



BIS
UNIVERSITIES



GOBIERNO DEL
ESTADO DE
AGUASCALIENTES

UNIVERSIDAD TECNOLÓGICA EL RETOÑO

ESTADO DE INGRESOS Y EGRESOS DEL 1° DE ENERO AL 28 DE FEBRERO DE 2015.
(MILES DE PESOS)

CONCEPTO	FEBRERO	ENE - FEB
INGRESOS		
INGRESOS PROPIOS		
Derechos	187	624
Productos	35	74
Aprovechamientos	17	43
Ingresos por venta de bienes y servicios	0	0
	<u>239</u>	<u>741</u>
TRANSFERENCIAS FEDERALES		
Incentivos de impuestos federales por recuperar	0	0
Otros convenios	737	1,474
	<u>737</u>	<u>1,474</u>
INGRESOS EXTRAORDINARIOS		
	0	0
TRANSFERENCIAS RECIBIDAS DEL SECTOR CENTRAL, OTRAS ENTIDADES U ORDENES DE GOBIERNO		
Transferencias estatales	682	1,364
Transferencias de aportaciones federales ramo 33	0	0
Transferencias de recursos federales reasignados por convenio	0	0
Transferencias de otras entidades	0	0
Transferencias municipales	0	0
	<u>682</u>	<u>1,364</u>
TOTAL INGRESOS	<u>1,658</u>	<u>3,579</u>
EGRESOS		
GASTOS DE FUNCIONAMIENTO		
Servicios personales	979	1,803
Materiales y suministros	32	229
Servicios generales	928	1,219
Transferencias, Asignaciones, Subsidios y Otras Ayudas	0	0
	<u>1,939</u>	<u>3,051</u>
GASTO DE INVERSIÓN Y/O CAPITAL		
Bienes muebles, inmuebles e intangibles	589	591
Inversión pública	748	1,352
Inversiones financieras y otras provisiones	0	0
	<u>1,337</u>	<u>1,943</u>
DEUDA PÚBLICA		
	0	0
TOTAL EGRESOS	<u>3,276</u>	<u>4,994</u>
SUPERAVIT O (DEFICIT)	<u>(1,618)</u>	<u>(1,415)</u>

TOTAL EGRESOS
SUPERAVIT O (DEFICIT)



BIS
UNIVERSITIES

ELABORA

MANC ELVA PATRICIA SARACHO MARTINEZ
RECTORA

LIC. GERARDO DE LA GARZA MARTINEZ
DIRECCIÓN ADMINISTRACIÓN Y FINANZAS

El Llano, Aguascalientes, a 14 de Mayo de 2015.

El presente informe sustituye al presentado el 12 de Marzo de 2015.

PROUDLY
UTR



UNIVERSIDAD TECNOLÓGICA EL RETOÑO

ESTADO DE INGRESOS Y EGRESOS DEL 1° DE ENERO AL 28 DE FEBRERO DE 2015
(MILES DE PESOS)



PROGRESO para todos

GOBIERNO DE AGUASCALIENTES

CONCEPTO	FEBRERO	ENE - FEB
INGRESOS		
INGRESOS PROPIOS		
Derechos	181	618
Productos	48	76
Aprovechamientos	4	27
Ingresos por venta de bienes y servicios	0	0
	<u>233</u>	<u>721</u>
TRANSFERENCIAS FEDERALES		
Incentivos de impuestos federales por recuperar	0	0
Otros convenios	737	1,474
	<u>737</u>	<u>1,474</u>
INGRESOS EXTRAORDINARIOS		
	0	0
TRANSFERENCIAS RECIBIDAS DEL SECTOR CENTRAL, OTRAS ENTIDADES U ORDENES DE GOBIERNO		
Transferencias estatales	682	1,364
Transferencias de aportaciones federales ramo 33	0	0
Transferencias de recursos federales reasignados por convenio	0	0
Transferencias de otras entidades	0	0
Transferencias municipales	0	0
	<u>682</u>	<u>1,364</u>
TOTAL INGRESOS	<u>1,652</u>	<u>3,559</u>
EGRESOS		
GASTOS DE FUNCIONAMIENTO		
Servicios personales	979	1,628
Materiales y suministros	38	155
Servicios generales	960	1,305
Transferencias, Asignaciones, Subsidios y Otras Ayudas	0	0
	<u>1,977</u>	<u>3,088</u>
GASTO DE INVERSIÓN Y/O CAPITAL		
Bienes muebles, inmuebles e intangibles	14	853
Inversión pública	748	748
Inversiones financieras y otras provisiones	0	0
	<u>762</u>	<u>1,601</u>
DEUDA PÚBLICA	0	0
TOTAL EGRESOS	<u>2,739</u>	<u>4,689</u>
SUPERAVIT O (DEFICIT)	<u>(1,087)</u>	<u>(1,130)</u>

AUTORIZA

ELABORA

MANC ELVA PATRICIA SARACHO MARTÍNEZ
RECTORA

LIC. GERARDO DE LA GARZA MARTÍNEZ
DIRECCIÓN ADMINISTRACIÓN Y FINANZAS

NOTA: En ausencia de la Rectora, y con fundamento en los artículos 15 y 16 de la Ley de Creación de la Universidad Tecnológica El Retoño, firma el C. Director de Administración y Finanzas, LEC Gerardo de la Garza Martínez.

El Llano, Aguascalientes, a 12 de Marzo de 2015.





GOBIERNO DEL
ESTADO DE
AGUASCALIENTES

UNIVERSIDAD TECNOLÓGICA EL RETOÑO

ESTADO DE INGRESOS Y EGRESOS DEL 1° DE ENERO AL 31 DE ENERO DE 2015.
(MILES DE PESOS)

CONCEPTO	ENERO	ENERO
INGRESOS		
INGRESOS PROPIOS		
Derechos	437	437
Productos	39	39
Aprovechamientos	26	26
Ingresos por venta de bienes y servicios	0	0
	<u>502</u>	<u>502</u>
TRANSFERENCIAS FEDERALES		
Incentivos de impuestos federales por recuperar	0	0
Otros convenios	737	737
	<u>737</u>	<u>737</u>
INGRESOS EXTRAORDINARIOS		
	0	0
TRANSFERENCIAS RECIBIDAS DEL SECTOR CENTRAL, OTRAS ENTIDADES U ORDENES DE GOBIERNO		
Transferencias estatales	682	682
Transferencias de aportaciones federales ramo 33	0	0
Transferencias de recursos federales reasignados por convenio	0	0
Transferencias de otras entidades	0	0
Transferencias municipales	0	0
	<u>682</u>	<u>682</u>
TOTAL INGRESOS	<u>1,921</u>	<u>1,921</u>
EGRESOS		
GASTOS DE FUNCIONAMIENTO		
Servicios personales	624	624
Materiales y suministros	197	197
Servicios generales	291	291
Transferencias, Asignaciones, Subsidios y Otras Ayudas	0	0
	<u>1,112</u>	<u>1,112</u>
GASTO DE INVERSIÓN Y/O CAPITAL		
Bienes muebles, inmuebles e intangibles	2	2
Inversión pública	604	0
Inversiones financieras y otras provisiones	0	0
	<u>606</u>	<u>2</u>
DEUDA PÚBLICA		
	0	0
TOTAL EGRESOS	<u>1,718</u>	<u>1,114</u>
SUPERAVIT O (DEFICIT)	<u>203</u>	<u>807</u>

TOTAL EGRESOS

SUPERAVIT O (DEFICIT)

AUTORIZA

MANC ELVA PATRICIA SARACHO MARTINEZ
RECTORA

El presente informe sustituye al presentado el 19 de Febrero de 2015.



ELABORA

LIC. GERARDO DE LA GARZA MARTINEZ
DIRECCIÓN ADMINISTRACIÓN Y FINANZAS

El Llano, Aguascalientes, a 14 de Mayo de 2015.

**PROUDLY
UTR**



UNIVERSIDAD TECNOLÓGICA EL RETOÑO
ESTADO DE INGRESOS Y EGRESOS DEL 1° DE ENERO AL 31 DE ENERO DE 2015.
(MILES DE PESOS)



**PROGRESO
para
todos**

GOBIERNO DE AGUASCALIENTES

CONCEPTO	ENERO	ENERO
INGRESOS		
INGRESOS PROPIOS		
Derechos	437	437
Productos	28	28
Aprovechamientos	23	23
Ingresos por venta de bienes y servicios	0	0
	<u>488</u>	<u>488</u>
TRANSFERENCIAS FEDERALES		
Incentivos de impuestos federales por recuperar	0	0
Otros convenios	737	737
	<u>737</u>	<u>737</u>
INGRESOS EXTRAORDINARIOS		
	0	0
TRANSFERENCIAS RECIBIDAS DEL SECTOR CENTRAL, OTRAS ENTIDADES U ORDENES DE GOBIERNO		
Transferencias estatales	682	682
Transferencias de aportaciones federales ramo 33	0	0
Transferencias de recursos federales reasignados por convenio	0	0
Transferencias de otras entidades	0	0
Transferencias municipales	0	0
	<u>682</u>	<u>682</u>
TOTAL INGRESOS	1,907	1,907
EGRESOS		
CASTOS DE FUNCIONAMIENTO		
Servicios personales	649	649
Materiales y suministros	117	117
Servicios generales	345	345
Transferencias, Asignaciones, Subsidios y Otras Ayudas	0	0
	<u>1,111</u>	<u>1,111</u>
CASTO DE INVERSIÓN Y/O CAPITAL		
Bienes muebles, inmuebles e intangibles	839	839
Inversión pública	0	0
Inversiones financieras y otras provisiones	0	0
	<u>839</u>	<u>839</u>
DEUDA PÚBLICA		
	0	0
TOTAL EGRESOS	1,950	1,950
SUPERAVIT O (DEFICIT)	(43)	(43)

TOTAL EGRESOS

SUPERAVIT O (DEFICIT)

AUTORIZA


MANC ELVA PATRICIA SARACHO MARTÍNEZ
RECTORA



ELABORA

LIC. GERARDO DE LA GARZA MARTÍNEZ
DIRECCIÓN ADMINISTRATIVA Y FINANZAS

El Llano, Aguascalientes, a 19 de Febrero de 2015.





UNIVERSIDAD TECNOLÓGICA EL RETOÑO

ESTADO DE INGRESOS Y EGRESOS DEL 1° DE ENERO AL 31 DE DICIEMBRE DE 2014
(MILES DE PESOS)



**PROGRESO
para
todos**

GOBIERNO DE AGUASCALIENTES

CONCEPTO	DICIEMBRE	ENE - DIC
INGRESOS		
INGRESOS PROPIOS		
Derechos	235	2,779
Productos	21	487
Aprovechamientos	204	14,699
Ingresos por venta de bienes y servicios	0	0
	<u>460</u>	<u>17,965</u>
TRANSFERENCIAS FEDERALES		
Incentivos de impuestos federales por recuperar	0	0
Otros convenios	1,614	9,606
	<u>1,614</u>	<u>9,606</u>
INGRESOS EXTRAORDINARIOS		
	0	0
TRANSFERENCIAS RECIBIDAS DEL SECTOR CENTRAL, OTRAS ENTIDADES U ORDENES DE GOBIERNO		
Transferencias estatales	307	3,850
Transferencias de aportaciones federales ramo 33	0	15,000
Transferencias de recursos federales reasignados por convenio	0	0
Transferencias de otras entidades	0	0
Transferencias municipales	0	0
	<u>307</u>	<u>18,850</u>
TOTAL INGRESOS	<u>2,381</u>	<u>46,421</u>
EGRESOS		
GASTOS DE FUNCIONAMIENTO		
Servicios personales	882	10,520
Materiales y suministros	11	470
Servicios generales	666	19,235
Transferencias, Asignaciones, Subsidios y Otras Ayudas	0	0
	<u>1,559</u>	<u>30,225</u>
GASTO DE INVERSIÓN Y/O CAPITAL		
Bienes muebles, inmuebles e intangibles	1,155	3,211
Inversión pública	0	19,907
Inversiones financieras y otras provisiones	0	0
	<u>1,155</u>	<u>23,118</u>
DEUDA PÚBLICA		
	0	0
TOTAL EGRESOS	<u>2,714</u>	<u>53,343</u>
SUPERAVIT O (DEFICIT)	<u>(333)</u>	<u>(6,922)</u>


AUTORIZA

MANC ELVA PATRICIA SARACHO MARTÍNEZ
RECTORA



ELABORA

LIC. GERARDO DE LA GARZA MARTÍNEZ
DIRECCIÓN ADMINISTRACIÓN Y FINANZAS



El Llano, Aguascalientes, a 05 de Marzo de 2015.

El presente informe sustituye al presentado el 13 de Enero de 2015.



UNIVERSIDAD TECNOLÓGICA EL RETOÑO
ESTADO DE INGRESOS Y EGRESOS DEL 1° DE ENERO AL 30 DE NOVIEMBRE DE 2014.
(MILES DE PESOS)



**PROGRESO
para
todos**

GOBIERNO DE AGUASCALIENTES

CONCEPTO

NOVIEMBRE

ENE - NOV

INGRESOS

INGRESOS PROPIOS

Derechos	314	2,544
Productos	32	466
Aprovechamientos	14	14,495
Ingresos por venta de bienes y servicios	0	0
	<u>360</u>	<u>17,505</u>

TRANSFERENCIAS FEDERALES

Incentivos de impuestos federales por recuperar	0	0
Otros convenios	343	7,992
	<u>343</u>	<u>7,992</u>

INGRESOS EXTRAORDINARIOS

0 0

TRANSFERENCIAS RECIBIDAS DEL SECTOR CENTRAL, OTRAS ENTIDADES U ORDENES DE GOBIERNO

Transferencias estatales	307	3,543
Transferencias de aportaciones federales ramo 33	0	15,000
Transferencias de recursos federales reasignados por convenio	0	0
Transferencias de otras entidades	0	0
Transferencias municipales	0	0
	<u>307</u>	<u>18,543</u>

TOTAL INGRESOS

1,010 44,040

EGRESOS

GASTOS DE FUNCIONAMIENTO

Servicios personales	1,270	9,638
Materiales y suministros	32	459
Servicios generales	1,642	18,569
Transferencias, Asignaciones, Subsidios y Otras Ayudas	0	0
	<u>2,944</u>	<u>28,666</u>

GASTO DE INVERSIÓN Y/O CAPITAL

Bienes muebles, inmuebles e intangibles	8	2,056
Inversión pública	10,529	19,907
Inversiones financieras y otras provisiones	0	0
	<u>10,537</u>	<u>21,963</u>

DEUDA PÚBLICA

0 0

TOTAL EGRESOS

13,481 50,629

SUPERAVIT O (DEFICIT)

(12,471) (6,589)

AUTORIZA

ELABORA

MANC ELVA PATRICIA SARACHO MARTÍNEZ
RECTORA

LIC. GERARDO DE LA GARZA MARTÍNEZ
DIRECCIÓN ADMINISTRACIÓN Y FINANZAS

El presente informe sustituye al presentado el 11 de Diciembre de 2014.

El Llano, Aguascalientes, a 05 de Marzo de 2015.

**PROUDLY
UTR**



UNIVERSIDAD TECNOLÓGICA EL RETOÑO
ESTADO DE INGRESOS Y EGRESOS DEL 1° DE ENERO AL 31 DE OCTUBRE DE 2014.
(MILES DE PESOS)



**PROGRESO
para
todos**

GOBIERNO DE AGUASCALIENTES

CONCEPTO

OCTUBRE

ENE - OCT

INGRESOS

INGRESOS PROPIOS

Derechos	219	2,230
Productos	50	434
Aprovechamientos	40	14,481
Ingresos por venta de bienes y servicios	0	0
	<u>309</u>	<u>17,145</u>

TRANSFERENCIAS FEDERALES

Incentivos de impuestos federales por recuperar	0	0
Otros convenios	344	7,649
	<u>344</u>	<u>7,649</u>

INGRESOS EXTRAORDINARIOS

0 0

TRANSFERENCIAS RECIBIDAS DEL SECTOR CENTRAL, OTRAS ENTIDADES U ORDENES DE GOBIERNO

Transferencias estatales	307	3,236
Transferencias de aportaciones federales ramo 33	0	15,000
Transferencias de recursos federales reasignados por convenio	0	0
Transferencias de otras entidades	0	0
Transferencias municipales	0	0
	<u>307</u>	<u>18,236</u>

TOTAL INGRESOS

960 43,030

EGRESOS

GASTOS DE FUNCIONAMIENTO

Servicios personales	1,000	8,368
Materiales y suministros	69	427
Servicios generales	993	16,927
Transferencias, Asignaciones, Subsidios y Otras Ayudas	0	0
	<u>2,062</u>	<u>25,722</u>

GASTO DE INVERSIÓN Y/O CAPITAL

Bienes muebles, inmuebles e intangibles	633	2,048
Inversión pública	245	9,378
Inversiones financieras y otras provisiones	0	0
	<u>878</u>	<u>11,426</u>

DEUDA PÚBLICA

0 0

TOTAL EGRESOS

2,940 37,148

SUPERAVIT O (DEFICIT)

(1,980) 5,882

AUTORIZA

MANC ELVA PATRICIA SARACHO MARTÍNEZ
RECTORA



ELABORA

LIC. GERARDO DE LA GARZA MARTÍNEZ
DIRECCIÓN ADMINISTRACIÓN Y FINANZAS

El Llano, Aguascalientes, a 05 de Marzo de 2015.

El presente informe sustituye al presentado el 12 de Noviembre de 2014.

**PROUDLY
UTR**



UNIVERSIDAD TECNOLÓGICA EL RETOÑO
ESTADO DE INGRESOS Y EGRESOS DEL 1° DE ENERO AL 30 DE SEPTIEMBRE DE 2014.
(MILES DE PESOS)



**PROGRESO
para
todos**

GOBIERNO DE AGUASCALIENTES

CONCEPTO

SEPTIEMBRE

ENE - SEP

INGRESOS

INGRESOS PROPIOS

Derechos	159	2,011
Productos	47	384
Aprovechamientos	3,236	14,441
Ingresos por venta de bienes y servicios	0	0
	3,442	16,836

TRANSFERENCIAS FEDERALES

Incentivos de impuestos federales por recuperar	0	0
Otros convenios	343	7,305
	343	7,305

INGRESOS EXTRAORDINARIOS

0 0

TRANSFERENCIAS RECIBIDAS DEL SECTOR CENTRAL, OTRAS ENTIDADES U ORDENES DE GOBIERNO

Transferencias estatales	307	2,929
Transferencias de aportaciones federales ramo 33	2,500	15,000
Transferencias de recursos federales reasignados por convenio	0	0
Transferencias de otras entidades	0	0
Transferencias municipales	0	0
	2,807	17,929

TOTAL INGRESOS

6,592 42,070

EGRESOS

GASTOS DE FUNCIONAMIENTO

Servicios personales	817	7,368
Materiales y suministros	38	358
Servicios generales	594	15,934
Transferencias, Asignaciones, Subsidios y Otras Ayudas	0	0
	1,449	23,660

GASTO DE INVERSIÓN Y/O CAPITAL

Bienes muebles, inmuebles e intangibles	140	1,415
Inversión pública	1,623	9,133
Inversiones financieras y otras provisiones	0	0
	1,763	10,548

DEUDA PÚBLICA

0 0

TOTAL EGRESOS

3,212 34,208

SUPERAVITO (DEFICIT)

3,380 7,862

AUTORIZA

MANC ELVA PATRICIA SARACHO MARTÍNEZ
RECTORA




ELABORA

LIC. GERARDO DE LA GARZA MARTÍNEZ
DIRECCIÓN ADMINISTRACIÓN Y FINANZAS

El Llano, Aguascalientes, a 05 de Marzo de 2015.

El presente informe sustituye al presentado el 13 de Octubre de 2014.





UNIVERSIDAD TECNOLÓGICA EL RETOÑO
ESTADO DE INGRESOS Y EGRESOS DEL 1° DE ENERO AL 31 DE AGOSTO DE 2014.
(MILES DE PESOS)



**PROGRESO
para
todos**

GOBIERNO DE AGUASCALIENTES

CONCEPTO	AGOSTO	ENE - AGO
INGRESOS		
INGRESOS PROPIOS		
Derechos	246	1,852
Productos	31	337
Aprovechamientos	6,426	11,205
Ingresos por venta de bienes y servicios	0	0
	6,703	13,394
TRANSFERENCIAS FEDERALES		
Incentivos de impuestos federales por recuperar	0	0
Otros convenios	4,909	6,962
	4,909	6,962
INGRESOS EXTRAORDINARIOS		
	0	0
TRANSFERENCIAS RECIBIDAS DEL SECTOR CENTRAL, OTRAS ENTIDADES U ORDENES DE GOBIERNO		
Transferencias estatales	307	2,622
Transferencias de aportaciones federales ramo 33	2,500	12,500
Transferencias de recursos federales reasignados por convenio	0	0
Transferencias de otras entidades	0	0
Transferencias municipales	0	0
	2,807	15,122
TOTAL INGRESOS	14,419	35,478

EGRESOS

GASTOS DE FUNCIONAMIENTO		
Servicios personales	760	6,551
Materiales y suministros	30	320
Servicios generales	7,896	15,340
Transferencias, Asignaciones, Subsidios y Otras Ayudas	0	0
	8,686	22,211
GASTO DE INVERSIÓN Y/O CAPITAL		
Bienes muebles, inmuebles e intangibles	657	1,275
Inversión pública	1,037	7,510
Inversiones financieras y otras provisiones	0	0
	1,694	8,785
DEUDA PÚBLICA		
	0	0
TOTAL EGRESOS	10,380	30,996
SUPERAVIT O (DEFICIT)	4,039	4,482

TOTAL EGRESOS

SUPERAVIT O (DEFICIT)

AUTORIZA

MANC ELVA PATRICIA SARACHO MARTÍNEZ
RÉCTORA



ELABORA

LIC. GERARDO DE LA GARZA MARTÍNEZ
DIRECCIÓN ADMINISTRACIÓN Y FINANZAS

El Llano, Aguascalientes, a 05 de Marzo de 2015.

El presente informe sustituye al presentado el 12 de Septiembre de 2014.

**PROUDLY
UTR**



UNIVERSIDAD TECNOLÓGICA EL RETOÑO

ESTADO DE INGRESOS Y EGRESOS DEL 1° DE ENERO AL 31 DE JULIO DE 2014.
(MILES DE PESOS)



**PROGRESO
para
todos**

GOBIERNO DE AGUASCALIENTES

CONCEPTO	JULIO	ENE - JUL
INGRESOS		
INGRESOS PROPIOS		
Derechos	407	1,606
Productos	43	306
Aprovechamientos	4,675	4,779
Ingresos por venta de bienes y servicios	0	0
	5,125	6,691
TRANSFERENCIAS FEDERALES		
Incentivos de impuestos federales por recuperar	0	0
Otros convenios	343	2,053
	343	2,053
INGRESOS EXTRAORDINARIOS		
	0	0
RANSFERENCIAS RECIBIDAS DEL SECTOR CENTRAL, OTRAS ENTIDADES U ORDENES DE GOBIERNO		
Transferencias estatales	307	2,315
Transferencias de aportaciones federales ramo 33	2,500	10,000
Transferencias de recursos federales reasignados por convenio	0	0
Transferencias de otras entidades	0	0
Transferencias municipales	0	0
	2,807	12,315
TOTAL INGRESOS	8,275	21,059
EGRESOS		
GASTOS DE FUNCIONAMIENTO		
Servicios personales	943	5,791
Materiales y suministros	21	290
Servicios generales	4,177	7,444
Transferencias, Asignaciones, Subsidios y Otras Ayudas	0	0
	5,141	13,525
GASTO DE INVERSIÓN Y/O CAPITAL		
Bienes muebles, inmuebles e intangibles	112	618
Inversión pública	1,551	6,473
Inversiones financieras y otras provisiones	0	0
	1,663	7,091
DEUDA PÚBLICA		
	0	0
TOTAL EGRESOS	6,804	20,616
SUPERAVIT O (DEFICIT)	1,471	443

TOTAL EGRESOS

SUPERAVIT O (DEFICIT)

AUTORIZA

MANC ELVA PATRICIA SARACHO MARTÍNEZ
RECTORA




ELABORA

LIC. GERARDO DE LA GARZA MARTÍNEZ
DIRECCIÓN ADMINISTRACIÓN Y FINANZAS

El Llano, Aguascalientes, a 05 de Marzo de 2015.

El presente informe sustituye al presentado el 13 de Agosto de 2014.





UNIVERSIDAD TECNOLÓGICA EL RETOÑO
ESTADO DE INGRESOS Y EGRESOS DEL 1° DE ENERO AL 30 DE JUNIO DE 2014.
(MILES DE PESOS)



**PROGRESO
para
todos**

GOBIERNO DE AGUASCALIENTES

CONCEPTO	JUNIO	ENE - JUN
INGRESOS		
INGRESOS PROPIOS		
Derechos	242	1,199
Productos	76	263
Aprovechamientos	64	104
Ingresos por venta de bienes y servicios	0	0
	382	1,566
TRANSFERENCIAS FEDERALES		
Incentivos de impuestos federales por recuperar	0	0
Otros convenios	1,211	1,710
	1,211	1,710
INGRESOS EXTRAORDINARIOS		
	0	0
TRANSFERENCIAS RECIBIDAS DEL SECTOR CENTRAL, OTRAS ENTIDADES U ORDENES DE GOBIERNO		
Transferencias estatales	308	2,008
Transferencias de aportaciones federales ramo 33	2,500	7,500
Transferencias de recursos federales reasignados por convenio	0	0
Transferencias de otras entidades	0	0
Transferencias municipales	0	0
	2,808	9,508
TOTAL INGRESOS	4,401	12,784
EGRESOS		
GASTOS DE FUNCIONAMIENTO		
Servicios personales	1,061	4,848
Materiales y suministros	56	269
Servicios generales	633	3,267
Transferencias, Asignaciones, Subsidios y Otras Ayudas	0	0
	1,750	8,384
GASTO DE INVERSIÓN Y/O CAPITAL		
Bienes muebles, inmuebles e intangibles	0	506
Inversión pública	0	4,922
Inversiones financieras y otras provisiones	0	0
	0	5,428
DEUDA PÚBLICA	0	0
TOTAL EGRESOS	1,750	13,812
SUPERAVIT O (DEFICIT)	2,651	(1,028)

AUTORIZA

MANC ELVA PATRICIA SARACHO MARTÍNEZ
RECTORA



ELABORA

LIC. GERARDO DE LA GARZA MARTÍNEZ
DIRECCIÓN ADMINISTRACIÓN Y FINANZAS



El Llano, Aguascalientes, a 05 de Marzo de 2015.

El presente informe sustituye al presentado el 01 de Agosto de 2014.



UNIVERSIDAD TECNOLÓGICA EL RETOÑO

ESTADO DE INGRESOS Y EGRESOS DEL 1° DE ENERO AL 31 DE MAYO DE 2014.
(MILES DE PESOS)



PROGRESO para todos

GOBIERNO DE AGUASCALIENTES

CONCEPTO

MAYO

ENE - MAY

INGRESOS

INGRESOS PROPIOS

Derechos	278	957
Productos	145	187
Aprovechamientos	18	40
Ingresos por venta de bienes y servicios	0	0
	<u>441</u>	<u>1,184</u>

TRANSFERENCIAS FEDERALES

Incentivos de impuestos federales por recuperar	0	0
Otros convenios	0	499
	<u>0</u>	<u>499</u>

INGRESOS EXTRAORDINARIOS

0 0

TRANSFERENCIAS RECIBIDAS DEL SECTOR CENTRAL, OTRAS ENTIDADES U ORDENES DE GOBIERNO

Transferencias estatales	472	1,700
Transferencias de aportaciones federales ramo 33	2,500	5,000
Transferencias de recursos federales reasignados por convenio	0	0
Transferencias de otras entidades	0	0
Transferencias municipales	0	0
	<u>2,972</u>	<u>6,700</u>

TOTAL INGRESOS

3,413 8,383

EGRESOS

GASTOS DE FUNCIONAMIENTO

Servicios personales	710	3,787
Materiales y suministros	31	213
Servicios generales	774	2,634
Transferencias, Asignaciones, Subsidios y Otras Ayudas	0	0
	<u>1,515</u>	<u>6,634</u>

GASTO DE INVERSIÓN Y/O CAPITAL

Bienes muebles, inmuebles e intangibles	378	506
Inversión pública	0	4,922
Inversiones financieras y otras provisiones	0	0
	<u>378</u>	<u>5,428</u>

DEUDA PÚBLICA

0 0

TOTAL EGRESOS

1,893 12,062

SUPERAVIT O (DEFICIT)

1,520 (3,679)

AUTORIZA

MANC ELVA PATRICIA SARACHO MARTÍNEZ
RECTORA



ELABORA

LIC. GERARDO DE LA GARZA MARTÍNEZ
DIRECCIÓN ADMINISTRACIÓN Y FINANZAS

El Llano, Aguascalientes, a 05 de Marzo de 2015.

El presente informe sustituye al presentado el 17 de Junio de 2014.





UNIVERSIDAD TECNOLÓGICA EL RETOÑO

ESTADO DE INGRESOS Y EGRESOS DEL 1° DE ENERO AL 30 DE ABRIL DE 2014.
(MILES DE PESOS)



PROGRESO para todos

GOBIERNO DE AGUASCALIENTES

CONCEPTO	ABRIL	ENE - ABR
INGRESOS		
INGRESOS PROPIOS		
Derechos	194	679
Productos	9	42
Aprovechamientos	6	22
Ingresos por venta de bienes y servicios	0	0
	209	743
TRANSFERENCIAS FEDERALES		
Incentivos de impuestos federales por recuperar	0	0
Otros convenios	0	499
	0	499
INGRESOS EXTRAORDINARIOS		
	0	0
TRANSFERENCIAS RECIBIDAS DEL SECTOR CENTRAL, OTRAS ENTIDADES U ORDENES DE GOBIERNO		
Transferencias estatales	307	1,228
Transferencias de aportaciones federales ramo 33	2,500	2,500
Transferencias de recursos federales reasignados por convenio	0	0
Transferencias de otras entidades	0	0
Transferencias municipales	0	0
	2,807	3,728
TOTAL INGRESOS	3,016	4,970
EGRESOS		
GASTOS DE FUNCIONAMIENTO		
Servicios personales	568	3,077
Materiales y suministros	10	182
Servicios generales	388	1,860
Transferencias, Asignaciones, Subsidios y Otras Ayudas	0	0
	966	5,119
GASTO DE INVERSIÓN Y/O CAPITAL		
Bienes muebles, inmuebles e intangibles	0	128
Inversión pública	4,922	4,922
Inversiones financieras y otras provisiones	0	0
	4,922	5,050
DEUDA PÚBLICA		
	0	0
TOTAL EGRESOS	5,888	10,169
SUPERAVIT O (DEFICIT)	(2,872)	(5,199)

NOTA : Este sustituye al No. De Oficio 035/DA/2014

AUTORIZA

MANC ELVA PATRICIA SARACHO MARTÍNEZ
RECTORA




ELABORA

LIC. GERARDO DE LA GARZA MARTÍNEZ
DIRECCIÓN ADMINISTRACIÓN Y FINANZAS

El Llano, Aguascalientes, a 05 de Marzo de 2015.

" El presente informe sustituye al presentado el 05 de Junio de 2014".





UNIVERSIDAD TECNOLÓGICA EL RETOÑO



PROGRESO para todos

ESTADO DE INGRESOS Y EGRESOS DEL 1° DE ENERO AL 31 DE MARZO DE 2014
(MILES DE PESOS) GOBIERNO DE AGUASCALIENTES

CONCEPTO	MARZO	ENE - MAR
INGRESOS		
INGRESOS PROPIOS		
Derechos	76	485
Productos	10	33
Aprovechamientos	1	16
Ingresos por venta de bienes y servicios	0	0
	<u>87</u>	<u>534</u>
TRANSFERENCIAS FEDERALES		
Incentivos de impuestos federales por recuperar	0	0
Otros convenios	0	499
	<u>0</u>	<u>499</u>
INGRESOS EXTRAORDINARIOS		
	0	0
TRANSFERENCIAS RECIBIDAS DEL SECTOR CENTRAL, OTRAS ENTIDADES U ORDENES DE GOBIERNO		
Transferencias estatales	307	921
Transferencias de aportaciones federales ramo 33	0	0
Transferencias de recursos federales reasignados por convenio	0	0
Transferencias de otras entidades	0	0
Transferencias municipales	0	0
	<u>307</u>	<u>921</u>
TOTAL INGRESOS	<u>394</u>	<u>1,954</u>

EGRESOS

GASTOS DE FUNCIONAMIENTO

Servicios personales	1,141	2,509
Materiales y suministros	70	172
Servicios generales	806	1,472
Transferencias, Asignaciones, Subsidios y Otras Ayudas	0	0
	<u>2,017</u>	<u>4,153</u>

GASTO DE INVERSIÓN Y/O CAPITAL

Bienes muebles, inmuebles e intangibles	103	128
Inversión pública	0	0
Inversiones financieras y otras provisiones	0	0
	<u>103</u>	<u>128</u>

DEUDA PÚBLICA

	0	0
--	---	---

TOTAL EGRESOS

2,120 4,281

SUPERAVIT O (DEFICIT)

(1,726) (2,327)

AUTORIZA

ELABORA

MANC ELVA PATRICIA SARACHO MARTÍNEZ
RECTORA

LIC. GERARDO DE LA GARZA MARTÍNEZ
DIRECCIÓN ADMINISTRACIÓN Y FINANZAS

El Llano, Aguascalientes, a 05 de Marzo de 2015.

"El presente informe sustituye al presentado el 10 de Abril de 2014".



UNIVERSIDAD TECNOLÓGICA EL RETOÑO

ESTADO DE INGRESOS Y EGRESOS DEL 1° DE ENERO AL 28 DE FEBRERO DE 2014
(MILES DE PESOS)



PROGRESO para todos

GOBIERNO DE AGUASCALIENTES

CONCEPTO	FEBRERO	ENE - FEB
INGRESOS		
INGRESOS PROPIOS		
Derechos	151	409
Productos	10	23
Aprovechamientos	6	15
Ingresos por venta de bienes y servicios	0	0
	<u>167</u>	<u>447</u>
TRANSFERENCIAS FEDERALES		
Incentivos de impuestos federales por recuperar	0	0
Otros convenios	499	499
	<u>499</u>	<u>499</u>
INGRESOS EXTRAORDINARIOS		
	0	0
TRANSFERENCIAS RECIBIDAS DEL SECTOR CENTRAL, OTRAS ENTIDADES U ORDENES DE GOBIERNO		
Transferencias estatales	307	614
Transferencias de aportaciones federales ramo 33	0	0
Transferencias de recursos federales reasignados por convenio	0	0
Transferencias de otras entidades	0	0
Transferencias municipales	0	0
	<u>307</u>	<u>614</u>
TOTAL INGRESOS	<u>973</u>	<u>1,560</u>
EGRESOS		
GASTOS DE FUNCIONAMIENTO		
Servicios personales	829	1,368
Materiales y suministros	48	102
Servicios generales	584	666
Transferencias, Asignaciones, Subsidios y Otras Ayudas	0	0
	<u>1,461</u>	<u>2,136</u>
GASTO DE INVERSIÓN Y/O CAPITAL		
Bienes muebles, inmuebles e intangibles	22	25
Inversión pública	0	0
Inversiones financieras y otras provisiones	0	0
	<u>22</u>	<u>25</u>
DEUDA PÚBLICA		
	0	0
TOTAL EGRESOS	<u>1,483</u>	<u>2,161</u>
SUPERAVIT O (DEFICIT)	<u>(510)</u>	<u>(601)</u>

AUTORIZA

MANC ELVA PATRICIA SARACHO MARTÍNEZ
RECTORA



ELABORA

LIC. GERARDO DE LA GARZA MARTÍNEZ
DIRECCIÓN ADMINISTRACIÓN Y FINANZAS

El Llano, Aguascalientes, a 05 de Marzo de 2015.

"El presente informe sustituye al presentado el 13 de Marzo de 2014".





UNIVERSIDAD TECNOLÓGICA EL RETOÑO

ESTADO DE INGRESOS Y EGRESOS DEL 1° DE ENERO AL 31 DE ENERO DE 2014.
(MILES DE PESOS)



PROGRESO para todos

GOBIERNO DE AGUASCALIENTES

CONCEPTO	ENERO	ENERO
INGRESOS		
INGRESOS PROPIOS		
Derechos	258	258
Productos	13	13
Aprovechamientos	9	9
Otros Ingresos	0	0
	<u>280</u>	<u>280</u>
TRANSFERENCIAS FEDERALES		
Incentivos de impuestos federales por recuperar	0	0
Otros convenios	0	0
	<u>0</u>	<u>0</u>
INGRESOS EXTRAORDINARIOS		
	0	0
TRANSFERENCIAS RECIBIDAS DEL SECTOR CENTRAL, OTRAS ENTIDADES U ORDENES DE GOBIERNO		
Transferencias estatales	307	307
Transferencias de aportaciones federales ramo 33	0	0
Transferencias de recursos federales reasignados por convenio	0	0
Transferencias de otras entidades	0	0
Transferencias municipales	0	0
	<u>307</u>	<u>307</u>
TOTAL INGRESOS	587	587
EGRESOS		
GASTOS DE FUNCIONAMIENTO		
Servicios personales	539	539
Materiales y suministros	54	54
Servicios generales	82	82
Transferencias, Asignaciones, Subsidios y Otras Ayudas	0	0
	<u>675</u>	<u>675</u>
GASTO DE INVERSIÓN Y/O CAPITAL		
Bienes muebles, inmuebles e intangibles	3	3
Inversión pública	0	0
Inversiones financieras y otras provisiones	0	0
	<u>3</u>	<u>3</u>
DEUDA PÚBLICA	0	0
TOTAL EGRESOS	678	678
SUPERAVIT O (DEFICIT)	(91)	(91)

AUTORIZA

MANC ELVA PATRICIA SARACHO MARTÍNEZ
RECTORA



ELABORA

LIC. GERARDO DE LA GARZA MARTÍNEZ
DIRECCIÓN ADMINISTRACIÓN Y FINANZAS

El Llano, Aguascalientes, a 05 de Marzo de 2014.

"El presente informe sustituye al presentado el 14 de Febrero de 2014".