


**INSTITUTO DE SEGURIDAD Y SERVICIOS SOCIALES
PARA LOS SERVIDORES PUBLICOS DEL ESTADO DE AGUASCALIENTES
ESTADO DE INGRESOS Y EGRESOS DEL 1° AL 31 DE ENERO DE 2016.
(MILES DE PESOS)**

CONCEPTO	ENERO	ENERO
INGRESOS		
INGRESOS PROPIOS		
Derechos	0	0
Productos	31,319	31,319
Aprovechamientos	0	0
Ingresos por venta de bienes y servicios	3,977	3,977
	<u>35,296</u>	<u>35,296</u>
TRANSFERENCIAS FEDERALES		
Incentivo de impuestos federales por recuperar	0	0
Otros convenios	0	0
	<u>0</u>	<u>0</u>
INGRESOS EXTRAORDINARIOS		
	0	0
TRANSFERENCIAS RECIBIDAS DEL SECTOR CENTRAL, OTRAS ENTIDADES U ÓRDENES DE GOBIERNO		
Transferencias estatales	0	0
Transferencias de aportaciones federales ramo 33	0	0
Transferencias de recursos federales reasignados por convenio	0	0
Transferencias de otras entidades	0	0
Transferencias municipales	0	0
	<u>0</u>	<u>0</u>
	0	0
TOTAL INGRESOS	<u>35,296</u>	<u>35,296</u>
EGRESOS		
GASTO DE FUNCIONAMIENTO		
Servicios personales	3,131	3,131
Materiales y suministros	521	521
Servicios generales	3,593	3,593
Transferencias, Asignaciones, Subsidios y Otras Ayudas	219	219
	<u>7,464</u>	<u>7,464</u>
GASTO DE INVERSIÓN Y/O CAPITAL		
Bienes muebles, inmuebles e intangibles	20	20
Inversión pública	0	0
Inversiones financieras y otras provisiones	0	0
	<u>20</u>	<u>20</u>
	0	0
TOTAL EGRESOS	<u>7,484</u>	<u>7,484</u>
SUPERÁVIT O (DÉFICIT)	<u>27,812</u>	<u>27,812</u>

AUTORIZA:


C.P.C. ALEJANDRO IBARRA ROMO
DIRECTOR GENERAL DEL ISSSSPEA

ELABORA:


C.P. ARTURO GARCIA RODRIGUEZ
DIRECTOR DE CONTABILIDAD Y
FINANZAS DEL ISSSSPEA

Aguascalientes, Ags., a 11 de marzo de 2016.


NOTA: ESTE ESTADO DE INGRESOS Y EGRESOS SUSTITUYE AL PRESENTADO EL DÍA 17 DE FEBRERO DE 2016




**INSTITUTO DE SEGURIDAD Y SERVICIOS SOCIALES
PARA LOS SERVIDORES PUBLICOS DEL ESTADO DE AGUASCALIENTES
ESTADO DE INGRESOS Y EGRESOS DEL 1° AL 31 DE ENERO DE 2016.
(MILES DE PESOS)**

CONCEPTO	ENERO	ENERO
INGRESOS		
INGRESOS PROPIOS		
Derechos	0	0
Productos	39,638	39,638
Aprovechamientos	0	0
Ingresos por venta de bienes y servicios	3,977	3,977
	<u>43,615</u>	<u>43,615</u>
TRANSFERENCIAS FEDERALES		
Incentivo de impuestos federales por recuperar	0	0
Otros convenios	0	0
	<u>0</u>	<u>0</u>
INGRESOS EXTRAORDINARIOS		
	0	0
TRANSFERENCIAS RECIBIDAS DEL SECTOR CENTRAL, OTRAS ENTIDADES U ÓRDENES DE GOBIERNO		
Transferencias estatales	0	0
Transferencias de aportaciones federales ramo 33	0	0
Transferencias de recursos federales reasignados por convenio	0	0
Transferencias de otras entidades	0	0
Transferencias municipales	0	0
	<u>0</u>	<u>0</u>
	0	0
TOTAL INGRESOS	<u>43,615</u>	<u>43,615</u>
EGRESOS		
GASTO DE FUNCIONAMIENTO		
Servicios personales	3,113	3,113
Materiales y suministros	500	500
Servicios generales	3,588	3,588
Transferencias, Asignaciones, Subsidios y Otras Ayudas	0	0
	<u>7,201</u>	<u>7,201</u>
GASTO DE INVERSIÓN Y/O CAPITAL		
Bienes muebles, inmuebles e intangibles	20	20
Inversión pública	0	0
Inversiones financieras y otras provisiones	0	0
	<u>20</u>	<u>20</u>
	20	20
DEUDA PÚBLICA		
	0	0
TOTAL EGRESOS	<u>7,221</u>	<u>7,221</u>
SUPERÁVIT O (DÉFICIT)	<u>36,394</u>	<u>36,394</u>

AUTORIZA:


C.P.C. ALEJANDRO IBARRA ROMO
DIRECTOR GENERAL DEL ISSSSPEA

ELABORA:


C.P. ARTURO GARCÍA RODRÍGUEZ
DIRECTOR DE CONTABILIDAD Y
FINANZAS DEL ISSSSPEA

Aguascalientes, Ags., a 12 de febrero de 2016.