

UNIVERSIDAD TECNOLÓGICA DE CALVILLO

ESTADO DE INGRESOS Y EGRESOS DEL 1° DE ENERO AL 30 DE SEPTIEMBRE DE 2015
(MILES DE PESOS)

CONCEPTO	SEPT	ENERO-SEPTIEMBRE
INGRESOS		
INGRESOS PROPIOS		
Derechos	238	1,064
Productos	27	84
Aprovechamientos	0	0
Ingresos por venta de bienes y servicios	0	0
Otros Ingresos Financieros	0	0
	265	1,148
TRANSFERENCIAS FEDERALES		
Incentivos de impuestos federales por recuperar	0	
Otros convenios	1,081	4,964
	1,081	4,964
INGRESOS EXTRAORDINARIOS		
	0	0
TRANSFERENCIAS RECIBIDAS DEL SECTOR CENTRAL, OTRAS ENTIDADES U ORDENES DE GOBIERNO		
Transferencias estatales	489	5,319
Transferencias de aportaciones federales ramo 33	0	30,074
Transferencias de recursos federales reasignados por convenio	0	0
Transferencias de otras entidades	0	160
Transferencias municipales	0	0
	489	35,552
TOTAL INGRESOS	1,835	41,664
EGRESOS		
GASTOS DE FUNCIONAMIENTO		
Servicios personales	818	4,006
Materiales y suministros	195	745
Servicios generales	287	1,945
Transferencias, Asignaciones, Subsidios y Otras Ayudas	0	127
	1,300	6,823
GASTO DE INVERSIÓN Y/O CAPITAL		
Bienes muebles, inmuebles e intangibles	0	488
Inversión pública	0	10,076
Inversiones financieras y otras provisiones	0	0
	0	10,564
DEUDA PÚBLICA		
	0	0
TOTAL EGRESOS	1,300	17,387
SUPERAVIT O (DEFICIT)	535	24,277

AUTORIZA

 LIC. MA. DEL PILAR MARTÍNEZ VELASCO
 RECTORA

ELABORA

 L.C.P. JOSE GUADALUPE CONTRERAS RUIZ
 DIRECTOR DE ADMINISTRACIÓN Y FINANZAS

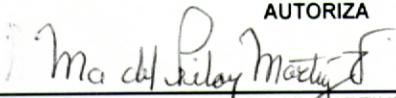
Aguascalientes, Ags., a 14 de Enero de 2016

UNIVERSIDAD TECNOLÓGICA DE CALVILLO

ESTADO DE INGRESOS Y EGRESOS DEL 1° DE ENERO AL 30 DE SEPTIEMBRE DE 2015
(MILES DE PESOS)


CONCEPTO	SEPT	ENERO-SEPTIEMBRE
INGRESOS		
INGRESOS PROPIOS		
Derechos	237	1,064
Productos	25	82
Aprovechamientos	0	0
Ingresos por venta de bienes y servicios	0	0
Otros Ingresos Financieros	9	152
	271	1,297
TRANSFERENCIAS FEDERALES		
Incentivos de impuestos federales por recuperar	0	
Otros convenios	1,081	5,571
	1,081	5,571
INGRESOS EXTRAORDINARIOS		
	0	0
TRANSFERENCIAS RECIBIDAS DEL SECTOR CENTRAL, OTRAS ENTIDADES U ORDENES DE GOBIERNO		
Transferencias estatales	489	5,319
Transferencias de aportaciones federales ramo 33	0	30,074
Transferencias de recursos federales reasignados por convenio	0	160
Transferencias de otras entidades	0	0
Transferencias municipales	0	0
	489	35,552
TOTAL INGRESOS	1,840	42,421
EGRESOS		
GASTOS DE FUNCIONAMIENTO		
Servicios personales	818	4,506
Materiales y suministros	195	832
Servicios generales	287	1,927
Transferencias, Asignaciones, Subsidios y Otras Ayudas	0	10
	1,300	7,275
GASTO DE INVERSIÓN Y/O CAPITAL		
Biénes muebles, inmuebles e intangibles	78	488
Inversión pública	0	10,076
Inversiones financieras y otras provisiones	0	0
	78	10,564
DEUDA PÚBLICA		
	0	0
TOTAL EGRESOS	1,378	17,839
SUPERAVIT O (DEFICIT)	462	24,582

AUTORIZA



LIC. MA. DEL PILAR MARTINEZ VELASCO
RECTORA

ELABORA



L.C.P. JOSE GUADALUPE CONTRERAS RUIZ
DIRECTOR DE ADMINISTRACIÓN Y FINANZAS

Aguascalientes, Ags., a 13 de octubre de 2015


UNIVERSIDAD TECNOLÓGICA DE CALVILLO

ESTADO DE INGRESOS Y EGRESOS DEL 1° DE ENERO AL 28 DE FEBRERO DE 2015
(MILES DE PESOS)

CONCEPTO	FEBRERO	ENERO-FEBRERO
INGRESOS		
INGRESOS PROPIOS		
Derechos	0	0
Productos	0	0
Aprovechamientos	0	0
Ingresos por venta de bienes y servicios	0	0
	0	0
TRANSFERENCIAS FEDERALES		
Incentivos de impuestos federales por recuperar	0	0
Otros convenios	0	0
	0	0
INGRESOS EXTRAORDINARIOS		
	0	0
TRANSFERENCIAS RECIBIDAS DEL SECTOR CENTRAL, OTRAS ENTIDADES U ORDENES DE GOBIERNO		
Transferencias estatales	978	978
Transferencias de aportaciones federales ramo 33	30,066	30,066
Transferencias de recursos federales reasignados por convenio	0	0
Transferencias de otras entidades	0	0
Transferencias municipales	0	0
	31,044	31,044
TOTAL INGRESOS	31,044	31,044
EGRESOS		
GASTOS DE FUNCIONAMIENTO		
Servicios personales	0	0
Materiales y suministros	0	0
Servicios generales	0	0
Transferencias, Asignaciones, Subsidios y Otras Ayudas	0	0
	0	0
GASTO DE INVERSIÓN Y/O CAPITAL		
Bienes muebles, inmuebles e intangibles	0	0
Inversión pública	0	0
Inversiones financieras y otras provisiones	0	0
	0	0
DEUDA PÚBLICA		
	0	0
TOTAL EGRESOS	0	0
SUPERAVIT O (DEFICIT)	31,044	31,044

AUTORIZA

 LIC. MA. DEL PILAR MARTÍNEZ VELASCO
 RECTORA

ELABORA

 L.C.P. JOSÉ GUADALUPE CONTRERAS RUÍZ
 DIRECTOR DE ADMINISTRACIÓN Y FINANZAS

Aguascalientes, Ags., a 15 de Octubre de 2015