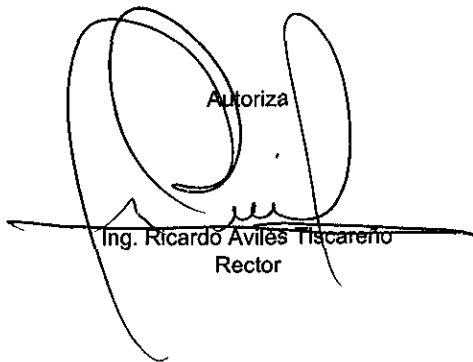






**Universidad Tecnológica de Aguascalientes**  
**Estado de Ingresos y Egresos**  
**Del 1o. de Enero al 31 de Enero de 2008**  
**(Miles de Pesos)**

CONCEPTO	Enero	Enero-Ene
<b>INGRESOS</b>		
INGRESOS PROPIOS	694	694
TRANSFERENCIAS FEDERALES	2,282	2,282
INGRESOS EXTRAORDINARIOS	0	0
<b>TRANSFERENCIAS RECIBIDAS DEL SECTOR CENTRAL U OTRAS ENTIDADES</b>		
Transferencias Estatales	1,542	1,542
Transferencias de Aportaciones Federales Ramo	0	0
Transferencias de Fortalecimiento de Entidades Federativas Ramo 39	0	0
Transferencias de Recursos Federales Reasignados	0	0
	<b>1,542</b>	<b>1,542</b>
<b>TOTAL DE INGRESOS</b>	<b>4,518</b>	<b>4,518</b>
<b>EGRESOS</b>		
<b>GASTO CORRIENTE</b>		
Servicios Personales	3,328	3,328
Materiales y Suministros	53	53
Servicios Generales	340	340
Transferencias, Subsidios, Subvenciones, Pensiones y Jubilaciones	0	0
	<b>3,721</b>	<b>3,721</b>
<b>GASTO DE INVERSION Y/O CAPITAL</b>		
Bienes Muebles e Inmuebles	1	1
Inversión Pública	0	0
Inversión Financiera	0	0
	<b>1</b>	<b>1</b>
<b>DEUDA PUBLICA</b>	0	0
<b>TOTAL DE EGRESOS</b>	<b>3,722</b>	<b>3,722</b>
<b>SUPERAVIT O ( DEFICIT )</b>	<b>796</b>	<b>796</b>

Autoriza  
  
 Ing. Ricardo Avilés Tiscareño  
 Rector

Elabora  
  
 Ing. Socorro Rocha Pedrajo  
 Director de Administración y Finanzas

Aguascalientes, Ags., a 31 de Enero de 2008



Universidad Tecnológica de Aguascalientes  
 Estado de Ingresos y Egresos  
 Del 1o. de Enero al 31 de Diciembre de 2007  
 (Miles de Pesos)



CONCEPTO

Diciembre

Enero-Dic

**INGRESOS**

INGRESOS PROPIOS	760	8,116
TRANSFERENCIAS FEDERALES	2,093	23,298
INGRESOS EXTRAORDINARIOS	0	0

**TRANSFERENCIAS RECIBIDAS DEL SECTOR CENTRAL U OTRAS ENTIDADES**

Transferencias Estatales	2,490	25,212
Transferencias de Aportaciones Federales Ramo	0	2,167
Transferencias de Fortalecimiento de Entidades Federativas Ramo 39	0	0
Transferencias de Recursos Federales Reasignados	0	0
	<u>2,490</u>	<u>27,379</u>

**TOTAL DE INGRESOS**

5,343      58,793

**EGRESOS**

**GASTO CORRIENTE**

Servicios Personales	3,940	40,098
Materiales y Suministros	597	3,468
Servicios Generales	1,212	10,965
Transferencias, Subsidios, Subvenciones, Pensiones y Jubilaciones	0	0
	<u>5,749</u>	<u>54,531</u>

**GASTO DE INVERSION Y/O CAPITAL**

Bienes Muebles e Inmuebles	1,871	5,430
Inversión Pública	0	389
Inversión Financiera	0	0
	<u>1,871</u>	<u>5,819</u>

**DEUDA PUBLICA**


0      0


**TOTAL DE EGRESOS**

7,619      60,350

**SUPERAVIT O ( DEFICIT )**

(2,276)      (1,557)

Autoriza  
  
 Ing. Ricardo Avilés Tiscareño  
 Rector

Elabora  
  
 Ing. Socorro Rocha Pedrajo  
 Director de Administración y Finanzas

Aguascalientes, Ags., a 31 de Diciembre de 2007