



FIDEICOMISO DE INVERSION Y ADMINISTRACION PARA LA
PROMOCIÓN TURISTICA DEL ESTADO DE AGUASCALIENTES.
OFICIO FPT/25/2015

ASUNTO: ENTREGA DE INFORMACIÓN.

Aguascalientes, Aguascalientes, a 15 de Julio de 2015

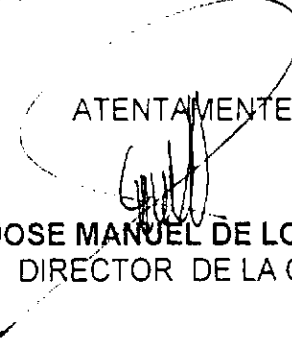
CP CECILIA ZAMORES HERNANDEZ
DIRECTORA GENERAL DE PROGRAMACION
PRESUPUESTO Y CUENTA PUBLICA DE LA
SECRETARIA DE FINANZAS.

Presente.

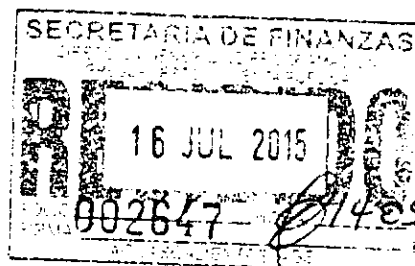
Anexo a la presente entregamos el informe del avance de gestión financiera y flujo de efectivo del Fideicomiso de Inversión y Administración para la Promoción Turística del Estado de Aguascalientes correspondiente al periodo del 1º de Enero al 31 de Marzo del 2015, del anexo 11 y 12, de manera complementaria para sustitución del anterior.

Esperando que lo anterior se encuentre de su conformidad, nos despedimos de Usted.

ATENTAMENTE


LIC. JOSE MANUEL DE LOERA RIZO
DIRECTOR DE LA OCV

c.c.p. C P. José de Jesús Arellano Godínez. - Administrador y Contador externo del FIAPTEA.



Flujo contable trimestral de Ingresos y Egresos

INFORME DE AVANCE DE GESTIÓN FINANCIERA

IAGF-1/CAD



Miles de Pesos

Clave

Ente Fiscalizado

Periodo

FIDEICOMISO DE INVERSION Y ADMINISTRACION PARA LA PROMOCION TURISTICA DEL ESTADO DE AGUASCALIENTES

Del 1 de Enero al 31 de Marzo de 2015

INGRESOS													
CUENTA		ENERO		FEBRERO		MARZO		ACUMULADO TRIMESTRAL		%	ACUMULADO DEL EJERCICIO		%
CLAVE	NOMBRE	REAL	PRESUPUESTO PROGRAMADO	REAL	PRESUPUESTO PROGRAMADO	REAL	PRESUPUESTO PROGRAMADO	REAL	PRESUPUESTO PROGRAMADO	EFICIENCIA TRIMESTRAL	REAL	PRESUPUESTO PROGRAMADO	EFICIENCIA DEL EJERCICIO
411	IMPUESTOS	0						0	0		0	0	
412	CUOTAS Y APORTACIONES DE SEGURIDAD SOCIAL							0	0		0	0	
413	CONTRIBUCIONES DE MEJORAS							0	0		0	0	
414	DERECHOS							0	0		0	0	
415	PRODUCTOS	6	5	5	6	3	6	14	17	82%	14	17	82%
416	APROVECHAMIENTOS							0	0		0	0	
417	INGRESOS POR VENTA DE BIENES Y SERVICIOS							0	0		0	0	
418	PARTICIPACIONES Y APORTACIONES							0	0		0	0	
419	TRANSFERENCIAS, ASIGNACIONES, SUBSIDIOS Y OTAS AYUDAS							1,267	1,266	100%	1,267	1,266	100%
TOTAL		6	5	5	6	1,270	1,272	1,281	1,283	100%	1,281	1,283	100%

EGRESOS													
EGRESOS POR CAPITULO DEL GASTO													
CUENTA		ENERO		FEBRERO		MARZO		ACUMULADO TRIMESTRAL		%	ACUMULADO DEL EJERCICIO		%
CLAVE	NOMBRE	EJERCIDO	PRESUPUESTO PROGRAMADO	EJERCIDO	PRESUPUESTO PROGRAMADO	EJERCIDO	PRESUPUESTO PROGRAMADO	EJERCIDO	PRESUPUESTO PROGRAMADO	EFICIENCIA	EJERCIDO	PRESUPUESTO PROGRAMADO	EFICIENCIA DEL EJERCICIO
1000	SERVICIOS PERSONALES	73	105	99	87	89	87	261	279	94%	261	279	94%
2000	MATERIALES Y SUMINISTROS		68		11		3	0	82	0%	0	82	0%
3000	SERVICIOS GENERALES	239	222	61	260	822	2,195	1,122	2,677	42%	1,122	2,677	42%
4000	TRANSFERENCIAS, ASIGNACIONES, SUBSIDIOS Y OTRAS AYUDAS							0	0		0	0	
5000	BIENES MUEBLES, INMUEBLES E INTANGIBLES							0	0		0	0	
6000	INVERSIÓN PÚBLICA							0	0		0	0	
7000	INVERSIONES FINANCIERAS Y OTRAS PROVISIONES							0	0		0	0	
8000	PARTICIPACIONES Y APORTACIONES							0	0		0	0	
9000	DEUDA PÚBLICA							0	0		0	0	
TOTAL		312	395	160	358	911	2,285	1,383	3,038	46%	1,383	3,038	46%

EGRESOS POR PROGRAMAS													
PROGRAM A		ENERO		FEBRERO		MARZO		ACUMULADO TRIMESTRAL		%	ACUMULADO DEL EJERCICIO		%
CLAVE	NOMBRE	EJERCIDO	PRESUPUESTO PROGRAMADO	EJERCIDO	PRESUPUESTO PROGRAMADO	EJERCIDO	PRESUPUESTO PROGRAMADO	EJERCIDO	PRESUPUESTO PROGRAMADO	EFICIENCIA	EJERCIDO	PRESUPUESTO PROGRAMADO	EFICIENCIA DEL EJERCICIO
1	FERIA NACIONAL DE SAN MARCOS					684	1,544	684	1,544	44%	684	1,544	44%
2	TIANGUIS TURISTICO ACAPULCO	152				69	400	221	400	55%	221	400	55%
3	APOYO VISITAS DE INSPECCION				50		50	0	100	0%	0	100	0%
4	FERIAS Y EXPOSICIONES							0	0		0	0	
5	BLITS DE PROMOCION HOTELERA		50		50	11	50	11	150		11	150	7%
6	PETICION Y APOYOS DE CONGRESOS	29	105	7	105		95	36	305		36	305	12%
7	APOYO ADMINISTRATIVO	96	122	119	107	113	107	328	336		328	336	98%
8	MATERIALES Y SUMINISTROS		68			11		3	82		0	82	0%
9	GASTOS DE DIFUSION	27	27	27	27	27	27	81	81		81	81	100%
10	COMISION FIDUCIARIA Y BANCARIA	8	23	7		8	7	8	39		22	39	56%
TOTAL		312	395	160	358	911	2,284	1,383	3,037	46%	1,383	3,037	46%

TITULAR DE LA ENTIDAD Y/O ORGANISMO
 JOSE MANUEL DE LOERA RUIZ DIRECTOR OCV

RESPONSABLE DEL AREA DE FINANZAS
 JOSE DE JESUS ARELLANO GODINEZ CONTADOR EXTERNO



**PROGRESO
para
todos**

GOBIERNO DE AGUASCALIENTES

Oficina de
CONGRESOS Y
VISITANTES



Aguascalientes, Ags. 13 de Abril del 2015


LIC. JOSE ALEJANDRO DIAZ LOZANO
SUB-SECRETARIO DE EGRESOS DE LA SECRETARIA DE FINANZAS DEL ESTADO
PREENTE

ANEXO A LA PRESENTE ESTAMOS ENTREGANDO EL INFORME DE AVANCE DE GESTION FINANCIERA DEL FIDEICOMISO DE INVERSION Y ADMINISTRACION PARA LA PROMOCION TURISTICA DEL ESTADO DE AGUASCALEINTES CORRESPONDIENTE AL PERIODO DEL 1º DE ENERO AL 31 DE MARZO DEL 2015, FLUJO DE EFECTIVO TRIMESTRAL DE INGRESOS Y EGRESOS DEL ANEXO 11 Y ANEXO 12.

ESPERANDO QUE LO ANTERIOR SE ENCUENTRE DE SU CONFORMIDAD NOS DESPEDIMOS DE USTED.

ATENTAMENTE

FIDEICOMISO DE INVERSION Y ADMINISTRACION PARA LA PROMOCION TURISTICA DEL ESTADO DE AGUASCALEINTES
CP JOSE DE JESUS ARELLANO GODINEZ
REPRESENTANTE LEGAL



www.ocvaguascalientes.com
Local 45 del Centro Comercial El Dorado, Aguascalientes, Ags. México
Tel.(449) 917 6926 y 29 | Fax: 917 69 33 01 800 400 62 2

Secretaria de
TURISMO



Anexo 11

Flujo contable trimestral de Ingresos y Egresos

INFORME DE AVANCE DE GESTIÓN FINANCIERA

LAGF-1/CAD

Miles de Pesos

Clave Ente Fiscalizado FIDEICOMISO DE INVERSION Y ADMINISTRACION PARA LA PROMOCION TURISTICA DEL ESTADO DE AGUASCALIENTES
 Periodo Del 1 de Enero al 31 de Marzo de 2015

INGRESOS													
CLAVE	Cuenta	ENERO		FEBRERO		MARZO		ACUMULADO TRIMESTRAL		%	ACUMULADO DEL EJERCICIO		%
		REAL	PRESUPUESTO PROGRAMADO	REAL	PRESUPUESTO PROGRAMADO	REAL	PRESUPUESTO PROGRAMADO	REAL	PRESUPUESTO PROGRAMADO		EFICIENCIA TRIMESTRAL	REAL	
411	IMPUESTOS	0						0	0		0	0	
412	CUOTAS Y APORTACIONES DE SEGURIDAD SOCIAL							0	0		0	0	
413	CONTRIBUCIONES DE MEJORAS							0	0		0	0	
414	DERECHOS							0	0		0	0	
415	PRODUCTOS	6	5	5	6	3	6	14	17	82%	14	17	82%
416	APROVECHAMIENTOS							0	0		0	0	
417	INGRESOS POR VENTA DE BIENES Y SERVICIOS							0	0		0	0	
418	PARTICIPACIONES Y APORTACIONES							0	0		0	0	
419	TRANSFERENCIAS, ASIGNACIONES, SUBSIDIOS Y OTAS AYUDAS						1,267	1,266	1,266	100%	1,267	1,266	100%
TOTAL		6	5	5	6	1,270	1,272	1,281	1,283	100%	1,281	1,283	100%

2

EGRESOS													
EGRESOS POR CAPITULO DEL GASTO													
CLAVE	Cuenta	ENERO		FEBRERO		MARZO		ACUMULADO TRIMESTRAL		%	ACUMULADO DEL EJERCICIO		%
		EJERCIDO	PRESUPUESTO PROGRAMADO	EJERCIDO	PRESUPUESTO PROGRAMADO	EJERCIDO	PRESUPUESTO PROGRAMADO	EJERCIDO	PRESUPUESTO PROGRAMADO		EFICIENCIA	EJERCIDO	
1000	SERVICIOS PERSONALES	73	105	99	87	89	87	261	279	94%	261	279	94%
2000	MATERIALES Y SUMINISTROS		68		11		3	0	82	0%	0	82	0%
3000	SERVICIOS GENERALES	239	222	61	260	994	2,195	1,294	2,677	48%	1,294	2,677	48%
4000	TRANSFERENCIAS, ASIGNACIONES, SUBSIDIOS Y OTRAS AYUDAS							0	0		0	0	
5000	BIENES MUEBLES, INMUEBLES E INTANGIBLES							0	0		0	0	
6000	INVERSIÓN PÚBLICA							0	0		0	0	
7000	INVERSIONES FINANCIERAS Y OTRAS PROVISIONES							0	0		0	0	
8000	PARTICIPACIONES Y APORTACIONES							0	0		0	0	
9000	DEUDA PÚBLICA							0	0		0	0	
TOTAL		312	395	160	358	1,083	2,285	1,555	3,038	51%	1,555	3,038	51%

EGRESOS POR PROGRAMAS

PROGRAMA		ENERO		FEBRERO		MARZO		ACUMULADO TRIMESTRAL		%	ACUMULADO DEL EJERCICIO		%
CLAVE	NOMBRE	EJERCIDO	PRESUPUESTO PROGRAMADO	EJERCIDO	PRESUPUESTO PROGRAMADO	EJERCIDO	PRESUPUESTO PROGRAMADO	EJERCIDO	PRESUPUESTO PROGRAMADO	EFICIENCIA	EJERCIDO	PRESUPUESTO PROGRAMADO	EFICIENCIA DEL EJERCICIO
1	FERIA NACIONAL DE SAN MARCOS					678	1,500	678	1,500	45%	678	1,500	45%
2	TIANGUIS TURISTICO ACAPULCO	152				240	400	392	400	98%	392	400	98%
3	PETICION DE APOYO DE CONGRESOS	32	105	16	105	6	95	54	305	18%	54	305	18%
XXXX	(nombre del programa o proyecto)							0	0		0	0	
XXXX	(nombre del programa o proyecto)							0	0		0	0	
XXXX	(nombre del programa o proyecto)							0	0		0	0	
XXXX	(nombre del programa o proyecto)							0	0		0	0	
XXXX	(nombre del programa o proyecto)							0	0		0	0	
XXXX	etc....							0	0		0	0	
TOTAL		184	105	16	105	924	1,995	1,124	2,205	51%	1,124	2,205	51%

TITULAR DE LA ENTIDAD Y/O ORGANISMO Y RESPONSABLE AREA DE FINANZAS
 JOSE MANUEL DE LA ROSA RIZO DIRECTOR OCV

CONTADOR EXTERNO
 JOSE DE JESUS ARELLANO GODINEZ CONTADOR EXTERNO