



BIS
UNIVERSITIES



PROGRESO
para
todos

GOBIERNO DE AGUASCALIENTES

Universidad Tecnológica El Retoño.
No. de Oficio: 455/REC/2015.
Asunto: SOLICITUD.
El Llano, Ags., a 14 de Julio del 2015.

C.P. CECILIA ZAMORES HERNÁNDEZ
DIRECTORA GENERAL DE PROGRAMACIÓN, PRESUPUESTO Y CUENTA PÚBLICA
SECRETARÍA DE FINANZAS
PRESENTE

En atención al oficio DGPPYCP 145/2015, con fecha 11 de marzo de 2015, y con la finalidad de dar cumplimiento a las disposiciones contenidas en el Artículo 27 de la Ley de Fiscalización Superior del Estado de Aguascalientes, y al Lineamiento Técnico para la Integración del Informe Mensual, por esta vía me permito enviarle el Informe de Avance de Gestión Financiera sobre los resultados físicos y financieros de los programas de la Universidad Tecnológica El Retoño, correspondiente al primer trimestre (Enero – Marzo) del año en curso, 2015. El presente reporte, sustituye al anterior, presentado el pasado día 15 de abril.

Por separado, entrego también el segundo trimestre (Abril-Junio) de 2015 en físico y en CD conteniendo los formatos en Excel, para los dos periodos, para tener la versión impresa y electrónica de esta información.

Agradezco de antemano su atención al presente, así mismo quedo de Usted para cualquier aclaración al respecto, aprovechando la ocasión para enviarle un afectuoso saludo.


ATENTAMENTE



MANC. ELVA PATRICIA SARACHO MARTÍNEZ
RECTORA



RECTORÍA



PROUDLY
UTR

C.P. ARCHIVO

Anexo 11

Flujo contable trimestral de Ingresos y Egresos



INFORME DE AVANCE DE GESTIÓN FINANCIERA

IAGF-1/CAD

Miles de Pesos

Clave
Ente Fiscalizado UNIVERSIDAD TECNOLÓGICA EL RETOÑO
Periodo Del 01 de Enero al 31 de Marzo de 2015

INGRESOS													
CLAVE	CUENTA NOMBRE	ENERO		FEBRERO		MARZO		ACUMULADO TRIMESTRAL			ACUMULADO DEL EJERCICIO		
		REAL	PRESUPUESTO PROGRAMADO	REAL	PRESUPUESTO PROGRAMADO	REAL	PRESUPUESTO PROGRAMADO	REAL	PRESUPUESTO PROGRAMADO	% EFICIENCIA TRIMESTRAL	REAL	PRESUPUESTO PROGRAMADO	% EFICIENCIA DEL EJERCICIO
411	IMPUESTOS							0	0	0%	0	0	0%
412	CUOTAS Y APORTACIONES DE SEGURIDAD SOCIAL							0	0	0%	0	0	0%
413	CONTRIBUCIONES DE MEJORAS							0	0	0%	0	0	0%
414	DERECHOS	437	185	187	113	505	62	1,129	360	314%	1,129	360	314%
415	PRODUCTOS	39	6	35	5	119	5	193	16	1206%	193	16	1206%
416	APROVECHAMIENTOS	26	7	17	7	15	5	58	19	305%	58	19	305%
417	INGRESOS POR VENTA DE BIENES Y SERVICIOS							0	0	0%	0	0	0%
418	PARTICIPACIONES Y APORTACIONES							0	0	0%	0	0	0%
419	TRANSFERENCIAS, ASIGNACIONES, SUBSIDIOS Y OTAS AYUDAS	1,419	1,580	1,419	1,577	1,419	1,577	4,257	4,734	0%	4,257	4,734	0%
TOTAL		1,921	1,778	1,658	1,702	2,058	1,649	5,637	5,129	110%	5,637	5,129	110%

EGRESOS													
EGRESOS POR CAPITULO DEL GASTO													
CLAVE	CUENTA NOMBRE	ENERO		FEBRERO		MARZO		ACUMULADO TRIMESTRAL			ACUMULADO DEL EJERCICIO		
		EJERCIDO	PRESUPUESTO PROGRAMADO	EJERCIDO	PRESUPUESTO PROGRAMADO	EJERCIDO	PRESUPUESTO PROGRAMADO	EJERCIDO	PRESUPUESTO PROGRAMADO	% EFICIENCIA	EJERCIDO	PRESUPUESTO PROGRAMADO	% EFICIENCIA DEL EJERCICIO
1000	SERVICIOS PERSONALES	624	949	979	948	1,265	948	2,868	2,845	101%	2,868	2,845	101%
2000	MATERIALES Y SUMINISTROS	197	199	32	199	78	199	307	597	51%	307	597	51%
3000	SERVICIOS GENERALES	291	299	928	298	925	298	2,144	895	240%	2,144	895	240%
4000	TRANSFERENCIAS, ASIGNACIONES, SUBSIDIOS Y OTRAS AYUDAS							0	0	0%	0	0	0%
5000	BIENES MUEBLES, INMUEBLES E INTANGIBLES	2	133	589	132	107	132	698	397	176%	698	397	176%
6000	INVERSIÓN PÚBLICA	604	1,115	748	1,116	460	1,115	1,812	3,346	54%	1,812	3,346	54%
7000	INVERSIONES FINANCIERAS Y OTRAS PROVISIONES							0	0	0%	0	0	0%
8000	PARTICIPACIONES Y APORTACIONES							0	0	0%	0	0	0%
9000	DEUDA PÚBLICA							0	0	0%	0	0	0%
TOTAL		1,718	2,695	3,276	2,693	2,835	2,692	7,829	8,080	97%	7,829	8,080	97%

EGRESOS POR PROGRAMAS

PROGRAMA		ENERO		FEBRERO		MARZO		ACUMULADO TRIMESTRAL		%	ACUMULADO DEL EJERCICIO		%
CLAVE	NOMBRE	EJERCIDO	PRESUPUESTO PROGRAMADO	EJERCIDO	PRESUPUESTO PROGRAMADO	EJERCIDO	PRESUPUESTO PROGRAMADO	EJERCIDO	PRESUPUESTO PROGRAMADO	EFICIENCIA	EJERCIDO	PRESUPUESTO PROGRAMADO	EFICIENCIA DEL EJERCICIO
FAM 2013	FONDO DE APORTACIONES MÚLTIPLES 2013	452	367	374	368	460	367	1,286	1,102	117%	1,286	1,102	117%
FAM 2014	FONDO DE APORTACIONES MÚLTIPLES 2014	152	748	374	748	0	748	526	2,244	23%	526	2,244	23%
03615	PROGRAMA DE DIRECCIÓN, PLANEACIÓN Y EVALUACIÓN RECTORÍA	301	589	683	588	641	213	1,625	1,390	117%	1,625	1,390	117%
03614	PROGRAMA DE GESTIÓN, ADMINISTRACIÓN Y FINANZAS DIRECCIÓN DE ADMINISTRACIÓN Y FINANZAS	613	787	1,390	786	1,306	1,161	3,309	2,734	121%	3,309	2,734	121%
03616	PROGRAMA DE FORMACIÓN INTEGRAL, INNOVACIÓN Y FORTALECIMIENTO SUBDIRECCIÓN ACADÉMICA	89	122	202	122	190	122	481	366	131%	481	366	131%
03618	PROGRAMA DE VINCULACIÓN, DIFUSIÓN Y EXTENSIÓN SUBDIRECCIÓN DE VINCULACIÓN	111	82	253	81	238	81	602	244	247%	602	244	247%
TOTAL		1,718	2,695	3,276	2,693	2,835	2,692	7,829	8,080	97%	7,829	8,080	97%


 MANC. ELVA PATRICIA SARACHO MARTÍNEZ
 RECTORA


 LEC. GERARDO DE LA GARZA MARTÍNEZ
 DIRECCIÓN DE ADMINISTRACIÓN Y FINANZAS



GOBIERNO DEL
ESTADO DE
AGUASCALIENTES

Universidad Tecnológica El Retoño

No. de Oficio: 293/REC/2015

Asunto: Avance de Gestión Financiera 2015.
El Llano, Aguascalientes, a 15 de abril de 2015.


C.P. Cecilia Zamores Hernández
Directora General de Programación, Presupuesto y Cuenta Pública
Secretaría de Finanzas
PRESENTE

En atención al oficio DGPPYCP 145/2015, con fecha 11 de marzo de 2015, y con la finalidad de dar cumplimiento a las disposiciones contenidas en el Artículo 27 de la Ley de Fiscalización Superior del Estado de Aguascalientes, y al Lineamiento Técnico para la Integración del Informe Mensual, por esta vía me permito enviarle el Informe de Avance de Gestión Financiera sobre los resultados físicos y financieros de los programas de la Universidad Tecnológica El Retoño, correspondiente al primer trimestre (Enero – Marzo) del año en curso, 2015.

Por separado, entrego también el CD conteniendo los formatos en Excel, para tener la versión impresa y electrónica de esta información.


Agradezco de antemano su atención al presente, así mismo quedo de usted para cualquier aclaración al respecto, aprovechando la ocasión para enviarle un afectuoso saludo.

ATENTAMENTE


MANC. ELVA PATRICIA SARACHO MARTÍNEZ
RECTORA.
ccp. Archivo



RECTORÍA



PROUDLY
UTR

Anexo 11

Flujo contable trimestral de Ingresos y Egresos

INFORME DE AVANCE DE GESTIÓN FINANCIERA

IAGF-1/CAD



Miles de Pesos

Clave
 Ente Fiscalizado UNIVERSIDAD TECNOLÓGICA EL RETÓN
 Periodo Del 1 de Enero al 31 de Marzo de 2015

INGRESOS													
CUENTA		ENERO		FEBRERO		MARZO		ACUMULADO TRIMESTRAL		%	ACUMULADO DEL EJERCICIO		%
CLAVE	NOMBRE	REAL	PRESUPUESTO PROGRAMADO	REAL	PRESUPUESTO PROGRAMADO	REAL	PRESUPUESTO PROGRAMADO	REAL	PRESUPUESTO PROGRAMADO	EFICIENCIA TRIMESTRAL	REAL	PRESUPUESTO PROGRAMADO	EFICIENCIA DEL EJERCICIO
411	IMPUESTOS							0	0	0%	0	0	0%
412	CUOTAS Y APORTACIONES DE SEGURIDAD SOCIAL							0	0	0%	0	0	0%
413	CONTRIBUCIONES DE MEJORAS							0	0	0%	0	0	0%
414	DERECHOS	437	185	181	113	631	62	1,249	360	347%	1,249	360	347%
415	PRODUCTOS	28	5	48	3	26	3	102	11	927%	102	11	927%
416	APROVECHAMIENTOS	23	46	4	46	15	5	42	97	43%	42	97	43%
417	INGRESOS POR VENTA DE BIENES Y SERVICIOS							0	0	0%	0	0	0%
418	PARTICIPACIONES Y APORTACIONES							0	0	0%	0	0	0%
419	TRANSFERENCIAS, ASIGNACIONES, SUBSIDIOS Y OTAS AYUDAS							0	0	0%	0	0	0%
TOTAL		488	236	233	162	672	70	1,393	468	298%	1,393	468	298%

EGRESOS													
EGRESOS POR CAPITULO DEL GASTO													
CUENTA		ENERO		FEBRERO		MARZO		ACUMULADO TRIMESTRAL		%	ACUMULADO DEL EJERCICIO		%
CLAVE	NOMBRE	EJERCIDO	PRESUPUESTO PROGRAMADO	EJERCIDO	PRESUPUESTO PROGRAMADO	EJERCIDO	PRESUPUESTO PROGRAMADO	EJERCIDO	PRESUPUESTO PROGRAMADO	EFICIENCIA	EJERCIDO	PRESUPUESTO PROGRAMADO	EFICIENCIA DEL EJERCICIO
1000	SERVICIOS PERSONALES	649	949	979	949	952	949	2,580	2,847	91%	2,580	2,847	91%
2000	MATERIALES Y SUMINISTROS	117	199	38	198	34	198	189	595	32%	189	595	32%
3000	SERVICIOS GENERALES	345	299	960	298	868	298	2,173	895	243%	2,173	895	243%
4000	TRANSFERENCIAS, ASIGNACIONES, SUBSIDIOS Y OTRAS AYUDAS							0	0	0%	0	0	0%
5000	BIENES MUEBLES, INMUEBLES E INTANGIBLES	235	126	14	126	126	126	375	378	99%	375	378	99%
6000	INVERSIÓN PÚBLICA	604	3,137	748	3,137	460	3,136	1,812	9,410	19%	1,812	9,410	19%
7000	INVERSIONES FINANCIERAS Y OTRAS PROVISIONES							0	0	0%	0	0	0%
8000	PARTICIPACIONES Y APORTACIONES							0	0	0%	0	0	0%
9000	DEUDA PÚBLICA							0	0	0%	0	0	0%
TOTAL		1,950	4,710	2,739	4,708	2,440	4,707	7,129	14,125	50%	7,129	14,125	50%

EGRESOS POR PROGRAMAS

PROGRAMA		ENERO		FEBRERO		MARZO		ACUMULADO TRIMESTRAL		%	ACUMULADO DEL EJERCICIO		%
CLAVE	NOMBRE	EJERCIDO	PRESUPUESTO PROGRAMADO	EJERCIDO	PRESUPUESTO PROGRAMADO	EJERCIDO	PRESUPUESTO PROGRAMADO	EJERCIDO	PRESUPUESTO PROGRAMADO	EFICIENCIA	EJERCIDO	PRESUPUESTO PROGRAMADO	EFICIENCIA DEL EJERCICIO
FAM 2013	Fondo de Aportaciones Múltiples 2013	452	2,217	374	2,217	460	2,216	1,286	6,650	19%	1,286	6,650	19%
FAM 2014	Fondo de Aportaciones Múltiples 2014	152	920	374	920		920	526	2,760	19%	526	2,760	19%
Presupuesto Egresos 2015	Subsidio Ordinario Federal y Estatal 2015	649	949	979	949	952	949	2,580	2,847	91%	2,580	2,847	91%
Presupuesto Egresos 2015	Subsidio Ordinario Federal y Estatal 2015	117	199	38	198	34	198	189	595	32%	189	595	32%
Presupuesto Egresos 2015	Subsidio Ordinario Federal y Estatal 2015	345	299	960	298	868	298	2,173	895	243%	2,173	895	243%
Presupuesto Egresos 2015	Subsidio Ordinario Federal y Estatal 2015	235	126	14	126	126	126	375	378	99%	375	378	99%
TOTAL		1,950	4,710	2,739	4,708	2,440	4,707	7,129	14,125	50%	7,129	14,125	50%


 MANC. ELVA PATRICIA SARACHO MARTÍNEZ
 RECTORA


 LEC. GERARDO DE LA GARZA MARTÍNEZ
 DIRECCIÓN DE ADMINISTRACIÓN Y FINANZAS