





**FDIA**  
FIDEICOMISO DESARROLLOS  
INDUSTRIALES DE AGUASCALIENTES

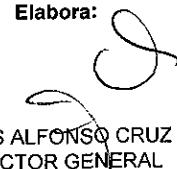
**DESARROLLOS INDUSTRIALES DE AGUASCALIENTES**  
**Estado de Ingresos y Egresos**  
**Feb-08**  
**(Miles de Pesos)**

CONCEPTO	Febrero	Enero-Febrero
<b>INGRESOS</b>		
INGRESOS PROPIOS	3,505	4,763
TRANSFERENCIAS FEDERALES	0	0
INGRESOS EXTRAORDINARIOS	0	0
<b>TRANSFERENCIAS RECIBIDAS DEL SECTOR CENTRAL U OTRAS ENTIDADES</b>		
Transferencias estatales	0	0
Transferencias de aportaciones federales Ramo 33	0	0
Transferencias de Fortalecimiento de Entidades Federativas Ramo 39	0	0
Transferencias de Recursos Federales Reasignados	0	0
<b>TOTAL DE INGRESOS</b>	<b>3,505</b>	<b>4,763</b>
<b>EGRESOS</b>		
<b>GASTO CORRIENTE</b>		
Servicios Personales	398	811
Materiales y Suministros	2,217	2,266
Servicios Generales	872	1,375
Transferencias, Subsidios, Subvenciones, Pensiones y Jubilaciones	0	0
	<b>3,487</b>	<b>4,452</b>
<b>GASTO DE INVERSION Y/O CAPITAL</b>		
Bienes Muebles e Inmuebles	0	0
Inversión Pública	2,253	3,038
Inversión Financiera	0	0
	<b>2,253</b>	<b>3,038</b>
<b>DEUDA PUBLICA</b>		
	0	0
<b>TOTAL DE EGRESOS</b>	<b>5,740</b>	<b>7,490</b>
<b>SUPERAVIT O ( DEFICIT )</b>	<b>(2,235)</b>	<b>(2,727)</b>

Autoriza:

  
DR. ARMANDO JIMENEZ SAN VICENTE  
GERENTE GENERAL 

Elabora:

  
ING. CARLOS ALFONSO CRUZ PEDRE  
DIRECTOR GENERAL