



UNIVERSIDAD TECNOLÓGICA DE AGUASCALIENTES

Aguascalientes, Ags., 14 de octubre de 2015.

Oficio No.104.23.0235/2015.


Asunto: El que se indica.

C.P. Cecilia Zamores Hernández
Directora General de Programación, Presupuesto y
Cuenta Pública de la Secretaría de Finanzas de Aguascalientes
Presente.

Por este medio le envío un cordial saludo y a la vez me permito poner a su disposición el **Informe de Avance de la Gestión Financiera 2015** de la **Universidad Tecnológica de Aguascalientes** de los *trimestres enero-marzo de 2015; abril-junio de 2015 y julio-septiembre de 2015* conforme a la normatividad que nos señala **Ley de Fiscalización Superior del Estado de Aguascalientes**.


Sin otro particular de momento, quedo a sus órdenes para cualquier duda o comentario al respecto.

Atentamente


M.C. Jorge A. Llamas Esparza
Rector



C.c.p. Lic. José Alejandro Díaz Lozano.- Subsecretario de Egresos de la Secretaría de Finanzas, en Suplencia por Ausencia del Secretario de Finanzas.- Presente.

 C.P. Gerardo Loyola Ballesteros. Director de Administración y Finanzas de la UTA.- Presente.
Archivo.

Anexo 11

Flujo contable trimestral de Ingresos y Egresos

INFORME DE AVANCE DE GESTIÓN FINANCIERA

IAGF-1/CAD



Miles de Pesos

Clave 47010
 Ente Fiscalizado UNIVERSIDAD TECNOLÓGICA DE AGUASCALIENTES
 Periodo Del 1 de Enero al 31 de Marzo de 2015

INGRESOS														
CUENTA		ENERO		FEBRERO		MARZO		ACUMULADO TRIMESTRAL		%	ACUMULADO DEL EJERCICIO		%	
CLAVE	NOMBRE	REAL	PRESUPUESTO PROGRAMADO	REAL	PRESUPUESTO PROGRAMADO	REAL	PRESUPUESTO PROGRAMADO	REAL	PRESUPUESTO PROGRAMADO	EFICIENCIA TRIMESTRAL	REAL	PRESUPUESTO PROGRAMADO	EFICIENCIA DEL EJERCICIO	
411	IMPUESTOS	0	0	0	0	0	0	0	0	0%	0	0	0%	
412	CUOTAS Y APORTACIONES DE SEGURIDAD SOCIAL	0	0	0	0	0	0	0	0	0%	0	0	0%	
413	CONTRIBUCIONES DE MEJORAS	0	0	0	0	0	0	0	0	0%	0	0	0%	
414	DERECHOS	2,174	2,774	772	884	1,798	1,117	4,744	4,775	99%	4,744	4,775	99%	
415	PRODUCTOS	142	63	658	62	259	60	1,059	185	571%	1,059	185	571%	
416	APROVECHAMIENTOS	54	35	2	8	6	8	61	51	119%	61	51	119%	
417	INGRESOS POR VENTA DE BIENES Y SERVICIOS	173	60	101	60	109	60	384	180	213%	384	180	213%	
418	PARTICIPACIONES Y APORTACIONES							0	0	0%	0	0	0%	
419	TRANSFERENCIAS, ASIGNACIONES, SUBSIDIOS Y OTAS AYUDAS							0	0	0%	0	0	0%	
TOTAL		2,544	2,932	1,534	1,014	2,171	1,245	6,248	5,192	120%	6,248	5,192	120%	


EGRESOS														
EGRESOS POR CAPITULO DEL GASTO														
CUENTA		ENERO		FEBRERO		MARZO		ACUMULADO TRIMESTRAL		%	ACUMULADO DEL EJERCICIO		%	
CLAVE	NOMBRE	EJERCIDO	PRESUPUESTO PROGRAMADO	EJERCIDO	PRESUPUESTO PROGRAMADO	EJERCIDO	PRESUPUESTO PROGRAMADO	EJERCIDO	PRESUPUESTO PROGRAMADO	EFICIENCIA	EJERCIDO	PRESUPUESTO PROGRAMADO	EFICIENCIA DEL EJERCICIO	
1000	SERVICIOS PERSONALES	5,901	5,132	5,720	5,132	6,658	5,132	18,279	15,395	119%	18,279	15,395	119%	
2000	MATERIALES Y SUMINISTROS	27	1,224	1,010	257	384	266	1,421	1,747	81%	1,421	1,747	81%	
3000	SERVICIOS GENERALES	927	4,563	1,559	585	3,276	569	5,763	5,717	101%	5,763	5,717	101%	
5000	BIENES MUEBLES, INMUEBLES E INTANGIBLES	-	280	-	-	-	-	0	280	0%	0	280	0%	
9000	DEUDA PÚBLICA							0	0	0%	0	0	0%	
TOTAL		6,855	11,198	8,289	5,973	10,319	5,967	25,462	23,138	110%	25,462	23,138	110%	

S

EGRESOS POR PROGRAMAS

PROGRAMA		ENERO		FEBRERO		MARZO		ACUMULADO TRIMESTRAL		%	ACUMULADO DEL EJERCICIO		%
CLAVE	NOMBRE	EJERCIDO	PRESUPUESTO PROGRAMADO	EJERCIDO	PRESUPUESTO PROGRAMADO	EJERCIDO	PRESUPUESTO PROGRAMADO	EJERCIDO	PRESUPUESTO PROGRAMADO	EFICIENCIA	EJERCIDO	PRESUPUESTO PROGRAMADO	EFICIENCIA DEL EJERCICIO
01347	Proyecto de Administracion y Finanzas	1,283	5,680	1,758	3,825	2,418	3,811	5,460	13,316	41%	5,460	13,316	41%
01353	Proyecto de Difusion y Extension	273	214	320	160	1,457	160	2,050	533	385%	2,050	533	385%
01366	Proyecto de Gestión de Vinculación	362	1,479	260	205	204	205	827	1,890	44%	827	1,890	44%
01360	Proyecto de Gestión Académica	4,354	2,602	5,338	1,138	5,334	1,141	15,025	4,881	308%	15,025	4,881	308%
03221	Proyecto de Legislación Universitaria	249	454	280	141	297	142	827	737	112%	827	737	112%
01364	Proyecto de Planeación y Evaluación	152	340	141	208	254	208	548	757	72%	548	757	72%
03222	Proyecto de Servicios Escolares	181	429	190	296	354	299	725	1,024	71%	725	1,024	71%
TOTAL		6,855	11,198	8,289	5,973	10,319	5,967	25,462	23,138	110%	25,462	23,138	110%


M.C. JORGE A. LLAMAS ESPARZA
RECTOR


C.P. GERARDO LOYO BALLESTEROS
DIRECTOR DE ADMINISTRACIÓN Y FINANZAS