



**ICA**  
INSTITUTO CULTURAL  
DE AGUASCALIENTES

# Introducción

CUENTA PÚBLICA  
INSTITUTO CULTURAL DE AGUASCALIENTES 2019

## Introducción

### INSTITUTO CULTURAL DE AGUASCALIENTES

#### Centro Histórico

El instituto Cultural de Aguascalientes tiene sus antecedentes más recientes en la fundación de la Casa de la Cultura de Aguascalientes en 1967, en el edificio que hoy ocupan las oficinas administrativas, la Escuela de Música, el Centro de Idiomas, Escuela de teatro y el Teatro Antonio Leal y Romero, y que fuera con anterioridad la Escuela Federal Tipo "Dr. Jesús Díaz de León". El 3 de marzo de 1985 la Casa de la Cultura se transformó por decreto en el Instituto Cultural de Aguascalientes.

En la actualidad, el Instituto Cultural de Aguascalientes tiene a su cargo diversos espacios y centros para el desarrollo cultural en la Ciudad de Aguascalientes: Centro de Artes Visuales (1977), Centro de Artes y Oficios (1980), Escuela de Danza (1988), Centro Cultural "Los Arquitos" (1994), Centro Cultural y Recreativo "El Cedazo" (1996), Centro de Investigación y Experimentación de Arte Gráfico de Aguascalientes "El Obraje" (2000), Licenciatura en Artes Visuales (2002), La Escuela de Cristo, Centro de Artes y Centro de Investigación y Estudios Literarios de Aguascalientes "Fraguas" (2004). Dependen también del Instituto, el Teatro Morelos, el Teatro Aguascalientes, y el Teatro Víctor Sandoval.

Se cuenta además con Casas de Cultura en cada una de las cabeceras municipales del Estado, más de veinticinco Centros de Extensión Cultural que dependen de las Casas de Cultura y sesenta y tres Bibliotecas Públicas y Centros de lectura.

#### Misión

Vincular la cultura y las artes al proceso general de desarrollo de Aguascalientes a través de una mayor articulación de los servicios culturales ofrecidos por el Instituto de Cultura a la sociedad, tanto para estimular la creatividad social como para ampliar el disfrute de las prácticas artísticas, con el fin de contribuir a un crecimiento económico equilibrado a través del rescate, puesta en valor y difusión del arte y las culturas, a partir del reconocimiento a la tolerancia y el respeto a la diferencia.

#### Visión

Aguascalientes experimenta un renacimiento cultural en el que tienen cabida diversos grupos sociales, y que nos ubica como uno de los centros de creación y disfrute de la cultura a nivel nacional. Contamos con espacios culturales dignos, renovados, así como con eventos que gozan de reconocimiento nacional e internacional, y nuestros productos culturales son conocidos y disfrutados en otras partes del país y del mundo.



*El día 25 de Octubre del año 2010 en su página 46 Primera sección del Periódico Oficial del Estado de Aguascalientes, se publica la Ley de Cultura del Estado de Aguascalientes.*

PERIODICO OFICIAL DEL ESTADO DE AGUASCALIENTES PUBLICADO EL 25 DE OCTUBRE DE 2010.

CAPITULO II

DEL INSTITUTO CULTURAL DE AGUASCALIENTES

Art 28.- El órgano rector en materia de cultura, es el organismo descentralizado denominado Instituto Cultural de Aguascalientes,

El Instituto tiene personalidad jurídica y patrimonio propio, y su domicilio legal es la Ciudad de Aguascalientes.

Art 29.- el objetivo del instituto es el siguiente:

- I.- Promover el desarrollo de la cultura y la vida artística en el Estado;
- II.- Regular la estructura y funcionamiento de la instancias públicas del ámbito estatal encargadas de la preservación, difusión, promoción e investigación de la actividad cultural;
- III.- Promover la participación de los individuos, grupos y organizaciones privadas en la preservación, promoción, fomento, difusión, e investigación de la cultura y garantizar el libre acceso a las disciplinas artísticas y demás manifestaciones culturales;
- IV.- Fortalecer la vida cultural del Estado;
- V.- Ampliar la oportunidad de acceso de la comunidad a los bienes y servicios culturales y artísticos;
- VI.- Promover e impartir la educación artística básica y participar en la realización de programas;
- VII.- Promover la enseñanza artística a nivel superior dirigida al personal directivo de instituciones públicas, privadas y sociales;
- VIII.- Contribuir a la conservación del patrimonio cultural del Estado;
- IX.- Contribuir a la compilación y actualización del patrimonio cultural del Estado;
- X.- Preparar por sí o en colaboración con otras instituciones, personal especializado en las tareas de enseñanza e investigación;
- XI.- Promover la creación, edición y publicación de obras científicas, artísticas, educativas y literarias de escritores, autores mexicanos o extranjeros;
- XII.- Editar directamente o por conducto de terceros, libros, revistas, folletos y publicaciones periódicas en medios tradicionales y magnéticos o electrónicos;
- XIII.- Comprar, vender, distribuir, dar y recibir en consignación y pignorar libros, folletos, revistas, medios magnéticos, electrónicos y demás publicaciones periódicas.
- XIV.- Distribuir dentro y fuera del territorio nacional, tanto las ediciones propias y de las subsidiarias como de las otras casas editoriales nacionales y extranjeras;
- XV.- Realizar exportaciones e importaciones de libros y revistas, folletos, medios magnéticos, electrónicos.



**ICA**  
INSTITUTO CULTURAL  
DE AGUASCALIENTES

# Contable

CUENTA PÚBLICA  
INSTITUTO CULTURAL DE AGUASCALIENTES 2019



CONCEPTO	Año		CONCEPTO	Año	
	2019	2018		2019	2018
<b>ACTIVO</b>			<b>PASIVO</b>		
<i>Activo Circulante</i>			<i>Pasivo Circulante</i>		
Efectivo y Equivalentes	11,628,850	18,073,767	Cuentas por Pagar a Corto Plazo	11,477,169	18,583,425
Derechos a Recibir Efectivo o Equivalentes	679,208	521,676	Documentos por Pagar a Corto Plazo	0	0
Derechos a Recibir Bienes o Servicios	0	0	Porción a Corto Plazo de la Deuda Pública a Largo Plazo	0	0
Inventarios	2,780,308	0	Títulos y Valores a Corto Plazo	0	0
Almacenes	0	2,998,756	Pasivos Diferidos a Corto Plazo	0	0
Estimación por Pérdida o Deterioro de Activos Circulantes	0	0	Fondos y Bienes de Terceros en Garantía y/o Administración a Corto Plazo	0	0
Otros Activos Circulantes	0	0	Provisiones a Corto Plazo	0	0
<b>Total de Activos Circulantes</b>	<b>15,088,365</b>	<b>21,594,199</b>	Otros Pasivos a Corto Plazo	87,546	71,566
			<b>Total de Pasivos Circulantes</b>	<b>11,564,715</b>	<b>18,654,991</b>
<i>Activo No Circulante</i>			<i>Pasivo No Circulante</i>		
Inversiones Financieras a Largo Plazo	659,406	6,287,412	Cuentas por Pagar a Largo Plazo	0	0
Derechos a Recibir Efectivo o Equivalentes a Largo Plazo	0	0	Documentos por Pagar a Largo Plazo	0	0
Bienes Inmuebles, Infraestructura y Construcciones en Proceso	127,804,963	127,804,963	Deuda Pública a Largo Plazo	0	0
Bienes Muebles	136,426,843	139,444,115	Pasivos Diferidos a Largo Plazo	0	0
Activos Intangibles	1,410,095	1,446,234	Fondos y Bienes de Terceros en Garantía y/o en Administración a Largo Plazo	0	0
Depreciación, Deterioro y Amortización Acumulada de Bienes	-19,105,202	-15,045,277	Provisiones a Largo Plazo	0	0
Activos Difendos	440,443	406,713			
Estimación por Pérdida o Deterioro de Activos no Circulantes	0	0	<b>Total de Pasivos No Circulantes</b>	<b>0</b>	<b>0</b>
Otros Activos no Circulantes	11,753	0	<b>Total del Pasivo</b>	<b>11,564,715</b>	<b>18,654,991</b>
<b>Total de Activos No Circulantes</b>	<b>247,648,301</b>	<b>260,344,160</b>	<b>HACIENDA PÚBLICA/ PATRIMONIO</b>		
<b>Total del Activo</b>	<b>262,736,666</b>	<b>281,938,359</b>	<i>Hacienda Pública/Patrimonio Contribuido</i>	0	0
			Aportaciones	0	0
			Donaciones de Capital	0	0
			Actualización de la Hacienda Pública / Patrimonio	0	0
			<i>Hacienda Pública/Patrimonio Generado</i>	251,171,951	263,283,368
			Resultados del Ejercicio (Ahorro / Desahorro)	-9,077,521	1,083,487
			Resultados de Ejercicios Anteriores	148,493,724	150,333,447
			Revalúos	113,223,456	113,223,456
			Reservas	0	0
			Rectificaciones de Resultados de Ejercicios Anteriores	-1,467,709	-1,357,023
			<b>Exceso o Insuficiencia en la Actualización de la Hacienda Pública/Patrimonio</b>	<b>0</b>	<b>0</b>
			Resultado por Posición Monetaria	0	0
			Resultado por Tenencia de Activos no Monetarios	0	0
			<b>Total Hacienda Pública/ Patrimonio</b>	<b>251,171,951</b>	<b>263,283,368</b>
			<b>Total del Pasivo y Hacienda Pública / Patrimonio</b>	<b>262,736,666</b>	<b>281,938,359</b>

Bajo protesta de decir verdad declaramos que los Estados Financieros y sus Notas son razonablemente correctos y responsabilidad del emisor

Arq. Claudia Patricia Santa Ana Zaldívar

Directora General del Instituto Cultural de Aguascalientes

C.P. Norma Angélica Medina López

Encargada de Despacho de la Dirección de Administración

Con fundamento en los artículos 49 y 50 del Estatuto Orgánico del Instituto Cultural de Aguascalientes.



**ICA**  
INSTITUTO CULTURAL  
DE AGUASCALIENTES

Cuenta Pública 2019  
INSTITUTO CULTURAL DE AGUASCALIENTES  
Estado de Actividades  
Del 1 de Enero al 31 de Diciembre de 2019 y 2018  
(Pesos)

Concepto	2019	2018	Concepto	2019	2018
<b>INGRESOS Y OTROS BENEFICIOS</b>			<b>GASTOS Y OTRAS PÉRDIDAS</b>		
Ingresos de la Gestión	26,475,568	24,745,106	Gastos de Funcionamiento	273,937,684	271,857,668
Impuestos	0	0	Servicios Personales	194,458,705	178,919,491
Cuotas y Aportaciones de Seguridad Social	0	0	Materiales y Suministros	9,010,883	9,746,342
Contribuciones de Mejoras	0	0	Servicios Generales	70,468,096	83,191,835
Derechos	0	12,443,636			
Productos	1,002,084	11,401,049	Transferencia, Asignaciones, Subsidios y Otras Ayudas	3,680,543	5,201,311
Aprovechamientos	0	152,624	Transferencias Internas y Asignaciones al Sector Público	0	0
Ingresos por Venta de Bienes y Prestación de Servicios	25,473,485	747,797	Transferencias al Resto del Sector Público	0	0
			Subsidios y Subvenciones	0	0
			Ayudas Sociales	2,180,993	5,201,311
Participaciones, Aportaciones, Convenios, Incentivos Derivados de la Colaboración Fiscal, Fondos Distintos de Aportaciones, Transferencias, Asignaciones, Subsidios y Subvenciones, y Pensiones y Jubilaciones	253,466,768	258,721,360	Pensiones y Jubilaciones	0	0
Participaciones, Aportaciones, Convenios, Incentivos Derivados de la Colaboración Fiscal, Fondos Distintos de Aportaciones	5,471,198	13,853,000	Transferencias a Fideicomisos, Mandatos y Contratos Análogos	0	0
Transferencias, Asignaciones, Subsidios y Subvenciones, y Pensiones y Jubilaciones	247,995,570	244,868,360	Transferencias a la Seguridad Social	0	0
			Donativos	0	0
Otros Ingresos y Beneficios	33,915	0	Transferencias al Exterior	1,499,550	0
Ingresos Financieros	15,915	0			
Incremento por Variación de Inventarios	0	0	Participaciones y Aportaciones	0	0
Disminución del Exceso de Estimaciones por Pérdida o Deterioro u Obsolescencia	0	0	Participaciones	0	0
Disminución del Exceso de Provisiones	0	0	Aportaciones	0	0
Otros Ingresos y Beneficios Varios	18,000	0	Convenios	0	0
<b>Total de Ingresos y Otros Beneficios</b>	<b>279,976,251</b>	<b>283,466,466</b>	Intereses, Comisiones y Otros Gastos de la Deuda Pública	0	0
			Intereses de la Deuda Pública	0	0
			Comisiones de la Deuda Pública	0	0
			Gastos de la Deuda Pública	0	0
			Costo por Coberturas	0	0
			Apoyos Financieros	0	0
			Otros Gastos y Pérdidas Extraordinarias	11,435,545	5,324,001
			Estimaciones, Depreciaciones, Deterioros, Obsolescencia y Amortizaciones	4,239,240	4,847,898
			Provisiones	0	0
			Disminución de Inventarios	257,701	476,102
			Aumento por Insuficiencia de Estimaciones por Pérdida o Deterioro u Obsolescencia	0	0
			Aumento por Insuficiencia de Provisiones	0	0
			Otros Gastos	6,938,605	0
			Inversión Pública	0	0
			Inversión Pública no Capitalizable	0	0
			<b>Total de Gastos y Otras Pérdidas</b>	<b>289,053,772</b>	<b>282,382,979</b>
			<b>Resultados del Ejercicio (Ahorro/Desahorro)</b>	<b>-9,077,521</b>	<b>1,083,487</b>

Bajo protesta de decir verdad declaramos que los Estados Financieros y sus Notas son razonablemente correctos y responsabilidad del emisor

  
Arca Claudia Patrieta Santa Ana Zaldivar  
Directora General del Instituto Cultural de Aguascalientes

  
C.P. Norma Angélica Medina López  
Encargada de Despacho de la Dirección de Administración  
Con fundamento en los artículos 48 y 50 del Estatuto Orgánico del Instituto Cultural de Aguascalientes.




**ICA**  
INSTITUTO CULTURAL  
DE AGUASCALIENTES

Cuenta Pública 2019  
INSTITUTO CULTURAL DE AGUASCALIENTES  
Estado de Variación en la Hacienda Pública  
Del 1 de Enero al 31 de Diciembre de 2019  
(pesos)

Concepto	Hacienda Pública/Patrimonio Contribuido	Hacienda Pública/Patrimonio Generado de Ejercicios Anteriores	Hacienda Pública/Patrimonio Generado del Ejercicio	Exceso o Insuficiencia en la Actualización de la Hacienda Pública / Patrimonio	TOTAL
<b>HACIENDA PÚBLICA/PATRIMONIO CONTRIBUIDO NETO 2018</b>	0				0
Aportaciones	0				0
Donaciones de Capital	0				0
Actualización de la Hacienda Pública/Patrimonio	0				0
<b>HACIENDA PÚBLICA /PATRIMONIO GENERADO NETO 2018</b>		262,199,881	1,083,487		263,283,368
Resultados del Ejercicio (Ahorro/Desahorro)			1,083,487		1,083,487
Resultados de Ejercicios Anteriores		150,333,447			150,333,447
Revalúos		113,223,456		0	113,223,456
Reservas		0			0
Rectificaciones de Resultados de Ejercicios Anteriores		-1,357,023			-1,357,023
<b>EXCESO O INSUFICIENCIA EN LA ACTUALIZACIÓN DE LA HACIENDA PÚBLICA/ PATRIMONIO NETO 2018</b>				0	0
Resultado por Posición Monetaria				0	0
Resultado por Tenencia de Activos no Monetarios				0	0
<b>HACIENDA PÚBLICA / PATRIMONIO NETO FINAL 2018</b>	0	262,199,881	1,083,487	0	263,283,368
<b>CAMBIOS EN LA HACIENDA PÚBLICA/PATRIMONIO CONTRIBUIDO NETO 2019</b>	0				0
Aportaciones	0				0
Donaciones de Capital	0				0
Actualización de la Hacienda Pública/Patrimonio	0				0
<b>VARIACIONES DE LA HACIENDA PÚBLICA / PATRIMONIO GENERADO NETO 2019</b>		-1,839,723	-10,271,693		-12,111,417
Resultados del Ejercicio (Ahorro/Desahorro)			-9,077,521		-9,077,521
Resultados de Ejercicios Anteriores		-1,839,723	-1,083,487		-2,923,210
Revalúos		0	0	0	0
Reservas		0	0		0
Rectificaciones de Resultados de Ejercicios Anteriores			-110,685		-110,685
<b>CAMBIOS EN EL EXCESO O INSUFICIENCIA EN LA ACTUALIZACIÓN DE LA HACIENDA PÚBLICA/ PATRIMONIO NETO 2019</b>				0	0
Resultado por Posición Monetaria				0	0
Resultado por Tenencia de Activos no Monetarios				0	0
<b>HACIENDA PÚBLICA / PATRIMONIO NETO FINAL 2019</b>	0	260,360,157	-9,188,206	0	251,171,951

Bajo protesta de decir verdad declaramos que los Estados Financieros y sus Notas son razonablemente correctos y responsabilidad del emisor

  
Arca Claudia Patricia Santa Ana Zaldivar  
Directora General del Instituto Cultural de Aguascalientes

  
C.P. Norma Angélica Medina López  
Encargada de Despacho de la Dirección de Administración  
Con fundamento en los artículos 49 y 50 del Estatuto Orgánico del Instituto



**ICA**  
INSTITUTO CULTURAL  
DE AGUASCALIENTES

Cuenta Pública 2019  
INSTITUTO CULTURAL DE AGUASCALIENTES  
Estado de Cambios en la Situación Financiera  
Del 1 de Enero al 31 de Diciembre de 2019  
(Pesos)

Concepto	Origen	Aplicación	Concepto	Origen	Aplicación
<b>ACTIVO</b>	<b>19,201,693</b>	<b>0</b>	<b>PASIVO</b>	<b>0</b>	<b>7,090,276</b>
Activo Circulante	6,505,834	0	Pasivo Circulante	0	7,090,276
Efectivo y Equivalentes	6,444,917	0	Cuentas por Pagar a Corto Plazo	0	7,106,256
Derechos a Recibir Efectivo o Equivalentes	0	157,532	Documentos por Pagar a Corto Plazo	0	0
Derechos a Recibir Bienes o Servicios	0	0	Porción a Corto Plazo de la Deuda Pública a Largo Plazo	0	0
Inventarios	0	2,780,308	Títulos y Valores a Corto Plazo	0	0
Almacenes	2,998,756	0	Pasivos Diferidos a Corto Plazo	0	0
Estimación por Pérdida o Deterioro de Activos Circulantes	0	0	Fondos y Bienes de Terceros en Garantía y/o Administración a Corto Plazo	0	0
Otros Activos Circulantes	0	0	Provisiones a Corto Plazo	0	0
Activo No Circulante	12,695,859	0	Otros Pasivos a Corto Plazo	15,980	0
Inversiones Financieras a Largo Plazo	5,628,007	0	<b>Pasivo No Circulante</b>	<b>0</b>	<b>0</b>
Derechos a Recibir Efectivo o Equivalentes a Largo Plazo	0	0	Cuentas por Pagar a Largo Plazo	0	0
Bienes Inmuebles, Infraestructura y Construcciones en Proceso	0	0	Documentos por Pagar a Largo Plazo	0	0
Bienes Muebles	3,017,271	0	Deuda Pública a Largo Plazo	0	0
Activos Intangibles	36,139	0	Pasivos Diferidos a Largo Plazo	0	0
Depreciación, Deterioro y Amortización Acumulada de Bienes	4,059,925	0	Fondos y Bienes de Terceros en Garantía y/o en Administración a Largo Plazo	0	0
Activos Diferidos	0	33,730	Provisiones a Largo Plazo	0	0
Estimación por Pérdida o Deterioro de Activos no Circulantes	0	0			
Otros Activos no Circulantes	0	11,753	<b>HACIENDA PÚBLICA/ PATRIMONIO</b>	<b>0</b>	<b>12,111,417</b>
			<b>Hacienda Pública/Patrimonio Contribuido</b>	<b>0</b>	<b>0</b>
			Aportaciones	0	0
			Donaciones de Capital	0	0
			Actualización de la Hacienda Pública / Patrimonio	0	0
			<b>Hacienda Pública/Patrimonio Generado</b>	<b>0</b>	<b>12,111,417</b>
			Resultados del Ejercicio (Ahorro / Desahorro)	0	10,161,008
			Resultados de Ejercicios Anteriores	0	1,839,723
			Revalúos	0	0
			Reservas	0	0
			Rectificaciones de Resultados de Ejercicios Anteriores	0	110,685
			<b>Exceso o Insuficiencia en la Actualización de la Hacienda Pública/Patrimonio</b>	<b>0</b>	<b>0</b>
			Resultado por Posición Monetaria	0	0
			Resultado por Tenencia de Activos no Monetarios	0	0

Bajo protesta de decir verdad declaramos que los Estados Financieros y sus Notas son razonablemente correctos y responsabilidad del emisor

  
Arqa. Claudia Patricia Santa Ana Zaldivar  
Directora General del Instituto Cultural de Aguascalientes

  
C.P. Norma Angélica Medina López  
Encargada de Despacho y de la Dirección de Administración  
Con fundamento en los artículos 49 y 50 del Estatuto Orgánico del Instituto Cultural de Aguascalientes.





**ICA**  
INSTITUTO CULTURAL  
DE AGUASCALIENTES

Cuenta Pública 2019  
INSTITUTO CULTURAL DE AGUASCALIENTES  
Estado de Flujos de Efectivo  
Del 1 de Enero al 31 de Diciembre de 2019 y 2018  
(Pesos)

Concepto	2019	2018	Concepto	2019	2018
<b>Flujos de Efectivo de las Actividades de Operación</b>			<b>Flujos de Efectivo de las Actividades de Inversión</b>		
<b>Origen</b>	<b>279,942,336</b>	<b>283,466,466</b>	<b>Origen</b>	<b>18,000</b>	<b>0</b>
Impuestos	0	0	Bienes Inmuebles, Infraestructura y Construcciones en Proceso	0	0
Cuotas y Aportaciones de Seguridad Social	0	0	Bienes Muebles	18,000	0
Contribuciones de mejoras	0	0	Otros Orígenes de Inversión	0	0
Derechos	0	12,443,636	<b>Aplicación</b>	<b>1,115,231</b>	<b>1,977,495</b>
Productos	1,002,084	11,401,049	Bienes Inmuebles, Infraestructura y Construcciones en Proceso	0	0
Aprovechamientos	0	152,624	Bienes Muebles	1,115,231	1,977,495
Ingresos por Venta de Bienes y Prestación de Servicios	25,473,485	747,797	Otras Aplicaciones de Inversión	0	0
Participaciones, Aportaciones, Convenios, Incentivos Derivados de la Colaboración Fiscal y Fondos Distintos de Aportaciones	5,471,198	13,853,000	<b>Flujos Netos de Efectivo por Actividades de Inversión</b>	<b>-1,097,231</b>	<b>-1,977,495</b>
Transferencias, Asignaciones, Subsidios y Subvenciones, y Pensiones y Jubilaciones	247,995,570	244,868,360			
Otros Orígenes de Operación	0	0			
<b>Aplicación</b>	<b>285,290,022</b>	<b>279,185,163</b>	<b>Flujo de Efectivo de las Actividades de Financiamiento</b>		
Servicios Personales	194,458,705	178,911,757	<b>Origen</b>	<b>0</b>	<b>0</b>
Materiales y Suministros	8,087,415	8,708,632	Endeudamiento Neto	0	0
Servicios Generales	68,081,335	80,072,734	Interno	0	0
Transferencias Internas y Asignaciones al Sector Público	0	0	Externo	0	0
Transferencias al resto del Sector Público	0	0	Otros Orígenes de Financiamiento	0	0
Subsidios y Subvenciones	0	0			
Ayudas Sociales	2,180,993	5,201,311	<b>Aplicación</b>	<b>0</b>	<b>5,355,374</b>
Pensiones y Jubilaciones	0	0	Servicios de la Deuda	0	0
Transferencias a Fideicomisos, Mandatos y Contratos Análogos	0	0	Interno	0	0
Transferencias a la Seguridad Social	0	0	Externo	0	0
Donativos	0	0	Otras Aplicaciones de Financiamiento	0	5,355,374
Transferencias al Exterior	1,499,550	0	<b>Flujos netos de Efectivo por Actividades de Financiamiento</b>	<b>0</b>	<b>-5,355,374</b>
Participaciones	0	0			
Aportaciones	0	0			
Convenios	0	0			
Otras Aplicaciones de Operación	10,982,025	6,290,729	<b>Flujos netos de Efectivo por Actividades de Financiamiento</b>	<b>0</b>	<b>-5,355,374</b>
<b>Flujos Netos de Efectivo por Actividades de Operación</b>	<b>-5,347,686</b>	<b>4,281,304</b>	<b>Incremento/Disminución Neta en el Efectivo y Equivalentes al Efectivo</b>	<b>-6,444,917</b>	<b>-3,051,565</b>
			<b>Efectivo y Equivalentes al Efectivo al inicio del Ejercicio</b>	<b>18,073,767</b>	<b>21,125,332</b>
			<b>Efectivo y Equivalentes al Efectivo al final del Ejercicio</b>	<b>11,628,850</b>	<b>18,073,767</b>

Bajo protesta de decir verdad declaramos que los Estados Financieros y sus Notas son razonablemente correctos y responsabilidad del emisor

Arq. Claudia Patricia Santa Ana Zaldivar

Directora General del Instituto Cultural de Aguascalientes

C.P. Norma Angélica Medina López

Encargada de Despacho de la Dirección de Administración

Con fundamento en los artículos 49 y 50 del Estatuto Orgánico del Instituto Cultural de Aguascalientes.




**ICA**  
INSTITUTO CULTURAL  
DE AGUASCALIENTES


Cuenta Pública 2019  
**INSTITUTO CULTURAL DE AGUASCALIENTES**  
Informe de Pasivos Contingentes  
Del 1 de Enero al 31 de Diciembre de 2019  
(Pesos)

"En cumplimiento a lo dispuesto en los artículos 46, fracción I, inciso d, y 52 de la Ley General de Contabilidad Gubernamental, y de conformidad con lo establecido en el capítulo VII, numeral III, inciso g) del Manual de Contabilidad Gubernamental emitido por el CONAC, el ente público informa lo siguiente:"

Cuenta	Concepto	Importe
1.	A ESTE PERIODO NO EXISTEN PROVISIONES PARA PASIVOS CONTINGENTES	
	Pasivos contingentes.- Son obligaciones presentes de la Dependencia relacionadas con las transacciones que involucran incertidumbre y que pueden representar una obligación como consecuencia de un suceso futuro. Funete N.I.F.G. 019 Provisiones, Pasivos y Activos Contingentes. Norma de Información Financiera Gubernamental 2011	
	<b>TOTAL</b>	

Bajo protesta de decir verdad declaramos que los Estados Financieros y sus Notas son razonablemente correctos y responsabilidad del emisor

  
Arq. Claudia Patricia Santa Ana Zaldivar  
Directora General del Instituto Cultural  
de Aguascalientes

  
C.P. Norma Angélica Medina López  
Encargada de Despacho de la Dirección de  
Administración  
Con fundamento en los artículos 49 y 50 del  
Estatuto Orgánico del Instituto Cultural de  
Aguascalientes.

**CUENTA PÚBLICA**  
**INSTITUTO CULTURAL DE AGUASCALIENTES**  
**NOTAS A LOS ESTADOS FINANCIEROS**  
**Del 1 de Enero al 31 de Diciembre 2019**

( pesos)

a) NOTAS DE DESGLOSE

I) NOTAS AL ESTADO DE SITUACIÓN FINANCIERA

**Activo**

**Efectivo y Equivalentes**

- Se informará acerca de los fondos con afectación específica, el tipo y monto de los mismos; de las inversiones financieras se revelará su tipo y monto, su clasificación en corto y largo plazo separando aquéllas que su vencimiento sea menor a 3 meses.

<b>INSTITUTO CULTURAL DE AGUASCALIENTES</b>					
<b>CUENTAS BANCARIAS AL 31 DE DICIEMBRE DEL 2019</b>					
No.	BANCO	NUMERO DE LA CUENTA	NOMBRE DE LA CUENTA	SALDO	TIPO
1	BANORTE	072 010 00 182371806 2	ADMINISTRACION	1,387,970.79	PROPIO
2	BANORTE	072 010 00177353657 2	NOMINA	(646,225.28)	ESTATAL
3	BANORTE	072 010 00509701569 4	UECP	225,119.92	FEDERAL DE FONDO MIXTC
4	BANORTE	072 010 00631790473 0	PROGRAMA CULTURAL FNSM	129,124.11	ESTATAL
5	BANORTE	072 010 00678049747 6	BTE RECURSO PUBLICIDAD	(1,133.76)	ESTATAL
6	BANORTE	072 010 00674797572 4	COLEGIATURAS	5,400.05	PROPIO
7	BANORTE	072 010 00825677328 2	PAGOS REFERENCIADOS TEATROS	11,232.51	PROPIO



8	BANORTE	072 010 00825677364 8	FESTIVAL DE CALAVERAS	87,285.87	ESTATAL
9	BANORTE	072 010 00252541463 4	CARPETAS TOLEDO	121,884.01	PROPIO
10	BANORTE	072 010 00262452803 6	BTE CONCENTRACION DE FONDOS	371,703.22	PROPIO
11	BANORTE	072 010 01040157246 2	BTE SUBSIDIO 2019	187,124.15	FEDERAL
12	BANAMEX	002 0 100 1028080790 4	BANAMEX COLEGIATURAS	16,031.25	PROPIO
13	BANAMEX	002 0 100 102 8089771 0	PROGRAMA PARA JOVENES	-	FEDERAL DE FONDO MIXTC
14	BANAMEX	002 0 100 102 8089410 8	PUBLICOS ESPECIFICOS	-	FEDERAL DE FONDO MIXTC
15	BANAMEX	002 0 100 102 0523537 3	FECA	-	FEDERAL DE FONDO MIXTC
16	BANAMEX	002 0 100 102 7994721 5	FEDCI	-	FEDERAL DE FONDO MIXTC
17	BANAMEX	002 0 100 102 0532439 4	PACMYC	228,447.10	FEDERAL DE FONDO MIXTC
18	BANAMEX	002 0 100 102 8006914 0	FEFLA	-	FEDERAL DE FONDO MIXTC
19	BANAMEX	002 180 70088789197 7	MUSEOS Y GALERIAS	95,841.64	ESTATAL
20	BANAMEX	002 010 70141771319 6	PAICE ESTATAL 2018	350,884.04	ESTATAL
21	BANCOMER	012 010 00152418649 0	BMR COLEGIATURAS	13,335.97	PROPIO
22	MONEX	CONTRATO 7000012927	BANCO MONEX, CUENTA LIQUIDADORA	28.96	PROPIO
23	SCOTIABANK	044 010 01504028341 7	ADMINISTRACION CULTURAL	885,670.80	ESTATAL
<b>IMPORTE SALDO 31/12/2019</b>				<b>3,469,725.35</b>	

<b>INVERSIONES</b>				
BANCO	CUENTA EJE	NOMBRE		PLAZO
BANORTE	072 010 00177353657 2	BTE INVERSION NOMINA	7,960,421.94	CORTO
BANORTE	072 010 00 182371806 2	BTE INVERSION ADMON		CORTO

BANORTE	072 010 00678049747 6	BTE INVERSION PUBLICIDAD	198,702.27	CORTO
BANORTE	072 010 00631790473 0	BTE INVERSION FESTIVAL CULTURAL		CORTO
BANORTE	072 010 00177353657 2	BTE INVERSION GLOBAL NOMINA		CORTO
BANORTE	072 010 00825677364 8	BTE INV. FESTIVAL DE CALAVERAS		CORTO
BANORTE	072 010 00262452803 6	BTE. INV. CONCENTRACION DE FONDOS	-	CORTO
BANCOMER	012 010 00152418649 0	BMR COLEGIATURAS		CORTO
SCOTIABANK	044 010 01504028341 7	SCT INV. ADMINISTRACION CULTURAL	-	CORTO
<b>IMPORTE SALDO 31/12/2019</b>			<b>8,159,124.21</b>	

**Derechos a recibir Efectivo y Equivalentes y Bienes o Servicios a Recibir**

- Por tipo de contribución se informará el monto que se encuentre pendiente de cobro, asimismo se deberán considerar los montos sujetos a algún tipo de juicio con una antigüedad mayor a la señalada y la factibilidad de cobro. NO APLICA
- Se elaborará, de manera agrupada, los derechos a recibir efectivo y equivalentes, y bienes o servicios a recibir, (excepto cuentas por cobrar de contribuciones o fideicomisos que se encuentran dentro de inversiones financieras, participaciones y aportaciones de capital) en una desagregación por su vencimiento en días a 90, 180, menor o igual a 365 y mayor a 365. Adicionalmente, se informará de las características cualitativas relevantes que le afecten a estas cuentas.

DERECHOS A RECIBIR (en pesos)	SALDO AL 31/12/2019	VENCIMIENTOS
CUENTAS POR COBRAR A CORTO PLAZO	9,410	MENOR A 365
INGRESOS POR RECUPERAR	416,964	
DEUDORES POR ANTICIPOS A TESORERIA A CORTO PLAZO	75,250	MENOR A 365

	TOTAL	501,624	
--	-------	---------	--

**Bienes Disponibles para su Transformación o Consumo (inventarios)**

- Se clasificarán como bienes disponibles para su transformación aquéllos que se encuentren dentro de la cuenta Inventarios. Esta nota aplica para aquellos entes públicos que realicen algún proceso de transformación y/o elaboración de bienes. En la nota se informará del sistema de costeo y método de valuación aplicado a los inventarios, así como la conveniencia de su aplicación dada la naturaleza de los mismos. Adicionalmente, se revelará el impacto en la información financiera por cambios en el método o sistema.
- De la cuenta Almacén se informará acerca del método de valuación, así como la conveniencia de su aplicación. Adicionalmente, se revelará el impacto en la información financiera por cambios en el método.

NUM CUENTA	INVENTARIO DE MERCANCIAS PARA VENTA	SALDO AL 31/12/2019 (pesos)	METODO DE VALUACIÓN
1141	INVENTARIO DE MERCANCIAS PARA VENTA	2,780,308	PEPS. PRIMERAS ENTRADAS, PRIMERAS SALIDAS
	TOTAL	2,780,308	

NOTA: ESTE METODO ES CONVENIENTE A LA APLICACIÓN PUES ALGUNOS LIBROS SON PARA VENTA Y SE VALUA EL ARTICULO A PRECIO DE COSTO DE COMO SE ADQUIRIO

**Inversiones Financieras**

- De la cuenta Inversiones financieras, que considera los fideicomisos, se informará de éstos los recursos asignados por tipo y monto, y características significativas que tengan o puedan tener alguna incidencia en las mismas.

NUM CUENTA	INVERSIONES FINANCIERAS A LARGO PLAZO	SALDO AL 31/12/2019 (pesos)	TIPO DE RECURSO
1-2-1-3-00-000-0000	CTA FIDUCIARIAS FONDO MIXTO	659,406	FONDOS MIXTOS: ESTATAL Y FEDERAL.
	TOTAL	659,406	

- Se informará de las inversiones financieras, los saldos de las participaciones y aportaciones de capital. No aplica

**Bienes Muebles, Inmuebles e Intangibles**

8. Se informará de manera agrupada por cuenta, los rubros de Bienes Muebles e Inmuebles, el monto de la depreciación del ejercicio y la acumulada, el método de depreciación, tasas aplicadas y los criterios de aplicación de los mismos. Asimismo, se informará de las características significativas del estado en que se encuentren los activos. (en pesos)

INSTITUTO CULTURAL DE AGUASCALIENTES		
RELACION DE BIENES INMUEBLES AL 31/12/2019		
Cuenta	Nombre	Saldos
'1-2-3-0-00-000-0000	BIENES INMUEBLES, INFRAESTRUCTURA Y CONSTRUCCIONES	127,804,963
'1-2-3-3-00-000-0000	EDIFICIOS NO HABITACIONALES	124,239,799
'1-2-3-5-00-000-0000	CONSTRUCCIONES EN PROCESO EN BIENES DE DOMINIO PUB	3,565,164

INSTITUTO CULTURAL DE AGUASCALIENTES		
RELACION DE BIENES MUEBLES AL 31/12/2019		
Cuenta	Nombre	Saldos
	BIENES MUEBLES	136,426,843
'1-2-4-1-00-000-0000	MOBILIARIO Y EQUIPO DE ADMINISTRACIÓN	70,231,300
'1-2-4-2-00-000-0000	MOBILIARIO Y EQPO EDUCACIONAL Y RECREATIVO	21,467,290
'1-2-4-4-00-000-0000	VEHÍCULOS Y EQUIPO DE TRANSPORTE	6,409,520
'1-2-4-5-00-000-0000	EQUIPO INSTRUMENTAL MEDICO Y DE LABORATORIO	14,718
'1-2-4-6-00-000-0000	MAQUINARIA, OTROS EQPOS Y HERRAMIENTAS	2,154,696
'1-2-4-7-00-000-0000	BIENES ARTÍSTICOS, CULTURALES Y CIENTIFICOS	36,149,319

9. Se informará de manera agrupada por cuenta, los rubros de activos intangibles y diferidos, su monto y naturaleza, amortización del ejercicio, amortización acumulada, tasa y método aplicado. (miles de pesos).

INSTITUTO CULTURAL DE AGUASCALIENTES		
RELACION DE BIENES INTANGIBLES AL 31/12/2019		
Cuenta	Nombre	Saldos
'1-2-5-0-00-000-0000	ACTIVOS INTANGIBLES	1,410,094
'1-2-5-1-00-000-0000	SOFTWARE	1,086,668
'1-2-5-2-00-000-0000	PATENTES, MARCAS Y DERECHOS	11,404
'1-2-5-4-00-000-0000	LICENCIAS	245,405
'1-2-5-9-00-000-0000	OTROS ACTIVOS INTANGIBLES	66,617

**Estimaciones y Deterioros**

10. Se informarán los criterios utilizados para la determinación de las estimaciones; por ejemplo: estimación de cuentas incobrables, estimación de inventarios, deterioro de activos biológicos y cualquier otra que aplique. No aplica

**Otros Activos**

11. De las cuentas de otros activos se informará por tipo circulante o no circulante los montos totales asociados y sus características cualitativas significativas que les impacten financieramente. (miles)



INSTITUTO CULTURAL DE AGUASCALIENTES		
RELACION DE ACTIVOS A LARGO PLAZO 31/12/2019		
Cuenta	Nombre	Saldos
*1-2-7-4-00-000-0000	ANTICIPOS A LARGO PLAZO	440,443
*1-2-7-4-10-000-0000	DEPOSITOS EN GARANTÍA	440,443

### Pasivo

1. Se elaborará una relación de las cuentas y documentos por pagar en una desagregación por su vencimiento en días a 90, 180, menor o igual a 365 y mayor a 365. Asimismo, se informará sobre la factibilidad del pago de dichos pasivos.
2. Se informará de manera agrupada los recursos localizados en Fondos de Bienes de Terceros en Administración y/o en Garantía a corto y largo plazo, así como la naturaleza de dichos recursos y sus características cualitativas significativas que les afecten o pudieran afectarles financieramente.
3. Se informará de las demás cuentas de pasivo monto y característica significativa que les impacten o pudieran impactarles financieramente.

INSTITUTO CULTURAL DE AGUASCALIENTES		
RELACION DE PASIVOS AL 31/12/2019		
Cuenta	Nombre	Saldos
*2-1-1-0-00-000-0000	CUENTAS POR PAGAR A CORTO PLAZO	11,477,168
*2-1-1-1-00-000-0000	SERVICIOS PERSONALES POR PAGAR A CORTO PLAZO	2,705
*2-1-1-2-00-000-0000	PROVEEDORES POR PAGAR A CORTO PLAZO	3,191,321
*2-1-1-7-00-000-0000	RETENCIONES Y CONTRIBUCIONES POR PAGAR A CORTO PLAZO	7,735,216
*2-1-1-9-00-000-0000	OTRAS CUENTAS POR PAGAR A CORTO PLAZO	547,928
2-1-7-9-00-000-0000	OTRAS PROVISIONES A CORTO PLAZO	0
*2-1-9-0-00-000-0000	OTROS PASIVOS A CORTO PLAZO	0
*2-1-9-1-00-000-0000	INGRESOS POR CLASIFICAR	0

## II) NOTAS AL ESTADO DE ACTIVIDADES

### Ingresos de Gestión

1. De los rubros de impuestos, contribuciones de mejoras, derechos, productos, aprovechamientos, participaciones y aportaciones, y transferencias, subsidios, otras ayudas y asignaciones, se informarán los montos totales de cada clase (tercer nivel del Clasificador por Rubro de Ingresos), así como de cualquier característica significativa.

## Concepto

2019

**INGRESOS Y OTROS BENEFICIOS**

<b>Ingresos de la Gestión</b>	<b>26,475,568</b>
Impuestos	0
Cuotas y Aportaciones de Seguridad Social	0
Contribuciones de Mejoras	0
Derechos	0
Productos	1,002,084
Aprovechamientos	0
Ingresos por Venta de Bienes y Prestación de Servicios	25,473,485
<b>Participaciones, Aportaciones, Convenios, Incentivos Derivados de la Colaboración Fiscal, Fondos Distintos de Aportaciones, Transferencias, Asignaciones, Subsidios y Subvenciones, y Pensiones y Jubilaciones</b>	<b>253,466,768</b>
Participaciones, Aportaciones, Convenios, Incentivos Derivados de la Colaboración Fiscal, Fondos Distintos de Aportaciones	5,471,198
Transferencias, Asignaciones, Subsidios y Subvenciones, y Pensiones y Jubilaciones	247,995,570
<b>Otros Ingresos y Beneficios</b>	<b>33,915</b>
Ingresos Financieros	15,915
Incremento por Variación de Inventarios	0
Disminución del Exceso de Estimaciones por Pérdida o Deterioro u Obsolescencia	0
Disminución del Exceso de Provisiones	0
Otros Ingresos y Beneficios Varios	18,000
<b>Total de Ingresos y Otros Beneficios</b>	<b>279,976,251</b>

2. Se informará, de manera agrupada, el tipo, monto y naturaleza de la cuenta de otros ingresos, asimismo se informará de sus características significativas.



Se informa que todos los conceptos están incluidos en el punto número 1.

**Gastos y Otras Pérdidas:**

1. Explicar aquellas cuentas de gastos de funcionamiento, transferencias, subsidios y otras ayudas, participaciones y aportaciones, otros gastos y pérdidas extraordinarias, así como los ingresos y gastos extraordinarios, que en lo individual representen el 10% o más del total de los gastos.

Concepto	2019
<b>GASTOS Y OTRAS PÉRDIDAS</b>	
<b>Gastos de Funcionamiento</b>	<b>273,937,684</b>
Servicios Personales	194,458,705
Materiales y Suministros	9,010,883
Servicios Generales	70,468,096
<b>Transferencia, Asignaciones, Subsidios y Otras Ayudas</b>	<b>3,680,543</b>
Transferencias Internas y Asignaciones al Sector Público	0
Transferencias al Resto del Sector Público	0
Subsidios y Subvenciones	0
Ayudas Sociales	2,180,993
Pensiones y Jubilaciones	0
Transferencias a Fideicomisos, Mandatos y Contratos Análogos	0
Transferencias a la Seguridad Social	0
Donativos	0
Transferencias al Exterior	1,499,550
<b>Participaciones y Aportaciones</b>	<b>0</b>
Participaciones	0
Aportaciones	0
Convenios	0



<b>Intereses, Comisiones y Otros Gastos de la Deuda Pública</b>	<b>0</b>
Intereses de la Deuda Pública	0
Comisiones de la Deuda Pública	0
Gastos de la Deuda Pública	0
Costo por Coberturas	0
Apoyos Financieros	0
<b>Otros Gastos y Pérdidas Extraordinarias</b>	<b>11,435,545</b>
Estimaciones, Depreciaciones, Deterioros, Obsolescencia y Amortizaciones	4,239,240
Provisiones	0
Disminución de Inventarios	257,701
Aumento por Insuficiencia de Estimaciones por Pérdida o Deterioro y Obsolescencia	0
Aumento por Insuficiencia de Provisiones	0
Otros Gastos	6,938,605
<b>Inversión Pública</b>	<b>0</b>
Inversión Pública no Capitalizable	0
<b>Total de Gastos y Otras Pérdidas</b>	<b>289,053,772</b>

### III) NOTAS AL ESTADO DE VARIACIÓN EN LA HACIENDA PÚBLICA

1. Se informará, de manera agrupada, acerca de las modificaciones al patrimonio contribuido por tipo, naturaleza y monto.
2. Se informará, de manera agrupada, acerca del monto y procedencia de los recursos que modifican al patrimonio generado.

### IV) NOTAS AL ESTADO DE FLUJOS DE EFECTIVO

#### Efectivo y equivalentes

1. El análisis de los saldos inicial y final que figuran en la última parte del Estado de Flujo de Efectivo en la cuenta de efectivo y equivalentes es como sigue: (en pesos)

	2019 AL 31/DIC	2018 AL 31/DIC
Efectivo	0	71,250
Efectivo en Bancos –Tesorería	3,469,725	8,384,920
Efectivo en Bancos- Dependencias		
Inversiones temporales (hasta 3 meses)	8,159,124	9,617,596
Fondos con afectación específica		
Depósitos de fondos de terceros y otros		
Total de Efectivo y Equivalentes	11,628,849	18,073,766

2. Detallar las adquisiciones de bienes muebles e inmuebles con su monto global y qué porcentaje de estas adquisiciones fueron realizadas mediante subsidios de capital del sector central. Adicionalmente revelar el importe de los pagos que durante el período se hicieron por la compra de los elementos citados.

	2019 DE 1 DE ENERO AL 31 DE DICIEMBRE(MILES)	Porcentaje DEL 1 DE ENERO AL 31 DE DICIEMBRE 2019
Bienes Muebles e Intangibles Adquiridos con Capital del Sector Central- Recurso Estatal y Propios	758	0%
Bienes Muebles e Intangibles Adquiridos con Capital del Sector Federal- Recurso Federal	0	100%
Total	758	100%

3. Conciliación de los Flujos de Efectivo Netos de las Actividades de Operación y la cuenta de Ahorro/Desahorro antes de Rubros Extraordinarios. A continuación se presenta un ejemplo de la elaboración de la conciliación.

	2019	2018
<b>Ahorro/Desahorro antes de rubros Extraordinarios</b>	<b>-\$9,077,521</b>	<b>\$1,083,487</b>
<i>Movimientos de partidas (o rubros) que no afectan al efectivo.</i>		
Depreciación	4,239,240	4,847,898
Amortización	0	0
Incrementos en las provisiones	0	0
Incremento en inversiones producido por revaluación	0	0
Ganancia/pérdida en venta de propiedad, planta y equipo	0	0
Incremento en cuentas por cobrar	0	0

Partidas extraordinarias (disminución de inventarios)	257,701	476,102
---	---------	---------

Las cuentas que aparecen en el cuadro anterior no son exhaustivas y tienen como finalidad ejemplificar el formato que se sugiere para elaborar la nota.

**V) CONCILIACIÓN ENTRE LOS INGRESOS PRESUPUESTARIOS Y CONTABLES, ASÍ COMO ENTRE LOS EGRESOS PRESUPUESTARIOS Y LOS GASTOS CONTABLES**

La conciliación se presentará atendiendo a lo dispuesto por la Acuerdo por el que se emite el formato de conciliación entre los ingresos presupuestarios y contables, así como entre los egresos presupuestarios y los gastos contables.

<b>INSTITUTO CULTURAL DE AGUASCALIENTES</b> <b>Conciliación entre los Ingresos Presupuestarios y Contables</b> <b>Correspondiente del 1 de Enero al 31 de Diciembre de 2019</b> <b>(Cifras en pesos)</b>		
<b>1. Ingresos Presupuestarios</b>		<b>279,960,336</b>
<b>2. Más ingresos contables no presupuestarios</b>		<b>33,915</b>
2.1 Ingresos Financieros	15,915	
2.2 Incremento por Variación de Inventarios		
2.3 Disminución del exceso de estimaciones por pérdida o deterioro u obsolescencia	0	
2.4 Disminución del exceso de provisiones	0	
2.5 Otros ingresos y beneficios varios	18,000	
2.6 Otros ingresos contables no presupuestarios	0	
		<b>18,000</b>
<b>3. Menos ingresos presupuestarios no contables</b>		
3.1 Aprovechamientos Patrimoniales	18,000	
3.2 Ingresos derivados de financiamientos	0	
3.3 Otros ingresos presupuestarios no contables	0	
<b>4. Ingresos Contables (4 = 1 + 2 - 3)</b>		<b>279,976,251</b>

**INSTITUTO CULTURAL DE AGUASCALIENTES**  
**Conciliación entre los Egresos Presupuestarios y los Gastos Contables**  
**Correspondiente del 1 de Enero al 31 de Diciembre de 2019**

<b>1. Total de egresos (presupuestarios)</b>		<b>286,149,159</b>
<b>2. Menos egresos presupuestarios no contables</b>		<b>8,530,932</b>
2.1 Materias Primas y Materiales de Producción y Comercialización	39,253	
2.2 Materiales y Suministros	0	
2.3 Mobiliario y Equipo de Administración	539,478	
2.4 Mobiliario y Equipo Educativo y Recreativo	529,168	
2.5 Equipo e Instrumental Médico y de Laboratorio	8,057	
2.6 Vehículos y Equipo de Transporte	0	
2.7 Equipo de Defensa y Seguridad	0	
2.8 Maquinaria, Otros Equipos y Herramientas	109,265	
2.9 Activos Biológicos	0	
2.10 Bienes Inmuebles	0	
2.11 Activos Intangibles	0	
2.12 Obra Pública en Bienes de Dominio Público	0	
2.13 Obra Pública en Bienes Propios	0	
2.14 Acciones y Participaciones de Capital	0	
2.15 Compra de Títulos y Valores	0	
2.16 Concesión de Préstamos	0	
2.17 Inversiones en Fideicomisos, Mandatos y Otros Análogos	7,305,712	
2.18 Provisiones para Contingencias y Otras Erogaciones Especiales		
2.19 Amortización de la Deuda Pública		
2.20 Adeudos de Ejercicios Fiscales Anteriores (ADEFAS)		
2.21 Otros Egresos Presupuestales No Contables	0	
<b>3. Más Gasto Contables No Presupuestales</b>		<b>11,435,545</b>
3.1 Estimaciones, Depreciaciones, Deterioros, Obsolescencia y Amortizaciones	4,239,240	
3.2 Provisiones	0	
3.3 Disminución de inventarios	257,701	
3.4 Aumento por insuficiencia de estimaciones por pérdida o deterioro u obsolescencia	0	
3.5 Aumento por insuficiencia de provisiones	0	
3.6 Otros Gastos	6,938,605	

3.7 Otros Gastos Contables No Presupuestales 0

4. Total de Gasto Contable (4 = 1 - 2 + 3) 289,053,772

#### b) NOTAS DE MEMORIA (CUENTAS DE ORDEN)

Las cuentas de orden se utilizan para registrar movimientos de valores que no afecten o modifiquen el balance del ente, sin embargo, su incorporación en libros es necesaria con fines de recordatorio contable, de control y en general sobre los aspectos administrativos, o bien para consignar sus derechos o responsabilidades contingentes que puedan o no presentarse en el futuro.

Las cuentas que se manejan para efectos de este documento son las siguientes:

##### Cuentas de Orden Contables y Presupuestarias:

###### *Contables:*

Valores

Emisión de obligaciones

Avales y garantías

Juicios

Contratos para Inversión Mediante Proyectos para Prestación de Servicios (PPS) y Similares

Bienes concesionados o en comodato

###### *Presupuestarias:*

Cuentas de ingresos

Cuentas de egresos

Se informará, de manera agrupada, en las notas a los Estados Financieros las cuentas de orden contables y cuentas de orden presupuestario:

1. Los valores en custodia de instrumentos prestados a formadores de mercado e instrumentos de crédito recibidos en garantía de los formadores de mercado u otros.
2. Por tipo de emisión de instrumento: monto, tasa y vencimiento.
3. Los contratos firmados de construcciones por tipo de contrato.

#### c) NOTAS DE GESTIÓN ADMINISTRATIVA

##### 1. Introducción

Los Estados Financieros de los entes públicos, proveen de información financiera a los principales usuarios de la misma, al Congreso y a los ciudadanos.



El objetivo del presente documento es la revelación del contexto y de los aspectos económicos-financieros más relevantes que influyeron en las decisiones del período, y que deberán ser considerados en la elaboración de los estados financieros para la mayor comprensión de los mismos y sus particularidades.

De esta manera, se informa y explica la respuesta del gobierno a las condiciones relacionadas con la información financiera de cada período de gestión; además, de exponer aquellas políticas que podrían afectar la toma de decisiones en períodos posteriores.

## **2. Panorama Económico y Financiero**

Se informará sobre las principales condiciones económico- financieras bajo las cuales el ente público estuvo operando; y las cuales influyeron en la toma de decisiones de la administración; tanto a nivel local como federal.

## **3. Autorización e Historia**

Se informará sobre:

a) Fecha de creación del ente.

El instituto Cultural de Aguascalientes tiene sus antecedentes más recientes en la fundación de la Casa de la Cultura de Aguascalientes en 1967, en el edificio que hoy ocupan las oficinas administrativas, la Escuela de Música, el Centro de Idiomas, Escuela de teatro y el Teatro Antonio Leal y Romero, y que fuera con anterioridad la Escuela Federal Tipo "Dr. Jesús Díaz de León". El 3 de marzo de 1985 la Casa de la Cultura se transformó por decreto en el Instituto Cultural de Aguascalientes.

El Instituto Cultural de Aguascalientes, fiscalmente tiene un RFC ICA -840701-MS7, siendo este el registro federal de contribuyentes actual.

b) Principales cambios en su estructura

El día 25 de Octubre del año 2010 en su página 46 Primera sección del Periódico Oficial del Estado de Aguascalientes, se publica la Ley de Cultura del Estado de Aguascalientes.

## **4. Organización y Objeto Social**

Se informará sobre:

a) Objeto social

b) Art 29.- el objetivo del instituto es el siguiente:

c) I.-Promover el desarrollo de la cultura y la vida artística en el Estado;

d) II.-Regular la estructura y funcionamiento de la instancias públicas del ámbito estatal encargadas de la preservación, difusión, promoción e investigación de la actividad cultural;

e) III.-Promover la participación de los individuos, grupos y organizaciones privadas en la preservación, promoción, fomento, difusión, e investigación de la cultura y garantizar el libre acceso a las disciplinas artísticas y demás manifestaciones culturales;

f) IV.- Fortalecer la vida cultural del Estado;

g) V.- Ampliar la oportunidad de acceso de la comunidad a los bienes y servicios culturales y artísticos;

h) VI.- Promover e impartir la educación artística básica y participar en la realización de programas;

i) VII.- Promover la enseñanza artística a nivel superior dirigida al personal directivo de instituciones públicas, privadas y sociales;

j) VIII.- Contribuir a la conservación del patrimonio cultural del Estado;

k) IX.- Contribuir a la compilación y actualización del patrimonio cultural del Estado;

l) X.- Preparar por si o en colaboración con otras instituciones, personal especializado en las tareas de enseñanza e investigación;

m) XI.- Promover la creación, edición y publicación de obras científicas, artísticas, educativas y literarias de escritores, autores mexicanos o extranjeros;

- n) XII.- Editar directamente o por conducto de terceros, libros, revistas, folletos y publicaciones periódicas en medios tradicionales y magnéticos o electrónicos;
- o) XIII.- Comprar, vender, distribuir, dar y recibir en consignación y pignorar libros, folletos, revistas, medios magnéticos, electrónicos y demás publicaciones periódicas.
- p) XIV.- Distribuir dentro y fuera del territorio nacional, tanto las ediciones propias y de las subsidiarias como de las otras casas editoriales nacionales y extranjeras;
- q) XV.- Realizar exportaciones e importaciones de libros y revistas, folletos, medios magnéticos, electrónicos.

- a) Principal actividad  
Fiscalmente Son Otros Servicios Educativos proporcionados por el Sector Público.
- b) Ejercicio fiscal  
RFC ICA 840701MS7
- c) Régimen jurídico  
Persona Moral con fines no lucrativos, no contribuyente
- d) Consideraciones fiscales del ente: revelar el tipo de contribuciones que esté obligado a pagar o retener.  
Retenciones de Impuesto sobre la Renta por sueldos y salarios, asimilados, por honorarios profesionales, retención de Impuesto sobre nómina y parte parcial de pago, arrendamiento.
- e) Estructura organizacional básica  
1 Dirección General, 7 direcciones de Área, 28 Departamentos y 36 Coordinaciones.
- f) Fideicomisos, mandatos y análogos de los cuales es fideicomitente o fiduciario

## 5. Bases de Preparación de los Estados Financieros

Se informará sobre:

- a) Si se ha observado la normatividad emitida por el CONAC y las disposiciones legales aplicables.
- b) La normatividad aplicada para el reconocimiento, valuación y revelación de los diferentes rubros de la información financiera, así como las bases de medición utilizadas para la elaboración de los estados financieros; por ejemplo: costo histórico, valor de realización, valor razonable, valor de recuperación o cualquier otro método empleado y los criterios de aplicación de los mismos.
- c) Postulados básicos.
- d) Normatividad supletoria. En caso de emplear varios grupos de normatividades (normatividades supletorias), deberá realizar la justificación razonable correspondiente.
- e) Para las entidades que por primera vez estén implementando la base devengado de acuerdo a la Ley de Contabilidad, deberán:
  - Revelar las nuevas políticas de reconocimiento;
  - Su plan de implementación;
  - Revelar los cambios en las políticas, la clasificación y medición de las mismas, así como su impacto en la información financiera.
  - Presentar los últimos estados financieros con la normatividad anteriormente utilizada con las nuevas políticas para fines de comparación en la transición a la base devengado.

## 6. Políticas de Contabilidad Significativas

Se informará sobre:

- a) Actualización: se informará del método utilizado para la actualización del valor de los activos, pasivos y Hacienda Pública y/o patrimonio y las razones de dicha elección. Así como informar de la desconexión o reconexión inflacionaria.
- b) Informar sobre la realización de operaciones en el extranjero y de sus efectos en la información financiera gubernamental.
- c) Método de valuación de la inversión en acciones en el Sector Paraestatal.
- d) Sistema y método de valuación de inventarios.
- e) Beneficios a empleados: revelar el cálculo de la reserva actuarial, valor presente de los ingresos esperados comparado con el valor presente de la estimación de gastos tanto de los beneficiarios actuales como futuros.
- f) Provisiones: objetivo de su creación, monto y plazo.  
RESERVA PARA AÑO 2016 SEGÚN OFICIO DE OFICIALIA MAYOR NUM OFMA/0013/2012 CEGCH/0017/2013 \$901,224.00
- g) Reservas: objetivo de su creación, monto y plazo.
- h) Cambios en políticas contables y corrección de errores junto con la revelación de los efectos que se tendrá en la información financiera del ente público, ya sea retrospectivos o prospectivos.
- i) Reclasificaciones: Se deben revelar todos aquellos movimientos entre cuentas por efectos de cambios en los tipos de operaciones.
- j) Depuración y cancelación de saldos.

#### **7. Posición en Moneda Extranjera y Protección por Riesgo Cambiario**

Se informará sobre:

- a) Activos en moneda extranjera
- b) Pasivos en moneda extranjera
- c) Posición en moneda extranjera
- d) Tipo de cambio
- e) Equivalente en moneda nacional

Lo anterior por cada tipo de moneda extranjera que se encuentre en los rubros de activo y pasivo.

Adicionalmente se informará sobre los métodos de protección de riesgo por variaciones en el tipo de cambio

#### **8. Reporte Analítico del Activo**

Debe mostrar la siguiente información:

- a) Vida útil o porcentajes de depreciación, deterioro o amortización utilizados en los diferentes tipos de activos.
- b) Cambios en el porcentaje de depreciación o valor residual de los activos.
- c) Importe de los gastos capitalizados en el ejercicio, tanto financieros como de investigación y desarrollo.
- d) Riesgos por tipo de cambio o tipo de interés de las inversiones financieras.
- e) Valor activado en el ejercicio de los bienes construidos por la entidad.
- f) Otras circunstancias de carácter significativo que afecten el activo, tales como bienes en garantía, señalados en embargos, litigios, títulos de inversiones entregados en garantías, baja significativa del valor de inversiones financieras, etc.



- g) Desmantelamiento de Activos, procedimientos, implicaciones, efectos contables
- h) Administración de activos; planeación con el objetivo de que el ente los utilice de manera más efectiva.

Adicionalmente, se deben incluir las explicaciones de las principales variaciones en el activo, en cuadros comparativos como sigue:

- a) Inversiones en valores.
- b) Patrimonio de organismos descentralizados.
- c) Inversiones en empresas de participación mayoritaria.
- d) Inversiones en empresas de participación minoritaria.

#### **9. Fideicomisos, Mandatos y Análogos**

Se deberá informar:

- a) Por ramo o unidad administrativa que los reporta.
- b) Enlistar los de mayor monto de disponibilidad, relacionando aquéllos que conforman el 80% de las disponibilidades.

#### **10. Reporte de la Recaudación**

- a) Análisis del comportamiento de la recaudación correspondiente al ente público o cualquier tipo de ingreso, de forma separada los ingresos locales de los federales.

Respuesta.- Esta información se encuentra en los Reportes de Información contable.

- b) Proyección de la recaudación e ingresos en el mediano plazo.

Respuesta .- La recaudación se presupuesta al inicio del ejercicio.

#### **11. Información sobre la Deuda y el Reporte Analítico de la Deuda**

Se informará lo siguiente:

- a) Utilizar al menos los siguientes indicadores: deuda respecto al PIB y deuda respecto a la recaudación tomando, como mínimo, un período igual o menor a 5 años. No aplica
- b) Información de manera agrupada por tipo de valor gubernamental o instrumento financiero en la que se considere intereses, comisiones, tasa, perfil de vencimiento y otros gastos de la deuda. No aplica

#### **12. Calificaciones otorgadas**

Informar, tanto del ente público como cualquier transacción realizada, que haya sido sujeta a una calificación crediticia.

Respuesta.- No se tuvieron calificaciones crediticias

#### **13. Proceso de Mejora**

Se informará de:

- a) Principales Políticas de control interno

Respuesta: En el Instituto se llevan a cabo cada año una revisión de las medidas de control con todas las Direcciones de área que lo integran para la mejora de las mismas.

- b) Medidas de desempeño financiero, metas y alcance.



Respuesta.- En el Instituto se lleva el control de las cifras presupuestales para los proyectos tanto estatales como federales y así poder hacer una asertiva toma de decisiones

#### **14. Información por Segmentos**

Cuando se considere necesario se podrá revelar la información financiera de manera segmentada debido a la diversidad de las actividades y operaciones que se realizan los entes públicos, ya que la misma proporciona información acerca de las diferentes actividades operativas en las cuales participa, de los productos o servicios que maneja, de las diferentes áreas geográficas, de los grupos homogéneos con el objetivo de entender el desempeño del ente, evaluar mejor los riesgos y beneficios del mismo; y entenderlo como un todo y sus partes integrantes.

Consecuentemente, esta información contribuye al análisis más preciso de la situación financiera, grados y fuentes de riesgo.

#### **15. Eventos Posteriores al Cierre**

El ente público informará el efecto en sus estados financieros de aquellos hechos ocurridos en el período posterior al que informa, que proporcionan mayor evidencia sobre eventos que le afectan económicamente y que no se conocían a la fecha de cierre.

NO APLICA

#### **16. Partes Relacionadas**

Se debe establecer por escrito que no existen partes relacionadas que pudieran ejercer influencia significativa sobre la toma de decisiones financieras y operativas.

#### **17. Responsabilidad Sobre la Presentación Razonable de la Información Contable**

La Información Contable deberá estar firmada en cada página de la misma e incluir al final la siguiente leyenda: "Bajo protesta de decir verdad declaramos que los Estados Financieros y sus notas, son razonablemente correctos y son responsabilidad del emisor". Lo anterior, no será aplicable para la información contable consolidada

**Bajo protesta de decir verdad declaramos que los Estados Financieros y sus Notas son razonablemente correctos y responsabilidad del emisor**

---

ARQ. CLAUDIA PATRICIA SANTA ANA ZALDIVAR  
DIRECTORA GENERAL






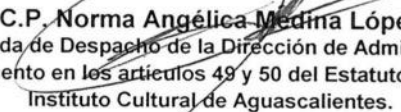
**ICA**  
INSTITUTO CULTURAL  
DE AGUASCALIENTES

Cuenta Pública 2019  
INSTITUTO CULTURAL DE AGUASCALIENTES  
Estado Analítico del Activo  
Del 1 de Enero al 31 de Diciembre de 2019  
(Pesos)

Concepto	Saldo Inicial	Cargos del Periodo	Abonos del Periodo	Saldo Final	Variación del Periodo
	1	2	3	4=(1+2-3)	(4-1)
<b>ACTIVO</b>					
<b>Activo Circulante</b>	<b>21,594,199</b>	<b>972,855,980</b>	<b>979,361,814</b>	<b>15,088,365</b>	<b>-6,505,834</b>
Efectivo y Equivalentes	18,073,767	687,774,703	694,219,620	11,628,850	-6,444,917
Derechos a Recibir Efectivo o Equivalentes	521,676	282,167,215	282,009,683	679,208	157,532
Derechos a Recibir Bienes o Servicios	0	0	0	0	0
Inventarios	0	2,897,973	117,665	2,780,308	2,780,308
Almacenes	2,998,756	16,089	3,014,845	0	-2,998,756
Estimación por Pérdida o Deterioro de Activos Circulantes	0	0	0	0	0
Otros Activos Circulantes	0	0	0	0	0
<b>Activo No Circulante</b>	<b>260,344,160</b>	<b>15,537,981</b>	<b>28,233,840</b>	<b>247,648,301</b>	<b>-12,695,859</b>
Inversiones Financieras a Largo Plazo	6,287,412	13,867,623	19,495,630	659,406	-5,628,007
Derechos a Recibir Efectivo o Equivalentes a Largo Plazo	0	0	0	0	0
Bienes Inmuebles, Infraestructura y Construcciones en Proceso	127,804,963	0	0	127,804,963	0
Bienes Muebles	139,444,115	1,334,874	4,352,146	136,426,843	-3,017,271
Activos Intangibles	1,446,234	0	36,139	1,410,095	-36,139
Depreciación, Deterioro y Amortización Acumulada de Bienes	-15,045,277	290,000	4,349,925	-19,105,202	-4,059,925
Activos Diferidos	406,713	33,730	0	440,443	33,730
Estimación por Pérdida o Deterioro de Activos no Circulantes	0	0	0	0	0
Otros Activos no Circulantes	0	11,753	0	11,753	11,753
<b>TOTAL DEL ACTIVO</b>	<b>281,938,359</b>	<b>988,393,961</b>	<b>1,007,595,654</b>	<b>262,736,666</b>	<b>-19,201,693</b>

Bajo protesta de decir verdad declaramos que los Estados Financieros y sus Notas son razonablemente correctos y responsabilidad del emisor

  
Arq. Claudia Patricia Santa Ana Zaldivar  
Directora General del Instituto Cultural de Aguascalientes

  
C.P. Norma Angélica Medina López  
Encargada de Despacho de la Dirección de Administración  
Con fundamento en los artículos 49 y 50 del Estatuto Orgánico del  
Instituto Cultural de Aguascalientes.



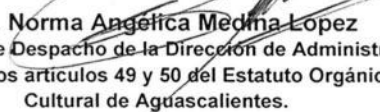
**ICA**  
INSTITUTO CULTURAL  
DE AGUASCALIENTES

Cuenta Pública 2019  
INSTITUTO CULTURAL DE AGUASCALIENTES  
Estado Analítico de la Deuda y Otros Pasivos  
Del 1 de Enero al 31 de Diciembre de 2019  
(Pesos)

Denominación de las Deudas	Moneda de Contratación	Institución o País Acreedor	Saldo Inicial del Periodo	Saldo Final del Periodo
<b>DEUDA PÚBLICA</b>				
<b>Corto Plazo</b>				
<b>Deuda Interna</b>			<b>0</b>	<b>0</b>
Instituciones de Crédito	Peso	México	0	0
Títulos y Valores	Peso	México	0	0
Arrendamientos Financieros	Peso	México	0	0
<b>Deuda Externa</b>			<b>0</b>	<b>0</b>
Organismos Financieros Internacionales	Peso	México	0	0
Deuda Bilateral	Peso	México	0	0
Títulos y Valores	Peso	México	0	0
Arrendamientos Financieros	Peso	México	0	0
<b>Subtotal a Corto Plazo</b>			<b>0</b>	<b>0</b>
<b>Largo Plazo</b>				
<b>Deuda Interna</b>			<b>0</b>	<b>0</b>
Instituciones de Crédito	Peso	México	0	0
Títulos y Valores	Peso	México	0	0
Arrendamientos Financieros	Peso	México	0	0
<b>Deuda Externa</b>			<b>0</b>	<b>0</b>
Organismos Financieros Internacionales	Peso	México	0	0
Deuda Bilateral	Peso	México	0	0
Títulos y Valores	Peso	México	0	0
Arrendamientos Financieros			0	0
<b>Subtotal a Largo Plazo</b>			<b>0</b>	<b>0</b>
<b>Otros Pasivos</b>	Peso	México	<b>18,654,991</b>	<b>11,564,715</b>
<b>Total de Deuda y Otros Pasivos</b>			<b>18,654,991</b>	<b>11,564,715</b>

Bajo protesta de decir verdad declaramos que los Estados Financieros y sus Notas son razonablemente correctos y responsabilidad del emisor

  
Arq. Claudia Patricia Santa Ana Zaldivar  
Directora General del Instituto Cultural de Aguascalientes

  
C.P. Norma Angelica Medina Lopez  
Encargada de Despacho de la Dirección de Administración  
Con fundamento en los artículos 49 y 50 del Estatuto Orgánico del Instituto  
Cultural de Aguascalientes.



ICA  
INSTITUTO CULTURAL  
DE AGUASCALIENTES

# Presupuestaria

CUENTA PÚBLICA  
INSTITUTO CULTURAL DE AGUASCALIENTES 2019





ICA  
INSTITUTO CULTURAL  
DE AGUASCALIENTES

Cuenta Pública 2019  
INSTITUTO CULTURAL DE AGUASCALIENTES  
Estado Analítico de Ingresos  
Del 1 de Enero al 31 de Diciembre de 2019  
(pesos)

Rubro de Ingresos	Ingreso					Diferencia (6= 5 - 1)
	Estimado	Ampliaciones y Reducciones	Modificado	Devengado	Recaudado	
	(1)	(2)	(3= 1 + 2)	(4)	(5)	
Impuestos	0	0	0	0	0	0
Cuotas y Aportaciones de Seguridad Social	0	0	0	0	0	0
Contribuciones de Mejoras	0	0	0	0	0	0
Derechos	0	0	0	0	0	0
Productos	0	0	0	1,002,084	1,002,084	1,002,084
Aprovechamientos	0	0	0	18,000	18,000	18,000
Ingresos por Venta de Bienes, Prestación de Servicios y Otros Ingresos	23,581,000	4,691,079	28,272,079	25,473,485	25,473,485	1,892,485
Participaciones, Aportaciones, Convenios, Incentivos Derivados de la Colaboración Fiscal y Fondos Distintos de Aportaciones	0	7,961,513	7,961,513	5,471,198	5,471,198	5,471,198
Transferencias, Asignaciones, Subsidios y Subvenciones, y Pensiones y Jubilaciones	242,474,000	10,039,212	252,513,212	247,995,570	247,995,570	5,521,570
Ingresos Derivados de Financiamientos	0	0	0	0	0	0
<b>Total</b>	<b>266,055,000</b>	<b>22,691,804</b>	<b>288,746,804</b>	<b>279,960,336</b>	<b>279,960,336</b>	<b>13,905,336</b>
				Ingresos excedentes <sup>1</sup>		13,905,336

Estado Analítico de Ingresos Por Fuente de Financiamiento	Ingreso					Diferencia (6= 5 - 1)
	Estimado	Ampliaciones y Reducciones	Modificado	Devengado	Recaudado	
	(1)	(2)	(3= 1 + 2)	(4)	(5)	
<b>Ingresos del Poder Ejecutivo Federal o Estatal y de los Municipios</b>						
Impuestos	0	0	0	0	0	0
Cuotas y Aportaciones de Seguridad Social	0	0	0	0	0	0
Contribuciones de Mejoras	0	0	0	0	0	0
Derechos	0	0	0	0	0	0
Productos	0	0	0	1,002,084	1,002,084	1,002,084
Aprovechamientos	0	0	0	18,000	18,000	18,000
Participaciones, Aportaciones, Convenios, Incentivos Derivados de la Colaboración Fiscal y Fondos Distintos de Aportaciones	0	7,961,513	7,961,513	5,471,198	5,471,198	5,471,198
Transferencias, Asignaciones, Subsidios y Subvenciones, y Pensiones y Jubilaciones	242,474,000	10,039,212	252,513,212	247,995,570	247,995,570	5,521,570
			0			0
<b>Ingresos de los Entes Públicos de los Poderes Legislativo y Judicial, de los Órganos Autónomos y del Sector Paraestatal o Paramunicipal, así como de las Empresas Productivas del Estado</b>						
Cuotas y Aportaciones de Seguridad Social	0	0	0	0	0	0
Productos	0	0	0	0	0	0
Ingresos por Venta de Bienes, Prestación de Servicios y Otros Ingresos	23,581,000	4,691,079	28,272,079	25,473,485	25,473,485	1,892,485
Transferencias, Asignaciones, Subsidios y Subvenciones, y Pensiones y Jubilaciones	0	0	0	0	0	0
<b>Ingresos derivados de financiamiento</b>						
Ingresos Derivados de Financiamientos	0	0	0	0	0	0
<b>Total</b>	<b>266,055,000</b>	<b>22,691,804</b>	<b>288,746,804</b>	<b>279,960,336</b>	<b>279,960,336</b>	<b>13,905,336</b>
				Ingresos excedentes		13,905,336

Los Ingresos por Fuente de Financiamiento pudieran no corresponder al tipo de Ente Público configurado. Se sugiere revisar:

- Que la clasificación administrativa en Configuración del Ente sea correcta.

- Que sus ingresos estén clasificados en los conceptos correctos y aplicables a su Ente Público. Se deberá corregir o reclasificar lo que se requiera.

Es necesario tomar en cuenta que el formato limita los ingresos que corresponden a los Poderes Legislativo, Judicial, Órganos Autónomos, Sector Paraestatal y Empresas productivas del Estado, por lo que el SAACG.NET mostrará completos los ingresos en el apartado donde sea posible, aun cuando no correspondan.



**ICA**  
INSTITUTO CULTURAL  
DE AGUASCALIENTES

Cuenta Pública 2019  
INSTITUTO CULTURAL DE AGUASCALIENTES  
Estado Analítico del Ejercicio del Presupuesto de Egresos  
Clasificación Administrativa  
Del 1 de Enero al 31 de Diciembre de 2019  
(Pesos)

Concepto	Egresos					Subejercicio 6 = (3 - 4)
	Aprobado	Ampliaciones/ (Reducciones)	Modificado	Devengado	Pagado	
	1	2	3 = (1 + 2)	4	5	
<b>Sin Ramo/Dependencia</b>	<b>\$266,055,000</b>	<b>\$22,691,873</b>	<b>\$288,746,873</b>	<b>\$286,149,159</b>	<b>\$282,728,940</b>	<b>\$2,597,714</b>
D101 Dirección General	\$20,645,000	\$7,404,689	\$28,049,689	\$27,919,729	\$27,676,010	\$129,960
D201 Dirección de Administración	\$56,588,000	-\$20,542,808	\$36,045,192	\$35,582,415	\$34,548,039	\$462,777
D301 Dirección de Universidad de las Artes	\$26,512,000	\$8,912,572	\$35,424,572	\$35,424,572	\$35,194,820	\$0
D401 Dirección de Enseñanza Artística Básica	\$56,792,000	\$7,983,268	\$64,775,268	\$64,439,482	\$64,203,909	\$335,787
D501 Dirección de Promoción y Difusión	\$80,835,000	\$13,159,713	\$93,994,713	\$92,326,518	\$90,935,182	\$1,668,196
D601 Dirección de la Orquesta Sinfónica	\$24,683,000	\$5,774,439	\$30,457,439	\$30,456,444	\$30,170,980	\$995
			\$0			\$0
			\$0			\$0
<b>Total del Gasto</b>	<b>\$266,055,000</b>	<b>\$22,691,873</b>	<b>\$288,746,873</b>	<b>\$286,149,159</b>	<b>\$282,728,940</b>	<b>\$2,597,714</b>



**ICA**  
INSTITUTO CULTURAL  
DE AGUASCALIENTES

Cuenta Pública 2019  
INSTITUTO CULTURAL DE AGUASCALIENTES  
Estado Analítico del Ejercicio del Presupuesto de Egresos  
Clasificación Económica (por Tipo de Gasto)  
Del 1 de Enero al 31 de Diciembre de 2019  
(Pesos)

Concepto	Egresos					Subejercicio 6 = (3 - 4)
	Aprobado	Ampliaciones/ (Reducciones)	Modificado	Devengado	Pagado	
	1	2	3 = (1 + 2)	4	5	
Gasto Corriente	263,049,000	17,206,113	280,255,113	277,657,399	274,307,917	2,597,714
Gasto de Capital	3,006,000	5,485,759	8,491,759	8,491,759	8,421,023	0
Amortización de la Deuda y Disminución de Pasivos	0	0	0	0	0	0
Pensiones y Jubilaciones	0	0	0	0	0	0
Participaciones	0	0	0	0	0	0
<b>Total del Gasto</b>	<b>266,055,000</b>	<b>22,691,873</b>	<b>288,746,873</b>	<b>286,149,159</b>	<b>282,728,940</b>	<b>2,597,714</b>

*Q*

*[Handwritten signature]*



**ICA**  
INSTITUTO CULTURAL  
DE AGUASCALIENTES

Conta Pública 2019  
INSTITUTO CULTURAL DE AGUASCALIENTES  
Estado Analítico del Ejercicio del Presupuesto de Egresos  
Clasificación por Objeto del Gasto (Capítulo y Concepto)  
Del 1 de Enero al 31 de Diciembre de 2019  
(Pesos)

Concepto	Egresos					Subejercicio 6 = (3 - 4)
	Aprobado	Ampliaciones/ (Reducciones)	Modificado	Devengado	Pagado	
	1	2	3 = (1 + 2)	4	5	
<b>Servicios Personales</b>	<b>188,248,000</b>	<b>6,210,705</b>	<b>194,458,705</b>	<b>194,458,705</b>	<b>194,458,705</b>	<b>0</b>
Remuneraciones al Personal de Carácter Permanente	90,495,000	-2,173,941	88,321,059	88,321,059	88,321,059	0
Remuneraciones al Personal de Carácter Transitorio	166,000	91,418	257,418	257,418	257,418	0
Remuneraciones Adicionales y Especiales	51,226,000	6,556,795	57,782,795	57,782,795	57,782,795	0
Seguridad Social	29,106,000	3,041,490	32,147,490	32,147,490	32,147,490	0
Otras Prestaciones Sociales y Económicas	12,950,000	1,510,147	14,460,147	14,460,147	14,460,147	0
Previsiones	3,029,000	-3,029,000	0	0	0	0
Pago de Estímulos a Servidores Públicos	1,276,000	213,796	1,489,796	1,489,796	1,489,796	0
<b>Materiales y Suministros</b>	<b>1,178,000</b>	<b>8,039,681</b>	<b>9,217,681</b>	<b>9,050,136</b>	<b>8,087,415</b>	<b>167,545</b>
Materiales de Administración, Emisión de Documentos y Artículos Oficiales	0	3,378,206	3,378,206	3,350,206	2,641,892	28,000
Alimentos y Utensilios	0	1,037,329	1,037,329	1,033,329	996,234	4,000
Materias Primas y Materiales de Producción y Comercialización	0	362,512	362,512	362,512	360,012	0
Materiales y Artículos de Construcción y de Reparación	330,000	1,538,215	1,868,215	1,733,665	1,614,657	134,550
Productos Químicos, Farmacéuticos y de Laboratorio	842,000	-812,129	29,871	29,871	29,787	-0
Combustibles, Lubricantes y Aditivos	0	728,302	728,302	728,302	668,543	0
Vestuario, Blancos, Prendas de Protección y Artículos Deportivos	6,000	384,737	390,737	390,737	390,737	0
Materiales y Suministros Para Seguridad	0	6	6	6	6	0
Herramientas, Refacciones y Accesorios Menores	0	1,422,503	1,422,503	1,421,508	1,385,548	995
<b>Servicios Generales</b>	<b>73,623,000</b>	<b>-835,402</b>	<b>72,787,598</b>	<b>70,468,096</b>	<b>68,081,335</b>	<b>2,319,503</b>
Servicios Básicos	64,045,000	-57,457,871	6,587,129	5,908,188	5,870,366	678,941
Servicios de Arrendamiento	0	4,413,862	4,413,862	4,200,632	4,192,041	213,230
Servicios Profesionales, Científicos, Técnicos y Otros Servicios	536,000	4,913,954	5,449,954	5,444,441	5,537,950	5,513
Servicios Financieros, Bancarios y Comerciales	0	3,338,766	3,338,766	3,051,268	3,051,268	287,498
Servicios de Instalación, Reparación, Mantenimiento y Conservación	10,000	5,190,889	5,200,889	5,182,967	4,198,376	17,922
Servicios de Comunicación Social y Publicidad	0	11,275,945	11,275,945	11,125,265	11,038,864	150,680
Servicios de Traslado y Viáticos	0	715,402	715,402	710,402	710,402	5,000
Servicios Oficiales	1,401,000	30,165,144	31,566,144	30,605,425	29,794,975	960,719
Otros Servicios Generales	7,631,000	-3,391,491	4,239,509	4,239,509	3,687,093	0
<b>Transferencias, Asignaciones, Subsidios y Otras Ayudas</b>	<b>0</b>	<b>3,791,210</b>	<b>3,791,210</b>	<b>3,680,543</b>	<b>3,680,543</b>	<b>110,667</b>
Transferencias Internas y Asignaciones al Sector Público	0	0	0	0	0	0
Transferencias al Resto del Sector Público	0	0	0	0	0	0
Subsidios y Subvenciones	0	0	0	0	0	0
Ayudas Sociales	0	2,291,660	2,291,660	2,180,993	2,180,993	110,667
Pensiones y Jubilaciones	0	0	0	0	0	0
Transferencias a Fideicomisos, Mandatos y Otros Análogos	0	0	0	0	0	0
Transferencias a la Seguridad Social	0	0	0	0	0	0
Donativos	0	0	0	0	0	0
Transferencias al Exterior	0	1,499,550	1,499,550	1,499,550	1,499,550	0
<b>Bienes Muebles, Inmuebles e Intangibles</b>	<b>3,006,000</b>	<b>-1,820,032</b>	<b>1,185,968</b>	<b>1,185,968</b>	<b>1,115,231</b>	<b>0</b>
Mobiliario y Equipo de Administración	0	539,478	539,478	539,478	498,783	0
Mobiliario y Equipo Educativo y Recreativo	0	529,168	529,168	529,168	499,126	0
Equipo e Instrumental Médico y de Laboratorio	0	8,057	8,057	8,057	8,057	0
Vehículos y Equipo de Transporte	0	0	0	0	0	0
Equipo de Defensa y Seguridad	0	0	0	0	0	0
Maquinaria, Otros Equipos y Herramientas	0	109,265	109,265	109,265	109,265	0
Activos Biológicos	0	0	0	0	0	0
Bienes Inmuebles	0	0	0	0	0	0
Activos Intangibles	3,006,000	-3,006,000	0	0	0	0
<b>Inversión Pública</b>	<b>0</b>	<b>0</b>	<b>0</b>	<b>0</b>	<b>0</b>	<b>0</b>
Obra Pública en Bienes de Dominio Público	0	0	0	0	0	0
Obra Pública en Bienes Propios	0	0	0	0	0	0



**ICA**  
INSTITUTO CULTURAL  
DE AGUASCALIENTES

Cuenta Pública 2019  
INSTITUTO CULTURAL DE AGUASCALIENTES  
Estado Analítico del Ejercicio del Presupuesto de Egresos  
Clasificación por Objeto del Gasto (Capítulo y Concepto)  
Del 1 de Enero al 31 de Diciembre de 2019  
(Pesos)

Concepto	Egresos					Subejercicio 6 = (3 - 4)
	Aprobado	Ampliaciones/ (Reducciones)	Modificado	Devengado	Pagado	
	1	2	3 = (1 + 2)	4	5	
Proyectos Productivos y Acciones de Fomento	0	0	0	0	0	0
<b>Inversiones Financieras y Otras Provisiones</b>	0	7,305,712	7,305,712	7,305,712	7,305,712	0
Inversiones Para el Fomento de Actividades Productivas	0	0	0	0	0	0
Acciones y Participaciones de Capital	0	0	0	0	0	0
Compra de Títulos y Valores	0	0	0	0	0	0
Concesión de Préstamos	0	0	0	0	0	0
Inversiones en Fideicomisos, Mandatos y Otros Análogos	0	7,305,712	7,305,712	7,305,712	7,305,712	0
Otras Inversiones Financieras	0	0	0	0	0	0
Provisiones para Contingencias y Otras Erogaciones Especiales	0	0	0	0	0	0
<b>Participaciones y Aportaciones</b>	0	0	0	0	0	0
Participaciones	0	0	0	0	0	0
Aportaciones	0	0	0	0	0	0
Convenios	0	0	0	0	0	0
<b>Deuda Pública</b>	0	0	0	0	0	0
Amortización de la Deuda Pública	0	0	0	0	0	0
Intereses de la Deuda Pública	0	0	0	0	0	0
Comisiones de la Deuda Pública	0	0	0	0	0	0
Gastos de la Deuda Pública	0	0	0	0	0	0
Costo por Coberturas	0	0	0	0	0	0
Apoyos Financieros	0	0	0	0	0	0
Adeudos de Ejercicios Fiscales Anteriores (Adefas)	0	0	0	0	0	0
<b>Total del Gasto</b>	266,055,000	22,691,873	288,746,873	286,149,159	282,728,940	2,597,714



**ICA**  
INSTITUTO CULTURAL  
DE AGUASCALIENTES

Cuenta Pública 2019  
INSTITUTO CULTURAL DE AGUASCALIENTES  
Estado Analítico del Ejercicio del Presupuesto de Egresos  
Clasificación Funcional (Finalidad y Función)  
Del 1 de Enero al 31 de Diciembre de 2019  
(Pesos)

Concepto	Egresos					Subejercicio 6 = (3 - 4)
	Aprobado	Ampliaciones/ (Reducciones)	Modificado	Devengado	Pagado	
	1	2	3 = (1 + 2)	4	5	
<b>Gobierno</b>	0	0	0	0	0	0
Legislación			0	0	0	0
Justicia			0	0	0	0
Coordinación de la Política de Gobierno			0	0	0	0
Relaciones Exteriores			0	0	0	0
Asuntos Financieros y Hacendarios			0	0	0	0
Seguridad Nacional			0	0	0	0
Asuntos de Orden Público y de Seguridad Interior			0	0	0	0
Otros Servicios Generales			0	0	0	0
<b>Desarrollo Social</b>	266,055,000	22,691,873	288,746,873	286,149,159	282,728,940	2,597,714
Protección Ambiental			0	0	0	0
Vivienda y Servicios a la Comunidad			0	0	0	0
Salud			0	0	0	0
Recreación, Cultura y Otras Manifestaciones Sociales	266,055,000	22,691,873	288,746,873	286,149,159	282,728,940	2,597,714
Educación			0	0	0	0
Protección Social			0	0	0	0
Otros Asuntos Sociales			0	0	0	0
<b>Desarrollo Económico</b>	0	0	0	0	0	0
Asuntos Económicos, Comerciales y Laborales en General			0	0	0	0
Agropecuaria, Silvicultura, Pesca y Caza			0	0	0	0
Combustibles y Energía			0	0	0	0
Minería, Manufacturas y Construcción			0	0	0	0
Transporte			0	0	0	0
Comunicaciones			0	0	0	0
Turismo			0	0	0	0
Ciencia, Tecnología e Innovación			0	0	0	0
Otras Industrias y Otros Asuntos Económicos			0	0	0	0
<b>Otras no Clasificadas en Funciones Anteriores</b>	0	0	0	0	0	0
Transacciones de la Deuda Pública / Costo Financiero de la Deuda			0	0	0	0
Transferencias, Participaciones y Aportaciones entre Diferentes Niveles y Ordenes de Gobierno			0	0	0	0
Saneamiento del Sistema Financiero			0	0	0	0
Adeudos de Ejercicios Fiscales Anteriores			0	0	0	0
<b>Total del Gasto</b>	<b>266,055,000</b>	<b>22,691,873</b>	<b>288,746,873</b>	<b>286,149,159</b>	<b>282,728,940</b>	<b>2,597,714</b>









ICA  
INSTITUTO CULTURAL  
DE AGUASCALIENTES

Cuenta Pública 2019  
INSTITUTO CULTURAL DE AGUASCALIENTES  
Indicadores de Postura Fiscal  
Del 1 de Enero al 31 de Diciembre de 2019

Concepto	Estimado	Devengado	Pagado <sup>3</sup>
<b>I. Ingresos Presupuestarios (I=1+2)</b>	266,055,000	279,960,336	279,960,336
1. Ingresos del Gobierno de la Entidad Federativa <sup>1</sup>	266,055,000	279,960,336	279,960,336
2. Ingresos del Sector Paraestatal <sup>1</sup>	0	0	0
<b>II. Egresos Presupuestarios (II=3+4)</b>	266,055,000	286,149,159	282,728,940
3. Egresos del Gobierno de la Entidad Federativa <sup>2</sup>	266,055,000	286,149,159	282,728,940
4. Egresos del Sector Paraestatal <sup>2</sup>	0	0	0
<b>III. Balance Presupuestario (Superávit o Déficit) (III = I - II)</b>	0	-6,188,823	-2,768,604

Concepto	Estimado	Devengado	Pagado <sup>3</sup>
<b>III. Balance presupuestario (Superávit o Déficit)</b>	0	-6,188,823	-2,768,604
<b>IV. Intereses, Comisiones y Gastos de la Deuda</b>	0	0	0
<b>V. Balance Primario (Superávit o Déficit) (V= III - IV)</b>	0	-6,188,823	-2,768,604

Concepto	Estimado	Devengado	Pagado <sup>3</sup>
<b>A. Financiamiento</b>	0	0	0
<b>B. Amortización de la deuda</b>	0	0	0
<b>C. Endeudamiento ó desendeudamiento (C = A - B)</b>	0	0	0

1. Los Ingresos que se presentan son los ingresos presupuestarios totales sin incluir los ingresos por financiamientos. Los Ingresos del Gobierno de la Entidad Federativa corresponden a los del Poder Ejecutivo, Legislativo Judicial y Autónomos

2. Los egresos que se presentan son los egresos presupuestarios totales sin incluir los egresos por amortización. Los egresos del Gobierno de la Entidad Federativa corresponden a los del Poder Ejecutivo, Legislativo, Judicial y Órganos Autónomos

3. Para Ingresos se reportan los ingresos recaudados; para egresos se reportan los egresos pagados



**ICA**  
INSTITUTO CULTURAL  
DE AGUASCALIENTES

# Programática

CUENTA PÚBLICA  
INSTITUTO CULTURAL DE AGUASCALIENTES 2019



**ICA**  
INSTITUTO CULTURAL  
DE AGUASCALIENTES

Cuenta Pública 2019  
INSTITUTO CULTURAL DE AGUASCALIENTES  
Gasto por Categoría Programática  
Del 1 de Enero al 31 de Diciembre de 2019  
(Pesos)

Concepto	Egresos					Subejercicio 6 = (3 - 4)
	Aprobado	Ampliaciones/ (Reducciones)	Modificado	Devengado	Pagado	
	1	2	3 = (1 + 2)	4	5	
<b>Programas</b>	<b>266,055,000</b>	<b>22,691,873</b>	<b>288,746,873</b>	<b>286,149,159</b>	<b>282,728,940</b>	<b>2,597,714</b>
Subsidios Sector Social y Privado o Entidades Federativas y Municipios	0	0	0	0	0	0
Sujetos a Reglas de Operación	0	0	0	0	0	0
Otros Subsidios	0	0	0	0	0	0
Desempeño de las Funciones	266,055,000	22,691,873	288,746,873	286,149,159	282,728,940	2,597,714
Prestación de Servicios Públicos	0	0	0	0	0	0
Provisión de Bienes Públicos	0	0	0	0	0	0
Planeación, seguimiento y evaluación de políticas públicas	0	0	0	0	0	0
Promoción y fomento	266,055,000	22,691,873	288,746,873	286,149,159	282,728,940	2,597,714
Regulación y supervisión	0	0	0	0	0	0
Funciones de las Fuerzas Armadas (Únicamente Gobierno Federal)	0	0	0	0	0	0
Específicos	0	0	0	0	0	0
Proyectos de Inversión	0	0	0	0	0	0
Administrativos y de Apoyo	0	0	0	0	0	0
Apoyo al proceso presupuestario y para mejorar la eficiencia institucional	0	0	0	0	0	0
Apoyo a la función pública y al mejoramiento de la gestión	0	0	0	0	0	0
Operaciones ajenas	0	0	0	0	0	0
Compromisos	0	0	0	0	0	0
Obligaciones de cumplimiento de resolución jurisdiccional	0	0	0	0	0	0
Desastres Naturales	0	0	0	0	0	0
Obligaciones	0	0	0	0	0	0
Pensiones y jubilaciones	0	0	0	0	0	0
Aportaciones a la seguridad social	0	0	0	0	0	0
Aportaciones a fondos de estabilización	0	0	0	0	0	0
Aportaciones a fondos de inversión y reestructura de pensiones	0	0	0	0	0	0
Programas de Gasto Federalizado (Gobierno Federal)	0	0	0	0	0	0
Gasto Federalizado	0	0	0	0	0	0
Participaciones a entidades federativas y municipios	0	0	0	0	0	0
Costo financiero, deuda o apoyos a deudores y ahorradores de la banca	0	0	0	0	0	0
Adeudos de ejercicios fiscales anteriores	0	0	0	0	0	0
<b>Total del Gasto</b>	<b>266,055,000</b>	<b>22,691,873</b>	<b>288,746,873</b>	<b>286,149,159</b>	<b>282,728,940</b>	<b>2,597,714</b>





**Cuenta Pública 2019**  
**Egresos por Programas y Proyectos**  
**Del 1 de enero al 31 de diciembre de 2019**  
**(Pesos)**


Ente Público: **INSTITUTO CULTURAL DE AGUASCALIENTES**

Clave	Descripción	Devengado	Presupuesto Programado	Eficiencia del Ejercicio
06UAFM	Programa Estatal de Fomento a la Lectura (FEFLA)	1,244,208	1,244,208	100%
07PDEI	Caravanas Culturales	1,088,021	1,088,021	100%
08EAFM	Programa de Apoyo a las Culturas Municipales y Comunitarias (PACMYC)	864,362	975,029	89%
08PDRE	Foro Internacional de Cultura	595,502	595,502	100%
08TDRE	Programa Cultural FNSM 2019	1,765,370	1,765,370	100%
09EAFM	Unidad Estatal de Culturas Populares (UECP)	-	225,120	0%
09PDRE	Editoriales Estratégicos	310,156	310,156	100%
09TDRE	Previsiones capítulo 1000	849,553	849,553	100%
10PDFM	Programa de Desarrollo Cultural para la Juventud (Programa para Jóvenes)	471,738	471,738	100%
11PDFM	Programa de Desarrollo Cultural para la Atención a Públicos Específicos (Públicos Específicos)	457,949	457,949	100%
12PDFM	Fondo de Desarrollo Cultural Infantil (FEDCI)	1,457,258	1,457,258	100%
13PDFF	IV Bienal Internacional de Estampa José Guadalupe Posada	175,125	180,000	97%
14PDFF	Encuentro Internacional de Música de Cámara	857,547	860,000	100%
15PDFF	Foro de Literatura Fantástica y Ciencia Ficción, Spatium III	1,695,109	1,780,000	95%
16PDFF	51 Feria del Libro de Aguascalientes	1,953,448	2,000,000	98%
17PDIP	Carpetas Toledo	-	121,612	0%
19PDRE	Libro de Arte Sobre Mezcal	489,438	500,000	98%
20PDIP	Vino Fest 2019	87,006	87,006	100%
22PDRE	Festival Villa Navideña 2019	3,498,614	3,530,000	99%
23PDFF	Teatro Escolar	-	534,719	0%
23PDRE	Festival Cultural de Calaveras 2019	699,570	699,570	100%
24PDFF	Apoyo de Actividades Artísticas y Culturales para Niñas, Niños, y Adolescentes del Estado de Aguascalientes.	-	600,000	0%
	<b>Total del Gasto</b>	<b>286,149,159</b>	<b>288,746,873</b>	<b>99%</b>



**ICA**  
INSTITUTO CULTURAL  
DE AGUASCALIENTES

Cuenta Pública 2019  
INSTITUTO CULTURAL DE AGUASCALIENTES  
Egresos por Programas y Proyectos de Inversión  
Del 1 de enero al 31 de diciembre de 2019  
(Pesos)

Clave	Descripción	Devengado
		0 0
Total del Gasto		0





# SISTEMA DE EVALUACIÓN DEL DESEMPEÑO

## EVALUACIÓN DEL PROGRAMA PRESUPUESTARIO

PRIMERA EVALUACIÓN TRIMESTRAL. Enero/Marzo 2019

Dependencia: Instituto Cultural de Aguascalientes

Área Responsable: Dirección de Enseñanza Artística Básica y Casas de Cultura

Programa Presupuestario (Pp): Impulso a la Enseñanza Artística y Casas de Cultura

Ramo: Educación Alineación Institucional: 00040 No. Programa: 00182 Ejercicio Fiscal: 2019

**Indicador de Nivel: Componente**

OBJETIVO DEL PROGRAMA	INDICADOR						% DE AVANCE INDICADOR	VALOR DE LA META
	NOMBRE	DESCRIPCIÓN	MÉTODO DE CÁLCULO	TIPO	SENTIDO DEL INDICADOR	DIMENSIÓN A MEDIR		
Los niños y jóvenes de Aguascalientes ejercen sus derechos culturales a través de la formación integral de la oferta educativa artística básica en Centros de Enseñanza Artística, Casas de Cultura, Escuelas Públicas y Privadas del estado.	Tasa de crecimiento anual de matrícula en educación artística básica	Indicador que refleja el porcentaje de incremento anual como resultado de las actividades realizadas para evitar la deserción escolar en educación artística básica	$\frac{\text{Población final} - \text{población inicial}}{\text{población inicial}} * 100$	Estratégico	Ascendente	a. Eficacia	57.41	7300 (21%)
Objetivo del Componente Niños y jóvenes del estado reciben educación artística como parte de su formación integral.								

**CALIFICACIÓN - RESULTADO DE CRITERIOS DEL INDICADOR**

Claridad	Relevancia	Economía	Monitoreable	Adecuado	Aportación Marginal	Total Criterio de valoración
5	5	5	5	5	4	29
El indicador abona al cumplimiento del objetivo del Programa.	El indicador identifica lo relevante del objetivo, a medir.	El indicador es apropiado para cuantificar los recursos utilizados para cumplir el objetivo del Programa.	El indicador permite medir el cumplimiento del objetivo en tiempo y forma según su dimensión de forma congruente.	El indicador es apropiado para medir el grado de cumplimiento del objetivo del Programa.	El indicador y el objetivo muestran con claridad los servicios y acciones que se desarrollan en el programa.	

**Notas de la Evaluación**

Solventar y Homologar la Información del SSEIPE con la FID conforme a la MML.

**"LA INFORMACIÓN COMPLETA SE ENTREGA EN CD ANEXO"**

*Nota: La medición de cada criterio puede ser calificada en una escala de 1 a 5 (siendo el 5 el de mejor calificación) Para que sea seleccionado el indicador deberá tener una puntuación mínima de 16 puntos.*

**Victor Eduardo Guerra Ruiz-Esparza**

Director General de Planeación y Evaluación Institucional de la  
Coordinación General de Planeación y Proyectos

**Heriberto Béjar Méndez**

Responsable del Seguimiento del Indicador



ICA  
INSTITUTO CULTURAL  
DE AGUASCALIENTES

# Complementaria

CUENTA PÚBLICA  
INSTITUTO CULTURAL DE AGUASCALIENTES 2019





**ICA**  
INSTITUTO CULTURAL  
DE AGUASCALIENTES

Cuenta Pública 2019

Relación de Bienes Muebles que Componen el Patrimonio  
Al 31 de diciembre de 2019  
(Pesos)

Ente Público: **INSTITUTO CULTURAL DE AGUASCALIENTES**

Códigos	Descripción del Bien Mueble	Valor en libros
5111	<p>MUEBLES DE OFICINA Y ESTANTERÍA</p> <p>5111000700997/ANAQUEL/POSTE/ENTREPAÑO/S/M/S/M/ANAQUEL CON 6 POSTES Y 4 ENTREPAÑOS METALICOS COLOR GRIS</p> <p>5111000700996/ANAQUEL/POSTE/ENTREPAÑO/S/M/S/M/ANAQUEL CON 6 POSTES Y 4 ENTREPAÑOS METALICOS COLOR CAFÉ DE MED. .91X.91 MTS</p> <p>5111000700995/ANAQUEL/POSTE/ENTREPAÑO/S/M/S/M/ANAQUEL METALICO COLOR NARANJA PINTADO DE COLOR MARFIL. CON 6 POSTES DE 180 CMS, CON 1 ENTREPAÑO LATERAL DE 180X29 CMS Y 12 ENTREPAÑOS DE 86X30 CMS</p> <p>5111000700994/ANAQUEL/POSTE/ENTREPAÑO/S/M/S/M/METALICO CON 4 POSTES CALIBRE 14 MEDIDA 2.20 MTS., CON 6 ENTREPAÑOS CALIBRE 20 DE .84 X .84 MTS.</p> <p>5111000700993/ANAQUEL/POSTE/ENTREPAÑO/S/M/S/M/METALICO CON 4 POSTES CALIBRE 14 MEDIDA 2.20 MTS., CON 6 ENTREPAÑOS CALIBRE 20 DE .84 X .84 MTS.</p> <p>5111000700992/ANAQUEL/POSTE/ENTREPAÑO/S/M/S/M/METALICO CON 4 POSTES CALIBRE 14 MEDIDA 2.20 MTS., CON 6 ENTREPAÑOS CALIBRE 20 DE .84 X .84 MTS.</p> <p>5111000700991/ANAQUEL/POSTE/ENTREPAÑO/S/M/S/M/METALICO CON 4 POSTES CALIBRE 14 MEDIDA 2.20 MTS., CON 6 ENTREPAÑOS CALIBRE 20 DE .84 X .84 MTS.</p> <p>5111000700990/ANAQUEL/POSTE/ENTREPAÑO/S/M/S/M/METALICO CON 4 POSTES CALIBRE 14 MEDIDA 2.20 MTS., CON 6 ENTREPAÑOS CALIBRE 20 DE .84 X .84 MTS.</p> <p>5111000700989/ANAQUEL/POSTE/ENTREPAÑO/S/M/S/M/METALICO CON 4 POSTES CALIBRE 14 MEDIDA 2.20 MTS., CON 6 ENTREPAÑOS CALIBRE 20 DE .84 X .84 MTS.</p> <p>5111000700988/ANAQUEL/POSTE/ENTREPAÑO/S/M/S/M/METALICO CON 4 POSTES CALIBRE 14 MEDIDA 2.20 MTS., CON 6 ENTREPAÑOS CALIBRE 20 DE .84 X .84 MTS.</p> <p>5111000700987/ANAQUEL/POSTE/ENTREPAÑO/S/M/S/M/METALICO CON 4 POSTES CALIBRE 14 MEDIDA 2.20 MTS., CON 6 ENTREPAÑOS CALIBRE 20 DE .84 X .84 MTS.</p> <p>5111000700986/ANAQUEL/POSTE/ENTREPAÑO/S/M/S/M/METALICO CON 4 POSTES CALIBRE 14 MEDIDA 2.20 MTS., CON 6 ENTREPAÑOS CALIBRE 20 DE .84 X .84 MTS.</p> <p>5111000700001/ANAQUEL/POSTE/ENTREPAÑO/S/M/S/M/ANAQUEL CON 9 ENTREPAÑOS Y 6 POSTES COLOR CREMA CON VERDE</p> <p>5111000700002/ANAQUEL/POSTE/ENTREPAÑO/S/M/S/M/ANAQUEL CON 12 ENTREPAÑOS Y 6 POSTES COLOR CREMA CON NEGRO</p> <p>5111000700004/ANAQUEL/POSTE/ENTREPAÑO/S/M/S/M/ANAQUEL METALICO CON 6 POSTES DE 2.19 MTS Y 12 ENTREPAÑOS DE 84X30 CMS</p> <p>5111000700008/ANAQUEL/POSTE/ENTREPAÑO/S/M/S/M/ENTREPAÑO METALICO COLOR GRIS DE 80X30 CMS.</p> <p>5111000700009/ANAQUEL/POSTE/ENTREPAÑO/PMSTEELE/S/M/ENTREPAÑO METALICO COLOR GRIS DE 80X30 CMS.</p>	<p>1.00</p> <p>1.00</p> <p>1.00</p> <p>1.00</p> <p>1.00</p> <p>1.00</p> <p>1.00</p> <p>1.00</p> <p>1.00</p> <p>1.00</p> <p>1.00</p> <p>1.00</p> <p>1.00</p> <p>1.00</p> <p>1.00</p> <p>1.00</p> <p>1.00</p> <p>1.00</p> <p>1.00</p> <p>1.00</p> <p>1.00</p> <p>1.00</p> <p>1.00</p> <p>1,200.00</p> <p>1,800.00</p> <p>PCIC</p> <p>PCIC</p> <p>PCIC</p>

"LA INFORMACIÓN COMPLETA SE ENTREGA EN CD ANEXO"



**ICA**  
INSTITUTO CULTURAL  
DE AGUASCALIENTES

Cuenta Pública 2019

Relación de Bienes Inmuebles que Componen el Patrimonio  
(Pesos)

1 enero al 31 de diciembre de 2019

INSTITUTO CULTURAL DE AGUASCALIENTES

Ente Público: \_\_\_\_\_

Código	Descripción del Bien Inmueble	Valor en libros
5811	<b>TERRENOS</b>	
5811	TERRENO*TERRENO MUNICIPIO LIBRE	PCIC
5811	<b>INMUEBLES</b>	
5831	MUSEO DE LA INSURGENCIA*PLAZA 24 DE ENERO ESQUINA AV. ENRIQUE OLIVARES SANTANA	PCIC
5831	7606 BIBLIOTECA JOSE MARIA MORELOS Y PAVON CAÑADA HONDA*PLAZA RAFAEL RAMIREZ S/N	PCIC
5831	7608 BIBLIOTECA MARIA MEDINA SALTO DE LOS SALADO*EMILIANO ZAPATA S/N	PCIC
5831	EX ESCUELA DE DANZA*AV LOPEZ MATEOS 609 Y PASEO DE LA FERIA	PCIC
5831	CENTRO CIVICO BENITO JUAREZ*JUAREZ S/N	PCIC
5831	627 BIBLIOTECA EL CUERVERO CALVILLO*AMADO NERVO S/N	PCIC
5831	MUSEO FERROCARRILERO/OFICINAS/ALMACEN DE CARGA EDIFICIO 6 *28 DE AGOSTO S/N	PCIC
5831	ESCUELA DE DANZA Y DIRECCION DE UNIV DE LAS ARTES ALMACEN GENERAL EDIFICIO 42*AV GOMEZ MORIN S/N	PCIC
5831	MUSEO DE SITIO ANTIGUA ESTACION DE PASAJEROS EDIFICIO 2*AV GOMEZ MORIN S/N	PCIC
5831	MUSEO DE SITIO LAMINADO Y TROQUELADO*AV GOMEZ MORIN S/N	PCIC
5831	DEPARTAMENTO 3 EDIFICIO 41 (DIRECCION DE EDUCACION ARTISTICA Y CASAS DE CULTURA Y CONTROL ESCOLAR )*AV GOMEZ MORIN S/N	PCIC
5831	LICENCIATURA EN ARTES VISUALES ALMACEN DE MADERAS 2 EDIFICIO 43, ALMACEN DE PINTURAS Y MARCAS EDIFICIO 50*AV GOMEZ MORIN S/N	PCIC
5831	ESCUELA DE MUSICA*VENUSTIANO CARRANZA 101	PCIC
5831	8958 BIBLIOTECA PUBLICA CENTRAL CENTENARIO BICENTENARIO CASA DE LA FUERZA I*AV GOMEZ MORIN S/N	PCIC
5831	1 BIBLIOTECA ENRIQUE FERNANDEZ LEDESMA*GALEANA NTE 202	PCIC
5831	MUSEO ESPACIO ALM DE MADERAS 53 Y CARPINTERIA MECANICA 56*AV GOMEZ MORIN S/N	PCIC
5831	TEATRO AGUASCALIENTES*AV AGUASCALIENTES SUR ESQ BLVD JOSE MA CHAVEZ	PCIC
5831	CENTRO DE EXTENSION CULTURAL DE SAN ANTONIO TEPEZALA*5 DE MAYO S/N	PCIC
5831	CASA DE LA CULTURA DE TEPEZALA*JOSE MARIA MORELOS ESQ HEROES DE LA INDEPENDENCIA	PCIC
5831	CASA DE LA CULTURA DE SAN FCO DE LOS ROMO*JUAREZ 410	PCIC
5831	CASA DE LA CULTURA DE SAN JOSE DE GRACIA*JUAN DOMINGUEZ 214	PCIC
5831	CASA DE LA CULTURA DE RINCON DE ROMOS*AV HIDALGO No 309	PCIC
5831	CASA DE LA CULTURA DE JESUS MARIA*IGNACIO ALLENDE 707 C.P 20900	PCIC
5831	CASA DE LA CULTURA DEL LLANO*EMILIANO ZAPATA S/N	PCIC
5831	5064 BIBLIOTECA EL SAUCILLO RINCON DE ROMOS*-	PCIC
5831	CASA DE LA CULTURA ASIENTOS*AV HIDALGO S/N	PCIC
5831	CASA DE LA CULTURA DE COSIO*MADERO NORTE ESQ AV. HIDALGO NORTE S/N	PCIC
5831	CASA DE LA CULTURA DE PABELLON DE ARTEAGA*VENUSTIANO CARRANZA NO 15	PCIC
5831	CENTRO DE IDIOMAS*CASA DE LA CULTURA DE AGUASCALIENTES	PCIC
5831	AMPLIACION DEL MUSEO J GPE POSADA*JARDIN DEL ENCINO LADO NORTE	PCIC
5831	AREAS VERDES Y CALZADAS*AV GOMEZ MORIN S/N	PCIC
5831	624 BIBLIOTECA BENITO JUAREZ EL CHAYOTE TEPEZALA*JOSEFA ORTIZ DE DOMINGUEZ S/N ESQ 5 DE MAYO	PCIC
5831	626 BIBLIOTECA DE SAN ANTONIO DE LOS RIOS SJG*MIGUEL HIDALGO S/N	PCIC
5831	506 BIBLIOTECA DE PAREDES SJG*FRANCIS I. MADERO 104	PCIC
5831	625 BIBLIOTECA DE ESCALERAS RINCON DE ROMOS*20 DE NOVIEMBRE 106	PCIC



5831	PABELLON ANTONIO ACEVEDO ESCOBEDO*GALEANA	PCIC
5831	BIBLIOTECA OJO DE AGUA DE LOS MONTES TEPEZALA*CONOCIDO	PCIC
5831	CENTRO DE EXTENSION CULTURAL DE MESILLAS TEPEZALA*ALAMO S/N	PCIC
5831	8866 BIBLIOTECA BENITO MONTOYA LOS CAÑOS*CALLE 20 DE NOVIEMBRE S/N	PCIC
5831	CENTRO DE EXTENSION CULTURAL DE ALAMITOS TEPEZALA*ENRIQUE OLIVARES SANTANA S/N	PCIC
5831	TEATRO ANTONIO LEAL Y ROMERO*VENUSTIANO CARRANZA 101	PCIC
5831	5066 BIBLIOTECA PABELLON DE ARTEAGA*VENUSTIANO CARRANZA NO 15	PCIC
5831	8743 BIBLIOTECA MANUEL GOMEZ MORIN EN SANTA MARIA DE GALLARDO*Enrique Olivares y San Cristobal de Magallanes, Santa Ma. de Gallardo.	PCIC
5831	MUSEO DE ARQUEOLOGIA INDUSTRIAL FUNDICION DE FIERRO EDIFICIO 52*AV GOMEZ MORIN S/N	PCIC
5831	MUSEO DE ARQUEOLOGIA INDUSTRIAL FUNDICION DE ZAPATAS EDIFICIO 55*AV GOMEZ MORIN S/N	PCIC
5831	8085 BIBLIOTECA JALTOMATE*AV. ADOLFO LOPEZ MATEOS S/N	PCIC
5831	629 BIBLIOTECA REFUGIO DE PEÑUELAS AGS*FRANCISCO VILLA 317	PCIC
5831	7607 BIBLIOTECA RAMON GONZALEZ GONZALEZ PEÑUELAS*16 DE SEPTIEMBRE 104	PCIC
5831	551 BIBLIOTECA FRAY SERVANDO TERESA DE MIER*JOSE MA ARTEAGA 501	532,177.71
5831	C.I.E.A.G.A. CENTRO DE INVESTIGACION Y EXPERIMENTACION DE LAS ARTES GRAFICAS EN AGS EL OBRAJE*JUAN DE MONTORO 222	640,800.00
5831	622 BIBLIOTECA MARIA MERCEDES SANTOS PADILLA PILAR BLANCO*ANDADOR DEL AGUILA S/N ESQ ANDADOR LECHUZAS	PCIC
5831	MUSEO JOSE GUADALUPE POSADA*JARDIN DEL ENCINO LADO NORTE	1,123,113.00
5831	CENTRO CULTURAL LOS ARQUITOS*HEROE DE NACOZARI Y ALAMEDA 206	1,498,440.00
5831	5558 BIBLIOTECA FRANCISCO ANTUNEZ MADRIGAL MUNICIPIO LIBRE*PASTORES No 211-A	PCIC
5831	CENTRO DE ESTUDIOS MUSICALES MANUEL M PONCE*MANUEL M PONCE 106	1,834,837.50
5831	8297 BIBLIOTECA FELIPE GONZALEZ GONZALEZ*ZARAGOZA ESQ PRIMO VERDAD S/N	PCIC
5831	5893 BIBLIOTECA EL PROGRESO AGS*AV LAZARO CARDENAS Y PROGRESO	PCIC
5831	CASA DE LA CULTURA CALVILLO*PLAZA PRINCIPAL 121	PCIC
5831	8970 BIBLIOTECA LIC. JESUS REYES HEROLES VNS DE LA ASUNCION*CONRADO DE SANTA CRUZ ESQ. ERMITA DE SAN SEBASTIÁN	PCIC
5831	ESCUELA DE TEATRO MUSICA Y BODEGA ALMACEN EDIFICIO 30*AV GOMEZ MORIN S/N	3,565,163.57
5831	MUSEO DE ARTE CONTEMPORANEO NO 8*PRIMO VERDAD 101 ESQ MORELOS	3,981,023.00
5831	EX-ESCUELA DE CRISTO*ANDADOR JUAREZ 107	4,350,940.00
5831	CENTRO DE ARTES Y OFICIOS*HEROE DE NACOZARI 501	4,943,800.00
5831	CASA JESUS TERAN*RIVERO Y GUTIERREZ 110	2,220,500.00
5831	MUSEO DE AGUASCALIENTES*GRAL IGNACIO ZARAGOZA 505, 503	6,818,702.50
5831	TEATRO MORELOS*PLAZA DE LA CONVENCION S/N	8,123,700.00
5831	558 BIBLIOTECA JAIME TORRES BODET*JUAREZ 122,124,126,128 Y ALLENDE 202,204	8,293,138.00
5831	TEATRO VICTOR SANDOVAL/EL HOSTAL Y LA SANTISIMA*ADOLFO LOPEZ MATEOS 609 ESQ PASEO DE LA FERIA C.P 20070	10,475,964.00
5831	5937 BIBLIOTECA INSURGENTES AGS*BELISARIO DOMINGUEZ 704	PCIC
5831	CASA DE LA CULTURA VICTOR SANDOVAL*VENUSTIANO CARRANZA 101	30,701,159.75
5831	PATIO JESUS FRUCTUOSO CONTRERAS*GALEANA , PLAZA DE LA REPUBLICA Y NIETO	PCIC
5831	PATIO DE LAS JACARANDAS*	PCIC
5831	PATIO JOSE GUADALUPE POSADA GALEANA NORTE 25 (102) ESQ CALLE NIETO ENTRE GUERRERO COM 600.035M2	PCIC
5121	VELARIA*VELARIA CIMENTADA CON PILOTES DE CONCRETO ARMADO DE 80CMS. DE DIAM Y 12 A 15 MTS. DE PROF. A BASE DE ACERO ROLADODE 4 HASTA 8 DE DIAMETRO EN ARCO ARMADO TIPO TRIDIMENSIONAL CON CUBIERTA MEMBRANA ARQUITECTONICA IGNIFUGA DE ALTA RESISTENCIA MARCA VERSBIDA	38,701,503.65

\*PCIC / EN PROCESO DE COTEJO CON INFORMACION CONTABLE POR LEVANTAMIENTOS FISICOS ACTUALMENTE





ICA  
INSTITUTO CULTURAL  
DE AGUASCALIENTES

Cuenta Pública 2019  
INSTITUTO CULTURAL DE AGUASCALIENTES  
Relación de Esquemas Bursátiles y de Coberturas Financieras  
1 de enero al 31 de diciembre de 2019  
(Pesos)

NO APLICA

9  
9



**ICA**  
INSTITUTO CULTURAL  
DE AGUASCALIENTES

# Disciplina Financiera

CUENTA PÚBLICA  
INSTITUTO CULTURAL DE AGUASCALIENTES 2019



**INSTITUTO CULTURAL DE AGUASCALIENTES (a)**  
**Estado de Situación Financiera Detallado - LDF**  
**Al 31 de diciembre de 2018 y al 31 de Diciembre de 2019 (b)**  
**(PESOS)**

Concepto (c)	2019 (d)	31 de diciembre de 2018 (e)	Concepto (c)	2019 (d)	31 de diciembre de 2018 (e)
<b>ACTIVO</b>			<b>PASIVO</b>		
<b>Activo Circulante</b>			<b>Pasivo Circulante</b>		
a. Efectivo y Equivalentes (a=a1+a2+a3+a4+a5+a6+a7)			a. Cuentas por Pagar a Corto Plazo (a=a1+a2+a3+a4+a5+a6+a7+a8+a9)		
a1) Efectivo	11,628,850	18,073,767	a1) Servicios Personales por Pagar a Corto Plazo	11,477,169	18,583,425
a2) Bancos/Tesorería	0	71,250	a2) Proveedores por Pagar a Corto Plazo	2,705	7,733
a3) Bancos/Dependencias y Otros	3,489,725	8,384,920	a3) Contratistas por Obras Públicas por Pagar a Corto Plazo	3,191,321	9,788,388
a4) Inversiones Temporales (Hasta 3 meses)	0	0	a4) Participaciones y Aportaciones por Pagar a Corto Plazo	0	0
a5) Fondos con Afectación Específica	8,159,124	9,617,597	a5) Transferencias Otorgadas por Pagar a Corto Plazo	0	0
a6) Depósitos de Fondos de Terceros en Garantía y/o Administración	0	0	a6) Intereses, Comisiones y Otros Gastos de la Deuda Pública por Pagar a Corto Plazo	0	0
a7) Otros Efectivos y Equivalentes	0	0	a7) Retenciones y Contribuciones por Pagar a Corto Plazo	0	0
b. Derechos a Recibir Efectivo o Equivalentes (b=b1+b2+b3+b4+b5+b6+b7)	679,208	521,676	a8) Devoluciones de la Ley de Ingresos por Pagar a Corto Plazo	7,735,216	4,435,017
b1) Inversiones Financieras de Corto Plazo	0	0	a9) Otras Cuentas por Pagar a Corto Plazo	0	0
b2) Cuentas por Cobrar a Corto Plazo	9,410	9,410	b. Documentos por Pagar a Corto Plazo (b=b1+b2+b3)	547,928	4,352,286
b3) Deudores Diversos por Cobrar a Corto Plazo	177,584	87,766	b1) Documentos Comerciales por Pagar a Corto Plazo	0	0
b4) Ingresos por Recuperar a Corto Plazo	416,964	421,625	b2) Documentos con Contratistas por Obras Públicas por Pagar a Corto Plazo	0	0
b5) Deudores por Anticipos de la Tesorería a Corto Plazo	75,250	0	b3) Otros Documentos por Pagar a Corto Plazo	0	0
b6) Préstamos Otorgados a Corto Plazo	0	2,875	c. Porción a Corto Plazo de la Deuda Pública a Largo Plazo (c=c1+c2)	0	0
b7) Otros Derechos a Recibir Efectivo o Equivalentes a Corto Plazo	0	0	c1) Porción a Corto Plazo de la Deuda Pública	0	0
c. Derechos a Recibir Bienes o Servicios (c=c1+c2+c3+c4+c5)	0	0	c2) Porción a Corto Plazo de Arrendamiento Financiero	0	0
c1) Anticipo a Proveedores por Adquisición de Bienes y Prestación de Servicios a Corto Plazo	0	0	d. Títulos y Valores a Corto Plazo	0	0
c2) Anticipo a Proveedores por Adquisición de Bienes Inmuebles y Muebles a Corto Plazo	0	0	e. Pasivos Diferidos a Corto Plazo (e=e1+e2+e3)	0	0
c3) Anticipo a Proveedores por Adquisición de Bienes Intangibles a Corto Plazo	0	0	e1) Ingresos Cobrados por Adelantado a Corto Plazo	0	0
c4) Anticipo a Contratistas por Obras Públicas a Corto Plazo	0	0	e2) Intereses Cobrados por Adelantado a Corto Plazo	0	0
c5) Otros Derechos a Recibir Bienes o Servicios a Corto Plazo	0	0	e3) Otros Pasivos Diferidos a Corto Plazo	0	0
d. Inventarios (d=d1+d2+d3+d4+d5)	2,780,308	0	f. Fondos y Bienes de Terceros en Garantía y/o Administración a Corto Plazo (f=f1+f2+f3+f4+f5+f6)	0	0
d1) Inventario de Mercancías para Venta	2,780,308	0	f1) Fondos en Garantía a Corto Plazo	0	0
d2) Inventario de Mercancías Terminadas	0	0	f2) Fondos en Administración a Corto Plazo	0	0
d3) Inventario de Mercancías en Proceso de Elaboración	0	0	f3) Fondos Contingentes a Corto Plazo	0	0
d4) Inventario de Materias Primas, Materiales y Suministros para Producción	0	0	f4) Fondos de Fideicomisos, Mandatos y Contratos Análogos a Corto Plazo	0	0
d5) Bienes en Tránsito	0	0	f5) Otros Fondos de Terceros en Garantía y/o Administración a Corto Plazo	0	0
e. Almacenes	0	2,998,756	f6) Valores y Bienes en Garantía a Corto Plazo	0	0
f. Estimación por Pérdida o Deterioro de Activos Circulantes (f=f1+f2)	0	0	g. Provisiones a Corto Plazo (g=g1+g2+g3)	0	0
f1) Estimaciones para Cuentas Incobrables por Derechos a Recibir Efectivo o Equivalentes	0	0	g1) Provisión para Demandas y Juicios a Corto Plazo	0	0
f2) Estimación por Deterioro de Inventarios	0	0	g2) Provisión para Contingencias a Corto Plazo	0	0
g. Otros Activos Circulantes (g=g1+g2+g3+g4)	0	0	g3) Otras Provisiones a Corto Plazo	0	0
g1) Valores en Garantía	0	0	h. Otros Pasivos a Corto Plazo (h=h1+h2+h3)	87,546	71,566
g2) Bienes en Garantía (excluye depósitos de fondos)	0	0	h1) Ingresos por Clasificar	87,546	71,566
g3) Bienes Derivados de Embargos, Decomisos, Aseguramientos y Dación en Pago	0	0	h2) Recaudación por Participar	0	0
g4) Adquisición con Fondos de Terceros	0	0	h3) Otros Pasivos Circulantes	0	0
<b>IA. Total de Activos Circulantes (IA = a + b + c + d + e + f + g)</b>	<b>15,088,365</b>	<b>21,594,199</b>	<b>IIA. Total de Pasivos Circulantes (IIA = a + b + c + d + e + f + g + h)</b>	<b>11,564,715</b>	<b>18,654,991</b>
<b>Activo No Circulante</b>			<b>Pasivo No Circulante</b>		
a. Inversiones Financieras a Largo Plazo	659,406	6,287,412	a. Cuentas por Pagar a Largo Plazo	0	0
b. Derechos a Recibir Efectivo o Equivalentes a Largo Plazo	0	0	b. Documentos por Pagar a Largo Plazo	0	0
c. Bienes Inmuebles, Infraestructura y Construcciones en Proceso	127,804,963	127,804,963	c. Deuda Pública a Largo Plazo	0	0
d. Bienes Muebles	136,426,843	139,444,115	d. Pasivos Diferidos a Largo Plazo	0	0
e. Activos Intangibles	1,410,095	1,446,234	e. Fondos y Bienes de Terceros en Garantía y/o Administración a Largo Plazo	0	0
f. Depreciación, Deterioro y Amortización Acumulada de Bienes	-19,106,202	-15,045,277	f. Provisiones a Largo Plazo	0	0
g. Activos Diferidos	440,443	406,713	<b>IIIB. Total de Pasivos No Circulantes (IIIB = a + b + c + d + e + f)</b>	<b>0</b>	<b>0</b>
h. Estimación por Pérdida o Deterioro de Activos no Circulantes	0	0	<b>II. Total del Pasivo (II = IIA + IIIB)</b>	<b>11,564,715</b>	<b>18,654,991</b>
i. Otros Activos no Circulantes	11,753	0	<b>HACIENDA PÚBLICA/PATRIMONIO</b>		
<b>IB. Total de Activos No Circulantes (IB = a + b + c + d + e + f + g + h + i)</b>	<b>247,648,301</b>	<b>260,344,160</b>	<b>IIIA. Hacienda Pública/Patrimonio Contribuido (IIIA = a + b + c)</b>	<b>0</b>	<b>0</b>
<b>I. Total del Activo (I = IA + IB)</b>	<b>262,736,666</b>	<b>281,938,359</b>	a. Aportaciones	0	0
			b. Donaciones de Capital	0	0
			c. Actualización de la Hacienda Pública/Patrimonio	0	0
			<b>IIIB. Hacienda Pública/Patrimonio Generado (IIIB = a + b + c + d + e)</b>	<b>251,171,951</b>	<b>263,283,368</b>
			a. Resultados del Ejercicio (Ahorro/Desahorro)	-9,077,521	1,083,487
			b. Resultados de Ejercicios Anteriores	148,493,724	150,333,447
			c. Revalúos	113,223,456	113,223,456
			d. Reservas	0	0
			e. Rectificaciones de Resultados de Ejercicios Anteriores	-1,467,709	-1,367,023
			<b>IIIC. Exceso o Insuficiencia en la Actualización de la Hacienda Pública/Patrimonio (IIIC=a+b)</b>	<b>0</b>	<b>0</b>
			a. Resultado por Posición Monetaria	0	0
			b. Resultado por Tenencia de Activos no Monetarios	0	0
			<b>III. Total Hacienda Pública/Patrimonio (III = IIIA + IIIB + IIIC)</b>	<b>251,171,951</b>	<b>263,283,368</b>
			<b>IV. Total del Pasivo y Hacienda Pública/Patrimonio (IV = II + III)</b>	<b>262,736,666</b>	<b>281,938,359</b>





**INSTITUTO CULTURAL DE AGUASCALIENTES (a)**  
**Informe Analítico de la Deuda Pública y Otros Pasivos - LDF**  
**Del 1 de Enero al 31 de Diciembre de 2019 (b)**  
**(PESOS)**

Denominación de la Deuda Pública y Otros Pasivos (c)	Saldo al 31 de diciembre de 2018 (d)	Disposiciones del Periodo (e)	Amortizaciones del Periodo (f)	Revaluaciones, Reclasificaciones y Otros Ajustes (g)	Saldo Final del Periodo h=d+e-f+g	Pago de Intereses del Periodo (i)	Pago de Comisiones y demás costos asociados durante el Periodo (j)
<b>1. Deuda Pública (1=A+B)</b>	0	0	0	0	0	0	0
<b>A. Corto Plazo (A=a1+a2+a3)</b>	0	0	0	0	0	0	0
a1) Instituciones de Crédito	0	0	0	0	0	0	0
a2) Títulos y Valores	0	0	0	0	0	0	0
a3) Arrendamientos Financieros	0	0	0	0	0	0	0
<b>B. Largo Plazo (B=b1+b2+b3)</b>	0	0	0	0	0	0	0
b1) Instituciones de Crédito	0	0	0	0	0	0	0
b2) Títulos y Valores	0	0	0	0	0	0	0
b3) Arrendamientos Financieros	0	0	0	0	0	0	0
<b>2. Otros Pasivos</b>	18,654,991				11,564,715		
<b>3. Total de la Deuda Pública y Otros Pasivos</b>	18,654,991	0	0	0	11,564,715	0	0
<b>4. Deuda Contingente 1 (informativo)</b>	0	0	0	0	0	0	0
A. Deuda Contingente 1					0		
B. Deuda Contingente 2					0		
C. Deuda Contingente XX					0		
<b>5. Valor de Instrumentos Bono Cupón Cero 2 (Informativo)</b>	0	0	0	0	0	0	0
A. Instrumento Bono Cupón Cero 1					0		
B. Instrumento Bono Cupón Cero 2					0		
C. Instrumento Bono Cupón Cero XX					0		

1. Se refiere a cualquier Financiamiento sin fuente o garantía de pago definida, que sea asumida de manera solidaria o subsidiaria por las Entidades Federativas con sus Municipios, organismos descentralizados y empresas de participación estatal mayoritaria y fideicomisos, locales o municipales, y por los Municipios con sus respectivos organismos descentralizados y empresas de participación municipal mayoritaria.  
2. Se refiere al valor del Bono Cupón Cero que respalda el pago de los créditos asociados al mismo (Activo)

Obligaciones a Corto Plazo (k)	Monto Contratado (l)	Plazo Pactado (m)	Tasa de Interés (n)	Comisiones y Costos Relacionados (o)	Tasa Efectiva (p)
<b>6. Obligaciones a Corto Plazo (Informativo)</b>	0	0	0	0	0
A. Crédito 1					
B. Crédito 2					
C. Crédito XX					



INSTITUTO CULTURAL DE AGUASCALIENTES (a)  
Informe Analítico de Obligaciones Diferentes de Financiamientos - LDF  
Del 1 de Enero al 31 de Diciembre de 2019 (b)  
(PESOS)

Denominación de las Obligaciones Diferentes de Financiamiento	Fecha del Contrato	Fecha de inicio de operación del proyecto	Fecha de vencimiento	Monto de la inversión pactado	Plazo pactado	Monto promedio mensual del pago de la contraprestación	Monto promedio mensual del pago de la contraprestación correspondiente al pago de inversión	Monto pagado de la inversión al XX de XXXX de 20XX	Monto pagado de la inversión actualizado al XX de XXXX de 20XX	Saldo pendiente por pagar de la inversión al XX de XXXX de 20XX
(c)	(d)	(e)	(f)	(g)	(h)	(i)	(j)	(k)	(l)	(m = g - l)
A. Asociaciones Público Privadas (APP's) (A=a+b+c+d)	0	0	0	0	0	0	0	0	0	0
a) APP 1										0
b) APP 2										0
c) APP 3										0
d) APP XX										0
B. Otros Instrumentos (B=a+b+c+d)	0	0	0	0	0	0	0	0	0	0
a) Otro Instrumento 1										0
b) Otro Instrumento 2										0
c) Otro Instrumento 3										0
d) Otro Instrumento XX										0
C. Total de Obligaciones Diferentes de Financiamiento (C=A+B)	0	0	0	0	0	0	0	0	0	0



ICA  
INSTITUTO CULTURAL  
DE AGUASCALIENTES

INSTITUTO CULTURAL DE AGUASCALIENTES (a)

Balance Presupuestario - LDF

Del 1 de Enero al 31 de Diciembre de 2019 (b)

(PESOS)

Concepto (c)	Estimado/ Aprobado (d)	Devengado	Recaudado/ Pagado
<b>A. Ingresos Totales (A = A1+A2+A3)</b>	266,055,000	279,960,336	279,960,336
A1. Ingresos de Libre Disposición	266,055,000	273,697,138	273,697,138
A2. Transferencias Federales Etiquetadas	0	6,263,198	6,263,198
A3. Financiamiento Neto	0	0	0
<b>B. Egresos Presupuestarios<sup>1</sup> (B = B1+B2)</b>	266,055,000	286,149,159	282,728,940
B1. Gasto No Etiquetado (sin incluir Amortización de la Deuda Pública)	266,055,000	273,135,048	269,731,153
B2. Gasto Etiquetado (sin incluir Amortización de la Deuda Pública)	0	13,014,111	12,997,787
<b>C. Remanentes del Ejercicio Anterior (C = C1 + C2)</b>		6,826,794	6,826,794
C1. Remanentes de Ingresos de Libre Disposición aplicados en el periodo		6,826,794	6,826,794
C2. Remanentes de Transferencias Federales Etiquetadas aplicados en el periodo			
<b>I. Balance Presupuestario (I = A - B + C)</b>	0	637,971	4,058,190
<b>II. Balance Presupuestario sin Financiamiento Neto (II = I - A3)</b>	0	637,971	4,058,190
<b>III. Balance Presupuestario sin Financiamiento Neto y sin Remanentes del Ejercicio Anterior (III= II - C)</b>	0	-6,188,823	-2,768,604

Concepto	Aprobado	Devengado	Pagado
<b>E. Intereses, Comisiones y Gastos de la Deuda (E = E1+E2)</b>	0	0	0
E1. Intereses, Comisiones y Gastos de la Deuda con Gasto No Etiquetado			
E2. Intereses, Comisiones y Gastos de la Deuda con Gasto Etiquetado			
<b>IV. Balance Primario (IV = III - E)</b>	0	-6,188,823	-2,768,604

Concepto	Estimado/ Aprobado	Devengado	Recaudado/ Pagado
<b>F. Financiamiento (F = F1 + F2)</b>	0	0	0
F1. Financiamiento con Fuente de Pago de Ingresos de Libre Disposición			
F2. Financiamiento con Fuente de Pago de Transferencias Federales Etiquetadas			
<b>G. Amortización de la Deuda (G = G1 + G2)</b>	0	0	0
G1. Amortización de la Deuda Pública con Gasto No Etiquetado			
G2. Amortización de la Deuda Pública con Gasto Etiquetado			
<b>A3. Financiamiento Neto (A3 = F - G)</b>	0	0	0

Concepto	Estimado/ Aprobado	Devengado	Recaudado/ Pagado
A1. Ingresos de Libre Disposición	266,055,000	273,697,138	273,697,138
A3.1 Financiamiento Neto con Fuente de Pago de Ingresos de Libre Disposición (A3.1 = F1 - G1)	0	0	0
F1. Financiamiento con Fuente de Pago de Ingresos de Libre Disposición	0	0	0
G1. Amortización de la Deuda Pública con Gasto No Etiquetado	0	0	0
B1. Gasto No Etiquetado (sin incluir Amortización de la Deuda Pública)	266,055,000	273,135,048	269,731,153
C1. Remanentes de Ingresos de Libre Disposición aplicados en el periodo		0	0
<b>V. Balance Presupuestario de Recursos Disponibles (V = A1 + A3.1 - B1 + C1)</b>	0	562,090	3,965,985
<b>VI. Balance Presupuestario de Recursos Disponibles sin Financiamiento Neto (VI = V - A3.1)</b>	0	562,090	3,965,985

Concepto	Estimado/ Aprobado	Devengado	Recaudado/ Pagado
A2. Transferencias Federales Etiquetadas	0	6,263,198	6,263,198
A3.2 Financiamiento Neto con Fuente de Pago de Transferencias Federales Etiquetadas (A3.2 = F2 - G2)	0	0	0
F2. Financiamiento con Fuente de Pago de Transferencias Federales Etiquetadas	0	0	0
G2. Amortización de la Deuda Pública con Gasto Etiquetado	0	0	0
B2. Gasto Etiquetado (sin incluir Amortización de la Deuda Pública)	0	13,014,111	12,997,787
C2. Remanentes de Transferencias Federales Etiquetadas aplicados en el periodo		6,826,794	6,826,794
VII. Balance Presupuestario de Recursos Etiquetados (VII = A2 + A3.2 - B2 + C2)	0	75,881	92,205
VIII. Balance Presupuestario de Recursos Etiquetados sin Financiamiento Neto (VIII = VII - A3.2)	0	75,881	92,205



**INSTITUTO CULTURAL DE AGUASCALIENTES (a)**  
**Estado Analítico de Ingresos Detallado - LDF**  
**Del 1 de Enero al 31 de Diciembre de 2019 (b)**  
**(PESOS)**

Concepto (c)	Ingreso					Diferencia (e)
	Estimado (d)	Ampliaciones/ (Reducciones)	Modificado	Devengado	Recaudado	
<b>Ingresos de Libre Disposición</b>						
A. Impuestos			0			0
B. Cuotas y Aportaciones de Seguridad Social			0			0
C. Contribuciones de Mejoras			0			0
D. Derechos			0			0
E. Productos	0	0	0	1,002,084	1,002,084	1,002,084
F. Aprovechamientos	0	0	0	18,000	18,000	18,000
G. Ingresos por Ventas de Bienes y Prestación Servicios	23,581,000	4,691,079	28,272,079	25,473,485	25,473,485	1,892,485
H. Participaciones (H=h1+h2+h3+h4+h5+h6+h7+h8+h9+h10+h11)	0	0	0	0	0	0
h1) Fondo General de Participaciones			0			0
h2) Fondo de Fomento Municipal			0			0
h3) Fondo de Fiscalización y Recaudación			0			0
h4) Fondo de Compensación			0			0
h5) Fondo de Extracción de Hidrocarburos			0			0
h6) Impuesto Especial Sobre Producción y Servicios			0			0
h7) 0.136% de la Recaudación Federal Participable			0			0
h8) 3.17% Sobre Extracción de Petróleo			0			0
h9) Gasolinas y Diésel			0			0
h10) Fondo del Impuesto Sobre la Renta			0			0
h11) Fondo de Estabilización de los Ingresos de las Entidades Federativas			0			0
I. Incentivos Derivados de la Colaboración Fiscal (I=i1+i2+i3+i4+i5)	0	0	0	0	0	0
i1) Tenencia o Uso de Vehículos			0			0
i2) Fondo de Compensación ISAN			0			0
i3) Impuesto Sobre Automóviles Nuevos			0			0
i4) Fondo de Compensación de Repecos-Intermedios			0			0
i5) Otros Incentivos Económicos			0			0
J. Transferencias y Asignaciones	242,474,000	4,729,570	247,203,570	247,203,570	247,203,570	4,729,570
K. Convenios	0	0	0	0	0	0
k1) Otros Convenios y Subsidios			0			0
L. Otros Ingresos de Libre Disposición (L=l1+l2)	0	0	0	0	0	0
l1) Participaciones en Ingresos Locales			0			0
l2) Otros Ingresos de Libre Disposición			0			0
<b>I. Total de Ingresos de Libre Disposición (I=A+B+C+D+E+F+G+H+I+J+K+L)</b>	<b>266,055,000</b>	<b>9,420,649</b>	<b>275,475,649</b>	<b>273,697,138</b>	<b>273,697,138</b>	<b>7,642,138</b>
<b>Ingresos Excedentes de Ingresos de Libre Disposición</b>						
<b>Transferencias Federales Etiquetadas</b>						
A. Aportaciones (A=a1+a2+a3+a4+a5+a6+a7+a8)	0	0	0	0	0	0
a1) Fondo de Aportaciones para la Nómina Educativa y Gasto Operativo			0			0
a2) Fondo de Aportaciones para los Servicios de Salud			0			0
a3) Fondo de Aportaciones para la Infraestructura Social			0			0
a4) Fondo de Aportaciones para el Fortalecimiento de los Municipios y de las Demarcaciones Territoriales del Distrito Federal			0			0
a5) Fondo de Aportaciones Múltiples			0			0
a6) Fondo de Aportaciones para la Educación Tecnológica y de Adultos			0			0
a7) Fondo de Aportaciones para la Seguridad Pública de los Estados y del Distrito Federal			0			0
a8) Fondo de Aportaciones para el Fortalecimiento de las Entidades Federativas			0			0
B. Convenios (B=b1+b2+b3+b4)	0	7,961,513	7,961,513	5,471,198	5,471,198	5,471,198
b1) Convenios de Protección Social en Salud			0			0
b2) Convenios de Descentralización			0			0
b3) Convenios de Reasignación	0	7,961,513	7,961,513	5,471,198	5,471,198	5,471,198
b4) Otros Convenios y Subsidios			0			0
C. Fondos Distintos de Aportaciones (C=c1+c2)	0	0	0	0	0	0
c1) Fondo para Entidades Federativas y Municipios Productores de Hidrocarburos			0			0
c2) Fondo Minero			0			0



ICA  
INSTITUTO CULTURAL  
DE AGUASCALIENTES

INSTITUTO CULTURAL DE AGUASCALIENTES (a)  
Estado Analítico de Ingresos Detallado - LDF  
Del 1 de Enero al 31 de Diciembre de 2019 (b)  
(PESOS)

Concepto (c)	Ingreso					Diferencia (e)
	Estimado (d)	Ampliaciones/ (Reducciones)	Modificado	Devengado	Recaudado	
D. Transferencias, Asignaciones, Subsidios y Subvenciones, y Pensiones y Jubilaciones	0	5,309,642	5,309,642	792,000	792,000	792,000
E. Otras Transferencias Federales Etiquetadas			0			0
<b>II. Total de Transferencias Federales Etiquetadas (II = A + B + C + D + E)</b>	<b>0</b>	<b>13,271,154</b>	<b>13,271,154</b>	<b>6,263,198</b>	<b>6,263,198</b>	<b>6,263,198</b>
<b>III. Ingresos Derivados de Financiamientos (III = A)</b>	<b>0</b>	<b>0</b>	<b>0</b>	<b>0</b>	<b>0</b>	<b>0</b>
A. Ingresos Derivados de Financiamientos			0			0
<b>IV. Total de Ingresos (IV = I + II + III)</b>	<b>266,055,000</b>	<b>22,691,804</b>	<b>288,746,804</b>	<b>279,960,336</b>	<b>279,960,336</b>	<b>13,905,336</b>
<b>Datos Informativos</b>						
1. Ingresos Derivados de Financiamientos con Fuente de Pago de Ingresos de Libre Disposición			0			0
2. Ingresos Derivados de Financiamientos con Fuente de Pago de Transferencias Federales Etiquetadas			0			0
<b>3. Ingresos Derivados de Financiamientos (3 = 1 + 2)</b>	<b>0</b>	<b>0</b>	<b>0</b>	<b>0</b>	<b>0</b>	<b>0</b>



ICA  
INSTITUTO CULTURAL  
DE AGUASCALIENTES

INSTITUTO CULTURAL DE AGUASCALIENTES (a)  
Estado Analítico del Ejercicio del Presupuesto de Egresos Detallado - LDF  
Clasificación por Objeto del Gasto (Capítulo y Concepto)  
Del 1 de Enero al 31 de Diciembre de 2019 (b)  
(PESOS)

Concepto (c)	Egresos					Subejercicio (e)
	Aprobado (d)	Ampliaciones/ (Reducciones)	Modificado	Devengado	Pagado	
<b>I. Gasto No Etiquetado (I=A+B+C+D+E+F+G+H+I)</b>	<b>266,055,000</b>	<b>8,047,651</b>	<b>274,102,651</b>	<b>273,135,048</b>	<b>269,731,153</b>	<b>967,603</b>
<b>A. Servicios Personales (A=a1+a2+a3+a4+a5+a6+a7)</b>	<b>188,248,000</b>	<b>6,210,705</b>	<b>194,458,705</b>	<b>194,458,705</b>	<b>194,458,705</b>	<b>0</b>
a1) Remuneraciones al Personal de Carácter Permanente	90,495,000	-2,173,941	88,321,059	88,321,059	88,321,059	0
a2) Remuneraciones al Personal de Carácter Transitorio	166,000	91,418	257,418	257,418	257,418	0
a3) Remuneraciones Adicionales y Especiales	51,226,000	6,556,795	57,782,795	57,782,795	57,782,795	0
a4) Seguridad Social	29,106,000	3,041,490	32,147,490	32,147,490	32,147,490	0
a5) Otras Prestaciones Sociales y Económicas	12,950,000	1,510,147	14,460,147	14,460,147	14,460,147	0
a6) Previsiones	3,029,000	-3,029,000	0	0	0	0
a7) Pago de Estímulos a Servidores Públicos	1,276,000	213,796	1,489,796	1,489,796	1,489,796	0
<b>B. Materiales y Suministros (B=b1+b2+b3+b4+b5+b6+b7+b8+b9)</b>	<b>1,178,000</b>	<b>7,748,557</b>	<b>8,926,557</b>	<b>8,924,692</b>	<b>7,961,971</b>	<b>1,865</b>
b1) Materiales de Administración, Emisión de Documentos y Artículos Oficiales	0	3,310,269	3,310,269	3,310,269	2,601,954	0
b2) Alimentos y Utensilios	0	1,022,335	1,022,335	1,022,335	985,240	0
b3) Materias Primas y Materiales de Producción y Comercialización	0	362,512	362,512	362,512	360,012	0
b4) Materiales y Artículos de Construcción y de Reparación	330,000	1,376,126	1,706,126	1,705,256	1,586,248	870
b5) Productos Químicos, Farmacéuticos y de Laboratorio	842,000	-812,944	29,056	29,056	28,972	0
b6) Combustibles, Lubricantes y Aditivos	0	728,302	728,302	728,302	668,543	0
b7) Vestuario, Blancos, Prendas de Protección y Artículos Deportivos	6,000	349,047	355,047	355,047	355,047	0
b8) Materiales y Suministros Para Seguridad	0	6	6	6	6	0
b9) Herramientas, Refacciones y Accesorios Menores	0	1,412,906	1,412,906	1,411,911	1,375,951	995
<b>C. Servicios Generales (C=c1+c2+c3+c4+c5+c6+c7+c8+c9)</b>	<b>73,623,000</b>	<b>-6,749,179</b>	<b>66,873,821</b>	<b>65,908,083</b>	<b>63,537,646</b>	<b>965,738</b>
c1) Servicios Básicos	64,045,000	-57,457,871	6,587,129	5,908,188	5,870,366	678,941
c2) Servicios de Arrendamiento	0	2,833,927	2,833,927	2,833,927	2,825,336	0
c3) Servicios Profesionales, Científicos, Técnicos y Otros Servicios	536,000	3,593,733	4,129,733	4,130,221	4,240,053	-487
c4) Servicios Financieros, Bancarios y Comerciales	0	3,332,999	3,332,999	3,048,915	3,048,915	284,084
c5) Servicios de Instalación, Reparación, Mantenimiento y Conservación	10,000	5,111,816	5,121,816	5,121,816	4,137,226	0
c6) Servicios de Comunicación Social y Publicidad	0	10,944,871	10,944,871	10,944,871	10,858,471	0
c7) Servicios de Traslado y Viáticos	0	700,782	700,782	700,782	700,782	0
c8) Servicios Oficiales	1,401,000	27,582,054	28,983,054	28,979,854	28,169,404	3,200
c9) Otros Servicios Generales	7,631,000	-3,391,491	4,239,509	4,239,509	3,687,093	0
<b>D. Transferencias, Asignaciones, Subsidios y Otras Ayudas (D=d1+d2+d3+d4+d5+d6+d7+d8+d9)</b>	<b>0</b>	<b>2,657,600</b>	<b>2,657,600</b>	<b>2,657,600</b>	<b>2,657,600</b>	<b>0</b>
d1) Transferencias Internas y Asignaciones al Sector Público	0	0	0	0	0	0
d2) Transferencias al Resto del Sector Público	0	0	0	0	0	0
d3) Subsidios y Subvenciones	0	0	0	0	0	0
d4) Ayudas Sociales	0	1,158,050	1,158,050	1,158,050	1,158,050	0
d5) Pensiones y Jubilaciones	0	0	0	0	0	0
d6) Transferencias a Fideicomisos, Mandatos y Otros Análogos	0	0	0	0	0	0
d7) Transferencias a la Seguridad Social	0	0	0	0	0	0
d8) Donativos	0	0	0	0	0	0
d9) Transferencias al Exterior	0	1,499,550	1,499,550	1,499,550	1,499,550	0
<b>E. Bienes Muebles, Inmuebles e Intangibles (E=e1+e2+e3+e4+e5+e6+e7+e8+e9)</b>	<b>3,006,000</b>	<b>-1,820,032</b>	<b>1,185,968</b>	<b>1,185,968</b>	<b>1,115,231</b>	<b>0</b>
e1) Mobiliario y Equipo de Administración	0	539,478	539,478	539,478	498,783	0
e2) Mobiliario y Equipo Educativo y Recreativo	0	529,168	529,168	529,168	499,126	0
e3) Equipo e Instrumental Médico y de Laboratorio	0	8,057	8,057	8,057	8,057	0
e4) Vehículos y Equipo de Transporte	0	0	0	0	0	0
e5) Equipo de Defensa y Seguridad	0	0	0	0	0	0
e6) Maquinaria, Otros Equipos y Herramientas	0	109,265	109,265	109,265	109,265	0
e7) Activos Biológicos	0	0	0	0	0	0
e8) Bienes Inmuebles	0	0	0	0	0	0
e9) Activos Intangibles	3,006,000	-3,006,000	0	0	0	0
<b>F. Inversión Pública (F=f1+f2+f3)</b>	<b>0</b>	<b>0</b>	<b>0</b>	<b>0</b>	<b>0</b>	<b>0</b>
f1) Obra Pública en Bienes de Dominio Público	0	0	0	0	0	0
f2) Obra Pública en Bienes Propios	0	0	0	0	0	0
f3) Proyectos Productivos y Acciones de Fomento	0	0	0	0	0	0
<b>G. Inversiones Financieras y Otras Provisiones (G=g1+g2+g3+g4+g5+g6+g7)</b>	<b>0</b>	<b>0</b>	<b>0</b>	<b>0</b>	<b>0</b>	<b>0</b>
g1) Inversiones Para el Fomento de Actividades Productivas	0	0	0	0	0	0
g2) Acciones y Participaciones de Capital	0	0	0	0	0	0
g3) Compra de Títulos y Valores	0	0	0	0	0	0
g4) Concesión de Préstamos	0	0	0	0	0	0
g5) Inversiones en Fideicomisos, Mandatos y Otros Análogos	0	0	0	0	0	0
Fideicomiso de Desastres Naturales (Informativo)	0	0	0	0	0	0
g6) Otras Inversiones Financieras	0	0	0	0	0	0
g7) Provisiones para Contingencias y Otras Erogaciones Especiales	0	0	0	0	0	0
<b>H. Participaciones y Aportaciones (H=h1+h2+h3)</b>	<b>0</b>	<b>0</b>	<b>0</b>	<b>0</b>	<b>0</b>	<b>0</b>
h1) Participaciones	0	0	0	0	0	0
h2) Aportaciones	0	0	0	0	0	0
h3) Convenios	0	0	0	0	0	0
<b>I. Deuda Pública (I=i1+i2+i3+i4+i5+i6+i7)</b>	<b>0</b>	<b>0</b>	<b>0</b>	<b>0</b>	<b>0</b>	<b>0</b>
i1) Amortización de la Deuda Pública	0	0	0	0	0	0
i2) Intereses de la Deuda Pública	0	0	0	0	0	0
i3) Comisiones de la Deuda Pública	0	0	0	0	0	0
i4) Gastos de la Deuda Pública	0	0	0	0	0	0
i5) Costo por Coberturas	0	0	0	0	0	0
i6) Apoyos Financieros	0	0	0	0	0	0
i7) Adeudos de Ejercicios Fiscales Anteriores (ADEFAS)	0	0	0	0	0	0



ICA  
INSTITUTO CULTURAL  
DE AGUASCALIENTES

INSTITUTO CULTURAL DE AGUASCALIENTES (a)  
Estado Analítico del Ejercicio del Presupuesto de Egresos Detallado - LDF  
Clasificación por Objeto del Gasto (Capítulo y Concepto)  
Del 1 de Enero al 31 de Diciembre de 2019 (b)  
(PESOS)

Concepto (c)	Egresos					Subejercicio (e)
	Aprobado (d)	Ampliaciones/ (Reducciones)	Modificado	Devengado	Pagado	
<b>II. Gasto Etiquetado (II=A+B+C+D+E+F+G+H+I)</b>	<b>0</b>	<b>14,644,222</b>	<b>14,644,222</b>	<b>13,014,111</b>	<b>12,997,787</b>	<b>1,630,111</b>
<b>A. Servicios Personales (A=a1+a2+a3+a4+a5+a6+a7)</b>	<b>0</b>	<b>0</b>	<b>0</b>	<b>0</b>	<b>0</b>	<b>0</b>
a1) Remuneraciones al Personal de Carácter Permanente	0	0	0	0	0	0
a2) Remuneraciones al Personal de Carácter Transitorio	0	0	0	0	0	0
a3) Remuneraciones Adicionales y Especiales	0	0	0	0	0	0
a4) Seguridad Social	0	0	0	0	0	0
a5) Otras Prestaciones Sociales y Económicas	0	0	0	0	0	0
a6) Previsiones	0	0	0	0	0	0
a7) Pago de Estímulos a Servidores Públicos	0	0	0	0	0	0
<b>B. Materiales y Suministros (B=b1+b2+b3+b4+b5+b6+b7+b8+b9)</b>	<b>0</b>	<b>291,123</b>	<b>291,123</b>	<b>125,443</b>	<b>125,443</b>	<b>165,680</b>
b1) Materiales de Administración, Emisión de Documentos y Artículos Oficiales	0	67,938	67,938	39,938	39,938	28,000
b2) Alimentos y Utensilios	0	14,994	14,994	10,994	10,994	4,000
b3) Materias Primas y Materiales de Producción y Comercialización	0	0	0	0	0	0
b4) Materiales y Artículos de Construcción y de Reparación	0	162,089	162,089	28,409	28,409	133,680
b5) Productos Químicos, Farmacéuticos y de Laboratorio	0	816	816	816	816	0
b6) Combustibles, Lubricantes y Aditivos	0	0	0	0	0	0
b7) Vestuario, Blancos, Prendas de Protección y Artículos Deportivos	0	35,690	35,690	35,690	35,690	0
b8) Materiales y Suministros Para Seguridad	0	0	0	0	0	0
b9) Herramientas, Relaciones y Accesorios Menores	0	9,597	9,597	9,597	9,597	0
<b>C. Servicios Generales (C=c1+c2+c3+c4+c5+c6+c7+c8+c9)</b>	<b>0</b>	<b>5,913,778</b>	<b>5,913,778</b>	<b>4,560,013</b>	<b>4,543,689</b>	<b>1,353,765</b>
c1) Servicios Básicos	0	0	0	0	0	0
c2) Servicios de Arrendamiento	0	1,579,935	1,579,935	1,366,705	1,366,705	213,230
c3) Servicios Profesionales, Científicos, Técnicos y Otros Servicios	0	1,320,220	1,320,220	1,314,220	1,297,896	6,000
c4) Servicios Financieros, Bancarios y Comerciales	0	5,767	5,767	2,353	2,353	3,414
c5) Servicios de Instalación, Reparación, Mantenimiento y Conservación	0	79,073	79,073	61,150	61,150	17,922
c6) Servicios de Comunicación Social y Publicidad	0	331,073	331,073	180,394	180,394	150,680
c7) Servicios de Traslado y Viáticos	0	14,620	14,620	9,620	9,620	5,000
c8) Servicios Oficiales	0	2,583,090	2,583,090	1,625,571	1,625,571	957,519
c9) Otros Servicios Generales	0	0	0	0	0	0
<b>D. Transferencias, Asignaciones, Subsidios y Otras Ayudas (D=d1+d2+d3+d4+d5+d6+d7+d8+d9)</b>	<b>0</b>	<b>1,133,610</b>	<b>1,133,610</b>	<b>1,022,943</b>	<b>1,022,943</b>	<b>110,667</b>
d1) Transferencias Internas y Asignaciones al Sector Público	0	0	0	0	0	0
d2) Transferencias al Resto del Sector Público	0	0	0	0	0	0
d3) Subsidios y Subvenciones	0	0	0	0	0	0
d4) Ayudas Sociales	0	1,133,610	1,133,610	1,022,943	1,022,943	110,667
d5) Pensiones y Jubilaciones	0	0	0	0	0	0
d6) Transferencias a Fideicomisos, Mandatos y Otros Análogos	0	0	0	0	0	0
d7) Transferencias a la Seguridad Social	0	0	0	0	0	0
d8) Donativos	0	0	0	0	0	0
d9) Transferencias al Exterior	0	0	0	0	0	0
<b>E. Bienes Muebles, Inmuebles e Intangibles (E=e1+e2+e3+e4+e5+e6+e7+e8+e9)</b>	<b>0</b>	<b>0</b>	<b>0</b>	<b>0</b>	<b>0</b>	<b>0</b>
e1) Mobiliario y Equipo de Administración	0	0	0	0	0	0
e2) Mobiliario y Equipo Educativo y Recreativo	0	0	0	0	0	0
e3) Equipo e Instrumental Médico y de Laboratorio	0	0	0	0	0	0
e4) Vehículos y Equipo de Transporte	0	0	0	0	0	0
e5) Equipo de Defensa y Seguridad	0	0	0	0	0	0
e6) Maquinaria, Otros Equipos y Herramientas	0	0	0	0	0	0
e7) Activos Biológicos	0	0	0	0	0	0
e8) Bienes Inmuebles	0	0	0	0	0	0
e9) Activos Intangibles	0	0	0	0	0	0
<b>F. Inversión Pública (F=f1+f2+f3)</b>	<b>0</b>	<b>0</b>	<b>0</b>	<b>0</b>	<b>0</b>	<b>0</b>
f1) Obra Pública en Bienes de Dominio Público	0	0	0	0	0	0
f2) Obra Pública en Bienes Propios	0	0	0	0	0	0
f3) Proyectos Productivos y Acciones de Fomento	0	0	0	0	0	0
<b>G. Inversiones Financieras y Otras Provisiones (G=g1+g2+g3+g4+g5+g6+g7)</b>	<b>0</b>	<b>7,305,712</b>	<b>7,305,712</b>	<b>7,305,712</b>	<b>7,305,712</b>	<b>0</b>
g1) Inversiones Para el Fomento de Actividades Productivas	0	0	0	0	0	0
g2) Acciones y Participaciones de Capital	0	0	0	0	0	0
g3) Compra de Títulos y Valores	0	0	0	0	0	0
g4) Concesión de Préstamos	0	0	0	0	0	0
g5) Inversiones en Fideicomisos, Mandatos y Otros Análogos	0	7,305,712	7,305,712	7,305,712	7,305,712	0
Fideicomiso de Desastres Naturales (Informativo)	0	0	0	0	0	0
g6) Otras Inversiones Financieras	0	0	0	0	0	0
g7) Provisiones para Contingencias y Otras Erogaciones Especiales	0	0	0	0	0	0
<b>H. Participaciones y Aportaciones (H=h1+h2+h3)</b>	<b>0</b>	<b>0</b>	<b>0</b>	<b>0</b>	<b>0</b>	<b>0</b>
h1) Participaciones	0	0	0	0	0	0
h2) Aportaciones	0	0	0	0	0	0
h3) Convenios	0	0	0	0	0	0
<b>I. Deuda Pública (I=i1+i2+i3+i4+i5+i6+i7)</b>	<b>0</b>	<b>0</b>	<b>0</b>	<b>0</b>	<b>0</b>	<b>0</b>
i1) Amortización de la Deuda Pública	0	0	0	0	0	0
i2) Intereses de la Deuda Pública	0	0	0	0	0	0
i3) Comisiones de la Deuda Pública	0	0	0	0	0	0
i4) Gastos de la Deuda Pública	0	0	0	0	0	0
i5) Costo por Coberturas	0	0	0	0	0	0
i6) Apoyos Financieros	0	0	0	0	0	0
i7) Adeudos de Ejercicios Fiscales Anteriores (ADEFAS)	0	0	0	0	0	0
<b>III. Total de Egresos (III = I + II)</b>	<b>266,055,000</b>	<b>22,691,873</b>	<b>288,746,873</b>	<b>286,149,159</b>	<b>282,728,940</b>	<b>2,597,714</b>





ICA  
INSTITUTO CULTURAL  
DE AGUASCALIENTES

INSTITUTO CULTURAL DE AGUASCALIENTES (a)  
Estado Analítico del Ejercicio del Presupuesto de Egresos Detallado - LDF  
Clasificación Administrativa  
Del 1 de Enero al 31 de Diciembre de 2019 (b)  
(PESOS)

Concepto (c)	Egresos					Subejercicio (e)
	Aprobado (d)	Ampliaciones/ (Reducciones)	Modificado	Devengado	Pagado	
<b>I. Gasto No Etiquetado (I=A+B+C+D+E+F+G+H)</b>	<b>266,055,000</b>	<b>8,047,651</b>	<b>274,102,651</b>	<b>273,135,048</b>	<b>269,731,153</b>	<b>967,603</b>
Dirección General	20,645,000	3,550,131	24,195,131	24,083,093	23,839,374	112,038
Dirección de Administración	56,588,000	-20,546,451	36,041,549	35,581,684	34,547,308	459,864
Dirección de Universidad de las Artes	26,512,000	7,668,364	34,180,364	34,180,364	33,950,612	0
Dirección de Enseñanza Artística Básica	56,792,000	6,783,119	63,575,119	63,575,119	63,339,546	0
Dirección de Promoción y Difusión	80,835,000	4,818,049	85,653,049	85,258,344	83,883,332	394,706
Dirección de la Orquesta Sinfónica	24,683,000	5,774,439	30,457,439	30,456,444	30,170,980	995
						0
						0
<b>II. Gasto Etiquetado (II=A+B+C+D+E+F+G+H)</b>	<b>0</b>	<b>14,644,222</b>	<b>14,644,222</b>	<b>13,014,111</b>	<b>12,997,787</b>	<b>1,630,111</b>
Dirección General	0	3,854,558	3,854,558	3,836,636	3,836,636	17,922
Dirección de Administración	0	3,643	3,643	731	731	2,912
Dirección de Universidad de las Artes	0	1,244,208	1,244,208	1,244,208	1,244,208	0
Dirección de Enseñanza Artística Básica	0	1,200,149	1,200,149	864,362	864,362	335,787
Dirección de Promoción y Difusión	0	8,341,664	8,341,664	7,068,174	7,051,850	1,273,490
						0
						0
						0
						0
<b>III. Total de Egresos (III = I + II)</b>	<b>266,055,000</b>	<b>22,691,873</b>	<b>288,746,873</b>	<b>286,149,159</b>	<b>282,728,940</b>	<b>2,597,714</b>



ICA  
INSTITUTO CULTURAL  
DE AGUASCALIENTES

INSTITUTO CULTURAL DE AGUASCALIENTES (a)  
Estado Analítico del Ejercicio del Presupuesto de Egresos Detallado - LDF  
Clasificación Funcional (Finalidad y Función)  
Del 1 de Enero al 31 de Diciembre de 2019 (b)  
(PESOS)

Concepto (c)	Egresos					Subejercicio (e)
	Aprobado (d)	Ampliaciones/ (Reducciones)	Modificado	Devengado	Pagado	
<b>I. Gasto No Etiquetado (I=A+B+C+D)</b>	266,055,000	8,047,651	274,102,651	273,135,048	269,731,153	967,603
<b>A. Gobierno (A=a1+a2+a3+a4+a5+a6+a7+a8)</b>	0	0	0	0	0	0
a1) Legislación			0			0
a2) Justicia			0			0
a3) Coordinación de la Política de Gobierno			0			0
a4) Relaciones Exteriores			0			0
a5) Asuntos Financieros y Hacendarios			0			0
a6) Seguridad Nacional			0			0
a7) Asuntos de Orden Público y de Seguridad Interior			0			0
a8) Otros Servicios Generales			0			0
<b>B. Desarrollo Social (B=b1+b2+b3+b4+b5+b6+b7)</b>	266,055,000	8,047,651	274,102,651	273,135,048	269,731,153	967,603
b1) Protección Ambiental			0			0
b2) Vivienda y Servicios a la Comunidad			0			0
b3) Salud			0			0
b4) Recreación, Cultura y Otras Manifestaciones Sociales	266,055,000	8,047,651	274,102,651	273,135,048	269,731,153	967,603
b5) Educación			0			0
b6) Protección Social			0			0
b7) Otros Asuntos Sociales			0			0
<b>C. Desarrollo Económico (C=c1+c2+c3+c4+c5+c6+c7+c8+c9)</b>	0	0	0	0	0	0
c1) Asuntos Económicos, Comerciales y Laborales en General			0			0
c2) Agropecuaria, Silvicultura, Pesca y Caza			0			0
c3) Combustibles y Energía			0			0
c4) Minería, Manufacturas y Construcción			0			0
c5) Transporte			0			0
c6) Comunicaciones			0			0
c7) Turismo			0			0
c8) Ciencia, Tecnología e Innovación			0			0
c9) Otras Industrias y Otros Asuntos Económicos			0			0
<b>D. Otras No Clasificadas en Funciones Anteriores (D=d1+d2+d3+d4)</b>	0	0	0	0	0	0
d1) Transacciones de la Deuda Pública / Costo Financiero de la Deuda			0			0
d2) Transferencias, Participaciones y Aportaciones Entre Diferentes Niveles y Ordenes de Gobierno			0			0
d3) Saneamiento del Sistema Financiero			0			0
d4) Adeudos de Ejercicios Fiscales Anteriores			0			0
<b>II. Gasto Etiquetado (II=A+B+C+D)</b>	0	14,644,222	14,644,222	13,014,111	12,997,787	1,630,111
<b>A. Gobierno (A=a1+a2+a3+a4+a5+a6+a7+a8)</b>	0	0	0	0	0	0
a1) Legislación			0			0
a2) Justicia			0			0
a3) Coordinación de la Política de Gobierno			0			0
a4) Relaciones Exteriores			0			0
a5) Asuntos Financieros y Hacendarios			0			0
a6) Seguridad Nacional			0			0
a7) Asuntos de Orden Público y de Seguridad Interior			0			0
a8) Otros Servicios Generales			0			0
<b>B. Desarrollo Social (B=b1+b2+b3+b4+b5+b6+b7)</b>	0	14,644,222	14,644,222	13,014,111	12,997,787	1,630,111
b1) Protección Ambiental			0			0
b2) Vivienda y Servicios a la Comunidad			0			0
b3) Salud			0			0
b4) Recreación, Cultura y Otras Manifestaciones Sociales	0	14,644,222	14,644,222	13,014,111	12,997,787	1,630,111
b5) Educación			0			0
b6) Protección Social			0			0
b7) Otros Asuntos Sociales			0			0
<b>C. Desarrollo Económico (C=c1+c2+c3+c4+c5+c6+c7+c8+c9)</b>	0	0	0	0	0	0
c1) Asuntos Económicos, Comerciales y Laborales en General			0			0
c2) Agropecuaria, Silvicultura, Pesca y Caza			0			0
c3) Combustibles y Energía			0			0
c4) Minería, Manufacturas y Construcción			0			0
c5) Transporte			0			0
c6) Comunicaciones			0			0
c7) Turismo			0			0
c8) Ciencia, Tecnología e Innovación			0			0
c9) Otras Industrias y Otros Asuntos Económicos			0			0



ICA  
INSTITUTO CULTURAL  
DE AGUASCALIENTES

INSTITUTO CULTURAL DE AGUASCALIENTES (a)  
Estado Analítico del Ejercicio del Presupuesto de Egresos Detallado - LDF  
Clasificación Funcional (Finalidad y Función)  
Del 1 de Enero al 31 de Diciembre de 2019 (b)  
(PESOS)

Concepto (c)	Egresos					Subejercicio (e)
	Aprobado (d)	Ampliaciones/ (Reducciones)	Modificado	Devengado	Pagado	
D. Otras No Clasificadas en Funciones Anteriores (D=d1+d2+d3+d4)	0	0	0	0	0	0
d1) Transacciones de la Deuda Publica / Costo Financiero de la Deuda			0			0
d2) Transferencias, Participaciones y Aportaciones Entre Diferentes Niveles y Ordenes de Gobierno			0			0
d3) Saneamiento del Sistema Financiero			0			0
d4) Adeudos de Ejercicios Fiscales Anteriores			0			0
III. Total de Egresos (III = I + II)	266,055,000	22,691,873	288,746,873	286,149,159	282,728,940	2,597,714



ICA  
INSTITUTO CULTURAL  
DE AGUASCALIENTES

INSTITUTO CULTURAL DE AGUASCALIENTES (a)  
Estado Analítico del Ejercicio del Presupuesto de Egresos Detallado - LDF  
Clasificación de Servicios Personales por Categoría  
Del 1 de Enero al 31 de Diciembre de 2019 (b)  
(PESOS)

Concepto (c)	Egresos					Subejercicio (e)
	Aprobado (d)	Ampliaciones/ (Reducciones)	Modificado	Devengado	Pagado	
<b>I. Gasto No Etiquetado (I=A+B+C+D+E+F)</b>	188,248,000	6,210,705	194,458,705	194,458,705	194,458,705	0
A. Personal Administrativo y de Servicio Público	188,248,000	6,210,705	194,458,705	194,458,705	194,458,705	0
B. Magisterio			0			0
C. Servicios de Salud (C=c1+c2)	0	0	0	0	0	0
c1) Personal Administrativo			0			0
c2) Personal Médico, Paramédico y afin			0			0
D. Seguridad Pública			0			0
E. Gastos asociados a la implementación de nuevas leyes federales o reformas a las mismas (E = e1 + e2)	0	0	0	0	0	0
e1) Nombre del Programa o Ley 1			0			0
e2) Nombre del Programa o Ley 2			0			0
F. Sentencias laborales definitivas			0			0
<b>II. Gasto Etiquetado (II=A+B+C+D+E+F)</b>	0	0	0	0	0	0
A. Personal Administrativo y de Servicio Público			0			0
B. Magisterio			0			0
C. Servicios de Salud (C=c1+c2)	0	0	0	0	0	0
c1) Personal Administrativo			0			0
c2) Personal Médico, Paramédico y afin			0			0
D. Seguridad Pública			0			0
E. Gastos asociados a la implementación de nuevas leyes federales o reformas a las mismas (E = e1 + e2)	0	0	0	0	0	0
e1) Nombre del Programa o Ley 1			0			0
e2) Nombre del Programa o Ley 2			0			0
F. Sentencias laborales definitivas			0			0
<b>III. Total del Gasto en Servicios Personales (III = I + II)</b>	188,248,000	6,210,705	194,458,705	194,458,705	194,458,705	0



**INSTITUTO CULTURAL DE AGUASCALIENTES**  
 Guía de Cumplimiento de la Ley de Disciplina Financiera de las Entidades Federativas y Municipios  
 Del 1 de enero al 31 de diciembre de 2019  
 (PEBOS)

Indicadores de Observancia (c)	Implementación		Resultado		Fundamento (h)	Comentarios (i)
	SI	NO	Monto o valor (f)	Unidad (pesos/porcentaje) (g)		
	Mecanismo de Verificación (d)	Fecha estimada de cumplimiento (e)				
<b>INDICADORES PRESUPUESTARIOS</b>						
<b>A. INDICADORES CUANTITATIVOS</b>						
<b>1 Balance Presupuestario Sostenible (j)</b>						
a. Propuesto	Iniciativa de Ley de Ingresos y Proyecto de Presupuesto de Egresos		266055000	pesos	Art. 6 y 19 de la LDF	
b. Aprobado	Ley de Ingresos y Presupuesto de Egresos		266055000	pesos	Art. 6 y 19 de la LDF	
c. Ejercido	Cuenta Pública / Formato 4 LDF		637971	pesos	Art. 6 y 19 de la LDF	
<b>2 Balance Presupuestario de Recursos Disponibles Sostenible (k)</b>						
a. Propuesto	Iniciativa de Ley de Ingresos y Proyecto de Presupuesto de Egresos		266055000	pesos	Art. 6 y 19 de la LDF	
b. Aprobado	Ley de Ingresos y Presupuesto de Egresos		266055000	pesos	Art. 6 y 19 de la LDF	
c. Ejercido	Cuenta Pública / Formato 4 LDF		562090	pesos	Art. 6 y 19 de la LDF	
<b>3 Financiamiento Neto dentro del Techo de Financiamiento Neto (l)</b>						
a. Propuesto	Iniciativa de Ley de Ingresos		0	pesos	Art. 6, 19 y 46 de la LDF	N/A
b. Aprobado	Ley de Ingresos		0	pesos	Art. 6, 19 y 46 de la LDF	N/A
c. Ejercido	Cuenta Pública / Formato 4 LDF		0	pesos	Art. 6, 19 y 46 de la LDF	N/A
<b>4 Recursos destinados a la atención de desastres naturales</b>						
<b>a. Asignación al fideicomiso para desastres naturales (m)</b>						
a.1 Aprobado	Reporte Trm. Formato 6 a)		0	pesos	Art. 9 de la LDF	N/A
a.2 Pagado	Cuenta Pública / Formato 6 a)		0	pesos	Art. 9 de la LDF	N/A
<b>b. Aportación promedio realizada por la Entidad Federativa durante los 5 ejercicios previos, para infraestructura dañada por desastres naturales (n)</b>						
	Autorizaciones de recursos aprobados por el FONDEN		0	pesos	Art. 9 de la LDF	N/A
<b>c. Saldo del fideicomiso para desastres naturales (o)</b>						
	Cuenta Pública / Auxiliar de Cuentas		0	pesos	Art. 9 de la LDF	N/A
<b>d. Costo promedio de los últimos 5 ejercicios de la reconstrucción de infraestructura dañada por desastres naturales (p)</b>						
	Autorizaciones de recursos aprobados por el FONDEN		0	pesos	Art. 9 de la LDF	N/A
<b>5 Techo para servicios personales (q)</b>						
a. Asignación en el Presupuesto de Egresos	Reporte Trm. Formato 6 d)		188248000	pesos	Art. 10 y 21 de la LDF	
b. Ejercido	Reporte Trm. Formato 6 d)		194458705	pesos	Art. 13 fracc. V y 21 de la LDF	
<b>6 Previsiones de gasto para compromisos de pago derivados de APPs (r)</b>						
a. Asignación en el Presupuesto de Egresos	Presupuesto de Egresos		0	pesos	Art. 11 y 21 de la LDF	N/A
<b>7 Techo de ADEFAS para el ejercicio fiscal (s)</b>						
a. Propuesto	Proyecto de Presupuesto de Egresos		0	pesos	Art. 12 y 20 de la LDF	
b. Aprobado	Reporte Trm. Formato 6 a)		0	pesos	Art. 12 y 20 de la LDF	
c. Ejercido	Cuenta Pública / Formato 6 a)		0	pesos	Art. 12 y 20 de la LDF	
<b>B. INDICADORES CUALITATIVOS</b>						
<b>1 Iniciativa de Ley de Ingresos y Proyecto de Presupuesto de Egresos</b>						
a. Objetivos anuales, estrategias y metas para el ejercicio fiscal (t)	Iniciativa de Ley de Ingresos y Proyecto de Presupuesto de Egresos		0		Art. 5 y 18 de la LDF	N/A
b. Proyecciones de ejercicios posteriores (u)	Iniciativa de Ley de Ingresos y Proyecto de Presupuesto de Egresos / Formatos 7 a) y b)		0		Art. 5 y 18 de la LDF	N/A
c. Descripción de riesgos relevantes y propuestas de acción para enfrentarlos (v)	Iniciativa de Ley de Ingresos y Proyecto de Presupuesto de Egresos		0		Art. 5 y 18 de la LDF	N/A
d. Resultados de ejercicios fiscales anteriores y el ejercicio fiscal en cuestión (w)	Iniciativa de Ley de Ingresos y Proyecto de Presupuesto de Egresos / Formatos 7 c) y d)		0		Art. 5 y 18 de la LDF	N/A
e. Estudio actuarial de las pensiones de sus trabajadores (x)	Proyecto de Presupuesto de Egresos / Formato 8		0		Art. 5 y 18 de la LDF	N/A
<b>2 Balance Presupuestario de Recursos Disponibles, en caso de ser negativo</b>						
a. Razones excepcionales que justifican el Balance Presupuestario de Recursos Disponibles negativo (y)	Iniciativa de Ley de Ingresos o Proyecto de Presupuesto de Egresos		0		Art. 6 y 19 de la LDF	N/A
b. Fuente de recursos para cubrir el Balance Presupuestario de Recursos Disponibles negativo (z)	Iniciativa de Ley de Ingresos o Proyecto de Presupuesto de Egresos		0		Art. 6 y 19 de la LDF	N/A
c. Número de ejercicios fiscales y acciones necesarias para cubrir el Balance Presupuestario de Recursos Disponibles negativo (aa)	Iniciativa de Ley de Ingresos o Proyecto de Presupuesto de Egresos		0		Art. 6 y 19 de la LDF	N/A
d. Informes Trimestrales sobre el avance de las acciones para recuperar el Balance Presupuestario de Recursos Disponibles (bb)	Reporte Trm. y Cuenta Pública		0		Art. 6 y 19 de la LDF	N/A
<b>3 Personales</b>						
a. Remuneraciones de los servidores públicos (cc)	Proyecto de Presupuesto		194458705		Art. 10 y 21 de la LDF	
b. Previsiones salariales y económicas para cubrir incrementos salariales, creación de plazas y otros (dd)	Proyecto de Presupuesto		0		Art. 10 y 21 de la LDF	
<b>INDICADORES DEL EJERCICIO PRESUPUESTARIO</b>						
<b>A. INDICADORES CUANTITATIVOS</b>						
<b>1 Ingresos Excedentes derivados de Ingresos de Libre Disposición</b>						
a. Monto de Ingresos Excedentes derivados de ILD (ee)	Cuenta Pública / Formato 5		7542138	pesos	Art. 14 y 21 de la LDF	
b. Monto de Ingresos Excedentes derivados de ILD destinados al fin del A.14, fracción I de la LDF (ff)	Cuenta Pública		0	pesos	Art. 14 y 21 de la LDF	
c. Monto de Ingresos Excedentes derivados de ILD destinados al fin del A.14, fracción II, a) de la LDF (gg)	Cuenta Pública		0	pesos	Art. 14 y 21 de la LDF	
d. Monto de Ingresos Excedentes derivados de ILD destinados al fin del A.14, fracción II, b) de la LDF (hh)	Cuenta Pública		0	pesos	Art. 14 y 21 de la LDF	
e. Monto de Ingresos Excedentes derivados de ILD destinados al fin del artículo noveno transitorio de la LDF (ii)			0	pesos	Art. Noveno Transitorio de la LDF	



ICA  
INSTITUTO CULTURAL  
DE AGUASCALIENTES

INSTITUTO CULTURAL DE AGUASCALIENTES  
Guía de Cumplimiento de la Ley de Disciplina Financiera de las Entidades Federativas y Municipios  
Del 1 de enero al 31 de diciembre de 2019  
(PESOS)

Indicadores de Observancia (c)	Implementación		Resultado		Fundamento (h)	Comentarios (i)	
	SI	NO	Monto o valor (f)	Unidad (pesos/porcentaje) (g)			
	Mecanismo de Verificación (d)	Fecha estimada de cumplimiento (e)					
<b>INDICADORES PRESUPUESTARIOS</b>							
<b>B. INDICADORES CUALITATIVOS</b>							
1	Análisis Costo-Beneficio para programas o proyectos de inversión mayores a 10 millones de UDIS (j)	Página de internet de la Secretaría de Finanzas o Tesorería Municipal		0		Art. 13 frac. III y 21 de la LDF	N/A
2	Análisis de conveniencia y análisis de transferencia de riesgos de los proyectos APPs (kk)	Página de internet de la Secretaría de Finanzas o Tesorería Municipal		0		Art. 13 frac. III y 21 de la LDF	N/A
3	Identificación de población objetivo, destino y temporalidad de subsidios (ll)	Página de internet de la Secretaría de Finanzas o Tesorería Municipal		0		Art. 13 frac. VII y 21 de la LDF	N/A
<b>INDICADORES DE DEUDA PÚBLICA</b>							
<b>A. INDICADORES CUANTITATIVOS</b>							
1	Obligaciones a Corto Plazo						
a.	Limite de Obligaciones a Corto Plazo (mm)			0	pesos	Art. 30 frac. I de la LDF	N/A
b.	Obligaciones a Corto Plazo (nn)			0	pesos	Art. 30 frac. I de la LDF	N/A