


SECRETARÍA DE FINANZAS
DEL GOBIERNO DEL ESTADO DE AGUASCALIENTES
DICTAMEN DE ESTADOS FINANCIEROS
AL 31 DE DICIEMBRE DE 2022

SECRETARÍA DE FINANZAS
DEL GOBIERNO DEL ESTADO DE AGUASCALIENTES
DICTAMEN DE ESTADOS FINANCIEROS
AL 31 DE DICIEMBRE DE 2022

INDICE

Informes:	Páginas
Informe de los Auditores Independientes	1 a 2
Estado de Situación Financiera	3 a 3
Estado de Actividades	4 a 5
Estado de Variaciones en la Hacienda Pública/ Patrimonio	6 a 6
Estado de Cambios en la Situación Financiera	7 a 8
Estado de Flujos de Efectivo	9 a 10
Estado Analítico del Activo	11 a 11
Estado Analítico de la Deuda y otros Pasivos	12 a 12
Notas a los estados financieros	13 a 62
Pasivos Contingentes	63 a 63



Ramírez, Esparza, Huízar y Asociados, S. C.

Informe de los auditores independientes Al Gobierno del Estado de Aguascalientes


Opinión

Hemos auditado los estados financieros adjuntos del Gobierno del Estado de Aguascalientes, que comprenden el estado de situación financiera al 31 de diciembre de 2022, los estados de actividades, de variaciones en el patrimonio, de cambios en la situación financiera, de flujos de efectivo, analítico del activo y analítico de la deuda y otros pasivos e informe de pasivos contingentes correspondientes al ejercicio terminado en dicha fecha, así como las notas explicativas de los estados financieros que incluyen un resumen de las políticas contables significativas.

En nuestra opinión, los estados financieros adjuntos presentan razonablemente, en todos los aspectos materiales, la situación financiera del Sector Central del Gobierno del Estado de Aguascalientes, al 31 de diciembre de 2022 y los estados de actividades, de variaciones en el patrimonio, de cambios en la situación financiera, de flujos de efectivo, analítico del activo y analítico de la deuda y otros pasivos e informe de pasivos contingentes, por el año que terminó en esa fecha, de conformidad con las Normas de Información Contable y los Lineamientos para la Generación de Información Financiera emitidos por el Consejo Nacional de Armonización Contable (CONAC) y el Consejo de Armonización Contable del Estado de Aguascalientes.

Bases para la opinión

Hemos llevado a cabo nuestra auditoría de conformidad con las Normas Internacionales de Auditoría (NIA). Nuestras responsabilidades de acuerdo con dichas normas se describen más adelante en la sección "Responsabilidades del auditor en relación con la auditoría de los estados financieros" de nuestro informe. Somos independientes del Municipio de Aguascalientes de conformidad con el Código de Ética Profesional, junto con los requerimientos de ética aplicables a las auditorías de estados financieros en México y hemos cumplido con las demás responsabilidades de conformidad con esos requerimientos. Consideramos que la evidencia de auditoría que hemos obtenido proporciona una base suficiente y adecuada para nuestra opinión.



Ramírez, Esparza, Huízar y Asociados, S. C.

Responsabilidad de la Secretaría de Finanzas del Estado de Aguascalientes


La Secretaría de Finanzas del Estado de Aguascalientes es responsable de la preparación y presentación razonable de los estados financieros adjuntos de conformidad con las Normas de Información Contable y los Lineamientos para la Generación de Información Financiera emitidos por el CONAC, y el Consejo de Armonización Contable del Estado de Aguascalientes y del control interno que considere necesario para permitir la preparación de estados financieros contables libres de error material, debido a fraude o error.

Los responsables de la Secretaría de Finanzas del Gobierno del Estado de Aguascalientes son responsables de la supervisión del proceso de información financiera del Estado de Aguascalientes.

Responsabilidad del auditor en relación con la auditoría de los estados financieros

Nuestro objetivo es obtener una seguridad razonable que los estados financieros en su conjunto están libres de error material, debido a fraude o error, y emitir un informe de auditoría que contiene nuestra opinión. Seguridad razonable es un alto grado de seguridad, pero no garantiza que una auditoría realizada de conformidad con las NIA siempre detecte una incorrección material cuando existe. El error material puede deberse a fraude o error y se consideran materiales si, individualmente o de forma agregada, puede preverse razonablemente que influyan en las decisiones económicas que los usuarios toman basándose en los estados financieros.

Ramírez, Esparza, Huízar y Asociados, S. C.



CPC Eduardo Ramírez
Socio Director

Aguascalientes, Ags. a 31 de octubre de 2023.



Concepto	2022	2021	Concepto	2022	2021
ACTIVO			PASIVO		
Activo Circulante			Pasivo Circulante		
Efectivo y Equivalentes	2,141,919,756.04	2,201,357,854.51	Cuentas por Pagar a Corto Plazo	116,393,872.86	94,500,981.37
Derechos a Recibir Efectivo o Equivalentes	8,785,699.93	14,284,510.90	Documentos por Pagar a Corto Plazo	51,580,120.81	44,132,391.63
Derechos a Recibir Bienes o Servicios	79,667,352.00	272,387,658.10	Porción a Corto Plazo de la Deuda Pública a Largo Plazo	134,987,769.19	0.00
Inventarios	0.00	0.00	Títulos y Valores a Corto Plazo	0.00	0.00
Almacenes	0.00	0.00	Pasivos Diferidos a Corto Plazo	0.00	0.00
Estimación por Pérdida o Deterioro de Activos Circulantes	0.00	0.00	Fondos y Bienes de Terceros en Garantía y/o Administración a	7,629,206.46	6,288,829.57
Otros Activos Circulantes	688,022.60	681,868.60	Provisiones a Corto Plazo	545,212.09	544,367.49
			Otros Pasivos a Corto Plazo	674,338,102.25	558,791,630.00
Total de Activos Circulantes	2,231,060,830.57	2,488,711,892.11	Total de Pasivos Circulantes	985,474,283.66	704,258,200.06
Activo No Circulante			Pasivo No Circulante		
Inversiones Financieras a Largo Plazo	1,061,263,423.68	1,000,773,964.99	Cuentas por Pagar a Largo Plazo	0.00	0.00
Derechos a Recibir Efectivo o Equivalentes a Largo Plazo	0.00	0.00	Documentos por Pagar a Largo Plazo	0.00	0.00
Bienes Inmuebles, Infraestructura y Construcciones en	5,574,029,725.35	6,512,451,239.57	Deuda Pública a Largo Plazo	2,326,050,416.99	2,615,653,204.13
Bienes Muebles	2,020,250,684.81	2,044,790,305.61	Pasivos Diferidos a Largo Plazo	1,033,868,464.00	1,033,868,464.00
Activos Intangibles	110,881,616.21	114,364,002.70	Fondos y Bienes de Terceros en Garantía y/o Administración a	0.00	0.00
Depreciación, Deterioro y Amortización Acumulada de Bienes	-1,546,878,954.53	0.00	Provisiones a Largo Plazo	158,634,788.81	351,409,492.86
Activos Diferidos	56,355,114.28	74,209,140.03			
Estimación por Pérdida o Deterioro de Activos no Circulantes	0.00	0.00	Total de Pasivos No Circulantes	3,518,553,669.80	4,000,931,160.99
Otros Activos no Circulantes	310,431,711.70	902,022.01			
Total de Activos No Circulantes	7,586,333,321.50	9,747,490,674.91	Total del Pasivo	4,504,027,953.46	4,705,189,361.05
Total del Activo	9,817,394,152.07	12,236,202,567.02	HACIENDA PÚBLICA / PATRIMONIO		
			Hacienda Pública/ Patrimonio Contribuido	0.00	0.00
			Aportaciones	0.00	0.00
			Donaciones de Capital	0.00	0.00
			Actualización de la Hacienda Pública / Patrimonio	0.00	0.00
			Hacienda Pública/ Patrimonio Generado	5,313,366,198.61	7,531,013,205.97
			Resultados del Ejercicio (Ahorro / Desahorro)	548,076,295.23	1,124,150,325.19
			Resultados de Ejercicios Anteriores	4,765,289,903.38	6,406,862,880.78
			Revalúos	0.00	0.00
			Reservas	0.00	0.00
			Rectificaciones de Resultados de Ejercicios Anteriores	0.00	0.00
			Exceso o Insuficiencia en la Actualización de la Hacienda Pública/	0.00	0.00
			Resultado por Posición Monetaria	0.00	0.00
			Resultado por Tenencia de Activos no Monetarios	0.00	0.00
			Total Hacienda Pública/Patrimonio	5,313,366,198.61	7,531,013,205.97
			Total del Pasivo y Hacienda Pública /Patrimonio	9,817,394,152.07	12,236,202,567.02

Bajo protesta de decir la verdad declaramos que los Estados financieros y sus notas, son razonablemente correctos y son responsabilidad del emisor.

ING. ALFREDO MARTÍN CERVANTES GARCÍA
SECRETARIO DE FINANZAS

L.A.E. EDGAR FRANCISCO SALINAS JUÁREZ
SUBSECRETARIO DE EGRESOS

C.P. MARIANA VELÁZQUEZ TORRES
DIRECTORA GENERAL DE CONTABILIDAD Y CUENTA
PÚBLICA



Concepto	2022	2021
INGRESOS Y OTROS BENEFICIOS		
Ingresos de Gestión	2,603,568,247.12	2,676,953,136.67
Impuestos	1,512,744,455.90	1,598,947,774.81
Cuotas y Aportaciones de Seguridad Social	0.00	0.00
Contribuciones de Mejoras	0.00	0.00
Derechos	744,748,926.44	722,091,368.90
Productos	193,255,214.96	146,345,317.32
Aprovechamientos	152,819,649.82	209,568,675.64
Ingresos por Venta de Bienes y Prestación de Servicios	0.00	0.00
Participaciones, Aportaciones, Convenios, Incentivos Derivados de la Colaboración Fiscal, Fondos de Aportaciones	25,612,228,789.54	23,251,553,492.66
Participaciones, Aportaciones, Convenios, Incentivos Derivados de la Colaboración Fiscal y Fondos Distintos de Aportaciones	25,612,228,789.54	23,251,553,492.66
Transferencias, Asignaciones, Subsidios y Subvenciones, y Pensiones y Jubilaciones	0.00	0.00
Otros Ingresos y Beneficios	77,132,001.41	56,286,104.23
Ingresos Financieros	77,132,001.41	56,286,104.23
Incremento por Variación de Inventarios	0.00	0.00
Disminución del Exceso de Estimaciones por Pérdida o Deterioro u Obsolescencia	0.00	0.00
Disminución del Exceso de Provisiones	0.00	0.00
Otros Ingresos y Beneficios Varios	0.00	0.00
Total de Ingresos y Otros Beneficios	28,292,929,038.07	25,984,792,733.56
GASTOS Y OTRAS PÉRDIDAS		
Gastos de Funcionamiento	2,797,228,670.19	2,565,507,584.70
Servicios Personales	1,801,046,324.69	1,671,769,224.68
Materiales y Suministros	255,926,315.52	204,878,307.93
Servicios Generales	740,256,029.98	688,860,052.09
Transferencias, Asignaciones, Subsidios y Otras Ayudas	18,394,589,401.79	16,734,919,124.00
Transferencias Internas y Asignaciones al Sector Público	18,017,328,459.94	16,391,985,780.25
Transferencias al Resto del Sector Público	0.00	0.00
Subsidios y Subvenciones	37,997,980.01	45,381,145.19
Ayudas Sociales	165,943,389.40	151,637,633.37
Pensionamientos y Jubilaciones	13,432,255.54	11,962,386.03
Transferencias a Fideicomisos, Mandatos y Contratos Análogos	159,887,316.90	133,952,179.16
Transferencias a la Seguridad Social	0.00	0.00
Donativos	0.00	0.00
Transferencias al Exterior	0.00	0.00
Participaciones y Aportaciones	4,938,410,041.72	4,369,439,326.87



Poder Ejecutivo del Estado de Aguascalientes
Secretaría de Finanzas
Estado de Actividades
del 1 de enero al 31 diciembre del 2022
(Cifras en Pesos)

Concepto	2022	2021
Participaciones	3,479,601,971.46	2,950,923,404.60
Aportaciones	1,458,205,109.45	1,418,117,612.32
Convenios	602,960.81	398,309.95
Intereses, Comisiones y Otros Gastos de la Deuda Pública	300,283,256.10	212,885,566.69
Intereses de la Deuda Publica	299,676,925.90	212,320,416.73
Comisiones de la Deuda Publica	0.00	0.00
Gastos de la Deuda Publica	606,330.20	565,149.96
Costo por Coberturas	0.00	0.00
Apoyos Financieros	0.00	0.00
Otros Gastos y Pérdidas Extraordinarias	215,072,985.61	220,980,175.00
Estimaciones, Depreciaciones, Deterioros, Obsolescencia y Amortizaciones	214,806,701.71	0.00
Provisiones	0.00	0.00
Disminucion de Inventarios	0.00	0.00
Aumento por Insuficiencia de Estimaciones por Perdida o Deterioro u Obsolescencia	0.00	0.00
Aumento por Insuficiencia de Provisiones	0.00	0.00
Otros Gastos	266,283.90	220,980,175.00
Inversión Pública	1,099,268,387.43	756,910,631.11
Inversión Pública no Capitalizable	1,099,268,387.43	756,910,631.11
Total de Gastos y Otras Pérdidas	27,744,852,742.84	24,860,642,408.37
Resultados del Ejercicio (Ahorro/Desahorro)	548,076,295.23	1,124,150,325.19

Bajo protesta de decir la verdad declaramos que los Estados financieros y sus notas, son razonablemente correctos y son responsabilidad del emisor.

ING. ALFREDO MARTÍN CERVANTES GARCÍA
SECRETARIO DE FINANZAS

L.A.E. EDGAR FRANCISCO SALINAS JUÁREZ
SUBSECRETARIO DE EGRESOS

C.P. MARIANA VELÁZQUEZ TORRES
DIRECTORA GENERAL DE CONTABILIDAD Y CUENTA
PÚBLICA



Poder Ejecutivo del Estado de Aguascalientes
Secretaría de Finanzas
Estado de Variación en la Hacienda Pública
Del 1 de enero al 31 de diciembre de 2022
(Cifras en Pesos)

Concepto	Hacienda Pública / Patrimonio Contribuido	Hacienda Pública / Patrimonio Generado de Ejercicios Anteriores	Hacienda Pública / Patrimonio Generado del Ejercicio	Exceso o Insuficiencia en la Actualización de la Hacienda Pública / Patrimonio	Total
Hacienda Pública / Patrimonio Contribuido Neto de 2021	0.00				0.00
Aportaciones	0.00				0.00
Donaciones de Capital	0.00				0.00
Actualización de la Hacienda Pública / Patrimonio	0.00				0.00
Hacienda Pública / Patrimonio Generado Neto de 2021		6,406,862,880.78	1,124,150,325.19		7,531,013,205.97
Resultados del Ejercicio (Ahorro / Desahorro)			1,124,150,325.19		1,124,150,325.19
Resultados de Ejercicios Anteriores		6,406,862,880.78			6,406,862,880.78
Revalúos			0.00		0.00
Reservas			0.00		0.00
Rectificaciones de Resultados de Ejercicios Anteriores			0.00		0.00
Exceso o Insuficiencia en la Actualización de la Hacienda Pública / Patrimonio Neto de 2021					0.00
Resultado por Posición Monetaria					0.00
Resultado por Tenencia de Activos no Monetarios					0.00
Hacienda Pública / Patrimonio Neto Final de 2021	0.00	6,406,862,880.78	1,124,150,325.19	0.00	7,531,013,205.97
Cambios en la Hacienda Pública / Patrimonio Contribuido Neto de 2022	0.00				0.00
Aportaciones	0.00				0.00
Donaciones de Capital	0.00				0.00
Actualización de la Hacienda Pública / Patrimonio	0.00				0.00
Variaciones de la Hacienda Pública / Patrimonio Generado Neto de 2022		-1,641,572,977.40	-576,074,029.96		-2,217,647,007.36
Resultados del Ejercicio (Ahorro / Desahorro)			548,076,295.23		548,076,295.23
Resultados de Ejercicios Anteriores		-1,641,572,977.40	-1,124,150,325.19		-2,765,723,302.59
Revalúos			0.00		0.00
Reservas			0.00		0.00
Rectificaciones de Resultados de Ejercicios Anteriores			0.00		0.00
Cambios en el Exceso o Insuficiencia en la Actualización de la Hacienda Pública / Patrimonio Neto de 2022				0.00	0.00
Resultado por Posición Monetaria				0.00	0.00
Resultado por Tenencia de Activos no Monetarios				0.00	0.00
Hacienda Pública / Patrimonio Neto Final de 2022	0.00	4,765,289,903.38	548,076,295.23	0.00	5,313,366,198.61

Bajo protesta de decir la verdad declaramos que los Estados financieros y sus notas, son razonablemente correctos y son responsabilidad del emisor.

ING. ALFREDO MARTÍN CERVANTES GARCÍA

SECRETARIO DE FINANZAS

L.A.E. EDGAR FRANCISCO SALINAS JUÁREZ

SUBSECRETARIO DE EGRESOS

C.P. MARIANA VELÁZQUEZ TORRES

DIRECTORA GENERAL DE CONTABILIDAD Y CUENTA PÚBLICA



Poder Ejecutivo del Estado de Aguascalientes
Secretaría de Finanzas
Estado de Cambios en la Situación Financiera
Del 1 de enero al 31 de diciembre de 2022
(Cifras en Pesos)

Concepto	Origen	Aplicación
ACTIVO	2,788,833,717.33	370,025,302.38
Activo Circulante	257,657,215.54	6,154.00
Efectivo y Equivalentes	59,438,098.47	0.00
Derechos a Recibir Efectivo o Equivalentes	5,498,810.97	0.00
Derechos a Recibir Bienes o Servicios	192,720,306.10	0.00
Inventarios	0.00	0.00
Almacenes	0.00	0.00
Estimación por Pérdida o Deterioro de Activos Circulantes	0.00	0.00
Otros Activos Circulantes	0.00	6,154.00
Activo No Circulante	2,531,176,501.79	370,019,148.38
Inversiones Financieras a Largo Plazo	0.00	60,489,458.69
Derechos a Recibir Efectivo o Equivalentes a Largo Plazo	0.00	0.00
Bienes Inmuebles, Infraestructura y Construcciones en Proceso	938,421,514.22	0.00
Bienes Muebles	24,539,620.80	0.00
Activos Intangibles	3,482,386.49	0.00
Depreciación, Deterioro y Amortización Acumulada de Bienes	1,546,878,954.53	0.00
Activos Diferidos	17,854,025.75	0.00
Estimación por Pérdida o Deterioro de Activos no Circulantes	0.00	0.00
Otros Activos no Circulantes	0.00	309,529,689.69
PASIVO	281,216,083.60	482,377,491.19
Pasivo Circulante	281,216,083.60	0.00
Cuentas por Pagar a Corto Plazo	21,892,891.49	0.00
Documentos por Pagar a Corto Plazo	7,447,729.18	0.00
Porción a Corto Plazo de la Deuda Pública a Largo Plazo	134,987,769.19	0.00
Titulos y Valores a Corto Plazo	0.00	0.00
Pasivos Diferidos a Corto Plazo	0.00	0.00
Fondos y Bienes de Terceros en Garantía y/o Administración a Corto Plazo	1,340,376.89	0.00
Provisiones a Corto Plazo	844.60	0.00
Otros Pasivos a Corto Plazo	115,546,472.25	0.00
Pasivo No Circulante	0.00	482,377,491.19
Cuentas por Pagar a Largo Plazo	0.00	0.00
Documentos por Pagar a Largo Plazo	0.00	0.00
Deuda Pública a Largo Plazo	0.00	289,602,787.14
Pasivos Diferidos a Largo Plazo	0.00	0.00
Fondos y Bienes de Terceros en Garantía y/o Administración a Largo Plazo	0.00	0.00
Provisiones a Largo Plazo	0.00	192,774,704.05



GOBIERNO DEL
ESTADO DE
AGUASCALIENTES

Poder Ejecutivo del Estado de Aguascalientes
Secretaría de Finanzas
Estado de Cambios en la Situación Financiera
Del 1 de enero al 31 de diciembre de 2022
(Cifras en Pesos)

Concepto	Origen	Aplicación
HACIENDA PÚBLICA / PATRIMONIO	0.00	2,217,647,007.36
Hacienda Pública/ Patrimonio Contribuido	0.00	0.00
Aportaciones	0.00	0.00
Donaciones de Capital	0.00	0.00
Actualización de la Hacienda Pública / Patrimonio	0.00	0.00
Hacienda Pública/ Patrimonio Generado	0.00	2,217,647,007.36
Resultados del Ejercicio (Ahorro / Desahorro)	0.00	576,074,029.96
Resultados de Ejercicios Anteriores	0.00	1,641,572,977.40
Revalúos	0.00	0.00
Reservas	0.00	0.00
Rectificaciones de Resultados de Ejercicios Anteriores	0.00	0.00
Exceso o Insuficiencia en la Actualización de la Hacienda Pública/ Patrimonio	0.00	0.00
Resultado por Posición Monetaria	0.00	0.00
Resultado por Tenencia de Activos no Monetarios	0.00	0.00

Bajo protesta de decir la verdad declaramos que los Estados financieros y sus notas, son razonablemente correctos y son responsabilidad del emisor.

ING. ALFREDO MARTÍN CERVANTES GARCÍA
SECRETARIO DE FINANZAS

L.A.E. EDGAR FRANCISCO SALINAS JUÁREZ
SUBSECRETARIO DE EGRESOS

C.P. MARIANA VELÁZQUEZ TORRES
DIRECTORA GENERAL DE CONTABILIDAD Y CUENTA
PÚBLICA



PODER EJECUTIVO DEL ESTADO DE AGUASCALIENTES
SECRETARÍA DE FINANZAS
ESTADO DE FLUJOS DE EFECTIVO
DEL 1 DE ENERO AL 31 DE DICIEMBRE DE 2022
(Cifras en Pesos)

CONCEPTO		2022	2021
FLUJOS DE EFECTIVO DE LAS ACTIVIDADES DE OPERACIÓN			
ORIGEN		28,215,797,036.66	25,984,792,733.56
	IMPUESTOS	1,512,744,455.90	1,598,947,774.81
	CUOTAS Y APORTACIONES DE SEGURIDAD SOCIAL	0.00	0.00
	CONTRIBUCIONES DE MEJORAS	0.00	0.00
	DERECHOS	744,748,926.44	722,091,368.90
	PRODUCTOS	193,255,214.96	146,345,317.32
	APROVECHAMIENTOS	152,819,649.82	209,568,675.64
	INGRESOS POR VENTA DE BIENES Y PRESTACIÓN DE SERVICIOS	0.00	0.00
	PARTICIPACIONES, APORTACIONES, CONVENIOS, INCENTIVOS DERIVADOS DE LA COLABORACIÓN FISCAL Y FONDOS DISTINTOS DE APORTACIONES	25,612,228,789.54	23,251,553,492.66
	TRANSFERENCIAS, ASIGNACIONES, SUBSIDIOS Y SUBVENCIONES, Y PENSIONES Y JUBILACIONES	0.00	0.00
	OTROS ORIGENES DE OPERACIÓN	0.00	56,286,104.23
APLICACIÓN		26,083,099,975.24	24,103,731,777.26
	SERVICIOS PERSONALES	1,780,805,467.57	1,671,769,224.68
	MATERIALES Y SUMINISTROS	255,851,295.13	204,878,307.93
	SERVICIOS GENERALES	714,723,321.44	688,860,052.09
	TRANSFERENCIAS INTERNAS Y ASIGNACIONES AL SECTOR PÚBLICO	18,017,328,459.94	16,391,985,780.25
	TRANSFERENCIAS AL RESTO DEL SECTOR PÚBLICO	0.00	0.00
	SUBSIDIOS Y SUBVENCIONES	37,997,111.50	45,381,145.19
	AYUDAS SOCIALES	164,664,705.50	151,637,633.37
	PENSIONES Y JUBILACIONES	13,432,255.54	11,962,386.03
	TRANSFERENCIAS A FIDEICOMISOS, MANDATOS Y CONTRATOS ANALOGOS	159,887,316.90	133,952,179.16
	TRANSFERENCIAS A LA SEGURIDAD SOCIAL	0.00	0.00
	DONATIVOS	0.00	0.00
	TRANSFERENCIAS AL EXTERIOR	0.00	0.00
	PARTICIPACIONES	3,479,601,971.46	2,950,923,404.60
	APORTACIONES	1,458,205,109.45	1,418,117,612.32
	CONVENIOS	602,960.81	398,309.95
	OTRAS APLICACIONES DE OPERACIÓN	0.00	433,865,741.69
FLUJOS NETOS DE EFECTIVO POR ACTIVIDADES DE OPERACIÓN		2,132,697,061.42	1,881,060,956.30
FLUJOS DE EFECTIVO DE LAS ACTIVIDADES DE INVERSIÓN			
ORIGEN		7,100,870.28	694,815,618.02
	BIENES INMUEBLES, INFRAESTRUCTURA Y CONSTRUCCIONES EN PROCESO	0.00	689,108,156.57
	BIENES MUEBLES	7,100,870.28	0.00
	OTROS ORIGENES DE INVERSIÓN	0.00	5,707,461.45
APLICACIÓN		2,595,690,735.95	960,313,098.18



PODER EJECUTIVO DEL ESTADO DE AGUASCALIENTES
SECRETARÍA DE FINANZAS
ESTADO DE FLUJOS DE EFECTIVO
DEL 1 DE ENERO AL 31 DE DICIEMBRE DE 2022
(Cifras en Pesos)

CONCEPTO	2022	2021
BIENES INMUEBLES, INFRAESTRUCTURA Y CONSTRUCCIONES EN PROCESO	1,528,293,948.29	756,910,631.11
BIENES MUEBLES	260,042,902.80	202,500,445.06
OTRAS APLICACIONES DE INVERSIÓN	807,353,884.86	902,022.01
FLUJOS NETOS DE EFECTIVO POR ACTIVIDADES DE INVERSIÓN	-2,588,589,865.67	-265,497,480.16
FLUJOS DE EFECTIVO DE LAS ACTIVIDADES DE FINANCIAMIENTO		
ORIGEN	4,103,943,888.49	2,926,255,648.42
ENDEUDAMIENTO NETO	700,000,000.00	450,000,000.00
INTERNO	700,000,000.00	450,000,000.00
EXTERNO	0.00	0.00
OTROS ORÍGENES DE FINANCIAMIENTO	3,403,943,888.49	2,476,255,648.42
APLICACIÓN	3,707,489,182.71	4,743,909,746.62
SERVICIOS DE LA DEUDA	1,154,898,274.05	116,357,942.70
INTERNO	1,154,898,274.05	116,357,942.70
EXTERNO	0.00	0.00
OTRAS APLICACIONES DE FINANCIAMIENTO	2,552,590,908.66	4,627,551,803.92
FLUJOS NETOS DE EFECTIVO POR ACTIVIDADES DE FINANCIAMIENTO	396,454,705.78	-1,817,654,098.20
INCREMENTO/DISMINUCIÓN NETA EN EL EFECTIVO Y EQUIVALENTES AL EFECTIVO	-59,438,098.47	-202,090,622.06
EFFECTIVO Y EQUIVALENTES AL EFECTIVO AL INICIO DEL EJERCICIO	2,201,357,854.51	2,403,448,476.57
EFFECTIVO Y EQUIVALENTES AL EFECTIVO AL FINAL DEL EJERCICIO	2,141,919,756.04	2,201,357,854.51

Bajo protesta de decir la verdad declaramos que los Estados financieros y sus notas, son razonablemente correctos y son responsabilidad del emisor.

ING. ALFREDO MARTÍN CERVANTES GARCÍA
SECRETARIO DE FINANZAS

L.A.E. EDGAR FRANCISCO SALINAS JUÁREZ
SUBSECRETARIO DE EGRESOS

C.P. MARIANA VELÁZQUEZ TORRES
DIRECTORA GENERAL DE CONTABILIDAD Y CUENTA PÚBLICA



Poder Ejecutivo del Estado de Aguascalientes
Secretaría de Finanzas
Estado Analítico del Activo
Del 1 de enero al 31 de diciembre de 2022
(Cifras en Pesos)

Concepto	Saldo Inicial	Cargos del Periodo	Abonos del Periodo	Saldo Final	Variación del Periodo
ACTIVO	12,236,202,567.02	141,450,146,285.58	143,868,954,700.53	9,817,394,152.07	-2,418,808,414.95
Activo Circulante	2,488,711,892.11	138,356,020,955.65	138,613,672,017.19	2,231,060,830.57	-257,651,061.54
Efectivo y Equivalentes	2,201,357,854.51	92,463,473,813.50	92,522,911,911.97	2,141,919,756.04	-59,438,098.47
Derechos a Recibir Efectivo o Equivalentes	14,284,510.90	45,503,263,116.12	45,508,761,927.09	8,785,699.93	-5,498,810.97
Derechos a Recibir Bienes o Servicios	272,387,658.10	389,277,872.03	581,998,178.13	79,667,352.00	-192,720,306.10
Inventarios	0.00	0.00	0.00	0.00	0.00
Almacenes	0.00	0.00	0.00	0.00	0.00
Estimación por Pérdida o Deterioro de Activos Circulantes	0.00	0.00	0.00	0.00	0.00
Otros Activos Circulantes	681,868.60	6,154.00	0.00	688,022.60	6,154.00
Activo No Circulante	9,747,490,674.91	3,094,125,329.93	5,255,282,683.34	7,586,333,321.50	-2,161,157,353.41
Inversiones Financieras a Largo Plazo	1,000,773,964.99	882,324,979.27	821,835,520.58	1,061,263,423.68	60,489,458.69
Derechos a Recibir Efectivo o Equivalentes a Largo Plazo	0.00	0.00	0.00	0.00	0.00
Bienes Inmuebles, Infraestructura y Construcciones en Proceso	6,512,451,239.57	1,575,600,756.45	2,514,022,270.67	5,574,029,725.35	-938,421,514.22
Bienes Muebles	2,044,790,305.61	294,837,901.64	319,377,522.44	2,020,250,684.81	-24,539,620.80
Activos Intangibles	114,364,002.70	3,362,584.19	6,844,970.68	110,881,616.21	-3,482,386.49
Depreciación, Deterioro y Amortización Acumulada de Bienes	0.00	0.00	1,546,878,954.53	-1,546,878,954.53	-1,546,878,954.53
Activos Diferidos	74,209,140.03	18,877,485.54	36,731,511.29	56,355,114.28	-17,854,025.75
Estimación por Pérdida o Deterioro de Activos no Circulantes	0.00	0.00	0.00	0.00	0.00
Otros Activos no Circulantes	902,022.01	319,121,622.84	9,591,933.15	310,431,711.70	309,529,689.69

Bajo protesta de decir la verdad declaramos que los Estados financieros y sus notas, son razonablemente correctos y son responsabilidad del emisor.

ING. ALFREDO MARTÍN CERVANTES GARCÍA
SECRETARIO DE FINANZAS

L.A.E. EDGAR FRANCISCO SALINAS JUÁREZ
SUBSECRETARIO DE EGRESOS

C.P. MARIANA VELÁZQUEZ TORRES
DIRECTORA GENERAL DE CONTABILIDAD Y CUENTA
PÚBLICA



Poder Ejecutivo del Estado de Aguascalientes
Secretaría de Finanzas
Estado Analítico de la Deuda y Otros Pasivos
Del 1 de enero al 31 de diciembre de 2022
(Cifras en Pesos)

Denominación de las Deudas	Moneda de Contratación	Institución o País Acreedor	Saldo Inicial del Periodo	Saldo Final del Periodo
DEUDA PÚBLICA				
Corto Plazo				
Deuda Interna			0.00	134,987,769.19
Instituciones de Crédito			0.00	134,987,769.19
	PESOS	Bancomer Endeudamiento GEA/003/2019	0.00	23,340,910.19
	PESOS	Banorte Refinanciamiento GEA/002/2017	0.00	111,646,859.00
	PESOS	HSBC Crédito GEA/001/2022	0.00	0.00
Títulos y Valores			0.00	0.00
Arrendamientos Financieros			0.00	0.00
Deuda Externa			0.00	0.00
Organismos Financieros Internacionales			0.00	0.00
Deuda Bilateral			0.00	0.00
Títulos y Valores			0.00	0.00
Arrendamientos Financieros			0.00	0.00
Subtotal de Deuda Pública a Corto Plazo			0.00	134,987,769.19
Largo Plazo				
Deuda Interna			2,615,653,204.13	2,326,050,416.99
Instituciones de Crédito			2,615,653,204.13	2,326,050,416.99
	PESOS	Bancomer Endeudamiento GEA/003/2019	1,169,555,762.50	1,090,680,754.36
	PESOS	Banorte Refinanciamiento GEA/002/2017	1,446,097,441.63	1,235,369,662.63
	PESOS	HSBC Crédito GEA/001/2022	0.00	0.00
Títulos y Valores			0.00	0.00
Arrendamientos Financieros			0.00	0.00
Deuda Externa			0.00	0.00
Organismos Financieros Internacionales			0.00	0.00
Deuda Bilateral			0.00	0.00
Títulos y Valores			0.00	0.00
Arrendamientos Financieros			0.00	0.00
Subtotal de Deuda Pública a Largo Plazo			2,615,653,204.13	2,326,050,416.99
Total de Otros Pasivos			2,089,536,156.92	2,042,989,767.28
Total de Deuda Pública y Otros Pasivos			4,705,189,361.05	4,504,027,953.46

Bajo protesta de decir la verdad declaramos que los Estados financieros y sus notas, son razonablemente correctos y son responsabilidad del emisor.

ING. ALFREDO MARTÍN CERVANTES GARCÍA
SECRETARIO DE FINANZAS

L.A.E. EDGAR FRANCISCO SALINAS JUÁREZ
SUBSECRETARIO DE EGRESOS

C.P. MARIANA VELÁZQUEZ TORRES
DIRECTORA GENERAL DE CONTABILIDAD Y CUENTA
PÚBLICA



PODER EJECUTIVO DEL ESTADO DE AGUASCALIENTES
SECRETARÍA DE FINANZAS
Notas a los Estados Financieros
Del 1 de enero al 31 de diciembre de 2022
(Cifras en Pesos)

Con el propósito de dar cumplimiento a los artículos 46 y 49 de la Ley General de Contabilidad Gubernamental, los entes públicos deberán acompañar notas a los estados financieros cuyos rubros así lo requieran teniendo presente los postulados de revelación suficiente e importancia relativa con la finalidad, que la información sea de mayor utilidad para los usuarios.

A continuación, se presentan los tres tipos de notas que acompañan a los estados, a saber:

- a) **Notas de desglose**
- b) **Notas de Memoria (cuentas de orden), y**
- c) **Notas de Gestión Administrativa**

a) **NOTAS DE DESGLOSE**

I) **NOTAS AL ESTADO DE SITUACIÓN FINANCIERA**

Activo

Efectivo y Equivalentes

Este rubro se integra por los montos de efectivo en caja y equivalentes de efectivo, representados principalmente por inversiones e instrumentos de renta fija a corto plazo, se registran al costo, en el momento de la inversión, así como los rendimientos generados.

El efectivo proveniente de ingresos por reasignaciones federales por convenio es un efectivo restringido y está destinado únicamente a las erogaciones indicadas en cada uno de los convenios.

El efectivo proveniente de participaciones y aportaciones, de conformidad con la Ley de Coordinación Fiscal Federal y a la Ley de Coordinación Fiscal del Estado de Aguascalientes, que les corresponde a los municipios, son inembargables, entregados en efectivo y sin condicionamiento alguno a los Municipios.



PODER EJECUTIVO DEL ESTADO DE AGUASCALIENTES
SECRETARÍA DE FINANZAS
Notas a los Estados Financieros
Del 1 de enero al 31 de diciembre de 2022
(Cifras en Pesos)

El efectivo al final del periodo incluye recursos de terceros que se encuentran temporalmente bajo la administración de la Secretaría de Finanzas (SEFI) y que no constituyen un remanente disponible para el Gobierno del Estado.

CUENTA	2022	2021
Efectivo	1,020,000.00	920,000.00
Bancos /Tesorería	2,132,179,477.20	2,191,753,570.18
Bancos/Dependencias y Otros	8,720,278.84	8,684,284.33
Inversiones Temporales (Hasta 3 meses)	0.00	0.00
Otros Efectivos y Equivalentes	0.00	0.00
Total de Efectivo y Equivalentes	2,141,919,756.04	2,201,357,854.51

1. A la fecha del presente informe, no se tienen: Inversiones temporales, Fondos con afectación específica, Depósitos de Fondos de Terceros en Garantía y/o Administración.

Derechos a recibir Efectivo y Equivalentes y Bienes o Servicios a Recibir

2. Este rubro representa el monto de los derechos de cobro por diferentes conceptos, que serán exigibles en un plazo menor o igual a doce meses.



PODER EJECUTIVO DEL ESTADO DE AGUASCALIENTES
SECRETARÍA DE FINANZAS
Notas a los Estados Financieros
Del 1 de enero al 31 de diciembre de 2022
(Cifras en Pesos)

Derechos a recibir Efectivo y Equivalentes

CUENTA	-	IMPORTE
Cuentas por cobrar a Corto Plazo		8,702,626.35
Aportaciones por recibir reasignables	0.00	
Otros Documentos por Cobrar	8,111,726.83	
Cheques devueltos	590,899.52	
Impuestos a Favor	0.00	
Deudores diversos por cobrar a Corto Plazo		43,148.00
Gastos por comprobar	0.00	
Responsabilidades	5,000.00	
Otros gastos por comprobar	38,148.00	
Viáticos por comprobar	0.00	
Ingresos por Recuperar a Corto Plazo		0.00
Derechos por Prestación de Servicios	0.00	
Deudores por Anticipos de la Tesorería a Corto Plazo		39,925.58
Anticipo de participaciones a municipios	0.00	
Fondo Rotatorio o Revolvente Central	39,925.58	
Otros Derechos a Recibir Efectivo o Equivalentes a Corto Plazo		0.00
Reconocimiento Retenciones Contratistas	0.00	
Municipios	0.00	
Total de Derechos a recibir Efectivo y Equivalentes		8,785,699.93



PODER EJECUTIVO DEL ESTADO DE AGUASCALIENTES
SECRETARÍA DE FINANZAS
Notas a los Estados Financieros
Del 1 de enero al 31 de diciembre de 2022
(Cifras en Pesos)

3. Se muestra su desagregación por su vencimiento:

CUENTA	A 90 DIAS	A 180 DIAS	DE 181 A 365	MAYOR A 365 DÍAS	TOTAL
Cuentas por cobrar	0.00	0.00		8,702,626.35	8,702,626.35
Deudores diversos por cobrar a Corto Plazo	38,148.00	0.00	0.00	5,000.00	43,148.00
Ingresos por Recuperar a Corto Plazo	0.00	0.00	0.00	0.00	0.00
Deudores por Anticipos de la Tesorería a Corto Plazo	39,925.58	0.00	0.00	0.00	39,925.58
Otros Derechos a Recibir Efectivo o Equivalentes a Corto Plazo	0.00	0.00	0.00	0.00	0.00
Total	78,073.58	0.00	0.00	8,707,626.35	8,785,699.93

Derechos a Recibir Efectivo y Equivalentes

Derechos a Recibir Bienes o Servicios

NOMBRE	A 90 DIAS	A 180 DIAS	DE 181 A 365	MAYOR A 365 DÍAS	TOTAL
Anticipo a Proveedores por Adquisición De Bienes, y Prestación de Servicios a Corto Plazo	0.00	0.00	0.00	0.00	0.00
Anticipo a Proveedores por Adquisición de Bienes Inmuebles y Muebles a Corto Plazo	0.00	0.00	0.00	0.00	0.00
Anticipo a Contratistas por Obras Públicas a Corto Plazo	79,667,352.00	0.00	0.00		79,667,352.00
Otros Derechos a Recibir Bienes o Servicios a Corto Plazo	0.00	0.00	0.00	0.00	0.00
Total	79,667,352.00	0.00	0.00	0.00	79,667,352.00

Bienes Disponibles para su Transformación o Consumo (inventarios)

4. Este rubro no se muestra dentro de los estados financieros, derivado a que la SEFI, no maneja algún bien disponible para su transformación o su consumo.
5. No se tienen almacenes



Inversiones Financieras

6. Representa el monto de los recursos excedentes invertidos en bonos cuya recuperación se efectuará en un plazo mayor a doce meses, y las Inversiones Financieras a Largo plazo se desagregan en la inversión del Bono Cupón Cero y en los Fideicomisos siguientes:

Títulos y Valores a Largo Plazo

Se compone de Títulos de Bonos Cupón Cero, que garantizan el pago de 2 créditos contratados con el Banco Nacional de Obras y Servicios Públicos S.N.C cuyo vencimiento es en el año 2032.

TIPO	VALOR INVERSIÓN A LARGO PLAZO
BONO CUPÓN CERO (BANOBRAS-PROFISE)	103,523,878.77
BONO CUPÓN CERO (BANOBRAS-ESTATAL)	386,434,061.81
TOTAL	489,957,940.58

Fideicomisos, Mandatos y Contratos Análogos, que se integra de la siguiente manera:

CUENTA	IMPORTE
FIFDENE.A. Fideicomiso Fondo de Desastres Naturales del Estado de Aguascalientes	14,626,775.50
FEIEF. Fondo de Estabilización de los Ingresos de las Entidades	454,640,894.94
FITMA. Fideicomiso Transporte Metropolitano Aguascalientes	89,403,520.38
FEAISJP. Fideicomiso del Estado de Aguascalientes para la Implementación del Sistema de Justicia Penal	12,585,292.28
Total de Fideicomisos Mandatos y Contratos Análogos	571,256,483.10

7. Inversiones Financieras, Participaciones y Aportaciones de Capital



PODER EJECUTIVO DEL ESTADO DE AGUASCALIENTES
SECRETARÍA DE FINANZAS
Notas a los Estados Financieros
Del 1 de enero al 31 de diciembre de 2022
(Cifras en Pesos)

NOMBRE	IMPORTE	OBSERVACIONES
Participaciones y Aportaciones de Capital	49,000.00	49 acciones del capital social de la empresa de participación estatal mayoritaria denominada Operadora de Fideicomisos del Estado de Aguascalientes, S.A. de C.V.

Bienes Muebles, Inmuebles e Intangibles

8. Las erogaciones por concepto de bienes inmuebles, infraestructura, construcciones en proceso y bienes muebles que corresponden al patrimonio estatal, se registran a su costo de adquisición y/o construcción. A continuación, se muestra su valor, así como la depreciación del ejercicio y la acumulada. El método de depreciación es de acuerdo a la vida útil y el porcentaje se calcula por año.

Al 31 de diciembre del año 2021 se realizó la conciliación de los inventarios físicos contra la contabilidad y en el mes de junio se calcula y registra la depreciación acumulada a esa fecha; así mismo en el mes de agosto se calcula la depreciación del ejercicio con corte al citado mes, por ser la primera vez que se realiza su cálculo.

En las notas de "Gestión Administrativa" en su inciso a) en el numeral 8 del "Reporte Analítico del Activo" se muestra una tabla con la vida útil y porcentaje por activo.

CONCEPTO	MONTO
TERRENOS	22,750,945.58
EDIFICIOS NO HABITACIONALES	4,305,665,017.95
CONSTRUCCIONES EN PROCESO EN BIENES DE DOMINIO PÚBLICO	668,160,508.07
CONSTRUCCIONES EN PROCESO EN BIENES PROPIOS	266,402,662.67
OTROS BIENES INMUEBLES	311,050,591.08
TOTAL	5,574,029,725.35



PODER EJECUTIVO DEL ESTADO DE AGUASCALIENTES
SECRETARÍA DE FINANZAS
Notas a los Estados Financieros
Del 1 de enero al 31 de diciembre de 2022
(Cifras en Pesos)

MUEBLES	MONTO	DEPRECIACIÓN DEL EJERCICIO	DEPRECIACIÓN ACUMULADA
MOBILIARIO Y EQUIPO DE ADMINISTRACIÓN	411,063,789.36	368,965,103.20	-368,965,103.20
MOBILIARIO Y EQUIPO EDUCACIONAL Y RECREATIVO	73,783,457.20	37,987,501.13	-37,987,501.13
EQUIPO E INSTRUMENTAL MÉDICO Y DE LABORATORIO	14,599,646.78	21,312,832.27	-21,312,832.27
VEHÍCULOS Y EQUIPO DE TRANSPORTE	780,458,951.13	630,034,221.21	-630,034,221.21
EQUIPO DE DEFENSA Y SEGURIDAD	498,426,714.08	250,515,752.47	-250,515,752.47
MAQUINARIA, OTROS EQUIPOS Y HERRAMIENTAS	239,020,919.96	122,522,464.73	-122,522,464.73
COLECCIONES, OBRAS DE ARTE Y OBJETOS VALIOSOS	1,529,081.74	0.00	0.00
ACTIVOS BIOLÓGICOS	1,368,124.56	778,118.74	-778,118.74
TOTAL	2,020,250,684.81	1,432,115,993.75	-1,432,115,993.75

9. Activos Intangibles y Diferidos, se integran de la siguiente manera:

ACTIVOS INTANGIBLES	MONTO	DEPRECIACIÓN DEL EJERCICIO	DEPRECIACIÓN ACUMULADA
SOFTWARE	35,155,461.42	36,610,737.18	-36,610,737.18
LICENCIAS	75,726,154.79	78,152,223.60	-78,152,223.60
TOTAL	110,881,616.21	114,762,960.78	-114,762,960.78

Estimaciones y Deterioros

10. No se cuenta con estimaciones para cuentas incobrables, deterioros de activo biológicos y no aplica para inventarios.



Otros activos

11. A continuación, se muestra su desagregación:

Circulante:

CUENTA	IMPORTE
Valores en Garantía	5,400.00
Bienes Derivados de Embargos, Decomisos, Aseguramientos y Dación en Pago	682,622.60
Total	688,022.60

No Circulante:

CUENTA	IMPORTE
Bienes en Comodato	310,431,711.70

Pasivo¹

Representa las obligaciones presentes, virtualmente ineludibles, identificadas, cuantificadas en términos monetarios y que representan una disminución futura de beneficios económicos, derivadas de operaciones ocurridas en el pasado que le han afectado económicamente, se desagregan de acuerdo a su periodo de exigibilidad, a corto plazo cuando se refieren a un plazo no mayor a un año y a largo plazo cuando se refieren a un plazo mayor a un año.

¹ Se muestra su desagregación por su vencimiento



PODER EJECUTIVO DEL ESTADO DE AGUASCALIENTES
SECRETARÍA DE FINANZAS
Notas a los Estados Financieros
Del 1 de enero al 31 de diciembre de 2022
(Cifras en Pesos)

CUENTA	DE 0 A 90 DÍAS	DE 91 A 180 DÍAS	MENOS O IGUAL A 365 DÍAS	MAYOR A 365 DÍAS	TOTAL
Cuentas por Pagar a Corto Plazo	116,393,872.86				116,393,872.86
Servicios Personales por pagar	240,857.12				
Proveedores por Pagar a Corto Plazo	39,796,671.27				
Contratistas por Obras Públicas por Pagar a Corto Plazo	1,868,284.63				
Participaciones y Aportaciones por Pagar a Corto Plazo	0.00				
Transferencias Otorgadas por Pagar a Corto Plazo	1,279,552.41				
Intereses, Comisiones y Otros Gastos de la Deuda Pública por Pagar a Corto Plazo	0.00				
Retenciones y Contribuciones por Pagar a Corto Plazo	53,079,834.19				
Devoluciones de la Ley de Ingresos por Pagar a Corto Plazo	0.00				
Otras cuentas por pagar a Corto Plazo	20,128,673.24				
Documentos por Pagar a Corto Plazo			51,580,120.81		51,580,120.81
Otros documentos por pagar a corto plazo	51,580,120.81				
Fondos y Bienes de Terceros en Garantía			7,629,206.46		7,629,206.46
Provisiones a Corto plazo		545,212.09			545,212.09
Otros Pasivos a corto plazo	674,338,102.25				674,338,102.25
Recaudación por participar	674,337,499.00				
Ingresos por Clasificar	603.25				
Deuda Pública			134,987,769.19	2,326,050,416.99	2,461,038,186.18
Otros Pasivos Diferidos a Largo Plazo				1,033,868,464.00	1,033,868,464.00
Provisiones a Largo plazo					158,634,788.81



PODER EJECUTIVO DEL ESTADO DE AGUASCALIENTES
SECRETARÍA DE FINANZAS
Notas a los Estados Financieros
Del 1 de enero al 31 de diciembre de 2022
(Cifras en Pesos)

				158,634,788.81	
TOTAL					4,504,027,953.46

1. Los Fondos de Bienes de Terceros en Administración y/o Garantía a Corto y Largo Plazo, están constituidos por depósitos en garantía de contratistas, proveedores y otros
2. En la cuenta Pasivos diferidos se integra por:

Crédito contratado con Banobras al amparo del Programa de Financiamiento para la Infraestructura y la Seguridad (PROFISE) hasta por la cantidad de 255,462,000.00 autorizados mediante decreto No. 208 publicado en el Periódico Oficial del Estado el 04 de junio de 2012 la fuente primaria del pago de principal a su vencimiento serán los recursos provenientes de la redención. Su destino, financiar la infraestructura de Inversiones de Gran Magnitud generadoras de Empleos a Gran Escala por parte del ramo automotriz y relacionado.

Así mismo se adquirió el crédito con Banobras, bajo el esquema Cupón Cero, hasta por la cantidad de 800,000,000.00; autorizados mediante decreto No. 208 publicado en el Periódico Oficial del Estado el 04 de junio de 2012; para los pagos del principal serán a su vencimiento con los recursos provenientes de la redención de los bonos cupón cero que adquirió el Estado a través de Banobras. El Estado es responsable del pago de intereses. Su destino fue financiar la infraestructura de Inversiones de Gran Magnitud generadoras de Empleos a Gran Escala por parte de los ramos automotriz y relacionados, así como aquellas obras, acciones sociales básicas y /o inversiones que recaigan dentro de los campos de atención de BANOBRAS.

Anualmente en el mes de diciembre, se reconoce el incremento de las inversiones a largo plazo del Bono Cupón Cero

TIPO	MONTO CONTRATADO	VALOR INVERSIÓN A LARGO PLAZO	SALDO
BONO CUPÓN CERO(PROFISE)	233,868,464.00	103,523,878.77	130,344,585.23
BONO CUPÓN CERO(BANOBRAS)	800,000,000.00	386,434,061.81	413,565,938.19
TOTAL	1,033,868,464.00	489,957,940.58	543,910,523.42



II) NOTAS AL ESTADO DE ACTIVIDADES

Ingresos de Gestión

1. Los ingresos de gestión se componen de los siguientes conceptos:

Cuenta	Importe Acumulado	
Impuestos	1,512,744,455.90	58%
Derechos	744,748,926.44	29%
Productos	193,255,214.96	7%
Aprovechamientos	152,819,649.82	6%
Total Ingresos de Gestión	2,603,568,247.12	100%

No aplican los ingresos por Cuotas y Aportaciones de Seguridad Social, Contribuciones de Mejora e Ingresos por Venta de Bienes y Prestación de Servicios.

Participaciones, Aportaciones, Convenios, Incentivos Derivados de la Colaboración Fiscal, Fondos Distintos de Aportaciones, Transferencias, Asignaciones, Subsidios y Subvenciones, y Pensiones y Jubilaciones

2. Se integra por:

Cuenta	Importe Acumulado	
Participaciones	11,249,752,965.20	44%
Aportaciones	11,691,013,707.70	46%
Convenios	1,999,793,443.64	8%
Incentivos Derivados de la Colaboración Fiscal	671,668,673.00	3%
Total	25,612,228,789.54	100%



PODER EJECUTIVO DEL ESTADO DE AGUASCALIENTES
SECRETARÍA DE FINANZAS
Notas a los Estados Financieros
Del 1 de enero al 31 de diciembre de 2022
(Cifras en Pesos)

No aplican los ingresos por Transferencias, Asignaciones, Subsidios y Subvenciones, y Pensiones y Jubilaciones

3. Otros Ingresos y Beneficios

NOMBRE	IMPORTE	CARÁCTERÍSTICAS
Intereses ganados de Títulos, Valores y demás Instrumentos Financieros	77,132,001.41	Está conformado por ingresos financieros principalmente del Fondo de Estabilización.

Gastos y Otras Pérdidas

1.

Cuenta	Importe Acumulado	
Gastos y Otras Pérdidas		
Gastos de Funcionamiento	2,797,228,670.19	10%
Transferencia, Asignaciones, Subsidios y Otras Ayudas	18,394,589,401.79	66%
Participaciones y Aportaciones	4,938,410,041.72	18%
Intereses, Comisiones y Otros Gastos de la Deuda Pública	300,283,256.10	1%
Otros Gastos y Pérdidas Extraordinarias	215,072,985.61	1%
Inversión Pública	1,099,268,387.43	4%
Total de Gastos y Otras Pérdidas	27,744,852,742.84	100%



III) **NOTAS AL ESTADO DE VARIACIÓN EN LA HACIENDA PÚBLICA**

1. No se tiene Patrimonio Contribuido
2. Patrimonio Generado:

AJUSTES EN EL RESULTADO DE EJERCICIOS ANTERIORES		
CONCEPTO	MONTO ANUAL	%
Reconocimiento inicial de depreciación acumulada de activos fijos	-1,332,072,252.82	48.16%
Trasposos por conclusión de obra	-1,467,626,081.95	53.06%
Reintegros a la TESOFE	-28,160,931.95	1.02%
Reclasificaciones diversas	-133,326,865.19	4.82%
Cancelaciones de ingresos	2,434,734.71	-0.09%
Cancelación saldos generados en opd's	3,864,814.62	-0.14%
Cancelación solicitudes proveedores de obra	74,616.00	0.00%
Cancelación de Saldos	13,373.07	0.00%
Nómina cancelación de años anteriores	293,987.79	-0.01%
Cancelación de la Provisión del Bono Cupón Cero	200,431,393.17	-7.25%
Aplicación de anticipo requisición multianual	-8,995,941.11	0.33%
Cancelación de anticipos a contratistas, reintegrados a la Federación	-2,654,148.93	0.10%
TOTALES	-2,765,723,302.59	100.00%



IV) NOTAS AL ESTADO DE FLUJOS DE EFECTIVO

1. Efectivo y Equivalentes

CUENTA	2022	2021
Efectivo	1,020,000.00	920,000.00
Bancos /Tesorería	2,132,179,477.20	2,191,753,570.18
Bancos/Dependencias y Otros	8,720,278.84	8,684,284.33
Inversiones Temporales (Hasta 3 meses)	0.00	0.00
Fondos con Afectación Específica	0.00	0.00
Depósitos de Fondos de Terceros en Garantía y/o Administración	0.00	0.00
Otros Efectivos y Equivalentes	0.00	0.00
Total de Efectivo y Equivalentes	2,141,919,756.04	2,201,357,854.51

2. Conciliación de los Flujos de Efectivo Netos de las Actividades de Operación y la cuenta de Ahorro / Desahorro antes de Rubros Extraordinarios

Concepto	2022	2021
Resultados del Ejercicio Ahorro/Desahorro	548,076,295.23	1,124,150,325.19
Movimientos de partidas (o rubros) que no afectan al efectivo	1,314,341,373.04	977,890,806.11
Depreciación	214,292,136.29	0.00
Amortización	514,565.42	0.00
Incrementos en las provisiones	0.00	0.00
Incremento en inversiones producido por revaluación	0.00	0.00
Ganancia/pérdida en venta de propiedad, planta y equipo	0.00	0.00



PODER EJECUTIVO DEL ESTADO DE AGUASCALIENTES
SECRETARÍA DE FINANZAS
Notas a los Estados Financieros
Del 1 de enero al 31 de diciembre de 2022
(Cifras en Pesos)

Incremento en cuentas por cobrar	0.00	0.00
otros Gastos	266,283.90	220,980,175.00
Inversión Pública no Capitalizable	1,099,268,387.43	756,910,631.11
Flujos de Efectivo Netos de las Actividades de Operación	1,862,417,668.27	2,102,041,131.30



PODER EJECUTIVO DEL ESTADO DE AGUASCALIENTES
SECRETARÍA DE FINANZAS
Notas a los Estados Financieros
Del 1 de enero al 31 de diciembre de 2022
(Cifras en Pesos)

V) CONCILIACIÓN ENTRE LOS INGRESOS PRESUPUESTARIOS Y CONTABLES, ASÍ COMO ENTRE LOS EGRESOS PRESUPUESTARIOS Y LOS GASTOS CONTABLES

Poder Ejecutivo del Estado de Aguascalientes Secretaría de Finanzas Conciliación entre los Ingresos Presupuestarios y Contables Correspondiente del 1 de enero al 31 de diciembre de 2022 (Cifras en pesos)	
1.Total de Ingresos Presupuestarios	28,922,897,906.94
2. Más Ingresos contables No presupuestarios	77,132,001.41
2.1 Ingresos Financieros	77,132,001.41
2.2 Incremento por Variación de Inventarios	0.00
2.3 Disminución del Exceso de Estimaciones por Pérdida o Deterioro u Obsolescencia	0.00
2.4 Disminución del Exceso de Provisiones	0.00
2.5 Otros Ingresos y Beneficios Varios	0.00
2.6 Otros Ingresos Contables No Presupuestarios	0.00
3. Menos Ingresos presupuestarios No contables	707,100,870.28
3.1 Aprovechamientos Patrimoniales	7,100,870.28
3.2 Ingresos Derivados de Financiamientos	700,000,000.00
3.3 Otros Ingresos Presupuestarios No Contables	0.00
4.Total de Ingresos Contables	28,292,929,038.07



PODER EJECUTIVO DEL ESTADO DE AGUASCALIENTES
SECRETARÍA DE FINANZAS
Notas a los Estados Financieros
Del 1 de enero al 31 de diciembre de 2022
(Cifras en Pesos)

Poder Ejecutivo del Estado de Aguascalientes Secretaría de Finanzas Conciliación entre los Egresos Presupuestarios y los Gastos Contables Correspondiente del 1 de enero al 31 de diciembre de 2022 (Cifras en pesos)	
1. Total egresos Presupuestarios	29,198,808,232.24

2. Menos Egresos Presupuestarios No Contables	2,772,403,754.15
2.1 Materias Primas y Materiales de Producción y Comercialización	0.00
2.2 Materiales y Suministros	0.00
2.3 Mobiliario y Equipo de Administración	38,665,449.71
2.4 Mobiliario y Equipo Educacional y Recreativo	5,493,630.96
2.5 Equipo e Instrumental Médico y de Laboratorio	4,415,732.59
2.6 Vehículos y Equipo de Transporte	140,073,655.64
2.7 Equipo de Defensa y Seguridad	65,659,472.17
2.8 Maquinaria, Otros Equipos y Herramientas	21,030,838.89
2.9 Activos Biológicos	0.00
2.10 Bienes Inmuebles	36,573,646.63
2.11 Activos Intangibles	3,362,584.19
2.12 Obra Pública en Bienes de Dominio Público	1,219,069,336.55
2.13 Obra Pública en Bienes Propios	279,453,088.20
2.14 Acciones y Participaciones de Capital	0.00
2.15 Compra de Títulos y Valores	0.00
2.16 Concesión de Préstamos	0.00



PODER EJECUTIVO DEL ESTADO DE AGUASCALIENTES
SECRETARÍA DE FINANZAS
Notas a los Estados Financieros
Del 1 de enero al 31 de diciembre de 2022
(Cifras en Pesos)

2.17 Inversiones en Fideicomisos, Mandatos y Otros Análogos	803,991,300.67
2.18 Provisiones para Contingencias y Otras Erogaciones Especiales	0.00
2.19 Amortización de la Deuda Pública	154,615,017.95
2.20 Adeudos de Ejercicios Fiscales Anteriores (ADEFAS)	0.00
2.21 Otros Egresos Presupuestarios No Contables	

3. Más Gastos contables No Presupuestales	1,318,448,264.75
3.1 Estimaciones, Depreciaciones, Deterioros, Obsolescencia y Amortizaciones	214,806,701.71
3.2 Provisiones	0.00
3.3 Disminución de Inventarios	0.00
3.4 Aumento por Insuficiencia de Estimaciones por Pérdida o Deterioro u Obsolescencia	0.00
3.5 Aumento por Insuficiencia de Provisiones	0.00
3.6 Otros Gastos	266,283.90
3.7 Otros Gastos Contables No Presupuestarios	1,103,375,279.14

4. Total de Gastos Contables	27,744,852,742.84
-------------------------------------	--------------------------



PODER EJECUTIVO DEL ESTADO DE AGUASCALIENTES
SECRETARÍA DE FINANZAS
Notas a los Estados Financieros
Del 1 de enero al 31 de diciembre de 2022
(Cifras en Pesos)

b) NOTAS DE MEMORIA (CUENTAS DE ORDEN)

En estas cuentas se controlan diversos conceptos y valores que, aunque no afectan ni modifican el Estado de Situación Financiera, deben reflejar los importes que presentan derechos o responsabilidades del Poder Ejecutivo del Estado de Aguascalientes. Pero que es necesaria su incorporación en libros con fines de control.

Cuentas de Orden Contables y Presupuestarias:

CUENTAS DE ORDEN CONTABLES	IMPORTE
Valores en custodia	124,186,779.74
Suscripción de contratos de préstamos y otras obligaciones de la deuda pública interna	634,437,001.16
Fianzas y Garantías Recibidas por Deudas a Cobrar	51,593,799.14
Demandas Judicial en Proceso de Resolución	143,619,306.68
Inversión Mediante Proyectos para Prestación de Servicios (PPS) y Similares	407,323,810.69
Bienes en Concesionados o en Comodato	0
Bienes Artísticos en Custodia	1
Bienes Históricos en Custodia	3



PODER EJECUTIVO DEL ESTADO DE AGUASCALIENTES
SECRETARÍA DE FINANZAS
Notas a los Estados Financieros
Del 1 de enero al 31 de diciembre de 2022
(Cifras en Pesos)

CUENTAS DE ORDEN PRESUPUESTALES	IMPORTE
Ley de Ingresos Estimada	26,616,733,000.00
Ley de Ingresos Por Ejecutar	1,730,147,668.24
Ley de Ingresos Modificada	4,036,312,575.18
Ley de Ingresos Devengada	28,922,897,906.94
Ley de Ingresos Recaudada	28,922,897,906.94
Presupuesto de Egresos Aprobado	26,616,733,000.00
Presupuesto de Egresos Por Ejercer	738,023,595.50
Presupuesto Modificado	4,036,312,575.18
Presupuesto de Egresos Comprometido	716,213,747.44
Presupuesto de Egresos Devengado	29,198,808,232.24
Presupuesto de Egresos Ejercido	65,119,247.00
Presupuesto de Egresos Pagado	29,133,688,985.24

Los registros contables se realizan con base acumulativa, apegándose al marco conceptual y a los postulados básicos de la Ley General de Contabilidad Gubernamental, donde señala la obligación de emitir información contable, presupuestaria y programática sobre la base técnica prevista en los documentos técnico-contables mencionado en acuerdo y considerando al menos lo siguiente:

1. Los valores en custodia de instrumentos prestados a formadores de mercado e instrumentos de crédito recibidos en garantía de los formadores de mercado u otros.
2. Por tipo de emisión de instrumento: monto, tasa y vencimiento.
3. Los contratos firmados de construcciones por tipo de contrato
4. El avance que se registra en las cuentas de orden presupuestarias, previo al cierre presupuestario de cada periodo que se reporta



PODER EJECUTIVO DEL ESTADO DE AGUASCALIENTES
SECRETARÍA DE FINANZAS
Notas a los Estados Financieros
Del 1 de enero al 31 de diciembre de 2022
(Cifras en Pesos)

c) NOTAS DE GESTIÓN ADMINISTRATIVA

1. Introducción

Las operaciones que realiza la Secretaría de Finanzas del Poder Ejecutivo del Estado de Aguascalientes se encuentran reguladas por los siguientes ordenamientos legales: Constitución Política de los Estados Unidos Mexicanos y en particular del Estado Libre y Soberano de Aguascalientes, Ley de Coordinación Fiscal Federal, Ley de Coordinación Fiscal del Estado de Aguascalientes, Ley Orgánica de la Administración Pública del Estado de Aguascalientes, Ley General de Contabilidad Gubernamental, Ley de Presupuesto, Gasto Público y Responsabilidad Hacendaria del Estado de Aguascalientes y sus Municipios, Ley de Fiscalización así como las Leyes de Hacienda, de Ingresos, y el Presupuesto de Egresos del Estado de Aguascalientes vigentes en el ejercicio fiscal 2022.

Corresponde a la Secretaría de Finanzas del Poder Ejecutivo del Estado de Aguascalientes, como órgano encargado de la administración financiera y tributaria de la Hacienda Pública del Estado, entre otros asuntos: a) Elaborar y presentar al Gobernador del Estado, los proyectos anuales de Ley de Ingresos y Presupuesto de Egresos del Estado, b) llevar cuenta y registro de las operaciones financieras efectuadas por el Poder Ejecutivo, que conforman la contabilidad gubernamental c) realizar pagos conforme a los programas y presupuestos aprobados y d) elaborar los informes financieros que integran la cuenta pública del Gobierno del Estado, de conformidad con la legislación vigente y solventar las observaciones y recomendaciones que formule el Congreso del Estado.

Derivado de lo que señala el Manual de Lineamientos y Políticas Generales para el Control de los Recursos de las Dependencias y Entidades del Gobierno del Estado de Aguascalientes que establece en el artículo 1º, que el Titular de cada Dependencia y Entidad, junto con su responsable administrativo, son los responsables de la ejecución, validación, comprobación y solventación de sus operaciones, cumpliendo con todos los lineamientos aplicables, la Secretaría de Finanzas del Poder Ejecutivo del Estado de Aguascalientes, como Órgano Encargado de la Administración Financiera y Tributaria de la Hacienda Pública, es responsable de validar, programar y pagar las remuneraciones, adquisiciones, inversiones, transferencias y demás erogaciones, incluidas en los presupuestos autorizados, por consiguiente, la Secretaría de Finanzas es solo responsable de la ejecución del pago.



2. Panorama Económico y Financiero

Economía Internacional

Los principales bancos centrales del mundo incrementaron las tasas de interés al ritmo más rápido y en la mayor escala en dos décadas, en una batalla sin cuartel, por contener la creciente inflación global.

Todos los grandes bancos centrales, salvo el Banco de Japón, han incrementado las tasas este año, sin embargo los responsables de la política monetaria de Tokio inquietaron este mes a los mercados, debido a un sorpresivo ajuste de su objetivo de los rendimientos de la deuda pública, lo que alentó la especulación sobre una posible alza en un futuro cercano.

Sin embargo la posibilidad de que haya más, son las que han mantenido en vilo a los mercados, en un contexto de desaceleración del crecimiento.

Si nos fijamos en el endurecimiento de la política monetaria en Estados Unidos, se trata de uno de los más bruscos en los últimos 20 años.

Normalmente, cuando se produce un endurecimiento tan brusco de las condiciones financieras, básicamente se tiene algo más que una pequeña recesión, que parece ser ahora el consenso general.

En términos mensuales, los datos mostraron que siete de los 10 principales bancos centrales subieron sus tasas en diciembre.

Referencia:

“El Economista”



Entorno nacional

En México el comercio y los servicios serían las actividades más beneficiadas, especialmente giros como alimentos y bebidas, así como la venta de artículos (ropa, juguetes, decoración, calzado o electrónicos), de acuerdo con las previsiones.

Las reuniones familiares, el intercambio de regalos, las posadas representan para el sector uno de los acontecimientos económicos más importantes del año.

En esta época decembrina también se beneficia la actividad turística, pues destinos de sol y playa ubicados en entidades como Jalisco, Nayarit, Quintana Roo o Sinaloa atraen a visitantes nacionales e internacionales, con ello se beneficia la ocupación hotelera.

Al respecto, se enfatiza a los consumidores a que contribuyan al crecimiento económico del país, eligiendo siempre comercios legalmente establecidos, asimismo se menciona la necesidad de continuar respetando las medidas de seguridad e higiene establecidas por las autoridades, con el fin de evitar nuevos contagios por COVID-19, que se encuentra en la sexta ola.

Para las más de 4.5 millones de empresas del sector de Comercio, Servicios y Turismo, las fiestas de Navidad y Año Nuevo representan grandes beneficios, que se reflejan en el bienestar de todos los mexicanos.

Referencias:

“El Financiero”

Entorno estatal

Aguascalientes se mantiene en el noveno sitio de producción de leche a nivel nacional, como un competidor importante, que ha logrado atender a las principales compañías y ahora los productores lecheros enfrentan dificultades económicas por mantener los requerimientos de calidad en granos y forrajes que se ofrece a las vacas.



PODER EJECUTIVO DEL ESTADO DE AGUASCALIENTES
SECRETARÍA DE FINANZAS
Notas a los Estados Financieros
Del 1 de enero al 31 de diciembre de 2022
(Cifras en Pesos)

Son muchos años de cuidar una calidad reconocida en la leche fluida que se coloca con las más grandes pasteurizadoras del estado y la región de los Altos de Jalisco que le permiten tener puertas abiertas en otros mercados.

La situación se complica por la escasez de alimentos y forrajes, lo que en una situación crítica obliga a elevar los costos de producción, porque se tienen que buscar forrajes y granos de cualquier zona del país para seguir alimentando a las vacas.

Lamentablemente no se concretaron buenas temporadas de primavera y otoño-invierno, complicando mucho más el abasto de alimentos básicos como sorgo, soya, triticale, y mucho menos maíz de temporal.

La proporción de proteína es un aspecto primordial para mantener la calidad de la leche y no se puede dejar de alimentar al ganado, por lo cual se debe buscar alimento de cualquier zona, a precios muy elevados.

A través de la Secretaría de Turismo, el Patronato de la Feria y el nuevo Buró de Congresos y Visitantes se atraerán a más turistas a este estado, lo que beneficiará a hoteleros, restauranteros, guías turísticos y a todas las personas que conforman este importante sector, además de dar a conocer esta hermosa tierra en todo el mundo.

Referencias:

“El Heraldo”

3. Autorización e Historia

El Estado de Aguascalientes ha registrado diversas etapas de transformación estructural. La llegada del ferrocarril a fines del siglo XIX le permitió establecer comunicación con otros estados del país, la construcción de la carretera panamericana a la mitad del siglo XX amplió esta comunicación con el vecino país del norte y un enorme impulso a aspectos de desarrollo urbano, salud y educativo, registrados durante el último cuarto del siglo pasado.

Con la puesta en marcha del ferrocarril, iniciaba una primera etapa de actividad industrial, principalmente metalmecánica, vinculada a este servicio, además de otra industria ligera relacionada con el consumo local y regional aparejada a las actividades comerciales de aquella época. La mejor etapa de esta actividad industrial de Aguascalientes se dio en los años cuarenta, en donde el sector se encaminaba hacia el establecimiento del modelo industrializador sustitutivo de importaciones.



PODER EJECUTIVO DEL ESTADO DE AGUASCALIENTES
SECRETARÍA DE FINANZAS
Notas a los Estados Financieros
Del 1 de enero al 31 de diciembre de 2022
(Cifras en Pesos)

La economía mexicana iniciaba en la segunda mitad de la década de los ochenta su apertura a los mercados globales, la cual vino a consolidarse en 1993 tras la firma del Tratado de Libre Comercio con América del Norte, operando a partir de entonces un proceso de globalización.

Durante el periodo de 2004 a 2009, la captación de inversión extranjera directa provino principalmente de países como Japón y Estados Unidos, destinándose mayormente a la industria automotriz, del hierro y el acero, así como a la confección de prendas de vestir.

La estructura económica que ostenta hoy Aguascalientes lo ubica en el umbral de una nueva fase en su industrialización, la cual deberá asociarse necesariamente, en un mayor nivel de apertura exterior y comercio el cual le dio origen.

a) *Fecha de creación del ente:*

En el año 1993 el Gobernador Constitucional, el Lic. Otto Granados Roldán, mediante la Ley Orgánica de la Administración Pública del Estado de Aguascalientes, se crea la Secretaria de Finanzas y Administración del Gobierno del Estado de Aguascalientes.

El día 31 de enero de 2001, se realiza el cambio a Secretaria de Finanzas.



PODER EJECUTIVO DEL ESTADO DE AGUASCALIENTES
SECRETARÍA DE FINANZAS
Notas a los Estados Financieros
Del 1 de enero al 31 de diciembre de 2022
(Cifras en Pesos)

b) Principales cambios en su estructura

Anterior			Según Modificación a La Ley Orgánica de la Administración Pública Estatal Publicada el 30 de septiembre 2022 y Decretos varios			Observaciones
Cambios Diversos						
Sector	Acrónimo	Descripción	Sector	Acrónimo	Descripción	
Central	SEDEC	Secretaría de Desarrollo Económico	Central	SEDECYT	Secretaría de Desarrollo Económico, Ciencia y Tecnología	Modificación del Acrónimo y Descripción
Descentralizado	IPLANEA	Instituto de Planeación del Estado de Aguascalientes	Central	SEPLAPDE	Secretaría de Planeación, Participación y Desarrollo	Fusión
Central	SEGUOT	Secretaría de Planeación y Desarrollo				
Central	CCS	Coordinación de Comunicación Social	Central	SECOVOG	Secretaría de Comunicación y Vocería del Gobierno.	Unidad Ejecutora del Despacho del Ejecutivo, se Convierte en Dependencia del Sector Central
Central	DGMPG	Dirección General De Mejores Prácticas Gubernamentales	Central	SIGOD	Secretaría De Innovación Y Gobierno Digital.	Unidad Ejecutora de La Secretaría de Administración, se Convierte en Dependencia del Sector



PODER EJECUTIVO DEL ESTADO DE AGUASCALIENTES
SECRETARÍA DE FINANZAS
Notas a los Estados Financieros
Del 1 de enero al 31 de diciembre de 2022
(Cifras en Pesos)

						Central
Central	CGG	Coordinación General De Gabinete	Central	CGEG	Coordinación General Ejecutiva de Gabinete	Modificación del Acrónimo y Descripción
Descentralizado	IDSCEA	Instituto para el Desarrollo de la Sociedad del conocimiento del Estado de Aguascalientes	Descentralizado	INCYTEA	Instituto de Ciencia y Tecnología del Estado de Aguascalientes	Modificación del Acrónimo y descripción (Publicación Ley de Ciencia, Tecnología, Innovación y Emprendimiento para el Desarrollo de la Sociedad del Conocimiento del Estado de Aguascalientes (publicado 31 de octubre 2022))
Sector Central Nueva Creación						
			Central	CJEA	Consejería Jurídica del Estado	Nueva Creación
Descentralizados de Nueva Creación						
IAPAM			Instituto Aguascalentense de las Personas Adultas Mayores		Publicado el 30 de septiembre 2022	
IAPEMI			IAPEMI. Instituto Aguascalentense de las Personas Migrantes			
CECOVA			Buró de Congresos y Visitantes de Aguascalientes			



4. Organización y Objeto Social

El ejercicio del Poder Ejecutivo corresponde al Gobernador del Estado, quien tendrá las atribuciones, funciones y obligaciones que le señalen la Constitución Política de los Estados Unidos Mexicanos, la Constitución Política del Estado de Aguascalientes, la Ley Orgánica de la Administración Pública y las demás disposiciones jurídicas vigentes en el Estado.

La Administración Pública Centralizada se integra con las Dependencias siguientes: Despacho del Poder Ejecutivo Estatal, Coordinación General de Gabinete, Coordinación de Movilidad, Contraloría del Estado y la Coordinación de Movilidad y de las Secretarías: General de Gobierno, Finanzas, Administración, de Seguridad Pública, de Desarrollo Económico, Turismo, Desarrollo Social, Obras Públicas, de Gestión Urbanística y Ordenamiento Territorial, de Desarrollo Rural y Agroempresarial, de Sustentabilidad, Medio Ambiente y Agua, de Salud y de la Familia, así como de las unidades administrativas, referidas en la Constitución Política del Estado, la presente Ley y en las demás disposiciones legales y reglamentarias respectivas.

Las dependencias del Poder Ejecutivo, deberán conducir sus actividades en forma programada y con base en las normas, políticas, prioridades y restricciones que establezca el Gobernador del Estado para el logro de los objetivos y metas de sus planes.

a) *Objeto social*

El Estado de Aguascalientes es parte integrante de los Estados Unidos Mexicanos; en consecuencia, acatará las disposiciones del Pacto Federal, siendo autónomo en su régimen interno.

b) *Principal actividad*

La Administración Pública Estatal deberá promover y cuidar que en la ejecución de las políticas de desarrollo y en el ejercicio del gasto público, se cumplan los siguientes principios estratégicos:

- I. La administración de los recursos públicos con eficiencia, eficacia, economía, transparencia y honradez, a fin de satisfacer plenamente los objetivos a que estén destinados;
- II. El manejo accesible y transparente de la información pública;
- III. La adopción del enfoque de desarrollo sostenible y sustentable en la planeación y programación de las actividades, que permita satisfacer las necesidades del presente sin comprometer la capacidad para satisfacer las de las futuras generaciones;
- IV. La participación corresponsable de los sectores de la sociedad;
- V. La accesibilidad de personas con discapacidad en todos los aspectos de la vida estatal;
- VI. El acceso libre e incluyente de todos los habitantes del Estado, al conocimiento y a la información, como base para la innovación, la creatividad, y el desarrollo integral sustentable;
- VII. La priorización de la cultura de la prevención y de la constante mejora regulatoria del servicio público, para lograr en grado óptimo la mejoría de las relaciones intra e intergubernamentales y con el ciudadano.



c) *Ejercicio fiscal*

El ejercicio fiscal es 2022

d) *Régimen jurídico*

Es Persona Moral con fines no lucrativos

e) *Consideraciones fiscales del ente*

IMPUESTO SOBRE LA RENTA •

Persona Moral no contribuyente por la percepción de sus ingresos, de conformidad al Título III de la Ley del Impuesto Sobre la Renta. Se retiene el impuesto sobre la renta por los conceptos de:

- Sueldos y salarios
- Asimilados a salarios
- 10% Honorarios profesionales
- 10% Arrendamiento
- 1.25% RESICO

IMPUESTO AL VALOR AGREGADO

No es contribuyente de IVA, además de no retener el impuesto de acuerdo al Artículo 3 fracción III LIVA



f) **Estructura Organizacional Básica**

DEPENDENCIAS





PODER EJECUTIVO DEL ESTADO DE AGUASCALIENTES
SECRETARÍA DE FINANZAS
Notas a los Estados Financieros
Del 1 de enero al 31 de diciembre de 2022
(Cifras en Pesos)

g) *Fideicomisos, mandatos y análogos de los cuales es fideicomitente o fideicomisario*

Sin Estructura Orgánica:

FIDEICOMISOS	
	FIFDENE. FIDEICOMISO FONDO DE DESASTRES NATURALES DEL ESTADO DE AGUASCALIENTES”
	FEIEF. FONDO DE ESTABILIZACIÓN DE LOS INGRESOS DE LAS ENTIDADES
	FITMA. FIDEICOMISO TRANSPORTE METROPOLITANO AGUASCALIENTES
	FEAISJP. FIDEICOMISO DEL ESTADO DE AGUASCALIENTES PARA LA IMPLEMENTACIÓN DEL SISTEMA DE JUSTICIA PENAL

Con Estructura Orgánica:

FIDEICOMISOS	
	FICOTRECE. FIDEICOMISO COMPLEJO TRES CENTURIAS
	FIADE. FIDEICOMISO DE INVERSIÓN Y ADMINISTRACIÓN PARA EL DESARROLLO ECONÓMICO
	FDIA. FIDEICOMISO DE DESARROLLOS INDUSTRIALES DE AGUASCALIENTES FONDO AGUASCALIENTES
	FIBEYPS. FIDEICOMISO DE FONDO DE BECAS PARA ESTUDIANTES DE INSTITUCIONES PÚBLICAS DE EDUCACIÓN SUPERIOR UBICADAS EN EL ESTADO DE AGUASCALIENTES
	FFOFAE. FIDEICOMISO FONDO DE FOMENTO AGROPECUARIO DEL ESTADO DE AGUASCALIENTES
	SIFIA. SISTEMA DE FINANCIAMIENTO DE AGUASCALIENTES



5. Bases de Preparación de los Estados Financieros

La Secretaría de Finanzas presenta los Estados Contables en moneda nacional y se han elaborado de conformidad con políticas y prácticas contables descritas en la Ley de Presupuesto, Gasto Público y Responsabilidad Hacendaria del Estado de Aguascalientes para el registro de las operaciones financieras, así como para obtener la información que se deriva de la contabilidad, tomando en cuenta las políticas contables emitidas por el Consejo Nacional de Armonización Contable (CONAC) de conformidad con la Ley General de Contabilidad Gubernamental (LGCG), y las disposiciones legales aplicables.

Se continúa registrando las operaciones en base al devengo y acumulativa, en apego al Marco Conceptual, Postulados Básicos, Normas y Metodologías que establezcan los momentos contables, Clasificadores y Manuales de Contabilidad Gubernamental armonizados.

Los párrafos anteriores obedecen al cumplimiento de la CONAC, conforme a lo siguiente:

- a) Si se ha observado la normatividad emitida por el CONAC y las disposiciones legales aplicables
- b) La normatividad aplicada para el reconocimiento, valuación y revelación de los diferentes rubros de la información financiera, así como las bases de medición utilizadas para la elaboración de los estados financieros; por ejemplo, costo histórico, valor de realización, valor razonable, valor de recuperación o cualquier otro método empleado y los criterios de aplicación de los mismos.
- c) Postulados básicos
- d) Normatividad Supletoria. En caso de emplear varios grupos de normatividades (normatividades supletorias), deberá realizar la justificación razonable correspondiente, su alineación con los PBCG y a las características cualitativas asociadas descritas en el MCCG (documentos publicados en el Diario Oficial de la Federación, agosto 2009)
- e) No aplica

6. Políticas de Contabilidad Significativas

a) **Actualización:**

Atendiendo a la Norma Internacional de Contabilidad del Sector Público (NICS 10-Información Financiera en Economías Hiperinflacionarias), se deberá actualizar el patrimonio cuando el Índice Nacional de Precios al Consumidor acumulada durante un periodo de tres años sea igual o superior al 100%. Sin embargo, este supuesto no se ha presentado desde antes de la entrada en vigor de la Ley General de Contabilidad Gubernamental.



b) Operaciones en el extranjero

No se realizan operaciones en el extranjero, por lo que no se tiene obligaciones o derechos de esta naturaleza.

c) Inversión en acciones

Se tiene inversión en acciones en una Entidad Empresarial de Participación Estatal Mayoritaria Operadora de Fideicomisos del Estado de Aguascalientes, S.A. de C.V, la cual se integra para la cuenta pública y de la que no se ha realizado la valuación de sus acciones

d) Inventarios

No se cuenta con inventarios o algún bien disponible para su transformación o su consumo, por lo que no existen obligaciones para contar con un sistema o método de valuación de inventarios y costo de lo vendido.

e) Beneficios a los empleados

I. Las primas de antigüedad a que tienen derecho los trabajadores al terminar la relación de trabajo, se registran en los gastos del ejercicio en que son pagadas.

II. El Instituto de Seguridad y Servicios Sociales para los Servidores Públicos del Estado de Aguascalientes (ISSSSPEA), es el Organismo Público Descentralizado del Gobierno del Estado de Aguascalientes, que tiene a su cargo otorgar las prestaciones de seguridad y servicios sociales conforme a la Ley de Seguridad y Servicios Sociales para los Servidores Públicos del Estado de Aguascalientes, que incluye a los servidores públicos, pensionados y a los familiares beneficiarios. La Entidad paga mensualmente a este Instituto las cuotas y aportaciones, obligación del Estado, así como las retenidas a los empleados.

f) Provisiones

Las provisiones son representadas por las indemnizaciones a corto y largo plazo, logrando a la fecha un 100% del total, para el cierre del ejercicio 2018 se creó la provisión para Fondos de Desastres Naturales, se actualizó la reserva para laudos pendientes de resolución, manteniendo el 100%, y se actualiza el fondo para estimular el retiro voluntario del Sector Central para personal se jubile por años o vejez. De igual forma en esta cuenta se registra la provisión del Capital del Bono Cupón Cero.



PODER EJECUTIVO DEL ESTADO DE AGUASCALIENTES
SECRETARÍA DE FINANZAS
Notas a los Estados Financieros
Del 1 de enero al 31 de diciembre de 2022
(Cifras en Pesos)

El rubro de Provisiones se integra de la siguiente forma:

CUENTA	IMPORTE
A CORTO PLAZO	\$545,212.09
Provisión para Indemnizaciones	\$545,212.09
A LARGO PLAZO	\$158,634,788.81
Provisión para Demandas y Juicios	\$76,253,083.57
Provisiones para Pensiones e Indemnizaciones	\$74,037,366.12
Provisión para Contingencias	\$8,344,339.12
Otras Provisiones (Bono Cupón Cero)	\$0.00
TOTAL	\$159,180,000.90

g) Reservas

La SEFI actualmente no ha realizado registro y cálculo de alguna reserva.

h) Cambios en políticas contables

En años anteriores en el mes de enero se realizaba el traspaso de la deuda pública a largo a plazo al corto por lo correspondiente a las amortizaciones a cubrirse durante el ejercicio; en el presente ejercicio se reconoce desde el mes de diciembre realizando el traspaso de largo plazo a corto plazo.

Se han realizado reclasificaciones

i) Depuración y cancelación de saldos

Durante el año se realizaron varias depuraciones y cancelaciones de saldos, mismas que afectaron a la cuenta de resultados de ejercicios anteriores, de las que se muestra un resumen en la nota número III del “Estado de Variaciones en la Cuenta Pública”



7. Posición en Moneda Extranjera y Protección por Riesgo Cambiario

No se realizan operaciones en moneda extranjera, por lo que no se tiene obligaciones o derechos de esta naturaleza.

- a) No se cuenta con Activos en moneda extranjera
- b) No se cuenta con Pasivos en moneda extranjera
- c) No se cuenta con Posición monetaria en moneda extranjera
- d) Se cuenta con tipo de cambio en pesos mexicanos
- e) Al no contar con moneda extranjera no se tiene un equivalente en moneda nacional.

8. Reporte Analítico del Activo

a) *Vida Útil o porcentajes de depreciación, deterioro o amortización utilizados en los diferentes tipos de activos*

La SEFI realizó el registro inicial de los activos, aplicando la depreciación acumulada contra el resultado de ejercicios anteriores en el año 2021.

A continuación, se presentan la vida útil y los porcentajes de depreciación por tipo de activo:

DESCRIPCION ACTIVO	AÑOS DE VIDA UTIL	% DE DEPRECIACION ANUAL
MUEBLES DE OFICINA Y ESTANTERÍA	10	10
MUEBLES, EXCEPTO DE OFICINA Y ESTANTERÍA	10	10
EQUIPO DE COMPUTO Y DE TECNOLOGÍAS DE LA INFORMACIÓN	3	33.3
OTROS MOBILIARIOS Y EQUIPOS DE ADMINISTRACIÓN	10	10
OTROS EQUIPOS DE ADMINISTRACIÓN Y PRODUCCIÓN	10	10
EQUIPOS Y APARATOS AUDIOVISUALES	3	33.3



PODER EJECUTIVO DEL ESTADO DE AGUASCALIENTES
SECRETARÍA DE FINANZAS
Notas a los Estados Financieros
Del 1 de enero al 31 de diciembre de 2022
(Cifras en Pesos)

DESCRIPCION ACTIVO	AÑOS DE VIDA UTIL	% DE DEPRECIACION ANUAL
APARATOS DEPORTIVOS	5	20
CÁMARAS FOTOGRÁFICAS Y DE VIDEO	3	33.3
OTRO MOBILIARIO Y EQUIPO EDUCACIONAL Y RECREATIVO	5	20
EQUIPO MÉDICO Y DE LABORATORIO	5	20
INSTRUMENTAL MÉDICO Y DE LABORATORIO	5	20
AUTOMOVILES Y EQUIPO TERRESTRE	5	20
VEHICULOS Y EQUIPO AUXILIAR DE TRANSPORTE	5	20
CARROCERÍAS Y REMOLQUES	5	20
EQUIPO AEROSPAIAL	5	20
EQUIPO FERROVIARIO	5	20
EMBARCACIONES	5	20
OTROS EQUIPOS DE TRANSPORTE	5	20
EQUIPO DE SEGURIDAD PUBLICA	5	20
ARMAMENTO	5	20
MAQUINARIA Y EQUIPO AGROPECUARIO	10	10
MAQUINARIA Y EQUIPO INDUSTRIAL	10	10
MAQUINARIA Y EQUIPO DE PRODUCCION	10	10
MAQUINARIA Y EQUIPO DE CONSTRUCCIÓN	10	10
SISTEMAS DE AIRE ACONDICIONADO, CALEFACCIÓN Y DE REFRIGERACIÓN INDUSTRIAL Y COMERCIAL	10	10
EQUIPO DE COMUNICACIÓN Y TELECOMUNICACIÓN	10	10
EQUIPOS DE GENERACIÓN ELÉCTRICA, APARATOS Y ACCESORIOS ELÉCTRICOS	10	10
HERRAMIENTAS Y MAQUINAS - HERRAMIENTA	10	10
REFACCIONES Y ACCESORIOS MAYORES	10	10
OTROS EQUIPOS	10	10
MAQUINARIA Y EQUIPO DIVERSO	10	10
MAQUINARIA Y EQUIPO DE ALUMBRADO PUBLICO	10	10
ESPECIES MENORES Y DE ZOOLOGICO	5	20
ÁRBOLES Y PLANTAS	5	20
OTROS ACTIVOS BIOLÓGICOS	5	20



PODER EJECUTIVO DEL ESTADO DE AGUASCALIENTES
SECRETARÍA DE FINANZAS
Notas a los Estados Financieros
Del 1 de enero al 31 de diciembre de 2022
(Cifras en Pesos)

DESCRIPCION ACTIVO	AÑOS DE VIDA UTIL	% DE DEPRECIACION ANUAL
SOFTWARE	1	100
PATENTES	1	100
MARCAS	1	100
DERECHOS	1	100
CONCESIONES	1	100
FRANQUICIAS	1	100
LICENCIAS INFORMÁTICAS E INTELECTUALES	1	100
LICENCIAS INDUSTRIALES, COMERCIALES Y OTRAS	1	100
OTROS ACTIVOS INTANGIBLES	1	100

b) Cambios en porcentaje de depreciación o valor residual de los activos

En el presente ejercicio se registra por vez primera la depreciación y amortización de los bienes.

c) Capitalización de gastos

La SEFI ha realizado la capitalización de las obras en proceso concluidas a bienes inmuebles por la cantidad de \$ 1, 467, 626,081.95

d) Riesgos por tipo de cambio o tipo de interés de las inversiones financieras

Actualmente la SEFI no tiene identificado algún riesgo por tipo de cambio o tipo de interés en las inversiones financieras.

e) Valor activado en el ejercicio de los de los bienes construidos por la entidad

El valor activado de los activos se realiza en base a las estimaciones de obra y facturas enviadas por los contratistas.

f) Otras circunstancias de carácter significativo que afecte el activo

La SEFI no tiene identificado alguna otra circunstancia de carácter significativo que afecte el activo

g) Desmantelamiento de activos, procedimientos, implicaciones, efectos contables

Durante el periodo no se han realizado desmantelamiento de activos

h) Administración de activos; planeación con el objetivo de que el ente los utilice de manera más efectiva

Es responsabilidad de cada Dependencia



Variaciones en el Activo

Los activos son administrados por cada dependencia que los usa o disfruta de sus beneficios.

- a) No se cuenta con Inversiones en Valores
- b) No se cuenta con Patrimonio de Organismos Descentralizados de Control Presupuestario Indirecto
- c) Inversiones en empresas de Participación Mayoritaria. - Se cuenta con 49 acciones del capital social de la empresa de participación mayoritaria denominada Operadora de Fideicomisos del Estado de Aguascalientes, S.A. de C.V.
- d) No se tienen Inversiones en empresas de participación minoritaria.
- e) No se cuenta con Patrimonio de Organismos Descentralizados de Control Presupuestario directo.

9. Fideicomisos, Mandatos y Análogos

- a) En los siguientes recuadros se enlistan, obedeciendo al ramo al que pertenecen
- b) Así mismo se enlistan indicando su presupuesto autorizado

DESARROLLO SOCIAL

FIDEICOMISO	PRESUPUESTO OTORGADO 2022
FIDEICOMISO DE FONDO DE BECAS PARA ESTUDIANTES DE INSTITUCIONES PÚBLICAS DE EDUCACIÓN SUPERIOR UBICADAS EN EL ESTADO DE AGUASCALIENTES	600,000.00



DESARROLLO ECONÓMICO

FIDEICOMISO	PRESUPUESTO OTORGADO 2022
FIDEICOMISO DESARROLLOS INDUSTRIALES DE AGUASCALIENTES	94,463,000.00
FIDEICOMISO DEL FONDO DE FOMENTO AGROPECUARIO DEL ESTADO DE AGUASCALIENTES	85,090,000.00
FIDEICOMISO COMPLEJO TRES CENTURIAS	57,053,900.00
FIDEICOMISO DE INVERSIÓN Y ADMINISTRACIÓN PARA EL DESARROLLO ECONÓMICO DEL ESTADO DE AGUASCALIENTES	26,521,000.00
FIDEICOMISO "BRT SISTEMA INTEGRADO DE TRANSPORTE METROPOLITANO PARA LA CIUDAD DE AGUASCALIENTES"	1,140,000.00
FIDEICOMISO FONDO AGUASCALIENTES	678,000.00



PODER EJECUTIVO DEL ESTADO DE AGUASCALIENTES
SECRETARÍA DE FINANZAS
Notas a los Estados Financieros
Del 1 de enero al 31 de diciembre de 2022
(Cifras en Pesos)

10. Reporte de Recaudación

a) Análisis de la Recaudación del período se integra de la siguiente manera:

INGRESO ESTATAL	ESTIMADO	MODIFICADO	RECAUDADO	AVANCE RECAUDACIÓN
IMPUESTOS	1,357,411,000.00	1,512,744,455.90	1,512,744,455.90	100%
DERECHOS	729,397,000.00	744,748,926.44	744,748,926.44	100%
PRODUCTOS	119,543,000.00	193,255,214.96	193,255,214.96	100%
APROVECHAMIENTOS	16,517,000.00	159,920,520.10	159,920,520.10	100%
TOTAL INGRESO ESTATAL	2,222,868,000.00	2,610,669,117.40	2,610,669,117.40	100%

INGRESO FEDERAL	ESTIMADO	MODIFICADO	RECAUDADO	AVANCE RECAUDACIÓN
PARTICIPACIONES	10,546,603,000.00	11,249,752,965.20	11,249,752,965.20	100%
APORTACIONES	11,432,060,000.00	11,691,013,705.99	11,691,013,707.70	100%
CONVENIOS	1,817,209,000.00	1,999,793,443.22	1,999,793,443.64	100%
INCENTIVOS DERIVADOS DE LA COLABORACIÓN FISCAL	597,993,000.00	671,668,673.00	671,668,673.00	100%
TOTAL INGRESO FEDERAL	24,393,865,000.00	25,612,228,787.41	25,612,228,789.54	100%

INGRESOS DERIVADOS DE FINANCIAMIENTO	ESTIMADO	MODIFICADO	RECAUDADO
INGRESOS DERIVADOS DE FINANCIAMIENTO	0	2,430,147,670.37	700,000,000
TOTAL DE INGRESOS DERIVADOS DE FINANCIAMIENTO	0.00	2,430,147,670.37	700,000,000.00

	ESTIMADO	MODIFICADO	RECAUDADO
TOTAL DE INGRESOS	26,616,733,000	30,653,045,575	28,922,897,906.94



PODER EJECUTIVO DEL ESTADO DE AGUASCALIENTES
SECRETARÍA DE FINANZAS
Notas a los Estados Financieros
Del 1 de enero al 31 de diciembre de 2022
(Cifras en Pesos)

Cabe señalar que dentro del Estado Analítico de Ingresos se refleja en las ampliaciones del rubro “Ingresos Derivados de Financiamientos” se integra de los siguientes conceptos:

TIPO	AMPLIACIONES
Ingresos Derivados de Financiamientos Internos	700,000,000.00
Remanentes de Recursos Etiquetados y no Etiquetados	1,730,147,670.37
TOTAL	2,430,147,670.37

A continuación, se describen los ingresos autorizados en la Ley de Ingresos del presente ejercicio

LEY DE INGRESOS	MONTO	CARACTERISTICAS
Ingresos Poder Ejecutivo	26,616,733,000.00	
Ingresos Entidades Paraestatales	1,616,078,000.00	Son recaudados y administrados por el propio ente
TOTAL	28,232,811,000.00	



PODER EJECUTIVO DEL ESTADO DE AGUASCALIENTES
SECRETARÍA DE FINANZAS
Notas a los Estados Financieros
Del 1 de enero al 31 de diciembre de 2022
(Cifras en Pesos)

DEUDA PÚBLICA ESTATAL

Destino	Monto Contrato						Saldo Mensual al 31-12-2022	Saldo Mensual / Total Duda Pública Estatal	Saldo Mensual / PIBE _y
		Dic-17	Dic-18	Dic-19	Dic-20	Dic-21			
DEUDA DIRECTA ^{1/}		1,820,369,029	1,756,675,055	2,085,829,660	2,282,011,147	2,615,653,204	2,461,038,186	95.77%	0.78%
Infraestructura		1,820,369,029	1,756,675,055	2,085,829,660	2,282,011,147	2,615,653,204	2,461,038,186	95.77%	
DEUDA SIN AVAL ^{2/}		121,435,574	81,045,178	6,000,000	33,696,924	10,139,402	108,664,023	4.23%	0.04%
Desarrollo Municipal		121,435,574	81,045,178	6,000,000	33,696,924	10,139,402	108,664,023	4.23%	
TOTAL DEUDA PÚBLICA ESTATAL		1,941,804,603	1,837,720,233	2,091,829,660	2,315,707,071	2,625,792,606	2,569,702,209	100.0%	0.82%

Notas:

1/ Deuda Directa: crédito adquiridos por el Estado de Aguascalientes.

2/ Deuda sin Aval: créditos adquiridos por los Municipios sin el aval de Gobierno del Estado.

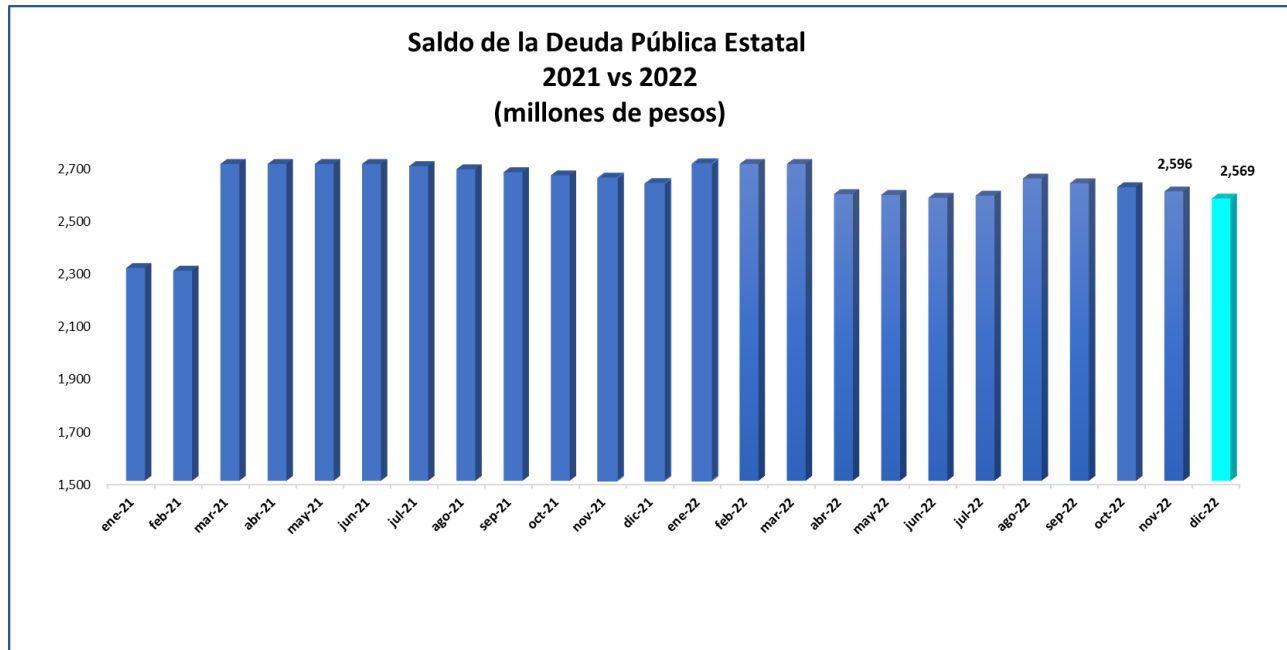
3/ PIBE: Producto Interno Bruto por Entidad Federativa



11. Información sobre la Deuda y el Reporte Analítico de la Deuda

Informe de Deuda Pública

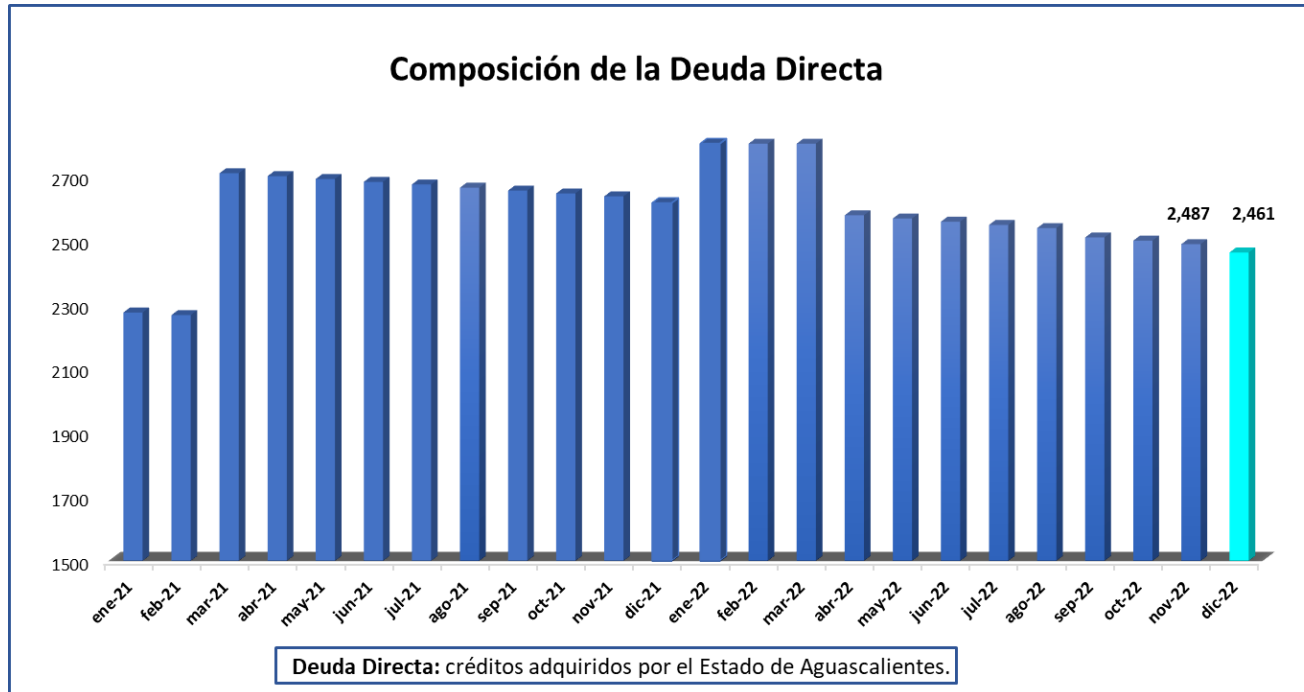
Al cierre del mes de diciembre de 2022 la Deuda Pública Estatal integrada por la Deuda Directa que corresponde al Gobierno del Estado y la Deuda sin Aval que corresponde a los Municipios, se ubicó en 2,569 millones de pesos (mdp), cifra menor en 1.04 % respecto a la reportada al cierre del mes anterior, la cual se situó en 2,596 mdp.





PODER EJECUTIVO DEL ESTADO DE AGUASCALIENTES
SECRETARÍA DE FINANZAS
Notas a los Estados Financieros
Del 1 de enero al 31 de diciembre de 2022
(Cifras en Pesos)

La Deuda Directa, cierra con un saldo de 2,461 mdp, lo cual representa una disminución de 1.04% en comparación con el saldo del mes anterior registrado en 2,487 mdp.

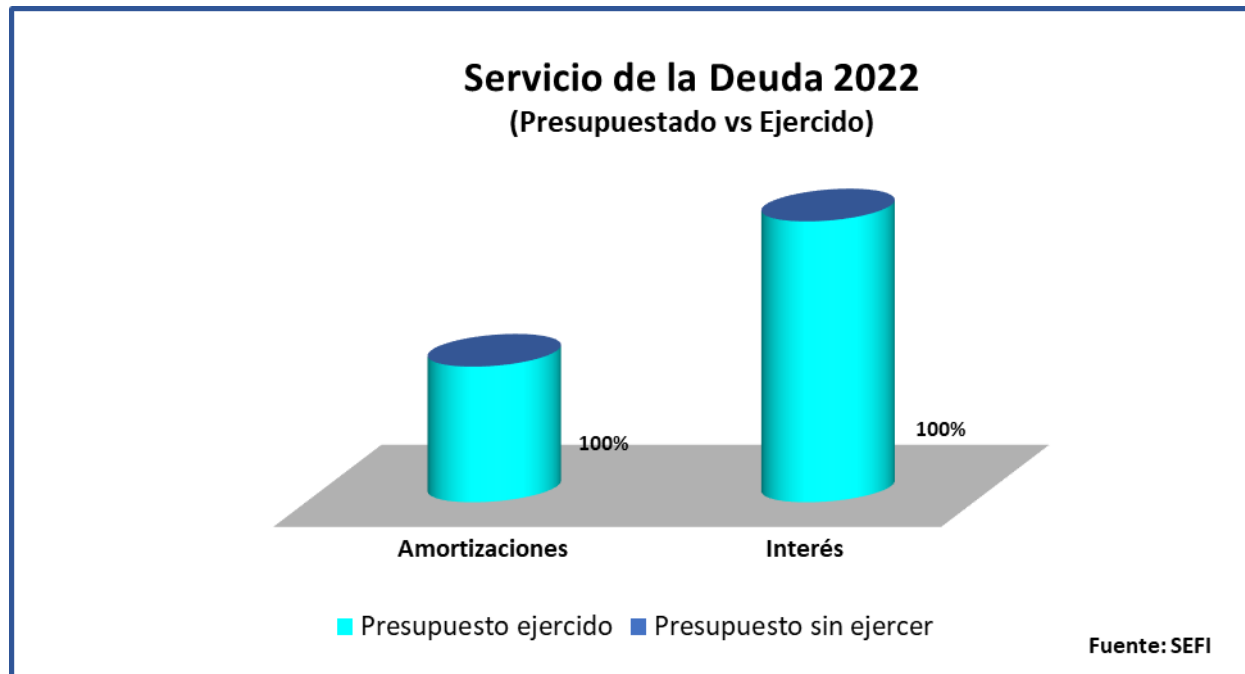




PODER EJECUTIVO DEL ESTADO DE AGUASCALIENTES
SECRETARÍA DE FINANZAS
Notas a los Estados Financieros
Del 1 de enero al 31 de diciembre de 2022
(Cifras en Pesos)

Las amortizaciones de la Deuda Directa para el año 2022 se estimaron en un monto total de 120.27 millones de pesos, de los cuales en el mes se ejercieron 11 millones de pesos.

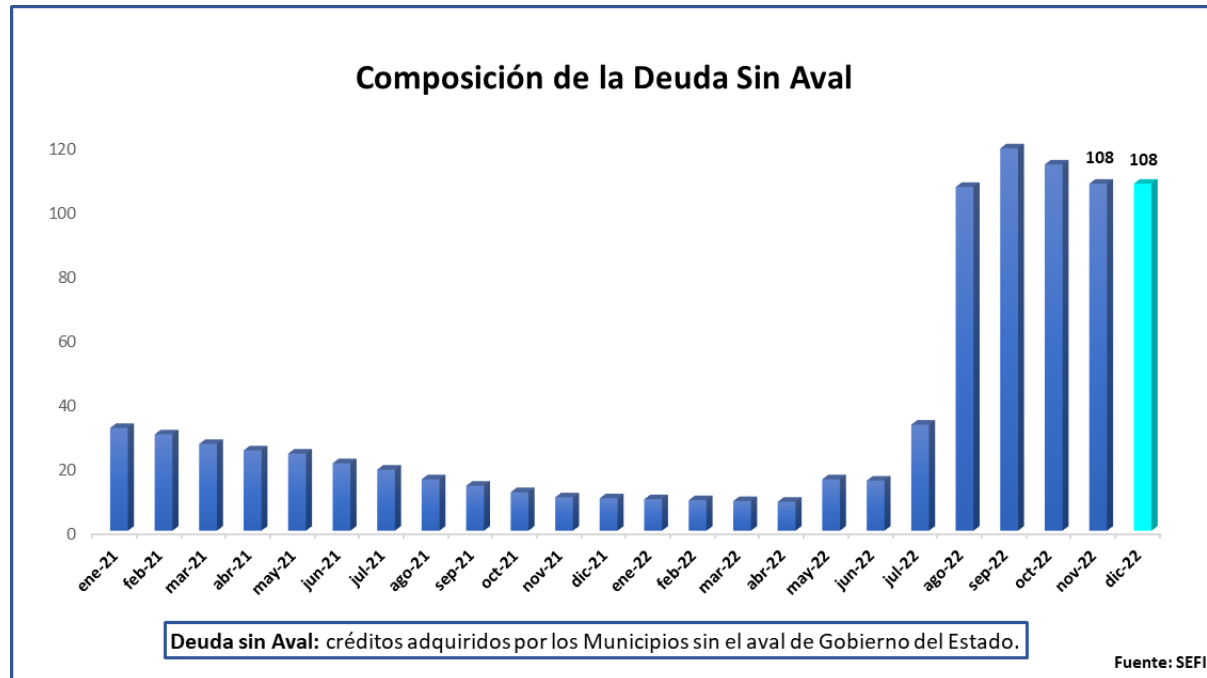
En el caso de los intereses, para el año 2022 se estimó un monto de 264 millones de pesos destinados solo a la Deuda Directa; para el mes que se reporta los recursos ejercidos ascienden a un total de 288 millones de pesos.





PODER EJECUTIVO DEL ESTADO DE AGUASCALIENTES
SECRETARÍA DE FINANZAS
Notas a los Estados Financieros
Del 1 de enero al 31 de diciembre de 2022
(Cifras en Pesos)

Al cierre del presente mes el saldo de Deuda sin Aval se ubicó en 108 mdp.





FINANCIAMIENTO CRÉDITO A CORTO PLAZO:

El Gobierno del Estado de Aguascalientes llevo a cabo la formalización de un financiamiento a corto plazo, acorde a las disposiciones en materia de disciplina financiera y deuda pública a nivel local, que no excederá el periodo constitucional de la presente administración y que tiene las siguientes características:

Fundamento legal: Artículo 30 de la Ley de Disciplina Financiera, establece que es facultad del ejecutivo la contratación de este tipo de financiamientos, mismos, que no requieren autorización de la legislatura local.

Monto Contratado: \$ 700, 000,000 (setecientos millones de pesos 00/100 M.N.)

Tipo de Financiamiento: Quirografario

Destino: Cubrir necesidades de liquidez temporal para asumir obligaciones derivadas de proyectos de inversión prioritarios

Tasa Contratada: TIEE a 28 días + 0.18 Puntos Porcentuales (Destacando que se trata de la tasa más baja registrada a nivel nacional, en virtud de la solidez financiera, buen manejo de recursos y excelente calificación crediticia del estado)

Institución Otorgante: HSBC (seleccionada mediante proceso competitivo)

LIQUIDACION:

El Gobierno del Estado, a través de la Secretaria de Finanzas determinó liquidar la deuda contratada citada en el párrafo anterior, con recurso del **Fideicomiso “FEIEF. Fondo de Estabilización de los Ingresos de las Entidades “en apego a lo citado en el inciso a) de la fracción III del Artículo 49 Ter de la Ley de Presupuesto, Gasto Público y Responsabilidad Hacendaria del Estado de Aguascalientes y sus Municipios, que a la letra dice:**

” Pagar en forma anticipada la deuda pública del Gobierno del Estado, la prelación de pagos de la deuda pública se definirá con base en el análisis costo-beneficio y el porcentaje se determinará de acuerdo con el nivel de endeudamiento conforme a la clasificación del Sistema de Alertas”

Así mismo se detallan las características del crédito ante el Registro Público Único:

Clave de Inscripción:	Q01-0322086
Fecha de Inscripción:	25 de marzo de 2022
Fecha de Liquidación:	25 de abril de 2022
Ente Público Obligado:	Gobierno del Estado de Aguascalientes
Monto:	\$ 700, 000,000.00
Motivo de Liquidación:	Liquidación en el plazo pactado



PODER EJECUTIVO DEL ESTADO DE AGUASCALIENTES
SECRETARÍA DE FINANZAS
Notas a los Estados Financieros
Del 1 de enero al 31 de diciembre de 2022
(Cifras en Pesos)

A continuación se resume el registro contable y presupuestal del crédito señalado en el párrafo anterior.

Registro	Cantidad	Contable				Presupuestal			
		Cargo		Abono		Cargo		Abono	
		Cuenta	Nombre	Cuenta	Nombre	Cuenta	Nombre	Cuenta	Nombre
Disposición	700,000,000	11120705 HSBC MEXICO, S.A. - Cuentas Bancarias		22330101187 Deuda A Largo Plazo - Deuda Pública		814-0301010102 Ley De Ingresos Devengada- Financiamiento 2022		815-0301010102 Ley De Ingresos Recaudada - Financiamiento 2022	
Amortización	700,000,000	21310101287 Prestamos A Corto Plazo De La Deuda Publica - Deuda Pública		11120705 HSBC MEXICO, S.A. - Cuentas Bancarias		No aplica por ser cubierto con recursos del fondo Fideicomiso "FEIEF. Fondo de Estabilización de los Ingresos de las Entidades.			

12. Calificaciones otorgadas

La calificación otorgada por la calificadora Fitch Ratings para el ejercicio 2021 ratificó las calificaciones otorgadas en escala nacional e internacional (IDR) en moneda local del Estado de Aguascalientes en 'AAA (mex)' y 'BBB- ', respectivamente. La Perspectiva es Estable.

Standard & Poors confirma la calificación crediticia mxAA+ con Perspectiva Estable del Estado.



13. Procesos de mejora

a) Principales políticas de control interno:

La adecuación en las estructuras contables y presupuestales en el Sistema Integral de Información financiera y en el marco de la armonización contable, implicaron modificación a los procesos internos de la Secretaría.

b) Medidas de desempeño financiero, metas y alcance

Se cuenta con un sistema de indicadores de resultados en el que se reporta el cumplimiento de las metas de los programas presupuestarios.

14. Información por segmentos

La SEFI no considera necesario revelar la información financiera segmentada.

15. Eventos Posteriores al cierre

El Poder Ejecutivo continúa realizando sus registros contables con base acumulativa, apegándose al marco conceptual y a los postulados básicos de la Ley General de Contabilidad Gubernamental, donde señala la obligación de emitir información contable, presupuestaria y programática sobre la base técnica prevista en los documentos técnico-contables mencionado en dicho acuerdo.

16. Partes relacionadas

No existen partes relacionadas con el Poder Ejecutivo del Gobierno del Estado de Aguascalientes que influyen en toma de decisiones operativas y financieras.



17. Responsabilidad sobre la presentación Razonable de la Información Contable.

“Bajo protesta de decir la verdad declaramos que los Estados Financieros y sus notas, son razonablemente correctos y son responsables del emisor”.

ING. ALFREDO MARTÍN CERVANTES GARCÍA
SECRETARIO DE FINANZAS

L.A.E EDGAR FRANCISCO SALINAS JUÁREZ
SUBSECRETARIO DE EGRESOS

C.P. MARIANA VELÁZQUEZ TORRES
DIRECTORA GENERAL DE CONTABILIDAD Y CUENTA
PÚBLICA



AL 31 DE DICIEMBRE

De conformidad a las Principales Reglas de Registro y Valoración del Patrimonio (Elementos Generales) emitidas por el Consejo Nacional de Armonización Contable publicadas en el Diario Oficial de la Federación el 27 de diciembre de 2010 y reformada el 08 de agosto de 2013, los pasivos contingentes consideran:

Obligaciones surgidas a raíz de sucesos pasados, cuya existencia ha de ser confirmada solo por la ocurrencia, de uno o más eventos inciertos en el futuro que no están enteramente bajo control del Ente Público.

Una obligación presente a raíz de sucesos pasados, que no se ha reconocido contablemente porque no es viable que el Ente Público tenga que satisfacerla, o debido a que el importe de la obligación no puede ser cuantificado con la suficiente confiabilidad.

El Poder Ejecutivo del Estado de Aguascalientes cuenta con los siguientes:

Cantidad	Juicios
263	Laboral
1113	Administrativa
65	Civil
11	Mercantil
56	Penales
875	Amparos
218	Fiscales
6	Agrarios

“Bajo protesta de decir la verdad declaramos que los Estados Financieros y sus notas, son razonablemente correctos y son responsables del emisor”.