



ICTEA
INSTITUTO DE CAPACITACIÓN
PARA EL TRABAJO DEL
ESTADO DE AGUASCALIENTES

Contigo al 100

Contable

CUENTA PÚBLICA
(INSTITUTO DE CAPACITACIÓN PARA EL TRABAJO DEL
ESTADO DE AGUASCALIENTES) **2019**

af
A handwritten signature in black ink, appearing to be 'Pela'.



CONCEPTO	Año		CONCEPTO	Año	
	2019	2018		2019	2018
ACTIVO			PASIVO		
<i>Activo Circulante</i>			<i>Pasivo Circulante</i>		
Efectivo y Equivalentes	20,537,124	18,141,509	Cuentas por Pagar a Corto Plazo	3,012,815	1,689,507
Derechos a Recibir Efectivo o Equivalentes	1,830,011	401,096	Documentos por Pagar a Corto Plazo	0	0
Derechos a Recibir Bienes o Servicios	8,112,901	8,112,901	Porción a Corto Plazo de la Deuda Pública a Largo Plazo	0	0
Inventarios	0	0	Títulos y Valores a Corto Plazo	0	0
Almacenes	0	0	Pasivos Diferidos a Corto Plazo	0	0
Estimación por Pérdida o Deterioro de Activos Circulantes	0	0	Fondos y Bienes de Terceros en Garantía y/o Administración a Corto Plazo	0	0
Otros Activos Circulantes	0	0	Provisiones a Corto Plazo	8,112,901	8,112,901
Total de Activos Circulantes	30,480,035	26,655,506	Otros Pasivos a Corto Plazo	6,532	6,532
			Total de Pasivos Circulantes	11,132,248	9,808,940
<i>Activo No Circulante</i>			<i>Pasivo No Circulante</i>		
Inversiones Financieras a Largo Plazo	0	0	Cuentas por Pagar a Largo Plazo	0	0
Derechos a Recibir Efectivo o Equivalentes a Largo Plazo	0	0	Documentos por Pagar a Largo Plazo	0	0
Bienes Inmuebles, Infraestructura y Construcciones en Proceso	16,608,304	16,608,304	Deuda Pública a Largo Plazo	0	0
Bienes Muebles	27,039,676	26,966,829	Pasivos Diferidos a Largo Plazo	0	0
Activos Intangibles	248,311	248,311	Fondos y Bienes de Terceros en Garantía y/o en Administración a Largo Plazo	0	0
Depreciación, Deterioro y Amortización Acumulada de Bienes	-20,556,975	-20,250,230	Provisiones a Largo Plazo	5,109,101	5,109,101
Activos Diferidos	13,728	13,728	Total de Pasivos No Circulantes	5,109,101	5,109,101
Estimación por Pérdida o Deterioro de Activos no Circulantes	0	0	Total del Pasivo	16,241,349	14,918,040
Otros Activos no Circulantes	0	0	HACIENDA PÚBLICA/ PATRIMONIO		
Total de Activos No Circulantes	23,353,044	23,586,942	<i>Hacienda Pública/Patrimonio Contribuido</i>		
Total del Activo	53,833,079	50,242,449	Aportaciones	28,104,638	28,104,638
			Donaciones de Capital	0	0
			Actualización de la Hacienda Pública / Patrimonio	4,033,184	4,033,184
			Hacienda Pública/Patrimonio Generado	5,453,909	3,186,587
			Resultados del Ejercicio (Ahorro / Desahorro)	7,816,285	6,269,148
			Resultados de Ejercicios Anteriores	13,310,564	7,041,416
			Revalúos	0	0
			Reservas	0	0
			Rectificaciones de Resultados de Ejercicios Anteriores	-15,672,940	-10,123,978
			Exceso o insuficiencia en la Actualización de la Hacienda Pública/Patrimonio	0	0
			Resultado por Posición Monetaria	0	0
			Resultado por Tenencia de Activos no Monetarios	0	0
			Total Hacienda Pública/ Patrimonio	37,591,731	35,324,408
			Total del Pasivo y Hacienda Pública / Patrimonio	53,833,079	50,242,449


Bajo protesta de decir verdad declaramos que los Estados Financieros y las Notas son razonablemente correctos y responsabilidad del emisor


C. JUAN JOSÉ HERNÁNDEZ ARANDA
DIRECTOR GENERAL

L.A.E. BELIA SERNA DÁVILA
DIRECTORA DEL ÁREA ADMINISTRATIVA

Concepto	2019	2018
INGRESOS Y OTROS BENEFICIOS		
Ingresos de la Gestión	6,207,965	5,750,321
Impuestos	0	0
Cuotas y Aportaciones de Seguridad Social	0	0
Contribuciones de Mejoras	0	0
Derechos	14,000	5,341,005
Productos	356,626	409,316
Aprovechamientos	0	0
Ingresos por Venta de Bienes y Prestación de Servicios	5,837,339	0
Participaciones, Aportaciones, Convenios, Incentivos Derivados de la Colaboración Fiscal, Fondos Distintos de Aportaciones, Transferencias, Asignaciones, Subsidios y Subvenciones, y Pensiones y Jubilaciones	51,137,617	47,008,251
Participaciones, Aportaciones, Convenios, Incentivos Derivados de la Colaboración Fiscal, Fondos Distintos de Aportaciones	51,137,617	47,008,251
Transferencias, Asignaciones, Subsidios y Subvenciones, y Pensiones y Jubilaciones	0	0
Otros Ingresos y Beneficios	2,059	38
Ingresos Financieros	0	0
Incremento por Variación de Inventarios	0	0
Disminución del Exceso de Estimaciones por Pérdida o Deterioro u Obsolescencia	0	0
Disminución del Exceso de Provisiones	0	0
Otros Ingresos y Beneficios Varios	2,059	38
Total de Ingresos y Otros Beneficios	57,347,641	52,758,609
GASTOS Y OTRAS PÉRDIDAS		
Gastos de Funcionamiento	49,224,611	46,134,098
Servicios Personales	41,891,622	30,982,732
Materiales y Suministros	2,215,595	3,134,065
Servicios Generales	5,117,394	12,017,301
Transferencias, Asignaciones, Subsidios y Otras Ayudas	0	120,700
Transferencias Internas y Asignaciones al Sector Público	0	0
Transferencias al Resto del Sector Público	0	0
Subsidios y Subvenciones	0	0
Ayudas Sociales	0	120,700
Pensiones y Jubilaciones	0	0
Transferencias a Fideicomisos, Mandatos y Contratos Análogos	0	0
Transferencias a la Seguridad Social	0	0
Donativos	0	0
Transferencias al Exterior	0	0
Participaciones y Aportaciones	0	0
Participaciones	0	0
Aportaciones	0	0
Convenios	0	0
Intereses, Comisiones y Otros Gastos de la Deuda Pública	0	0
Intereses de la Deuda Pública	0	0
Comisiones de la Deuda Pública	0	0
Gastos de la Deuda Pública	0	0
Costo por Coberturas	0	0
Apoyos Financieros	0	0
Otros Gastos y Pérdidas Extraordinarias	306,745	234,663
Estimaciones, Depreciaciones, Deterioros, Obsolescencia y Provisiones	306,745	234,663
Disminución de Inventarios	0	0
Aumento por Insuficiencia de Estimaciones por Pérdida o Deterioro y Aumento por Insuficiencia de Provisiones	0	0
Otros Gastos	0	0
Inversión Pública	0	0
Inversión Pública no Capitalizable	0	0
Total de Gastos y Otras Pérdidas	49,531,356	46,469,461
Resultados del Ejercicio (Ahorro/De Ahorro)	7,816,285	6,269,148

Bajo protesta de decir verdad declaro que los Estados Financieros y sus Notas son razonablemente correctos y responsabilidad del emisor.


 C. JUAN JOSE HERNANDEZ ARANDA
 DIRECTOR GENERAL


 L.A.E. BELIA SERNA DAVILA
 DIRECTORA DEL ÁREA ADMINISTRATIVA

Concepto	Hacienda Pública/Patrimonio Contribuido	Hacienda Pública/Patrimonio Generado de Ejercicios Anteriores	Hacienda Pública/Patrimonio Generado del Ejercicio	Exceso o Insuficiencia en la Actualización de la Hacienda Pública / Patrimonio	TOTAL
HACIENDA PÚBLICA/PATRIMONIO CONTRIBUIDO NETO 2018	32,137,822				32,137,822
Aportaciones	28,104,638				28,104,638
Donaciones de Capital	0				0
Actualización de la Hacienda Pública/Patrimonio	4,033,184				4,033,184
HACIENDA PÚBLICA /PATRIMONIO GENERADO NETO 2018		-3,082,562	6,269,148		3,186,587
Resultados del Ejercicio (Ahorro/Desahorro)			6,269,148		6,269,148
Resultados de Ejercicios Anteriores		7,041,416			7,041,416
Revalúos		0		0	0
Reservas		0		0	0
Rectificaciones de Resultados de Ejercicios Anteriores		-10,123,978			-10,123,978
EXCESO O INSUFICIENCIA EN LA ACTUALIZACIÓN DE LA HACIENDA PÚBLICA/ PATRIMONIO NETO 2018				0	0
Resultado por Posición Monetaria				0	0
Resultado por Tenencia de Activos no Monetarios				0	0
HACIENDA PÚBLICA / PATRIMONIO NETO FINAL 2018	32,137,822	-3,082,562	6,269,148	0	35,324,408
CAMBIOS EN LA HACIENDA PÚBLICA/PATRIMONIO CONTRIBUIDO NETO 2019	0				0
Aportaciones	0				0
Donaciones de Capital	0				0
Actualización de la Hacienda Pública/Patrimonio	0				0
VARIACIONES DE LA HACIENDA PÚBLICA / PATRIMONIO GENERADO NETO 2019		6,269,148	-4,001,826		2,267,322
Resultados del Ejercicio (Ahorro/Desahorro)			7,816,285		7,816,285
Resultados de Ejercicios Anteriores		6,269,148	-6,269,148		-0
Revalúos		0	0	0	0
Reservas		0	0	0	0
Rectificaciones de Resultados de Ejercicios Anteriores			-5,548,962		-5,548,962
CAMBIOS EN EL EXCESO O INSUFICIENCIA EN LA ACTUALIZACIÓN DE LA HACIENDA PÚBLICA/ PATRIMONIO NETO 2019				0	0
Resultado por Posición Monetaria				0	0
Resultado por Tenencia de Activos no Monetarios				0	0
HACIENDA PÚBLICA / PATRIMONIO NETO FINAL 2019	32,137,822	3,186,586	2,267,322	0	37,591,730


Bajo protesta de decir verdad declaramos que los Estados Financieros y sus Notas son razonablemente correctos y responsabilidad del emisor


C. JUAN JOSE HERNÁNDEZ ARANDA.
DIRECTOR GENERAL

L.A.E. BELIA SERNA DÁVILA
DIRECTORA DEL ÁREA ADMINISTRATIVA

Concepto	Origen	Aplicacion
ACTIVO	0	3,590,630
Activo Circulante	0	3,824,529
Efectivo y Equivalentes	0	2,395,614
Derechos a Recibir Efectivo o Equivalentes	0	1,428,914
Derechos a Recibir Bienes o Servicios	0	0
Inventarios	0	0
Almacenes	0	0
Estimación por Pérdida o Deterioro de Activos Circulantes	0	0
Otros Activos Circulantes	0	0
Activo No Circulante	233,898	0
Inversiones Financieras a Largo Plazo	0	0
Derechos a Recibir Efectivo o Equivalentes a Largo Plazo	0	0
Bienes Inmuebles, Infraestructura y Construcciones en Proceso	0	0
Bienes Muebles	0	72,847
Activos Intangibles	0	0
Depreciación, Deterioro y Amortización Acumulada de Bienes	306,745	0
Activos Diferidos	0	0
Estimación por Pérdida o Deterioro de Activos no Circulantes	0	0
Otros Activos no Circulantes	0	0
PASIVO	1,323,308	0
Pasivo Circulante	1,323,308	0
Cuentas por Pagar a Corto Plazo	1,323,308	0
Documentos por Pagar a Corto Plazo	0	0
Porción a Corto Plazo de la Deuda Pública a Largo Plazo	0	0
Títulos y Valores a Corto Plazo	0	0
Pasivos Diferidos a Corto Plazo	0	0
Fondos y Bienes de Terceros en Garantía y/o Administración a Corto Plazo	0	0
Provisiones a Corto Plazo	0	0
Otros Pasivos a Corto Plazo	0	0
Pasivo No Circulante	0	0
Cuentas por Pagar a Largo Plazo	0	0
Documentos por Pagar a Largo Plazo	0	0
Deuda Pública a Largo Plazo	0	0
Pasivos Diferidos a Largo Plazo	0	0
Fondos y Bienes de Terceros en Garantía y/o en Administración a Largo Plazo	0	0
Provisiones a Largo Plazo	0	0
HACIENDA PÚBLICA/ PATRIMONIO	2,267,322	0
Hacienda Pública/Patrimonio Contribuido	0	0
Aportaciones	0	0
Donaciones de Capital	0	0
Actualización de la Hacienda Pública / Patrimonio	0	0
Hacienda Pública/Patrimonio Generado	2,267,322	0
Resultados del Ejercicio (Ahorro / Desahorro)	1,547,136	0
Resultados de Ejercicios Anteriores	6,243,900	0
Revalúos	0	0
Reservas	0	0
Rectificaciones de Resultados de Ejercicios Anteriores	0	5,548,962
Exceso o Insuficiencia en la Actualización de la Hacienda Pública/Patrimonio	0	0
Resultado por Posición Monetaria	0	0
Resultado por Tenencia de Activos no Monetarios	0	0


Bajo protesta de decir verdad declaramos que los Estados Financieros y sus Notas son razonablemente correctos y responsabilidad del emisor



JUAN JOSÉ HERNÁNDEZ ARANDA
DIRECTOR GENERAL


L.A.E. BELIA SERNA DÁVILA
DIRECTORA DEL ÁREA ADMINISTRATIVA

Concepto	2019	2018
Flujos de Efectivo de las Actividades de Operación		
Origen	55,745,862	52,534,326
Impuestos	0	0
Cuotas y Aportaciones de Seguridad Social	0	0
Contribuciones de mejoras	0	0
Derechos	18,155	5,116,788
Productos	356,626	409,646
Aprovechamientos	0	0
Ingresos por Venta de Bienes y Prestación de Servicios	5,981,606	0
Participaciones, Aportaciones, Convenios, Incentivos Derivados de la Colaboración Fiscal y Fondos Distintos de Aportaciones	49,389,476	47,007,893
Transferencias, Asignaciones, Subsidios y Subvenciones, y Pensiones y Jubilaciones	0	0
Otros Orígenes de Operación	0	0
Aplicación	53,277,401	52,972,070
Servicios Personales	39,563,964	30,892,282
Materiales y Suministros	2,233,973	2,705,305
Servicios Generales	4,906,019	11,767,345
Transferencias Internas y Asignaciones al Sector Público	0	0
Transferencias al resto del Sector Público	0	0
Subsidios y Subvenciones	0	0
Ayudas Sociales	0	120,700
Pensionamientos y Jubilaciones	0	0
Transferencias a Fideicomisos, Mandatos y Contratos Análogos	0	0
Transferencias a la Seguridad Social	0	0
Donativos	0	0
Transferencias al Exterior	0	0
Participaciones	0	0
Aportaciones	0	0
Convenios	0	0
Otras Aplicaciones de Operación	6,573,445	7,486,438
Flujos Netos de Efectivo por Actividades de Operación	2,468,461	-437,744
Flujos de Efectivo de las Actividades de Inversión		
Origen	0	0
Bienes Inmuebles, Infraestructura y Construcciones en Proceso	0	0
Bienes Muebles	0	0
Otros Orígenes de Inversión	0	0
Aplicación	72,847	905,004
Bienes Inmuebles, Infraestructura y Construcciones en Proceso	0	0
Bienes Muebles	72,847	905,004
Otras Aplicaciones de Inversión	0	0
Flujos Netos de Efectivo por Actividades de Inversión	-72,847	-905,004
Flujo de Efectivo de las Actividades de Financiamiento		
Origen	0	0
Endeudamiento Neto	0	0
Interno	0	0
Externo	0	0
Otros Orígenes de Financiamiento	0	0
Aplicación	0	0
Servicios de la Deuda	0	0
Interno	0	0
Externo	0	0
Otras Aplicaciones de Financiamiento	0	0
Flujos netos de Efectivo por Actividades de Financiamiento	0	0
Incremento/Disminución Neta en el Efectivo y Equivalentes al Efectivo	2,395,614	-1,342,748
Efectivo y Equivalentes al Efectivo al inicio del Ejercicio	18,141,509	19,484,257
Efectivo y Equivalentes al Efectivo al final del Ejercicio	20,537,124	18,141,509

Bajo protesta de decir verdad declaramos que los Estados Financieros y sus Notas son razonablemente correctos y responsabilidad del emisor


 C. JUAN JOSE HERNÁNDEZ ARANDA
 DIRECTOR GENERAL


 L.A.E. BELIA SERNA DÁVILA
 DIRECTORA DEL ÁREA ADMINISTRATIVA



ICTEA
INSTITUTO DE CAPACITACIÓN
PARA EL TRABAJO DEL
ESTADO DE AGUASCALIENTES
Contigo al 100


Cuenta Pública 2019
INSTITUTO DE CAPACITACIÓN PARA EL TRABAJO DEL ESTADO DE AGUASCALIENTES
Informe de Pasivos Contingentes
Del 1 de Enero al 31 de Diciembre de 2019
(Pesos)

"En cumplimiento a lo dispuesto en los artículos 46, fracción I, inciso d, y 52 de la Ley General de Contabilidad Gubernamental, y de conformidad con lo establecido en el capítulo VII, numeral III, inciso g) del Manual de Contabilidad Gubernamental emitido por el CONAC, el ente público informa lo siguiente:"

Cuenta	Concepto	Importe
NO APLICA		
TOTAL		

Bajo protesta de decir verdad declaramos que los Estados Financieros y sus Notas son razonablemente correctos y responsabilidad del emisor


C. JUAN JOSÉ HERNÁNDEZ ARANDA
DIRECTOR GENERAL


L.A.E. BELIA SERNA DAVILA
DIRECTORA DEL ÁREA
ADMINISTRATIVA



ICTEA
INSTITUTO DE CAPACITACIÓN
PARA EL TRABAJO DEL
ESTADO DE AGUASCALIENTES
Contigo al 100

**NOTAS A LOS ESTADOS FINANCIEROS
AL 31 DE DICIEMBRE DE 2019**

a) NOTAS DE DESGLOSE

I) NOTAS AL ESTADO DE SITUACIÓN FINANCIERA

Activo

Efectivo y Equivalentes

Se tienen aperturada a la fecha 11 cuentas de cheques en dos Instituciones bancarias a favor del Instituto:

2 Cuenta de Cheques en Banorte.

8 Cuentas de Cheques en BBVA Bancomer.

El saldo total en las cuentas bancarias se reporta por \$ 20,535,582.00

1 cuenta de inversión temporal por \$ 805.00

Derechos a recibir Efectivo y Equivalentes y Bienes o Servicios a Recibir

Corresponde a cuentas por cobrar, anticipo a proveedores, etc. con antigüedad menor a 90 días y restante de la provisión para construcción y equipamiento por \$1'830.011.00 \$142,185.00 y \$8,112,901.00

Bienes Disponibles para su Transformación o Consumo (inventarios)

No aplica

Inversiones Financieras

No aplica

Bienes Muebles, Inmuebles e Intangibles

Los inmuebles (Terrenos y Edificios) se constituyen por el valor catastral de los planteles de Pilar Blanco y Jesús María. Así como también el valor catastral del terreno y el valor en construcción del Edificio correspondiente a la Dirección General del Instituto, dando un total de \$ 16,608,304.00. Por el traspaso de las obras concluidas de Mirador de las Culturas, Rincón de Romos y San Francisco de los Romo.

Por lo que respecta a los bienes muebles (Mobiliario y Equipo, Equipo de Cómputo, Mobiliario y Equipo Educativo, Activos Intangibles, Automóviles y equipo terrestre, Maquinaria y Equipo, Herramientas y Máquinas-Herramienta) suman un monto de \$ 27,287,987.00

El saldo de \$13,728.00 corresponde a los depósitos por el servicio de Energía eléctrica para la Dirección General y de la Acción Móvil Guadalupe Peralta, el depósito para Gas usado en las especialidades de Servicios de Belleza y Alimentos y bebidas que se imparten en el Plantel de Pilar Blanco.

Estimaciones y Deterioros

Se aplicó las depreciaciones pendientes de los años: complemento 2013, 2014, 2015, 2016, 2017, 2018 y 2019 por un monto de \$20,556,975.00

Otros Activos

No aplica

Pasivo**Vencimiento menor a 90 días.**

RETENCIONES Y CONTRIBUCIONES: Son los impuestos sobre la renta a cargo del trabajador y que el Instituto retiene en el mes de Diciembre, ISN E IMSS, SUTEMA y descuentos generales vía nomina, retenciones de construcción, los cuales serán presentados antes del 17 de Enero del año 2020. Por un monto de \$483,060.00

PROVEEDORES POR PAGAR: corresponde a los compromisos al 30 de Noviembre del 2019 por un monto de 154,060.00

Vencimiento menor a 180 días.

PROVISIONES A CORTO PLAZO: Reserva para la construcción y equipamiento de los planteles Rincón de Romos \$8,112,901.00

Vencimiento mayor a 365 días.

PROVISIONES A LARGO PLAZO: Es la contemplación de retiros para riesgos laborales las cuales ascienden a \$ 5,109,100.00 el cual este periodo se realizó un ajuste para garantizar la suficiencia presupuestal.

II) NOTAS AL ESTADO DE ACTIVIDADES

Ingresos de Gestión

Tercer nivel del Clasificador por Rubro de Ingresos
 Venta de bienes y servicios. Por la venta de los servicios de capacitación

Cuenta	Nombre de la Cuenta	Saldo Inicial	Movimientos del Periodo		Saldo Final
			Cargos	Abonos	
4149-01-03	CURSOS DE EXTENSION B (31-40 HORAS)	-\$970.00	\$485.00	\$0.00	-\$1,455.00
4149-02-10	COSTO POR HORA DE ESPECIALIZADOS	\$4,325.00	\$0.00	\$0.00	\$4,325.00
4149-03-05	CERTIFICADO DE COMPETENCIA, NIVEL 1	\$11,130.00	\$0.00	\$0.00	\$11,130.00
4151-1	Intereses bancarios	\$355,935.93	\$0.00	\$689.61	\$356,625.54
4173-1-01	Inscripción a curso escolarizado	\$4,511,251.00	\$0.00	\$0.00	\$4,511,251.00
4173-1-02	Reposición de diploma	\$1,960.00	\$0.00	\$140.00	\$2,100.00
4173-1-03	Certificación por Módulo R.O.C.O.	\$23,951.00	\$0.00	\$1,671.00	\$25,622.00
4173-1-04	Certificación de Especialidad R.O.C.O.	\$1,038.00	\$0.00	\$0.00	\$1,038.00
4173-1-05	Diagnóstico Ubicación de Nivel (Cursos Escolarizados y de Extensión)	\$3,212.00	\$0.00	\$0.00	\$3,212.00
4173-1-06	Cursos de extensión A (20-30 horas)	\$40,455.00	\$0.00	\$0.00	\$40,455.00
4173-1-07	Cursos de extensión B (31-40 horas)	\$278,315.00	\$0.00	\$107,670.00	\$385,985.00
4173-1-08	Cursos de extensión C (41-50 horas)	\$20,052.00	\$0.00	\$0.00	\$20,052.00
4173-1-09	Cursos de extensión D (51-60 horas)	\$76,230.00	\$0.00	\$0.00	\$76,230.00
4173-1-10	Cursos de extensión E (61-70 horas)	\$13,300.00	\$0.00	\$0.00	\$13,300.00
4173-1-11	Cursos de extensión F (71-80 horas)	\$55,228.00	\$0.00	\$0.00	\$55,228.00
4173-1-12	Cursos de extensión G (81-90 horas)	\$11,310.00	\$0.00	\$0.00	\$11,310.00
4173-2-02	Costo por hora de servicios de belleza	\$10,308.33	\$0.00	\$0.00	\$10,308.33
4173-2-03	Costo por hora de informática	\$24,150.00	\$0.00	\$19,320.00	\$43,470.00
4173-2-04	Costo por hora de técnicos operativos básicos	\$28,980.00	\$0.00	\$0.00	\$28,980.00
4173-2-06	Costo por hora de desarrollo humano y organizacional	\$27,692.00	\$0.00	\$21,070.00	\$48,762.00
4173-2-07	Costo por hora de técnicos operativos avanzados	\$26,790.00	\$0.00	\$0.00	\$26,790.00
4173-2-10	Costo por hora de especializados	\$270,014.00	\$0.00	\$91,690.00	\$361,704.00

4173-2-11	Acreditación como centro evaluador	\$40,216.00	\$0.00	\$0.00	\$40,216.00
4173-2-12	Acreditación de estándar a centro evaluador	\$7,982.00	\$0.00	\$0.00	\$7,982.00
4173-2-13	Renovación de estándar a centro evaluador	\$7,122.00	\$0.00	\$7,122.00	\$14,244.00
4173-2-14	Reposición y reelaboración de certificado	\$602.00	\$0.00	\$0.00	\$602.00
4173-2-16	Certificado de competencia, nivel 2	\$25,970.00	\$0.00	\$2,650.00	\$28,620.00
4173-2-17	Certificado de competencia, nivel 3	\$4,816.00	\$0.00	\$0.00	\$4,816.00
4173-2-20	Evaluación y certificación en estándar, nivel 1	\$15,420.00	\$0.00	\$0.00	\$15,420.00
4173-2-21	Evaluación y certificación en estándar, nivel 2	\$3,710.00	\$0.00	\$0.00	\$3,710.00
4173-2-22	Evaluación y certificación en estándar, nivel 3	\$43,452.00	\$0.00	\$0.00	\$43,452.00
4173-2-25	Hora de alineación al estándar	\$12,480.00	\$0.00	\$0.00	\$12,480.00
Total :		5,956,427.26	485.00	252,022.61	6,207,964.87

Párrafo reformado DOF 27-0

Participaciones, Aportaciones, Convenios, Incentivos Derivados de la Colaboración Fiscal, Fondos Distintos de Aportaciones, Transferencias, Asignaciones, Subsidios y Subvenciones, y Pensiones y Jubilaciones

Cuenta	Nombre de la Cuenta	Saldo Inicial	Movimientos del Periodo		Saldo Final
			Cargos	Abonos	
4211-01	Recurso Estatal	\$16,844,300.00	\$0.00	\$2,802,467.38	\$19,646,767.38
4213-01	Ingreso Federal	\$24,620,107.95	\$0.00	\$6,870,537.70	\$31,490,645.65
4213-02	Rendimientos bancarios	\$62.80	\$0.00	\$141.58	\$204.38
Total :		41,464,470.75	0.00	9,673,146.66	51,137,617.41



Punto adicionado DOF 27-09-2018

Párrafo adicionado DOF 27-09-2018

Otros Ingresos y Beneficios

Punto adicionado DOF 27-09-2018

3. No se informan movimientos en este rubro para este periodo.

Párrafo reformado DOF 27-09-201

Gastos y Otras Pérdidas:

No aplica

III) NOTAS AL ESTADO DE VARIACIÓN EN LA HACIENDA PÚBLICA

APORTACIONES: Corresponde a las aportaciones de bienes muebles e inmuebles por la creación del Instituto \$ 28,104,638.00.

ACTUALIZACIÓN DE LA HACIENDA PÚBLICA AL PATRIMONIO:

Afectación del 50% restante del programa de infraestructura 2011 y 2012 depositado por la Sems del Programa Peso a Peso con la Federación.

RESULTADO DE EJERCICIOS ANTERIORES: Representa un saldo de \$ 13,310,564.00 lo constituyen el remanente del ejercicio anterior. Se dio una afectación ya que se realizó un reintegro de Remante federal 2018 y anteriores.

RECTIFICACIONES DEL RESULTADO DE EJERCICIOS ANTERIORES: se dio afectación por errores contables detectados y registro de Depreciaciones de los años complemento 2013, 2014, 2015, 2016, 2017, 2018 y 2019 de los bienes muebles con que cuenta este instituto de capacitación.

RESULTADO DEL EJERCICIO: Representa la diferencia de los Ingresos (Ingreso estatal, federal e Ingresos Propios percibidos, y los Egresos al mes de Diciembre de 2019, dando el resultado de \$ 7'816,285.00

IV) NOTAS AL ESTADO DE FLUJOS DE EFECTIVO

Efectivo y equivalentes

1. El análisis de los saldos inicial y final que figuran en la última parte del Estado de Flujo de Efectivo en la cuenta de efectivo y equivalentes es como sigue:

	2019	2018
Efectivo en Bancos –Tesorería	0.00	0.64
Efectivo en Bancos- Dependencias	20,535,582.19	12,907,628.42
Inversiones temporales (hasta 3 meses)	805.61	5,233,880.18
Fondos con afectación específica	0.00	0.00
Depósitos de fondos de terceros y otros	0.00	0.00
Total de Efectivo y Equivalentes	20,536,387.80	18,141,509.24

2. Detallar las adquisiciones de bienes muebles e inmuebles con su monto global y, en su caso, el porcentaje de estas adquisiciones que fueron realizadas mediante subsidios de capital del sector central. Adicionalmente, revelar el importe de los pagos que durante el período se hicieron por la compra de los elementos citados.
3. Conciliación de los Flujos de Efectivo Netos de las Actividades de Operación y la cuenta de Ahorro/Desahorro antes de Rubros Extraordinarios.

	2019	2018
Ahorro/Desahorro antes de rubros Extraordinarios	7,816,285.00	7,041.416.00
<i>Movimientos de partidas (o rubros) que no afectan al efectivo.</i>		
Depreciación	20,556,975.00	20,250,229.80
Amortización	0	0
Incrementos en las provisiones	0	0
Incremento en inversiones producido por revaluación	(0)	(0)
Ganancia/pérdida en venta de propiedad, planta y equipo	(0)	(0)
Incremento en cuentas por cobrar	(0)	(0)
Partidas extraordinarias	(0)	(0)

V) CONCILIACIÓN ENTRE LOS INGRESOS PRESUPUESTARIOS Y CONTABLES, ASÍ COMO ENTRE LOS EGRESOS PRESUPUESTARIOS Y LOS GASTOS CONTABLES



Conciliación entre los Ingresos Presupuestarios y Contables


1.-TOTAL DE INGRESOS PRESUPUESTARIOS	\$9,925,169.27
2. MÁS INGRESOS CONTABLES NO PRESUPUESTARIOS	\$0.00
2.1 INGRESOS FINANCIEROS	\$0.00
2.2 INCREMENTO POR VARIACIÓN DE INVENTARIOS	\$0.00
2.3 DISMINUCIÓN DEL EXCESO DE ESTIMACIONES POR PÉRDIDA O DETERIORO U OBSOLESCENCIA	\$0.00
2.4 DISMINUCIÓN DEL EXCESO DE PROVISIONES	\$0.00
2.5 OTROS INGRESOS Y BENEFICIOS VARIOS	\$0.00
2.6 OTROS INGRESOS CONTABLES NO PRESUPUESTARIOS	\$0.00
3. MENOS INGRESOS PRESUPUESTARIOS NO CONTABLES	\$0.00
3.1 APROVECHAMIENTOS PATRIMONIALES	\$0.00
3.2 INGRESOS DERIVADOS DE FINANCIAMIENTOS	\$0.00
3.3 OTROS INGRESOS PRESUPUESTARIOS NO CONTABLES	\$0.00
4. TOTAL DE INGRESOS CONTABLES	\$9,925,169.27



A large, stylized handwritten signature is present in the bottom right corner of the page. Below it, there is a smaller, more legible signature that appears to read 'Relis'.

Conciliación entre los Egresos Presupuestarios y los Gastos Contables

1.-TOTAL DE EGRESOS PRESUPUESTARIOS	\$8,003,858.01
2. MENOS EGRESOS PRESUPUESTARIOS NO CONTABLES	\$0.00
2.1 MATERIAS PRIMAS Y MATERIALES DE PRODUCCIÓN Y COMERCIALIZACIÓN	\$0.00
2.2 MATERIALES Y SUMINISTROS	\$0.00
2.3 MOBILIARIO Y EQUIPO DE ADMINISTRACIÓN	\$0.00
2.4 MOBILIARIO Y EQUIPO EDUCACIONAL Y RECREATIVO	\$0.00
2.5 EQUIPO E INSTRUMENTAL MÉDICO Y DE LABORATORIO	\$0.00
2.6 VEHÍCULOS Y EQUIPO DE TRANSPORTE	\$0.00
2.7 EQUIPO DE DEFENSA Y SEGURIDAD	\$0.00
2.8 MAQUINARIA, OTROS EQUIPOS Y HERRAMIENTAS	\$0.00
2.9 ACTIVOS BIOLÓGICOS	\$0.00
2.10 BIENES INMUEBLES	\$0.00
2.11 ACTIVOS INTANGIBLES	\$0.00
2.12 OBRA PÚBLICA EN BIENES DE DOMINIO PÚBLICO	\$0.00
2.13 OBRA PÚBLICA EN BIENES PROPIOS	\$0.00
2.14 ACCIONES Y PARTICIPACIONES DE CAPITAL	\$0.00
2.15 COMPRA DE TÍTULOS Y VALORES	\$0.00
2.16 CONCESIÓN DE PRÉSTAMOS	\$0.00
2.17 INVERSIONES EN FIDEICOMISOS, MANDATOS Y OTROS ANÁLOGOS	\$0.00
2.18 PROVISIONES PARA CONTINGENCIAS Y OTRAS EROGACIONES ESPECIALES	\$0.00
2.19 AMORTIZACIÓN DE LA DEUDA PÚBLICA	\$0.00
2.20 ADEUDOS DE EJERCICIOS FISCALES ANTERIORES (ADEFAS)	\$0.00
2.21 OTROS EGRESOS PRESUPUESTARIOS NO CONTABLES	\$0.00
3. MÁS GASTOS CONTABLES NO PRESUPUESTARIOS	\$306,745.43
3.1 ESTIMACIONES, DEPRECIACIONES, DETERIOROS, OBSOLESCENCIA Y AMORTIZACIONES	\$306,745.43
3.2 PROVISIONES	\$0.00



3.3 DISMINUCIÓN DE INVENTARIOS	\$0.00
3.4 AUMENTO POR INSUFICIENCIA DE ESTIMACIONES POR PÉRDIDA O DETERIORO U OBSOLESCENCIA	\$0.00
3.5 AUMENTO POR INSUFICIENCIA DE PROVISIONES	\$0.00
3.6 OTROS GASTOS	\$0.00
3.7 OTROS GASTOS CONTABLES NO PRESUPUESTARIOS	\$0.00
4. TOTAL DE GASTOS CONTABLES	\$8,310,603.44

b) NOTAS DE MEMORIA (CUENTAS DE ORDEN)

Cuentas de Orden Contables y Presupuestarias:

Contables:

Valores N/A
 Emisión de obligaciones N/A
 Avales y garantías N/A
 Juicios Se tiene provisión más no en cuentas de orden
 Contratos para Inversión Mediante Proyectos para Prestación de Servicios (PPS) y Similares N/A
 Bienes concesionados o en comodato N/A

Presupuestarias:

	<u>2019</u>	<u>2018</u>
CUENTAS DE ORDEN PRESUPUESTARIAS		
<u>LEY DE INGRESOS</u>		<u>\$0.00</u>
LEY DE INGRESOS ESTIMADA	\$51,373,642.87	\$50,271,398.12
LEY DE INGRESOS POR EJECUTAR	\$3,795,360.34	\$1,531,278.42
MODIFICACIONES A LA LEY DE INGRESOS ESTIMADA	\$0.00	\$4,077,061.64
LEY DE INGRESOS DEVENGADA	\$47,578,282.63	\$52,817,181.34
LEY DE INGRESOS RECAUDADA	\$47,509,617.53	\$52,534,326.34

PRESUPUESTO DE EGRESOS

\$0.00

PRESUPUESTO DE EGRESOS APROBADO	\$51,373,642.87	\$50,735,311.46
PRESUPUESTO DE EGRESOS POR EJERCER	\$11,653,508.86	\$8,696,234.96
MODIFICACIONES AL PRESUPUESTO DE EGRESOS APROBADO	\$1,601,960.02	\$5,468,227.73
PRESUPUESTO DE EGRESOS COMPROMETIDO	\$41,322,094.03	\$47,507,304.23
PRESUPUESTO DE EGRESOS DEVENGADO	\$41,269,464.33	\$47,308,024.50
PRESUPUESTO DE EGRESOS EJERCIDO	\$40,622,010.89	\$47,282,600.93
PRESUPUESTO DE EGRESOS PAGADO	\$40,774,226.62	\$46,390,635.74

c) NOTAS DE GESTIÓN ADMINISTRATIVA

1. Introducción

Los Estados Financieros de los entes públicos, proveen de información financiera a los principales usuarios de la misma, al Congreso y a los ciudadanos.

El objetivo del presente documento es la revelación del contexto y de los aspectos económicos-financieros más relevantes que influyeron en las decisiones del período, y que deberán ser considerados en la elaboración de los estados financieros para la mayor comprensión de los mismos y sus particularidades.

De esta manera, se informa y explica la respuesta del gobierno a las condiciones relacionadas con la información financiera de cada período de gestión; además, de exponer aquellas políticas que podrían afectar la toma de decisiones en períodos posteriores.

2. Panorama Económico y Financiero

A pesar del tropiezo en el inicio de los trabajos, la presencia del ICTEA se encuentra plenamente justificada. Las políticas de desarrollo productivo de las últimas administraciones, han convertido a la entidad en un polo de desarrollo industrial. Los requerimientos de mano de obra calificada, el cumplimiento a disposiciones oficiales de capacitación y la necesidad de eficientar los procesos de producción de la planta industrial, son parte del amplio campo de las actividades de capacitación que el ICTEA comienza a atender.

Hasta la actualidad hemos trabajado eficientando la captación de cursos (nuevas especialidades) alumnos y empresas del sector privado, beneficiados con el mismo presupuesto logrando transformar acciones móviles en planteles.

3. Autorización e Historia

El Instituto de Capacitación para el Trabajo del Estado de Aguascalientes es un organismo público descentralizado de Gobierno Estatal, el cual junto con la Secretaría de Educación Pública firmaron convenio para la creación del ICTEA el 1º de septiembre de 1991. Originalmente se proyectó el inicio de actividades del ICTEA para septiembre de 1992. Sin embargo, por circunstancias políticas de cambio de gobierno, no fue hasta enero de 1994 cuando por iniciativa del Instituto de Educación del Estado de Aguascalientes, se inició con la organización para el funcionamiento del ICTEA. Actividades Formales el 30 de Octubre del mismo año.

Según su Ley de Creación, el Instituto de Capacitación para el Trabajo del Estado de Aguascalientes tiene como objetivo: Impartir e impulsar la capacitación para el trabajo en la Entidad, propiciando su vinculación con el aparato productivo y las necesidades de desarrollo regional, además de promover el desarrollo de nuevos perfiles académicos que correspondan a las necesidades del mercado laboral, formando y actualizando a los instructores que se harán cargo de capacitar a los alumnos del Instituto.

4. Organización y Objeto Social

Misión. En el ICTEA pretendemos elevar la calidad de vida de las personas capacitándolas en habilidades, destrezas y oficios para incrementar su competitividad de mano de obra y contribuir así a transformar nuestro Estado con el objetivo de ser competitivo, diversificado y próspero.

Visión. Ser una institución pública con amplio reconocimiento social, lo cual a través de la capacitación laboral logremos enlazar las aspiraciones de las personas, con las necesidades de mano de obra calificada del sector productivo; ello nos permitirá aportar opciones que mejoren las condiciones de vida de las familias aguascalentenses, logrando mayor estabilidad social, abonando a que gocen de un entorno laboral aceptable y seguro.

Valores

- Cooperación.
- Entorno Cultural y Ecológico.
- Igualdad y no Discriminación.
- Integridad.
- Interés Público.
- Liderazgo..
- Respeto a los Derechos Humanos.

Objetivos

- Impartir e impulsar la capacitación para el trabajo en la Entidad, propiciando su vinculación con el aparato productivo y las necesidades de desarrollo regional.
- Promover el desarrollo de nuevos perfiles académicos que correspondan a las necesidades del mercado laboral.
- Formar y actualizar a los instructores que imparten cursos a los capacitandos del Instituto.
- Promover el empleo de calidad.
- Trabajo digno y con crecimiento económico

b) Principales cambios en su estructura

ESTRUCTURA ORGÁNICA

- 1 Director General del Instituto de Capacitación para el Trabajo del Estado de Aguascalientes
- 2 Jefe del Depto. Jurídico
 - 1.1 Director de Planeación

A handwritten signature in black ink, appearing to be 'Belén', is written over a horizontal line. The signature is stylized and somewhat abstract.

- 1.1.1. Jefe de Depto. De Informática y Estadística
- 1.1.2. Jefe de Depto. De Evaluación y Seguimiento
- 1.2 Director Académico**
 - 1.2.0.1 Jefe de Depto. de Enlace y Estadísticas Escolares
 - 1.2.1 Director de Unidad de Capacitación Pilar Blanco
 - 1.2.1.1 Jefe de Depto. de Capacitación
 - 1.2.2 Director de Unidad Capacitación Jesús María
 - 1.2.3. Jefe de Unidad de Capacitación Rincón de Romos
 - 1.2.4 Jefe de Unidad de Capacitación San Francisco de los Romo
 - 1.2.5 Jefe de Unidad de Capacitación Calvillo
 - 1.2.6 Jefe de Acción Móvil Guadalupe Peralta
 - 1.2.7 Jefe de Acción Móvil Cosió
 - 1.2.8 Jefe de Acción Móvil Asientos
 - 1.2.9 Jefe de Acción Móvil El Llano
- 1.3 Director de Vinculación**
 - 1.3.1 Jefe de Depto. de Seguimiento a Planteles
- 1.4 Director Administrativo**
 - 1.4.1 Jefe del Depto. de Capital Humano
 - 1.4.2 Jefe del Depto. de Finanzas y Contabilidad Gubernamental.
 - 1.4.3 Jefe del Depto. de Recursos Materiales

Los principales cambios son la creación de 2 acciones móviles El Llano y Asientos.

1. MARCO JURÍDICO ADMINISTRATIVO

a. CONSTITUCIONES

- a.1 Constitución Política del Estado de Aguascalientes (DECRETO 99) 21 de julio de 2003.


b. LEYES

b.1 LEYES FEDERALES

- b.1.1 Ley federal del Trabajo. Última Reforma 30 de Noviembre de 2012.
- b.1.2 Ley del Seguro Social (Nueva Ley publicada en el Diario Oficial de la Federación el 21 de diciembre de 1995. Última reforma publicada DOF 28-05-2012.

b.2 LEYES ESTATALES

- b.2.1 Ley Patrimonial del Estado de Aguascalientes (6 de marzo de 2012).
- b.2.2 Ley de la Administración Pública del Estado de Aguascalientes Decreto 36 (21/3/2005).
- b.2.3 Ley de Responsabilidades de los Servidores Públicos del Estado de Aguascalientes (H. Congreso del Estado. (Última revisión: 18 de febrero de 2005).



- b.2.4 Ley de Presupuesto Contabilidad y Gasto Publico del Estado de Aguascalientes. (17 de Julio de 2003), Capítulo 1,2, 3, 4, 5 y 6.
- b.2.5 Ley del Instituto de Capacitación para el Trabajo del Estado de Aguascalientes. (26 de Julio de 1994).
- b.2.6 Ley de Educación del Estado de Aguascalientes Capítulo IX Artículo 123 de la Constitución Política de los Estados Unidos Mexicanos.
- b.2.7 Ley de Transparencia y Acceso a la Información Pública del Estado de Aguascalientes. Capítulo II. de la información pública que debe ser difundida de Oficio. Artículo 9°, Artículo 12°, Artículo 15°, Artículo 10°, Artículo 13°, Artículo 11°, Artículo 14°, Capítulo III. Información Reservada o Confidencial, Artículo 16°, Artículo 19°, Artículo 22°, Artículo 17°, Artículo 20°, Artículo 18° y Artículo 21°.
- b.2.8 Ley del Periódico Oficial del Estado de Aguascalientes.

c. REGLAMENTOS

- c.1 Reglamento Interior de Trabajo de la Administración Pública Estatal. 18 de Abril de 2008.
- c.2 Reglamento de Seguridad e Higiene de las Entidades incorporadas al Régimen del ISSSSPEA. (TOMO LXX Aguascalientes, Ags., 8 de Enero de 2007 Núm. 2).
- c.3 Reglamento del Servicio de la Estancia de Bienestar Infantil ISSSSPEA (TOMO LXVII Aguascalientes, Ags.29 de Noviembre de 2004 Núm. 48).
- c.4 Reglamento de Prestaciones Económicas del ISSSSPEA (TOMO LXV Aguascalientes, Ags., 10 de Junio de 2002 Núm. 23).

d. DECRETOS Y ACUERDOS

- d.1 Decreto Ley Número 122.
- d.2 Normas Generales de Control Interno para la Administración Pública Estatal.

e. LINEAMIENTOS


- e.1 Lineamientos para el Control y Registro de los Bienes Muebles propiedad al servicio del Gobierno del Estado de Aguascalientes. (TOMO LXX Aguascalientes, Ags., 19 de Febrero de 2007 Núm. 8).
- e.2 Lineamientos para el Control y Uso de Vehículos Oficiales del Gobierno del Estado de Aguascalientes Publicado en el Periódico Oficial del Estado de Aguascalientes, Primera Sección 17 de octubre de 2005, Páginas 8 a 15.

f. MANUALES

- f.1 Manual de Lineamientos para la Gestión de Capital Humano (TOMO LXX Aguascalientes, Ags, 26 de Noviembre de 2007 Núm.48).
- f.2 Manual de Políticas y Lineamientos de Enajenaciones de Bienes Muebles del Gobierno del Estado de Aguascalientes (TOMO LXX Aguascalientes, Ags., 19 de Febrero de 2007 Núm. 8).

g. OTRAS DISPOSICIONES

- g.2 Estatuto Jurídico de los Trabajadores al Servicio de los Gobiernos del Edo. de Ags. sus Municipios y Organismos.
- e) Consideraciones fiscales del ente: retenciones de impuestos ISR, ISN.
- f) Estructura organizacional básica
 - 5 Direcciones Administrativas
 - Dirección General
 - Dirección Administrativa



Dirección Académica
 Dirección de Vinculación
 Dirección de Planeación

5. Bases de Preparación de los Estados Financieros

La información financiera se prepara con base a los criterios de contabilidad gubernamental emitida por el Instituto Mexicano de Contadores Públicos y alineados por el Consejo Nacional de Armonización Contable, los cuales facilitan a los entes públicos el registro y la fiscalización de los activos, pasivos, ingresos y gastos y, en general, contribuir a medir la eficacia, economía y eficiencia del gasto e ingreso públicos.

6. Políticas de Contabilidad Significativas

El instituto adopta la regla específica Específica del DOF 13DIC

Monto de capitalización de los bienes muebles e intangibles. Se registran en gasto cuyo costo sea menor a 35 días de salario mínimo vigente del distrito federal.

La provisión de la reserva que tiene creada el instituto es de la contemplación de retiros para riesgos laborales las cuales ascienden a \$ 5,491,144.00 el cual en este periodo se realizó un ajuste para garantizar la suficiencia presupuestal.

7. Posición en Moneda Extranjera y Protección por Riesgo Cambiario

No aplica

8. Reporte Analítico del Activo

Debe mostrar la siguiente información:

a) Vida útil en los diferentes tipos de activos.

MOBILIARIO Y EQUIPO DE ADMINISTRACION	6 años
EQUIPO DE COMPUTO Y DE TECNOLOGIA DE LA INFORMACION	3 años
MOBILIARIO Y EQUIPO EDUCACIONAL Y RECREATIVO	3 años
EQUIPOS Y APARATOS AUDIOVISUALES	3 años
CAMARAS FOTOGRAFICAS Y DE VIDEO	3 años
ADQUISICION DE AUTOMOVILES Y EQUIPO TERRESTRE	10 años
MAQUINARIA, OTROS EQUIPOS Y HERRAMIENTAS	6 años
SISTEMAS DE AIRE ACONDICIONADO, CALEFACCION Y DE REFRIGERACION	10 años
EQUIPO DE COMUNICACION Y TELECOMUNICACION	10 años



EQUIPOS DE GENERACION ELECTRICA, APARATOS Y ACCESO 3 años

9. Fideicomisos, Mandatos y Análogos

No aplica

10. Reporte de la Recaudación

- a) Análisis del comportamiento de la recaudación correspondiente al ente público o cualquier tipo de ingreso, de forma separada los ingresos locales de los federales.
- b) Proyección de la recaudación e ingresos en el mediano plazo.

11. Información sobre la Deuda y el Reporte Analítico de la Deuda

No aplica

12. Calificaciones otorgadas

No aplica

13. Proceso de Mejora

- a) Principales Políticas de control interno
Manual de Lineamientos de Gestión de Capital Humano
- b) Medidas de desempeño financiero:
 - Planear, organizar, coordinar, evaluar y controlar la administración de los recursos humanos, financieros, materiales y los servicios generales que requiera el Instituto.
 - Organizar y dirigir la operación de los procesos de administración o pago de las remuneraciones al personal dependiente del Instituto.
 - Establecer y mantener actualizados los sistemas de contabilidad y control presupuestario del Instituto.

14. Información por Segmentos

No aplica

15. Eventos Posteriores al Cierre

No aplica

16. Partes Relacionadas

No aplica


A large, stylized handwritten signature in black ink, located in the bottom right corner of the page. The signature is highly cursive and appears to be a personal name.

17. Responsabilidad Sobre la Presentación Razonable de la Información Contable

Bajo protesta de decir verdad declaramos que los Estados Financieros y sus notas son razonablemente correctos y responsabilidad del emisor.



C. JUAN JOSE HERNÁNDEZ ARANDA.
DIRECTOR GENERAL DEL ICTEA



LAE BELIA SERNA DÁVILA.
DIRECTORA DEL ÁREA ADMINISTRATIVA DEL ICTEA





Cuenta Pública 2019
INSTITUTO DE CAPACITACIÓN PARA EL TRABAJO DEL ESTADO DE AGUASCALIENTES
 Estado Analítico del Activo
 Del 1 de Enero al 31 de Diciembre de 2019
 (Pesos)

Concepto	Saldo Inicial 1	Cargos del Periodo 2	Abonos del Periodo 3	Saldo Final 4=(1+2-3)	Variación del Periodo (4-1)
ACTIVO					
Activo Circulante	26,655,506	170,233,168	166,408,639	30,480,035	3,824,529
Efectivo y Equivalentes	18,141,509	112,047,696	109,652,082	20,537,124	2,395,614
Derechos a Recibir Efectivo o Equivalentes	401,096	58,163,686	56,734,772	1,830,011	1,428,914
Derechos a Recibir Bienes o Servicios	8,112,901	21,785	21,785	8,112,901	0
Inventarios	0	0	0	0	0
Almacenes	0	0	0	0	0
Estimación por Pérdida o Deterioro de Activos Circulantes	0	0	0	0	0
Otros Activos Circulantes	0	0	0	0	0
Activo No Circulante	23,586,942	72,847	306,745	23,353,044	-233,898
Inversiones Financieras a Largo Plazo	0	0	0	0	0
Derechos a Recibir Efectivo o Equivalentes a Largo Plazo	0	0	0	0	0
Bienes Inmuebles, Infraestructura y Construcciones en Proceso	16,608,304	0	0	16,608,304	0
Bienes Muebles	26,966,829	72,847	0	27,039,676	72,847
Activos Intangibles	248,311	0	0	248,311	0
Depreciación, Deterioro y Amortización Acumulada de Bienes	-20,250,230	0	306,745	-20,556,975	-306,745
Activos Diferidos	13,728	0	0	13,728	0
Estimación por Pérdida o Deterioro de Activos no Circulantes	0	0	0	0	0
Otros Activos no Circulantes	0	0	0	0	0
TOTAL DEL ACTIVO	50,242,449	170,306,015	166,715,384	53,833,079	3,590,630

Bajo protesta de decir verdad declaramos que los Estados Financieros y sus Notas son razonablemente correctos y responsabilidad del emisor

C. JUAN JOSE HERNÁNDEZ ARANDA.
 DIRECTOR GENERAL

L.A.E. BELIA SERNA DÁVILA
 DIRECTORA DEL ÁREA ADMINISTRATIVA

Cuenta Pública 2019
INSTITUTO DE CAPACITACIÓN PARA EL TRABAJO DEL ESTADO DE AGUASCALIENTES
Estado Analítico de la Deuda y Otros Pasivos
Del 1 de Enero al 31 de Diciembre de 2019
(Pesos)

Denominación de las Deudas	Moneda de Contratación	Institución o País Acreedor	Saldo Inicial del Periodo	Saldo Final del Periodo
DEUDA PÚBLICA				
Corto Plazo				
Deuda Interna				
Instituciones de Crédito	Peso	México	0	0
Títulos y Valores	Peso	México	0	0
Arrendamientos Financieros	Peso	México	0	0
Deuda Externa				
Organismos Financieros Internacionales	Peso	México	0	0
Deuda Bilateral	Peso	México	0	0
Títulos y Valores	Peso	México	0	0
Arrendamientos Financieros	Peso	México	0	0
Subtotal a Corto Plazo			0	0
Largo Plazo				
Deuda Interna				
Instituciones de Crédito	Peso	México	0	0
Títulos y Valores	Peso	México	0	0
Arrendamientos Financieros	Peso	México	0	0
Deuda Externa				
Organismos Financieros Internacionales	Peso	México	0	0
Deuda Bilateral	Peso	México	0	0
Títulos y Valores	Peso	México	0	0
Arrendamientos Financieros	Peso	México	0	0
Subtotal a Largo Plazo			0	0
Otros Pasivos	Peso	México	14,918,040	16,241,349
Total Deuda y Otros Pasivos			14,918,040	16,241,349

Bajo protesta de decir verdad declaramos que los Estados Financieros y sus Notas son razonablemente correctos y responsabilidad del emisor

C. JUAN JOSE HERNANDEZ ARANDA.
DIRECTOR GENERAL

L.A.E. BELTA SERNA DÁVILA
DIRECTORA DEL ÁREA ADMINISTRATIVA



ICTEA
INSTITUTO DE CAPACITACIÓN
PARA EL TRABAJO DEL
ESTADO DE AGUASCALIENTES
Contigo al 100

Presupuestaria

CUENTA PÚBLICA
(INSTITUTO DE CAPACITACIÓN PARA EL TRABAJO DEL
ESTADO DE AGUASCALIENTES)

2019

a
Felipe


Rubro de Ingresos	Ingreso					Diferencia (6= 5 - 1)
	Estimado	Ampliaciones y Reducciones	Modificado	Devengado	Recaudado	
	(1)	(2)	(3= 1 + 2)	(4)	(5)	
Impuestos	0	0	0	0	0	0
Cuotas y Aportaciones de Seguridad Social	0	0	0	0	0	0
Contribuciones de Mejoras	0	0	0	0	0	0
Derechos	0	18,155	18,155	18,155	18,155	18,155
Productos	360,000	0	360,000	356,626	356,626	-3,374
Aprovechamientos	0	0	0	0	0	0
Ingresos por Venta de Bienes, Prestación de Servicios y Otros Ingresos	5,073,403	1,463,628	6,537,031	5,991,054	5,981,606	908,203
Participaciones, Aportaciones, Convenios, Incentivos Derivados de la Colaboración Fiscal y Fondos Distintos de Aportaciones	45,940,240	5,197,378	51,137,617	51,137,617	49,389,476	3,449,236
Transferencias, Asignaciones, Subsidios y Subvenciones, y Pensiones y Jubilaciones	0	0	0	0	0	0
Ingresos Derivados de Financiamientos	0	0	0	0	0	0
Total	51,373,643	6,679,160	58,052,803	57,503,452	55,745,862	4,372,219
				Ingresos excedentes*		4,372,219

Estado Analítico de Ingresos Por Fuente de Financiamiento	Ingreso					Diferencia (6= 5 - 1)
	Estimado	Ampliaciones y Reducciones	Modificado	Devengado	Recaudado	
	(1)	(2)	(3= 1 + 2)	(4)	(5)	
Ingresos del Poder Ejecutivo Federal o Estatal y de los Municipios						
Impuestos	0	0	0	0	0	0
Cuotas y Aportaciones de Seguridad Social	0	0	0	0	0	0
Contribuciones de Mejoras	0	0	0	0	0	0
Derechos	0	18,155	18,155	18,155	18,155	18,155
Productos	0	0	0	0	0	0
Aprovechamientos	0	0	0	0	0	0
Participaciones, Aportaciones, Convenios, Incentivos Derivados de la Colaboración Fiscal y Fondos Distintos de Aportaciones	45,940,240	5,197,378	51,137,617	51,137,617	49,389,476	3,449,236
Transferencias, Asignaciones, Subsidios y Subvenciones, y Pensiones y Jubilaciones	0	0	0	0	0	0
Ingresos de los Entes Públicos de los Poderes Legislativo y Judicial, de los Órganos Autónomos y del Sector Paraestatal o Paramunicipal, así como de las Empresas Productivas del Estado						
Cuotas y Aportaciones de Seguridad Social	0	0	0	0	0	0
Productos	360,000	0	360,000	356,626	356,626	-3,374
Ingresos por Venta de Bienes, Prestación de Servicios y Otros Ingresos	5,073,403	1,463,628	6,537,031	5,991,054	5,981,606	908,203
Transferencias, Asignaciones, Subsidios y Subvenciones, y Pensiones y Jubilaciones	0	0	0	0	0	0
Ingresos derivados de financiamiento						
Ingresos Derivados de Financiamientos	0	0	0	0	0	0
Total	51,373,643	6,679,160	58,052,803	57,503,452	55,745,862	4,372,219
				Ingresos excedentes		4,372,219

Los Ingresos por Fuente de Financiamiento pudieran no corresponder al tipo de Ente Público configurado. Se sugiere revisar:

- Que la clasificación administrativa en Configuración del Ente sea correcta.
- Que sus ingresos estén clasificados en los conceptos correctos y aplicables a su Ente Público. Se deberá corregir o reclasificar lo que se requiera.

Es necesario tomar en cuenta que el formato limita los ingresos que corresponden a los Poderes Legislativo, Judicial, Órganos Autónomos, Sector Paraestatal y Empresas productivas del Estado, por lo que el SAACG.NET mostrará completos los ingresos en el apartado donde sea posible, aun cuando no correspondan.





Cuenta Pública 2019
 INSTITUTO DE CAPACITACIÓN PARA EL TRABAJO DEL ESTADO DE AGUASCALIENTES
 Estado Analítico del Ejercicio del Presupuesto de Egresos
 Clasificación Administrativa
 Del 1 de Enero al 31 de Diciembre de 2019

Concepto	Egresos					Subejercicio 6 = (3 - 4)
	Aprobado	Ampliaciones/ (Reducciones)	Modificado	Devengado	Pagado	
	1	2	3 = (1 + 2)	4	5	
Sin Ramo/Dependencia	\$51,373,643	\$3,186,745	\$54,560,388	\$49,323,205	\$46,776,803	\$5,237,182
1 DIRECCION ADMINISTRATIVA	\$44,910,547	\$3,528,179	\$48,438,725	\$44,609,670	\$42,192,929	\$3,829,056
2 PLANEACION	\$1,168,300	-\$211,089	\$957,211	\$757,746	\$757,746	\$199,465
3 VINCULACION	\$1,601,400	-\$1,023,186	\$578,214	\$563,604	\$563,604	\$14,609
4 ACADEMICA	\$3,693,396	\$892,842	\$4,586,238	\$3,392,185	\$3,262,524	\$1,194,052
			\$0			\$0
			\$0			\$0
			\$0			\$0
			\$0			\$0
Total del Gasto	\$51,373,643	\$3,186,745	\$54,560,388	\$49,323,205	\$46,776,803	\$5,237,182



ICTEA
INSTITUTO DE CAPACITACIÓN
PARA EL TRABAJO DEL
ESTADO DE AGUASCALIENTES
Contigo al 100

Cuenta Pública 2019
INSTITUTO DE CAPACITACIÓN PARA EL TRABAJO DEL ESTADO DE AGUASCALIENTES
Estado Analítico del Ejercicio del Presupuesto de Egresos
Clasificación Económica (por Tipo de Gasto)
Del 1 de Enero al 31 de Diciembre de 2019

Concepto	Egresos					Subejercicio 6 = (3 - 4)
	Aprobado	Ampliaciones/ (Reducciones)	Modificado	Devengado	Pagado	
	1	2	3 = (1 + 2)	4	5	
Gasto Corriente	50,959,643	3,504,472	54,464,115	49,250,358	46,703,956	5,213,757
Gasto de Capital	414,000	-317,727	96,273	72,847	72,847	23,426
Amortización de la Deuda y Disminución de Pasivos	0	0	0	0	0	0
Pensiones y Jubilaciones	0	0	0	0	0	0
Participaciones	0	0	0	0	0	0
Total del Gasto	51,373,643	3,186,745	54,560,388	49,323,205	46,776,803	5,237,182



ICTEA
INSTITUTO DE CAPACITACIÓN
PARA EL TRABAJO DEL
ESTADO DE AGUASCALIENTES
Contigo al 100

Cuenta Pública 2019
INSTITUTO DE CAPACITACIÓN PARA EL TRABAJO DEL ESTADO DE AGUASCALIENTES
Estado Analítico del Ejercicio del Presupuesto de Egresos
Clasificación por Objeto del Gasto (Capítulo y Concepto)
Del 1 de Enero al 31 de Diciembre de 2019

Concepto	Egresos					Subejercicio
	Aprobado	Ampliaciones/ (Reducciones)	Modificado	Devengado	Pagado	
	1	2	3 = (1 + 2)	4	5	
Servicios Personales	42,642,231	2,873,826	45,516,057	41,891,622	39,563,964	3,624,435
Remuneraciones al Personal de Carácter Permanente	15,839,064	-139,237	15,699,827	15,259,031	15,259,031	440,796
Remuneraciones al Personal de Carácter Transitorio	12,741,588	-5,953,588	6,788,000	5,644,678	5,618,912	1,143,323
Remuneraciones Adicionales y Especiales	6,107,990	4,570,815	10,678,806	9,680,175	9,256,884	998,630
Seguridad Social	6,616,956	505,236	7,122,192	6,278,522	6,148,064	843,670
Otras Prestaciones Sociales y Económicas	817,632	4,409,599	5,227,231	5,029,216	3,281,074	198,015
Previsiones	519,000	-519,000	0	0	0	0
Pago de Estímulos a Servidores Públicos						0
Materiales y Suministros	1,709,896	969,404	2,679,300	2,233,973	2,233,973	445,327
Materiales de Administración, Emisión de Documentos y Artículos Oficiales	815,696	772,938	1,588,634	1,354,419	1,354,419	234,215
Alimentos y Utensilios	318,800	-192,668	126,132	101,959	101,959	24,173
Materias Primas y Materiales de Producción y Comercialización	0	0	0	0	0	0
Materiales y Artículos de Construcción y de Reparación	334,400	-181,203	153,197	152,786	152,786	410
Productos Químicos, Farmacéuticos y de Laboratorio	0	5,287	5,287	5,285	5,285	2
Combustibles, Lubricantes y Aditivos	109,400	383,492	492,892	359,755	359,755	133,137
Vestuario, Blancos, Prendas de Protección y Artículos Deportivos	121,400	48,397	169,797	139,743	139,743	30,054
Materiales y Suministros Para Seguridad	0	0	0	0	0	0
Herramientas, Refacciones y Accesorios Menores	10,200	133,162	143,362	120,026	120,026	23,336
Servicios Generales	5,987,808	304,375	6,292,183	5,124,764	4,906,019	1,167,419
Servicios Básicos	1,388,500	-133,627	1,254,873	941,964	941,964	312,909
Servicios de Arrendamiento	459,000	-41,159	417,841	257,282	257,282	160,559
Servicios Profesionales, Científicos, Técnicos y Otros Servicios	2,455,400	-700,004	1,755,396	1,589,225	1,499,998	166,171
Servicios Financieros, Bancarios y Comerciales	171,600	17,766	189,366	188,045	188,045	1,322
Servicios de Instalación, Reparación, Mantenimiento y Conservación	800,198	-31,437	768,761	603,195	560,310	165,566
Servicios de Comunicación Social y Publicidad	302,000	-272,162	29,838	29,836	29,836	2
Servicios de Traslado y Viáticos	241,510	10,470	251,980	236,882	236,882	15,098
Servicios Oficiales	145,600	448,970	594,570	590,452	590,452	4,118
Otros Servicios Generales	24,000	1,005,558	1,029,558	687,883	601,250	341,675
Transferencias, Asignaciones, Subsidios y Otras Ayudas	289,500	-289,500	0	0	0	0
Transferencias Internas y Asignaciones al Sector Público	0	0	0	0	0	0
Transferencias al Resto del Sector Público	0	0	0	0	0	0
Subsidios y Subvenciones	0	0	0	0	0	0
Ayudas Sociales	289,500	-289,500	0	0	0	0
Pensiones y Jubilaciones	0	0	0	0	0	0
Transferencias a Fideicomisos, Mandatos y Otros Análogos	0	0	0	0	0	0
Transferencias a la Seguridad Social	0	0	0	0	0	0
Donativos	0	0	0	0	0	0
Transferencias al Exterior	0	0	0	0	0	0
Bienes Muebles, Inmuebles e Intangibles	414,000	-341,152	72,848	72,847	72,847	1
Mobiliario y Equipo de Administración	397,200	-352,027	45,173	45,173	45,173	0
Mobiliario y Equipo Educativo y Recreativo	16,000	-1,070	14,930	14,930	14,930	0
Equipo e Instrumental Médico y de Laboratorio	0	0	0	0	0	0
Vehículos y Equipo de Transporte	0	0	0	0	0	0
Equipo de Defensa y Seguridad	0	0	0	0	0	0
Maquinaria, Otros Equipos y Herramientas	800	11,945	12,745	12,744	12,744	1
Activos Biológicos	0	0	0	0	0	0
Bienes Inmuebles	0	0	0	0	0	0
Activos Intangibles	0	0	0	0	0	0



ICTEA
INSTITUTO DE CAPACITACIÓN
PARA EL TRABAJO DEL
ESTADO DE AGUASCALIENTES
Contigo al 100

Cuenta Pública 2019

INSTITUTO DE CAPACITACIÓN PARA EL TRABAJO DEL ESTADO DE AGUASCALIENTES

Estado Analítico del Ejercicio del Presupuesto de Egresos

Clasificación por Objeto del Gasto (Capítulo y Concepto)

Del 1 de Enero al 31 de Diciembre de 2019

Concepto	Egresos					Subejercicio 6 = (3 + 4)
	Aprobado	Ampliaciones/ (Reducciones)	Modificado	Devengado	Pagado	
	1	2	3 = (1 + 2)	4	5	
Inversión Pública	0	0	0	0	0	0
Obra Pública en Bienes de Dominio Público	0	0	0	0	0	0
Obra Pública en Bienes Propios	0	0	0	0	0	0
Proyectos Productivos y Acciones de Fomento	0	0	0	0	0	0
Inversiones Financieras y Otras Provisiones	330,208	-330,208	0	0	0	0
Inversiones Para el Fomento de Actividades Productivas	0	0	0	0	0	0
Acciones y Participaciones de Capital	0	0	0	0	0	0
Compra de Títulos y Valores	0	0	0	0	0	0
Concesión de Préstamos	0	0	0	0	0	0
Inversiones en Fideicomisos, Mandatos y Otros Análogos	0	0	0	0	0	0
Otras Inversiones Financieras	0	0	0	0	0	0
Provisiones para Contingencias y Otras Erogaciones Especiales	330,208	-330,208	0	0	0	0
Participaciones y Aportaciones	0	0	0	0	0	0
Participaciones	0	0	0	0	0	0
Aportaciones	0	0	0	0	0	0
Convenios	0	0	0	0	0	0
Deuda Pública	0	0	0	0	0	0
Amortización de la Deuda Pública	0	0	0	0	0	0
Intereses de la Deuda Pública	0	0	0	0	0	0
Comisiones de la Deuda Pública	0	0	0	0	0	0
Gastos de la Deuda Pública	0	0	0	0	0	0
Costo por Coberturas	0	0	0	0	0	0
Apoyos Financieros	0	0	0	0	0	0
Adeudos de Ejercicios Fiscales Anteriores (Adefas)	0	0	0	0	0	0
Total del Gasto	51,373,643	3,186,745	54,560,388	49,323,205	46,776,803	5,237,182



Cuenta Pública 2019
INSTITUTO DE CAPACITACIÓN PARA EL TRABAJO DEL ESTADO DE AGUASCALIENTES
 Estado Analítico del Ejercicio del Presupuesto de Egresos
 Clasificación Funcional (Finalidad y Función)
 Del 1 de Enero al 31 de Diciembre de 2019

Concepto	Egresos					Subejercicio 6 = (3 - 4)
	Aprobado	Ampliaciones/ (Reducciones)	Modificado	Devengado	Pagado	
	1	2	3 = (1 + 2)	4	5	
Gobierno	0	0	0	0	0	0
Legislación			0			0
Justicia			0			0
Coordinación de la Política de Gobierno			0			0
Relaciones Exteriores			0			0
Asuntos Financieros y Hacendarios			0			0
Seguridad Nacional			0			0
Asuntos de Orden Público y de Seguridad Interior			0			0
Otros Servicios Generales			0			0
Desarrollo Social	51,373,643	3,186,745	54,560,388	49,323,205	46,776,803	5,237,182
Protección Ambiental			0			0
Vivienda y Servicios a la Comunidad			0			0
Salud			0			0
Recreación, Cultura y Otras Manifestaciones Sociales			0			0
Educación	51,373,643	3,186,745	54,560,388	49,323,205	46,776,803	5,237,182
Protección Social			0			0
Otros Asuntos Sociales			0			0
Desarrollo Económico	0	0	0	0	0	0
Asuntos Económicos, Comerciales y Laborales en General			0			0
Agropecuaria, Silvicultura, Pesca y Caza			0			0
Combustibles y Energía			0			0
Minería, Manufacturas y Construcción			0			0
Transporte			0			0
Comunicaciones			0			0
Turismo			0			0
Ciencia, Tecnología e Innovación			0			0
Otras Industrias y Otros Asuntos Económicos			0			0
Otras no Clasificadas en Funciones Anteriores	0	0	0	0	0	0
Transacciones de la Deuda Pública / Costo Financiero de la Deuda			0			0
Transferencias, Participaciones y Aportaciones entre Diferentes Niveles y Ordenes de Gobierno			0			0
Saneamiento del Sistema Financiero			0			0
Adeudos de Ejercicios Fiscales Anteriores			0			0
Total del Gasto	51,373,643	3,186,745	54,560,388	49,323,205	46,776,803	5,237,182

Cuenta Pública 2019
INSTITUTO DE CAPACITACIÓN PARA EL TRABAJO DEL ESTADO DE AGUASCALIENTES
 Endeudamiento Neto
 Del 1 de Enero al 31 de Diciembre de 2019

Identificación de Crédito o Instrumento	Contratación/Colocación	Amortización	Endeudamiento Neto
	A	B	C = A - B
Creditos Bancarios			
			0
			0
			0
			0
			0
			0
			0
			0
			0
			0
Total Créditos Bancarios	0	0	0

NO APLICA

Instrumentos de Deuda			
			0
			0
			0
			0
			0
			0
			0
			0
			0
			0
Total Otros Instrumentos de Deuda	0	0	0

TOTAL	0	0	0
--------------	---	---	---

Cuenta Pública 2019
INSTITUTO DE CAPACITACIÓN PARA EL TRABAJO DEL ESTADO DE AGUASCALIENTES
Intereses de la Deuda
Del 1 de Enero al 31 de Diciembre de 2019

Identificación de Crédito o Instrumento	Devengado	Pagado
Créditos Bancarios		
Total de intereses de Créditos Bancarios	0	0

NO APLICA

Otros Instrumentos de Deuda		
Total de intereses de Otros Instrumentos de Deuda	0	0

TOTAL	0	0
--------------	----------	----------

Concepto	Estimado	Devengado	Pagado ³
I. Ingresos Presupuestarios (I=1+2)	51,373,643	57,503,452	55,745,862
1. Ingresos del Gobierno de la Entidad Federativa ¹	0	0	0
2. Ingresos del Sector Paraestatal ¹	51,373,643	57,503,452	55,745,862
II. Egresos Presupuestarios (II=3+4)	51,373,643	49,323,205	46,776,803
3. Egresos del Gobierno de la Entidad Federativa ²	0	0	0
4. Egresos del Sector Paraestatal ²	51,373,643	49,323,205	46,776,803
III. Balance Presupuestario (Superávit o Déficit) (III = I - II)	0	8,180,246	8,969,059

Concepto	Estimado	Devengado	Pagado ³
III. Balance presupuestario (Superávit o Déficit)	0	8,180,246	8,969,059
IV. Intereses, Comisiones y Gastos de la Deuda	0	0	0
V. Balance Primario (Superávit o Déficit) (V= III - IV)	0	8,180,246	8,969,059

Concepto	Estimado	Devengado	Pagado ³
A. Financiamiento	0	0	0
B. Amortización de la deuda	0	0	0
C. Endeudamiento ó desendeudamiento (C = A - B)	0	0	0

1. Los Ingresos que se presentan son los ingresos presupuestarios totales sin incluir los ingresos por financiamientos. Los Ingresos del Gobierno de la Entidad Federativa corresponden a los del Poder Ejecutivo, Legislativo Judicial y Autónomos

2. Los egresos que se presentan son los egresos presupuestarios totales sin incluir los egresos por amortización. Los egresos del Gobierno de la Entidad Federativa corresponden a los del Poder Ejecutivo, Legislativo, Judicial y Órganos Autónomos

3. Para Ingresos se reportan los ingresos recaudados; para egresos se reportan los egresos pagados



ICTEA
INSTITUTO DE CAPACITACIÓN
PARA EL TRABAJO DEL
ESTADO DE AGUASCALIENTES
Contigo al 100

Programática

CUENTA PÚBLICA
(INSTITUTO DE CAPACITACIÓN PARA EL TRABAJO DEL
ESTADO DE AGUASCALIENTES)

2019

9
Beliz

Concepto	Egresos					Subejercicio 6 = (3 - 4)
	Aprobado	Ampliaciones/ (Reducciones)	Modificado	Devengado	Pagado	
	1	2	3 = (1 + 2)	4	5	
Programas	51,373,643	3,186,745	54,560,388	49,323,205	46,776,803	5,237,182
Subsidios: Sector Social y Privado o Entidades Federativas y Municipios	0	0	0	0	0	0
Sujetos a Reglas de Operación	0	0	0	0	0	0
Otros Subsidios	0	0	0	0	0	0
Desempeño de las Funciones	51,373,643	3,186,745	54,560,388	49,323,205	46,776,803	5,237,182
Prestación de Servicios Públicos	51,373,643	3,186,745	54,560,388	49,323,205	46,776,803	5,237,182
Provisión de Bienes Públicos	0	0	0	0	0	0
Planeación, seguimiento y evaluación de políticas públicas	0	0	0	0	0	0
Promoción y fomento	0	0	0	0	0	0
Regulación y supervisión	0	0	0	0	0	0
Funciones de las Fuerzas Armadas (Únicamente Gobierno Federal)	0	0	0	0	0	0
Específicos	0	0	0	0	0	0
Proyectos de Inversión	0	0	0	0	0	0
Administrativos y de Apoyo	0	0	0	0	0	0
Apoyo al proceso presupuestario y para mejorar la eficiencia institucional	0	0	0	0	0	0
Apoyo a la función pública y al mejoramiento de la gestión	0	0	0	0	0	0
Operaciones ajenas	0	0	0	0	0	0
Compromisos	0	0	0	0	0	0
Obligaciones de cumplimiento de resolución jurisdiccional	0	0	0	0	0	0
Desastres Naturales	0	0	0	0	0	0
Obligaciones	0	0	0	0	0	0
Pensiones y jubilaciones	0	0	0	0	0	0
Aportaciones a la seguridad social	0	0	0	0	0	0
Aportaciones a fondos de estabilización	0	0	0	0	0	0
Aportaciones a fondos de inversión y reestructura de pensiones	0	0	0	0	0	0
Programas de Gasto Federalizado (Gobierno Federal)	0	0	0	0	0	0
Gasto Federalizado	0	0	0	0	0	0
Participaciones a entidades federativas y municipios	0	0	0	0	0	0
Costo financiero, deuda o apoyos a deudores y ahorradores de la banca	0	0	0	0	0	0
Adeudos de ejercicios fiscales anteriores	0	0	0	0	0	0
Total del Gasto	51,373,643	3,186,745	54,560,388	49,323,205	46,776,803	5,237,182





Cuenta Pública 2019
Egresos por Programas y Proyectos
Del 1 de enero al 31 de diciembre de 2019
(Pesos)

Ente Público: INSTITUTO DE CAPACITACIÓN PARA EL TRABAJO DEL ESTADO DE AGUASCALIENTES

Clave	Descripción	Devengado	Presupuesto Programado	Eficiencia del Ejercicio
5503	ADMINISTRACION, FINANCIAMIENTO Y TRANSPARENCIA DE LOS RECURSOS DEL ICTEA	44,520,259	48,449,316	92%
5504	MANTENIMIENTO Y EQUIPAMIENTO DE LA INFRAESTRUCTURA DE LOS PLANTELES DEL ICTEA	757,746	757,746	100%
5505	VINCULACION PERMANENTE DEL ICTEA	563,604	563,604	100%
5506	MEJORA CONTINUA DE LOS PROCESOS DE ENSEÑANZA - APRENDIZAJE	3,381,596	3,371,300	100%
	Total del Gasto	49,223,205	53,141,966	93%



Cuenta Pública 2019

INSTITUTO DE CAPACITACIÓN PARA EL TRABAJO DEL ESTADO DE AGUASCALIENTES

Indicadores de Resultados

Del 1 de Enero al 31 de Diciembre de 2019

Datos Generales del Programa presupuestario (Pp) 2019

Dependencia:	ICTEA. Instituto de Capacitación para el Trabajo del Estado de Aguascalientes	Programa presupuestario (Pp):	00009. Administración, financiamiento y transparencia de los recursos del ICTEA
Ramo:	13. Educación	Unidad Ejecutora:	550201. Dirección de Administración.
Alineación Institucional:	00035 Apoyo a la Función Pública.		

Alineación del Programa Presupuestario a los instrumentos de Planeación

Plan Nacional de Desarrollo 2019-2024 (PND)		
Meta	Objetivo	Indicador
2. Bienestar	2.2 Garantizar el derecho a la educación laica, gratuita, incluyente, pertinente y de calidad en todos los tipos, niveles y modalidades del Sistema Educativo Nacional para todas las personas.	2.2.1 Eficiencia del sistema educativo, por nivel y tipo.

Plan Estatal de Desarrollo 2016-2022 (PED)				
Eje	Programas Estratégicos	Objetivo	Línea de Acción	Indicador
4. Aguascalientes competitivo, diversificado y próspero	4.2. Fomento a la micro, pequeña y mediana empresa	4.2.1. Crear un Sistema Estatal de Financiamiento y Garantías para elevar la productividad, la competitividad y reducir la brecha en el rezago tecnológico de las pymes, procurando ser incluyente con perspectiva de género, en atención al segmento de la población excluida de los servicios y productos financieros de la banca tradicional.	4.2.1.3 Fomentar el empleo calificado en los alumnos de nivel medio superior mediante la vinculación y la capacitación especializada	4.2.1.3.1 Número de becarios beneficiados.

Programa Sectorial 2016-2022				
Tema	Programa	Objetivo	Línea de Acción	Indicador
4. Economía y Turismo	4.5 Competencias Laborales y Desarrollo de Talento	4.5.1. Fortalecer vínculos con el sector productivo a fin de responder a sus necesidades de personal calificado mediante la capacitación especializada, el desarrollo de competencias laborales y de talento productivo.	4.5.1.1 Apoyar la capacitación laboral para proporcionar mano de obra calificada al sector pro-ductivo y fomentar el empleo formal	4.5.1.1.1 Número de personas capacitadas y colocadas en un empleo formal

Alineación Financiera conforme al Consejo Nacional de Armonización Contable (CONAC)

Clasificador Funcional del Gasto			Clasificación Programática		
Finalidad	Función	Subfunción	Programa	Subprograma	Identificador del Subprograma
2. Desarrollo Social	2.5 Educación	2.5.6 Otros Servicios Educativos y Actividades Inherentes	Administrativos y de Apoyo	Apoyo al proceso presupuestario y para mejorar la eficiencia institucio	M

Indicador del Nivel Componentes								
Nombre del Indicador	Descripción	Método de Cálculo	Sentido del Indicador	Unidad de Medida	Tipo (Para resultados)		Frecuencia de Medición	Dimensión a Medir
					Estratégico	Gestión		
1. Porcentaje del presupuesto 2019 ejercido.	Este indicador mide los recursos ejercidos en relación al total de los recursos autorizados para el desarrollo de las funciones propias del Instituto.	(Presupuesto ejercido / Presupuesto total autorizado) *100	Ascendente	Porcentaje		X	Trimestral	Eficacia
Nombre del Indicador	Línea Base 2018		Meta 2019		Tipo de Valor de la Meta		Cobertura	
	Valor	Año (Periodo)	Valor	Año (Periodo)	Absoluto	Relativo		
1. Porcentaje del presupuesto 2019 ejercido.	100%	Enero - Diciembre 2018	100%	Enero - Diciembre 2019		X	Estatal	

Medio de Verificación del Indicador a nivel de Componente

Informes emitidos por la Dirección de Administrativa del ICTEA, y bajo resguardo de la misma.

Características de las Variables del indicador Nivel Componente

Variable (s)						
Nombre	Variables	Descripción	Unidad de Medida	Frecuencia de medición	Fuente de Información	
1. Porcentaje del presupuesto 2019 ejercido.	Presupuesto ejercido	Es el total de presupuesto que se ha gastado o ejercido al corte trimestral.	Presupuesto	Trimestral	Dirección Administrativa del ICTEA	
	Presupuesto total autorizado	Es el total de presupuesto autorizado durante el año para la administración y ejecución de las funciones propias del Instituto publicado en el Presupuesto de Egresos.	Presupuesto	Trimestral	Dirección Administrativa del ICTEA	

Presupuesto asignado del Programa presupuestario (Pp) Publicado en el Periódico Oficial del Estado	Población Objetivo del Pp	Población Beneficiada por Componente			Objetivo	
Monto Total	Total Beneficiada	Total	Mujeres	Hombres	Nivel	Resumen Narrativo
\$17,888,400.00 Diez y siete millones ochocientos ochenta y ocho mil cuatrocientos pesos cero centavos	16,540	16,540	9,924	6,616	Componente 1	Presupuesto 2019 ejercido.

Indicador del Nivel Actividades									
Resumen Narrativo	Actividad	Nombre del Indicador	Dimensión a Medir	Método de Cálculo	Unidad de Medida	Tipo de Valor		Frecuencia de Medición	Ponderación de las Actividades
						Absoluto	Relativo		
Componente 1. Presupuesto 2019 ejercido.	1.1 Realización de reuniones de la H. Junta Directiva	Porcentaje de reuniones de la H. Junta Directiva	Eficacia	(Reuniones realizadas / Reuniones Planeadas)*100	Reunion		X	Trimestral	30%
	1.2 Realización de reportes estadísticos	Porcentaje de reportes estadísticos generados	Eficacia	(Reportes generados / Reportes programados)*100	Reporte		X	Trimestral	35%
	1.3 Participación en el Programa "Contigo al 100"	Porcentaje de becas asignadas	Eficacia	(Becas asignadas / Becas programadas)*100	Beca		X	Mensual	35%

Responsable del indicador:

Nombre: Lic. Mirna Aurora Ramírez Carrillo	Firma:
Área: Dirección Administrativa	Puesto: Directora Administrativa
Correo electrónico: ictea_admon@outlook.es	Teléfono: 9784600 Ext 116

Datos Generales del Programa presupuestario (Pp) 2019

Dependencia:	ICTEA. Instituto de Capacitación para el Trabajo del Estado de Aguascalientes	Programa presupuestario (Pp):	00194. Mantenimiento y equipamiento de la Infraestructura de los planteles del
Ramo:	13. Educación	Unidad Ejecutora:	560301 Dirección de Planeación
Alineación Institucional:	00025. Desarrollo profesional y/o personal (capacitaciones)		

Alineación del Programa Presupuestario a los instrumentos de Planeación

Meta		Plan Nacional de Desarrollo 2019-2024 (PND)		Indicador	
2. Bienestar		2.2 Garantizar el derecho a la educación laica, gratuita, incluyente, pertinente y de		2.2.1 Eficiencia del sistema educativo, por nivel y tipo	
Eje		Plan Estatal de Desarrollo 2016-2022 (PED)		Indicador	
4. Aguascalientes competitivo, diversificado y próspero		4.2.1. Crear un Sistema Estatal de Financiamiento y Garantías para elevar la productividad, la competitividad y reducir la brecha		4.2.1.3.1 Número de becarios beneficiados	
Programas Estratégicos		Objetivo		Linea de Acción	
4.2. Fomento a la micro, pequeña y mediana empresa		4.2.1.3 Fomentar el empleo calificado en los alumnos de nivel medio superior		4.2.1.3.1 Número de becarios beneficiados	
Tema		Programa		Indicador	
4. Economía y Turismo		4.5 Competencias Laborales y Desarrollo de Talento		4.5.1.1 Número de personas	
Áreas Prioritarias de Gobierno 2016-2022		Objetivo		Linea de Acción	
		4.5.1. Fortalecer vínculos con el sector productivo a fin de		4.5.1.1 Apoyar la capacitación laboral para	
Tema		Proyecto		Prespectiva Transversal 2019	
		No aplica		1. Igualdad de Género entre Mujeres y Hombres	
		X		2. Protección de Niñas, Niños y Adolescentes	
				3. Atención a Grupos Vulnerables	
				4. Desarrollo Rural Sustentable	
				5. Desarrollo de Jóvenes	
				No aplica	
				X	

Datos del Indicador por Nivel de la MIR

Indicador del Nivel Fin								
Nombre del Indicador	Descripción	Método de Cálculo	Sentido del Indicador	Unidad de Medida	Dimensión a Medir	Tipo de Valor de la Meta	Frecuencia de Medición	Medio de Verificación
Número de becarios beneficiados.	Son aquellas personas que se benefician con alguna beca de capacitación otorgada por el ICTEA	Sumatoria de personas becadas	Asendente	Persona	Eficacia	Absoluto	Semestral	Informes emitidos por la Dirección Académica del ICTEA.

Indicador del Nivel Propósito								
Nombre del Indicador	Descripción	Método de Cálculo	Sentido del Indicador	Unidad de Medida	Dimensión a Medir	Tipo de Valor de la Meta	Frecuencia de Medición	Medio de Verificación
Porcentaje de certificados emitidos por el ICTEA.	Son los certificados que emite el ICTEA a las personas que concluyen favorablemente con asistencia y calificación aprobatoria a alguno de los cursos impartidos por el Instituto	(Personas que concluyen favorablemente un curso / Personas inscritas a algún curso)*100	Asendente	Porcentaje	Eficacia	Relativo	Trimestral	Informes emitidos por la Dirección Académica del ICTEA.

Indicador del Nivel Componentes								
Nombre del Indicador	Descripción	Método de Cálculo	Sentido del Indicador	Unidad de Medida	Tipo (Para resultados)		Frecuencia de Medición	Dimensión a Medir
					Estratégico	Gestión		
1. Porcentaje de mantenimientos realizados en los planteles del ICTEA	Son aquellos mantenimientos a equipamiento e infraestructura realizados en los diferentes planteles del ICTEA.	(Mantenimientos a equipo e infraestructura realizados / Mantenimientos a equipo e infraestructura programados)*100	Asendente	Porcentaje		X	Mensual	Eficacia
Nombre del Indicador	Valor	Año (Periodo)	Valor	Año (Periodo)	Tipo de Valor de la Meta		Cobertura	
1. Porcentaje de mantenimientos realizados en los planteles del ICTEA	100%	Enero - Diciembre 2018	100%	Enero - Diciembre 2019	Absoluto	Relativo	X	Estatil

Medio de Verificación del Indicador a nivel de Componente
Informes emitidos por la Dirección de Planeación y la Dirección Académica del ICTEA, y bajo resguardo de la misma.

Características de las Variables del indicador Nivel Componente


Nombre	Variables		Descripción	Unidad de Medida	Frecuencia de medición	Fuente de Información
	Variable (s)					
Indicador 1. Porcentaje de mantenimientos realizados en los	Mantenimientos a equipo e infraestructura realizados		Es el total de los mantenimientos realizados al equipo e	Mantenimiento	Mensual	Informes emitidos por la Dirección de
	Mantenimientos a equipo e infraestructura programados		Es el total de los mantenimientos programados al equipo e	Mantenimiento	Mensual	Informes emitidos por la Dirección de

Presupuesto asignado del Programa presupuestario (Pp)	Población Objetivo del Pp	Población Beneficiada por Componente			Objetivo	
		Total	Mujeres	Hombres	Nivel	Resumen Narrativo
Monto Total	Total Beneficiada	16,540	9,924	6,616	Componente 1	Mantenimientos en infraestructura realizados.
\$780,800.00						

Resumen Narrativo	Actividad	Nombre del Indicador	Dimensión a Medir	Método de Cálculo	Unidad de Medida	Tipo de Valor		Frecuencia de Medición	Ponderación de las Actividades
						Absoluto	Relativo		
Componente 1. Mantenimientos en infraestructura realizados.	1.1 Recepción y priorización de reportes y solicitudes.	Porcentaje de solicitudes de mantenimiento recibidas y aprobadas.	Eficacia	(Solicitudes aprobadas / Solicitudes recibidas)*100	Solicitud		X	Mensual	33%
	1.2 Programación de trabajo para su ejecución de mantenimiento a equipamiento.	Porcentaje de mantenimientos a equipamiento realizados en los planteles del ICTEA.	Eficacia	(Mantenimientos a equipamiento realizados / Mantenimientos a equipamiento programados)*100	Mantenimiento		X	Semestral	33%
	1.3 Programación de trabajo para su ejecución de mantenimiento a infraestructura.	Porcentaje de mantenimientos a infraestructura realizados en los planteles del ICTEA.	Eficacia	(Mantenimientos a infraestructura realizados / Mantenimientos a infraestructura programados)*100	Mantenimiento		X	Mensual	34%

Responsable del indicador:

Nombre:	C.P. Alejandro Mendez Montjo	Firma:	
Área:	Dirección de Planeación	Puesto:	Director de Planeación
Correo electrónico:	ictea_planeacion@outlook.es	Teléfono:	9784600 Ext. 107



Datos Generales del Programa presupuestario (Pp) 2019

Dependencia:	ICTEA. Instituto de Capacitación para el Trabajo del Estado de Aguascalientes	Programa presupuestario (Pp):	00196. Mejora Continua de los Procesos de Enseñanza-Aprendizaje
Ramo:	13. Educación	Unidad Ejecutora:	550501 Dirección Académica
Alineación Institucional:	00025 Desarrollo profesional y/o personal (capacitaciones)		

Alineación del Programa Presupuestario a los instrumentos de Planeación

Plan Nacional de Desarrollo 2019-2024 (PND)								
Meta			Objetivo			Indicador		
2. Bienestar			2.2 Garantizar el derecho a la educación laica, gratuita, incluyente, pertinente y de			2.2.1 Eficiencia del sistema educativo, por nivel y tipo.		
Plan Estatal de Desarrollo 2016-2022 (PED)								
Eje			Programas Estratégicos			Objetivo		
4. Aguascalientes competitivo, diversificado y próspero			4.2. Fomento a la micro, pequeña y mediana empresa			4.2.1. Crear un Sistema Estatal de Financiamiento y Garantías para elevar la productividad, la competitividad y reducir la brecha		
4.2.1.3 Fomentar el empleo calificado en los alumnos de nivel medio superior			4.2.1.3.1 Número de becarios beneficiados.					
Programa Sectorial 2016-2022								
Tema			Programa			Objetivo		
4. Economía y Turismo			4.5 Competencias Laborales y Desarrollo de Talento			4.5.1. Fortalecer vínculos con el sector productivo a fin de		
4.5.1.1.1 Número de personas								
Áreas Prioritarias de Gobierno 2016-2022								
Perspectiva Transversal 2019								
Tema			Proyecto			No aplica		
			1. Igualdad de Género entre Mujeres y Hombres			2. Protección de Niñas, Niños y Adolescentes		
			3. Atención a Grupos Vulnerables			4. Desarrollo Rural Sustentable		
			5. Desarrollo de Jóvenes			No aplica		

Datos del Indicador por Nivel de la MIR

Indicador del Nivel Fin								
Nombre del Indicador	Descripción	Método de Cálculo	Sentido del Indicador	Unidad de Medida	Dimensión a Medir	Tipo de Valor de la Meta	Frecuencia de Medición	Medio de Verificación
Número de becarios beneficiados.	Son aquellas personas que se benefician con alguna beca de capacitación otorgada por el ICTEA.	Sumatoria de personas becadas	Asendente	Persona	Eficacia	Absoluto	Semestral	Informes emitidos por la Dirección Académica del ICTEA.

Indicador del Nivel Propósito								
Nombre del Indicador	Descripción	Método de Cálculo	Sentido del Indicador	Unidad de Medida	Dimensión a Medir	Tipo de Valor de la Meta	Frecuencia de Medición	Medio de Verificación
Porcentaje de certificados emitidos por el ICTEA.	Son los certificados que emite el ICTEA a las personas que concluyen favorablemente un curso / asistencia y calificación aprobatoria a alguno de los cursos impartidos por el Instituto	(Personas que concluyen favorablemente un curso / Personas inscritas a algún curso)*100	Asendente	Porcentaje	Eficacia	Relativo	Trimestral	Informes emitidos por la Dirección Académica del ICTEA.

Indicador del Nivel Componentes								
Nombre del Indicador	Descripción	Método de Cálculo	Sentido del Indicador	Unidad de Medida	Tipo (Para resultados)		Frecuencia de Medición	Dimensión a Medir
					Estratégico	Gestión		
1. Porcentaje de personas capacitadas, certificadas por el ICTEA	Son aquellas personas que reciben alguna capacitación y certificado por parte del ICTEA	(Personas capacitadas que se certifican / Personas capacitadas)*100	Asendente	Porcentaje		X	Trimestral	Eficacia
Nombre del Indicador	Valor	Línea Base 2018		Meta 2019		Tipo de Valor de la Meta		Cobertura
		Año (Periodo)	Valor	Año (Periodo)	Valor	Absoluto	Relativo	
1. Porcentaje de personas capacitadas, certificadas por el ICTEA	100%	Enero - Diciembre 2018	100%	Enero - Diciembre 2019		X		Estatil

Medio de Verificación del Indicador a nivel de Componente
Informes emitidos por la Dirección Académica del ICTEA y bajo resguardo de la misma


Características de las Variables del Indicador Nivel Componente						
Nombre	Variables		Descripción	Unidad de Medida	Frecuencia de medición	Fuente de Información
	Variable (s)					
Indicador 1. Porcentaje de personas capacitadas, certificadas por el ICTEA	Personas capacitadas que se certifican		Son aquellas personas que aprobaron la capacitación por	Persona	Trimestral	Informes emitidos por la Dirección
	Personas capacitadas			Son aquellas personas que reciben alguna capacitación y no	Persona	

Presupuesto asignado del Programa presupuestario (Pp)	Población Objetivo del Pp	Población Beneficiada por Componente			Objetivo	
		Total	Mujeres	Hombres	Nivel	Resumen Narrativo
Monto Total \$4,251,700.00	13,759	13,759	8,942	4,817	Componente 1	Personas certificadas

Resumen Narrativo	Actividad	Nombre del Indicador	Dimensión a Medir	Método de Cálculo	Unidad de Medida	Tipo de Valor		Frecuencia de Medición	Ponderación de las Actividades
						Absoluto	Relativo		
Componente 1. Personas certificadas	1.1 Coordinación con los instructores para la actualización y modificación de los contenidos temáticos.	Porcentaje de actualización o medición de los cursos.	Eficacia	(Actualizaciones realizadas / Actualizaciones programadas)*100	Actualización		X	Anual	15%
	1.2 Supervisión del cumplimiento de los instructores en los Programas académicos, listas de asistencia y bajas de alumnos	Porcentaje de supervisiones del desempeño de instructores	Eficacia	(Supervisiones realizadas / Supervisiones programadas)*100	Supervisión		X	Trimestral	20%
	1.3 Revisión del Control Escolar de las Unidades de capacitación de acuerdo a la normatividad establecida por la DGCFT	Porcentaje de revisiones de control escolar en las Unidades de Capacitación	Eficacia	(Revisiones realizadas / Revisiones programadas)*100	Revisión		X	Trimestral	10%
	1.4 Generación de estadísticas escolares para mantener al día la información escolar	Porcentaje de reportes de estadísticas escolares generadas	Eficacia	(Reportes generados / Reportes programados)*100	Reporte		X	Mensual	15%
	1.5 Supervisión de los cursos extra muro	Porcentaje de supervisiones de los cursos extra muro	Eficacia	(Supervisiones realizadas / Supervisiones programadas)*100	Supervisión		X	Mensual	20%
	1.6 Coordinación y supervisión con los encargados de las unidades de capacitación para la elaboración de la propuesta de cursos regulares y de extensión	Porcentaje de coordinaciones y supervisiones	Eficacia	(Coordinaciones y supervisiones realizadas / Coordinaciones y supervisiones programadas)*100	Supervisión		X	Trimestral	20%

Responsable del indicador:

Nombre:	Lic. Norma Isela Sánchez Jiménez	Firma:	
Área:	Dirección Académica	Puesto:	Directora Académica
Correo electrónico:	ictea_academico@outlook.es	Teléfono:	9784600 Ext. 106



Datos Generales del Programa presupuestario (Pp) 2019

Dependencia: ICTEA, Instituto de Capacitación para el Trabajo del Estado de Aguascalientes	Programa presupuestario (Pp): 00247, Vinculación Permanente del ICTEA
Ramo: 13, Educación	Unidad Ejecutora: 550401 Dirección de Vinculación
Alineación Institucional: 00025, Desarrollo profesional y/o personal (capacitaciones)	

Alineación del Programa Presupuestario a los instrumentos de Planeación

Plan Nacional de Desarrollo 2019-2024 (PND)										
Meta		Objetivo			Indicador					
2. Bienestar		2.2 Garantizar el derecho a la educación laica, gratuita, incluyente, pertinente y de			2.2.1 Eficiencia del sistema educativo, por nivel y tipo.					
Plan Estatal de Desarrollo 2016-2022 (PED)										
Eje		Objetivo			Línea de Acción		Indicador			
4. Aguascalientes competitivo, diversificado y próspero		4.2. Fomento a la micro, pequeña y mediana empresa			4.2.1.3 Fomentar el empleo calificado en los alumnos de nivel medio superior		4.2.1.3.1 Número de becarios beneficiados.			
Programa Sectorial 2016-2022										
Tema		Objetivo			Línea de Acción		Indicador			
4. Economía y Turismo		4.5. Competencias Laborales y Desarrollo de Talento			4.5.1.1 Apoyar la capacitación laboral para		4.5.1.1.1 Número de personas			
Áreas Prioritarias de Gobierno 2016-2022										
Prospección Transversal 2019										
Tema		Proyecto		No aplica	1. Igualdad de Género entre Mujeres y Hombres	2. Protección de Niñas, Niños y Adolescentes	3. Atención a Grupos Vulnerables	4. Desarrollo Rural Sustentable	5. Desarrollo de Jóvenes	No aplica
				X						X

Datos del Indicador por Nivel de la MIR

Indicador del Nivel Fin								
Nombre del Indicador	Descripción	Método de Cálculo	Sentido del Indicador	Unidad de Medida	Dimensión a Medir	Tipo de Valor de la Meta	Frecuencia de Medición	Medio de Verificación
Número de becarios beneficiados.	Son aquellas personas que se benefician con alguna beca de capacitación otorgada por el ICTEA.	Sumatoria de personas becadas	Asendente	Persona	Eficacia	Absoluto	Semestral	Informes emitidos por la Dirección Académica del ICTEA.

Indicador del Nivel Propósito								
Nombre del Indicador	Descripción	Método de Cálculo	Sentido del Indicador	Unidad de Medida	Dimensión a Medir	Tipo de Valor de la Meta	Frecuencia de Medición	Medio de Verificación
Porcentaje de certificados emitidos por el ICTEA.	Son los certificados que emite el ICTEA a las personas que concluyen favorablemente con asistencia y calificación aprobatoria a alguno de los cursos impartidos por el Instituto	(Personas que concluyen favorablemente un curso / Personas inscritas a algún curso)*100	Asendente	Porcentaje	Eficacia	Relativo	Trimestral	Informes emitidos por la Dirección Académica del ICTEA.

Indicador del Nivel Componentes								
Nombre del Indicador	Descripción	Método de Cálculo	Sentido del Indicador	Unidad de Medida	Tipo (Para resultados)		Frecuencia de Medición	Dimensión a Medir
					Estratégico	Gestión		
1. Porcentaje de convenios y contratos realizados por el ICTEA con el sector productivo e instituciones públicas	Son aquellos convenios o contratos firmados por el ICTEA con diferentes instancias del sector público y privado en el estado de Aguascalientes	(Convenios o contratos realizados / Convenios o contratos programados)*100	Asendente	Porcentaje		X	Trimestral	Eficacia
Nombre del Indicador	Línea Base 2018		Meta 2019		Tipo de Valor de la Meta		Cobertura	
	Valor	Año (Periodo)	Valor	Año (Periodo)	Absoluto	Relativo		
1. Porcentaje de convenios y contratos realizados por el ICTEA con el sector productivo e instituciones públicas	100%	Enero - Diciembre 2018	100%	Enero - Diciembre 2019		X	Estatal	

Medio de Verificación del Indicador a nivel de Componente
Informes emitidos por la Dirección de vinculación del ICTEA, y bajo resguardo de la misma.

Características de las Variables del indicador Nivel Componente						
Nombre	Variables		Descripción	Unidad de Medida	Frecuencia de medición	Fuente de Información
	Variable (s)					
1. Porcentaje de convenios y contratos realizados por el ICTEA	Convenios o contratos realizados		Es el total de los convenios firmados por el ICTEA con diferentes	Convenios	Trimestral	Informes emitidos por la Dirección de
	Convenios o contratos programados		Es el total de los contratos programados por el ICTEA con	Convenios	Trimestral	

Presupuesto asignado del Programa presupuestario (Pp)	Población Objetivo del Pp	Población Beneficiada por Componente			Objetivo	
		Total Beneficiada	Mujeres	Hombres	Nivel	Resumen Narrativo
Monto Total \$888,100.00	25,540	25,540	16,601	8,939	Componente 1	Convenios o contratos realizados

Indicador del Nivel Actividades									
Resumen Narrativo	Actividad	Nombre del Indicador	Dimensión a Medir	Método de Cálculo	Unidad de Medida	Tipo de Valor		Frecuencia de Medición	Ponderación de las Actividades
						Absoluto	Relativo		
Componente 1.	1.1 Vinculación con el sector público a través de impactos publicitarios.	Porcentaje de impactos publicitarios	Ascendente	(Impactos publicitarios realizados / impactos publicitarios programados)*100	Impacto Publicitario		X	Mensual	15%
	1.2 Elaboración de cotizaciones para la impartición de cursos de capacitación acelerada	Porcentaje de cotizaciones propuestas técnicas y económicas de cursos CAE	Ascendente	(Cotizaciones realizadas / Cotizaciones programadas)*100	Cotización		X	Mensual	15%
	1.3 Elaboración de convenios o contratos con diferentes instancias del sector público y/o privado	Porcentaje de convenios o contratos realizados	Ascendente	(Convenios realizados / Convenios programados)*100	Convenio		X	Mensual	30%
	1.4 Impartición de cursos de capacitación acelerada específica	Porcentaje de cursos CAE impartidos por la Dirección de Vinculación	Ascendente	(Cursos impartidos / Cursos programados)*100	Curso		X	Mensual	40%

Responsable del indicador.

Nombre: Lic. Francisco Davila Garcia	Firma:
Área: Dirección de Vinculación	Puesto: Director de Vinculación
Correo electrónico: ictca_vinculacion@outlook.es	Teléfono: 9784600 Ext. 105



ICTEA
INSTITUTO DE CAPACITACIÓN
PARA EL TRABAJO DEL
ESTADO DE AGUASCALIENTES
Contigo al 100

Información Complementaria

CUENTA PÚBLICA
(INSTITUTO DE CAPACITACIÓN PARA EL TRABAJO DEL
ESTADO DE AGUASCALIENTES)

2019

Cuenta Pública 2019
INSTITUTO DE CAPACITACIÓN PARA EL TRABAJO DEL ESTADO DE AGUASCALIENTES
Realacion de Bienes Muebles que Componen Patrimonio
Del 01 de Enero al 31 de Diciembre de 2019

CÓDIGO	DESCRIPCIÓN DEL BIEN	VALOR EN LIBROS
5110100034-1	ARCHIVERO 4 GAVETAS COLOR NEGRO	\$3,475.36
5110100038-1	CHECADOR BIOMÉTRICO MB 160	\$6,728.00
5110100039-1	CHECADOR BIOMÉTRICO MB 160 JESÚS MARÍA	\$6,728.00
5110100032-1	DESPACHADOR DE AGUA	\$6,692.02
5110100030-1	DISPENSADOR DE AGUA	\$4,138.88
5110100030-2	DISPENSADOR DE AGUA	\$4,138.88
5110100028-1	ESCRITORIO	\$10,579.20
5110100028-2	ESCRITORIO	\$4,035.64
5110100036-1	GABINETE EN MELAMINA CON CANTOS DE PVC	\$3,990.40
5110100035-1	GABINETE UNIVERSAL DE LAMINA	\$3,293.24
5110100031-1	RELOJ CHECADOR	\$7,727.92
5110100031-2	RELOJ CHECADOR	\$7,727.92
5110100031-3	RELOJ CHECADOR	\$7,727.92
5110100031-4	RELOJ CHECADOR	\$7,727.92
5110100031-5	RELOJ CHECADOR	\$7,727.92
5120100017-1	ESTUFON INDUSTRIAL DE 70X75X90	\$4,640.00
5120100017-2	ESTUFON INDUSTRIAL DE 70X75X90	\$4,640.00
5120100019-1	HIDROLAVADORA ELECTRICA	\$3,248.00
5120100018-1	MUEBLE DE MDF	\$2,784.00
5120100018-2	MUEBLE DE MDF	\$2,784.00
5120100016-1	PUERTA DE MDF DE 0.90X2.13 M	\$1,426.80
5120100016-2	PUERTA DE MDF DE 0.90X2.13 M	\$1,426.80
5150100015-1	COMPUTADORA	\$12,668.59
5150100015-2	COMPUTADORA	\$12,668.59
5150100015-3	COMPUTADORA	\$12,668.59
5150100015-4	COMPUTADORA	\$12,668.59
5150100015-5	COMPUTADORA	\$12,668.59
5150100015-6	COMPUTADORA	\$12,668.59
5150100015-7	COMPUTADORA	\$12,668.59
5150100015-8	COMPUTADORA	\$12,668.59
5150100015-9	COMPUTADORA	\$12,668.59
5150100015-10	COMPUTADORA	\$12,668.59
5150100015-11	COMPUTADORA	\$12,668.59
5150100015-12	COMPUTADORA	\$12,668.59
5150100015-13	COMPUTADORA	\$12,668.59
5150100015-14	COMPUTADORA	\$12,668.59
5150100015-15	COMPUTADORA	\$12,668.59
5150100015-16	COMPUTADORA	\$12,668.59
5150100015-17	COMPUTADORA	\$12,668.59
5150100015-18	COMPUTADORA	\$22,360.06



[Handwritten signature] 113

5150100043-1	COMPUTADORA DE ESCRITORIO HP PRODESK 400 G4 SFF_1	\$13,239.36
5150100044-1	COMPUTADORA DE ESCRITORIO HP PRODESK 400 G4 SFF_2	\$13,239.36
5150100045-1	COMPUTADORA DE ESCRITORIO HP PRODESK 400 G4 SFF_3	\$13,239.36
5150100046-1	COMPUTADORA DE ESCRITORIO HP PRODESK 400 G4 SFF_4	\$13,239.35
5150100020-1	COMPUTADORA HP 280 G2 SFF_01	\$16,240.00
5150100021-1	COMPUTADORA HP 280 G2 SFF_02	\$16,240.00
5150100022-1	COMPUTADORA HP 280 G2 SFF_03	\$16,240.00
5150100023-1	COMPUTADORA HP 280 G2 SFF_04	\$16,240.00
5150100024-1	COMPUTADORA HP 280 G2 SFF_05	\$16,240.00
5150100016-1	COMPUTADORA PORTATIL	\$16,753.79
5150100049-1	COMPUTADORA PORTATIL HP 250 G6	\$14,036.00
5150100050-1	COMPUTADORA PORTATIL HP PROBOK 455 G5	\$14,036.00
5150100061-1	DISCO DURO EXTERNO ADATA	\$7,380.92
5150100059-1	ELIMINADOR SCANET 3000 PRO S2	\$6,290.68
5150100060-1	ELIMINADOR SCANET 3000 PRO S3	\$6,132.11
5150100011-1	IMPRESORA	\$7,391.52
5150100011-2	IMPRESORA	\$6,786.00
5150100011-3	IMPRESORA	\$9,117.60
5150100011-4	IMPRESORA	\$9,117.60
5150100041-1	IMPRESORA HP DE ETIQUETAS ZEBRA GK420T	\$8,850.80
5150100047-1	IMPRESORA HP LASER PRO 425DW COLOR	\$6,128.28
5150100019-1	IMPRESORA LASER HP PRO 203DW	\$5,452.00
5150100018-1	IMPRESORA LASERJET PRO M452 DW	\$8,700.00
5150100057-1	MULTIFUNCIONAL BROTHER MONOCROMATICA MFC-L5900DW	\$8,932.00
5150100039-1	MULTIFUNCIONAL HP MODELO LASERJET PRO M521DN	\$7,284.89
5150100012-4	PROYECTOR BENQ	\$9,024.80
5150100012-5	PROYECTOR BENQ	\$9,024.80
5150100012-6	PROYECTOR BENQ	\$9,024.80
5150100012-7	PROYECTOR BENQ	\$9,024.80
5150100012-1	PROYECTOR BENQ	\$9,486.48
5150100012-2	PROYECTOR BENQ	\$9,486.48
5150100012-3	PROYECTOR BENQ	\$9,486.48
5150100058-1	PROYECTOR EPSON POWERLITE W39 3500	\$11,912.99
5150100040-1	TES824: CENTRAL TELEFONICA, TEL MULTILINEA, TEL UNILINEA CON PANTALLA, TARJETA CALLER	\$14,458.24
5190100039-1	ESCANER HP SCANJET PRO 3000 S3	\$8,352.00
5210100003-1	CAMARA DIGITAL	\$12,528.00
5210100002-1	PANTALLA PLANA	\$9,205.76
5210100002-2	PANTALLA PLANA	\$9,205.76
5210100002-3	PANTALLA PLANA	\$9,205.76
5290100108-1	AMPLIFICADOR	\$3,470.72
5290100107-1	BASCULA DIGITAL	\$3,897.60
5290100145-2	BASCULA DIGITAL 10 KILOS	\$3,123.00
5290100154-1	BATIDORA MARCA TORREY	\$8,538.63
5290100150-1	CALENTADOR SOLAR ASTROREY 10TUBOS	\$4,590.00
5290100144-2	CONGELADOR HORIZONTAL 5 PIES	\$9,294.99
5290100111-1	DRON DJI PHANTOM 25131500	\$33,872.00
5290100109-1	LICUADORA INDUSTRIAL USO RUDO	\$10,869.99

5290100146-2	MAQUINA PARA HACER RAVIOLES	\$5,934.00
5290100153-1	PINTARRON DE VIDRIO 1.20 x 2.40 MARCO DE ALUMINIO	\$6,391.60
5290100143-2	PLANCHA DE VAPOR TOYANA	\$3,431.99
5290100147-1	PROYECTOR ACER X117 SVGA 3600 ACE-MR. JP111.00	\$6,384.22
5290100148-1	PROYECTOR ACER X117 SVGA 3600 ACE-MR. JP111.00 PROJ 1	\$6,384.22
5290100152-1	PROYECTOR EPSON POERLITE S31	\$8,584.00
5290100151-1	TELEVISION LED 43" MOD. 43LJ5500 MCA LG	\$7,900.31
5290100149-1	TORNO PARALELO MARCA PINOCHO 23242304	\$739,096.90
5290100110-1	VAPORIZADOR	\$6,867.20
5290100110-2	VAPORIZADOR	\$6,867.20
5410100001-1	AUTOMOVIL	\$217,168.00
5410100001-2	AUTOMOVIL	\$217,168.00
5410100001-3	AUTOMOVIL	\$217,168.00
5410100001-4	AUTOMOVIL	\$181,888.00
5410100002-2	CAMIONETA	\$470,792.00
5410100002-1	CAMIONETA	\$286,846.00
5640100003-1	AIRE ACONDICIONADO	\$40,252.00
5650100002-1	AMPLIFICADOR MEZCLADOR MOD. 400-MUSB/SD	\$3,470.72
5650100004-1	BAFLE ACTIVO 15" MELO 400W RMS C/DSP	\$6,372.01
5650100004-2	BAFLE ACTIVO 15" MELO 400W RMS C/DSP	\$6,372.01
5650100003-1	EQUIPO INALAMBRICO CAMBIUM NETWORKS MOD. FORCE 200	\$21,375.27
5660100001-1	ESMERILADORA DE 9" BOSCH	\$3,659.00
5670100010-1	ESCALERA DE COMBINACION 5 POSICIONES 102 KG	\$3,169.99
5670100012-1	ESCALERA DE EXTENSIÓN 10.67M 170KG	\$6,954.20
5670100009-1	PRENSA	\$12,563.00
5670100003-1	SIERRA DE BANCO	\$13,488.48
5670100008-1	VACUOMETRO	\$6,105.60

\$3,357,400.54

Cuenta Pública 2019
INSTITUTO DE CAPACITACIÓN PARA EL TRABAJO DEL ESTADO DE AGUASCALIENTES
Relación de Bienes Inmuebles
Del 01 de Enero al 31 de Diciembre de 2019

Código	Descripción del bien Inmueble	Valor en Libros
'01010200	TERRENO PLANTEL PILAR BLANCO	515,105
'01010200	TERRENO JESUS MARIA	407,566
'0302020301	EDIFICIOS PLANTEL PILAR BLANCO	1,402,100
'0302020302	EDIFICIOS PLANTEL JESUS MARIA	1,311,143



Cuenta Pública 2019

INSTITUTO DE CAPACITACIÓN PARA EL TRABAJO DEL ESTADO DE AGUASCALIENTES

Relación de Cuentas Bancarias Productivas Específicas

Del 01 de Enero al 31 de Diciembre de 2019

Nombre del Banco	Ejercicio	Fuente de Financiamiento	No. de Cuenta
BBVA Bancomer	2019	Federal	112754673





Cuenta Pública 2019

INSTITUTO DE CAPACITACIÓN PARA EL TRABAJO DEL ESTADO DE AGUASCALIENTES
Relación de Esquemas bursátiles y de Cobertura Financiera
Del 01 de Enero al 31 de Diciembre de 2019

Nombre del Banco	Ejercicio	Fuente de Financiamiento	No. de Cuenta
NO APLICA			



ICTEA
INSTITUTO DE CAPACITACIÓN
PARA EL TRABAJO DEL
ESTADO DE AGUASCALIENTES
Contigo al 100

Disciplina Financiera

CUENTA PÚBLICA
(INSTITUTO DE CAPACITACIÓN PARA EL TRABAJO DEL
ESTADO DE AGUASCALIENTES) 2019

d
Rubén

Concepto (c)	2019 (d)	31 de diciembre de 2018 (e)	Concepto (c)	2019 (d)	31 de diciembre de 2018 (e)
ACTIVO			PASIVO		
Activo Circulante			Activo Circulante		
a. Efectivo y Equivalentes (a=a1+a2+a3+a4+a5+a6+a7)	20,537,124	18,141,509	a. Cuentas por Pagar a Corto Plazo (a=a1+a2+a3+a4+a5+a6+a7+a8+a9)	3,012,815	1,689,507
a1) Efectivo	736	1	a1) Servicios Personales por Pagar a Corto Plazo	2,375,695	23,181
a2) Bancos/Tesorería	0	0	a2) Proveedores por Pagar a Corto Plazo	154,060	735,136
a3) Bancos/Dependencias y Otros	20,535,582	12,907,628	a3) Contratistas por Obras Públicas por Pagar a Corto Plazo	0	0
a4) Inversiones Temporales (Hasta 3 meses)	806	5,233,880	a4) Participaciones y Aportaciones por Pagar a Corto Plazo	0	0
a5) Fondos con Afectación Específica	0	0	a5) Transferencias Otorgadas por Pagar a Corto Plazo	0	0
a6) Depósitos de Fondos de Terceros en Garantía y/o Administración	0	0	a6) Intereses, Comisiones y Otros Gastos de la Deuda Pública por Pagar a Corto Plazo	0	0
a7) Otros Efectivos y Equivalentes	0	0	a7) Retenciones y Contribuciones por Pagar a Corto Plazo	483,060	931,190
b. Derechos a Recibir Efectivo o Equivalentes (b=b1+b2+b3+b4+b5+b6+b7)	1,830,011	401,096	a8) Devoluciones de la Ley de Ingresos por Pagar a Corto Plazo	0	0
b1) Inversiones Financieras de Corto Plazo	0	0	a9) Otras Cuentas por Pagar a Corto Plazo	0	0
b2) Cuentas por Cobrar a Corto Plazo	1,770,506	3,539	b. Documentos por Pagar a Corto Plazo (b=b1+b2+b3)	0	0
b3) Deudores Diversos por Cobrar a Corto Plazo	335	108,460	b1) Documentos Comerciales por Pagar a Corto Plazo	0	0
b4) Ingresos por Recuperar a Corto Plazo	59,170	289,097	b2) Documentos con Contratistas por Obras Públicas por Pagar a Corto Plazo	0	0
b5) Deudores por Anticipos de la Tesorería a Corto Plazo	0	0	b3) Otros Documentos por Pagar a Corto Plazo	0	0
b6) Préstamos Otorgados a Corto Plazo	0	0	c. Porción a Corto Plazo de la Deuda Pública a Largo Plazo (c=c1+c2)	0	0
b7) Otros Derechos a Recibir Efectivo o Equivalentes a Corto Plazo	0	0	c1) Porción a Corto Plazo de la Deuda Pública	0	0
c. Derechos a Recibir Bienes o Servicios (c=c1+c2+c3+c4+c5)	8,112,901	8,112,901	c2) Porción a Corto Plazo de Arrendamiento Financiero	0	0
c1) Anticipo a Proveedores por Adquisición de Bienes y Prestación de Servicios a Corto Plazo	0	0	d. Títulos y Valores a Corto Plazo	0	0
c2) Anticipo a Proveedores por Adquisición de Bienes Inmuebles y Muebles a Corto Plazo	0	0	e. Pasivos Diferidos a Corto Plazo (e=e1+e2+e3)	0	0
c3) Anticipo a Proveedores por Adquisición de Bienes Intangibles a Corto Plazo	0	0	e1) Ingresos Cobrados por Adelantado a Corto Plazo	0	0
c4) Anticipo a Contratistas por Obras Públicas a Corto Plazo	0	0	e2) Intereses Cobrados por Adelantado a Corto Plazo	0	0
c5) Otros Derechos a Recibir Bienes o Servicios a Corto Plazo	8,112,901	8,112,901	e3) Otros Pasivos Diferidos a Corto Plazo	0	0
d. Inventarios (d=d1+d2+d3+d4+d5)	0	0	f. Fondos y Bienes de Terceros en Garantía y/o Administración a Corto Plazo (f=f1+f2+f3+f4+f5+f6)	0	0
d1) Inventario de Mercancías para Venta	0	0	f1) Fondos en Garantía a Corto Plazo	0	0
d2) Inventario de Mercancías Terminadas	0	0	f2) Fondos en Administración a Corto Plazo	0	0
d3) Inventario de Mercancías en Proceso de Elaboración	0	0	f3) Fondos Contingentes a Corto Plazo	0	0
d4) Inventario de Materias Primas, Materiales y Suministros para Producción	0	0	f4) Fondos de Fideicomisos, Mandatos y Contratos Análogos a Corto Plazo	0	0
d5) Bienes en Tránsito	0	0	f5) Otros Fondos de Terceros en Garantía y/o Administración a Corto Plazo	0	0
e. Almacenes	0	0	f6) Valores y Bienes en Garantía a Corto Plazo	0	0
f. Estimación por Pérdida o Deterioro de Activos Circulantes (f=f1+f2)	0	0	g. Provisiones a Corto Plazo (g=g1+g2+g3)	8,112,901	8,112,901
f1) Estimaciones para Cuentas Incobrables por Derechos a Recibir Efectivo o Equivalentes	0	0	g1) Provisión para Demandas y Juicios a Corto Plazo	0	0
f2) Estimación por Deterioro de Inventarios	0	0	g2) Provisión para Contingencias a Corto Plazo	0	0
g. Otros Activos Circulantes (g=g1+g2+g3+g4)	0	0	g3) Otras Provisiones a Corto Plazo	8,112,901	8,112,901
g1) Valores en Garantía	0	0	h. Otros Pasivos a Corto Plazo (h=h1+h2+h3)	6,532	6,532
g2) Bienes en Garantía (excluye depósitos de fondos)	0	0	h1) Ingresos por Clasificar	6,532	6,532
g3) Bienes Derivados de Embargos, Decomisos, Aseguramientos y Dación en Pago	0	0	h2) Recaudación por Participar	0	0
g4) Adquisición con Fondos de Terceros	0	0	h3) Otros Pasivos Circulantes	0	0
IA. Total de Activos Circulantes (IA = a + b + c + d + e + f + g)	30,480,035	26,655,506	IIA. Total de Pasivos Circulantes (IIA = a + b + c + d + e + f + g + h)	11,132,248	9,808,940
Activo No Circulante			Activo No Circulante		
a. Inversiones Financieras a Largo Plazo	0	0	a. Cuentas por Pagar a Largo Plazo	0	0
b. Derechos a Recibir Efectivo o Equivalentes a Largo Plazo	0	0	b. Documentos por Pagar a Largo Plazo	0	0
c. Bienes Inmuebles, Infraestructura y Construcciones en Proceso	16,608,304	16,608,304	c. Deuda Pública a Largo Plazo	0	0
d. Bienes Muebles	27,039,676	26,966,829	d. Pasivos Diferidos a Largo Plazo	0	0
e. Activos Intangibles	248,311	248,311	e. Fondos y Bienes de Terceros en Garantía y/o en Administración a Largo Plazo	0	0
f. Depreciación, Deterioro y Amortización Acumulada de Bienes	-20,556,975	-20,250,230	f. Provisiones a Largo Plazo	5,109,101	5,109,101
g. Activos Diferidos	13,728	13,728	IIIB. Total de Pasivos No Circulantes (IIIB = a + b + c + d + e + f)	5,109,101	5,109,101
h. Estimación por Pérdida o Deterioro de Activos no Circulantes	0	0	II. Total del Pasivo (II = IIA + IIIB)	16,241,349	14,918,040
i. Otros Activos no Circulantes	0	0	HACIENDA PÚBLICA/PATRIMONIO		
IB. Total de Activos No Circulantes (IB = a + b + c + d + e + f + g + h + i)	23,353,044	23,586,942	IIIA. Hacienda Pública/Patrimonio Contribuido (IIIA = a + b + c)	32,137,822	32,137,822
I. Total del Activo (I = IA + IB)	53,833,079	50,242,448	a. Aportaciones	28,104,638	28,104,638
			b. Donaciones de Capital	0	0
			c. Actualización de la Hacienda Pública/Patrimonio	4,033,184	4,033,184
			IIIB. Hacienda Pública/Patrimonio Generado (IIIB = a + b + c + d + e)	5,453,909	3,186,587
			a. Resultados del Ejercicio (Ahorro/ Desahorro)	7,816,285	6,269,148
			b. Resultados de Ejercicios Anteriores	13,310,564	7,041,416
			c. Revalúos	0	0
			d. Reservas	0	0
			e. Rectificaciones de Resultados de Ejercicios Anteriores	-15,672,940	-10,123,978
			IIIC. Exceso o Insuficiencia en la Actualización de la Hacienda Pública/Patrimonio (IIIC=a+b)	0	0
			a. Resultado por Posición Monetaria	0	0
			b. Resultado por Tenencia de Activos no Monetarios	0	0
			III. Total Hacienda Pública/Patrimonio (III = IIIA + IIIB + IIIC)	37,591,731	35,324,408
			IV. Total del Pasivo y Hacienda Pública/Patrimonio (IV = II + III)	53,833,079	50,242,448



INSTITUTO DE CAPACITACIÓN PARA EL TRABAJO DEL ESTADO DE AGUASCALIENTES (a)

Informe Analítico de la Deuda Pública y Otros Pasivos - LDF

Del 1 de Enero al 31 de Diciembre de 2019 (b)

(PESOS)

Denominación de la Deuda Pública y Otros Pasivos (c)	Saldo al 31 de diciembre de 2018 (d)	Disposiciones del Periodo (e)	Amortizaciones del Periodo (f)	Revaluaciones, Reclassificaciones y Otros Ajustes (g)	Saldo Final del Periodo h=d+e-f+g	Pago de Intereses del Periodo (i)	Pago de Comisiones y demás costos asociados durante el Periodo (j)
1. Deuda Pública (1=A+B)	0	0	0	0	0	0	0
A. Corto Plazo (A=a1+a2+a3)	0	0	0	0	0	0	0
a1) Instituciones de Crédito	0	0	0	0	0	0	0
a2) Títulos y Valores	0	0	0	0	0	0	0
a3) Arrendamientos Financieros	0	0	0	0	0	0	0
B. Largo Plazo (B=b1+b2+b3)	0	0	0	0	0	0	0
b1) Instituciones de Crédito	0	0	0	0	0	0	0
b2) Títulos y Valores	0	0	0	0	0	0	0
b3) Arrendamientos Financieros	0	0	0	0	0	0	0
2. Otros Pasivos	14,918,040				16,241,349		
3. Total de la Deuda Pública y Otros Pasivos	14,918,040	0	0	0	16,241,349	0	0
4. Deuda Contingente 1 (informativo)	0	0	0	0	0	0	0
A. Deuda Contingente 1	0				0		
B. Deuda Contingente 2	0				0		
C. Deuda Contingente XX	0				0		
5. Valor de Instrumentos Bono Cupón Cero 2 (Informativo)	0	0	0	0	0	0	0
A. Instrumento Bono Cupón Cero 1					0		
B. Instrumento Bono Cupón Cero 2					0		
C. Instrumento Bono Cupón Cero XX					0		

1. Se refiere a cualquier Financiamiento sin fuente o garantía de pago definida, que sea asumida de manera solidaria o subsidiaria por las Entidades Federativas con sus Municipios, organismos descentralizados y empresas de participación estatal mayoritaria y fideicomisos, locales o municipales, y por los Municipios con sus respectivos organismos descentralizados y empresas de participación municipal mayoritaria.

2. Se refiere al valor del Bono Cupón Cero que respalda el pago de los créditos asociados al mismo (Activo).

Obligaciones a Corto Plazo (k)	Monto Contratado (l)	Plazo Pactado (m)	Tasa de Interés (n)	Comisiones y Costos Relacionados (o)	Tasa Efectiva (p)
6. Obligaciones a Corto Plazo (Informativo)	0	0	0	0	0
A. Crédito 1					
B. Crédito 2					
C. Crédito XX					



ICTEA
 INSTITUTO DE CAPACITACIÓN
 PARA EL TRABAJO DEL
 ESTADO DE AGUASCALIENTES
 Contigo al 100

INSTITUTO DE CAPACITACIÓN PARA EL TRABAJO DEL ESTADO DE AGUASCALIENTES (a)

Informe Analítico de Obligaciones Diferentes de Financiamientos – LDF

Del 1 de Enero al 31 de Diciembre de 2019 (b)

(PESOS)

Denominación de las Obligaciones Diferentes de Financiamiento (c)	Fecha del Contrato (d)	Fecha de inicio de operación del proyecto (e)	Fecha de vencimiento (f)	Monto de la inversión pactado (g)	Plazo pactado (h)	Monto promedio mensual del pago de la contraprestación (i)	Monto promedio mensual del pago de la contraprestación correspondiente al pago de inversión (j)	Monto pagado de la inversión al XX de XXXX de 20XX (k)	Monto pagado de la inversión actualizado al XX de XXXX de 20XX (l)	Saldo pendiente por pagar de la inversión al XX de XXXX de 20XX (m = g - l)
A. Asociaciones Público Privadas (APP's) (A=a+b+c+d)	0	0	0	0	0	0	0	0	0	0
a) APP 1										0
b) APP 2										0
c) APP 3										0
d) APP XX										0
B. Otros Instrumentos (B=a+b+c+d)	0	0	0	0	0	0	0	0	0	0
a) Otro Instrumento 1										0
b) Otro Instrumento 2										0
c) Otro Instrumento 3										0
d) Otro Instrumento XX										0
C. Total de Obligaciones Diferentes de Financiamiento (C=A+B)	0	0	0	0	0	0	0	0	0	0

Concepto (c)	Estimado/ Aprobado (d)	Devengado	Recaudado/ Pagado
A. Ingresos Totales (A = A1+A2+A3)	51,373,643	57,503,451	55,745,862
A1. Ingresos de Libre Disposición	23,809,404	26,650,298	25,835,734
A2. Transferencias Federales Etiquetadas	27,564,239	30,853,153	29,910,128
A3. Financiamiento Neto			
B. Egresos Presupuestarios¹ (B = B1+B2)	51,373,643	49,323,205	46,776,803
B1. Gasto No Etiquetado (sin incluir Amortización de la Deuda Pública)	23,809,404	24,558,330	23,729,412
B2. Gasto Etiquetado (sin incluir Amortización de la Deuda Pública)	27,564,239	24,764,875	23,047,391
C. Remanentes del Ejercicio Anterior (C = C1 + C2)		0	0
C1. Remanentes de Ingresos de Libre Disposición aplicados en el periodo			
C2. Remanentes de Transferencias Federales Etiquetadas aplicados en el periodo			
I. Balance Presupuestario (I = A - B + C)	0	8,180,246	8,969,059
II. Balance Presupuestario sin Financiamiento Neto (II = I - A3)	0	8,180,246	8,969,059
III. Balance Presupuestario sin Financiamiento Neto y sin Remanentes del Ejercicio Anterior (III = II - C)	0	8,180,246	8,969,059

Concepto	Aprobado	Devengado	Pagado
E. Intereses, Comisiones y Gastos de la Deuda (E = E1+E2)	0	0	0
E1. Intereses, Comisiones y Gastos de la Deuda con Gasto No Etiquetado			
E2. Intereses, Comisiones y Gastos de la Deuda con Gasto Etiquetado			
IV. Balance Primario (IV = III - E)	0	8,180,246	8,969,059

Concepto	Estimado/ Aprobado	Devengado	Recaudado/ Pagado
F. Financiamiento (F = F1 + F2)	0	0	0
F1. Financiamiento con Fuente de Pago de Ingresos de Libre Disposición			
F2. Financiamiento con Fuente de Pago de Transferencias Federales Etiquetadas			
G. Amortización de la Deuda (G = G1 + G2)	0	0	0
G1. Amortización de la Deuda Pública con Gasto No Etiquetado			
G2. Amortización de la Deuda Pública con Gasto Etiquetado			
A3. Financiamiento Neto (A3 = F - G)	0	0	0

Concepto	Estimado/ Aprobado	Devengado	Recaudado/ Pagado
A1. Ingresos de Libre Disposición	23,809,404	26,650,298	25,835,734
A3.1 Financiamiento Neto con Fuente de Pago de Ingresos de Libre Disposición (A3.1 = F1 - G1)	0	0	0
F1. Financiamiento con Fuente de Pago de Ingresos de Libre Disposición	0	0	0
G1. Amortización de la Deuda Pública con Gasto No Etiquetado	0	0	0
B1. Gasto No Etiquetado (sin incluir Amortización de la Deuda Pública)	23,809,404	24,558,330	23,729,412
C1. Remanentes de Ingresos de Libre Disposición aplicados en el periodo		0	0
V. Balance Presupuestario de Recursos Disponibles (V = A1 + A3.1 - B1 + C1)	0	2,091,968	2,106,321
VI. Balance Presupuestario de Recursos Disponibles sin Financiamiento Neto (VI = V - A3.1)	0	2,091,968	2,106,321

Concepto	Estimado/ Aprobado	Devengado	Recaudado/ Pagado
A2. Transferencias Federales Etiquetadas	27,564,239	30,853,153	29,910,128
A3.2 Financiamiento Neto con Fuente de Pago de Transferencias Federales Etiquetadas (A3.2 = F2 - G2)	0	0	0
F2. Financiamiento con Fuente de Pago de Transferencias Federales Etiquetadas	0	0	0
G2. Amortización de la Deuda Pública con Gasto Etiquetado	0	0	0
B2. Gasto Etiquetado (sin incluir Amortización de la Deuda Pública)	27,564,239	24,764,875	23,047,391
C2. Remanentes de Transferencias Federales Etiquetadas aplicados en el periodo		0	0
VII. Balance Presupuestario de Recursos Etiquetados (VII = A2 + A3.2 - B2 + C2)	0	6,088,278	6,862,738
VIII. Balance Presupuestario de Recursos Etiquetados sin Financiamiento Neto (VIII = VII - A3.2)	0	6,088,278	6,862,738



Concepto (c)	Ingreso					Diferencia (e)
	Estimado (d)	Ampliaciones/ (Reducciones)	Modificado	Devengado	Recaudado	
Ingresos de Libre Disposición						
A. Impuestos			0			0
B. Cuotas y Aportaciones de Seguridad Social			0			0
C. Contribuciones de Mejoras			0			0
D. Derechos	0	18,155	18,155	18,155	18,155	18,155
E. Productos	360,000	0	360,000	356,626	356,626	-3,374
F. Aprovechamientos			0			0
G. Ingresos por Ventas de Bienes y Prestación de Servicios	5,073,403	1,463,628	6,537,031	5,991,054	5,881,606	908,203
H. Participaciones (H=h1+h2+h3+h4+h5+h6+h7+h8+h9+h10+h11)	18,376,001	2,078,940	20,454,941	20,284,464	19,479,348	1,103,347
h1) Fondo General de Participaciones			0			0
h2) Fondo de Fomento Municipal			0			0
h3) Fondo de Fiscalización y Recaudación			0			0
h4) Fondo de Compensación			0			0
h5) Fondo de Extracción de Hidrocarburos			0			0
h6) Impuesto Especial Sobre Producción y Servicios			0			0
h7) 0.136% de la Recaudación Federal Participable			0			0
h8) 3.17% Sobre Extracción de Petróleo			0			0
h9) Gasolinas y Diésel			0			0
h10) Fondo del Impuesto Sobre la Renta			0			0
h11) Fondo de Estabilización de los Ingresos de las Entidades Federativas			0			0
I. Incentivos Derivados de la Colaboración Fiscal (I=i1+i2+i3+i4+i5)	0	0	0	0	0	0
i1) Tenencia o Uso de Vehículos			0			0
i2) Fondo de Compensación ISAN			0			0
i3) Impuesto Sobre Automóviles Nuevos			0			0
i4) Fondo de Compensación de Repechos Intermedios			0			0
i5) Otros Incentivos Económicos			0			0
J. Transferencias y Asignaciones			0			0
K. Convenios	0	0	0	0	0	0
k1) Otros Convenios y Subsidios			0			0
L. Otros Ingresos de Libre Disposición (L=l1+l2)	0	0	0	0	0	0
l1) Participaciones en Ingresos Locales			0			0
l2) Otros Ingresos de Libre Disposición			0			0
I. Total de Ingresos de Libre Disposición (I=A+B+C+D+E+F+G+H+I+J+K+L)	23,809,404	3,560,723	27,370,127	26,650,298	25,835,735	2,026,331
Ingresos Excedentes de Ingresos de Libre Disposición						
Transferencias Federales Etiquetadas						
A. Aportaciones (A=a1+a2+a3+a4+a5+a6+a7+a8)	27,564,239	3,118,438	30,682,677	30,853,153	29,910,128	2,345,889
a1) Fondo de Aportaciones para la Nómina Educativa y Gasto Operativo	27,564,239	3,118,438	30,682,677	30,853,153	29,910,128	2,345,889
a2) Fondo de Aportaciones para los Servicios de Salud			0			0
a3) Fondo de Aportaciones para la Infraestructura Social			0			0
a4) Fondo de Aportaciones para el Fortalecimiento de los Municipios y de las Demarcaciones Territoriales del Distrito Federal			0			0
a5) Fondo de Aportaciones Múltiples			0			0
a6) Fondo de Aportaciones para la Educación Tecnológica y de Adultos			0			0
a7) Fondo de Aportaciones para la Seguridad Pública de los Estados y del Distrito Federal			0			0
a8) Fondo de Aportaciones para el Fortalecimiento de las Entidades Federativas			0			0
B. Convenios (B=b1+b2+b3+b4)	0	0	0	0	0	0
b1) Convenios de Protección Social en Salud			0			0
b2) Convenios de Descentralización			0			0
b3) Convenios de Reasignación			0			0
b4) Otros Convenios y Subsidios			0			0
C. Fondos Distintos de Aportaciones (C=c1+c2)	0	0	0	0	0	0
c1) Fondo para Entidades Federativas y Municipios Productores de Hidrocarburos			0			0
c2) Fondo Minero			0			0
D. Transferencias, Asignaciones, Subsidios y Subvenciones, y Pensiones y Jubilaciones			0			0
E. Otras Transferencias Federales Etiquetadas			0			0
II. Total de Transferencias Federales Etiquetadas (II = A + B + C + D + E)	27,564,239	3,118,438	30,682,677	30,853,153	29,910,128	2,345,889
III. Ingresos Derivados de Financiamientos (III = A)	0	0	0	0	0	0
A. Ingresos Derivados de Financiamientos			0			0
IV. Total de Ingresos (IV = I + II + III)	51,373,643	6,679,161	58,052,804	57,503,451	55,745,863	4,372,220
Datos Informativos						
1. Ingresos Derivados de Financiamientos con Fuente de Pago de Ingresos de Libre Disposición			0			0
2. Ingresos Derivados de Financiamientos con Fuente de Pago de Transferencias Federales Etiquetadas			0			0
3. Ingresos Derivados de Financiamientos (3 = 1 + 2)	0	0	0	0	0	0



ICTEA
INSTITUTO DE CAPACITACIÓN
PARA EL TRABAJO DEL
ESTADO DE AGUASCALIENTES
Contigo al 100

INSTITUTO DE CAPACITACIÓN PARA EL TRABAJO DEL ESTADO DE AGUASCALIENTES (a)

Estado Analítico del Ejercicio del Presupuesto de Egresos Detallado - LDF

Clasificación por Objeto del Gasto (Capítulo y Concepto)

Del 1 de Enero al 31 de Diciembre de 2019 (b)

(PESOS)

Concepto (c)	Egresos					Subejercicio (e)
	Aprobado (d)	Ampliaciones/ (Reducciones)	Modificado	Devengado	Pagado	
I. Gasto No Etiquetado (I=A+B+C+D+E+F+G+H+I)	23,809,404	1,279,746	25,089,150	24,558,330	23,729,412	530,820
A. Servicios Personales (A=a1+a2+a3+a4+a5+a6+a7)	17,888,400	967,914	18,856,314	18,755,254	18,055,997	101,060
a1) Remuneraciones al Personal de Carácter Permanente	6,202,800	284,187	6,486,987	6,486,987	6,486,987	0
a2) Remuneraciones al Personal de Carácter Transitorio	4,714,402	-2,128,228	2,586,173	2,586,173	2,586,173	0
a3) Remuneraciones Adicionales y Especiales	3,370,598	982,528	4,353,126	4,252,066	4,252,066	101,060
a4) Seguridad Social	2,684,400	507,236	3,191,636	3,191,636	3,191,636	0
a5) Otras Prestaciones Sociales y Económicas	397,200	1,841,191	2,238,391	2,238,391	1,539,134	0
a6) Previsiones	519,000	-519,000	0	0	0	0
a7) Pago de Estímulos a Servidores Públicos	0	0	0	0	0	0
B. Materiales y Suministros (B=b1+b2+b3+b4+b5+b6+b7+b8+b9)	716,496	932,390	1,648,886	1,514,542	1,514,542	134,344
b1) Materiales de Administración, Emisión de Documentos y Artículos Oficiales	238,396	676,842	915,238	915,225	915,225	13
b2) Alimentos y Utensilios	152,300	-49,544	102,756	101,959	101,959	797
b3) Materias Primas y Materiales de Producción y Comercialización	0	0	0	0	0	0
b4) Materiales y Artículos de Construcción y de Reparación	104,400	-79,183	25,217	25,205	25,205	13
b5) Productos Químicos, Farmacéuticos y de Laboratorio	0	138	138	136	136	2
b6) Combustibles, Lubricantes y Aditivos	100,000	392,588	492,588	359,451	359,451	133,137
b7) Vestuario, Blancos, Prendas de Protección y Artículos Deportivos	121,400	-51,173	70,227	70,226	70,226	1
b8) Materiales y Suministros Para Seguridad	0	0	0	0	0	0
b9) Herramientas, Refacciones y Accesorios Menores	0	42,721	42,721	42,339	42,339	382
C. Servicios Generales (C=c1+c2+c3+c4+c5+c6+c7+c8+c9)	4,501,008	10,094	4,511,102	4,215,687	4,086,026	295,415
c1) Servicios Básicos	401,300	312,569	713,869	707,286	707,286	6,584
c2) Servicios de Arrendamiento	459,000	-264,784	194,216	136,867	136,867	57,349
c3) Servicios Profesionales, Científicos, Técnicos y Otros Servicios	2,155,400	-701,036	1,454,364	1,389,821	1,300,594	64,544
c4) Servicios Financieros, Bancarios y Comerciales	150,000	36,014	186,014	185,877	185,877	138
c5) Servicios de Instalación, Reparación, Mantenimiento y Conservación	800,198	-212,980	587,218	440,846	400,412	146,372
c6) Servicios de Comunicación Social y Publicidad	142,000	-112,386	29,614	29,836	29,836	-222
c7) Servicios de Traslado y Viáticos	241,510	-46,894	194,616	184,649	184,649	9,966
c8) Servicios Oficiales	133,600	460,970	594,570	590,452	590,452	4,118
c9) Otros Servicios Generales	18,000	538,620	556,620	550,054	550,054	6,566
D. Transferencias, Asignaciones, Subsidios y Otras Ayudas (D=d1+d2+d3+d4+d5+d6+d7+d8+d9)	289,500	-289,500	0	0	0	0
d1) Transferencias Internas y Asignaciones al Sector Público	0	0	0	0	0	0
d2) Transferencias al Resto del Sector Público	0	0	0	0	0	0
d3) Subsidios y Subvenciones	0	0	0	0	0	0
d4) Ayudas Sociales	289,500	-289,500	0	0	0	0
d5) Pensiones y Jubilaciones	0	0	0	0	0	0
d6) Transferencias a Fideicomisos, Mandatos y Otros Análogos	0	0	0	0	0	0
d7) Transferencias a la Seguridad Social	0	0	0	0	0	0
d8) Donativos	0	0	0	0	0	0
d9) Transferencias al Exterior	0	0	0	0	0	0
E. Bienes Muebles, Inmuebles e Intangibles (E=e1+e2+e3+e4+e5+e6+e7+e8+e9)	414,000	-341,152	72,848	72,847	72,847	1
e1) Mobiliario y Equipo de Administración	397,200	-352,027	45,173	45,173	45,173	0
e2) Mobiliario y Equipo Educativo y Recreativo	16,000	-1,070	14,930	14,930	14,930	0
e3) Equipo e Instrumental Médico y de Laboratorio	0	0	0	0	0	0
e4) Vehículos y Equipo de Transporte	0	0	0	0	0	0
e5) Equipo de Defensa y Seguridad	0	0	0	0	0	0
e6) Maquinaria, Otros Equipos y Herramientas	800	11,945	12,745	12,744	12,744	1
e7) Activos Biológicos	0	0	0	0	0	0
e8) Bienes Inmuebles	0	0	0	0	0	0
e9) Activos Intangibles	0	0	0	0	0	0
F. Inversión Pública (F=f1+f2+f3)	0	0	0	0	0	0
f1) Obra Pública en Bienes de Dominio Público	0	0	0	0	0	0
f2) Obra Pública en Bienes Propios	0	0	0	0	0	0
f3) Proyectos Productivos y Acciones de Fomento	0	0	0	0	0	0
G. Inversiones Financieras y Otras Provisiones (G=g1+g2+g3+g4+g5+g6+g7)	0	0	0	0	0	0
g1) Inversiones Para el Fomento de Actividades Productivas	0	0	0	0	0	0
g2) Acciones y Participaciones de Capital	0	0	0	0	0	0
g3) Compra de Títulos y Valores	0	0	0	0	0	0
g4) Concesión de Préstamos	0	0	0	0	0	0
g5) Inversiones en Fideicomisos, Mandatos y Otros Análogos	0	0	0	0	0	0
Fideicomiso de Desastres Naturales (Informativo)	0	0	0	0	0	0
g6) Otras Inversiones Financieras	0	0	0	0	0	0
g7) Provisiones para Contingencias y Otras Erogaciones Especiales	0	0	0	0	0	0
H. Participaciones y Aportaciones (H=h1+h2+h3)	0	0	0	0	0	0
h1) Participaciones	0	0	0	0	0	0
h2) Aportaciones	0	0	0	0	0	0
h3) Convenios	0	0	0	0	0	0
I. Deuda Pública (I=i1+i2+i3+i4+i5+i6+i7)	0	0	0	0	0	0
i1) Amortización de la Deuda Pública	0	0	0	0	0	0
i2) Intereses de la Deuda Pública	0	0	0	0	0	0
i3) Comisiones de la Deuda Pública	0	0	0	0	0	0
i4) Gastos de la Deuda Pública	0	0	0	0	0	0



ICTEA
INSTITUTO DE CAPACITACIÓN
PARA EL TRABAJO DEL
ESTADO DE AGUASCALIENTES
Contigo al 100

INSTITUTO DE CAPACITACIÓN PARA EL TRABAJO DEL ESTADO DE AGUASCALIENTES (a)
Estado Analítico del Ejercicio del Presupuesto de Egresos Detallado - LDF
Clasificación por Objeto del Gasto (Capítulo y Concepto)
Del 1 de Enero al 31 de Diciembre de 2019 (b)
(PESOS)

Concepto (c)	Egresos					Subejercicio (e)
	Aprobado (d)	Ampliaciones/ (Reducciones)	Modificado	Devengado	Pagado	
i5) Costo por Coberturas			0			0
i6) Apoyos Financieros			0			0
i7) Adeudos de Ejercicios Fiscales Anteriores (ADEFAS)			0			0



ICTEA
INSTITUTO DE CAPACITACIÓN
PARA EL TRABAJO DEL
ESTADO DE AGUASCALIENTES
Contigo al 100

INSTITUTO DE CAPACITACIÓN PARA EL TRABAJO DEL ESTADO DE AGUASCALIENTES (a)

Estado Analítico del Ejercicio del Presupuesto de Egresos Detallado - LDF

Clasificación por Objeto del Gasto (Capítulo y Concepto)

Del 1 de Enero al 31 de Diciembre de 2019 (b)

(PESOS)

Concepto (c)	Egresos					Subejercicio (e)
	Aprobado (d)	Ampliaciones/ (Reducciones)	Modificado	Devengado	Pagado	
II. Gasto Etiquetado (II=A+B+C+D+E+F+G+H+I)	27,564,239	1,906,999	29,471,238	24,764,875	23,047,391	4,706,363
A. Servicios Personales (A=a1+a2+a3+a4+a5+a6+a7)	24,753,831	1,906,999	26,660,830	23,136,368	21,507,967	3,524,462
a1) Remuneraciones al Personal de Carácter Permanente	9,636,264	-423,424	9,212,840	8,772,043	8,772,043	440,796
a2) Remuneraciones al Personal de Carácter Transitorio	8,027,187	-3,825,360	4,201,827	3,058,504	3,032,738	1,143,323
a3) Remuneraciones Adicionales y Especiales	2,737,392	3,589,374	6,326,766	5,428,109	5,004,818	898,657
a4) Seguridad Social	3,932,556	-2,000	3,930,556	3,086,886	2,956,427	843,670
a5) Otras Prestaciones Sociales y Económicas	420,432	2,568,409	2,988,841	2,790,825	1,741,940	198,015
a6) Previsiones			0			0
a7) Pago de Estímulos a Servidores Públicos			0			0
B. Materiales y Suministros (B=b1+b2+b3+b4+b5+b6+b7+b8+b9)	993,400	36,151	1,029,551	719,431	719,431	310,120
b1) Materiales de Administración, Emisión de Documentos y Artículos Oficiales	577,300	96,096	673,396	439,193	439,193	234,202
b2) Alimentos y Utensilios	166,500	-143,939	22,561	0	0	22,561
b3) Materias Primas y Materiales de Producción y Comercialización			0			0
b4) Materiales y Artículos de Construcción y de Reparación	230,000	-102,021	127,979	127,582	127,582	397
b5) Productos Químicos, Farmacéuticos y de Laboratorio	0	5,149	5,149	5,149	5,149	0
b6) Combustibles, Lubricantes y Aditivos	9,400	-9,096	304	304	304	0
b7) Vestuario, Blancos, Prendas de Protección y Artículos Deportivos	0	99,570	99,570	69,516	69,516	30,053
b8) Materiales y Suministros Para Seguridad			0			0
b9) Herramientas, Refacciones y Accesorios Menores	10,200	90,393	100,593	77,687	77,687	22,906
C. Servicios Generales (C=c1+c2+c3+c4+c5+c6+c7+c8+c9)	1,486,800	294,057	1,780,857	909,077	819,993	871,781
c1) Servicios Básicos	987,200	-446,196	541,004	234,678	234,678	306,325
c2) Servicios de Arrendamiento	0	223,625	223,625	120,415	120,415	103,210
c3) Servicios Profesionales, Científicos, Técnicos y Otros Servicios	300,000	1,031	301,031	199,404	199,404	101,627
c4) Servicios Financieros, Bancarios y Comerciales	21,600	-18,248	3,352	2,168	2,168	1,184
c5) Servicios de Instalación, Reparación, Mantenimiento y Conservación	0	181,543	181,543	162,349	159,898	19,194
c6) Servicios de Comunicación Social y Publicidad	160,000	-160,000	0	0	0	0
c7) Servicios de Traslado y Viáticos	0	57,364	57,364	52,232	52,232	5,132
c8) Servicios Oficiales	12,000	-12,000	0	0	0	0
c9) Otros Servicios Generales	6,000	466,938	472,938	137,829	51,196	335,109
D. Transferencias, Asignaciones, Subsidios y Otras Ayudas (D=d1+d2+d3+d4+d5+d6+d7+d8+d9)	0	0	0	0	0	0
d1) Transferencias Internas y Asignaciones al Sector Público			0			0
d2) Transferencias al Resto del Sector Público			0			0
d3) Subsidios y Subvenciones			0			0
d4) Ayudas Sociales			0			0
d5) Pensiones y Jubilaciones			0			0
d6) Transferencias a Fideicomisos, Mandatos y Otros Análogos			0			0
d7) Transferencias a la Seguridad Social			0			0
d8) Donativos			0			0
d9) Transferencias al Exterior			0			0
E. Bienes Muebles, Inmuebles e Intangibles (E=e1+e2+e3+e4+e5+e6+e7+e8+e9)	0	0	0	0	0	0
e1) Mobiliario y Equipo de Administración			0			0
e2) Mobiliario y Equipo Educativo y Recreativo			0			0
e3) Equipo e Instrumental Médico y de Laboratorio			0			0
e4) Vehículos y Equipo de Transporte			0			0
e5) Equipo de Defensa y Seguridad			0			0
e6) Maquinaria, Otros Equipos y Herramientas			0			0
e7) Activos Biológicos			0			0
e8) Bienes Inmuebles			0			0
e9) Activos Intangibles			0			0
F. Inversión Pública (F=f1+f2+f3)	0	0	0	0	0	0
f1) Obra Pública en Bienes de Dominio Público			0			0
f2) Obra Pública en Bienes Propios			0			0
f3) Proyectos Productivos y Acciones de Fomento			0			0
G. Inversiones Financieras y Otras Provisiones (G=g1+g2+g3+g4+g5+g6+g7)	330,208	-330,208	0	0	0	0
g1) Inversiones Para el Fomento de Actividades Productivas			0			0
g2) Acciones y Participaciones de Capital			0			0
g3) Compra de Títulos y Valores			0			0
g4) Concesión de Préstamos			0			0
g5) Inversiones en Fideicomisos, Mandatos y Otros Análogos			0			0
Fideicomiso de Desastres Naturales (Informativo)			0			0
g6) Otras Inversiones Financieras			0			0
g7) Provisiones para Contingencias y Otras Erogaciones Especiales	330,208	-330,208	0	0	0	0
H. Participaciones y Aportaciones (H=h1+h2+h3)	0	0	0	0	0	0
h1) Participaciones			0			0
h2) Aportaciones			0			0
h3) Convenios			0			0
I. Deuda Pública (I=i1+i2+i3+i4+i5+i6+i7)	0	0	0	0	0	0
i1) Amortización de la Deuda Pública			0			0
i2) Intereses de la Deuda Pública			0			0
i3) Comisiones de la Deuda Pública			0			0
i4) Gastos de la Deuda Pública			0			0



ICTEA
INSTITUTO DE CAPACITACIÓN
PARA EL TRABAJO DEL
ESTADO DE AGUASCALIENTES
Contigo al 100

INSTITUTO DE CAPACITACIÓN PARA EL TRABAJO DEL ESTADO DE AGUASCALIENTES (a)

Estado Analítico del Ejercicio del Presupuesto de Egresos Detallado - LDF

Clasificación por Objeto del Gasto (Capítulo y Concepto)

Del 1 de Enero al 31 de Diciembre de 2019 (b)

(PESOS)

Concepto (c)	Egresos					Subejercicio (e)
	Aprobado (d)	Ampliaciones/ (Reducciones)	Modificado	Devengado	Pagado	
i5) Costo por Coberturas			0			0
i6) Apoyos Financieros			0			0
i7) Adeudos de Ejercicios Fiscales Anteriores (ADEFAS)			0			0
III. Total de Egresos (III = I + II)	51,373,643	3,186,745	54,560,388	49,323,205	46,776,803	5,237,183



ICTEA
INSTITUTO DE CAPACITACIÓN
PARA EL TRABAJO DEL
ESTADO DE AGUASCALIENTES
Contigo al 100

INSTITUTO DE CAPACITACIÓN PARA EL TRABAJO DEL ESTADO DE AGUASCALIENTES (a)

Estado Analítico del Ejercicio del Presupuesto de Egresos Detallado - LDF

Clasificación Administrativa

Del 1 de Enero al 31 de Diciembre de 2019 (b)

(PESOS)

Concepto (c)	Egresos					Subejercicio (e)
	Aprobado (d)	Ampliaciones/ (Reducciones)	Modificado	Devengado	Pagado	
I. Gasto No Etiquetado (I=A+B+C+D+E+F+G+H)	23,809,404	1,279,746	25,089,150	24,558,330	23,729,412	530,820
DIRECCION ADMINISTRATIVA	18,591,508	2,817,012	21,408,520	21,151,177	20,451,920	257,343
PLANEACION	1,168,300	-854,628	313,672	297,408	297,408	16,264
VINCULACION	1,245,400	-878,231	367,169	356,352	356,352	10,816
ACADEMICA	2,804,196	195,593	2,999,789	2,753,393	2,623,732	246,397
						0
						0
						0
						0
II. Gasto Etiquetado (II=A+B+C+D+E+F+G+H)	27,564,239	1,906,999	29,471,238	24,764,875	23,047,391	4,706,363
DIRECCION ADMINISTRATIVA	26,319,039	711,215	27,030,254	23,458,493	21,741,008	3,571,761
PLANEACION	0	643,539	643,539	460,338	460,338	183,201
VINCULACION	356,000	-144,955	211,045	207,252	207,252	3,793
ACADEMICA	889,200	697,200	1,586,400	638,793	638,793	947,607
						0
						0
						0
						0
						0
III. Total de Egresos (III = I + II)	51,373,643	3,186,745	54,560,388	49,323,205	46,776,803	5,237,182



ICTEA
INSTITUTO DE CAPACITACIÓN
PARA EL TRABAJO DEL
ESTADO DE AGUASCALIENTES
Contigo al 100

INSTITUTO DE CAPACITACIÓN PARA EL TRABAJO DEL ESTADO DE AGUASCALIENTES (a)

Estado Analítico del Ejercicio del Presupuesto de Egresos Detallado - LDF

Clasificación Funcional (Finalidad y Función)

Del 1 de Enero al 31 de Diciembre de 2019 (b)

(PESOS)

Concepto (c)	Egresos					Subejercicio (e)
	Aprobado (d)	Ampliaciones/ (Reducciones)	Modificado	Devengado	Pagado	
I. Gasto No Etiquetado (I=A+B+C+D)	23,809,404	1,279,746	25,089,150	24,558,330	23,729,412	530,820
A. Gobierno (A=a1+a2+a3+a4+a5+a6+a7+a8)	0	0	0	0	0	0
a1) Legislación			0			0
a2) Justicia			0			0
a3) Coordinación de la Política de Gobierno			0			0
a4) Relaciones Exteriores			0			0
a5) Asuntos Financieros y Hacendarios			0			0
a6) Seguridad Nacional			0			0
a7) Asuntos de Orden Público y de Seguridad Interior			0			0
a8) Otros Servicios Generales			0			0
B. Desarrollo Social (B=b1+b2+b3+b4+b5+b6+b7)	23,809,404	1,279,746	25,089,150	24,558,330	23,729,412	530,820
b1) Protección Ambiental			0			0
b2) Vivienda y Servicios a la Comunidad			0			0
b3) Salud			0			0
b4) Recreación, Cultura y Otras Manifestaciones Sociales			0			0
b5) Educación	23,809,404	1,279,746	25,089,150	24,558,330	23,729,412	530,820
b6) Protección Social			0			0
b7) Otros Asuntos Sociales			0			0
C. Desarrollo Económico (C=c1+c2+c3+c4+c5+c6+c7+c8+c9)	0	0	0	0	0	0
c1) Asuntos Económicos, Comerciales y Laborales en General			0			0
c2) Agropecuaria, Silvicultura, Pesca y Caza			0			0
c3) Combustibles y Energía			0			0
c4) Minería, Manufacturas y Construcción			0			0
c5) Transporte			0			0
c6) Comunicaciones			0			0
c7) Turismo			0			0
c8) Ciencia, Tecnología e Innovación			0			0
c9) Otras Industrias y Otros Asuntos Económicos			0			0
D. Otras No Clasificadas en Funciones Anteriores (D=d1+d2+d3+d4)	0	0	0	0	0	0
d1) Transacciones de la Deuda Pública / Costo Financiero de la Deuda			0			0
d2) Transferencias, Participaciones y Aportaciones Entre Diferentes Niveles y Ordenes de Gobierno			0			0
d3) Saneamiento del Sistema Financiero			0			0
d4) Adeudos de Ejercicios Fiscales Anteriores			0			0
II. Gasto Etiquetado (II=A+B+C+D)	27,564,239	1,906,999	29,471,238	24,764,875	23,047,391	4,706,362
A. Gobierno (A=a1+a2+a3+a4+a5+a6+a7+a8)	0	0	0	0	0	0
a1) Legislación			0			0
a2) Justicia			0			0
a3) Coordinación de la Política de Gobierno			0			0
a4) Relaciones Exteriores			0			0
a5) Asuntos Financieros y Hacendarios			0			0
a6) Seguridad Nacional			0			0
a7) Asuntos de Orden Público y de Seguridad Interior			0			0
a8) Otros Servicios Generales			0			0
B. Desarrollo Social (B=b1+b2+b3+b4+b5+b6+b7)	27,564,239	1,906,999	29,471,238	24,764,875	23,047,391	4,706,362
b1) Protección Ambiental			0			0
b2) Vivienda y Servicios a la Comunidad			0			0
b3) Salud			0			0
b4) Recreación, Cultura y Otras Manifestaciones Sociales			0			0
b5) Educación	27,564,239	1,906,999	29,471,238	24,764,875	23,047,391	4,706,362
b6) Protección Social			0			0
b7) Otros Asuntos Sociales			0			0
C. Desarrollo Económico (C=c1+c2+c3+c4+c5+c6+c7+c8+c9)	0	0	0	0	0	0
c1) Asuntos Económicos, Comerciales y Laborales en General			0			0
c2) Agropecuaria, Silvicultura, Pesca y Caza			0			0
c3) Combustibles y Energía			0			0
c4) Minería, Manufacturas y Construcción			0			0
c5) Transporte			0			0
c6) Comunicaciones			0			0



ICTEA
INSTITUTO DE CAPACITACIÓN
PARA EL TRABAJO DEL
ESTADO DE AGUASCALIENTES
Contigo al 100

INSTITUTO DE CAPACITACIÓN PARA EL TRABAJO DEL ESTADO DE AGUASCALIENTES (a)

Estado Analítico del Ejercicio del Presupuesto de Egresos Detallado - LDF

Clasificación Funcional (Finalidad y Función)

Del 1 de Enero al 31 de Diciembre de 2019 (b)

(PESOS)

Concepto (c)	Egresos					Subejercicio (e)
	Aprobado (d)	Ampliaciones/ (Reducciones)	Modificado	Devengado	Pagado	
c7) Turismo			0			0
c8) Ciencia, Tecnología e Innovación			0			0
c9) Otras Industrias y Otros Asuntos Económicos			0			0
D. Otras No Clasificadas en Funciones Anteriores (D=d1+d2+d3+d4)	0	0	0	0	0	0
d1) Transacciones de la Deuda Pública / Costo Financiero de la Deuda			0			0
d2) Transferencias, Participaciones y Aportaciones Entre Diferentes Niveles y Ordenes de Gobierno			0			0
d3) Saneamiento del Sistema Financiero			0			0
d4) Adeudos de Ejercicios Fiscales Anteriores			0			0
III. Total de Egresos (III = I + II)	51,373,643	3,186,745	54,560,387	49,323,205	46,776,803	5,237,182



ICTEA
INSTITUTO DE CAPACITACIÓN
PARA EL TRABAJO DEL
ESTADO DE AGUASCALIENTES

Contigo al 100

INSTITUTO DE CAPACITACIÓN PARA EL TRABAJO DEL ESTADO DE AGUASCALIENTES (a)

Estado Analítico del Ejercicio del Presupuesto de Egresos Detallado - LDF

Clasificación de Servicios Personales por Categoría

Del 1 de Enero al 31 de Diciembre de 2019 (b)

(PESOS)

Concepto (c)	Egresos					Subejercicio (e)
	Aprobado (d)	Ampliaciones/ (Reducciones)	Modificado	Devengado	Pagado	
I. Gasto No Etiquetado (I=A+B+C+D+E+F)	17,888,400	967,914	18,856,314	18,755,254	18,055,997	101,060
A. Personal Administrativo y de Servicio Público	17,888,400	967,914	18,856,314	18,755,254	18,055,997	101,060
B. Magisterio			0	0	0	0
C. Servicios de Salud (C=c1+c2)	0	0	0	0	0	0
c1) Personal Administrativo			0	0	0	0
c2) Personal Médico, Paramédico y afín			0	0	0	0
D. Seguridad Pública			0	0	0	0
E. Gastos asociados a la implementación de nuevas leyes federales o reformas a las mismas (E = e1 + e2)	0	0	0	0	0	0
e1) Nombre del Programa o Ley 1			0	0	0	0
e2) Nombre del Programa o Ley 2			0	0	0	0
F. Sentencias laborales definitivas			0	0	0	0
II. Gasto Etiquetado (II=A+B+C+D+E+F)	24,753,831	1,906,999	26,660,830	23,136,368	21,507,967	3,524,462
A. Personal Administrativo y de Servicio Público	24,753,831	1,906,999	26,660,830	23,136,368	21,507,967	3,524,462
B. Magisterio			0	0	0	0
C. Servicios de Salud (C=c1+c2)	0	0	0	0	0	0
c1) Personal Administrativo			0	0	0	0
c2) Personal Médico, Paramédico y afín			0	0	0	0
D. Seguridad Pública			0	0	0	0
E. Gastos asociados a la implementación de nuevas leyes federales o reformas a las mismas (E = e1 + e2)	0	0	0	0	0	0
e1) Nombre del Programa o Ley 1			0	0	0	0
e2) Nombre del Programa o Ley 2			0	0	0	0
F. Sentencias laborales definitivas			0	0	0	0
III. Total del Gasto en Servicios Personales (III = I + II)	42,642,231	2,874,912	45,517,143	41,891,622	39,563,964	3,625,522



INSTITUTO DE CAPACITACIÓN
PARA EL TRABAJO DEL
ESTADO DE AGUASCALIENTES
Contigo el 100

NOMBRE DEL ENTE PÚBLICO (a)
Guía de Cumplimiento de la Ley de Disciplina Financiera de las Entidades Federativas y Municipios
Del 1 de enero al 31 de diciembre de 20XX (b)

Indicadores de Observancia (c)	Implementación		Resultado		Fundamento (h)	Comentarios (i)
	SI	NO	Monto o valor (f)	Unidad (pesos/porcentaje) (g)		
	Mecanismo de Verificación (d)	Fecha estimada de cumplimiento (e)				
INDICADORES PRESUPUESTARIOS						
A. INDICADORES CUANTITATIVOS						
1 Balance Presupuestario Sostenible (j)						
a. Propuesto	Iniciativa de Ley de Ingresos y Proyecto de Presupuesto de Egresos		0	pesos	Art. 6 y 19 de la LDF	
b. Aprobado	Ley de Ingresos y Presupuesto de Egresos		0	pesos	Art. 6 y 19 de la LDF	
c. Ejercido	Cuenta Pública / Formato 4 LDF		6,088,277.85	pesos	Art. 6 y 19 de la LDF	
2 Balance Presupuestario de Recursos Disponibles Sostenible (k)						
a. Propuesto	Iniciativa de Ley de Ingresos y Proyecto de Presupuesto de Egresos		0	pesos	Art. 6 y 19 de la LDF	
b. Aprobado	Ley de Ingresos y Presupuesto de Egresos		0	pesos	Art. 6 y 19 de la LDF	
c. Ejercido	Cuenta Pública / Formato 4 LDF			pesos	Art. 6 y 19 de la LDF	
3 Financiamiento Neto dentro del Techo de Financiamiento Neto (l)						
a. Propuesto	Iniciativa de Ley de Ingresos			pesos	Art. 6, 19 y 46 de la LDF	
b. Aprobado	Ley de Ingresos			pesos	Art. 6, 19 y 46 de la LDF	
c. Ejercido	Cuenta Pública / Formato 4 LDF			pesos	Art. 6, 19 y 46 de la LDF	
4 Recursos destinados a la atención de desastres naturales						
a. Asignación al fideicomiso para desastres naturales (m)						
a.1 Aprobado	Reporte Trim. Formato 6 a)			pesos	Art. 9 de la LDF	
a.2 Pagado	Cuenta Pública / Formato 6 a)			pesos	Art. 9 de la LDF	
b. Aportación promedio realizada por la Entidad Federativa durante los 5 ejercicios previos, para infraestructura dañada por desastres naturales (n)	Autorizaciones de recursos aprobados por el FONDEN			pesos	Art. 9 de la LDF	
c. Saldo del fideicomiso para desastres naturales (o)	Cuenta Pública / Auxiliar de Cuentas			pesos	Art. 9 de la LDF	
d. Costo promedio de los últimos 5 ejercicios de la reconstrucción de infraestructura dañada por desastres naturales (p)	Autorizaciones de recursos aprobados por el FONDEN			pesos	Art. 9 de la LDF	
5 Techo para servicios personales (q)						
a. Asignación en el Presupuesto de Egresos	Reporte Trim. Formato 6 d)			pesos	Art. 10 y 21 de la LDF	
b. Ejercido	Reporte Trim. Formato 6 d)			pesos	Art. 13 fracc. V y 21 de la LDF	
6 Previsiones de gasto para compromisos de pago derivados de APPs (r)						
a. Asignación en el Presupuesto de Egresos	Presupuesto de Egresos			pesos	Art. 11 y 21 de la LDF	
7 Techo de ADEFAS para el ejercicio fiscal (s)						
a. Propuesto	Proyecto de Presupuesto de Egresos			pesos	Art. 12 y 20 de la LDF	
b. Aprobado	Reporte Trim. Formato 6 a)			pesos	Art. 12 y 20 de la LDF	
c. Ejercido	Cuenta Pública / Formato 6 a)			pesos	Art. 12 y 20 de la LDF	
B. INDICADORES CUALITATIVOS						
1 Iniciativa de Ley de Ingresos y Proyecto de Presupuesto de Egresos						
a. Objetivos anuales, estrategias y metas para el ejercicio fiscal (t)	Iniciativa de Ley de Ingresos y Proyecto de Presupuesto de Egresos				Art. 5 y 18 de la LDF	
b. Proyecciones de ejercicios posteriores (u)	Iniciativa de Ley de Ingresos y Proyecto de Presupuesto de Egresos / Formatos 7 a) y b)				Art. 5 y 18 de la LDF	
c. Descripción de riesgos relevantes y propuestas de acción para enfrentarlos (v)	Iniciativa de Ley de Ingresos y Proyecto de Presupuesto de Egresos				Art. 5 y 18 de la LDF	
d. Resultados de ejercicios fiscales anteriores y el ejercicio fiscal en cuestión (w)	Iniciativa de Ley de Ingresos y Proyecto de Presupuesto de Egresos / Formatos 7 c) y d)				Art. 5 y 18 de la LDF	
e. Estudio actuarial de las pensiones de sus trabajadores (x)	Proyecto de Presupuesto de Egresos / Formato 8				Art. 5 y 18 de la LDF	
2 Balance Presupuestario de Recursos Disponibles, en caso de ser negativo						
a. Razones excepcionales que justifican el Balance Presupuestario de Recursos Disponibles negativo (y)	Iniciativa de Ley de Ingresos o Proyecto de Presupuesto de Egresos				Art. 6 y 19 de la LDF	
b. Fuente de recursos para cubrir el Balance Presupuestario de Recursos Disponibles negativo (z)	Iniciativa de Ley de Ingresos o Proyecto de Presupuesto de Egresos				Art. 6 y 19 de la LDF	
c. Número de ejercicios fiscales y acciones necesarias para cubrir el Balance Presupuestario de Recursos Disponibles negativo (aa)	Iniciativa de Ley de Ingresos o Proyecto de Presupuesto de Egresos				Art. 6 y 19 de la LDF	
d. Informes Trimestrales sobre el avance de las acciones para recuperar el Balance Presupuestario de Recursos Disponibles (bb)	Reporte Trim. y Cuenta Pública				Art. 6 y 19 de la LDF	
3 Personal						
a. Remuneraciones de los servidores públicos (cc)	Proyecto de Presupuesto				Art. 10 y 21 de la LDF	
b. Previsiones salariales y económicas para cubrir incrementos salariales, creación de plazas y otros (dd)	Proyecto de Presupuesto				Art. 10 y 21 de la LDF	
INDICADORES DEL EJERCICIO PRESUPUESTARIO						
A. INDICADORES CUANTITATIVOS						
1 Ingresos Excedentes derivados de Ingresos de Libre Disposición						
a. Monto de Ingresos Excedentes derivados de ILD (ee)	Cuenta Pública / Formato 5			pesos	Art. 14 y 21 de la LDF	

Indicadores de Observancia (c)	Implementación		Resultado		Fundamento (h)	Comentarios (i)
	SI	NO	Monto o valor (f)	Unidad (pesos/porcentaje) (g)		
	Mecanismo de Verificación (d)	Fecha estimada de cumplimiento (e)				
INDICADORES PRESUPUESTARIOS						
b. Monto de Ingresos Excedentes derivados de ILD destinados al fin del A.14, fracción I de la LDF (ff)	Cuenta Pública			pesos	Art. 14 y 21 de la LDF	
c. Monto de Ingresos Excedentes derivados de ILD destinados al fin del A.14, fracción II, a) de la LDF (gg)	Cuenta Pública			pesos	Art. 14 y 21 de la LDF	
d. Monto de Ingresos Excedentes derivados de ILD destinados al fin del A.14, fracción II, b) de la LDF (hh)	Cuenta Pública			pesos	Art. 14 y 21 de la LDF	
e. Monto de Ingresos Excedentes derivados de ILD destinados al fin del artículo noveno transitorio de la LDF (ii)				pesos	Art. Noveno Transitorio de la LDF	
B. INDICADORES CUALITATIVOS						
1. Análisis Costo-Beneficio para programas o proyectos de inversión mayores a 10 millones de UDIS (jj)	Página de internet de la Secretaría de Finanzas o Tesorería Municipal				Art. 13 frac. III y 21 de la LDF	
2. Análisis de conveniencia y análisis de transferencia de riesgos de los proyectos APPs (kk)	Página de internet de la Secretaría de Finanzas o Tesorería Municipal				Art. 13 frac. III y 21 de la LDF	
3. Identificación de población objetivo, destino y temporalidad de subsidios (ll)	Página de internet de la Secretaría de Finanzas o Tesorería Municipal				Art. 13 frac. VII y 21 de la LDF	
INDICADORES DE DEUDA PÚBLICA						
A. INDICADORES CUANTITATIVOS						
1. Obligaciones a Corto Plazo						
a. Límite de Obligaciones a Corto Plazo (mm)				pesos	Art. 30 frac. I de la LDF	
b. Obligaciones a Corto Plazo (nn)				pesos	Art. 30 frac. I de la LDF	



A large, stylized handwritten signature is written over a circular stamp. The signature appears to be "Delia". The stamp is partially obscured by the signature.