



INSTITUTO DE LA JUVENTUD DEL ESTADO DE AGUASCALIENTES
ESTADO DE INGRESOS Y EGRESOS DEL 1° DE ENERO AL 30 DE SEPTIEMBRE DE 2012
(MILES DE PESOS)

CONCEPTO	SEP	ENE - SEP
INGRESOS		
INGRESOS PROPIOS	25	176
TRANSFERENCIAS FEDERALES		
Incentivos de impuestos federales por recuperar	0	0
Otros convenios	0	845
	<u>0</u>	<u>845</u>
INGRESOS EXTRAORDINARIOS	0	0
TRANSFERENCIAS RECIBIDAS DEL SECTOR CENTRAL, OTRAS ENTIDADES U ORDENES DE GOBIERNO		
Transferencias estatales	1,486	8,318
Transferencias de aportaciones federales Ramo 33	0	0
Transferencias de fortalecimiento de entidades federativas Ramo 39	0	0
Transferencias de recursos federales reasignados por convenio	0	0
Transferencias de otras entidades	0	0
Transferencias municipales	0	0
	<u>1,486</u>	<u>8,318</u>
TOTAL INGRESOS	<u>1,511</u>	<u>9,339</u>
EGRESOS		
GASTO CORRIENTE		
Servicios personales	366	3,172
Materiales y suministros	166	747
Servicios generales	242	2,055
Transferencias, subsidios, subvenciones, pensiones y jubilaciones	153	1,149
	<u>927</u>	<u>7,123</u>
GASTO DE INVERSIÓN Y/O CAPITAL		
Bienes muebles e inmuebles	1	429
Inversión pública	0	0
Inversión financiera	0	0
	<u>1</u>	<u>429</u>
DEUDA PÚBLICA	0	0
TOTAL EGRESOS	<u>928</u>	<u>7,552</u>
SUPERAVIT O (DEFICIT)	<u>583</u>	<u>1,787</u>

AUTORIZA:


LIC. JESUS EDUARDO ROCHA ALVAREZ
DIRECTOR GENERAL

ELABORA:


C.P. JOSE CHRISTIAN MANASES LOPEZ ESPARZA IBARRA
DIRECTOR ADMINISTRATIVO


Aguascalientes, Ags., a 12 de Octubre de 2012

INSTITUTO DE LA JUVENTUD DEL ESTADO DE AGUASCALIENTES

 ESTADO DE INGRESOS Y EGRESOS DEL 1° DE ENERO AL 31 DE AGOSTO DE 2012
 (MILES DE PESOS)


CONCEPTO	AGO	ENE - AGO
INGRESOS		
INGRESOS PROPIOS	26	151
TRANSFERENCIAS FEDERALES		
Incentivos de impuestos federales por recuperar	0	0
Otros convenios	130	845
	<u>130</u>	<u>845</u>
INGRESOS EXTRAORDINARIOS	0	0
TRANSFERENCIAS RECIBIDAS DEL SECTOR CENTRAL, OTRAS ENTIDADES U ORDENES DE GOBIERNO		
Transferencias estatales	601	6,832
Transferencias de aportaciones federales Ramo 33	0	0
Transferencias de fortalecimiento de entidades federativas Ramo 39	0	0
Transferencias de recursos federales reasignados por convenio	0	0
Transferencias de otras entidades	0	0
Transferencias municipales	0	0
	<u>601</u>	<u>6,832</u>
TOTAL INGRESOS	<u>757</u>	<u>7,828</u>
EGRESOS		
GASTO CORRIENTE		
Servicios personales	378	2,806
Materiales y suministros	92	581
Servicios generales	223	1,813
Transferencias, subsidios, subvenciones, pensiones y jubilaciones	169	996
	<u>862</u>	<u>6,196</u>
GASTO DE INVERSIÓN Y/O CAPITAL		
Bienes muebles e inmuebles	294	428
Inversión pública	0	0
Inversión financiera	0	0
	<u>294</u>	<u>428</u>
DEUDA PÚBLICA	0	0
TOTAL EGRESOS	<u>1,156</u>	<u>6,624</u>
SUPERAVIT O (DEFICIT)	<u>(399)</u>	<u>1,204</u>

AUTORIZA:



 LIC. JESUS EDUARDO ROCHA ALVAREZ
 DIRECTOR GENERAL

ELABORA:



 C.P. JOSE CHRISTIAN MANASES LOPEZ ESPARZA IBARRA
 DIRECTOR ADMINISTRATIVO


Aguascalientes, Ags., a 13 de Agosto de 2012

INSTITUTO DE LA JUVENTUD DEL ESTADO DE AGUASCALIENTES


ESTADO DE INGRESOS Y EGRESOS DEL 1° DE ENERO AL 31 DE JULIO DE 2012
(MILES DE PESOS)

CONCEPTO	JUL	ENE - JUL
INGRESOS		
INGRESOS PROPIOS	3	125
TRANSFERENCIAS FEDERALES		
Incentivos de impuestos federales por recuperar	0	0
Otros convenios	0	715
	<u>0</u>	<u>715</u>
INGRESOS EXTRAORDINARIOS	0	0
TRANSFERENCIAS RECIBIDAS DEL SECTOR CENTRAL, OTRAS ENTIDADES U ORDENES DE GOBIERNO		
Transferencias estatales	870	6,231
Transferencias de aportaciones federales Ramo 33	0	0
Transferencias de fortalecimiento de entidades federativas Ramo 39	0	0
Transferencias de recursos federales reasignados por convenio	0	0
Transferencias de otras entidades	0	0
Transferencias municipales	0	0
	<u>870</u>	<u>6,231</u>
TOTAL INGRESOS	<u>873</u>	<u>7,071</u>
EGRESOS		
GASTO CORRIENTE		
Servicios personales	373	2,428
Materiales y suministros	120	489
Servicios generales	184	1,590
Transferencias, subsidios, subvenciones, pensiones y jubilaciones	366	827
	<u>1,043</u>	<u>5,334</u>
GASTO DE INVERSIÓN Y/O CAPITAL		
Bienes muebles e inmuebles	117	134
Inversión pública	0	0
Inversión financiera	0	0
	<u>117</u>	<u>134</u>
DEUDA PÚBLICA	0	0
TOTAL EGRESOS	<u>1,160</u>	<u>5,468</u>
SUPERAVIT O (DEFICIT)	<u>(287)</u>	<u>1,603</u>

AUTORIZA:


LIC. JESUS EDUARDO ROCHA ALVAREZ
DIRECTOR GENERAL

ELABORA:


C.P. JOSE CHRISTIAN MANASES LOPEZ ESPARZA IBARRA
DIRECTOR ADMINISTRATIVO


Aguascalientes, Ags., a 13 de Agosto de 2012

INSTITUTO DE LA JUVENTUD DEL ESTADO DE AGUASCALIENTES

ESTADO DE INGRESOS Y EGRESOS DEL 1° DE ENERO AL 30 DE JUNIO DE 2012
(MILES DE PESOS)

CONCEPTO	JUN	ENE - JUN
INGRESOS		
INGRESOS PROPIOS	0	122
TRANSFERENCIAS FEDERALES		
Incentivos de impuestos federales por recuperar	0	0
Otros convenios	0	715
	<u>0</u>	<u>715</u>
INGRESOS EXTRAORDINARIOS	0	0
TRANSFERENCIAS RECIBIDAS DEL SECTOR CENTRAL, OTRAS ENTIDADES U ORDENES DE GOBIERNO		
Transferencias estatales	572	5,361
Transferencias de aportaciones federales Ramo 33	0	0
Transferencias de fortalecimiento de entidades federativas Ramo 39	0	0
Transferencias de recursos federales reasignados por convenio	0	0
Transferencias de otras entidades	0	0
Transferencias municipales	0	0
	<u>572</u>	<u>5,361</u>
TOTAL INGRESOS	<u>572</u>	<u>6,198</u>
EGRESOS		
GASTO CORRIENTE		
Servicios personales	332	2,055
Materiales y suministros	81	369
Servicios generales	148	1,406
Transferencias, subsidios, subvenciones, pensiones y jubilaciones	109	461
	<u>670</u>	<u>4,291</u>
GASTO DE INVERSIÓN Y/O CAPITAL		
Bienes muebles e inmuebles	5	17
Inversión pública	0	0
Inversión financiera	0	0
	<u>5</u>	<u>17</u>
DEUDA PÚBLICA	0	0
TOTAL EGRESOS	<u>675</u>	<u>4,308</u>
SUPERAVIT O (DEFICIT)	<u>(103)</u>	<u>1,890</u>

AUTORIZA:


LIC. JESÚS EDUARDO ROCHA ALVAREZ
DIRECTOR GENERAL

ELABORA:


C.P. JOSE CHRISTIAN MANASES LOPEZ ESPARZA IBARRA
DIRECTOR ADMINISTRATIVO


Aguascalientes, Ags., a 13 de Julio de 2012

INSTITUTO DE LA JUVENTUD DEL ESTADO DE AGUASCALIENTES


ESTADO DE INGRESOS Y EGRESOS DEL 1° DE ENERO AL 31 DE MAYO DE 2012
(MILES DE PESOS)

CONCEPTO	MAY	ENE - MAY
INGRESOS		
INGRESOS PROPIOS	0	122
TRANSFERENCIAS FEDERALES		
Incentivos de impuestos federales por recuperar	0	0
Otros convenios	715	715
	<u>715</u>	<u>715</u>
INGRESOS EXTRAORDINARIOS	0	0
TRANSFERENCIAS RECIBIDAS DEL SECTOR CENTRAL, OTRAS ENTIDADES U ORDENES DE GOBIERNO		
Transferencias estatales	753	4,789
Transferencias de aportaciones federales Ramo 33	0	0
Transferencias de fortalecimiento de entidades federativas Ramo 39	0	0
Transferencias de recursos federales reasignados por convenio	0	0
Transferencias de otras entidades	0	0
Transferencias municipales	0	0
	<u>753</u>	<u>4,789</u>
TOTAL INGRESOS	<u>1,468</u>	<u>5,626</u>
EGRESOS		
GASTO CORRIENTE		
Servicios personales	326	1,723
Materiales y suministros	52	288
Servicios generales	200	1,258
Transferencias, subsidios, subvenciones, pensiones y jubilaciones	110	352
	<u>688</u>	<u>3,621</u>
GASTO DE INVERSIÓN Y/O CAPITAL		
Bienes muebles e inmuebles	12	12
Inversión pública	0	0
Inversión financiera	0	0
	<u>12</u>	<u>12</u>
DEUDA PÚBLICA	0	0
TOTAL EGRESOS	<u>700</u>	<u>3,633</u>
SUPERAVIT O (DEFICIT)	<u>768</u>	<u>1,993</u>

AUTORIZA:


LIC. JESÚS EDUARDO ROCHA ALVAREZ
DIRECTOR GENERAL

ELABORA:


C.P. JOSE CHRISTIAN MANASES LOPEZ ESPARZA IBARRA
DIRECTOR ADMINISTRATIVO

Aguascalientes, Ags., a 13 de Junio de 2012