


Cuenta Pública 2015  
Estado de Flujos de Efectivo  
Del 1 de enero al 31 de diciembre de 2015 y 2014  
(Pesos)


Ente Público


ORGANO SUPERIOR DE FISCALIZACION DEL ESTADO DE AGUASCALIENTES

Concepto	2015	2014	Concepto	2015	2014
<b>Flujos de Efectivo de las Actividades de Gestión</b>			<b>Flujos de Efectivo de las Actividades de Inversión</b>		
<b>Origen</b>	<b>33,459,919</b>	<b>31,397,567</b>	<b>Origen</b>	<b>-613,335</b>	<b>-1,464,176</b>
Impuestos	0	0	Bienes Inmuebles, Infraestructura y Construcciones en Proceso	0	0
Cuotas y Aportaciones de Seguridad Social	0	0	Bienes Muebles	-613,335	-1,464,176
Contribuciones de mejoras	0	0	Otros Orígenes de Inversión	0	0
Derechos	0	0	<b>Aplicación</b>	<b>0</b>	<b>0</b>
Productos de Tipo Corriente	0	0	Bienes Inmuebles, Infraestructura y Construcciones en Proceso	0	0
Aprovechamientos de Tipo Corriente	0	0	Bienes Muebles	0	0
Ingresos por Venta de Bienes y Servicios	0	0	Otras Aplicaciones de Inversión	0	0
Ingresos no Comprendidos en las Fracciones de la Ley de Ingresos Causados en Ejercicios Fiscales Anteriores Pendientes de Liquidación o Pago	0	0	<b>Flujos Netos de Efectivo por Actividades de Inversión</b>	<b>-613,335</b>	<b>-1,464,176</b>
Participaciones y Aportaciones	0	0			
Transferencias, Asignaciones y Subsidios y Otras Ayudas	33,456,578	31,314,449	<b>Flujo de Efectivo de las Actividades de Financiamiento</b>		
Otros Orígenes de Operación	3,341	83,118	<b>Origen</b>	<b>0</b>	<b>0</b>
<b>Aplicación</b>	<b>33,959,381</b>	<b>31,076,474</b>	Endeudamiento Neto	0	0
Servicios Personales	26,076,960	25,715,149	Interno	0	0
Materiales y Suministros	910,464	676,038	Externo	0	0
Servicios Generales	6,971,937	4,685,287	Otros Orígenes de Financiamiento	0	0
Transferencias Internas y Asignaciones al Sector Público	0	0	<b>Aplicación</b>	<b>0</b>	<b>0</b>
Transferencias al resto del Sector Público	0	0	Servicios de la Deuda	0	0
Subsidios y Subvenciones	0	0	Interno	0	0
Ayudas Sociales	0	0	Externo	0	0
Pensiones y Jubilaciones	0	0	Otras Aplicaciones de Financiamiento	0	0
Transferencias a Fideicomisos, Mandatos y Contratos Análogos	0	0	<b>Flujos netos de Efectivo por Actividades de Financiamiento</b>	<b>0</b>	<b>0</b>
Transferencias a la Seguridad Social	0	0			
Donativos	0	0	<b>Incremento/Disminución Neta en el Efectivo y Equivalentes al Efectivo</b>	<b>-1,112,777</b>	<b>-1,143,083</b>
Transferencias al Externo	0	0			
Participaciones	0	0	<b>Efectivo y Equivalente al Efectivo al Inicio del Ejercicio</b>	<b>1,915,441</b>	<b>3,058,524</b>
Aportaciones	0	0	<b>Efectivo y Equivalente al Efectivo al Final del Ejercicio</b>	<b>802,664</b>	<b>1,915,441</b>
Convenios	0	0			
Otras Aplicaciones de Operación	0	0			
<b>Flujos Netos de Efectivo por Actividades de Operación</b>	<b>-499,442</b>	<b>321,093</b>			

Bajo protesta de decir verdad declaramos que los Estados Financieros y sus Notas son razonablemente correctos y responsabilidad del emisor.

  
\_\_\_\_\_  
LEC. ALEJANDRO CRUZ DEL BOSQUE  
Director Administrativo

  
\_\_\_\_\_  
C.P. ARTURO SORIANO LOPEZ  
Auditor Superior

  
\_\_\_\_\_  
C.P. YADIRA ARCE LUEVANO ESPARZA  
Jefe de Departamento de Contabilidad y Finanzas