

## Anexo 11

### Flujo contable trimestral de Ingresos y Egresos



**AGUASCALIENTES**  
GOBIERNO DEL ESTADO

### INFORME DE AVANCE DE GESTIÓN FINANCIERA

Miles de Pesos

IAGF-1/CAD

Clave:

Ente Fiscalizado: GOBIERNO DEL ESTADO DE AGUASCALIENTES- SECTOR CENTRAL

Periodo: Del 1 de Enero al 31 de Marzo de 2017

INGRESOS													
CLAVE	CUENTA NOMBRE	ENERO		FEBRERO		MARZO		ACUMULADO TRIMESTRAL		%	ACUMULADO DEL EJERCICIO		%
		REAL	PRESUPUESTO PROGRAMADO	REAL	PRESUPUESTO PROGRAMADO	REAL	PRESUPUESTO PROGRAMADO	REAL	PRESUPUESTO PROGRAMADO		REAL	PRESUPUESTO PROGRAMADO	
1	IMPUESTOS	97,270	98,957	59,149	64,824	64,374	58,503	220,794	222,284	99.32%	220,794	222,284	99.32%
4	DERECHOS	184,442	106,277	94,748	88,470	104,778	86,898	383,968	281,645	136.33%	383,968	281,645	136.33%
5	PRODUCTOS	56,405	44,644	95,962	58,370	67,909	64,456	220,276	167,470	131.53%	220,276	167,470	131.53%
6	APROVECHAMIENTOS	422,464	411,068	322,385	3,367	4,790	3,310	749,639	417,745	179.44%	749,639	417,745	179.44%
7	INGRESOS POR VENTA DE BIENES Y SERVICIOS	77,096	16,951	100,978	21,374	72,609	17,864	250,683	56,188	446.14%	250,683	56,188	446.14%
8	PARTICIPACIONES Y APORTACIONES	1,482,761	1,394,186	1,294,236	1,320,812	2,298,052	1,252,653	5,075,049	3,967,652	127.91%	5,075,049	3,967,652	127.91%
0	INGRESOS DERIVADOS DE FINANCIAMIENTO	0	0	0	0	0	0	0	0	-	0	0	-
<b>TOTAL:</b>		<b>2,320,439</b>	<b>2,072,083</b>	<b>1,967,468</b>	<b>1,567,217</b>	<b>2,612,513</b>	<b>1,483,684</b>	<b>6,900,409</b>	<b>5,112,983</b>	<b>134.96%</b>	<b>6,900,409</b>	<b>5,112,983</b>	<b>134.96%</b>

C.P. LUIS RICARDO MARTÍNEZ CASTAÑEDA  
SECRETARIO DE FINANZAS

C.P. CARLOS DE JESÚS MAGALLANES GARCÍA  
SUBSECRETARIO DE EGRESOS

C.P. CAROLINA ELIZABETH PERALES DÍAZ DE LEÓN  
DIRECTORA GENERAL DE PRESUPUESTACIÓN  
Y CUENTA PÚBLICA

## Anexo 11

### Flujo contable trimestral de Ingresos y Egresos



**AGUASCALIENTES**  
GOBIERNO DEL ESTADO

### INFORME DE AVANCE DE GESTIÓN FINANCIERA

Miles de Pesos

IAGF-1/CAD

Clave: \_\_\_\_\_  
 Ente Fiscalizado: GOBIERNO DEL ESTADO DE AGUASCALIENTES- SECTOR CENTRAL  
 Periodo: Del 1 de Enero al 31 de Marzo de 2017

EGRESOS													
EGRESOS POR CAPÍTULO DEL GASTO													
CUENTA		ENERO		FEBRERO		MARZO		ACUMULADO TRIMESTRAL		%	ACUMULADO DEL EJERCICIO		%
CLAVE	NOMBRE	EJERCIDO	PRESUPUESTO PROGRAMADO	EJERCIDO	PRESUPUESTO PROGRAMADO	EJERCIDO	PRESUPUESTO PROGRAMADO	EJERCIDO	PRESUPUESTO PROGRAMADO	EFICIENCIA	EJERCIDO	PRESUPUESTO PROGRAMADO	EFICIENCIA DEL EJERCICIO
10000	SERVICIOS PERSONALES	79,479	98,013	72,316	81,895	73,500	97,226	225,295	277,135	81.29%	225,295	277,135	81.29%
20000	MATERIALES Y SUMINISTROS	978	14,114	4,989	11,600	8,041	25,878	14,009	51,592	27.15%	14,009	51,592	27.15%
30000	SERVICIOS GENERALES	4,028	30,788	8,998	15,070	11,495	35,007	24,521	80,866	30.32%	24,521	80,866	30.32%
40000	TRANSFERENCIAS, ASIGNACIONES, SUBSIDIOS Y OTRAS AYUDAS	955,480	1,695,206	669,662	1,106,584	1,849,150	1,333,187	3,474,292	4,134,977	84.02%	3,474,292	4,134,977	84.02%
50000	BIENES MUEBLES, INMUEBLES E INTANGIBLES	2	89	140	657	340	2,856	482	3,602	13.39%	482	3,602	13.39%
60000	INVERSIÓN PÚBLICA	61,950	65,705	82,526	84,067	138,991	148,420	283,467	298,193	95.06%	283,467	298,193	95.06%
70000	INVERSIONES FINANCIERAS Y OTRAS PROVISIONES	14,665	22,099	15,229	22,662	14,961	22,395	44,854	67,156	66.79%	44,854	67,156	66.79%
80000	PARTICIPACIONES Y APORTACIONES	273,772	273,878	285,799	287,012	349,034	350,419	908,606	911,309	99.70%	908,606	911,309	99.70%
90000	DEUDA PÚBLICA	136,289	138,352	30,000	31,907	20,478	22,467	186,767	192,725	96.90%	186,767	192,725	96.90%
<b>TOTAL:</b>		<b>1,526,645</b>	<b>2,338,246</b>	<b>1,169,658</b>	<b>1,641,454</b>	<b>2,465,991</b>	<b>2,037,855</b>	<b>5,162,294</b>	<b>6,017,654</b>	<b>85.79%</b>	<b>5,162,294</b>	<b>6,017,654</b>	<b>85.79%</b>

C.P. LUIS RICARDO MARTÍNEZ CASTAÑEDA  
 SECRETARIO DE FINANZAS

C.P. CARLOS DE JESÚS MAGALLANES GARCÍA  
 SUBSECRETARIO DE EGRESOS

C.P. CAROLINA ELIZABETH PERALES DÍAZ DE LEÓN  
 DIRECTORA GENERAL DE PRESUPUESTACIÓN Y CUENTA PÚBLICA

## Anexo 11

### Flujo contable trimestral de Ingresos y Egresos



**AGUASCALIENTES**  
GOBIERNO DEL ESTADO

### INFORME DE AVANCE DE GESTIÓN FINANCIERA

Miles de Pesos

IAGF-1/CAD

Clave: \_\_\_\_\_  
Ente Fiscalizado: GOBIERNO DEL ESTADO DE AGUASCALIENTES- SECTOR CENTRAL  
Periodo: Del 1 de Enero al 31 de Marzo de 2017

EGRESOS													
EGRESOS POR PROGRAMAS													
CLAVE	CUENTA	ENERO		FEBRERO		MARZO		ACUMULADO TRIMESTRAL		%	ACUMULADO DEL EJERCICIO		%
		EJERCIDO	PRESUPUESTO PROGRAMADO	EJERCIDO	PRESUPUESTO PROGRAMADO	EJERCIDO	PRESUPUESTO PROGRAMADO	EJERCIDO	PRESUPUESTO PROGRAMADO	EFICIENCIA	EJERCIDO	PRESUPUESTO PROGRAMADO	EFICIENCIA DEL EJERCICIO
00001	IMPARTICION DE JUSTICIA LABORAL PARA LOS TRABAJADORES AL SERVICIO DE LOS GOBIERNOS DEL ESTADO DE AGUASCALIENTES, SUS MUNICIPIOS Y ORGANISMOS DESCENTRALIZADOS	179	207	143	212	138	252	460	672	68.46%	460	672	68.46%
00004	DESARROLLO Y ESTABILIDAD LABORAL	279	306	81	388	144	394	504	1,089	46.29%	504	1,089	46.29%
00009	PROTECCION CIVIL EFECTIVA Y OPORTUNA	7	7	2	2	3	63	12	71	17.07%	12	71	17.07%
00014	GOBERNABILIDAD, RELACION ENTRE PODERES, ORDENES DE GOBIERNO, ORGANISMOS DE LA SOCIEDAD Y JUSTICIA ALTERNATIVA	859	920	621	1,036	807	1,129	2,287	3,085	74.15%	2,287	3,085	74.15%
00020	PRONTA Y EXPEDITA ADMINISTRACION DE JUSTICIA LABORAL	924	975	728	870	732	1,294	2,383	3,139	75.92%	2,383	3,139	75.92%
00025	ASESORIA Y REPRESENTACION JURIDICA DEL GOBIERNO DEL ESTADO	189	213	198	263	191	252	577	728	79.32%	577	728	79.32%
00026	DESARROLLO INTEGRAL DEL REGISTRO CIVIL	1,103	1,116	947	1,136	957	1,089	3,007	3,341	90.01%	3,007	3,341	90.01%
00027	HOMOLOGACION DE CRITERIOS NORMATIVOS DE LA ADMINISTRACION PUBLICA	208	244	154	306	214	302	576	852	67.67%	576	852	67.67%

## Anexo 11

### Flujo contable trimestral de Ingresos y Egresos



**AGUASCALIENTES**  
GOBIERNO DEL ESTADO


### INFORME DE AVANCE DE GESTIÓN FINANCIERA


Miles de Pesos


IAGF-1/CAD

Clave: \_\_\_\_\_  
 Ente Fiscalizado: GOBIERNO DEL ESTADO DE AGUASCALIENTES- SECTOR CENTRAL  
 Periodo: Del 1 de Enero al 31 de Marzo de 2017

EGRESOS													
EGRESOS POR PROGRAMAS													
CUENTA		ENERO		FEBRERO		MARZO		ACUMULADO TRIMESTRAL		%	ACUMULADO DEL EJERCICIO		%
CLAVE	NOMBRE	EJERCIDO	PRESUPUESTO PROGRAMADO	EJERCIDO	PRESUPUESTO PROGRAMADO	EJERCIDO	PRESUPUESTO PROGRAMADO	EJERCIDO	PRESUPUESTO PROGRAMADO	EFICIENCIA	EJERCIDO	PRESUPUESTO PROGRAMADO	EFICIENCIA DEL EJERCICIO
	TOTAL:	1,526,645	2,338,246	1,169,658	1,641,454	2,465,991	2,037,855	5,162,294	6,017,554	85.79%	5,162,294	6,017,554	85.79%

  
 C.P. LUIS RICARDO MARTÍNEZ CASTAÑEDA  
SECRETARIO DE FINANZAS

  
 C.P. CARLOS DE JESÚS MAGALLANES GARCÍA  
SUBSECRETARIO DE EGRESOS

  
 C.P. CAROLINA ELIZABETH PERALES DÍAZ DE LEÓN  
DIRECTORA GENERAL DE PRESUPUESTACIÓN  
Y CUENTA PÚBLICA