



IVSOP
INSTITUTO DE VIVIENDA SOCIAL
Y ORDENAMIENTO DE LA PROPIEDAD
Contigo al 100

Introducción

CUENTA PÚBLICA
INSTITUTO DE VIVIENDA SOCIAL Y ORDENAMIENTO DE
LA PROPIEDAD DEL ESTADO DE AGUASCALIENTES **2019**

Introducción

El 2 de Febrero de 1989 se crea el Instituto de Vivienda del Estado de Aguascalientes (IVEA), con fecha 1° de marzo de 2011, se reforma la Ley del IVEA y se crea el Instituto de Vivienda Social y Ordenamiento de la Propiedad del Estado de Aguascalientes (IVSOP), como un organismo descentralizado de la Administración Pública Estatal, con personalidad jurídica y patrimonio propios.

Es objeto del Instituto:

- Contribuir al ordenamiento de la propiedad e impulsar el desarrollo y fomento de la vivienda social en el Estado;
- Promover, proporcionar y coordinar, en su caso, los elementos y condiciones técnicos, legales y financieros adecuados para brindar a las familias del Estado, el acceso a un espacio que le permita el esparcimiento y una vivienda digna y decorosa;
- Impulsar mecanismos permanentes de desregulación que faciliten el flujo de recursos y decisiones;
- Impulsar el desarrollo habitacional con un sentido de integralidad, desde la ordenación territorial, la infraestructura y la administración urbana, hasta el financiamiento y la promoción de vivienda entre los sectores de menores ingresos de la población; y
- Fomentar la participación de los sectores público, privado o social, con inversiones y financiamientos para el desarrollo y construcción de la vivienda social en el Estado.

Atribuciones en materia de política, planeación y programación del ordenamiento de la propiedad y de fomento a la vivienda:

- A. Coordinar las acciones e inversiones que realice el Ejecutivo Estatal para el estudio, planeación, formulación de proyectos y ejecución de programas de ordenamiento de la propiedad y de vivienda urbana o rural, destinados predominantemente a la población de escasos recursos económicos;
- B. Participar en la formulación, coordinación, operación y funcionamiento del Programa Estatal de Vivienda en los términos que legalmente correspondan;
- C. Proponer al Ejecutivo Estatal las políticas fiscales, financieras y administrativas que tiendan a incrementar en el Estado la oferta de terrenos urbanizados y de vivienda, en condiciones de precio y plazo adecuados para los diferentes rangos de ingreso de los habitantes;

- D. Llevar a cabo la coordinación y comunicación formal con todos los organismos públicos centralizados y descentralizados, que ejecuten programas y acciones en materia de vivienda, vinculando sus acciones a los planes nacionales de vivienda, a fin de optimizar y aprovechar sus beneficios para el Estado;
- E. Realizar estudios e investigaciones para determinar las necesidades de vivienda en las distintas zonas urbanas o rurales, y proponer en congruencia, los planes, programas, sistemas de promoción y ejecución de vivienda que a su juicio sean convenientes;
- F. Coordinar los programas de ordenamiento de la propiedad y de vivienda necesarios en el Estado y operar los fondos que para el efecto se constituyan;
- G. Representar conjuntamente con la Secretaría de Gestión Urbanística y Ordenamiento Territorial, al Gobierno del Estado ante consejos, comisiones consultivas, comités técnicos de institutos y demás organismos estatales, federales o internacionales que realicen promoción en materia de vivienda;
- H. Promover ante dependencias y organismos estatales y municipales la simplificación de autorizaciones para el desarrollo de vivienda y el otorgamiento de estímulos, así como celebrar con ellos acuerdos y convenios de coordinación para establecer ventanillas únicas de gestión en esta materia; y
- I. Promover ante las entidades financieras el otorgamiento de créditos, préstamos o financiamientos para cumplir el objeto del Instituto y que faciliten a la población la adquisición o mejoramiento de sus viviendas

Atribuciones en materia de ordenamiento de la propiedad:

- A. Convenir con el Gobierno Federal y, en su caso, con los Ayuntamientos, la formulación y ejecución de programas de adquisición de suelo y reserva territorial, y promover el traslado de dominio al Estado, de bienes del dominio de la Federación, aptos para los propósitos de esta Ley y del desarrollo Urbano de la Entidad;
- B. Administrar las reservas territoriales, llevar su control e informar sobre las mismas a la autoridad responsable de su registro;
- C. Constituir y adquirir reservas territoriales y de suelo apto para el desarrollo urbano, en coordinación con los gobiernos Federal y Municipales, según el caso, y con otras Dependencias y Entidades de la Administración Pública Estatal;
- D. Convenir con Fraccionadores, Propietarios o Poseedores de predios la regularización de la tenencia de la tierra;

- E. Evitar el establecimiento de asentamientos humanos irregulares, con el auxilio y en coordinación con las autoridades federales, estatales y municipales correspondientes;
- F. Asesorar, promover y apoyar técnica y jurídicamente:
- G. Coordinar y convenir con los órganos de representación de los núcleos agrarios, la realización de las acciones necesarias para la desincorporación de las tierras de régimen ejidal o comunal, según el caso, y la incorporación de las mismas al desarrollo urbano, con estricto apego a las disposiciones agrarias y de desarrollo urbano aplicables;
- H. Constituir y regular el mercado de los terrenos, mediante la adquisición y enajenación de predios y la ejecución de las acciones necesarias para ello;
- I. Ser beneficiario de las expropiaciones que se destinen para asentamientos humanos o para constituir la reserva territorial urbana en el Estado;

Atribuciones en materia de fomento, producción y mejoramiento de vivienda:

- A. Celebrar convenios con los Municipios del Estado, Dependencias Estatales y Federales u Organismos del Sector Privado o Social, para la realización de acciones concertadas en materia de vivienda de Interés Social;
- B. Otorgar créditos a personas de escasos recursos para que adquieran su lote o vivienda, conforme a lo dispuesta en esta Ley y su Reglamento;
- C. Optimizar y racionalizar la aplicación de los recursos destinados a la solución del problema de la vivienda, de manera que se extiendan los beneficios al mayor número de familias;
- D. Gestionar financiamiento para la adquisición o construcción de vivienda, procurando el beneficio de la población con escasos recursos;
- E. Fomentar la construcción y comercialización de lotes con servicios, obras de equipamiento urbano, viviendas y fraccionamientos de interés social, para su venta o renta a personas que carezcan de vivienda;
- F. Promover y realizar investigaciones, estudios y proyectos, sobre la incorporación de nuevas tecnologías sostenibles y sustentables, que propicien la satisfacción y mejora de dichas necesidades;

-
- G. Promover y realizar la construcción de viviendas y fraccionamientos de interés social, en las modalidades de:
- A. Viviendas Terminadas;
 - B. Viviendas Progresivas;
 - C. Viviendas Rurales Autosuficientes; y
 - D. Lotes con Servicios.
- H. Promover y realizar el mejoramiento y rehabilitación de las viviendas y fraccionamientos de interés social existentes que lo requieran;
- I. Propiciar la participación de la comunidad en acciones de autoconstrucción de vivienda y, en general, en la realización de obras urbanas necesarias para mejorar sus condiciones de vida;
- J. Vigilar y asesorar que la construcción de vivienda, se realice preservando el equilibrio ecológico y procurando la utilización de materiales y tecnologías que coadyuven a elevar los niveles de habitabilidad de la vivienda, de salud y bienestar de las familias;
- K. Comercializar los predios propiedad del Instituto teniendo la facultad de vender, permutar o realizar cualquier contrato traslativo de dominio sobre los mismos a favor de terceros, con el propósito de que se construya vivienda, fraccionamientos o proyectos turísticos, industriales o de impacto social o económico para la comunidad;
- L. Promover y participar en la introducción de servicios públicos;
- M. Promover y realizar la construcción de viviendas para zonas ejidales o comunales, así como para aquellos trabajadores no afiliados a un régimen de vivienda;
- N. Promover y participar en la creación y administración de empresas dedicadas a la Promoción y Comercialización de materiales e implementos para la vivienda de interés social;
- O. Proponer al Ejecutivo Estatal las normas arquitectónicas y de edificación más adecuadas para el desarrollo de la vivienda urbana o rural en el Estado;
- P. Capacitar personal especializado en la promoción y ejecución de los trabajos que constituyen su objeto;
-

- Q. Determinar y recuperar los costos generados por las actividades que realice con motivo de la regularización de la tenencia de la tierra;
- R. Denunciar ante las autoridades competentes los actos de que tengan conocimiento en el ejercicio de sus funciones y que constituyan o puedan constituir delitos en materia de asentamientos humanos y de tenencia de la tierra;
- S. Asociarse con el Gobierno Federal o los Municipios del Estado o sus entidades públicas, así como las del Estado, los sectores privado o social, y celebrar contratos, fideicomisos o cualquier instrumento jurídico para transmitir los predios de su propiedad, pudiendo éstos servir de garantía, para obtener inversiones y financiamientos en cumplimiento de su objeto, así como emitir títulos de crédito; y

Las demás que se requieran para el cumplimiento de su objeto, o que dispongan otros ordenamientos.



IVSOP
INSTITUTO DE VIVIENDA SOCIAL
Y ORDENAMIENTO DE LA PROPIEDAD
Contigo al 100

Contable

CUENTA PÚBLICA
INSTITUTO DE VIVIENDA SOCIAL Y ORDENAMIENTO DE
LA PROPIEDAD DEL ESTADO DE AGUASCALIENTES **2019**



Cuenta Pública
Estado de Situación Financiera
Del 1 de enero al 31 de diciembre de 2019 y 2018
(Pesos)

INSTITUTO DE VIVIENDA SOCIAL Y ORDENAMIENTO DE LA PROPIEDAD DEL ESTADO DE AGUASCALIENTES

ACTIVO	2019	2018	PASIVO	2019	2018
Activo Circulante			Pasivo Circulante		
Efectivo y Equivalentes	112,803,222	87,303,270	Cuentas por Pagar a Corto Plazo	7,096,905	32,489,885
Derechos a Recibir Efectivo o Equivalentes	283,638,339	295,407,063	Documentos por Pagar a Corto Plazo	0	0
Derechos a Recibir Bienes o Servicios	0	0	Porción a Corto Plazo de la Deuda Pública a Largo Plazo	0	0
Inventarios	676,665,838	721,022,787	Títulos y Valores a Corto Plazo	0	0
Almacenes	408,393	379,332	Pasivos Diferidos a Corto Plazo	0	0
Estimación por Pérdida o Deterioro de Activos Circulantes	-24,570,612	-24,899,431	Fondos y Bienes de Terceros en Garantía y/o Administración a Corto Plazo	0	0
Otros Activos Circulantes	775,078	765,229	Provisiones a Corto Plazo	3,211,304	1,711,304
<i>Total de Activo Circulante</i>	1,049,720,258	1,079,978,249	Otros Pasivos a Corto Plazo	563,900	10,904,308
			<i>Total de Pasivo Circulante</i>	10,872,110	45,105,497
Activo No Circulante			Pasivo No Circulante		
Inversiones Financieras a Largo Plazo	0	0	Cuentas por Pagar a Largo Plazo	0	0
Derechos a Recibir Efectivo o Equivalentes a Largo Plazo	0	0	Documentos por Pagar a Largo Plazo	0	0
Bienes Inmuebles, Infraestructura y Construcciones en Proceso	500,883	500,883	Deuda Pública a Largo Plazo	0	0
Bienes Muebles	21,070,424	20,692,099	Pasivos Diferidos a Largo Plazo	0	0
Activos Intangibles	4,279,269	3,911,526	Fondos y Bienes de Terceros en Garantía y/o Administración a Largo Plazo	0	0
Depreciación, Deterioro y Amortización Acumulada de Bienes	-24,492,734	-23,755,635	Provisiones a Largo Plazo	0	0
Activos Diferidos	1,026,944	1,026,944	<i>Total de Pasivo No Circulante</i>	0	0
Estimación por Pérdida o Deterioro de Activos no Circulantes	0	0	Total de PASIVO	10,872,110	45,105,497
Otros Activos no Circulantes	0	0			
<i>Total de Activo No Circulante</i>	2,384,786	2,375,816			
			HACIENDA PÚBLICA/PATRIMONIO		
			Hacienda Pública/Patrimonio Contribuido	359,507,064	325,738,064
			Aportaciones	318,024,412	318,024,412
			Donaciones de Capital	41,482,652	7,713,652
			Actualización de la Hacienda Pública/Patrimonio	0	0
			Hacienda Pública/Patrimonio Generado	681,725,869	711,510,503
			Resultados del Ejercicio (Ahorro/Desahorro)	29,081,270	79,876,329
			Resultados de Ejercicios Anteriores	652,644,599	631,634,174
			Revalúos	0	0
			Reservas	0	0
			Rectificaciones de Resultados de Ejercicios Anteriores	0	0
			Exceso o Insuficiencia en la Actualización de la Hacienda Pública/Patrimonio	0	0
			Resultado por Posición Monetaria	0	0
			Resultado por Tenencia de Activos no Monetarios	0	0
			Total de HACIENDA PÚBLICA/PATRIMONIO	1,041,232,934	1,037,248,568
Total de Activos	1,052,105,043	1,082,354,065	Total de Pasivo y Hacienda Pública/Patrimonio	1,052,105,043	1,082,354,065

"Bajo protesta de decir verdad declaramos que los estados financieros y sus notas, son razonablemente correctos y son responsabilidad del emisor."

C.P. Arturo González Estrada
Director General

C.P. Ubaldo Huerta Muro
Director de Administración y Finanzas



IVSOP
INSTITUTO DE VIVIENDA SOCIAL
Y ORDENAMIENTO DE LA PROPIEDAD

Contigo al 100

Cuenta Pública
Estado de Actividades
Del 1 de enero al 31 de diciembre de 2019 y 2018
(Pesos)

INSTITUTO DE VIVIENDA SOCIAL Y ORDENAMIENTO DE LA PROPIEDAD DEL ESTADO DE AGUASCALIENTES

	2019	2018
Ingresos y otros beneficios	191,074,673	190,760,713
Ingresos de gestión	137,886,653	60,972,853
Impuestos	0	0
Cuotas y aportaciones de seguridad social	0	0
Contribuciones de mejoras	0	0
Derechos	0	0
Productos	10,418,645	6,226,219
Aprovechamientos	0	0
Ingresos por venta de bienes y prestación de servicios	127,468,009	54,746,634
Participaciones, aportaciones, convenios, incentivos derivados de la colaboración fiscal, fondos distintos de aportaciones, transferencias, asignaciones, subsidios y subvenciones, y pensiones y jubilaciones	52,049,406	128,352,380
Participaciones, aportaciones, convenios, incentivos derivados de la colaboración fiscal y fondos distintos de aportaciones	0	0
Transferencias, asignaciones, subsidios y subvenciones, y pensiones y jubilaciones	52,049,406	128,352,380
Otros ingresos y beneficios	1,138,614	1,435,480
Ingresos financieros	200,932	1,348,880
Incremento por variación de inventarios	0	0
Disminución del exceso de estimaciones por pérdida o deterioro u obsolescencia	0	0
Disminución del exceso de provisiones	0	0
Otros ingresos y beneficios varios	937,682	86,600
Total de Ingresos y otros beneficios:	191,074,673	190,760,713
	2019	2018
Gastos y otras pérdidas	161,993,403	110,884,384
Gastos de funcionamiento	63,087,297	60,309,283
Servicios personales	44,511,330	43,684,242
Materiales y suministros	1,540,759	1,938,971
Servicios generales	17,035,208	14,686,070
Transferencias, asignaciones, subsidios y otras ayudas	42,045,091	24,963,456
Transferencias internas y asignaciones al sector público	0	0
Transferencias al resto del sector público	0	0
Subsidios y subvenciones	42,045,091	24,963,456
Ayudas sociales	0	0
Pensiones y jubilaciones	0	0
Transferencias a fideicomisos, mandatos y contratos análogos	0	0
Transferencias a la seguridad social	0	0
Donativos	0	0
Transferencias al exterior	0	0
Participaciones y aportaciones	0	0
Participaciones	0	0
Aportaciones	0	0
Convenios	0	0

JH



IVSOP
INSTITUTO DE VIVIENDA SOCIAL
Y ORDENAMIENTO DE LA PROPIEDAD
Contigo al 100

Cuenta Pública
Estado de Actividades
Del 1 de enero al 31 de diciembre de 2019 y 2018
(Pesos)

INSTITUTO DE VIVIENDA SOCIAL Y ORDENAMIENTO DE LA PROPIEDAD DEL ESTADO DE AGUASCALIENTES

	2019	2018
Intereses, comisiones y otros gastos de la deuda pública	0	0
Intereses de la deuda pública	0	0
Comisiones de la deuda pública	0	0
Gastos de la deuda pública	0	0
Costo por coberturas	0	0
Apoyos financieros	0	0
Otros gastos y pérdidas extraordinarias	56,861,015	25,611,645
Estimaciones, depreciaciones, deterioros, obsolescencias y amortizaciones	1,060,621	4,357,988
Provisiones	0	0
Disminución de inventarios	0	0
Aumento por insuficiencia de estimaciones por pérdida o deterioro u obsolescencia	0	0
Aumento por insuficiencia de provisiones	0	0
Otros gastos	55,800,394	21,253,657
Inversión pública	0	0
Inversión pública no capitalizable	0	0
Total de gastos y otras pérdidas:	161,993,403	110,884,384
Resultado del ejercicio (Ahorro/Desahorro) :	29,081,270	79,876,329

"Bajo protesta de decir verdad declaramos que los estados financieros y sus notas, son razonablemente correctos y son responsabilidad del emisor."

C.P. Arturo González Estrada
Director General

C.P. Ubaldo Huerta Muro
Director de Administración y Finanzas



IVSOP
INSTITUTO DE VIVIENDA SOCIAL
Y ORDENAMIENTO DE LA PROPIEDAD

Contigal 100

Cuenta Pública
Estado de Variación en la Hacienda Pública
Del 1 de enero al 31 de diciembre de 2019
(Pesos)

INSTITUTO DE VIVIENDA SOCIAL Y ORDENAMIENTO DE LA PROPIEDAD DEL ESTADO DE AGUASCALIENTES

Concepto	Hacienda Pública/ Patrimonio Contribuido	Hacienda Pública/ Patrimonio Generado de Ejercicios Anteriores	Hacienda Pública/ Patrimonio Generado del Ejercicio	Exceso o Insuficiencia en la Actualización de la Hacienda Pública/Patrimonio	TOTAL
Hacienda Pública / Patrimonio Contribuido Neto de 2018	325,738,064				325,738,064
Aportaciones	318,024,412				318,024,412
Donaciones de Capital	7,713,652				7,713,652
Actualización de la Hacienda Pública/Patrimonio	0				0
Hacienda Pública / Patrimonio Generado Neto de 2018		631,634,174	79,876,329		711,510,503
Resultados del Ejercicio (Ahorro/Desahorro)			79,876,329	0	79,876,329
Resultados de Ejercicios Anteriores		631,634,174			631,634,174
Revalúos		0			0
Reservas		0			0
Rectificaciones de Resultados de Ejercicios Anteriores		0			0
Exceso o Insuficiencia en la Actualización de la Hacienda Pública /				0	0
Resultado por Posición Monetaria				0	0
Resultado por Tenencia de Activos no Monetarios				0	0
Hacienda Pública/Patrimonio Neto Final de 2018	325,738,064	631,634,174	79,876,329	0	1,037,248,568
Cambios en la Hacienda Pública/Patrimonio Contribuido Neto de 2019	33,769,000				33,769,000
Aportaciones					0
Donaciones de Capital	33,769,000				33,769,000
Actualización de la Hacienda Pública/Patrimonio					0
Variaciones de la Hacienda Pública/Patrimonio Generado Neto de 2019		21,010,425	-50,795,059		-29,784,634
Resultados del Ejercicio (Ahorro/Desahorro)			-50,795,059	0	-50,795,059
Resultados de Ejercicios Anteriores		21,010,425			21,010,425
Revalúos			0		0
Reservas			0		0
Rectificaciones de Resultados de Ejercicios Anteriores			0		0
Cambios en el Exceso o Insuficiencia en la Actualización de la Hacienda				0	0
Resultado por Posición Monetaria				0	0
Resultado por Tenencia de Activos no Monetarios				0	0
Hacienda Pública / Patrimonio Neto Final de 2019	359,507,064	652,644,599	29,081,270	0	1,041,232,934

"Bajo protesta de decir verdad declaramos que los estados financieros y sus notas, son razonablemente correctos y son responsabilidad del emisor."

C.P. Arturo González Estrada
Director General

C.P. Ubaldo Huerta Muro
Director de Administración y Finanzas



Cuenta Pública
Estado de Cambios en la Situación Financiera
Del 1 de enero al 31 de diciembre de 2019 y 2018
(Pesos)

INSTITUTO DE VIVIENDA SOCIAL Y ORDENAMIENTO DE LA PROPIEDAD DEL ESTADO DE AGUASCALIENTES

	Origen	Aplicación
ACTIVO	30,249,022	
Activo circulante	30,257,991	0
Efectivo y Equivalentes	0	25,499,952
Derechos a Recibir Efectivo o Equivalentes	11,768,724	0
Derechos a Recibir Bienes o Servicios	0	0
Inventarios	44,356,949	0
Almacenes	0	29,061
Estimación por Pérdida o Deterioro de Activos Circulantes	0	328,819
Otros Activos Circulantes	0	9,850
Activo No Circulante	0	8,969
Inversiones Financieras a Largo Plazo	0	0
Derechos a Recibir Efectivo o Equivalentes a Largo Plazo	0	0
Bienes Inmuebles, Infraestructura y Construcciones en Proceso	0	0
Bienes Muebles	0	378,325
Activos Intangibles	0	367,743
Depreciación, Deterioro y Amortización Acumulada de Bienes	737,099	0
Activos Diferidos	0	0
Estimación por Pérdida o Deterioro de Activos no Circulantes	0	0
Otros Activos no Circulantes	0	0
PASIVO	0	34,233,388
Pasivo Circulante		34,233,388
Cuentas por Pagar a Corto Plazo	0	25,392,979
Documentos por Pagar a Corto Plazo	0	0
Porción a Corto Plazo de la Deuda Pública a Largo Plazo	0	0
Titulos y Valores a Corto Plazo	0	0
Pasivos Diferidos a Corto Plazo	0	0
Fondos y Bienes de Terceros en Garantía y/o Administración a Corto Plazo	0	0
Provisiones a Corto Plazo	1,500,000	0
Otros Pasivos a Corto Plazo		10,340,408
Pasivo No Circulante	0	0
Cuentas por Pagar a Largo Plazo	0	0
Documentos por Pagar a Largo Plazo	0	0
Deuda Pública a Largo Plazo	0	0
Pasivos Diferidos a Largo Plazo	0	0
Fondos y Bienes de Terceros en Garantía y/o Administración a Largo Plazo	0	0
Provisiones a Largo Plazo	0	0

Handwritten signatures and initials.



IVSOP
INSTITUTO DE VIVIENDA SOCIAL
Y ORDENAMIENTO DE LA PROPIEDAD
Contigo al 100

Cuenta Pública
Estado de Cambios en la Situación Financiera
Del 1 de enero al 31 de diciembre de 2019 y 2018
(Pesos)

INSTITUTO DE VIVIENDA SOCIAL Y ORDENAMIENTO DE LA PROPIEDAD DEL ESTADO DE AGUASCALIENTES

	Origen	Aplicación
HACIENDA PÚBLICA/PATRIMONIO	3,984,366	
<i>Hacienda Pública/Patrimonio Contribuido</i>	<i>33,769,000</i>	<i>0</i>
Aportaciones	0	0
Donaciones de Capital	33,769,000	0
Actualización de la Hacienda Pública/Patrimonio	0	0
<i>Hacienda Pública/Patrimonio Generado</i>		<i>29,784,634</i>
Resultados del Ejercicio (Ahorro/Desahorro)		50,795,059
Resultados de Ejercicios Anteriores	21,010,425	
Revalúos	0	0
Reservas	0	0
Rectificaciones de Resultados de Ejercicios Anteriores	0	0
<i>Exceso o Insuficiencia en la Actualización de la Hacienda Pública/Patrimonio</i>	<i>0</i>	<i>0</i>
Resultado por Posición Monetaria	0	0
Resultado por Tenencia de Activos no Monetarios	0	0

"Bajo protesta de decir verdad declaramos que los estados financieros y sus notas, son razonablemente correctos y son responsabilidad del emisor."

C.P. Arturo González Estrada
Director General

C.P. Ubaldo Huerta Muro
Director de Administración y Finanzas



IVSOP
INSTITUTO DE VIVIENDA SOCIAL
Y ORDENAMIENTO DE LA PROPIEDAD

Contigo al 100

Cuenta Pública
Estado de Flujos de Efectivo
Del 1 de enero al 31 de diciembre de 2019 y 2018
(Pesos)

INSTITUTO DE VIVIENDA SOCIAL Y ORDENAMIENTO DE LA PROPIEDAD DEL ESTADO DE AGUASCALIENTES

Concepto	2019	2018		2019	2018
Flujos de efectivo de las actividades de operación			Flujos de efectivo de las actividades de inversión		
Origen	282,469,346	241,740,640	Origen	737,099	4,106,995
Impuestos	0	0	Bienes inmuebles, infraestructura y construcciones en proceso	0	0
Cuotas y aportaciones de seguridad social	0	0	Bienes muebles	737,099	4,106,995
Contribuciones de mejoras	0	0	Otros orígenes de inversión	0	0
Derechos	0	0			
Productos	10,418,645	6,226,219	Aplicación	746,069	1,419,883
Aprovechamientos	0	0	Bienes inmuebles, infraestructura y construcciones en proceso	0	0
Ingresos por venta de bienes y servicios	127,468,009	54,746,634	Bienes muebles	746,069	1,419,883
Participaciones, aportaciones, convenios, incentivos derivados de la colaboración fiscal y fondos distintos de aportaciones	0	0	Otras aplicaciones de inversión	0	0
Transferencias, asignaciones, subsidios y subvenciones, y pensiones y jubilaciones	52,049,406	128,352,380	Flujos netos de efectivo por actividades de inversión	-8,969	2,687,112
Otros orígenes de operación	92,533,287	52,415,407			
			Flujo de efectivo de las actividades de financiamiento		
Aplicación	256,960,424	218,786,182	Origen	0	0
Servicios personales	44,511,330	43,684,242	Endeudamiento neto	0	0
Materiales y suministros	1,540,759	1,938,971	Interno	0	0
Servicios generales	17,035,208	14,686,070	Externo	0	0
Transferencias internas y asignaciones al sector público	0	0	Otros orígenes de financiamiento	0	0
Transferencias al resto del sector público	0	0	Aplicación	0	0
Subsidios y subvenciones	42,045,091	24,963,456	Servicios de la deuda	0	0
Ayudas sociales	0	0	Interno	0	0
Pensiones y jubilaciones	0	0	Externo	0	0
Transferencias a fideicomisos, mandatos y contratos análogos	0	0	Otras aplicaciones de financiamiento	0	0
Transferencias a la seguridad social	0	0			
Donativos	0	0	Flujos netos de efectivo por actividades de financiamiento	0	0
Transferencias al exterior	0	0			
Participaciones	0	0	Incremento/disminución neta en el efectivo y equivalentes al	25,499,952	25,641,570
Aportaciones	0	0			
Convenios	0	0	Efectivo y equivalentes al efectivo al inicio del ejercicio*	87,303,270	61,661,700
Otras aplicaciones de operación	151,828,036	133,513,443	Efectivo y equivalentes al efectivo al final del ejercicio	112,803,222	87,303,270
Flujos netos de efectivo por actividades de gestión	25,508,922	22,954,458			

"Bajo protesta de decir verdad declaramos que los estados financieros y sus notas, son razonablemente correctos y son responsabilidad del emisor."

C.P. Arturo González Estrada
Director General

C.P. Ubaldo Huerta Muro
Director de Administración y Finanzas



IVSOP
INSTITUTO DE VIVIENDA SOCIAL
Y ORDENAMIENTO DE LA PROPIEDAD

Contigo al 100

Cuenta Pública
Informe Sobre Pasivos Contingentes
Del 1 de enero al 31 de diciembre de 2019
(Pesos)

INSTITUTO DE VIVIENDA SOCIAL Y ORDENAMIENTO DE LA PROPIEDAD DEL ESTADO DE AGUASCALIENTES

1.- RESERVA PRIMA DE ANTIGÜEDAD	1,349,250
2.- RESERVA INDEMNIZACION POR CONTINGENCIAS LABORALES	1,862,054
TOTAL:	3,211,304

"Bajo protesta de decir verdad declaramos que los estados financieros y sus notas, son razonablemente correctos y son responsabilidad del emisor."

C.P. Arturo González Estrada
Director General

C.P. Ubaldo Huerta Muro
Director de Administración y Finanzas



Cuenta Pública 2019

Notas a los Estados Financieros

Del 1 de enero al 31 de diciembre de 2019 y 2018

(Pesos)

Instituto de Vivienda Social y Ordenamiento de la Propiedad del Estado de Aguascalientes

I) NOTAS A LOS ESTADOS FINANCIEROS

Con el propósito de dar cumplimiento a los artículos 46 y 49 de la Ley General de Contabilidad Gubernamental, los entes públicos deberán acompañar notas a los estados financieros cuyos rubros así lo requieran teniendo presente los postulados de revelación suficiente e importancia relativa con la finalidad, que la información sea de mayor utilidad para los usuarios.

A continuación se presentan los tres tipos de notas que acompañan a los estados, a saber:

- a) Notas de desglose;
- b) Notas de memoria (cuentas de orden), y
- c) Notas de gestión administrativa.

A) NOTAS DE DESGLOSE.

1) NOTAS AL ESTADO DE SITUACIÓN FINANCIERA

ACTIVO

1. Efectivo y equivalentes

	31 de Diciembre 2019	2018
Efectivo y depósitos bancarios	\$ 45,583,264	\$ 35,777,150
Equivalentes de efectivo en inversiones a plazos	<u>67,219,958</u>	<u>51,526,120</u>
	<u>\$ 112,803,222</u>	<u>\$ 87,303,270</u>

Handwritten signatures and initials:
A large stylized signature on the left.
A circular stamp or signature on the right.

Notas a los Estados Financieros

Del 1 de enero al 31 de diciembre de 2019 y 2018

(Pesos)

Instituto de Vivienda Social y Ordenamiento de la Propiedad del Estado de Aguascalientes

2. Derechos a recibir efectivo o equivalentes

	31 de Diciembre 2019	2018
A corto plazo:		
Cuentas por cobrar por acción de vivienda social	\$ 49'276,077	\$ 52,980,495
Estimación para cuentas de cobro dudoso	<u>(4'914,122)</u>	<u>(4,979,886)</u>
	\$ 44'361,955	48,000,609
Documentos por cobrar	\$ 24,262,040	\$ 17,183,241
A largo plazo:		
Cuentas por cobrar por acciones de vivienda	\$ 197'104,307	\$ 211,921,979
Estimación para cuentas de cobro dudoso	<u>(19,656,490)</u>	<u>(19,919,545)</u>
	<u>\$ 177'447,817</u>	<u>\$ 192,002,434</u>

3. Bienes Disponibles para su transformación o Consumo (Inventarios)

	31 de Diciembre 2019	2018
Reservas territoriales	\$ 399,618,955	\$ 396,034,825
Obras en proceso	50'953,302	135,091,244
Inversión en fraccionamientos	226,093,580	189,896,717
Materiales	<u>408,393</u>	<u>379,332</u>
	<u>\$ 677'074,230</u>	<u>\$ 721,402,118</u>





Cuenta Pública 2019

Notas a los Estados Financieros

Del 1 de enero al 31 de diciembre de 2019 y 2018

(Pesos)

Instituto de Vivienda Social y Ordenamiento de la Propiedad del Estado de Aguascalientes

4. **Inversiones Financieras.** No se tienen inversiones financieras

5. **Bienes muebles** – Se registran al costo de adquisición o equivalente, al momento de su adquisición. La depreciación se calcula conforme al método de línea recta con base en la vida útil estimada de los activos, como sigue:

Mobiliario y equipo de oficina	10
Muebles de hogar	10
Equipo de radiocomunicación	10
Maquinaria y equipo	10
Equipo de seguridad	10
Equipo de transporte	5
Equipo de cómputo	4
Equipo de ingeniería y arquitectura	3
Herramientas	3

a) Bienes inmuebles e infraestructura

	31 de Diciembre 2019	31 de Diciembre 2018	Inicio 2018
a. Inversión:			
Edificios y construcciones	\$ 500,883	\$ 500,883	\$ 500,883
Depreciación edificios y construcciones	<u>(418,446)</u>	<u>(401,390)</u>	<u>(384,334)</u>

Handwritten signatures and initials.

Notas a los Estados Financieros

Del 1 de enero al 31 de diciembre de 2019 y 2018

(Pesos)

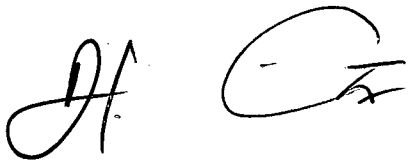
Instituto de Vivienda Social y Ordenamiento de la Propiedad del Estado de Aguascalientes

b) Bienes muebles

	31 de Diciembre 2019	31 de Diciembre 2018	Inicio 2018
a. Inversión:			
Equipo de transporte	\$ 9,079,006	\$ 9,079,006	\$ 8,336,165
Mobiliario y equipo de administración	8,299,951	8,158,731	10,141,224
Mobiliario y equipo educacional y recreativo	1,783,390	1,782,364	1,187,860
Maquinaria, otros equipos y herramientas	<u>1,908,077</u>	<u>1,671,997</u>	<u>244,555</u>
Total de bienes muebles e inmuebles	<u>21,070,424</u>	<u>\$ 20,692,098</u>	<u>\$ 19,909,804</u>

	31 de Diciembre 2019	31 de Diciembre 2018	Inicio 2018
b. Depreciación acumulada:			
Equipo de transporte	(8,213,759)	(8,000,692)	(7,916,824)
Equipo de cómputo	(5,501,563)	(5,091,104)	(4,721,834)
Mobiliario y equipo de oficina	(2,142,701)	(2,075,837)	(3,634,312)
Maquinaria, otros equipos y herramientas	<u>(3,355,752)</u>	<u>(3,248,143)</u>	<u>(1,577,972)</u>
Total de depreciación	<u>\$ (19,213,774)</u>	<u>\$ (18,415,776)</u>	<u>\$ (17,850,942)</u>
	<u>\$ 1,856,650</u>	<u>\$ 2,276,322</u>	<u>\$ 2,058,862</u>

Bienes muebles e inmuebles, neto





Cuenta Pública 2019

Notas a los Estados Financieros

Del 1 de enero al 31 de diciembre de 2019 y 2018

(Pesos)

Instituto de Vivienda Social y Ordenamiento de la Propiedad del Estado de Aguascalientes

6. **Estimación por deterioro.** No se tiene estimación por deterioro.

7. **Otros Activos**

	31 de Diciembre 2019	2018
Depósitos en garantía	\$ 775,078	\$ 765,229
Gastos pagados por adelantado a Largo Plazo	0	0
	<u>\$ 775,078</u>	<u>\$ 765,229</u>

PASIVO

1. **Cuentas por pagar a corto plazo**

Este rubro incluye los siguientes renglones mostrados en el estado de posición financiera adjunto:

	31 de Diciembre 2019	2018
Otras cuentas por pagar a corto plazo	7,096,905	32,489,885
	<u>\$ 7,096,905</u>	<u>\$ 32,489,885</u>



Cuenta Pública 2019

Notas a los Estados Financieros

Del 1 de enero al 31 de diciembre de 2019 y 2018

(Pesos)

Instituto de Vivienda Social y Ordenamiento de la Propiedad del Estado de Aguascalientes

2. Subsidios por aplicar

Se integra principalmente por subsidios para vivienda, que se aplican a los diferentes programas con que cuenta el Instituto. Se integran por los siguientes conceptos:

	31 de Diciembre 2019	2018
Aportaciones del beneficiario	\$ <u>563,900</u>	\$ <u>10,904,308</u>

II) NOTAS AL ESTADO DE ACTIVIDADES

1. Ingresos de la gestión

Los ingresos propios al 31 de Diciembre de 2019 y al 31 de Diciembre de 2018, se integran como sigue:

	31 de Diciembre 2019	2018
Acciones de vivienda social	\$ 3,968,848	\$ 23,155,732
Acciones de vivienda comercial	<u>89,389,604</u>	<u>26,838,631</u>
Total ingresos por venta de bienes y servicios 2019	\$ <u>93,358,452</u>	\$ <u>49,994,363</u>
Devoluciones sobre venta	(3,428,886)	(3,956,925)
Descuentos sobre cobranza	<u>(2,556,301)</u>	<u>(3,049,472)</u>
	\$ <u>87,373,265</u>	\$ <u>42,987,966</u>

Cabe mencionar que en la cuenta de ingresos se registró el incremento a las cuentas por cobrar en el ejercicio 2019 por un monto de \$ 28,630,968.



Cuenta Pública 2019

Notas a los Estados Financieros

Del 1 de enero al 31 de diciembre de 2019 y 2018

(Pesos)

Instituto de Vivienda Social y Ordenamiento de la Propiedad del Estado de Aguascalientes

2. Participaciones, aportaciones, transferencias, asignaciones subsidios y otras ayudas:

	31 de Diciembre 2019	2018
Apoyo extraord p/reserv territ Villas del potrillo	3,937,486	11,062,459
Progr. Equip electrom pozo rib sol 1ra e (ings exc		4,313,098
Progr urb y elect 10.96 has 2da e rib s (ings exc)		33,730,041
Programa PCRU 2018 (sedatu-conavi)		3,600,000
Programa FOES 2018 (ingresos excedentes 2017)		22,988,946
Progr ampliaciones y mejoramientos FAISE 2018		27,150,751
Rec extraordinario remodelac. Templo Hda peñuelas		2,722,600
FOES 46 Progr paviment, forest, contends Rinconada		2,214,485
FOES 47 progr rehabilit de casas de INFONAVIT		570,000
Programa de Ampliacion y Mejoramiento FAISE 2019	30,611,920	
Progr Urbaniz-Desmontaje Y Demolic Villa Seguridad	5,636,230	20,000,000
Prog Constr 10 Accs Vvda Unifam Fracc Rib Del Sol	1,863,770	
Progr Solucs Habitacionales Del Gob Del Edo De Ags	10,000,000	
	<u>\$ 52,049,406</u>	<u>\$ 128,352,380</u>

Handwritten signatures and initials.

Notas a los Estados Financieros

Del 1 de enero al 31 de diciembre de 2019 y 2018

(Pesos)

Instituto de Vivienda Social y Ordenamiento de la Propiedad del Estado de Aguascalientes

3. Otros ingresos

	31 de Diciembre 2019	2018
Otros ingresos:		
Castigo por devolución de asignación	\$ 4,850,828	\$ 1,275,017
Recuperación de gastos	225,111	134,174
Otros ingresos varios	5,873,862	2,207,951
Microcréditos	4,500	-
Diferencia en cancelaciones	402,026	1,954,660
	<u>\$ 11,356,327</u>	<u>\$ 5,571,802</u>

4. Gastos y otras pérdidas

	31 de Diciembre 2019	2018
Otros gastos:		
Gastos por cancelaciones	777,379	2,636,543
Otros gastos varios	6,717,790	28,231
Costo de Venta y Devoluciones Sobre Venta	42,709,207	14,174,930
Variación de saldos de cambio de VSM a UMAS	2,304,664	1,364,481
	<u>\$ 52,509,040</u>	<u>\$ 18,204,185</u>





Cuenta Pública 2019

Notas a los Estados Financieros

Del 1 de enero al 31 de diciembre de 2019 y 2018

(Pesos)

Instituto de Vivienda Social y Ordenamiento de la Propiedad del Estado de Aguascalientes

III) NOTAS AL ESTADO DE VARIACION EN LA HACIENDA PUBLIDA

No Aplica

IV) NOTAS AL ESTADO DE FLUJOS DE EFECTIVO

1. Efectivo y equivalentes

	31 de Diciembre 2019	2018
Fondo revolvente	\$ 20,000	\$ 20,000
Bancos	45,563,264	35,757,150
Inversiones	<u>67,219,958</u>	<u>51,526,120</u>
	<u>\$ 112,803,222</u>	<u>\$ 87,303,270</u>

2. Adquisiciones de bienes muebles e inmuebles

FECHA	REFERENCIA	CONCEPTO	MONTO
03-DIC-19	P.D.-36	EQUIPO DE COMPUTO	\$9,744
06-DIC-19	P.D. 154	EQUIPO DE COMPUTO	\$74,451

Handwritten signatures: "H" and "ER"



Cuenta Pública 2019

Notas a los Estados Financieros

Del 1 de enero al 31 de diciembre de 2019 y 2018

(Pesos)

Instituto de Vivienda Social y Ordenamiento de la Propiedad del Estado de Aguascalientes

3. Conciliación de los Flujos de Efectivo Netos de las Actividades de Operación y la Cuenta de Ahorro/desahorro antes de rubros extraordinarios.

	Diciembre 2019	2018
Ahorro/Desahorro antes de rubros Extraordinarios	-	-
<i>Movimientos de partidas (o rubros) que no afectan al efectivo.</i>	-	-
Depreciación y amortización	-	-
Otros gastos	-	-
Incremento en cuentas por cobrar	-	-

Handwritten signatures and initials.



Cuenta Pública 2019

Notas a los Estados Financieros

Del 1 de enero al 31 de diciembre de 2019 y 2018

(Pesos)

Instituto de Vivienda Social y Ordenamiento de la Propiedad del Estado de Aguascalientes

V) Conciliación entre los ingresos presupuestarios y contables, así como entre los egresos presupuestarios y los gastos contables.

Instituto de Vivienda Social y Ordenamiento de la Propiedad del Estado de Aguascalientes Conciliación entre los Ingresos Presupuestarios y Contables Correspondiente del 1 de enero al 31 de diciembre de 2019 (Cifras en pesos)	
1. Total de Ingresos Presupuestarios	\$182,859,316
2. Más Ingresos Contables No Presupuestarios	\$10,514,311
2.1 Ingresos Financieros	\$0
2.2 Incremento por Variación de Inventarios	\$0
2.3 Disminución del Exceso de Estimaciones por Pérdida o Deterioro u Obsolescencia	\$0
2.4 Disminución del Exceso de Provisiones	\$0
2.5 Otros Ingresos y Beneficios Varios	\$0
2.6 Otros Ingresos Contables No Presupuestarios	\$10,514,311
3. Menos Ingresos Presupuestarios No Contables	\$2,298,954
3.1 Aprovechamientos Patrimoniales	\$0
3.2 Ingresos Derivados de Financiamientos	\$0
3.3 Otros Ingresos Presupuestarios No Contables	\$2,298,954
4. Total de Ingresos Contables	\$191,074,673

Handwritten signatures and initials.

Notas a los Estados Financieros

Del 1 de enero al 31 de diciembre de 2019 y 2018

(Pesos)

Instituto de Vivienda Social y Ordenamiento de la Propiedad del Estado de Aguascalientes

Instituto de Vivienda Social y Ordenamiento de la Propiedad del Estado de Aguascalientes Conciliación entre los Egresos Presupuestarios y los Gastos Contables Correspondiente del 1 de enero al 31 de diciembre de 2019 (Cifras en pesos)	
1. Total de Egresos Presupuestarios	\$121,790,927

2. Menos Egresos Presupuestarios No Contables	\$16,669,179
2.1 Materias Primas y Materiales de Producción y Comercialización	\$0
2.2 Materiales y Suministros	\$26,979
2.3 Mobiliario y Equipo de Administración	\$141,220
2.4 Mobiliario y Equipo Educativo y Recreativo	\$7,482
2.5 Equipo e Instrumental Médico y de Laboratorio	\$0
2.6 Vehículos y Equipo de Transporte	\$0
2.7 Equipo de Defensa y Seguridad	\$0
2.8 Maquinaria, Otros Equipos y Herramientas	\$229,624
2.9 Activos Biológicos	\$0
2.10 Bienes Inmuebles	\$0
2.11 Activos Intangibles	\$811,037
2.12 Obra Pública en Bienes de Dominio Público	\$0
2.13 Obra Pública en Bienes Propios	\$11,187,997
2.14 Acciones y Participaciones de Capital	\$0
2.15 Compra de Títulos y Valores	\$0
2.16 Concesión de Préstamos	\$0
2.17 Inversiones en Fideicomisos, Mandatos y Otros Análogos	\$0
2.18 Provisiones para Contingencias y Otras Erogaciones Especiales	\$0

Handwritten initials: "H" and "E" with a signature.



Cuenta Pública 2019

Notas a los Estados Financieros

Del 1 de enero al 31 de diciembre de 2019 y 2018

(Pesos)

Instituto de Vivienda Social y Ordenamiento de la Propiedad del Estado de Aguascalientes

2.19	Amortización de la Deuda Pública	\$0
2.20	Adeudos de Ejercicios Fiscales Anteriores (ADEFAS)	\$0
2.21	Otros Egresos Presupuestarios No Contables	\$4,264,840
3.	Más Gastos Contables No Presupuestarios	\$56,871,655
3.1	Estimaciones, Depreciaciones, Deterioros, Obsolescencia y Amortizaciones	\$1,060,621
3.2	Provisiones	\$0
3.3	Disminución de Inventarios	\$0
3.4	Aumento por Insuficiencia de Estimaciones por Pérdida o Deterioro u Obsolescencia	\$0
3.5	Aumento por Insuficiencia de Provisiones	\$0
3.6	Otros Gastos	\$55,800,394
3.7	Otros Gastos Contables No Presupuestarios	\$10,640
4.	Total de Gastos Contables	\$161,993,403

B) NOTAS DE MEMORIA (CUENTAS DE ORDEN)

En las Cuentas de Orden se controlan conceptos y valores que no afectan o modifican el Estado de Situación Financiera pero deben reflejar los importes que presentan derechos o responsabilidades del Instituto de Vivienda Social y Ordenamiento de la Propiedad.

CUENTAS DE ORDEN PRESUPUESTALES

Ley de Ingresos

Presupuesto de Egresos

Ley de Ingresos Recaudada

Presupuesto de Egresos Devengada



Cuenta Pública 2019

Notas a los Estados Financieros

Del 1 de enero al 31 de diciembre de 2019 y 2018

(Pesos)

Instituto de Vivienda Social y Ordenamiento de la Propiedad del Estado de Aguascalientes

C) NOTAS DE GESTIÓN ADMINISTRATIVA.

1. Introducción.

Los Estados Financieros de los entes públicos, proveen de información financiera a los principales usuarios de la misma, al Congreso y a los ciudadanos.

El objetivo del presente documento es la revelación del contexto y de los aspectos económicos-financieros más relevantes que influyeron en las decisiones del periodo, y que deberán ser considerados en la elaboración de los estados financieros para la mayor comprensión de los mismos y sus particularidades. De esta manera, se informa y explica la respuesta del gobierno a las condiciones relacionadas con la información financiera de cada periodo de gestión; además, de exponer aquellas políticas que podrían afectar la toma de decisiones en periodos posteriores.

2. Panorama Económico y financiero.

Los estados financieros que se acompañan han sido preparados de conformidad con las disposiciones vigentes en materia de información financiera establecidas por las políticas y prácticas específicas de contabilización gubernamental, aplicables para la presentación de la cuenta de la Hacienda Pública descritas en la Nota C).4 de la sección de gestión administrativa. Dichas prácticas contables están preparadas parcialmente de conformidad con los principios básicos de contabilidad gubernamental, cuyas disposiciones son establecidas en la Ley General de Contabilidad Gubernamental (LGCG), la Ley de Presupuesto, Gasto Público y Responsabilidad Hacendaria del Estado de Aguascalientes y sus Municipios y demás disposiciones aplicables para ésta Entidad, cuyas normas son obligatorias a partir del año 2014.



Notas a los Estados Financieros

Del 1 de enero al 31 de diciembre de 2019 y 2018

(Pesos)

Instituto de Vivienda Social y Ordenamiento de la Propiedad del Estado de Aguascalientes

3. Autorización e Historia.

Se crea el Instituto de Vivienda Social y Ordenamiento de la Propiedad del Estado de Aguascalientes, como un organismo público descentralizado de la Administración Pública Estatal, con personalidad jurídica y patrimonio propios; con fecha de 15 de marzo de 2011, se realizó el cambio en razón social de Instituto de Vivienda del Estado de Aguascalientes al nombre antes mencionado, el cual fue publicado en el Periódico Oficial del Estado de Aguascalientes el lunes 30 de Abril de 2011 y fue abrogada la Ley del Instituto de Vivienda del Estado de Aguascalientes.

Como organismo público descentralizado, el Instituto es una entidad paraestatal que goza de autonomía de gestión para el cabal cumplimiento de su objeto y de los fines y metas señalados en sus programas.

4. Organización y Objeto Social.

De conformidad con lo establecido en la Ley del Instituto de Vivienda Social y Ordenamiento de la Propiedad del Estado de Aguascalientes en su artículo 3, el objeto del Instituto es:

- a. Contribuir al ordenamiento de la propiedad e impulsar el desarrollo y fomento de la vivienda social en el Estado de Aguascalientes;
- b. Promover, proporcionar y coordinar, en su caso, los elementos y condiciones técnicos, legales y financieros adecuados para brindar a las familias del Estado, el acceso a un espacio que le permita el esparcimiento y una vida digna y decorosa;
- c. Impulsar mecanismos permanentes de desregulación que faciliten el flujo de recursos y decisiones;
- d. Impulsar el desarrollo habitacional con un sentido de integralidad, desde la ordenación territorial, la infraestructura y la administración urbana, hasta el financiamiento y la promoción de vivienda entre los sectores de menores ingresos de la población;
- e. Fomentar la participación de los sectores público, privado o social con inversiones y financiamientos para el desarrollo y construcción de la vivienda social en el Estado.

Tal como lo describe la Ley, el Instituto se enfoca al fortalecimiento y desarrollo habitacional en el Estado de Aguascalientes, a través de diferentes acciones de vivienda social, con recursos propios y el aprovechamiento de los diferentes programas federales y estatales.



Notas a los Estados Financieros

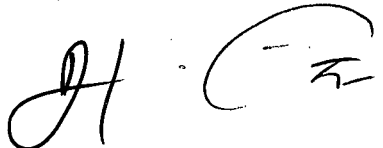
Del 1 de enero al 31 de diciembre de 2019 y 2018

(Pesos)

Instituto de Vivienda Social y Ordenamiento de la Propiedad del Estado de Aguascalientes

Conforme a la Ley del Instituto de Vivienda Social y Ordenamiento de la Propiedad del Estado de Aguascalientes, el Instituto será regido en su funcionamiento por la Junta de Gobierno, la Dirección General, el Consejo Consultivo del Instituto, el Comité de Adjudicaciones y el Comité de Transparencia; en la misma Ley se establecen las facultades y atribuciones de cada uno de ellos. Las principales facultades y atribuciones del Director General son las siguientes:

- I. Representar técnica, administrativa y legalmente al Instituto, con todas las facultades generales que requieran cláusula especial, sin limitación alguna, conforme a la legislación aplicable;
- II. Proponer a la Junta de Gobierno los planes y programas que deba desarrollar el Instituto y ejecutar los que resulten aprobados;
- III. Someter a la consideración de la Junta de Gobierno el informe de actividades del ejercicio anterior, el proyecto de presupuesto, los estados financieros, los balances anuales, así como los informes de avances financieros correspondientes. En el informe y documentos de apoyo se cotejarán las metas propuestas y los compromisos asumidos por la Dirección General con las metas alcanzadas;
- IV. Dirigir, administrar y supervisar todos los asuntos de la competencia del Instituto;
- V. Ejercer y desistirse de acciones judiciales inclusive del juicio de amparo;
- VI. Comprometerse en asuntos de arbitraje y celebrar transacciones;
- VII. Otorgar poderes generales y especiales con las facultades que le competen, entre ellas las que requieran autorización o cláusula especial;
- VIII. Sustituir o revocar poderes generales especiales;
- IX. Proponer a la Junta de Gobierno las medidas que considere convenientes para el mejor funcionamiento del Instituto, así como las modificaciones que correspondan al Reglamento Interior, a las Condiciones Generales de Trabajo, a los lineamientos y demás normativa interna vigente, así como a la estructura y organización del Instituto;
- X. Proponer a la Junta de Gobierno los programas, contratos o acciones que deban realizarse con la coordinación y/o participación de los gobiernos Federal y Municipales, así como con Organismos Públicos y Privados;
- XI. Proponer para la aprobación correspondiente de la Junta de Gobierno, las contraprestaciones económicas que el Instituto deberá requerir por los Servicios técnicos y jurídicos que realice, así como las modalidades en su pago y condiciones correspondientes;
- XII. Contratar, convenir y suscribir los actos jurídicos para la obtención de créditos, recursos o inmuebles necesarios para el cumplimiento del objeto social del Instituto, previa aprobación de la Junta de Gobierno;
- XIII. Celebrar los contratos con organismos oficiales, federales, estatales y municipales, núcleos agrarios y demás personas, relacionadas con la materia y que se deriven de la aplicación de la Ley;
- XIV. Seleccionar, contratar y remover al personal del Instituto; cuyo nombramiento no corresponda a la Junta de Gobierno;



Notas a los Estados Financieros

Del 1 de enero al 31 de diciembre de 2019 y 2018

(Pesos)



Instituto de Vivienda Social y Ordenamiento de la Propiedad del Estado de Aguascalientes

- XV. Establecer los sistemas administrativos, estadísticos, de control y evaluación necesarios para la consecución de los objetivos del Instituto y la actualización y desarrollo permanente de su organización e informar, cuando menos semestralmente, a la Junta de Gobierno sobre la evaluación de la gestión;
- XVI. Formular y mantener actualizado el inventario estatal de los bienes y recursos que integran el patrimonio del Instituto;
- XVII. Asistir a las sesiones de la Junta de Gobierno con derecho de voz, pero sin voto;
- XVIII. Las demás que le determine la Junta de Gobierno, establezcan o deriven de esta Ley, su reglamento y demás disposiciones legales aplicables.

La Dirección General del Instituto es el área responsable de elaborar y proponer a la Junta de Gobierno planes y programas a desarrollar, así como informar el proyecto de presupuesto, estados financieros e informes de avances financieros y en general dirigir, administrar y supervisar todos los asuntos competencia del Instituto.

Las principales atribuciones, en materia financiera de la Dirección General del Instituto según lo estipula el artículo 24 de su propia Ley son, entre otras:

- a. Someter a la consideración de la Junta de Gobierno el informe de actividades del ejercicio anterior, el proyecto de presupuesto, los estados financieros, los balances anuales, así como los informes de avances financieros correspondientes. En el informe y documentos de apoyo se cotejarán las metas propuestas y los compromisos asumidos por la Dirección General con las metas alcanzadas
- b. Proponer a la Junta de Gobierno los programas, contratos o acciones que deban realizarse con la coordinación y/o participación de los gobiernos Federal y Municipales, así como con Organismos Públicos y Privados
- c. Contratar, convenir y suscribir los actos jurídicos para la obtención de créditos, recursos o inmuebles necesarios para el cumplimiento del objeto social del Instituto, previa aprobación de la Junta de Gobierno
- d. Establecer los sistemas administrativos, estadísticos, de control y evaluación necesarios para la consecución de los objetivos del Instituto y la actualización y desarrollo permanente de su organización e informar, cuando menos semestralmente, a la Junta de Gobierno sobre la evaluación de la gestión.





Cuenta Pública 2019

Notas a los Estados Financieros

Del 1 de enero al 31 de diciembre de 2019 y 2018

(Pesos)

Instituto de Vivienda Social y Ordenamiento de la Propiedad del Estado de Aguascalientes

5. Bases de Preparación de los Estados financieros.

- a. **Marco contable regulatorio** – La contabilidad general del Instituto se lleva a cabo sobre la base de devengado, obteniendo así la información financiera y facilitando la evaluación de los presupuestos. Los estados financieros están registrados y preparados sobre costos históricos. A partir del 1° de enero de 2009 entro en vigor la LGCG, la cual establece las bases de registro contable y presupuestal, así como los informes que deberán prepararse para integrar la información financiera para todas las Entidades Públicas de Gobierno en el país, Así mismo, se han emitido diversas disposiciones, postulados y reglas para ordenar y armonizar la contabilidad gubernamental de los entes públicos.

Adicionalmente al marco conceptual de contabilidad gubernamental se podrán aplicar supletoriamente las normas que a continuación se indican, respetando el orden en que se presentan:

1. La Normatividad emitida por las unidades administrativas o instancias competentes en materia de Contabilidad Gubernamental.
2. Las Normas de Información Financiera (NIF) emitidas por el Consejo Nacional Mexicano de Normas de Información Financiera, A.C.
3. Normas Internacionales de Contabilidad para el Sector Público (NICSP).

Postulados básicos- El Instituto tiene la obligación de preparar sus estados financieros de acuerdo a los postulados básicos emitidos por el Consejo Nacional de Armonización Contable (CONAC).

Estados financieros contables- Conforme lo estipula la normatividad emitida por la CONAC, el Instituto presenta como estados financieros básicos, el estado de situación financiera, el estado de actividades, el de variación en la Hacienda Pública/Patrimonio, el estado analítico del activo, estado analítico de la deuda y otros pasivos, el estado de cambios en la situación financiera y el estado de flujos de efectivo.

DI

CR

Notas a los Estados Financieros

Del 1 de enero al 31 de diciembre de 2019 y 2018

(Pesos)

Instituto de Vivienda Social y Ordenamiento de la Propiedad del Estado de Aguascalientes

- b. **Clasificación de cuentas en los estados financieros-** Los principales rubros y cuentas contables de los estados financieros adjuntos se clasifican conforme se indican y presentan en el manual de contabilidad gubernamental aprobado en el capítulo VII, con fundamento en los artículos 6, 7 y 9 de la LGCG y demás disposiciones estatales aplicables para ésta Entidad, prevaleciendo en algunos estados financieros la clasificación del objeto del ingreso y del gasto público.

Algunos de los rubros más importantes presentados en el Estado de Actividades se definen como sigue:

- i. **Ingresos por venta de bienes y servicios-** Son los ingresos que el Instituto obtiene de la venta de terrenos, edificaciones y servicios derivados del ejercicio de sus facultades y en el cumplimiento de su objeto.
- ii. **Productos por ingresos de tipo corrientes-** Son los percibidos por actividades que corresponden a funciones de carácter complementario a su objeto, como son los incrementos salariales a las cuentas por cobrar, castigos por devolución de asignaciones, penalizaciones de obra, copias fotostáticas, entre otros.
- iii. **Transferencias, asignaciones, subsidios y otras ayudas-** Son recursos provenientes de las Entidades Federales y/o Estatales, señalados en las Leyes Fiscales y los Convenios de coordinación fiscal celebrados al tenor de las mismas, los cuales son destinados para cumplir con un propósito o programa específico a para fines de su objeto.
- iv. **Otros ingresos y beneficios varios-** Son los percibidos como aportaciones adicionales de los beneficiarios ara su utilización en programas de vivienda digna, para construcciones adicionales a las viviendas, entre otros.
- v. **Servicios personales-** Comprenden las asignaciones destinadas a cubrir los servicios, mantenimiento, adquisiciones de materiales de oficia, limpieza y de impresión necesarios para el funcionamiento del Instituto.

- c. **Presentación en la cuenta de la Hacienda Pública.-** El Instituto tiene la obligación de reportar y presentar su información financiera mediante el desglose de diversos estados financieros y reportes específicos de forma mensual y acumulada al mes del año presentado, ante la Secretaría de Finanzas del Estado de Aguascalientes y otras Entidades Públicas que le corresponden, dicha información es publicada en la página de Internet del Gobierno del Estado de Aguascalientes por lo que las cifras son del conocimientos de Entidades, de terceros y público en general.





Cuenta Pública 2019

Notas a los Estados Financieros

Del 1 de enero al 31 de diciembre de 2019 y 2018

(Pesos)

Instituto de Vivienda Social y Ordenamiento de la Propiedad del Estado de Aguascalientes

6. Políticas de Contabilidad Significativas.

Los estados financieros adjuntos del Instituto están preparados de conformidad con las reglas y prácticas básicas de contabilidad gubernamental, las cuales están establecidas principalmente en la LGCG, en la Ley de Presupuesto, Gasto Público y responsabilidad Hacendaria del Estado de Aguascalientes y demás aplicables para ésta Entidad, así como con las Normas de Información Financiera Mexicanas (NIF), que en su caso son aplicadas de manera supletoria, las cuales se mencionan en la Nota 1 de la sección de gestión administrativa, y que son aplicadas de forma parcial y cuyo objeto es el normar y regular los presupuestos de ingresos y de egresos, el registro de la contabilidad, así como el ejercicio del gasto público.

Conforme al párrafo anterior, las principales políticas y prácticas de contabilidad seguidas por el Instituto se mencionan a continuación:

a. Reconocimiento de los efectos de la inflación en la información financiera

Los estados financieros que se acompañan se han preparado sobre bases históricas, sin incluir integralmente los efectos de la inflación en la información financiera hasta el 31 de diciembre de 2007, como lo requieren las NIF.

b. Efectivo y equivalentes de efectivo

Incluye el efectivo en caja y bancos, así como los excedentes de efectivo invertidos en otros instrumentos financieros, los cuales se clasifican de acuerdo con la intención de uso, consisten principalmente en valores a corto plazo, de gran liquidez, fácilmente convertibles en efectivo y sujetos a riesgos poco significativos de cambios en valor. Se valúan a su costo de adquisición más los rendimientos devengados, los cuales se reconocen en el Estado de actividades.



Cuenta Pública 2019

Notas a los Estados Financieros

Del 1 de enero al 31 de diciembre de 2019 y 2018

(Pesos)

Instituto de Vivienda Social y Ordenamiento de la Propiedad del Estado de Aguascalientes

c. Derechos a recibir en efectivo

Son las cuentas por cobrar de los ingresos por acciones de vivienda social, se registran con base en UMAS y salarios mínimos a su valor nominal al momento de su contratación y se modifican conforme varía el UMA y los salarios mínimos, se reconocen en el estado de actividades los efectos de la actualización a que están sujetas según la cláusula contractual.

La estimación para cuentas de cobro dudoso se registra aplicando diversos porcentajes que de acuerdo a su naturaleza, se estima recuperar de la cuenta por cobrar. El Instituto registró como estimación para el ejercicio que concluyó el 31 de diciembre de 2013, un 10% de las cuentas por cobrar para los saldos que tienen de 180 a 360 días de antigüedad y aplicó un 20% para los saldos de que tienen de 361 días de antigüedad en adelante. A la fecha de estos estados financieros el monto de la estimación no se ha modificado, dado que la administración del Instituto la considera razonable y cubre adecuadamente los saldos con problemas de antigüedad de las cuentas por cobrar actuales.

De cierta forma el riesgo de crédito por la recuperación de la cuenta por cobrar es cubierto con la garantía de reserva de dominio sobre los bienes inmuebles vendidos a crédito. Sin embargo, la recuperación de los créditos y del inmueble en el momento de su vencimiento, está sujeta a un análisis social y de prescripción legal de hacer válida la garantía por parte del personal social del Instituto.

d. Inventarios inmobiliarios y costo de ventas

Los inventarios inmobiliarios se valúan como sigue:

Terrenos expropiados a favor del Instituto- Se encuentran registrados a los valores determinados mediante peritajes practicados por la Comisión de Avalúos de Bienes Inmuebles Nacionales (CABIN).



Cuenta Pública 2019

Notas a los Estados Financieros

Del 1 de enero al 31 de diciembre de 2019 y 2018

(Pesos)

Instituto de Vivienda Social y Ordenamiento de la Propiedad del Estado de Aguascalientes

Terrenos recibidos- Se valúan a su valor catastral al momento de recibir dichos terrenos.

Terrenos comprados- Se valúan con base en el costo de adquisición, más gastos incurridos.

Obras en proceso- Se valúan a sus costos de adquisición de materiales y erogaciones incurridas, el saldo representa el avance de obra en función al costo real incurrido.

Inversión en fraccionamientos- Se valúan a sus costos de construcción y urbanización, el saldo representa las obras terminadas disponibles para la venta.

Materiales y suministros.- Se valúan a su costo de adquisición y se registran en el estado de actividades en el momento en que se consumen.

El costo de ventas se registra al momento de la enajenación de los inventarios (acciones de vivienda, terrenos o materiales). En el caso de las acciones de vivienda se determina con base en el costo por metro cuadrado promedio, el cual se obtiene de la división del costo total de los inventarios, entre la superficie vendible.

e. Bienes inmuebles y muebles

Los bienes inmuebles y muebles se registran a su costo de adquisición, construcción, fabricación o equivalente. La depreciación se calcula conforme al método de línea recta con base en la vida útil de los activos:

Notas a los Estados Financieros

Del 1 de enero al 31 de diciembre de 2019 y 2018

(Pesos)

Instituto de Vivienda Social y Ordenamiento de la Propiedad del Estado de Aguascalientes

	AÑOS DE VIDA ÚTIL
Edificios y construcciones	20
Mobiliario y equipo de oficina	10
Muebles de hogar	10
Equipo de radiocomunicación	10
Maquinaria y equipo	10
Equipo de seguridad	10
Equipo de transporte	5
Equipo de cómputo	4
Equipo de ingeniería y arquitectura	3
Herramientas	3

f. Beneficios a los empleados

Con base en la Constitución Política de los Estados Unidos Mexicanos, en su artículo 116 fracción VI, las relaciones de trabajo entre los Estados y sus trabajadores se regirán por las Leyes que expidan las Legislaturas, y con base en lo dispuesto por el Artículo 123 de esta Ley Constitucional y sus disposiciones reglamentarias. En este caso, dicha norma en particular es la Ley de Seguridad y Servicios Sociales para los Servidores Públicos del Estado de Aguascalientes, la cual con base en sus artículos normativos establece los derechos laborales de los trabajadores por jubilación, indemnización por vejez, cesantía o muerte. También define las obligaciones que tienen las Entidades Públicas de pagar determinados beneficios a sus empleados cuando se presente una terminación de la relación laboral sin causa justificada, dichas indemnizaciones se cargaran a los egresos del año, cuando se resuelve que no es procedente la rescisión de la relación de trabajo por parte de una Entidad. Cabe mencionar que conforme a la LFT, en su artículo 126 fracción V, se exceptúa del pago de la participación de los trabajadores en las utilidades a las entidades públicas descentralizadas.





Cuenta Pública 2019

Notas a los Estados Financieros

Del 1 de enero al 31 de diciembre de 2019 y 2018

(Pesos)

Instituto de Vivienda Social y Ordenamiento de la Propiedad del Estado de Aguascalientes

g. Reconocimiento de ingresos

Los ingresos se integran por la venta de las acciones de vivienda, de otorgamientos de créditos para mejoramiento de vivienda y de otros programas diversos administrados por el Instituto, y se reconocen cuando existe jurídicamente el derecho de cobro, lo cual ocurre cuando el Instituto celebra un contrato con el beneficiario o promotor.

Los ingresos por participaciones, aportaciones y convenios se reconocen en el momento en que son transferidos por parte de las Entidades Federales y/o Estatales, los recursos previamente convenidos entre ambas partes, y depositados en las cuentas bancarias del Instituto.

Los otros productos por ingresos corrientes representan principalmente los ingresos que obtiene el Instituto por concepto de intereses financieros por mantener saldos en inversiones en valores temporales, esto se reconoce en el momento en que se presentan y se conocen. También se tienen intereses devengados pendientes de cobro por los atrasos en los pagos de acciones de vivienda, que son reconocidos como ingreso financieros hasta el momento de su cobro, por lo que dichos intereses no se presentan como cuentas por cobrar, esto debido a la negociación entre el Instituto y los beneficiarios dado que los créditos tienen un carácter de apoyo social.

h. Reconocimiento de egresos

Se reconocen principalmente en el momento en que se adquiere el bien o se recibe el servicio, a su valor total de adquisición según la factura, incluyendo el impuesto al Valor Agregado, que para tal efecto debe estar previamente aprobados y contemplados generalmente en el presupuesto de egresos del ejercicio en que se devengan.

i. Obligaciones fiscales

De conformidad con el artículo 79 fracción X de la Ley del Impuesto sobre la Renta (LISR) aplicable para 2015, el Instituto no es sujeto del pago de estos impuestos, y únicamente tiene la obligación de retener los impuestos y de exigir que la documentación soporte de sus operaciones reúna los requisitos fiscales cuando se hagan pagos a terceros y estén obligados a ello en términos de

AH

C 2



Cuenta Pública 2019

Notas a los Estados Financieros

Del 1 de enero al 31 de diciembre de 2019 y 2018

(Pesos)

Instituto de Vivienda Social y Ordenamiento de la Propiedad del Estado de Aguascalientes

LISR. Otra obligación a cargo del Instituto es cubrir las aportaciones a instituciones de seguridad social para los trabajadores derivadas de las remuneraciones a su personal.

Hacienda Pública/Patrimonio

La Hacienda pública/ patrimonio se encuentra integrado por el conjunto de bienes y derechos, por los ingresos propios generados, por las aportaciones, participaciones y subsidios que otorguen los gobiernos federales y/o estatales, por los donativos, por los intereses y rendimientos obtenidos por el uso de su patrimonio, lo anterior neto de las erogaciones efectuadas y ejercidas.

Los recursos que se obtengan de las ventas de acciones de vivienda de los fraccionamientos desarrollados netos de sus costos y gastos, serán reinvertidos en los programas de vivienda que se establezcan, por lo que el superávit obtenido formará parte del patrimonio del Instituto.

Normatividad Gubernamental

Con fecha 31 de diciembre de 2008, el Congreso de la Unión de los Estados Unidos Mexicanos decretó la expedición de la Ley General de Contabilidad Gubernamental, la cual es de orden público y tiene por objeto establecer los criterios generales que regirán la contabilidad gubernamental y la emisión de información financiera de los entes públicos, con el fin de lograr una adecuada armonización contable entre los niveles de gobierno federal, estatal y municipal y demás entidades de la administración pública, órganos autónomos federales y estatales.

Para lograr los fines de la armonización contable se creó el Consejo Nacional de Armonización Contable (CONAC), el cual es un órgano de coordinación para la armonización de la contabilidad gubernamental y tiene por objeto la emisión de las normas contables y lineamientos para la generación de la información financiera que aplicarán las entidades públicas. Este organismo ya ha emitido un marco conceptual de contabilidad gubernamental, postulados básicos de contabilidad, normas relativas al momento en que se deben registrar los ingresos y egresos, entre otras reglas contables, así mismo, se han emitido diversos plazos para el cumplimiento de las obligaciones y su adopción general.

En el caso del Instituto, a la fecha de los estados financieros se muestra un avance importante en el proceso de cumplimiento respecto de las normas contables y lineamientos emitidos para la generación de la información financiera en materia de armonización contable.

Handwritten signatures and initials.



Cuenta Pública 2019

Notas a los Estados Financieros

Del 1 de enero al 31 de diciembre de 2019 y 2018

(Pesos)

Instituto de Vivienda Social y Ordenamiento de la Propiedad del Estado de Aguascalientes

7. Posición en Moneda Extranjera y Protección por Riesgo Cambiario.

No se cuenta con activos y pasivos en moneda extranjera.

8. Reporte Analítico del Activo.

El Marco Conceptual de Contabilidad Gubernamental establece en la fracción VI Estados presupuestarios, financieros y económicos a producir y sus objetivos, inciso a) establece que los entes públicos deberán generar y presentar periódicamente y en la cuenta pública los siguientes estados e información contable:

- A) Estado de Situación Financiera;
- B) Estado de Actividades;
- C) Estado de Variación en la Hacienda Pública;
- D) Estado de Cambios en la Situación Financiera;
- E) Estado de Flujos de Efectivo;
- F) Estado Analítico del Activo;
- G) Estado Analítico de la Deuda y Otros Pasivos;
- H) Informe sobre Pasivos Contingentes, y
- I) Notas a los Estados Financieros.

El estado Analítico del activo tiene como finalidad mostrar el comportamiento de los fondos, valores, derechos y bienes debidamente identificados y cuantificados en términos monetarios, que dispone el ente público para realizar sus actividades, entre el inicio y el fin del período. La finalidad del Estado Analítico del Activo es suministrar información de los movimientos de los activos controlados por el ente público durante un período determinado para que los distintos usuarios tomen decisiones económicas fundamentadas.

9. Fideicomisos, Mandatos y Análogos.

No se cuenta con fideicomisos.

10. Reporte de Recaudación.



Cuenta Pública 2019

Notas a los Estados Financieros

Del 1 de enero al 31 de diciembre de 2019 y 2018

(Pesos)

Instituto de Vivienda Social y Ordenamiento de la Propiedad del Estado de Aguascalientes

11. Información Sobre Deuda y el Reporte Analítico de la Deuda.

No Aplica.

12. Calificaciones otorgadas. No Aplica.

13. Proceso de Mejora. No aplica

14. Información por segmentos. No Aplica

15. Eventos posteriores al cierre. No aplica

16. Partes Relacionadas No existen partes relacionadas que pudieran ejercer influencia significativa sobre la toma de decisiones financieras y operativas.

17. Bajo protesta de decir verdad declaramos que los Estados Financieros y sus notas, son razonablemente correctos y son responsabilidad del emisor.

C.P. Arturo González Estrada
Director General

C.P. Ubaldo Huerta Muro
Director de Administración y Finanzas



Cuenta Pública
Estado Analítico del Activo
Del 1 de enero al 31 de diciembre de 2019
(Pesos)

INSTITUTO DE VIVIENDA SOCIAL Y ORDENAMIENTO DE LA PROPIEDAD DEL ESTADO DE AGUASCALIENTES

Concepto	Saldo inicial 1	Cargos del periodo 2	Abonos del periodo 3	Saldo final 4 (1+2-3)	Variación del Periodo (4-1)
ACTIVO	1,082,354,065	1,649,376,655	1,679,625,677	1,052,105,043	-30,249,022
ACTIVO CIRCULANTE	1,079,978,249	1,647,850,855	1,678,108,847	1,049,720,258	-30,257,991
Efectivo y equivalentes	87,303,270	1,047,318,176	1,021,818,224	112,803,222	25,499,952
Derechos a recibir efectivo o equivalentes	295,407,063	245,796,543	257,565,266	283,638,339	-11,768,724
Derechos a recibir bienes o servicios	0	0	0	0	0
Inventarios	721,022,787	353,610,371	397,967,319	676,665,838	-44,356,949
Almacenes	379,332	787,098	758,037	408,393	29,061
Estimación por pérdida o deterioro de activos circulantes	0	328,819	0	328,819	328,819
Otros activos circulantes	765,229	9,850	0	775,078	9,850
ACTIVO NO CIRCULANTE	2,375,816	1,525,800	1,516,830	2,384,786	8,969
Inversiones financieras a largo plazo	0	0	0	0	0
Derechos a recibir efectivo o equivalente a largo plazo	0	0	0	0	0
Bienes inmuebles, infraestructura y construcciones en proceso	500,883	0	0	500,883	0
Bienes muebles	20,692,099	391,238	12,913	21,070,424	378,325
Activos intangibles	3,911,526	811,037	443,294	4,279,269	367,743
Depreciación, deterioro y amortización acumulada de bienes e intangibles	-23,755,635	323,524	1,060,623	-24,492,734	-737,099
Activos diferidos	1,026,944	0	0	1,026,944	0
Estimación por pérdida o deterioro de activos no circulantes	0	0	0	0	0
Otros activos no circulantes	0	0	0	0	0

"Bajo protesta de decir verdad declaramos que los estados financieros y sus notas, son razonablemente correctos y son responsabilidad del emisor."

C.P. Arturo González Estrada
Director General

C.P. Ubaldo Huerta Muro
Director de Administración y Finanzas



IVSOP
INSTITUTO DE VIVIENDA SOCIAL
Y ORDENAMIENTO DE LA PROPIEDAD
Contigo al 100

Presupuestaria

CUENTA PÚBLICA
INSTITUTO DE VIVIENDA SOCIAL Y ORDENAMIENTO DE
LA PROPIEDAD DEL ESTADO DE AGUASCALIENTES **2019**



IVSOP
INSTITUTO DE VIVIENDA SOCIAL
Y ORDENAMIENTO DE LA PROPIEDAD

Contigo al 100

Cuenta Pública
Estado Analítico de Ingresos
Del 1 de enero al 31 de diciembre de 2019
(Pesos)

INSTITUTO DE VIVIENDA SOCIAL Y ORDENAMIENTO DE LA PROPIEDAD DEL ESTADO DE AGUASCALIENTES

Rubro de Ingresos	Ingreso					Diferencia
	Estimado	Ampliaciones y Reducciones	Modificado	Devengado	Recaudado	
	(1)	(2)	(3=1+2)	(4)	(5)	(6=5-1)
Impuestos	-	-	-	-	-	-
Cuotas y aportaciones de seguridad social	-	-	-	-	-	-
Contribuciones de mejoras	-	-	-	-	-	-
Derechos	-	-	-	-	-	-
Productos	3,032,700	-	3,032,700	4,929,544	4,929,544	1,896,844
Aprovechamientos	-	-	-	-	-	-
Ingresos por venta de bienes, prestación de servicios y otros ingresos	108,388,895	-	108,388,895	125,880,367	110,779,588	2,390,693
Participaciones, aportaciones, convenios, incentivos derivados de la colaboración fiscal y fondos distintos de aportaciones	-	-	-	-	-	-
Transferencias, asignaciones, subsidios y subvenciones, y pensiones y jubilaciones	-	52,049,406	52,049,406	52,049,406	52,049,406	52,049,406
Ingresos derivados de financiamientos	-	-	-	-	-	-
Total	111,421,595	52,049,406	163,471,001	182,859,316	167,758,538	56,336,943
				Ingresos excedentes		

Handwritten initials: "H" and "C" with a signature.



IVSOP
INSTITUTO DE VIVIENDA SOCIAL
Y ORDENAMIENTO DE LA PROPIEDAD

Contigo al 100

Cuenta Pública
Estado Analítico de Ingresos por Fuente de Financiamiento
Del 1 de enero al 31 de diciembre de 2019
(Pesos)

INSTITUTO DE VIVIENDA SOCIAL Y ORDENAMIENTO DE LA PROPIEDAD DEL ESTADO DE AGUASCALIENTES

Estado Analítico de Ingresos por Fuente de Financiamiento	Estimado	Ampliaciones y Reducciones	Modificado	Devengado	Recaudado	
	(1)	(2)	(3=1+2)	(4)	(5)	(6=5-1)
Ingresos del Poder Ejecutivo Federal o Estatal y de los Municipios						
Impuestos	0	0	0	0	0	0
Cuotas y Aportaciones de Seguridad Social	0	0	0	0	0	0
Contribuciones de mejoras	0	0	0	0	0	0
Derechos	0	0	0	0	0	0
Productos	3,032,700	-	3,032,700	4,929,544	4,929,544	1,896,844
Aprovechamientos	-	-	-	-	-	-
Participaciones, aportaciones, convenios, incentivos derivados de la colaboración fiscal y fondos distintos de aportaciones	-	-	-	-	-	-
Transferencias, asignaciones, subsidios y subvenciones, y pensiones y jubilaciones	-	52,049,406	52,049,406	52,049,406	52,049,406	52,049,406
Ingresos de los Entes Públicos de los Poderes Legislativo y Judicial de los Organos Autónomos y del Sector Paraestatal o Paramunicipal, así como las Empresas Productiva del Estado						
Cuotas y aportaciones de seguridad social	-	-	-	-	-	-
Ingresos por venta de bienes, prestación de servicios y otros ingresos	108,388,895	-	108,388,895	125,880,367	110,779,588	2,390,693
Transferencias, asignaciones, subsidios y subvenciones, y pensiones y jubilaciones						
Ingresos Derivados de Financiamientos						
Ingresos derivados de financiamientos	-	-	-	-	-	-
Total	111,421,595	52,049,406	163,471,001	182,859,316	167,758,538	56,336,943
				Ingresos excedentes		

H *C*



IVSOP
INSTITUTO DE VIVIENDA SOCIAL
Y ORDENAMIENTO DE LA PROPIEDAD

Contigo al 100

Cuenta Pública
Estado Analítico del Ejercicio del Presupuesto de Egresos
Clasificación Administrativa
Del 1 de enero al 31 de diciembre de 2019
(Pesos)

INSTITUTO DE VIVIENDA SOCIAL Y ORDENAMIENTO DE LA PROPIEDAD DEL ESTADO DE AGUASCALIENTES

Concepto	Egresos					Subejercicio
	Aprobado	Ampliaciones/ (Reducciones)	Modificado	Devengado	Pagado	
	1	2	3=1+2	4	5	
Entidades Paraestatales y Fideicomisos No Empresariales y No Financieros	111,421,595	52,049,406	163,471,001	121,790,927	111,679,583	41,680,074
Instituciones Públicas de la Seguridad Social						
Entidades Paraestatales Empresariales No Financieras con Participación Estatal Mayoritaria						
Fideicomisos Empresariales No Financieros con Participación Estatal Mayoritaria.						
Entidades Paraestatales Empresariales Financieras Monetarias con Participación Estatal Mayoritaria.						
Entidades Paraestatales Empresariales Financieras No Monetarias con Participación Estatal Mayoritaria						
Fideicomisos Financieros Públicos con Participación Estatal Mayoritaria.						
Total del Gasto	111,421,595	52,049,406	163,471,001	121,790,927	111,679,583	41,680,074

H C



IVSOP
INSTITUTO DE VIVIENDA SOCIAL
Y ORDENAMIENTO DE LA PROPIEDAD

Contigo al 100

Cuenta Pública
Estado Analítico del Ejercicio del Presupuesto de Egresos
Clasificación Económica (Por Tipo de Gasto)
Del 1 de enero al 31 de diciembre de 2019
(Pesos)

INSTITUTO DE VIVIENDA SOCIAL Y ORDENAMIENTO DE LA PROPIEDAD DEL ESTADO DE AGUASCALIENTES

Concepto	Egresos					Subejercicio
	Aprobado	Ampliaciones/ (Reducciones)	Modificado	Devengado	Pagado	
	1	2	3=1+2	4	5	
Gasto Corriente	111,421,595	52,049,406	163,471,001	121,790,927	111,679,583	41,680,074
Gasto de Capital	-	-	-	-	-	-
Amortización de la Deuda y Disminución de Pasivos	-	-	-	-	-	-
Pensiones y Jubilaciones	-	-	-	-	-	-
Participaciones	-	-	-	-	-	-
Total del Gasto	111,421,595	52,049,406	163,471,001	121,790,927	111,679,583	41,680,074

Handwritten initials: *HT* and *CF*

Cuenta Pública
Estado Analítico del Ejercicio del Presupuesto de Egresos
Clasificación por Objeto del Gasto (Capítulo y Concepto)
Del 01 de Enero 2019 al 31 de Diciembre 2019
(Pesos)

INSTITUTO DE VIVIENDA SOCIAL Y ORDENAMIENTO DE LA PROPIEDAD DEL ESTADO DE AGUASCALIENTES

Concepto	Egresos					Subejercicio
	Aprobado	Ampliaciones/ (Reducciones)	Modificado	Devengado	Pagado	
	1	2	3=1+2	4	5	
SERVICIOS PERSONALES	62,034,940	-	62,034,940	44,838,685	38,643,109	17,196,256
Remuneraciones al personal de carácter permanente	24,327,908	-	24,327,908	17,886,583	14,938,927	6,441,325
Remuneraciones al personal de carácter transitorio	272,400	-	272,400	28,000	28,000	244,400
Remuneraciones adicionales y especiales	19,776,289	-	19,776,289	13,177,926	11,704,256	6,598,363
Seguridad Social	3,654,094	160,443	3,814,537	3,127,558	3,020,255	686,980
Otras prestaciones sociales y económicas	13,628,716	4,732	13,633,448	10,593,617	8,931,577	3,039,830
Previsiones	-	-	-	-	-	-
Pago de estímulos a servidores públicos	375,533	165,175	210,358	25,000	20,094	185,358
MATERIALES Y SUMINISTROS	2,926,685	11,486	2,938,171	1,567,738	1,555,988	1,370,433
Materiales de administración, emisión de documentos y artículos oficiales	900,987	14,461	915,448	646,008	634,413	269,440
Alimentos y utensilios	162,008	2,135	164,143	113,677	113,982	50,466
Materias primas y materiales de producción y comercialización	12,600	12,600	-	-	-	-
Materiales y artículos de construcción y de reparación	172,725	578	172,147	17,292	17,292	154,855
Productos químicos, farmacéuticos y de laboratorio	600	12,030	12,630	5,697	5,697	6,933
Combustibles, lubricantes y aditivos	1,200,000	-	1,200,000	754,650	754,650	445,350
Vestuario, blancos, prendas de protección y artículos deportivos	403,165	4,422	398,743	11,955	11,955	386,788
Materiales y suministros para seguridad	-	-	-	-	-	-
Herramientas, refacciones y accesorios menores	74,600	460	75,060	18,459	18,000	56,601
SERVICIOS GENERALES	33,059,478	15,286	33,044,192	17,024,568	16,693,062	16,019,624
Servicios básicos	651,178	51,638	702,816	509,895	509,693	192,921
Servicios de arrendamiento	795,000	7,622	802,622	758,196	758,196	44,426
Servicios profesionales, científicos, técnicos y otros servicios	5,718,447	37,791	5,680,656	2,196,211	2,196,211	3,484,445
Servicios financieros, bancarios y comerciales	1,583,000	318,431	1,901,431	1,447,520	1,447,520	453,911
Servicios de instalación, reparación, mantenimiento y conservación	1,753,548	373,652	1,379,896	479,938	402,405	899,958
Servicios de comunicación social y publicidad	-	5,000	5,000	3,632	3,632	1,368
Servicios de traslado y viáticos	788,170	-	788,170	234,919	234,919	553,251
Servicios oficiales	600,000	-	600,000	313,187	313,187	286,813
Otros servicios generales	21,170,135	13,466	21,183,601	11,081,069	10,827,299	10,102,532
TRANSFERENCIAS, ASIGNACIONES, SUBSIDIOS Y OTRAS AYUDAS	1,648,000	10,003,800	11,651,800	11,433,171	11,433,171	218,629
Transferencias internas y asignaciones al sector público	-	-	-	-	-	-
Transferencias al resto del sector público	-	-	-	-	-	-
Subsidios y subvenciones	1,648,000	10,003,800	11,651,800	11,433,171	11,433,171	218,629
Ayudas sociales	-	-	-	-	-	-
Pensiones y jubilaciones	-	-	-	-	-	-
Transferencias a fideicomisos, mandatos y otros análogos	-	-	-	-	-	-
Transferencias a la seguridad social	-	-	-	-	-	-
Donativos	-	-	-	-	-	-

Handwritten signature and initials



Cuenta Pública
Estado Analítico del Ejercicio del Presupuesto de Egresos
Clasificación por Objeto del Gasto (Capítulo y Concepto)
Del 01 de Enero 2019 al 31 de Diciembre 2019
(Pesos)

INSTITUTO DE VIVIENDA SOCIAL Y ORDENAMIENTO DE LA PROPIEDAD DEL ESTADO DE AGUASCALIENTES

Concepto	Egresos					Subejercicio
	Aprobado	Ampliaciones/ (Reducciones)	Modificado	Devengado	Pagado	
	1	2	3=1+2	4	5	
Transferencias al exterior	-	-	-	-	-	-
BIENES MUEBLES, INMUEBLES E INTANGIBLES	3,752,492	3,937,486	7,689,978	5,126,848	5,104,808	2,563,129
Mobiliario y equipo de administración	863,000	975	862,025	141,220	141,220	720,805
Mobiliario y equipo educacional y recreativo	80,000	14,550	65,450	7,482	7,482	57,968
Equipo e instrumental médico y de laboratorio	-	-	-	-	-	-
Vehículos y equipo de transporte	1,249,492	-	1,249,492	-	-	1,249,492
Equipo de defensa y seguridad	-	-	-	-	-	-
Maquinaria, otros equipos y herramientas	525,000	15,525	540,525	229,624	207,584	310,901
Activos biológicos	-	-	-	-	-	-
Bienes inmuebles	-	3,937,486	3,937,486	3,937,486	3,937,486	0
Activos intangibles	1,035,000	-	1,035,000	811,037	811,037	223,963
INVERSION PUBLICA	8,000,000	38,111,920	46,111,920	41,799,917	38,249,445	4,312,003
Obra pública en bienes de dominio público	3,500,000	3,295,353	204,647	-	-	204,647
Obra pública en bienes propios	4,500,000	41,407,273	45,907,273	41,799,917	38,249,445	4,107,356
Proyectos productivos y acciones de fomento	-	-	-	-	-	-
INVERSIONES FINANCIERAS Y OTRAS PROVISIONES	-	-	-	-	-	-
Inversiones para el fomento de actividades productivas	-	-	-	-	-	-
Acciones y participaciones de capital	-	-	-	-	-	-
Compra de títulos y valores	-	-	-	-	-	-
Concesión de préstamos	-	-	-	-	-	-
Inversiones en fideicomisos, mandatos y otros análogos	-	-	-	-	-	-
Otras inversiones financieras	-	-	-	-	-	-
Provisiones para contingencias y otras erogaciones especiales	-	-	-	-	-	-
PARTICIPACIONES Y APORTACIONES	-	-	-	-	-	-
Participaciones	-	-	-	-	-	-
Aportaciones	-	-	-	-	-	-
Convenios	-	-	-	-	-	-
DEUDA PUBLICA	-	-	-	-	-	-
Amortización de la deuda pública	-	-	-	-	-	-
Intereses de la deuda pública	-	-	-	-	-	-
Comisiones de la deuda pública	-	-	-	-	-	-
Gastos de la deuda pública	-	-	-	-	-	-
Costo por coberturas	-	-	-	-	-	-
Apoyos financieros	-	-	-	-	-	-
Adeudos de ejercicios fiscales anteriores (ADEFAS)	-	-	-	-	-	-
Total del Gasto	111,421,595	52,049,406	163,471,001	121,790,927	111,679,583	41,680,074

Handwritten signatures and initials.



IVSOP
INSTITUTO DE VIVIENDA SOCIAL
Y ORDENAMIENTO DE LA PROPIEDAD
Contigo al 100

Cuenta Pública
Estado Analítico del Ejercicio del Presupuesto de Egresos
Clasificación Funcional (Finalidad y Función)
Del 01 de Enero 2019 al 31 de Diciembre 2019
(Pesos)

INSTITUTO DE VIVIENDA SOCIAL Y ORDENAMIENTO DE LA PROPIEDAD DEL ESTADO DE AGUASCALIENTES

CONCEPTO	Egresos					
	Aprobado	Ampliaciones/ (Reducciones)	Modificado	Devengado	Pagado	Subejercicio
	1	2	3=1+2	4	5	6=3-4
GOBIERNO	-	-	-	-	-	-
LEGISLACION	-	-	-	-	-	-
JUSTICIA	-	-	-	-	-	-
COORDINACIÓN DE LA POLÍTICA DE GOBIERNO	-	-	-	-	-	-
RELACIONES EXTERIORES	-	-	-	-	-	-
ASUNTOS FINANCIEROS Y HACENDARIOS	-	-	-	-	-	-
SEGURIDAD NACIONAL	-	-	-	-	-	-
ASUNTOS DE ORDEN PÚBLICO Y DE SEGURIDAD INTERIOR	-	-	-	-	-	-
OTROS SERVICIOS GENERALES	-	-	-	-	-	-
DESARROLLO SOCIAL	111,421,595	52,049,406	163,471,001	121,790,927	111,679,583	41,680,074
PROTECCIÓN AMBIENTAL	-	-	-	-	-	-
VIVIENDA Y SERVICIOS A LA COMUNIDAD	111,421,595	52,049,406	163,471,001	121,790,927	111,679,583	41,680,074
SALUD	-	-	-	-	-	-
RECREACIÓN, CULTURA Y OTRAS MANIFESTACIONES SOCIALES	-	-	-	-	-	-
EDUCACIÓN	-	-	-	-	-	-
PROTECCIÓN SOCIAL	-	-	-	-	-	-
OTROS ASUNTOS SOCIALES	-	-	-	-	-	-
DESARROLLO ECONÓMICO	-	-	-	-	-	-
ASUNTOS ECONÓMICOS, COMERCIALES Y LABORALES EN GENERAL	-	-	-	-	-	-
AGROPECUARIA, SILVICULTURA, PESCA Y CAZA	-	-	-	-	-	-
COMBUSTIBLES Y ENERGÍA	-	-	-	-	-	-
MINERÍA, MANUFACTURAS Y CONSTRUCCIÓN	-	-	-	-	-	-
TRANSPORTE	-	-	-	-	-	-
COMUNICACIONES	-	-	-	-	-	-
TURISMO	-	-	-	-	-	-
CIENCIA, TECNOLOGÍA E INNOVACIÓN	-	-	-	-	-	-
OTRAS INDUSTRIAS Y OTROS ASUNTOS ECONÓMICOS	-	-	-	-	-	-
OTRAS NO CLASIFICADAS EN FUNCIONES ANTERIORES	-	-	-	-	-	-
TRANSACCIONES DE LA DEUDA PÚBLICA / COSTO FINANCIERO DE LA DEUDA	-	-	-	-	-	-
TRANSFERENCIAS, PARTICIPACIONES Y APORTACIONES ENTRE DIFERENTES NIVELES Y ÓRDENES	-	-	-	-	-	-
SANEAMIENTO DEL SISTEMA FINANCIERO	-	-	-	-	-	-
ADEUDOS DE EJERCICIOS FISCALES ANTERIORES	-	-	-	-	-	-
Total del Gasto	111,421,595	52,049,406	163,471,001	121,790,927	111,679,583	41,680,074

JH *CF*



IVSOP
INSTITUTO DE VIVIENDA SOCIAL
Y ORDENAMIENTO DE LA PROPIEDAD

Contigo al 100

Cuenta Pública
Endeudamiento Neto
Del 1 de enero al 31 de diciembre de 2019
(Pesos)

INSTITUTO DE VIVIENDA SOCIAL Y ORDENAMIENTO DE LA PROPIEDAD DEL ESTADO DE AGUASCALIENTES

Identificación de Crédito o Instrumento	Contratación / Colocación	Amortización	Endeudamiento Neto
	A	B	C=A-B
Créditos Bancarios			
PORCIÓN A CORTO PLAZO DE LA DEUDA PÚBLICA INTERNA	0	0	0
TÍTULOS Y VALORES DE LA DEUDA PÚBLICA INTERNA A CORTO PLAZO		0	0
TÍTULOS Y VALORES DE LA DEUDA PÚBLICA INTERNA A LARGO PLAZO		0	0
PRÉSTAMOS DE LA DEUDA PÚBLICA INTERNA POR PAGAR A LARGO PLAZO		0	0
Arrendamiento Financiero a LP Nacional		0	0
Total Créditos Bancarios	-	-	-
Otros Instrumentos de Deuda			
PORCIÓN A CORTO PLAZO DE LA DEUDA PÚBLICA EXTERNA	-	-	-
PORCIÓN A CORTO PLAZO DE ARRENDAMIENTO FINANCIERO	-	-	-
TÍTULOS Y VALORES DE LA DEUDA PÚBLICA INTERNA A CORTO PLAZO		-	-
TÍTULOS Y VALORES DE LA DEUDA PÚBLICA EXTERNA A LARGO PLAZO		-	-
PRÉSTAMOS DE LA DEUDA PÚBLICA EXTERNA POR PAGAR A LARGO PLAZO		-	-
Arrendamiento Financiero a LP Internacional		-	-
Total Otros Instrumentos de Deuda	-	-	-
TOTAL	-	-	-

NO APLICA

NO APLICA

Handwritten initials and a signature.



IVSOP
INSTITUTO DE VIVIENDA SOCIAL
Y ORDENAMIENTO DE LA PROPIEDAD

Contigo al 100

Cuenta Pública
Intereses de la Deuda
Del 1 de enero al 31 de diciembre de 2019
(Pesos)

INSTITUTO DE VIVIENDA SOCIAL Y ORDENAMIENTO DE LA PROPIEDAD DEL ESTADO DE AGUASCALIENTES

Identificación de Crédito o Instrumento	Devengado	Pagado
Total de Intereses		
TOTAL		

NO APLICA

JH.



IVSOP
INSTITUTO DE VIVIENDA SOCIAL
Y ORDENAMIENTO DE LA PROPIEDAD
Contigo al 100

Cuenta Pública
Indicadores de Postura Fiscal
Del 1 de enero al 31 de diciembre de 2019
(Pesos)

INSTITUTO DE VIVIENDA SOCIAL Y ORDENAMIENTO DE LA PROPIEDAD DEL ESTADO DE AGUASCALIENTES

Concepto	Estimado	Devengado	Pagado ³
I. Ingresos Presupuestarios (I=1+2)	111,421,595	182,859,316	167,758,538
1. Ingresos del Gobierno de la Entidad Federativa ¹	3,032,700	4,929,544	4,929,544
2. Ingresos del Sector Paraestatal ¹	108,388,895	177,929,773	162,828,994
II. Egresos Presupuestarios (II=3+4)	111,421,595	121,790,927	111,679,583
3. Egresos del Gobierno de la Entidad Federativa ²	109,773,595	110,357,756	100,246,412
4. Egresos del Sector Paraestatal ²	1,648,000	11,433,171	11,433,171
III. Balance Presupuestario (Superavit o Deficit) (III=I-II)	- 0	61,068,390	56,078,955

Concepto	Estimado	Devengado	Pagado ³
III. Balance Presupuestario (Superavit o Deficit) (III=I-II)	- 0	61,068,390	56,078,955
IV. Intereses, Comisiones y Gastos de la Deuda	-	-	-
V. Balance Primario (Superavit o Deficit) (V=III-IV)	- 0	61,068,390	56,078,955

Concepto	Estimado	Devengado	Pagado ³
A. Financiamiento	-	-	-
B. Amortizacion de la Deuda	-	-	-
C. Endeudamiento o Desendeudamiento (C=A-B)	-	-	-

1. Los Ingresos que se presentan son los ingresos presupuestarios totales sin incluir los ingresos por financiamientos. Los Ingresos del Gobierno de la Entidad Federativa corresponden a los del Poder Ejecutivo, Legislativo Judicial y Autónomos

2. Los egresos que se presentan son los egresos presupuestarios totales sin incluir los egresos por amortización. Los egresos del Gobierno de la Entidad Federativa corresponden a los del Poder Ejecutivo, Legislativo, Judicial y Órganos Autónomos

3. Para Ingresos se reportan los ingresos recaudados; para egresos se reportan los egresos pagados



IVSOP
INSTITUTO DE VIVIENDA SOCIAL
Y ORDENAMIENTO DE LA PROPIEDAD
Contigo al 100

Programática

CUENTA PÚBLICA
INSTITUTO DE VIVIENDA SOCIAL Y ORDENAMIENTO DE
LA PROPIEDAD DEL ESTADO DE AGUASCALIENTES **2019**



IVSOP
INSTITUTO DE VIVIENDA SOCIAL
Y ORDENAMIENTO DE LA PROPIEDAD
Contigo al 100

Cuenta Pública 2019
Gasto por Categoría Programática
Del 1 de enero al 31 de diciembre de 2019
(Pesos)

INSTITUTO DE VIVIENDA SOCIAL Y ORDENAMIENTO DE LA PROPIEDAD DEL ESTADO DE AGUASCALIENTES

Concepto	Egresos					Subejercicio
	Aprobado	Ampliaciones/ (Reducciones)	Modificado	Devengado	Pagado	
	1	2	3=1+2	4	5	
Programas	111,421,595	52,049,406	163,471,001	121,790,927	111,679,583	41,680,074
Subsidios: Sector Social y Privado o Entidades Federativas y Municipios	0	0	0	0	0	0
Sujetos a Reglas de Operación	0	0	0	0	0	0
Otros Subsidios	0	0	0	0	0	0
Desempeño de las Funciones	111,421,595	52,049,406	163,471,001	121,790,927	111,679,583	41,680,074
Prestación de Servicios Públicos	0	0	0	0	0	0
Provisión de Bienes Públicos	0	0	0	0	0	0
Planeación, seguimiento y evaluación de políticas públicas.	0	0	0	0	0	0
Promoción y fomento	0	0	0	0	0	0
Regulación y supervisión	0	0	0	0	0	0
Funciones de las Fuerzas Armadas (Únicamente Gobierno Federal)	0	0	0	0	0	0
Específicos	111,421,595	52,049,406	163,471,001	121,790,927	111,679,583	41,680,074
Proyectos de Inversión	0	0	0	0	0	0
Administrativos y de Apoyo	0	0	0	0	0	0
Apoyo al proceso presupuestario y para mejorar la eficiencia institucional	0	0	0	0	0	0
Apoyo a la función pública y al mejoramiento de la gestión	0	0	0	0	0	0
Operaciones ajenas	0	0	0	0	0	0
Compromisos	0	0	0	0	0	0
Obligaciones de cumplimiento de resolución jurisdiccional	0	0	0	0	0	0
Desastres Naturales	0	0	0	0	0	0
Obligaciones	0	0	0	0	0	0
Pensiones y jubilaciones	0	0	0	0	0	0
Aportaciones a la seguridad social	0	0	0	0	0	0
Aportaciones a fondos de estabilización	0	0	0	0	0	0
Aportaciones a fondos de inversión y reestructura de pensiones	0	0	0	0	0	0
Programas de Gasto Federalizado (Gobierno Federal)	0	0	0	0	0	0
Gastos Federalizado	0	0	0	0	0	0
Participaciones a entidades federativas y municipios	0	0	0	0	0	0
Costo Financiero, deuda o apoyos a deudores y ahorradores de la banca	0	0	0	0	0	0
Adeudos de ejercicios fiscales anteriores	0	0	0	0	0	0
Total del Gasto	111,421,595	52,049,406	163,471,001	121,790,927	111,679,583	41,680,074

JH



IVSOP
INSTITUTO DE VIVIENDA SOCIAL
Y ORDENAMIENTO DE LA PROPIEDAD
Contigo al 100

Cuenta Pública 2019
Egresos por Programas y Proyectos
Del 1 de enero al 31 de diciembre de 2019
(Pesos)

INSTITUTO DE VIVIENDA SOCIAL Y ORDENAMIENTO DE LA PROPIEDAD DEL ESTADO DE AGUASCALIENTES

Clave	Descripción	Devengado	Presupuesto Programado	Eficiencia del Ejercicio
00303	GASTO CORRIENTE	68,833,193	106,201,264	65%
00303	SUMINISTRO E INSTALACION DE SISITEMA DE AUTOMATIZACION PARA SISTEMA DE BOMBEO A T	357,817	357,817	100%
	SOLUCIONES HABITACIONALES DEL GOBIERNO DEL ESTADO DE AGUASCALIENTES	10,000,000	10,000,000	100%
	VARIOS TRAMITES DE OBRA	722,153	5,034,156	14%
06925	DESMONTAJE DE VIVIENDAS PREFABRICADAS Y DEMOLICION DE LOSAS DE CIMENTACION, FRACC. VILLA SEGURIDAD- SAN RAFAEL, RINCON DE ROMOS, AGS.	2,015,568	2,015,568	100%
06930	URBANIZACION FRACC. VILLA SEGURIDAD- SAN RAFAEL RINCON DE ROMOS	3,649,367	3,649,367	100%
06973	CONSTRUCCION DE 10 ACCIONES DE VIVIENDA UNIFAMILIAR, FRACC. RIBERA DEL SOL, AGUASCALIENTES.	2,710,935	2,710,935	100%
06982	CONSTRUCCION DE 6 ACCIONES DE VIVIENDA VERTICAL(1 EDIFICIO TIPO SEXTUPLE EN 3 NIVELES), FRACC. MORELOS II, AGUASCALIENTES.	2,089,975	2,089,975	100%
06887,06917,06947	VIVIENDA DIGNA AMPLIACION Y MEJORAMIENTO FAISE (3, 5 y 7)	30,611,920	30,611,920	100%
00234	PROGRAMA REHABILITA TU ENORNO	800,000	800,000	100%
	Total del Gasto	121,790,927	163,471,001	75%

JH *(E)* *z.*



IVSOP
INSTITUTO DE VIVIENDA SOCIAL
Y ORDENAMIENTO DE LA PROPIEDAD
Contigo al 100

Cuenta Pública 2019
Egresos por Programas y Proyectos de Inversión
Del 1 de enero al 31 de diciembre de 2019
(Pesos)

INSTITUTO DE VIVIENDA SOCIAL Y ORDENAMIENTO DE LA PROPIEDAD DEL ESTADO DE AGUASCALIENTES

Clave	Descripción	Devengado
	VARIOS TRAMITES DE OBRA	722,153
06925	DESMONTAJE DE VIVIENDAS PREFABRICADAS Y DEMOLICION DE LOSAS DE CIMENTACION, FRACC. VILLA SEGURIDAD- SAN RAFAEL, RINCON DE ROMOS, AGS.	2,015,568
06930	URBANIZACION FRACC. VILLA SEGURIDAD- SAN RAFAEL RINCON DE ROMOS	3,649,367
06983	CONSTRUCCION DE 10 ACCIONES DE VIVIENDA UNIFAMILIAR, FRACC. RIBERA DEL SOL, AGUASCALIENTES.	2,710,935
06982	CONSTRUCCION DE 6 ACCIONES DE VIVIENDA VERTICAL(1 EDIFICIO TIPO SEXTUPLE EN 3 NIVELES), FRACC. MORELOS II, AGUASCALIENTES.	2,089,975
	VIVIENDA DIGNA AMPLIACION Y MEJORAMIENTO	30,611,920
	Total del Gasto	41,799,917

Handwritten signature and initials

SISTEMA DE EVALUACIÓN DEL DESEMPEÑO

EVALUACIÓN DEL PROGRAMA PRESUPUESTARIO

CUARTA EVALUACIÓN TRIMESTRAL. Octubre/Diciembre 2019

Dependencia: Instituto de Vivienda Social y Ordenamiento de la Propiedad del Estado
 Área Responsable: Dirección Técnica
 Programa Presupuestario (Pp): Programa rehabilita tu entorno
 Ramo: Ramo 06: Desarrollo Social Alineación Institucional: 00045 No. Programa: 00234 Ejercicio Fiscal: 2019

Indicador de Nivel: Componente

OBJETIVO DEL PROGRAMA (NIVEL FIN)	INDICADOR						% DE AVANCE INDICADOR	VALOR DE LA META ANUAL
	NOMBRE	DESCRIPCIÓN	MÉTODO DE CÁLCULO	TIPO	SENTIDO DEL INDICADOR	DIMENSIÓN A MEDIR		
Rehabilitación de fachadas en viviendas que presentan deterioro.	Porcentaje metros cuadrados rehabilitados	Indicador que permite observar la proporción de metros cuadrados rehabilitados	(Total de metros cuadrados rehabilitados / Total metros cuadrados en deterioro)*100	Estratégico	Ascendente	a. Eficacia	100.00	20,253 m2
Resumen Narrativo del Componente								
Metros cuadrados rehabilitados								

CALIFICACIÓN - RESULTADO DE CRITERIOS DEL INDICADOR

Claridad	Relevancia	Economía	Monitoreable	Adecuado	Aportación Marginal	Total
5	4	3	3	5	5	25
El indicador abona al cumplimiento del objetivo del Programa.	El indicador permite identificar las áreas más importantes del programa.	El indicador no muestra la medición económica adecuada de la inversión ejercida para alcanzar el Objetivo.	Los ind describen la conveniencia del tiempo y lugar en que se realizan las acciones del programa de forma inadecuada, en relación a la Inv ejercida.	El indicador es apropiado para medir el grado de cumplimiento del objetivo del Programa de acuerdo a los resultados alcanzados.	El indicador es apropiado para medir los atributos de los servicios entregados por el Programa.	

ASM conforme a la Evaluación

No atendió los ASM de la Tercera Evaluación. No cargo información en el Módulo de Inversión afectando a la evaluación anual del Pp.

Nota: La medición de cada criterio puede ser calificado en una escala de 1 a 5 (siendo el 5 el de mejor calificación) Para que sea seleccionado el indicador deberá tener una puntuación mínima de 16 puntos.

" La información completa se entrega en CD anexo"

Mtro. Víctor Eduardo Guerra Ruíz Esparza

Director General de Planeación y Evaluación Institucional de la
Coordinación General de Planeación y Proyectos

Arq. Humberto Gállegos Escobar

Responsable del Seguimiento del Indicador

SISTEMA DE EVALUACIÓN DEL DESEMPEÑO

EVALUACIÓN DEL PROGRAMA PRESUPUESTARIO

CUARTA EVALUACIÓN TRIMESTRAL. Octubre/Diciembre 2019

Nombre de la Actividad: 1.1.- Elaboración de análisis - diagnóstico de los Fraccionamientos de interés social mas deteriorados en el estado.

Indicador: Porcentaje de Fraccionamientos visitados para el análisis - diagnóstico.

Unidad de Medida: Acceso

META ANUAL	AVANCE DE LAS METAS							
	PROGRAMADO				REALIZADO			
	1°	2°	3°	4°	1°	2°	3°	4°
3	0	0	3	3	0	0	3	3

Nombre de la Actividad: 1.2.- Supervision del metraje

Indicador: Porcentaje de avance en la supervisión del metraje

Unidad de Medida: Acceso

META ANUAL	AVANCE DE LAS METAS							
	PROGRAMADO				REALIZADO			
	1°	2°	3°	4°	1°	2°	3°	4°
100	0	100	100	100	0	0	0	100

Nombre de la Actividad: 1.3.- Elaboración del convenio de colaboración

Indicador: Porcentaje de avance en el proceso de elaboración del convenio

Unidad de Medida: Acceso

META ANUAL	AVANCE DE LAS METAS							
	PROGRAMADO				REALIZADO			
	1°	2°	3°	4°	1°	2°	3°	4°
3	0	0	3	3	0	0	3	3

Handwritten signature

Mtro. Victor Eduardo Guerra Ruíz Esparza
Director General de Planeación y Evaluación Institucional de la
Coordinación General de Planeación y Proyectos

Handwritten signature

Handwritten signature
Arg. Humberto Gallegos Escobar
Responsable del Seguimiento del Indicador

SISTEMA DE EVALUACIÓN DEL DESEMPEÑO

EVALUACIÓN DEL PROGRAMA PRESUPUESTARIO

CUARTA EVALUACIÓN TRIMESTRAL. Octubre/Diciembre 2019

Dependencia: Instituto de Vivienda Social y Ordenamiento de la Propiedad del Estado
 Área Responsable: Dirección Técnica
 Programa Presupuestario (Pp): Construcción de Viviendas Unifamiliar
 Ramo: Ramo 06: Desarrollo Social Alineación Institucional: 00045 No. Programa: 06983 Ejercicio Fiscal: 2019

Indicador de Nivel: Componente

OBJETIVO DEL PROGRAMA (NIVEL FIN)	INDICADOR						% DE AVANCE INDICADOR	VALOR DE LA META ANUAL
	NOMBRE	DESCRIPCIÓN	MÉTODO DE CÁLCULO	TIPO	SENTIDO DEL INDICADOR	DIMENSIÓN A MEDIR		
Oferta de vivienda social para la población sin acceso a un financiamiento público o privado para la adquisición de una vivienda	Porcentaje de viviendas unifamiliares edificadas	Indicador que permite observar la proporción de viviendas unifamiliares construidas	(Total de viviendas unifamiliares construidas / Total de viviendas unifamiliares planeadas) *100	Estratégico	Ascendente	a. Eficacia	50.00	10
Resumen Narrativo del Componente								
Viviendas unifamiliares sociales construidas								


CALIFICACIÓN - RESULTADO DE CRITERIOS DEL INDICADOR

Claridad	Relevancia	Economía	Monitoreable	Adecuado	Aportación Marginal	Total
4	4	4	4	4	5	25
Existe coherencia entre el indicador de medición del desempeño con las actividades para el logro del producto o servicio entregado.	El indicador permite identificar las áreas más importantes del programa.	El indicador muestra la medición económica adecuada de la inversión ejercida para alcanzar el cumplimiento de las actividades realizadas.	Los ind describen la conveniencia del tiempo y lugar en que se realizan las acciones del programa de forma adecuada, en relación a la inv ejercida.	El indicador muestra coherencia entre los aspectos más importantes del objetivo conforme a las actividades realizadas.	El indicador es apropiado para medir los atributos de los servicios entregados por el Programa.	


ASM conforme a la Evaluación

Justifica la inversión ejercida en el Módulo respectivo del SSEIPE, sin embargo hay incongruencias con los resultados alcanzados, debido a que no cargo Meta programada en tiempo y forma.

Nota: La medición de cada criterio puede ser calificado en una escala de 1 a 5 (siendo el 5 el de mejor calificación) Para que sea seleccionado el indicador deberá tener una puntuación mínima de 16 puntos.


Mtro. Victor Eduardo Guerra Ruiz Esparza
Director General de Planeación y Evaluación Institucional de la
Coordinación General de Planeación y Proyectos




Arq. Humberto Gallegos Escobar
Responsable del Seguimiento del Indicador

SISTEMA DE EVALUACIÓN DEL DESEMPEÑO

EVALUACIÓN DEL PROGRAMA PRESUPUESTARIO

CUARTA EVALUACIÓN TRIMESTRAL. Octubre/Diciembre 2019

Nombre de la Actividad:1 - Realización del proyecto ejecutivo

Indicador: Porcentaje de avance del proyecto ejecutivo

Unidad de Medida: Acceso

META ANUAL	AVANCE DE LAS METAS							
	PROGRAMADO				REALIZADO			
	1°	2°	3°	4°	1°	2°	3°	4°
3	0	0	3	3	0	0	3	3

Nombre de la Actividad:2.- Proceso de licitación

Indicador: Porcentaje de avance en el proceso de licitación

Unidad de Medida: Acceso

META ANUAL	AVANCE DE LAS METAS							
	PROGRAMADO				REALIZADO			
	1°	2°	3°	4°	1°	2°	3°	4°
5	0	0	5	5	0	0	5	5

Nombre de la Actividad:3.- Verificación de obra

Indicador: Porcentaje de avance de obra

Unidad de Medida: Proyecto

META ANUAL	AVANCE DE LAS METAS							
	PROGRAMADO				REALIZADO			
	1°	2°	3°	4°	1°	2°	3°	4°
0	0	0	0	0	0	0	0	1

JH

Mtro. Victor Eduardo Guerra Ruiz Esparza
Director General de Planeación y Evaluación Institucional de la
Coordinación General de Planeación y Proyectos

(Handwritten mark)

Arg. Humberto Callegos Escobar
Responsable del Seguimiento del Indicador

SISTEMA DE EVALUACIÓN DEL DESEMPEÑO

EVALUACIÓN DEL PROGRAMA PRESUPUESTARIO

CUARTA EVALUACIÓN TRIMESTRAL. Octubre/Diciembre 2019

Dependencia: Instituto de Vivienda Social y Ordenamiento de la Propiedad del Estado
 Área Responsable: Dirección Técnica
 Programa Presupuestario (Pp): Construcción de Viviendas en Edificio Multifamiliar
 Ramo: Ramo 06: Desarrollo Social Alineación Institucional: 00045 No. Programa: 06982 Ejercicio Fiscal: 2019

Indicador de Nivel: Componente

OBJETIVO DEL PROGRAMA (NIVEL FIN)	INDICADOR						% DE AVANCE INDICADOR	VALOR DE LA META ANUAL
	NOMBRE	DESCRIPCIÓN	MÉTODO DE CALCULO	TIPO	SENTIDO DEL INDICADOR	DIMENSIÓN A MEDIR		
Población sin acceso a un financiamiento público o privado para la adquisición de una vivienda y que pueda pagar un crédito adquirido con el Instituto de Vivienda cuenta con oferta de vivienda social	Porcentaje de viviendas multifamiliares edificadas	Indicador que permite observar la proporción de viviendas multifamiliares construidas	{Total de viviendas multifamiliares construidas / Total de viviendas multifamiliares planeadas}*100	Estratégico	Ascendente	e. Eficacia	50.00	6
Resumen Narrativo del Componente								
Viviendas multifamiliares sociales construidas								

CALIFICACIÓN - RESULTADO DE CRITERIOS DEL INDICADOR

Claridad	Relevancia	Economía	Monitoreable	Adecuado	Aportación Marginal	Total
4	4	4	4	4	5	25
Existe coherencia entre el indicador de medición del desempeño con las actividades para el logro del producto o servicio entregado.	El indicador permite identificar las áreas más importantes del programa.	El indicador muestra la medición económica adecuada de la inversión ejercida para alcanzar el cumplimiento de las actividades realizadas.	Los ind describen la conveniencia del tiempo y lugar en que se realizan las acciones del programa de forma adecuada, en relación a la inv ejercida.	El indicador muestra coherencia entre los aspectos más importantes del objetivo conforme a las actividades realizadas.	El indicador es apropiado para medir los atributos de los servicios entregados por el Programa.	

ASM conforme a la Evaluación

Justifica la inversión ejercida en el Módulo respectivo del SSEIPE, sin embargo hay incongruencias con los resultados alcanzados, debido a que no cargo Meta programada.

Nota: La medición de cada criterio puede ser calificado en una escala de 1 a 5 (siendo el 5 el de mejor calificación) Para que sea seleccionado el indicador deberá tener una puntuación mínima de 16 puntos.

JH

Mtro. Víctor Eduardo Guerra Ruíz Esparza
 Director General de Planeación y Evaluación Institucional de la
 Coordinación General de Planeación y Proyectos

[Handwritten signature]

Arq. Humberto Callegos Escobar
 Responsable del Seguimiento del Indicador

SISTEMA DE EVALUACIÓN DEL DESEMPEÑO

EVALUACIÓN DEL PROGRAMA PRESUPUESTARIO

CUARTA EVALUACIÓN TRIMESTRAL. Octubre/Diciembre 2019

Nombre de la Actividad: 1.- Realización del proyecto ejecutivo

Indicador: Porcentaje de avance del proyecto ejecutivo

Unidad de Medida: Proyecto

META ANUAL	AVANCE DE LAS METAS							
	PROGRAMADO				REALIZADO			
	1°	2°	3°	4°	1°	2°	3°	4°
3	0	0	3	3	0	0	3	3

Nombre de la Actividad: 2.- Proceso de licitación

Indicador: Porcentaje de avance en el proceso de licitación

Unidad de Medida: Licitación

META ANUAL	AVANCE DE LAS METAS							
	PROGRAMADO				REALIZADO			
	1°	2°	3°	4°	1°	2°	3°	4°
5	0	0	5	5	0	0	5	5

Nombre de la Actividad: 3 - Verificación de obra

Indicador: Porcentaje de avance de obra

Unidad de Medida: Proyecto

META ANUAL	AVANCE DE LAS METAS							
	PROGRAMADO				REALIZADO			
	1°	2°	3°	4°	1°	2°	3°	4°
0	0	0	0	0	0	0	0	1

Mtro. Victor Eduardo Guerra Ruiz Esparza
Director General de Planeación y Evaluación Institucional de la
Coordinación General de Planeación y Proyectos

Arq. Humberto Gallegos Escobar
Responsable del Seguimiento del Indicador

SISTEMA DE EVALUACIÓN DEL DESEMPEÑO

EVALUACIÓN DEL PROGRAMA PRESUPUESTARIO

CUARTA EVALUACIÓN TRIMESTRAL. Octubre/Diciembre 2019

Dependencia: Instituto de Vivienda Social y Ordenamiento de la Propiedad del Estado
 Área Responsable: Dirección Técnica
 Programa Presupuestario (Pp): Programa de Mejoramientos de Vivienda a Corto Plazo
 Ramo: Ramo 06: Desarrollo Social Alineación Institucional: 00045 No. Programa: 06981 Ejercicio Fiscal: 2019

Indicador de Nivel: Componente

OBJETIVO DEL PROGRAMA (NIVEL FIN)	INDICADOR						% DE AVANCE INDICADOR	VALOR DE LA META ANUAL
	NOMBRE	DESCRIPCIÓN	MÉTODO DE CÁLCULO	TIPO	SENTIDO DEL INDICADOR	DIMENSIÓN A MEDIR		
La población vulnerable en el municipio de Aguascalientes disminuye la carencia por calidad y espacios de la vivienda	Porcentaje de acciones entregadas para la ampliación y mejoramiento de vivienda.	Este indicador permite observar las acciones de ampliación y mejoramiento de vivienda otorgados en el año fiscal correspondiente	(Total de personas que se les otorgó subsidio para la ampliación y mejoramiento de vivienda / Total de personas que solicitaron subsidio para la ampliación y el mejoramiento de vivienda) *100	Estratégico	Ascendente	a. Eficacia	0.00	8
Resumen Narrativo del Componente								
Acciones de ampliación y mejoramientos de vivienda otorgados								

CALIFICACIÓN - RESULTADO DE CRITERIOS DEL INDICADOR

Claridad	Relevancia	Economía	Monitoreable	Adecuado	Aportación Marginal	Total
1	1	1	1	1	1	
El indicador no es claro y congruente con el objetivo del nivel componente	El indicador no hace referencia al resumen narrativo del objetivo del nivel componente.	El indicador no mide la capacidad del Objetivo (No se refleja la inversión ejercida en el trimestre).	El indicador y el objetivo no muestran como será una comprobación en tiempo y forma.	No cuenta con indicador ni objetivo claro de lo que se pretende medir. (cuatro niveles de la MIR)	No cuenta con un indicador ni objetivo claro que permita identificar qué y quién se va a medir.	6

ASM conforme a la Evaluación

No hay información que permita definir el criterio de Evaluación del Programa presupuestario. No atendió los ASM observados en la Tercer Evaluación 2019.

Nota: La medición de cada criterio puede ser calificado en una escala de 1 a 5 (siendo el 5 el de mejor calificación) Para que sea seleccionado el indicador deberá tener una puntuación mínima de 16 puntos.

Mtro. Victor Eduardo Guerra Ruiz Esparza
Director General de Planeación y Evaluación Institucional de la
Coordinación General de Planeación y Proyectos

Arq. Humberto Gallegos Escobar
Responsable del Seguimiento del Indicador

SISTEMA DE EVALUACIÓN DEL DESEMPEÑO

EVALUACIÓN DEL PROGRAMA PRESUPUESTARIO

CUARTA EVALUACIÓN TRIMESTRAL, Octubre/Diciembre 2019

Nombre de la Actividad: 1.- verificación e investigación de datos en visita social.

Indicador: Porcentaje de expedientes integrados.

Unidad de Medida: Porcentaje

META ANUAL	AVANCE DE LAS METAS							
	PROGRAMADO				REALIZADO			
	1°	2°	3°	4°	1°	2°	3°	4°
0	0	0	0	0	0	0	0	0

Nombre de la Actividad: 2.- Integración de expedientes

Indicador: Porcentaje de expedientes integrados.

Unidad de Medida: Porcentaje

META ANUAL	AVANCE DE LAS METAS							
	PROGRAMADO				REALIZADO			
	1°	2°	3°	4°	1°	2°	3°	4°
0	0	0	0	0	0	0	0	0

Nombre de la Actividad: 3.- Verificación de acciones

Indicador: Porcentaje de avance de las acciones de ampliación y mejoramientos de vivienda

Unidad de Medida: Porcentaje de avance

META ANUAL	AVANCE DE LAS METAS							
	PROGRAMADO				REALIZADO			
	1°	2°	3°	4°	1°	2°	3°	4°
0	0	0	0	0	0	0	0	0

H

Mtro. Victor Eduardo Guerra Ruiz Esparza

Director General de Planeación y Evaluación Institucional de la
Coordinación General de Planeación y Proyectos

C

Arq. Humberto Gallegos Escobar

Responsable del Seguimiento del Indicador



IVSOP
INSTITUTO DE VIVIENDA SOCIAL
Y ORDENAMIENTO DE LA PROPIEDAD
Contigo al 100

Anexos

CUENTA PÚBLICA
INSTITUTO DE VIVIENDA SOCIAL Y ORDENAMIENTO DE LA PROPIEDAD DEL ESTADO DE AGUASCALIENTES **2019**

Relación de Bienes Muebles que Componen el Patrimonio

Al 31 de diciembre de 2019

(Pesos)

Instituto de Vivienda Social y Ordenamiento de la Propiedad del Estado de Aguascalientes

COG	Descripción del Bien Mueble	Valor en libros
51100001	MAQUINA DE ESCRIBIR	2,812
51100002	SALA	3,828
51100003	SILLON	3,828
51100004	LIBRERO	2,900
51100005	LIBRERO	5,950
51100006	PANTALLA	2,735
51100007	MAQUINA DE ESCRIBIR	6,000
51100008	MODULO ANAQUEL	3,864
51100009	LIBRERO	2,915
51100010	MODULO ANAQUEL	7,924
51100011	ESCRITORIO	6,000
51100012	LIBRERO	2,940
51100013	ENGARGOLADORA	3,461
51100014	ENGARGOLADORA	3,461
51100015	MODULO ANAQUEL	3,371
51100016	MODULO ANAQUEL	5,689
51100017	MODULO ANAQUEL	5,772
51100018	ANAQUEL	8,893
51100019	ANAQUEL	3,473
51100020	MODULO ANAQUEL	4,873
51100021	SALA	8,696
51100022	DESTRUCTORA	2,592
51100023	MESA	2,609
51100024	MODULO ANAQUEL	4,714
51100025	MODULO ANAQUEL	3,665
51100026	MODULO ANAQUEL	3,642
51100027	MODULO ANAQUEL	4,631

AI

C

Relación de Bienes Muebles que Componen el Patrimonio

Al 31 de diciembre de 2019

(Pesos)

Instituto de Vivienda Social y Ordenamiento de la Propiedad del Estado de Aguascalientes

COG	Descripción del Bien Mueble	Valor en libros
51100028	MODULO ANAQUEL	4,631
51100029	DESTRUCTORA	17,690
51100030	CONTADORA	13,900
51100031	LIBRERO	5,640
51100032	MODULO ANAQUEL	2,663
51100033	MODULO ANAQUEL	2,671
51100034	MODULO ANAQUEL	7,007
51100035	MODULO ANAQUEL	5,803
51100036	MODULO ANAQUEL	2,792
51100037	MODULO ANAQUEL	7,018
51100038	MODULO ANAQUEL	2,792
51100039	MODULO ANAQUEL	2,880
51100040	MODULO ANAQUEL	3,010
51100041	MODULO ANAQUEL	2,580
51100042	MODULO ANAQUEL	2,665
51100043	MODULO ANAQUEL	2,995
51100044	MODULO ANAQUEL	5,969
51100045	MODULO ANAQUEL	5,969
51100046	MODULO ANAQUEL	6,535
51100047	MODULO ANAQUEL	6,535
51100048	VITRINA	5,913
51100049	ESCRITORIO	3,754
51100050	CREDENZA	3,754
51100051	LIBRERO	3,754
51100052	MODULO LIBRERO	3,750
51100053	ARCHIVERO	2,711
51100054	ARCHIVERO	2,711

H

E

Relación de Bienes Muebles que Componen el Patrimonio

Al 31 de diciembre de 2019

(Pesos)

Instituto de Vivienda Social y Ordenamiento de la Propiedad del Estado de Aguascalientes

COG	Descripción del Bien Mueble	Valor en libros
51100055	ARCHIVERO	2,711
51100056	ARCHIVERO	2,711
51100057	ARCHIVERO	2,711
51100058	ARCHIVERO	2,711
51100059	ARCHIVERO	2,711
51100060	MAQUINA DE ESCRIBIR	2,956
51100061	COMODA	4,157
51100062	COMODA	4,157
51100063	COMODA	4,157
51100064	COMODA	4,157
51100065	COMODA	4,157
51100066	COMODA	4,157
51100067	ARCHIVERO	-
51100068	ARCHIVERO	-
51100069	ARCHIVERO	-
51100070	ARCHIVERO	-
51100071	ARCHIVERO	-
51100072	ARCHIVERO	-
51100073	ARCHIVERO	-
51100074	ARCHIVERO	-
51100075	ARCHIVERO	-
51100076	ARCHIVERO	-
51100077	ARCHIVERO	-
51100078	ARCHIVERO	-
51100079	ARCHIVERO	-
51100080	ARCHIVERO	-
51100081	ARCHIVERO	-

A.

E



Cuenta Pública 2019

Relación de Bienes Muebles que Componen el Patrimonio

Al 31 de diciembre de 2019

(Pesos)

Instituto de Vivienda Social y Ordenamiento de la Propiedad del Estado de Aguascalientes

COG	Descripción del Bien Mueble	Valor en libros
51100082	ARCHIVERO	-
51100083	ARCHIVERO	-
51100084	ARCHIVERO	-
51100085	ARCHIVERO	-
51100086	ARCHIVERO	-
51100087	ARCHIVERO	-
51100088	ARCHIVERO	-
51100089	ARCHIVERO	-
51100090	ARCHIVERO	-
51100091	ARCHIVERO	-
51100092	ARCHIVERO	-
51100093	ARCHIVERO	-
51100094	ARCHIVERO	-
51100095	ARCHIVERO	-
51100096	ARCHIVERO	-
51100097	ARCHIVERO	-
51100098	ARCHIVERO	-
51100099	ARCHIVERO	-
51100100	ARCHIVERO	-
51100101	ARCHIVERO	-
51100102	ARCHIVERO	-
51100103	ARCHIVERO	-
51100104	ARCHIVERO	-
51100105	ARCHIVERO	-
51100106	ARCHIVERO	-
51100107	ARCHIVERO	-
51100108	ARCHIVERO	-

H. E



Cuenta Pública 2019

Relación de Bienes Muebles que Componen el Patrimonio

Al 31 de diciembre de 2019

(Pesos)

Instituto de Vivienda Social y Ordenamiento de la Propiedad del Estado de Aguascalientes

COG	Descripción del Bien Mueble	Valor en libros
51100109	ARCHIVERO	-
51100110	ARCHIVERO	-
51100111	ARCHIVERO	-
51100112	ARCHIVERO	-
51100113	ARCHIVERO	-
51100114	ARCHIVERO	-
51100115	ARCHIVERO	-
51100116	ARCHIVERO	-
51100117	ARCHIVERO	-
51100118	ARCHIVERO	-
51100119	ARCHIVERO	-
51100120	SUMADORA ELECTRICA	-
51100121	SUMADORA	-
51100122	COMODA	-
51100123	COMODA	-
51100124	COMODA	-
51100125	CREDENZA	-
51100126	CREDENZA	-
51100127	CREDENZA	-
51100128	CREDENZA	-
51100129	CREDENZA	-
51100130	CREDENZA	-
51100131	CREDENZA	-
51100132	CREDENZA	-
51100133	MESA	-
51100134	CREDENZA	-
51100135	ESCRITORIO	-

H

E



IVSOP
INSTITUTO DE VIVIENDA SOCIAL
Y ORDENAMIENTO DE LA PROPIEDAD
Contigo al 100

Cuenta Pública 2019

Relación de Bienes Muebles que Componen el Patrimonio

Al 31 de diciembre de 2019

(Pesos)

Instituto de Vivienda Social y Ordenamiento de la Propiedad del Estado de Aguascalientes

COG	Descripción del Bien Mueble	Valor en libros
51100136	ESCRITORIO	-
51100137	ESCRITORIO	-
51100138	ESCRITORIO	-
51100139	ESCRITORIO	-
51100140	ESCRITORIO	-
51100141	ESCRITORIO	-
51100142	ESCRITORIO	-
51100143	ESCRITORIO	-
51100144	ESCRITORIO	-
51100145	ESCRITORIO	-
51100146	ESCRITORIO	-
51100147	ESCRITORIO	-
51100148	ESCRITORIO	-
51100149	ESCRITORIO	-
51100150	ESCRITORIO	-
51100151	ESCRITORIO	-
51100152	ESCRITORIO	-
51100153	ESCRITORIO	-
51100154	ESCRITORIO	-
51100155	ESCRITORIO	-
51100156	ESCRITORIO	-
51100157	ESCRITORIO	-
51100158	ESCRITORIO	-
51100159	ESCRITORIO	-
51100160	ESCRITORIO	-
51100161	ESCRITORIO	-
51100162	ESCRITORIO	-

H

E.F.

Relación de Bienes Muebles que Componen el Patrimonio

Al 31 de diciembre de 2019

(Pesos)

Instituto de Vivienda Social y Ordenamiento de la Propiedad del Estado de Aguascalientes

COG	Descripción del Bien Mueble	Valor en libros
51100163	ESCRITORIO	-
51100164	ESCRITORIO	-
51100165	ESCRITORIO	-
51100166	ESCRITORIO	-
51100167	ESCRITORIO	-
51100168	ESCRITORIO	-
51100169	ESCRITORIO	-
51100170	ESCRITORIO	-
51100171	ESCRITORIO	-
51100172	ESCRITORIO	-
51100173	ESCRITORIO	-
51100174	ESCRITORIO	-
51100175	ESCRITORIO	-
51100176	ESCRITORIO	-
51100177	ESCRITORIO	-
51100178	ESCRITORIO	-
51100179	LIBRERO	-
51100180	LIBRERO	-
51100181	LIBRERO	-
51100182	LIBRERO	-
51100183	LIBRERO	-
51100184	LIBRERO	-
51100185	LIBRERO	-
51100186	MAQUINA DE ESCRIBIR	-
51100187	MAQUINA DE ESCRIBIR	-
51100188	MAQUINA DE ESCRIBIR	-
51100189	MESA	-

DI

CF



Cuenta Pública 2019

Relación de Bienes Muebles que Componen el Patrimonio
Al 31 de diciembre de 2019
(Pesos)

Instituto de Vivienda Social y Ordenamiento de la Propiedad del Estado de Aguascalientes

COG	Descripción del Bien Mueble	Valor en libros
51100190	MESA	-
51100191	MESA	-
51100192	MESA	-
51100193	MESA	-
51100194	MESA	-
51100195	MESA	-
51100196	MESA	-
51100197	MESA	-
51100198	MESA	-
51100199	MESA	-
51100200	MESA	-
51100201	MESA	-
51100202	MESA	-
51100203	MESA	-
51100204	MESA	-
51100205	MESA	-
51100206	MESA	-
51100207	MESA	-
51100208	MESA	-
51100209	MESA	-
51100210	MESA	-
51100211	MESA	-
51100212	MESA	-
51100213	MESA	-
51100214	MESA	-
51100215	MESA	-
51100216	MESA	-

H

→



IVSOP
INSTITUTO DE VIVIENDA SOCIAL
Y ORDENAMIENTO DE LA PROPIEDAD
Contigo al 100

Cuenta Pública 2019

Relación de Bienes Muebles que Componen el Patrimonio

Al 31 de diciembre de 2019

(Pesos)

Instituto de Vivienda Social y Ordenamiento de la Propiedad del Estado de Aguascalientes

COG	Descripción del Bien Mueble	Valor en libros
51100217	MESA	-
51100218	MESA	-
51100219	MESA	-
51100220	MESA	-
51100221	SILLA	-
51100222	MESA	-
51100223	MESA	-
51100224	MESA	-
51100225	ESCRITORIO	-
51100226	MESA	-
51100227	MESA	-
51100228	MESA	-
51100229	MESA	-
51100230	MESA	-
51100231	MESA	-
51100232	MESA	-
51100233	MESA	-
51100234	MESA	-
51100235	MESA	-
51100236	MESA	-
51100237	MESA	-
51100238	MESA	-
51100239	MESA	-
51100240	MESA	-
51100241	MESA	-
51100242	MESA	-
51100243	MESA	-

AI

→

Cuenta Pública 2019
Relación de Bienes Muebles que Componen el Patrimonio
Al 31 de diciembre de 2019
(Pesos)

Instituto de Vivienda Social y Ordenamiento de la Propiedad del Estado de Aguascalientes

COG	Descripción del Bien Mueble	Valor en libros
51100244	MESA	-
51100245	MESA	-
51100246	MESA	-
51100247	PINTARRON	-
51100248	PINTARRON	-
51100249	PINTARRON	-
51100250	PINTARRON	-
51100251	PIZARRON	-
51100252	PINTARRON	-
51100253	PINTARRON	-
51100254	PINTARRON	-
51100255	PINTARRON	-
51100256	PIZARRON	-
51100257	PIZARRON	-
51100258	PIZARRON	-
51100259	PIZARRON	-
51100260	PIZARRON	-
51100261	PIZARRON	-
51100262	PIZARRON	-
51100263	MESA	-
51100264	SILLA	-
51100265	SILLA	-
51100266	SILLON	-
51100267	SILLA	-
51100268	SILLA	-
51100269	SILLA	-
51100270	SILLA	-

H

①



Cuenta Pública 2019

Relación de Bienes Muebles que Componen el Patrimonio
Al 31 de diciembre de 2019
(Pesos)

Instituto de Vivienda Social y Ordenamiento de la Propiedad del Estado de Aguascalientes

COG	Descripción del Bien Mueble	Valor en libros
51100271	SILLA	-
51100272	SILLA	-
51100273	SILLA	-
51100274	SILLA	-
51100275	SILLA	-
51100276	SILLA	-
51100277	SILLA	-
51100278	SILLA	-
51100279	SILLA	-
51100280	SILLA	-
51100281	SILLA	-
51100282	SILLA	-
51100283	SILLA	-
51100284	SILLON	-
51100285	SILLA	-
51100286	SILLA	-
51100287	SILLA	-
51100288	SILLA	-
51100289	SILLA	-
51100290	SILLA	-
51100291	SILLA	-
51100292	SILLA	-
51100293	SILLA	-
51100294	SILLA	-
51100295	SILLA	-
51100296	SILLA	-
51100297	SILLA	-

H

E



IVSOP
INSTITUTO DE VIVIENDA SOCIAL
Y ORDENAMIENTO DE LA PROPIEDAD
Contigo al 100

Cuenta Pública 2019

Relación de Bienes Muebles que Componen el Patrimonio

Al 31 de diciembre de 2019

(Pesos)

Instituto de Vivienda Social y Ordenamiento de la Propiedad del Estado de Aguascalientes

COG	Descripción del Bien Mueble	Valor en libros
51100298	SILLA	-
51100299	SILLA	-
51100300	SILLA	-
51100301	SILLA	-
51100302	COMODA	-
51100303	COMODA	-
51100304	SILLA	-
51100305	SILLA	-
51100306	SILLA	-
51100307	SILLA	-
51100308	SILLA	-
51100309	SILLA	-
51100310	SILLA	-
51100311	SILLA	-
51100312	SILLA	-
51100313	MOSTRADOR	-
51100314	MESA	-
51100315	SILLON	-
51100316	SILLA	-
51100317	SILLON	-
51100318	SILLON	-
51100319	SILLA	-
51100320	SILLON	-
51100321	SILLON	-
51100322	SILLON	-
51100323	SILLON	-
51100324	SILLON	-

H

04



IVSOP
INSTITUTO DE VIVIENDA SOCIAL
Y ORDENAMIENTO DE LA PROPIEDAD
Contigo al 100

Cuenta Pública 2019

Relación de Bienes Muebles que Componen el Patrimonio

Al 31 de diciembre de 2019

(Pesos)

Instituto de Vivienda Social y Ordenamiento de la Propiedad del Estado de Aguascalientes

COG	Descripción del Bien Mueble	Valor en libros
51100325	SILLON	-
51100326	SILLON	-
51100327	SILLON	-
51100328	SILLON	-
51100329	SILLON	-
51100330	SILLON	-
51100331	SILLON	-
51100332	SILLON	-
51100333	SILLON	-
51100334	SILLON	-
51100335	SILLON	-
51100336	SILLON	-
51100337	SILLON	-
51100338	SILLON	-
51100339	SILLON	-
51100340	SILLON	-
51100341	SILLON	-
51100342	SILLON	-
51100343	SILLON	-
51100344	SILLON	-
51100345	SILLON	-
51100346	SILLON	-
51100347	SILLON	-
51100348	SILLON	-
51100349	SILLON	-
51100350	SILLON	-
51100351	SILLON	-

H

OK



IVSOP
INSTITUTO DE VIVIENDA SOCIAL
Y ORDENAMIENTO DE LA PROPIEDAD
Contigo al 100

Cuenta Pública 2019

Relación de Bienes Muebles que Componen el Patrimonio

Al 31 de diciembre de 2019

(Pesos)

Instituto de Vivienda Social y Ordenamiento de la Propiedad del Estado de Aguascalientes

COG	Descripción del Bien Mueble	Valor en libros
51100352	SILLON	-
51100353	SILLON	-
51100354	SILLON	-
51100355	SILLON	-
51100356	SILLON	-
51100357	TELEFONO	-
51100358	TELEFONO	-
51100359	TELEFONO	-
51100360	VENTILADOR	-
51100361	VENTILADOR	-
51100362	VENTILADOR	-
51100363	VENTILADOR	-
51100364	VENTILADOR	-
51100365	VENTILADOR	-
51100366	VENTILADOR	-
51100367	VENTILADOR	-
51100368	VENTILADOR	-
51100369	VENTILADOR	-
51100370	VENTILADOR	-
51100371	VENTILADOR	-
51100372	VENTILADOR	-
51100373	ANAQUEL	-
51100374	ANAQUEL	-
51100375	ANAQUEL	-
51100376	ANAQUEL	-
51100377	ANAQUEL	-
51100378	MODULO ANAQUEL	-

J.1

07



IVSOP
INSTITUTO DE VIVIENDA SOCIAL
Y ORDENAMIENTO DE LA PROPIEDAD
Contigo al 100

Cuenta Pública 2019

Relación de Bienes Muebles que Componen el Patrimonio

Al 31 de diciembre de 2019

(Pesos)

Instituto de Vivienda Social y Ordenamiento de la Propiedad del Estado de Aguascalientes

COG	Descripción del Bien Mueble	Valor en libros
51100379	MODULO ANAQUEL	-
51100380	ANAQUEL	-
51100381	MODULO ANAQUEL	-
51100382	MODULO ANAQUEL	-
51100383	MODULO ANAQUEL	-
51100384	ANAQUEL	-
51100385	ANAQUEL	-
51100386	ANAQUEL	-
51100387	ANAQUEL	-
51100388	ANAQUEL	-
51100389	ANAQUEL	-
51100390	ANAQUEL	-
51100391	ANAQUEL	-
51100392	ANAQUEL	-
51100393	ANAQUEL	-
51100394	ANAQUEL	-
51100395	ANAQUEL	-
51100396	ANAQUEL	-
51100397	ANAQUEL	-
51100398	ANAQUEL	-
51100399	ANAQUEL	-
51100400	ANAQUEL	-
51100401	ANAQUEL	-
51100402	ANAQUEL	-
51100403	ANAQUEL	-
51100404	ANAQUEL	-
51100405	ANAQUEL	-

JH. C.F.



IVSOP
INSTITUTO DE VIVIENDA SOCIAL
Y ORDENAMIENTO DE LA PROPIEDAD
Contigo al 100

Cuenta Pública 2019

Relación de Bienes Muebles que Componen el Patrimonio

Al 31 de diciembre de 2019

(Pesos)

Instituto de Vivienda Social y Ordenamiento de la Propiedad del Estado de Aguascalientes

COG	Descripción del Bien Mueble	Valor en libros
51100406	ANAQUEL	-
51100407	ANAQUEL	-
51100408	ANAQUEL	-
51100409	ANAQUEL	-
51100410	ANAQUEL	-
51100411	ANAQUEL	-
51100412	ANAQUEL	-
51100413	ANAQUEL	-
51100414	ANAQUEL	-
51100415	ANAQUEL	-
51100416	ANAQUEL	-
51100417	MODULO ANAQUEL	-
51100418	ANAQUEL	-
51100419	ANAQUEL	-
51100420	ANAQUEL	-
51100421	ANAQUEL	-
51100422	ANAQUEL	-
51100423	MODULO ANAQUEL	-
51100424	MODULO ANAQUEL	-
51100425	MODULO ANAQUEL	-
51100426	MODULO ANAQUEL	-
51100427	MODULO ANAQUEL	-
51100428	MODULO ANAQUEL	-
51100429	MODULO ANAQUEL	-
51100430	MODULO ANAQUEL	-
51100431	MODULO ANAQUEL	-
51100432	MODULO ANAQUEL	-

HI



Cuenta Pública 2019

Relación de Bienes Muebles que Componen el Patrimonio
Al 31 de diciembre de 2019
(Pesos)

Instituto de Vivienda Social y Ordenamiento de la Propiedad del Estado de Aguascalientes

COG	Descripción del Bien Mueble	Valor en libros
51100433	MODULO ANAQUEL	-
51100434	ANAQUEL	-
51100435	MODULO ANAQUEL	-
51100436	ANAQUEL	-
51100437	ANAQUEL	-
51100438	ANAQUEL	-
51100439	ANAQUEL	-
51100440	ANAQUEL	-
51100441	ESTANTERIA	-
51100442	ANAQUEL	-
51100443	ANAQUEL	-
51100444	ANAQUEL	-
51100445	ANAQUEL	-
51100446	ANAQUEL	-
51100447	MODULO ANAQUEL	-
51100448	MODULO ANAQUEL	-
51100449	MODULO ANAQUEL	-
51100450	MODULO ANAQUEL	-
51100451	ANAQUEL	-
51100452	MODULO ANAQUEL	-
51100453	ANAQUEL	-
51100454	ANAQUEL	-
51100455	MODULO ANAQUEL	-
51100456	MODULO ANAQUEL	-
51100457	ANAQUEL	-
51100458	ANAQUEL	-
51100459	ANAQUEL	-

Handwritten signatures and initials at the bottom left of the page.

Relación de Bienes Muebles que Componen el Patrimonio

Al 31 de diciembre de 2019

(Pesos)

Instituto de Vivienda Social y Ordenamiento de la Propiedad del Estado de Aguascalientes

COG	Descripción del Bien Mueble	Valor en libros
51100460	ANAQUEL	-
51100461	ANAQUEL	-
51100462	ANAQUEL	-
51100463	ANAQUEL	-
51100464	MODULO ANAQUEL	-
51100465	ANAQUEL	-
51100466	ANAQUEL	-
51100467	TELEFONO	-
51100468	ANAQUEL	-
51100469	ANAQUEL	-
51100470	ANAQUEL	-
51100471	ANAQUEL	-
51100472	MESA	-
51100473	MODULO ESCRITORIO	-
51100474	MODULO ESCRITORIO	-
51100475	MODULO ESCRITORIO	-
51100476	REESTIRADOR	-
51100477	REESTIRADOR	-
51100478	REESTIRADOR	-
51100479	REESTIRADOR	-
51100480	REESTIRADOR	-
51100481	PORTAPLANOS	-
51100482	SILLA	-
51100483	MODULO ANAQUEL	-
51100484	MODULO ANAQUEL	-
51100485	MODULO ANAQUEL	-
51100486	MODULO ANAQUEL	-

HI

CF



IVSOP
INSTITUTO DE VIVIENDA SOCIAL
Y ORDENAMIENTO DE LA PROPIEDAD
Contigo al 100

Cuenta Pública 2019

Relación de Bienes Muebles que Componen el Patrimonio

Al 31 de diciembre de 2019

(Pesos)

Instituto de Vivienda Social y Ordenamiento de la Propiedad del Estado de Aguascalientes

COG	Descripción del Bien Mueble	Valor en libros
51100487	MODULO ANAQUEL	-
51100488	MODULO ANAQUEL	-
51100489	MODULO ANAQUEL	-
51100490	ANAQUEL	-
51100491	MODULO ESCRITORIO	-
51100492	PORTAPLANOS	-
51100493	PORTAPLANOS	-
51100494	PORTAPLANOS	-
51100495	MESABANCO	-
51100496	MESABANCO	-
51100497	MESABANCO	-
51100498	MESABANCO	-
51100499	MESABANCO	-
51100500	MESABANCO	-
51100501	MESABANCO	-
51100502	MESABANCO	-
51100503	MESABANCO	-
51100504	MESABANCO	-
51100505	MODULO ANAQUEL	9,375
51100506	ESTANTERIA	6,979
51100507	ESCRITORIO	-
51100508	LOCKER	-
51100509	MODULO ANAQUEL	4,836
51100510	TELEFONO	3,246
51100511	TELEFONO	3,246
51100512	TELEFONO	3,246
51100513	TELEFONO	3,246

H

C.F.

Relación de Bienes Muebles que Componen el Patrimonio

Al 31 de diciembre de 2019

(Pesos)

Instituto de Vivienda Social y Ordenamiento de la Propiedad del Estado de Aguascalientes

COG	Descripción del Bien Mueble	Valor en libros
51100514	TELEFONO	3,246
51100515	TELEFONO	3,246
51100516	MODULO ANAQUEL	3,195
51100517	MODULO ANAQUEL	3,645
51100518	SILLA	-
51100519	MODULO ANAQUEL	3,888
51100520	ARCHIVERO	-
51100521	MESA	-
51100522	SILLA	-
51100523	ARCHIVERO	-
51100524	ESTANTERIA	18,336
51100525	MODULO ANAQUEL	18,336
51100526	MODULO ANAQUEL	12,513
51100527	MODULO ANAQUEL	12,513
51100528	MOSTRADOR	-
51100529	ESCRITORIO	8,096
51100530	ESCRITORIO	8,096
51100531	CREDENZA	6,831
51100532	MESA	3,496
51100533	TELEFONO	3,131
51100534	ENMICADORA	2,958
51100535	ENMICADORA	2,958
51100536	DESPACHADOR DE AGUA	2,999
51100537	SILLON	9,270
51100538	SILLON	9,270
51100539	SILLON	6,180
51100540	MESA	11,450

H





IVSOP
INSTITUTO DE VIVIENDA SOCIAL
Y ORDENAMIENTO DE LA PROPIEDAD
Contigo al 100

Cuenta Pública 2019

Relación de Bienes Muebles que Componen el Patrimonio

Al 31 de diciembre de 2019

(Pesos)

Instituto de Vivienda Social y Ordenamiento de la Propiedad del Estado de Aguascalientes

COG	Descripción del Bien Mueble	Valor en libros
51100541	MESA	6,785
51100542	SILLON	4,056
51100543	SILLON	4,056
51100544	SILLON	9,560
51100545	SILLON	4,780
51100546	MESA	3,576
51100547	MESA	4,056
51100548	MESA	2,850
51100549	MESA	9,152
51100550	MESA	17,490
51100551	MOSTRADOR	4,731
51100552	ESCRITORIO	3,600
51100553	ESCRITORIO	3,600
51100554	ESCRITORIO	3,600
51100555	SILLON	7,809
51100556	MAQUINA DE ESCRIBIR	-
51100557	MODULO ESCRITORIO	3,342
51100558	MODULO ESCRITORIO	3,342
51100559	MODULO ESCRITORIO	3,342
51100560	MODULO ESCRITORIO	3,342
51100561	MODULO ESCRITORIO	3,200
51100562	TELEFONO	3,603
51100563	CENTRO DE TRABAJO	2,852
51100564	CENTRO DE TRABAJO	2,852
51100565	CENTRO DE TRABAJO	2,852
51100566	MESA	-
51100567	SALA	34,763

HI

ER

Relación de Bienes Muebles que Componen el Patrimonio

Al 31 de diciembre de 2019

(Pesos)

Instituto de Vivienda Social y Ordenamiento de la Propiedad del Estado de Aguascalientes

COG	Descripción del Bien Mueble	Valor en libros
51100568	TELEFONO	3,878
51100569	TELEFONO	3,878
51100570	ESCRITORIO	4,117
51100571	TELEFONO	3,679
51100572	SILLA	-
51100573	SILLA	-
51100574	MESA	-
51100575	DESTRUCTORA	3,299
51100576	COMODA	10,847
51100577	COMODA	10,847
51100578	SALA	13,900
51100579	SALA	13,250
51100580	ESCUADRA	4,013
51100581	SILLON	2,999
51100582	MESA	9,399
51100583	ANAQUEL	-
51100584	ESCRITORIO	23,285
51100585	ESCRITORIO	14,942
51100586	COMODA	10,895
51100587	SILLON	16,727
51100588	SILLON	16,727
51100589	SILLON	13,980
51100590	MESA	10,839
51100591	MESA	5,420
51100592	MESA	16,733
51100593	TRIPTICO	2,828
51100594	SILLA	3,500

DI

CF

Relación de Bienes Muebles que Componen el Patrimonio

Al 31 de diciembre de 2019

(Pesos)

Instituto de Vivienda Social y Ordenamiento de la Propiedad del Estado de Aguascalientes

COG	Descripción del Bien Mueble	Valor en libros
51100595	SILLA	3,500
51100596	BASE PARA MESA	24,990
51100597	BASE PARA MESA	24,990
51100598	BASE PARA MESA	24,990
51100599	CUBIERTA	17,516
51100600	SILLA	3,100
51100601	SILLA	3,100
51100602	SILLA	3,100
51100603	SILLA	3,100
51100604	SILLA	3,100
51100605	SILLA	3,100
51100606	SILLA	3,100
51100607	SILLA	3,100
51100608	SILLA	3,100
51100609	SILLA	3,100
51100610	SILLA	3,100
51100611	SILLA	3,100
51100612	SILLA	3,100
51100613	SILLA	3,100
51100614	SILLA	3,100
51100615	MODULO ANAQUEL	134,500
51100616	MODULO ANAQUEL	134,500
51100617	ANAQUEL	-
51100618	ANAQUEL	-
51100619	SILLON EJECUTIVO	3,662
51100620	MAQUINA DE ESCRIBIR	-
51100621	SUMADORA	-

DI

A



IVSOP
INSTITUTO DE VIVIENDA SOCIAL
Y ORDENAMIENTO DE LA PROPIEDAD
Contigo al 100

Cuenta Pública 2019

Relación de Bienes Muebles que Componen el Patrimonio

Al 31 de diciembre de 2019

(Pesos)

Instituto de Vivienda Social y Ordenamiento de la Propiedad del Estado de Aguascalientes

COG	Descripción del Bien Mueble	Valor en libros
51100622	SUMADORA ELECTRICA	-
51100623	MESA	-
51100624	MESA	-
51100625	MESA	-
51100626	MESA	-
51100627	LIBRERO	37,120
51100628	REESTIRADOR	-
51100629	SUMADORA ELECTRICA	-
51100630	SUMADORA ELECTRICA	-
51100631	MAQUINA DE ESCRIBIR	-
51100632	LIBRERO	-
51100633	SACAPUNTAS ELECTRICO	-
51100634	CALCULADORA	-
51100635	MAQUINA DE ESCRIBIR	-
51100636	MESA	-
51100637	MESA	-
51100638	SILLA	-
51100639	SILLA	-
51100640	SILLA	-
51100641	SILLA	-
51100642	SILLA	-
51100643	SILLA	-
51100644	SILLA	-
51100645	SILLA	-
51100646	SILLA	-
51100647	LOCKER	-
51100648	MESA	-

DI

4

Relación de Bienes Muebles que Componen el Patrimonio
Al 31 de diciembre de 2019
(Pesos)

Instituto de Vivienda Social y Ordenamiento de la Propiedad del Estado de Aguascalientes

COG	Descripción del Bien Mueble	Valor en libros
51100649	COMODA	-
51100650	SILLA	-
51100651	LOCKER	-
51100652	SILLON	-
51100653	SILLON	-
51100654	SILLA	-
51100655	MESA	-
51100656	PINTARRON	-
51100657	PIZARRON	-
51100658	ESCRITORIO	-
51100659	SILLA	-
51100660	SILLA	-
51100661	GUILLOTINA	3,572
51100662	ENGARGOLADORA	8,344
51100663	SILLON	2,599
51100664	CREDENZA	4164.4
51100665	CREDENZA	4164.4
51100666	SILLA	2899
51100667	SILLA	4299
51100668	SILLA	6525
51200665	REFRIGERADOR	-
51200666	REFRIGERADOR	4,299
51200667	REFRIGERADOR	4,299
51200668	GABINETE	3,679
51200669	HORNO MICROONDAS.	-
51200670	REFRIGERADOR	3,332
51200671	CUADROS DECORATIVOS	2,584

DI

C F



IVSOP
INSTITUTO DE VIVIENDA SOCIAL
Y ORDENAMIENTO DE LA PROPIEDAD
Contigo al 100

Cuenta Pública 2019

Relación de Bienes Muebles que Componen el Patrimonio

Al 31 de diciembre de 2019

(Pesos)

Instituto de Vivienda Social y Ordenamiento de la Propiedad del Estado de Aguascalientes

COG	Descripción del Bien Mueble	Valor en libros
51200672	CUADROS DECORATIVOS	2,584
51200673	CUADROS DECORATIVOS	2,588
51200674	CUADROS DECORATIVOS	3,335
51200675	CUADROS DECORATIVOS	3,335
51200676	CUADROS DECORATIVOS	3,335
51200677	CUADROS DECORATIVOS	3,163
51200678	COCINA INTEGRAL	6,000
51200679	RECAMARA	4,066
51200680	RECAMARA	4,066
51200681	ESTUFA CAMPANA	2,777
51200682	COMEDOR	6,958
51200683	COCINA INTEGRAL	16,894
51200684	MESA DE SERVICIO	9,143
51200685	COMEDOR	3,498
51200686	SOFA	3,249
51200687	SALA	2,800
51200688	PERSIANAS VERTICALES	4,664
51200689	PERSIANAS VERTICALES	4,664
51200690	COCINETA	-
51200691	FRIGOBAR	-
51500001	IMPRESORA	12,705
51500002	IMPRESORA	4,547
51500003	PLOTTER	51,595
51500004	MONITOR	-
51500005	PLOTTER	69,536
51500006	SERVIDOR	107,469
51500007	MONITOR	-

H

C



IVSOP
INSTITUTO DE VIVIENDA SOCIAL
Y ORDENAMIENTO DE LA PROPIEDAD
Contigo al 100

Cuenta Pública 2019

**Relación de Bienes Muebles que Componen el Patrimonio
Al 31 de diciembre de 2019
(Pesos)**

Instituto de Vivienda Social y Ordenamiento de la Propiedad del Estado de Aguascalientes

COG	Descripción del Bien Mueble	Valor en libros
51500008	Computadora	26,801
51500009	Computadora	26,801
51500010	Computadora	26,801
51500011	Computadora	26,801
51500012	MONITOR	-
51500013	MONITOR	-
51500014	MONITOR	-
51500015	MONITOR	-
51500016	MONITOR	-
51500017	MONITOR	-
51500018	MONITOR	-
51500019	MONITOR	9,301
51500020	IMPRESORA	2,737
51500021	IMPRESORA	2,737
51500022	IMPRESORA	8,837
51500023	Computadora	14,104
51500024	Computadora	14,104
51500025	Computadora	14,104
51500026	Computadora	14,104
51500027	Computadora	14,104
51500028	Computadora	14,104
51500029	Computadora	14,104
51500030	Computadora	14,104
51500031	Computadora	14,104
51500032	Computadora	14,104
51500033	Computadora	14,104
51500034	Computadora	14,104

H

E



Cuenta Pública 2019

Relación de Bienes Muebles que Componen el Patrimonio

Al 31 de diciembre de 2019

(Pesos)

Instituto de Vivienda Social y Ordenamiento de la Propiedad del Estado de Aguascalientes

COG	Descripción del Bien Mueble	Valor en libros
51500035	MONITOR	-
51500036	MONITOR	-
51500037	MONITOR	-
51500038	MONITOR	-
51500039	MONITOR	-
51500040	MONITOR	-
51500041	MONITOR	-
51500042	MONITOR	-
51500043	MONITOR	-
51500044	MONITOR	-
51500045	IMPRESORA	9,583
51500046	IMPRESORA	4,934
51500047	IMPRESORA	4,934
51500048	IMPRESORA	19,506
51500049	IMPRESORA	48,096
51500050	Computadora	17,245
51500051	Computadora	17,245
51500052	Computadora	17,245
51500053	Computadora	17,245
51500054	Computadora	17,245
51500055	MONITOR	-
51500056	MONITOR	-
51500057	MONITOR	-
51500058	MONITOR	-
51500059	MONITOR	-
51500060	MONITOR	-
51500061	Computadora	12,665

Handwritten signature or initials.

Handwritten signature or initials.



IVSOP
INSTITUTO DE VIVIENDA SOCIAL
Y ORDENAMIENTO DE LA PROPIEDAD
Contigo al 100

Cuenta Pública 2019

Relación de Bienes Muebles que Componen el Patrimonio

Al 31 de diciembre de 2019

(Pesos)

Instituto de Vivienda Social y Ordenamiento de la Propiedad del Estado de Aguascalientes

COG	Descripción del Bien Mueble	Valor en libros
51500062	MONITOR	-
51500063	Computadora	8,487
51500064	Computadora	8,487
51500065	MONITOR	-
51500066	MONITOR	-
51500067	computadora	17,078
51500068	MONITOR	-
51500069	IMPRESORA	8,342
51500070	IMPRESORA	8,342
51500071	IMPRESORA	3,108
51500072	IMPRESORA	3,108
51500073	IMPRESORA	3,108
51500074	IMPRESORA	3,108
51500075	Computadora	11,590
51500076	Computadora	11,590
51500077	Computadora	11,590
51500078	Computadora	11,590
51500079	Computadora	11,590
51500080	Computadora	11,590
51500081	Computadora	11,590
51500082	Computadora	11,590
51500083	MONITOR	-
51500084	MONITOR	-
51500085	MONITOR	-
51500086	MONITOR	-
51500087	MONITOR	-
51500088	MONITOR	-

H

E

Relación de Bienes Muebles que Componen el Patrimonio

Al 31 de diciembre de 2019

(Pesos)

Instituto de Vivienda Social y Ordenamiento de la Propiedad del Estado de Aguascalientes

COG	Descripción del Bien Mueble	Valor en libros
51500089	MONITOR	-
51500090	SCANNER	21,045
51500091	SCANNER	9,476
51500092	COMPUTADORA PORTATIL	22,170
51500093	Computadora	22,170
51500094	Computadora	22,170
51500095	COMPUTADORA PORTATIL	22,170
51500096	Computadora	23,063
51500097	Computadora	23,063
51500098	COMPUTADORA PORTATIL	23,063
51500099	Computadora	23,063
51500100	IMPRESORA	12,717
51500101	IMPRESORA	9,968
51500102	IMPRESORA	9,968
51500103	IMPRESORA	9,968
51500104	IMPRESORA	9,968
51500105	IMPRESORA	9,968
51500106	IMPRESORA	12,717
51500107	IMPRESORA	9,968
51500108	IMPRESORA	9,968
51500109	IMPRESORA	9,968
51500110	SCANNER	21,895
51500111	SCANNER	21,895
51500112	MONITOR	-
51500113	MONITOR	-
51500114	MONITOR	-
51500115	MONITOR	-

DI

C. R.



IVSOP
INSTITUTO DE VIVIENDA SOCIAL
Y ORDENAMIENTO DE LA PROPIEDAD
Contigo al 100

Cuenta Pública 2019

Relación de Bienes Muebles que Componen el Patrimonio

Al 31 de diciembre de 2019

(Pesos)

Instituto de Vivienda Social y Ordenamiento de la Propiedad del Estado de Aguascalientes

COG	Descripción del Bien Mueble	Valor en libros
51500116	MONITOR	-
51500117	MONITOR	-
51500118	MONITOR	-
51500119	MONITOR	-
51500120	MONITOR	-
51500121	MONITOR	-
51500122	MONITOR	-
51500123	MONITOR	-
51500124	MONITOR	-
51500125	MONITOR	-
51500126	MONITOR	-
51500127	MONITOR	-
51500128	MONITOR	-
51500129	MONITOR	-
51500130	MONITOR	-
51500131	MONITOR	-
51500132	MONITOR	-
51500133	MONITOR	-
51500134	MONITOR	-
51500135	MONITOR	-
51500136	MONITOR	-
51500137	MONITOR	-
51500138	MONITOR	-
51500139	MONITOR	-
51500140	MONITOR	-
51500141	MONITOR	-
51500142	MONITOR	-

DI

CF

Relación de Bienes Muebles que Componen el Patrimonio

Al 31 de diciembre de 2019

(Pesos)

Instituto de Vivienda Social y Ordenamiento de la Propiedad del Estado de Aguascalientes

COG	Descripción del Bien Mueble	Valor en libros
51500143	MONITOR	-
51500144	MONITOR	-
51500145	MONITOR	-
51500146	MONITOR	-
51500147	MONITOR	-
51500148	MONITOR	-
51500149	MONITOR	-
51500150	MONITOR	-
51500151	MONITOR	-
51500152	MONITOR	-
51500153	MONITOR	-
51500154	MONITOR	-
51500155	MONITOR	-
51500156	MONITOR	-
51500157	Computadora	12,630
51500158	Computadora	12,630
51500159	Computadora	12,630
51500160	Computadora	12,630
51500161	Computadora	12,630
51500162	Computadora	12,630
51500163	Computadora	12,630
51500164	Computadora	12,630
51500165	Computadora	12,630
51500166	Computadora	12,630
51500167	Computadora	12,630
51500168	Computadora	12,630
51500169	Computadora	12,630

H.

E.



IVSOP
INSTITUTO DE VIVIENDA SOCIAL
Y ORDENAMIENTO DE LA PROPIEDAD
Contigo al 100

Cuenta Pública 2019

**Relación de Bienes Muebles que Componen el Patrimonio
Al 31 de diciembre de 2019
(Pesos)**

Instituto de Vivienda Social y Ordenamiento de la Propiedad del Estado de Aguascalientes

COG	Descripción del Bien Mueble	Valor en libros
51500170	Computadora	12,630
51500171	Computadora	12,630
51500172	Computadora	12,630
51500173	Computadora	12,630
51500174	Computadora	12,630
51500175	Computadora	12,630
51500176	Computadora	12,630
51500177	Computadora	12,630
51500178	Computadora	12,630
51500179	Computadora	12,630
51500180	Computadora	12,630
51500181	Computadora	12,630
51500182	Computadora	12,630
51500183	Computadora	12,630
51500184	Computadora	12,630
51500185	Computadora	12,630
51500186	Computadora	12,630
51500187	Computadora	12,630
51500188	Computadora	12,630
51500189	Computadora	12,630
51500190	Computadora	12,630
51500191	Computadora	12,630
51500192	Computadora	12,630
51500193	Computadora	12,630
51500194	Computadora	12,630
51500195	Computadora	12,630
51500196	Computadora	12,630

H

E

Cuenta Pública 2019

Relación de Bienes Muebles que Componen el Patrimonio

Al 31 de diciembre de 2019

(Pesos)

Instituto de Vivienda Social y Ordenamiento de la Propiedad del Estado de Aguascalientes

COG	Descripción del Bien Mueble	Valor en libros
51500197	Computadora	12,630
51500198	Computadora	12,630
51500199	Computadora	12,630
51500200	Computadora	12,630
51500201	IMPRESORA	31,916
51500202	IMPRESORA	21,086
51500203	Computadora	43,194
51500204	Computadora	43,194
51500205	Computadora	43,194
51500206	COMPUTADORA	43,194
51500207	MONITOR	-
51500208	MONITOR	-
51500209	MONITOR	-
51500210	MONITOR	-
51500211	PLOTTER	206,874
51500212	COMPUTADORA	24,182
51500213	Computadora	157,576
51500214	COMPUTADORA	45,420
51500215	COMPUTADORA	45,420
51500216	COMPUTADORA	45,420
51500217	COMPUTADORA	47,217
51500218	PANTALLA	-
51500219	PANTALLA	-
51500220	PANTALLA	-
51500221	PANTALLA	-
51500222	IMPRESORA	4,554
51500223	IMPRESORA	4,554

Handwritten initials: "H" and "E" with a checkmark.

Relación de Bienes Muebles que Componen el Patrimonio

Al 31 de diciembre de 2019

(Pesos)

Instituto de Vivienda Social y Ordenamiento de la Propiedad del Estado de Aguascalientes

COG	Descripción del Bien Mueble	Valor en libros
51500224	IMPRESORA	79,681
51500225	IMPRESORA	4,390
51500226	IMPRESORA	4,934
51500227	Computadora	11,479
51500228	MONITOR	-
51500229	MONITOR	-
51500230	Computadora	11,479
51500231	MONITOR	-
51500232	Computadora	11,479
51500233	MONITOR	-
51500234	Computadora	11,479
51500235	MONITOR	-
51500236	Computadora	11,479
51500237	MONITOR	-
51500238	Computadora	11,479
51500239	MONITOR	-
51500240	Computadora	11,479
51500241	MONITOR	-
51500242	Computadora	11,479
51500243	MONITOR	-
51500244	MONITOR	2,821
51500245	Computadora	11,479
51500246	MONITOR	-
51500247	Computadora	11,479
51500248	MONITOR	-
51500249	Computadora	11,479
51500250	MONITOR	-

H

C

Relación de Bienes Muebles que Componen el Patrimonio

Al 31 de diciembre de 2019

(Pesos)

Instituto de Vivienda Social y Ordenamiento de la Propiedad del Estado de Aguascalientes

COG	Descripción del Bien Mueble	Valor en libros
51500251	Computadora	11,479
51500252	MONITOR	-
51500253	Computadora	11,479
51500254	MONITOR	-
51500255	Computadora	11,479
51500256	MONITOR	-
51500257	Computadora	11,479
51500258	MONITOR	-
51500259	Computadora	11,479
51500260	MONITOR	-
51500261	Computadora	11,479
51500262	MONITOR	-
51500263	Computadora	11,479
51500264	MONITOR	-
51500265	Computadora	11,479
51500266	MONITOR	-
51500267	Computadora	11,479
51500268	MONITOR	-
51500269	Computadora	11,479
51500270	MONITOR	-
51500271	Computadora	11,479
51500272	MONITOR	-
51500273	Computadora	11,479
51500274	MONITOR	-
51500275	IMPRESORA	-
51500276	IMPRESORA	30,469
51500277	MONITOR	-

JH

CF

Relación de Bienes Muebles que Componen el Patrimonio

Al 31 de diciembre de 2019

(Pesos)

Instituto de Vivienda Social y Ordenamiento de la Propiedad del Estado de Aguascalientes

COG	Descripción del Bien Mueble	Valor en libros
51500278	Computadora	11,479
51500279	COMPUTADORA PORTATIL	16,947
51500280	SCANNER	3,902
51500281	MULTIFUNCIONAL	5,753
51500282	IMPRESORA	7,090
51500283	IMPRESORA	7,090
51500284	Computadora	41,170
51500285	COMPUTADORA PORTATIL	16,800
51500286	Computadora	16,800
51500287	Computadora	22,459
51500288	Computadora	258,189
51500289	Computadora	11,479
51500290	MONITOR	-
51500291	Computadora	11,479
51500292	Computadora	11,479
51500293	MONITOR	-
51500294	Computadora	11,479
51500295	Computadora	11,479
51500296	Computadora	11,479
51500297	MONITOR	-
51500298	Computadora	11,479
51500299	MONITOR	-
51500300	Computadora	11,479
51500301	MONITOR	-
51500302	Computadora	11,479
51500303	MONITOR	-
51500304	Computadora	11,479

H

E.F.



Cuenta Pública 2019

Relación de Bienes Muebles que Componen el Patrimonio

Al 31 de diciembre de 2019

(Pesos)

Instituto de Vivienda Social y Ordenamiento de la Propiedad del Estado de Aguascalientes

COG	Descripción del Bien Mueble	Valor en libros
51500305	MONITOR	-
51500306	Computadora	11,479
51500307	MONITOR	-
51500308	Computadora	11,479
51500309	MONITOR	-
51500310	Computadora	11,479
51500311	MONITOR	-
51500312	Computadora	11,479
51500313	MONITOR	-
51500314	Computadora	11,479
51500315	Computadora	11,479
51500316	MONITOR	-
51500317	Computadora	11,479
51500318	MONITOR	-
51500319	Computadora	11,479
51500320	MONITOR	-
51500321	Computadora	11,479
51500322	MONITOR	-
51500323	Computadora	11,479
51500324	MONITOR	-
51500325	ESTACION BASE	2,753
51500326	Computadora	28,516
51500327	MONITOR	-
51500328	MULTIFUNCIONAL	5,621
51500329	SCANNER	22,689
51500330	IMPRESORA	6,136
51500331	IMPRESORA	6,136

H

C. A.



IVSOP
INSTITUTO DE VIVIENDA SOCIAL
Y ORDENAMIENTO DE LA PROPIEDAD
Contigo al 100

Cuenta Pública 2019

Relación de Bienes Muebles que Componen el Patrimonio

Al 31 de diciembre de 2019

(Pesos)

Instituto de Vivienda Social y Ordenamiento de la Propiedad del Estado de Aguascalientes

COG	Descripción del Bien Mueble	Valor en libros
51500332	Computadora	10,485
51500333	MONITOR	2,621
51500334	Computadora	10,485
51500335	MONITOR	2,621
51500336	Computadora	10,485
51500337	MONITOR	2,621
51500338	Computadora	10,485
51500339	MONITOR	2,621
51500340	Computadora	10,485
51500341	MONITOR	2,621
51500342	Computadora	10,485
51500343	MONITOR	2,621
51500344	Computadora	10,485
51500345	MONITOR	2,621
51500346	Computadora	10,485
51500347	MONITOR	2,621
51500348	Computadora	10,485
51500349	MONITOR	2,621
51500350	Computadora	10,485
51500351	MONITOR	2,621
51500352	Computadora	10,485
51500353	MONITOR	2,621
51500354	Computadora	10,485
51500355	MONITOR	2,621
51500356	Computadora	10,485
51500357	MONITOR	2,621
51500358	Computadora	10,485

DI

CF

Relación de Bienes Muebles que Componen el Patrimonio

Al 31 de diciembre de 2019

(Pesos)

Instituto de Vivienda Social y Ordenamiento de la Propiedad del Estado de Aguascalientes

COG	Descripción del Bien Mueble	Valor en libros
51500359	MONITOR	2,621
51500360	Computadora	10,485
51500361	MONITOR	2,621
51500362	Computadora	10,485
51500363	MONITOR	2,621
51500364	Computadora	10,485
51500365	MONITOR	2,621
51500366	Computadora	10,485
51500367	MONITOR	2,621
51500368	Computadora	10,485
51500369	MONITOR	2,621
51500370	Computadora	10,485
51500371	MONITOR	2,621
51500372	MULTIFUNCIONAL	4,972
51500373	IMPRESORA	5,150
51500374	IMPRESORA	5,150
51500375	IMPRESORA	5,150
51500376	MULTIFUNCIONAL	5,547
51500377	IMPRESORA	7,749
51500378	COMPUTADORA PORTATIL	14,755
51500379	LAPTOP	14,755
51500380	COMPUTADORA	9,991
51500381	MONITOR	-
51500382	COMPUTADORA	9,991
51500383	MONITOR	-
51500384	COMPUTADORA	9,991
51500385	MONITOR	-

HI

CH

Relación de Bienes Muebles que Componen el Patrimonio

Al 31 de diciembre de 2019

(Pesos)

Instituto de Vivienda Social y Ordenamiento de la Propiedad del Estado de Aguascalientes

COG	Descripción del Bien Mueble	Valor en libros
51500386	COMPUTADORA	9,991
51500387	MONITOR	-
51500388	COMPUTADORA	9,991
51500389	MONITOR	-
51500390	COMPUTADORA	9,991
51500391	MONITOR	-
51500392	COMPUTADORA	9,991
51500393	MONITOR	-
51500394	COMPUTADORA	9,991
51500395	MONITOR	-
51500396	COMPUTADORA	9,991
51500397	MONITOR	-
51500398	IMPRESORA	2,587
51500399	IMPRESORA	24,128
51500400	COMPUTADORA	25,752
51500401	MONITOR	-
51500402	COMPUTADORA	17,516
51500403	COMPUTADORA	9,370
51500404	LAPTOP	7,150
51500405	IMPRESORA	5,406
51500406	IMPRESORA	5,406
51500407	COMPUTADORA	9,620
51500408	COMPUTADORA	9,611
51500409	COMPUTADORA	9,611
51500410	COMPUTADORA	9,611
51500411	SCANNER	25,126
51500412	COMPUTADORA	16,193

H

CT

Relación de Bienes Muebles que Componen el Patrimonio

Al 31 de diciembre de 2019

(Pesos)

Instituto de Vivienda Social y Ordenamiento de la Propiedad del Estado de Aguascalientes

COG	Descripción del Bien Mueble	Valor en libros
51500413	IMPRESORA	5,677
51500414	LAPTOP	9,586
51500415	LAPTOP	9,586
51500416	COMPUTADORA	9,978
51500417	COMPUTADORA	9,978
51500418	COMPUTADORA	10,236
51500419	IMPRESORA	5,831
51500420	COMPUTADORA	9,732
51500421	SERVIDOR	150,800
51500422	SERVIDOR	229,680
51500423	IMPRESORA	6,009
51500424	IMPRESORA	8,120
51500425	COMPUTADORA DE ESCRITORIO	11,403
51500426	COMPUTADORA DE ESCRITORIO	11,403
51500427	COMPUTADORA DE ESCRITORIO	11,403
51500428	COMPUTADORA DE ESCRITORIO	11,403
51500429	COMPUTADORA DE ESCRITORIO	11,403
51500430	COMPUTADORA DE ESCRITORIO	11,403
51500431	COMPUTADORA DE ESCRITORIO	11,403
51500432	COMPUTADORA DE ESCRITORIO	11,403
51500433	COMPUTADORA DE ESCRITORIO	11,403
51500434	COMPUTADORA DE ESCRITORIO	11,403
51500435	COMPUTADORA PORTATIL	13,317
51500436	COMPUTADORA PORTATIL	13,317
51500437	SCANNER	57,988
51500438	MULTIFUNCIONAL	3,944
51500439	IMPRESORA	8,120

DI

CS

Relación de Bienes Muebles que Componen el Patrimonio
Al 31 de diciembre de 2019
(Pesos)

Instituto de Vivienda Social y Ordenamiento de la Propiedad del Estado de Aguascalientes

COG	Descripción del Bien Mueble	Valor en libros
51500440	IMPRESORA	6,049
51500441	MULTIFUNCIONAL	5,128
51500442	IPAD	5,845
51500443	IMPRESORA	8,006
51500444	IMPRESORA	8,006
51500445	COMPUTADORA PORTATIL	9,500
51500446	COMPUTADORA PORTATIL	14,180
51500447	WEBCASTER	15,764
51500448	COMPUTADORA DE ESCRITORIO	48,839
51500449	PLOTER	103,530
51500450	COMPUTADORA PORTATIL	21,880
51500451	COMPUTADORA DE ESCRITORIO	16,238
51500452	MONITOR	4,821
51500453	IPAD	10,800
51500454	COMPUTADORA PORTATIL	32,942
51500455	COMPUTADORA PORTATIL	32,942
51500456	COMPUTADORA DE ESCRITORIO	20,941
51500457	MONITOR	4,299
51500458	COMPUTADORA DE ESCRITORIO	20,941
51500459	MONITOR	4,299
51500460	COMPUTADORA DE ESCRITORIO	20,941
51500461	MONITOR	4,299
51500462	COMPUTADORA DE ESCRITORIO	20,941
51500463	MONITOR	4,299
51500464	COMPUTADORA DE ESCRITORIO	20,941
51500465	MONITOR	4,299
51500466	COMPUTADORA DE ESCRITORIO	20,941

HI

CF

Relación de Bienes Muebles que Componen el Patrimonio

Al 31 de diciembre de 2019

(Pesos)

Instituto de Vivienda Social y Ordenamiento de la Propiedad del Estado de Aguascalientes

COG	Descripción del Bien Mueble	Valor en libros
51500467	MONITOR	4,299
51500468	COMPUTADORA DE ESCRITORIO	20,941
51500469	MONITOR	4,299
51500470	COMPUTADORA DE ESCRITORIO	20,941
51500471	MONITOR	4,299
51500472	COMPUTADORA DE ESCRITORIO	20,941
51500473	MONITOR	4,299
51500474	COMPUTADORA DE ESCRITORIO	20,941
51500475	MONITOR	4,299
51500476	IMPRESORA	17,555
51500477	IMPRESORA	6,243
51500478	IMPRESORA	6,243
51500479	ESCANNER	19,222
51500480	ESCANNER	19,222
51500481	ESCANNER	19,222
51500482	SERVIDOR	246,326
51500483	IMPRESORA	8,485
51500484	IMPRESORA	7346.28
51500485	IPAD	10160.44
51500486	MULTICUNCIONAL	4037.96
51500487	MULTIFUNCIONAL	4037.96
51500488	COMPUTADORA DE ESCRITORIO	16313.08
51500489	MONITOR	4375.52
51500490	MULTIFUNCIONAL	4906.8
51500491	MULTIFUNCIONAL	8642
51500492	MULTIFUNCIONAL	8642
51500493	ESCANER	8642

HI

Handwritten signature or initials.

Relación de Bienes Muebles que Componen el Patrimonio

Al 31 de diciembre de 2019

(Pesos)

Instituto de Vivienda Social y Ordenamiento de la Propiedad del Estado de Aguascalientes

COG	Descripción del Bien Mueble	Valor en libros
51500494	ESCANER	10959.68
51500495	COMPUTADORA DE ESCRITORIO	10936.48
51500496	COMPUTADORA DE ESCRITORIO	10936.48
51500497	COMPUTADORA DE ESCRITORIO	10936.48
51500498	COMPUTADORA DE ESCRITORIO	10936.48
51500499	COMPUTADORA DE ESCRITORIO	10936.48
51500500	COMPUTADORA DE ESCRITORIO	10936.48
51500501	ESCANNER	8832.24
51500502	SWITCH	9,744
51500503	VIDEO GRABADORA	4408
51900001	QUEMADOR DE CD	5,416
51900002	FAX MODEM	-
51900003	GABINETE	41,335
51900004	QUEMADOR DE DVD	2,666
51900005	TARJETA AGENDA	3,100
51900006	TARJETA AGENDA	3,100
51900007	TARJETA AGENDA	3,100
51900008	TARJETA AGENDA	3,100
51900009	TARJETA AGENDA	3,100
51900010	TARJETA_AGENDA	3,100
51900011	TARJETA AGENDA	3,100
51900012	DISCO DURO	57,795
51900013	KIT-ILUMINACION	8,745
51900014	KIT-ILUMINACION	27,249
51900015	CARGADOR DE BATERIAS	19,026
51900016	CARGADOR DE BATERIAS	19,026

Handwritten signature/initials.

Handwritten signature/initials.

Relación de Bienes Muebles que Componen el Patrimonio

Al 31 de diciembre de 2019

(Pesos)

Instituto de Vivienda Social y Ordenamiento de la Propiedad del Estado de Aguascalientes

COG	Descripción del Bien Mueble	Valor en libros
51900017	CARGADOR DE BATERIAS	19,026
51900018	TRIPIE PARA CAMARA	13,108
51900019	TRIPIE PARA CAMARA	13,108
51900020	TRIPIE PARA CAMARA	35,600
51900021	RELOJ CHECADOR	16,130
51900022	RELOJ CHECADOR	16,130
51900023	RELOJ CHECADOR	16,130
51900024	SISTEMA DE CONTROL DE ACCESOS CON CREDENCIAL	35,645
51900025	SISTEMA DE CONTROL DE ACCESOS CON CREDENCIAL	35,645
51900026	SISTEMA DE CONTROL DE ACCESOS CON CREDENCIAL	21,766
51900027	KIT FOTOGRAFICO	3,782
51900028	KIOSKO	15,525
51900029	CAJA FUERTE	-
51900030	CAJA FUERTE	-
51900031	CAJA FUERTE	-
51900032	RELOJ CHECADOR	6,508
51900033	FOTOCOPIADORA	112,125
51900034	FOTOCOPIADORA	108,790
51900035	RELOJ CHECADOR	-
51900036	CAJON DE PARED PARA LLAVES	3,450
51900037	CAJA FUERTE	6,268
51900038	CAJA FUERTE	6,268
51900039	EXHIBIDOR	-
51900040	EXHIBIDOR	-
51900041	EXHIBIDOR	-
51900042	EXHIBIDOR	-
51900043	RELOJ CHECADOR	-

JH

[Handwritten signature]

Relación de Bienes Muebles que Componen el Patrimonio

Al 31 de diciembre de 2019

(Pesos)

Instituto de Vivienda Social y Ordenamiento de la Propiedad del Estado de Aguascalientes

COG	Descripción del Bien Mueble	Valor en libros
51900044	RELOJ CHECADOR	5,402
51900045	FOTOCOPIADORA	46,400
51900046	SOPORTE PROYECTOR	2,827
51900047	LENTE	3,492
51900048	FLASH	3,591
51900049	LECTOR CODIGO DE BARRAS	3,707
52100001	BOCINAS	-
52100002	BANNER	17,030
52100003	BOCINAS	-
52100004	BOCINA	-
52100005	BOCINAS	-
52100006	VIDEOCAMARA DIGITAL	27,830
52100007	VIDEO PROYECTOR	35,502
52100008	PANTALLA	28,336
52100009	VIDEO PROYECTOR	35,502
52100010	CONSOLA	68,930
52100011	DVD	10,818
52100012	DVD	10,818
52100013	CONSOLA	11,550
52100014	SISTEMA DE TELEPROMPTER	94,088
52100015	VIDEO PROYECTOR	29,670
52100016	PANTALLA	11,788
52100017	VIDEO PROYECTOR	29,670
52100018	PANTALLA	11,788
52100019	PANTALLA	19,854
52100020	PANTALLA	19,854
52100021	PROYECTOR	2,990

Handwritten signature

Handwritten signature

Relación de Bienes Muebles que Componen el Patrimonio
Al 31 de diciembre de 2019
(Pesos)

Instituto de Vivienda Social y Ordenamiento de la Propiedad del Estado de Aguascalientes

COG	Descripción del Bien Mueble	Valor en libros
52100022	EQUIPO DE SONIDO	15,728
52100023	PANTALLA	7,390
52100024	PROYECTOR	48,208
52100025	PANTALLA	-
52100026	TELEVISION	-
52100027	SISTEMA DE AUDIO PORTARIL	7,475
52100028	BAFLE PROFESIONAL	5,419
52100029	BAFLE PROFESIONAL	5,203
52100030	TELEVISION	4,965
52100031	TELEVISION	4,965
52100032	TELEVISION	4,965
52100033	BAFLE PROFESIONAL	9,937
52100034	BAFLE PROFESIONAL	9,937
52100035	TELEVISION	3,999
52100036	EQUIPO DE SONIDO	-
52100037	TELEVISION	-
52100038	PANTALLA	5,999
52100039	PANTALLA	6,328
52100040	VIDEO PROYECTOR	15,312
52100041	AMPLIFICADOR	2,739
52100042	PANTALLA	7,599
52100043	BAFLE	3,840
52100044	VIDEO PROYECTOR	9,234
52100045	VIDEO PROYECTOR	26,390
52100046	PANTALLA	7482
52300001	CAMARA	25,186
52300002	CAMARA	5,028

H

7

Relación de Bienes Muebles que Componen el Patrimonio
Al 31 de diciembre de 2019
(Pesos)

Instituto de Vivienda Social y Ordenamiento de la Propiedad del Estado de Aguascalientes

COG	Descripción del Bien Mueble	Valor en libros
52300003	CAMARA DIGITAL	5,028
52300004	CAMARA	5,028
52300005	VIDEOCAMARA DIGITAL	27,830
52300006	CAMARA	5,028
52300007	CAMARA	5,028
52300008	CAMARA Y LENTE VERIFOCAL	6,572
52300009	CAMARA Y LENTE VERIFOCAL	6,572
52300010	CAMARA Y LENTE VERIFOCAL	6,572
52300011	CAMARA Y LENTE VERIFOCAL	6,572
52300012	CAMARA Y LENTE VERIFOCAL	6,572
52300013	CAMARA Y LENTE VERIFOCAL	6,572
52300014	CAMARA Y LENTE VERIFOCAL	6,572
52300015	CAMARA Y LENTE VERIFOCAL	6,572
52300016	CAMARA Y LENTE VERIFOCAL	6,400
52300017	CAMARA Y LENTE VERIFOCAL	6,400
52300018	CAMARA Y LENTE VERIFOCAL	6,400
52300019	CAMARA Y LENTE VERIFOCAL	6,400
52300020	CAPTURADORA DE VIDEO	43,700
52300021	FUENTE DE PODER	3,105
52300022	CAMARA DE VIGILANCIA	61,220
52300023	CAPTURADORA DE VIDEO	31,596
52300024	CAMARA DE VIDEO	154,708
52300025	CAMARA DE VIDEO	142,025
52300026	CAMARA DE VIDEO	148,457
52300027	VIDEOGRABADORA	47,610
52300028	VIDEOGRABADORA	47,610
52300029	CAMARA	32,783

Handwritten marks: a large stylized signature 'H' and a circled mark with a checkmark.

Relación de Bienes Muebles que Componen el Patrimonio
Al 31 de diciembre de 2019
(Pesos)

Instituto de Vivienda Social y Ordenamiento de la Propiedad del Estado de Aguascalientes

COG	Descripción del Bien Mueble	Valor en libros
52300030	CAMARA	2,593
52300031	CAMARA	2,513
52300032	CAMARA	3,689
52300033	CAMARA	3,689
52300034	CAMARA	3,689
52300035	CAMARA	3,689
52300036	CAMARA	3,841
52300037	CAMARA	3,841
52300038	CAMARA	3,841
52300039	CAMARA	3,841
52300040	CAMARA	3,841
52300041	VIDEOCAMARA	4,985
52300042	CAMARA DIGITAL	7,980
52300043	VIDEO GRABADORA	9,922
52300044	CAMARA DIGITAL	19,952
52300045	DRONE	24,589
52300046	CAMARA DIGITAL GPS	7,713
52300047	CAMARA DIGITAL GPS	7,713
52300048	CAMARA DIGITAL GPS	7,713
52300049	CAMARA	2,640
52300050	CAMARA DIGITAL	27,740
52300051	CAMARA DIGITAL	11,411
52300052	CAMARA DIGITAL	11,411
52300053	VIDEO GRABADORA	11,720
52900001	MICROFONO	5,274
52900002	MICROFONO	5,274
52900003	MICROFONO	5,274

H

CF

Relación de Bienes Muebles que Componen el Patrimonio

Al 31 de diciembre de 2019

(Pesos)

Instituto de Vivienda Social y Ordenamiento de la Propiedad del Estado de Aguascalientes

COG	Descripción del Bien Mueble	Valor en libros
52900004	MICROFONO	5,274
52900005	MICROFONO	6,489
52900006	MICROFONO	6,489
52900007	MICROFONO	6,489
54100001	CAMIONETA	80,532
54100002	CAMIONETA	57,826
54100003	CAMIONETA	109,565
54100004	CAMIONETA	77,217
54100005	CAMIONETA	73,913
54100006	CAMIONETA	80,532
54100007	CAMIONETA	80,532
54100008	CAMIONETA	80,532
54100009	CAMIONETA	276,778
54100010	AUTOMOVIL	66,069
54100011	AUTOMOVIL	66,069
54100012	AUTOMOVIL	88,000
54100013	AUTOMOVIL	88,000
54100014	AUTOMOVIL	88,000
54100015	AUTOMOVIL	88,000
54100016	AUTOMOVIL	88,000
54100017	AUTOMOVIL	88,000
54100018	AUTOMOVIL	88,000
54100019	AUTOMOVIL	88,000
54100020	AUTOMOVIL	88,000
54100021	AUTOMOVIL	88,000
54100022	AUTOMOVIL	88,000
54100023	AUTOMOVIL	87,454

Handwritten initials: "H" and "C.R."

Relación de Bienes Muebles que Componen el Patrimonio
Al 31 de diciembre de 2019
(Pesos)

Instituto de Vivienda Social y Ordenamiento de la Propiedad del Estado de Aguascalientes

COG	Descripción del Bien Mueble	Valor en libros
54100024	AUTOMOVIL	86,569
54100025	AUTOMOVIL	86,569
54100026	CAMIONETA	116,569
54100027	CAMIONETA	116,569
54100028	CAMIONETA	116,569
54100029	CAMIONETA	116,569
54100030	CAMIONETA	116,569
54100031	CAMIONETA	116,569
54100032	CAMIONETA	151,500
54100033	CAMIONETA	119,300
54100034	CAMIONETA	119,300
54100035	CAMIONETA	119,300
54100036	CAMIONETA	119,300
54100037	CAMIONETA	119,300
54100038	CAMIONETA	119,300
54100039	CAMION	209,755
54100040	CAMIONETA	120,400
54100041	CAMIONETA	424,000
54100042	CAMIONETA	415,000
54100043	CAMIONETA	223,300
54100044	CAMIONETA	255,500
54100045	CAMIONETA	357,000
54100046	CAMIONETA	357,000
54100047	CAMIONETA	135,380
54100048	CAMIONETA	135,380
54100049	CAMIONETA	135,380
54100050	CAMIONETA	135,380

H

C.F.

Relación de Bienes Muebles que Componen el Patrimonio

Al 31 de diciembre de 2019

(Pesos)

Instituto de Vivienda Social y Ordenamiento de la Propiedad del Estado de Aguascalientes

COG	Descripción del Bien Mueble	Valor en libros
54100051	CAMIONETA	135,380
54100052	CAMIONETA	135,380
54100053	CAMIONETA	135,380
54100054	AUTOMOVIL	260,000
54100055	AUTOMOVIL	260,000
54100056	CAMIONETA	419,342
54100057	CAMIONETA	309,190
54100058	VEHICULO	144,550
54100059	VEHICULO	144,550
54100060	VEHICULO	144,550
54200001	REMOLQUE	34,044
54200002	REMOLQUE	34,044
54900001	MOTOCICLETA	19,000
54900002	MAQUINA BARREDORA	155,250
56300001	NIVEL FIJO	3,254
56300002	BATERIA	8,081
56300003	BATERIA	8,081
56300004	BATERIA	8,081
56300005	BATERIA	9,760
56300006	BATERIA	9,760
56300007	TARJETA MAGNETICA	2,949
56300008	BATERIA	9,760
56300009	ESTACION TOTAL	220,218
56300010	ESTACION TOTAL	220,218
56300011	ESTACION TOTAL	220,218
56300012	BASTON	-
56300013	PRISMA	-

Handwritten signature

Handwritten signature

Relación de Bienes Muebles que Componen el Patrimonio

Al 31 de diciembre de 2019

(Pesos)

Instituto de Vivienda Social y Ordenamiento de la Propiedad del Estado de Aguascalientes

COG	Descripción del Bien Mueble	Valor en libros
56300014	PRISMA	-
56300015	TRIPLE	-
56300016	MINI PRISMA	3,524
56300017	MINI PRISMA	3,524
56300018	MINI PRISMA	3,524
56300019	PERTIGA	10,218
56300020	BATERIA	19,930
56300021	NIVEL FIJO	-
56300022	BATERIA	15,720
56400001	AIRE ACONDICIONADO	31,180
56400002	AIRE ACONDICIONADO	-
56400003	AIRE ACONDICIONADO	-
56400004	AIRE ACONDICIONADO	-
56400005	AIRE ACONDICIONADO	-
56400006	AIRE ACONDICIONADO	5,969
56400007	AIRE ACONDICIONADO	5,287
56400008	AIRE ACONDICIONADO	7,999
56400009	AIRE ACONDICIONADO	26,120
56400010	AIRE ACONDICIONADO	26,120
56400011	AIRE ACONDICIONADO	5,220
56400012	AIRE ACONDICIONADO	-
56400013	AIRE ACONDICIONADO	-
56400014	AIRE ACONDICIONADO	-
56400015	AIRE ACONDICIONADO	-
56400016	AIRE ACONDICIONADO	12,113
56400017	AIRE ACONDICIONADO	9,999
56400018	AIRE ACONDICIONADO	11,056

DI

—
#

Relación de Bienes Muebles que Componen el Patrimonio
Al 31 de diciembre de 2019
(Pesos)

Instituto de Vivienda Social y Ordenamiento de la Propiedad del Estado de Aguascalientes

COG	Descripción del Bien Mueble	Valor en libros
56400019	AIRE ACONDICIONADO	11,056
56400020	AIRE ACONDICIONADO	16,047
56600001	REGULADOR	4,368
56600002	SISTEMA DE ENERGIA ININTERRUMPIDA	29,900
56600003	REGULADOR	4,025
56600004	REGULADOR	-
56600005	REGULADOR	-
56600006	REGULADOR	-
56600007	REGULADOR	-
56600008	REGULADOR	-
56600009	REGULADOR	-
56600010	REGULADOR	-
56600011	BATERIA	7,148
56600012	BATERIA	7,148
56600013	BATERIA	7,148
56600014	BATERIA	7,148
56600015	BATERIA	7,148
56600016	BATERIA	7,148
56600017	SISTEMA DE ENERGIA ININTERRUMPIDA	15,595
56600018	SISTEMA DE ENERGIA ININTERRUMPIDA	15,595
56600019	SISTEMA DE ENERGIA ININTERRUMPIDA	15,595
56600020	REGULADOR	-
56600021	REGULADOR	6,959
56600022	SISTEMA DE ENERGIA INTERUMPIDA	207583.58
56500001	RADIO PORTATIL	3,250
56500002	RADIO MOVIL	3,250
56500003	RADIO PORTATIL	3,250

Handwritten signature or mark.

Handwritten signature or mark.



IVSOP
INSTITUTO DE VIVIENDA SOCIAL
Y ORDENAMIENTO DE LA PROPIEDAD
Contigo al 100

Cuenta Pública 2019

Relación de Bienes Muebles que Componen el Patrimonio

Al 31 de diciembre de 2019

(Pesos)

Instituto de Vivienda Social y Ordenamiento de la Propiedad del Estado de Aguascalientes

COG	Descripción del Bien Mueble	Valor en libros
56500004	RADIO PORTATIL	3,250
56500005	RADIO PORTATIL	3,250
56500006	RADIO PORTATIL	3,250
56500007	RADIO PORTATIL	4,092
56500008	RADIO PORTATIL	3,211
56500009	RADIO PORTATIL	3,800
56500010	RADIO PORTATIL	3,800
56500011	RADIO PORTATIL	3,250
56500012	RADIO PORTATIL	3,800
56500013	RADIO PORTATIL	3,800
56500014	RADIO PORTATIL	3,800
56500015	RADIO PORTATIL	5,175
56500016	RADIO PORTATIL	3,200
56500017	RADIO PORTATIL	4,370
56500018	RADIO PORTATIL	4,370
56500019	RADIO PORTATIL	4,370
56500020	RADIO PORTATIL	4,370
56500021	RADIO PORTATIL	4,370
56500022	TELEFONO CELULAR	-
56500023	RADIO PORTATIL	5,175
56500024	RADIO PORTATIL	5,175
56500025	RADIO PORTATIL	5,175
56500026	RADIO PORTATIL	5,175
56500027	RADIO PORTATIL	5,279
56500028	RADIO PORTATIL	5,279
56500029	RADIO PORTATIL	5,279
56500030	RADIO PORTATIL	5,279

Handwritten signature

Handwritten signature



IVSOP
INSTITUTO DE VIVIENDA SOCIAL
Y ORDENAMIENTO DE LA PROPIEDAD
Contigo al 100

Cuenta Pública 2019

Relación de Bienes Muebles que Componen el Patrimonio

Al 31 de diciembre de 2019

(Pesos)

Instituto de Vivienda Social y Ordenamiento de la Propiedad del Estado de Aguascalientes

COG	Descripción del Bien Mueble	Valor en libros
56500031	RADIO PORTATIL	5,279
56500032	RADIO PORTATIL	4,025
56500033	RADIO PORTATIL	4,025
56500034	RADIO PORTATIL	5,052
56500035	RADIO PORTATIL	5,052
56500036	RADIO PORTATIL	5,052
56500037	ESTACION BASE	19,328
56500038	REPETIDOR	19,328
56500039	SWITCH	21,697
56500040	KIT DE RADIOCOMUNICACION	39,765
56500041	TORRE	20,110
56500042	PUNTO DE ACCESO	5,480
56500043	PUNTO DE ACCESO	5,480
56500044	PUNTO DE ACCESO	5,480
56500045	PUNTO DE ACCESO	5,480
56500046	SWITCH	7,997
56500047	SWITCH	7,997
56500048	SWITCH	7,997
56500049	SWITCH	7,997
56500050	SWITCH	7,997
56500051	SWITCH	7,997
56500052	ANTENA	30,365
56500053	SWITCH	6,394
56500054	RADIO PORTATIL	6,380
56500055	SWITCH	-
56500056	CONCENTRADOR	-
56500057	TELEFONO CELULAR	3,489

JH

5

Relación de Bienes Muebles que Componen el Patrimonio

Al 31 de diciembre de 2019

(Pesos)

Instituto de Vivienda Social y Ordenamiento de la Propiedad del Estado de Aguascalientes

COG	Descripción del Bien Mueble	Valor en libros
56500058	SWITCH	24,708
56500059	PUNTO DE ACCESO	3,288
56500060	PUNTO DE ACCESO	3,288
56500061	PUNTO DE ACCESO	3,288
56500062	PUNTO DE ACCESO	3,288
56500063	PUNTO DE ACCESO	2,704
56700001	ESCALERA	-
56700002	ESCALERA	-
56700003	ESCALERA	-
56700004	ESCALERA	-
56700005	ESCALERA	-
56700006	ESCALERA	-
56700007	ESCALERA	-
56700008	ESCALERA	-
56700009	ESCALERA	-
56700010	ESCALERA	-
56700011	DESMALÉZADORA	5,496
56700012	ESCALERA	4,078
56700013	DESMALÉZADORA	7,000
56700014	PODADORA	5,200
56700015	ADOBERA	22,707
56700016	ADOBERA	22,707
56700017	ADOBERA	22,707
56700018	ADOBERA	22,707
56700019	MOLDE	4,292
56700020	BASE	3,248
56700021	CARRO	3,770

Handwritten signature or mark.

Handwritten mark or signature.



Cuenta Pública 2019

Relación de Bienes Muebles que Componen el Patrimonio
Al 31 de diciembre de 2019
(Pesos)

Instituto de Vivienda Social y Ordenamiento de la Propiedad del Estado de Aguascalientes

COG	Descripción del Bien Mueble	Valor en libros
56700022	DESMALEZADORA	11,715
56700023	PODADORA	10395
56700024	DESBRAZADORA	14848
56700025	DESMALEZADORA	11020
56700026	DESMALEZADORA	11020
56700027	ESCALERA	3,228
56700028	ESCALERA	3,228
56900001	SISTEMA DE ALARMA	4,320
	TOTAL BIENES MUEBLES:	21,070,424

Handwritten initials and a signature.



IVSOP
INSTITUTO DE VIVIENDA SOCIAL
Y ORDENAMIENTO DE LA PROPIEDAD
Contigo al 100

Cuenta Pública 2019
Relación de Bienes Inmuebles que Componen el Patrimonio
Al 31 de diciembre de 2019
(Pesos)

Instituto de Vivienda Social y Ordenamiento de la Propiedad del Estado de Aguascalientes

COG	Descripción del Bien Inmueble	Valor en libros
58300001	ARCHIVO Y ESTACIONAMIENTO IVEA	159,764
58300002	AMPLIACION ARCHIVO Y ESTACIONAMIENTO (CID)	341,119
	TOTAL BIENES INMUEBLES:	500,883

H.



IVSOP
INSTITUTO DE VIVIENDA SOCIAL
Y ORDENAMIENTO DE LA PROPIEDAD

Contigo al 100

Cuenta Pública 2019
Relación de Esquemas Bursátiles y de Coberturas Financieras
Al 31 de diciembre de 2019
(Pesos)

Instituto de Vivienda Social y Ordenamiento de la Propiedad del Estado de Aguascalientes

NO APLICA

JA *EA*



IVSOP
INSTITUTO DE VIVIENDA SOCIAL
Y ORDENAMIENTO DE LA PROPIEDAD
Contigo al 100

Disciplina Financiera

CUENTA PÚBLICA
INSTITUTO DE VIVIENDA SOCIAL Y ORDENAMIENTO DE
LA PROPIEDAD DEL ESTADO DE AGUASCALIENTES **2019**

Cuenta Pública
Estado de Situación Financiera LDF
Al 31 de Diciembre de 2018 Y Al 31 de Diciembre de 2019
(Pesos)

INSTITUTO DE VIVIENDA SOCIAL Y ORDENAMIENTO DE LA PROPIEDAD DEL ESTADO DE AGUASCALIENTES

ACTIVO	2019	31 de Diciembre de 2018	PASIVO	2019	31 de Diciembre de 2018
Activo Circulante			Activo Circulante		
Efectivo y Equivalentes	112,803,222	87,303,270	Cuentas por Pagar a Corto Plazo	7,096,905	32,489,885
Efectivo	20,000	20,000	SERVICIOS PERSONALES POR PAGAR A CORTO PLAZO	0	0
BANCOS/TESORERÍA	45,563,264	35,757,150	PROVEEDORES POR PAGAR A CORTO PLAZO	6,366,317	30,224,294
BANCOS/DEPENDENCIAS Y OTROS	0	0	CONTRATISTAS POR OBRAS PÚBLICAS POR PAGAR A CORTO PLAZO	0	0
INVERSIONES TEMPORALES (hasta 3 meses)	67,219,958	51,526,120	PARTICIPACIONES Y APORTACIONES POR PAGAR A CORTO PLAZO	0	0
FONDOS CON AFECTACIÓN ESPECÍFICA	0	0	TRANSFERENCIAS OTORGADAS POR PAGAR A CORTO PLAZO	0	0
DEPÓSITOS DE FONDOS DE TERCEROS EN GARANTÍA Y/O ADMINISTRACIÓN	0	0	INTERESES, COMISIONES Y OTROS GASTOS DE LA DEUDA PÚBLICA POR PAGAR A	0	0
OTROS EFECTIVOS Y EQUIVALENTES	0	0	RETENCIONES Y CONTRIBUCIONES POR PAGAR A CORTO PLAZO	730,525	2,265,591
Derechos a Recibir Efectivo o Equivalentes	283,636,339	295,407,063	DEVOLUCIONES DE LA LEY DE INGRESOS POR PAGAR A CORTO PLAZO	0	0
INVERSIONES FINANCIERAS DE CORTO PLAZO	0	0	OTRAS CUENTAS POR PAGAR A CORTO PLAZO	64	0
CUENTAS POR COBRAR A CORTO PLAZO	270,642,423	282,085,715	Documentos por Pagar a Corto Plazo	0	0
DEUDORES DIVERSOS POR COBRAR A CORTO PLAZO	12,995,915	13,321,348	DOCUMENTOS COMERCIALES POR PAGAR A CORTO PLAZO	0	0
INGRESOS POR RECUPERAR A CORTO PLAZO	0	0	DOCUMENTOS CON CONTRATISTAS POR OBRAS PÚBLICAS POR PAGAR A CORTO	0	0
DEUDORES POR ANTICIPOS DE LA TESORERÍA A CORTO PLAZO	0	0	OTROS DOCUMENTOS POR PAGAR A CORTO PLAZO	0	0
PRÉSTAMOS OTORGADOS A CORTO PLAZO	0	0	Porción a Corto Plazo de la Deuda Pública a Largo Plazo	0	0
OTROS DERECHOS A RECIBIR EFECTIVO O EQUIVALENTES A CORTO PLAZO	0	0	PORCIÓN A CORTO PLAZO DE LA DEUDA PÚBLICA INTERNA	0	0
Derechos a Recibir Bienes o Servicios	0	0	PORCIÓN A CORTO PLAZO DE ARRENDAMIENTO FINANCIERO	0	0
ANTICIPO A PROVEEDORES POR ADQUISICIÓN DE BIENES Y PRESTACIÓN DE SERVICIOS A CORTO PLAZO	0	0	Títulos y Valores a Corto Plazo	0	0
ANTICIPO A PROVEEDORES POR ADQUISICIÓN DE BIENES INMUEBLES Y MUEBLES A CORTO PLAZO	0	0	Pasivos Diferidos a Corto Plazo	0	0
ANTICIPO A PROVEEDORES POR ADQUISICIÓN DE BIENES INTANGIBLES A CORTO PLAZO	0	0	INGRESOS COBRADOS POR ADELANTADO A CORTO PLAZO	0	0
ANTICIPO A CONTRATISTAS POR OBRAS PÚBLICAS A CORTO PLAZO	0	0	INTERESES COBRADOS POR ADELANTADO A CORTO PLAZO	0	0
OTROS DERECHOS A RECIBIR BIENES O SERVICIOS A CORTO PLAZO	0	0	OTROS PASIVOS DIFERIDOS A CORTO PLAZO	0	0
Inventarios	676,665,838	721,822,787	Fondos y Bienes de Terceros en Garantía y/o Administración a Corto Plazo	0	0
INVENTARIO DE MERCANCÍAS PARA VENTA	0	0	FONDOS EN GARANTÍA A CORTO PLAZO	0	0
INVENTARIO DE MERCANCÍAS TERMINADAS	256,593,501	189,896,717	FONDOS EN ADMINISTRACIÓN A CORTO PLAZO	0	0
INVENTARIO DE MERCANCÍAS EN PROCESOS DE ELABORACIÓN	20,453,382	135,091,244	FONDOS CONTINGENCIAS A CORTO PLAZO	0	0
INVENTARIO DE MATERIAS PRIMAS, MATERIALES Y SUMINISTROS PARA PRODUCCIÓN	399,618,955	396,034,825	FONDOS DE FIDEICOMISO, MANDATOS Y CONTRATOS ANÁLOGOS A CORTO PLAZO	0	0
MERCANCÍAS EN TRÁNSITO	0	0	UTILES FUNDOS DE FIDEICOMISO EN GARANTÍA Y/O ADMINISTRACIÓN A CORTO PLAZO	0	0
Almacenes	406,393	379,332	VALORES Y BIENES EN GARANTÍA A CORTO PLAZO	0	0
Estimación por Pérdida o Deterioro de Activos Circulantes	24,570,612	24,899,431	Provisiones a Corto Plazo	3,211,304	1,711,304
ESTIMACIONES PARA CUENTAS INCOBRABLES POR DERECHOS A RECIBIR EFECTIVO O EQUIVALENTES	24,570,612	24,899,431	PROVISIÓN PARA DEMANDAS Y JUICIOS A CORTO PLAZO	0	0
ESTIMACIÓN POR DETERIORO DE INVENTARIOS	0	0	PROVISIÓN PARA CONTINGENCIAS A CORTO PLAZO	1,349,250	1,349,250
Otros Activos Circulantes	775,078	765,229	OTRAS PROVISIONES A CORTO PLAZO	0	0
VALORES EN GARANTÍA	775,078	765,229	Otros Pasivos a Corto Plazo	563,900	10,904,308
BIENES EN GARANTÍA (excluye depósitos de fondos)	0	0	INGRESOS POR CLASIFICAR	0	0
BIENES DERIVADOS DE EMBARGOS, DECOMISOS, ASEGURAMIENTOS Y DACIÓN EN PAGO	0	0	RECAUDACIÓN POR PARTICIPAR	0	0
			OTROS PASIVOS CIRCULANTES	563,900	10,904,308
Total de Activo Circulante	1,000,579,033	1,030,179,387	Total de Pasivo Circulante	10,872,110	45,105,497
Activo No Circulante			Activo No Circulante		
INVERSIONES FINANCIERAS A LARGO PLAZO	0	0	Cuentas por Pagar a Largo Plazo	0	0
Derechos a Recibir Efectivo o Equivalentes a Largo Plazo	0	0	Documentos por Pagar a Largo Plazo	0	0
Bienes Inmuebles, Infraestructura y Construcciones en Proceso	500,883	500,883	Deuda Pública a Largo Plazo	0	0
Bienes Muebles	21,078,424	20,692,099	Pasivos Diferidos a Largo Plazo	0	0
Activos Intangibles	4,279,269	3,911,526	Fondos y Bienes de Terceros en Garantía y/o Administración a Largo Plazo	0	0
Depreciación, Deterioro y Amortización Acumulada de Bienes	24,492,734	23,755,635	Provisiones a Largo Plazo	0	0
Activos Diferidos	1,026,944	1,026,944			
Estimación por Pérdida o Deterioro de Activos no Circulantes	0	0	Total de Pasivo No Circulante	0	0
Otros Activos no Circulantes	0	0	Total de PASIVO	10,872,110	45,105,497
Total de Activo No Circulante	2,384,786	2,375,816			
			HACIENDA PÚBLICA/PATRIMONIO		
			Hacienda Pública/Patrimonio Contribuido	359,507,064	325,738,064
			Aportaciones	318,024,412	318,024,412
			Donaciones de Capital	41,482,652	7,713,652
			Actualización de la Hacienda Pública/Patrimonio	0	0
			Hacienda Pública/Patrimonio Generado	661,725,869	711,510,503
			Resultados del Ejercicio (Ahorro/Desahorro)	29,081,270	79,876,329
			Resultados de Ejercicios Anteriores	652,644,599	631,634,174
			Revalúos	0	0
			Reservas	0	0
			Rectificaciones de Resultados de Ejercicios Anteriores	0	0
			Exceso o Insuficiencia en la Actualización de la Hacienda Pública/Patrimonio	0	0
			Resultado por Posición Monetaria	0	0
			Resultado por Tenencia de Activos no Monetarios	0	0
			Total de HACIENDA PÚBLICA/PATRIMONIO	1,041,232,934	1,037,248,568
Total de Activos	1,052,105,043	1,082,354,065	Total de Pasivo y Hacienda Pública/Patrimonio	1,052,105,043	1,082,354,065

[Handwritten signatures and initials]

Cuenta Pública
Informe Análítico de la Deuda y Otros Pasivos LDF
Del 1 de Enero al 31 de Diciembre de 2019
(Pesos)

INSTITUTO DE VIVIENDA SOCIAL Y ORDENAMIENTO DE LA PROPIEDAD DEL ESTADO DE AGUASCALIENTES

Denominación de las Deuda Pública y Otros Pasivos	Saldo al 31 de Diciembre de 2018	Disposiciones del Periodo	Amortizaciones del Periodo	Revaluaciones, Reclassificaciones y Otros Ajustes	Saldo Final del Periodo	Pago de Intereses del Periodo	Pago de Comisiones y demás costos asociados durante el Periodo
1.-DEUDA PÚBLICA							
A.-Corto Plazo							
a1) Instituciones de Crédito	0	0	0	0	0	0	0
a2) Títulos y Valores	0	0	0	0	0	0	0
a3) Arrendamientos Financieros	0	0	0	0	0	0	0
B.-Largo Plazo							
b1) Instituciones de Crédito	0	0	0	0	0	0	0
b2) Títulos y Valores	0	0	0	0	0	0	0
b3) Arrendamientos Financieros	0	0	0	0	0	0	0
2.-Otros Pasivos	45,105,497	136,393,264	170,626,651	0	10,872,110	0	0
3. Total de la Deuda Pública y Otros Pasivos							
4.-Deuda Contingente 1 (informativo)							
A. Deuda Contingente 1	0	0	0	0	0	0	0
B. Deuda Contingente 2	0	0	0	0	0	0	0
C. Deuda Contingente 3	0	0	0	0	0	0	0
5.-Valor de Instrumentos Bono Cupón Cero 2 (Informativo)							
A. Instrumento Bono Cupón Cero 1	0	0	0	0	0	0	0
B. Instrumento Bono Cupón Cero 2	0	0	0	0	0	0	0
C. Instrumento Bono Cupón Cero 3	0	0	0	0	0	0	0

Obligaciones a Corto Plazo	Monto Contratado	Plazo Pactado	Tasa de Interés	Comisiones y Costos Relacionados	Tasa Efectiva
6. Obligaciones a Corto Plazo (Informativo)					
A. Crédito 1					
B. Crédito 2					
C. Crédito 3					
D. Crédito 4					

JH *C*



Cuenta Pública
Informe Analítico de Obligaciones Diferentes de Financiamientos
Del 1 de Enero al 31 de Diciembre de 2019
(Pesos)

INSTITUTO DE VIVIENDA SOCIAL Y ORDENAMIENTO DE LA PROPIEDAD DEL ESTADO DE AGUASCALIENTES

Denominación de las Obligaciones Diferentes de Financiamiento (c)	Fecha del Contrato (d)	Fecha de Inicio de operación del proyecto (e)	Fecha de Vencimiento (f)	Monto de la inversión pactado (g)	Plazo Pactado (h)	Monto promedio mensual del pago de la contraprestación (i)	Monto promedio mensual del pago de la contraprestación correspondiente al pago de inversión (j)	Monto pagado de la inversión al 31 de Diciembre de 2019 (k)	Monto pagado de la inversión actualizado al 31 de Diciembre de 2019 (l)	Saldo pendiente por pagar de la inversión al 31 de Diciembre de 2019 (m = g-l)
A. Asociaciones Público Privadas	28/01/2020	28/01/2020	28/01/2020	0.00	0	0.00	0.00	0.00	0.00	0.00
(APP's) (A=a+b+c+d)	28/01/2020	28/01/2020	28/01/2020	0.00	0	0.00	0.00	0.00	0.00	0.00
a) APP 1	28/01/2020	28/01/2020	28/01/2020	0.00	0	0.00	0.00	0.00	0.00	0.00
b) APP 2	28/01/2020	28/01/2020	28/01/2020	0.00	0	0.00	0.00	0.00	0.00	0.00
c) APP 3	28/01/2020	28/01/2020	28/01/2020	0.00	0	0.00	0.00	0.00	0.00	0.00
d) APP 4	28/01/2020	28/01/2020	28/01/2020	0.00	0	0.00	0.00	0.00	0.00	0.00
B. Otros Instrumentos (B=a+b+c+d)	28/01/2020	28/01/2020	28/01/2020	0.00	0	0.00	0.00	0.00	0.00	0.00
a) Otros Instrumentos 1	28/01/2020	28/01/2020	28/01/2020	0.00	0	0.00	0.00	0.00	0.00	0.00
b) Otros Instrumentos 2	28/01/2020	28/01/2020	28/01/2020	0.00	0	0.00	0.00	0.00	0.00	0.00
c) Otros Instrumentos 3	28/01/2020	28/01/2020	28/01/2020	0.00	0	0.00	0.00	0.00	0.00	0.00
d) Otros Instrumento 4	28/01/2020	28/01/2020	28/01/2020	0.00	0	0.00	0.00	0.00	0.00	0.00
C. Total de Obligaciones Diferentes de Financiamiento	28/01/2020	28/01/2020	28/01/2020	0.00	0	0.00	0.00	0.00	0.00	0.00

Handwritten marks: "H" and "C/F"



INSTITUTO DE VIVIENDA SOCIAL Y ORDENAMIENTO DE LA PROPIEDAD DEL ESTADO DE AGUASCALIENTES

Concepto	Estimado	Devengado	Recaudado
A. Ingresos Totales (A = A1+A2+A3)	111,421,595	182,859,316	167,758,538
A1. Ingresos de Libre Disposición	111,421,595	152,247,396	137,146,618
A2. Transferencias Federales Etiquetadas	0	30,611,920	30,611,920
A3. Financiamiento Neto	0	0	0
B. Egresos Presupuestarios (B = B1+B2)	111,421,595	121,790,927	111,679,583
B1. Gasto No Etiquetado (sin incluir Amortización de la Deuda Pública)	111,421,595	91,179,007	82,806,172
B2. Gasto Etiquetado (sin incluir Amortización de la Deuda Pública)	0	30,611,920	28,873,411
C. Remanentes del Ejercicio Anterior (C = C1 + C 2)	0	0	0
C1. Remanentes de Ingresos de Libre Disposición aplicados en el periodo	0	0	0
C2. Remanentes de Transferencias Federales Etiquetadas Aplicados en el periodo	0	0	0
I. Balance Presupuestario (I = A-B + C)	0	61,068,390	56,078,955
II. Balance Presupuestario sin Financiamiento Neto (II= I - A3)	0	61,068,390	56,078,955
III. Balance Presupuestario sin Financiamiento Neto y sin Remanentes del Ejercicio Anterior	0	61,068,390	56,078,955

Concepto	Estimado	Devengado	Recaudado
E. Intereses, Comisiones y Gastos de la Deuda (E = E1 + E2)	0	0	0
E1. Intereses, Comisiones y gastos de la Deuda con Gasto No Etiquetado	0	0	0
E2. Intereses, Comisiones y gastos de la Deuda con Gasto Etiquetado	0	0	0
IV. Balance Primario (IV = III + E)	0	0	0

Concepto	Estimado	Devengado	Recaudado
F. Financiamiento (F = F1 + F2)	0	0	0
F1. Financiamiento con Fuente de Pago de Ingresos de Libre Disposición	0	0	0
F2. Financiamiento con Fuente de Pago de Transferencias Federales Etiquetadas	0	0	0
G. Amortización de la Deuda (G = G1 + G2)	0	0	0
G1. Amortización de la Deuda Pública con Gasto No Etiquetado	0	0	0
G2. Amortización de la Deuda Pública con Gasto Etiquetado	0	0	0
A3. Financiamiento Neto (A3 = F - G)	0	0	0

Concepto	Estimado	Devengado	Recaudado
A1. Ingresos de Libre Disposición	111,421,595	152,247,396	137,146,618
A3.1 Financiamiento Neto con Fuente de Pago de Ingresos de Libre Disposición (A3.1 = F1-G1)	0	0	0
F1. Financiamiento con Fuente de Pago de Ingresos de Libre Disposición	0	0	0
G1. Amortización de la Deuda Pública con Gasto No Etiquetado	0	0	0
B1. Gasto No Etiquetado (sin incluir Amortización de la Deuda Pública)	111,421,595	91,179,007	82,806,172
C1. Remanentes de Ingresos de Libre Disposición Aplicados en el Periodo	0	0	0
V. Balance Presupuestario de Recursos Disponibles (V= A1+A3.1 - B1+C1)	0	61,068,390	54,340,446
VI. Balance Presupuestario de Recursos Disponibles sin Financiamiento Neto (VI = V - A3.1)	0	61,068,390	54,340,446

Concepto	Estimado	Devengado	Recaudado
A2. Transferencias Federales Etiquetadas	0	30,611,920	30,611,920
A3.2 Financiamiento Neto con Fuente de Pago de Trasferencias Federales Etiquetadas (A3.2 = F2 - G2)	0	0	0
F2. Financiamiento con Fuente de Pago de Transferencias Federales Etiquetadas	0	0	0
G2. Amortización de la Deuda Pública con Gasto Etiquetado	0	0	0
B2. Gasto Etiquetado (sin incluir Amortización de la Deuda Pública)	0	30,611,920	28,873,411
C2. Remanentes de Transferencias Federales Etiquetadas aplicados en el Periodo	0	0	0
VII. Balance Presupuestario de Recursos Etiquetados (VII = A2 + A3.2 - B 2 + C2)	0	0	1,738,509
VIII. Balance Presupuestario de Recursos Etiquetados sin Financiamiento Neto (VIII = VII - A3.2)	0	0	1,738,509

Handwritten signature or mark.

Handwritten signature or mark.



Cuenta Pública
Estado Analítico de Ingresos Detallado LDF
Del 1 Enero Al 31 de Diciembre de 2019
(Pesos)

INSTITUTO DE VIVIENDA SOCIAL Y ORDENAMIENTO DE LA PROPIEDAD DEL ESTADO DE AGUASCALIENTES

Concepto (c)	Ingreso					Diferencia (e)
	Estimado (d)	Ampliaciones y Reducciones	Modificado	Devengado	Recaudado	
Ingresos de Libre Disposición						
A. Impuestos	0	0	0	0	0	0
B. Cuotas y Aportaciones de Seguridad Social	0	0	0	0	0	0
C. Contribuciones de Mejoras	0	0	0	0	0	0
Contribuciones de mejoras	0	0	0	0	0	0
D. Derechos	0	0	0	0	0	0
E. Productos	3,032,700	0	3,032,700	4,929,544	4,929,544	1,896,844
F. Aprovechamientos	0	0	0	0	0	0
G. Ingresos por Ventas de Bienes y Servicios	108,388,895	0	108,388,895	125,880,367	110,779,588	2,390,693
Ingresos por venta de bienes, prestación de servicios y otros ingresos	108,388,895	0	108,388,895	125,880,367	110,779,588	2,390,693
Ingresos derivados de financiamientos	0	0	0	0	0	0
H. Participaciones (H=h1+h2+h3+h4+h5+h6+h7+h8+h9+h10+h11)	0	0	0	0	0	0
h1) Fondo General de Participaciones	0	0	0	0	0	0
h2) Fondo de Fomento Municipal	0	0	0	0	0	0
h3) Fondo de Fiscalización y Recaudación	0	0	0	0	0	0
h4) Fondo de Compensación	0	0	0	0	0	0
h5) Fondo de Extracción de Hidrocarburos	0	0	0	0	0	0
h6) Impuesto Especial Sobre Producción y Servicios	0	0	0	0	0	0
h7) 0.136% de la Recaudación Federal Participable	0	0	0	0	0	0
h8) 3.17% Sobre Extracción de Petróleo	0	0	0	0	0	0
h9) Gasolinas y Diésel	0	0	0	0	0	0
h10) Fondo del Impuesto Sobre la Renta	0	0	0	0	0	0
h11) Fondo de Estabilización de los Ingresos de las Entidades Federativas	0	0	0	0	0	0
I. Incentivos Derivados de la Colaboración Fiscal (I=i1+i2+i3+i4+i5)	0	0	0	0	0	0
i1) Tenencia o Uso de Vehículos	0	0	0	0	0	0
i2) Fondo de Compensación ISAN	0	0	0	0	0	0
i3) Impuesto Sobre Automóviles Nuevos	0	0	0	0	0	0
i4) Fondo de Compensación de Repecos-Intermedios	0	0	0	0	0	0
i5) Otros Incentivos Económicos	0	0	0	0	0	0
J. Transferencias	0	21,437,486	21,437,486	21,437,486	21,437,486	21,437,486
K. Convenios	0	0	0	0	0	0
k1) Otros Convenios y Subsidios	0	0	0	0	0	0
L. Otros Ingresos de Libre Disposición (L=l1+l2)	0	0	0	0	0	0
l1) Participaciones en Ingresos Locales	0	0	0	0	0	0
l2) Otros Ingresos de Libre Disposición	0	0	0	0	0	0
l2) Otros Ingresos de Libre Disposición	0	0	0	0	0	0
I. Total de Ingresos de Libre Disposición (I=A+B+C+D+E+F+G+H+I+J+K+L)	111,421,595	21,437,486	132,859,081	152,247,396	137,146,618	25,725,023
Ingresos Excedentes de Ingresos de Libre Disposición	0	0	0	0	0	0
Transferencias Federales Etiquetadas	0	0	0	0	0	0
A. Aportaciones (A= a1+a2+a3+a4+a5+a6+a7+a8)	0	0	0	0	0	0
a1) Fondo de Aportaciones para la Nomina Educativa y Gasto Operativo	0	0	0	0	0	0
a2) Fondo de aportaciones para los Servicios de Salud	0	0	0	0	0	0

0

DI



Cuenta Pública
Estado Analítico de Ingresos Detallado LDF
Del 1 Enero Al 31 de Diciembre de 2019
(Pesos)

INSTITUTO DE VIVIENDA SOCIAL Y ORDENAMIENTO DE LA PROPIEDAD DEL ESTADO DE AGUASCALIENTES

Concepto (c)	Ingreso					Diferencia (e)
	Estimado (d)	Ampliaciones y Reducciones	Modificado	Devengado	Recaudado	
a3) Fondo de Aportaciones para la Infraestructura Social	0	0	0	0	0	0
a4) Fondo de Aportaciones para el Fortalecimiento de los Municipios y de las Demarcaciones Territoriales del Distrito Federal	0	0	0	0	0	0
a5) Fondo de Aportaciones Múltiples	0	0	0	0	0	0
a6) Fondo de Aportaciones para la Educación Tecnológica y de Adultos	0	0	0	0	0	0
a7) Fondo de Aportaciones para la Seguridad Pública de los Estados y del Distrito Federal	0	0	0	0	0	0
a8) Fondo de Aportaciones para el Fortalecimiento de las Entidades Federativas	0	0	0	0	0	0
B. Convenios (B= b1+b2+b3+b4)	0	0	0	0	0	0
b1) Convenios de Protección Social en Salud	0	0	0	0	0	0
b2) Convenios de Descentralización	0	0	0	0	0	0
b3) Convenios de Reasignación	0	0	0	0	0	0
b4) Otros Convenios y Subsidios	0	0	0	0	0	0
C. Fondo Distintos de Aportaciones (C= c1+c2)	0	0	0	0	0	0
c1) Fondo para Entidades Federativas y Municipios Productores de Hidrocarburos	0	0	0	0	0	0
c2) Fondo Minero	0	0	0	0	0	0
D. Transferencias, Subsidios y Subvenciones, y Pensiones y Jubilaciones	0	30,611,920	30,611,920	30,611,920	30,611,920	30,611,920
E. Otras Transferencias Federales Etiquetadas	0	0	0	0	0	0
II. Total de Transferencias Federales Etiquetadas (II= A+B+C+D+E)	0	30,611,920	30,611,920	30,611,920	30,611,920	30,611,920
III. Ingresos Derivados de Financiamientos (III = A)	0	0	0	0	0	0
A. Ingresos Derivados de Financiamientos	0	0	0	0	0	0
IV. Total de Ingresos (IV= I+II+III)	111,421,595	52,049,406	163,471,001	182,859,316	167,758,538	56,336,943
Datos Informativos	0	0	0	0	0	0
1. Ingresos Derivados de Financiamientos con Fuente de Pago de Ingresos de Libre Disposición	0	0	0	0	0	0
2. Ingresos Derivados de Financiamientos con Fuente de Pago de Transferencias Federales Etiquetadas	0	0	0	0	0	0
3. Ingresos Derivados de Financiamientos (3= 1+ 2)	111,421,595	52,049,406	163,471,001	182,859,316	167,758,538	56,336,943

H *C*



Cuenta Pública
Estado Analítico del Ejercicio del Presupuesto de Egresos Detallado -LDF
Clasificación por Objeto del Gasto(Capítulo y Concepto)
Del 1 de Enero Al 31 de Diciembre del 2019
(Pesos)

INSTITUTO DE VIVIENDA SOCIAL Y ORDENAMIENTO DE LA PROPIEDAD DEL ESTADO DE AGUASCALIENTES

Concepto	Egresos				Pagado	Subejercicio
	Aprobado	Ampliaciones/ (Reducciones)	Modificado	Devengado		
I.Gasto No Etiquetado(I=A+B+C+D+F+G+H+I)	111,421,595	21,437,486	132,859,081	91,179,007	82,806,172	41,680,074
SERVICIOS PERSONALES	62,034,940	0	62,034,940	44,838,685	38,643,109	17,196,256
Remuneraciones al personal de carácter permanente	24,327,908	0	24,327,908	17,886,583	14,938,927	6,441,325
Remuneraciones al personal de carácter transitorio	272,400	0	272,400	28,000	28,000	244,400
Remuneraciones adicionales y especiales	19,776,289	0	19,776,289	13,177,926	11,704,256	6,598,363
Seguridad Social	3,654,094	160,443	3,814,537	3,127,558	3,020,255	686,980
Otras prestaciones sociales y económicas	13,628,716	4,732	13,633,448	10,593,617	8,931,577	3,039,830
Previsiones	0	0	0	0	0	0
Pago de estímulos a servidores públicos	375,533	-165,175	210,358	25,000	20,094	185,358
MATERIALES Y SUMINISTROS	2,926,685	11,486	2,938,171	1,567,738	1,555,988	1,370,433
Materiales de administración, emisión de documentos y artículos oficiales	900,987	14,461	915,448	646,008	634,413	269,440
Alimentos y utensilios	162,008	2,135	164,143	113,677	113,982	50,466
Materias primas y materiales de producción y comercialización	12,600	-12,600	0	0	0	0
Materiales y artículos de construcción y de reparación	172,725	-578	172,147	17,292	17,292	154,855
Productos químicos, farmacéuticos y de laboratorio	600	12,030	12,630	5,697	5,697	6,933
Combustibles, lubricantes y aditivos	1,200,000	0	1,200,000	754,650	754,650	445,350
Vestuario, blancos, prendas de protección y artículos deportivos	403,165	-4,422	398,743	11,955	11,955	386,788
Materiales y suministros para seguridad	0	0	0	0	0	0
Herramientas, refacciones y accesorios menores	74,600	460	75,060	18,459	18,000	56,601
SERVICIOS GENERALES	33,059,478	-15,286	33,044,192	17,024,568	16,693,062	16,019,624
Servicios básicos	651,178	51,638	702,816	509,895	509,693	192,921
Servicios de arrendamiento	795,000	7,622	802,622	758,196	758,196	44,426
Servicios profesionales, científicos, técnicos y otros servicios	5,718,447	-37,791	5,680,656	2,196,211	2,196,211	3,484,445
Servicios financieros, bancarios y comerciales	1,583,000	318,431	1,901,431	1,447,520	1,447,520	453,911
Servicios de instalación, reparación, mantenimiento y conservación	1,753,548	-373,652	1,379,896	479,938	402,405	899,958
Servicios de comunicación social y publicidad	0	5,000	5,000	3,632	3,632	1,368
Servicios de traslado y viáticos	788,170	0	788,170	234,919	234,919	553,251
Servicios oficiales	600,000	0	600,000	313,187	313,187	286,813
Otros servicios generales	21,170,135	13,466	21,183,601	11,081,069	10,827,299	10,102,532
TRANSFERENCIAS, ASIGNACIONES, SUBSIDIOS Y OTRAS AYUDAS	1,648,000	10,003,800	11,651,800	11,433,171	11,433,171	218,629
Transferencias internas y asignaciones al sector público	0	0	0	0	0	0
Transferencias al resto del sector público	0	0	0	0	0	0
Subsidios y subvenciones	1,648,000	3,800	1,651,800	1,433,171	1,433,171	218,629
Subsidios y subvenciones	0	10,000,000	10,000,000	10,000,000	10,000,000	0
Ayudas sociales	0	0	0	0	0	0
Pensiones y jubilaciones	0	0	0	0	0	0
Transferencias a fideicomisos, mandatos y otros análogos	0	0	0	0	0	0
Transferencias a la seguridad social	0	0	0	0	0	0
Donativos	0	0	0	0	0	0
Transferencias al exterior	0	0	0	0	0	0
BIENES MUEBLES, INMUEBLES E INTANGIBLES	3,752,492	3,937,486	7,689,978	5,126,848	5,104,808	2,563,129
Mobiliario y equipo de administración	863,000	-975	862,025	141,220	141,220	720,805
Mobiliario y equipo educacional y recreativo	80,000	-14,550	65,450	7,482	7,482	57,968
Equipo e instrumental médico y de laboratorio	0	0	0	0	0	0
Vehículos y equipo de transporte	1,249,492	0	1,249,492	0	0	1,249,492
Equipo de defensa y seguridad	0	0	0	0	0	0

[Handwritten signatures and initials]



Cuenta Pública
Estado Analítico del Ejercicio del Presupuesto de Egresos Detallado -LDF
Clasificación por Objeto del Gasto(Capítulo y Concepto)
Del 1 de Enero Al 31 del Diciembre del 2019
(Pesos)

INSTITUTO DE VIVIENDA SOCIAL Y ORDENAMIENTO DE LA PROPIEDAD DEL ESTADO DE AGUASCALIENTES

Concepto	Egresos					Subejercicio
	Aprobado	Ampliaciones/ (Reducciones)	Modificado	Devengado	Pagado	
Maquinaria, otros equipos y herramientas	525,000	15,525	540,525	229,624	207,584	310,901
Activos biológicos	0	0	0	0	0	0
Bienes inmuebles	0	3,937,486	3,937,486	3,937,486	3,937,486	0
Activos intangibles	1,035,000	0	1,035,000	811,037	811,037	223,963
INVERSION PUBLICA	8,000,000	7,500,000	15,500,000	11,187,997	9,376,034	4,312,003
Obra pública en bienes de dominio público	3,500,000	-3,295,353	204,647	0	0	204,647
Obra pública en bienes propios	4,500,000	3,295,353	7,795,353	3,687,997	3,519,174	4,107,356
Obra pública en bienes propios	0	7,500,000	7,500,000	7,500,000	5,856,859	0
Obra pública en bienes propios	0	0	0	0	0	0
Proyectos productivos y acciones de fomento	0	0	0	0	0	0
INVERSIONES FINANCIERAS Y OTRAS PROVISIONES	0	0	0	0	0	0
Inversiones para el fomento de actividades productivas	0	0	0	0	0	0
Acciones y participaciones de capital	0	0	0	0	0	0
Compra de títulos y valores	0	0	0	0	0	0
Concesión de préstamos	0	0	0	0	0	0
Inversiones en fideicomisos, mandatos y otros análogos	0	0	0	0	0	0
Otras inversiones financieras	0	0	0	0	0	0
Provisiones para contingencias y otras erogaciones especiales	0	0	0	0	0	0
PARTICIPACIONES Y APORTACIONES	0	0	0	0	0	0
Participaciones	0	0	0	0	0	0
Aportaciones	0	0	0	0	0	0
Convenios	0	0	0	0	0	0
DEUDA PUBLICA	0	0	0	0	0	0
Amortización de la deuda pública	0	0	0	0	0	0
Intereses de la deuda pública	0	0	0	0	0	0
Comisiones de la deuda pública	0	0	0	0	0	0
Gastos de la deuda pública	0	0	0	0	0	0
Costo por coberturas	0	0	0	0	0	0
Apoyos financieros	0	0	0	0	0	0
Adeudos de ejercicios fiscales anteriores (ADEFAS)	0	0	0	0	0	0
I.Gasto Etiquetado(I=A+B+C+D+F+G+H+I)	0	30,611,920	30,611,920	30,611,920	28,873,411	0
SERVICIOS PERSONALES	0	0	0	0	0	0
Previsiones	0	0	0	0	0	0
MATERIALES Y SUMINISTROS	0	0	0	0	0	0
Materiales y suministros para seguridad	0	0	0	0	0	0
TRANSFERENCIAS, ASIGNACIONES, SUBSIDIOS Y OTRAS AYUDAS	0	0	0	0	0	0
Transferencias internas y asignaciones al sector público	0	0	0	0	0	0
Transferencias al resto del sector público	0	0	0	0	0	0
Ayudas sociales	0	0	0	0	0	0
Pensiones y jubilaciones	0	0	0	0	0	0
Transferencias a fideicomisos, mandatos y otros análogos	0	0	0	0	0	0
Transferencias a la seguridad social	0	0	0	0	0	0
Donativos	0	0	0	0	0	0
Transferencias al exterior	0	0	0	0	0	0
BIENES MUEBLES, INMUEBLES E INTANGIBLES	0	0	0	0	0	0
Equipo e instrumental médico y de laboratorio	0	0	0	0	0	0



Cuenta Pública
Estado Analítico del Ejercicio del Presupuesto de Egresos Detallado -LDF
Clasificación por Objeto del Gasto(Capítulo y Concepto)
Del 1 de Enero Al 31 del Diciembre del 2019
(Pesos)

INSTITUTO DE VIVIENDA SOCIAL Y ORDENAMIENTO DE LA PROPIEDAD DEL ESTADO DE AGUASCALIENTES

Concepto	Egresos				Pagado	Subejercicio
	Aprobado	Ampliaciones/ (Reducciones)	Modificado	Devengado		
Equipo de defensa y seguridad	0	0	0	0	0	0
Activos biológicos	0	0	0	0	0	0
INVERSION PUBLICA	0	0	0	0	0	0
Obra Pública en Bienes de Dominio Público	0	0	0	0	0	0
Obra Pública en Bienes Propios	0	30,611,920	30,611,920	30,611,920	28,873,411	0
Proyectos productivos y acciones de fomento	0	0	0	0	0	0
INVERSIONES FINANCIERAS Y OTRAS PROVISIONES	0	0	0	0	0	0
Inversiones para el fomento de actividades productivas	0	0	0	0	0	0
Acciones y participaciones de capital	0	0	0	0	0	0
Compra de títulos y valores	0	0	0	0	0	0
Concesión de préstamos	0	0	0	0	0	0
Inversiones en fideicomisos, mandatos y otros análogos	0	0	0	0	0	0
Otras inversiones financieras	0	0	0	0	0	0
Provisiones para contingencias y otras erogaciones especiales	0	0	0	0	0	0
PARTICIPACIONES Y APORTACIONES	0	0	0	0	0	0
Participaciones	0	0	0	0	0	0
Aportaciones	0	0	0	0	0	0
Convenios	0	0	0	0	0	0
DEUDA PUBLICA	0	0	0	0	0	0
Amortización de la deuda pública	0	0	0	0	0	0
Intereses de la deuda pública	0	0	0	0	0	0
Comisiones de la deuda pública	0	0	0	0	0	0
Gastos de la deuda pública	0	0	0	0	0	0
Costo por coberturas	0	0	0	0	0	0
Apoyos financieros	0	0	0	0	0	0
Adeudos de ejercicios fiscales anteriores (ADEFAS)	0	0	0	0	0	0
Total del Gasto	111,421,595	52,049,406	163,471,001	121,790,927	111,679,583	41,680,074

Handwritten marks: "A" and a circled "H" with an arrow pointing to the right.



IVSOP
INSTITUTO DE VIVIENDA SOCIAL
Y ORDENAMIENTO DE LA PROPIEDAD
Contigo al 100

Cuenta Pública
Estado Analítico del Ejercicio del Presupuesto de Egresos Detallado -LDF
(Clasificación Administrativa)
Del 1 de Enero Al 31 del Diciembre del 2019
(Pesos)

INSTITUTO DE VIVIENDA SOCIAL Y ORDENAMIENTO DE LA PROPIEDAD DEL ESTADO DE AGUASCALIENTES

TituloTipoReporte	Egresos					Subejercicio
	Aprobado	Ampliaciones/ (Reducciones)	Modificado	Devengado	Pagado	
	1	2	3=1+2	4	5	6=3-4
I.Gasto No Etiquetado	111,421,595	21,437,486	132,859,081	91,179,007	82,806,172	41,680,074
DIRECCION GENERAL	19,930,393	1,927,165	21,857,558	13,098,600	12,417,238	8,758,957
DIRECCION TECNICA	26,618,311	19,309,023	45,927,334	36,058,937	31,351,138	9,868,398
DIRECCION DE ADMINISTRACION Y FINANZAS	32,199,694	-272,882	31,926,812	22,320,599	20,550,032	9,606,213
DIRECCION DEL HABITAT Y VIVIENDA SOCIAL	11,689,502	378,229	12,067,731	7,965,648	7,230,671	4,102,084
DIRECCION JURIDICA Y DE ORDENAMIENTO DE LA PROPIEDAD	20,983,696	95,951	21,079,646	11,735,223	11,257,093	9,344,423
I.Gasto Etiquetado						
DIRECCION TECNICA		30,611,920	30,611,920	30,611,920	28,873,411	
Total del Gasto	111,421,595	52,049,406	163,471,001	121,790,927	111,679,583	41,680,074

Handwritten signatures and initials at the bottom left of the page.



Cuenta Pública
Estado Analítico del Ejercicio del Presupuesto de Egresos Detallado -LDF
Clasificación Funcional (Finalidad y Función)
Del 1 de Enero Al 31 del Diciembre del 2019
(Pesos)

INSTITUTO DE VIVIENDA SOCIAL Y ORDENAMIENTO DE LA PROPIEDAD DEL ESTADO DE AGUASCALIENTES

TituloTipoReporte	Egresos					Subejercicio
	Aprobado	Ampliaciones/ (Reducciones)	Modificado	Devengado	Pagado	
I.Gasto No Etiquetado(=A+B+C+D+F+G+H+I)	111,421,595	21,437,485	132,859,081	91,179,007	82,806,172	41,680,074
GOBIERNO	0	0	0	0	0	0
LEGISLACION	0	0	0	0	0	0
JUSTICIA	0	0	0	0	0	0
COORDINACIÓN DE LA POLÍTICA DE GOBIERNO	0	0	0	0	0	0
RELACIONES EXTERIORES	0	0	0	0	0	0
ASUNTOS FINANCIEROS Y HACENDARIOS	0	0	0	0	0	0
SEGURIDAD NACIONAL	0	0	0	0	0	0
ASUNTOS DE ORDEN PÚBLICO Y DE SEGURIDAD INTERIOR	0	0	0	0	0	0
OTROS SERVICIOS GENERALES	0	0	0	0	0	0
DESARROLLO SOCIAL	111,421,595	21,437,485	132,859,081	91,179,007	82,806,172	41,680,074
PROTECCIÓN AMBIENTAL	0	0	0	0	0	0
VIVIENDA Y SERVICIOS A LA COMUNIDAD	111,421,595	21,437,485	132,859,081	91,179,007	82,806,172	41,680,074
SALUD	0	0	0	0	0	0
RECREACIÓN, CULTURA Y OTRAS MANIFESTACIONES SOCIALES	0	0	0	0	0	0
EDUCACIÓN	0	0	0	0	0	0
PROTECCIÓN SOCIAL	0	0	0	0	0	0
OTROS ASUNTOS SOCIALES	0	0	0	0	0	0
DESARROLLO ECONÓMICO	0	0	0	0	0	0
ASUNTOS ECONÓMICOS, COMERCIALES Y LABORALES EN GENERAL	0	0	0	0	0	0
AGROPECUARIA, SILVICULTURA, PESCA Y CAZA	0	0	0	0	0	0
COMBUSTIBLES Y ENERGÍA	0	0	0	0	0	0
MINERÍA, MANUFACTURAS Y CONSTRUCCIÓN	0	0	0	0	0	0
TRANSPORTE	0	0	0	0	0	0
COMUNICACIONES	0	0	0	0	0	0
TURISMO	0	0	0	0	0	0
CIENCIA, TECNOLOGÍA E INNOVACIÓN	0	0	0	0	0	0
OTRAS INDUSTRIAS Y OTROS ASUNTOS ECONÓMICOS	0	0	0	0	0	0
OTRAS NO CLASIFICADAS EN FUNCIONES ANTERIORES	0	0	0	0	0	0
TRANSACCIONES DE LA DEUDA PÚBLICA / COSTO FINANCIERO DE LA DEUDA	0	0	0	0	0	0
TRANSFERENCIAS, PARTICIPACIONES Y APORTACIONES ENTRE DIFERENTES NIVELES Y ÓRDENES DE GOBIERNO	0	0	0	0	0	0
SANEAMIENTO DEL SISTEMA FINANCIERO	0	0	0	0	0	0
ADEUDOS DE EJERCICIOS FISCALES ANTERIORES	0	0	0	0	0	0
I.Gasto Etiquetado(=A+B+C+D+F+G+H+I)	0	30,611,920	30,611,920	30,611,920	28,873,411	0
GOBIERNO	0	0	0	0	0	0
LEGISLACION	0	0	0	0	0	0
JUSTICIA	0	0	0	0	0	0
COORDINACIÓN DE LA POLÍTICA DE GOBIERNO	0	0	0	0	0	0
RELACIONES EXTERIORES	0	0	0	0	0	0
ASUNTOS FINANCIEROS Y HACENDARIOS	0	0	0	0	0	0
SEGURIDAD NACIONAL	0	0	0	0	0	0
ASUNTOS DE ORDEN PÚBLICO Y DE SEGURIDAD INTERIOR	0	0	0	0	0	0



Cuenta Pública
Estado Analítico del Ejercicio del Presupuesto de Egresos Detallado -LDF
Clasificación Funcional (Finalidad y Función)
Del 1 de Enero Al 31 del Diciembre del 2019
(Pesos)

INSTITUTO DE VIVIENDA SOCIAL Y ORDENAMIENTO DE LA PROPIEDAD DEL ESTADO DE AGUASCALIENTES

TituloTipoReporte	Egresos					Subejercicio
	Aprobado	Ampliaciones/ (Reducciones)	Modificado	Devengado	Pagado	
OTROS SERVICIOS GENERALES	0	0	0	0	0	0
DESARROLLO SOCIAL	0	0	0	0	0	0
PROTECCIÓN AMBIENTAL	0	0	0	0	0	0
VIVIENDA Y SERVICIOS A LA COMUNIDAD	0	30,611,920	30,611,920	30,611,920	28,873,411	0
SALUD	0	0	0	0	0	0
RECREACIÓN, CULTURA Y OTRAS MANIFESTACIONES SOCIALES	0	0	0	0	0	0
EDUCACIÓN	0	0	0	0	0	0
PROTECCIÓN SOCIAL	0	0	0	0	0	0
OTROS ASUNTOS SOCIALES	0	0	0	0	0	0
DESARROLLO ECONÓMICO	0	0	0	0	0	0
ASUNTOS ECONÓMICOS, COMERCIALES Y LABORALES EN GENERAL	0	0	0	0	0	0
AGROPECUARIA, SILVICULTURA, PESCA Y CAZA	0	0	0	0	0	0
COMBUSTIBLES Y ENERGÍA	0	0	0	0	0	0
MINERÍA, MANUFACTURAS Y CONSTRUCCIÓN	0	0	0	0	0	0
TRANSPORTE	0	0	0	0	0	0
COMUNICACIONES	0	0	0	0	0	0
TURISMO	0	0	0	0	0	0
CIENCIA, TECNOLOGÍA E INNOVACIÓN	0	0	0	0	0	0
OTRAS INDUSTRIAS Y OTROS ASUNTOS ECONÓMICOS	0	0	0	0	0	0
OTRAS NO CLASIFICADAS EN FUNCIONES ANTERIORES	0	0	0	0	0	0
TRANSACCIONES DE LA DEUDA PÚBLICA / COSTO FINANCIERO DE LA DEUDA	0	0	0	0	0	0
TRANSFERENCIAS, PARTICIPACIONES Y APORTACIONES ENTRE DIFERENTES NIVEL	0	0	0	0	0	0
SANEAMIENTO DEL SISTEMA FINANCIERO	0	0	0	0	0	0
ADEUDOS DE EJERCICIOS FISCALES ANTERIORES	0	0	0	0	0	0
Total del Gasto	111,421,595	52,049,405	163,471,001	121,790,927	111,679,583	41,680,074

Handwritten initials and a signature.



IVSOP
INSTITUTO DE VIVIENDA SOCIAL
Y ORDENAMIENTO DE LA PROPIEDAD

Contigo al 100

Cuenta Pública
Estado Analítico del Ejercicio del Presupuesto de Egresos Detallado -LDF
Clasificación de Servicios Personales por Categoría
Del 1 de Enero Al 31 del Diciembre del 2019
(Pesos)

INSTITUTO DE VIVIENDA SOCIAL Y ORDENAMIENTO DE LA PROPIEDAD DEL ESTADO DE AGUASCALIENTES

Concepto	Egresos					SubEjercicio
	Aprobado	Ampliaciones/R educiones	Modificado	Devengado	Pagado	
I. Gasto No Etiquetado (I= A+B+C+D+E+F)	62,034,940	0	62,034,940	44,838,685	38,643,109	17,196,256
A.Personal Administrativo y de Servicio Publico	62,034,940	0	62,034,940	44,838,685	38,643,109	17,196,256
B.Magisterio	0	0	0	0	0	0
C.Servicios de Salud	0	0	0	0	0	0
c1)Personal Administrativo	0	0	0	0	0	0
c2)Personal Medico, Paramedico y Afin	0	0	0	0	0	0
D.Seguridad Publica	0	0	0	0	0	0
E.Gastos asociados a la implementacion de nuevas leyes federales o reformas a la mismas (E = e1 + e2)						
e1)Nombre del Programa o Ley 1	0	0	0	0	0	0
e2)Nombre del Programa o Ley 2	0	0	0	0	0	0
F.Sentencias laborales definitivas	0	0	0	0	0	0
II. Gasto No Etiquetado (I= A+B+C+D+E+F)	0	0	0	0	0	0
A.Personal Administrativo y de Servicio Publico	0	0	0	0	0	0
B.Magisterio	0	0	0	0	0	0
C.Servicios de Salud	0	0	0	0	0	0
c1)Personal Administrativo	0	0	0	0	0	0
c2)Personal Medico, Paramedico y Afin	0	0	0	0	0	0
D.Seguridad Publica	0	0	0	0	0	0
E.Gastos asociados a la implementacion de nuevas leyes federales o reformas a la mismas (E = e1 + e2)						
e1)Nombre del Programa o Ley 1	0	0	0	0	0	0
e2)Nombre del Programa o Ley 2	0	0	0	0	0	0
F.Sentencias laborales definitivas	0	0	0	0	0	0
III. Total del Gasto en Servicios Personales (III = I + II)	62,034,940	0	62,034,940	44,838,685	38,643,109	17,196,256

Handwritten signatures and initials.

Indicadores de Observancia (c)	Implementación			Resultado		Fundamento (h)	Comentarios (i)	
	SI	NO	Monto o valor (f)	Unidad (pesos/porcentaje) (g)				
	Mecanismo de Verificación (d)	Fecha estimada de cumplimiento (e)						
INDICADORES PRESUPUESTARIOS								
A. INDICADORES CUANTITATIVOS								
1	Balance Presupuestario Sostenible (j)							
a.	Propuesto	X	Iniciativa de Ley de Ingresos y Proyecto de Presupuesto de Egresos		111,421,595	pesos	Art. 6 y 19 de la LDF	Corresponde a recursos propios
b.	Aprobado	X	Ley de Ingresos y Presupuesto de Egresos		111,421,595	pesos	Art. 6 y 19 de la LDF	Corresponde a recursos propios
c.	Ejercido	X	Cuenta Pública / Formato 4 LDF		61,068,390	pesos	Art. 6 y 19 de la LDF	Incluye ampliaciones de recursos Federal y Estatal
2	Balance Presupuestario de Recursos Disponibles Sostenible (k)							
a.	Propuesto	X	Iniciativa de Ley de Ingresos y Proyecto de Presupuesto de Egresos		111,421,595	pesos	Art. 6 y 19 de la LDF	Corresponde a recursos propios
b.	Aprobado	X	Ley de Ingresos y Presupuesto de Egresos		111,421,595	pesos	Art. 6 y 19 de la LDF	Corresponde a recursos propios
c.	Ejercido	X	Cuenta Pública / Formato 4 LDF		61,068,390	pesos	Art. 6 y 19 de la LDF	Incluye ampliaciones de recursos Federal y Estatal
3	Financiamiento Neto dentro del Techo de Financiamiento Neto (l)							
a.	Propuesto		Iniciativa de Ley de Ingresos			pesos	Art. 6, 19 y 46 de la LDF	N.A.
b.	Aprobado		Ley de Ingresos			pesos	Art. 6, 19 y 46 de la LDF	N.A.
c.	Ejercido		Cuenta Pública / Formato 4 LDF			pesos	Art. 6, 19 y 46 de la LDF	N.A.
4	Recursos destinados a la atención de desastres naturales							
a.	Asignación al fideicomiso para desastres naturales (m)							
	a.1 Aprobado		Reporte Trim. Formato 6 a)			pesos	Art. 9 de la LDF	N.A.
	a.2 Pagado		Cuenta Pública / Formato 6 a)			pesos	Art. 9 de la LDF	N.A.
	b.		Aportación promedio realizada por la Entidad Federativa durante los 5 ejercicios previos, para infraestructura dañada por desastres naturales (n)			pesos	Art. 9 de la LDF	N.A.
	c.		Saldo del fideicomiso para desastres naturales (o)			pesos	Art. 9 de la LDF	N.A.
	d.		Costo promedio de los últimos 5 ejercicios de la reconstrucción de infraestructura dañada por desastres naturales (p)			pesos	Art. 9 de la LDF	N.A.
5	Techo para servicios personales (q)							
a.	Asignación en el Presupuesto de Egresos	X	Reporte Trim. Formato 6 d)		62,034,940	pesos	Art. 10 y 21 de la LDF	Corresponde a recursos propios

Handwritten signatures and initials:
A
E



Indicadores de Observancia (c)			Implementación		Resultado		Fundamento (h)	Comentarios (i)
			SI	NO	Monto o valor (f)	Unidad (pesos/porcentaje) (g)		
			Mecanismo de Verificación (d)	Fecha estimada de cumplimiento (e)				
b.	Ejercido	X	Reporte Trim. Formato 6 d)		44,838,685	pesos	Art. 13 fracc. V y 21 de la LDF	Corresponde a recursos propios
6	Previsiones de gasto para compromisos de pago derivados de APPs (r)							
a.	Asignación en el Presupuesto de Egresos		Presupuesto de Egresos			pesos	Art. 11 y 21 de la LDF	N.A.
7	Techo de ADEFAS para el ejercicio fiscal (s)							
a.	Propuesto		Proyecto de Presupuesto de Egresos		0	pesos	Art. 12 y 20 de la LDF	No se tiene ADEFAS
b.	Aprobado		Reporte Trim. Formato 6 a)		0	pesos	Art. 12 y 20 de la LDF	No se tiene ADEFAS
c.	Ejercido		Cuenta Pública / Formato 6 a)		0	pesos	Art. 12 y 20 de la LDF	No se tiene ADEFAS
B. INDICADORES CUALITATIVOS								
1	Iniciativa de Ley de Ingresos y Proyecto de Presupuesto de Egresos							
a.	Objetivos anuales, estrategias y metas para el ejercicio fiscal (t)		Iniciativa de Ley de Ingresos y Proyecto de Presupuesto de Egresos				Art. 5 y 18 de la LDF	N.A.
b.	Proyecciones de ejercicios posteriores (u)		Iniciativa de Ley de Ingresos y Proyecto de Presupuesto de Egresos / Formatos 7 a) y b)				Art. 5 y 18 de la LDF	N.A.
c.	Descripción de riesgos relevantes y propuestas de acción para enfrentarlos (v)		Iniciativa de Ley de Ingresos y Proyecto de Presupuesto de Egresos				Art. 5 y 18 de la LDF	N.A.
d.	Resultados de ejercicios fiscales anteriores y el ejercicio fiscal en cuestión (w)		Iniciativa de Ley de Ingresos y Proyecto de Presupuesto de Egresos / Formatos 7 c) y d)				Art. 5 y 18 de la LDF	N.A.
e.	Estudio actuarial de las pensiones de sus trabajadores (x)		Proyecto de Presupuesto de Egresos / Formato 8				Art. 5 y 18 de la LDF	N.A.
2	Balance Presupuestario de Recursos Disponibles, en caso de ser negativo							
a.	Razones excepcionales que justifican el Balance Presupuestario de Recursos Disponibles negativo (y)		Iniciativa de Ley de Ingresos o Proyecto de Presupuesto de Egresos				Art. 6 y 19 de la LDF	N.A.
b.	Fuente de recursos para cubrir el Balance Presupuestario de Recursos Disponibles negativo (z)		Iniciativa de Ley de Ingresos o Proyecto de Presupuesto de Egresos				Art. 6 y 19 de la LDF	N.A.
c.	Número de ejercicios fiscales y acciones necesarias para cubrir el Balance Presupuestario de Recursos Disponibles negativo (aa)		Iniciativa de Ley de Ingresos o Proyecto de Presupuesto de Egresos				Art. 6 y 19 de la LDF	N.A.

Handwritten signatures and initials.



Indicadores de Observancia (c)		Implementación			Resultado		Fundamento (n)	Comentarios (i)
		Mecanismo de Verificación (d)	SI	NO	Monto o Valor (f)	Unidad (pesos/porcentaje) (g)		
			Fecha estimada de cumplimiento (e)					
d.	Informes Trimestrales sobre el avance de las acciones para recuperar el Balance Presupuestario de Recursos Disponibles (bb)	Reporte Trim. y Cuenta Pública					Art. 6 y 19 de la LDF	N.A.
3	Servicios Personales							
a.	Remuneraciones de los servidores públicos (cc)	X Proyecto de Presupuesto					Art. 10 y 21 de la LDF	http://servicios.aguascalientes.gob.mx/servicios/sicaf2/SICAF2.aspx?id=3407292
b.	Previsiones salariales y económicas para cubrir incrementos salariales, creación de plazas y otros (dd)	X Proyecto de Presupuesto					Art. 10 y 21 de la LDF	http://servicios.aguascalientes.gob.mx/servicios/sicaf2/SICAF2.aspx?id=3407292
INDICADORES DEL EJERCICIO PRESUPUESTARIO								
A. INDICADORES CUANTITATIVOS								
1	Ingresos Excedentes derivados de Ingresos de Libre Disposición							
a.	Monto de Ingresos Excedentes derivados de ILD (ee)	X Cuenta Pública / Formato 5			4,287,537	pesos	Art. 14 y 21 de la LDF	
b.	Monto de Ingresos Excedentes derivados de ILD destinados al fin del A.14, fracción I de la LDF (ff)	Cuenta Pública				pesos	Art. 14 y 21 de la LDF	N.A.
c.	Monto de Ingresos Excedentes derivados de ILD destinados al fin del A.14, fracción II, a) de la LDF (gg)	X Cuenta Pública			4,287,537	pesos	Art. 14 y 21 de la LDF	
d.	Monto de Ingresos Excedentes derivados de ILD destinados al fin del A.14, fracción II, b) de la LDF (hh)	X Cuenta Pública			0	pesos	Art. 14 y 21 de la LDF	
e.	Monto de Ingresos Excedentes derivados de ILD destinados al fin del artículo noveno transitorio de la LDF (ii)	X			0	pesos	Art. Noveno Transitorio de la LDF	
B. INDICADORES CUALITATIVOS								
1	Análisis Costo-Beneficio para programas o proyectos de inversión mayores a 10 millones de UDIS (jj)	Página de internet de la Secretaría de Finanzas o Tesorería Municipal					Art. 13 frac. III y 21 de la LDF	N.A.
2	Análisis de conveniencia y análisis de transferencia de riesgos de los proyectos APPs (kk)	Página de internet de la Secretaría de Finanzas o Tesorería Municipal					Art. 13 frac. III y 21 de la LDF	N.A.
3	Identificación de población objetivo, destino y temporalidad de subsidios (ll)	Página de internet de la Secretaría de Finanzas o Tesorería Municipal					Art. 13 frac. VII y 21 de la LDF	N.A.
INDICADORES DE DEUDA PÚBLICA								
A. INDICADORES CUANTITATIVOS								
1	Obligaciones a Corto Plazo							
a.	Límite de Obligaciones a Corto Plazo (mm)					pesos	Art. 30 frac. I de la LDF	N.A.
b.	Obligaciones a Corto Plazo (nn)					pesos	Art. 30 frac. I de la LDF	N.A.