


FIDEICOMISO COMPLEJO TRES CENTURIAS

ESTADO DE INGRESOS Y EGRESOS DEL 1° DE ENERO AL 31 DE DICIEMBRE DEL 2013
MILES DE PESOS

CONCEPTO	DICIEMBRE	ENE - DICIEMBRE
INGRESOS		
INGRESOS PROPIOS		
Derechos	0	0
Productos	144	5,245
Aprovechamientos	0	1,421
Otros Ingresos	0	0
	144	6,666
TRANSFERENCIAS FEDERALES		
Incentivos de impuestos federales por recuperar	24	337
Otros convenios	0	0
	24	337
INGRESOS EXTRAORDINARIOS		
	0	0
TRANSFERENCIAS RECIBIDAS DEL SECTOR CENTRAL, OTRAS ENTIDADES U ORDENES DE GOBIERNO		
Transferencias estatales	1,153	7,612
Transferencias de aportaciones federales ramo 33	0	0
Transferencias de recursos federales reasignados por convenio	0	0
Transferencias de otras entidades	0	0
Transferencias municipales	0	0
	1,153	7,612
TOTAL INGRESOS	1,321	14,615
EGRESOS		
GASTO CORRIENTE		
Servicios personales	1,196	6,695
Materiales y suministros	168	763
Servicios generales	630	4,931
Transferencias, Asignaciones, Subsidios y Otras Ayudas	0	0
	1,994	12,389
GASTO DE INVERSIÓN Y/O CAPITAL		
Bienes muebles, inmuebles e intangibles	41	525
Inversión pública	0	0
Inversiones financieras y otras provisiones	0	0
	41	525
DEUDA PÚBLICA		
	0	0
TOTAL EGRESOS	2,035	12,914
SUPERAVIT O (DEFICIT)	(714)	1,701


*** El déficit del mes queda cubierto con el superavit acumulado de meses anteriores.

AUTORIZA



DR. JESUS MARTIN ANDRADE MUÑOZ
DIRECTOR GENERAL

ELABORA



L.A.E. ANGEL RUBEN GALLEGOS MACIAS
DIRECTOR ADMINISTRATIVO
Aguascalientes, Ags., a 13 de Enero de 2014

FIDEICOMISO COMPLEJO TRES CENTURIAS


ESTADO DE INGRESOS Y EGRESOS DEL 1° DE ENERO AL 30 DE NOVIEMBRE DEL 2013
MILES DE PESOS

CONCEPTO	NOVIEMBRE	ENE - NOVIEMBRE
INGRESOS		
INGRESOS PROPIOS		
Derechos	0	0
Productos	315	5,101
Aprovechamientos	223	1,421
Otros Ingresos	0	0
	538	6,522
TRANSFERENCIAS FEDERALES		
Incentivos de impuestos federales por recuperar	20	313
Otros convenios	0	0
	20	313
INGRESOS EXTRAORDINARIOS		
	0	0
TRANSFERENCIAS RECIBIDAS DEL SECTOR CENTRAL, OTRAS ENTIDADES U ORDENES DE GOBIERNO		
Transferencias estatales	628	6,459
Transferencias de aportaciones federales ramo 33	0	0
Transferencias de recursos federales reasignados por convenio	0	0
Transferencias de otras entidades	0	0
Transferencias municipales	0	0
	628	6,459
TOTAL INGRESOS	1,186	13,294
EGRESOS		
GASTO CORRIENTE		
Servicios personales	481	5,499
Materiales y suministros	109	595
Servicios generales	787	4,301
Transferencias, Asignaciones, Subsidios y Otras Ayudas	0	0
	1,377	10,395
GASTO DE INVERSIÓN Y/O CAPITAL		
Bienes muebles, inmuebles e intangibles	90	484
Inversión pública	0	0
Inversiones financieras y otras provisiones	0	0
	90	484
DEUDA PÚBLICA		
	0	0
TOTAL EGRESOS	1,467	10,879
SUPERAVIT O (DEFICIT)	(281)	2,415

*** El déficit del mes queda cubierto con el superavit acumulado de meses anteriores.

*** Este informe sustituye al presentado el 13 de Diciembre de 2013.

AUTORIZA



DR. JESÚS MARTÍN ANDRADE MUÑOZ
DIRECTOR GENERAL

ELABORA



L.A.E. ANGEL RUBÉN SALLEGOS MACÍAS
DIRECTOR ADMINISTRATIVO
Aguascalientes, Ags., a 13 de Enero de 2014

FIDEICOMISO COMPLEJO TRES CENTURIAS


ESTADO DE INGRESOS Y EGRESOS DEL 1° DE ENERO AL 31 DE OCTUBRE DEL 2013
MILES DE PESOS

CONCEPTO	OCTUBRE	ENE -OCTUBRE
INGRESOS		
INGRESOS PROPIOS		
Derechos	0	0
Productos	377	4,786
Aprovechamientos	147	1,198
Otros Ingresos	0	0
	524	5,984
TRANSFERENCIAS FEDERALES		
Incentivos de impuestos federales por recuperar	21	293
Otros convenios	0	0
	21	293
INGRESOS EXTRAORDINARIOS		
	0	0
TRANSFERENCIAS RECIBIDAS DEL SECTOR CENTRAL, OTRAS ENTIDADES U ORDENES DE GOBIERNO		
Transferencias estatales	628	5,831
Transferencias de aportaciones federales ramo 33	0	0
Transferencias de recursos federales reasignados por convenio	0	0
Transferencias de otras entidades	0	0
Transferencias municipales	0	0
	628	5,831
TOTAL INGRESOS	1,173	12,108
EGRESOS		
GASTO CORRIENTE		
Servicios personales	503	5,018
Materiales y suministros	64	486
Servicios generales	389	3,514
Transferencias, Asignaciones, Subsidios y Otras Ayudas	0	0
	956	9,018
GASTO DE INVERSIÓN Y/O CAPITAL		
Bienes muebles, inmuebles e intangibles	285	394
Inversión pública	0	0
Inversiones financieras y otras provisiones	0	0
	285	394
DEUDA PÚBLICA		
	0	0
TOTAL EGRESOS	1,241	9,412
SUPERAVIT O (DEFICIT)	(68)	2,696

*** El déficit del mes queda cubierto con el superavit acumulado de meses anteriores.


*** Este informe sustituye al presentado el 12 de Noviembre de 2013.

AUTORIZA



DR. JESÚS MARTÍN ANDRADE MUÑOZ
DIRECTOR GENERAL

ELABORA



L.A.E. ÁNGEL RUBÉN GALLEGOS MACÍAS
DIRECTOR ADMINISTRATIVO
Aguascalientes, Ags., a 13 de Enero de 2014