


CONCEPTO	DICIEMBRE	ENERO-DICIEMBRE
<b>INGRESOS</b>		
<b>INGRESOS PROPIOS</b>		
Derechos	0	0
Productos	385	2,423
Aprovechamientos	0	0
Otros Ingresos	0	0
	<u>385</u>	<u>2,423</u>
<b>TRANSFERENCIAS FEDERALES</b>		
Incentivos de impuestos federales por recuperar	0	0
Otros convenios	0	0
	<u>0</u>	<u>0</u>
<b>INGRESOS EXTRAORDINARIOS</b>		
	0	0
<b>TRANSFERENCIAS RECIBIDAS DEL SECTOR CENTRAL, OTRAS ENTIDADES U ORDENES DE GOBIERNO</b>		
Transferencias estatales	0	0
Transferencias de aportaciones federales ramo 33	0	0
Transferencias de recursos federales reasignados por convenio	0	115,728
Transferencias de otras entidades	0	0
Transferencias municipales	0	0
	<u>0</u>	<u>115,728</u>
<b>TOTAL INGRESOS</b>	<u><b>385</b></u>	<u><b>118,151</b></u>
<b>EGRESOS</b>		
<b>GASTO CORRIENTE</b>		
Servicios personales	0	0
Materiales y suministros	0	0
Servicios generales	8	84
Transferencias, Asignaciones, Subsidios y Otras Ayudas	0	0
	<u>8</u>	<u>84</u>
<b>GASTO DE INVERSIÓN Y/O CAPITAL</b>		
Bienes muebles, inmuebles e intangibles	0	0
Inversión pública	3,861	79,976
Inversiones financieras y otras provisiones	0	0
	<u>3,861</u>	<u>79,976</u>
<b>DEUDA PÚBLICA</b>		
	0	0
<b>TOTAL EGRESOS</b>	<u><b>3,869</b></u>	<u><b>80,060</b></u>
<b>SUPERAVIT O (DEFICIT)</b>	<u>(3,484)</u>	<u><b>38,091</b></u>

AUTORIZA:  


LIC. JOSÉ ALEJANDRO DÍAZ LOZANO  
SECRETARIO EJECUTIVO DEL COMITÉ TÉCNICO DE  
EVALUACIÓN DE PROYECTOS


ELABORA:  


LIC. CARLOS ALBERTO MEDRANO NAVARRO  
COORD. DE EVALUACIÓN Y SEGUIMIENTO DE  
PROGRAMAS Y CONVENIOS FEDERALES

Aguascalientes, Ags., a 14 de Enero de 2014



CONCEPTO	NOVIEMBRE	ENERO-NOVIEMBRE
<b>INGRESOS</b>		
<b>INGRESOS PROPIOS</b>		
Derechos	0	0
Productos	228	2,038
Aprovechamientos	0	0
Otros Ingresos	0	0
	<u>228</u>	<u>2,038</u>
<b>TRANSFERENCIAS FEDERALES</b>		
Incentivos de impuestos federales por recuperar	0	0
Otros convenios	0	0
	<u>0</u>	<u>0</u>
<b>INGRESOS EXTRAORDINARIOS</b>		
	0	0
<b>TRANSFERENCIAS RECIBIDAS DEL SECTOR CENTRAL, OTRAS ENTIDADES U ORDENES DE GOBIERNO</b>		
Transferencias estatales	0	0
Transferencias de aportaciones federales ramo 33	0	0
Transferencias de recursos federales reasignados por convenio	49,700	115,728
Transferencias de otras entidades	0	0
Transferencias municipales	0	0
	<u>49700</u>	<u>115,728</u>
<b>TOTAL INGRESOS</b>	<u><b>49,928</b></u>	<u><b>117,766</b></u>
<b>EGRESOS</b>		
<b>GASTO CORRIENTE</b>		
Servicios personales	0	0
Materiales y suministros	0	0
Servicios generales	8	76
Transferencias, Asignaciones, Subsidios y Otras Ayudas	0	0
	<u>8</u>	<u>76</u>
<b>GASTO DE INVERSIÓN Y/O CAPITAL</b>		
Bienes muebles, inmuebles e intangibles	0	0
Inversión pública	2,611	76,115
Inversiones financieras y otras provisiones	0	0
	<u>2,611</u>	<u>76,115</u>
<b>DEUDA PÚBLICA</b>		
	0	0
<b>TOTAL EGRESOS</b>	<u><b>2,619</b></u>	<u><b>76,191</b></u>
<b>SUPERAVIT O (DEFICIT)</b>	<u><b>47,309</b></u>	<u><b>41,575</b></u>

AUTORIZA:  


LIC. JOSÉ ALEJANDRO DÍAZ LOZANO  
SECRETARIO EJECUTIVO DEL COMITÉ TÉCNICO DE  
EVALUACIÓN DE PROYECTOS

ELABORA:  


LIC. CARLOS ALBERTO MEDRANO NAVARRO  
COORD. DE EVALUACIÓN Y SEGUIMIENTO DE  
PROGRAMAS Y CONVENIOS FEDERALES


ESTE DOCUMENTO SUSTITUYE AL PRESENTADO EL DÍA 16 DE DICIEMBRE DEL 2013

Aguascalientes, Ags., a 11 de Diciembre de 2013



CONCEPTO	OCTUBRE	ENERO-OCTUBRE
<b>INGRESOS</b>		
<b>INGRESOS PROPIOS</b>		
Derechos	0	0
Productos	297	1,810
Aprovechamientos	0	0
Otros Ingresos	0	0
	<u>297</u>	<u>1,810</u>
<b>TRANSFERENCIAS FEDERALES</b>		
Incentivos de impuestos federales por recuperar	0	0
Otros convenios	0	0
	<u>0</u>	<u>0</u>
<b>INGRESOS EXTRAORDINARIOS</b>		
	0	0
<b>TRANSFERENCIAS RECIBIDAS DEL SECTOR CENTRAL, OTRAS ENTIDADES U ORDENES DE GOBIERNO</b>		
Transferencias estatales	0	0
Transferencias de aportaciones federales ramo 33	0	0
Transferencias de recursos federales reasignados por convenio	0	66,028
Transferencias de otras entidades	0	0
Transferencias municipales	0	0
	<u>0</u>	<u>66,028</u>
<b>TOTAL INGRESOS</b>	<u>297</u>	<u>67,838</u>
<b>EGRESOS</b>		
<b>GASTO CORRIENTE</b>		
Servicios personales	0	0
Materiales y suministros	0	0
Servicios generales	8	68
Transferencias, Asignaciones, Subsidios y Otras Ayudas	0	0
	<u>8</u>	<u>68</u>
<b>GASTO DE INVERSIÓN Y/O CAPITAL</b>		
Bienes muebles, inmuebles e intangibles	0	0
Inversión pública	1,350	73,504
Inversiones financieras y otras provisiones	0	0
	<u>1,350</u>	<u>73,504</u>
<b>DEUDA PÚBLICA</b>		
	0	0
<b>TOTAL EGRESOS</b>	<u>1,358</u>	<u>73,572</u>
<b>SUPERAVIT O (DEFICIT)</b>	<u>(1,061)</u>	<u>(5,734)</u>

NOTA: Los importes en el rubro de Egresos representan lo que se está ejerciendo en el ejercicio 2013, y estos abarcan recursos del Fondo Metropolitano 2009, 2010, 2011, 2012 y 2013 por lo que no se considera un DEFICIT ya que aun existen recursos remanentes de los ejercicios mencionados.

AUTORIZA:  


LIC. JOSÉ ALEJANDRO DIAZ LOZANO  
SECRETARIO EJECUTIVO DEL COMITÉ TÉCNICO DE  
EVALUACIÓN DE PROYECTOS

ELABORA:  


LIC. CARLOS ALBERTO MEDRANO NAVARRO  
COORD. DE EVALUACIÓN Y SEGUIMIENTO DE  
PROGRAMAS Y CONVENIOS FEDERALES

ESTE DOCUMENTO SUSTITUYE AL PRESENTADO EL DÍA 14 DE NOVIEMBRE DEL 2013

Aguascalientes, Ags., a 12 de Noviembre de 2013




CONCEPTO	SEPTIEMBRE	ENERO-SEPTIEMBRE
<b>INGRESOS</b>		
<b>INGRESOS PROPIOS</b>		
Derechos	0	0
Productos	60	1,513
Aprovechamientos	0	0
Otros Ingresos	0	0
	<u>60</u>	<u>1513</u>
<b>TRANSFERENCIAS FEDERALES</b>		
Incentivos de impuestos federales por recuperar	0	0
Otros convenios	0	0
	<u>0</u>	<u>0</u>
<b>INGRESOS EXTRAORDINARIOS</b>		
	0	0
<b>TRANSFERENCIAS RECIBIDAS DEL SECTOR CENTRAL, OTRAS ENTIDADES U ORDENES DE GOBIERNO</b>		
Transferencias estatales	0	0
Transferencias de aportaciones federales ramo 33	0	0
Transferencias de recursos federales reasignados por convenio	66,028	66,028
Transferencias de otras entidades	0	0
Transferencias municipales	0	0
	<u>66028</u>	<u>66028</u>
<b>TOTAL INGRESOS</b>	<u><b>66,088</b></u>	<u><b>67,541</b></u>
<b>EGRESOS</b>		
<b>GASTO CORRIENTE</b>		
Servicios personales	0	0
Materiales y suministros	0	0
Servicios generales	6	60
Transferencias, Asignaciones, Subsidios y Otras Ayudas	0	0
	<u>6</u>	<u>60</u>
<b>GASTO DE INVERSIÓN Y/O CAPITAL</b>		
Bienes muebles, inmuebles e intangibles	0	0
Inversión pública	1,291	72,154
Inversiones financieras y otras provisiones	0	0
	<u>1,291</u>	<u>72,154</u>
<b>DEUDA PÚBLICA</b>		
	0	0
<b>TOTAL EGRESOS</b>	<u><b>1,297</b></u>	<u><b>72,214</b></u>
<b>SUPERAVIT O (DEFICIT)</b>	<u><b>64,791</b></u>	<u><b>(4,673)</b></u>

NOTA: Los importes en el rubro de Egresos representan lo que se está ejerciendo en el ejercicio 2013, y estos abarcan recursos del Fondo Metropolitano 2009,2010,2011 y 2012 por lo que no se considera un DEFICIT ya que aun existen recursos remanentes de los ejercicios mencionados.

AUTORIZA:  


**LIC. JOSÉ ALEJANDRO DIAZ LOZANO**  
SECRETARIO EJECUTIVO DEL COMITÉ TÉCNICO DE  
EVALUACIÓN DE PROYECTOS

ELABORA:

  
**LIC. CARLOS ALBERTO MEDRANO NAVARRO**  
COORD. DE EVALUACIÓN Y SEGUIMIENTO DE  
PROGRAMAS Y CONVENIOS FEDERALES

ESTE DOCUMENTO SUSTITUYE AL PRESENTADO EL DÍA 11 DE OCTUBRE DEL 2013

Aguascalientes, Ags., a 11 de Octubre de 2013



CONCEPTO	AGOSTO	ENERO-AGOSTO
<b>INGRESOS</b>		
<b>INGRESOS PROPIOS</b>		
Derechos	0	0
Productos	83	1,453
Aprovechamientos	0	0
Otros Ingresos	0	0
	<u>83</u>	<u>1453</u>
<b>TRANSFERENCIAS FEDERALES</b>		
Incentivos de impuestos federales por recuperar	0	0
Otros convenios	0	0
	<u>0</u>	<u>0</u>
<b>INGRESOS EXTRAORDINARIOS</b>		
	0	0
<b>TRANSFERENCIAS RECIBIDAS DEL SECTOR CENTRAL, OTRAS ENTIDADES U ORDENES DE GOBIERNO</b>		
Transferencias estatales	0	0
Transferencias de aportaciones federales ramo 33	0	0
Transferencias de recursos federales reasignados por convenio	0	0
Transferencias de otras entidades	0	0
Transferencias municipales	0	0
	<u>0</u>	<u>0</u>
<b>TOTAL INGRESOS</b>	<u><b>83</b></u>	<u><b>1,453</b></u>
<b>EGRESOS</b>		
<b>GASTO CORRIENTE</b>		
Servicios personales	0	0
Materiales y suministros	0	0
Servicios generales	7	54
Transferencias, Asignaciones, Subsidios y Otras Ayudas	0	0
	<u>7</u>	<u>54</u>
<b>GASTO DE INVERSIÓN Y/O CAPITAL</b>		
Bienes muebles, inmuebles e intangibles	0	0
Inversión pública	11,820	70,863
Inversiones financieras y otras provisiones	0	0
	<u>11,820</u>	<u>70,863</u>
<b>DEUDA PÚBLICA</b>		
	0	0
<b>TOTAL EGRESOS</b>	<u><b>11,827</b></u>	<u><b>70,917</b></u>
<b>SUPERAVIT O (DEFICIT)</b>	<u><b>(11,744)</b></u>	<u><b>(69,464)</b></u>

NOTA: Los importes en el rubro de Egresos representan lo que se está ejerciendo en el ejercicio 2013, y estos abarcan recursos del Fondo Metropolitano 2009, 2010, 2011 y 2012 por lo que no se considera un DEFICIT ya que aun existen recursos remanentes de los ejercicios mencionados.

AUTORIZA:  


LIC. JOSÉ ALEJANDRO DIAZ LOZANO  
SECRETARIO EJECUTIVO DEL COMITÉ TÉCNICO DE  
EVALUACIÓN DE PROYECTOS

ELABORA:  


LIC. CARLOS ALBERTO MEDRANO NAVARRO  
COORD. DE EVALUACIÓN Y SEGUIMIENTO DE  
PROGRAMAS Y CONVENIOS FEDERALES

ESTE DOCUMENTO SUSTITUYE AL PRESENTADO EL DÍA 13 DE SEPTIEMBRE DEL 2013

Aguascalientes, Ags., a 12 de Septiembre de 2013

