

CUENTA PÚBLICA ESTATAL

PODER EJECUTIVO

PANORAMA ECONÓMICO

Ejercicio Fiscal 2015

Estrategia General: Gobierno Eficiente

Estrategia: Manejo responsable, eficiente y con calidad de las finanzas y servicios públicos

Objetivo: Impulsar la homogeneidad en los procesos, procedimientos, lineamientos y disposiciones normativas en Gestión Pública

POLÍTICA ECONÓMICA EN 2015

Objetivos:

- Aprovechar las sinergias y fortalecer la competitividad de la entidad
- Aumentar la velocidad del crecimiento y dejar atrás el rezago social.
- Financiar la política de desarrollo sin poner en riesgo la sostenibilidad de las finanzas públicas

Estrategias:

- Fortalecer los ingresos públicos locales
 - Reforzar la disciplina en el ejercicio del gasto y la atención de los sectores prioritarios
 - Conducir la política de financiamiento público con prudencia y disciplina
-

MARCO MACROECONÓMICO

El Paquete Económico para el Ejercicio Fiscal 2015 que fue aprobado por el H. Congreso del Estado se elaboró bajo la perspectiva de que la economía del país crecería 3.7% en términos reales, un punto porcentual más que en 2014 que registró 2.7%. En los Criterios Generales de Política Económica 2015 (CGPE 2015), el gobierno federal estimó que este incremento del Producto Interno Bruto estaría determinado por el crecimiento de 3.0% de la economía de EE.UU., que en 2014 aumentó 2.1%.

Al primer semestre de 2014, de acuerdo con el Indicador Trimestral de la Actividad Económica Estatal (ITAE), la economía de Aguascalientes crecía a una tasa de 9.2%, y a 5.0% como promedio anual desde 2011. Para 2015, era razonable esperar un crecimiento de la economía estatal en un rango de entre 5.0 y 9.0 por ciento en términos reales, lo que permitiría continuar generando empleos. Sin embargo, este escenario no estaba exento de riesgos. Debido a una abrupta caída en los precios del petróleo durante el último trimestre de 2014, la Federación ajustó a la baja el precio promedio del energético de 94 dólares el barril en 2014 a 82 d/b para fines presupuestarios para el Ejercicio Fiscal 2015, lo que anticipaba un entorno de menores ingresos petroleros, volatilidad financiera y cambiaria, pero también revelaba confianza en que los precios del hidrocarburo no caerían más respecto a ese nivel preestablecido.

Como parte fundamental de la política de largo plazo de estabilidad macroeconómica y financiera, el Banco de México y el Ejecutivo Federal reafirmaron su compromiso de mantener la disciplina fiscal y monetaria, contener la tasa de inflación dentro del intervalo de variabilidad de 3.0 por ciento más-menos un punto porcentual, y un tipo de cambio del peso respecto al dólar estadounidense de 13.0 pesos por dólar.

MARCO MACROECONÓMICO 2015

CONCEPTO	2014	2015
Producto Interno Bruto		
Crecimiento por ciento real	2.7	3.7
Inflación Dic.-Dic.	3.9	3.0
Tipo de Cambio Nominal		
Promedio	13.1	13.0
Cuenta Corriente por ciento del PIB	(1.9)	(2.0)
Precio Promedio del Petróleo (dls./ barril)	94.0	82.0

CAMBIOS EN EL ESCENARIO MACROECONÓMICO

En 2015, la economía mundial creció 3.1%, que fue menor al 3.4% registrado en 2014. Esta ligera pérdida de dinamismo se asoció al retroceso del crecimiento en los mercados emergentes y en las economías en desarrollo, que por quinto año consecutivo registraron crecimientos modestos. El Fondo Monetario Internacional detectó tres factores que influenciaron el comportamiento descrito: (1) La caída gradual de la actividad económica en China, debido a una reducción de la inversión y de la actividad en el sector manufacturero (2) Menores precios de los energéticos y de otras materias primas y (3) la política monetaria de Estados Unidos, que mantuvo en niveles reducidos la tasa de interés todo el año, generando incertidumbre en los mercados financieros internacionales.

Además de esos tres factores afectaron a la economía global, la economía de México fue afectada en 2015 por un crecimiento económico de EE.UU. de 2.5%, inferior a lo esperado (3.0%). En particular, la producción industrial de aquel país permaneció estancada como resultado de la apreciación del dólar, menor producción e inversión en el sector petrolero derivado del declive en los precios del energético, y un menor crecimiento de la economía del mundo.

El precio de la mezcla mexicana de petróleo crudo cayó 77% desde mediados de 2014, lo que tuvo repercusiones importantes en la economía nacional, primordialmente en el aspecto fiscal. Adicionalmente, la producción petrolera cayó 33% respecto a 2014, lo que afectó la capacidad exportadora de México y lo convirtió en un importador neto de petróleo. Como resultado, la balanza petrolera pasó de un superávit de 0.7 por ciento del PIB de 2013 a un déficit de 0.8 por ciento en el periodo enero-septiembre de 2015.

En este contexto, el flujo neto de capitales hacia México calló de 39 billones de dólares (cifras proporcionadas por el Banco de México) en el lapso Enero-Septiembre de 2014 a 20 billones de dólares en el mismo periodo de 2015. El tipo de cambio operó como mecanismo de ajuste ante estos shocks, de tal manera que la tasa peso-dólar mostró una depreciación significativa de alrededor de 37 por ciento desde septiembre de 2014 hacia el cierre de 2015.

No obstante, el nivel de precios al consumidor no sufrió variaciones importantes y continuó con su tendencia descendente, cerrando el año con un crecimiento de 2.13%. Las dificultades del entorno externo tuvieron implicaciones desfavorables en la producción industrial nacional, que permaneció relativamente estancada en el curso de 2015, debido principalmente a la debilidad mostrada por este mismo sector en Estados Unidos.

De acuerdo con estimaciones del INEGI correspondientes al cuarto trimestre de 2015, el Producto Interno Bruto de México creció 2.5%, con un crecimiento de 3.1% en las actividades primarias, 0.6% en la industria y 3.5% en la prestación de servicios.

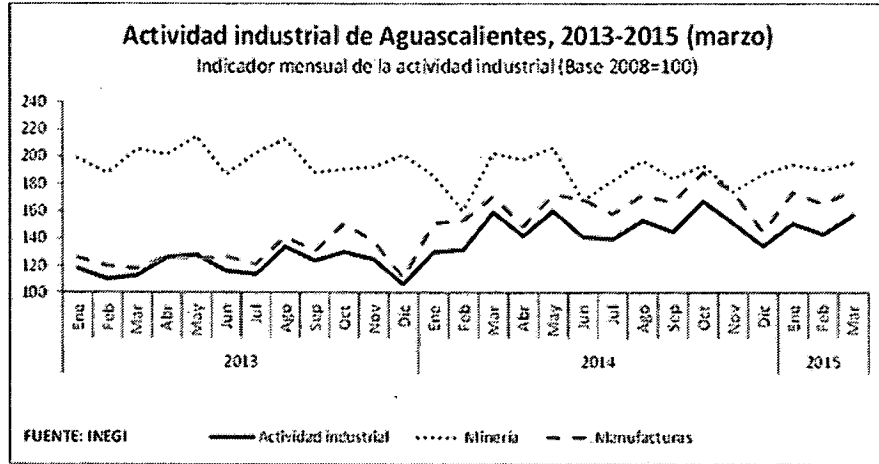
PANORAMA GENERAL

- Durante 2015, la volatilidad financiera internacional y la reducción de los flujos de capital afectó el tipo de cambio, pero no alteró la tendencia decreciente del nivel de precios en el mercado doméstico, por lo cual no se vieron afectadas las expectativas de largo plazo de la inflación que se mantienen en 3.0%.
- La depreciación del peso coincidió con la caída del precio de exportación del petróleo crudo, cuya tendencia descendente aparentemente continuará durante los primeros meses de 2016.
- La actividad económica del país, de acuerdo con datos del cuarto trimestre de 2015, revelan que su crecimiento anual quedará por debajo de la expectativa de 3.7% anticipada al inicio del año.
- En materia de empleo, la Encuesta Nacional de Ocupación y Empleo (ENOE) del INEGI, reveló que en diciembre la tasa de desocupación fue de 4.4% de la PEA, tasa superior a la del mes precedente (4.2%), pero superior al 3.76% registrado en 2014.

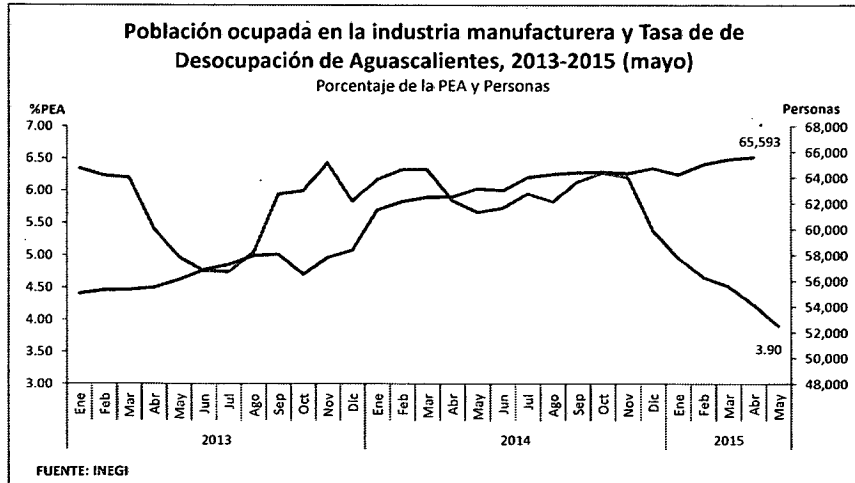
ACTIVIDAD ECONÓMICA, EMPLEO, SALARIOS, PRECIOS Y NIVEL DE BIENESTAR

El Producto Interno Bruto Estatal de Aguascalientes creció 11.3% en términos reales en 2014. Con ese resultado superó en más de cinco veces el incremento de 2.1% registrado por la actividad económica nacional, ocupando el primer lugar en crecimiento económico en el país. Durante los primeros tres trimestres de 2015, la actividad económica del estado moderó su ritmo de expansión, según lo reveló el Indicador Trimestral de Actividad Económica Estatal (ITAEE).

En los primeros meses del año, contrario a lo observado a nivel nacional, la actividad industrial de Aguascalientes mantuvo una trayectoria de expansión desde 2013. La minería reveló un dinamismo sostenido, mientras que la expansión del subsector manufacturero marcó la tendencia de todo el sector industrial de la entidad.

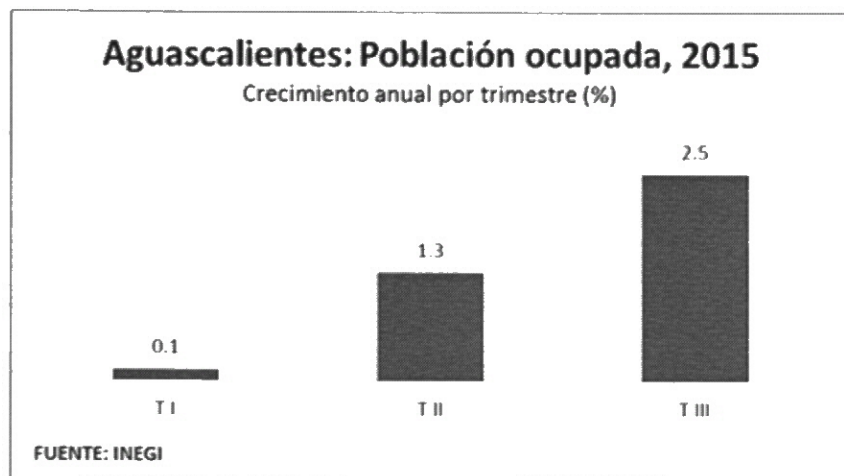


La ocupación en la industria manufacturera también mostró una trayectoria ascendente; particularmente, se observó que conforme se fue incrementando la generación de empleos en este subsector la tasa de desempleo disminuyó significativamente.



En el tercer trimestre de 2015, de acuerdo con el ITAEE, la economía de Aguascalientes creció 4.2% en dicho trimestre términos reales en comparación al dato del mismo período de 2014. Este resultado confirmó que la economía del estado entró en un proceso de desaceleración en 2015, ya que en el primero y en el segundo trimestres del año, el ITAEE registró incrementos de 5.2% y 4.9%, respectivamente. Particularmente, se observó que la industria y de los servicios crecieron a menor ritmo respecto a su tendencia de mediano plazo (ambos sectores con 2.9% de crecimiento). Por el contrario, las actividades primarias reportaron notable crecimiento (18.7%).

No obstante, durante los primeros tres trimestres del año, la generación de empleos creció de manera sostenida. En el periodo julio-septiembre, la población ocupada ascendió a 358,078 con un incremento de 2.5% respecto al dato del mismo trimestre de 2014.



En materia de inflación, en septiembre Aguascalientes destacó por ser una de las localidades con menor crecimiento en el INPC, ya que reportó un incremento de mensual de 0.15%, comparativamente inferior al 0.37% registrado por el país, confirmando que es una entidad donde el nivel de precios se encuentra a nivel reducido y con estabilidad en el largo plazo.

