


INSTITUTO DE LA JUVENTUD DEL ESTADO DE AGUASCALIENTES


ESTADO DE INGRESOS Y EGRESOS DEL 1° DE ENERO AL 29 DE FEBRERO DE 2012
(MILES DE PESOS)

CONCEPTO	FEB	ENE - FEB
INGRESOS		
INGRESOS PROPIOS	113	113
TRANSFERENCIAS FEDERALES		
Incentivos de impuestos federales por recuperar	0	0
Otros convenios	0	0
	0	0
INGRESOS EXTRAORDINARIOS	0	0
TRANSFERENCIAS RECIBIDAS DEL SECTOR CENTRAL, OTRAS ENTIDADES U ORDENES DE GOBIERNO		
Transferencias estatales	786	2,185
Transferencias de aportaciones federales Ramo 33	0	0
Transferencias de fortalecimiento de entidades federativas Ramo 39	0	0
Transferencias de recursos federales reasignados por convenio	0	0
Transferencias de otras entidades	0	0
Trans	0	0
	786	2185
TOTAL INGRESOS	899	2298
EGRESOS		
GASTO CORRIENTE		
Servicios personales	582	708
Materiales y suministros	30	62
Servicios generales	99	289
Transferencias, subsidios, subvenciones, pensiones y jubilaciones	55	69
	766	1128
GASTO DE INVERSIÓN Y/O CAPITAL		
Bienes muebles e inmuebles	0	0
Inversión pública	0	0
Inversión financiera	0	0
	0	0
DEUDA PÚBLICA	0	0
TOTAL EGRESOS	766	1128
SUPERAVIT O (DEFICIT)	133	1170

AUTORIZA:


 LIC. JESUS EDUARDO ROCHA ALVAREZ
 DIRECTOR GENERAL

ELABORA:


 C.P. JOSE CHRISTIAN MANASES LOPEZ ESPARZA IBARRA
 DIRECTOR ADMINISTRATIVO


Aguascalientes, Ags., a 17 de Marzo de 2012

INSTITUTO DE LA JUVENTUD DEL ESTADO DE AGUASCALIENTES


ESTADO DE INGRESOS Y EGRESOS DEL 1° DE ENERO AL 31 DE ENERO DE 2012
(MILES DE PESOS)

CONCEPTO	ENE	ENE - ENE
INGRESOS		
INGRESOS PROPIOS	0	0
TRANSFERENCIAS FEDERALES		
Incentivos de impuestos federales por recuperar	0	0
Otros convenios	0	0
	0	0
INGRESOS EXTRAORDINARIOS	0	0
TRANSFERENCIAS RECIBIDAS DEL SECTOR CENTRAL, OTRAS ENTIDADES U ORDENES DE GOBIERNO		
Transferencias estatales	1399	1,399
Transferencias de aportaciones federales Ramo 33	0	0
Transferencias de fortalecimiento de entidades federativas Ramo 39	0	0
Transferencias de recursos federales reasignados por convenio	0	0
Transferencias de otras entidades	0	0
Transferencias municipales	0	0
	1399	1399
TOTAL INGRESOS	1399	1399
EGRESOS		
GASTO CORRIENTE		
Servicios personales	126	126
Materiales y suministros	32	32
Servicios generales	190	190
Transferencias, subsidios, subvenciones, pensiones y jubilaciones	14	14
	362	362
GASTO DE INVERSIÓN Y/O CAPITAL		
Bienes muebles e inmuebles	0	0
Inversión pública	0	0
Inversión financiera	0	0
	0	0
DEUDA PÚBLICA	0	0
TOTAL EGRESOS	362	362
SUPERAVIT O (DEFICIT)	1037	1037

AUTORIZA:


 LIC. JESUS EDUARDO ROCHA ALVAREZ
 DIRECTOR GENERAL

ELABORA:


 C.P. JOSE CHRISTIAN MANASES LOPEZ ESPARZA IBARRA
 DIRECTOR ADMINISTRATIVO

Aguascalientes, Ags., a 17 de Febrero de 2012