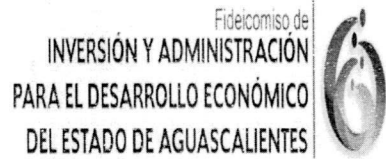


# Anexo 11

## Flujo Contable Trimestral de Ingresos y Egresos



### INFORME DE AVANCE DE GESTIÓN FINANCIERA

IAGF-1/CAD

Miles de Pesos

Clave

FIDEICOMISO DE INVERSIÓN Y ADMINISTRACIÓN PARA EL DESARROLLO ECONÓMICO DEL  
 Ente Fiscalizado ESTADO DE AGUASCALIENTES  
 Periodo Del 1 de Enero al 30 de Junio de 2016

INGRESOS													
CUENTA		ABRIL		MAYO		JUNIO		ACUMULADO TRIMESTRAL		%	ACUMULADO DEL EJERCICIO		%
CLAVE	NOMBRE	REAL	PRESUPUESTO PROGRAMADO	REAL	PRESUPUESTO PROGRAMADO	REAL	PRESUPUESTO PROGRAMADO	REAL	PRESUPUESTO PROGRAMADO	EFICIENCIA TRIMESTRAL	REAL	PRESUPUESTO PROGRAMADO	EFICIENCIA DEL EJERCICIO
411	IMPUESTOS	0	0	0	0	0	0	0	0	0%	0	0	0%
412	CUOTAS Y APORTACIONES DE SEGURIDAD SOCIAL	0	0	0	0	0	0	0	0	0%	0	0	0%
413	CONTRIBUCIONES DE MEJORAS	0	0	0	0	0	0	0	0	0%	0	0	0%
414	DERECHOS	0	0	0	0	0	0	0	0	0%	0	0	0%
415	PRODUCTOS	69	190	128	105	806	273	1,003	568	177%	1,490	888	168%
416	APROVECHAMIENTOS	0	0	0	0	0	0	0	0	0%	0	0	0%
417	INGRESOS POR VENTA DE BIENES Y SERVICIOS	0	1,582	0	1,582	0	1,582	0	4,746	0%	3,350	9,492	35%
418	PARTICIPACIONES Y APORTACIONES	0	0	0	0	0	0	0	0	0%	0	0	0%
419	TRANSFERENCIAS, ASIGNACIONES, SUBSIDIOS Y OTRAS AYUDAS	0	0	0	0	0	0	0	0	0%	0	0	0%
<b>TOTAL</b>		<b>69</b>	<b>1,772</b>	<b>128</b>	<b>1,687</b>	<b>806</b>	<b>1,855</b>	<b>1,003</b>	<b>5,314</b>	<b>19%</b>	<b>4,840</b>	<b>10,380</b>	<b>47%</b>

EGRESOS													
EGRESOS POR CAPITULO DEL GASTO													
CUENTA		ABRIL		MAYO		JUNIO		ACUMULADO TRIMESTRAL		%	ACUMULADO DEL EJERCICIO		%
CLAVE	NOMBRE	EJERCIDO	PRESUPUESTO PROGRAMADO	EJERCIDO	PRESUPUESTO PROGRAMADO	EJERCIDO	PRESUPUESTO PROGRAMADO	EJERCIDO	PRESUPUESTO PROGRAMADO	EFICIENCIA	EJERCIDO	PRESUPUESTO PROGRAMADO	EFICIENCIA DEL EJERCICIO
1000	SERVICIOS PERSONALES	228	292	210	281	213	283	651	856	76%	1,280	1,712	75%
2000	MATERIALES Y SUMINISTROS	5	11	3	14	5	9	13	34	38%	28	73	38%
3000	SERVICIOS GENERALES	89	723	93	652	175	734	357	2,109	17%	1,319	4,305	31%
4000	TRANSFERENCIAS, ASIGNACIONES, SUBSIDIOS Y OTRAS AYUDAS	0	350	0	350	0	350	0	1,050	0%	0	2,100	0%
5000	BIENES MUEBLES, INMUEBLES E INTANGIBLES	0	296	0	290	21	479	21	1,065	2%	21	1,790	1%
6000	INVERSIÓN PÚBLICA	0	0	0	0	0	0	0	0	0%	0	0	0%
7000	INVERSIONES FINANCIERAS Y OTRAS PROVISIONES	0	100	0	100	0	0	0	200	0%	0	400	0%
8000	PARTICIPACIONES Y APORTACIONES	0	0	0	0	0	0	0	0	0%	0	0	0%
9000	DEUDA PÚBLICA	0	0	0	0	0	0	0	0	0%	0	0	0%
<b>TOTAL</b>		<b>322</b>	<b>1,772</b>	<b>306</b>	<b>1,687</b>	<b>414</b>	<b>1,855</b>	<b>1,042</b>	<b>5,314</b>	<b>20%</b>	<b>2,648</b>	<b>10,380</b>	<b>26%</b>




INFORME DE AVANCE DE GESTIÓN FINANCIERA


IAGF-1/CAD

Miles de Pesos

Clave \_\_\_\_\_  
 Ente Fiscalizado FIDEICOMISO DE INVERSIÓN Y ADMINISTRACIÓN PARA EL DESARROLLO ECONÓMICO DEL ESTADO DE AGUASCALIENTES  
 Periodo Del 1 de Enero al 30 de Junio de 2016

EGRESOS POR PROGRAMAS													
PROGRAMA		ABRIL		MAYO		JUNIO		ACUMULADO TRIMESTRAL		%	ACUMULADO DEL EJERCICIO		%
CLAVE	NOMBRE	EJERCIDO	PRESUPUESTO PROGRAMADO	EJERCIDO	PRESUPUESTO PROGRAMADO	EJERCIDO	PRESUPUESTO PROGRAMADO	EJERCIDO	PRESUPUESTO PROGRAMADO	EFICIENCIA	EJERCIDO	PRESUPUESTO PROGRAMADO	EFICIENCIA DEL EJERCICIO
3553	RESERVA TERRITORIAL	87	451	78	424	106	472	271	1,347	20%	679	2,631	26%
4370	RECUPERACION DE CARTERA	50	438	47	414	91	459	188	1,311	14%	511	2,584	20%
4371	RECUPERACION DE CARTERA JURIDICA	78	438	85	424	100	459	263	1,321	20%	731	2,568	28%
3555	APOYO A EMPRESARIOS CON INVERSIÓN	107	445	96	425	117	465	320	1,335	24%	727	2,597	28%
TOTAL		322	1,772	306	1,687	414	1,855	1,042	5,314	20%	2,648	10,380	26%

  
 LIC. MARIO ALBERTO VEGA GARZA  
 COORDINADOR JURIDICO Y ENCARGADO DE DESPACHO DE CONFORMIDAD CON LOS ARTICULOS 34 Y 35 DEL REGLAMENTO DEL FIDEICOMISO DE INVERSIÓN Y ADMINISTRACION PARA EL DESARROLLO ECONOMICO DEL ESTADO DE AGUASCALIENTES

  
 C.P. MARÍA ANGÉLICA GALLEGOS NAVARRO  
 JEFE DEL DEPTO DE INFORMACIÓN FINANCIERA Y CUENTA PUBLICA DEL FIDEICOMISO DE INVERSIÓN Y ADMINISTRACION PARA EL DESARROLLO ECONÓMICO DEL ESTADO DE AGUASCALIENTES