

Anexo 11

Flujo contable trimestral de Ingresos y Egresos



INFORME DE AVANCE DE GESTIÓN FINANCIERA Miles de Pesos

IGAF-1/CAD

Clave:

Ente Fiscalizado: GOBIERNO DEL ESTADO DE AGUASCALIENTES- SECTOR CENTRAL

Periodo: Del 1 de Enero al 30 de Septiembre de 2016

INGRESOS													
CLAVE	CUENTA NOMBRE	JULIO		AGOSTO		SEPTIEMBRE		ACUMULADO TRIMESTRAL		%	ACUMULADO DEL EJERCICIO		%
		REAL	PRESUPUESTO PROGRAMADO	REAL	PRESUPUESTO PROGRAMADO	REAL	PRESUPUESTO PROGRAMADO	REAL	PRESUPUESTO PROGRAMADO	EFICIENCIA TRIMESTRAL	REAL	PRESUPUESTO PROGRAMADO	EFICIENCIA DEL EJERCICIO
1	IMPUESTOS	80,440	58,068	76,884	55,338	82,911	55,327	240,235	168,733	142.37%	705,567	526,129	134.10%
4	DERECHOS	55,822	72,784	65,831	68,405	62,683	63,722	184,336	204,911	89.95%	697,381	634,944	109.83%
5	PRODUCTOS	54,086	38,017	62,652	34,848	55,048	36,673	171,786	109,538	156.82%	447,869	392,151	114.20%
6	APROVECHAMIENTOS	52,267	4,380	866,504	3,473	26,685	3,370	945,456	11,222	8,424.73%	1,075,665	84,497	1,273.01%
7	INGRESOS POR VENTA DE BIENES Y SERVICIOS	41,653	23,544	76,838	20,907	70,224	18,565	188,715	63,016	299.47%	506,527	162,109	312.46%
8	PARTICIPACIONES Y APORTACIONES	1,641,044	1,352,344	1,747,948	1,150,179	1,112,083	1,274,013	4,501,074	3,776,535	119.18%	14,311,917	11,613,286	123.23%
TOTAL:		1,925,312	1,549,138	2,896,656	1,333,149	1,409,635	1,451,669	6,231,603	4,333,956	143.79%	17,744,927	13,413,115	132.30%

LIC. JOSÉ ALEJANDRO DÍAZ LOZANO
Subsecretario de Egresos de la Secretaría de Finanzas
Actuando en suplencia del Secretario de Finanzas por ministerio de ley, con fundamento en el artículo 24 del Reglamento Interior de la Secretaría de Finanzas

C.P. CECILIA ZAMORES FERNANDEZ
DIRECTORA GENERAL DE
PRESUPUESTACIÓN Y CUENTA PÚBLICA

C.P. MA. DEL CARMEN VÁZQUEZ ORENDAY
DIRECTORA DE CONTABILIDAD
GUBERNAMENTAL Y CUENTA PÚBLICA

Anexo 11

Flujo contable trimestral de Ingresos y Egresos



INFORME DE AVANCE DE GESTIÓN FINANCIERA Miles de Pesos

IAGF-1/CAD

Clave: _____
 Ente Fiscalizado: GOBIERNO DEL ESTADO DE AGUASCALIENTES- SECTOR CENTRAL
 Periodo: Del 1 de Enero al 30 de Septiembre de 2016

EGRESOS													
EGRESOS POR CAPÍTULO DEL GASTO													
CUENTA		JULIO		AGOSTO		SEPTIEMBRE		ACUMULADO TRIMESTRAL		%	ACUMULADO DEL EJERCICIO		%
CLAVE	NOMBRE	EJERCIDO	PRESUPUESTO PROGRAMADO	EJERCIDO	PRESUPUESTO PROGRAMADO	EJERCIDO	PRESUPUESTO PROGRAMADO	EJERCIDO	PRESUPUESTO PROGRAMADO	EFICIENCIA	EJERCIDO	PRESUPUESTO PROGRAMADO	EFICIENCIA DEL EJERCICIO
10000	SERVICIOS PERSONALES	79,361	87,588	81,924	89,095	69,615	91,592	230,899	268,274	86.06%	719,042	813,412	88.39%
20000	MATERIALES Y SUMINISTROS	9,401	42,290	10,528	13,115	11,478	8,556	31,407	63,961	49.10%	91,171	155,219	58.73%
30000	SERVICIOS GENERALES	35,310	58,360	41,419	18,705	40,749	19,798	117,478	96,863	121.28%	270,973	424,691	63.80%
40000	TRANSFERENCIAS, ASIGNACIONES, SUBSIDIOS Y OTRAS AYUDAS	989,041	1,086,418	1,035,326	1,303,547	652,336	1,107,869	2,676,704	3,497,834	76.52%	9,001,535	10,422,502	86.36%
50000	BIENES MUEBLES, INMUEBLES E INTANGIBLES	2,066	48,439	2,733	10,316	3,681	11,091	8,480	69,846	12.14%	108,061	191,544	56.41%
60000	INVERSIÓN PÚBLICA	146,936	158,282	178,373	170,023	158,789	216,131	484,098	544,437	88.91%	1,635,910	1,737,855	94.13%
70000	INVERSIONES FINANCIERAS Y OTRAS PROVISIONES	14,134	25,594	14,093	20,883	14,066	20,857	42,293	67,333	62.81%	127,920	193,703	66.03%
80000	PARTICIPACIONES Y APORTACIONES	391,371	394,853	357,755	361,192	278,068	285,669	1,027,194	1,041,714	98.60%	2,918,513	2,948,452	98.98%
90000	DEUDA PÚBLICA	26,842	28,770	27,294	29,229	27,375	29,255	81,511	87,254	93.41%	282,316	299,259	94.33%
TOTAL:		1,694,462	1,930,594	1,749,444	2,016,105	1,256,158	1,790,818	4,700,065	5,737,517	81.92%	15,155,440	17,186,638	88.18%

LIC. JOSÉ ALEJANDRO DÍAZ LOZANO
 Subsecretario de Egresos de la Secretaría de Finanzas
 Actuando en suplencia del Secretario de Finanzas por ministerio de ley, con fundamento en el artículo 24 del Reglamento Interior de la Secretaría de Finanzas

CP. CECILIA ZAMORÉS HERNÁNDEZ
 DIRECTORA GENERAL DE PRESUPUESTACIÓN Y CUENTA PÚBLICA

C.P. MA. DEL CARMEN VÁZQUEZ ORÉNDAY
 DIRECTORA DE CONTABILIDAD GUBERNAMENTAL Y CUENTA PÚBLICA

Anexo 11

Flujo contable trimestral de Ingresos y Egresos



INFORME DE AVANCE DE GESTIÓN FINANCIERA Miles de Pesos

IAGF-1/CAD

Clave: _____
Ente Fiscalizado: GOBIERNO DEL ESTADO DE AGUASCALIENTES- SECTOR CENTRAL
Periodo: Del 1 de Enero al 30 de Septiembre de 2016

EGRESOS													
EGRESOS POR PROGRAMAS													
CUENTA		JULIO		AGOSTO		SEPTIEMBRE		ACUMULADO TRIMESTRAL		%	ACUMULADO DEL EJERCICIO		%
CLAVE	NOMBRE	EJERCIDO	PRESUPUESTO PROGRAMADO	EJERCIDO	PRESUPUESTO PROGRAMADO	EJERCIDO	PRESUPUESTO PROGRAMADO	EJERCIDO	PRESUPUESTO PROGRAMADO	EFICIENCIA	EJERCIDO	PRESUPUESTO PROGRAMADO	EFICIENCIA DEL EJERCICIO
00001	IMPARTICION DE JUSTICIA LABORAL PARA LOS TRABAJADORES AL SERVICIO DE LOS GOBIERNOS DEL ESTADO DE AGUASCALIENTES, SUS MUNICIPIOS Y ORGANISMOS DESCENTRALIZADOS	228	216	199	227	198	211	626	654	95.68%	1,866	2,025	92.15%
00004	DESARROLLO Y ESTABILIDAD LABORAL	409	485	402	494	386	480	1,196	1,458	82.06%	3,457	4,319	80.05%
00009	PROTECCION CIVIL EFECTIVA Y OPORTUNA	46	27	24	24	28	29	98	80	122.03%	234	237	98.70%
00014	GOBERNABILIDAD, RELACION ENTRE PODERES, ORDENES DE GOBIERNO, ORGANISMOS DE LA SOCIEDAD Y JUSTICIA ALTERNATIVA	922	1,042	919	1,016	907	956	2,749	3,014	91.19%	8,058	9,105	88.49%
00020	PRONTA Y EXPEDITA ADMINISTRACION DE JUSTICIA LABORAL	1,088	1,103	972	1,099	971	1,075	3,031	3,277	92.49%	8,955	9,896	90.48%
00025	ASESORIA Y REPRESENTACION JURIDICA DEL GOBIERNO DEL ESTADO	239	241	235	238	228	232	702	711	98.77%	2,119	2,146	98.74%
00026	DESARROLLO INTEGRAL DEL REGISTRO CIVIL	2,542	1,082	1,043	1,087	1,029	1,145	4,615	3,315	139.21%	10,984	11,577	94.88%
00027	HOMOLOGACION DE CRITERIOS NORMATIVOS DE LA ADMINISTRACION PUBLICA	182	193	185	204	228	264	595	661	90.02%	1,702	1,852	91.91%

Anexo 11

Flujo contable trimestral de Ingresos y Egresos



INFORME DE AVANCE DE GESTIÓN FINANCIERA

Miles de Pesos

IAGF-1/CAD

Clave: _____
Ente Fiscalizado: GOBIERNO DEL ESTADO DE AGUASCALIENTES- SECTOR CENTRAL
Periodo: Del 1 de Enero al 30 de Septiembre de 2016

EGRESOS													
EGRESOS POR PROGRAMAS													
CUENTA		JULIO		AGOSTO		SEPTIEMBRE		ACUMULADO TRIMESTRAL		%	ACUMULADO DEL EJERCICIO		%
CLAVE	NOMBRE	EJERCIDO	PRESUPUESTO PROGRAMADO	EJERCIDO	PRESUPUESTO PROGRAMADO	EJERCIDO	PRESUPUESTO PROGRAMADO	EJERCIDO	PRESUPUESTO PROGRAMADO	EFICIENCIA	EJERCIDO	PRESUPUESTO PROGRAMADO	EFICIENCIA DEL EJERCICIO
00038	MODERNIZACIÓN DEL REGISTRO PÚBLICO DE LA PROPIEDAD Y DEL COMERCIO	1,863	1,820	920	1,410	1,664	1,144	4,446	4,373	101.65%	11,278	12,953	87.06%
00039	MODERNIZACION INTEGRAL DE LOS ARCHIVOS DEL ESTADO	762	703	662	704	695	707	2,120	2,115	100.24%	5,840	6,779	86.13%
00040	REGULACION DE LA FE PUBLICA	111	113	113	115	136	113	361	341	105.77%	1,003	1,017	98.66%
00052	ADMINISTRACION EFECTIVA Y MODERNIZACION DE LA SECRETARIA DE GOBIERNO	671	815	720	769	745	847	2,136	2,431	87.85%	6,201	7,189	86.24%
00063	PROGRAMA INTEGRAL DE ATENCION A MIGRANTES	2	2	1	1	1	1	4	4	100.00%	12	12	100.00%
00088	PROMOCION Y FOMENTO (0088)	135	138	135	136	136	138	406	412	98.71%	1,558	1,709	91.18%
00090	PLANEACION TURISTICA (0090)	140	146	141	149	136	155	416	450	92.46%	1,288	1,372	93.88%
00092	SERVICIOS TURISTICOS DE CALIDAD (0092)	182	162	157	155	154	156	494	473	104.47%	1,473	1,485	99.16%
00111	PROGRAMA DE ATENCION A LA DEMANDA EDUCATIVA	4,491	4,507	3,629	3,644	4,231	4,244	12,351	12,395	99.64%	38,375	38,475	99.74%
00134	FIDEICOMISO AYUDA A UNA PERSONA CON DISCAPACIDAD	0	13	0	13	0	13	0	38	0.00%	1,000	1,115	89.67%
00135	FIDEICOMISO AYUDA A UN NIÑO	0	12	0	12	0	12	0	36	0.00%	1,339	1,446	92.59%
00153	CENTRO DE ATENCION Y SERVICIOS (CAS)	838	924	915	863	844	860	2,597	2,647	98.10%	8,251	8,627	95.63%
00234	ATENCION DEL ADULTO Y EL ADULTO MAYOR	199	207	184	192	185	193	568	592	95.94%	1,775	1,842	96.36%

Anexo 11

Flujo contable trimestral de Ingresos y Egresos



INFORME DE AVANCE DE GESTIÓN FINANCIERA Miles de Pesos

IAGF-1/CAD

Clave: _____
Ente Fiscalizado: GOBIERNO DEL ESTADO DE AGUASCALIENTES- SECTOR CENTRAL
Periodo: Del 1 de Enero al 30 de Septiembre de 2016

EGRESOS													
EGRESOS POR PROGRAMAS													
CUENTA		JULIO		AGOSTO		SEPTIEMBRE		ACUMULADO TRIMESTRAL		%	ACUMULADO DEL EJERCICIO		%
CLAVE	NOMBRE	EJERCIDO	PRESUPUESTO PROGRAMADO	EJERCIDO	PRESUPUESTO PROGRAMADO	EJERCIDO	PRESUPUESTO PROGRAMADO	EJERCIDO	PRESUPUESTO PROGRAMADO	EFICIENCIA	EJERCIDO	PRESUPUESTO PROGRAMADO	EFICIENCIA DEL EJERCICIO
00249	ADMINISTRACION DEL GASTO Y DE LA INFORMACION FINANCIERA DE LA HACIENDA PUBLICA	2,187	1,418	1,356	1,375	2,314	1,405	5,858	4,197	139.55%	13,907	14,408	96.51%
00264	ATENCION AL VISITANTE PALACIO (0264)	3	1	0	1	1	1	3	3	130.41%	119	121	99.05%
00265	DESARROLLO DE PRODUCTOS TURISTICOS PLAZA DE LAS TRES CENTURIAS (0265)	525	629	509	598	524	583	1,559	1,810	86.10%	4,455	5,337	83.48%
00326	INSTALACIONES MODERNAS Y FUNCIONALES	985	1,753	985	1,753	985	1,753	2,955	5,259	56.18%	10,093	16,997	59.38%
00327	UNIDADES DE ESPECIALIDADES MEDICAS	455	530	213	288	238	313	906	1,131	80.10%	3,716	4,388	84.68%
00390	PREVENCION Y ATENCION EN EL PRIMER NIVEL	2,741	2,786	2,541	2,586	2,546	2,591	7,827	7,962	98.30%	24,458	24,864	98.36%
00436	MERCADOTECNIA Y DIFUSION (0436)	285	297	259	308	346	319	890	923	96.48%	2,645	2,735	96.71%
00438	DESARROLLO DE PROYECTOS (0438)	141	151	184	187	166	178	491	516	95.14%	1,353	1,427	94.77%
00461	DEFENSORIA JURIDICA ASISTENCIAL	65	94	65	94	65	94	196	283	69.21%	587	848	69.21%
00503	UNIDADES DE ESPECIALIDADES MEDICAS SOBREPESO, RIESGO CARDIOVASCULAR Y DIABETES	302	308	280	286	281	287	863	881	97.95%	2,696	2,755	97.88%
00559	GESTION DE ADQUISICIONES	634	679	613	678	657	685	1,903	2,042	93.21%	5,510	6,031	91.36%
00565	GESTION DE SERVICIOS BASICOS	790	762	599	599	694	535	2,083	1,896	109.87%	5,771	7,619	75.74%

Anexo 11

Flujo contable trimestral de Ingresos y Egresos



INFORME DE AVANCE DE GESTIÓN FINANCIERA Miles de Pesos

IAGF-1/CAD

Clave: _____
Ente Fiscalizado: GOBIERNO DEL ESTADO DE AGUASCALIENTES- SECTOR CENTRAL
Periodo: Del 1 de Enero al 30 de Septiembre de 2016

EGRESOS													
EGRESOS POR PROGRAMAS													
CUENTA		JULIO		AGOSTO		SEPTIEMBRE		ACUMULADO TRIMESTRAL		%	ACUMULADO DEL EJERCICIO		%
CLAVE	NOMBRE	EJERCIDO	PRESUPUESTO PROGRAMADO	EJERCIDO	PRESUPUESTO PROGRAMADO	EJERCIDO	PRESUPUESTO PROGRAMADO	EJERCIDO	PRESUPUESTO PROGRAMADO	EFICIENCIA	EJERCIDO	PRESUPUESTO PROGRAMADO	EFICIENCIA DEL EJERCICIO
00566	GESTION DE IMPRESOS	539	354	351	356	355	357	1,245	1,067	116.71%	3,572	3,917	91.18%
00570	TRANSPARENCIA Y ACCESO A LA INFORMACION	286	295	226	246	236	256	748	798	93.79%	2,155	2,371	90.89%
00572	SERVICIOS ADMINISTRATIVOS	881	1,109	1,304	513	907	513	3,092	2,135	144.82%	7,362	10,058	73.19%
00617	CAPACITACION REGULAR	264	480	264	480	264	480	792	1,439	55.05%	2,377	4,317	55.05%
00618	DIFUSION PERMANENTE DEL ICTEA	28	51	28	51	28	51	83	152	55.04%	250	455	55.04%
00619	SALUD EN MOVIMIENTO	285	320	245	294	260	308	790	922	85.63%	2,435	2,572	94.65%
00631	PREVENCION Y CONTROL DE LA CONTAMINACION ATMOSFERICA	397	420	390	408	392	412	1,179	1,240	95.09%	5,730	5,919	96.80%
00638	COMITES PROGRESO PARA TODOS	0	0	0	0	0	0	0	0	-	5,405	5,405	100.00%
00642	PROGRAMA DE MODERNIZACION ADMINISTRATIVA	1,174	2,117	1,608	1,203	1,627	1,015	4,408	4,335	101.68%	9,701	13,997	69.30%
00674	SISTEMA DE MANTENIMIENTO VEHICULAR (SIMAVE)	374	396	348	381	367	382	1,088	1,159	93.91%	3,340	3,500	95.43%
00728	GESTION SOCIAL DEPORTIVA	130	130	130	130	130	130	390	390	100.00%	1,110	1,110	100.00%
00732	COORDINACION Y CONTROL ADMINISTRATIVO	1,489	1,489	1,461	1,461	1,469	1,469	4,419	4,419	100.00%	14,883	14,883	100.00%
00736	MANTENIMIENTO Y EQUIPAMIENTO DE LA INFRAESTRUCTURA DE LOS PLANTELES DEL ICTEA	13	24	13	24	13	24	40	72	55.00%	119	216	55.00%
00739	SALUD BUCAL	222	222	205	205	206	213	633	640	98.87%	1,978	2,184	90.54%

Anexo 11

Flujo contable trimestral de Ingresos y Egresos



INFORME DE AVANCE DE GESTIÓN FINANCIERA

Miles de Pesos

IGAF-1/CAD

Clave: _____
 Ente Fiscalizado: GOBIERNO DEL ESTADO DE AGUASCALIENTES- SECTOR CENTRAL
 Periodo: Del 1 de Enero al 30 de Septiembre de 2016

EGRESOS													
EGRESOS POR PROGRAMAS													
CUENTA		JULIO		AGOSTO		SEPTIEMBRE		ACUMULADO TRIMESTRAL		%	ACUMULADO DEL EJERCICIO		%
CLAVE	NOMBRE	EJERCIDO	PRESUPUESTO PROGRAMADO	EJERCIDO	PRESUPUESTO PROGRAMADO	EJERCIDO	PRESUPUESTO PROGRAMADO	EJERCIDO	PRESUPUESTO PROGRAMADO	EFICIENCIA	EJERCIDO	PRESUPUESTO PROGRAMADO	EFICIENCIA DEL EJERCICIO
00751	OPERACION DE ESTACIONES ESTATALES DE TRANSFERENCIA DE RESIDUOS SOLIDOS URBANOS.	157	52	45	37	87	86	289	175	165.22%	531	534	99.46%
00809	SALUD REPRODUCTIVA	1,780	2,053	1,706	2,019	935	1,237	4,420	5,309	83.26%	13,619	15,096	90.21%
00817	MODERNIZACION PERMANENTE EN LA PRESTACION DE LOS SERVICIOS AL CONTRIBUYENTE	4,751	5,067	4,859	4,488	5,514	5,336	15,124	14,891	101.56%	54,699	59,160	92.46%
00872	EVENTOS DEPORTIVOS NACIONALES E INTERNACIONALES	614	614	614	614	614	614	1,842	1,842	100.00%	15,656	15,656	100.00%
00899	CERTIFICACION DE EMPRESAS VERDES	2,848	2,093	3,071	1,822	1,110	3,606	7,029	7,521	93.45%	18,920	30,235	62.57%
00906	PROGRAMACION Y PRESUPUESTACION	928	206	526	240	260	248	1,714	693	247.17%	3,603	3,939	91.45%
00925	SISTEMA HABITAT	632	672	673	678	660	682	1,965	2,032	96.72%	6,198	6,626	93.54%
00940	PROGRAMA DE AUDITORIA A OBRA PUBLICA	3,366	2,876	3,446	2,585	2,827	3,154	9,639	8,614	111.89%	26,187	30,342	86.30%
00999	ATENCION ESPECIALIZADA EN SALUD	98,710	112,233	90,163	107,134	110,382	127,250	299,256	346,618	86.33%	878,871	1,007,366	87.24%
01000	VIGILANCIA SANITARIA	4,669	6,154	4,346	6,070	4,610	6,336	13,626	18,560	73.41%	43,017	54,051	79.58%
01043	PLATAFORMA UNICA DE COMPENSACIONES	607	599	605	594	601	590	1,814	1,784	101.68%	5,253	5,824	90.19%
01044	EVALUACIÓN DEL DESEMPEÑO	145	148	128	135	127	136	400	419	95.43%	1,182	1,333	88.66%
01046	DESARROLLO PROFESIONAL	227	302	273	364	287	1,028	787	1,694	46.49%	2,183	3,414	63.94%

Anexo 11

Flujo contable trimestral de Ingresos y Egresos



INFORME DE AVANCE DE GESTIÓN FINANCIERA Miles de Pesos

IAGF-1/CAD

Clave: _____
Ente Fiscalizado: GOBIERNO DEL ESTADO DE AGUASCALIENTES- SECTOR CENTRAL
Periodo: Del 1 de Enero al 30 de Septiembre de 2016

EGRESOS													
EGRESOS POR PROGRAMAS													
CUENTA		JULIO		AGOSTO		SEPTIEMBRE		ACUMULADO TRIMESTRAL		%	ACUMULADO DEL EJERCICIO		%
CLAVE	NOMBRE	EJERCIDO	PRESUPUESTO PROGRAMADO	EJERCIDO	PRESUPUESTO PROGRAMADO	EJERCIDO	PRESUPUESTO PROGRAMADO	EJERCIDO	PRESUPUESTO PROGRAMADO	EFICIENCIA	EJERCIDO	PRESUPUESTO PROGRAMADO	EFICIENCIA DEL EJERCICIO
01115	FIDEICOMISO AYUDA A UNA PERSONA SENECTA	0	15	0	15	0	15	0	46	0.00%	743	882	84.27%
01137	BECAS COMPENSATORIAS	0	0	0	0	1,500	1,500	1,500	1,500	100.00%	17,824	17,824	100.00%
01252	DIFUSION DE CULTURA FISICA Y DEPORTE	2,637	2,637	2,637	2,637	2,637	2,637	7,911	7,911	100.00%	17,393	17,393	100.00%
01258	RECURSOS CONTABLES Y FINANCIEROS	394	394	394	394	291	291	1,080	1,080	100.00%	3,443	3,443	100.00%
01259	ADMINISTRACION DE PERSONAL, INFORMATICA, ADQUISICIONES Y SERVICIOS GENERALES	535	535	535	535	535	535	1,604	1,604	100.00%	4,811	4,811	100.00%
01260	DIRECCION, PLANEACION, INFRAESTRUCTURA DE AGUA POTABLE, ALCANTARILLADO Y SANEAMIENTO	1,061	1,061	1,060	1,060	1,061	1,061	3,182	3,182	100.00%	9,630	9,630	100.00%
01261	CULTURA DEL AGUA	116	116	116	116	116	116	349	349	100.00%	1,047	1,047	100.00%
01262	CALIDAD DEL AGUA	669	669	655	655	656	656	1,980	1,980	100.00%	6,163	6,163	100.00%
01263	PLANEACION ESTRATEGICA DEL INSTITUTO Y COMITE INTERINSTITUCIONAL DEL FALLAS GEOLOGICAS Y GRIETAS	344	344	344	344	344	344	1,033	1,033	100.00%	3,100	3,100	100.00%
01265	CAPACITACION Y ASESORIA A ORGANISMOS OPERADORES Y USUARIOS	822	822	822	822	822	822	2,466	2,466	100.00%	7,395	7,395	100.00%
01266	AGUAS TRATADAS	2,619	6,883	2,619	6,883	2,619	6,883	7,856	20,649	38.04%	23,757	62,134	38.23%
01267	DIRECCION, PLANEACION, PROYECTOS Y PROGRAMAS	549	549	549	549	550	550	1,647	1,647	100.00%	5,534	5,534	100.00%

Anexo 11

Flujo contable trimestral de Ingresos y Egresos



INFORME DE AVANCE DE GESTIÓN FINANCIERA Miles de Pesos

IAGF-1/CAD

Clave: _____
Ente Fiscalizado: GOBIERNO DEL ESTADO DE AGUASCALIENTES- SECTOR CENTRAL
Periodo: Del 1 de Enero al 30 de Septiembre de 2016

EGRESOS													
EGRESOS POR PROGRAMAS													
CUENTA		JULIO		AGOSTO		SEPTIEMBRE		ACUMULADO TRIMESTRAL		%	ACUMULADO DEL EJERCICIO		%
CLAVE	NOMBRE	EJERCIDO	PRESUPUESTO PROGRAMADO	EJERCIDO	PRESUPUESTO PROGRAMADO	EJERCIDO	PRESUPUESTO PROGRAMADO	EJERCIDO	PRESUPUESTO PROGRAMADO	EFICIENCIA	EJERCIDO	PRESUPUESTO PROGRAMADO	EFICIENCIA DEL EJERCICIO
01270	OPTIMIZACIÓN, APROVECHAMIENTO Y RECAUDACIÓN DE RECURSOS ECONÓMICOS, HUMANOS Y MATERIALES	298	354	476	532	332	388	1,106	1,274	86.87%	3,387	3,876	87.37%
01271	PROYECTOS DE MODERNIZACIÓN INTEGRAL DEL ORGANISMO RYTA	708	708	729	729	759	759	2,197	2,197	100.00%	6,913	6,913	100.00%
01272	APLICACIÓN DE LAS DISPOSICIONES LEGALES EN ACTOS JURÍDICOS	42	42	42	42	42	42	127	127	100.00%	383	383	100.00%
01280	OPERACIÓN DEL CENTRO DE JUSTICIA PARA LAS MUJERES	0	0	5	5	0	0	5	5	100.00%	32	32	100.00%
01283	ORGANIZACION Y OPERACION DE UNIDADES ESPECIALIZADAS DEL MINISTERIO PUBLICO	9,770	9,770	9,756	9,756	9,761	9,761	29,288	29,288	100.00%	87,846	87,846	100.00%
01285	ASESORIA Y REPRESENTACION EN JUICIO	479	479	451	451	470	470	1,400	1,400	100.00%	4,355	4,355	100.00%
01286	MODERNIZACIÓN DEL MARCO NORMATIVO DE PGJE	1,809	1,809	1,795	1,795	1,795	1,795	5,399	5,399	100.00%	16,182	16,182	100.00%
01290	FORTALECIMIENTO DE LA INVESTIGACION Y PERSECUCION DEL DELITO	14,248	14,360	14,300	14,412	13,604	13,716	42,153	42,489	99.20%	140,196	141,204	99.28%
01291	MODERNIZACION DE LA INFRAESTRUCTURA DE PGJE	3,655	3,775	3,690	4,065	3,655	4,091	11,000	11,931	92.19%	38,050	40,662	93.57%
01292	MODERNIZACION DEL EQUIPAMIENTO DE PGJE	1,773	1,773	1,810	1,810	1,833	1,833	5,417	5,417	100.00%	16,440	16,440	100.00%

Anexo 11

Flujo contable trimestral de Ingresos y Egresos



INFORME DE AVANCE DE GESTIÓN FINANCIERA Miles de Pesos

IAGF-1/CAD

Clave: _____
Ente Fiscalizado: GOBIERNO DEL ESTADO DE AGUASCALIENTES- SECTOR CENTRAL
Periodo: Del 1 de Enero al 30 de Septiembre de 2016

EGRESOS													
EGRESOS POR PROGRAMAS													
CUENTA		JULIO		AGOSTO		SEPTIEMBRE		ACUMULADO TRIMESTRAL		%	ACUMULADO DEL EJERCICIO		%
CLAVE	NOMBRE	EJERCIDO	PRESUPUESTO PROGRAMADO	EJERCIDO	PRESUPUESTO PROGRAMADO	EJERCIDO	PRESUPUESTO PROGRAMADO	EJERCIDO	PRESUPUESTO PROGRAMADO	EFICIENCIA	EJERCIDO	PRESUPUESTO PROGRAMADO	EFICIENCIA DEL EJERCICIO
01296	COORDINACION, DISEÑO Y EJECUCION DE ACCIONES INTEGRALES DE PREVENCION SOCIAL DEL DELITO Y SERVICIOS A LA COMUNIDAD	7	7	0	0	0	0	7	7	100.00%	14	14	100.00%
01299	ENLACE DE LA COORDINACION ESTATAL EN MATERIA DE TRANSPARENCIA Y ACCESO A LA INFORMACION PUBLICA	72	73	72	73	75	76	219	222	98.77%	652	663	98.34%
01300	CONTROL Y SEGUIMIENTO A LOS RECURSOS HUMANOS, FINANCIEROS, SERVICIOS INTEGRALES E INFORMÁTICOS	388	525	455	624	903	291	1,745	1,440	121.19%	3,490	5,279	66.11%
01301	FORMACION Y SEGUIMIENTO DE CONSEJOS, COMITES Y GABINETES	281	301	285	304	139	290	705	895	78.74%	2,614	3,028	86.31%
01325	PROCESO DE VINCULACION	81	131	81	290	81	234	242	654	36.98%	832	1,713	48.57%
01326	PROCESO DE GESTION	221	594	221	1,411	221	1,342	663	3,347	19.81%	2,342	9,656	24.25%
01327	PROGRAMA DE ADMINISTRACION DE BIENES Y RECURSOS PARA GARANTIZAR LOS PROCESOS ACADÉMICOS Y DE GESTION DENTRO DE LA INSTITUCION.	1,178	2,460	1,178	1,895	1,178	1,731	3,535	6,086	58.07%	10,604	17,848	59.41%
01328	PROCESO DE DIRECCION ESTRATEGICA	174	267	174	497	174	313	522	1,077	48.50%	1,798	2,915	61.68%
01330	PROGRAMA DE VERIFICACION VEHICULAR	44	313	44	313	44	313	133	940	14.16%	400	2,821	14.16%

Anexo 11

Flujo contable trimestral de Ingresos y Egresos



INFORME DE AVANCE DE GESTIÓN FINANCIERA Miles de Pesos

IAGF-1/CAD

Clave: _____
Ente Fiscalizado: GOBIERNO DEL ESTADO DE AGUASCALIENTES- SECTOR CENTRAL
Periodo: Del 1 de Enero al 30 de Septiembre de 2016

EGRESOS													
EGRESOS POR PROGRAMAS													
CUENTA		JULIO		AGOSTO		SEPTIEMBRE		ACUMULADO TRIMESTRAL		%	ACUMULADO DEL EJERCICIO		%
CLAVE	NOMBRE	EJERCIDO	PRESUPUESTO PROGRAMADO	EJERCIDO	PRESUPUESTO PROGRAMADO	EJERCIDO	PRESUPUESTO PROGRAMADO	EJERCIDO	PRESUPUESTO PROGRAMADO	EFICIENCIA	EJERCIDO	PRESUPUESTO PROGRAMADO	EFICIENCIA DEL EJERCICIO
01336	PROGRAMA JURIDICO	44	174	44	174	44	174	133	523	25.45%	400	1,570	25.45%
01347	PROGRAMA INSTITUCIONAL DE GESTION DE ADMINISTRACION Y FINANZAS	1,010	1,626	442	712	1,010	1,626	2,461	3,964	62.09%	5,728	9,196	62.29%
01353	PROGRAMA INSTITUCIONAL DE GESTION DE DIFUSION Y EXTENSION	284	457	124	200	284	457	691	1,114	62.08%	1,595	2,570	62.08%
01360	PROGRAMA DE GESTION ACADEMICA	2,528	4,071	1,106	1,781	2,528	4,071	6,161	9,923	62.08%	14,218	22,899	62.08%
01364	PROGRAMA INSTITUCIONAL DE GESTION DE PLANEACION Y EVALUACION	123	198	54	86	123	198	299	481	62.08%	689	1,110	62.09%
01366	PROGRAMA INSTITUCIONAL DE GESTION DE VINCULACION	151	243	66	106	151	243	367	591	62.08%	847	1,364	62.09%
01369	INCORPORACIÓN DE FONDO ASUNCIÓN Y FONDO AGUASCALIENTES A FONDO DE FONDOS	0	1	0	1	0	1	0	2	0.00%	0	7	0.00%
01372	APOYO CREDITICIO A LA CREACIÓN DE PROYECTOS Y NUEVAS EMPRESAS A TRAVÉS DE PROGRAMAS PRODUCTIVOS	0	107	0	107	0	107	0	322	0.00%	0	966	0.00%
01373	PLANEACION Y ORGANIZACION DE LOS EVENTOS DE LA FERIA NACIONAL DE SAN MARCOS	0	2,634	0	2,634	4,280	6,864	4,280	12,132	35.27%	23,830	79,195	30.09%
01395	APOYO A LA DIFUSION CULTURAL A TRAVES DE FONDOS MIXTOS	518	518	520	520	505	505	1,543	1,543	100.00%	4,754	4,754	100.00%

Anexo 11

Flujo contable trimestral de Ingresos y Egresos



INFORME DE AVANCE DE GESTIÓN FINANCIERA Miles de Pesos

IGAF-1/CAD

Clave: _____
Ente Fiscalizado: GOBIERNO DEL ESTADO DE AGUASCALIENTES- SECTOR CENTRAL
Periodo: Del 1 de Enero al 30 de Septiembre de 2016

EGRESOS													
EGRESOS POR PROGRAMAS													
CUENTA		JULIO		AGOSTO		SEPTIEMBRE		ACUMULADO TRIMESTRAL		%	ACUMULADO DEL EJERCICIO		%
CLAVE	NOMBRE	EJERCIDO	PRESUPUESTO PROGRAMADO	EJERCIDO	PRESUPUESTO PROGRAMADO	EJERCIDO	PRESUPUESTO PROGRAMADO	EJERCIDO	PRESUPUESTO PROGRAMADO	EFICIENCIA	EJERCIDO	PRESUPUESTO PROGRAMADO	EFICIENCIA DEL EJERCICIO
01396	EDUCACION ARTISTICA EN EL ESTADO Y MUNICIPIOS	3,624	3,624	3,640	3,640	3,535	3,535	10,799	10,799	100.00%	33,288	33,288	100.00%
01426	INFRAESTRUCTURA CULTURAL Y REHABILITACION DE MONUMENTOS ARTISTICOS.	20	20	20	20	19	19	59	59	100.00%	20,432	20,432	100.00%
01453	PROCESO EDUCATIVO	658	867	658	862	658	888	1,974	2,617	75.44%	6,794	8,785	77.33%
01454	FONDO DE ATENCION A VICTIMAS DEL DELITO	0	0	470	470	0	0	470	470	100.00%	1,410	1,410	100.00%
01455	HOGAR DE LA NINA	64	64	64	64	64	64	193	193	100.00%	578	578	100.00%
01456	CIUDAD DE LOS NINOS	167	167	167	167	167	167	500	500	100.00%	1,500	1,500	100.00%
01457	CASA HOGAR ASOCIACION CREACION Y VIDA AC	30	30	30	30	30	30	90	90	100.00%	270	270	100.00%
01458	PENSIONES DE VIUDEZ	278	278	69	69	70	70	417	417	100.00%	626	626	100.00%
01459	ASOC.CASA DESCANSO PARA ANCIANOS MATILDE ROUBROY DE VILLANUEVA	70	70	70	70	70	70	210	210	100.00%	630	630	100.00%
01460	ASILO DE ANCIANOS SAN JOSE	10	10	10	10	10	10	30	30	100.00%	90	90	100.00%
01462	CRIT. CENTRO DE REHABILITACION INFANTIL TELETON AGUASCALIENTES	0	0	0	0	0	0	0	0	-	17,000	17,000	100.00%
01463	CRUZ ROJA MEXICANA DELEGACION AGUASCALIENTES	167	167	167	167	2,067	2,067	2,400	2,400	100.00%	3,400	3,400	100.00%
01464	FIDEICOMISO DE ENFERMOS RENALES	0	0	0	0	1,000	1,000	1,000	1,000	100.00%	2,800	2,800	100.00%
01465	ASOCIACION SALVA A UNA MUJER	70	70	70	70	70	70	210	210	100.00%	630	630	100.00%

Anexo 11

Flujo contable trimestral de Ingresos y Egresos



INFORME DE AVANCE DE GESTIÓN FINANCIERA Miles de Pesos

IAGF-1/CAD

Clave: _____
Ente Fiscalizado: GOBIERNO DEL ESTADO DE AGUASCALIENTES- SECTOR CENTRAL
Periodo: Del 1 de Enero al 30 de Septiembre de 2016

EGRESOS													
EGRESOS POR PROGRAMAS													
CUENTA		JULIO		AGOSTO		SEPTIEMBRE		ACUMULADO TRIMESTRAL		%	ACUMULADO DEL EJERCICIO		%
CLAVE	NOMBRE	EJERCIDO	PRESUPUESTO PROGRAMADO	EJERCIDO	PRESUPUESTO PROGRAMADO	EJERCIDO	PRESUPUESTO PROGRAMADO	EJERCIDO	PRESUPUESTO PROGRAMADO	EFICIENCIA	EJERCIDO	PRESUPUESTO PROGRAMADO	EFICIENCIA DEL EJERCICIO
01466	ANSPAC. ASOCIACION NACIONAL PRO-SUPERACION PERSONAL, A.C.	20	20	20	20	20	20	60	60	100.00%	180	180	100.00%
01467	MUJER CONTEMPORANEA, A.C.	10	10	10	10	10	10	30	30	100.00%	90	90	100.00%
01469	CONSEJO COORDINADOR DE O.S.C. DE MEXICO	10	10	10	10	10	10	30	30	100.00%	90	90	100.00%
01471	ACTUALIZACION Y MODERNIZACION LEGISLATIVA	24,179	24,179	7,833	7,833	17,507	17,507	49,519	49,519	100.00%	173,648	173,648	100.00%
01472	IMPARTICION Y ADMINISTRACION DE JUSTICIA EXPEDITA Y MODERNA	26,086	26,086	26,086	26,086	26,086	26,086	78,258	78,258	100.00%	232,603	232,603	100.00%
01478	APOYO AL DESARROLLO TECNICO HACENDARIO	50	50	50	50	50	50	151	151	100.00%	453	453	100.00%
01480	APOYO A LA BASE TRABAJADORA AL SERVICIO DEL ESTADO	61	61	61	61	61	61	183	183	100.00%	610	610	100.00%
01481	APOYO POR COORDINACION CON ORGANISMOS FEDERALES - DELEGACION DE LA SRE	115	115	113	158	181	137	410	410	99.99%	1,184	1,184	99.99%
01482	APOYO A LA REGULARIZACION DE LA TENENCIA DE LA TIERRA	1	1	0	0	0	0	1	1	100.00%	3	3	100.00%
01483	COMUNICACION SOCIAL	609	880	1,088	73	632	68	2,329	1,021	227.96%	4,215	7,443	56.63%
01494	PARTICIPACIONES A MUNICIPIOS	127,298	129,204	110,059	111,932	100,276	105,369	337,633	346,505	97.43%	999,377	1,012,545	98.69%
01495	PARTICIPACIONES A MUNICIPIOS	9,887	9,975	7,536	7,600	5,751	6,193	23,174	23,768	97.50%	71,492	73,413	97.38%

Anexo 11

Flujo contable trimestral de Ingresos y Egresos



INFORME DE AVANCE DE GESTIÓN FINANCIERA Miles de Pesos

IAGF-1/CAD

Clave: _____
Ente Fiscalizado: GOBIERNO DEL ESTADO DE AGUASCALIENTES- SECTOR CENTRAL
Periodo: Del 1 de Enero al 30 de Septiembre de 2016

EGRESOS													
EGRESOS POR PROGRAMAS													
CUENTA		JULIO		AGOSTO		SEPTIEMBRE		ACUMULADO TRIMESTRAL		%	ACUMULADO DEL EJERCICIO		%
CLAVE	NOMBRE	EJERCIDO	PRESUPUESTO PROGRAMADO	EJERCIDO	PRESUPUESTO PROGRAMADO	EJERCIDO	PRESUPUESTO PROGRAMADO	EJERCIDO	PRESUPUESTO PROGRAMADO	EFICIENCIA	EJERCIDO	PRESUPUESTO PROGRAMADO	EFICIENCIA DEL EJERCICIO
01496	APORTACIONES A MUNICIPIOS	1,667	1,716	1,667	1,716	1,667	1,716	5,001	5,148	97.14%	15,003	15,444	97.14%
01497	APORTACIONES A MUNICIPIOS	777	814	777	814	777	814	2,332	2,442	95.49%	6,996	7,326	95.49%
01498	APORTACIONES A MUNICIPIOS	2,723	2,723	2,723	2,723	2,723	2,723	8,170	8,170	100.00%	24,509	24,509	100.00%
01499	APORTACIONES A MUNICIPIOS	4,512	4,538	4,512	4,538	4,512	4,538	13,536	13,613	99.43%	40,608	40,840	99.43%
01500	APORTACIONES A MUNICIPIOS	2,784	2,784	2,784	2,784	2,784	2,784	8,352	8,352	100.00%	25,056	25,056	100.00%
01501	APORTACIONES A MUNICIPIOS	7,248	7,248	7,248	7,248	7,248	7,248	21,743	21,743	100.00%	65,228	65,228	100.00%
01502	APORTACIONES A MUNICIPIOS	1,827	1,862	1,827	1,862	1,827	1,862	5,481	5,586	98.11%	16,442	16,758	98.11%
01503	APORTACIONES A MUNICIPIOS	1,167	1,238	1,167	1,238	1,167	1,238	3,501	3,714	94.25%	10,502	11,142	94.25%
01504	APORTACIONES A MUNICIPIOS	5,209	5,510	5,209	5,510	5,209	5,510	15,626	16,530	94.52%	46,878	49,591	94.52%
01505	APORTACIONES A MUNICIPIOS	4,207	4,396	4,207	4,396	4,207	4,396	12,620	13,188	95.69%	37,861	39,565	95.69%
01506	APORTACIONES A MUNICIPIOS	46,900	47,282	46,900	47,282	46,900	47,282	140,700	141,847	99.19%	422,100	425,540	99.19%
01507	PARTICIPACIONES A MUNICIPIOS	8,073	8,079	6,141	6,156	4,749	4,763	18,963	18,999	99.81%	51,102	51,182	99.84%
01508	PARTICIPACIONES A MUNICIPIOS	7,305	7,334	6,233	6,296	5,641	5,705	19,178	19,336	99.18%	62,895	63,362	99.26%
01509	PARTICIPACIONES A MUNICIPIOS	11,339	11,339	8,229	8,229	5,690	5,690	25,258	25,258	100.00%	66,779	66,779	100.00%
01510	PARTICIPACIONES A MUNICIPIOS	9,706	9,792	8,302	8,334	6,440	6,533	24,448	24,660	99.14%	65,916	67,013	98.36%

Anexo 11

Flujo contable trimestral de Ingresos y Egresos



INFORME DE AVANCE DE GESTIÓN FINANCIERA Miles de Pesos

IGAF-1/CAD

Clave: _____
Ente Fiscalizado: GOBIERNO DEL ESTADO DE AGUASCALIENTES- SECTOR CENTRAL
Periodo: Del 1 de Enero al 30 de Septiembre de 2016

EGRESOS													
EGRESOS POR PROGRAMAS													
CUENTA		JULIO		AGOSTO		SEPTIEMBRE		ACUMULADO TRIMESTRAL		%	ACUMULADO DEL EJERCICIO		%
CLAVE	NOMBRE	EJERCIDO	PRESUPUESTO PROGRAMADO	EJERCIDO	PRESUPUESTO PROGRAMADO	EJERCIDO	PRESUPUESTO PROGRAMADO	EJERCIDO	PRESUPUESTO PROGRAMADO	EFICIENCIA	EJERCIDO	PRESUPUESTO PROGRAMADO	EFICIENCIA DEL EJERCICIO
01511	PARTICIPACIONES A MUNICIPIOS	8,549	8,563	6,889	6,899	5,605	5,811	21,043	21,272	98.92%	61,679	62,111	99.30%
01512	PARTICIPACIONES A MUNICIPIOS	13,818	14,020	15,092	15,291	11,645	12,037	40,554	41,348	98.08%	103,288	105,508	97.89%
01513	PARTICIPACIONES A MUNICIPIOS	8,760	8,787	6,516	6,527	4,771	4,801	20,047	20,115	99.66%	58,555	58,854	99.49%
01514	PARTICIPACIONES A MUNICIPIOS	5,901	5,934	5,149	5,198	6,532	6,676	17,581	17,807	98.73%	50,283	50,662	99.25%
01515	PARTICIPACIONES A MUNICIPIOS	10,233	10,233	8,395	8,427	7,947	7,978	26,575	26,637	99.76%	79,510	79,573	99.92%
01526	SERVICIO DE LA DEUDA PUBLICA	21,297	21,297	21,749	21,749	21,831	21,831	64,878	64,878	100.00%	192,895	192,926	99.98%
01538	HOGAR DEL NIÑO MARIA AUXILIADORA	10	10	10	10	10	10	30	30	100.00%	90	90	100.00%
01540	CENTRO DE ESTUDIOS DIFERENCIADOS	10	10	10	10	10	10	30	30	100.00%	90	90	100.00%
01542	FUNDACION AMIGO PARA SIEMPRE	13	13	13	13	13	13	39	39	100.00%	117	117	100.00%
01544	BIFAM AGUASCALIENTES (I.B.P.)	10	10	10	10	10	10	30	30	100.00%	90	90	100.00%
01545	ASOCIACION MEXICANA DE FIBROSIS QUISTICA DE AGUASCALIENTES A.C.	10	10	10	10	10	10	30	30	100.00%	90	90	100.00%
01552	APOYOS DIRECTOS	770	1,426	770	1,426	770	1,426	2,311	4,277	54.02%	10,583	16,481	64.21%
01619	SISTEMA DE IMPRESOS (TALLERES GRAFICOS)	(174)	293	492	(52)	(1)	0	317	241	131.80%	131	(84)	-155.53%
01714	DEUDA PUBLICA - FAFEF	5,000	5,000	5,000	5,000	5,000	5,000	14,999	14,999	99.99%	39,998	39,998	99.99%
01715	DEUDA PUBLICA - FISE	545	545	545	545	545	545	1,634	1,635	99.98%	4,358	4,359	99.97%

Anexo 11

Flujo contable trimestral de Ingresos y Egresos



INFORME DE AVANCE DE GESTIÓN FINANCIERA Miles de Pesos

IAGF-1/CAD

Clave: _____
Ente Fiscalizado: GOBIERNO DEL ESTADO DE AGUASCALIENTES- SECTOR CENTRAL
Periodo: Del 1 de Enero al 30 de Septiembre de 2016

EGRESOS													
EGRESOS POR PROGRAMAS													
CUENTA		JULIO		AGOSTO		SEPTIEMBRE		ACUMULADO TRIMESTRAL		%	ACUMULADO DEL EJERCICIO		%
CLAVE	NOMBRE	EJERCIDO	PRESUPUESTO PROGRAMADO	EJERCIDO	PRESUPUESTO PROGRAMADO	EJERCIDO	PRESUPUESTO PROGRAMADO	EJERCIDO	PRESUPUESTO PROGRAMADO	EFICIENCIA	EJERCIDO	PRESUPUESTO PROGRAMADO	EFICIENCIA DEL EJERCICIO
02413	CONTRACION DE PERSONAL CON CAPACIDADES DIFERNTES	75	75	75	75	74	74	225	225	100.00%	661	661	100.00%
02414	MARCO NORMATIVO DEL AGUA	284	284	284	284	284	284	851	851	100.00%	2,557	2,557	100.00%
02435	ADMINISTRACIÓN Y DIFUSIÓN	2,674	3,134	2,674	3,134	2,674	3,134	8,021	9,401	85.32%	26,307	31,407	83.76%
02438	MEJORA CONTINUA DE PROCESOS, SERVICIOS Y NORMATIVIDAD	280	354	280	354	280	354	841	1,061	79.27%	2,555	3,250	78.61%
02439	ADMINISTRACION DE RECURSOS	587	649	470	522	470	522	1,526	1,693	90.13%	4,354	4,886	89.10%
02440	INVESTIGACION Y EVALUACION EDUCATIVA	71	93	47	69	47	69	164	232	70.76%	444	678	65.55%
02441	DESARROLLAR UNA CULTURA DE LA PREVENCIÓN DE DELITOS, ADICCIONES Y ACCIDENTES Y PROMOVER LA PARTICIPACION SOCIAL	110	152	103	141	103	141	317	434	73.03%	970	1,356	71.53%
02442	PROFESIONALIZACION DEL PERSONAL DE LAS INSTITUCIONES DE SEGURIDAD PUBLICA DEL ESTADO Y POSGRADOS	443	510	370	438	370	429	1,184	1,377	85.94%	3,791	4,378	86.61%
02466	SERVICIO ESTATAL DE INFORMACION ESTADISTICA Y GEOGRAFICA (SEIEG)	291	319	292	309	293	329	876	957	91.57%	2,571	2,907	88.44%
02472	ESTUDIO DE LA CIUDAD MEDIA ALTERNA DEL ESTADO DE AGUASCALIENTES	461	468	453	491	(1)	1,481	912	2,440	37.39%	4,344	5,979	72.65%

Anexo 11

Flujo contable trimestral de Ingresos y Egresos



INFORME DE AVANCE DE GESTIÓN FINANCIERA Miles de Pesos

IAGF-1/CAD

Clave: _____
Ente Fiscalizado: GOBIERNO DEL ESTADO DE AGUASCALIENTES- SECTOR CENTRAL
Periodo: Del 1 de Enero al 30 de Septiembre de 2016

EGRESOS													
EGRESOS POR PROGRAMAS													
CUENTA		JULIO		AGOSTO		SEPTIEMBRE		ACUMULADO TRIMESTRAL		%	ACUMULADO DEL EJERCICIO		%
CLAVE	NOMBRE	EJERCIDO	PRESUPUESTO PROGRAMADO	EJERCIDO	PRESUPUESTO PROGRAMADO	EJERCIDO	PRESUPUESTO PROGRAMADO	EJERCIDO	PRESUPUESTO PROGRAMADO	EFICIENCIA	EJERCIDO	PRESUPUESTO PROGRAMADO	EFICIENCIA DEL EJERCICIO
02474	SISTEMA DE IMPLEMENTACION Y EVALUACION DEL OBSERVATORIO URBANO ESTATAL	101	102	94	95	94	95	290	292	99.10%	861	871	98.90%
02495	DESARROLLO INSTITUCIONAL Y GESTION ADMINISTRATIVA	1,000	2,523	1,000	2,523	1,000	2,523	3,000	7,569	39.63%	9,000	22,707	39.63%
02535	PROGRAMA DE OPERACION, CONSERVACION Y MANTENIMIENTO DE LA INFRAESTRUCTURA INDUSTRIAL ADMINISTRADA POR EL FDIA.	0	6,682	0	6,682	0	6,682	0	20,047	0.00%	0	60,141	0.00%
02538	OPERADORA DE FIDEICOMISOS DE AGUASCALIENTES	0	1,504	0	1,501	0	1,579	0	4,583	0.00%	0	14,491	0.00%
02539	DEUDA PUBLICA BONO CUPON CERO 2012	0	1,928	0	1,935	0	1,880	0	5,742	0.00%	0	16,911	0.00%
02551	INFORME DE GOBIERNO	0	3,994	0	0	0	0	0	3,994	0.00%	0	3,994	0.00%
02698	CONSTRUCCION POR SUSTITUCION DEL HOSPITAL GENERAL DE 60 CAMAS EN LA LOCALIDAD DE PABELLON DE ARTEAGA	0	0	0	0	0	0	0	0	-	1,050	1,050	100.00%
02736	SESESP. FONDO DE SEGURIDAD PUBLICA FASP 2010.	0	0	0	283	0	0	0	283	0.00%	0	283	0.00%
02945	FORTALECIMIENTO DE LAS CAPACIDADES DE EVALUACION EN CONTROL DE CONFIANZA (FASP 2013).	0	0	0	49	0	0	0	49	0.00%	0	246	0.00%

Anexo 11

Flujo contable trimestral de Ingresos y Egresos



INFORME DE AVANCE DE GESTIÓN FINANCIERA Miles de Pesos

IAGF-1/CAD

Clave: _____
Ente Fiscalizado: GOBIERNO DEL ESTADO DE AGUASCALIENTES- SECTOR CENTRAL
Periodo: Del 1 de Enero al 30 de Septiembre de 2016

EGRESOS													
EGRESOS POR PROGRAMAS													
CUENTA		JULIO		AGOSTO		SEPTIEMBRE		ACUMULADO TRIMESTRAL		%	ACUMULADO DEL EJERCICIO		%
CLAVE	NOMBRE	EJERCIDO	PRESUPUESTO PROGRAMADO	EJERCIDO	PRESUPUESTO PROGRAMADO	EJERCIDO	PRESUPUESTO PROGRAMADO	EJERCIDO	PRESUPUESTO PROGRAMADO	EFICIENCIA	EJERCIDO	PRESUPUESTO PROGRAMADO	EFICIENCIA DEL EJERCICIO
02954	SERVICIOS DE LLAMADAS DE EMERGENCIA 066 Y DE DENUNCIA ANONIMA 089 (2013).	0	0	0	0	55	(1)	55	(1)	-4.271.59%	55	55	100.00%
03062	ASESORÍA, COORDINACIÓN, DIFUSIÓN Y APOYO TÉCNICO DE LAS ACTIVIDADES DEL EJECUTIVO ESTATAL	2,294	2,714	2,996	2,797	1,954	2,373	7,245	7,884	91.89%	22,796	24,477	93.13%
03065	APOYO A LAS ACTIVIDADES DE SEGURIDAD Y LOGÍSTICA PARA GARANTIZAR LA INTEGRIDAD DEL EJECUTIVO ESTATAL	886	993	899	1,028	765	902	2,550	2,923	87.25%	7,575	8,626	87.81%
03067	ATENCIÓN Y SEGUIMIENTO A LAS SOLICITUDES Y DEMANDAS DE LA CIUDADANÍA	1,211	1,239	948	936	955	992	3,114	3,167	98.32%	7,849	8,060	97.38%
03070	ASESORÍA Y ELABORACIÓN DE DISCURSOS DEL EJECUTIVO ESTATAL	408	628	1,430	1,707	225	690	2,064	3,026	68.21%	4,632	6,254	74.06%
03071	INTERLOCUCION POLITICA Y EFICIENCIA ADMINISTRATIVA.	59	378	112	240	68	229	239	847	28.21%	453	2,835	15.96%
03073	COMUNICACION VISUAL INSTITUCIONAL	2,714	4,761	3,157	695	2,961	868	8,833	6,323	139.68%	16,937	26,536	63.82%
03075	COMUNICACION BOLETIN INFORMATIVO	426	463	473	447	425	440	1,324	1,350	98.08%	3,738	4,190	89.21%
03077	COMUNICACION INSTITUCIONAL DE GOBIERNO DEL ESTADO	877	681	830	538	827	496	2,535	1,714	147.87%	5,981	6,520	91.73%
03078	ACTUALIZACION DEL ORDEN NORMATIVO ESTATAL	257	261	254	257	252	255	763	773	98.67%	1,980	2,326	85.11%

Anexo 11

Flujo contable trimestral de Ingresos y Egresos



INFORME DE AVANCE DE GESTIÓN FINANCIERA Miles de Pesos

IAGF-1/CAD

Clave: _____
Ente Fiscalizado: GOBIERNO DEL ESTADO DE AGUASCALIENTES- SECTOR CENTRAL
Periodo: Del 1 de Enero al 30 de Septiembre de 2016

EGRESOS													
EGRESOS POR PROGRAMAS													
CUENTA		JULIO		AGOSTO		SEPTIEMBRE		ACUMULADO TRIMESTRAL		%	ACUMULADO DEL EJERCICIO		%
CLAVE	NOMBRE	EJERCIDO	PRESUPUESTO PROGRAMADO	EJERCIDO	PRESUPUESTO PROGRAMADO	EJERCIDO	PRESUPUESTO PROGRAMADO	EJERCIDO	PRESUPUESTO PROGRAMADO	EFICIENCIA	EJERCIDO	PRESUPUESTO PROGRAMADO	EFICIENCIA DEL EJERCICIO
03080	ADMINISTRAR LA OFICINA DEL SECRETARIADO EJECUTIVO DEL SISTEMA ESTATAL DE SEGURIDAD PUBLICA	285	297	292	287	286	287	863	871	99.08%	2,534	2,639	96.03%
03081	COORDINACION ESTRATEGICA (GOBERNABILIDAD Y LEGALIDAD)	2,132	3,113	2,017	1,388	1,639	1,485	5,789	5,986	96.71%	101,298	108,847	93.06%
03082	DESARROLLO DE LA CULTURA CIVICA	148	2,820	153	248	3,243	531	3,544	3,599	98.47%	4,638	4,710	98.48%
03083	GOBERNABILIDAD DEMOCRATICA Y PARTICIPATIVA	265	267	280	280	267	267	812	814	99.80%	2,045	2,125	96.20%
03085	LOCATEL	5	5	2	2	2	2	9	9	100.00%	21	21	100.00%
03103	PROTECCION DE LOS DERECHOS HUMANOS RECONOCIDOS EN LA CONSTITUCION POLITICA DE LOS ESTADOS UNIDOS MEXICANOS, ASI COMO EN EL DERECHO INTERNACIONAL DE LOS DERECHOS HUMANOS.	1,160	1,160	1,160	1,160	1,160	1,160	3,480	3,480	100.00%	10,440	10,440	100.00%
03108	HUMANIZACION DE LA SEGURIDAD PUBLICA Y RESPETO A LOS DERECHOS HUMANOS	942	1,266	1,013	1,209	(2,714)	1,317	(758)	3,792	-19.99%	10,569	18,568	56.92%
03111	EFICIENCIA Y MEJOR SERVICIO EN LLAMADAS DE EMERGENCIA	1,067	1,103	1,041	1,074	1,091	1,149	3,199	3,326	96.17%	9,418	9,811	95.99%
03112	PRODUCTIVIDAD Y CONTROL INTERNO	4,784	6,616	1,285	1,850	4,958	1,601	11,027	10,067	109.52%	34,588	48,483	71.34%

Anexo 11

Flujo contable trimestral de Ingresos y Egresos



INFORME DE AVANCE DE GESTIÓN FINANCIERA Miles de Pesos

IAGF-1/CAD

Clave: _____
Ente Fiscalizado: GOBIERNO DEL ESTADO DE AGUASCALIENTES- SECTOR CENTRAL
Periodo: Del 1 de Enero al 30 de Septiembre de 2016

EGRESOS													
EGRESOS POR PROGRAMAS													
CUENTA		JULIO		AGOSTO		SEPTIEMBRE		ACUMULADO TRIMESTRAL		%	ACUMULADO DEL EJERCICIO		%
CLAVE	NOMBRE	EJERCIDO	PRESUPUESTO PROGRAMADO	EJERCIDO	PRESUPUESTO PROGRAMADO	EJERCIDO	PRESUPUESTO PROGRAMADO	EJERCIDO	PRESUPUESTO PROGRAMADO	EFICIENCIA	EJERCIDO	PRESUPUESTO PROGRAMADO	EFICIENCIA DEL EJERCICIO
03113	MANTENIMIENTO Y SERVICIOS A LAS REDES INFORMATICAS	0	369	0	0	0	0	0	369	0.00%	0	506	0.00%
03114	DOTAR DE SERVICIOS BÁSICOS DE CALIDAD A LOS SERVIDORES PÚBLICOS Y A LA CIUDADANÍA	2,900	3,636	2,701	2,058	2,921	2,023	8,521	7,717	110.42%	21,864	27,589	79.24%
03115	OPTIMIZAR LOS PROCESOS Y SERVICIOS DE ATENCION AL PUBLICO	2	2	1	2	3	2	6	5	123.41%	3,075	3,275	93.89%
03116	IMPLEMENTACION DE ESTRATEGIAS POLICIALES BASADAS EN INTELIGENCIA Y ANALISIS DE LA INFORMACION	366	401	381	375	303	331	1,050	1,106	94.93%	3,251	3,383	96.10%
03117	APLICACION DEL MARCO NORMATIVO EN MATERIA DE SEGURIDAD PUBLICA	176	196	169	188	190	191	535	575	93.02%	1,629	1,734	93.94%
03118	PROMOVER LA PREVENCIÓN SOCIAL Y LA PARTICIPACIÓN CIUDADANA EN TEMAS DE PREVENCIÓN DEL DELITO	152	153	152	165	171	162	475	480	98.98%	1,456	1,503	96.85%
03120	IMPLEMENTACION DE PROGRAMAS Y CONTROLES PARA UN MEJOR SISTEMA PENITENCIARIO EN EL ESTADO	10,782	12,776	11,570	10,235	11,192	10,648	33,543	33,658	99.65%	94,630	111,822	84.62%
03124	PROXIMIDAD SOCIAL DE LOS ELEMENTOS DE LAS INSTITUCIONES POLICIALES	12,142	15,178	12,826	13,496	12,777	14,246	37,745	42,920	87.94%	113,369	127,022	89.25%
03127	GENERACION DE INFORMACION EN MATERIA POLICIAL A LA SOCIEDAD	21	22	2	4	14	10	37	36	103.36%	42	42	100.00%

Anexo 11

Flujo contable trimestral de Ingresos y Egresos



INFORME DE AVANCE DE GESTIÓN FINANCIERA Miles de Pesos

IAGF-1/CAD

Clave: _____
Ente Fiscalizado: GOBIERNO DEL ESTADO DE AGUASCALIENTES- SECTOR CENTRAL
Periodo: Del 1 de Enero al 30 de Septiembre de 2016

EGRESOS													
EGRESOS POR PROGRAMAS													
CUENTA		JULIO		AGOSTO		SEPTIEMBRE		ACUMULADO TRIMESTRAL		%	ACUMULADO DEL EJERCICIO		%
CLAVE	NOMBRE	EJERCIDO	PRESUPUESTO PROGRAMADO	EJERCIDO	PRESUPUESTO PROGRAMADO	EJERCIDO	PRESUPUESTO PROGRAMADO	EJERCIDO	PRESUPUESTO PROGRAMADO	EFICIENCIA	EJERCIDO	PRESUPUESTO PROGRAMADO	EFICIENCIA DEL EJERCICIO
03128	SESIONES DEL CONSEJO MEXICANO DE ARBITRAJE MEDICO.	58	58	58	58	58	58	173	173	100.00%	518	518	100.00%
03129	SESIONES DEL CONSEJO INTERNO DE LA COESAMED.	0	0	0	0	1	1	1	1	100.00%	3	3	100.00%
03130	SEGUIMIENTO A LOS CONVENIOS DE COLABORACIÓN CON INSTITUCIONES DE ENSEÑANZA SUPERIOR, PÚBLICAS, PRIVADAS Y SOCIALES	37	37	37	37	37	37	111	111	100.00%	363	363	100.00%
03131	ADMINISTRAR CON EFICIENCIA LOS RECURSOS FINANCIEROS DEL ESTADO Y LA DEUDA PUBLICA	2,045	3,150	2,450	1,743	1,551	1,714	6,046	6,607	91.50%	17,810	27,279	65.28%
03132	CONSOLIDAR LA INFORMACION FINANCIERA DE LAS DISTINTAS ENTIDADES Y ORGANISMOS	4,766	191	189	193	4,762	210	9,717	593	1,638.17%	15,382	41,651	36.93%
03133	FORTALECIMIENTO JURIDICO INTEGRAL, ASESORIA EN MATERIA FISCAL Y ADMINISTRATIVA	451	407	414	409	516	1,268	1,382	2,083	66.31%	3,679	4,673	78.72%
03134	FORTALECIMIENTO Y MODERNIZACION DE LA HACIENDA PUBLICA ESTATAL	464	457	446	449	451	449	1,361	1,355	100.41%	2,391	2,836	84.30%
03135	MODERNIZACIÓN PERMANENTE EN LA PRESTACIÓN DE LOS SERVICIOS DE ASISTENCIA AL CONTRIBUYENTE	462	390	401	414	471	458	1,333	1,261	105.69%	4,961	5,315	93.33%

Anexo 11

Flujo contable trimestral de Ingresos y Egresos



INFORME DE AVANCE DE GESTIÓN FINANCIERA Miles de Pesos

IAGF-1/CAD

Clave: _____
Ente Fiscalizado: GOBIERNO DEL ESTADO DE AGUASCALIENTES- SECTOR CENTRAL
Periodo: Del 1 de Enero al 30 de Septiembre de 2016

EGRESOS													
EGRESOS POR PROGRAMAS													
CUENTA		JULIO		AGOSTO		SEPTIEMBRE		ACUMULADO TRIMESTRAL		%	ACUMULADO DEL EJERCICIO		%
CLAVE	NOMBRE	EJERCIDO	PRESUPUESTO PROGRAMADO	EJERCIDO	PRESUPUESTO PROGRAMADO	EJERCIDO	PRESUPUESTO PROGRAMADO	EJERCIDO	PRESUPUESTO PROGRAMADO	EFICIENCIA	EJERCIDO	PRESUPUESTO PROGRAMADO	EFICIENCIA DEL EJERCICIO
03136	VERIFICAR EL CUMPLIMIENTO DE LAS OBLIGACIONES FISCALES EJERCIENDO LAS FACULTADES.	2,052	1,899	1,896	1,873	2,471	2,290	6,419	6,063	105.88%	18,225	19,045	95.69%
03137	MEJORA CONTINUA EN LA ACTUALIZACION CATASTRAL.	1,504	1,608	1,416	1,376	2,007	1,503	4,927	4,487	109.82%	11,672	13,116	88.99%
03147	DIFUSION INSTITUCIONAL DE LA COESAMED.	0	0	0	0	0	0	0	0	-	25	25	100.00%
03149	MODELO DE ADMINISTRACION	4,660	6,228	4,719	6,099	5,028	6,408	14,406	18,734	76.89%	45,641	58,835	77.57%
03153	DESARROLLO EDUCATIVO Y GENERACION DEL CONOCIMIENTO DE CALIDAD	27,166	27,166	27,166	27,166	27,166	27,166	81,498	81,498	100.00%	262,777	262,777	100.00%
03174	GESTION FINANCIERA	1,437	2,210	2,352	1,264	1,896	1,000	5,686	4,475	127.06%	13,953	19,009	73.40%
03175	COMERCIO INTERIOR, HIDROCALIDAD Y ATENCIÓN A MUNICIPIOS	134	935	134	142	141	224	409	1,301	31.42%	2,253	3,315	67.96%
03179	ATRACCIÓN DE INVERSIONES	351	377	831	897	228	410	1,409	1,684	83.65%	3,582	3,964	90.38%
03188	PROGRAMA ESTIMULOS A LA INVESTIGACION E INNOVACION	553	567	549	562	406	572	1,508	1,702	88.61%	4,894	5,443	89.91%
03198	RECTORIA EN SISTEMAS DE SALUD.	0	74	0	69	0	69	0	211	0.00%	0	627	0.00%
03206	EDUCACION AMBIENTAL Y CAPACITACION PARA EL DESARROLLO SUSTENTABLE EN CONDICIONES DE CAMBIO CLIMATICO.	317	336	331	341	360	368	1,008	1,045	96.41%	2,951	3,080	95.82%

Anexo 11

Flujo contable trimestral de Ingresos y Egresos



INFORME DE AVANCE DE GESTIÓN FINANCIERA Miles de Pesos

IAGF-1/CAD

Clave: _____
Ente Fiscalizado: GOBIERNO DEL ESTADO DE AGUASCALIENTES- SECTOR CENTRAL
Periodo: Del 1 de Enero al 30 de Septiembre de 2016

EGRESOS													
EGRESOS POR PROGRAMAS													
CUENTA		JULIO		AGOSTO		SEPTIEMBRE		ACUMULADO TRIMESTRAL		%	ACUMULADO DEL EJERCICIO		%
CLAVE	NOMBRE	EJERCIDO	PRESUPUESTO PROGRAMADO	EJERCIDO	PRESUPUESTO PROGRAMADO	EJERCIDO	PRESUPUESTO PROGRAMADO	EJERCIDO	PRESUPUESTO PROGRAMADO	EFICIENCIA	EJERCIDO	PRESUPUESTO PROGRAMADO	EFICIENCIA DEL EJERCICIO
03217	SEGUIMIENTO A LA ESTRATEGIA PARA CONSERVACION Y USO SUSTENTABLE DE LA BIODIVERSIDAD EN EL ESTADO DE AGUASCALIENTES (ECUSBEA)	2,340	2,632	2,470	2,364	2,519	2,586	7,329	7,582	96.67%	20,189	22,121	91.26%
03219	TRANSPORTE PUBLICO VERDE CERO EMISIONES; TAXIS ELECTRICOS	223	214	0	0	1,202	0	1,425	214	666.32%	2,319	2,733	84.84%
03221	PROGRAMA INSTITUCIONAL DE GESTION DE LEGISLACION UNIVERSITARIA	233	376	102	164	233	376	569	916	62.09%	1,313	2,114	62.10%
03222	PROGRAMA INSTITUCIONAL DE GESTION DE SERVICIOS ESCOLARES	127	205	56	90	127	205	310	499	62.07%	715	1,152	62.06%
03223	COORDINACION CON LOS MUNICIPIOS DEL ESTADO PARA EL SEGUIMIENTO DE LAS ACTIVIDADES DE DIFUSION Y PROCEDIMIENTOS DE LA COESAMED.	220	220	659	659	220	220	1,099	1,099	100.00%	2,459	2,459	100.00%
03224	SALUD MENTAL AGUA CLARA	1,401	1,731	1,339	1,573	1,676	1,913	4,416	5,217	84.65%	13,048	14,910	87.51%
03226	ADMINISTRATIVO	36,452	49,378	73,117	85,502	63,539	76,034	173,108	210,914	82.07%	422,711	533,497	79.23%
03227	PROGRAMA SUBREGIONAL DE DESARROLLO URBANO Y ORDENAMIENTO TERRITORIAL DE LA ZONA NORTE DEL ESTADO DE AGUASCALIENTES	199	200	201	201	195	197	595	598	99.42%	1,772	1,793	98.82%

Anexo 11

Flujo contable trimestral de Ingresos y Egresos



INFORME DE AVANCE DE GESTIÓN FINANCIERA Miles de Pesos

IGAF-1/CAD

Clave: _____
Ente Fiscalizado: GOBIERNO DEL ESTADO DE AGUASCALIENTES- SECTOR CENTRAL
Periodo: Del 1 de Enero al 30 de Septiembre de 2016

EGRESOS													
EGRESOS POR PROGRAMAS													
CUENTA		JULIO		AGOSTO		SEPTIEMBRE		ACUMULADO TRIMESTRAL		%	ACUMULADO DEL EJERCICIO		%
CLAVE	NOMBRE	EJERCIDO	PRESUPUESTO PROGRAMADO	EJERCIDO	PRESUPUESTO PROGRAMADO	EJERCIDO	PRESUPUESTO PROGRAMADO	EJERCIDO	PRESUPUESTO PROGRAMADO	EFICIENCIA	EJERCIDO	PRESUPUESTO PROGRAMADO	EFICIENCIA DEL EJERCICIO
03228	ACREDITACION Y CERTIFICACION	276	297	314	335	255	282	846	914	92.54%	2,865	2,995	95.66%
03234	ADMINISTRATIVO	1,360	1,300	2,109	1,034	1,228	945	4,697	3,279	143.25%	10,646	14,373	74.06%
03235	APOYO A LA POBLACION VULNERABLE	0	0	0	0	0	0	0	0	-	5,981	5,981	100.00%
03240	BIENESTAR Y DESARROLLO SOCIAL	812	1,067	803	1,041	797	1,039	2,412	3,147	76.64%	7,350	9,436	77.89%
03243	COMBATE A LA POBREZA Y ATENCION A GRUPOS VULNERABLES	563	600	574	601	561	590	1,697	1,790	94.81%	5,055	5,352	94.44%
03246	INFORMÁTICA	141	144	141	143	146	148	428	434	98.57%	1,280	1,298	98.62%
03248	JURIDICO	182	197	182	194	180	191	544	582	93.44%	1,465	1,730	84.70%
03249	OFICINAS DEL SECRETARIO	309	414	312	420	(2,017)	429	(1,396)	1,263	-110.55%	3,227	6,754	47.76%
03250	POLITICA SOCIAL Y PLANEACION	299	419	299	405	303	406	900	1,231	73.10%	2,506	3,683	68.04%
03280	DIRECTO ESTATAL FOMENTO A LA PRODUCCION EN AREAS DE TEMPORAL Y COMBATE A LA SEQUIA.	0	0	0	0	0	0	0	0	-	3,246	3,246	100.00%
03282	DIRECTO ESTATAL MEJORAMIENTO GENETICO.	784	2,000	1,844	1,100	716	1,100	3,344	4,200	79.61%	3,704	4,560	81.22%
03283	DIRECTO ESTATAL APOYOS PECUARIOS.	67	8	0	30	30	30	97	68	142.10%	117	147	79.54%
03285	DIRECTO ESTATAL SANIDAD PECUARIA	0	0	0	0	0	120	0	120	0.00%	0	120	0.00%
03286	DIRECTO ESTATAL EXPOSICIONES Y CONVENCIONES GANADERAS.	0	0	0	0	0	0	0	0	-	10,000	10,000	100.00%

Anexo 11

Flujo contable trimestral de Ingresos y Egresos



INFORME DE AVANCE DE GESTIÓN FINANCIERA Miles de Pesos

IGAF-1/CAD

Clave: _____
Ente Fiscalizado: GOBIERNO DEL ESTADO DE AGUASCALIENTES- SECTOR CENTRAL
Periodo: Del 1 de Enero al 30 de Septiembre de 2016

EGRESOS													
EGRESOS POR PROGRAMAS													
CUENTA		JULIO		AGOSTO		SEPTIEMBRE		ACUMULADO TRIMESTRAL		%	ACUMULADO DEL EJERCICIO		%
CLAVE	NOMBRE	EJERCIDO	PRESUPUESTO PROGRAMADO	EJERCIDO	PRESUPUESTO PROGRAMADO	EJERCIDO	PRESUPUESTO PROGRAMADO	EJERCIDO	PRESUPUESTO PROGRAMADO	EFICIENCIA	EJERCIDO	PRESUPUESTO PROGRAMADO	EFICIENCIA DEL EJERCICIO
03287	DIRECTO ESTATAL APOYOS DIVERSOS MENORES PARA EL SECTOR AGROPECUARIO.	3,408	4,249	4,029	1,733	1,580	1,969	9,017	7,951	113.41%	24,567	26,324	93.32%
03288	DIRECTO ESTATAL DESARROLLO DE AREAS DE RIEGO.	0	248	248	0	0	52	248	300	82.52%	3,248	3,300	98.41%
03291	UNIDAD ESTRATEGICA DE MAQUINARIA PESADA UEMPA	613	943	468	792	570	424	1,651	2,159	76.48%	3,970	5,029	78.95%
03292	DIRECTO ESTATAL PROMOCION E IMPULSO A LA COMERCIALIZACION.	212	242	248	220	214	214	674	676	99.70%	4,089	4,150	98.51%
03294	DIRECTO ESTATAL CAPACITACION A AGROINDUSTRIALES.	0	0	0	515	275	40	275	555	49.54%	475	755	62.91%
03295	DIRECTO ESTATAL EQUIPAMIENTO A AGROINDUSTRIAS.	0	30	30	35	35	0	65	65	100.00%	65	65	100.00%
03296	PROYECTO AGROSFERA	212	265	219	271	217	267	647	803	80.56%	1,932	2,414	80.00%
03297	GESTION DE RECURSOS FINANCIEROS	1,937	2,111	1,898	1,384	1,819	1,462	5,653	4,957	114.04%	14,733	18,357	80.25%
03308	PROGRAMACION, CONTROL Y SEGUIMIENTO DEL PROGRAMA ANUAL DE INVERSIÓN PÚBLICA, PROGRAMAS SOCIALES Y EXPEDIENTES TÉCNICOS	330	329	323	325	324	329	976	983	99.26%	2,910	2,943	98.88%
03310	SEGUIMIENTO AL DESARROLLO Y EJECUCIÓN DE PROYECTOS ESTRATÉGICOS DEL ESTADO	224	262	223	260	223	261	670	783	85.60%	1,940	2,364	82.05%

Anexo 11

Flujo contable trimestral de Ingresos y Egresos



INFORME DE AVANCE DE GESTIÓN FINANCIERA Miles de Pesos

IAGF-1/CAD

Clave: _____
Ente Fiscalizado: GOBIERNO DEL ESTADO DE AGUASCALIENTES- SECTOR CENTRAL
Periodo: Del 1 de Enero al 30 de Septiembre de 2016

EGRESOS													
EGRESOS POR PROGRAMAS													
CUENTA		JULIO		AGOSTO		SEPTIEMBRE		ACUMULADO TRIMESTRAL		%	ACUMULADO DEL EJERCICIO		%
CLAVE	NOMBRE	EJERCIDO	PRESUPUESTO PROGRAMADO	EJERCIDO	PRESUPUESTO PROGRAMADO	EJERCIDO	PRESUPUESTO PROGRAMADO	EJERCIDO	PRESUPUESTO PROGRAMADO	EFICIENCIA	EJERCIDO	PRESUPUESTO PROGRAMADO	EFICIENCIA DEL EJERCICIO
03311	SISTEMA DE EVALUACION Y DESEMPEÑO E INFORME	290	285	262	262	265	268	816	815	100.08%	2,429	2,433	99.85%
03320	PROGRAMA DE MODERNIZACION ADMINISTRATIVA	313	333	310	329	305	318	929	979	94.89%	2,657	2,958	89.82%
03322	INFRAESTRUCTURA DE LA RED GUBERNAMENTAL	500	7,169	2,428	115	3,451	113	6,379	7,396	86.25%	8,908	19,727	45.15%
03323	DESARROLLOS DE SISTEMAS NUEVOS Y MANTENIMIENTO A LOS SISTEMAS IMPLEMENTADOS POR PARTE DE LA DGPTI SOLICITADOS POR LAS DEPENDENCIAS Y ENTIDADES DEL GEA	677	732	662	720	692	739	2,031	2,192	92.66%	5,803	6,537	88.77%
03325	SISTEMA INTEGRAL PARA LA GESTION UNICA DE LA INFORMACION ELECTRONICA (SIGUE)	470	556	516	545	(969)	546	17	1,647	1.04%	5,065	7,461	67.89%
03326	SISTEMA MULTIALMACENES	95	96	89	90	89	90	273	275	99.07%	798	810	98.46%
03330	CONCIERTOS CON LA ORQUESTA SINFONICA DE AGUASCALIENTES	1,733	1,733	1,741	1,741	1,691	1,691	5,165	5,165	100.00%	15,920	15,920	100.00%
03335	DIFUSION DE LOS PRODUCTOS, SERVICIOS Y ACTIVIDADES CULTURALES	1,297	1,297	1,297	1,297	1,297	1,297	3,891	3,891	100.00%	8,387	8,387	100.00%
03336	ADMINISTRACION CULTURAL	2,350	4,054	1,372	3,321	1,332	2,453	5,054	9,828	51.42%	13,529	26,257	51.52%

Anexo 11

Flujo contable trimestral de Ingresos y Egresos



INFORME DE AVANCE DE GESTIÓN FINANCIERA Miles de Pesos

IAGF-1/CAD

Clave: _____
Ente Fiscalizado: GOBIERNO DEL ESTADO DE AGUASCALIENTES- SECTOR CENTRAL
Periodo: Del 1 de Enero al 30 de Septiembre de 2016

EGRESOS													
EGRESOS POR PROGRAMAS													
CUENTA		JULIO		AGOSTO		SEPTIEMBRE		ACUMULADO TRIMESTRAL		%	ACUMULADO DEL EJERCICIO		%
CLAVE	NOMBRE	EJERCIDO	PRESUPUESTO PROGRAMADO	EJERCIDO	PRESUPUESTO PROGRAMADO	EJERCIDO	PRESUPUESTO PROGRAMADO	EJERCIDO	PRESUPUESTO PROGRAMADO	EFICIENCIA	EJERCIDO	PRESUPUESTO PROGRAMADO	EFICIENCIA DEL EJERCICIO
03347	LOS MUSEOS Y GALERIAS DEL ESTADO DE AGUASCALIENTES COMO ESPACIOS EFECTIVOS DE MEDIACION Y TRANSMISION DE CONOCIMIENTOS	2,226	2,226	1,712	1,712	2,792	2,792	6,731	6,731	100.00%	25,231	25,231	100.00%
03352	PROGRAMA EDITORIAL Y DE FOMENTO LITERARIO	747	747	750	750	729	729	2,226	2,226	100.00%	6,859	6,859	100.00%
03357	UNIVERSIDAD DE LA ARTES, PROFESIONALIZACION ARTISTICA	1,680	1,680	1,688	1,688	1,639	1,639	5,007	5,007	100.00%	15,433	15,433	100.00%
03360	ADMINISTRACION, FINANCIAMIENTO Y TRANSPARENCIA DE RECURSOS DEL ICTEA	3,361	3,424	3,361	3,424	(10,714)	(10,651)	(3,991)	(3,802)	104.97%	3,041	3,608	84.26%
03370	VIVIENDA CON ISSSSPEA	0	834	0	856	0	826	0	2,516	0.00%	0	8,051	0.00%
03372	ATENCIÓN MÉDICA	1,553	1,691	1,553	1,691	1,553	1,691	4,660	5,073	91.86%	13,980	15,218	91.86%
03376	DESARROLLO FAMILIAR	1,404	1,504	1,404	1,553	1,404	1,504	4,213	4,561	92.37%	12,639	14,073	89.80%
03381	ALIMENTACION A POBLACION VULNERABLE	6,914	7,678	6,914	7,678	6,914	7,678	20,742	23,034	90.04%	64,225	71,101	90.32%
03383	DESARROLLO COMUNITARIO	668	772	668	772	668	772	2,004	2,315	86.53%	6,011	7,162	83.93%
03399	REINGENIERIA DE PROCESOS DE PRODUCCION, PROGRAMACION Y PROMOCIÓN DEL ESTADO Y DIFUSIÓN DE LAS ACCIONES DE LAS DEPENDENCIAS, ENTIDADES Y MUNICIPIOS EN RADIO.	247	247	245	245	244	244	736	736	100.00%	2,229	2,229	100.00%

Anexo 11

Flujo contable trimestral de Ingresos y Egresos



INFORME DE AVANCE DE GESTIÓN FINANCIERA Miles de Pesos

IGAF-1/CAD

Clave: _____
Ente Fiscalizado: GOBIERNO DEL ESTADO DE AGUASCALIENTES- SECTOR CENTRAL
Periodo: Del 1 de Enero al 30 de Septiembre de 2016

EGRESOS													
EGRESOS POR PROGRAMAS													
CUENTA		JULIO		AGOSTO		SEPTIEMBRE		ACUMULADO TRIMESTRAL		%	ACUMULADO DEL EJERCICIO		%
CLAVE	NOMBRE	EJERCIDO	PRESUPUESTO PROGRAMADO	EJERCIDO	PRESUPUESTO PROGRAMADO	EJERCIDO	PRESUPUESTO PROGRAMADO	EJERCIDO	PRESUPUESTO PROGRAMADO	EFICIENCIA	EJERCIDO	PRESUPUESTO PROGRAMADO	EFICIENCIA DEL EJERCICIO
03400	MANEJO DE IMAGEN INSTITUCIONAL INTERNA Y EXTERNA	88	88	68	68	78	78	235	235	100.00%	695	695	100.00%
03401	ACTUALIZACIÓN DE LA PROGRAMACIÓN QUE ASEGURE LA ACEPTACIÓN DEL TELEVIDENTE, ASÍ COMO LA PROMOCIÓN Y DIFUSIÓN DE LAS ACCIONES DE LAS DEPENDENCIAS, ENTIDADES Y MUNICIPIOS.	803	803	828	828	829	829	2,460	2,460	100.00%	7,458	7,458	100.00%
03404	REPRESENTACION DEL INculpADO POR LA DEFENSORIA PUBLICA	1,007	1,007	977	977	981	981	2,965	2,965	100.00%	8,193	8,193	100.00%
03406	AGUASCALIENTES EN LA CONSTRUCCION DE UNA SOCIEDAD LIBRE DE VIOLENCIA CONTRA LAS MUJERES.	315	315	320	320	315	315	950	950	100.00%	2,851	2,851	100.00%
03407	PROGRAMA DE FORTALECIMIENTO INSTITUCIONAL PARA LA IGUALDAD Y LA INCLUSIÓN DE LAS MUJERES EN LAS POLÍTICAS PÚBLICAS DEL ESTADO DE AGUASCALIENTES.	315	315	320	320	315	315	950	950	100.00%	2,851	2,851	100.00%
03412	CALIFICACION Y APOYO EN LAS MULTAS DE VERIFICACION VEHICULAR.	44	254	44	254	44	254	133	763	17.45%	400	2,290	17.45%
03413	CAPACITACION AMBIENTAL A MUNICIPIOS	44	118	44	118	44	118	133	355	37.50%	400	1,066	37.50%

Anexo 11

Flujo contable trimestral de Ingresos y Egresos



INFORME DE AVANCE DE GESTIÓN FINANCIERA Miles de Pesos

IAGF-1/CAD

Clave: _____
Ente Fiscalizado: GOBIERNO DEL ESTADO DE AGUASCALIENTES- SECTOR CENTRAL
Periodo: Del 1 de Enero al 30 de Septiembre de 2016

EGRESOS													
EGRESOS POR PROGRAMAS													
CUENTA		JULIO		AGOSTO		SEPTIEMBRE		ACUMULADO TRIMESTRAL		%	ACUMULADO DEL EJERCICIO		%
CLAVE	NOMBRE	EJERCIDO	PRESUPUESTO PROGRAMADO	EJERCIDO	PRESUPUESTO PROGRAMADO	EJERCIDO	PRESUPUESTO PROGRAMADO	EJERCIDO	PRESUPUESTO PROGRAMADO	EFICIENCIA	EJERCIDO	PRESUPUESTO PROGRAMADO	EFICIENCIA DEL EJERCICIO
03414	COORDINACION ENTRE DIFERENTES INSTANCIAS PARA ATENDER PROBLEMATICAS AMBIENTALES	44	389	44	389	44	389	133	1,168	11.40%	400	3,505	11.40%
03415	ESTABLECIMIENTOS DETECTADOS CON IRREGULARIDADES EN MATERIA AMBIENTAL	45	83	45	83	45	83	135	249	54.21%	405	747	54.21%
03416	ESTABLECIMIENTOS SUPERVISADOS EN DESCARGAS Y TRATAMIENTOS DE AGUAS RESIDUALES	44	127	44	127	44	127	133	382	34.85%	400	1,147	34.85%
03417	ESTABLECIMIENTOS SUPERVISADOS EN NORMATIVIDAD AMBIENTAL	44	110	44	110	44	110	133	331	40.21%	400	994	40.21%
03418	MODULOS DE ATENCION Y ORIENTACION AMBIENTAL PARA LA CIUDADANIA	44	137	44	137	44	137	133	412	32.31%	400	1,237	32.31%
03419	PLATICAS AMBIENTALES IMPARTIDAS A LA CIUDADANIA	44	68	44	68	44	68	133	205	64.91%	400	616	64.91%
03420	PROMOCION DE LA PARTICIPACION CIUDADANA EN LA SOLUCION DE PROBLEMAS AMBIENTALES	44	85	44	85	44	85	133	254	52.35%	400	763	52.35%
03426	ACTIVIDADES DE APOYO ADMINISTRATIVO	1,202	1,871	1,390	993	1,191	974	3,783	3,838	98.56%	9,888	13,754	71.88%
03428	PREVENCIÓN Y ORIENTACIÓN	178	182	478	484	174	1,080	830	1,747	47.52%	2,095	3,125	67.01%
03436	ATENCIÓN JUVENIL	511	648	558	407	812	393	1,882	1,447	130.03%	4,550	6,495	70.05%
03437	ESCUELAS DE CALIDAD	0	31	0	31	0	31	0	92	0.00%	0	277	0.00%

Anexo 11

Flujo contable trimestral de Ingresos y Egresos



INFORME DE AVANCE DE GESTIÓN FINANCIERA Miles de Pesos

IAGF-1/CAD

Clave: _____
 Ente Fiscalizado: GOBIERNO DEL ESTADO DE AGUASCALIENTES- SECTOR CENTRAL
 Periodo: Del 1 de Enero al 30 de Septiembre de 2016

EGRESOS													
EGRESOS POR PROGRAMAS													
CUENTA		JULIO		AGOSTO		SEPTIEMBRE		ACUMULADO TRIMESTRAL		%	ACUMULADO DEL EJERCICIO		%
CLAVE	NOMBRE	EJERCIDO	PRESUPUESTO PROGRAMADO	EJERCIDO	PRESUPUESTO PROGRAMADO	EJERCIDO	PRESUPUESTO PROGRAMADO	EJERCIDO	PRESUPUESTO PROGRAMADO	EFICIENCIA	EJERCIDO	PRESUPUESTO PROGRAMADO	EFICIENCIA DEL EJERCICIO
03439	APERTURA DE ETAPA 41	0	14	0	14	0	14	0	43	0.00%	0	128	0.00%
03465	FFOFAE PROGRAMA DE CONCURRENCIA CON LAS ENTIDADES FEDERATIVAS: PROYECTOS PRODUCTIVOS O ESTRATEGICOS AGRICOLAS, PECUARIOS, DE PESCA Y ACUICOLAS	0	0	0	0	0	0	0	0	-	30,000	30,000	100.00%
03466	GENERACION DE RECURSOS PARA EL PATRONATO DE LA FERIA	0	0	0	0	0	0	0	0	-	0	1,015	0.00%
03467	EJECUCIÓN DEL PLAN DE PROMOCIÓN Y DIFUSION DE LA FERIA NACIONAL DE SAN MARCOS	0	50	0	50	0	50	0	150	0.00%	0	4,550	0.00%
03543	OPERACION Y ADMINISTRACION DEL FIDEICOMISO DE LA ISLA SAN MARCOS	362	585	429	540	1,816	2,018	2,607	3,143	82.93%	5,535	6,401	86.47%
03549	OFICINA DE CONVENCIONES Y VISITANTES	450	450	350	350	800	800	1,600	1,601	99.95%	6,150	6,152	99.96%
03552	CONSERVACION Y MANTENIMIENTO DE AREAS FISICAS Y PATRIMONIAL DEL COMPLEJO TRES CENTURIAS	660	1,180	644	1,258	647	1,152	1,951	3,591	54.33%	8,419	13,402	62.82%
03553	RESERVA TERRITORIAL	0	424	0	436	0	442	0	1,302	0.00%	0	3,933	0.00%
03555	APOYO A EMPRESARIOS CON INVERSION LOCAL	0	420	0	434	0	409	0	1,263	0.00%	0	3,860	0.00%

Anexo 11

Flujo contable trimestral de Ingresos y Egresos



INFORME DE AVANCE DE GESTIÓN FINANCIERA Miles de Pesos

IAGF-1/CAD

Clave: _____
Ente Fiscalizado: GOBIERNO DEL ESTADO DE AGUASCALIENTES- SECTOR CENTRAL
Periodo: Del 1 de Enero al 30 de Septiembre de 2016

EGRESOS													
EGRESOS POR PROGRAMAS													
CUENTA		JULIO		AGOSTO		SEPTIEMBRE		ACUMULADO TRIMESTRAL		%	ACUMULADO DEL EJERCICIO		%
CLAVE	NOMBRE	EJERCIDO	PRESUPUESTO PROGRAMADO	EJERCIDO	PRESUPUESTO PROGRAMADO	EJERCIDO	PRESUPUESTO PROGRAMADO	EJERCIDO	PRESUPUESTO PROGRAMADO	EFICIENCIA	EJERCIDO	PRESUPUESTO PROGRAMADO	EFICIENCIA DEL EJERCICIO
03562	ADMINISTRACION, COORDINACION Y PROGRAMACION DE AUDITORIAS	6,753	6,753	2,756	2,756	2,113	2,113	11,622	11,622	100.00%	26,319	26,319	100.00%
03567	TUTELAR, PROMOCIONAR Y GARANTIZAR EL DERECHO DE ACCESO A LA INFORMACIÓN PÚBLICA Y LA PROTECCIÓN DE DATOS PERSONALES AL 100%.	803	803	803	803	1,303	1,303	2,908	2,908	100.00%	8,100	8,100	100.00%
03570	ATENCION A LA DEMANDA COBERTURA Y CALIDAD	0	216	0	216	0	216	0	649	0.00%	0	1,948	0.00%
03584	ACTIVIDADES DE APOYO A LA FUNCIÓN PÚBLICA Y BUEN GOBIERNO	109	109	116	116	107	111	332	336	98.67%	991	997	99.30%
03586	CONTROL Y SEGUIMIENTO DE LOS RECURSOS FINANCIEROS Y SERVICIOS INTEGRALES	550	660	509	432	849	830	1,908	1,922	99.25%	4,573	5,297	86.33%
03587	FORMACIÓN Y SEGUIMIENTO DE CONSEJOS, COMITÉS Y GABINETES	100	151	217	42	103	12	420	205	204.81%	820	1,356	60.42%
03588	ENLACE EN MATERIA DE TRANSFERENCIA Y ACCESO A LA INFORMACIÓN PÚBLICA	172	191	170	178	175	184	517	553	93.54%	1,561	1,710	91.26%

Anexo 11

Flujo contable trimestral de Ingresos y Egresos



INFORME DE AVANCE DE GESTIÓN FINANCIERA Miles de Pesos

IAGF-1/CAD

Clave: _____
 Ente Fiscalizado: GOBIERNO DEL ESTADO DE AGUASCALIENTES- SECTOR CENTRAL
 Periodo: Del 1 de Enero al 30 de Septiembre de 2016

EGRESOS													
EGRESOS POR PROGRAMAS													
CUENTA		JULIO		AGOSTO		SEPTIEMBRE		ACUMULADO TRIMESTRAL		%	ACUMULADO DEL EJERCICIO		%
CLAVE	NOMBRE	EJERCIDO	PRESUPUESTO PROGRAMADO	EJERCIDO	PRESUPUESTO PROGRAMADO	EJERCIDO	PRESUPUESTO PROGRAMADO	EJERCIDO	PRESUPUESTO PROGRAMADO	EFICIENCIA	EJERCIDO	PRESUPUESTO PROGRAMADO	EFICIENCIA DEL EJERCICIO
03590	RED DE INTERCAMBIO DE INFORMACIÓN SIFRAGS Y SUPERVISIÓN ÚNICA EXTERNA A LAS OBRAS DE URBANIZACIÓN DE LOS FRACCIONAMIENTOS Y CONDOMINIOS Y REORDENAMIENTO Y SEGUIMIENTO DE EXPEDIENTES DE FRACCIONAMIENTOS Y CONDOMINIOS	656	866	676	578	1,202	1,333	2,534	2,776	91.30%	6,085	6,679	91.10%
03591	FERIA NACIONAL DE SAN MARCOS	0	0	192	0	0	0	192	0	-	12,667	12,667	100.00%
03592	FOMENTO AL TURISMO (3592)	390	445	429	382	244	727	1,063	1,554	68.42%	3,619	4,255	85.05%
03593	MARCO LEGAL DE LA ACTIVIDAD TURISTICA (3593)	106	107	104	104	104	106	314	317	98.84%	940	955	98.49%
03594	COMUNICACIÓN INSTITUCIONAL (3594)*	451	676	850	4	471	0	1,771	680	260.57%	3,003	5,680	52.87%
03595	ADMINISTRACION DE LOS RECURSOS (3595)	552	829	490	512	575	514	1,617	1,856	87.14%	4,717	5,433	86.82%
03596	FESTIVAL DE CALAVERAS	0	4,016	5,000	5,000	3,736	6,913	8,736	15,929	54.84%	8,736	15,929	54.84%
03598	FFOFAE PROYECTOS ESTRATÉGICOS. OTROS PROYECTOS ESTRATÉGICOS	0	208	0	208	0	208	0	625	0.00%	10,000	11,875	84.21%
03599	URBANIZACIÓN	0	4,251	0	5,995	0	5,374	0	15,620	0.00%	0	27,008	0.00%
03600	GASTO CORRIENTE	5,000	11,002	0	5,841	0	5,806	5,000	22,649	22.07%	5,000	54,335	9.20%
03601	PENSIONISTAS	0	16,073	0	15,990	0	16,123	0	48,186	0.00%	0	141,552	0.00%

Anexo 11

Flujo contable trimestral de Ingresos y Egresos



INFORME DE AVANCE DE GESTIÓN FINANCIERA Miles de Pesos

IAGF-1/CAD

Clave: _____
Ente Fiscalizado: GOBIERNO DEL ESTADO DE AGUASCALIENTES- SECTOR CENTRAL
Periodo: Del 1 de Enero al 30 de Septiembre de 2016

EGRESOS													
EGRESOS POR PROGRAMAS													
CUENTA		JULIO		AGOSTO		SEPTIEMBRE		ACUMULADO TRIMESTRAL		%	ACUMULADO DEL EJERCICIO		%
CLAVE	NOMBRE	EJERCIDO	PRESUPUESTO PROGRAMADO	EJERCIDO	PRESUPUESTO PROGRAMADO	EJERCIDO	PRESUPUESTO PROGRAMADO	EJERCIDO	PRESUPUESTO PROGRAMADO	EFICIENCIA	EJERCIDO	PRESUPUESTO PROGRAMADO	EFICIENCIA DEL EJERCICIO
03603	AHORRO CON VISIÓN FUTURA	0	980	0	950	0	955	0	2,884	0.00%	0	8,482	0.00%
03604	FONDO DE AHORRO PARA SERVIDORES PÚBLICOS	0	2,506	0	2,550	0	2,541	0	7,597	0.00%	0	22,705	0.00%
03605	PRÉSTAMOS A TU MEDIDA	0	32	0	32	0	32	0	95	0.00%	0	284	0.00%
03606	INTEGRACIÓN FAMILIAR EN PARQUE ACUÁTICO VALLADOLID	0	608	0	543	0	571	0	1,722	0.00%	0	7,260	0.00%
03607	ATENCIÓN SOCIAL PARA PENSIONISTAS	0	470	0	579	0	465	0	1,514	0.00%	0	4,604	0.00%
03608	BIENESTAR Y DESARROLLO INFANTIL PARA TUS HIJOS	0	1,510	0	1,509	0	1,521	0	4,540	0.00%	0	13,766	0.00%
03609	SERVICIOS FUNERARIOS INTEGRALES	0	551	0	556	0	531	0	1,638	0.00%	0	5,366	0.00%
03613	PROGRAMA DE GESTIÓN, ADMINISTRACIÓN Y FINANZAS SUBDIRECCIÓN DE SERVICIOS ADMINISTRATIVOS Y CONTABILIDAD	489	688	489	688	489	754	1,467	2,130	68.87%	4,223	6,079	69.46%
03614	PROGRAMA DE GESTIÓN, ADMINISTRACIÓN Y FINANZAS DIRECCIÓN DE ADMINISTRACIÓN Y FINANZAS	590	659	1,095	1,164	590	659	2,275	2,481	91.68%	6,964	7,584	91.83%
03615	PROGRAMA DE DIRECCIÓN, PLANEACIÓN Y EVALUACIÓN RECTORÍA	46	139	46	139	46	139	138	416	33.16%	1,164	1,975	58.93%
03616	PROGRAMA DE FORMACIÓN INTEGRAL, INNOVACIÓN Y FORTALECIMIENTO SUBDIRECCIÓN ACADÉMICA	31	138	31	138	31	138	92	415	22.19%	276	1,245	22.19%

Anexo 11

Flujo contable trimestral de Ingresos y Egresos



INFORME DE AVANCE DE GESTIÓN FINANCIERA Miles de Pesos

IGAF-1/CAD

Clave: _____
Ente Fiscalizado: GOBIERNO DEL ESTADO DE AGUASCALIENTES- SECTOR CENTRAL
Periodo: Del 1 de Enero al 30 de Septiembre de 2016

EGRESOS													
EGRESOS POR PROGRAMAS													
CUENTA		JULIO		AGOSTO		SEPTIEMBRE		ACUMULADO TRIMESTRAL		%	ACUMULADO DEL EJERCICIO		%
CLAVE	NOMBRE	EJERCIDO	PRESUPUESTO PROGRAMADO	EJERCIDO	PRESUPUESTO PROGRAMADO	EJERCIDO	PRESUPUESTO PROGRAMADO	EJERCIDO	PRESUPUESTO PROGRAMADO	EFICIENCIA	EJERCIDO	PRESUPUESTO PROGRAMADO	EFICIENCIA DEL EJERCICIO
03618	PROGRAMA DE VINCULACIÓN, DIFUSIÓN Y EXTENSIÓN SUBDIRECCIÓN DE VINCULACIÓN	15	115	15	115	15	115	46	346	13.26%	138	1,039	13.31%
03619	FOMIX FONDO MIXTO PARA EL DESARROLLO Y LA INVESTIGACIÓN EN CIENCIA Y TECNOLOGÍAS	0	0	0	0	0	0	0	0	-	20,000	20,000	100.00%
03620	EDUCACION DE CALIDAD	382,657	384,735	513,248	696,459	73,368	435,745	969,274	1,516,940	63.89%	3,555,373	4,128,089	86.12%
03621	AREAS ADMINISTRATIVAS DEL INSTITUTO DE EDUCACION DEL ESTADO DE AGUASCALIENTES Y LA CIUDADANIA EN GENERAL	20,077	20,077	7,472	7,472	19,355	19,355	46,904	46,904	100.00%	85,380	85,380	100.00%
03622	FINANCIAMIENTO ESTATAL A ASOCIACIONES Y PARTIDOS POLITICOS.	3,384	3,384	3,384	3,384	3,384	3,384	10,153	10,153	100.00%	49,888	49,888	100.00%
03623	PROCESO ELECTORAL 2015-2016 Y LA PROMOCIÓN Y DIFUSIÓN DE LA EDUCACIÓN CÍVICA Y CONSTRUCCIÓN DE CIUDADADANÍA.	5,587	5,591	4,526	4,530	3,156	3,161	13,269	13,282	99.90%	83,772	83,811	99.95%
03627	SERVICIOS DE DIFUSIÓN	3,466	3,466	3,760	3,760	3,466	3,466	10,692	10,692	100.00%	20,374	20,374	100.00%
03629	CUIDADOS PALIATIVOS	250	250	250	250	250	250	750	750	100.00%	2,250	2,250	100.00%
03630	DIFUSION 2015	2,646	2,646	2,646	2,646	2,646	2,646	7,938	7,938	100.00%	15,971	15,971	100.00%
03631	HOSPITAL DE PSIQUIATRIA	750	750	750	750	750	750	2,250	2,250	100.00%	6,750	6,750	100.00%
03632	HOSPITAL HIDALGO	1,650	1,650	1,650	1,650	1,650	1,650	4,950	4,950	100.00%	14,850	14,850	100.00%

Anexo 11

Flujo contable trimestral de Ingresos y Egresos



INFORME DE AVANCE DE GESTIÓN FINANCIERA Miles de Pesos

IAGF-1/CAD

Clave: _____
 Ente Fiscalizado: GOBIERNO DEL ESTADO DE AGUASCALIENTES- SECTOR CENTRAL
 Periodo: Del 1 de Enero al 30 de Septiembre de 2016

EGRESOS													
EGRESOS POR PROGRAMAS													
CUENTA		JULIO		AGOSTO		SEPTIEMBRE		ACUMULADO TRIMESTRAL		%	ACUMULADO DEL EJERCICIO		%
CLAVE	NOMBRE	EJERCIDO	PRESUPUESTO PROGRAMADO	EJERCIDO	PRESUPUESTO PROGRAMADO	EJERCIDO	PRESUPUESTO PROGRAMADO	EJERCIDO	PRESUPUESTO PROGRAMADO	EFICIENCIA	EJERCIDO	PRESUPUESTO PROGRAMADO	EFICIENCIA DEL EJERCICIO
03633	FIDEICOMISO PARA EL PAGO DE PENSIONES DE PERSONAL	420	420	420	420	420	420	1,260	1,260	100.00%	3,760	3,760	100.00%
03634	ATENCIÓN INFANTIL	97	111	145	107	190	107	432	325	132.71%	968	1,059	91.35%
03635	APOYO A LA POBLACIÓN VULNERABLE	640	209	4,272	231	3,990	176	8,902	617	1,443.51%	16,205	16,205	99.99%
03636	COMITÉS PROGRESO PARA TODOS	57	67	53	62	61	62	171	192	89.10%	3,225	3,268	98.68%
03637	ADULTOS MAYORES	556	1,355	798	215	149	189	1,503	1,758	85.47%	5,561	6,648	83.64%
03638	INTERVENCIÓN SOCIAL	21	21	20	20	20	20	60	60	100.00%	151	151	100.00%
03640	CENTROS DE BIENESTAR Y DESARROLLO SOCIAL	1,046	963	898	1,158	844	1,057	2,789	3,178	87.77%	7,399	8,624	85.79%
03641	SUPÉRATE	132	396	4,556	149	139	281	4,827	827	583.70%	11,514	12,463	92.39%
03642	ABASTO POPULAR	172	159	158	158	149	149	479	465	102.98%	1,325	1,325	99.99%
03648	PROMOCION Y DIFUSION CULTURAL	4,057	4,057	580	580	563	563	5,200	5,200	100.00%	8,782	8,782	100.00%
03673	ASOCIACION DE MIGRANTES ORGANIZADOS A.C.	10	10	10	10	10	10	30	30	100.00%	90	90	100.00%
03681	OFERTA DE EDUCACION SUPERIOR - CONVENIO FEDERAL	101,910	101,910	74,392	74,392	8,663	8,663	184,965	184,965	100.00%	583,912	583,912	100.00%
03682	SERVICIO NACIONAL DEL EMPLEO	502	594	452	455	543	601	1,497	1,650	90.75%	4,177	4,822	86.61%
03684	SNE SUBASTA 1X1	1,595	1,889	965	2,382	1,093	5,176	3,653	9,448	38.66%	6,447	14,019	45.98%
03690	TRANSPORTE PUBLICO.	298	710	300	425	277	463	875	1,598	54.77%	2,526	3,950	63.93%

Anexo 11

Flujo contable trimestral de Ingresos y Egresos



INFORME DE AVANCE DE GESTIÓN FINANCIERA Miles de Pesos

IGAF-1/CAD

Clave: _____
Ente Fiscalizado: GOBIERNO DEL ESTADO DE AGUASCALIENTES- SECTOR CENTRAL
Periodo: Del 1 de Enero al 30 de Septiembre de 2016

EGRESOS													
EGRESOS POR PROGRAMAS													
CUENTA		JULIO		AGOSTO		SEPTIEMBRE		ACUMULADO TRIMESTRAL		%	ACUMULADO DEL EJERCICIO		%
CLAVE	NOMBRE	EJERCIDO	PRESUPUESTO PROGRAMADO	EJERCIDO	PRESUPUESTO PROGRAMADO	EJERCIDO	PRESUPUESTO PROGRAMADO	EJERCIDO	PRESUPUESTO PROGRAMADO	EFICIENCIA	EJERCIDO	PRESUPUESTO PROGRAMADO	EFICIENCIA DEL EJERCICIO
03877	RESERVA FAFEF-ENDEUDAMIENTO 2011	0	0	0	0	0	2	0	2	0.00%	0	2	0.00%
03878	RENDIMIENTOS FINANCIEROS FAFEF-ENDEUDAMIENTO 2011	0	0	0	0	0	1,401	0	1,401	0.00%	0	1,401	0.00%
03880	RESERVA FISE-ENDEUDAMIENTO 2011	0	0	0	0	0	46	0	46	0.00%	0	46	0.00%
03881	RENDIMIENTOS FINANCIEROS FISE-ENDEUDAMIENTO 2011	0	0	0	0	0	729	0	729	0.00%	0	729	0.00%
03884	RENDIMIENTOS FINANCIEROS FASP 2014.	0	0	0	250	0	0	0	250	0.00%	0	250	0.00%
03899	HEMODIALISIS (ISVFBCA)	252	252	317	317	237	237	807	807	100.00%	2,238	2,238	100.00%
03900	RECURSOS DERIVADOS DEL ISVFBCA PARA LA OPERACION DEL HOSPITAL DE PSIQUIATRÍA.	252	252	317	317	237	237	807	807	100.00%	2,238	2,238	100.00%
03904	CONVERGENCIA TECNOLÓGICA ESTACIÓN 1320 AM. PROCESO DE DIGITALIZACIÓN Y EQUIPAMIENTO DE ESTACIÓN TELEVISORA XHCGA-TV6, AV. 28 DE AGOSTO S/N, BARRIO DE LA ESTACIÓN	227	227	217	217	217	217	662	662	100.00%	1,979	1,979	100.00%
03959	INVESTIGACION Y DESARROLLO TECNOLÓGICO	10	10	0	0	10	10	20	20	100.00%	50	50	100.00%
03960	FOMENTO DE TALENTOS	0	0	70	70	65	65	135	135	100.00%	635	635	100.00%

Anexo 11

Flujo contable trimestral de Ingresos y Egresos



INFORME DE AVANCE DE GESTIÓN FINANCIERA Miles de Pesos

IGAF-1/CAD

Clave: _____
 Ente Fiscalizado: GOBIERNO DEL ESTADO DE AGUASCALIENTES- SECTOR CENTRAL
 Periodo: Del 1 de Enero al 30 de Septiembre de 2016

EGRESOS													
EGRESOS POR PROGRAMAS													
CUENTA		JULIO		AGOSTO		SEPTIEMBRE		ACUMULADO TRIMESTRAL		%	ACUMULADO DEL EJERCICIO		%
CLAVE	NOMBRE	EJERCIDO	PRESUPUESTO PROGRAMADO	EJERCIDO	PRESUPUESTO PROGRAMADO	EJERCIDO	PRESUPUESTO PROGRAMADO	EJERCIDO	PRESUPUESTO PROGRAMADO	EFICIENCIA	EJERCIDO	PRESUPUESTO PROGRAMADO	EFICIENCIA DEL EJERCICIO
03961	DIVULGACION DE LA CIENCIA.	89	89	89	89	89	89	267	267	100.00%	802	802	100.00%
03962	CONECTIVIDAD.	55	55	55	55	55	55	164	164	100.00%	491	491	100.00%
03982	CONVENIOS INTERINSTITUCIONALES	0	0	0	0	0	0	0	0	-	700	700	100.00%
04008	PROGRAMA ATENCION A LA DEMANDA DE EDUCACION PARA ADULTOS	0	0	0	0	0	0	0	0	-	3,500	3,500	100.00%
04106	ASOCIACIÓN CIVIL DE MI MANO A TU MANO, A.C.	5	5	5	5	5	5	15	15	100.00%	45	45	100.00%
04107	ASOCIACIÓN CIVIL FUNDACIÓN CABALLO AMIGO, A.C.	2	2	2	2	2	2	6	6	100.00%	18	18	100.00%
04108	ASOCIACIÓN CASA HOGAR DULCE REFUGIO, A.C.	3	3	3	3	3	3	8	8	100.00%	24	24	100.00%
04109	ASOCIACIÓN CIVIL JUNTOS EN EL CAMINO DE LA ESPERANZA, A.C.	8	8	8	8	8	8	25	25	100.00%	75	75	100.00%
04110	VIFAC AGUASCALIENTES ASOCIACIÓN CIVIL	14	14	14	14	64	64	92	92	100.00%	176	176	100.00%
04111	ASOCIACIÓN VOLUNTARIAS VICENTINAS DE AGUASCALIENTES, A.C.	5	5	5	5	5	5	15	15	100.00%	45	45	100.00%
04112	ASOCIACIÓN AACAFIQ, A.C.	5	5	5	5	5	5	15	15	100.00%	45	45	100.00%
04113	ASOCIACIÓN BENEFACTORES DEL GRUPO INTEGRACIÓN, A.C.	5	5	5	5	5	5	15	15	100.00%	45	45	100.00%
04114	ASOCIACIÓN FUNDACIÓN INTERVIVE, A.C.	2	2	2	2	2	2	6	6	100.00%	18	18	100.00%

Anexo 11

Flujo contable trimestral de Ingresos y Egresos



INFORME DE AVANCE DE GESTIÓN FINANCIERA Miles de Pesos

IGAF-1/CAD

Clave: _____
 Ente Fiscalizado: GOBIERNO DEL ESTADO DE AGUASCALIENTES- SECTOR CENTRAL
 Periodo: Del 1 de Enero al 30 de Septiembre de 2016

EGRESOS													
EGRESOS POR PROGRAMAS													
CUENTA		JULIO		AGOSTO		SEPTIEMBRE		ACUMULADO TRIMESTRAL		%	ACUMULADO DEL EJERCICIO		%
CLAVE	NOMBRE	EJERCIDO	PRESUPUESTO PROGRAMADO	EJERCIDO	PRESUPUESTO PROGRAMADO	EJERCIDO	PRESUPUESTO PROGRAMADO	EJERCIDO	PRESUPUESTO PROGRAMADO	EFICIENCIA	EJERCIDO	PRESUPUESTO PROGRAMADO	EFICIENCIA DEL EJERCICIO
04115	ASOCIACIÓN CENTRO DE PROMOCIÓN FEMENINA CASA DE JESÚS, A.C.	1	1	1	1	1	1	3	3	100.00%	9	9	100.00%
04116	ASOCIACIÓN CASAS Y ALBERGUES DE REHABILITACIÓN AGUA VIVA, A.C.	3	3	3	3	3	3	8	8	100.00%	24	24	100.00%
04117	ASOCIACIÓN FARERSO, A.C.	1	1	1	1	1	1	4	4	100.00%	11	11	100.00%
04118	ASOCIACIÓN CIDA AGUASCALIENTES, A.C.	3	3	3	3	3	3	8	8	100.00%	24	24	100.00%
04162	ATENCIÓN Y DESARROLLO EMPRESARIAL	111	111	101	101	101	101	312	312	100.00%	940	940	100.00%
04163	INFORMACION ESTRATEGICA Y VINCULACION	140	140	131	131	130	130	401	401	100.00%	1,201	1,201	100.00%
04164	COMPETITIVIDAD INTERNACIONAL Y TECNOLOGIA	72	72	69	69	69	69	209	209	100.00%	644	644	100.00%
04168	ASOCIACIÓN MESON DEL BUEN SAMARITANO, A.C.	0	0	0	0	24	24	24	24	100.00%	24	24	100.00%
04185	FORTALECIMIENTO DE LAS CAPACIDADES DE EVALUACIÓN EN CONTROL Y CONFIANZA	0	573	74	0	0	0	74	573	12.86%	74	813	9.06%
04187	INSTRUMENTACIÓN DE LA ESTRATEGIA EN EL COMBATE AL SECUETRO (UECS)	0	(1)	206	(91)	0	1	206	(91)	-226.06%	206	208	99.46%
04188	IMPLEMENTACIÓN DE CENTROS DE OPERACIÓN ESTRATÉGICA (COE'S)	0	119	0	0	0	0	0	119	0.00%	0	119	0.00%

Anexo 11

Flujo contable trimestral de Ingresos y Egresos



INFORME DE AVANCE DE GESTIÓN FINANCIERA Miles de Pesos

IAGF-1/CAD

Clave: _____
Ente Fiscalizado: GOBIERNO DEL ESTADO DE AGUASCALIENTES- SECTOR CENTRAL
Periodo: Del 1 de Enero al 30 de Septiembre de 2016

EGRESOS													
EGRESOS POR PROGRAMAS													
CUENTA		JULIO		AGOSTO		SEPTIEMBRE		ACUMULADO TRIMESTRAL		%	ACUMULADO DEL EJERCICIO		%
CLAVE	NOMBRE	EJERCIDO	PRESUPUESTO PROGRAMADO	EJERCIDO	PRESUPUESTO PROGRAMADO	EJERCIDO	PRESUPUESTO PROGRAMADO	EJERCIDO	PRESUPUESTO PROGRAMADO	EFICIENCIA	EJERCIDO	PRESUPUESTO PROGRAMADO	EFICIENCIA DEL EJERCICIO
04190	ACCESO A LA JUSTICIA PARA LAS MUJERES	0	142	0	0	0	(24)	0	118	0.00%	0	118	0.00%
04192	FORTALECIMIENTO DE LAS CAPACIDADES HUMANAS Y TECNOLÓGICAS DEL SISTEMA PENITENCIARIO NACIONAL	7	231	120	(14)	0	0	128	216	59.05%	128	1,974	6.47%
04194	SISTEMA NACIONAL DE INFORMACIÓN (BASE DE DATOS)	0	0	0	0	0	0	0	0	-	0	130	0.00%
04195	SERVICIOS DE LLAMADAS DE EMERGENCIAS 066 Y DE DENUNCIA ANÓNIMA 089	0	0	0	0	216	0	216	0	-38,514,900.00%	216	285	75.79%
04196	EVALUACIÓN DE LOS DISTINTOS PROGRAMAS O ACCIONES	0	0	0	0	0	0	0	0	-	0	11	0.00%
04197	GENÉTICA FORENSE	9	438	0	0	0	0	9	438	1.99%	9	447	1.95%
04198	FORTALECIMIENTO DE PROGRAMAS PRIORITARIOS DE LAS INSTITUCIONES ESTATALES DE SEGURIDAD PÚBLICA E IMPARTICIÓN DE JUSTICIA	20	3,637	6	132	142	0	168	3,769	4.44%	168	6,612	2.53%
04214	GASTOS OPERATIVOS	191	217	180	206	180	206	551	628	87.76%	1,666	1,884	88.44%
04226	APOYO A PROYECTOS PRODUCTIVOS DE MIGRANTES	2	0	0	0	3,600	3,600	3,602	3,600	100.06%	3,606	3,612	99.83%

Anexo 11

Flujo contable trimestral de Ingresos y Egresos



INFORME DE AVANCE DE GESTIÓN FINANCIERA Miles de Pesos

IAGF-1/CAD

Clave: _____
 Ente Fiscalizado: GOBIERNO DEL ESTADO DE AGUASCALIENTES- SECTOR CENTRAL
 Periodo: Del 1 de Enero al 30 de Septiembre de 2016

EGRESOS													
EGRESOS POR PROGRAMAS													
CUENTA		JULIO		AGOSTO		SEPTIEMBRE		ACUMULADO TRIMESTRAL		%	ACUMULADO DEL EJERCICIO		%
CLAVE	NOMBRE	EJERCIDO	PRESUPUESTO PROGRAMADO	EJERCIDO	PRESUPUESTO PROGRAMADO	EJERCIDO	PRESUPUESTO PROGRAMADO	EJERCIDO	PRESUPUESTO PROGRAMADO	EFICIENCIA	EJERCIDO	PRESUPUESTO PROGRAMADO	EFICIENCIA DEL EJERCICIO
04301	ADQUISICION DE UNA FRACCION DEL PREDIO DENOMINADO "EL RANCHITO" PARA LA EDIFICACION DEL PROYECTO DE CONSTRUCCION DE CIUDAD JUSTICIA (1ER PAGO), EL RANCHITO, AGUASCALIENTES	0	0	0	0	0	0	0	0	-	9,100	9,100	99.99%
04305	ASOCIACIÓN CAMBIANDO UNA VIDA, A.C.	10	10	10	10	10	10	30	30	100.00%	90	90	100.00%
04320	REMUNERACIONES	1,379	1,379	1,379	1,379	1,379	1,379	4,137	4,137	100.00%	12,411	12,411	100.00%
04327	COMEDORES COMUNITARIOS	119	34	154	0	129	9	402	44	923.46%	770	1,010	76.26%
04329	MODERNIZACION PERMANENTE EN LA PRESTACION DE LOS SERVICIOS	203	205	199	201	232	232	634	638	99.38%	1,869	1,903	98.23%
04336	DESARROLLO, ESTABILIDAD LABORAL Y FOMENTO AL EMPLEO	1	1	2	2	2	2	4	4	100.00%	16	16	100.00%
04337	BIENESTAR JUVENIL	165	169	171	173	138	326	474	668	70.90%	1,803	2,094	86.09%
04338	COORDINAR Y FORMULAR POLITICAS ENTRE LOS 3 ORDENES DE GOBIERNO PARA LA REGULARIZACIÓN DE TENENCIA DE LA TIERRA COMO ACCION DE MEJORAMIENTO URBANO	5	0	0	0	0	0	5	0	1,719.11%	7	7	100.00%
04339	PROCESO DE DIFUSIÓN Y EXTENSIÓN UNIVERSITARIA	66	97	66	209	66	220	198	525	37.69%	682	1,733	39.34%
04340	DESARROLLO ACADEMICO	0	18	0	18	0	18	0	54	0.00%	0	162	0.00%

Anexo 11

Flujo contable trimestral de Ingresos y Egresos



INFORME DE AVANCE DE GESTIÓN FINANCIERA Miles de Pesos

IAGF-1/CAD

Clave: _____
Ente Fiscalizado: GOBIERNO DEL ESTADO DE AGUASCALIENTES- SECTOR CENTRAL
Periodo: Del 1 de Enero al 30 de Septiembre de 2016

EGRESOS													
EGRESOS POR PROGRAMAS													
CUENTA		JULIO		AGOSTO		SEPTIEMBRE		ACUMULADO TRIMESTRAL		%	ACUMULADO DEL EJERCICIO		%
CLAVE	NOMBRE	EJERCIDO	PRESUPUESTO PROGRAMADO	EJERCIDO	PRESUPUESTO PROGRAMADO	EJERCIDO	PRESUPUESTO PROGRAMADO	EJERCIDO	PRESUPUESTO PROGRAMADO	EFICIENCIA	EJERCIDO	PRESUPUESTO PROGRAMADO	EFICIENCIA DEL EJERCICIO
04341	PLANES Y PROGRAMAS DE ESTUDIO	0	0	0	0	0	0	0	0	-	0	564	0.00%
04342	FORTALECIMIENTO EN INFRAESTRUCTURA Y EQUIPAMIENTO.	121	421	121	420	121	421	363	1,262	28.76%	1,089	3,788	28.74%
04346	VINCULACIÓN Y GESTIÓN CON LOS SECTORES QUE INTEGRAN A LA SOCIEDAD	0	55	0	55	0	55	0	165	0.00%	0	496	0.00%
04348	EVALUACIÓN EDUCATIVA E INSTITUCIONAL.	0	40	0	39	0	39	0	119	0.00%	0	355	0.00%
04360	HUERTOS COMUNITARIOS	0	0	33	37	12	10	45	48	95.27%	210	212	98.93%
04370	RECUPERACION DE CARTERA	0	830	0	853	0	812	0	2,495	0.00%	0	7,647	0.00%
04375	FONDO ESTATAL DE AHORRO CAPITALIZABLE (FEAC)	1,923	1,923	322	322	2,032	2,032	4,277	4,277	100.00%	9,406	9,406	100.00%
04376	APOYO POR COORDINACION CON ORGANISMOS FEDERALES	125	125	125	125	125	125	375	375	100.00%	1,125	1,125	100.00%
04377	AHABA, A.C.	3	3	3	3	3	3	8	8	100.00%	24	24	100.00%
04428	IMPLEMENTACIÓN DEL SISTEMA DE JUSTICIA PENAL ACUSATORIO.	445	445	468	468	474	474	1,387	1,387	100.00%	4,384	4,384	100.00%
04430	FONDO PARA REMODELACIÓN Y REHABILITACIÓN DE ESCUELAS.	1,667	1,667	1,667	1,667	1,667	1,667	5,000	5,000	100.00%	15,000	15,000	100.00%
04431	FONDO PARA OPERACIÓN DE ESCUELAS.	0	0	0	0	0	0	0	0	-	10,000	10,000	100.00%

Anexo 11

Flujo contable trimestral de Ingresos y Egresos



INFORME DE AVANCE DE GESTIÓN FINANCIERA Miles de Pesos

IAGF-1/CAD

Clave: _____
 Ente Fiscalizado: GOBIERNO DEL ESTADO DE AGUASCALIENTES- SECTOR CENTRAL
 Periodo: Del 1 de Enero al 30 de Septiembre de 2016

EGRESOS													
EGRESOS POR PROGRAMAS													
CUENTA		JULIO		AGOSTO		SEPTIEMBRE		ACUMULADO TRIMESTRAL		%	ACUMULADO DEL EJERCICIO		%
CLAVE	NOMBRE	EJERCIDO	PRESUPUESTO PROGRAMADO	EJERCIDO	PRESUPUESTO PROGRAMADO	EJERCIDO	PRESUPUESTO PROGRAMADO	EJERCIDO	PRESUPUESTO PROGRAMADO	EFICIENCIA	EJERCIDO	PRESUPUESTO PROGRAMADO	EFICIENCIA DEL EJERCICIO
04433	PROGRAMAS PARA LA EDUCACIÓN INICIAL (CENDIS)	0	0	2,000	2,000	0	0	2,000	2,000	100.00%	2,000	2,000	100.00%
04435	CECYTEA 2015	0	0	0	0	0	0	0	0	-	8,471	8,471	100.00%
04441	TRAMITACION DE PERMISOS AMBIENTALES Y LICENCIAS DE CONSTRUCCION PARA OBRAS DE INFRAESTRUCTURA 2015, VARIAS LOCALIDADES, TODO EL ESTADO	0	0	0	0	0	0	0	0	-	138	138	100.00%
04480	PLAZA DE LA SOBERANA CONVENCION, COMPLEMENTO DE INFRAESTRUCTURA E ILUMINACION ESCENICA, ZONA CENTRO, AGUASCALIENTES	0	0	0	281	0	0	0	281	0.00%	0	281	0.00%
04511	RENDIMIENTOS FINANCIEROS FASP 2015	0	0	0	0	0	0	0	0	-	17	17	100.00%
04518	RENDIMIENTOS FAETA CONALEP 2016	0	0	0	0	0	0	0	0	-	0	0	100.00%
04536	PROGRAMA SEGURO AGROPECUARIO CATASTRÓFICO 2016	0	0	0	0	0	0	0	0	-	3,511	3,511	100.00%
04546	CUOTA SOCIAL (SEGURO POPULAR)	0	0	0	0	0	0	0	0	-	0	0	100.00%
04558	EQUIPAMIENTO DE LA CASA DE LA JUVENTUD, AGUASCALIENTES	617	0	83	0	448	0	1,148	0	-1,208,080.48%	1,148	2,440	47.04%

Anexo 11

Flujo contable trimestral de Ingresos y Egresos



INFORME DE AVANCE DE GESTIÓN FINANCIERA Miles de Pesos

IAGF-1/CAD

Clave: _____
 Ente Fiscalizado: GOBIERNO DEL ESTADO DE AGUASCALIENTES- SECTOR CENTRAL
 Periodo: Del 1 de Enero al 30 de Septiembre de 2016

EGRESOS													
EGRESOS POR PROGRAMAS													
CUENTA		JULIO		AGOSTO		SEPTIEMBRE		ACUMULADO TRIMESTRAL		%	ACUMULADO DEL EJERCICIO		%
CLAVE	NOMBRE	EJERCIDO	PRESUPUESTO PROGRAMADO	EJERCIDO	PRESUPUESTO PROGRAMADO	EJERCIDO	PRESUPUESTO PROGRAMADO	EJERCIDO	PRESUPUESTO PROGRAMADO	EFICIENCIA	EJERCIDO	PRESUPUESTO PROGRAMADO	EFICIENCIA DEL EJERCICIO
04588	IMPUESTO SOBRE NEGOCIOS JURÍDICOS E INSTRUMENTOS NOTARIALES.	346	346	305	305	278	278	929	929	100.00%	3,828	3,828	100.00%
04612	PLAZA CIVICA Y FACHADA DE LA UNIVERSIDAD TECNOLÓGICA DEL NORTE DE AGUASCALIENTES, RINCON DE ROMOS	0	0	0	0	0	0	0	0	-	397	397	100.00%
04629	PERITAJES DE OBRA PARA EL PROGRAMA DE OBRA PÚBLICA 2015, VARIAS LOCALIDADES, TODO EL ESTADO	20	16	8	5	11	11	39	32	121.96%	384	384	100.00%
04630	IMAGEN URBANA DE LA CALLE GALEANA TRAMO CALLE IGNACIO T. CHAVEZ- CALLE ECUADOR (FACHADAS) ACERA PONIENTE Y PUENTE AYUNTAMIENTO, COL. OBRAJE, AGUASCALIENTES	0	0	0	0	0	0	0	0	-	10	10	100.00%
04642	OPTIMIZACIÓN DE PROCESOS PARA LAS EVALUACIONES DE CONTROL Y CONFIANZA	1,544	1,759	1,231	1,312	1,292	1,413	4,067	4,484	90.69%	11,050	12,854	85.96%
04643	BECAS 3X1 PARA HIJOS DE MIGRANTES	0	0	0	0	2,150	2,150	2,150	2,150	100.00%	2,150	2,150	100.00%
04725	PROGRAMA DE APOYO FINANCIERO DEL SERVICIO DENOMINADO TELEBACHILLERATO COMUNITARIO 2015	0	0	0	0	0	0	0	0	-	1,931	1,931	100.00%

Anexo 11

Flujo contable trimestral de Ingresos y Egresos



INFORME DE AVANCE DE GESTIÓN FINANCIERA Miles de Pesos

IAGF-1/CAD

Clave: _____
 Ente Fiscalizado: GOBIERNO DEL ESTADO DE AGUASCALIENTES- SECTOR CENTRAL
 Periodo: Del 1 de Enero al 30 de Septiembre de 2016

EGRESOS													
EGRESOS POR PROGRAMAS													
CUENTA		JULIO		AGOSTO		SEPTIEMBRE		ACUMULADO TRIMESTRAL		%	ACUMULADO DEL EJERCICIO		%
CLAVE	NOMBRE	EJERCIDO	PRESUPUESTO PROGRAMADO	EJERCIDO	PRESUPUESTO PROGRAMADO	EJERCIDO	PRESUPUESTO PROGRAMADO	EJERCIDO	PRESUPUESTO PROGRAMADO	EFICIENCIA	EJERCIDO	PRESUPUESTO PROGRAMADO	EFICIENCIA DEL EJERCICIO
04727	RENDIMIENTOS FINANCIEROS PROGRAMA SUBSIDIO A LAS ENTIDADES FEDERATIVAS PARA EL FORTALECIMIENTO DE SUS INSTITUCIONES DE SEGURIDAD PUBLICA EN MATERIA DE MANDO POLICIAL (SPA) 2015	0	0	0	0	0	0	0	0	-	16	16	100.00%
04728	PROYECTOS PARA EL SUBSIDIO PARA LA SEGURIDAD EN LOS MUNICIPIOS (SUBSEMUN) 2015, MUNICIPIO DE AGUASCALIENTES	0	0	0	0	0	0	0	0	-	0	0	100.00%
04737	FORO DE CONVENCIONES Y EXPOSICIONES DEL COMPLEJO TRES CENTURIAS Y OBRAS EXTERIORES, 2A. ETAPA, "BAÑOS- VESTIDORES", AGUASCALIENTES	36	36	0	0	0	0	36	36	100.00%	36	36	100.00%
04738	FORO DE CONVENCIONES Y EXPOSICIONES DEL COMPLEJO TRES CENTURIAS Y OBRAS EXTERIORES, 2A ETAPA, "OBRAS EXTERIORES, EXPLANADA ACCESO SUR", AGUASCALIENTES	0	0	0	0	0	0	0	0	-	1,159	1,159	100.00%

Anexo 11

Flujo contable trimestral de Ingresos y Egresos



INFORME DE AVANCE DE GESTIÓN FINANCIERA Miles de Pesos

IAGF-1/CAD

Clave: _____
 Ente Fiscalizado: GOBIERNO DEL ESTADO DE AGUASCALIENTES- SECTOR CENTRAL
 Periodo: Del 1 de Enero al 30 de Septiembre de 2016

EGRESOS													
EGRESOS POR PROGRAMAS													
CUENTA		JULIO		AGOSTO		SEPTIEMBRE		ACUMULADO TRIMESTRAL		%	ACUMULADO DEL EJERCICIO		%
CLAVE	NOMBRE	EJERCIDO	PRESUPUESTO PROGRAMADO	EJERCIDO	PRESUPUESTO PROGRAMADO	EJERCIDO	PRESUPUESTO PROGRAMADO	EJERCIDO	PRESUPUESTO PROGRAMADO	EFICIENCIA	EJERCIDO	PRESUPUESTO PROGRAMADO	EFICIENCIA DEL EJERCICIO
04739	FORO DE CONVENCIONES Y EXPOSICIONES DEL COMPLEJO TRES CENTURIAS Y OBRAS EXTERIORES, 2A ETAPA, "INSTALACIONES OBRAS EXTERIORES", AGUASCALIENTES	0	0	0	0	0	0	0	0	-	290	290	100.00%
04740	FORO DE CONVENCIONES Y EXPOSICIONES DEL COMPLEJO TRES CENTURIAS Y OBRAS EXTERIORES, 2A ETAPA, "NAVE TRUCKS Y SALON DE USOS MULTIPLES", AGUASCALIENTES	98	98	0	0	0	0	98	98	100.00%	844	844	100.00%
04741	FORO DE CONVENCIONES Y EXPOSICIONES DEL COMPLEJO TRES CENTURIAS Y OBRAS EXTERIORES, 2A. ETAPA, " INSTALACIONES NAVE DE CARROS EXPOSICIONES Y CONVENCIONES", AGUASCALIENTES	0	0	514	1,017	503	0	1,017	1,017	100.00%	4,433	4,433	100.00%
04757	SUPERVISION EXTERNA ESPECIALIZADA PARA OBRAS DE INFRAESTRUCTURA 2015 "PERITAJE DEL HOSPITAL DE PABELLON DE ARTEAGA", PABELLON DE ARTEAGA	0	0	0	0	0	0	0	0	-	69	69	100.00%
04761	PROGRAMA SEGURO AGROPECUARIO CATASTRÓFICO 2015	0	0	0	0	0	0	0	0	-	68	68	100.00%

Anexo 11

Flujo contable trimestral de Ingresos y Egresos



INFORME DE AVANCE DE GESTIÓN FINANCIERA Miles de Pesos

IAGF-1/CAD

Clave: _____
Ente Fiscalizado: GOBIERNO DEL ESTADO DE AGUASCALIENTES- SECTOR CENTRAL
Periodo: Del 1 de Enero al 30 de Septiembre de 2016

EGRESOS													
EGRESOS POR PROGRAMAS													
CUENTA		JULIO		AGOSTO		SEPTIEMBRE		ACUMULADO TRIMESTRAL		%	ACUMULADO DEL EJERCICIO		%
CLAVE	NOMBRE	EJERCIDO	PRESUPUESTO PROGRAMADO	EJERCIDO	PRESUPUESTO PROGRAMADO	EJERCIDO	PRESUPUESTO PROGRAMADO	EJERCIDO	PRESUPUESTO PROGRAMADO	EFICIENCIA	EJERCIDO	PRESUPUESTO PROGRAMADO	EFICIENCIA DEL EJERCICIO
04769	PROGRAMA ANUAL DE CAPACITACIÓN TURÍSTICA	(7)	(7)	139	0	0	0	132	(7)	-1,861.56%	139	999	13.89%
04780	PREVENCIÓN SOCIAL DE LA VIOLENCIA Y LA DELINCUENCIA CON PARTICIPACIÓN CIUDADANA	0	150	0	0	0	0	0	150	0.00%	0	1,679	0.00%
04781	FORTALECIMIENTO DE LAS CAPACIDADES DE EVALUACIÓN EN CONTROL Y CONFIANZA	149	2,043	346	109	93	75	589	2,228	26.42%	1,144	3,461	33.05%
04782	PROFESIONALIZACIÓN DE LAS INSTITUCIONES DE SEGURIDAD PÚBLICA	30	2,177	36	60	180	0	247	2,237	11.02%	1,391	3,893	35.72%
04783	INSTRUMENTACIÓN DE LA ESTRATEGIA EN EL COMBATE AL SECUESTRO (UECS)	0	(1)	0	0	0	0	0	(1)	0.00%	0	5	0.00%
04785	HUELLA BALÍSTICA Y RASTREO COMPUTARIZADO DE ARMAMENTO (IBIS/ETRACE)	0	0	0	0	0	0	0	0	-	0	48	0.00%
04786	ACCESO A LA JUSTICIA PARA LAS MUJERES	101	10	4	0	0	0	105	10	1,016.82%	110	173	63.56%
04787	NUEVO SISTEMA DE JUSTICIA PENAL	0	57	27	54	382	0	410	111	368.86%	428	1,071	39.90%
04788	FORTALECIMIENTO DE LAS CAPACIDADES HUMANAS Y TECNOLÓGICAS DEL SISTEMA PENITENCIARIO NACIONAL	96	2,016	0	1,793	123	0	220	3,809	5.76%	220	5,935	3.70%
04789	RED NACIONAL DE TELECOMUNICACIONES	392	438	11,681	79	250	27	12,324	544	2,265.38%	13,854	14,328	96.69%

Anexo 11

Flujo contable trimestral de Ingresos y Egresos



INFORME DE AVANCE DE GESTIÓN FINANCIERA Miles de Pesos

IAGF-1/CAD

Clave: _____
 Ente Fiscalizado: GOBIERNO DEL ESTADO DE AGUASCALIENTES- SECTOR CENTRAL
 Periodo: Del 1 de Enero al 30 de Septiembre de 2016

EGRESOS													
EGRESOS POR PROGRAMAS													
CUENTA		JULIO		AGOSTO		SEPTIEMBRE		ACUMULADO TRIMESTRAL		%	ACUMULADO DEL EJERCICIO		%
CLAVE	NOMBRE	EJERCIDO	PRESUPUESTO PROGRAMADO	EJERCIDO	PRESUPUESTO PROGRAMADO	EJERCIDO	PRESUPUESTO PROGRAMADO	EJERCIDO	PRESUPUESTO PROGRAMADO	EFICIENCIA	EJERCIDO	PRESUPUESTO PROGRAMADO	EFICIENCIA DEL EJERCICIO
04790	SISTEMA NACIONAL DE INFORMACIÓN (BASE DE DATOS)	0	0	0	0	0	0	0	0	-	0	131	0.00%
04791	SERVICIOS DE LLAMADAS DE EMERGENCIAS 066 Y DE DENUNCIA ANÓNIMA 089	69	537	838	0	0	0	907	537	168.92%	1,324	1,792	73.88%
04792	EVALUACIÓN DE LOS DISTINTOS PROGRAMAS O ACCIONES	10	211	190	167	267	277	467	654	71.41%	1,256	2,227	56.41%
04793	GENÉTICA FORENSE	70	1,576	76	60	0	0	146	1,636	8.93%	146	1,785	8.18%
04794	FORTALECIMIENTO DE PROGRAMAS PRIORITARIOS DE LAS INSTITUCIONES ESTATALES DE SEGURIDAD PÚBLICA E IMPARTICIÓN DE JUSTICIA	0	10,050	92	448	65	0	157	10,498	1.49%	176	13,518	1.30%
04796	PROGRAMA SOCORRO DE LEY 2015	0	2,984	0	0	1,453	0	1,453	2,984	48.68%	1,453	2,984	48.68%
04804	BECAS DE APOYO DE LA PRÁCTICA INTENSIVA Y AL SERVICIO SOCIAL (BAPISS) 2015	0	0	0	0	0	0	0	0	100.00%	0	0	100.00%
04808	PROGRAMA ESCUELAS DE TIEMPO COMPLETO 2015	0	0	0	0	0	0	0	0	-	0	0	100.00%
04809	FIDEICOMISO DE BECAS EDUCACIÓN SUPERIOR PÚBLICA DEL ESTADO DE AGUASCALIENTES	50	50	2,500	2,500	0	0	2,550	2,550	100.00%	10,050	10,050	100.00%

Anexo 11

Flujo contable trimestral de Ingresos y Egresos



INFORME DE AVANCE DE GESTIÓN FINANCIERA Miles de Pesos

IAGF-1/CAD

Clave: _____
Ente Fiscalizado: GOBIERNO DEL ESTADO DE AGUASCALIENTES- SECTOR CENTRAL
Periodo: Del 1 de Enero al 30 de Septiembre de 2016

EGRESOS													
EGRESOS POR PROGRAMAS													
CUENTA		JULIO		AGOSTO		SEPTIEMBRE		ACUMULADO TRIMESTRAL		%	ACUMULADO DEL EJERCICIO		%
CLAVE	NOMBRE	EJERCIDO	PRESUPUESTO PROGRAMADO	EJERCIDO	PRESUPUESTO PROGRAMADO	EJERCIDO	PRESUPUESTO PROGRAMADO	EJERCIDO	PRESUPUESTO PROGRAMADO	EFICIENCIA	EJERCIDO	PRESUPUESTO PROGRAMADO	EFICIENCIA DEL EJERCICIO
04832	PROGRAMA FORTALECIMIENTO DEL PROCESO DE PRODUCCIÓN Y DEL SISTEMA LOGÍSTICO DE DISTRIBUCIÓN DE LA PLANTA MACOMEX 2014	0	0	0	0	0	0	0	0	100.00%	0	0	100.00%
04839	RENDIMIENTOS FINANCIEROS PROGRAMA AFASPE 2015	0	0	0	0	0	0	0	0	-	0	0	100.00%
04842	RENDIMIENTOS FINANCIEROS PROGRAMA RESCATE DE ESPACIOS PÚBLICOS 2014.	0	0	0	0	0	0	0	0	-	0	0	100.00%
04876	FORO DE CONVENCIONES Y EXPOSICIONES DEL COMPLEJO TRES CENTURIAS Y OBRAS EXTERIORES, 2A. ETAPA, "NAVE DE CARROS (CANCELERIAS)", AGUASCALIENTES	226	936	710	0	0	0	936	936	100.00%	2,240	2,240	100.00%
04877	CONSTRUCCION DE CENTRO DE VIDEO VIGILANCIA EN INSTALACIONES DE LA SECRETARIA DE SEGURIDAD PUBLICA, 2A. ETAPA, AGUASCALIENTES	122	143	21	0	0	0	143	143	100.00%	1,178	1,178	100.00%
04879	AMPLIACION DEL CENTRO DE EVALUACION Y CONTROL DE CONFIANZA, AGUASCALIENTES	0	0	0	0	0	0	0	0	-	138	138	100.00%
04880	SEGURIDAD PUBLICA TEPEZALA, SEGUNDA ETAPA, TEPEZALA	0	79	0	0	79	0	79	79	100.00%	79	79	100.00%

Anexo 11

Flujo contable trimestral de Ingresos y Egresos



INFORME DE AVANCE DE GESTIÓN FINANCIERA Miles de Pesos

IAGF-1/CAD

Clave: _____
Ente Fiscalizado: GOBIERNO DEL ESTADO DE AGUASCALIENTES- SECTOR CENTRAL
Periodo: Del 1 de Enero al 30 de Septiembre de 2016

EGRESOS													
EGRESOS POR PROGRAMAS													
CUENTA		JULIO		AGOSTO		SEPTIEMBRE		ACUMULADO TRIMESTRAL		%	ACUMULADO DEL EJERCICIO		%
CLAVE	NOMBRE	EJERCIDO	PRESUPUESTO PROGRAMADO	EJERCIDO	PRESUPUESTO PROGRAMADO	EJERCIDO	PRESUPUESTO PROGRAMADO	EJERCIDO	PRESUPUESTO PROGRAMADO	EFICIENCIA	EJERCIDO	PRESUPUESTO PROGRAMADO	EFICIENCIA DEL EJERCICIO
04881	MEJORAMIENTO DE LA COMANDANCIA DE COSIO, EL SALERO, COSIO	0	0	(17)	(17)	0	0	(17)	(17)	100.00%	(17)	(17)	100.00%
04889	RENDIMIENTOS FINANCIEROS CONVENIO SCT 2015	0	0	0	0	0	0	0	0	-	3	3	100.00%
04890	GASTOS CATASTRÓFICOS 2015	0	0	0	0	0	0	0	0	100.00%	44,681	44,681	100.00%
04892	RENDIMIENTOS FINANCIEROS PROGRAMA CONSTRUCCIÓN Y MODERNIZACIÓN DE CAMINOS RURALES Y CARRETERAS ALIMENTADORAS 2015	0	0	0	0	0	0	0	0	-	5	5	100.00%
04913	RENDIMIENTOS FINANCIEROS PROGRAMA RESCATE DE ESPACIOS PÚBLICOS 2015	0	0	0	0	0	0	0	0	-	0	0	100.00%
04921	GESTIÓN DE RECURSOS	103	103	103	103	108	108	315	315	100.00%	975	975	100.00%
04922	PROGRAMA ESTRATÉGICO DE MEJORA REGULATORIA Y AGENDA DIGITAL	153	158	160	165	243	248	556	571	97.37%	1,584	1,599	99.06%
04923	CALIDAD REGULATORIA Y ESTUDIOS ECONÓMICOS	94	99	78	83	103	108	274	289	94.80%	946	961	98.43%
04924	COMPETITIVIDAD GUBERNAMENTAL	76	81	80	85	82	87	237	252	94.05%	852	867	98.26%
04925	AGUASCALIENTES MEJOR CLIMA DE NEGOCIOS	78	87	70	79	90	99	238	265	89.81%	875	902	97.00%

Anexo 11

Flujo contable trimestral de Ingresos y Egresos



INFORME DE AVANCE DE GESTIÓN FINANCIERA Miles de Pesos

IAGF-1/CAD

Clave: _____
 Ente Fiscalizado: GOBIERNO DEL ESTADO DE AGUASCALIENTES- SECTOR CENTRAL
 Periodo: Del 1 de Enero al 30 de Septiembre de 2016

EGRESOS													
EGRESOS POR PROGRAMAS													
CUENTA		JULIO		AGOSTO		SEPTIEMBRE		ACUMULADO TRIMESTRAL		%	ACUMULADO DEL EJERCICIO		%
CLAVE	NOMBRE	EJERCIDO	PRESUPUESTO PROGRAMADO	EJERCIDO	PRESUPUESTO PROGRAMADO	EJERCIDO	PRESUPUESTO PROGRAMADO	EJERCIDO	PRESUPUESTO PROGRAMADO	EFICIENCIA	EJERCIDO	PRESUPUESTO PROGRAMADO	EFICIENCIA DEL EJERCICIO
04931	EQUIPAMIENTO DEL MUSEO DE LA CIUDAD DE LAS ARTES, "INSTALACIONES, SUMINISTRO Y COLOCACION DE MOBILIARIO Y ACCESORIOS EN EL MECA", AGUASCALIENTES	0	0	0	0	0	0	0	0	-	689	689	100.00%
04937	LIBERACION DE DERECHO DE VIA PARA OBRAS VIALES, VARIAS LOCALIDADES, AGUASCALIENTES, ASIENTOS Y JESUS MARIA	867	867	0	0	0	0	867	867	100.00%	867	867	100.00%
04942	PROGRAMA DE FORTALECIMIENTO DE LA CALIDAD EN INSTITUCIONES EDUCATIVAS 2015	0	0	0	0	0	0	0	0	-	0	0	100.00%
04944	PROGRAMA PARA EL DESARROLLO PROFESIONAL DOCENTE 2015	0	0	0	0	0	0	0	0	-	0	0	100.00%
04945	RENDIMIENTOS FINANCIEROS PROGRAMA SUSTITUCIÓN DEL PARQUE VEHICULAR A GASOLINA POR VEHÍCULOS CERO EMISIONES 100% ELÉCTRICOS E INSTALACIONES DE PANELES SOLARES 2015	6	6	0	0	0	0	6	6	100.00%	6	6	100.00%
04947	RENDIMIENTOS FINANCIEROS HÁBITAT 2015	0	0	0	0	0	0	0	0	148.65%	1	1	100.00%

Anexo 11

Flujo contable trimestral de Ingresos y Egresos



INFORME DE AVANCE DE GESTIÓN FINANCIERA Miles de Pesos

IAGF-1/CAD

Clave: _____
Ente Fiscalizado: GOBIERNO DEL ESTADO DE AGUASCALIENTES- SECTOR CENTRAL
Periodo: Del 1 de Enero al 30 de Septiembre de 2016

EGRESOS													
EGRESOS POR PROGRAMAS													
CUENTA		JULIO		AGOSTO		SEPTIEMBRE		ACUMULADO TRIMESTRAL		%	ACUMULADO DEL EJERCICIO		%
CLAVE	NOMBRE	EJERCIDO	PRESUPUESTO PROGRAMADO	EJERCIDO	PRESUPUESTO PROGRAMADO	EJERCIDO	PRESUPUESTO PROGRAMADO	EJERCIDO	PRESUPUESTO PROGRAMADO	EFICIENCIA	EJERCIDO	PRESUPUESTO PROGRAMADO	EFICIENCIA DEL EJERCICIO
04970	MEJORAMIENTO Y/O AMPLIACION CENTRO PARA EL DESARROLLO DEL ADOLESCENTE, "RED HIDRAULICA Y SUSTITUCION DE REGADERAS Y MANERALES", AGUASCALIENTES	0	0	105	105	0	0	105	105	100.00%	288	288	100.00%
04972	POR UN ESTADO VERDE, SUSTITUCION DEL PARQUE VEHICULAR A GASOLINA POR VEHICULOS CERO EMISIONES 100% ELECTRICOS E INSTALACION DE PANELES SOLARES, FRACC. PRADOS DE VILLASUNCION, AGUASCALIENTES	0	0	0	0	0	0	0	0	-	7,059	7,059	100.00%
04980	REHABILITACION Y ADECUACION DE LAS INSTALACIONES DEL ALBERGUE HOGAR DE LOS SUEÑOS, AGUASCALIENTES	0	0	0	0	0	0	0	0	-	429	429	100.00%
04991	FORO DE CONVENCIONES Y EXPOSICIONES DEL COMPLEJO TRES CENTURIAS Y OBRAS EXTERIORES, 2A. ETAPA, "NAVE DE CARROS (ACABADOS, MOBILIARIO Y ACCESORIOS, MAMPARAS SANITARIAS Y SEÑALÉTICA)", AGUASCALIENTES	471	471	0	0	0	0	471	471	100.00%	2,304	2,304	100.00%
05004	PROGRAMA MODERNIZACIÓN INTEGRAL DEL REGISTRO CIVIL 2015	0	0	0	0	0	0	0	0	-	2,242	2,242	100.00%

Anexo 11

Flujo contable trimestral de Ingresos y Egresos



INFORME DE AVANCE DE GESTIÓN FINANCIERA Miles de Pesos

IAGF-1/CAD

Clave: _____
 Ente Fiscalizado: GOBIERNO DEL ESTADO DE AGUASCALIENTES- SECTOR CENTRAL
 Periodo: Del 1 de Enero al 30 de Septiembre de 2016

EGRESOS													
EGRESOS POR PROGRAMAS													
CUENTA		JULIO		AGOSTO		SEPTIEMBRE		ACUMULADO TRIMESTRAL		%	ACUMULADO DEL EJERCICIO		%
CLAVE	NOMBRE	EJERCIDO	PRESUPUESTO PROGRAMADO	EJERCIDO	PRESUPUESTO PROGRAMADO	EJERCIDO	PRESUPUESTO PROGRAMADO	EJERCIDO	PRESUPUESTO PROGRAMADO	EFICIENCIA	EJERCIDO	PRESUPUESTO PROGRAMADO	EFICIENCIA DEL EJERCICIO
05005	RENDIMIENTOS FINANCIEROS PROGRAMA MODERNIZACIÓN INTEGRAL DEL REGISTRO CIVIL 2015	0	0	0	0	2	2	2	2	100.00%	2	2	100.00%
05011	CENTRO DE JUSTICIA ALTERNATIVA EN PABELLON DE ARTEAGA, TERCERA ETAPA, PABELLON DE ARTEAGA	0	0	0	0	0	0	0	0	-	741	741	100.00%
05012	MEJORAMIENTO DEL INSTITUTO ESTATAL DE SEGURIDAD (IESPA 2015), "EDIFICIO 2 DE ADMINISTRACION", AGUASCALIENTES	0	0	265	265	0	0	265	265	100.00%	443	443	100.00%
05017	CONSTRUCCION DE BODEGA DE EVIDENCIAS EN EDIFICIO DE AVERIGUACIONES PREVIAS, AGUASCALIENTES	0	0	0	0	0	0	0	0	-	304	304	100.00%
05025	RENDIMIENTOS FINANCIEROS PROGRAMA ADQUISICIÓN E INSTALACIÓN DE PRENSA DE CÁMARA CERRADA PARA LA IMPLEMENTACIÓN DE UN RELLENO SANITARIO SECO EN EL MUNICIPIO DE AGS. 2015	0	0	0	0	0	0	0	0	-	0	0	100.00%
05034	REMODELACIÓN DEL REGISTRO CIVIL, AGUASCALIENTES	650	650	0	0	0	0	650	650	100.00%	650	650	100.00%
05057	PROGRAMA ESCUELAS DIGNAS	0	0	0	0	294	294	294	294	100.00%	294	294	100.00%

Anexo 11

Flujo contable trimestral de Ingresos y Egresos



INFORME DE AVANCE DE GESTIÓN FINANCIERA Miles de Pesos

IAGF-1/CAD

Clave: _____
Ente Fiscalizado: GOBIERNO DEL ESTADO DE AGUASCALIENTES- SECTOR CENTRAL
Periodo: Del 1 de Enero al 30 de Septiembre de 2016

EGRESOS													
EGRESOS POR PROGRAMAS													
CUENTA		JULIO		AGOSTO		SEPTIEMBRE		ACUMULADO TRIMESTRAL		%	ACUMULADO DEL EJERCICIO		%
CLAVE	NOMBRE	EJERCIDO	PRESUPUESTO PROGRAMADO	EJERCIDO	PRESUPUESTO PROGRAMADO	EJERCIDO	PRESUPUESTO PROGRAMADO	EJERCIDO	PRESUPUESTO PROGRAMADO	EFICIENCIA	EJERCIDO	PRESUPUESTO PROGRAMADO	EFICIENCIA DEL EJERCICIO
05061	ADMINISTRACIÓN Y SUPERVISIÓN DE OBRA PÚBLICA	7,079	7,534	6,969	7,357	7,122	7,514	21,170	22,405	94.48%	63,803	68,069	93.73%
05073	SISTEMA LOCAL DE PROTECCIÓN A LAS NIÑAS, NIÑOS Y ADOLESCENTES	2,446	2,761	2,446	2,761	2,446	2,736	7,338	8,258	88.85%	22,014	24,824	88.67%
05075	DEPORTE MASIVO	391	391	479	479	381	381	1,251	1,251	100.00%	3,603	3,603	100.00%
05076	DEPORTE SELECTIVO	13,974	13,974	3,974	3,974	1,651	1,651	19,599	19,599	100.00%	54,527	54,527	100.00%
05077	OLIMPIADA Y PARALIMPIADA NACIONAL	0	0	0	0	0	0	0	0	-	9,000	9,000	100.00%
05081	EDIFICACION DE VIVIENDA	0	1,147	0	1,142	0	944	0	3,233	0.00%	0	7,617	0.00%
05083	PINTURA	0	100	0	0	0	0	0	100	0.00%	0	500	0.00%
05086	CARTA ESTATAL DE USOS ESTRATEGICOS DEL SUELO COMPLEMENTARIA AL PEDU 2013-2035	5	5	12	11	0	0	16	16	100.00%	22	22	100.00%
05087	ACTUALIZACION DE ORDENACION DE LA ZONA CONURBADA Y METROPOLITANA (AGS. -JESUS MARIA.-SAN FCO. DE LOS ROMO.)	0	0	0	0	0	0	0	0	100.00%	10	10	100.00%
05088	SOPORTE ADMINISTRATIVO PARA UNA EDUCACIÓN DE CALIDAD	188	715	188	795	188	725	564	2,235	25.23%	1,809	9,878	18.31%
05089	CALIDAD Y COMPETITIVIDAD ACADÉMICA	1,169	2,279	1,169	3,613	1,169	2,286	3,507	8,178	42.88%	10,553	23,011	45.86%
05090	VINCULACIÓN DE ALTA COMPLEJIDAD	97	205	97	205	97	240	291	650	44.76%	878	2,865	30.64%

Anexo 11

Flujo contable trimestral de Ingresos y Egresos



INFORME DE AVANCE DE GESTIÓN FINANCIERA Miles de Pesos

IAGF-1/CAD

Clave: _____
Ente Fiscalizado: GOBIERNO DEL ESTADO DE AGUASCALIENTES- SECTOR CENTRAL
Periodo: Del 1 de Enero al 30 de Septiembre de 2016

EGRESOS													
EGRESOS POR PROGRAMAS													
CUENTA		JULIO		AGOSTO		SEPTIEMBRE		ACUMULADO TRIMESTRAL		%	ACUMULADO DEL EJERCICIO		%
CLAVE	NOMBRE	EJERCIDO	PRESUPUESTO PROGRAMADO	EJERCIDO	PRESUPUESTO PROGRAMADO	EJERCIDO	PRESUPUESTO PROGRAMADO	EJERCIDO	PRESUPUESTO PROGRAMADO	EFICIENCIA	EJERCIDO	PRESUPUESTO PROGRAMADO	EFICIENCIA DEL EJERCICIO
05091	PLANEACIÓN PARA LA MEJORA EN LA TOMA DE DECISIONES	111	217	112	315	111	587	334	1,119	29.84%	1,008	4,382	23.00%
05092	DIRECCIÓN ESTRATÉGICA INSTITUCIONAL	70	138	70	138	70	156	210	432	48.61%	634	1,734	36.56%
05094	FONDO PROGRESO	13,788	18,457	13,788	13,788	13,788	13,788	41,364	46,033	89.85%	124,092	128,761	96.37%
05095	GASTO ADMINISTRATIVO	342	342	349	349	343	343	1,034	1,034	100.00%	3,351	3,351	100.00%
05096	COMUNICACIÓN DE LA CULTURA CIENTÍFICA	95	230	60	135	35	148	190	512	37.00%	690	1,221	56.52%
05097	INFRAESTRUCTURA, EQUIPAMIENTO Y OPERACIÓN DE MUSEO	0	266	34	303	0	100	34	669	5.08%	351	2,215	15.82%
05098	PROYECCIONES CINEMATOGRAFICAS	0	74	0	17	0	155	0	246	0.00%	476	2,139	22.25%
05101	FOMENTO A MIPYMES	0	0	0	0	0	0	0	0	-	171	171	100.00%
05102	PROYECTOS DE INNOVACIÓN	47	16	30	49	64	60	141	126	111.70%	373	405	92.10%
05103	DESARROLLO DE PROVEEDORES Y COMERCIO EXTERIOR	120	185	157	145	110	110	387	440	87.96%	3,327	3,388	98.19%
05104	EMPRENDIMIENTO E INCUBACIÓN	1,124	1,212	626	542	953	880	2,703	2,634	102.63%	5,352	5,596	95.63%
05105	FOMENTO DEL SECTOR ARTESANAL Y TEXTIL	0	0	3	13	9	0	13	13	100.00%	17	17	100.00%
05107	ADMINISTRACIÓN DE RIESGOS	5	4	4	4	0	3	9	11	80.06%	37	41	91.74%

Anexo 11

Flujo contable trimestral de Ingresos y Egresos



INFORME DE AVANCE DE GESTIÓN FINANCIERA Miles de Pesos

IAGF-1/CAD

Clave: _____
Ente Fiscalizado: GOBIERNO DEL ESTADO DE AGUASCALIENTES- SECTOR CENTRAL
Periodo: Del 1 de Enero al 30 de Septiembre de 2016

EGRESOS													
EGRESOS POR PROGRAMAS													
CUENTA		JULIO		AGOSTO		SEPTIEMBRE		ACUMULADO TRIMESTRAL		%	ACUMULADO DEL EJERCICIO		%
CLAVE	NOMBRE	EJERCIDO	PRESUPUESTO PROGRAMADO	EJERCIDO	PRESUPUESTO PROGRAMADO	EJERCIDO	PRESUPUESTO PROGRAMADO	EJERCIDO	PRESUPUESTO PROGRAMADO	EFICIENCIA	EJERCIDO	PRESUPUESTO PROGRAMADO	EFICIENCIA DEL EJERCICIO
05108	COORDINACIÓN DE LAS UNIDADES ADMINISTRATIVAS EN MATERIA DE BIENES, PRODUCTOS, SERVICIOS Y CAPITAL HUMANO.	2	4	5	4	11	12	18	20	89.81%	52	55	95.43%
05109	ADMINISTRAR CON EFICIENCIA EL CAPITAL HUMANO, LOS RECURSOS FINANCIEROS Y MATERIALES DE LA SEFI	1,307	1,999	1,723	618	1,106	931	4,136	3,548	116.56%	9,363	15,099	62.01%
05111	CONTROL PRESUPUESTAL DEL GASTO DE SERVICIOS PERSONALES	0	0	0	0	0	0	0	0	-	215	393	54.79%
05113	RECODIFICACION DE ENFERMERAS DEL HOSPITAL HIDALGO	821	821	821	821	821	821	2,463	2,463	100.00%	4,915	4,915	100.00%
05116	CUOTA SOCIAL (SEGURO POPULAR)	12,497	12,497	22,496	22,496	14,995	14,995	49,988	49,988	100.00%	87,496	87,496	100.00%
05151	Rendimientos Financieros Programa Estatal de Acción Climática del Estado de Aguascalientes, Varias Localidades, Todo el Estado	0	0	0	0	0	0	0	0	-	1	1	100.00%
05153	ELABORACION DE ESTUDIOS TECNICOS Y PROYECTOS EJECUTIVOS DE OBRA 2015 Y BANCO DE PROYECTOS 2016, "DESARROLLO DEL PLAN MAESTRO DE LA EX VILLA CHARRA", AGUASCALIENTES	0	0	0	0	0	0	0	0	-	46	46	100.00%

Anexo 11

Flujo contable trimestral de Ingresos y Egresos



INFORME DE AVANCE DE GESTIÓN FINANCIERA Miles de Pesos

IAGF-1/CAD

Clave: _____
 Ente Fiscalizado: GOBIERNO DEL ESTADO DE AGUASCALIENTES- SECTOR CENTRAL
 Periodo: Del 1 de Enero al 30 de Septiembre de 2016

EGRESOS													
EGRESOS POR PROGRAMAS													
CUENTA		JULIO		AGOSTO		SEPTIEMBRE		ACUMULADO TRIMESTRAL		%	ACUMULADO DEL EJERCICIO		%
CLAVE	NOMBRE	EJERCIDO	PRESUPUESTO PROGRAMADO	EJERCIDO	PRESUPUESTO PROGRAMADO	EJERCIDO	PRESUPUESTO PROGRAMADO	EJERCIDO	PRESUPUESTO PROGRAMADO	EFICIENCIA	EJERCIDO	PRESUPUESTO PROGRAMADO	EFICIENCIA DEL EJERCICIO
05158	MEJORAMIENTO DE PISOS EN LABORATORIO DE QUIMICA DEL EDIFICIO DE SERVICIOS PERICIALES EN LA PROCURADURIA GENERAL DE JUSTICIA, AGUASCALIENTES	0	0	0	0	0	0	0	0	-	99	99	100.00%
05162	MEJORAMIENTO DEL CENTRO ESTATAL PARA EL DESARROLLO DEL ADOLESCENTE, AGUASCALIENTES	0	121	121	200	200	0	321	321	100.00%	888	888	100.00%
05163	AMPLIACION DE SERVICIOS PERICIALES EN LA PROCURADURIA GENERAL DE JUSTICIA (AREAS DE CONTABILIDAD, DACTILOSCOPIA, FILIACION, PERITO, CONTROL- INFORMES, VESTIBULO Y BAÑOS), AGUASCALIENTES	0	0	0	0	0	0	0	0	-	1,847	1,847	100.00%
05164	MEJORAMIENTO Y AMPLIACION CERESO FEMENIL AGUASCALIENTES, AGUASCALIENTES	115	115	53	53	137	137	305	305	100.00%	616	616	100.00%
05165	POLICIA MINISTERIAL, QUINTA ETAPA, AGUASCALIENTES	0	0	0	0	0	0	0	0	-	324	324	100.00%
05166	MEJORAMIENTO DEL INSTITUTO ESTATAL DE SEGURIDAD PUBLICA (IESPA), "AUDITORIO", AGUASCALIENTES	0	0	29	29	0	0	29	29	100.00%	441	441	100.00%

Anexo 11

Flujo contable trimestral de Ingresos y Egresos



INFORME DE AVANCE DE GESTIÓN FINANCIERA Miles de Pesos

IAGF-1/CAD

Clave: _____
Ente Fiscalizado: GOBIERNO DEL ESTADO DE AGUASCALIENTES- SECTOR CENTRAL
Periodo: Del 1 de Enero al 30 de Septiembre de 2016

EGRESOS													
EGRESOS POR PROGRAMAS													
CUENTA		JULIO		AGOSTO		SEPTIEMBRE		ACUMULADO TRIMESTRAL		%	ACUMULADO DEL EJERCICIO		%
CLAVE	NOMBRE	EJERCIDO	PRESUPUESTO PROGRAMADO	EJERCIDO	PRESUPUESTO PROGRAMADO	EJERCIDO	PRESUPUESTO PROGRAMADO	EJERCIDO	PRESUPUESTO PROGRAMADO	EFICIENCIA	EJERCIDO	PRESUPUESTO PROGRAMADO	EFICIENCIA DEL EJERCICIO
05172	Fondo Concursable de Inversión de Infraestructura para Educación Media Superior CECYTEA 2015	0	0	0	0	0	0	0	0	-	0	0	100.00%
05173	MEJORAMIENTO CERESO AGUASCALIENTES VARONIL, SUSTITUCION DE SISTEMA HIDRAULICO Y SANITARIO, AGUASCALIENTES	0	110	110	0	241	241	351	351	100.00%	351	351	100.00%
05174	MEJORAMIENTO CERESO EL LLANO, PRIMERA ETAPA CENTROS DE CARGA, SAN ISIDRO EL GRANDE, EL LLANO	200	200	0	0	0	0	200	200	100.00%	301	301	100.00%
05176	TALLERES GRAFICOS DEL ESTADO DE AGUASCALIENTES, 1A. ETAPA (INSTALACIONES), AGUASCALIENTES	0	0	263	263	0	0	263	263	100.00%	263	263	100.00%
05193	Rendimientos Financieros Programa Por Un Estado Verde, Yo Utilizo Calentadores Solares en mi Hogar 2015	0	0	0	0	0	0	0	0	-	0	0	100.00%
05194	MEJORAMIENTO Y/O AMPLIACION CERESO AGUASCALIENTES FEMENIL, CONSTRUCCION DE CONSULTORIO Y CONCLUSION DE BARDA, AGUASCALIENTES	0	16	16	0	0	0	16	16	100.00%	210	210	100.00%
05200	MUJERES POR LA LIBERTAD Y UN BIENESTAR PARA TODOS, A.C.	8	8	8	8	8	8	24	24	100.00%	72	72	100.00%

Anexo 11

Flujo contable trimestral de Ingresos y Egresos



INFORME DE AVANCE DE GESTIÓN FINANCIERA Miles de Pesos

IAGF-1/CAD

Clave: _____
Ente Fiscalizado: GOBIERNO DEL ESTADO DE AGUASCALIENTES- SECTOR CENTRAL
Periodo: Del 1 de Enero al 30 de Septiembre de 2016

EGRESOS													
EGRESOS POR PROGRAMAS													
CUENTA		JULIO		AGOSTO		SEPTIEMBRE		ACUMULADO TRIMESTRAL		%	ACUMULADO DEL EJERCICIO		%
CLAVE	NOMBRE	EJERCIDO	PRESUPUESTO PROGRAMADO	EJERCIDO	PRESUPUESTO PROGRAMADO	EJERCIDO	PRESUPUESTO PROGRAMADO	EJERCIDO	PRESUPUESTO PROGRAMADO	EFICIENCIA	EJERCIDO	PRESUPUESTO PROGRAMADO	EFICIENCIA DEL EJERCICIO
05202	DOTACION DE UNIFORMES ESCOLARES A ESTUDIANTES DEL NIVEL BASICO, VARIAS LOCALIDADES, TODO EL ESTADO	2,000	2,000	0	0	0	0	2,000	2,000	100.00%	40,000	40,000	100.00%
05247	PREVISION PARA DEMANDAS LABORALES	0	0	0	0	(570)	0	(570)	0	-	605	1,175	51.48%
05250	CONSTRUCCION DE SERVICIOS SANITARIOS Y COMEDOR (40 PERSONAS) EN DGSPYVE, SECRETARIA DE SEGURIDAD PUBLICA, AGUASCALIENTES	0	0	0	539	539	0	539	539	100.00%	844	844	100.00%
05257	Programa para el Desarrollo Profesional Docente para el Tipo Superior 2014	0	0	0	0	0	0	0	0	-	0	0	100.00%
05267	Programa Contingencias 2015-1 - Municipio de Calvillo	0	0	0	0	0	0	0	0	-	37,513	37,513	100.00%
05268	Programa Contingencias 2015-1 - Municipio de Cosío	0	0	0	0	0	0	0	0	-	2,501	2,501	100.00%
05269	Programa Contingencias 2015-1 - Municipio de El Llano	0	0	0	0	0	0	0	0	-	3,005	3,005	100.00%
05270	Programa Contingencias 2015-1 - Municipio de Jesus María	0	0	0	0	0	0	0	0	-	13,180	13,180	100.00%
05271	Programa Contingencias 2015-1 - Municipio de Pabellón de Arteaga	0	0	0	0	0	0	0	0	-	4,480	4,480	100.00%
05272	Programa Contingencias 2015-1 - Municipio de Rincón de Romos	0	0	0	0	0	0	0	0	-	5,002	5,002	100.00%
05273	Programa Contingencias 2015-1 - Municipio de Aguascalientes	0	0	0	0	0	0	0	0	-	58,893	58,893	100.00%

Anexo 11

Flujo contable trimestral de Ingresos y Egresos



INFORME DE AVANCE DE GESTIÓN FINANCIERA Miles de Pesos

IAGF-1/CAD

Clave: _____
Ente Fiscalizado: GOBIERNO DEL ESTADO DE AGUASCALIENTES- SECTOR CENTRAL
Periodo: Del 1 de Enero al 30 de Septiembre de 2016

EGRESOS													
EGRESOS POR PROGRAMAS													
CUENTA		JULIO		AGOSTO		SEPTIEMBRE		ACUMULADO TRIMESTRAL		%	ACUMULADO DEL EJERCICIO		%
CLAVE	NOMBRE	EJERCIDO	PRESUPUESTO PROGRAMADO	EJERCIDO	PRESUPUESTO PROGRAMADO	EJERCIDO	PRESUPUESTO PROGRAMADO	EJERCIDO	PRESUPUESTO PROGRAMADO	EFICIENCIA	EJERCIDO	PRESUPUESTO PROGRAMADO	EFICIENCIA DEL EJERCICIO
05274	Programa Contingencias 2015-1 - Municipio de Asientos	0	0	0	0	0	0	0	0	-	10,155	10,155	100.00%
05275	COMEDOR COMUNITARIO EN RINCON DE ROMOS	352	352	3	3	0	0	355	355	100.00%	952	952	100.00%
05276	COMEDOR COMUNITARIO EN JESUS MARIA, JESUS MARIA	9	9	11	11	0	0	20	20	100.00%	1,799	1,799	100.00%
05294	Programa Fondo Concursable de Inversión en Infraestructura para Educación Media Superior 2015	0	0	0	0	0	0	0	0	-	2	2	100.00%
05295	REMEDIACION AMBIENTAL DEL AREA COMPRENDIDA ENTRE LAMINADO, TROQUELADO Y ZONA DE FUNDICION EN COFETRECE, AGUASCALIENTES	0	0	0	0	0	0	0	0	-	346	346	100.00%
05307	CONSTRUCCION DE PUERTA NORTE AL ESTADO DE AGUASCALIENTES, SEGUNDA ETAPA, COSIO	1,217	1,217	2,221	2,395	611	437	4,049	4,049	100.00%	11,287	11,287	100.00%
05308	CONSOLIDACION DEL CENTRO TURISTICO Y RECREATIVO ISLA SAN MARCOS, AGUASCALIENTES, "CABALLERIZAS: CONSTRUCCION DE CUBIERTA EN PISTA DE CALIFICACION Y OBRAS EXTERIORES", AGUASCALIENTES	736	736	1,282	1,282	0	0	2,018	2,018	100.00%	15,835	15,835	100.00%

Anexo 11

Flujo contable trimestral de Ingresos y Egresos



INFORME DE AVANCE DE GESTIÓN FINANCIERA Miles de Pesos

IAGF-1/CAD

Clave: _____
 Ente Fiscalizado: GOBIERNO DEL ESTADO DE AGUASCALIENTES- SECTOR CENTRAL
 Periodo: Del 1 de Enero al 30 de Septiembre de 2016

EGRESOS													
EGRESOS POR PROGRAMAS													
CUENTA		JULIO		AGOSTO		SEPTIEMBRE		ACUMULADO TRIMESTRAL		%	ACUMULADO DEL EJERCICIO		%
CLAVE	NOMBRE	EJERCIDO	PRESUPUESTO PROGRAMADO	EJERCIDO	PRESUPUESTO PROGRAMADO	EJERCIDO	PRESUPUESTO PROGRAMADO	EJERCIDO	PRESUPUESTO PROGRAMADO	EFICIENCIA	EJERCIDO	PRESUPUESTO PROGRAMADO	EFICIENCIA DEL EJERCICIO
05309	REHABILITACION DEL CENTRO DE EDUCACION AMBIENTAL Y RECREATIVO RODOLFO LANDEROS GALLEGOS DE LA CIUDAD DE AGUASCALIENTES, "REMODELACION DE PLAZA DE ACCESO PRINCIPAL", AGUASCALIENTES	927	2,252	1,325	0	1,384	1,384	3,636	3,636	100.00%	7,308	7,308	100.00%
05310	CONSOLIDACION DEL CENTRO TURISTICO Y RECREATIVO ISLA SAN MARCOS, AGUASCALIENTES, "CABALLERIZAS: CONSTRUCCION DE 64 CABALLERIZAS Y ANDADORES", AGUASCALIENTES	676	676	4,124	4,124	463	463	5,263	5,263	100.00%	16,486	16,486	100.00%
05312	REHABILITACION DEL CENTRO DE EDUCACION AMBIENTAL Y RECREATIVO RODOLFO LANDEROS GALLEGOS DE LA CIUDAD DE AGUASCALIENTE, "RESTAURACION Y REMODELACION DEL TEATRO GABILONDO SOLER", AGUASCALIENTES	0	555	917	886	525	0	1,441	1,441	100.00%	3,848	3,848	100.00%

Anexo 11

Flujo contable trimestral de Ingresos y Egresos



INFORME DE AVANCE DE GESTIÓN FINANCIERA Miles de Pesos

IAGF-1/CAD

Clave: _____
Ente Fiscalizado: GOBIERNO DEL ESTADO DE AGUASCALIENTES- SECTOR CENTRAL
Periodo: Del 1 de Enero al 30 de Septiembre de 2016

EGRESOS													
EGRESOS POR PROGRAMAS													
CUENTA		JULIO		AGOSTO		SEPTIEMBRE		ACUMULADO TRIMESTRAL		%	ACUMULADO DEL EJERCICIO		%
CLAVE	NOMBRE	EJERCIDO	PRESUPUESTO PROGRAMADO	EJERCIDO	PRESUPUESTO PROGRAMADO	EJERCIDO	PRESUPUESTO PROGRAMADO	EJERCIDO	PRESUPUESTO PROGRAMADO	EFICIENCIA	EJERCIDO	PRESUPUESTO PROGRAMADO	EFICIENCIA DEL EJERCICIO
05313	REHABILITACION DEL CENTRO DE EDUCACION AMBIENTAL Y RECREATIVO RODOLFO LANDEROS GALLEGOS DE LA CIUDAD DE AGUASCALIENTES, "RECONSTRUCCION DE CANCHAS DEPORTIVAS Y CONSTRUCCION DE CUBIERTA CON ESTRUCTURA METALICA SOBRE GRADERIAS Y REHAB. PERIMETRAL", AGUASCAL	0	495	893	398	746	746	1,639	1,639	100.00%	7,096	7,096	100.00%
05315	REHABILITACION DEL CENTRO DE EDUCACION AMBIENTAL Y RECREATIVO RODOLFO LANDEROS GALLEGOS DE LA CIUDAD DE AGUASCALIENTES, "RED DE ALUMBRADO GENERAL ", AGUASCALIENTES	0	0	563	563	0	0	563	563	100.00%	8,036	8,036	100.00%
05316	REHABILITACION DEL CENTRO DE EDUCACION AMBIENTAL Y RECREATIVO RODOLFO LANDEROS GALLEGOS DE LA CIUDAD DE AGUASCALIENTES, "REHABILITACION Y RECONSTRUCCION DE 7 MODULOS DE BAÑOS Y RED SANITARIA", AGUASCALIENTES	0	0	0	699	699	0	699	699	100.00%	3,568	3,568	100.00%

Anexo 11

Flujo contable trimestral de Ingresos y Egresos



INFORME DE AVANCE DE GESTIÓN FINANCIERA Miles de Pesos

IAGF-1/CAD

Clave: _____
Ente Fiscalizado: GOBIERNO DEL ESTADO DE AGUASCALIENTES- SECTOR CENTRAL
Periodo: Del 1 de Enero al 30 de Septiembre de 2016

EGRESOS													
EGRESOS POR PROGRAMAS													
CUENTA		JULIO		AGOSTO		SEPTIEMBRE		ACUMULADO TRIMESTRAL		%	ACUMULADO DEL EJERCICIO		%
CLAVE	NOMBRE	EJERCIDO	PRESUPUESTO PROGRAMADO	EJERCIDO	PRESUPUESTO PROGRAMADO	EJERCIDO	PRESUPUESTO PROGRAMADO	EJERCIDO	PRESUPUESTO PROGRAMADO	EFICIENCIA	EJERCIDO	PRESUPUESTO PROGRAMADO	EFICIENCIA DEL EJERCICIO
05322	CONSTRUCCION DE LA PUERTA SUR AL ESTADO DE AGUASCALIENTES, SEGUNDA ETAPA, AGUASCALIENTES	784	784	114	114	254	254	1,152	1,152	100.00%	5,501	5,501	100.00%
05323	CONSTRUCCION DE ESTACIONAMIENTO ORIENTE, ISLA SAN MARCOS, AGUASCALIENTES	0	0	0	0	0	0	0	0	-	3,949	3,949	100.00%
05325	OBRAS EXTERIORES DE NAVE DE CARROS Y SISTEMAS EN COFETRECE, AGUASCALIENTES	298	298	621	621	133	133	1,051	1,051	100.00%	10,686	10,686	100.00%
05331	SUMINISTRO DE ENERGIA ELECTRICA PARA EL CENTRO DE CONVENCIONES Y EXPOSICIONES, ISLA SAN MARCOS	0	0	0	0	0	0	0	0	-	176	176	100.00%
05337	ADECUACION Y EQUIPAMIENTO DE UNA SALA DE PROCEDIMIENTOS ORALES EN LAS INSTALACIONES DE LA COMISION ESTATAL DE DERECHOS HUMANOS, AGUASCALIENTES	0	0	0	0	121	121	121	121	100.00%	350	350	100.00%
05341	Fondo para la Accesibilidad de las Personas con Discapacidad (FOADIS) 2015	0	0	0	0	0	0	0	0	-	2	2	100.00%

Anexo 11

Flujo contable trimestral de Ingresos y Egresos



INFORME DE AVANCE DE GESTIÓN FINANCIERA Miles de Pesos

IAGF-1/CAD

Clave: _____
Ente Fiscalizado: GOBIERNO DEL ESTADO DE AGUASCALIENTES- SECTOR CENTRAL
Periodo: Del 1 de Enero al 30 de Septiembre de 2016

EGRESOS													
EGRESOS POR PROGRAMAS													
CUENTA		JULIO		AGOSTO		SEPTIEMBRE		ACUMULADO TRIMESTRAL		%	ACUMULADO DEL EJERCICIO		%
CLAVE	NOMBRE	EJERCIDO	PRESUPUESTO PROGRAMADO	EJERCIDO	PRESUPUESTO PROGRAMADO	EJERCIDO	PRESUPUESTO PROGRAMADO	EJERCIDO	PRESUPUESTO PROGRAMADO	EFICIENCIA	EJERCIDO	PRESUPUESTO PROGRAMADO	EFICIENCIA DEL EJERCICIO
05345	ADECUACION DE AUDITORIO EN LA SECRETARIA DE FINANZAS (RECONSTRUCCION), AGUASCALIENTES	0	0	889	889	996	996	1,885	1,885	100.00%	3,407	3,407	100.00%
05353	Programa Contingencias 2015-2 - Municipio de Aguascalientes	0	0	0	0	0	0	0	0	-	27,498	27,498	100.00%
05354	Programa Contingencias 2015-2 - Municipio de Pabellón de Arteaga	0	0	0	0	0	0	0	0	-	783	783	100.00%
05355	Programa Contingencias 2015-2 - Municipio de Calvillo	0	0	0	0	0	0	0	0	-	17,461	17,461	100.00%
05375	Programa Recaudación del Derecho por el Acceso a Museos, Monumentos y Zonas Arqueológicas 2015	0	0	0	0	0	0	0	0	-	1	1	100.00%
05376	SUPERVISION EXTERNA ESPECIALIZADA PARA OBRAS DE INFRAESTRUCTURA 2015. "PERITAJE DE LA CONSTRUCCIÓN POR SUSTITUCIÓN DEL HOSPITAL GENERAL DE 60 CAMAS, CUERPO E, F, G Y H 1A ETAPA". PABELLÓN DE ARTEAGA.	0	0	0	0	0	0	0	0	-	124	124	100.00%
05378	PROLONGACION DE PASO A DESNIVEL EN AV. LOPEZ MATEOS Y CALLE J. F. ELIZONDO EN LA CIUDAD DE AGUASCALIENTES, AGUASCALIENTES	10,728	15,260	12,626	8,095	14,908	14,908	38,263	38,263	100.00%	95,641	95,641	100.00%

Anexo 11

Flujo contable trimestral de Ingresos y Egresos



INFORME DE AVANCE DE GESTIÓN FINANCIERA Miles de Pesos

IAGF-1/CAD

Clave: _____
Ente Fiscalizado: GOBIERNO DEL ESTADO DE AGUASCALIENTES- SECTOR CENTRAL
Periodo: Del 1 de Enero al 30 de Septiembre de 2016

EGRESOS													
EGRESOS POR PROGRAMAS													
CUENTA		JULIO		AGOSTO		SEPTIEMBRE		ACUMULADO TRIMESTRAL		%	ACUMULADO DEL EJERCICIO		%
CLAVE	NOMBRE	EJERCIDO	PRESUPUESTO PROGRAMADO	EJERCIDO	PRESUPUESTO PROGRAMADO	EJERCIDO	PRESUPUESTO PROGRAMADO	EJERCIDO	PRESUPUESTO PROGRAMADO	EFICIENCIA	EJERCIDO	PRESUPUESTO PROGRAMADO	EFICIENCIA DEL EJERCICIO
05379	CONSTRUCCIÓN, REHABILITACIÓN Y MODERNIZACIÓN DEL COMPLEJO TRES CENTURIAS EN AGUASCALIENTES, TERCERA ETAPA. "SALA DE CONCIERTOS" AGUASCALIENTES.	10,234	5,290	2,743	2,898	6,794	9,797	19,771	17,985	109.93%	62,086	65,971	94.11%
05380	CONSTRUCCION DE LA PUERTA ORIENTE AL ESTADO DE AGUASCALIENTES, AGUASCALIENTES	19	30	4,730	4,719	7	1,291	4,757	6,041	78.74%	13,796	15,090	91.42%
05381	CONSTRUCCION, REHABILITACION Y MODERNIZACION DEL COMPLEJO TRES CENTURIAS EN AGUASCALIENTES, TERCERA ETAPA. "OBRA EXTERIOR, ZONA NORTE", AGUASCALIENTES	189	905	2,408	1,581	1,149	1,072	3,746	3,557	105.30%	12,603	12,603	100.00%
05394	PROGRAMA PARA EL AREA DE ONCOLOGÍA.	1,000	1,000	1,000	1,000	1,000	1,000	3,000	3,000	100.00%	9,000	9,000	100.00%
05395	INFRAESTRUCTURA EDUCATIVA.	1,663	1,663	1,104	1,104	1,109	1,109	3,877	3,877	100.00%	12,530	12,530	100.00%
05396	IMPLEMENTACION DEL SISTEMA DE EVALUACION DE DESEMPEÑO (SED), VARIAS LOCALIDADES, TODO EL ESTADO	209	209	207	207	209	209	625	625	100.00%	1,890	1,890	100.00%

Anexo 11

Flujo contable trimestral de Ingresos y Egresos



INFORME DE AVANCE DE GESTIÓN FINANCIERA Miles de Pesos

IAGF-1/CAD

Clave: _____
 Ente Fiscalizado: GOBIERNO DEL ESTADO DE AGUASCALIENTES- SECTOR CENTRAL
 Periodo: Del 1 de Enero al 30 de Septiembre de 2016

EGRESOS													
EGRESOS POR PROGRAMAS													
CUENTA		JULIO		AGOSTO		SEPTIEMBRE		ACUMULADO TRIMESTRAL		%	ACUMULADO DEL EJERCICIO		%
CLAVE	NOMBRE	EJERCIDO	PRESUPUESTO PROGRAMADO	EJERCIDO	PRESUPUESTO PROGRAMADO	EJERCIDO	PRESUPUESTO PROGRAMADO	EJERCIDO	PRESUPUESTO PROGRAMADO	EFICIENCIA	EJERCIDO	PRESUPUESTO PROGRAMADO	EFICIENCIA DEL EJERCICIO
05397	AMPLIACION DE SALA DE JUICIOS ORALES, INSTITUTO ESTATAL DE SEGURIDAD PUBLICA DE AGUASCALIENTES, ACABADOS E INSTALACIONES, AGUASCALIENTES	0	0	0	0	0	15	0	15	0.00%	715	730	97.92%
05398	AMPLIACION DE SALA DE JUICIOS ORALES, INSTITUTO ESTATAL DE SEGURIDAD PUBLICA DE AGUASCALIENTES, ACABADOS E INSTALACIONES, AGUASCALIENTES	237	237	0	0	0	0	237	237	100.00%	237	237	100.00%
05400	ZAMPEADO CON CONCRETO HIDRAULICO DE CANALIZACION DE ENTRADA DE ARROYO LA CAÑADA, JESUS MARIA	0	0	0	0	0	0	0	0	-	474	474	100.00%
05401	ILUMINACION DE AREA DE BUTACAS DEL TEATRO MORELOS Y OBRA COMPLEMENTARIA, TEATRO MORELOS, AGUASCALIENTES	0	0	0	0	0	0	0	0	-	236	236	100.00%
05402	AIRE ACONDICIONADO Y RED DE VOZ Y DATOS EN LA DIRECCION DE LA POLICIA ESTATAL, AGUASCALIENTES	56	56	0	15	15	0	71	71	100.00%	454	454	100.00%
05404	Programa Prevención a la Violencia por Medio del Emprendimiento Juvenil 2015.	0	0	0	0	0	0	0	0	-	100	100	100.00%

Anexo 11

Flujo contable trimestral de Ingresos y Egresos



INFORME DE AVANCE DE GESTIÓN FINANCIERA Miles de Pesos

IAGF-1/CAD

Clave: _____
Ente Fiscalizado: GOBIERNO DEL ESTADO DE AGUASCALIENTES- SECTOR CENTRAL
Periodo: Del 1 de Enero al 30 de Septiembre de 2016

EGRESOS													
EGRESOS POR PROGRAMAS													
CUENTA		JULIO		AGOSTO		SEPTIEMBRE		ACUMULADO TRIMESTRAL		%	ACUMULADO DEL EJERCICIO		%
CLAVE	NOMBRE	EJERCIDO	PRESUPUESTO PROGRAMADO	EJERCIDO	PRESUPUESTO PROGRAMADO	EJERCIDO	PRESUPUESTO PROGRAMADO	EJERCIDO	PRESUPUESTO PROGRAMADO	EFICIENCIA	EJERCIDO	PRESUPUESTO PROGRAMADO	EFICIENCIA DEL EJERCICIO
05405	ADEUDO DE EJERCICIOS FISCALES ANTERIORES (ADEFAS)	0	0	0	0	0	0	0	0	-	45,065	45,065	100.00%
05406	Programa Proyecto de Exportación de Vinos de Mesa de Aguascalientes 2015	1	0	0	0	0	0	1	0	-	1,901	1,901	100.00%
05407	Programa Constitución de Consorcio de Muebles del Estado de Aguascalientes 2015	0	0	0	0	0	0	0	0	100.00%	650	650	100.00%
05408	JUZGADOS DE RINCON DE ROMOS- ADECUACION DE LOS JUZGADOS MIXTOS DE PRIMERA INSTANCIA "A" CONSOLIDACION, RINCON DE ROMOS	0	0	0	0	0	0	0	0	-	275	275	100.00%
05409	JUZGADOS DE PABELLON- ADECUACION Y AMPLIACION DE JUZGADOS PENALES DE PABELLON DE ARTEAGA, OBRAS COMPLEMENTARIAS, PABELLON DE ARTEAGA	0	0	0	0	0	0	0	0	-	253	253	100.00%
05410	Programa de Desarrollo Integral de Emprendedores del Estado de Aguascalientes 2015	0	0	0	0	0	0	0	0	100.00%	800	800	100.00%
05411	EVALUACION EXTERNA DE RESULTADOS DE IMPACTO DE LOS FONDOS FEDERALES, FAFEF, FISE, FAM, FISM, FORTAMUN, EJERCICIO 2015, VARIAS LOCALIDADES, TODO EL ESTADO	0	0	0	0	0	(3,910)	0	(3,910)	0.00%	0	3,196	0.00%

Anexo 11

Flujo contable trimestral de Ingresos y Egresos



INFORME DE AVANCE DE GESTIÓN FINANCIERA Miles de Pesos

IAGF-1/CAD

Clave: _____
Ente Fiscalizado: GOBIERNO DEL ESTADO DE AGUASCALIENTES- SECTOR CENTRAL
Periodo: Del 1 de Enero al 30 de Septiembre de 2016

EGRESOS													
EGRESOS POR PROGRAMAS													
CUENTA		JULIO		AGOSTO		SEPTIEMBRE		ACUMULADO TRIMESTRAL		%	ACUMULADO DEL EJERCICIO		%
CLAVE	NOMBRE	EJERCIDO	PRESUPUESTO PROGRAMADO	EJERCIDO	PRESUPUESTO PROGRAMADO	EJERCIDO	PRESUPUESTO PROGRAMADO	EJERCIDO	PRESUPUESTO PROGRAMADO	EFICIENCIA	EJERCIDO	PRESUPUESTO PROGRAMADO	EFICIENCIA DEL EJERCICIO
05412	REGENERACION Y REMODELACION DE LA PLAZA JUAREZ REAL DE ASIENTOS, OBRAS COMPLEMENTARIAS, ASIENTOS	0	0	0	0	0	0	0	0	-	1,209	1,209	100.00%
05413	REMODELACION DEL CENDI I SEL DIF. CONSOLIDACION, AGUASCALIENTES	0	0	0	0	0	0	0	0	-	1,195	1,195	100.00%
05414	Programa Instrumentación de un Ecosistema Digital de Micro Negocios (Salones de Belleza Móviles) en el Municipio de Aguascalientes y J.María	0	0	0	0	0	0	0	0	-	1,005	1,005	100.00%
05415	Programa Constitución de Consorcio de Exportación Agroindustrial 2015.	0	0	0	0	0	0	0	0	100.00%	950	950	100.00%
05416	Programa Campamento Emprendedor Aguascalientes 2015.	0	0	0	0	0	0	0	0	100.00%	1,400	1,400	100.00%
05417	Programa Mejora Tú Negocio Aguascalientes 2015.	0	0	0	0	0	0	0	0	100.00%	567	567	100.00%
05418	Programa Pabellón Emprendedor Hidrocálida 2015.	0	0	0	0	0	0	0	0	-	2,500	2,500	100.00%
05419	Programa Modelo de Gestión, Impulso e Innovación para las Microempresas Sustentables de Aguascalientes 2015	0	1	1	0	0	0	1	1	100.00%	501	501	100.00%
05420	Programa Proyectos para la Identificación de Potencial de 13 Empresas Aguascalientes 2015	0	0	0	0	0	0	0	0	-	958	958	100.00%
05421	Programa Estatal de Apoyo al Sector Textil en Aguascalientes 2015	0	0	0	0	0	0	0	0	100.00%	885	885	100.00%

Anexo 11

Flujo contable trimestral de Ingresos y Egresos



INFORME DE AVANCE DE GESTIÓN FINANCIERA Miles de Pesos

IAGF-1/CAD

Clave: _____
Ente Fiscalizado: GOBIERNO DEL ESTADO DE AGUASCALIENTES- SECTOR CENTRAL
Periodo: Del 1 de Enero al 30 de Septiembre de 2016

EGRESOS													
EGRESOS POR PROGRAMAS													
CUENTA		JULIO		AGOSTO		SEPTIEMBRE		ACUMULADO TRIMESTRAL		%	ACUMULADO DEL EJERCICIO		%
CLAVE	NOMBRE	EJERCIDO	PRESUPUESTO PROGRAMADO	EJERCIDO	PRESUPUESTO PROGRAMADO	EJERCIDO	PRESUPUESTO PROGRAMADO	EJERCIDO	PRESUPUESTO PROGRAMADO	EFICIENCIA	EJERCIDO	PRESUPUESTO PROGRAMADO	EFICIENCIA DEL EJERCICIO
05422	Programa Estrategia Digital del Estado de Aguascalientes 2015	0	0	0	0	0	0	0	0	100.00%	1,332	1,332	100.00%
05423	Programa Hidrocálida Campaña Medios 2015	0	0	1	1	0	0	1	1	100.00%	1,457	1,457	100.00%
05424	Programa Apoyo al Crecimiento de la Empresa Botanas las Norias del Sector Agroindustrial 2015	0	0	0	0	0	0	0	0	100.00%	800	800	100.00%
05425	CONTROL Y SEGUIMIENTO DE LAS OBRAS DE INFRAESTRUCTURA DE LOS PROGRAMAS FEDERALES BAJO LA EJECUCION DEL ESTADO, VARIAS LOCALIDADES, TODO EL ESTADO	1,155	1,155	1,079	1,079	1,039	1,039	3,274	3,274	100.00%	10,722	10,722	100.00%
05426	Programa Apoyo Financiero del ICTEA 2016	3,181	3,181	2,447	2,447	2,447	2,447	8,076	8,076	100.00%	25,446	25,446	100.00%
05427	CONCLUSION DE LA CASA DE LA JUVENTUD, AGUASCALIENTES	458	458	743	928	514	329	1,715	1,715	100.00%	6,262	6,262	100.00%
05428	PAGO DE SERVICIOS DE PUBLICACION DE CONVOCATORIAS PARA LA LICITACION PUBLICA DE LAS OBRAS DE INFRAESTRUCTURA, VARIAS LOCALIDADES, TODO EL ESTADO	0	0	0	0	28	28	28	28	100.00%	156	170	91.66%
05429	Programa Apoyo Financiero del Cecytea 2016	12,931	12,931	8,891	8,891	11,099	11,099	32,922	32,922	100.00%	102,366	102,366	100.00%

Anexo 11

Flujo contable trimestral de Ingresos y Egresos



INFORME DE AVANCE DE GESTIÓN FINANCIERA Miles de Pesos

IAGF-1/CAD

Clave: _____
Ente Fiscalizado: GOBIERNO DEL ESTADO DE AGUASCALIENTES- SECTOR CENTRAL
Periodo: Del 1 de Enero al 30 de Septiembre de 2016

EGRESOS													
EGRESOS POR PROGRAMAS													
CUENTA		JULIO		AGOSTO		SEPTIEMBRE		ACUMULADO TRIMESTRAL		%	ACUMULADO DEL EJERCICIO		%
CLAVE	NOMBRE	EJERCIDO	PRESUPUESTO PROGRAMADO	EJERCIDO	PRESUPUESTO PROGRAMADO	EJERCIDO	PRESUPUESTO PROGRAMADO	EJERCIDO	PRESUPUESTO PROGRAMADO	EFICIENCIA	EJERCIDO	PRESUPUESTO PROGRAMADO	EFICIENCIA DEL EJERCICIO
05430	REUBICACION DE LAS OFICINAS CORPORATIVAS DE TELECOM. AGUASCALIENTES	321	321	0	2	0	1,356	321	1,678	19.11%	15,585	16,942	91.98%
05472	GASTO DE INVERSION FAM-IEB 2016 (FIDEICOMISO)	124	124	2,324	2,324	685	685	3,133	3,133	100.00%	8,526	8,526	100.00%
05473	GASTO DE INVERSION FAM-HEMS 2016	346	346	229	229	316	316	891	891	100.00%	2,718	2,718	100.00%
05474	GASTO DE INVERSION FAM-IES 2016	8,938	8,938	5,918	5,918	8,168	8,168	23,024	23,024	100.00%	70,269	70,269	100.00%
05475	GASTO DE INVERSION FAM-IES 2016 (FIDEICOMISO)	171	171	3,190	3,190	940	940	4,301	4,301	100.00%	11,705	11,705	100.00%
05478	Gasto de Inversión FAM-IEB 2016	6,510	6,510	4,311	4,311	5,949	5,949	16,770	16,770	100.00%	51,184	51,184	100.00%
05479	Gasto de Inversión FAM-HEMS 2016 (FIDEICOMISO)	7	7	123	123	36	36	166	166	100.00%	453	453	100.00%
05483	CONSTRUCCION DE LIENZO CHARRO Y ACCESO EN LA ISLA SAN MARCOS, 2A. ETAPA. AGUASCALIENTES	623	518	1,990	1,650	341	341	2,953	2,509	117.70%	13,671	13,671	100.00%
05484	CONTROL Y SEGUIMIENTO DE LAS OBRAS DE INFRAESTRUCTURA EDUCATIVA DE LOS PROGRAMAS FEDERALES (BAJO LA EJECUCION DEL IIFEA), VARIAS LOCALIDADES, TODO EL ESTADO	852	852	0	0	568	568	1,420	1,420	100.00%	2,839	2,839	100.00%
05485	Programa Local de Fortalecimiento de la Calidad en Educación Básica 2015	0	0	0	0	0	0	0	0	-	0	0	100.00%

Anexo 11

Flujo contable trimestral de Ingresos y Egresos



INFORME DE AVANCE DE GESTIÓN FINANCIERA Miles de Pesos

IAGF-1/CAD

Clave: _____
Ente Fiscalizado: GOBIERNO DEL ESTADO DE AGUASCALIENTES- SECTOR CENTRAL
Periodo: Del 1 de Enero al 30 de Septiembre de 2016

EGRESOS													
EGRESOS POR PROGRAMAS													
CUENTA		JULIO		AGOSTO		SEPTIEMBRE		ACUMULADO TRIMESTRAL		%	ACUMULADO DEL EJERCICIO		%
CLAVE	NOMBRE	EJERCIDO	PRESUPUESTO PROGRAMADO	EJERCIDO	PRESUPUESTO PROGRAMADO	EJERCIDO	PRESUPUESTO PROGRAMADO	EJERCIDO	PRESUPUESTO PROGRAMADO	EFICIENCIA	EJERCIDO	PRESUPUESTO PROGRAMADO	EFICIENCIA DEL EJERCICIO
05486	SUPERVISION EXTERNA ESPECIALIZADA PARA LAS OBRAS DE INFRAESTRUCTURA, "HOSPITAL GENERAL MIGUEL HIDALGO 200 CAMAS", AGUASCALIENTES	88	1,474	1,474	1,474	2,860	1,474	4,422	4,422	100.00%	16,983	16,983	100.00%
05487	MODERNIZACION DEL REGISTRO PUBLICO DE LA PROPIEDAD 2015- CAMBIO DE SEDE EQUIPAMIENTO, AGUASCALIENTES	0	(11)	297	0	0	0	297	(11)	-2,722.70%	751	751	99.99%
05489	Rendimientos FAM-IES 2016	1	1	0	0	0	0	1	1	100.00%	3	3	100.00%
05491	Construcción y Equipamiento del Nuevo Hospital Hidalgo (Fondo de Previsión Presupuestal 2%).	45,038	45,038	46,579	46,579	28,136	28,136	119,752	119,752	100.00%	456,840	456,840	100.00%
05494	Programa Fortalecimiento Financiero para Inversión 2016 "A" - Municipio de Cosío	10,000	10,000	29	29	0	0	10,029	10,029	100.00%	20,029	20,029	100.00%
05495	Programa Fortalecimiento Financiero para Inversión 2016 "A" - Municipio de El Llano	3,000	3,000	9	9	0	0	3,009	3,009	100.00%	6,009	6,009	100.00%
05496	Programa Fortalecimiento Financiero para Inversión 2016 "A" - Municipio de San Francisco de los Romo	20,000	20,000	58	58	0	0	20,058	20,058	100.00%	40,058	40,058	100.00%
05497	Programa Fortalecimiento Financiero para Inversión 2016 "A" - Municipio de San Jose de Gracia	0	0	3,000	3,000	9	9	3,009	3,009	100.00%	6,009	6,009	100.00%
05498	Programa Fortalecimiento Financiero para Inversión 2016 "A" - Municipio de Tepezalá	14,000	14,000	41	41	0	0	14,041	14,041	100.00%	28,041	28,041	100.00%

Anexo 11

Flujo contable trimestral de Ingresos y Egresos



INFORME DE AVANCE DE GESTIÓN FINANCIERA Miles de Pesos

IGAF-1/CAD

Clave: _____
Ente Fiscalizado: GOBIERNO DEL ESTADO DE AGUASCALIENTES- SECTOR CENTRAL
Periodo: Del 1 de Enero al 30 de Septiembre de 2016

EGRESOS													
EGRESOS POR PROGRAMAS													
CUENTA		JULIO		AGOSTO		SEPTIEMBRE		ACUMULADO TRIMESTRAL		%	ACUMULADO DEL EJERCICIO		%
CLAVE	NOMBRE	EJERCIDO	PRESUPUESTO PROGRAMADO	EJERCIDO	PRESUPUESTO PROGRAMADO	EJERCIDO	PRESUPUESTO PROGRAMADO	EJERCIDO	PRESUPUESTO PROGRAMADO	EFICIENCIA	EJERCIDO	PRESUPUESTO PROGRAMADO	EFICIENCIA DEL EJERCICIO
05501	Salud Reproductiva (AFASPE 2016).	0	0	0	0	0	0	0	0	-	1,582	1,582	100.00%
05502	Planificación Familiar (AFASPE 2016).	0	0	0	0	0	0	0	0	-	1,757	1,757	100.00%
05503	Igualdad de Género (AFASPE 2016).	0	0	0	0	0	0	0	0	-	141	141	100.00%
05504	Violencia Familiar y de Género (AFASPE 2016).	0	0	0	0	0	0	0	0	-	5,084	5,084	100.00%
05505	Cáncer de la Mujer (AFASPE 2016).	0	0	0	0	0	0	0	0	-	7,945	7,945	100.00%
05506	Salud Materna y Perinatal (AFASPE 2016).	360	360	0	0	0	0	360	360	100.00%	12,116	12,116	100.00%
05507	DENGUE (AFASPE 2016)	0	0	0	0	0	0	0	0	-	684	684	100.00%
05508	Diabetes (AFASPE 2016).	0	0	0	0	0	0	0	0	-	1,164	1,164	100.00%
05509	Paludismo (AFASPE 2016).	0	0	0	0	0	0	0	0	-	161	161	100.00%
05510	Riesgo Cardiovascular (AFASPE 2016)	0	0	0	0	0	0	0	0	-	7,106	7,106	100.00%
05511	Picadura de Alacrán (AFASPE 2016).	0	0	0	0	0	0	0	0	-	46	46	100.00%
05512	Salud Bucal (AFASPE 2016)	0	0	0	0	0	0	0	0	-	140	140	100.00%
05513	TRAMITACION DE PERMISOS AMBIENTALES Y LICENCIAS DE CONSTRUCCION PARA OBRAS DE INFRAESTRUCTURA, VARIAS LOCALIDADES, TODO EL ESTADO	25	212	234	243	266	101	525	556	94.35%	666	698	95.50%

Anexo 11

Flujo contable trimestral de Ingresos y Egresos



INFORME DE AVANCE DE GESTIÓN FINANCIERA Miles de Pesos

IAGF-1/CAD

Clave: _____
Ente Fiscalizado: GOBIERNO DEL ESTADO DE AGUASCALIENTES- SECTOR CENTRAL
Periodo: Del 1 de Enero al 30 de Septiembre de 2016

EGRESOS													
EGRESOS POR PROGRAMAS													
CUENTA		JULIO		AGOSTO		SEPTIEMBRE		ACUMULADO TRIMESTRAL		%	ACUMULADO DEL EJERCICIO		%
CLAVE	NOMBRE	EJERCIDO	PRESUPUESTO PROGRAMADO	EJERCIDO	PRESUPUESTO PROGRAMADO	EJERCIDO	PRESUPUESTO PROGRAMADO	EJERCIDO	PRESUPUESTO PROGRAMADO	EFICIENCIA	EJERCIDO	PRESUPUESTO PROGRAMADO	EFICIENCIA DEL EJERCICIO
05514	PERITAJES DE OBRAS PARA EL PROGRAMA DE OBRA PUBLICA, VARIAS LOCALIDADES, TODO EL ESTADO	39	41	71	58	177	354	288	453	63.47%	524	706	74.16%
05515	DESMANTEAMIENTO Y EMBALAJE DE LA MONTAÑA RUSA DE LA ISLA SAN MARCOS, AGUASCALIENTES	0	0	0	0	0	180	0	180	0.00%	2,860	3,039	94.09%
05516	Vigilancia Epidemiológica (AFASPE 2016).	0	0	0	0	0	0	0	0	-	2,740	2,740	100.00%
05517	Vigilancia por Laboratorio (AFASPE 2016).	1,140	1,140	0	0	0	0	1,140	1,140	100.00%	3,525	3,525	100.00%
05519	MEMORIA EVIDENCIAL VIDEOGRAFICA Y FOTOGRAFICA DE PROYECTOS DE OBRA PUBLICA, VARIAS LOCALIDADES, TODO EL ESTADO	0	0	0	0	0	0	0	0	-	557	557	100.00%
05520	Programa Fortalecimiento Financiero 2016 – Instituto de Educación del Estado de Aguascalientes	0	0	0	0	0	0	0	0	100.00%	300,072	300,072	100.00%
05523	Urgencias Epidemiológicas y Desastres (AFASPE 2016).	0	0	0	0	0	0	0	0	-	350	350	100.00%
05524	Seguridad Vial (AFASPE 2016).	0	0	0	0	0	0	0	0	-	1,100	1,100	100.00%
05525	Prevención EDA / Cólera (AFASPE 2016).	0	0	0	0	0	0	0	0	-	350	350	100.00%
05526	Salud Mental (AFASPE 2016).	0	0	0	0	0	0	0	0	-	500	500	100.00%

Anexo 11

Flujo contable trimestral de Ingresos y Egresos



INFORME DE AVANCE DE GESTIÓN FINANCIERA Miles de Pesos

IAGF-1/CAD

Clave: _____
 Ente Fiscalizado: GOBIERNO DEL ESTADO DE AGUASCALIENTES- SECTOR CENTRAL
 Periodo: Del 1 de Enero al 30 de Septiembre de 2016

EGRESOS													
EGRESOS POR PROGRAMAS													
CUENTA		JULIO		AGOSTO		SEPTIEMBRE		ACUMULADO TRIMESTRAL		%	ACUMULADO DEL EJERCICIO		%
CLAVE	NOMBRE	EJERCIDO	PRESUPUESTO PROGRAMADO	EJERCIDO	PRESUPUESTO PROGRAMADO	EJERCIDO	PRESUPUESTO PROGRAMADO	EJERCIDO	PRESUPUESTO PROGRAMADO	EFICIENCIA	EJERCIDO	PRESUPUESTO PROGRAMADO	EFICIENCIA DEL EJERCICIO
05527	PAGO POR CONCEPTO DE CONVENIO JUDICIAL EN FAVOR A LA EMPRESA CONSTRUCTORA Y ARRENDADORA MACIAS PERALTA S.A. DE C.V., AGUASCALIENTES	0	0	0	0	0	0	0	0	-	3,422	3,422	100.00%
05528	APORTACION ESTATAL EN COPAGO PARA LA IMPLEMENTACION DEL SISTEMA DE JUSTICIA PENAL EN EL ESTADO DE AGUASCALIENTES, VARIAS LOCALIDADES, TODO EL ESTADO	0	0	0	0	0	0	0	0	-	14,890	14,890	100.00%
05529	Alimentación y Actividad Física (AFASPE 2016).	0	0	0	0	0	0	0	0	-	1,500	1,500	100.00%
05530	ESTUDIOS Y PROYECTOS EJECUTIVOS, ELABORACION DE MAQUETA DEL COMPLEJO FERROCARRILERO TRES CENTURIAS, COFETRECE, AGUASCALIENTES	0	0	0	0	0	0	0	0	-	96	96	100.00%
05531	CONSERVACION DE LA RED ESTATAL DE CARRETERAS, CARRETERAS EMERGENTES Y VIALIDADES MUNICIPALES, VARIAS LOCALIDADES, TODO EL ESTADO	113	1,623	0	0	0	490	113	2,113	5.35%	162	2,297	7.06%

Anexo 11

Flujo contable trimestral de Ingresos y Egresos



INFORME DE AVANCE DE GESTIÓN FINANCIERA Miles de Pesos

IAGF-1/CAD

Clave: _____
Ente Fiscalizado: GOBIERNO DEL ESTADO DE AGUASCALIENTES- SECTOR CENTRAL
Periodo: Del 1 de Enero al 30 de Septiembre de 2016

EGRESOS													
EGRESOS POR PROGRAMAS													
CUENTA		JULIO		AGOSTO		SEPTIEMBRE		ACUMULADO TRIMESTRAL		%	ACUMULADO DEL EJERCICIO		%
CLAVE	NOMBRE	EJERCIDO	PRESUPUESTO PROGRAMADO	EJERCIDO	PRESUPUESTO PROGRAMADO	EJERCIDO	PRESUPUESTO PROGRAMADO	EJERCIDO	PRESUPUESTO PROGRAMADO	EFICIENCIA	EJERCIDO	PRESUPUESTO PROGRAMADO	EFICIENCIA DEL EJERCICIO
05532	CONSOLIDACION DEL CENTRO DE EDUCACION AMBIENTAL Y RECREATIVO RODOLFO LANDEROS GALLEGOS, (RESTAURACION Y REMOD. DE PALAPA, COCINA, JAULAS, AVIARIO, CORRALES DE MAMIFEROS Y CONST. DE SENDEROS DE AVES PARA SU REORGANIZACION), AGUASCALIENTES	27	27	338	1,020	976	294	1,342	1,342	100.00%	3,482	3,482	100.00%
05534	Cuota Social (Seguro Popular Numerario FINANZAS)	8,411	8,411	768	768	11,698	11,698	20,877	20,877	100.00%	125,900	125,900	100.00%
05536	Protección contra Riesgos Sanitarios _COFEPRIS 2016	0	0	0	0	0	0	0	0	-	4,462	4,462	100.00%
05537	Uno al millar Programa Modernización Integral del Registro Civil 2015	0	0	0	0	0	0	0	0	-	4	4	100.00%
05538	Vacunación Universal (AFASPE 2016).	0	0	1	1	0	0	1	1	100.00%	2,772	2,772	100.00%
05539	RENDIMIENTOS FINANCIEROS RECURSOS FEDERALES UAA 2016.	0	0	0	0	0	0	0	0	100.00%	0	0	100.00%
05541	CENTROS DE INTEGRACIÓN JUVENIL A.G.S, A.C.	15	15	15	15	15	15	45	45	100.00%	105	105	100.00%
05543	CONTINUACION DE OBRAS EN EL COMPLEJO TRES CENTURIAS, CUARTA ETAPA, CONCLUSION DE CENTRO DE CONVENCIONES FORO TRECE NAVE DE CARROS (OBRA CIVIL, ACABADOS E INSTALACIONES), AGUASCALIENTES	25	349	4,104	3,763	2,171	2,171	6,299	6,283	100.26%	13,059	13,059	100.00%

Anexo 11

Flujo contable trimestral de Ingresos y Egresos



INFORME DE AVANCE DE GESTIÓN FINANCIERA Miles de Pesos

IAGF-1/CAD

Clave: _____
Ente Fiscalizado: GOBIERNO DEL ESTADO DE AGUASCALIENTES- SECTOR CENTRAL
Periodo: Del 1 de Enero al 30 de Septiembre de 2016

EGRESOS													
EGRESOS POR PROGRAMAS													
CUENTA		JULIO		AGOSTO		SEPTIEMBRE		ACUMULADO TRIMESTRAL		%	ACUMULADO DEL EJERCICIO		%
CLAVE	NOMBRE	EJERCIDO	PRESUPUESTO PROGRAMADO	EJERCIDO	PRESUPUESTO PROGRAMADO	EJERCIDO	PRESUPUESTO PROGRAMADO	EJERCIDO	PRESUPUESTO PROGRAMADO	EFICIENCIA	EJERCIDO	PRESUPUESTO PROGRAMADO	EFICIENCIA DEL EJERCICIO
05544	CONTINUACION DE OBRAS EN EL COMPLEJO TRES CENTURIAS, CUARTA ETAPA, CONEXION VEHICULAR Y PEATONAL PARA EL ACCESO A NAVES DE SISTEMAS Y DE COCHES, AGUASCALIENTES	504	504	526	526	99	99	1,128	1,128	100.00%	2,902	2,902	100.00%
05545	REHABILITACION DE BOVEDA Y COLECTORES SANITARIOS EN ZONA DE CRUCE CON FALLAS GEOLOGICAS SOBRE EL ARROYO EL CEDAZO, AGUASCALIENTES	0	0	0	0	0	0	0	0	-	2,400	2,400	100.00%
05546	REHABILITACION DE LA SECRETARIA DEL MEDIO AMBIENTE, SECCION 1,2 Y 3, AGUASCALIENTES	637	637	350	350	207	326	1,195	1,313	90.98%	2,382	2,500	95.26%
05549	RENDIMIENTOS FAM IEB 2016	1	1	0	0	0	0	1	1	100.00%	2	2	100.00%
05550	PAVIMENTACION DE CALLES CON RODERAS DE CONCRETO HIDRAULICO Y COMPLEMENTO CON EMPEDRADO, FRACC. LA HERRADURA, AGUASCALIENTES	1,311	1,318	980	974	1,101	1,742	3,392	4,034	84.09%	7,339	7,980	91.95%
05551	RENDIMIENTOS FAM IEMS 2016	0	0	0	0	0	0	0	0	100.00%	0	0	100.00%
05552	Construcción por Sustitución del Hospital General 60 Camas en la Localidad de Pabellón de Arteaga	514	514	109	109	987	987	1,609	1,609	100.00%	13,444	13,444	100.00%

Anexo 11

Flujo contable trimestral de Ingresos y Egresos



INFORME DE AVANCE DE GESTIÓN FINANCIERA Miles de Pesos

IAGF-1/CAD

Clave: _____
Ente Fiscalizado: GOBIERNO DEL ESTADO DE AGUASCALIENTES- SECTOR CENTRAL
Periodo: Del 1 de Enero al 30 de Septiembre de 2016

EGRESOS													
EGRESOS POR PROGRAMAS													
CUENTA		JULIO		AGOSTO		SEPTIEMBRE		ACUMULADO TRIMESTRAL		%	ACUMULADO DEL EJERCICIO		%
CLAVE	NOMBRE	EJERCIDO	PRESUPUESTO PROGRAMADO	EJERCIDO	PRESUPUESTO PROGRAMADO	EJERCIDO	PRESUPUESTO PROGRAMADO	EJERCIDO	PRESUPUESTO PROGRAMADO	EFICIENCIA	EJERCIDO	PRESUPUESTO PROGRAMADO	EFICIENCIA DEL EJERCICIO
05554	MODERNIZACION DEL ACCESO A PALO ALTO, EL LLANO, EN CARR. EST. NO. 43, SAN ISIDRO- LA SOLEDAD, PALO ALTO, EL LLANO	3,282	3,282	296	296	1,176	1,176	4,754	4,754	100.00%	4,754	4,754	100.00%
05556	ESTUDIOS Y PROYECTOS EJECUTIVOS, "ESCUELA DE IDIOMAS EN TALLER DE RUEDAS Y EJES, COFETRECE", AGUASCALIENTES	252	252	0	0	0	0	252	252	100.00%	504	504	100.00%
05557	Atención del Envejecimiento (AFASPE 2016).	0	0	0	0	0	0	0	0	-	40	40	100.00%
05558	Programa de la Reforma Educativa 2015	0	0	0	0	0	0	0	0	-	213	213	100.00%
05559	CRUZADA ESTATAL DE ALFABETIZACIÓN.	1,525	1,525	890	890	0	0	2,415	2,415	100.00%	8,515	8,515	100.00%
05560	Programa Escuelas de Tiempo Completo 2016.	0	0	0	0	52,391	52,391	52,391	52,391	100.00%	132,874	132,874	100.00%
05563	CONSTRUCCION DE VIALIDADES DE ACCESO Y CRUCERO A LA UNIVERSIDAD TECNOLÓGICA EL RETOÑO, EL RETOÑO EL LLANO	23	485	1,052	590	1,620	1,620	2,695	2,695	100.00%	4,079	4,079	100.00%
05564	CONSTRUCCION DE CIUDAD JUSTICIA FASP 2011	0	0	0	0	1,343	1,343	1,343	1,343	100.00%	7,664	7,664	100.00%
05565	CONSTRUCCION DE CIUDAD JUSTICIA FASP 2012	0	0	3,900	3,900	1,512	1,512	5,412	5,412	100.00%	17,088	17,088	100.00%
05566	CONSTRUCCION DE CIUDAD JUSTICIA FASP 2013	0	0	350	350	1,617	1,617	1,967	1,967	100.00%	7,295	7,295	100.00%

Anexo 11

Flujo contable trimestral de Ingresos y Egresos



INFORME DE AVANCE DE GESTIÓN FINANCIERA Miles de Pesos

IAGF-1/CAD

Clave: _____
Ente Fiscalizado: GOBIERNO DEL ESTADO DE AGUASCALIENTES- SECTOR CENTRAL
Periodo: Del 1 de Enero al 30 de Septiembre de 2016

EGRESOS													
EGRESOS POR PROGRAMAS													
CUENTA		JULIO		AGOSTO		SEPTIEMBRE		ACUMULADO TRIMESTRAL		%	ACUMULADO DEL EJERCICIO		%
CLAVE	NOMBRE	EJERCIDO	PRESUPUESTO PROGRAMADO	EJERCIDO	PRESUPUESTO PROGRAMADO	EJERCIDO	PRESUPUESTO PROGRAMADO	EJERCIDO	PRESUPUESTO PROGRAMADO	EFICIENCIA	EJERCIDO	PRESUPUESTO PROGRAMADO	EFICIENCIA DEL EJERCICIO
05567	MIGRACIÓN DEL CENTENARIO HOSPITAL HIDALGO Y DE LA MUJER AL NUEVO HOSPITAL HIDALGO 2016.	0	0	0	0	0	0	0	0	-	3,160	3,160	100.00%
05568	DIAGNOSTICO, EVALUACION Y CONSULTORIA DEL FORO TRECE, SEGUNDA ETAPA, AGUASCALIENTES	0	0	0	0	619	619	619	619	100.00%	619	619	100.00%
05569	Entornos y Comunidades Saludables (AFASPE 2016).	0	0	0	0	0	0	0	0	-	1,003	1,003	100.00%
05570	Rendimientos Financieros Programa para el Desarrollo de la Industria del Software (PROSOFT) 2015.	0	0	0	0	0	0	0	0	-	0	0	100.00%
05571	Rendimientos Financieros Programa Afaspe 2016	0	0	0	0	0	0	0	0	100.00%	0	0	100.00%
05574	ELABORACION DE LIBRO BLANCO DEL NUEVO HOSPITAL HIDALGO, AGUASCALIENTES	1,123	(25)	0	0	0	0	1,123	(25)	-4,490.00%	1,123	2,245	49.99%
05575	REMODELACION DE LA GUARDERIA, BAZAR Y TAPANCO DEL DIF EN LAS INSTALACIONES DE LA FNSM. (STAND DIF), AGUASCALIENTES	0	0	0	0	15	15	15	15	100.00%	348	348	100.00%
05576	REMODELACION DE GUARDERIA, BAZAR Y TAPANCO DEL DIF EN LAS INSTALACIONES DE LA FNSM. (ESTANCIA INFANTIL), AGUASCALIENTES	0	0	0	0	0	0	0	0	-	973	973	100.00%

Anexo 11

Flujo contable trimestral de Ingresos y Egresos



INFORME DE AVANCE DE GESTIÓN FINANCIERA Miles de Pesos

IAGF-1/CAD

Clave: _____
Ente Fiscalizado: GOBIERNO DEL ESTADO DE AGUASCALIENTES- SECTOR CENTRAL
Periodo: Del 1 de Enero al 30 de Septiembre de 2016

EGRESOS													
EGRESOS POR PROGRAMAS													
CUENTA		JULIO		AGOSTO		SEPTIEMBRE		ACUMULADO TRIMESTRAL		%	ACUMULADO DEL EJERCICIO		%
CLAVE	NOMBRE	EJERCIDO	PRESUPUESTO PROGRAMADO	EJERCIDO	PRESUPUESTO PROGRAMADO	EJERCIDO	PRESUPUESTO PROGRAMADO	EJERCIDO	PRESUPUESTO PROGRAMADO	EFICIENCIA	EJERCIDO	PRESUPUESTO PROGRAMADO	EFICIENCIA DEL EJERCICIO
05577	REMODELACION DE LA GUARDERIA, BAZAR Y TAPANCO DEL DIF EN LAS INSTALACIONES DE LA FNSM, (TAPANCOS), AGUASCALIENTES	0	0	0	0	65	65	65	65	100.00%	699	699	100.00%
05578	PLAZA DE LA SOBERANA CONVENCION Y SERVICIOS EN EL COSTADO PONIENTE DEL TEATRO MORELOS Y EDIFICIO TELECOM, DESMONTAJES Y DEMOLICIONES DE EDIFICIOS EN COSTADO PONIENTE DEL TEATRO MORELOS, AGUASCALIENTES	0	0	1,709	1,709	70	70	1,780	1,780	100.00%	2,543	2,543	100.00%
05581	Cáncer en la Infancia y la Adolescencia (AFASPE 2016).	0	0	0	0	0	0	0	0	-	740	740	100.00%
05582	Salud para la Infancia y la Adolescencia (AFASPE 2016).	0	0	0	0	0	0	0	0	-	1,072	1,072	100.00%
05583	REGENERACION URBANA, COLONIA EL LLANITO, AGUASCALIENTES	77	77	305	305	323	405	705	787	89.59%	1,162	1,244	93.41%
05584	Programa Subsidio para la Implementación de la Reforma del Sistema de Justicia Penal 2016.	0	0	0	0	0	0	0	0	-	13,361	13,361	100.00%
05585	REINGENIERIA Y REHABILITACION DE PLANTA DE TRATAMIENTO DE AGUAS RESIDUALES DE LA CIUDAD DE 2,000 L/S, TERCERA ETAPA (EJERCICIO 2016), AGUASCALIENTES	0	0	0	0	0	0	0	0	-	13,630	13,630	100.00%

Anexo 11

Flujo contable trimestral de Ingresos y Egresos



INFORME DE AVANCE DE GESTIÓN FINANCIERA Miles de Pesos

IAGF-1/CAD

Clave: _____
Ente Fiscalizado: GOBIERNO DEL ESTADO DE AGUASCALIENTES- SECTOR CENTRAL
Periodo: Del 1 de Enero al 30 de Septiembre de 2016

EGRESOS													
EGRESOS POR PROGRAMAS													
CUENTA		JULIO		AGOSTO		SEPTIEMBRE		ACUMULADO TRIMESTRAL		%	ACUMULADO DEL EJERCICIO		%
CLAVE	NOMBRE	EJERCIDO	PRESUPUESTO PROGRAMADO	EJERCIDO	PRESUPUESTO PROGRAMADO	EJERCIDO	PRESUPUESTO PROGRAMADO	EJERCIDO	PRESUPUESTO PROGRAMADO	EFICIENCIA	EJERCIDO	PRESUPUESTO PROGRAMADO	EFICIENCIA DEL EJERCICIO
05586	REHABILITACION Y REINGENIERIA DE LA PLANTA DE TRATAMIENTO DE AGUAS RESIDUALES DE VILLAS DE NUESTRA SEÑORA DE LA ASUNCION 50 L/S PRIMERA ETAPA (EJERCICIO 2016), AGUASCALIENTES	0	0	0	0	0	0	0	0	-	21,461	21,461	100.00%
05587	CONSTRUCCION DE AUDITORIO DE TEPEZALA, SEGUNDA ETAPA, TEPEZALA	31	31	11	11	643	904	685	946	72.44%	2,347	2,608	90.00%
05588	CONSOLIDACION DE PUERTA DE ACCESO SUR AL ESTADO DE AGUASCALIENTES, AGUASCALIENTES	0	387	582	195	378	378	961	961	100.00%	2,141	2,141	100.00%
05589	CONSTRUCCION DE VIALIDAD LATERAL EN CARRETERA 45 PARA ACCESO AL HOSPITAL GENERAL 60 CAMAS PABELLON DE ARTEAGA, PABELLON DE ARTEAGA	407	660	259	1,092	1,097	1,154	1,764	2,905	60.69%	3,489	4,631	75.34%
05590	CONSTRUCCION DE CALZADA DE LA JUVENTUD ACCESO VIAL A LA CASA DE LA JUVENTUD Y BACHILLERATO EN EL CERRITO DE LA CRUZ, AGUASCALIENTES	12	17	288	405	248	125	547	547	100.00%	1,642	1,642	100.00%

Anexo 11

Flujo contable trimestral de Ingresos y Egresos



INFORME DE AVANCE DE GESTIÓN FINANCIERA Miles de Pesos

IAGF-1/CAD

Clave: _____
Ente Fiscalizado: GOBIERNO DEL ESTADO DE AGUASCALIENTES- SECTOR CENTRAL
Periodo: Del 1 de Enero al 30 de Septiembre de 2016

EGRESOS													
EGRESOS POR PROGRAMAS													
CUENTA		JULIO		AGOSTO		SEPTIEMBRE		ACUMULADO TRIMESTRAL		%	ACUMULADO DEL EJERCICIO		%
CLAVE	NOMBRE	EJERCIDO	PRESUPUESTO PROGRAMADO	EJERCIDO	PRESUPUESTO PROGRAMADO	EJERCIDO	PRESUPUESTO PROGRAMADO	EJERCIDO	PRESUPUESTO PROGRAMADO	EFICIENCIA	EJERCIDO	PRESUPUESTO PROGRAMADO	EFICIENCIA DEL EJERCICIO
05591	CONTINUACION DE OBRAS EN EL COMPLEJO TRES CENTURIAS, CUARTA ETAPA, ESTACIONAMIENTO BIBLIOTECA CENTENARIO-BICENTENARIO Y ALMACEN, AGUASCALIENTES	0	0	136	136	0	809	136	945	14.34%	2,852	3,662	77.89%
05592	COMUNIDAD AGAZZI A.C.	5	5	5	5	5	5	15	15	100.00%	35	35	100.00%
05593	PASO A PASO CON EL, A.C.	389	389	2	2	2	2	392	392	100.00%	398	398	100.00%
05595	IMPLEMENTACIÓN Y DESARROLLO DEL SISTEMA DE JUSTICIA PENAL Y SISTEMAS COMPLEMENTARIOS	0	1,483	0	1,011	4	(4)	4	2,491	0.14%	3,364	5,851	57.49%
05596	PROFESIONALIZACIÓN DE LAS INSTITUCIONES DE SEGURIDAD PÚBLICA	1,390	3,090	679	160	782	(85)	2,850	3,164	90.06%	5,828	11,679	49.90%
05597	PROYECTO COMPLEMENTARIO 60 CAMAS HOSPITAL DE PABELLÓN 2016 (FONDO DE PREVISIÓN PRESUPUESTAL 2%).	0	0	707	707	852	852	1,559	1,559	100.00%	18,821	18,821	100.00%
05602	CONSTRUCCION DE 366 ACCIONES DE VIVIENDA VERTICAL (61 EDIFICIOS TIPO SEXTUPLE EN 3 NIVELES), A DESARROLLARSE EN EL FRACCIONAMIENTO MORELOS II, AGS., FRACC. MORELOS II), AGUASCALIENTES	0	0	0	0	0	0	0	0	-	24,000	24,000	100.00%

Anexo 11

Flujo contable trimestral de Ingresos y Egresos



INFORME DE AVANCE DE GESTIÓN FINANCIERA Miles de Pesos

IAGF-1/CAD

Clave: _____
Ente Fiscalizado: GOBIERNO DEL ESTADO DE AGUASCALIENTES- SECTOR CENTRAL
Periodo: Del 1 de Enero al 30 de Septiembre de 2016

EGRESOS													
EGRESOS POR PROGRAMAS													
CUENTA		JULIO		AGOSTO		SEPTIEMBRE		ACUMULADO TRIMESTRAL		%	ACUMULADO DEL EJERCICIO		%
CLAVE	NOMBRE	EJERCIDO	PRESUPUESTO PROGRAMADO	EJERCIDO	PRESUPUESTO PROGRAMADO	EJERCIDO	PRESUPUESTO PROGRAMADO	EJERCIDO	PRESUPUESTO PROGRAMADO	EFICIENCIA	EJERCIDO	PRESUPUESTO PROGRAMADO	EFICIENCIA DEL EJERCICIO
05603	REHABILITACION DE IMAGEN URBANA EN ASIENTOS, PUEBLO MAGICO, PLAZA JUAREZ, MUNICIPIO DE ASIENTOS, ASIENTOS	0	0	442	442	65	65	508	508	100.00%	1,986	1,986	100.00%
05604	REHABILITACION DE IMAGEN URBANA EN CALVILLO, PUEBLO MAGICO, MUNICIPIO DE CALVILLO, CALVILLO	0	161	440	279	210	489	651	929	70.02%	2,065	2,344	88.11%
05605	CONSOLIDACION DE LA PRIMERA ETAPA DE LA PUERTA DE ACCESO ORIENTE AL ESTADO DE AGUASCALIENTES, EL LLANO	1,628	1,628	12	18	12	6	1,652	1,652	100.00%	1,652	1,652	100.00%
05606	CONTINUACION DE OBRAS EN EL COMPLEJO TRES CENTURIAS, CUARTA ETAPA, COLECTOR PLUVIAL, AGUASCALIENTES	361	361	70	70	0	42	431	473	91.12%	620	662	93.65%
05607	OPERACIÓN Y ADMINISTRACIÓN DEL CENTRO DE CONVENCIONES Y EXPOSICIONES DE AGUASCALIENTES	351	351	357	357	350	350	1,057	1,057	100.00%	5,878	5,878	100.00%
05608	REHABILITACION DE IMAGEN URBANA, EN SAN JOSE DE GRACIA, PUEBLO MAGICO, MUNICIPIO DE SAN JOSE DE GRACIA, SAN JOSE DE GRACIA	0	0	78	78	251	251	329	329	100.00%	1,048	1,048	100.00%
05609	Programa Telebachillerato Comunitario 2016	2,322	2,322	1,678	1,678	0	0	4,000	4,000	100.00%	17,934	17,934	100.00%

Anexo 11

Flujo contable trimestral de Ingresos y Egresos



INFORME DE AVANCE DE GESTIÓN FINANCIERA Miles de Pesos

IGAF-1/CAD

Clave: _____
 Ente Fiscalizado: GOBIERNO DEL ESTADO DE AGUASCALIENTES- SECTOR CENTRAL
 Periodo: Del 1 de Enero al 30 de Septiembre de 2016

EGRESOS													
EGRESOS POR PROGRAMAS													
CUENTA		JULIO		AGOSTO		SEPTIEMBRE		ACUMULADO TRIMESTRAL		%	ACUMULADO DEL EJERCICIO		%
CLAVE	NOMBRE	EJERCIDO	PRESUPUESTO PROGRAMADO	EJERCIDO	PRESUPUESTO PROGRAMADO	EJERCIDO	PRESUPUESTO PROGRAMADO	EJERCIDO	PRESUPUESTO PROGRAMADO	EFICIENCIA	EJERCIDO	PRESUPUESTO PROGRAMADO	EFICIENCIA DEL EJERCICIO
05610	REHABILITACION DE INMUEBLE TALLERES GRAFICOS 2°. ETAPA, AGUASCALIENTES	62	62	182	189	169	161	413	413	100.00%	1,314	1,314	100.00%
05611	PREVENCIÓN SOCIAL DE LA VIOLENCIA Y LA DELINCUENCIA CON PARTICIPACIÓN CIUDADANA.	0	2,073	0	0	0	0	0	2,073	0.00%	0	2,073	0.00%
05612	ACCESO A LA JUSTICIA PARA LAS MUJERES	0	162	0	111	7	(9)	7	264	2.53%	7	264	2.53%
05613	FORTALECIMIENTO DE LAS CAPACIDADES DE EVALUACIÓN EN CONTROL DE CONFIANZA	0	502	0	1,264	151	354	151	2,119	7.13%	151	3,805	3.97%
05614	RED NACIONAL DE RADIOCOMUNICACIÓN	0	0	0	3,348	0	13	0	3,361	0.00%	0	5,316	0.00%
05615	SISTEMAS DE VIDEOVIGILANCIA	0	1,059	0	147	0	0	0	1,206	0.00%	0	1,206	0.00%
05616	FORTALECIMIENTO DE PROGRAMAS PRIORITARIOS LOCALES DE LAS INSTITUCIONES DE SEGURIDAD PÚBLICA E IMPARTICIÓN DE JUSTICIA	0	24,202	29	6,996	77	10,732	107	41,930	0.25%	107	41,960	0.25%
05617	FORTALECIMIENTO DEL SISTEMA PENITENCIARIO NACIONAL Y DE EJECUCIÓN DE MEDIDAS PARA ADOLESCENTES	0	13,367	0	455	108	0	108	13,822	0.78%	108	14,271	0.75%
05618	DESARROLLO DE LAS CIENCIAS FORENSES EN LA INVESTIGACIÓN DE HECHOS DELICTIVOS	0	713	7	5,953	0	0	7	6,666	0.10%	7	6,666	0.10%

Anexo 11

Flujo contable trimestral de Ingresos y Egresos



INFORME DE AVANCE DE GESTIÓN FINANCIERA Miles de Pesos

IAGF-1/CAD

Clave: _____
Ente Fiscalizado: GOBIERNO DEL ESTADO DE AGUASCALIENTES- SECTOR CENTRAL
Periodo: Del 1 de Enero al 30 de Septiembre de 2016

EGRESOS													
EGRESOS POR PROGRAMAS													
CUENTA		JULIO		AGOSTO		SEPTIEMBRE		ACUMULADO TRIMESTRAL		%	ACUMULADO DEL EJERCICIO		%
CLAVE	NOMBRE	EJERCIDO	PRESUPUESTO PROGRAMADO	EJERCIDO	PRESUPUESTO PROGRAMADO	EJERCIDO	PRESUPUESTO PROGRAMADO	EJERCIDO	PRESUPUESTO PROGRAMADO	EFICIENCIA	EJERCIDO	PRESUPUESTO PROGRAMADO	EFICIENCIA DEL EJERCICIO
05619	SISTEMA NACIONAL DE INFORMACIÓN (BASES DE DATOS)	0	2,782	0	400	0	0	0	3,182	0.00%	0	3,182	0.00%
05620	REGISTRO PÚBLICO VEHICULAR	0	0	0	480	0	0	0	480	0.00%	0	480	0.00%
05621	SISTEMA NACIONAL DE ATENCIÓN DE LLAMADAS DE EMERGENCIA Y DENUNCIAS CIUDADANAS	0	1,774	0	0	57	0	57	1,774	3.23%	57	1,774	3.23%
05622	FORTALECIMIENTO DE CAPACIDADES PARA LA PREVENCIÓN Y COMBATE A DELITOS DE ALTO IMPACTO	0	105	0	191	0	0	0	296	0.00%	0	296	0.00%
05623	SEGUIMIENTO Y EVALUACIÓN DE LOS DISTINTOS PROGRAMAS	0	0	0	0	0	890	0	890	0.00%	0	890	0.00%
05624	CONSTRUCCION DE EXPLANADA SOBRE LA PROLONGACION DEL PASO A DESNIVEL EN AVENIDA LOPEZ MATEOS Y CALLE F. ELIZONDO EN LA CIUDAD DE AGUASCALIENTES, AGUASCALIENTES	0	0	6,499	6,499	0	0	6,499	6,499	100.00%	6,499	6,499	100.00%
05626	CONSTRUCCION DE GASA DE INCORPORACION VIAL DE LA CALLE EDUARDO J. CORREA CON EL PASO A DESNIVEL DE LA AV. LOPEZ MATEOS Y CALLE J.F. ELIZONDO EN AGUASCALIENTES, AGUASCALIENTES	2,079	2,079	138	138	463	521	2,680	2,739	97.86%	13,861	13,919	99.57%

Anexo 11

Flujo contable trimestral de Ingresos y Egresos



INFORME DE AVANCE DE GESTIÓN FINANCIERA Miles de Pesos

IGAF-1/CAD

Clave: _____
 Ente Fiscalizado: GOBIERNO DEL ESTADO DE AGUASCALIENTES- SECTOR CENTRAL
 Periodo: Del 1 de Enero al 30 de Septiembre de 2016

EGRESOS													
EGRESOS POR PROGRAMAS													
CUENTA		JULIO		AGOSTO		SEPTIEMBRE		ACUMULADO TRIMESTRAL		%	ACUMULADO DEL EJERCICIO		%
CLAVE	NOMBRE	EJERCIDO	PRESUPUESTO PROGRAMADO	EJERCIDO	PRESUPUESTO PROGRAMADO	EJERCIDO	PRESUPUESTO PROGRAMADO	EJERCIDO	PRESUPUESTO PROGRAMADO	EFICIENCIA	EJERCIDO	PRESUPUESTO PROGRAMADO	EFICIENCIA DEL EJERCICIO
05627	RHABILITACION INTEGRAL DEL ESTACIONAMIENTO DEL JARDIN DE LOS PALACIOS, AGUASCALIENTES	0	0	0	0	325	329	325	329	98.73%	1,306	1,310	99.68%
05629	CONSTRUCCION DEL COMEDOR EN EL CENTRO DE DESARROLLO COMUNITARIO INSURGENTES, AGUASCALIENTES	0	0	0	0	73	170	73	170	43.29%	73	170	43.29%
05630	CENTRO DE REHABILITACION SOCIAL AGUASCALIENTES, MODULO 400 INTERNOS, AGUASCALIENTES	0	0	86	86	57	57	142	142	100.00%	415	415	100.00%
05631	PROGRAMA FORTASEG 2016 MUNICIPIO DE AGUASCALIENTES	2	2	0	0	0	0	2	2	100.00%	34,379	34,379	100.00%
05632	PROGRAMA FORTASEG 2016 MUNICIPIO DE JESUS MARIA	0	0	0	0	0	0	0	0	100.00%	7,204	7,204	100.00%
05633	PROGRAMA FORTASEG 2016 MUNICIPIO DE SAN FRANCISCO DE LOS ROMO	0	0	0	0	1,417	1,417	1,417	1,417	100.00%	2,862	2,862	100.00%
05634	PROGRAMA NACIONAL DE INGLES 2016	0	0	1	1	0	0	1	1	100.00%	32,469	32,469	100.00%
05635	Programa "Fortalecimiento a la Atención Médica 2016".	0	0	0	0	1,109	1,109	1,109	1,109	100.00%	3,482	3,482	100.00%
05636	Programa Seguro Agropecuario Catastrófico 2016	9	9	0	0	0	0	9	9	100.00%	17,149	17,149	100.00%

Anexo 11

Flujo contable trimestral de Ingresos y Egresos



INFORME DE AVANCE DE GESTIÓN FINANCIERA Miles de Pesos

IAGF-1/CAD

Clave: _____
Ente Fiscalizado: GOBIERNO DEL ESTADO DE AGUASCALIENTES- SECTOR CENTRAL
Periodo: Del 1 de Enero al 30 de Septiembre de 2016

EGRESOS													
EGRESOS POR PROGRAMAS													
CUENTA		JULIO		AGOSTO		SEPTIEMBRE		ACUMULADO TRIMESTRAL		%	ACUMULADO DEL EJERCICIO		%
CLAVE	NOMBRE	EJERCIDO	PRESUPUESTO PROGRAMADO	EJERCIDO	PRESUPUESTO PROGRAMADO	EJERCIDO	PRESUPUESTO PROGRAMADO	EJERCIDO	PRESUPUESTO PROGRAMADO	EFICIENCIA	EJERCIDO	PRESUPUESTO PROGRAMADO	EFICIENCIA DEL EJERCICIO
05637	Rendimientos Financieros Programa de Desarrollo Fortalecimiento Competitivo y Comercial de Marcas Hidrocalidad para el Sector Agroindustrial 2015	0	0	0	0	0	0	0	0	100.00%	0	0	100.00%
05638	Programa "Fondo para el Fortalecimiento de la Infraestructura Estatal y Municipal FFIEM 2016" – Municipio de Asientos	9,097	9,097	0	0	0	0	9,098	9,098	100.00%	18,195	18,195	100.00%
05639	Programa "Fondo para el Fortalecimiento de la Infraestructura Estatal y Municipal FFIEM 2016" – Municipio de Calvillo	13,372	13,372	0	0	1	1	13,373	13,373	100.00%	26,744	26,744	100.00%
05640	Programa "Fondo para el Fortalecimiento de la Infraestructura Estatal y Municipal FFIEM 2016" – Municipio de Cosío	1,236	1,236	0	0	0	0	1,236	1,236	100.00%	2,473	2,473	100.00%
05641	Programa "Fondo para el Fortalecimiento de la Infraestructura Estatal y Municipal FFIEM 2016" – Municipio de El Llano	495	495	0	0	0	0	495	495	100.00%	989	989	100.00%
05642	Programa "Fondo para el Fortalecimiento de la Infraestructura Estatal y Municipal FFIEM 2016" – Municipio de Jesús María	8,101	8,101	0	0	0	0	8,102	8,102	100.00%	16,203	16,203	100.00%

Anexo 11

Flujo contable trimestral de Ingresos y Egresos



INFORME DE AVANCE DE GESTIÓN FINANCIERA Miles de Pesos

IAGF-1/CAD

Clave: _____
Ente Fiscalizado: GOBIERNO DEL ESTADO DE AGUASCALIENTES- SECTOR CENTRAL
Periodo: Del 1 de Enero al 30 de Septiembre de 2016

EGRESOS													
EGRESOS POR PROGRAMAS													
CUENTA		JULIO		AGOSTO		SEPTIEMBRE		ACUMULADO TRIMESTRAL		%	ACUMULADO DEL EJERCICIO		%
CLAVE	NOMBRE	EJERCIDO	PRESUPUESTO PROGRAMADO	EJERCIDO	PRESUPUESTO PROGRAMADO	EJERCIDO	PRESUPUESTO PROGRAMADO	EJERCIDO	PRESUPUESTO PROGRAMADO	EFICIENCIA	EJERCIDO	PRESUPUESTO PROGRAMADO	EFICIENCIA DEL EJERCICIO
05643	Programa "Fondo para el Fortalecimiento de la Infraestructura Estatal y Municipal FFIEM 2016" – Municipio de Pabellón de Arteaga	4,101	4,101	0	0	0	0	4,101	4,101	100.00%	8,202	8,202	100.00%
05644	Programa "Fondo para el Fortalecimiento de la Infraestructura Estatal y Municipal FFIEM 2016" – Municipio de San Francisco de los Romo	2,555	2,555	0	0	0	0	2,555	2,555	100.00%	5,110	5,110	100.00%
05645	Programa "Fondo para el Fortalecimiento de la Infraestructura Estatal y Municipal FFIEM 2016" – Municipio de San Jose de Gracia	2,556	2,556	0	0	0	0	2,556	2,556	100.00%	5,113	5,113	100.00%
05646	Programa "Fondo para el Fortalecimiento de la Infraestructura Estatal y Municipal FFIEM 2016" – Municipio de Tepezalá	2,967	2,967	0	0	0	0	2,967	2,967	100.00%	5,934	5,934	100.00%
05647	CONSTRUCCION DE VIALIDAD LATERAL EN CARRETERA 70 PONIENTE PARA ACCESO A CIUDAD JUSTICIA, (PRIMERA ETAPA), AGUASCALIENTES	95	95	1,565	1,565	1,306	1,306	2,965	2,965	100.00%	5,799	5,799	100.00%
05649	REHABILITACION DE TERRAZA CASA DE GOBIERNO, AGUASCALIENTES	0	0	0	179	287	108	287	287	100.00%	573	573	100.00%

Anexo 11

Flujo contable trimestral de Ingresos y Egresos



INFORME DE AVANCE DE GESTIÓN FINANCIERA Miles de Pesos

IAGF-1/CAD

Clave: _____
 Ente Fiscalizado: GOBIERNO DEL ESTADO DE AGUASCALIENTES- SECTOR CENTRAL
 Periodo: Del 1 de Enero al 30 de Septiembre de 2016

EGRESOS													
EGRESOS POR PROGRAMAS													
CUENTA		JULIO		AGOSTO		SEPTIEMBRE		ACUMULADO TRIMESTRAL		%	ACUMULADO DEL EJERCICIO		%
CLAVE	NOMBRE	EJERCIDO	PRESUPUESTO PROGRAMADO	EJERCIDO	PRESUPUESTO PROGRAMADO	EJERCIDO	PRESUPUESTO PROGRAMADO	EJERCIDO	PRESUPUESTO PROGRAMADO	EFICIENCIA	EJERCIDO	PRESUPUESTO PROGRAMADO	EFICIENCIA DEL EJERCICIO
05650	ELABORACION DE LIBRO BLANCO PARA OBRAS DEL FIDEICOMISO 2222, AGUASCALIENTES	0	1,270	0	0	0	0	0	1,270	0.00%	0	1,270	0.00%
05651	CONSTRUCCION DE AUDITORIO POLIVALENTE DE COSIO, COSIO	39	44	9	9	485	486	533	539	98.84%	4,987	4,993	99.87%
05652	CONTINUACION DE OBRAS EN EL COMPLEJO TRES CENTURIAS, CUARTA ETAPA, CONCLUSION DE ESTACIONAMIENTO ORIENTE (OBRA CIVIL E INSTALACIONES), AGUASCALIENTES	0	0	0	0	242	242	242	242	100.00%	2,340	2,340	100.00%
05653	CONTINUACION DE OBRAS EN EL COMPLEJO TRES CENTURIAS, CUARTA ETAPA, SEÑALIZACION Y MOBILIARIO URBANO COFETRECE, AGUASCALIENTES	0	0	866	866	533	533	1,400	1,400	100.00%	2,264	2,264	100.00%
05654	CONTINUACION DE OBRAS DEL POLIDEPORTIVO DE RINCON DE ROMOS (INTALACIONES Y PUESTA EN MARCHA DE ALBERCA), RINCON DE ROMOS	0	0	26	164	407	339	433	503	86.15%	1,096	1,165	94.02%
05655	AGUA LIMPIA 2016, TODO EL ESTADO, AGUASCALIENTES	0	0	0	0	0	0	0	0	-	1,290	1,290	100.00%

Anexo 11

Flujo contable trimestral de Ingresos y Egresos



INFORME DE AVANCE DE GESTIÓN FINANCIERA Miles de Pesos

IAGF-1/CAD

Clave: _____
Ente Fiscalizado: GOBIERNO DEL ESTADO DE AGUASCALIENTES- SECTOR CENTRAL
Periodo: Del 1 de Enero al 30 de Septiembre de 2016

EGRESOS													
EGRESOS POR PROGRAMAS													
CUENTA		JULIO		AGOSTO		SEPTIEMBRE		ACUMULADO TRIMESTRAL		%	ACUMULADO DEL EJERCICIO		%
CLAVE	NOMBRE	EJERCIDO	PRESUPUESTO PROGRAMADO	EJERCIDO	PRESUPUESTO PROGRAMADO	EJERCIDO	PRESUPUESTO PROGRAMADO	EJERCIDO	PRESUPUESTO PROGRAMADO	EFICIENCIA	EJERCIDO	PRESUPUESTO PROGRAMADO	EFICIENCIA DEL EJERCICIO
05656	CONSTRUCCION DEL COMEDOR EN EL CENTRO DE DESARROLLO COMUNITARIO INSURGENTES, AGUASCALIENTES	575	575	0	0	343	343	919	919	100.00%	919	919	100.00%
05657	RECTIFICACION DEL COLECTOR MARGINAL DEL RIO SAN PEDRO Y OBRAS COMPLEMENTARIAS, PRIMERA ETAPA, AGUASCALIENTES	0	0	0	0	(527)	0	(527)	0	-	9,552	10,079	94.77%
05658	Rendimientos Financieros Programa Fortalecimiento a la Consolidación del Sector Automotriz del Estado de Aguascalientes 2015	0	0	0	0	0	0	0	0	100.00%	0	0	100.00%
05659	Rendimientos Financieros Programa Proyecto de Escalamiento Competitivo a partir de la Instalación de la Planta Procesadora y Productora de Materiales para la Construcción con Enfoque de Sustentabilidad 2015	0	0	0	0	0	0	0	0	100.00%	0	0	100.00%
05660	PAVIMENTACION DE LA CARRETERA HACIENDA NUEVA, TRAMO HIPICO TERCER ANILLO, HACIENDA NUEVA, AGUASCALIENTES	0	0	0	0	961	1,270	961	1,270	75.69%	961	1,270	75.69%
05661	REGENERACION URBANA, CD. GOTICA, AGUASCALIENTES	0	0	326	326	556	1,319	882	1,645	53.61%	2,588	3,351	77.23%

Anexo 11

Flujo contable trimestral de Ingresos y Egresos



INFORME DE AVANCE DE GESTIÓN FINANCIERA Miles de Pesos

IAGF-1/CAD

Clave: _____
 Ente Fiscalizado: GOBIERNO DEL ESTADO DE AGUASCALIENTES- SECTOR CENTRAL
 Periodo: Del 1 de Enero al 30 de Septiembre de 2016

EGRESOS													
EGRESOS POR PROGRAMAS													
CUENTA		JULIO		AGOSTO		SEPTIEMBRE		ACUMULADO TRIMESTRAL		%	ACUMULADO DEL EJERCICIO		%
CLAVE	NOMBRE	EJERCIDO	PRESUPUESTO PROGRAMADO	EJERCIDO	PRESUPUESTO PROGRAMADO	EJERCIDO	PRESUPUESTO PROGRAMADO	EJERCIDO	PRESUPUESTO PROGRAMADO	EFICIENCIA	EJERCIDO	PRESUPUESTO PROGRAMADO	EFICIENCIA DEL EJERCICIO
05662	CONTRALORIA SOCIAL PROGRAMA PROSAN 2016, TODO EL ESTADO, AGUASCALIENTES	0	0	0	0	0	0	0	0	-	50	50	100.00%
05663	CONTRALORIA SOCIAL PROGRAMA APAUR 2016, TODO EL ESTADO, AGUASCALIENTES	0	0	0	0	0	0	0	0	-	50	50	100.00%
05664	ATENCION SOCIAL Y PARTICIPACION COMUNITARIA, APARURAL 2016, TODO EL ESTADO, AGUASCALIENTES	0	0	0	0	0	0	0	0	-	71	71	100.00%
05665	MONITOREO DE OBRAS DE AÑOS ANTERIORES, APARURAL 2016, TODO EL ESTADO, AGUASCALIENTES	0	0	0	0	0	0	0	0	-	23	23	100.00%
05666	DESARROLLO INSTITUCIONAL Y FORTALECIMIENTO A EJECUTORES, APARURAL 2016, TODO EL ESTADO, AGUASCALIENTES	0	0	0	0	0	0	0	0	-	231	231	100.00%
05667	REHABILITACION DE RED DE AGUA POTABLE, CALLE INSURGENTES Y OLIVARES SANTANA, CENTRO LOCALIDAD PABLO ESCALERAS, RINCON DE ROMOS	0	0	0	0	187	187	187	187	100.00%	187	187	100.00%

Anexo 11

Flujo contable trimestral de Ingresos y Egresos



INFORME DE AVANCE DE GESTIÓN FINANCIERA Miles de Pesos

IAGF-1/CAD

Clave: _____
Ente Fiscalizado: GOBIERNO DEL ESTADO DE AGUASCALIENTES- SECTOR CENTRAL
Periodo: Del 1 de Enero al 30 de Septiembre de 2016

EGRESOS													
EGRESOS POR PROGRAMAS													
CUENTA		JULIO		AGOSTO		SEPTIEMBRE		ACUMULADO TRIMESTRAL		%	ACUMULADO DEL EJERCICIO		%
CLAVE	NOMBRE	EJERCIDO	PRESUPUESTO PROGRAMADO	EJERCIDO	PRESUPUESTO PROGRAMADO	EJERCIDO	PRESUPUESTO PROGRAMADO	EJERCIDO	PRESUPUESTO PROGRAMADO	EFICIENCIA	EJERCIDO	PRESUPUESTO PROGRAMADO	EFICIENCIA DEL EJERCICIO
05668	REHABILITACION DE RED DE AGUA POTABLE, CALLE CANASTEROS Y POMEZ, BARRIO DE CHORA, LOCALIDAD RINCON DE ROMOS, CABECERA MUNICIPAL, RINCON DE ROMOS	0	0	117	117	0	0	117	117	100.00%	117	117	100.00%
05669	REHABILITACION DRENAJE SANITARIO CALLE CANASTEROS Y POMEZ COLONIA BARRIO DE CHORA LOCALIDAD RINCON DE ROMOS, CABECERA MUNICIPAL, RINCON DE ROMOS	0	0	292	292	0	0	292	292	100.00%	292	292	100.00%
05670	REHABILITACION DE DRENAJE SANITARIO CALLE SOTO, COLONIA BARRIO DE CHORA LOCALIDAD RINCON DE ROMOS, CABECERA MUNICIPAL, RINCON DE ROMOS	128	128	0	0	0	0	128	128	100.00%	128	128	100.00%
05671	REHABILITACION DE DRENAJE SANITARIO, CALLE AV. REVOLUCION, 4 DE SEPTIEMBRE ORIENTE, GUEL JIMENEZ Y CALLE PABLO ESCALERAS, PABLO ESCALERAS, RINCON DE ROMOS	443	443	0	0	340	340	783	783	100.00%	783	783	100.00%

Anexo 11

Flujo contable trimestral de Ingresos y Egresos



INFORME DE AVANCE DE GESTIÓN FINANCIERA Miles de Pesos

IAGF-1/CAD

Clave: _____
 Ente Fiscalizado: GOBIERNO DEL ESTADO DE AGUASCALIENTES- SECTOR CENTRAL
 Periodo: Del 1 de Enero al 30 de Septiembre de 2016

EGRESOS													
EGRESOS POR PROGRAMAS													
CUENTA		JULIO		AGOSTO		SEPTIEMBRE		ACUMULADO TRIMESTRAL		%	ACUMULADO DEL EJERCICIO		%
CLAVE	NOMBRE	EJERCIDO	PRESUPUESTO PROGRAMADO	EJERCIDO	PRESUPUESTO PROGRAMADO	EJERCIDO	PRESUPUESTO PROGRAMADO	EJERCIDO	PRESUPUESTO PROGRAMADO	EFICIENCIA	EJERCIDO	PRESUPUESTO PROGRAMADO	EFICIENCIA DEL EJERCICIO
05672	REHABILITACION DRENAJE SANITARIO, CALLE INSURGENTES Y OLIVARES SANTANA, LOCALIDAD DE PABLO ESCALERAS, PABLO ESCALERAS, RINCON DE ROMOS	0	0	465	465	0	0	465	465	100.00%	465	465	100.00%
05673	REHABILITACION DE RED DE AGUA POTABLE, CALLE SOTO, BARRIO DE CHORA, LOCALIDAD DE RINCON DE ROMOS, CABECERA MUNICIPAL, RINCON DE ROMOS	0	48	48	0	0	0	48	48	100.00%	48	48	100.00%
05674	CONTINUACION DE OBRAS EN EL COMPLEJO TRES CENTURIAS, CUARTA ETAPA, JARDIN NORTE DE LA BIBLIOTECA CENTENARIO-BICENTENARIO, AGUASCALIENTES	0	0	425	425	341	341	765	765	100.00%	1,534	1,534	100.00%
05675	CONTINUACION DE OBRAS DEL POLIDEPORTIVO DE RINCON DE ROMOS (OBRA CIVIL Y ACABADOS), RINCON DE ROMOS	0	0	35	104	311	243	347	347	100.00%	1,068	1,068	100.00%
05677	REHABILITACION DRENAJE SANITARIO, CALLE MIGUEL HIDALGO Y 4 DE SEPTIEMBRE PONIENTE, LOCALIDAD DE PABLO ESCALERAS, PABLO ESCALERAS, RINCON DE ROMOS	374	374	0	0	281	281	656	656	100.00%	656	656	100.00%

Anexo 11

Flujo contable trimestral de Ingresos y Egresos



INFORME DE AVANCE DE GESTIÓN FINANCIERA Miles de Pesos

IAGF-1/CAD

Clave: _____
Ente Fiscalizado: GOBIERNO DEL ESTADO DE AGUASCALIENTES- SECTOR CENTRAL
Periodo: Del 1 de Enero al 30 de Septiembre de 2016

EGRESOS													
EGRESOS POR PROGRAMAS													
CUENTA		JULIO		AGOSTO		SEPTIEMBRE		ACUMULADO TRIMESTRAL		%	ACUMULADO DEL EJERCICIO		%
CLAVE	NOMBRE	EJERCIDO	PRESUPUESTO PROGRAMADO	EJERCIDO	PRESUPUESTO PROGRAMADO	EJERCIDO	PRESUPUESTO PROGRAMADO	EJERCIDO	PRESUPUESTO PROGRAMADO	EFICIENCIA	EJERCIDO	PRESUPUESTO PROGRAMADO	EFICIENCIA DEL EJERCICIO
05678	REHABILITACION RED DE AGUA POTABLE, CALLE MIGUEL HIDALGO Y 4 DE SEPTIEMBRE PONIENTE, CENTRO LOCALIDAD PABLO ESCALERAS, PABLO ESCALERAS, RINCON DE ROMOS	0	0	170	170	173	173	343	343	100.00%	343	343	100.00%
05679	REHABILITACION RED DE AGUA POTABLE, CALLE AV. REVOLUCION, 4 DE SEPTIEMBRE ORIENTE, GUEL JIMENEZ Y PABLO ESCALERAS, CENTRO, LOCALIDAD PABLO ESCALERAS, PABLO ESCALERAS, RINCON DE ROMOS	0	0	0	195	195	0	195	195	100.00%	195	195	100.00%
05680	REHABILITACION RED DE AGUA POTABLE, CALLE MOTOLINIA PONIENTE Y PRIVADA MOTOLINIA, BARRIO DE CHORA, LOCALIDAD RINCON DE ROMOS, CABECERA MUNICIPAL, RINCON DE ROMOS	0	0	160	160	0	0	160	160	100.00%	160	160	100.00%
05681	REHABILITACION DRENAJE SANITARIO, CALLE MOTOLINIA PONIENTE Y PRIVADA MOTOLINIA, COLONIA BARRIO DE CHORA, LOCALIDAD DE RINCON DE ROMOS, CABECERA MUNICIPAL, RINCON DE ROMOS	417	417	0	0	334	334	751	751	100.00%	751	751	100.00%

Anexo 11

Flujo contable trimestral de Ingresos y Egresos



INFORME DE AVANCE DE GESTIÓN FINANCIERA Miles de Pesos

IGAF-1/CAD

Clave: _____
 Ente Fiscalizado: GOBIERNO DEL ESTADO DE AGUASCALIENTES- SECTOR CENTRAL
 Periodo: Del 1 de Enero al 30 de Septiembre de 2016

EGRESOS													
EGRESOS POR PROGRAMAS													
CUENTA		JULIO		AGOSTO		SEPTIEMBRE		ACUMULADO TRIMESTRAL		%	ACUMULADO DEL EJERCICIO		%
CLAVE	NOMBRE	EJERCIDO	PRESUPUESTO PROGRAMADO	EJERCIDO	PRESUPUESTO PROGRAMADO	EJERCIDO	PRESUPUESTO PROGRAMADO	EJERCIDO	PRESUPUESTO PROGRAMADO	EFICIENCIA	EJERCIDO	PRESUPUESTO PROGRAMADO	EFICIENCIA DEL EJERCICIO
05682	Programa para la Fiscalización del Gasto Federalizado (PROFIS) 2016	438	438	438	438	438	438	1,313	1,313	100.00%	3,940	3,940	100.00%
05683	PROMOTORES COMUNITARIOS POL 1 Y 2	0	0	0	0	0	840	0	840	0.00%	0	840	0.00%
05684	ACTUALIZACION DE DIAGNOSTICO POL 1 Y 2	0	0	0	0	0	189	0	189	0.00%	0	189	0.00%
05685	ATN INT MUJERES Y FAMILIA POL 1	0	0	0	0	0	809	0	809	0.00%	0	809	0.00%
05686	INTERVENCION SOBRE REPRODUCCION Y SIT RIESGO ACT SEX POL1 Y 2	0	0	0	0	0	635	0	635	0.00%	0	635	0.00%
05687	ATN MADRES Y PADRES ADOLESCENTES POL 1 Y 2	0	0	0	0	0	849	0	849	0.00%	0	849	0.00%
05688	HABILIDADES PARA LA VIDA POL 1	0	0	0	0	0	57	0	57	0.00%	0	57	0.00%
05689	INTERVENCION JOVENES PREVENICION VIOLENCIA POL 1 Y 2	0	0	0	0	0	659	0	659	0.00%	0	659	0.00%
05690	ACTIVIDADES DEPORTIVAS POL 1 Y 2	0	0	0	0	0	281	0	281	0.00%	0	281	0.00%
05691	ACTIVIDADES CULTURALES POL 1 Y 2	0	0	0	0	0	284	0	284	0.00%	0	284	0.00%
05692	BECAS POL 1 Y 2	0	0	0	0	0	558	0	558	0.00%	0	558	0.00%
05693	JOVENES EN CONFLICTO CON LA LEY POL1	0	0	0	0	0	622	0	622	0.00%	0	622	0.00%
05694	CAPACITACION SERIGRAFISTAS	0	0	0	0	0	55	0	55	0.00%	0	55	0.00%
05695	EQUIPAMIENTO SERIGRAFISTAS	0	0	0	0	0	215	0	215	0.00%	0	215	0.00%

Anexo 11

Flujo contable trimestral de Ingresos y Egresos



INFORME DE AVANCE DE GESTIÓN FINANCIERA Miles de Pesos

IAGF-1/CAD

Clave: _____
Ente Fiscalizado: GOBIERNO DEL ESTADO DE AGUASCALIENTES- SECTOR CENTRAL
Periodo: Del 1 de Enero al 30 de Septiembre de 2016

EGRESOS													
EGRESOS POR PROGRAMAS													
CUENTA		JULIO		AGOSTO		SEPTIEMBRE		ACUMULADO TRIMESTRAL		%	ACUMULADO DEL EJERCICIO		%
CLAVE	NOMBRE	EJERCIDO	PRESUPUESTO PROGRAMADO	EJERCIDO	PRESUPUESTO PROGRAMADO	EJERCIDO	PRESUPUESTO PROGRAMADO	EJERCIDO	PRESUPUESTO PROGRAMADO	EFICIENCIA	EJERCIDO	PRESUPUESTO PROGRAMADO	EFICIENCIA DEL EJERCICIO
05696	TALLER PARA MUJERES POL1 Y 2	0	0	0	0	0	99	0	99	0.00%	0	99	0.00%
05697	DERECHOS DE LA INFANCIA Y PREVENCIÓN DE LA VIOLENCIA POL 1 Y 2	0	0	0	0	0	180	0	180	0.00%	0	180	0.00%
05703	INTERVENCIÓN TENTATIVA DE SUICIDIO POL1	0	0	0	0	180	180	180	180	100.00%	180	180	100.00%
05704	REDUCIR CONSUMO ALCOHOL Y DROGAS POL1	0	0	0	0	400	400	400	400	100.00%	400	400	100.00%
05726	INTERVENCIÓN TENTATIVA DE SUICIDIO POL2	0	0	0	0	450	450	450	450	100.00%	450	450	100.00%
05727	REDUCIR CONSUMO ALCOHOL Y DROGAS POL2	0	0	0	0	63	63	63	63	100.00%	63	63	100.00%
05730	MURALES	0	0	0	1,085	0	0	0	1,085	0.00%	0	1,085	0.00%
05732	INICIATIVA PRODUCTIVA PARA MUJERES	0	0	0	0	0	840	0	840	0.00%	0	840	0.00%
05733	INICIATIVA PRODUCTIVA PARA JOVENES	0	0	0	0	0	839	0	839	0.00%	0	839	0.00%
05735	HOGAR DE LOS SUEÑOS	0	0	0	0	0	395	0	395	0.00%	0	395	0.00%
05737	INDICADORES	0	0	0	0	0	840	0	840	0.00%	0	840	0.00%
05738	PLAZA DE LA SOBERANA CONVENCION Y SERVICIOS EN EL COSTADO PONIENTE DEL TEATRO MORELOS Y EDIFICIO TELECOM, PLAZA JESUS F. CONTRERAS, AGUASCALIENTES	0	6,010	6,042	32	8	8	6,050	6,050	100.00%	6,050	6,050	100.00%
05739	CONSTRUCCION DE LIENZO CHARRO EN LA ISLA SAN MARCOS, 3A. ETAPA, AGUASCALIENTES	0	0	0	367	1,893	1,526	1,893	1,893	100.00%	7,883	7,883	100.00%

Anexo 11

Flujo contable trimestral de Ingresos y Egresos



INFORME DE AVANCE DE GESTIÓN FINANCIERA Miles de Pesos

IAGF-1/CAD

Clave: _____
 Ente Fiscalizado: GOBIERNO DEL ESTADO DE AGUASCALIENTES- SECTOR CENTRAL
 Periodo: Del 1 de Enero al 30 de Septiembre de 2016

EGRESOS													
EGRESOS POR PROGRAMAS													
CUENTA		JULIO		AGOSTO		SEPTIEMBRE		ACUMULADO TRIMESTRAL		%	ACUMULADO DEL EJERCICIO		%
CLAVE	NOMBRE	EJERCIDO	PRESUPUESTO PROGRAMADO	EJERCIDO	PRESUPUESTO PROGRAMADO	EJERCIDO	PRESUPUESTO PROGRAMADO	EJERCIDO	PRESUPUESTO PROGRAMADO	EFICIENCIA	EJERCIDO	PRESUPUESTO PROGRAMADO	EFICIENCIA DEL EJERCICIO
05740	CERESO FEMENIL, CONSOLIDACION, AGUASCALIENTES	108	108	531	531	0	208	640	848	75.43%	1,660	1,868	88.84%
05741	Rendimientos Financieros Programa Seguro Popular 2016	0	0	3	3	1	1	3	3	100.00%	5	5	100.00%
05742	Programa Becas de Apoyo de la Práctica Intensiva y al Servicio Social (BAPISS) 2016	0	0	0	0	0	0	0	0	-	5,293	5,293	100.00%
05743	Tuberculosis (AFASPE 2016).	0	0	0	0	0	0	0	0	-	68	68	100.00%
05744	PROSPERA Programa de Inclusión Social 2016	0	0	0	0	0	0	0	0	100.00%	24,660	24,660	100.00%
05745	CONSTRUCCION DE INFRAESTRUCTURA SOCIAL EN LA EX VILLA CHARRA DE AGUASCALIENTES, SECCION 2, PARQUE, CIRCUITO CANINOS, AREA DEPORTIVA Y USOS MULTIPLES (OBRA CIVIL E INSTALACIONES), AGUASCALIENTES	0	0	225	225	1,266	8,597	1,491	8,822	16.89%	10,313	17,644	58.44%
05746	CONSTRUCCION DE INFRAESTRUCTURA SOCIAL EN LA EX VILLA CHARRA DE AGUASCALIENTES, SECCION 1, FORO AL AIRE LIBRE, FACHADAS, OBRAS EXTERIORES Y ACCESOS (OBRA CIVIL E INSTALACIONES), AGUASCALIENTES	0	0	101	101	961	961	1,062	1,062	100.00%	1,062	1,062	100.00%

Anexo 11

Flujo contable trimestral de Ingresos y Egresos



INFORME DE AVANCE DE GESTIÓN FINANCIERA Miles de Pesos

IAGF-1/CAD

Clave: _____
 Ente Fiscalizado: GOBIERNO DEL ESTADO DE AGUASCALIENTES- SECTOR CENTRAL
 Periodo: Del 1 de Enero al 30 de Septiembre de 2016

EGRESOS													
EGRESOS POR PROGRAMAS													
CUENTA		JULIO		AGOSTO		SEPTIEMBRE		ACUMULADO TRIMESTRAL		%	ACUMULADO DEL EJERCICIO		%
CLAVE	NOMBRE	EJERCIDO	PRESUPUESTO PROGRAMADO	EJERCIDO	PRESUPUESTO PROGRAMADO	EJERCIDO	PRESUPUESTO PROGRAMADO	EJERCIDO	PRESUPUESTO PROGRAMADO	EFICIENCIA	EJERCIDO	PRESUPUESTO PROGRAMADO	EFICIENCIA DEL EJERCICIO
05747	APOYO ESTATAL PARA LA CONTRAPARTE MUNICIPAL PARA FORMALIZAR EL PROGRAMA DE APOYO A LA VIVIENDA FONHAPO 2016 EN EL MUNICIPIO DE ASIENTOS, VARIAS LOCALIDADES, ASIENTOS	0	0	0	0	0	0	0	0	-	7,006	7,006	100.00%
05748	PERFORACION DE POZO, EQUIPAMIENTO, LINEA DE CONDUCCION Y ALIMENTACION, TANQUE ELEVADO Y AMPLIACION DE RED DE DISTRIBUCION DE AGUA POTABLE, EL TECONGO, SAN JOSE DE GRACIA	1,604	1,604	0	0	0	0	1,604	1,604	100.00%	1,604	1,604	100.00%
05749	REUBICACION DE LAS OFICINAS CORPORATIVAS DE TELECOM: REHABILITACION DE EDIFICIO PARA NUEVAS OFICINAS DE TELECOM, AGUASCALIENTES	1,009	0	0	993	993	115	2,002	1,109	180.59%	2,002	2,118	94.55%
05750	EQUIPAMIENTO DEL COMEDOR DEL CENTRO DE DESARROLLO COMUNITARIO INSURGENTES, FRACC. INSURGENTES, AGUASCALIENTES	0	435	435	0	0	0	435	435	100.00%	435	435	100.00%
05751	SUPERVISION TECNICA DE LAS OBRAS APAUR 2016 POR ADMINISTRACION, TODO EL ESTADO, AGUASCALIENTES	0	0	0	0	0	0	0	0	-	154	154	100.00%

Anexo 11

Flujo contable trimestral de Ingresos y Egresos



INFORME DE AVANCE DE GESTIÓN FINANCIERA Miles de Pesos

IAGF-1/CAD

Clave: _____
Ente Fiscalizado: GOBIERNO DEL ESTADO DE AGUASCALIENTES- SECTOR CENTRAL
Periodo: Del 1 de Enero al 30 de Septiembre de 2016

EGRESOS													
EGRESOS POR PROGRAMAS													
CUENTA		JULIO		AGOSTO		SEPTIEMBRE		ACUMULADO TRIMESTRAL		%	ACUMULADO DEL EJERCICIO		%
CLAVE	NOMBRE	EJERCIDO	PRESUPUESTO PROGRAMADO	EJERCIDO	PRESUPUESTO PROGRAMADO	EJERCIDO	PRESUPUESTO PROGRAMADO	EJERCIDO	PRESUPUESTO PROGRAMADO	EFICIENCIA	EJERCIDO	PRESUPUESTO PROGRAMADO	EFICIENCIA DEL EJERCICIO
05752	SUPERVISION TECNICA DE LAS OBRAS APARURAL 2016, TODO EL ESTADO, AGUASCALIENTES	0	0	0	0	0	0	0	0	-	23	23	100.00%
05753	SUPERVISION TECNICA DE LAS OBRAS PROSAN 2016 POR ADMINISTRACION, TODO EL ESTADO, AGUASCALIENTES	0	0	0	0	0	0	0	0	-	103	103	100.00%
05754	SUPERVISION TECNICA DE LAS OBRAS APAUR 2016 POR CONTRATO, TODO EL ESTADO, AGUASCALIENTES	0	0	0	0	0	0	0	0	-	93	93	100.00%
05756	SUPERVISION TECNICA DE LAS OBRAS PROSAN 2016 POR CONTRATO, TODO EL ESTADO, AGUASCALIENTES	0	0	0	0	0	0	0	0	-	398	398	100.00%
05757	CONTINUACION DE OBRAS EN EL COMPLEJO TRES CENTURIAS, CUARTA ETAPA, DESMANTELAMIENTO Y DISPOSICION FINAL DE LAMINAS DE ASBESTO EN CELDA DE ESTABILIZACION, AGUASCALIENTES	296	296	0	0	547	547	843	843	100.00%	843	843	100.00%
05758	CONTINUACION DE OBRAS EN EL COMPLEJO TRES CENTURIAS, CUARTA ETAPA, RECUPERACION DE TANQUE DE AGUA, AGUASCALIENTES	592	592	0	0	0	0	592	592	100.00%	592	592	100.00%

Anexo 11

Flujo contable trimestral de Ingresos y Egresos



INFORME DE AVANCE DE GESTIÓN FINANCIERA Miles de Pesos

IAGF-1/CAD

Clave: _____
Ente Fiscalizado: GOBIERNO DEL ESTADO DE AGUASCALIENTES- SECTOR CENTRAL
Periodo: Del 1 de Enero al 30 de Septiembre de 2016

EGRESOS													
EGRESOS POR PROGRAMAS													
CUENTA		JULIO		AGOSTO		SEPTIEMBRE		ACUMULADO TRIMESTRAL		%	ACUMULADO DEL EJERCICIO		%
CLAVE	NOMBRE	EJERCIDO	PRESUPUESTO PROGRAMADO	EJERCIDO	PRESUPUESTO PROGRAMADO	EJERCIDO	PRESUPUESTO PROGRAMADO	EJERCIDO	PRESUPUESTO PROGRAMADO	EFICIENCIA	EJERCIDO	PRESUPUESTO PROGRAMADO	EFICIENCIA DEL EJERCICIO
05759	AMPLIACION DE RED DE DRENAJE SANITARIO EN COLONIA FRATERNIDAD, CABECERA MUNICIPAL, RINCON DE ROMOS	0	0	0	0	0	0	0	0	-	209	209	100.00%
05760	Programa de Fortalecimiento a la Calidad Educativa 2016	0	0	0	0	1,490	1,490	1,490	1,490	100.00%	4,470	4,470	100.00%
05761	Programa Nacional de Becas 2016	0	0	0	0	838	838	839	839	100.00%	2,515	2,515	100.00%
05762	CONSTRUCCION DE 365 ACCIONES DE VIVIENDA (RECAMARA ADICIONAL), VARIAS LOCALIDADES, TODO EL ESTADO	0	0	0	0	0	0	0	0	-	19,000	19,000	100.00%
05763	OCULTAMIENTO DE LAS REDES DE ENERGIA ELECTRICA EN LA CABECERA MUNICIPAL DE SAN JOSE DE GRACIA, PUEBLO MAGICO MUNICIPIO DE SAN JOSE DE GRACIA	0	0	0	0	0	0	0	0	-	7,917	7,917	100.00%
05765	PREVENCIÓN DE ACCIDENTES EN GRUPOS VULNERABLES (AFASPE 2016).	350	350	0	0	0	0	350	350	100.00%	350	350	100.00%
05766	Programa Apoyo para Solventar Gastos Inherentes a la Operación y Prestación de Servicios en Educación en el Estado 2016	0	0	0	0	0	0	0	0	-	42,000	42,000	100.00%
05767	CENTRO DE REINSECCIÓN SOCIAL PRODUCTIVO DE AGUASCALIENTES	0	3,505	0	130	0	154	0	3,790	0.00%	0	6,059	0.00%

Anexo 11

Flujo contable trimestral de Ingresos y Egresos



INFORME DE AVANCE DE GESTIÓN FINANCIERA Miles de Pesos

IAGF-1/CAD

Clave: _____
 Ente Fiscalizado: GOBIERNO DEL ESTADO DE AGUASCALIENTES- SECTOR CENTRAL
 Periodo: Del 1 de Enero al 30 de Septiembre de 2016

EGRESOS													
EGRESOS POR PROGRAMAS													
CUENTA		JULIO		AGOSTO		SEPTIEMBRE		ACUMULADO TRIMESTRAL		%	ACUMULADO DEL EJERCICIO		%
CLAVE	NOMBRE	EJERCIDO	PRESUPUESTO PROGRAMADO	EJERCIDO	PRESUPUESTO PROGRAMADO	EJERCIDO	PRESUPUESTO PROGRAMADO	EJERCIDO	PRESUPUESTO PROGRAMADO	EFICIENCIA	EJERCIDO	PRESUPUESTO PROGRAMADO	EFICIENCIA DEL EJERCICIO
05768	Programa Seguro Médico Siglo XXI 2016	13,187	13,187	71	71	13,100	13,100	26,358	26,358	100.00%	26,924	26,924	100.00%
05769	ESTUDIOS Y PROYECTOS EJECUTIVOS, ANTEPROYECTO Y PROYECTO EJECUTIVO DEL FORO AL AIRE LIBRE DEL ACUEDUCTO, REAL DE ASIENTOS, ASIENTOS	416	416	416	416	0	0	832	832	100.00%	832	832	100.00%
05771	Programa Nacional de Convivencia Escolar 2016	0	0	0	0	87	87	87	87	100.00%	370	370	100.00%
05774	CONSTRUCCION DE ARCHIVO DOCUMENTAL, 1A. ETAPA, AGUASCALIENTES	1,470	1,470	0	0	0	0	1,470	1,470	100.00%	1,470	1,470	100.00%
05775	CONSTRUCCION DE INFRAESTRUCTURA SOCIAL EN LA EX VILLA CHARRA DE AGUASCALIENTES, SECCION 1, FORO AL AIRE LIBRE, FACHADAS, OBRAS EXTERIORES Y ACCESOS (OBRA CIVIL E INSTALACIONES), AGUASCALIENTES	9,000	0	0	0	0	0	9,000	0	-	9,000	9,000	100.00%
05776	MODERNIZACION DEL ACCESO A PALO ALTO, EL LLANO, EN CARR. EST. NO. 43, SAN ISIDRO- LA SOLEDAD, PALO ALTO, EL LLANO	3,264	3,264	0	0	0	0	3,264	3,264	100.00%	3,264	3,264	100.00%

Anexo 11

Flujo contable trimestral de Ingresos y Egresos



INFORME DE AVANCE DE GESTIÓN FINANCIERA Miles de Pesos

IAGF-1/CAD

Clave: _____
 Ente Fiscalizado: GOBIERNO DEL ESTADO DE AGUASCALIENTES- SECTOR CENTRAL
 Periodo: Del 1 de Enero al 30 de Septiembre de 2016

EGRESOS													
EGRESOS POR PROGRAMAS													
CUENTA		JULIO		AGOSTO		SEPTIEMBRE		ACUMULADO TRIMESTRAL		%	ACUMULADO DEL EJERCICIO		%
CLAVE	NOMBRE	EJERCIDO	PRESUPUESTO PROGRAMADO	EJERCIDO	PRESUPUESTO PROGRAMADO	EJERCIDO	PRESUPUESTO PROGRAMADO	EJERCIDO	PRESUPUESTO PROGRAMADO	EFICIENCIA	EJERCIDO	PRESUPUESTO PROGRAMADO	EFICIENCIA DEL EJERCICIO
05777	MODERNIZACION DEL ACCESO A PALO ALTO, EL LLANO, EN CARR. EST. NO. 43, SAN ISIDRO- LA SOLEDAD, PALO ALTO, EL LLANO	204	204	0	0	0	0	204	204	100.00%	204	204	100.00%
05778	PERFORACION DE POZO, EQUIPAMIENTO, LINEA DE CONDUCCION Y ALIMENTACION, TANQUE ELEVADO Y AMPLIACION DE RED DE DISTRIBUCION DE AGUA POTABLE, EL TECONGO, SAN JOSE DE GRACIA	514	514	0	0	0	0	514	514	100.00%	514	514	100.00%
05779	MODERNIZACION DEL ACCESO A PALO ALTO, EL LLANO, EN CARR. EST. NO. 43, SAN ISIDRO-LA SOLEDAD, PALO ALTO, EL LLANO	2,166	0	(6)	2,161	0	0	2,161	2,161	100.00%	2,161	2,161	100.00%
05780	MODERNIZACION DEL ACCESO A PALO ALTO, EL LLANO, EN CARR. EST. NO. 43, SAN ISIDRO- LA SOLEDAD, PALOALTO, EL LLANO	277	0	0	277	0	0	277	277	100.00%	277	277	100.00%
05781	REHABILITACION RED DE AGUA POTABLE, CALLE SOTO, BARRIO DE CHORA, LOCALIDAD RINCON DE ROMOS, CABECERA MUNICIPAL, RINCON DE ROMOS	0	24	24	0	0	0	24	24	100.00%	24	24	100.00%

Anexo 11

Flujo contable trimestral de Ingresos y Egresos



INFORME DE AVANCE DE GESTIÓN FINANCIERA Miles de Pesos

IAGF-1/CAD

Clave: _____
Ente Fiscalizado: GOBIERNO DEL ESTADO DE AGUASCALIENTES- SECTOR CENTRAL
Periodo: Del 1 de Enero al 30 de Septiembre de 2016

EGRESOS													
EGRESOS POR PROGRAMAS													
CUENTA		JULIO		AGOSTO		SEPTIEMBRE		ACUMULADO TRIMESTRAL		%	ACUMULADO DEL EJERCICIO		%
CLAVE	NOMBRE	EJERCIDO	PRESUPUESTO PROGRAMADO	EJERCIDO	PRESUPUESTO PROGRAMADO	EJERCIDO	PRESUPUESTO PROGRAMADO	EJERCIDO	PRESUPUESTO PROGRAMADO	EFICIENCIA	EJERCIDO	PRESUPUESTO PROGRAMADO	EFICIENCIA DEL EJERCICIO
05782	PERFORACION DE POZO, EQUIPAMIENTO, LINEA DE CONDUCCION Y ALIMENTACION, TANQUE ELEVADO Y AMPLIACION DE RED DE DISTRIBUCION DE AGUA POTABLE, EL TECONGO, SAN JOSE DE GRACIA	4,395	4,395	0	0	0	0	4,395	4,395	100.00%	4,395	4,395	100.00%
05785	Programa Provisiones para la Armonización Contable 2016	0	0	388	388	293	293	681	681	100.00%	681	681	100.00%
05786	REINTEGRO DE RECURSOS POR AUDITORIA "AGS/REGIONALES-SEFI/14", PROGRAMAS REGIONALES (PRORE) DEL EJERCICIO 2012, AGUASCALIENTES	0	0	0	0	0	0	0	0	-	138	138	100.00%
05787	Programa de Inclusión y Equidad Educativa 2016	0	0	828	828	0	318	828	1,146	72.26%	1,146	1,463	78.28%
05788	Fondo para el Desarrollo Regional Sustentable de Estados y Municipios Mineros 201-Estatal 2016 - Municipio de Tepezalá	0	0	0	0	0	0	0	0	-	2,800	2,800	100.00%
05789	Fondo para el Desarrollo Regional Sustentable de Estados y Municipios Mineros 201-Estatal 2016 - IFEA	700	700	0	0	0	0	700	700	100.00%	700	700	100.00%
05790	Programa Apoyos para la Protección de las Personas en Estados de Necesidad 2016	3,002	3,002	0	0	0	0	3,002	3,002	100.00%	3,002	3,002	100.00%

Anexo 11

Flujo contable trimestral de Ingresos y Egresos



INFORME DE AVANCE DE GESTIÓN FINANCIERA Miles de Pesos

IAGF-1/CAD

Clave: _____
Ente Fiscalizado: GOBIERNO DEL ESTADO DE AGUASCALIENTES- SECTOR CENTRAL
Periodo: Del 1 de Enero al 30 de Septiembre de 2016

EGRESOS													
EGRESOS POR PROGRAMAS													
CUENTA		JULIO		AGOSTO		SEPTIEMBRE		ACUMULADO TRIMESTRAL		%	ACUMULADO DEL EJERCICIO		%
CLAVE	NOMBRE	EJERCIDO	PRESUPUESTO PROGRAMADO	EJERCIDO	PRESUPUESTO PROGRAMADO	EJERCIDO	PRESUPUESTO PROGRAMADO	EJERCIDO	PRESUPUESTO PROGRAMADO	EFICIENCIA	EJERCIDO	PRESUPUESTO PROGRAMADO	EFICIENCIA DEL EJERCICIO
05791	Programa Pago de Incentivos a las Figuras Educativas de Tutores y Asesores Tecnico Pedagógicos del Ciclo Escolar 2014-2015 2016.	727	727	0	0	0	0	727	727	100.00%	727	727	100.00%
05792	Programa Pago de Incentivos a las Figuras Educativas de Tutores y Asesores Tecnico Pedagógicos del Ciclo Escolar 2014-2015 2016. (Registro Virtual)	2,271	2,271	0	0	0	0	2,271	2,271	100.00%	2,271	2,271	100.00%
05793	REHABILITACION DEL CENTRO DE EDUCACION AMBIENTAL Y RECREATIVO RODOLFO LANDEROS GALLEGOS, AGUASCALIENTES	0	0	0	1,248	1,248	1,252	1,248	2,500	49.93%	1,248	2,500	49.93%
05794	Programa Fondo para Fortalecer la Autonomía de Gestión en Planteles de Educación Media Superior 2016	0	3,424	3,424	1	0	0	3,424	3,424	100.00%	3,424	3,424	100.00%
05796	CONTINUACIÓN DE OBRAS EN EL COMPLEJO TRES CENTURIAS, CUARTA ETAPA, INSTALACIÓN DEL SILBATO, AGUASCALIENTES.	762	762	0	0	177	177	939	939	100.00%	939	939	100.00%
05797	F.P.C. GASTOS CATASTRÓFICOS 2016	25,134	25,134	2	2	11,930	11,930	37,065	37,065	100.00%	37,065	37,065	100.00%
05798	CONSTRUCCION DEL CENTRO DE IDEOMAS, COFETRECE, AGUASCALIENTES	0	0	6,475	6,475	0	0	6,475	6,475	100.00%	6,475	6,475	100.00%

Anexo 11

Flujo contable trimestral de Ingresos y Egresos



INFORME DE AVANCE DE GESTIÓN FINANCIERA Miles de Pesos

IAGF-1/CAD

Clave: _____
Ente Fiscalizado: GOBIERNO DEL ESTADO DE AGUASCALIENTES- SECTOR CENTRAL
Periodo: Del 1 de Enero al 30 de Septiembre de 2016

EGRESOS													
EGRESOS POR PROGRAMAS													
CUENTA		JULIO		AGOSTO		SEPTIEMBRE		ACUMULADO TRIMESTRAL		%	ACUMULADO DEL EJERCICIO		%
CLAVE	NOMBRE	EJERCIDO	PRESUPUESTO PROGRAMADO	EJERCIDO	PRESUPUESTO PROGRAMADO	EJERCIDO	PRESUPUESTO PROGRAMADO	EJERCIDO	PRESUPUESTO PROGRAMADO	EFICIENCIA	EJERCIDO	PRESUPUESTO PROGRAMADO	EFICIENCIA DEL EJERCICIO
05799	CONSTRUCCION DEL CENTRO DE IDEOMAS, COFETRECE, AGUASCALIENTES	0	0	0	0	0	3,592	0	3,592	0.00%	0	3,592	0.00%
05801	BODEGA DE EVIDENCIAS, EDIFICIO DE AVERIGUACIONES PREVIAS, ETAPA 2, COL. SAN LUIS, AGUASCALIENTES	0	0	499	499	0	126	499	625	79.87%	499	625	79.87%
05802	CONSTRUCCION DEL CENTRO DE OPERACION ESTRATEGICA COE'S, 1A ETAPA, COL. SAN LUIS, AGUASCALIENTES	0	0	1,950	1,950	0	0	1,950	1,950	100.00%	1,950	1,950	100.00%
05804	PLAZA DE LA SOBERANA CONVENCION Y SERVICIOS EN EL COSTADO PONIENTE DEL TEATRO MORELOS Y EDIFICIO TELECOM, PLAZA DE SERVICIOS JOSE GUADALUPE POSADA (EDIFICIO TELECOM), AGUASCALIENTES	0	0	4,259	4,259	0	0	4,259	4,259	100.00%	4,259	4,259	100.00%
05805	CONTINUACION DE OBRAS EN EL COMPLEJO TRES CENTURIAS, CUARTA ETAPA, OBRAS COMPLEMENTARIAS DE SALA DE CONCIERTOS, AGUASCALIENTES	0	0	0	0	1,947	1,947	1,947	1,947	100.00%	1,947	1,947	100.00%
05806	PROGRAMA CALIDAD EN LA ATENCION MEDICA 2016	297	297	0	0	0	0	297	297	100.00%	297	297	100.00%

Anexo 11

Flujo contable trimestral de Ingresos y Egresos



INFORME DE AVANCE DE GESTIÓN FINANCIERA Miles de Pesos

IAGF-1/CAD

Clave: _____
Ente Fiscalizado: GOBIERNO DEL ESTADO DE AGUASCALIENTES- SECTOR CENTRAL
Periodo: Del 1 de Enero al 30 de Septiembre de 2016

EGRESOS													
EGRESOS POR PROGRAMAS													
CUENTA		JULIO		AGOSTO		SEPTIEMBRE		ACUMULADO TRIMESTRAL		%	ACUMULADO DEL EJERCICIO		%
CLAVE	NOMBRE	EJERCIDO	PRESUPUESTO PROGRAMADO	EJERCIDO	PRESUPUESTO PROGRAMADO	EJERCIDO	PRESUPUESTO PROGRAMADO	EJERCIDO	PRESUPUESTO PROGRAMADO	EFICIENCIA	EJERCIDO	PRESUPUESTO PROGRAMADO	EFICIENCIA DEL EJERCICIO
05807	CONSTRUCCION DE POLIFORUM EN INSTALACIONES DE LA ESCUELA NORMAL DEL ESTADO, AGUASCALIENTES	0	3,620	3,620	0	0	0	3,620	3,620	100.00%	3,620	3,620	100.00%
05808	PROGRAMAS REGIONALES (PRORE) 2016. MUNICIPIO DE AGUASCALIENTES	0	0	34,840	34,840	0	0	34,840	34,840	100.00%	34,840	34,840	100.00%
05809	PROGRAMAS REGIONALES (PRORE) 2016. MUNICIPIO DE CALVILLO	0	0	11,100	11,100	0	0	11,100	11,100	100.00%	11,100	11,100	100.00%
05810	PROGRAMAS REGIONALES (PRORE) 2016. MUNICIPIO DE JESUS MARIA	0	0	12,677	12,677	0	0	12,677	12,677	100.00%	12,677	12,677	100.00%
05811	PROGRAMAS REGIONALES (PRORE) 2016. MUNICIPIO DE SAN FRANCISCO DE LOS ROMO	0	0	4,000	4,000	0	0	4,000	4,000	100.00%	4,000	4,000	100.00%
05812	PROGRAMAS REGIONALES (PRORE) 2016. MUNICIPIO DE COŚIO	0	0	8,000	8,000	0	0	8,000	8,000	100.00%	8,000	8,000	100.00%
05813	PROGRAMAS REGIONALES (PRORE) 2016. MUNICIPIO DE SAN JOSE DE GRACIA	0	0	2,117	2,117	0	0	2,117	2,117	100.00%	2,117	2,117	100.00%
05814	PROGRAMAS REGIONALES (PRORE) 2016. MUNICIPIO DE ASIENTOS	0	0	2,440	2,440	0	0	2,440	2,440	100.00%	2,440	2,440	100.00%
05815	CONSTRUCCIÓN CIUDAD JUSTICIA FASP 2011 RENDIMIENTOS	690	690	0	0	0	0	690	690	100.00%	690	690	100.00%
05816	PROGRAMA COMUNIDAD DIFERENTE 2016	0	0	1,600	1,600	0	0	1,600	1,600	100.00%	1,600	1,600	100.00%

Anexo 11

Flujo contable trimestral de Ingresos y Egresos



INFORME DE AVANCE DE GESTIÓN FINANCIERA Miles de Pesos

IAGF-1/CAD

Clave: _____
Ente Fiscalizado: GOBIERNO DEL ESTADO DE AGUASCALIENTES- SECTOR CENTRAL
Periodo: Del 1 de Enero al 30 de Septiembre de 2016

EGRESOS													
EGRESOS POR PROGRAMAS													
CUENTA		JULIO		AGOSTO		SEPTIEMBRE		ACUMULADO TRIMESTRAL		%	ACUMULADO DEL EJERCICIO		%
CLAVE	NOMBRE	EJERCIDO	PRESUPUESTO PROGRAMADO	EJERCIDO	PRESUPUESTO PROGRAMADO	EJERCIDO	PRESUPUESTO PROGRAMADO	EJERCIDO	PRESUPUESTO PROGRAMADO	EFICIENCIA	EJERCIDO	PRESUPUESTO PROGRAMADO	EFICIENCIA DEL EJERCICIO
05820	CONTRALORIA SOCIAL POL 1 Y 2	0	0	0	0	0	500	0	500	0.00%	0	500	0.00%
05826	Programas Regionales (PRORE) 2016-2 – Municipio de Jesus María	0	0	2,000	2,000	0	0	2,000	2,000	100.00%	2,000	2,000	100.00%
05827	Programas Regionales (PRORE) 2016-2 – Municipio de Calvillo	0	0	3,480	3,480	0	0	3,480	3,480	100.00%	3,480	3,480	100.00%
05828	Programas Regionales (PRORE) 2016-2 – Municipio de Pabellón de Arteaga	0	0	6,400	6,400	0	0	6,400	6,400	100.00%	6,400	6,400	100.00%
05829	Programa Fortalecimiento Financiero para Inversión 2016 "B" – Municipio de Aguascalientes	0	0	0	0	16,397	16,397	16,397	16,397	100.00%	16,397	16,397	100.00%
05831	Programa Fortalecimiento Financiero para Inversión 2016 "B" – Municipio de Calvillo	0	0	0	0	8,250	8,250	8,250	8,250	100.00%	8,250	8,250	100.00%
05833	Programa Fortalecimiento Financiero para Inversión 2016 "B" – Municipio de Pabellón de Arteaga	0	0	0	0	700	700	700	700	100.00%	700	700	100.00%
05834	Programa Fortalecimiento Financiero para Inversión 2016 "B" – Municipio de Tepezalá	0	0	0	0	3,000	3,000	3,000	3,000	100.00%	3,000	3,000	100.00%
05835	Uno al Millar Programa Convenio de Coordinación para el Otorgamiento de un Subsidio en Materia de Fortalecimiento de la Oferta Turística en el Marco del Programa de Desarrollo Regional Turístico Sustentable 2016	0	0	0	0	20	20	20	20	100.00%	20	20	100.00%

Anexo 11

Flujo contable trimestral de Ingresos y Egresos



INFORME DE AVANCE DE GESTIÓN FINANCIERA Miles de Pesos

IAGF-1/CAD

Clave: _____
Ente Fiscalizado: GOBIERNO DEL ESTADO DE AGUASCALIENTES- SECTOR CENTRAL
Periodo: Del 1 de Enero al 30 de Septiembre de 2016

EGRESOS													
EGRESOS POR PROGRAMAS													
CUENTA		JULIO		AGOSTO		SEPTIEMBRE		ACUMULADO TRIMESTRAL		%	ACUMULADO DEL EJERCICIO		%
CLAVE	NOMBRE	EJERCIDO	PRESUPUESTO PROGRAMADO	EJERCIDO	PRESUPUESTO PROGRAMADO	EJERCIDO	PRESUPUESTO PROGRAMADO	EJERCIDO	PRESUPUESTO PROGRAMADO	EFICIENCIA	EJERCIDO	PRESUPUESTO PROGRAMADO	EFICIENCIA DEL EJERCICIO
05836	PREVENCIÓN Y TRATAMIENTO DE ADICCIONES 2016	0	0	1,541	1,541	0	0	1,541	1,541	100.00%	1,541	1,541	100.00%
05837	PROGRAMA REGULACIÓN Y VIGILANCIA DE ESTABLECIMIENTOS Y SERVICIOS DE ATENCIÓN MÉDICA G005 2016	0	0	0	0	1,200	1,200	1,200	1,200	100.00%	1,200	1,200	100.00%
05838	PROGRAMA PROYECTOS DE DESARROLLO REGIONAL (PRODERE) 2016 – MUNICIPIO DE SAN JOSÉ DE GRACIA	0	0	0	0	4,229	4,229	4,229	4,229	100.00%	4,229	4,229	100.00%
05839	FAM-IEB 2008	0	0	0	0	0	0	0	0	100.00%	0	0	100.00%
05840	FAM-IEB RENDIMIENTOS FINANCIEROS 2008	0	0	0	0	40	40	40	40	100.00%	40	40	100.00%
05841	FAM-IEB 2009	0	0	0	0	0	0	0	0	100.00%	0	0	100.00%
05843	FAM-IEB 2010	0	0	0	0	2,207	2,207	2,207	2,207	100.00%	2,207	2,207	100.00%
05844	FAM-IEB RENDIMIENTOS FINANCIEROS 2010	0	0	0	0	678	678	678	678	100.00%	678	678	100.00%
05845	FAM-IEB 2011	0	0	0	0	10	10	10	10	100.00%	10	10	100.00%
05846	FAM-IEB RENDIMIENTOS FINANCIEROS 2011	0	0	0	0	56	56	56	56	100.00%	56	56	100.00%
05847	FAM-IEB 2012	0	0	0	0	500	500	500	500	100.00%	500	500	100.00%
05848	FAM-IEB RENDIMIENTOS FINANCIEROS 2012	0	0	0	0	219	219	219	219	100.00%	219	219	100.00%

Anexo 11

Flujo contable trimestral de Ingresos y Egresos



INFORME DE AVANCE DE GESTIÓN FINANCIERA Miles de Pesos

LAGF-1/CAD

Clave: _____
 Ente Fiscalizado: GOBIERNO DEL ESTADO DE AGUASCALIENTES- SECTOR CENTRAL
 Periodo: Del 1 de Enero al 30 de Septiembre de 2016

EGRESOS													
EGRESOS POR PROGRAMAS													
CUENTA		JULIO		AGOSTO		SEPTIEMBRE		ACUMULADO TRIMESTRAL		%	ACUMULADO DEL EJERCICIO		%
CLAVE	NOMBRE	EJERCIDO	PRESUPUESTO PROGRAMADO	EJERCIDO	PRESUPUESTO PROGRAMADO	EJERCIDO	PRESUPUESTO PROGRAMADO	EJERCIDO	PRESUPUESTO PROGRAMADO	EFICIENCIA	EJERCIDO	PRESUPUESTO PROGRAMADO	EFICIENCIA DEL EJERCICIO
05850	PROGRAMA PLAN DE APOYO A LA CALIDAD EDUCATIVA Y LA TRANSFORMACIÓN DE LAS ESCUELAS NORMALES 2016.	0	0	0	0	12,936	12,936	12,936	12,936	100.00%	12,936	12,936	100.00%
05856	Uno al Millar Programa Convenio de Coordinación para el Otorgamiento de un Subsidio en Materia de Desarrollo de Destinos Turísticos Diversificados en el Marco del Programa de Desarrollo Regional Turístico Sustentable 2016	1	1	0	0	0	0	1	1	100.00%	1	1	100.00%
05857	Infraestructura para el Hábitat 2016	500	500	0	0	0	0	500	500	100.00%	500	500	100.00%
05858	CONSTRUCCION DE LIENZO CHARRO, VILLA JUAREZ, ASIENTOS	0	0	0	0	927	927	927	927	100.00%	927	927	100.00%
05859	PAGO DE DERECHOS DE ALINEAMIENTO ANTE LAS INSTANCIAS MUNICIPALES DEL ESTADO, AGUASCALIENTES	0	0	0	2	89	271	89	273	32.57%	89	273	32.57%
05860	CENTRO DE JUSTICIA ALTERNATIVA, ETAPA 4, PABELLON DE ARTEAGA	0	0	2,048	2,048	0	0	2,048	2,048	100.00%	2,048	2,048	100.00%
05861	CENTRO DE JUSTICIA ALTERNATIVA, ETAPA 4, PABELLON DE ARTEAGA	0	0	0	100	0	0	0	100	0.00%	0	100	0.00%
05862	Programa "Infraestructura, Rehabilitación y Equipamiento de Espacios Alimentarios (SIREEA) 2016.	0	0	471	471	0	0	471	471	100.00%	471	471	100.00%

Anexo 11

Flujo contable trimestral de Ingresos y Egresos



INFORME DE AVANCE DE GESTIÓN FINANCIERA Miles de Pesos

IAGF-1/CAD

Clave: _____
Ente Fiscalizado: GOBIERNO DEL ESTADO DE AGUASCALIENTES- SECTOR CENTRAL
Periodo: Del 1 de Enero al 30 de Septiembre de 2016

EGRESOS													
EGRESOS POR PROGRAMAS													
CUENTA		JULIO		AGOSTO		SEPTIEMBRE		ACUMULADO TRIMESTRAL		%	ACUMULADO DEL EJERCICIO		%
CLAVE	NOMBRE	EJERCIDO	PRESUPUESTO PROGRAMADO	EJERCIDO	PRESUPUESTO PROGRAMADO	EJERCIDO	PRESUPUESTO PROGRAMADO	EJERCIDO	PRESUPUESTO PROGRAMADO	EFICIENCIA	EJERCIDO	PRESUPUESTO PROGRAMADO	EFICIENCIA DEL EJERCICIO
05870	PROGRAMA SEGURO POPULAR (MEDICAMENTO) 2016	0	0	0	0	8,540	8,540	8,540	8,540	100.00%	8,540	8,540	100.00%
05871	CONSTRUCCION DE CIUDAD JUSTICIA FASP 2009	0	0	0	0	98	98	98	98	100.00%	98	98	100.00%
05872	CONSTRUCCION DE CIUDAD JUSTICIA RENDIMIENTOS FASP 2009	0	0	0	0	16	16	16	16	100.00%	16	16	100.00%
05873	CONSTRUCCION DE CIUDAD JUSTICIA FASP 2010	0	0	0	0	239	239	239	239	100.00%	239	239	100.00%
05903	CONSTRUCCION DE 219 ACCIONES DE AMPLIACION (95 RECAMARAS ADICIONALES) Y MEJORAMIENTO DE VIVIENDA (95 TECHOS + 29 PISOS), EN VARIOS MUNICIPIOS DEL ESTADO, ZONAS DE ATENCION PRIORITARIA EN VARIAS COLONIAS Y COMUNIDADES DE LOS MUNICIPIOS DEL ESTADO DE AGUASC.	0	0	0	0	1,024	1,024	1,024	1,024	100.00%	1,024	1,024	100.00%
05908	CONTROL Y SEGUIMIENTO DE LAS OBRAS DE INFRAESTRUCTURA DE LOS PROGRAMAS FEDERALES BAJO LE EJECUCION DEL ESTADO, VARIAS LOCALIDADES, TODO EL ESTADO	0	0	0	0	0	1,100	0	1,100	0.00%	0	1,100	0.00%

Anexo 11

Flujo contable trimestral de Ingresos y Egresos



INFORME DE AVANCE DE GESTIÓN FINANCIERA Miles de Pesos

IAGF-1/CAD

Clave: _____
Ente Fiscalizado: GOBIERNO DEL ESTADO DE AGUASCALIENTES- SECTOR CENTRAL
Periodo: Del 1 de Enero al 30 de Septiembre de 2016

EGRESOS													
EGRESOS POR PROGRAMAS													
CUENTA		JULIO		AGOSTO		SEPTIEMBRE		ACUMULADO TRIMESTRAL		%	ACUMULADO DEL EJERCICIO		%
CLAVE	NOMBRE	EJERCIDO	PRESUPUESTO PROGRAMADO	EJERCIDO	PRESUPUESTO PROGRAMADO	EJERCIDO	PRESUPUESTO PROGRAMADO	EJERCIDO	PRESUPUESTO PROGRAMADO	EFICIENCIA	EJERCIDO	PRESUPUESTO PROGRAMADO	EFICIENCIA DEL EJERCICIO
05909	MODERNIZACION DEL BULEVAR DE ACCESO NORTE A SAN FCO. DE LOS ROMO, TRAMO DE LA CALLE VICENTE GUERRERO HASTA LA DESVIACION NORTE DE SAN FRANCISCO DE LOS ROMO, SAN FRANCISCO DE LOS ROMO	0	0	1,811	1,811	1,008	9,994	2,819	11,804	23.87%	2,819	11,804	23.87%
05910	MODERNIZACION Y AMPLIACION DE LA AVENIDA EUGENIO GARZA SADA, TRAMO SALIDA NORTE DE LOS POCITOS- AV. ARROYO EL MOLINO, JESUS MARIA. (SEGUNDA ETAPA), SEMAFORIZACION Y ALUMBRADO DE TECNOPOLO A AV. ARROYO EL MOLINO, JESUS MARIA	0	0	0	0	1,470	1,620	1,470	1,620	90.76%	1,470	1,620	90.76%
05911	PROYECTO EJECUTIVO DE LA CONSTRUCCION DE AV. GARZA SADA- LIBRAMIENTO POCITOS (AGS.- JESUS MARIA), AGUASCALIENTES	0	0	0	0	0	483	0	483	0.00%	0	483	0.00%
05912	ESTACIONAMIENTO ANEXO AL VELODROMO, COFETRECE, AGUASCALIENTES	0	0	4,876	4,876	0	0	4,876	4,876	100.00%	4,876	4,876	100.00%
05913	CONSTRUCCION DE MAUSOLEO JESUS F. CONTRERAS, MUSEO DE AGUASCALIENTES, AGUASCALIENTES	0	0	0	0	0	1,705	0	1,705	0.00%	0	1,705	0.00%

Anexo 11

Flujo contable trimestral de Ingresos y Egresos



INFORME DE AVANCE DE GESTIÓN FINANCIERA Miles de Pesos

IAGF-1/CAD

Clave: _____
 Ente Fiscalizado: GOBIERNO DEL ESTADO DE AGUASCALIENTES- SECTOR CENTRAL
 Periodo: Del 1 de Enero al 30 de Septiembre de 2016

EGRESOS													
EGRESOS POR PROGRAMAS													
CUENTA		JULIO		AGOSTO		SEPTIEMBRE		ACUMULADO TRIMESTRAL		%	ACUMULADO DEL EJERCICIO		%
CLAVE	NOMBRE	EJERCIDO	PRESUPUESTO PROGRAMADO	EJERCIDO	PRESUPUESTO PROGRAMADO	EJERCIDO	PRESUPUESTO PROGRAMADO	EJERCIDO	PRESUPUESTO PROGRAMADO	EFICIENCIA	EJERCIDO	PRESUPUESTO PROGRAMADO	EFICIENCIA DEL EJERCICIO
05914	EQUIPAMIENTO DE UNIDAD MEDICA PRIMERA ETAPA (CONSULTORIO PERIFERICO), AV. CULTURA OTOMI, ESQUINA LOMA DEL JABALI, FRACC. VILLA DE LA LOMA, AGUASCALIENTES	0	0	0	0	825	825	825	825	100.00%	825	825	100.00%
05915	EQUIPAMIENTO DE POZO, LINEA DE CONDUCCION Y ALIMENTACION, TANQUE ELEVADO Y AMPLIACION DE RED DE DISTRIBUCION DE AGUA POTABLE, LA PANADERA, CALVILLO	0	0	0	0	123	123	123	123	100.00%	123	123	100.00%
05916	EQUIPAMIENTO DE POZO, LINEA DE CONDUCCION Y ALIMENTACION, TANQUE ELEVADO Y AMPLIACION DE RED DE DISTRIBUCION DE AGUA POTABLE, LA PANADERA, CALVILLO	0	0	0	0	0	589	0	589	0.00%	0	589	0.00%
05917	REINGENIERIA Y REHABILITACION DE PLANTA DE TRATAMIENTO DE AGUAS RESIDUALES DE LA CIUDAD DE 2,000 L/S, TERCERA ETAPA (EJERCICIO 2016), AGUASCALIENTES	0	0	0	0	2,899	2,899	2,899	2,899	100.00%	2,899	2,899	100.00%
05918	CONSTRUCCION DE UNIDAD MEDICA PRIMERA ETAPA (CONSULTORIO PERIFERICO), AV. CULTURA OTOMI, ESQUINA LOMA DEL JABALI, FRACC. VILLA DE LA LOMA, AGUASCALIENTES	0	0	0	0	5,000	5,000	5,000	5,000	100.00%	5,000	5,000	100.00%

Anexo 11

Flujo contable trimestral de Ingresos y Egresos



INFORME DE AVANCE DE GESTIÓN FINANCIERA Miles de Pesos

IAGF-1/CAD

Clave: _____
 Ente Fiscalizado: GOBIERNO DEL ESTADO DE AGUASCALIENTES- SECTOR CENTRAL
 Periodo: Del 1 de Enero al 30 de Septiembre de 2016

EGRESOS													
EGRESOS POR PROGRAMAS													
CUENTA		JULIO		AGOSTO		SEPTIEMBRE		ACUMULADO TRIMESTRAL		%	ACUMULADO DEL EJERCICIO		%
CLAVE	NOMBRE	EJERCIDO	PRESUPUESTO PROGRAMADO	EJERCIDO	PRESUPUESTO PROGRAMADO	EJERCIDO	PRESUPUESTO PROGRAMADO	EJERCIDO	PRESUPUESTO PROGRAMADO	EFICIENCIA	EJERCIDO	PRESUPUESTO PROGRAMADO	EFICIENCIA DEL EJERCICIO
05920	REPOSICION DE POZO DE AGUA POTABLE Y EQUIPAMIENTO ELECTROMECANICO EN XIV ZONA MILITAR, AGUASCALIENTES	0	0	0	0	527	961	527	961	54.82%	527	961	54.82%
05924	CARGA, TRANSPORTE Y DESCARGA DE CONTENEDORES QUE INCLUYEN EL JUEGO RIO SALVAJE, AGUASCALIENTES	0	0	0	0	148	300	148	300	49.22%	148	300	49.22%
05934	MEJORAMIENTO DEL CERESO EL LLANO, PALO ALTO, EL LLANO	0	0	0	0	0	1,549	0	1,549	0.00%	0	1,549	0.00%
05935	OBRAS EXTERIORES HOSPITAL GENERAL MIGUEL HIDALGO 200 CAMAS, AGUASCALIENTES	0	0	0	0	12,131	12,131	12,131	12,131	100.00%	12,131	12,131	100.00%
05936	OBRAS EXTERIORES HOSPITAL GENERAL MIGUEL HIDALGO 200 CAMAS, AGUASCALIENTES	0	0	0	0	0	10,000	0	10,000	0.00%	0	10,000	0.00%
05951	APOYO FINANCIERO AL GOBIERNO MUNICIPAL DE JESUS MARIA, COMO APORTACION ESTATAL PARA LA REALIZACION DE OBRAS DEL PROGRAMA DE INFRAESTRUCTURA DE LA VERTIENTE HABITAT 2016, JESUS MARIA	0	0	0	0	0	3,461	0	3,461	0.00%	0	3,461	0.00%

Anexo 11

Flujo contable trimestral de Ingresos y Egresos





INFORME DE AVANCE DE GESTIÓN FINANCIERA Miles de Pesos


IAGF-1/CAD

Clave: _____
 Ente Fiscalizado: GOBIERNO DEL ESTADO DE AGUASCALIENTES- SECTOR CENTRAL
 Periodo: Del 1 de Enero al 30 de Septiembre de 2016

EGRESOS													
EGRESOS POR PROGRAMAS													
CUENTA		JULIO		AGOSTO		SEPTIEMBRE		ACUMULADO TRIMESTRAL		%	ACUMULADO DEL EJERCICIO		%
CLAVE	NOMBRE	EJERCIDO	PRESUPUESTO PROGRAMADO	EJERCIDO	PRESUPUESTO PROGRAMADO	EJERCIDO	PRESUPUESTO PROGRAMADO	EJERCIDO	PRESUPUESTO PROGRAMADO	EFICIENCIA	EJERCIDO	PRESUPUESTO PROGRAMADO	EFICIENCIA DEL EJERCICIO
05952	APOYO FINANCIERO AL GOBIERNO MUNICIPAL DE AGUASCALIENTES, COMO APORTACION ESTATAL PARA LA REALIZACION DE OBRAS DEL PROGRAMA DE INFRAESTRUCTURA DE LA VERTIENTE HABITAT 2016, AGUASCALIENTES.	0	0	0	0	3,055	3,055	3,055	3,055	100.00%	3,055	3,055	100.00%
05955	APOYO FINANCIERO AL GOBIERNO MUNICIPAL DE PABELLON DE ARTEAGA COMO APORTACION ESTATAL PARA LA REALIZACION DE OBRAS DEL PROGRAMA DE INFRAESTRUCTURA DE LA VERTIENTE HABITAT 2016, PABELLON DE ARTEAGA.	0	0	0	0	3,410	3,410	3,410	3,410	100.00%	3,410	3,410	100.00%
TOTAL:		1,694,462	1,930,594	1,749,444	2,016,105	1,256,158	1,790,818	4,700,065	5,737,517	81.92%	15,155,440	17,186,638	88.18%


 LIC. JOSÉ ALEJANDRO DIAZ LOZANO
 Subsecretario de Egresos de la Secretaría de Finanzas
 Actuando en suplencia del Secretario de Finanzas por ministerio de ley, con fundamento en el artículo 24 del Reglamento Interior de la Secretaría de Finanzas


 C.P. CECILIA ZAMORES HERNANDEZ
 DIRECTORA GENERAL DE PRESUPUESTACIÓN Y CUENTA PÚBLICA


 C.P. MA. DEL CARMEN VÁZQUEZ ORENDAY
 DIRECTORA DE CONTABILIDAD GUBERNAMENTAL Y CUENTA PÚBLICA