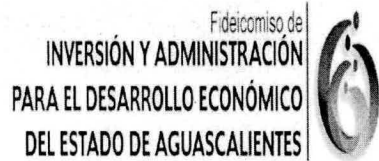


# Anexo 11

## Flujo Contable Trimestral de Ingresos y Egresos



### INFORME DE AVANCE DE GESTIÓN FINANCIERA

IAGF-1/CAD

Miles de Pesos

Clave

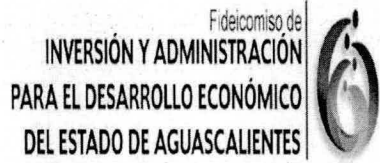
Ente Fiscalizado

Periodo

FIDEICOMISO DE INVERSIÓN Y ADMINISTRACIÓN PARA EL DESARROLLO ECONÓMICO DEL ESTADO DE AGUASCALIENTES  
Del 1 de Enero al 30 de Septiembre de 2016

| INGRESOS     |   |               |                        |              |                        |            |                        |                      |                        |                       |                         |                        |                          |
|--------------|---|---------------|------------------------|--------------|------------------------|------------|------------------------|----------------------|------------------------|-----------------------|-------------------------|------------------------|--------------------------|
| CUENTA       |   | JULIO         |                        | AGOSTO       |                        | SEPTIEMBRE |                        | ACUMULADO TRIMESTRAL |                        | %                     | ACUMULADO DEL EJERCICIO |                        | %                        |
| CLAVE        | NOMBRE  | REAL          | PRESUPUESTO PROGRAMADO | REAL         | PRESUPUESTO PROGRAMADO | REAL       | PRESUPUESTO PROGRAMADO | REAL                 | PRESUPUESTO PROGRAMADO | EFICIENCIA TRIMESTRAL | REAL                    | PRESUPUESTO PROGRAMADO | EFICIENCIA DEL EJERCICIO |
| 411          | IMPUESTOS   | 0             | 0                      | 0            | 0                      | 0          | 0                      | 0                    | 0                      | 0%                    | 0                       | 0                      | 0%                       |
| 412          | CUOTAS Y APORTACIONES DE SEGURIDAD SOCIAL             | 0             | 0                      | 0            | 0                      | 0          | 0                      | 0                    | 0                      | 0%                    | 0                       | 0                      | 0%                       |
| 413          | CONTRIBUCIONES DE MEJORAS                             | 0             | 0                      | 0            | 0                      | 0          | 0                      | 0                    | 0                      | 0%                    | 0                       | 0                      | 0%                       |
| 414          | DERECHOS  | 0             | 0                      | 0            | 0                      | 0          | 0                      | 0                    | 0                      | 0%                    | 0                       | 0                      | 0%                       |
| 415          | PRODUCTOS   | 220           | 92                     | 630          | 141                    | 54         | 81                     | 904                  | 314                    | 288%                  | 2,394                   | 1,202                  | 199%                     |
| 416          | APROVECHAMIENTOS                                      | 0             | 0                      | 727          | 0                      | 0          | 0                      | 727                  | 0                      | 0%                    | 727                     | 0                      | 0%                       |
| 417          | INGRESOS POR VENTA DE BIENES Y SERVICIOS              | 15,429        | 1,582                  | 505          | 1,582                  | 0          | 1,582                  | 15,934               | 4,746                  | 336%                  | 19,284                  | 14,238                 | 135%                     |
| 418          | PARTICIPACIONES Y APORTACIONES                        | 0             | 0                      | 0            | 0                      | 0          | 0                      | 0                    | 0                      | 0%                    | 0                       | 0                      | 0%                       |
| 419          | TRANSFERENCIAS, ASIGNACIONES, SUBSIDIOS Y OTAS AYUDAS | 0             | 0                      | 0            | 0                      | 0          | 0                      | 0                    | 0                      | 0%                    | 0                       | 0                      | 0%                       |
| <b>TOTAL</b> |   | <b>15,649</b> | <b>1,674</b>           | <b>1,862</b> | <b>1,723</b>           | <b>54</b>  | <b>1,663</b>           | <b>17,565</b>        | <b>5,060</b>           | <b>347%</b>           | <b>22,405</b>           | <b>15,440</b>          | <b>145%</b>              |

| EGRESOS                        |   |            |                        |            |                        |            |                        |                      |                        |            |                         |                        |                          |
|--------------------------------|---|------------|------------------------|------------|------------------------|------------|------------------------|----------------------|------------------------|------------|-------------------------|------------------------|--------------------------|
| EGRESOS POR CAPITULO DEL GASTO |   |            |                        |            |                        |            |                        |                      |                        |            |                         |                        |                          |
| CUENTA                         |   | JULIO      |                        | AGOSTO     |                        | SEPTIEMBRE |                        | ACUMULADO TRIMESTRAL |                        | %          | ACUMULADO DEL EJERCICIO |                        | %                        |
| CLAVE                          | NOMBRE  | EJERCIDO   | PRESUPUESTO PROGRAMADO | EJERCIDO   | PRESUPUESTO PROGRAMADO | EJERCIDO   | PRESUPUESTO PROGRAMADO | EJERCIDO             | PRESUPUESTO PROGRAMADO | EFICIENCIA | EJERCIDO                | PRESUPUESTO PROGRAMADO | EFICIENCIA DEL EJERCICIO |
| 1000                           | SERVICIOS PERSONALES                                  | 213        | 286                    | 208        | 280                    | 207        | 280                    | 628                  | 846                    | 74%        | 1,908                   | 2,558                  | 75%                      |
| 2000                           | MATERIALES Y SUMINISTROS                              | 4          | 9                      | 5          | 10                     | 8          | 9                      | 17                   | 28                     | 61%        | 45                      | 101                    | 45%                      |
| 3000                           | SERVICIOS GENERALES                                   | 353        | 616                    | 93         | 636                    | 87         | 380                    | 533                  | 1,632                  | 33%        | 1,852                   | 5,937                  | 31%                      |
| 4000                           | TRANSFERENCIAS, ASIGNACIONES, SUBSIDIOS Y OTAS AYUDAS | 0          | 350                    | 0          | 350                    | 0          | 350                    | 0                    | 1,050                  | 0%         | 0                       | 3,150                  | 0%                       |
| 5000                           | BIENES MUEBLES, INMUEBLES E INTANGIBLES               | 0          | 313                    | 14         | 347                    | 0          | 544                    | 14                   | 1,204                  | 1%         | 35                      | 2,994                  | 1%                       |
| 6000                           | INVERSIÓN PÚBLICA                                     | 0          | 0                      | 0          | 0                      | 0          | 0                      | 0                    | 0                      | 0%         | 0                       | 0                      | 0%                       |
| 7000                           | INVERSIONES FINANCIERAS Y OTAS PROVISIONES            | 0          | 100                    | 0          | 100                    | 0          | 100                    | 0                    | 300                    | 0%         | 0                       | 700                    | 0%                       |
| 8000                           | PARTICIPACIONES Y APORTACIONES                        | 0          | 0                      | 0          | 0                      | 0          | 0                      | 0                    | 0                      | 0%         | 0                       | 0                      | 0%                       |
| 9000                           | DEUDA PÚBLICA   | 0          | 0                      | 0          | 0                      | 0          | 0                      | 0                    | 0                      | 0%         | 0                       | 0                      | 0%                       |
| <b>TOTAL</b>                   |   | <b>570</b> | <b>1,674</b>           | <b>320</b> | <b>1,723</b>           | <b>302</b> | <b>1,663</b>           | <b>1,192</b>         | <b>5,060</b>           | <b>24%</b> | <b>3,840</b>            | <b>15,440</b>          | <b>25%</b>               |



INFORME DE AVANCE DE GESTIÓN FINANCIERA

IAGF-1/CAD

Miles de Pesos

Clave


Ente Fiscalizado


Periodo

FIDEICOMISO DE INVERSIÓN Y ADMINISTRACIÓN PARA EL DESARROLLO ECONÓMICO DEL ESTADO DE AGUASCALIENTES  
Del 1 de Enero al 30 de Septiembre de 2016

EGRESOS POR PROGRAMAS

| CLAVE        | PROGRAMA                          | JULIO      |                        | AGOSTO     |                        | SEPTIEMBRE |                        | ACUMULADO TRIMESTRAL |                        | %          | ACUMULADO DEL EJERCICIO |                        | %          |
|--------------|-----------------------------------|------------|------------------------|------------|------------------------|------------|------------------------|----------------------|------------------------|------------|-------------------------|------------------------|------------|
|              |                                   | EJERCIDO   | PRESUPUESTO PROGRAMADO | EJERCIDO   | PRESUPUESTO PROGRAMADO | EJERCIDO   | PRESUPUESTO PROGRAMADO | EJERCIDO             | PRESUPUESTO PROGRAMADO |            | EJERCIDO                | PRESUPUESTO PROGRAMADO |            |
| 3553         | RESERVA TERRITORIAL               | 149        | 424                    | 91         | 436                    | 79         | 442                    | 319                  | 1,302                  | 25%        | 998                     | 3,933                  | 25%        |
| 4370         | RECUPERACION DE CARTERA           | 115        | 418                    | 52         | 427                    | 50         | 401                    | 217                  | 1,246                  | 17%        | 728                     | 3,830                  | 19%        |
| 4371         | RECUPERACION DE CARTERA JURIDICA  | 142        | 412                    | 79         | 426                    | 76         | 411                    | 297                  | 1,249                  | 24%        | 1,028                   | 3,817                  | 27%        |
| 3555         | APOYO A EMPRESARIOS CON INVERSIÓN | 164        | 420                    | 98         | 434                    | 97         | 409                    | 359                  | 1,263                  | 28%        | 1,086                   | 3,860                  | 28%        |
| <b>TOTAL</b> |                                   | <b>570</b> | <b>1,674</b>           | <b>320</b> | <b>1,723</b>           | <b>302</b> | <b>1,663</b>           | <b>1,192</b>         | <b>5,060</b>           | <b>24%</b> | <b>3,840</b>            | <b>15,440</b>          | <b>25%</b> |

  
LIC. MARIO ALBERTO VEGA GARZA  
COORDINADOR JURIDICO Y ENCARGADO DE DESPACHO DE CONFORMIDAD CON LOS ARTICULOS 34 Y 35 DEL REGLAMENTO DEL FIDEICOMISO DE INVERSIÓN Y ADMINISTRACION PARA EL DESARROLLO ECONOMICO DEL ESTADO DE AGUASCALIENTES

  
C.P. MARÍA ANGÉLICA GALLEGOS NAVARRO  
JEFE DEL DEPTO DE INFORMACIÓN FINANCIERA Y CUENTA PUBLICA DEL FIDEICOMISO DE INVERSIÓN Y ADMINISTRACION PARA EL DESARROLLO ECONÓMICO DEL ESTADO DE AGUASCALIENTES