



**PROGRESO
para
todos**

GOBIERNO DEL ESTADO DE AGUASCALIENTES



Instituto
**AGUASCALENTENSE
DE LAS MUJERES**



Aguascalientes, Ags., a 17 de Octubre de 2016
OFICIO IAM/DA/280/2016
ASUNTO: Avance de Gestión Financiera

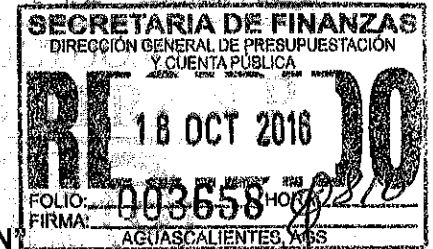
**C. P. CECILIA ZAMORES HERNÁNDEZ.
DIRECTORA GENERAL DE PROGRAMACIÓN,
PRESUPUESTO Y CUENTA PÚBLICA.
SECRETARÍA DE FINANZAS.
P R E S E N T E:**

Por este medio me permito presentar a su consideración los anexos 11 (IAGF-1/CAD) Y 12 (IAGF-2/CAD) del Flujo contable trimestral de Ingresos y Egresos y el informe de avance de gestión financiera de los trimestres Enero – Marzo (modificado), Abril – Junio y Julio - Septiembre de 2016 del Instituto Aguascalentense de las Mujeres.

Sin más por el momento, me despido de usted no sin antes reiterarle las seguridades de mi consideración distinguida.

NATALICIO
JESÚS F. CONTRERAS • JESÚS TERÁN P.

ATENTAMENTE
"SUFRAGIO EFECTIVO. NO REELECCIÓN"



**LIC. ROLANDO GONZÁLEZ OROZCO
DIRECTOR ADMINISTRATIVO**

C.c.p. Ing. Carlos Lozano De la Torre.- Gobernador Constitucional del Estado.- Para su superior conocimiento.
C.P. José Alejandro Díaz Lozano.- Subsecretario de Egresos de SEFI.- Para su conocimiento.
C.P. Carmen Teresa Ramírez Andrade.-Secretaría de Fiscalización y Rendición de Cuentas.- Mismo Fin.
Lic. Patricia Del Carmen Ramírez De Lara.- Directora General IAM.- Mismo Fin.



www.aguascalientes.gob.mx
Instituto Aguascalentense de las Mujeres
Av. Independencia #1844
Fracc. Jardines de la Concepción 2da. sección
C.P. 20120
Tel. +52 (449) 910 2128 ext. 3152 y 2915

Anexo 11

Flujo contable trimestral de Ingresos y Egresos

INFORME DE AVANCE DE GESTIÓN FINANCIERA

IAGF-1/CAD

Miles de Pesos

Clave _____
 Ente Fiscalizado Instituto Aguascalentense de las Mujeres
 Periodo Del 1 de Enero al 31 de Marzo de 2016

INGRESOS													
CUENTA		ENERO		FEBRERO		MARZO		ACUMULADO TRIMESTRAL		%	ACUMULADO DEL EJERCICIO		%
CLAVE	NOMBRE	REAL	PRESUPUESTO PROGRAMADO	REAL	PRESUPUESTO PROGRAMADO	REAL	PRESUPUESTO PROGRAMADO	REAL	PRESUPUESTO PROGRAMADO	EFICIENCIA TRIMESTRAL	REAL	PRESUPUESTO PROGRAMADO	EFICIENCIA DEL EJERCICIO
411	IMPUESTOS	0	0	0	0	0	0	0	0	0%	0	0	0%
412	CUOTAS Y APORTACIONES DE SEGURIDAD SOCIAL	0	0	0	0	0	0	0	0	0%	0	0	0%
413	CONTRIBUCIONES DE MEJORAS	0	0	0	0	0	0	0	0	0%	0	0	0%
414	DERECHOS	0	0	0	0	0	0	0	0	0%	0	0	0%
415	PRODUCTOS	0	0	0	0	0	0	0	0	0%	0	0	0%
416	APROVECHAMIENTOS	0	0	0	0	0	0	0	0	0%	0	0	0%
417	INGRESOS POR VENTA DE BIENES Y SERVICIOS	0	0	0	0	0	0	0	0	0%	0	0	0%
418	PARTICIPACIONES Y APORTACIONES	0	0	0	0	12,507	12,507	12,507	12,507	100%	12,507	12,507	100%
419	TRANSFERENCIAS, ASIGNACIONES, SUBSIDIOS Y OTAS AYUDAS	630	630	636	636	640	640	1,906	1,906	100%	1,906	1,906	100%
TOTAL		630	630	636	636	13,147	13,147	14,413	14,413	100%	14,413	14,413	100%

EGRESOS													
EGRESOS POR CAPITULO DEL GASTO													
CUENTA		ENERO		FEBRERO		MARZO		ACUMULADO TRIMESTRAL		%	ACUMULADO DEL EJERCICIO		%
CLAVE	NOMBRE	EJERCIDO	PRESUPUESTO PROGRAMADO	EJERCIDO	PRESUPUESTO PROGRAMADO	EJERCIDO	PRESUPUESTO PROGRAMADO	EJERCIDO	PRESUPUESTO PROGRAMADO	EFICIENCIA	EJERCIDO	PRESUPUESTO PROGRAMADO	EFICIENCIA DEL EJERCICIO
1000	SERVICIOS PERSONALES	444	489	451	489	460	500	1,355	1,478	92%	1,355	1,478	92%
2000	MATERIALES Y SUMINISTROS	40	47	39	49	18	56	97	152	64%	97	152	64%
3000	SERVICIOS GENERALES	116	120	109	128	147	153	372	401	93%	372	401	93%
4000	TRANSFERENCIAS, ASIGNACIONES, SUBSIDIOS Y OTRAS AYUDAS	0	0	0	0	0	0	0	0	0%	0	0	0%
5000	BIENES MUEBLES, INMUEBLES E INTANGIBLES	0	0	0	0	0	0	0	0	0%	0	0	0%
6000	INVERSIÓN PÚBLICA	0	0	0	0	0	0	0	0	0%	0	0	0%
7000	INVERSIONES FINANCIERAS Y OTRAS PROVISIONES	0	0	0	0	0	0	0	0	0%	0	0	0%
8000	PARTICIPACIONES Y APORTACIONES	0	0	0	0	0	0	0	0	0%	0	0	0%
9000	DEUDA PÚBLICA	0	0	0	0	0	0	0	0	0%	0	0	0%
TOTAL		600	656	599	666	625	709	1,824	2,031	90%	1,824	2,031	90%

Anexo 11

Flujo contable trimestral de Ingresos y Egresos


INFORME DE AVANCE DE GESTIÓN FINANCIERA


IAGF-1/CAD


Miles de Pesos

Clave _____
 Ente Fiscalizado Instituto Aguascalentense de las Mujeres
 Periodo Del 1 de Enero al 31 de Marzo de 2016

EGRESOS POR PROGRAMAS													
CLAVE	PROGRAMA NOMBRE	ENERO		FEBRERO		MARZO		ACUMULADO TRIMESTRAL		%	ACUMULADO DEL EJERCICIO		%
		EJERCIDO	PRESUPUESTO PROGRAMADO	EJERCIDO	PRESUPUESTO PROGRAMADO	EJERCIDO	PRESUPUESTO PROGRAMADO	EJERCIDO	PRESUPUESTO PROGRAMADO	EFICIENCIA	EJERCIDO	PRESUPUESTO PROGRAMADO	EFICIENCIA DEL EJERCICIO
3406	AGUASCALIENTES EN LA CONSTRUCCION DE UNA SOCIEDAD LIBRE DE VIOLENCIA CONTRA LAS MUJERES.	280	264	280	270	305	313	865	847	102%	865	847	102%
3407	POGRAMA DE FORTALECIMIENTO INSTITUCIONAL PARA LA IGUALDAD Y LA INCLUSION DE LAS MUJERES EN LAS POLITICAS PUBLICAS DEL ESTADO DE AGUASCALIENTES.	320	392	319	396	320	396	959	1,184	81%	959	1,184	81%
TOTAL		600	656	599	666	625	709	1,824	2,031	90%	1,824	2,031	90%


 LIC. PATRICIA DEL CARMEN RAMÍREZ DE LARA
 DIRECTORA GENERAL


 LIC. ROLANDO GONZÁLEZ OROZCO
 DIRECTOR ADMINISTRATIVO


 MCA. JOSÉ ÁNGEL CASTRO MACÍAS
 AUX. CONTABLE DE PROGRAMAS FEDERALES

Nota: El presente Informe de Avance de Gestión Financiera sustituye al entregado anteriormente con fecha 13 de Abril de 2016.



GOBIERNO DEL
ESTADO DE
AGUASCALIENTES



Instituto
**AGUASCALENTENSE
DE LAS MUJERES**




Aguascalientes, Ags., a 13 de Abril de 2016
OFICIO IAM/DA/105/2016
ASUNTO: Avance de Gestión Financiera

**C. P. CECILIA ZAMORES HERNÁNDEZ.
DIRECTORA GENERAL DE PROGRAMACIÓN,
PRESUPUESTO Y CUENTA PÚBLICA.
SECRETARÍA DE FINANZAS.
P R E S E N T E:**

Por este medio me permito presentar a su consideración los anexos 11 (IAGF-1/CAD) Y 12 (IAGF-2/CAD) del Flujo contable trimestral de Ingresos y Egresos y el informe de avance de gestión financiera del 1er. trimestre Enero – Marzo de 2016 del Instituto Aguascalentense de las Mujeres.

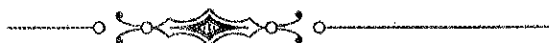
Sin más por el momento, me despido de usted no sin antes reiterarle las seguridades de mi consideración distinguida.

ATENTAMENTE
"SUFRAGIO EFECTIVO. NO REELECCIÓN"



**LIC. PATRICIA DEL CARMEN RAMÍREZ DE LARA
DIRECTORA GENERAL**

C.c.p. Ing. Carlos Lozano De la Torre.- Gobernador Constitucional del Estado.- Para su superior conocimiento.
C.P. José Alejandro Díaz Lozano.- Subsecretario de Egresos de SEFI.- Para su conocimiento.
C.P. Carmen Teresa Ramírez Andrade.-Secretaría de Fiscalización y Rendición de Cuentas.- Mismo Fin.
Lic. Rolando González Orozco.- Director Administrativo IAM.- Mismo Fin.



Anexo 11

Flujo contable trimestral de Ingresos y Egresos

INFORME DE AVANCE DE GESTIÓN FINANCIERA

IAGF-1/CAD

Miles de Pesos


Clave _____
 Ente Fiscalizado Instituto Aguascalentense de las Mujeres
 Periodo Del 1 de Enero al 31 de Marzo de 2016

INGRESOS													
CLAVE	Cuenta NOMBRE	ENERO		FEBRERO		MARZO		ACUMULADO TRIMESTRAL		%	ACUMULADO DEL EJERCICIO		%
		REAL	PRESUPUESTO PROGRAMADO	REAL	PRESUPUESTO PROGRAMADO	REAL	PRESUPUESTO PROGRAMADO	REAL	PRESUPUESTO PROGRAMADO	EFICIENCIA TRIMESTRAL	REAL	PRESUPUESTO PROGRAMADO	EFICIENCIA DEL EJERCICIO
411	IMPUESTOS	0	0	0	0	0	0	0	0	0%	0	0	0%
412	CUOTAS Y APORTACIONES DE SEGURIDAD SOCIAL	0	0	0	0	0	0	0	0	0%	0	0	0%
413	CONTRIBUCIONES DE MEJORAS	0	0	0	0	0	0	0	0	0%	0	0	0%
414	DERECHOS	0	0	0	0	0	0	0	0	0%	0	0	0%
415	PRODUCTOS	0	0	0	0	0	0	0	0	0%	0	0	0%
416	APROVECHAMIENTOS	0	0	0	0	0	0	0	0	0%	0	0	0%
417	INGRESOS POR VENTA DE BIENES Y SERVICIOS	0	0	0	0	0	0	0	0	0%	0	0	0%
418	PARTICIPACIONES Y APORTACIONES	0	0	0	0	12,507	12,507	12,507	12,507	100%	12,507	12,507	100%
419	TRANSFERENCIAS, ASIGNACIONES, SUBSIDIOS Y OTAS AYUDAS	630	630	636	636	640	640	1,906	1,906	100%	1,906	1,906	100%
TOTAL		630	630	636	636	13,147	13,147	14,413	14,413	100%	14,413	14,413	100%

EGRESOS													
EGRESOS POR CAPITULO DEL GASTO													
CLAVE	Cuenta NOMBRE	ENERO		FEBRERO		MARZO		ACUMULADO TRIMESTRAL		%	ACUMULADO DEL EJERCICIO		%
		EJERCIDO	PRESUPUESTO PROGRAMADO	EJERCIDO	PRESUPUESTO PROGRAMADO	EJERCIDO	PRESUPUESTO PROGRAMADO	EJERCIDO	PRESUPUESTO PROGRAMADO	EFICIENCIA	EJERCIDO	PRESUPUESTO PROGRAMADO	EFICIENCIA DEL EJERCICIO
1000	SERVICIOS PERSONALES	396	459	489	459	465	470	1,350	1,388	97%	1,350	1,388	97%
2000	MATERIALES Y SUMINISTROS	40	28	39	18	18	15	97	61	159%	97	61	159%
3000	SERVICIOS GENERALES	109	169	98	176	139	201	346	546	63%	346	546	63%
4000	TRANSFERENCIAS, ASIGNACIONES, SUBSIDIOS Y OTRAS AYUDAS	0	0	0	0	0	0	0	0	0%	0	0	0%
5000	BIENES MUEBLES, INMUEBLES E INTANGIBLES	0	0	0	0	0	0	0	0	0%	0	0	0%
6000	INVERSIÓN PÚBLICA	0	0	0	0	0	0	0	0	0%	0	0	0%
7000	INVERSIONES FINANCIERAS Y OTRAS PROVISIONES	0	0	0	0	0	0	0	0	0%	0	0	0%
8000	PARTICIPACIONES Y APORTACIONES	0	0	0	0	0	0	0	0	0%	0	0	0%
9000	DEUDA PÚBLICA	0	0	0	0	0	0	0	0	0%	0	0	0%
TOTAL		545	656	626	653	622	686	1,793	1,995	90%	1,793	1,995	90%

EGRESOS POR PROGRAMAS													
PROGRAMA		ENERO		FEBRERO		MARZO		ACUMULADO TRIMESTRAL		%	ACUMULADO DEL EJERCICIO		%
CLAVE	NOMBRE	EJERCIDO	PRESUPUESTO PROGRAMADO	EJERCIDO	PRESUPUESTO PROGRAMADO	EJERCIDO	PRESUPUESTO PROGRAMADO	EJERCIDO	PRESUPUESTO PROGRAMADO	EFICIENCIA	EJERCIDO	PRESUPUESTO PROGRAMADO	EFICIENCIA DEL EJERCICIO
3406	AGUASCALIENTES EN LA CONSTRUCCIÓN DE UNA SOCIEDAD LIBRE DE VIOLENCIA CONTRA LAS MUJERES.	268	322	308	321	315	347	891	990	90%	891	990	90%
3407	POGRAMA DE FORTALECIMIENTO INSTITUCIONAL PARA LA IGUALDAD Y LA INCLUSIÓN DE LAS MUJERES EN LAS POLÍTICAS PÚBLICAS DEL ESTADO DE AGUASCALIENTES.	277	334	318	332	307	339	902	1,005	90%	902	1,005	90%
TOTAL		545	656	626	653	622	686	1,793	1,995	90%	1,793	1,995	90%


 LIC. PATRICIA DEL CARMEN RAMÍREZ DE LARA
 DIRECTORA GENERAL


 LIC. ROLANDO GONZÁLEZ OROZCO
 DIRECTOR ADMINISTRATIVO


 LIC. JOSÉ ÁNGEL CASTRO MACÍAS
 AUX. CONTABLE