



UNIVERSIDAD TECNOLÓGICA DE AGUASCALIENTES

UNIVERSIDAD TECNOLÓGICA DE AGUASCALIENTES

INFORME DE INGRESOS Y EGRESOS PRESUPUESTAL EN BASE DEVENGADO
DEL 1o AL 31 DE ENERO DE 2017
(MILES DE PESOS)

CONCEPTO	Enero	Enero
INGRESOS		
INGRESOS PROPIOS		
Derechos	0	0
Productos	0	0
Aprovechamientos	0	0
Ingresos por venta de bienes y servicios	3,403	3,403
	<u>3,403</u>	<u>3,403</u>
TRANSFERENCIAS FEDERALES		
Incentivos de impuestos federales por recuperar	0	0
Otros convenios	0	0
	<u>0</u>	<u>0</u>
INGRESOS EXTRAORDINARIOS		
	0	0
TRANSFERENCIAS RECIBIDAS DEL SECTOR CENTRAL, OTRAS ENTIDADES U ORDENES DE GOBIERNO		
Transferencias estatales	3,874	3,874
Transferencias de aportaciones federales ramo 33	0	0
Transferencias de recursos federales reasignados por convenio	0	0
Transferencias de otras entidades	296	296
Transferencias municipales	0	0
	<u>4,169</u>	<u>4,169</u>
TOTAL INGRESOS	<u>7,573</u>	<u>7,573</u>
REMANENTE DE EJERCICIOS ANTERIORES		
Remanente de Recursos Estatales	0	0
Remanente de Recursos Federales	28,681	28,681
	<u>28,681</u>	<u>28,681</u>
NETO DE RECURSOS A EJERCER	<u>36,254</u>	<u>36,254</u>
EGRESOS		
GASTOS DE FUNCIONAMIENTO		
Servicios personales	7,047	7,047
Materiales y suministros	12	12
Servicios generales	274	274
Transferencias, Asignaciones, Subsidios y Otras Ayudas	0	0
	<u>7,334</u>	<u>7,334</u>
GASTO DE INVERSIÓN Y/O CAPITAL		
Bienes muebles, inmuebles e intangibles	0	0
Inversión pública	0	0
Inversiones financieras y otras provisiones	0	0
	<u>0</u>	<u>0</u>
DEUDA PÚBLICA		
	0	0
TOTAL EGRESOS	<u>7,334</u>	<u>7,334</u>
SUPERAVIT O (DEFICIT)	<u>28,920</u>	<u>28,920</u>

AUTORIZA


TITULAR DE LA ENTIDAD Y/O ORGANISMO
M.D.S. Ricardo Alfredo Serrano Rangel
Rector

ELABORA


RESPONSABLE DEL AREA DE FINANZAS
C.P. Gerardo Loyola Ballesteros
Director de Administración y Finanzas

Aguascalientes, Ags., a 10 de Febrero de 2017



UNIVERSIDAD TECNOLÓGICA DE AGUASCALIENTES


UNIVERSIDAD TECNOLÓGICA DE AGUASCALIENTES

ESTADO DE INGRESOS Y EGRESOS DEL 1o DE ENERO AL 31 DE DICIEMBRE DE 2016
(MILES DE PESOS)

CONCEPTO	Diciembre	Ene-Dic
INGRESOS		
INGRESOS PROPIOS		
Derechos	1,463	19,485
Productos	168	3,953
Aprovechamientos	1	217
Ingresos por venta de bienes y servicios	85	1,242
	<u>1,718</u>	<u>24,897</u>
TRANSFERENCIAS FEDERALES		
Incentivos de impuestos federales por recuperar	0	0
Otros convenios	223	50,169
	<u>223</u>	<u>50,169</u>
INGRESOS EXTRAORDINARIOS		
	0	0
TRANSFERENCIAS RECIBIDAS DEL SECTOR CENTRAL, OTRAS ENTIDADES U ORDENES DE GOBIERNO		
Transferencias estatales	1,949	33,458
Transferencias de aportaciones federales ramo 33	0	0
Transferencias de recursos federales reasignados por convenio	0	0
Transferencias de otras entidades	3,768	20,492
Transferencias municipales	0	0
	<u>5,717</u>	<u>53,950</u>
TOTAL INGRESOS	<u>7,658</u>	<u>129,017</u>
EGRESOS		
GASTOS DE FUNCIONAMIENTO		
Servicios personales	5,438	75,385
Materiales y suministros	1,255	4,432
Servicios generales	6,916	31,424
Transferencias, Asignaciones, Subsidios y Otras Ayudas	0	0
	<u>13,609</u>	<u>111,241</u>
GASTO DE INVERSIÓN Y/O CAPITAL		
Bienes muebles, inmuebles e intangibles	0	0
Inversión pública	0	0
Inversiones financieras y otras provisiones	0	0
	<u>0</u>	<u>0</u>
DEUDA PÚBLICA		
	0	0
TOTAL EGRESOS	<u>13,609</u>	<u>111,241</u>
SUPERAVIT O (DEFICIT)	<u>(5,951)</u>	<u>17,775</u>

AUTORIZA

TITULAR DE LA ENTIDAD Y/O ORGANISMO
M.D.S. Ricardo Alfredo Serrano Rangel
Rector

ELABORA

RESPONSABLE DEL AREA DE FINANZAS
C.P. Gerardo Loyola Ballesteros
Director de Administración y Finanzas

Aguascalientes, Ags., a 01 de Febrero de 2017

"El presente informe sustituye al presentado el 13 de Enero de 2017."



UNIVERSIDAD TECNOLÓGICA DE AGUASCALIENTES

UNIVERSIDAD TECNOLÓGICA DE AGUASCALIENTES

ESTADO DE INGRESOS Y EGRESOS DEL 1o DE ENERO AL 30 DE NOVIEMBRE DE 2016
(MILES DE PESOS)

CONCEPTO	Noviembre	Ene-Nov
INGRESOS		
INGRESOS PROPIOS		
Derechos	1,420	18,022
Productos	248	3,786
Aprovechamientos	2	216
Ingresos por venta de bienes y servicios	86	1,156
	<u>1,755</u>	<u>23,179</u>
TRANSFERENCIAS FEDERALES		
Incentivos de impuestos federales por recuperar	0	0
Otros convenios	3,849	49,946
	<u>3,849</u>	<u>49,946</u>
INGRESOS EXTRAORDINARIOS		
	0	0
TRANSFERENCIAS RECIBIDAS DEL SECTOR CENTRAL, OTRAS ENTIDADES U ORDENES DE GOBIERNO		
Transferencias estatales	4,455	31,509
Transferencias de aportaciones federales ramo 33	0	0
Transferencias de recursos federales reasignados por convenio	0	0
Transferencias de otras entidades	1,887	16,724
Transferencias municipales	0	0
	<u>6,342</u>	<u>48,233</u>
TOTAL INGRESOS	11,946	121,358
EGRESOS		
GASTOS DE FUNCIONAMIENTO		
Servicios personales	6,479	69,947
Materiales y suministros	531	3,177
Servicios generales	2,847	24,508
Transferencias, Asignaciones, Subsidios y Otras Ayudas	0	0
	<u>9,858</u>	<u>97,632</u>
GASTO DE INVERSIÓN Y/O CAPITAL		
Bienes muebles, inmuebles e intangibles	0	0
Inversión pública	0	0
Inversiones financieras y otras provisiones	0	0
	<u>0</u>	<u>0</u>
DEUDA PÚBLICA		
	0	0
TOTAL EGRESOS	9,858	97,632
SUPERAVIT O (DEFICIT)	2,088	23,726

AUTORIZA

TITULAR DE LA ENTIDAD Y/O ORGANISMO
MDS Ricardo Alfredo Serrano Rangel
Rector

ELABORA

RESPONSABLE DEL AREA DE FINANZAS
C.P. Gerardo Loyola Ballesteros
Director de Administración y Finanzas

Aguascalientes, Ags., a 01 de Febrero de 2017

"El presente informe sustituye al presentado el 13 de Diciembre de 2016."



UNIVERSIDAD TECNOLÓGICA DE AGUASCALIENTES


UNIVERSIDAD TECNOLÓGICA DE AGUASCALIENTES

ESTADO DE INGRESOS Y EGRESOS DEL 1o DE ENERO AL 31 DE OCTUBRE DE 2016
(MILES DE PESOS)

CONCEPTO	Octubre	Ene-Oct
INGRESOS		
INGRESOS PROPIOS		
Derechos	1,375	16,602
Productos	265	3,538
Aprovechamientos	1	214
Ingresos por venta de bienes y servicios	119	1,070
	<u>1,760</u>	<u>21,424</u>
TRANSFERENCIAS FEDERALES		
Incentivos de impuestos federales por recuperar	0	0
Otros convenios	0	46,098
	<u>0</u>	<u>46,098</u>
INGRESOS EXTRAORDINARIOS		
	0	0
TRANSFERENCIAS RECIBIDAS DEL SECTOR CENTRAL, OTRAS ENTIDADES U ORDENES DE GOBIERNO		
Transferencias estatales	1,949	27,054
Transferencias de aportaciones federales ramo 33	0	0
Transferencias de recursos federales reasignados por convenio	0	0
Transferencias de otras entidades	14,837	14,837
Transferencias municipales	0	0
	<u>16,786</u>	<u>41,891</u>
TOTAL INGRESOS	<u>18,546</u>	<u>109,413</u>
EGRESOS		
GASTOS DE FUNCIONAMIENTO		
Servicios personales	6,602	63,468
Materiales y suministros	175	2,646
Servicios generales	1,850	21,660
Transferencias, Asignaciones, Subsidios y Otras Ayudas	0	0
	<u>8,626</u>	<u>87,775</u>
GASTO DE INVERSIÓN Y/O CAPITAL		
Bienes muebles, inmuebles e intangibles	0	0
Inversión pública	0	0
Inversiones financieras y otras provisiones	0	0
	<u>0</u>	<u>0</u>
DEUDA PÚBLICA		
	0	0
TOTAL EGRESOS	<u>8,626</u>	<u>87,775</u>
SUPERAVIT O (DEFICIT)	<u>9,920</u>	<u>21,638</u>

AUTORIZA

TITULAR DE LA ENTIDAD Y/O ORGANISMO
M.D.S. Ricardo Alfredo Serrano Rangel
Rector

ELABORA

RESPONSABLE DEL AREA DE FINANZAS
C.P. Gerardo Loyola Ballesteros
Director de Administración y Finanzas

Aguascalientes, Ags., a 01 de Febrero de 2017

"El presente informe sustituye al presentado el 13 de Diciembre de 2016."



UNIVERSIDAD TECNOLÓGICA DE AGUASCALIENTES

UNIVERSIDAD TECNOLÓGICA DE AGUASCALIENTES


ESTADO DE INGRESOS Y EGRESOS DEL 1o DE ENERO AL 30 DE SEPTIEMBRE DE 2016
(MILES DE PESOS)

CONCEPTO	Septiembre	Ene-Sep
INGRESOS		
INGRESOS PROPIOS		
Derechos	2,036	15,227
Productos	706	3,273
Aprovechamientos	10	213
Ingresos por venta de bienes y servicios	134	951
	<u>2,885</u>	<u>19,664</u>
TRANSFERENCIAS FEDERALES		
Incentivos de impuestos federales por recuperar	0	0
Otros convenios	3,067	46,098
	<u>3,067</u>	<u>46,098</u>
INGRESOS EXTRAORDINARIOS		
	0	0
TRANSFERENCIAS RECIBIDAS DEL SECTOR CENTRAL, OTRAS ENTIDADES U ORDENES DE GOBIERNO		
Transferencias estatales	4,455	25,106
Transferencias de aportaciones federales ramo 33	0	0
Transferencias de recursos federales reasignados por convenio	0	0
Transferencias de otras entidades	0	0
Transferencias municipales	0	0
	<u>4,455</u>	<u>25,106</u>
TOTAL INGRESOS	<u>10,407</u>	<u>90,867</u>
EGRESOS		
GASTOS DE FUNCIONAMIENTO		
Servicios personales	7,195	56,866
Materiales y suministros	169	2,471
Servicios generales	3,322	19,811
Transferencias, Asignaciones, Subsidios y Otras Ayudas	0	0
	<u>10,687</u>	<u>79,148</u>
GASTO DE INVERSIÓN Y/O CAPITAL		
Bienes muebles, inmuebles e intangibles	0	0
Inversión pública	0	0
Inversiones financieras y otras provisiones	0	0
	<u>0</u>	<u>0</u>
DEUDA PÚBLICA		
	0	0
TOTAL EGRESOS	<u>10,687</u>	<u>79,148</u>
SUPERAVIT O (DEFICIT)	<u>(280)</u>	<u>11,718</u>

AUTORIZA


TITULAR DE LA ENTIDAD Y/O ORGANISMO
MDS Ricardo Alfredo Serrano Rangel
Rector

ELABORA


RESPONSABLE DEL AREA DE FINANZAS
C.P. Gerardo Loyola Ballesteros
Director de Administración y Finanzas

Aguascalientes, Ags., a 01 de Febrero de 2017

"El presente informe sustituye al presentado el 13 de Octubre de 2016."



UNIVERSIDAD TECNOLÓGICA DE AGUASCALIENTES


UNIVERSIDAD TECNOLÓGICA DE AGUASCALIENTES

ESTADO DE INGRESOS Y EGRESOS DEL 1o DE ENERO AL 31 DE AGOSTO DE 2016
(MILES DE PESOS)

CONCEPTO	Agosto	Ene-Ago
INGRESOS		
INGRESOS PROPIOS		
Derechos	2,022	13,192
Productos	727	2,566
Aprovechamientos	32	203
Ingresos por venta de bienes y servicios	118	817
	<u>2,899</u>	<u>16,778</u>
TRANSFERENCIAS FEDERALES		
Incentivos de impuestos federales por recuperar	0	0
Otros convenios	12,510	43,031
	<u>12,510</u>	<u>43,031</u>
INGRESOS EXTRAORDINARIOS		
	0	0
TRANSFERENCIAS RECIBIDAS DEL SECTOR CENTRAL, OTRAS ENTIDADES U ORDENES DE GOBIERNO		
Transferencias estatales	1,949	20,651
Transferencias de aportaciones federales ramo 33	0	0
Transferencias de recursos federales reasignados por convenio	0	0
Transferencias de otras entidades	0	0
Transferencias municipales	0	0
	<u>1,949</u>	<u>20,651</u>
TOTAL INGRESOS	<u>17,358</u>	<u>80,460</u>
EGRESOS		
GASTOS DE FUNCIONAMIENTO		
Servicios personales	4,661	49,671
Materiales y suministros	176	2,302
Servicios generales	2,396	16,488
Transferencias, Asignaciones, Subsidios y Otras Ayudas	0	0
	<u>7,233</u>	<u>68,461</u>
GASTO DE INVERSIÓN Y/O CAPITAL		
Bienes muebles, inmuebles e intangibles	0	0
Inversión pública	0	0
Inversiones financieras y otras provisiones	0	0
	<u>0</u>	<u>0</u>
DEUDA PÚBLICA	0	0
TOTAL EGRESOS	<u>7,233</u>	<u>68,461</u>
SUPERAVIT O (DEFICIT)	<u>10,126</u>	<u>11,998</u>

AUTORIZA

TITULAR DE LA ENTIDAD Y/O ORGANISMO
MDS Ricardo Alfredo Serrano Rangel
Rector

ELABORA

RESPONSABLE DEL AREA DE FINANZAS
C.P. Gerardo Loyola Ballesteros
Director de Administración y Finanzas

Aguascalientes, Ags., a 01 de Febrero de 2017

"El presente informe sustituye al presentado el 13 de Septiembre de 2016."



UNIVERSIDAD TECNOLÓGICA DE AGUASCALIENTES

UNIVERSIDAD TECNOLÓGICA DE AGUASCALIENTES


ESTADO DE INGRESOS Y EGRESOS DEL 1º DE ENERO AL 31 DE JULIO DE 2016
(MILES DE PESOS)

CONCEPTO	Julio	Ene-Jul
INGRESOS		
INGRESOS PROPIOS		
Derechos	1,247	11,170
Productos	693	1,839
Aprovechamientos	16	171
Ingresos por venta de bienes y servicios	117	699
	<u>2,072</u>	<u>13,879</u>
TRANSFERENCIAS FEDERALES		
Incentivos de impuestos federales por recuperar	0	0
Otros convenios	5,829	30,520
	<u>5,829</u>	<u>30,520</u>
INGRESOS EXTRAORDINARIOS		
	0	0
TRANSFERENCIAS RECIBIDAS DEL SECTOR CENTRAL, OTRAS ENTIDADES U ORDENES DE GOBIERNO		
Transferencias estatales	4,455	18,702
Transferencias de aportaciones federales ramo 33	0	0
Transferencias de recursos federales reasignados por convenio	0	0
Transferencias de otras entidades	0	0
Transferencias municipales	0	0
	<u>4,455</u>	<u>18,702</u>
TOTAL INGRESOS	<u>12,355</u>	<u>63,101</u>
EGRESOS		
GASTOS DE FUNCIONAMIENTO		
Servicios personales	5,944	45,010
Materiales y suministros	119	2,127
Servicios generales	1,938	14,092
Transferencias, Asignaciones, Subsidios y Otras Ayudas	0	0
	<u>8,002</u>	<u>61,229</u>
GASTO DE INVERSIÓN Y/O CAPITAL		
Bienes muebles, inmuebles e intangibles	0	0
Inversión pública	0	0
Inversiones financieras y otras provisiones	0	0
	<u>0</u>	<u>0</u>
DEUDA PÚBLICA		
	0	0
TOTAL EGRESOS	<u>8,002</u>	<u>61,229</u>
SUPERAVIT O (DEFICIT)	<u>4,354</u>	<u>1,873</u>

AUTORIZA


TITULAR DE LA ENTIDAD Y/O ORGANISMO
MDS Ricardo Alfredo Serrano Rangel
Rector

ELABORA


RESPONSABLE DEL AREA DE FINANZAS
C.P. Gerardo Loyola Ballesteros
Director de Administración y Finanzas

Aguascalientes, Ags., a 01 de Febrero de 2017

"El presente informe sustituye al presentado el 12 de Agosto de 2016."



UNIVERSIDAD TECNOLÓGICA DE AGUASCALIENTES

UNIVERSIDAD TECNOLÓGICA DE AGUASCALIENTES

ESTADO DE INGRESOS Y EGRESOS DEL 1o DE ENERO AL 30 DE JUNIO DE 2016
(MILES DE PESOS)

CONCEPTO	Junio	Ene-Jun
INGRESOS		
INGRESOS PROPIOS		
Derechos	1,195	9,923
Productos	110	1,147
Aprovechamientos	19	155
Ingresos por venta de bienes y servicios	105	582
	<u>1,428</u>	<u>11,807</u>
TRANSFERENCIAS FEDERALES		
Incentivos de impuestos federales por recuperar	0	0
Otros convenios	6,455	24,691
	<u>6,455</u>	<u>24,691</u>
INGRESOS EXTRAORDINARIOS		
	0	0
TRANSFERENCIAS RECIBIDAS DEL SECTOR CENTRAL, OTRAS ENTIDADES U ORDENES DE GOBIERNO		
Transferencias estatales	1,949	14,247
Transferencias de aportaciones federales ramo 33	0	0
Transferencias de recursos federales reasignados por convenio	0	0
Transferencias de otras entidades	0	0
Transferencias municipales	0	0
	<u>1,949</u>	<u>14,247</u>
TOTAL INGRESOS	9,832	50,746
EGRESOS		
GASTOS DE FUNCIONAMIENTO		
Servicios personales	8,594	39,066
Materiales y suministros	165	2,008
Servicios generales	1,293	12,154
Transferencias, Asignaciones, Subsidios y Otras Ayudas	0	0
	<u>10,052</u>	<u>53,227</u>
GASTO DE INVERSIÓN Y/O CAPITAL		
Bienes muebles, inmuebles e intangibles	0	0
Inversión pública	0	0
Inversiones financieras y otras provisiones	0	0
	<u>0</u>	<u>0</u>
DEUDA PÚBLICA		
	0	0
TOTAL EGRESOS	10,052	53,227
SUPERAVIT O (DEFICIT)	(220)	(2,481)

AUTORIZA

TITULAR DE LA ENTIDAD Y/O ORGANISMO
MDS Ricardo Alfredo Serrano Rangel
Rector

ELABORA

RESPONSABLE DEL AREA DE FINANZAS
C.P. Gerardo Loyola Ballesteros
Director de Administración y Finanzas

Aguascalientes, Ags., a 01 de Febrero de 2017

"El presente informe sustituye al presentado el 13 de Julio de 2016."