



**INSTITUTO DE SEGURIDAD Y SERVICIOS SOCIALES
PARA LOS SERVIDORES PUBLICOS DEL ESTADO DE AGUASCALIENTES**
ESTADO DE INGRESOS Y EGRESOS DEL 1° DE ENERO AL 31 DE DICIEMBRE DE 2014.
(MILES DE PESOS)

CONCEPTO	DICIEMBRE	ENE-DIC
INGRESOS		
INGRESOS PROPIOS		
Derechos	1,324	16,234
Productos	4,476	62,733
Aprovechamientos	2,866	4,383
Ingresos por venta de bienes y servicios	9,923	155,453
	<u>18,589</u>	<u>238,803</u>
TRANSFERENCIAS FEDERALES		
Incentivo de impuestos federales por recuperar	0	0
Otros convenios	0	0
	<u>0</u>	<u>0</u>
INGRESOS EXTRAORDINARIOS		
	0	0
TRANSFERENCIAS RECIBIDAS DEL SECTOR CENTRAL, OTRAS ENTIDADES U ÓRDENES DE GOBIERNO		
Transferencias estatales	0	0
Transferencias de aportaciones federales ramo 33	0	0
Transferencias de recursos federales reasignados por convenio	0	0
Transferencias de otras entidades	0	0
Transferencias municipales	0	0
	<u>0</u>	<u>0</u>
TOTAL INGRESOS	18,589	238,803
EGRESOS		
GASTO DE FUNCIONAMIENTO		
Servicios personales	3,308	41,266
Materiales y suministros	461	5,580
Servicios generales	3,380	38,902
Transferencias, Asignaciones, Subsidios y Otras Ayudas	229	2,586
	<u>7,378</u>	<u>88,334</u>
GASTO DE INVERSIÓN Y/O CAPITAL		
Bienes muebles, inmuebles e intangibles	1,082	3,738
Inversión pública	0	0
Inversiones financieras y otras provisiones	0	0
	<u>1,082</u>	<u>3,738</u>
DEUDA PÚBLICA		
	0	0
TOTAL EGRESOS	8,460	92,072
SUPERÁVIT O (DÉFICIT)	10,129	146,731

AUTORIZA:


C.P.C. ALEJANDRO IBARRA ROMO
DIRECTOR GENERAL DEL ISSSPEA

ELABORA:


C.P. ARTURO GARCÍA RODRÍGUEZ
DIRECTOR DE CONTABILIDAD Y
FINANZAS DEL ISSSPEA

Aguascalientes, Ags., a 13 de enero de 2015.


**INSTITUTO DE SEGURIDAD Y SERVICIOS SOCIALES
PARA LOS SERVIDORES PUBLICOS DEL ESTADO DE AGUASCALIENTES**

ESTADO DE INGRESOS Y EGRESOS DEL 1° DE ENERO AL 28 DE FEBRERO DE 2014.


(MILES DE PESOS)

CONCEPTO	FEBRERO	ENE-FEB
INGRESOS		
INGRESOS PROPIOS		
Derechos	1,343	2,710
Productos	4,601	9,211
Aprovechamientos	81	725
Ingresos por venta de bienes y servicios	15,759	33,030
	21,784	45,676
TRANSFERENCIAS FEDERALES		
Incentivo de impuestos federales por recuperar	0	0
Otros convenios	0	0
	0	0
INGRESOS EXTRAORDINARIOS		
	0	0
TRANSFERENCIAS RECIBIDAS DEL SECTOR CENTRAL, OTRAS ENTIDADES U ÓRDENES DE GOBIERNO		
Transferencias estatales	0	0
Transferencias de aportaciones federales ramo 33	0	0
Transferencias de recursos federales reasignados por convenio	0	0
Transferencias de otras entidades	0	0
Transferencias municipales	0	0
	0	0
TOTAL INGRESOS	21,784	45,676
EGRESOS		
GASTO DE FUNCIONAMIENTO		
Servicios personales	3,361	6,552
Materiales y suministros	378	723
Servicios generales	2,945	5,615
Transferencias, Asignaciones, Subsidios y Otras Ayudas	210	420
	6,894	13,310
GASTO DE INVERSIÓN Y/O CAPITAL		
Bienes muebles, inmuebles e intangibles	47	264
Inversión pública	0	0
Inversiones financieras y otras provisiones	0	0
	47	264
DEUDA PÚBLICA		
	0	0
TOTAL EGRESOS	6,941	13,574
SUPERÁVIT O (DÉFICIT)	14,843	32,102

AUTORIZA:


C.P.C. ALEJANDRO BARRA ROMO
DIRECTOR GENERAL DEL ISSSSPEA

ELABORA:


C.P. ARTURO GARCÍA RODRÍGUEZ
DIRECTOR DE CONTABILIDAD Y
FINANZAS DEL ISSSSPEA

Aguascalientes, Ags., a 13 de enero de 2015.


NOTA: ESTE ESTADO DE INGRESOS Y EGRESOS SUSTITUYE AL PRESENTADO EL DÍA 13 DE MARZO DE 2014.

**INSTITUTO DE SEGURIDAD Y SERVICIOS SOCIALES
PARA LOS SERVIDORES PUBLICOS DEL ESTADO DE AGUASCALIENTES**


ESTADO DE INGRESOS Y EGRESOS DEL 1° AL 31 DE ENERO DE 2014.
(MILES DE PESOS)

CONCEPTO	ENERO	ENERO
INGRESOS		
INGRESOS PROPIOS		
Derechos	1,367	1,367
Productos	4,611	4,611
Aprovechamientos	643	643
Ingresos por venta de bienes y servicios	17,270	17,270
	<u>23,891</u>	<u>23,891</u>
TRANSFERENCIAS FEDERALES		
Incentivo de impuestos federales por recuperar	0	0
Otros convenios	0	0
	<u>0</u>	<u>0</u>
INGRESOS EXTRAORDINARIOS		
	0	0
TRANSFERENCIAS RECIBIDAS DEL SECTOR CENTRAL, OTRAS ENTIDADES U ÓRDENES DE GOBIERNO		
Transferencias estatales	0	0
Transferencias de aportaciones federales ramo 33	0	0
Transferencias de recursos federales reasignados por convenio	0	0
Transferencias de otras entidades	0	0
Transferencias municipales	0	0
	<u>0</u>	<u>0</u>
TOTAL INGRESOS	23,891	23,891
EGRESOS		
GASTO DE FUNCIONAMIENTO		
Servicios personales	3,191	3,191
Materiales y suministros	345	345
Servicios generales	2,670	2,670
Transferencias, Asignaciones, Subsidios y Otras Ayudas	210	210
	<u>6,416</u>	<u>6,416</u>
GASTO DE INVERSIÓN Y/O CAPITAL		
Bienes muebles, inmuebles e intangibles	217	217
Inversión pública	0	0
Inversiones financieras y otras provisiones	0	0
	<u>217</u>	<u>217</u>
DEUDA PÚBLICA		
	0	0
TOTAL EGRESOS	6,633	6,633
SUPERÁVIT O (DÉFICIT)	17,258	17,258

AUTORIZA:


 C.P.C. ALEJANDRO BARRA ROMÓ
 DIRECTOR GENERAL DEL ISSSSPEA

ELABORA:


 C.P. ARTURO GARCÍA RODRÍGUEZ
 DIRECTOR DE CONTABILIDAD Y
 FINANZAS DEL ISSSSPEA

Aguascalientes, Ags., a 13 de enero de 2015.