




CONTABLE

CUENTA PÚBLICA
(RÉGIMEN ESTATAL DE PROTECCIÓN SOCIAL EN
SALUD DEL ESTADO DE AGUASCALIENTES

2019

CONCEPTO	Año		CONCEPTO	Año	
	2019	2018		2019	2018
ACTIVO			PASIVO		
<i>Activo Circulante</i>			<i>Pasivo Circulante</i>		
Efectivo y Equivalentes	47,331,290	66,504,135	Cuentas por Pagar a Corto Plazo	44,282,215	69,067,130
Derechos a Recibir Efectivo o Equivalentes	54,032	50,520	Documentos por Pagar a Corto Plazo	0	0
Derechos a Recibir Bienes o Servicios	0	0	Porción a Corto Plazo de la Deuda Pública a Largo Plazo	0	0
Inventarios	0	0	Títulos y Valores a Corto Plazo	0	0
Almacenes	0	0	Pasivos Diferidos a Corto Plazo	0	0
Estimación por Pérdida o Deterioro de Activos Circulantes	0	0	Fondos y Bienes de Terceros en Garantía y/o Administración a Corto Plazo	0	0
Otros Activos Circulantes	0	0	Provisiones a Corto Plazo	0	0
			Otros Pasivos a Corto Plazo	0	0
Total de Activos Circulantes	47,385,322	66,554,655	Total de Pasivos Circulantes	44,282,215	69,067,130
<i>Activo No Circulante</i>			<i>Pasivo No Circulante</i>		
Inversiones Financieras a Largo Plazo	0	0	Cuentas por Pagar a Largo Plazo	0	0
Derechos a Recibir Efectivo o Equivalentes a Largo Plazo	0	0	Documentos por Pagar a Largo Plazo	0	0
Bienes Inmuebles, Infraestructura y Construcciones en Proceso	0	0	Deuda Pública a Largo Plazo	0	0
Bienes Muebles	9,860,400	38,314,531	Pasivos Diferidos a Largo Plazo	0	0
Activos Intangibles	832,620	832,620	Fondos y Bienes de Terceros en Garantía y/o en Administración a Largo Plazo	0	0
Depreciación, Deterioro y Amortización Acumulada de Bienes	-5,118,754	-30,525,214	Provisiones a Largo Plazo	0	0
Activos Diferidos	0	0			
Estimación por Pérdida o Deterioro de Activos no Circulantes	0	0	Total de Pasivos No Circulantes	0	0
Otros Activos no Circulantes	0	0			
Total de Activos No Circulantes	5,574,266	8,621,936	Total del Pasivo	44,282,215	69,067,130
Total del Activo	52,959,588	75,176,592	HACIENDA PÚBLICA/ PATRIMONIO		
			<i>Hacienda Pública/Patrimonio Contribuido</i>	0	0
			Aportaciones	0	0
			Donaciones de Capital	0	0
			Actualización de la Hacienda Pública / Patrimonio	0	0
			<i>Hacienda Pública/Patrimonio Generado</i>	8,677,373	6,109,462
			Resultados del Ejercicio (Ahorro / Desahorro)	2,567,911	12,326,555
			Resultados de Ejercicios Anteriores	6,109,462	-6,217,093
			Revalúos	0	0
			Reservas	0	0
			Rectificaciones de Resultados de Ejercicios Anteriores	0	0
			Exceso o Insuficiencia en la Actualización de la Hacienda Pública/Patrimonio	0	0
			Resultado por Posición Monetaria	0	0
			Resultado por Tenencia de Activos no Monetarios	0	0
			Total Hacienda Pública/ Patrimonio	8,677,373	6,109,462
			Total del Pasivo y Hacienda Pública / Patrimonio	52,959,588	75,176,592

Bajo protesta de decir verdad declaramos que los Estados Financieros y sus Notas son razonablemente correctos y responsabilidad del emisor



LAP MANUEL DE JESÚS PAREDES GONZÁLEZ
DIRECTOR GENERAL DEL REPSS



LIC. GISELA MARTÍNEZ HERNÁNDEZ
DIRECTORA DEL ÁREA DE FINANCIAMIENTO Y ADMINISTRACIÓN DEL REPSS

Concepto	2019	2018
INGRESOS Y OTROS BENEFICIOS		
Ingresos de la Gestión	6,284,220	6,241,500
Impuestos	0	0
Cuotas y Aportaciones de Seguridad Social	0	0
Contribuciones de Mejoras	0	0
Derechos	0	0
Productos	6,284,220	6,241,500
Aprovechamientos	0	0
Ingresos por Venta de Bienes y Prestación de Servicios	0	0
Participaciones, Aportaciones, Convenios, Incentivos Derivados de la Colaboración Fiscal, Fondos Distintos de Aportaciones, Transferencias, Asignaciones, Subsidios y Subvenciones, y Pensiones y Jubilaciones	424,597,077	356,296,770
Aportaciones, Transferencias, Asignaciones, Subsidios y Subvenciones		
Participaciones, Aportaciones, Convenios, Incentivos Derivados de la Colaboración Fiscal, Fondos Distintos de Aportaciones	0	0
Transferencias, Asignaciones, Subsidios y Subvenciones, y Pensiones y Jubilaciones	424,597,077	356,296,770
Otros Ingresos y Beneficios	0	0
Ingresos Financieros	0	0
Incremento por Variación de Inventarios	0	0
Disminución del Exceso de Estimaciones por Pérdida o Deterioro u Obsolescencia	0	0
Disminución del Exceso de Provisiones	0	0
Otros Ingresos y Beneficios Varios	0	0
Total de Ingresos y Otros Beneficios	430,881,297	362,538,270
GASTOS Y OTRAS PÉRDIDAS		
Gastos de Funcionamiento	417,141,015	331,503,972
Servicios Personales	29,940,041	23,013,974
Materiales y Suministros	4,174,732	3,103,053
Servicios Generales	383,026,242	305,386,945
Transferencias, Asignaciones, Subsidios y Otras Ayudas	26,050	48,695
Transferencias Internas y Asignaciones al Sector Público	0	0
Transferencias al Resto del Sector Público	0	0
Subsidios y Subvenciones	0	0
Ayudas Sociales	26,050	48,695
Pensiones y Jubilaciones	0	0
Transferencias a Fideicomisos, Mandatos y Contratos Análogos	0	0
Transferencias a la Seguridad Social	0	0
Donativos	0	0
Transferencias al Exterior	0	0
Participaciones y Aportaciones	0	0
Participaciones	0	0
Aportaciones	0	0
Convenios	0	0
Intereses, Comisiones y Otros Gastos de la Deuda Pública	0	0
Intereses de la Deuda Pública	0	0
Comisiones de la Deuda Pública	0	0
Gastos de la Deuda Pública	0	0
Costo por Coberturas	0	0
Apoyos Financieros	0	0
Otros Gastos y Pérdidas Extraordinarias	11,146,321	18,659,047
Estimaciones, Depreciaciones, Deterioros, Obsolescencia y Amortizaciones	7,727,503	19,759,121
Provisiones	0	0
Disminución de Inventarios	0	0
Aumento por Insuficiencia de Estimaciones por Pérdida o Deterioro y	0	0
Aumento por Insuficiencia de Provisiones	0	0
Otros Gastos	3,418,819	-1,100,074
Inversión Pública	0	0
Inversión Pública no Capitalizable	0	0
Total de Gastos y Otras Pérdidas	428,313,386	350,211,715
Resultados del Ejercicio (Ahorro/Desahorro)	2,567,911	12,326,555

Bajo protesta de decir verdad declaramos que los Estados Financieros y sus Notas son razonablemente correctos y responsabilidad del emisor.

LAP MANUEL DE JESUS PAREDES GONZÁLEZ
 DIRECTOR GENERAL DEL REPSS


LIC. GISELA MARTÍNEZ HERNÁNDEZ
 DIRECTORA DEL ÁREA DE FINANCIAMIENTO Y
 ADMINISTRACIÓN DEL REPSS



Cuenta Pública 2019
REGIMEN ESTATAL DE PROTECCION SOCIAL EN SALUD DEL ESTADO DE AGUASCALIENTES
Estado de Variación en la Hacienda Pública
Del 1 de Enero al 31 de Diciembre de 2019
 (pesos)

Concepto	Hacienda Pública/Patrimonio Contribuido	Hacienda Pública/Patrimonio Generado de Ejercicios Anteriores	Hacienda Pública/Patrimonio Generado del Ejercicio	Exceso o Insuficiencia en la Actualización de la Hacienda Pública / Patrimonio	TOTAL
HACIENDA PÚBLICA/PATRIMONIO CONTRIBUIDO NETO 2018	0				0
Aportaciones	0				0
Donaciones de Capital	0				0
Actualización de la Hacienda Pública/Patrimonio	0				0
HACIENDA PÚBLICA /PATRIMONIO GENERADO NETO 2018		-6,217,093	12,326,555		6,109,462
Resultados del Ejercicio (Ahorro/Desahorro)			12,326,555		12,326,555
Resultados de Ejercicios Anteriores		-6,217,093			-6,217,093
Revalúos		0		0	0
Reservas		0			0
Rectificaciones de Resultados de Ejercicios Anteriores		0			0
EXCESO O INSUFICIENCIA EN LA ACTUALIZACIÓN DE LA HACIENDA PÚBLICA/ PATRIMONIO NETO 2018				0	0
Resultado por Posición Monetaria				0	0
Resultado por Tenencia de Activos no Monetarios				0	0
HACIENDA PÚBLICA / PATRIMONIO NETO FINAL 2018	0	-6,217,093	12,326,555	0	6,109,462
CAMBIOS EN LA HACIENDA PÚBLICA/PATRIMONIO CONTRIBUIDO NETO 2019	0				0
Aportaciones	0				0
Donaciones de Capital	0				0
Actualización de la Hacienda Pública/Patrimonio	0				0
VARIACIONES DE LA HACIENDA PÚBLICA / PATRIMONIO GENERADO NETO 2019		12,326,555	-9,758,644		2,567,911
Resultados del Ejercicio (Ahorro/Desahorro)			2,567,911		2,567,911
Resultados de Ejercicios Anteriores		12,326,555	-12,326,555		0
Revalúos		0	0	0	0
Reservas		0	0		0
Rectificaciones de Resultados de Ejercicios Anteriores			0		0
CAMBIOS EN EL EXCESO O INSUFICIENCIA EN LA ACTUALIZACIÓN DE LA HACIENDA PÚBLICA/ PATRIMONIO NETO 2019				0	0
Resultado por Posición Monetaria				0	0
Resultado por Tenencia de Activos no Monetarios				0	0
HACIENDA PÚBLICA / PATRIMONIO NETO FINAL 2019	0	6,109,462	2,567,911	0	8,677,373

Bajo protesta de decir verdad declaramos que los Estados Financieros y sus Notas son razonablemente correctos y responsabilidad del emisor


 LAP MANUEL DE JESUS PAREDES GONZALEZ
 DIRECTOR GENERAL DEL REPS


 LIC. GISELA MARTÍNEZ HERNÁNDEZ
 DIRECTORA DEL ÁREA DE FINANCIAMIENTO Y ADMINISTRACIÓN DEL REPS

Concepto	Origen	Aplicación
ACTIVO	22,217,004	0
Activo Circulante	19,169,333	0
Efectivo y Equivalentes	19,172,845	0
Derechos a Recibir Efectivo o Equivalentes	0	3,512
Derechos a Recibir Bienes o Servicios	0	0
Inventarios	0	0
Almacenes	0	0
Estimación por Pérdida o Deterioro de Activos Circulantes	0	0
Otros Activos Circulantes	0	0
Activo No Circulante	3,047,670	0
Inversiones Financieras a Largo Plazo	0	0
Derechos a Recibir Efectivo o Equivalentes a Largo Plazo	0	0
Bienes Inmuebles, Infraestructura y Construcciones en Proceso	0	0
Bienes Muebles	28,454,130	0
Activos Intangibles	0	0
Depreciación, Deterioro y Amortización Acumulada de Bienes	0	25,406,460
Activos Diferidos	0	0
Estimación por Pérdida o Deterioro de Activos no Circulantes	0	0
Otros Activos no Circulantes	0	0
PASIVO	0	24,784,915
Pasivo Circulante	0	24,784,915
Cuentas por Pagar a Corto Plazo	0	24,784,915
Documentos por Pagar a Corto Plazo	0	0
Porción a Corto Plazo de la Deuda Pública a Largo Plazo	0	0
Títulos y Valores a Corto Plazo	0	0
Pasivos Diferidos a Corto Plazo	0	0
Fondos y Bienes de Terceros en Garantía y/o Administración a Corto Plazo	0	0
Provisiones a Corto Plazo	0	0
Otros Pasivos a Corto Plazo	0	0
Pasivo No Circulante	0	0
Cuentas por Pagar a Largo Plazo	0	0
Documentos por Pagar a Largo Plazo	0	0
Deuda Pública a Largo Plazo	0	0
Pasivos Diferidos a Largo Plazo	0	0
Fondos y Bienes de Terceros en Garantía y/o en Administración a Largo Plazo	0	0
Provisiones a Largo Plazo	0	0
HACIENDA PÚBLICA/ PATRIMONIO	2,567,911	0
Hacienda Pública/Patrimonio Contribuido	0	0
Aportaciones	0	0
Donaciones de Capital	0	0
Actualización de la Hacienda Pública / Patrimonio	0	0
Hacienda Pública/Patrimonio Generado	2,567,911	0
Resultados del Ejercicio (Ahorro / Desahorro)	0	9,758,644
Resultados de Ejercicios Anteriores	12,326,555	0
Revalúos	0	0
Reservas	0	0
Rectificaciones de Resultados de Ejercicios Anteriores	0	0
Exceso o Insuficiencia en la Actualización de la Hacienda Pública/Patrimonio	0	0
Resultado por Posición Monetaria	0	0
Resultado por Tenencia de Activos no Monetarios	0	0

Bajo protesta de decir verdad declaro que los Estados Financieros y sus Notas son razonablemente correctos y responsabilidad del emisor.

LAP MANUEL DE JESÚS PAREDES GONZÁLEZ
DIRECTOR GENERAL DEL REPSS


LIC. GISELA MARTÍNEZ HERNÁNDEZ
DIRECTORA DEL ÁREA DE FINANCIAMIENTO Y
ADMINISTRACIÓN DEL REPSS

Concepto	2019	2018
Flujos de Efectivo de las Actividades de Operación		
Origen	425,324,336	352,468,795
Impuestos	0	0
Cuotas y Aportaciones de Seguridad Social	0	0
Contribuciones de mejoras	0	0
Derechos	0	0
Productos	6,284,220	6,241,500
Aprovechamientos	0	0
Ingresos por Venta de Bienes y Prestación de Servicios	0	0
Participaciones, Aportaciones, Convenios, Incentivos Derivados de la Colaboración Fiscal y Fondos Distintos de Aportaciones	0	0
Transferencias, Asignaciones, Subsidios y Subvenciones, y Pensiones y Jubilaciones	419,040,116	346,227,296
Otros Orígenes de Operación	0	0
Aplicación	441,409,020	288,935,431
Servicios Personales	29,869,093	22,949,298
Materiales y Suministros	4,351,977	1,298,278
Servicios Generales	340,630,198	259,563,291
Transferencias Internas y Asignaciones al Sector Público	0	0
Transferencias al resto del Sector Público	0	0
Subsidios y Subvenciones	0	0
Ayudas Sociales	26,050	48,695
Pensiones y Jubilaciones	0	0
Transferencias a Fideicomisos, Mandatos y Contratos Análogos	0	0
Transferencias a la Seguridad Social	0	0
Donativos	0	0
Transferencias al Exterior	0	0
Participaciones	0	0
Aportaciones	0	0
Convenios	0	0
Otras Aplicaciones de Operación	66,531,701	5,075,869
Flujos Netos de Efectivo por Actividades de Operación	-16,084,684	63,533,364
Flujos de Efectivo de las Actividades de Inversión		
Origen	0	0
Bienes Inmuebles, Infraestructura y Construcciones en Proceso	0	0
Bienes Muebles	0	0
Otros Orígenes de Inversión	0	0
Aplicación	3,088,161	1,935,337
Bienes Inmuebles, Infraestructura y Construcciones en Proceso	0	0
Bienes Muebles	3,088,161	1,935,337
Otras Aplicaciones de Inversión	0	0
Flujos Netos de Efectivo por Actividades de Inversión	-3,088,161	-1,935,337
Flujo de Efectivo de las Actividades de Financiamiento		
Origen	0	0
Endeudamiento Neto	0	0
Interno	0	0
Externo	0	0
Otros Orígenes de Financiamiento	0	0
Aplicación	0	0
Servicios de la Deuda	0	0
Interno	0	0
Externo	0	0
Otras Aplicaciones de Financiamiento	0	0
Flujos netos de Efectivo por Actividades de Financiamiento	0	0
Incremento/Disminución Neta en el Efectivo y Equivalentes al Efectivo	-19,172,845	61,598,028
Efectivo y Equivalentes al Efectivo al inicio del Ejercicio	66,504,135	4,906,107
Efectivo y Equivalentes al Efectivo al final del Ejercicio	47,331,290	66,504,135

Bajo protesta de decir verdad declaramos que los Estados Financieros y sus Notas son razonablemente correctos y responsabilidad del emisor



LAP MANUEL DE JESÚS PAREDES GONZÁLEZ
DIRECTOR GENERAL DEL REPSS



LIC. GISELA MARTÍNEZ HERNÁNDEZ
DIRECTORA DEL ÁREA DE FINANCIAMIENTO Y
ADMINISTRACIÓN DEL REPSS



Cuenta Pública 2019
REGIMEN ESTATAL DE PROTECCION SOCIAL EN SALUD DEL ESTADO DE AGUASCALIENTES
Informe de Pasivos Contingentes
Del 1 de Enero al 31 de Diciembre de 2019
(Pesos)

"En cumplimiento a lo dispuesto en los artículos 46, fracción I, inciso d, y 52 de la Ley General de Contabilidad Gubernamental, y de conformidad con lo establecido en el capítulo VII, numeral III, inciso g) del Manual de Contabilidad Gubernamental emitido por el CONAC, el ente público informa lo siguiente:"

Cuenta	Concepto	Importe
TOTAL		

Bajo protesta de decir verdad declaramos que los Estados Financieros y sus Notas son razonablemente correctos y responsabilidad del emisor

LAP MANUEL DE JESUS PAREDES GONZÁLEZ
DIRECTOR GENERAL DEL REPSS

LIC. GISELA MARTÍNEZ HERNÁNDEZ
DIRECTORA DEL ÁREA DE FINANCIAMIENTO Y
ADMINISTRACIÓN DEL REPSS

NOTAS A LOS ESTADOS FINANCIEROS

(Pesos)

a) NOTAS DE DESGLOSE

I) NOTAS AL ESTADO DE SITUACIÓN FINANCIERA

Activo

Efectivo y Equivalentes

La cuenta representa el monto en dinero propiedad del Organismo en Instituciones Bancarias y está integrada por los siguientes conceptos:

CUENTA	RECURSO	IMPORTE
Tesorería de la Federación	Federal 2019	\$ 9,996,839.06
BANORTE Cta. 0363611785	Concentradora	412,556.51
BANCOMER Cta 0110297356	Cuota Social 2017	133,439.68
BANCOMER Cta 0111304240	Cuota Social 2018	36,844.76
BANCOMER Cta 0112611333	Cuota Social 2019	18,907,307.20
SANTANDER Cta 18000063378	Aportación Solidaria Estatal 2018	12,456.41
SANTANDER Cta 18000063364	Recursos Propios 2018	3,806.23
SANTANDER Cta 18000093485	Aportación Solidaria Estatal 2019	17,701,329.98
SANTANDER Cta 18000093471	Recursos Propios 2019	126,710.01
	SUMA	\$ 47,331,289.84




Derechos a recibir Efectivo y Equivalentes y Bienes o Servicios a Recibir

En esta cuenta se integran la cuenta de Deudores Diversos por cobrar que, al 31 de diciembre de 2019 asciende a un importe de \$54,031.89

Bienes Disponibles para su Transformación o Consumo (Inventarios)

El REPSS no cuenta con este tipo de bienes.

Inversiones Financieras

Las Inversiones financieras se informan en el rubro de Efectivo y Equivalentes.

Bienes Muebles, Inmuebles e Intangibles

Los activos fijos se registran a valor de la factura y la depreciación acumulada se conforma de la depreciación de los bienes propiedad del REPSS en base a los porcentajes establecidos en la Ley del ISR y de la depreciación acelerada del valor total de los bienes que fueron adquiridos por parte del ISEA y el Hospital Neuropsiquiátrico con recursos del REPSS provenientes de la Aportación Solidaria Estatal y se integra de la siguiente manera:

CONCEPTO	VALOR
Mobiliario y Equipo de Administración	\$ 4,739,233.26
Mobiliario y Equipo Educativo y Recreativo	\$ 67,941.58
Vehículos y Equipo de Transporte	\$ 5,036.71
Equipo e Instrumental Médico y de Laboratorio	\$ 2,446.44
Maquinaria, Otros Equipos y Herramientas	\$ 14,065.00

(Pesos)

Subtotal BIENES MUEBLES	\$ 9,860,400.26
Software	\$ 832,620.16
Subtotal BIENES INTANGIBLES	\$ 832,620.16
Depreciación Acumulada de Bienes Muebles	\$4,838,876.74
Amortización Acumulada de Activos Intangibles	\$279,877.40
Depreciación, Deterioro y Amortización Acumulada	\$5,118,754.14
Total de Activos No Circulantes	\$ 5,574,266.28

Durante el período de enero a diciembre de 2019, se adquirieron bienes por la cantidad de \$ 4,679,832.37

Estimaciones y Deterioros

El REPSS no ha registrado estimaciones y deterioros ya que su información financiera no tiene cuentas por cobrar que representen algún riesgo de incobrabilidad así como no cuenta con almacenes de inventarios o activos biológicos.

Otros Activos

No se tiene registro en la cuenta de otros activos.

Pasivo

Los importes de las cuentas y documentos por pagar al 31 de diciembre de 2019, se relacionan en orden de exigibilidad y son los siguientes:

CUENTA	IMPORTE	DIAS DE VENCIMIENTO
Servicios personales por pagar a corto plazo.	\$ 3,748.45	Menor a 90 días
Proveedores por pagar a corto plazo	43,850,715.72	Menor a 90 días
Retenciones y contribuciones por pagar a corto plazo.	426,544.83	Menor a 90 días
Otras cuentas por pagar a corto plazo	1,206.00	Menor a 90 días
SUMA PASIVO CIRCULANTE	\$ 44,282,215.00	

Las obligaciones de pago a favor de los proveedores y contribuciones por pagar, al vencimiento de cada uno de los documentos registrados, se encuentra asegurados, ya que son compromisos contraídos, previa suficiencia presupuestal.

II) NOTAS AL ESTADO DE ACTIVIDADES

Ingresos de Gestión

La cuenta se integra se integra de los siguientes conceptos:




CUENTA	IMPORTE	COMENTARIO
PRODUCTOS DE TIPO CORRIENTE Rendimientos financieros	\$ 6,284,219.59	Intereses recibidos de las cuentas bancarias productivas e inversión así como los rendimientos generados en la TESOFE.

Gastos y Otras Pérdidas:

Los gastos y otras pérdidas están integrados de los siguientes conceptos:

CUENTA	IMPORTE	COMENTARIO
Servicios Personales	\$29,940,040.71	Es el costo total de los sueldos de los trabajadores del REPSS, incluyendo las cuotas de seguridad social.
Materiales y suministros	\$ 4,174,732.07	Son erogaciones realizadas para la operación del REPSS, materiales de útiles de oficina, combustibles y lubricantes de brigadas.
Servicios Generales	\$ 383,026,242.04	Se integra principalmente por la subcontratación de servicios con terceros, servicios integrales, mantenimiento equipo médico y de laboratorio, derivados del financiamiento que el REPSS tiene para los servicios de salud del Estado de Aguascalientes derivado del Convenio de Gestión entre ambos organismos. Así mismo por los gastos de operación para el pago de servicios de las oficinas propias del REPSS.
Ayudas sociales	\$ 26,050.00	Pagos de servicio social y apoyo a voluntarios.
Estimaciones, Depreciaciones, Deterioros	\$ 7,727,502.58	Reconocimiento de la depreciación y amortización de activos.
Otros gastos	\$ 3,418,818.50	Corresponde de un reintegro a la TESOFE y reintegro de Recursos Estatales de cifras correspondientes al resultado del ejercicio 2018.
SUMA	\$ 428,313,385.90	

III) NOTAS AL ESTADO DE VARIACIÓN EN LA HACIENDA PÚBLICA

La Hacienda Pública/Patrimonio está conformada de la siguiente manera:

CONCEPTO	IMPORTE
Resultado del ejercicio 2016	\$ (964,352.91)
Resultado del ejercicio 2017	\$ (5,252,740.66)

(Pesos)

Resultado del ejercicio 2018	\$12,326,555.27
Resultado del ejercicio 2019	\$ 2,567,911.11
SUMA	\$ 8,677,373.01

IV) NOTAS AL ESTADO DE FLUJOS DE EFECTIVO

Efectivo y equivalentes

1. El análisis de los saldos inicial y final que figuran en la última parte del Estado de Flujo de Efectivo en la cuenta de efectivo y equivalentes es como sigue:

	2019
Efectivo en Bancos – Tesorería	
Efectivo en Bancos- Dependencias	\$ 47,331,289.84
Inversiones temporales (hasta 3 meses)	
Fondos con afectación específica	
Depósitos de fondos de terceros y otros	
Total de Efectivo y Equivalentes	\$ 47,331,289.84

MAS:

Inversiones financieras	
Total Bancos	\$ 47,331,289.84




Bienes muebles e inmuebles


Durante el periodo de enero a diciembre de 2019, se adquirieron bienes por \$ 4,679,832.37

3. Conciliación de los Flujos de Efectivo Netos de las Actividades de Operación y la cuenta de Ahorro/Desahorro antes de Rubros Extraordinarios.

	NOV 2019
Ahorro/Desahorro antes de rubros Extraordinarios	\$425,324,335.50
<i>Movimientos de partidas (o rubros) que no afectan al efectivo.</i>	
Depreciación	0.00
Amortización	0.00
Incrementos en las provisiones	0.00
Incremento en inversiones producido por revaluación	0.00
Ganancia/pérdida en venta de propiedad, planta y equipo	0.00
Incremento en cuentas por cobrar	0.00
Aplicación	\$441,409,019.59
Flujos de efectivo neto de las actividades de operación	\$ -16,084,684.09



V) CONCILIACIÓN ENTRE LOS INGRESOS PRESUPUESTARIOS Y CONTABLES, ASÍ COMO ENTRE LOS EGRESOS PRESUPUESTARIOS Y LOS GASTOS CONTABLES



(Pesos)

La conciliación se presentará atendiendo a lo dispuesto por la Acuerdo por el que se emite el formato de conciliación entre los ingresos presupuestarios y contables, así como entre los egresos presupuestarios y los gastos contables.

1.-INGRESOS PRESUPUESTARIO		\$425,324,335.50
2. MÁS INGRESOS CONTABLES NO PRESUPUESTARIOS		\$ 0.00
2.1 INGRESOS FINANCIEROS	\$0.00	
2.2 INCREMENTO POR VARIACIÓN DE INVENTARIOS	\$0.00	
2.3 DISMINUCIÓN DEL EXCESO DE ESTIMACIONES POR PÉRDIDA O DETERIORO U OBSOLESCENCIA	\$0.00	
2.4 DISMINUCIÓN DEL EXCESO DE PROVISIONES	\$0.00	
2.5 OTROS INGRESOS Y BENEFICIOS VARIOS	\$0.00	
2.6 OTROS INGRESOS CONTABLES NO PRESUPUESTARIOS	\$ 0.00	
3. MENOS INGRESOS PRESUPUESTARIOS NO CONTABLES		\$0.00
3.3 OTROS INGRESOS PRESUPUESTARIOS NO CONTABLES	\$0.00	
4. TOTAL DE INGRESOS CONTABLES (4= 1 + 2 - 3)		\$425,324,324,335.50




b) NOTAS DE MEMORIA (CUENTAS DE ORDEN)

1.-TOTAL DE EGRESOS (PRESUPUESTARIOS)		\$ 421,846,897.19
2. MENOS EGRESOS PRESUPUESTARIOS NO CONTABLES		\$ 4,679,832.37
2.1 MATERIAS PRIMAS Y MATERIALES DE PRODUCCIÓN Y COMERCIALIZACIÓN	\$0.00	
2.2 MATERIALES Y SUMINISTROS	\$0.00	
2.3 MOBILIARIO Y EQUIPO DE ADMINISTRACIÓN	\$91,375.28	
2.4 MOBILIARIO Y EQUIPO EDUCACIONAL Y RECREATIVO	\$27,889.49	
2.5 EQUIPO E INSTRUMENTAL MÉDICO Y DE LABORATORIO	\$4,560,567.60	
2.6 VEHÍCULOS Y EQUIPO DE TRANSPORTE	\$0.00	
2.7 EQUIPO DE DEFENSA Y SEGURIDAD	\$0.00	
2.8 MAQUINARIA, OTROS EQUIPOS Y HERRAMIENTAS	\$0.00	
2.9 ACTIVOS BIOLÓGICOS	\$0.00	
2.10 BIENES INMUEBLES	\$0.00	
2.11 ACTIVOS INTANGIBLES	\$0.00	
2.12 OBRA PÚBLICA EN BIENES DE DOMINIO PÚBLICO	\$0.00	
2.13 OBRA PÚBLICA EN BIENES PROPIOS	\$0.00	
2.14 ACCIONES Y PARTICIPACIONES DE CAPITAL	\$0.00	
2.15 COMPRA DE TÍTULOS Y VALORES	\$0.00	
2.16 CONCESIÓN DE PRÉSTAMOS	\$0.00	
2.17 INVERSIONES EN FIDEICOMISOS, MANDATOS Y OTROS ANÁLOGOS	\$0.00	
2.18 PROVISIONES PARA CONTINGENCIAS Y OTRAS EROGACIONES ESPECIALES	\$0.00	
2.19 AMORTIZACIÓN DE LA DEUDA PÚBLICA	\$0.00	
2.20 ADEUDOS DE EJERCICIOS FISCALES ANTERIORES (ADEFAS)	\$0.00	
2.21 OTROS EGRESOS PRESUPUESTALES NO CONTABLES	\$0.00	
3. MÁS GASTOS CONTABLES NO PRESUPUESTALES		\$ 11,146,321.08
3.1 ESTIMACIONES, DEPRECIACIONES, DETERIOROS, OBSOLESCENCIA Y AMORTIZACIONES	\$7,727,502.58	
3.2 PROVISIONES	\$0.00	
3.3 DISMINUCIÓN DE INVENTARIOS	\$0.00	
3.4 AUMENTO POR INSUFICIENCIA DE ESTIMACIONES POR PÉRDIDA O DETERIORO U OBSOLESCENCIA	\$0.00	
3.5 AUMENTO POR INSUFICIENCIA DE PROVISIONES	\$0.00	
3.6 OTROS GASTOS	\$3,418,818.50	






3.7 OTROS GASTOS CONTABLES NO PRESUPUESTALES	\$0.00	
4. TOTAL DE GASTOS CONTABLES (4= 1 - 2 + 3)		\$ 428,313,385.90

Las cuentas de orden se utilizan para registrar movimientos de valores que no afecten o modifiquen el balance del ente, sin embargo, su incorporación en libros es necesaria con fines de recordatorio contable, de control y en general sobre los aspectos administrativos, o bien para consignar sus derechos o responsabilidades contingentes que puedan o no presentarse en el futuro.

Las cuentas que se manejan para efectos de este documento son las siguientes:

	<u>2019</u>
CUENTAS DE ORDEN PRESUPUESTARIAS	
<u>LEY DE INGRESOS</u>	
LEY DE INGRESOS ESTIMADA	\$358,874,022.23
LEY DE INGRESOS POR EJECUTAR	\$ 9,388,328.09
MODIFICACIONES A LA LEY DE INGRESOS ESTIMADA	\$75,838,641.36
LEY DE INGRESOS DEVENGADA	\$ 425,324,335.50
LEY DE INGRESOS RECAUDADA	\$ 425,324,335.50
<u>PRESUPUESTO DE EGRESOS</u>	
PRESUPUESTO DE EGRESOS APROBADO	\$358,874,022.23
PRESUPUESTO DE EGRESOS POR EJERCER	\$12,832,052.11
MODIFICACIONES AL PRESUPUESTO DE EGRESOS	\$75,838,641.36
PRESUPUESTO DE EGRESOS COMPROMETIDO	\$421,880,611.48
PRESUPUESTO DE EGRESOS DEVENGADO	\$421,846,897.19
PRESUPUESTO DE EGRESOS EJERCIDO	\$421,846,672.19
PRESUPUESTO DE EGRESOS PAGADO	\$377,965,479.56

c) NOTAS DE GESTIÓN ADMINISTRATIVA

1. Introducción

Los Estados Financieros de los entes públicos, proveen de información financiera a los principales usuarios de la misma, al Congreso y a los ciudadanos.

El objetivo del presente documento es la revelación del contexto y de los aspectos económicos-financieros más relevantes que influyeron en las decisiones del período, y que deberán ser considerados en la elaboración de los estados financieros para la mayor comprensión de los mismos y sus particularidades.

De esta manera, se informa y explica la respuesta del gobierno a las condiciones relacionadas con la información financiera de cada período de gestión; además, de exponer aquellas políticas que podrían afectar la toma de decisiones en períodos posteriores.

2. Panorama Económico y Financiero

Las condiciones económicas sobre las que ha operando el Organismo del REPSS, es sobre el financiamiento de las operaciones del sector Salud, en relación a la atención de afiliados del Seguro Popular en el Estado de Aguascalientes, por medio de un presupuesto de \$358,874,022.23

3. Autorización e Historia

- a) El Organismo Público Descentralizado denominado Régimen Estatal de Protección Social en Salud del Estado de Aguascalientes tiene fecha de creación del 22 de octubre de 2015. Por medio de Decreto 234.
- b) Este es un Organismo descentralizado del Instituto de Servicios de Salud del Estado de Aguascalientes que a partir del decreto de creación es un Organismo con personalidad jurídica y patrimonio propio.

4. Organización y Objeto Social

- a) El Organismo del REPSS tiene como objeto social el del financiamiento para la atención médica de la población afiliada al Seguro Popular que no tenga alguna otra afiliación con organismos públicos o privados.
- b) Su principal actividad es la del financiamiento a la red de salud a través de los hospitales del Estado de Aguascalientes y que concretamente dependen o están sectorizados a la Secretaría de Salud del Estado de Aguascalientes.
- c) El Organismo se constituye como un Organismo Público Descentralizado del Gobierno del Estado de Aguascalientes.
- d) El ente mantiene obligaciones fiscales como son las siguientes:
Retiene Impuesto Sobre la Renta por pago de Sueldos y Salarios, así como también es sujeto al Impuesto Sobre Nómina, ISSSPEA e IMSS de los trabajadores, además cuando existan pagos, las Retenciones Impuesto sobre la Renta por concepto de Arrendamiento y Honorarios a Personas Físicas.

5. Bases de Preparación de los Estados Financieros

- a) La preparación de la información financiera y presupuestal se realiza de conformidad a la normatividad emitida por el CONAC y las disposiciones legales aplicables.
- b) La normatividad aplicada es para el reconocimiento, valuación y revelación de los diferentes rubros de la información financiera, así como las bases de medición utilizadas para la elaboración de los estados financieros, son en base a costo histórico.
- c) La elaboración de información financiera y presupuestal se genera en base a las Normas de Información Financiera aplicables.
- e) La entidad utiliza el sistema del SAACG.NET, por primera vez en el ejercicio 2016, para dar cumplimiento a la Ley General de Contabilidad Gubernamental.

6. Políticas de Contabilidad Significativas

Los estados financieros son realizados en base a la normatividad aplicable basándose en la Ley General de Contabilidad Gubernamental, presentándose a costo histórico.

A la fecha no se han registrado provisiones, estimaciones ni reservas.

7. Posición en Moneda Extranjera y Protección por Riesgo Cambiario

El REPSS no maneja moneda extranjera.


8. Reporte Analítico del Activo

Las principales variaciones en el Activo se derivan al incremento del saldo de las cuentas bancarias al 31 de diciembre de 2019, el cual asciende a un importe de - \$ 22,217,003.70

Los activos fijos se registran a valor de la factura y la depreciación acumulada se conforma de la depreciación de los bienes propiedad del REPSS en base a los porcentajes establecidos en la Ley del ISR y de la depreciación acelerada del valor total de los bienes que fueron adquiridos por parte del ISSEA y el Hospital Neuropsiquiátrico con recursos del REPSS provenientes de la Aportación Solidaria Estatal, los cuales se dieron de baja en la Relación de Bienes Inmuebles que Componen el Patrimonio al 31 de diciembre de 2019.

9. Fideicomisos, Mandatos y Análogos

El REPSS no cuenta con estos conceptos.



10. Reporte de la Recaudación

CONCEPTO	Ene	Feb	Mar	Abr	May	Jun	Jul	Ago	Sep	Oct	Nov	Dic	TOTAL
RENDIMIENTOS FINANCIEROS	\$330,193.58	\$152,191.00	\$145,703.81	\$431,072.79	\$488,884.32	\$587,440.16	\$665,074.37	\$719,018.97	\$774,415.05	\$767,037.62	\$696,166.43	\$527,021.49	\$6,284,219.59
TRANSFERENCIAS ESTATALES													
Subsidios y Subvenciones	\$6,154,000.00	\$6,110,000.00	\$10,300,000.00	\$3,245,000.00	\$6,109,000.00	\$6,239,000.00	\$6,109,000.00	\$6,199,000.00	\$8,110,000.00	\$3,990,000.00	\$3,990,000.00	\$6,131,225.00	\$72,686,225.00
SUBSIDIOS													
CUOTA SOCIAL 2018	\$5,556,961.51	\$0.00	\$0.00	\$0.00	\$0.00	\$0.00	\$0.00	\$0.00	\$0.00	-\$5,556,961.51	\$0.00	\$0.00	\$0.00
CUOTA SOCIAL 2019	\$0.00	\$25,520,953.33	\$56,548,628.75	\$15,885,052.01	\$28,930,845.20	\$27,655,491.41	\$28,067,895.05	\$28,158,450.67	\$ 28,905,426.67	\$24,344,328.32	\$24,018,483.63	\$58,318,335.87	\$346,353,890.91
TOTAL	\$12,041,155.09	\$31,783,144.33	\$66,994,332.56	\$19,561,124.80	\$35,528,729.52	\$34,481,931.57	\$34,841,969.42	\$35,076,469.54	\$ 37,789,841.72	\$23,544,404.43	\$28,704,650.06	\$64,976,582.36	\$424,324,335.50

11. Información sobre la Deuda y el Reporte Analítico de la Deuda

No se tiene Deuda Pública.



12. Calificaciones otorgadas

No aplica este punto.



13. Proceso de Mejora

Principales Políticas de control interno:

- a) Se estableció un Comité de Control Interno para efectos de llevar a cabo las políticas de operación del Organismo.
- b) Evaluación de las medidas de desempeño financiero, metas y alcance, en proyecto de evaluación por Ente externo, así como la evaluación de indicadores.

14. Información por Segmentos

En el presente informe no se revela información financiera de manera segmentada.

15. Eventos Posteriores al Cierre

No se presenta ninguna información relevante posterior al cierre del periodo.

16. Partes Relacionadas

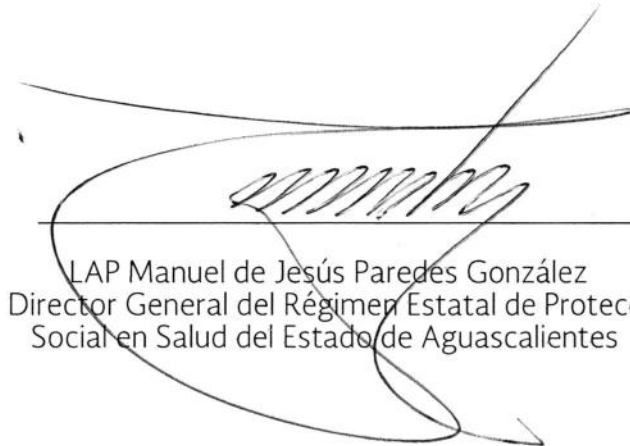
Se establece que no existen partes relacionadas que pudieran ejercer influencia significativa sobre la toma de decisiones financieras y operativas.




17. Responsabilidad Sobre la Presentación Razonable de la Información Contable

La Información Contable deberá estar firmada en cada página de la misma e incluir al final la siguiente leyenda: “Bajo protesta de decir verdad declaramos que los Estados Financieros y sus notas, son razonablemente correctos y son responsabilidad del emisor”. Lo anterior, no será aplicable para la información contable consolidada.

Bajo protesta de decir verdad declaramos que los Estados Financieros y sus Notas son razonablemente correctos y responsabilidad del emisor.



LAP Manuel de Jesús Paredes González
Director General del Régimen Estatal de Protección
Social en Salud del Estado de Aguascalientes




Lic. Gisela Martínez Hernández
Directora del Área de Financiamiento y Administración
del Régimen Estatal de Protección Social en Salud del
Estado de Aguascalientes




Cuenta Pública 2019
REGIMEN ESTATAL DE PROTECCION SOCIAL EN SALUD DEL ESTADO DE AGUASCALIENTES
Estado Analítico del Activo
Del 1 de Enero al 31 de Diciembre de 2019
(Pesos)

Concepto	Saldo Inicial 1	Cargos del Periodo 2	Abonos del Periodo 3	Saldo Final 4=(1+2-3)	Variación del Periodo (4-1)
ACTIVO					
Activo Circulante	66,554,655	884,876,069	904,045,402	47,385,322	-19,169,333
Efectivo y Equivalentes	66,504,135	458,965,412	478,138,257	47,331,290	-19,172,845
Derechos a Recibir Efectivo o Equivalentes	50,520	425,910,656	425,907,145	54,032	3,512
Derechos a Recibir Bienes o Servicios	0	0	0	0	0
Inventarios	0	0	0	0	0
Almacenes	0	0	0	0	0
Estimación por Pérdida o Deterioro de Activos Circulantes	0	0	0	0	0
Otros Activos Circulantes	0	0	0	0	0
Activo No Circulante	8,621,936	37,813,795	40,861,465	5,574,266	-3,047,670
Inversiones Financieras a Largo Plazo	0	0	0	0	0
Derechos a Recibir Efectivo o Equivalentes a Largo Plazo	0	0	0	0	0
Bienes Inmuebles, Infraestructura y Construcciones en Proceso	0	0	0	0	0
Bienes Muebles	38,314,531	4,679,832	33,133,963	9,860,400	-28,454,130
Activos Intangibles	832,620	0	0	832,620	0
Depreciación, Deterioro y Amortización Acumulada de Bienes	-30,525,214	33,133,963	7,727,503	-5,118,754	25,406,460
Activos Diferidos	0	0	0	0	0
Estimación por Pérdida o Deterioro de Activos no Circulantes	0	0	0	0	0
Otros Activos no Circulantes	0	0	0	0	0
TOTAL DEL ACTIVO	75,176,592	922,689,864	944,906,867	52,959,588	-22,217,004

Bajo protesta de decir verdad declaramos que los Estados Financieros y sus Notas son razonablemente correctos y responsabilidad del emisor



LAP MANUEL DE JESÚS PAREDES GONZÁLEZ
DIRECTOR GENERAL DEL REPSS




LIC. GISELA MARTÍNEZ HERNÁNDEZ
DIRECTORA DEL ÁREA DE FINANCIAMIENTO Y ADMINISTRACIÓN DEL REPSS




Cuenta Pública 2019
REGIMEN ESTATAL DE PROTECCION SOCIAL EN SALUD DEL ESTADO DE AGUASCALIENTES
Estado Analítico de la Deuda y Otros Pasivos
Del 1 de Enero al 31 de Diciembre de 2019
(Pesos)

Denominación de las Deudas	Moneda de Contratación	Institución o País Acreedor	Saldo Inicial del Periodo	Saldo Final del Periodo
DEUDA PÚBLICA				
Corto Plazo				
Deuda Interna				
Instituciones de Crédito	Peso	México	0	0
Títulos y Valores	Peso	México	0	0
Arrendamientos Financieros	Peso	México	0	0
Deuda Externa				
Organismos Financieros Internacionales	Peso	México	0	0
Deuda Bilateral	Peso	México	0	0
Títulos y Valores	Peso	México	0	0
Arrendamientos Financieros	Peso	México	0	0
Subtotal a Corto Plazo			0	0
Largo Plazo				
Deuda Interna				
Instituciones de Crédito	Peso	México	0	0
Títulos y Valores	Peso	México	0	0
Arrendamientos Financieros	Peso	México	0	0
Deuda Externa				
Organismos Financieros Internacionales	Peso	México	0	0
Deuda Bilateral	Peso	México	0	0
Títulos y Valores	Peso	México	0	0
Arrendamientos Financieros	Peso	México	0	0
Subtotal a Largo Plazo			0	0
Otros Pasivos	Peso	México	69,067,130	44,282,215
Total Deuda y Otros Pasivos			69,067,130	44,282,215

Bajo protesta de decir verdad declaramos que los Estados Financieros y sus Notas son razonablemente correctos y responsabilidad del emisor



 LAP MANUEL DE JESÚS PAREDES GONZÁLEZ
 DIRECTOR GENERAL DEL REPSS



 LIC. GISELA MARTÍNEZ HERNÁNDEZ
 DIRECTORA DEL ÁREA DE FINANCIAMIENTO Y
 ADMINISTRACIÓN DEL REPSS



PRESUPUESTARIA

CUENTA PÚBLICA
(RÉGIMEN ESTATAL DE PROTECCIÓN SOCIAL EN
SALUD DEL ESTADO DE AGUASCALIENTES


2019




Cuenta Pública 2019
REGIMEN ESTATAL DE PROTECCION SOCIAL EN SALUD DEL ESTADO DE AGUASCALIENTES
 Estado Analítico de Ingresos
 Del 1 de Enero al 31 de Diciembre de 2019

Rubro de Ingresos	Ingreso					Diferencia (6= 5- 1)
	Estimado (1)	Ampliaciones y Reducciones (2)	Modificado (3= 1 + 2)	Devengado (4)	Recaudado (5)	
Impuestos	0	0	0	0	0	0
Cuotas y Aportaciones de Seguridad Social	0	0	0	0	0	0
Contribuciones de Mejoras	0	0	0	0	0	0
Derechos	0	0	0	0	0	0
Productos	936,000	5,348,220	6,284,220	6,284,220	6,284,220	5,348,220
Aprovechamientos	0	0	0	0	0	0
Ingresos por Venta de Bienes, Prestación de Servicios y Otros Ingresos	0	0	0	0	0	0
Participaciones, Aportaciones, Convenios, Incentivos Derivados de la Colaboración Fiscal y Fondos Distintos de Aportaciones	0	0	0	0	0	0
Transferencias, Asignaciones, Subsidios y Subvenciones, y Pensiones y Jubilaciones	357,938,022	70,490,422	428,428,444	419,040,116	419,040,116	61,102,094
Ingresos Derivados de Financiamientos	0	0	0	0	0	0
Total	358,874,022	75,838,641	434,712,664	425,324,336	425,324,336	66,450,313
				Ingresos excedentes¹		66,450,313

Estado Analítico de Ingresos, Por Fuente de Financiamiento	Ingreso					Diferencia (6= 5- 1)
	Estimado (1)	Ampliaciones y Reducciones (2)	Modificado (3= 1 + 2)	Devengado (4)	Recaudado (5)	
Ingresos del Poder Ejecutivo Federal o Estatal y de los Municipios						
Impuestos	0	0	0	0	0	0
Cuotas y Aportaciones de Seguridad Social	0	0	0	0	0	0
Contribuciones de Mejoras	0	0	0	0	0	0
Derechos	0	0	0	0	0	0
Productos	0	0	0	0	0	0
Aprovechamientos	0	0	0	0	0	0
Participaciones, Aportaciones, Convenios, Incentivos Derivados de la Colaboración Fiscal y Fondos Distintos de Aportaciones	0	0	0	0	0	0
Transferencias, Asignaciones, Subsidios y Subvenciones, y Pensiones y Jubilaciones	0	0	0	0	0	0
Ingresos de los Entes Públicos de los Poderes Legislativo y Judicial, de los Organos Autónomos y del Sector Paraestatal o Paramunicipal, así como de las Empresas Productivas del Estado						
Cuotas y Aportaciones de Seguridad Social	0	0	0	0	0	0
Productos	936,000	5,348,220	6,284,220	6,284,220	6,284,220	5,348,220
Ingresos por Venta de Bienes, Prestación de Servicios y Otros Ingresos	0	0	0	0	0	0
Transferencias, Asignaciones, Subsidios y Subvenciones, y Pensiones y Jubilaciones	357,938,022	70,490,422	428,428,444	419,040,116	419,040,116	61,102,094
Ingresos derivados de financiamiento						
Ingresos Derivados de Financiamientos	0	0	0	0	0	0
Total	358,874,022	75,838,641	434,712,664	425,324,336	425,324,336	66,450,313
				Ingresos excedentes		66,450,313


 LAP MANUEL DE JESÚS PAREDES GONZÁLEZ
 DIRECTOR GENERAL DEL REPSS


 LIC. GISELA MARTÍNEZ HERNÁNDEZ
 DIRECTORA DEL ÁREA DE FINANCIAMIENTO Y ADMINISTRACIÓN DEL REPSS



Cuenta Pública 2019
 REGIMEN ESTATAL DE PROTECCION SOCIAL EN SALUD DEL ESTADO DE AGUASCALIENTES
 Estado Analítico del Ejercicio del Presupuesto de Egresos
 Clasificación Administrativa
 Del 1 de Enero al 31 de Diciembre de 2019

Concepto	Egresos					Subejercicio 6 = (3 - 4)
	Aprobado	Ampliaciones/ (Reducciones)	Modificado	Devengado	Pagado	
	1	2	3 = (1 + 2)	4	5	
Sin Ramo/Dependencia	\$358,874,022	\$75,838,641	\$434,712,664	\$421,846,897	\$377,965,480	\$12,865,766
6E+05 DIRECCIÓN GENERAL DEL RÉGIMEN ESTATAL DE PROTECCIÓN SOCIAL EN SALUD DEL ESTADO DE AGUASCALIENTES	\$0	\$567,137	\$567,137	\$487	\$487	\$566,650
6E+05 DIRECCIÓN DE ÁREA DE PROMOCIÓN, REGISTRO Y AFILIACIÓN	\$8,617,697	\$2,050,309	\$10,668,006	\$10,432,121	\$10,384,465	\$235,884
6E+05 DIRECCIÓN DE ÁREA DE FINANCIAMIENTO Y ADMINISTRACIÓN	\$3,397,552	\$3,627,927	\$7,025,479	\$3,589,383	\$3,247,037	\$3,436,096
6E+05 DIRECCIÓN DE ÁREA DE GESTIÓN DE SERVICIOS DE SALUD	\$5,679,255	-\$1,016,173	\$4,663,083	\$4,556,556	\$4,543,745	\$106,527
6E+05 INSTITUTO DE SERVICIOS DE SALUD DEL ESTADO DE AGUASCALIENTES	\$327,888,901	\$67,964,412	\$395,853,313	\$387,358,149	\$343,951,081	\$8,495,165
6E+05 APOYO ADMINISTRATIVO REPSS	\$13,290,617	\$2,645,029	\$15,935,646	\$15,910,201	\$15,838,664	\$25,445
			\$0			\$0
			\$0			\$0
Total del Gasto	\$358,874,022	\$75,838,641	\$434,712,664	\$421,846,897	\$377,965,480	\$12,865,766


LAP MANUEL DE JESÚS PAREDES GONZÁLEZ
 DIRECTOR GENERAL DEL REPSS

LIC. GISELA MARTÍNEZ HERNÁNDEZ
 DIRECTORA DEL ÁREA DE FINANCIAMIENTO Y
 ADMINISTRACIÓN DEL REPSS



Cuenta Pública 2019
REGIMEN ESTATAL DE PROTECCION SOCIAL EN SALUD DEL ESTADO DE AGUASCALIENTES
Estado Analítico del Ejercicio del Presupuesto de Egresos
Clasificación Económica (por Tipo de Gasto)
Del 1 de Enero al 31 de Diciembre de 2019

Concepto	Egresos					Subejercicio
	Aprobado	Ampliaciones/ (Reducciones)	Modificado	Devengado	Pagado	
	1	2	3 = (1 + 2)	4	5	
Gasto Corriente	339,792,765	90,072,189	429,864,954	417,167,065	374,877,318	12,697,889
Gasto de Capital	19,081,257	-14,233,548	4,847,709	4,679,832	3,088,161	167,877
Amortización de la Deuda y Disminución de Pasivos	0	0	0	0	0	0
Pensiones y Jubilaciones	0	0	0	0	0	0
Participaciones	0	0	0	0	0	0
Total del Gasto	358,874,022	75,838,641	434,712,664	421,846,897	377,965,480	12,865,766



 LAP MANUEL DE JESÚS PAREDES GONZÁLEZ
 DIRECTOR GENERAL DEL REPSS



 LIC. GISELA MARTÍNEZ HERNÁNDEZ
 DIRECTORA DEL ÁREA DE FINANCIAMIENTO Y ADMINISTRACIÓN DEL REPSS



Cuenta Pública 2019
 REGIMEN ESTATAL DE PROTECCIÓN SOCIAL EN SALUD DEL ESTADO DE AGUASCALIENTES
 Estado Analítico del Ejercicio del Presupuesto de Egresos
 Clasificación por Objeto del Gasto (Capítulo y Concepto)
 Del 1 de Enero al 31 de Diciembre de 2019

Concepto	Egresos					Subejercicio 6 = (3-4)
	Aprobado 1	Ampliaciones/ (Reducciones) 2	Modificado 3 = (1+2)	Devengado 4	Pagado 5	
Servicios Personales	26,141,482	3,851,260	29,992,741	29,940,041	29,869,093	52,701
Remuneraciones al Personal de Carácter Permanente	0	0	0	0	0	0
Remuneraciones al Personal de Carácter Transitorio	18,267,915	2,675,107	20,943,021	20,935,933	20,935,933	7,088
Remuneraciones Adicionales y Especiales	2,854,630	635,085	3,489,715	3,461,145	3,461,145	28,570
Seguridad Social	878,445	11,669	890,114	887,854	816,907	2,260
Otras Prestaciones Sociales y Económicas	4,140,492	529,398	4,669,891	4,655,109	4,655,109	14,782
Previsiones	0	0	0	0	0	0
Pago de Estímulos a Servidores Públicos	0	0	0	0	0	0
Materiales y Suministros	2,574,510	2,306,972	4,881,481	4,600,632	4,351,977	280,849
Materiales de Administración, Emisión de Documentos y Artículos Oficiales	754,577	1,076,574	1,831,150	1,788,510	1,732,829	42,640
Alimentos y Utensilios	10,000	15,241	25,241	23,481	23,481	1,760
Materias Primas y Materiales de Producción y Comercialización	0	0	0	0	0	0
Materiales y Artículos de Construcción y de Reparación	14,000	5,178	19,178	18,688	18,688	490
Productos Químicos, Farmacéuticos y de Laboratorio	0	1,458	1,458	1,458	1,458	0
Combustibles, Lubricantes y Aditivos	380,054	2,424,575	2,804,630	2,569,381	2,376,408	235,248
Vestuario, Blancos, Prendas de Protección y Artículos Deportivos	171,775	-171,775	0	0	0	0
Materiales y Suministros Para Seguridad	0	0	0	0	0	0
Herramientas, Refacciones y Accesorios Menores	1,244,104	-1,044,280	199,824	199,113	199,113	711
Servicios Generales	311,076,773	83,890,120	394,966,893	382,600,342	340,630,198	12,366,551
Servicios Básicos	508,380	3,455,857	3,964,237	3,852,478	2,837,470	111,759
Servicios de Arrendamiento	828,594	365,998	1,194,592	857,036	694,380	337,556
Servicios Profesionales, Científicos, Técnicos y Otros Servicios	293,018,883	47,778,865	340,797,748	332,103,010	303,228,065	8,694,738
Servicios Financieros, Bancarios y Comerciales	70,000	3,045,825	3,115,825	108,703	108,703	3,007,122
Servicios de Instalación, Reparación, Mantenimiento y Conservación	15,647,010	29,110,449	44,757,459	44,587,788	32,710,828	169,671
Servicios de Comunicación Social y Publicidad	100,000	-67,684	32,316	1,599	1,599	30,717
Servicios de Traslado y Viáticos	482,665	-194,031	288,634	286,829	286,829	1,805
Servicios Oficiales	0	307,843	307,843	307,843	307,843	0
Otros Servicios Generales	421,242	86,998	508,240	495,056	454,481	13,184
Transferencias, Asignaciones, Subsidios y Otras Ayudas	0	26,050	26,050	26,050	26,050	0
Transferencias Internas y Asignaciones al Sector Público	0	0	0	0	0	0
Transferencias al Resto del Sector Público	0	0	0	0	0	0
Subsidios y Subvenciones	0	0	0	0	0	0
Ayudas Sociales	0	26,050	26,050	26,050	26,050	0
Pensiones y Jubilaciones	0	0	0	0	0	0
Transferencias a Fideicomisos, Mandatos y Otros Análogos	0	0	0	0	0	0
Transferencias a la Seguridad Social	0	0	0	0	0	0
Donativos	0	0	0	0	0	0
Transferencias al Exterior	0	0	0	0	0	0
Bienes Muebles, Inmuebles e Intangibles	19,081,257	-14,235,760	4,845,497	4,679,832	3,088,161	165,665
Mobiliario y Equipo de Administración	0	91,486	91,486	91,375	91,375	111
Mobiliario y Equipo Educativo y Recreativo	0	27,890	27,890	27,889	27,889	1
Equipo e Instrumental Médico y de Laboratorio	18,145,257	-13,584,688	4,560,569	4,560,568	2,968,896	1
Vehículos y Equipo de Transporte	936,000	-770,448	165,552	0	0	165,552
Equipo de Defensa y Seguridad	0	0	0	0	0	0
Maquinaria, Otros Equipos y Herramientas	0	0	0	0	0	0
Activos Biológicos	0	0	0	0	0	0
Bienes Inmuebles	0	0	0	0	0	0
Activos Intangibles	0	0	0	0	0	0
Inversión Pública	0	0	0	0	0	0
Obra Pública en Bienes de Dominio Público	0	0	0	0	0	0
Obra Pública en Bienes Propios	0	0	0	0	0	0
Proyectos Productivos y Acciones de Fomento	0	0	0	0	0	0



Cuenta Pública 2019
 REGIMEN ESTATAL DE PROTECCION SOCIAL EN SALUD DEL ESTADO DE AGUASCALIENTES
 Estado Analítico del Ejercicio del Presupuesto de Egresos
 Clasificación por Objeto del Gasto (Capítulo y Concepto)
 Del 1 de Enero al 31 de Diciembre de 2019

Concepto	Egresos					Subejercicio 6 = (3 - 4)
	Aprobado 1	Ampliaciones/ (Reducciones) 2	Modificado 3 = (1 + 2)	Devengado 4	Pagado 5	
Inversiones Financieras y Otras Provisiones	0	0	0	0	0	0
Inversiones Para el Fomento de Actividades Productivas	0	0	0	0	0	0
Acciones y Participaciones de Capital	0	0	0	0	0	0
Compra de Títulos y Valores	0	0	0	0	0	0
Concesión de Préstamos	0	0	0	0	0	0
Inversiones en Fideicomisos, Mandatos y Otros Análogos	0	0	0	0	0	0
Otras Inversiones Financieras	0	0	0	0	0	0
Provisiones para Contingencias y Otras Erogaciones Especiales	0	0	0	0	0	0
Participaciones y Aportaciones	0	0	0	0	0	0
Participaciones	0	0	0	0	0	0
Aportaciones	0	0	0	0	0	0
Convenios	0	0	0	0	0	0
Deuda Pública	0	0	0	0	0	0
Amortización de la Deuda Pública	0	0	0	0	0	0
Intereses de la Deuda Pública	0	0	0	0	0	0
Comisiones de la Deuda Pública	0	0	0	0	0	0
Gastos de la Deuda Pública	0	0	0	0	0	0
Costo por Coberturas	0	0	0	0	0	0
Apoyos Financieros	0	0	0	0	0	0
Adeudos de Ejercicios Fiscales Anteriores (Adefas)	0	0	0	0	0	0
Total del Gasto	358,874,022	75,838,641	434,712,664	421,846,897	377,965,480	12,865,766


LAP MANUEL DE JESÚS PAREDES GONZÁLEZ
 DIRECTOR GENERAL DEL REPSS

LIC. GISELA MARTÍNEZ HERNÁNDEZ
 DIRECTORA DEL ÁREA DE FINANCIAMIENTO Y ADMINISTRACIÓN DEL REPSS



Cuenta Pública 2019
RÉGIMEN ESTATAL DE PROTECCIÓN SOCIAL EN SALUD DEL ESTADO DE AGUASCALIENTES
 Estado Analítico del Ejercicio del Presupuesto de Egresos
 Clasificación Funcional (Finalidad y Función)
 Del 1 de Enero al 31 de Diciembre de 2019

Concepto	Egresos					
	Aprobado	Ampliaciones/ (Reducciones)	Modificado	Devengado	Pagado	Subejercicio
	1	2	3 = (1 + 2)	4	5	6 = (3 - 4)
Gobierno	0	0	0	0	0	0
Legislación			0			0
Justicia			0			0
Coordinación de la Política de Gobierno			0			0
Relaciones Exteriores			0			0
Asuntos Financieros y Hacendarios			0			0
Seguridad Nacional			0			0
Asuntos de Orden Público y de Seguridad Interior			0			0
Otros Servicios Generales			0			0
Desarrollo Social	358,874,022	75,838,641	434,712,664	421,846,897	377,965,480	12,865,766
Protección Ambiental			0			0
Vivienda y Servicios a la Comunidad			0			0
Salud	358,874,022	75,838,641	434,712,664	421,846,897	377,965,480	12,865,766
Recreación, Cultura y Otras Manifestaciones Sociales			0			0
Educación			0			0
Protección Social			0			0
Otros Asuntos Sociales			0			0
Desarrollo Económico	0	0	0	0	0	0
Asuntos Económicos, Comerciales y Laborales en General			0			0
Agropecuaria, Silvicultura, Pesca y Caza			0			0
Combustibles y Energía			0			0
Minería, Manufacturas y Construcción			0			0
Transporte			0			0
Comunicaciones			0			0
Turismo			0			0
Ciencia, Tecnología e Innovación			0			0
Otras Industrias y Otros Asuntos Económicos			0			0
Otras no Clasificadas en Funciones Anteriores	0	0	0	0	0	0
Transacciones de la Deuda Pública / Costo Financiero de la Deuda			0			0
Transferencias, Participaciones y Aportaciones entre Diferentes Niveles y Órdenes de Gobierno			0			0
Saneamiento del Sistema Financiero			0			0
Adeudos de Ejercicios Fiscales Anteriores			0			0
Total del Gasto	358,874,022	75,838,641	434,712,664	421,846,897	377,965,480	12,865,766


 LAP MANUEL DE JESÚS PAREDES GONZÁLEZ
 DIRECTOR GENERAL DEL REPSS


 LIC. GISELA MARTÍNEZ HERNÁNDEZ
 DIRECTORA DEL ÁREA DE FINANCIAMIENTO Y ADMINISTRACIÓN DEL REPSS



Cuenta Pública 2019
REGIMEN ESTATAL DE PROTECCION SOCIAL EN SALUD DEL ESTADO DE AGUASCALIENTES
Indicadores de Postura Fiscal
Del 1 de Enero al 31 de Diciembre de 2019

Concepto	Estimado	Devengado	Pagado ³
I. Ingresos Presupuestarios (I=1+2)	358,874,022	425,324,336	425,324,336
1. Ingresos del Gobierno de la Entidad Federativa ¹	358,874,022	425,324,336	425,324,336
2. Ingresos del Sector Paraestatal ¹	0	0	0
II. Egresos Presupuestarios (II=3+4)	358,874,022	421,846,897	377,965,480
3. Egresos del Gobierno de la Entidad Federativa ²	358,874,022	421,846,897	377,965,480
4. Egresos del Sector Paraestatal ²	0	0	0
III. Balance Presupuestario (Superávit o Déficit) (III = I - II)	0	3,477,438	47,358,856


Concepto	Estimado	Devengado	Pagado ³
III. Balance presupuestario (Superávit o Déficit)	0	3,477,438	47,358,856
IV. Intereses, Comisiones y Gastos de la Deuda	0	0	0
V. Balance Primario (Superávit o Déficit) (V= III - IV)	0	3,477,438	47,358,856

Concepto	Estimado	Devengado	Pagado ³
A. Financiamiento	0	0	0
B. Amortización de la deuda	0	0	0
C. Endeudamiento ó desendeudamiento (C = A - B)	0	0	0


1. Los Ingresos que se presentan son los ingresos presupuestarios totales sin incluir los ingresos por financiamientos. Los Ingresos del Gobierno de la Entidad Federativa corresponden a los del Poder Ejecutivo, Legislativo Judicial y Autónomos

2. Los egresos que se presentan son los egresos presupuestarios totales sin incluir los egresos por amortización. Los egresos del Gobierno de la Entidad Federativa corresponden a los del Poder Ejecutivo, Legislativo, Judicial y Órganos Autónomos

3. Para Ingresos se reportan los ingresos recaudados; para egresos se reportan los egresos pagados



LAP MANUEL DE JESÚS PAREDES GONZÁLEZ
DIRECTOR GENERAL DEL REPSS



LIC. GISELA MARTÍNEZ HERNÁNDEZ
DIRECTORA DEL ÁREA DE FINANCIAMIENTO Y
ADMINISTRACIÓN DEL REPSS



PROGRAMÁTICA

CUENTA PÚBLICA
(RÉGIMEN ESTATAL DE PROTECCIÓN SOCIAL EN
SALUD DEL ESTADO DE AGUASCALIENTES)

2019



Cuenta Pública 2019
 REGIMEN ESTATAL DE PROTECCION SOCIAL EN SALUD DEL ESTADO DE AGUASCALIENTES
 Gasto por Categoría Programática
 Del 1 de Enero al 31 de Diciembre de 2019

Concepto	Egresos					
	Aprobado	Ampliaciones/ (Reducciones)	Modificado	Devengado	Pagado	Subejercicio
	1	2	3 = (1 + 2)	4	5	6 = (3 - 4)
Programas	358,874,022	75,838,641	434,712,664	421,846,897	377,965,480	12,865,766
Subsidios: Sector Social y Privado o Entidades Federativas y Municipios	0	0	0	0	0	0
Sujetos a Reglas de Operación	0	0	0	0	0	0
Otros Subsidios	0	0	0	0	0	0
Desempeño de las Funciones	358,874,022	75,838,641	434,712,664	421,846,897	377,965,480	12,865,766
Prestación de Servicios Públicos	358,874,022	75,838,641	434,712,664	421,846,897	377,965,480	12,865,766
Provisión de Bienes Públicos	0	0	0	0	0	0
Planeación, seguimiento y evaluación de políticas públicas	0	0	0	0	0	0
Promoción y fomento	0	0	0	0	0	0
Regulación y supervisión	0	0	0	0	0	0
Funciones de las Fuerzas Armadas (Únicamente Gobierno Federal)	0	0	0	0	0	0
Específicos	0	0	0	0	0	0
Proyectos de Inversión	0	0	0	0	0	0
Administrativos y de Apoyo	0	0	0	0	0	0
Apoyo al proceso presupuestario y para mejorar la eficiencia institucional	0	0	0	0	0	0
Apoyo a la función pública y al mejoramiento de la gestión	0	0	0	0	0	0
Operaciones ajenas	0	0	0	0	0	0
Compromisos	0	0	0	0	0	0
Obligaciones de cumplimiento de resolución jurisdiccional	0	0	0	0	0	0
Desastres Naturales	0	0	0	0	0	0
Obligaciones	0	0	0	0	0	0
Pensiones y jubilaciones	0	0	0	0	0	0
Aportaciones a la seguridad social	0	0	0	0	0	0
Aportaciones a fondos de estabilización	0	0	0	0	0	0
Aportaciones a fondos de inversión y reestructura de pensiones	0	0	0	0	0	0
Programas de Gasto Federalizado (Gobierno Federal)	0	0	0	0	0	0
Gasto Federalizado	0	0	0	0	0	0
Participaciones a entidades federativas y municipios	0	0	0	0	0	0
Costo financiero, deuda o apoyos a deudores y ahorradores de la banca	0	0	0	0	0	0
Adeudos de ejercicios fiscales anteriores	0	0	0	0	0	0
Total del Gasto	358,874,022	75,838,641	434,712,664	421,846,897	377,965,480	12,865,766

LAP MANUEL DE JESÚS PAREDES GONZÁLEZ
 DIRECTOR GENERAL DEL REPSS

LIC. GISELA MARTÍNEZ HERNÁNDEZ
 DIRECTORA DEL ÁREA DE FINANCIAMIENTO Y ADMINISTRACIÓN DEL REPSS



CPLAP
COORDINACIÓN GENERAL DE
PLANEACIÓN Y PROYECTOS
Contigo al 100

SISTEMA DE EVALUACIÓN DEL DESEMPEÑO

EVALUACIÓN DEL PROGRAMA PRESUPUESTARIO

CUARTA EVALUACIÓN TRIMESTRAL. Octubre/Diciembre 2019

Dependencia: Régimen Estatal de Protección Social en Salud
 Área Responsable: Dirección del Área de Financiamiento y Administración.
 Programa Presupuestario (Pp): Prestación de Servicios de Salud a la Persona (2321)
 Ramo: Ramo 14: Salud Alineación Institucional: 00043 No. Programa: 00220 Ejercicio Fiscal: 2019

Indicador de Nivel: Componente

OBJETIVO DEL PROGRAMA (NIVEL FIN)	INDICADOR						% DE AVANCE INDICADOR	VALOR DE LA META ANUAL
	NOMBRE	DESCRIPCIÓN	MÉTODO DE CÁLCULO	TIPO	SENTIDO DEL INDICADOR	DIMENSIÓN A MEDIR		
Contribuir al Fortalecimiento a la Atención Médica mediante la protección financiera a la población no derechohabiente, con un esquema de aseguramiento de salud público y voluntario, a través de la consolidación de recursos provenientes de diversas fuentes a fin de financiar el costo de los servicios de salud para la población que lo requiere.	1. Porcentaje de reportes sobre la ministración de recursos generados.	Se refiere al reporte mensual que se genera por parte de la Dirección responsable en el REPSS, que contiene la información sobre los recursos que son ejecutados.	(Reportes sobre la ministración de recursos generados / Reportes sobre la ministración de recursos programados) *100	Gestión	Académica	b. Eficiencia	100.00	100%
Resumen Narrativo del Componente								
C1. Reportes sobre la ministración de recursos generados.								

CALIFICACIÓN - RESULTADO DE CRITERIOS DEL INDICADOR

Cleridad	Relevancia	Economía	Monitoreable	Adecuado	Aportación Marginal	Total
5	5	5	5	5	5	
<input checked="" type="checkbox"/> El indicador abona el cumplimiento del objetivo del Programa.	El indicador muestra la medición oportuna y congruente con el objetivo del programa.	El indicador es apropiado para cuantificar los recursos (programado y ejecutado) utilizados para cumplir el objetivo del Programa.	El indicador permite medir el cumplimiento del objetivo en tiempo y forma según su dimensión de forma congruente (inversión, meta y protección objetivo).	El indicador es apropiado para medir el grado de cumplimiento del Objetivo del Programa de acuerdo a los resultados alcanzados.	El indicador es apropiado para medir los atributos de los servicios entregados por el Programa.	30

ASMI conforme a la Evaluación

Nota: La medición de cada criterio puede ser calificada en una escala de 1 a 5 (siendo el 5 el de mayor calificación) Para que sea seleccionado el indicador deberá tener una puntuación mínima de 16 puntos.

SISTEMA DE EVALUACIÓN DEL DESEMPEÑO

EVALUACIÓN DEL PROGRAMA PRESUPUESTARIO

CUARTA EVALUACIÓN TRIMESTRAL. Octubre/Diciembre 2019

Nombre de la Actividad: 1.1 - Registro de movimientos financieros sobre la ministración de los recursos.

Indicador: Porcentaje de movimientos financieros registrados

Unidad de Medida: Movimiento

METAANUAL	PROGRAMADO				AVANCE DE LAS METAS				REALIZADO			
	1º	2º	3º	4º	1º	2º	3º	4º	1º	2º	3º	4º
24	6	12	18	24	7	12	19	24				

Nombre de la Actividad: 1.2 - Comprobación de recursos ejercidos en la atención a los afiliados al Seguro Popular.

Indicador: Porcentaje de facturas aprobadas y tramitadas.

Unidad de Medida: Factura

METAANUAL	PROGRAMADO				AVANCE DE LAS METAS				REALIZADO			
	1º	2º	3º	4º	1º	2º	3º	4º	1º	2º	3º	4º
24	6	12	18	24	7	12	18	24				

Nombre de la Actividad: 1.3 - Afiliación y/o reafiliación de beneficiarios del Seguro Popular.

Indicador: Porcentaje de personas afiliadas al Seguro Popular

Unidad de Medida: Persona

METAANUAL	PROGRAMADO				AVANCE DE LAS METAS				REALIZADO			
	1º	2º	3º	4º	1º	2º	3º	4º	1º	2º	3º	4º
379,862	379,862	379,862	379,862	379,862	379,862	379,862	379,862	379,862	379,862	379,862	379,862	379,862



SISTEMA DE EVALUACIÓN DEL DESEMPEÑO

EVALUACIÓN DEL PROGRAMA PRESUPUESTARIO

CUARTA EVALUACIÓN TRIMESTRAL, Octubre/Diciembre 2019

Dependencia: Régimen Estatal de Protección Social en Salud
 Área Responsable: Dirección del Área de Financiamiento y Administración.
 Programa Presupuestario (Pp): Prestación de Servicios de Salud a la Persona (2321)
 Ramo: Ramo 14: Salud Alineación Institucional: 00043 No. Programa: 00220 Ejercicio Fiscal: 2019

Indicador de Nivel: Componente

OBJETIVO DEL PROGRAMA (NIVEL FIN)	INDICADOR						% DE AVANCE INDICADOR	VALOR DE LA META ANUAL
	NOMBRE	DESCRIPCIÓN	MÉTODO DE CÁLCULO	TIPO	SENTIDO DEL INDICADOR	DIMENSIÓN A MEDIR		
Contribuir al Fortalecimiento a la Atención Médica mediante la protección financiera a la población no derechohabiente, con un esquema de aseguramiento de salud público y voluntario, a través de la	2. Porcentaje de reportes de comprobación de recursos generados.	Se refiere al reporte mensual que se genera por parte de la Dirección responsable en el REPSS, que contiene la información sobre en qué se	(Reportes sobre la comprobación de recursos generados / Reportes sobre la comprobación de	Gestión	Ascendente	Eficacia	113.45	100%

CALIFICACIÓN - RESULTADO DE CRITERIOS DEL INDICADOR

Claridad	Relevancia	Economía	Monitoreable	Adecuado	Aportación Marginal	Total
5	5	5	5	5	5	
El indicador abona al cumplimiento del objetivo del Programa.	El indicador muestra la medición oportuna y congruente con el objetivo del programa.	El indicador es apropiado para cuantificar los recursos (programado y ejercido) utilizados para cumplir el objetivo del Programa.	El indicador permite medir el cumplimiento del objetivo en tiempo y forma según su dimensión de forma congruente (Inversión/Meta y población objetivo).	El indicador es apropiado para medir el grado de cumplimiento del objetivo del Programa de acuerdo a los resultados alcanzados.	El indicador es apropiado para medir los atributos de los servicios entregados por el Programa.	30

ASM conforme a la Evaluación

Nota: La medición de cada criterio puede ser calificada en una escala de 1 a 5 (siendo el 5 el de mejor calificación). Para que sea seleccionado el indicador deberá tener una puntuación mínima de 16 puntos.



SISTEMA DE EVALUACIÓN DEL DESEMPEÑO

EVALUACIÓN DEL PROGRAMA PRESUPUESTARIO

CUARTA EVALUACIÓN TRIMESTRAL, Octubre/Diciembre 2019

Nombre de la Actividad 2.1.- Registro de movimientos financieros sobre la comprobación de los recursos

Indicador: Porcentaje de movimientos financieros registrados

Unidad de Medida: Movimiento

META ANUAL	AVANCE DE LAS METAS							
	PROGRAMADO				REALIZADO			
	1º	2º	3º	4º	1º	2º	3º	4º
510	95	200	332	510	95	206	416	614

Nombre de la Actividad 2.2.- Comprobación de recursos ejercidos en la atención a los afiliados al Seguro Popular.

Indicador: Porcentaje de facturas aprobadas y tramitadas.

Unidad de Medida: Factura

META ANUAL	AVANCE DE LAS METAS							
	PROGRAMADO				REALIZADO			
	1º	2º	3º	4º	1º	2º	3º	4º
510	95	200	332	510	95	208	416	614

Nombre de la Actividad 2.3.- Afiliación y/o reafiliación de beneficiarios del Seguro Popular.

Indicador: Porcentaje de personas afiliadas al Seguro Popular

Unidad de Medida: Persona

META ANUAL	AVANCE DE LAS METAS							
	PROGRAMADO				REALIZADO			
	1º	2º	3º	4º	1º	2º	3º	4º
379,882	379,882	379,882	379,882	379,882	379,882	379,862	379,862	379,862



ANEXOS

CUENTA PÚBLICA
(RÉGIMEN ESTATAL DE PROTECCIÓN SOCIAL EN
SALUD DEL ESTADO DE AGUASCALIENTES)

2019

REGIMEN ESTATAL DE PROTECCION SOCIAL EN SALUD DEL ESTADO DE AGUASCALIENTES
AGUASCALIENTES



Usr: supervisor
 Rep: rptActivosConac2

Relación de Bienes que Componen su Patrimonio
Al 31/12/2019

Fecha y 22/ene./2020
 hora de Impresión 03:02 p. m.

Código	Descripción del Bien	Valor en Libros
5110100001-48	ARCHIVERO DE MADERA	\$3,111.12
5110100001-49	ARCHIVERO DE MADERA	\$3,111.12
5110100001-50	ARCHIVERO DE MADERA	\$3,111.12
5110100001-51	ARCHIVERO DE MADERA	\$3,111.12
5110100001-52	ARCHIVERO DE MADERA	\$3,111.12
5110100001-53	ARCHIVERO DE MADERA	\$3,111.12
5110100001-54	ARCHIVERO DE MADERA	\$3,111.12
5110100001-55	ARCHIVERO DE MADERA	\$3,111.12
5110100001-56	ARCHIVERO DE MADERA	\$3,111.12
5110100001-57	ARCHIVERO DE MADERA	\$3,111.12
5110100001-58	ARCHIVERO DE MADERA	\$3,111.12
5110100001-59	ARCHIVERO DE MADERA	\$3,111.12
5110100001-60	ARCHIVERO DE MADERA	\$3,111.12
5110100001-61	ARCHIVERO DE MADERA	\$3,111.12
5110100001-62	ARCHIVERO DE MADERA	\$3,111.12
5110100001-63	ARCHIVERO DE MADERA	\$3,111.12
5110100001-64	ARCHIVERO DE MADERA	\$3,111.12
5110100001-65	ARCHIVERO DE MADERA	\$3,111.12
5110100001-66	ARCHIVERO DE MADERA	\$3,111.12
5110100001-67	ARCHIVERO DE MADERA	\$3,111.12
5110100001-68	ARCHIVERO DE MADERA	\$3,111.12
5110100001-69	ARCHIVERO DE MADERA	\$3,111.12
5110100001-70	ARCHIVERO DE MADERA	\$3,111.12
5110100001-71	ARCHIVERO DE MADERA	\$3,111.12
5110100001-72	ARCHIVERO DE MADERA	\$3,111.12
5110100001-73	ARCHIVERO DE MADERA	\$3,111.12

"LA INFORMACIÓN COMPLETA SE ENTREGA EN CD ANEXO"

REGIMEN ESTATAL DE PROTECCION SOCIAL EN SALUD DEL ESTADO DE AGUASCALIENTES

AGUASCALIENTES

Relación de Bienes que Componen su Patrimonio

Al 31/12/2019



Usr: supervisor

Rep: rptActivosConac2

Fecha y 22/ene./2020

hora de Impresión 03:02 p. m.

Código	Descripción del Bien	Valor en Libros
5110100001-74	ARCHIVERO DE MADERA	\$3,111.12
5110100001-75	ARCHIVERO DE MADERA	\$3,111.12
5110100001-76	ARCHIVERO DE MADERA	\$3,111.12
5110100001-77	ARCHIVERO DE MADERA	\$3,111.12
5110100001-78	ARCHIVERO DE MADERA	\$3,111.12
5110100001-79	ARCHIVERO DE MADERA	\$3,111.12
5110100001-80	ARCHIVERO DE MADERA	\$3,111.12
5110100001-81	ARCHIVERO DE MADERA	\$3,111.12
5110100001-82	ARCHIVERO DE MADERA	\$3,111.12
5110100001-26	ARCHIVERO DE MADERA	\$1,453.48
5110100001-27	ARCHIVERO DE MADERA	\$1,453.48
5110100001-28	ARCHIVERO DE MADERA	\$1,453.48
5110100001-29	ARCHIVERO DE MADERA	\$1,453.48
5110100001-30	ARCHIVERO DE MADERA	\$1,453.48
5110100001-31	ARCHIVERO DE MADERA	\$1,453.48
5110100001-32	ARCHIVERO DE MADERA	\$1,453.48
5110100001-33	ARCHIVERO DE MADERA	\$1,453.48
5110100001-34	ARCHIVERO DE MADERA	\$1,453.48
5110100001-35	ARCHIVERO DE MADERA	\$1,453.48
5110100001-36	ARCHIVERO DE MADERA	\$1,453.48
5110100001-37	ARCHIVERO DE MADERA	\$1,453.48
5110100001-38	ARCHIVERO DE MADERA	\$1,453.48
5110100001-39	ARCHIVERO DE MADERA	\$1,453.48
5110100001-40	ARCHIVERO DE MADERA	\$1,453.48
5110100001-41	ARCHIVERO DE MADERA	\$1,453.48
5110100001-42	ARCHIVERO DE MADERA	\$1,453.48

REGIMEN ESTATAL DE PROTECCION SOCIAL EN SALUD DEL ESTADO DE AGUASCALIENTES
AGUASCALIENTES

 **SEGURO POPULAR**
SECCION DE PROTECCION SOCIAL EN SALUD
 Usr: supervisor
 Rep: rptActivosConac2

Relación de Bienes que Componen su Patrimonio
 Al 31/12/2019

Fecha y 22/ene./2020
 hora de Impresión 03:02 p. m.

Código	Descripción del Bien	Valor en Libros
5110100001-43	ARCHIVERO DE MADERA	\$1,453.48
5110100001-44	ARCHIVERO DE MADERA	\$1,453.48
5110100001-45	ARCHIVERO DE MADERA	\$1,453.48
5110100001-46	ARCHIVERO DE MADERA	\$1,453.48
5110100001-47	ARCHIVERO DE MADERA	\$1,453.48
5110100001-1	ARCHIVERO DE MADERA	\$2,291.00
5110100001-2	ARCHIVERO DE MADERA	\$2,291.00
5110100001-3	ARCHIVERO DE MADERA	\$2,291.00
5110100001-4	ARCHIVERO DE MADERA	\$2,291.00
5110100001-5	ARCHIVERO DE MADERA	\$2,291.00
5110100001-6	ARCHIVERO DE MADERA	\$2,291.00
5110100001-7	ARCHIVERO DE MADERA	\$2,291.00
5110100001-8	ARCHIVERO DE MADERA	\$2,291.00
5110100001-9	ARCHIVERO DE MADERA	\$2,291.00
5110100001-10	ARCHIVERO DE MADERA	\$2,291.00
5110100001-11	ARCHIVERO DE MADERA	\$2,291.00
5110100001-12	ARCHIVERO DE MADERA	\$2,291.00
5110100001-13	ARCHIVERO DE MADERA	\$2,291.00
5110100001-14	ARCHIVERO DE MADERA	\$2,291.00
5110100001-15	ARCHIVERO DE MADERA	\$2,291.00
5110100001-16	ARCHIVERO DE MADERA	\$2,291.00
5110100001-17	ARCHIVERO DE MADERA	\$2,291.00
5110100001-18	ARCHIVERO DE MADERA	\$2,291.00
5110100001-19	ARCHIVERO DE MADERA	\$2,291.00
5110100001-20	ARCHIVERO DE MADERA	\$2,291.00
5110100001-21	ARCHIVERO DE MADERA	\$2,291.00

**REGIMEN ESTATAL DE PROTECCION SOCIAL EN SALUD DEL ESTADO DE AGUASCALIENTES
AGUASCALIENTES**



Usr: supervisor
Rep: rptActivosConac2

**Relación de Bienes que Componen su Patrimonio
Al 31/12/2019**

Fecha y hora de Impresión | 22/ene./2020
03:02 p. m.

Código	Descripción del Bien	Valor en Libros
5110100001-22	ARCHIVERO DE MADERA	\$2,291.00
5110100001-23	ARCHIVERO DE MADERA	\$2,291.00
5110100001-24	ARCHIVERO DE MADERA	\$2,291.00
5110100001-25	ARCHIVERO DE MADERA	\$2,291.00
5110100102-1	CREDENZA EJECUTIVA	\$3,469.56
5110100102-2	CREDENZA EJECUTIVA	\$3,469.56
5110100102-3	CREDENZA EJECUTIVA	\$3,469.56
5110100028-2	ESCRITORIO	\$4,847.64
5110100028-3	ESCRITORIO	\$4,847.64
5110100028-4	ESCRITORIO	\$4,847.64
5110100028-5	ESCRITORIO	\$4,847.64
5110100028-6	ESCRITORIO	\$4,847.64
5110100028-7	ESCRITORIO	\$4,847.64
5110100028-8	ESCRITORIO	\$4,847.64
5110100028-9	ESCRITORIO	\$4,847.64
5110100028-10	ESCRITORIO	\$4,847.64
5110100028-11	ESCRITORIO	\$4,847.64
5110100028-12	ESCRITORIO	\$4,847.64
5110100028-13	ESCRITORIO	\$4,847.64
5110100028-14	ESCRITORIO	\$4,847.64
5110100028-15	ESCRITORIO	\$4,847.64
5110100028-16	ESCRITORIO	\$4,847.64
5110100028-17	ESCRITORIO	\$4,847.64
5110100028-18	ESCRITORIO	\$4,847.64
5110100028-19	ESCRITORIO	\$4,847.64
5110100028-20	ESCRITORIO	\$4,847.64

REGIMEN ESTATAL DE PROTECCION SOCIAL EN SALUD DEL ESTADO DE AGUASCALIENTES

AGUASCALIENTES



Usr: supervisor
Rep: rptActivosConac2

Relación de Bienes que Componen su Patrimonio
Al 31/12/2019

Fecha y 22/ene./2020
hora de Impresión 03:02 p. m.

Código	Descripción del Bien	Valor en Libros
5110100028-21	ESCRITORIO	\$4,847.64
5110100028-22	ESCRITORIO	\$4,847.64
5110100028-23	ESCRITORIO	\$4,847.64
5110100028-24	ESCRITORIO	\$4,847.64
5110100028-25	ESCRITORIO	\$4,847.64
5110100028-26	ESCRITORIO	\$4,847.64
5110100028-27	ESCRITORIO	\$3,285.12
5110100028-28	ESCRITORIO	\$3,285.12
5110100028-29	ESCRITORIO	\$3,285.12
5110100028-30	ESCRITORIO	\$3,285.12
5110100028-31	ESCRITORIO	\$3,285.12
5110100028-32	ESCRITORIO	\$3,285.12
5110100028-33	ESCRITORIO	\$3,285.12
5110100028-34	ESCRITORIO	\$3,285.12
5110100028-35	ESCRITORIO	\$3,285.12
5110100028-36	ESCRITORIO	\$3,285.12
5110100028-37	ESCRITORIO	\$3,285.12
5110100028-38	ESCRITORIO	\$3,285.12
5110100028-39	ESCRITORIO	\$3,285.12
5110100028-40	ESCRITORIO	\$3,285.12
5110100028-41	ESCRITORIO	\$3,285.12
5110100028-42	ESCRITORIO	\$3,285.12
5110100028-43	ESCRITORIO	\$3,285.12
5110100028-44	ESCRITORIO	\$3,285.12
5110100028-45	ESCRITORIO	\$3,285.12
5110100028-46	ESCRITORIO	\$3,285.12

REGIMEN ESTATAL DE PROTECCION SOCIAL EN SALUD DEL ESTADO DE AGUASCALIENTES
AGUASCALIENTES

 **SEGURO POPULAR**
 INSTITUTO MEXICANO DE SEGUROS POPULARES
 Usr: supervisor
 Rep: rptActivosConac2

Relación de Bienes que Componen su Patrimonio
 Al 31/12/2019

Fecha y 22/ene./2020
 hora de Impresión 03:02 p. m.

Código	Descripción del Bien	Valor en Libros
5110100028-47	ESCRITORIO	\$14,634.56
5110100028-1	ESCRITORIO	\$3,514.80
5110100041-12	LIBRERO	\$2,139.04
5110100041-13	LIBRERO	\$2,139.04
5110100041-14	LIBRERO	\$2,139.04
5110100041-15	LIBRERO	\$2,139.04
5110100041-16	LIBRERO	\$2,139.04
5110100041-17	LIBRERO	\$2,139.04
5110100041-18	LIBRERO	\$2,139.04
5110100041-19	LIBRERO	\$2,139.04
5110100041-20	LIBRERO	\$2,139.04
5110100041-21	LIBRERO	\$2,139.04
5110100041-22	LIBRERO	\$2,139.04
5110100041-23	LIBRERO	\$2,139.04
5110100041-24	LIBRERO	\$2,139.04
5110100041-25	LIBRERO	\$2,139.04
5110100041-26	LIBRERO	\$2,139.04
5110100041-27	LIBRERO	\$2,139.04
5110100041-28	LIBRERO	\$2,139.04
5110100041-29	LIBRERO	\$2,139.04
5110100041-30	LIBRERO	\$2,139.04
5110100041-31	LIBRERO	\$2,139.04
5110100041-32	LIBRERO	\$2,139.04
5110100041-33	LIBRERO	\$2,139.04
5110100041-1	LIBRERO	\$1,968.52
5110100041-2	LIBRERO	\$1,968.52

REGIMEN ESTATAL DE PROTECCION SOCIAL EN SALUD DEL ESTADO DE AGUASCALIENTES

AGUASCALIENTES

Relación de Bienes que Componen su Patrimonio

Al 31/12/2019



Usr: supervisor

Rep: rptActivosConac2

Fecha y 22/ene./2020

hora de Impresión 03:02 p. m.

Código	Descripción del Bien	Valor en Libros
5110100041-3	LIBRERO	\$1,968.52
5110100041-4	LIBRERO	\$1,968.52
5110100041-5	LIBRERO	\$1,968.52
5110100041-6	LIBRERO	\$1,968.52
5110100041-7	LIBRERO	\$1,968.52
5110100041-8	LIBRERO	\$1,968.52
5110100041-9	LIBRERO	\$1,968.52
5110100041-10	LIBRERO	\$1,968.52
5110100041-11	LIBRERO	\$1,968.52
5110100040-1	LIBRERO DE METAL	\$4,173.68
5110100040-2	LIBRERO DE METAL	\$4,173.68
5110100040-3	LIBRERO DE METAL	\$4,173.68
5110100040-4	LIBRERO DE METAL	\$2,888.40
5110100098-1	MAMPARA DE PISO	\$2,481.24
5110100098-2	MAMPARA DE PISO	\$2,481.24
5110100098-3	MAMPARA DE PISO	\$2,481.24
5110100098-4	MAMPARA DE PISO	\$2,481.24
5110100098-5	MAMPARA DE PISO	\$2,481.24
5110100098-6	MAMPARA DE PISO	\$2,481.24
5110100098-7	MAMPARA DE PISO	\$2,481.24
5110100098-8	MAMPARA DE PISO	\$2,481.24
5110100098-9	MAMPARA DE PISO	\$2,481.24
5110100098-10	MAMPARA DE PISO	\$2,481.24
5110100098-11	MAMPARA DE PISO	\$2,481.24
5110100098-12	MAMPARA DE PISO	\$2,481.24
5110100098-13	MAMPARA DE PISO	\$2,481.24

REGIMEN ESTATAL DE PROTECCION SOCIAL EN SALUD DEL ESTADO DE AGUASCALIENTES

AGUASCALIENTES



Usr: supervisor
Rep: rptActivosConac2

Relación de Bienes que Componen su Patrimonio Al 31/12/2019

Fecha y hora de Impresión | 22/ene./2020
03:02 p. m.

Código	Descripción del Bien	Valor en Libros
5110100098-14	MAMPARA DE PISO	\$2,481.24
5110100098-15	MAMPARA DE PISO	\$2,220.24
5110100098-16	MAMPARA DE PISO	\$2,220.24
5110100098-17	MAMPARA DE PISO	\$2,481.24
5110100098-18	MAMPARA DE PISO	\$2,481.24
5110100098-19	MAMPARA DE PISO	\$2,372.20
5110100098-20	MAMPARA DE PISO	\$2,083.36
5110100063-1	MESA	\$1,042.84
5110100063-2	MESA	\$1,042.84
5110100063-3	MESA	\$1,042.84
5110100063-4	MESA	\$1,042.84
5110100063-5	MESA	\$1,042.84
5110100063-6	MESA	\$1,042.84
5110100063-7	MESA	\$1,042.84
5110100063-8	MESA	\$1,042.84
5110100063-9	MESA	\$1,042.84
5110100100-1	POSTE UNION PARA MAMPARA	\$625.24
5110100100-2	POSTE UNION PARA MAMPARA	\$625.24
5110100100-3	POSTE UNION PARA MAMPARA	\$625.24
5110100100-4	POSTE UNION PARA MAMPARA	\$625.24
5110100100-5	POSTE UNION PARA MAMPARA	\$625.24
5110100100-6	POSTE UNION PARA MAMPARA	\$625.24
5110100100-7	POSTE UNION PARA MAMPARA	\$625.24
5110100100-8	POSTE UNION PARA MAMPARA	\$625.24
5110100101-1	REMATE PARA MAMPARA	\$254.04
5110100101-2	REMATE PARA MAMPARA	\$254.04

REGIMEN ESTATAL DE PROTECCION SOCIAL EN SALUD DEL ESTADO DE AGUASCALIENTES

AGUASCALIENTES




Relación de Bienes que Componen su Patrimonio Al 31/12/2019

Fecha y hora de Impresión | 22/ene./2020
03:02 p. m.

Rep: rptActivosConac2

Código	Descripción del Bien	Valor en Libros
5110100101-3	REMATE PARA MAMPARA	\$254.04
5110100101-4	REMATE PARA MAMPARA	\$254.04
5110100101-5	REMATE PARA MAMPARA	\$254.04
5110100101-6	REMATE PARA MAMPARA	\$254.04
5110100101-7	REMATE PARA MAMPARA	\$254.04
5110100101-8	REMATE PARA MAMPARA	\$254.04
5110100101-9	REMATE PARA MAMPARA	\$254.04
5110100101-10	REMATE PARA MAMPARA	\$254.04
5110100101-11	REMATE PARA MAMPARA	\$254.04
5110100101-12	REMATE PARA MAMPARA	\$254.04
5110100086-2	SILLA	\$2,767.76
5110100086-3	SILLA	\$2,767.76
5110100086-4	SILLA	\$2,767.76
5110100086-5	SILLA	\$2,767.76
5110100086-6	SILLA	\$2,767.76
5110100086-7	SILLA	\$2,767.76
5110100086-8	SILLA	\$2,767.76
5110100086-9	SILLA	\$2,767.76
5110100086-10	SILLA	\$2,767.76
5110100086-11	SILLA	\$2,767.76
5110100086-12	SILLA	\$2,767.76
5110100086-13	SILLA	\$2,767.76
5110100086-14	SILLA	\$2,767.76
5110100086-15	SILLA	\$2,767.76
5110100086-16	SILLA	\$2,767.76
5110100086-17	SILLA	\$2,767.76

REGIMEN ESTATAL DE PROTECCION SOCIAL EN SALUD DEL ESTADO DE AGUASCALIENTES
AGUASCALIENTES

 **SEGURO POPULAR**
SECRETARÍA DE SALUD Y PROTECCIÓN SOCIAL
 Usr: supervisor
 Rep: rptActivosConac2

Relación de Bienes que Componen su Patrimonio
 Al 31/12/2019

Fecha y 22/ene./2020
 hora de Impresión 03:02 p. m.

Código	Descripción del Bien	Valor en Libros
5110100086-18	SILLA	\$2,767.76
5110100086-19	SILLA	\$2,767.76
5110100086-20	SILLA	\$2,767.76
5110100086-21	SILLA	\$2,767.76
5110100086-22	SILLA	\$2,767.76
5110100086-23	SILLA	\$2,767.76
5110100086-24	SILLA	\$2,767.76
5110100086-25	SILLA	\$2,767.76
5110100086-26	SILLA	\$2,767.76
5110100086-27	SILLA	\$2,767.76
5110100086-28	SILLA	\$2,767.76
5110100086-29	SILLA	\$2,767.76
5110100086-30	SILLA	\$2,767.76
5110100086-31	SILLA	\$2,767.76
5110100086-32	SILLA	\$2,767.76
5110100086-33	SILLA	\$2,767.76
5110100086-34	SILLA	\$2,767.76
5110100086-1	SILLA	\$4,637.68
5110100085-1	SILLA PERIQUERA	\$2,202.84
5110100085-2	SILLA PERIQUERA	\$2,202.84
5110100085-3	SILLA PERIQUERA	\$2,202.84
5110100085-4	SILLA PERIQUERA	\$2,202.84
5110100085-5	SILLA PERIQUERA	\$2,202.84
5110100085-6	SILLA PERIQUERA	\$2,202.84
5110100085-7	SILLA PERIQUERA	\$2,202.84
5110100085-8	SILLA PERIQUERA	\$2,202.84

**REGIMEN ESTATAL DE PROTECCION SOCIAL EN SALUD DEL ESTADO DE AGUASCALIENTES
AGUASCALIENTES**

 **SEGURO POPULAR**
SECRETARÍA DE SALUD
Usr: supervisor
Rep: rptActivosConac2


Relación de Bienes que Componen su Patrimonio
Al 31/12/2019

Fecha y 22/ene./2020
hora de Impresión 03:02 p. m.

Código	Descripción del Bien	Valor en Libros
5110100085-9	SILLA PERIQUERA	\$2,202.84
5110100085-10	SILLA PERIQUERA	\$2,202.84
5110100085-11	SILLA PERIQUERA	\$2,202.84
5110100085-12	SILLA PERIQUERA	\$2,202.84
5110100088-60	SILLÓN	\$1,649.52
5110100088-61	SILLÓN	\$1,649.52
5110100088-62	SILLÓN	\$1,649.52
5110100088-63	SILLÓN	\$1,649.52
5110100088-64	SILLÓN	\$1,649.52
5110100088-65	SILLÓN	\$1,649.52
5110100088-66	SILLÓN	\$1,649.52
5110100088-67	SILLÓN	\$1,649.52
5110100088-68	SILLÓN	\$1,649.52
5110100088-69	SILLÓN	\$1,649.52
5110100088-25	SILLÓN	\$1,699.01
5110100088-26	SILLÓN	\$1,440.72
5110100088-27	SILLÓN	\$1,440.72
5110100088-28	SILLÓN	\$1,440.72
5110100088-29	SILLÓN	\$1,440.72
5110100088-30	SILLÓN	\$1,440.72
5110100088-31	SILLÓN	\$1,440.72
5110100088-32	SILLÓN	\$1,440.72
5110100088-33	SILLÓN	\$1,440.72
5110100088-34	SILLÓN	\$1,440.72
5110100088-35	SILLÓN	\$1,440.72
5110100088-36	SILLÓN	\$1,440.72

REGIMEN ESTATAL DE PROTECCION SOCIAL EN SALUD DEL ESTADO DE AGUASCALIENTES

AGUASCALIENTES


SEGURO POPULAR
SEGURIDAD Y SALUD PARA TODOS
 Usr: supervisor
 Rep: rptActivosConac2

Relación de Bienes que Componen su Patrimonio
Al 31/12/2019

Fecha y 22/ene./2020
 hora de Impresión 03:02 p. m.

Código	Descripción del Bien	Valor en Libros
5110100088-37	SILLÓN	\$1,440.72
5110100088-38	SILLÓN	\$1,440.72
5110100088-39	SILLÓN	\$1,440.72
5110100088-40	SILLÓN	\$1,440.72
5110100088-41	SILLÓN	\$1,440.72
5110100088-42	SILLÓN	\$1,440.72
5110100088-43	SILLÓN	\$1,440.72
5110100088-44	SILLÓN	\$1,440.72
5110100088-45	SILLÓN	\$1,440.72
5110100088-46	SILLÓN	\$1,440.72
5110100088-47	SILLÓN	\$1,440.72
5110100088-48	SILLÓN	\$1,440.72
5110100088-49	SILLÓN	\$1,440.72
5110100088-50	SILLÓN	\$1,440.72
5110100088-51	SILLÓN	\$1,440.72
5110100088-52	SILLÓN	\$1,440.72
5110100088-53	SILLÓN	\$1,440.72
5110100088-54	SILLÓN	\$1,440.72
5110100088-55	SILLÓN	\$1,440.72
5110100088-56	SILLÓN	\$1,440.72
5110100088-57	SILLÓN	\$1,440.72
5110100088-58	SILLÓN	\$1,440.72
5110100088-59	SILLÓN	\$1,440.72
5110100088-1	SILLÓN	\$3,489.28
5110100088-2	SILLÓN	\$3,489.28
5110100088-3	SILLÓN	\$3,489.28

REGIMEN ESTATAL DE PROTECCION SOCIAL EN SALUD DEL ESTADO DE AGUASCALIENTES

AGUASCALIENTES

SEGURO POPULAR
SECRETARÍA DE ASISTENCIA SOCIAL DEL ESTADO DE AGUASCALIENTES
 Ustr. supervisor
 Rep: rptActivosConac2

Relación de Bienes que Componen su Patrimonio
 Al 31/12/2019

Fecha y 22/ene./2020
 hora de Impresión 03:02 p. m.

Código	Descripción del Bien	Valor en Libros
5110100088-4	SILLÓN	\$3,489.28
5110100088-5	SILLÓN	\$3,489.28
5110100088-6	SILLÓN	\$3,489.28
5110100088-7	SILLÓN	\$3,489.28
5110100088-8	SILLÓN	\$3,489.28
5110100088-9	SILLÓN	\$3,489.28
5110100088-10	SILLÓN	\$3,489.28
5110100088-11	SILLÓN	\$3,489.28
5110100088-12	SILLÓN	\$3,489.28
5110100088-13	SILLÓN	\$3,489.28
5110100088-14	SILLÓN	\$3,489.28
5110100088-15	SILLÓN	\$3,489.28
5110100088-16	SILLÓN	\$3,489.28
5110100088-17	SILLÓN	\$3,489.28
5110100088-18	SILLÓN	\$3,489.28
5110100088-19	SILLÓN	\$3,489.28
5110100088-20	SILLÓN	\$3,489.28
5110100088-21	SILLÓN	\$3,489.28
5110100088-22	SILLÓN	\$3,489.28
5110100088-23	SILLÓN	\$3,489.28
5110100088-24	SILLÓN	\$3,489.28
5110100099-1	SOPORTE LATERIAL PARA MAMPARA	\$625.24
5110100099-2	SOPORTE LATERIAL PARA MAMPARA	\$625.24
5110100099-3	SOPORTE LATERIAL PARA MAMPARA	\$625.24
5110100099-4	SOPORTE LATERIAL PARA MAMPARA	\$625.24
5110100099-5	SOPORTE LATERIAL PARA MAMPARA	\$625.24

REGIMEN ESTATAL DE PROTECCION SOCIAL EN SALUD DEL ESTADO DE AGUASCALIENTES

AGUASCALIENTES



Usr: supervisor
Rep: rptActivosConac2


Relación de Bienes que Componen su Patrimonio Al 31/12/2019

Fecha y 22/ene./2020
hora de Impresión 03:02 p. m.

Código	Descripción del Bien	Valor en Libros
5110100099-6	SOPORTE LATERAL PARA MAMPARA	\$625.24
5190100186-1	DESPACHADOR DE AGUA	\$1,499.00
5190100052-1	ENFRIADOR Y CALENTADOR DE AGUA	\$1,999.00
5110100064-1	MESA-ESCRITORIO SUSPENDIDA O CON SOPORTES	\$373.52
5110100096-1	PORTA-TECLADO	\$957.00
5190100152-1	REFRIGERADOR (COCINA)	\$6,570.00
5190100152-2	REFRIGERADOR (COCINA)	\$5,898.00
5190100152-3	REFRIGERADOR (COCINA)	\$7,758.40
5150100126-1	COMPUTADORA DE ESCRITORIO	\$14,539.44
5150100126-2	COMPUTADORA DE ESCRITORIO	\$14,539.44
5150100126-3	COMPUTADORA DE ESCRITORIO	\$14,539.44
5150100126-4	COMPUTADORA DE ESCRITORIO	\$14,539.44
5150100126-5	COMPUTADORA DE ESCRITORIO	\$14,539.44
5150100126-6	COMPUTADORA DE ESCRITORIO	\$14,539.44
5150100126-7	COMPUTADORA DE ESCRITORIO	\$14,539.44
5150100126-8	COMPUTADORA DE ESCRITORIO	\$14,539.44
5150100126-9	COMPUTADORA DE ESCRITORIO	\$14,539.44
5150100126-10	COMPUTADORA DE ESCRITORIO	\$14,539.44
5150100126-11	COMPUTADORA DE ESCRITORIO	\$14,539.44
5150100126-12	COMPUTADORA DE ESCRITORIO	\$14,539.44
5150100126-13	COMPUTADORA DE ESCRITORIO	\$14,539.44
5150100126-14	COMPUTADORA DE ESCRITORIO	\$14,539.44
5150100126-15	COMPUTADORA DE ESCRITORIO	\$14,539.44
5150100126-16	COMPUTADORA DE ESCRITORIO	\$14,539.44
5150100126-17	COMPUTADORA DE ESCRITORIO	\$14,539.44
5150100126-18	COMPUTADORA DE ESCRITORIO	\$14,539.44

REGIMEN ESTATAL DE PROTECCION SOCIAL EN SALUD DEL ESTADO DE AGUASCALIENTES

AGUASCALIENTES


SEGURO POPULAR
SEGURIDAD SOCIAL PARA TODOS
 Usr: supervisor
 Rep: rptActivosConac2

Relación de Bienes que Componen su Patrimonio

Al 31/12/2019

Fecha y 22/ene./2020
 hora de Impresión 03:02 p. m.

Código	Descripción del Bien	Valor en Libros
5150100126-19	COMPUTADORA DE ESCRITORIO	\$14,539.44
5150100126-20	COMPUTADORA DE ESCRITORIO	\$14,539.44
5150100126-21	COMPUTADORA DE ESCRITORIO	\$14,539.44
5150100126-22	COMPUTADORA DE ESCRITORIO	\$14,539.44
5150100126-23	COMPUTADORA DE ESCRITORIO	\$14,539.44
5150100126-24	COMPUTADORA DE ESCRITORIO	\$14,539.44
5150100126-25	COMPUTADORA DE ESCRITORIO	\$14,539.44
5150100126-26	COMPUTADORA DE ESCRITORIO	\$14,539.44
5150100126-27	COMPUTADORA DE ESCRITORIO	\$14,539.44
5150100126-28	COMPUTADORA DE ESCRITORIO	\$14,539.44
5150100126-29	COMPUTADORA DE ESCRITORIO	\$14,539.44
5150100126-30	COMPUTADORA DE ESCRITORIO	\$14,539.44
5150100126-31	COMPUTADORA DE ESCRITORIO	\$14,539.44
5150100126-32	COMPUTADORA DE ESCRITORIO	\$14,539.44
5150100126-33	COMPUTADORA DE ESCRITORIO	\$14,539.44
5150100126-34	COMPUTADORA DE ESCRITORIO	\$14,539.44
5150100126-35	COMPUTADORA DE ESCRITORIO	\$14,539.44
5150100126-36	COMPUTADORA DE ESCRITORIO	\$14,539.44
5150100126-37	COMPUTADORA DE ESCRITORIO	\$14,539.44
5150100126-38	COMPUTADORA DE ESCRITORIO	\$14,539.44
5150100126-39	COMPUTADORA DE ESCRITORIO	\$14,539.44
5150100126-40	COMPUTADORA DE ESCRITORIO	\$14,539.44
5150100126-41	COMPUTADORA DE ESCRITORIO	\$14,539.44
5150100126-42	COMPUTADORA DE ESCRITORIO	\$14,539.44
5150100126-43	COMPUTADORA DE ESCRITORIO	\$14,539.44
5150100126-44	COMPUTADORA DE ESCRITORIO	\$14,539.44

REGIMEN ESTATAL DE PROTECCION SOCIAL EN SALUD DEL ESTADO DE AGUASCALIENTES
AGUASCALIENTES

 **SEGURO POPULAR**
 SISTEMA DE PROTECCION SOCIAL EN SALUD
 Usr: supervisor
 Rep: rptActivosConac2

Relación de Bienes que Componen su Patrimonio
 Al 31/12/2019

Fecha y 22/ene./2020
 hora de Impresión 03:02 p. m.

Código	Descripción del Bien	Valor en Libros
5150100126-45	COMPUTADORA DE ESCRITORIO	\$14,539.44
5150100126-46	COMPUTADORA DE ESCRITORIO	\$14,539.44
5150100126-47	COMPUTADORA DE ESCRITORIO	\$14,539.44
5150100126-48	COMPUTADORA DE ESCRITORIO	\$14,539.44
5150100126-49	COMPUTADORA DE ESCRITORIO	\$14,539.44
5150100126-50	COMPUTADORA DE ESCRITORIO	\$14,539.44
5150100126-51	COMPUTADORA DE ESCRITORIO	\$13,769.20
5150100126-52	COMPUTADORA DE ESCRITORIO	\$13,769.20
5150100126-53	COMPUTADORA DE ESCRITORIO	\$13,769.20
5150100126-54	COMPUTADORA DE ESCRITORIO	\$13,769.20
5150100126-55	COMPUTADORA DE ESCRITORIO	\$13,769.20
5150100126-56	COMPUTADORA DE ESCRITORIO	\$13,769.20
5150100126-57	COMPUTADORA DE ESCRITORIO	\$13,769.20
5150100126-58	COMPUTADORA DE ESCRITORIO	\$13,769.20
5150100126-59	COMPUTADORA DE ESCRITORIO	\$13,769.20
5150100126-60	COMPUTADORA DE ESCRITORIO	\$13,769.20
5150100126-61	COMPUTADORA DE ESCRITORIO	\$13,769.20
5150100126-62	COMPUTADORA DE ESCRITORIO	\$13,769.20
5150100126-63	COMPUTADORA DE ESCRITORIO	\$13,769.20
5150100126-64	COMPUTADORA DE ESCRITORIO	\$13,769.20
5150100126-65	COMPUTADORA DE ESCRITORIO	\$13,769.20
5150100126-66	COMPUTADORA DE ESCRITORIO	\$13,769.20
5150100126-67	COMPUTADORA DE ESCRITORIO	\$13,769.20
5150100126-68	COMPUTADORA DE ESCRITORIO	\$13,769.20
5150100126-69	COMPUTADORA DE ESCRITORIO	\$13,769.20
5150100126-70	COMPUTADORA DE ESCRITORIO	\$13,769.20

REGIMEN ESTATAL DE PROTECCION SOCIAL EN SALUD DEL ESTADO DE AGUASCALIENTES

AGUASCALIENTES



Usr: supervisor
Rep: rptActivosConac2

Relación de Bienes que Componen su Patrimonio

Al 31/12/2019

Fecha y 22/ene./2020
hora de Impresión 03:02 p. m.

Código	Descripción del Bien	Valor en Libros
5150100126-71	COMPUTADORA DE ESCRITORIO	\$13,769.20
5150100126-72	COMPUTADORA DE ESCRITORIO	\$13,769.20
5150100126-73	COMPUTADORA DE ESCRITORIO	\$13,769.20
5150100126-74	COMPUTADORA DE ESCRITORIO	\$13,769.20
5150100126-75	COMPUTADORA DE ESCRITORIO	\$13,769.20
5150100126-76	COMPUTADORA DE ESCRITORIO	\$13,769.20
5150100126-77	COMPUTADORA DE ESCRITORIO	\$13,769.20
5150100126-78	COMPUTADORA DE ESCRITORIO	\$13,769.20
5150100126-79	COMPUTADORA DE ESCRITORIO	\$13,769.20
5150100126-80	COMPUTADORA DE ESCRITORIO	\$13,769.20
5150100126-81	COMPUTADORA DE ESCRITORIO	\$13,769.20
5150100126-82	COMPUTADORA DE ESCRITORIO	\$13,769.20
5150100126-83	COMPUTADORA DE ESCRITORIO	\$13,769.20
5150100126-84	COMPUTADORA DE ESCRITORIO	\$13,769.20
5150100126-85	COMPUTADORA DE ESCRITORIO	\$13,769.20
5150100126-86	COMPUTADORA DE ESCRITORIO	\$13,769.20
5150100126-87	COMPUTADORA DE ESCRITORIO	\$13,769.20
5150100126-88	COMPUTADORA DE ESCRITORIO	\$13,769.20
5150100126-89	COMPUTADORA DE ESCRITORIO	\$13,769.20
5150100126-90	COMPUTADORA DE ESCRITORIO	\$13,769.20
5150100019-1	DISCO DURO	\$1,050.12
5150100019-2	DISCO DURO	\$4,524.00
5150100019-3	DISCO DURO	\$5,726.92
5150100019-4	DISCO DURO	\$4,872.00
5150100019-6	DISCO DURO	\$35,496.00
5150100019-8	DISCO DURO	\$2,088.00

REGIMEN ESTATAL DE PROTECCION SOCIAL EN SALUD DEL ESTADO DE AGUASCALIENTES

AGUASCALIENTES



Usr: supervisor

Rep: rptActivosConac2

Relación de Bienes que Componen su Patrimonio Al 31/12/2019

Fecha y 22/ene./2020

hora de Impresión 03:02 p. m.

Código	Descripción del Bien	Valor en Libros
5150100127-1	ESCANER	\$13,630.00
5150100127-2	ESCANER	\$13,630.00
5150100127-3	ESCANER	\$13,630.00
5150100127-4	ESCANER	\$13,630.00
5150100127-5	ESCANER	\$13,630.00
5150100127-6	ESCANER	\$13,630.00
5150100127-7	ESCANER	\$13,630.00
5150100127-8	ESCANER	\$13,630.00
5150100127-9	ESCANER	\$13,630.00
5150100127-10	ESCANER	\$13,630.00
5150100127-11	ESCANER	\$13,630.00
5150100127-12	ESCANER	\$13,630.00
5150100127-13	ESCANER	\$13,630.00
5150100127-14	ESCANER	\$13,630.00
5150100127-15	ESCANER	\$13,630.00
5150100127-16	ESCANER	\$13,630.00
5150100127-17	ESCANER	\$13,630.00
5150100127-18	ESCANER	\$13,630.00
5150100127-19	ESCANER	\$13,630.00
5150100127-20	ESCANER	\$14,555.68
5150100127-21	ESCANER	\$14,555.68
5150100127-22	ESCANER	\$14,593.96
5150100127-23	ESCANER	\$14,593.96
5150100127-24	ESCANER	\$14,982.56
5150100127-25	ESCANER	\$19,372.00
5150100127-26	ESCANER	\$19,372.00

REGIMEN ESTATAL DE PROTECCION SOCIAL EN SALUD DEL ESTADO DE AGUASCALIENTES

AGUASCALIENTES



SEGURO POPULAR
LA LEY DE PROTECCION SOCIAL EN SALUD DEL ESTADO DE AGUASCALIENTES

Usu: supervisor

Rep: rptActivosConac2

Relación de Bienes que Componen su Patrimonio

Al 31/12/2019

Fecha y 22/ene./2020

hora de Impresión 03:02 p. m.

Código	Descripción del Bien	Valor en Libros
5150100127-27	ESCANER	\$19,372.00
5150100127-28	ESCANER	\$19,372.00
5150100127-29	ESCANER	\$19,372.00
5150100127-30	ESCANER	\$19,372.00
5150100127-31	ESCANER	\$19,372.00
5150100127-32	ESCANER	\$19,372.00
5150100127-33	ESCANER	\$19,372.00
5150100127-34	ESCANER	\$19,372.00
5150100044-1	IMPRESORA	\$34,104.00
5150100044-2	IMPRESORA	\$34,104.00
5150100044-3	IMPRESORA	\$34,104.00
5150100044-4	IMPRESORA	\$3,039.20
5150100044-5	IMPRESORA	\$3,039.20
5150100044-6	IMPRESORA	\$3,808.28
5150100043-1	IMPRESORA PARA CÓDIGO DE BARRAS	\$8,197.72
5150100129-1	LECTOR DE CODIGO DE BARRAS	\$965.12
5150100058-1	LECTORA BIOMÉTRICA DE HUELLA DIGITAL	\$1,781.76
5150100058-2	LECTORA BIOMÉTRICA DE HUELLA DIGITAL	\$1,672.72
5150100058-3	LECTORA BIOMÉTRICA DE HUELLA DIGITAL	\$1,672.72
5150100058-4	LECTORA BIOMÉTRICA DE HUELLA DIGITAL	\$1,672.72
5150100058-5	LECTORA BIOMÉTRICA DE HUELLA DIGITAL	\$1,672.72
5150100058-6	LECTORA BIOMÉTRICA DE HUELLA DIGITAL	\$1,672.72
5150100058-7	LECTORA BIOMÉTRICA DE HUELLA DIGITAL	\$1,672.72
5150100058-8	LECTORA BIOMÉTRICA DE HUELLA DIGITAL	\$1,672.72
5150100058-9	LECTORA BIOMÉTRICA DE HUELLA DIGITAL	\$1,672.72
5150100058-10	LECTORA BIOMÉTRICA DE HUELLA DIGITAL	\$1,672.72

**REGIMEN ESTATAL DE PROTECCION SOCIAL EN SALUD DEL ESTADO DE AGUASCALIENTES
AGUASCALIENTES**

SEGURO POPULAR
SISTEMA DE PROTECCION SOCIAL EN SALUD
Usr: supervisor
Rep: rptActivosConac2

Relación de Bienes que Componen su Patrimonio
Al 31/12/2019

Fecha y 22/ene./2020
hora de Impresión 03:02 p. m.

Código	Descripción del Bien	Valor en Libros
5150100058-11	LECTORA BIOMÉTRICA DE HUELLA DIGITAL	\$1,672.72
5150100058-12	LECTORA BIOMÉTRICA DE HUELLA DIGITAL	\$1,672.72
5150100058-13	LECTORA BIOMÉTRICA DE HUELLA DIGITAL	\$1,672.72
5150100058-14	LECTORA BIOMÉTRICA DE HUELLA DIGITAL	\$1,672.72
5150100058-15	LECTORA BIOMÉTRICA DE HUELLA DIGITAL	\$1,672.72
5150100058-16	LECTORA BIOMÉTRICA DE HUELLA DIGITAL	\$1,672.72
5150100066-19	MICROCOMPUTADORA PORTATIL -- LAPTOP--	\$18,444.00
5150100066-20	MICROCOMPUTADORA PORTATIL -- LAPTOP--	\$18,444.00
5150100066-21	MICROCOMPUTADORA PORTATIL -- LAPTOP--	\$18,444.00
5150100066-22	MICROCOMPUTADORA PORTATIL -- LAPTOP--	\$18,444.00
5150100066-1	MICROCOMPUTADORA PORTATIL -- LAPTOP--	\$18,898.72
5150100066-2	MICROCOMPUTADORA PORTATIL -- LAPTOP--	\$18,898.72
5150100066-3	MICROCOMPUTADORA PORTATIL -- LAPTOP--	\$18,898.72
5150100066-4	MICROCOMPUTADORA PORTATIL -- LAPTOP--	\$18,898.72
5150100066-5	MICROCOMPUTADORA PORTATIL -- LAPTOP--	\$18,898.72
5150100066-6	MICROCOMPUTADORA PORTATIL -- LAPTOP--	\$18,898.72
5150100066-7	MICROCOMPUTADORA PORTATIL -- LAPTOP--	\$18,898.72
5150100066-8	MICROCOMPUTADORA PORTATIL -- LAPTOP--	\$18,898.72
5150100066-9	MICROCOMPUTADORA PORTATIL -- LAPTOP--	\$18,898.72
5150100066-10	MICROCOMPUTADORA PORTATIL -- LAPTOP--	\$18,898.72
5150100066-11	MICROCOMPUTADORA PORTATIL -- LAPTOP--	\$18,898.72
5150100066-12	MICROCOMPUTADORA PORTATIL -- LAPTOP--	\$18,898.72
5150100066-13	MICROCOMPUTADORA PORTATIL -- LAPTOP--	\$18,898.72
5150100066-14	MICROCOMPUTADORA PORTATIL -- LAPTOP--	\$18,898.72
5150100066-15	MICROCOMPUTADORA PORTATIL -- LAPTOP--	\$18,898.72
5150100066-16	MICROCOMPUTADORA PORTATIL -- LAPTOP--	\$18,898.72

REGIMEN ESTATAL DE PROTECCION SOCIAL EN SALUD DEL ESTADO DE AGUASCALIENTES
AGUASCALIENTES


 **SEGURO POPULAR**
 SALUD DEL ESTADO DE AGUASCALIENTES
 Usr: supervisor
 Rep: rptActivosConac2

Relación de Bienes que Componen su Patrimonio
 Al 31/12/2019

Fecha y 22/ene./2020
 hora de Impresión 03:02 p. m.

Código	Descripción del Bien	Valor en Libros
5150100066-17	MICROCOMPUTADORA PORTATIL -- LAPTOP--	\$18,898.72
5150100066-18	MICROCOMPUTADORA PORTATIL -- LAPTOP--	\$18,898.72
5150100124-1	MONITOR	\$2,417.44
5150100124-2	MONITOR	\$2,417.44
5150100124-3	MONITOR	\$2,417.44
5150100124-4	MONITOR	\$2,417.44
5150100124-5	MONITOR	\$2,417.44
5150100124-6	MONITOR	\$2,417.44
5150100124-7	MONITOR	\$2,417.44
5150100124-8	MONITOR	\$2,417.44
5150100124-9	MONITOR	\$2,417.44
5150100124-10	MONITOR	\$2,417.44
5150100124-11	MONITOR	\$2,417.44
5150100124-12	MONITOR	\$2,417.44
5150100124-13	MONITOR	\$2,417.44
5150100124-14	MONITOR	\$2,417.44
5150100124-15	MONITOR	\$2,417.44
5150100124-16	MONITOR	\$2,417.44
5150100124-17	MONITOR	\$2,417.44
5150100124-18	MONITOR	\$2,417.44
5150100124-19	MONITOR	\$2,417.44
5150100124-20	MONITOR	\$2,417.44
5150100124-21	MONITOR	\$2,417.44
5150100124-22	MONITOR	\$2,417.44
5150100124-23	MONITOR	\$2,417.44
5150100124-24	MONITOR	\$2,417.44

REGIMEN ESTATAL DE PROTECCION SOCIAL EN SALUD DEL ESTADO DE AGUASCALIENTES AGUASCALIENTES


SEGURO POPULAR
SEGURIDAD SOCIAL PARA TODOS
 Usr: supervisor
 Rep: rptActivosConac2

Relación de Bienes que Componen su Patrimonio
Al 31/12/2019

Fecha y 22/ene./2020
 hora de Impresión 03:02 p. m.

Código	Descripción del Bien	Valor en Libros
5150100124-25	MONITOR	\$2,417.44
5150100124-26	MONITOR	\$2,417.44
5150100124-27	MONITOR	\$2,417.44
5150100124-28	MONITOR	\$2,417.44
5150100124-29	MONITOR	\$2,417.44
5150100124-30	MONITOR	\$2,417.44
5150100124-31	MONITOR	\$2,417.44
5150100124-32	MONITOR	\$2,417.44
5150100124-33	MONITOR	\$2,417.44
5150100124-34	MONITOR	\$2,417.44
5150100124-35	MONITOR	\$2,417.44
5150100124-36	MONITOR	\$2,417.44
5150100124-37	MONITOR	\$2,417.44
5150100124-38	MONITOR	\$2,417.44
5150100124-39	MONITOR	\$2,417.44
5150100124-40	MONITOR	\$2,417.44
5150100124-41	MONITOR	\$2,417.44
5150100124-42	MONITOR	\$2,417.44
5150100124-43	MONITOR	\$2,417.44
5150100124-44	MONITOR	\$2,417.44
5150100124-45	MONITOR	\$2,417.44
5150100124-46	MONITOR	\$2,417.44
5150100124-47	MONITOR	\$2,417.44
5150100124-48	MONITOR	\$2,417.44
5150100124-49	MONITOR	\$2,417.44
5150100124-50	MONITOR	\$2,417.44

REGIMEN ESTATAL DE PROTECCION SOCIAL EN SALUD DEL ESTADO DE AGUASCALIENTES

AGUASCALIENTES



Usr: supervisor
Rep: rptActivosConac2

Relación de Bienes que Componen su Patrimonio Al 31/12/2019

Fecha y 22/ene./2020
hora de Impresión 03:02 p. m.

Código	Descripción del Bien	Valor en Libros
5150100124-51	MONITOR	\$2,270.12
5150100124-52	MONITOR	\$2,270.12
5150100124-53	MONITOR	\$2,270.12
5150100124-54	MONITOR	\$2,270.12
5150100124-55	MONITOR	\$2,270.12
5150100124-56	MONITOR	\$2,270.12
5150100124-57	MONITOR	\$2,270.12
5150100124-58	MONITOR	\$2,270.12
5150100124-59	MONITOR	\$2,270.12
5150100124-60	MONITOR	\$2,270.12
5150100124-61	MONITOR	\$2,270.12
5150100124-62	MONITOR	\$2,270.12
5150100124-63	MONITOR	\$2,270.12
5150100124-64	MONITOR	\$2,270.12
5150100124-65	MONITOR	\$2,270.12
5150100124-66	MONITOR	\$2,270.12
5150100124-67	MONITOR	\$2,270.12
5150100124-68	MONITOR	\$2,270.12
5150100124-69	MONITOR	\$2,270.12
5150100124-70	MONITOR	\$2,270.12
5150100124-71	MONITOR	\$2,270.12
5150100124-72	MONITOR	\$2,270.12
5150100124-73	MONITOR	\$2,270.12
5150100124-74	MONITOR	\$2,270.12
5150100124-75	MONITOR	\$2,270.12
5150100124-76	MONITOR	\$2,270.12

REGIMEN ESTATAL DE PROTECCION SOCIAL EN SALUD DEL ESTADO DE AGUASCALIENTES

AGUASCALIENTES

Relación de Bienes que Componen su Patrimonio

Al 31/12/2019



SEGURO POPULAR
SISTEMA DE PROTECCION SOCIAL EN SALUD

Usu: supervisor

Rep: rptActivosConac2

Fecha y 22/ene./2020

hora de Impresión 03:02 p. m.

Código	Descripción del Bien	Valor en Libros
5150100124-77	MONITOR	\$2,270.12
5150100124-78	MONITOR	\$2,270.12
5150100124-79	MONITOR	\$2,270.12
5150100124-80	MONITOR	\$2,270.12
5150100124-81	MONITOR	\$2,270.12
5150100124-82	MONITOR	\$2,270.12
5150100124-83	MONITOR	\$2,270.12
5150100124-84	MONITOR	\$2,270.12
5150100124-85	MONITOR	\$2,270.12
5150100124-86	MONITOR	\$2,270.12
5150100124-87	MONITOR	\$2,270.12
5150100124-88	MONITOR	\$2,270.12
5150100124-89	MONITOR	\$2,270.12
5150100124-90	MONITOR	\$2,270.12
5150100124-91	MONITOR	\$4,267.64
5150100128-5	MULTIFUNCIONAL	\$4,663.20
5150100128-6	MULTIFUNCIONAL	\$4,663.20
5150100128-7	MULTIFUNCIONAL	\$5,370.80
5150100128-8	MULTIFUNCIONAL	\$5,370.80
5150100128-9	MULTIFUNCIONAL	\$5,104.00
5150100128-10	MULTIFUNCIONAL	\$5,104.00
5150100128-11	MULTIFUNCIONAL	\$5,104.00
5150100128-12	MULTIFUNCIONAL	\$5,104.00
5150100128-13	MULTIFUNCIONAL	\$5,104.00
5150100128-14	MULTIFUNCIONAL	\$5,104.00
5150100128-15	MULTIFUNCIONAL	\$5,104.00

REGIMEN ESTATAL DE PROTECCION SOCIAL EN SALUD DEL ESTADO DE AGUASCALIENTES

AGUASCALIENTES



Usr: supervisor
Rep: rptActivosConac2

Relación de Bienes que Componen su Patrimonio Al 31/12/2019

Fecha y 22/ene./2020
hora de Impresión 03:02 p. m.

Código	Descripción del Bien	Valor en Libros
5150100128-16	MULTIFUNCIONAL	\$5,104.00
5150100128-17	MULTIFUNCIONAL	\$5,104.00
5150100128-18	MULTIFUNCIONAL	\$5,104.00
5150100128-19	MULTIFUNCIONAL	\$5,104.00
5150100128-20	MULTIFUNCIONAL	\$5,104.00
5150100128-21	MULTIFUNCIONAL	\$5,104.00
5150100128-22	MULTIFUNCIONAL	\$5,104.00
5150100128-23	MULTIFUNCIONAL	\$5,104.00
5150100128-24	MULTIFUNCIONAL	\$5,104.00
5150100128-25	MULTIFUNCIONAL	\$5,104.00
5150100128-26	MULTIFUNCIONAL	\$5,104.00
5150100128-27	MULTIFUNCIONAL	\$5,104.00
5150100128-28	MULTIFUNCIONAL	\$5,104.00
5150100128-29	MULTIFUNCIONAL	\$5,104.00
5150100128-30	MULTIFUNCIONAL	\$5,104.00
5150100128-31	MULTIFUNCIONAL	\$5,104.00
5150100128-32	MULTIFUNCIONAL	\$5,104.00
5150100128-33	MULTIFUNCIONAL	\$5,104.00
5150100128-34	MULTIFUNCIONAL	\$5,104.00
5150100128-35	MULTIFUNCIONAL	\$5,104.00
5150100128-36	MULTIFUNCIONAL	\$5,104.00
5150100128-37	MULTIFUNCIONAL	\$5,104.00
5150100128-38	MULTIFUNCIONAL	\$5,104.00
5150100128-39	MULTIFUNCIONAL	\$5,104.00
5150100128-40	MULTIFUNCIONAL	\$5,104.00
5150100128-41	MULTIFUNCIONAL	\$5,104.00

REGIMEN ESTATAL DE PROTECCION SOCIAL EN SALUD DEL ESTADO DE AGUASCALIENTES

AGUASCALIENTES


SEGURO POPULAR
SISTEMA DE PROTECCION SOCIAL EN SALUD
 Usr: supervisor
 Rep: rptActivosConac2

Relación de Bienes que Componen su Patrimonio
Al 31/12/2019

Fecha y hora de Impresión | 22/ene./2020
 03:02 p. m.

Código	Descripción del Bien	Valor en Libros
5150100128-42	MULTIFUNCIONAL	\$5,104.00
5150100128-43	MULTIFUNCIONAL	\$5,104.00
5150100128-44	MULTIFUNCIONAL	\$5,104.00
5150100128-45	MULTIFUNCIONAL	\$5,104.00
5150100128-46	MULTIFUNCIONAL	\$5,104.00
5150100128-47	MULTIFUNCIONAL	\$5,104.00
5150100128-48	MULTIFUNCIONAL	\$5,104.00
5150100128-49	MULTIFUNCIONAL	\$4,347.68
5150100128-50	MULTIFUNCIONAL	\$4,347.68
5150100128-1	MULTIFUNCIONAL	\$8,102.60
5150100128-2	MULTIFUNCIONAL	\$8,102.60
5150100128-3	MULTIFUNCIONAL	\$8,102.60
5150100128-4	MULTIFUNCIONAL	\$4,129.60
5150100072-106	NO-BREAK	\$34,324.40
5150100089-1	SERVIDOR	\$289,378.24
5150100089-2	SERVIDOR	\$289,378.24
5190100061-1	EQUIPO PARA AIRE ACONDICIONADO	\$25,963.12
5190100082-3	HORNO COCINA (GAS O ELÉCTRICO)	\$1,999.00
5190100082-1	HORNO COCINA (GAS O ELÉCTRICO)	\$1,850.00
5190100082-2	HORNO COCINA (GAS O ELÉCTRICO)	\$1,498.00
5190100185-1	RADIO AM/FM	\$270.00
5210100049-1	MICRÓFONO	\$3,978.10
5210100092-1	PROYECTOR RESOLUCION WXGA	\$20,454.51
5210100094-1	SOPORTE DE TECHO PARA PROYECTOR	\$1,594.50
5210100093-1	CAMARA DE WEB	\$1,862.38
5230100012-1	CÁMARA FOTOGRÁFICA DIGITAL	\$2,479.82

REGIMEN ESTATAL DE PROTECCION SOCIAL EN SALUD DEL ESTADO DE AGUASCALIENTES

AGUASCALIENTES



SEGURO POPULAR

Usr: supervisor

Rep: rptActivosConac2

Relación de Bienes que Componen su Patrimonio

Al 31/12/2019

Fecha y 22/ene./2020

hora de Impresión 03:02 p. m.

Código	Descripción del Bien	Valor en Libros
5230100012-2	CÁMARA FOTOGRAFICA DIGITAL	\$2,479.82
5230100012-3	CÁMARA FOTOGRAFICA DIGITAL	\$2,479.82
5230100012-4	CÁMARA FOTOGRAFICA DIGITAL	\$2,479.82
5230100012-5	CÁMARA FOTOGRAFICA DIGITAL	\$2,479.82
5230100012-6	CÁMARA FOTOGRAFICA DIGITAL	\$2,479.82
5230100012-7	CÁMARA FOTOGRAFICA DIGITAL	\$2,479.82
5230100012-8	CÁMARA FOTOGRAFICA DIGITAL	\$2,479.82
5230100012-9	CÁMARA FOTOGRAFICA DIGITAL	\$2,479.82
5230100012-10	CÁMARA FOTOGRAFICA DIGITAL	\$2,479.87
5230100012-11	CÁMARA FOTOGRAFICA DIGITAL	\$15,253.84
5150100080-1	PROYECTOR MULTIMEDIA	\$15,578.80
5310100127-1	ESTETOSCOPIO	\$277.15
5320100582-1	BAUMANÓMETRO	\$556.80
5320100583-1	ESTETOSCOPIO	\$162.40
5320100585-1	LAMPARA BOLSILLO METALICA COLORES	\$69.60
5320100518-1	TERMÓMETRO ELECTRÓNICO DIGITAL	\$478.64
5320100518-2	TERMÓMETRO ELECTRÓNICO DIGITAL	\$800.67
5320100518-3	TERMÓMETRO ELECTRÓNICO DIGITAL	\$101.18
5410100002-1	AUTOMOVILES	\$194,500.00
5410100002-2	AUTOMOVILES	\$194,500.00
5410100002-3	AUTOMOVILES	\$194,500.00
5410100002-4	AUTOMOVILES	\$194,500.00
5410100002-5	AUTOMOVILES	\$194,500.00
5410100002-6	AUTOMOVILES	\$194,500.00
5410100002-7	AUTOMOVILES	\$194,500.00
5410100002-8	AUTOMOVILES	\$194,500.00

REGIMEN ESTATAL DE PROTECCION SOCIAL EN SALUD DEL ESTADO DE AGUASCALIENTES

AGUASCALIENTES



Usr: supervisor
Rep: rptActivosConac2

Relación de Bienes que Componen su Patrimonio Al 31/12/2019

Fecha y 22/ene./2020
hora de Impresión 03:02 p. m.

Código	Descripción del Bien	Valor en Libros
5410100002-9	AUTOMOVILES	\$194,500.00
5410100002-10	AUTOMOVILES	\$194,500.00
5410100002-11	AUTOMOVILES	\$175,999.99
5410100002-12	AUTOMOVILES	\$203,546.00
5410100005-2	CAMIONETAS DE CARGA LIGERA	\$339,589.33
5410100005-3	CAMIONETAS DE CARGA LIGERA	\$339,589.33
5410100005-4	CAMIONETAS DE CARGA LIGERA	\$339,589.33
5410100005-5	CAMIONETAS DE CARGA LIGERA	\$339,589.00
5410100005-1	CAMIONETAS DE CARGA LIGERA	\$525,100.00
5410100006-1	FURGONETAS	\$497,183.00
5420100036-1	REMOLQUE TIPO OFICINA	\$105,560.00
5420100036-2	REMOLQUE TIPO OFICINA	\$105,560.00
5420100036-3	REMOLQUE TIPO OFICINA	\$120,408.00
5190100014-1	CALEFACTOR (PARA OFICINA)	\$859.00
5190100014-2	CALEFACTOR (PARA OFICINA)	\$1,339.00
5620100020-3	CALEFACTORES DE AIRE	\$33,756.67
5620100020-1	CALEFACTORES DE AIRE	\$6,760.78
5650100089-1	TELÉFONO INTERSECRETARIAL	\$562.60
5650100089-2	TELÉFONO INTERSECRETARIAL	\$562.60
5650100089-3	TELÉFONO INTERSECRETARIAL	\$562.60
5650100089-4	TELÉFONO INTERSECRETARIAL	\$562.60
5650100089-5	TELÉFONO INTERSECRETARIAL	\$562.60
5650100089-6	TELÉFONO INTERSECRETARIAL	\$562.60
5650100089-7	TELÉFONO INTERSECRETARIAL	\$562.60
5650100089-8	TELÉFONO INTERSECRETARIAL	\$562.60
5650100089-9	TELÉFONO INTERSECRETARIAL	\$562.60

REGIMEN ESTATAL DE PROTECCION SOCIAL EN SALUD DEL ESTADO DE AGUASCALIENTES

AGUASCALIENTES




Relación de Bienes que Componen su Patrimonio

Al 31/12/2019

Fecha y hora de Impresión | 22/ene./2020
03:02 p. m.

Código	Descripción del Bien	Valor en Libros
5650100089-10	TELÉFONO INTERSECRETARIAL	\$562.60
5650100089-11	TELÉFONO INTERSECRETARIAL	\$562.60
5650100089-12	TELÉFONO INTERSECRETARIAL	\$562.60
5650100089-13	TELÉFONO INTERSECRETARIAL	\$562.60
5650100089-14	TELÉFONO INTERSECRETARIAL	\$562.60
5650100089-15	TELÉFONO INTERSECRETARIAL	\$562.60
5650100089-16	TELÉFONO INTERSECRETARIAL	\$562.60
5650100089-17	TELÉFONO INTERSECRETARIAL	\$562.60
5650100089-18	TELÉFONO INTERSECRETARIAL	\$562.60
5650100089-19	TELÉFONO INTERSECRETARIAL	\$562.60
5650100089-20	TELÉFONO INTERSECRETARIAL	\$562.60
5650100089-21	TELÉFONO INTERSECRETARIAL	\$562.60
5650100089-22	TELÉFONO INTERSECRETARIAL	\$562.60
5650100089-23	TELÉFONO INTERSECRETARIAL	\$562.60
5650100089-24	TELÉFONO INTERSECRETARIAL	\$562.60
5650100089-25	TELÉFONO INTERSECRETARIAL	\$562.60
5150100072-51	NO-BREAK	\$2,586.80
5150100072-52	NO-BREAK	\$2,586.80
5150100072-53	NO-BREAK	\$2,586.80
5150100072-54	NO-BREAK	\$2,586.80
5150100072-55	NO-BREAK	\$2,586.80
5150100072-56	NO-BREAK	\$2,586.80
5150100072-57	NO-BREAK	\$2,586.80
5150100072-58	NO-BREAK	\$2,586.80
5150100072-59	NO-BREAK	\$2,586.80
5150100072-60	NO-BREAK	\$2,586.80

**REGIMEN ESTATAL DE PROTECCION SOCIAL EN SALUD DEL ESTADO DE AGUASCALIENTES
AGUASCALIENTES**

 **SEGURO POPULAR**
SECRETARÍA DE INVESTIGACIONES SOCIALES Y ECONÓMICAS
Usr: supervisor
Rep: rptActivosConac2

Relación de Bienes que Componen su Patrimonio
Al 31/12/2019

Fecha y 22/ene./2020
hora de Impresión 03:02 p. m.

Código	Descripción del Bien	Valor en Libros
5150100072-61	NO-BREAK	\$2,586.80
5150100072-62	NO-BREAK	\$2,586.80
5150100072-63	NO-BREAK	\$2,586.80
5150100072-64	NO-BREAK	\$2,586.80
5150100072-65	NO-BREAK	\$2,586.80
5150100072-66	NO-BREAK	\$2,586.80
5150100072-67	NO-BREAK	\$2,586.80
5150100072-68	NO-BREAK	\$2,586.80
5150100072-69	NO-BREAK	\$2,586.80
5150100072-70	NO-BREAK	\$2,586.80
5150100072-71	NO-BREAK	\$2,586.80
5150100072-72	NO-BREAK	\$2,586.80
5150100072-73	NO-BREAK	\$2,586.80
5150100072-74	NO-BREAK	\$2,586.80
5150100072-75	NO-BREAK	\$2,586.80
5150100072-76	NO-BREAK	\$2,586.80
5150100072-77	NO-BREAK	\$2,586.80
5150100072-78	NO-BREAK	\$2,586.80
5150100072-79	NO-BREAK	\$2,586.80
5150100072-80	NO-BREAK	\$2,586.80
5150100072-81	NO-BREAK	\$2,586.80
5150100072-82	NO-BREAK	\$2,586.80
5150100072-83	NO-BREAK	\$2,586.80
5150100072-84	NO-BREAK	\$2,586.80
5150100072-85	NO-BREAK	\$2,586.80
5150100072-86	NO-BREAK	\$2,586.80

REGIMEN ESTATAL DE PROTECCION SOCIAL EN SALUD DEL ESTADO DE AGUASCALIENTES
AGUASCALIENTES

 **SEGURO POPULAR**
 INSTITUTO DE PROTECCION SOCIAL DEL ESTADO DE AGUASCALIENTES
 Usr: supervisor
 Rep: rptActivosConac2


Relación de Bienes que Componen su Patrimonio
 Al 31/12/2019

Fecha y 22/ene./2020
 hora de Impresión 03:02 p. m.

Código	Descripción del Bien	Valor en Libros
5150100072-87	NO-BREAK	\$2,586.80
5150100072-88	NO-BREAK	\$2,586.80
5150100072-89	NO-BREAK	\$2,586.80
5150100072-90	NO-BREAK	\$2,586.80
5150100072-91	NO-BREAK	\$2,586.80
5150100072-92	NO-BREAK	\$2,586.80
5150100072-93	NO-BREAK	\$2,586.80
5150100072-94	NO-BREAK	\$2,586.80
5150100072-95	NO-BREAK	\$2,586.80
5150100072-96	NO-BREAK	\$2,586.80
5150100072-97	NO-BREAK	\$2,586.80
5150100072-98	NO-BREAK	\$2,586.80
5150100072-99	NO-BREAK	\$2,586.80
5150100072-100	NO-BREAK	\$2,586.80
5150100072-101	NO-BREAK	\$2,586.80
5150100072-102	NO-BREAK	\$2,586.80
5150100072-103	NO-BREAK	\$2,586.80
5150100072-104	NO-BREAK	\$2,586.80
5150100072-1	NO-BREAK	\$2,716.72
5150100072-2	NO-BREAK	\$2,716.72
5150100072-3	NO-BREAK	\$2,716.72
5150100072-4	NO-BREAK	\$2,716.72
5150100072-5	NO-BREAK	\$2,716.72
5150100072-6	NO-BREAK	\$2,716.72
5150100072-7	NO-BREAK	\$2,716.72
5150100072-8	NO-BREAK	\$2,716.72

REGIMEN ESTATAL DE PROTECCION SOCIAL EN SALUD DEL ESTADO DE AGUASCALIENTES

AGUASCALIENTES


SEGURO POPULAR
INSTITUTO DE PROTECCION SOCIAL EN SALUD DEL ESTADO DE AGUASCALIENTES
 Usr: supervisor
 Rep: rptActivosConac2

Relación de Bienes que Componen su Patrimonio
Al 31/12/2019

Fecha y 22/ene./2020
 hora de Impresión 03:02 p. m.

Código	Descripción del Bien	Valor en Libros
5150100072-9	NO-BREAK	\$2,716.72
5150100072-10	NO-BREAK	\$2,716.72
5150100072-11	NO-BREAK	\$2,716.72
5150100072-12	NO-BREAK	\$2,716.72
5150100072-13	NO-BREAK	\$2,716.72
5150100072-14	NO-BREAK	\$2,716.72
5150100072-15	NO-BREAK	\$2,716.72
5150100072-16	NO-BREAK	\$2,716.72
5150100072-17	NO-BREAK	\$2,716.72
5150100072-18	NO-BREAK	\$2,716.72
5150100072-19	NO-BREAK	\$2,716.72
5150100072-20	NO-BREAK	\$2,716.72
5150100072-21	NO-BREAK	\$2,716.72
5150100072-22	NO-BREAK	\$2,716.72
5150100072-23	NO-BREAK	\$2,716.72
5150100072-24	NO-BREAK	\$2,716.72
5150100072-25	NO-BREAK	\$2,716.72
5150100072-26	NO-BREAK	\$2,716.72
5150100072-27	NO-BREAK	\$2,716.72
5150100072-28	NO-BREAK	\$2,716.72
5150100072-29	NO-BREAK	\$2,716.72
5150100072-30	NO-BREAK	\$2,716.72
5150100072-31	NO-BREAK	\$2,716.72
5150100072-32	NO-BREAK	\$2,716.72
5150100072-33	NO-BREAK	\$2,716.72
5150100072-34	NO-BREAK	\$2,716.72

REGIMEN ESTATAL DE PROTECCION SOCIAL EN SALUD DEL ESTADO DE AGUASCALIENTES

AGUASCALIENTES



SEGURO POPULAR
PROGRAMA DE PROTECCION SOCIAL EN SALUD

Usr: supervisor

Rep: rptActivosConac2

Relación de Bienes que Componen su Patrimonio

Al 31/12/2019

Fecha y 22/ene./2020

hora de Impresión 03:02 p. m.

Código	Descripción del Bien	Valor en Libros
5150100072-35	NO-BREAK	\$2,716.72
5150100072-36	NO-BREAK	\$2,716.72
5150100072-37	NO-BREAK	\$2,716.72
5150100072-38	NO-BREAK	\$2,716.72
5150100072-39	NO-BREAK	\$2,716.72
5150100072-40	NO-BREAK	\$2,716.72
5150100072-41	NO-BREAK	\$2,716.72
5150100072-42	NO-BREAK	\$2,716.72
5150100072-43	NO-BREAK	\$2,716.72
5150100072-44	NO-BREAK	\$2,716.72
5150100072-45	NO-BREAK	\$2,716.72
5150100072-46	NO-BREAK	\$2,716.72
5150100072-47	NO-BREAK	\$2,716.72
5150100072-48	NO-BREAK	\$2,716.72
5150100072-49	NO-BREAK	\$2,716.72
5150100072-50	NO-BREAK	\$2,716.72
5910100001-1	SOFTWARE	\$12,284.40
5910100001-2	SOFTWARE	\$2,088.00
5910100001-3	SOFTWARE	\$2,088.00
5910100001-4	SOFTWARE	\$928.00
5910100001-5	SOFTWARE	\$28,188.00
5910100001-6	SOFTWARE	\$3,932.40
5910100001-7	SOFTWARE	\$545.20
5910100001-8	SOFTWARE	\$100,239.08
5910100001-9	SOFTWARE	\$100,239.08

REGIMEN ESTATAL DE PROTECCION SOCIAL EN SALUD DEL ESTADO DE AGUASCALIENTES

AGUASCALIENTES

Relación de Bienes que Componen su Patrimonio

Al 31/12/2019



Usr: supervisor

Rep: rptActivosConac2

Fecha y 22/ene./2020

hora de Impresión 03:02 p. m.

Código	Descripción del Bien	Valor en Libros
5910100001-10	SOFTWARE	\$580,000.00

Número Total de Bienes: 858

Total de Valor Libros: \$10,693,020.42



Cuenta Pública 2019
Relación de Bienes Inmuebles que Componen el Patrimonio
Al 31 de diciembre de 2019
(Pesos)

Ente Público: _____

Régimen Estatal de Protección Social en Salud del Estado de Aguascalientes

Código	Descripción del Bien Inmueble	Valor en libros



Cuenta Pública 2019
Relación de Esquemas Bursátiles y de Coberturas Financieras
Al 31 de diciembre de 2019
(Pesos)

Ente Público:

Régimen Estatal de Protección Social en Salud del Estado de Aguascalientes

NO APLICA



DISCIPLINA FINANCIERA

CUENTA PÚBLICA
(RÉGIMEN ESTATAL DE PROTECCIÓN SOCIAL EN
SALUD DEL ESTADO DE AGUASCALIENTES)

2019



REGIMEN ESTATAL DE PROTECCION SOCIAL EN SALUD DEL ESTADO DE AGUASCALIENTES (a)

Estado de Situación Financiera Detallado - LDF

AJ 31 de diciembre de 2018 y al 31 de Diciembre de 2019 (b)

(PESOS)

Concepto (c)	2019 (d)	31 de diciembre de 2018 (e)	Concepto (c)	2019 (d)	31 de diciembre de 2018 (e)
ACTIVO			PASIVO		
Activo Circulante			Pasivo Circulante		
a. Efectivo y Equivalentes (a=a1+a2+a3+a4+a5+a6+a7)	47,331,290	66,504,135	a. Cuentas por Pagar a Corto Plazo (a=a1+a2+a3+a4+a5+a6+a7+a8+a9)	44,282,215	69,067,130
a1) Efectivo	0	0	a1) Servicios Personales por Pagar a Corto Plazo	3,748	64,676
a2) Bancos/Tesorería	47,331,290	66,504,135	a2) Proveedores por Pagar a Corto Plazo	43,850,716	68,763,016
a3) Bancos/Dependencias y Otros	0	0	a3) Contratistas por Obras Públicas por Pagar a Corto Plazo	0	0
a4) Inversiones Temporales (Hasta 3 meses)	0	0	a4) Participaciones y Aportaciones por Pagar a Corto Plazo	0	0
a5) Fondos con Afectación Específica	0	0	a5) Transferencias Otorgadas por Pagar a Corto Plazo	0	0
a6) Depósitos de Fondos de Terceros en Garantía y/o Administración	0	0	a6) Intereses, Comisiones y Otros Gastos de la Deuda Pública por Pagar a Corto Plazo	0	0
a7) Otros Efectivos y Equivalentes	0	0	a7) Referencias y Contribuciones por Pagar a Corto Plazo	426,545	239,437
b. Derechos a Recibir Efectivo o Equivalentes (b=b1+b2+b3+b4+b5+b6+b7)	54,032	50,520	a8) Devoluciones de la Ley de Ingresos por Pagar a Corto Plazo	0	0
b1) Inversiones Financieras de Corto Plazo	0	0	a9) Otras Cuentas por Pagar a Corto Plazo	1,206	0
b2) Cuentas por Cobrar a Corto Plazo	0	0	b. Documentos por Pagar a Corto Plazo (b=b1+b2+b3)	0	0
b3) Deudores Diversos por Cobrar a Corto Plazo	54,032	50,520	b1) Documentos Comerciales por Pagar a Corto Plazo	0	0
b4) Ingresos por Recuperar a Corto Plazo	0	0	b2) Documentos con Contratistas por Obras Públicas por Pagar a Corto Plazo	0	0
b5) Deudores por Anticipos de la Tesorería a Corto Plazo	0	0	b3) Otros Documentos por Pagar a Corto Plazo	0	0
b6) Préstamos Otorgados a Corto Plazo	0	0	c. Porción a Corto Plazo de la Deuda Pública a Largo Plazo (c=c1+c2)	0	0
b7) Otros Derechos a Recibir Efectivo o Equivalentes a Corto Plazo	0	0	c1) Porción a Corto Plazo de la Deuda Pública	0	0
c. Derechos a Recibir Bienes o Servicios (c=c1+c2+c3+c4+c5)	0	0	c2) Porción a Corto Plazo de Arrendamiento Financiero	0	0
c1) Anticipo a Proveedores por Adquisición de Bienes y Prestación de Servicios a Corto Plazo	0	0	d. Títulos y Valores a Corto Plazo	0	0
c2) Anticipo a Proveedores por Adquisición de Bienes Inmuebles y Muebles a Corto Plazo	0	0	e. Pasivos Diferidos a Corto Plazo (e=e1+e2+e3)	0	0
c3) Anticipo a Proveedores por Adquisición de Bienes Intangibles a Corto Plazo	0	0	e1) Ingresos Cobrados por Adelantado a Corto Plazo	0	0
c4) Anticipo a Contratistas por Obras Públicas a Corto Plazo	0	0	e2) Intereses Cobrados por Adelantado a Corto Plazo	0	0
c5) Otros Derechos a Recibir Bienes o Servicios a Corto Plazo	0	0	e3) Otros Pasivos Diferidos a Corto Plazo	0	0
d. Inventarios (d=d1+d2+d3+d4+d5)	0	0	f. Fondos y Bienes de Terceros en Garantía y/o Administración a Corto Plazo (f=f1+f2+f3+f4+f5+f6)	0	0
d1) Inventario de Mercancías para Venta	0	0	f1) Fondos en Garantía a Corto Plazo	0	0
d2) Inventario de Mercancías Terminadas	0	0	f2) Fondos en Administración a Corto Plazo	0	0
d3) Inventario de Mercancías en Proceso de Elaboración	0	0	f3) Fondos Contingentes a Corto Plazo	0	0
d4) Inventario de Materias Primas, Materiales y Suministros para Producción	0	0	f4) Fondos de Fideicomisos, Mandatos y Contratos Análogos a Corto Plazo	0	0
d5) Bienes en Tránsito	0	0	f5) Otros Fondos de Terceros en Garantía y/o Administración a Corto Plazo	0	0
e. Almacenes	0	0	f6) Valores y Bienes en Garantía a Corto Plazo	0	0
f. Estimación por Pérdida o Deterioro de Activos Circulantes (f=f1+f2)	0	0	g. Provisiones a Corto Plazo (g=g1+g2+g3)	0	0
f1) Estimaciones para Cuentas Incobrables por Derechos a Recibir Efectivo o Equivalentes	0	0	g1) Provisión para Demandas y Juicios a Corto Plazo	0	0
f2) Estimación por Deterioro de Inventarios	0	0	g2) Provisión para Contingencias a Corto Plazo	0	0
g. Otros Activos Circulantes (g=g1+g2+g3+g4)	0	0	g3) Otras Provisiones a Corto Plazo	0	0
g1) Valores en Garantía	0	0	h. Otros Pasivos a Corto Plazo (h=h1+h2+h3)	0	0
g2) Bienes en Garantía (excluye depósitos de fondos)	0	0	h1) Ingresos por Clasificar	0	0
g3) Bienes Derivados de Embargos, Decomisos, Aseguramientos y Dación en Pago	0	0	h2) Recaudación por Participar	0	0
g4) Adquisición con Fondos de Terceros	0	0	h3) Otros Pasivos Circulantes	0	0
IA. Total de Activos Circulantes (IA = a + b + c + d + e + f + g)	47,385,322	66,554,655	IIA. Total de Pasivos Circulantes (IIA = a + b + c + d + e + f + g + h)	44,282,215	69,067,130
Activo No Circulante			Pasivo No Circulante		
a. Inversiones Financieras a Largo Plazo	0	0	a. Cuentas por Pagar a Largo Plazo	0	0
b. Derechos a Recibir Efectivo o Equivalentes a Largo Plazo	0	0	b. Documentos por Pagar a Largo Plazo	0	0
c. Bienes Inmuebles, Infraestructura y Construcciones en Proceso	0	0	c. Deuda Pública a Largo Plazo	0	0
d. Bienes Muebles	9,860,400	38,314,531	d. Pasivos Diferidos a Largo Plazo	0	0
e. Activos Intangibles	832,620	832,620	e. Fondos y Bienes de Terceros en Garantía y/o en Administración a Largo Plazo	0	0
f. Depreciación, Deterioro y Amortización Acumulada de Bienes	-5,118,754	-30,525,214	f. Provisiones a Largo Plazo	0	0
g. Activos Diferidos	0	0	IIB. Total de Pasivos No Circulantes (IIB = a + b + c + d + e + f)	0	0
h. Estimación por Pérdida o Deterioro de Activos no Circulantes	0	0	II. Total del Pasivo (II = IIA + IIB)	44,282,215	69,067,130
i. Otros Activos no Circulantes	0	0	HACIENDA PÚBLICA/PATRIMONIO		
IB. Total de Activos No Circulantes (IB = a + b + c + d + e + f + g + h + i)	5,741,646	8,621,936	IIIA. Hacienda Pública/Patrimonio Contribuido (IIIA = a + b + c)	0	0
I. Total del Activo (I = IA + IB)	52,959,588	75,176,592	a. Aportaciones	0	0
			b. Donaciones de Capital	0	0
			c. Actualización de la Hacienda Pública/Patrimonio	0	0
			IIIB. Hacienda Pública/Patrimonio Generado (IIIB = a + b + c + d + e)	8,677,373	6,109,462
			a. Resultados del Ejercicio (Ahorro/Desahorro)	2,567,911	12,326,555
			b. Resultados de Ejercicios Anteriores	6,109,462	-6,217,093
			c. Revalúos	0	0
			d. Reservas	0	0
			e. Rectificaciones de Resultados de Ejercicios Anteriores	0	0
			IIIC. Exceso o Insuficiencia en la Actualización de la Hacienda Pública/Patrimonio (IIIC=a+b)	0	0
			a. Resultado por Posición Monetaria	0	0
			b. Resultado por Tenencia de Activos no Monetarios	0	0
			III. Total Hacienda Pública/Patrimonio (III = IIIA + IIIB + IIIC)	8,677,373	6,109,462
			IV. Total del Pasivo y Hacienda Pública/Patrimonio (IV = II + III)	52,959,588	75,176,592



REGIMEN ESTATAL DE PROTECCION SOCIAL EN SALUD DEL ESTADO DE AGUASCALIENTES (a)

Informe Analítico de la Deuda Pública y Otros Pasivos - LDF

Del 1 de Enero al 31 de Diciembre de 2019 (b)

(PESOS)

Denominación de la Deuda Pública y Otros Pasivos (c)	Saldo al 31 de diciembre de 2018 (d)	Disposiciones del Periodo (e)	Amortizaciones del Periodo (f)	Revaluaciones, Reclasificaciones y Otros Ajustes (g)	Saldo Final del Periodo h=d+e-f+g	Pago de Intereses del Periodo (i)	Pago de Comisiones y demás costos asociados durante el Periodo (j)
1. Deuda Pública (1=A+B)	0	0	0	0	0	0	0
A. Corto Plazo (A=a1+a2+a3)	0	0	0	0	0	0	0
a1) Instituciones de Crédito	0	0	0	0	0	0	0
a2) Títulos y Valores	0	0	0	0	0	0	0
a3) Arrendamientos Financieros	0	0	0	0	0	0	0
B. Largo Plazo (B=b1+b2+b3)	0	0	0	0	0	0	0
b1) Instituciones de Crédito	0	0	0	0	0	0	0
b2) Títulos y Valores	0	0	0	0	0	0	0
b3) Arrendamientos Financieros	0	0	0	0	0	0	0
2. Otros Pasivos	69,067,130				44,282,215		
3. Total de la Deuda Pública y Otros Pasivos	69,067,130	0	0	0	44,282,215	0	0
4. Deuda Contingente 1 (informativo)	0	0	0	0	0	0	0
A. Deuda Contingente 1	0				0		
B. Deuda Contingente 2	0				0		
C. Deuda Contingente XX	0				0		
5. Valor de Instrumentos Bono Cupón Cero 2 (Informativo)	0	0	0	0	0	0	0
A. Instrumento Bono Cupón Cero 1	0				0		
B. Instrumento Bono Cupón Cero 2	0				0		
C. Instrumento Bono Cupón Cero XX	0				0		

1. Se refiere a cualquier financiamiento sin fuente o garantía de pago definida, que sea asumida de manera solidaria o subsidiaria por las Entidades Federativas con sus Municipios, organismos descentralizados y empresas de participación estatal mayoritaria y fideicomisos, locales o municipales, y por los Municipios con sus respectivos organismos descentralizados y empresas de participación municipal mayoritaria.

2. Se refiere al valor del Bono Cupón Cero que respalda el pago de los créditos asociados al mismo (Activo).

Obligaciones a Corto Plazo (k)	Monto Contratado (l)	Plazo Pactado (m)	Tasa de Interés (n)	Comisiones y Costos Relacionados (o)	Tasa Efectiva (p)
6. Obligaciones a Corto Plazo (Informativo)	0	0	0	0	0
A. Crédito 1					
B. Crédito 2					
C. Crédito XX					



REGIMEN ESTATAL DE PROTECCION SOCIAL EN SALUD DEL ESTADO DE AGUASCALIENTES (a)

Informe Analítico de Obligaciones Diferentes de Financiamientos - LDF

Del 1 de Enero al 31 de Diciembre de 2019 (b)

(PESOS)

Denominación de las Obligaciones Diferentes de Financiamiento	Fecha del Contrato	Fecha de inicio de operación del proyecto	Fecha de vencimiento	Monto de la inversión pactado	Plazo pactado	Monto promedio mensual del pago de la contraprestación	Monto promedio mensual del pago de la contraprestación correspondiente al pago de inversión	Monto pagado de la inversión al XX de XXXX de 20XX	Monto pagado de la inversión actualizado al XX de XXXX de 20XX	Saldo pendiente por pagar de la inversión al XX de XXXX de 20XX
(c)	(d)	(e)	(f)	(g)	(h)	(i)	(j)	(k)	(l)	(m = g - l)
A. Asociaciones Público Privadas (APP's) (A=a+b+c+d)	0	0	0	0	0	0	0	0	0	0
a) APP 1										0
b) APP 2										0
c) APP 3										0
d) APP XX										0
B. Otros Instrumentos (B=a+b+c+d)	0	0	0	0	0	0	0	0	0	0
a) Otro Instrumento 1										0
b) Otro Instrumento 2										0
c) Otro Instrumento 3										0
d) Otro Instrumento XX										0
C. Total de Obligaciones Diferentes de Financiamiento (C=A+B)	0	0	0	0	0	0	0	0	0	0



REGIMEN ESTATAL DE PROTECCIÓN SOCIAL EN SALUD DEL ESTADO DE AGUASCALIENTES (a)

Balance Presupuestario - LDF

Del 1 de Enero al 31 de Diciembre de 2019 (b)
(PESOS)

Concepto (c)	Estimado/ Aprobado (d)	Devengado	Recaudado/ Pagado
A. Ingresos Totales (A = A1+A2+A3)	358,874,022	425,324,336	425,324,336
A1. Ingresos de Libre Disposición	70,672,000	78,970,445	78,970,445
A2. Transferencias Federales Etiquetadas	288,202,022	346,353,891	346,353,891
A3. Financiamiento Neto	0	0	0
B. Egresos Presupuestarios¹ (B = B1+B2)	358,874,022	421,846,897	377,965,480
B1. Gasto No Etiquetado (sin incluir Amortización de la Deuda Pública)	70,672,000	75,618,479	57,850,858
B2. Gasto Etiquetado (sin incluir Amortización de la Deuda Pública)	288,202,022	346,228,418	320,114,622
C. Remanentes del Ejercicio Anterior (C = C1 + C2)		0	0
C1. Remanentes de Ingresos de Libre Disposición aplicados en el periodo			
C2. Remanentes de Transferencias Federales Etiquetadas aplicados en el periodo			
I. Balance Presupuestario (I = A - B + C)	0	3,477,438	47,358,856
II. Balance Presupuestario sin Financiamiento Neto (II = I - A3)	0	3,477,438	47,358,856
III. Balance Presupuestario sin Financiamiento Neto y sin Remanentes del Ejercicio Anterior (III= II - C)	0	3,477,438	47,358,856

Concepto	Aprobado	Devengado	Pagado
E. Intereses, Comisiones y Gastos de la Deuda (E = E1+E2)	0	0	0
E1. Intereses, Comisiones y Gastos de la Deuda con Gasto No Etiquetado			
E2. Intereses, Comisiones y Gastos de la Deuda con Gasto Etiquetado			
IV. Balance Primario (IV = III - E)	0	3,477,438	47,358,856

Concepto	Estimado/ Aprobado	Devengado	Recaudado/ Pagado
F. Financiamiento (F = F1 + F2)	0	0	0
F1. Financiamiento con Fuente de Pago de Ingresos de Libre Disposición			
F2. Financiamiento con Fuente de Pago de Transferencias Federales Etiquetadas			
G. Amortización de la Deuda (G = G1 + G2)	0	0	0
G1. Amortización de la Deuda Pública con Gasto No Etiquetado			
G2. Amortización de la Deuda Pública con Gasto Etiquetado			
A3. Financiamiento Neto (A3 = F - G)	0	0	0

Concepto	Estimado/ Aprobado	Devengado	Recaudado/ Pagado
A1. Ingresos de Libre Disposición	70,672,000	78,970,445	78,970,445
A3.1 Financiamiento Neto con Fuente de Pago de Ingresos de Libre Disposición (A3.1 = F1 - G1)	0	0	0
F1. Financiamiento con Fuente de Pago de Ingresos de Libre Disposición	0	0	0
G1. Amortización de la Deuda Pública con Gasto No Etiquetado	0	0	0
B1. Gasto No Etiquetado (sin incluir Amortización de la Deuda Pública)	70,672,000	75,618,479	57,850,858
C1. Remanentes de Ingresos de Libre Disposición aplicados en el periodo		0	0
V. Balance Presupuestario de Recursos Disponibles (V = A1 + A3.1 - B1 + C1)	0	3,351,965	21,119,587
VI. Balance Presupuestario de Recursos Disponibles sin Financiamiento Neto (VI = V - A3.1)	0	3,351,965	21,119,587

Concepto	Estimado/ Aprobado	Devengado	Recaudado/ Pagado
A2. Transferencias Federales Etiquetadas	288,202,022	346,353,891	346,353,891
A3.2 Financiamiento Neto con Fuente de Pago de Transferencias Federales Etiquetadas (A3.2 = F2 - G2)	0	0	0
F2. Financiamiento con Fuente de Pago de Transferencias Federales Etiquetadas	0	0	0
G2. Amortización de la Deuda Pública con Gasto Etiquetado	0	0	0
B2. Gasto Etiquetado (sin incluir Amortización de la Deuda Pública)	288,202,022	346,228,418	320,114,622
C2. Remanentes de Transferencias Federales Etiquetadas aplicados en el periodo		0	0
VII. Balance Presupuestario de Recursos Etiquetados (VII = A2 + A3.2 - B2 + C2)	0	125,473	26,239,269
VIII. Balance Presupuestario de Recursos Etiquetados sin Financiamiento Neto (VIII = VII - A3.2)	0	125,473	26,239,269



REGIMEN ESTATAL DE PROTECCION SOCIAL EN SALUD DEL ESTADO DE AGUASCALIENTES (a)
Estado Analítico de Ingresos Detallado - LDF
Del 1 de Enero al 31 de Diciembre de 2019 (b)
(PESOS)

Concepto (c)	Ingreso					Diferencia (e)
	Estimado (d)	Ampliaciones/ (Reducciones)	Modificado	Devengado	Recaudado	
Ingresos de Libre Disposición						
A. Impuestos			0			0
B. Cuotas y Aportaciones de Seguridad Social			0			0
C. Contribuciones de Mejoras			0			0
D. Derechos			0			0
E. Productos	936,000	5,348,220	6,284,220	6,284,220	6,284,220	5,348,220
F. Aprovechamientos			0			0
G. Ingresos por Ventas de Bienes y Prestación Servicios			0			0
H. Participaciones	0	0	0	0	0	0
(H=h1+h2+h3+h4+h5+h6+h7+h8+h9+h10+h11)						
h1) Fondo General de Participaciones			0			0
h2) Fondo de Fomento Municipal			0			0
h3) Fondo de Fiscalización y Recaudación			0			0
h4) Fondo de Compensación			0			0
h5) Fondo de Extracción de Hidrocarburos			0			0
h6) Impuesto Especial Sobre Producción y Servicios			0			0
h7) 0.136% de la Recaudación Federal Participable			0			0
h8) 3.17% Sobre Extracción de Petróleo			0			0
h9) Gasolinas y Diésel			0			0
h10) Fondo del Impuesto Sobre la Renta			0			0
h11) Fondo de Estabilización de los Ingresos de las Entidades Federativas			0			0
I. Incentivos Derivados de la Colaboración Fiscal	0	0	0	0	0	0
(I=i1+i2+i3+i4+i5)						
i1) Tenencia o Uso de Vehículos			0			0
i2) Fondo de Compensación ISAN			0			0
i3) Impuesto Sobre Automóviles Nuevos			0			0
i4) Fondo de Compensación de Repecos-Intermedios			0			0
i5) Otros Incentivos Económicos			0			0
J. Transferencias y Asignaciones	69,736,000	2,950,225	72,686,225	72,686,225	72,686,225	2,950,225
K. Convenios	0	0	0	0	0	0
k1) Otros Convenios y Subsidios			0			0
L. Otros Ingresos de Libre Disposición (L=l1+l2)	0	0	0	0	0	0
l1) Participaciones en Ingresos Locales			0			0
l2) Otros Ingresos de Libre Disposición			0			0
I. Total de Ingresos de Libre Disposición (I=A+B+C+D+E+F+G+H+I+J+K+L)	70,672,000	8,298,445	78,970,445	78,970,445	78,970,445	8,298,445
Ingresos Excedentes de Ingresos de Libre Disposición						
Transferencias Federales Etiquetadas						
A. Aportaciones (A=a1+a2+a3+a4+a5+a6+a7+a8)	0	0	0	0	0	0
a1) Fondo de Aportaciones para la Nómina Educativa y Gasto Operativo			0			0
a2) Fondo de Aportaciones para los Servicios de Salud			0			0
a3) Fondo de Aportaciones para la Infraestructura Social			0			0
a4) Fondo de Aportaciones para el Fortalecimiento de los Municipios y de las Demarcaciones Territoriales del Distrito Federal			0			0
a5) Fondo de Aportaciones Múltiples			0			0
a6) Fondo de Aportaciones para la Educación Tecnológica y de Adultos			0			0
a7) Fondo de Aportaciones para la Seguridad Pública de los Estados y del Distrito Federal			0			0
a8) Fondo de Aportaciones para el Fortalecimiento de las Entidades Federativas			0			0
B. Convenios (B=b1+b2+b3+b4)	0	0	0	0	0	0
b1) Convenios de Protección Social en Salud			0			0
b2) Convenios de Descentralización			0			0
b3) Convenios de Reasignación			0			0
b4) Otros Convenios y Subsidios			0			0
C. Fondos Distintos de Aportaciones (C=c1+c2)	0	0	0	0	0	0
c1) Fondo para Entidades Federativas y Municipios Productores de Hidrocarburos			0			0
c2) Fondo Minero			0			0
D. Transferencias, Asignaciones, Subsidios y Subvenciones, y Pensiones y Jubilaciones	288,202,022	67,540,197	355,742,219	346,353,891	346,353,891	58,151,869



REGIMEN ESTATAL DE PROTECCION SOCIAL EN SALUD DEL ESTADO DE AGUASCALIENTES (a)
Estado Analítico de Ingresos Detallado - LDF
Del 1 de Enero al 31 de Diciembre de 2019 (b)
(PESOS)

Concepto (c)	Ingreso					Diferencia (e)
	Estimado (d)	Ampliaciones/ (Reducciones)	Modificado	Devengado	Recaudado	
E. Otras Transferencias Federales Etiquetadas			0			0
II. Total de Transferencias Federales Etiquetadas (II = A + B + C + D + E)	288,202,022	67,540,197	355,742,219	346,353,891	346,353,891	58,151,869
III. Ingresos Derivados de Financiamientos (III = A)	0	0	0	0	0	0
A. Ingresos Derivados de Financiamientos			0			0
IV. Total de Ingresos (IV = I + II + III)	358,874,022	75,838,641	434,712,664	425,324,336	425,324,336	66,450,313
Datos Informativos						
1. Ingresos Derivados de Financiamientos con Fuente de Pago de Ingresos de Libre Disposición			0			0
2. Ingresos Derivados de Financiamientos con Fuente de Pago de Transferencias Federales Etiquetadas			0			0
3. Ingresos Derivados de Financiamientos (3 = 1 + 2)	0	0	0	0	0	0



REGIMEN ESTATAL DE PROTECCION SOCIAL EN SALUD DEL ESTADO DE AGUASCALIENTES (a)

Estado Analítico del Ejercicio del Presupuesto de Egresos Detallado - LDF

Clasificación por Objeto del Gasto (Capítulo y Concepto)

Del 1 de Enero al 31 de Diciembre de 2019 (b)

(PESOS)

Concepto (c)	Egresos					Subejercicio (e)
	Aprobado (d)	Ampliaciones/ (Reducciones)	Modificado	Devengado	Pagado	
I. Gasto No Etiquetado (I=A+B+C+D+E+F+G+H+I)	70,672,000	8,298,445	78,970,445	75,618,479	57,850,858	3,351,965
A. Servicios Personales (A=a1+a2+a3+a4+a5+a6+a7)	9,992,003	1,078,764	11,070,767	11,064,310	11,020,295	6,457
a1) Remuneraciones al Personal de Carácter Permanente			0			0
a2) Remuneraciones al Personal de Carácter Transitorio	5,593,592	311,731	5,905,323	5,905,323	5,905,323	0
a3) Remuneraciones Adicionales y Especiales	853,162	274,378	1,127,540	1,121,083	1,121,083	6,457
a4) Seguridad Social	554,884	-49,429	505,455	505,455	461,440	0
a5) Otras Prestaciones Sociales y Económicas	2,990,365	542,084	3,532,449	3,532,449	3,532,449	0
a6) Previsiones			0			0
a7) Pago de Estímulos a Servidores Públicos			0			0
B. Materiales y Suministros (B=b1+b2+b3+b4+b5+b6+b7+b8+b9)	2,457,896	2,127,808	4,585,704	4,570,661	4,322,006	15,044
b1) Materiales de Administración, Emisión de Documentos y Artículos Oficiales	754,577	1,032,256	1,786,833	1,786,239	1,730,557	595
b2) Alimentos y Utensilios	10,000	15,241	25,241	23,481	23,481	1,760
b3) Materias Primas y Materiales de Producción y Comercialización			0			0
b4) Materiales y Artículos de Construcción y de Reparación	14,000	5,178	19,178	18,688	18,688	490
b5) Productos Químicos, Farmacéuticos y de Laboratorio	0	1,458	1,458	1,458	1,458	0
b6) Combustibles, Lubricantes y Aditivos	380,054	2,173,115	2,553,170	2,541,682	2,348,708	11,488
b7) Vestuario, Blancos, Prendas de Protección y Artículos Deportivos	55,161	-55,161	0	0	0	0
b8) Materiales y Suministros Para Seguridad			0			0
b9) Herramientas, Refacciones y Accesorios Menores	1,244,104	-1,044,280	199,824	199,113	199,113	711
C. Servicios Generales (C=c1+c2+c3+c4+c5+c6+c7+c8+c9)	39,140,844	19,301,582	58,442,426	55,277,626	39,394,346	3,164,800
c1) Servicios Básicos	221,690	3,455,088	3,676,778	3,675,650	2,660,642	1,127
c2) Servicios de Arrendamiento	266,000	422,258	688,258	688,258	525,602	0
c3) Servicios Profesionales, Científicos, Técnicos y Otros Servicios	22,015,486	-16,731,587	5,283,900	5,149,738	2,361,657	134,162
c4) Servicios Financieros, Bancarios y Comerciales	70,000	3,045,825	3,115,825	108,703	108,703	3,007,122
c5) Servicios de Instalación, Reparación, Mantenimiento y Conservación	15,563,761	29,007,589	44,571,350	44,563,950	32,686,990	7,400
c6) Servicios de Comunicación Social y Publicidad	100,000	-98,401	1,599	1,599	1,599	-0
c7) Servicios de Traslado y Viáticos	482,655	-194,031	288,634	286,829	286,829	1,805
c8) Servicios Oficiales	0	307,843	307,843	307,843	307,843	0
c9) Otros Servicios Generales	421,242	86,998	508,240	495,056	454,481	13,184
D. Transferencias, Asignaciones, Subsidios y Otras Ayudas (D=d1+d2+d3+d4+d5+d6+d7+d8+d9)	0	26,050	26,050	26,050	26,050	0
d1) Transferencias Internas y Asignaciones al Sector Público			0			0
d2) Transferencias al Resto del Sector Público			0			0
d3) Subsidios y Subvenciones			0			0
d4) Ayudas Sociales	0	26,050	26,050	26,050	26,050	0
d5) Pensiones y Jubilaciones			0			0
d6) Transferencias a Fideicomisos, Mandatos y Otros Análogos			0			0
d7) Transferencias a la Seguridad Social			0			0
d8) Donativos			0			0
d9) Transferencias al Exterior			0			0
E. Bienes Muebles, Inmuebles e Intangibles (E=e1+e2+e3+e4+e5+e6+e7+e8+e9)	19,081,257	-14,235,760	4,845,497	4,679,832	3,088,161	165,665
e1) Mobiliario y Equipo de Administración	0	91,486	91,486	91,375	91,375	111
e2) Mobiliario y Equipo Educativo y Recreativo	0	27,890	27,890	27,889	27,889	1
e3) Equipo e Instrumental Médico y de Laboratorio	18,145,257	-13,564,688	4,560,569	4,560,568	2,968,896	1
e4) Vehículos y Equipo de Transporte	936,000	-770,448	165,552	0	0	165,552
e5) Equipo de Defensa y Seguridad			0			0
e6) Maquinaria, Otros Equipos y Herramientas			0			0
e7) Activos Biológicos			0			0
e8) Bienes Inmuebles			0			0
e9) Activos Intangibles			0			0
F. Inversión Pública (F=f1+f2+f3)	0	0	0	0	0	0
f1) Obra Pública en Bienes de Dominio Público			0			0
f2) Obra Pública en Bienes Propios			0			0
f3) Proyectos Productivos y Acciones de Fomento			0			0
G. Inversiones Financieras y Otras Provisiones (G=g1+g2+g3+g4+g5+g6+g7)	0	0	0	0	0	0
g1) Inversiones Para el Fomento de Actividades Productivas			0			0
g2) Acciones y Participaciones de Capital			0			0
g3) Compra de Títulos y Valores			0			0
g4) Concesión de Préstamos			0			0
g5) Inversiones en Fideicomisos, Mandatos y Otros Análogos			0			0
Fideicomiso de Desastres Naturales (Informativo)			0			0
g6) Otras Inversiones Financieras			0			0
g7) Provisiones para Contingencias y Otras Erogaciones Especiales			0			0
H. Participaciones y Aportaciones (H=h1+h2+h3)	0	0	0	0	0	0
h1) Participaciones			0			0
h2) Aportaciones			0			0
h3) Convenios			0			0
I. Deuda Pública (I=i1+i2+i3+i4+i5+i6+i7)	0	0	0	0	0	0
i1) Amortización de la Deuda Pública			0			0
i2) Intereses de la Deuda Pública			0			0
i3) Comisiones de la Deuda Pública			0			0
i4) Gastos de la Deuda Pública			0			0
i5) Costo por Coberturas			0			0
i6) Apoyos Financieros			0			0
i7) Adeudos de Ejercicios Fiscales Anteriores (ADEFAS)			0			0



REGIMEN ESTATAL DE PROTECCION SOCIAL EN SALUD DEL ESTADO DE AGUASCALIENTES (a)

Estado Analítico del Ejercicio del Presupuesto de Egresos Detallado - LDF

Clasificación por Objeto del Gasto (Capítulo y Concepto)

Del 1 de Enero al 31 de Diciembre de 2019 (b)

(PESOS)

Concepto (c)	Egresos					Subejercicio (e)
	Aprobado (d)	Ampliaciones/ (Reducciones)	Modificado	Devengado	Pagado	
II. Gasto Etiquetado (II=A+B+C+D+E+F+G+H+I)	288,202,022	67,540,197	355,742,219	346,228,418	320,114,622	9,513,801
A. Servicios Personales (A=a1+a2+a3+a4+a5+a6+a7)	16,149,479	2,772,495	18,921,975	18,875,731	18,848,799	46,244
a1) Remuneraciones al Personal de Carácter Permanente			0			0
a2) Remuneraciones al Personal de Carácter Transitorio	12,674,323	2,363,376	15,037,699	15,030,610	15,030,610	7,088
a3) Remuneraciones Adicionales y Especiales	2,001,468	360,707	2,362,175	2,340,062	2,340,062	22,113
a4) Seguridad Social	323,561	61,099	384,660	382,399	355,467	2,260
a5) Otras Prestaciones Sociales y Económicas	1,150,127	-12,686	1,137,441	1,122,659	1,122,659	14,782
a6) Previsiones			0			0
a7) Pago de Estímulos a Servidores Públicos			0			0
B. Materiales y Suministros (B=b1+b2+b3+b4+b5+b6+b7+b8+b9)	116,614	179,163	295,777	29,971	29,971	265,806
b1) Materiales de Administración, Emisión de Documentos y Artículos Oficiales	0	44,317	44,317	2,272	2,272	42,046
b2) Alimentos y Utensilios	0	0	0	0	0	0
b3) Materias Primas y Materiales de Producción y Comercialización	0	0	0	0	0	0
b4) Materiales y Artículos de Construcción y de Reparación	0	0	0	0	0	0
b5) Productos Químicos, Farmacéuticos y de Laboratorio	0	0	0	0	0	0
b6) Combustibles, Lubricantes y Aditivos	0	251,460	251,460	27,700	27,700	223,760
b7) Vestuario, Blancos, Prendas de Protección y Artículos Deportivos	116,614	-116,614	0	0	0	0
b8) Materiales y Suministros Para Seguridad			0			0
b9) Herramientas, Refacciones y Accesorios Menores		0	0	0	0	0
C. Servicios Generales (C=c1+c2+c3+c4+c5+c6+c7+c8+c9)	271,935,929	64,588,538	336,524,467	327,322,716	301,235,852	9,201,751
c1) Servicios Básicos	286,690	769	287,459	176,828	176,828	110,631
c2) Servicios de Arrendamiento	562,594	-56,259	506,334	168,778	168,778	337,556
c3) Servicios Profesionales, Científicos, Técnicos y Otros Servicios	271,003,397	64,510,452	335,513,848	326,953,272	300,866,408	8,560,576
c4) Servicios Financieros, Bancarios y Comerciales	0	0	0	0	0	0
c5) Servicios de Instalación, Reparación, Mantenimiento y Conservación	83,249	102,860	186,109	23,838	23,838	162,271
c6) Servicios de Comunicación Social y Publicidad	0	30,717	30,717	0	0	30,717
c7) Servicios de Traslado y Viáticos	0	0	0	0	0	0
c8) Servicios Oficiales	0	0	0	0	0	0
c9) Otros Servicios Generales	0	0	0	0	0	0
D. Transferencias, Asignaciones, Subsidios y Otras Ayudas (D=d1+d2+d3+d4+d5+d6+d7+d8+d9)	0	0	0	0	0	0
d1) Transferencias Internas y Asignaciones al Sector Público			0			0
d2) Transferencias al Resto del Sector Público			0			0
d3) Subsidios y Subvenciones			0			0
d4) Ayudas Sociales			0			0
d5) Pensiones y Jubilaciones			0			0
d6) Transferencias a Fideicomisos, Mandatos y Otros Análogos			0			0
d7) Transferencias a la Seguridad Social			0			0
d8) Donativos			0			0
d9) Transferencias al Exterior			0			0
E. Bienes Muebles, Inmuebles e Intangibles (E=e1+e2+e3+e4+e5+e6+e7+e8+e9)	0	0	0	0	0	0
e1) Mobiliario y Equipo de Administración			0			0
e2) Mobiliario y Equipo Educativo y Recreativo			0			0
e3) Equipo e Instrumental Médico y de Laboratorio			0			0
e4) Vehículos y Equipo de Transporte			0			0
e5) Equipo de Defensa y Seguridad			0			0
e6) Maquinaria, Otros Equipos y Herramientas			0			0
e7) Activos Biológicos			0			0
e8) Bienes Inmuebles			0			0
e9) Activos Intangibles			0			0
F. Inversión Pública (F=f1+f2+f3)	0	0	0	0	0	0
f1) Obra Pública en Bienes de Dominio Público			0			0
f2) Obra Pública en Bienes Propios			0			0
f3) Proyectos Productivos y Acciones de Fomento			0			0
G. Inversiones Financieras y Otras Provisiones (G=g1+g2+g3+g4+g5+g6+g7)	0	0	0	0	0	0
g1) Inversiones Para el Fomento de Actividades Productivas			0			0
g2) Acciones y Participaciones de Capital			0			0
g3) Compra de Títulos y Valores			0			0
g4) Concesión de Préstamos			0			0
g5) Inversiones en Fideicomisos, Mandatos y Otros Análogos			0			0
Fideicomiso de Desastres Naturales (Informativo)			0			0
g6) Otras Inversiones Financieras			0			0
g7) Provisiones para Contingencias y Otras Erogaciones Especiales			0			0
H. Participaciones y Aportaciones (H=h1+h2+h3)	0	0	0	0	0	0
h1) Participaciones			0			0
h2) Aportaciones			0			0
h3) Convenios			0			0
I. Deuda Pública (I=i1+i2+i3+i4+i5+i6+i7)	0	0	0	0	0	0
i1) Amortización de la Deuda Pública			0			0
i2) Intereses de la Deuda Pública			0			0
i3) Comisiones de la Deuda Pública			0			0
i4) Gastos de la Deuda Pública			0			0
i5) Costo por Coberturas			0			0
i6) Apoyos Financieros			0			0
i7) Adeudos de Ejercicios Fiscales Anteriores (ADEFAS)			0			0
III. Total de Egresos (III = I + II)	358,874,022	75,838,641	434,712,664	421,846,897	377,965,480	12,865,766

REGIMEN ESTATAL DE PROTECCIÓN SOCIAL EN SALUD DEL ESTADO DE AGUASCALIENTES (a)
Estado Analítico del Ejercicio del Presupuesto de Egresos Detallado - LDF
Clasificación Administrativa
Del 1 de Enero al 31 de Diciembre de 2019 (b)
(PESOS)

Concepto (c)	Egresos					Subejercicio (e)
	Aprobado (d)	Ampliaciones/ (Reducciones)	Modificado	Devengado	Pagado	
I. Gasto No Etiquetado (I=A+B+C+D+E+F+G+H)	70,672,000	8,298,445	78,970,445	75,618,479	57,850,858	3,351,965
DIRECCIÓN GENERAL DEL RÉGIMEN ESTATAL DE	0	567,137	567,137	487	487	566,650
DIRECCIÓN DE ÁREA DE PROMOCIÓN, REGISTRO Y AFILIACIÓN	2,006,809	521,336	2,528,145	2,523,900	2,501,401	4,245
DIRECCIÓN DE ÁREA DE FINANCIAMIENTO Y ADMINISTRACIÓN	2,532,759	3,386,909	5,919,668	3,164,021	2,821,675	2,755,647
DIRECCIÓN DE ÁREA DE GESTIÓN DE SERVICIOS DE SALUD	4,582,744	-911,221	3,671,524	3,665,777	3,654,740	5,747
INSTITUTO DE SERVICIOS DE SALUD DEL ESTADO DE AGUASCALIENTES	56,979,000	3,513,894	60,492,894	60,492,859	43,172,655	35
APOYO ADMINISTRATIVO REPSS	4,570,687	1,220,389	5,791,077	5,771,436	5,699,899	19,641
						0
						0
II. Gasto Etiquetado (II=A+B+C+D+E+F+G+H)	288,202,022	67,540,197	355,742,219	346,228,418	320,114,622	9,513,801
DIRECCIÓN DE ÁREA DE PROMOCIÓN, REGISTRO Y AFILIACIÓN	6,610,888	1,528,973	8,139,861	7,908,221	7,883,064	231,639
DIRECCIÓN DE ÁREA DE FINANCIAMIENTO Y ADMINISTRACIÓN	864,793	241,018	1,105,811	425,362	425,362	680,449
DIRECCIÓN DE ÁREA DE GESTIÓN DE SERVICIOS DE SALUD	1,096,511	-104,952	991,559	890,779	889,005	100,779
INSTITUTO DE SERVICIOS DE SALUD DEL ESTADO DE AGUASCALIENTES	270,909,901	64,450,518	335,360,419	326,865,290	300,778,426	8,495,129
APOYO ADMINISTRATIVO REPSS	8,719,930	1,424,640	10,144,569	10,138,765	10,138,765	5,804
						0
						0
						0
						0
III. Total de Egresos (III = I + II)	358,874,022	75,838,641	434,712,664	421,846,897	377,965,480	12,865,766



REGIMEN ESTATAL DE PROTECCION SOCIAL EN SALUD DEL ESTADO DE AGUASCALIENTES (a)
Estado Analítico del Ejercicio del Presupuesto de Egresos Detallado - LDF
Clasificación Funcional (Finalidad y Función)
Del 1 de Enero al 31 de Diciembre de 2019 (b)
(PESOS)

Concepto (c)	Egresos					Subejercicio (e)
	Aprobado (d)	Ampliaciones/ (Reducciones)	Modificado	Devengado	Pagado	
I. Gasto No Etiquetado (I=A+B+C+D)	70,672,000	8,298,445	78,970,445	75,618,479	57,850,858	3,351,965
A. Gobierno (A=a1+a2+a3+a4+a5+a6+a7+a8)	0	0	0	0	0	0
a1) Legislación			0			0
a2) Justicia			0			0
a3) Coordinación de la Política de Gobierno			0			0
a4) Relaciones Exteriores			0			0
a5) Asuntos Financieros y Hacendarios			0			0
a6) Seguridad Nacional			0			0
a7) Asuntos de Orden Público y de Seguridad Interior			0			0
a8) Otros Servicios Generales			0			0
B. Desarrollo Social (B=b1+b2+b3+b4+b5+b6+b7)	70,672,000	8,298,445	78,970,445	75,618,479	57,850,858	3,351,965
b1) Protección Ambiental			0			0
b2) Vivienda y Servicios a la Comunidad			0			0
b3) Salud	70,672,000	8,298,445	78,970,445	75,618,479	57,850,858	3,351,965
b4) Recreación, Cultura y Otras Manifestaciones Sociales			0			0
b5) Educación			0			0
b6) Protección Social			0			0
b7) Otros Asuntos Sociales			0			0
C. Desarrollo Económico (C=c1+c2+c3+c4+c5+c6+c7+c8+c9)	0	0	0	0	0	0
c1) Asuntos Económicos, Comerciales y Laborales en General			0			0
c2) Agropecuaria, Silvicultura, Pesca y Caza			0			0
c3) Combustibles y Energía			0			0
c4) Minería, Manufacturas y Construcción			0			0
c5) Transporte			0			0
c6) Comunicaciones			0			0
c7) Turismo			0			0
c8) Ciencia, Tecnología e Innovación			0			0
c9) Otras Industrias y Otros Asuntos Económicos			0			0
D. Otras No Clasificadas en Funciones Anteriores (D=d1+d2+d3+d4)	0	0	0	0	0	0
d1) Transacciones de la Deuda Pública / Costo Financiero de la Deuda			0			0
d2) Transferencias, Participaciones y Aportaciones Entre Diferentes Niveles y Ordenes de Gobierno			0			0
d3) Saneamiento del Sistema Financiero			0			0
d4) Adeudos de Ejercicios Fiscales Anteriores			0			0
II. Gasto Etiquetado (II=A+B+C+D)	288,202,022	67,540,197	355,742,219	346,228,418	320,114,622	9,513,801
A. Gobierno (A=a1+a2+a3+a4+a5+a6+a7+a8)	0	0	0	0	0	0
a1) Legislación			0			0
a2) Justicia			0			0
a3) Coordinación de la Política de Gobierno			0			0
a4) Relaciones Exteriores			0			0
a5) Asuntos Financieros y Hacendarios			0			0
a6) Seguridad Nacional			0			0
a7) Asuntos de Orden Público y de Seguridad Interior			0			0
a8) Otros Servicios Generales			0			0
B. Desarrollo Social (B=b1+b2+b3+b4+b5+b6+b7)	288,202,022	67,540,197	355,742,219	346,228,418	320,114,622	9,513,801
b1) Protección Ambiental			0			0
b2) Vivienda y Servicios a la Comunidad			0			0
b3) Salud	288,202,022	67,540,197	355,742,219	346,228,418	320,114,622	9,513,801
b4) Recreación, Cultura y Otras Manifestaciones Sociales			0			0
b5) Educación			0			0
b6) Protección Social			0			0
b7) Otros Asuntos Sociales			0			0
C. Desarrollo Económico (C=c1+c2+c3+c4+c5+c6+c7+c8+c9)	0	0	0	0	0	0
c1) Asuntos Económicos, Comerciales y Laborales en General			0			0
c2) Agropecuaria, Silvicultura, Pesca y Caza			0			0
c3) Combustibles y Energía			0			0
c4) Minería, Manufacturas y Construcción			0			0
c5) Transporte			0			0
c6) Comunicaciones			0			0
c7) Turismo			0			0
c8) Ciencia, Tecnología e Innovación			0			0
c9) Otras Industrias y Otros Asuntos Económicos			0			0



REGIMEN ESTATAL DE PROTECCION SOCIAL EN SALUD DEL ESTADO DE AGUASCALIENTES (a)

Estado Analítico del Ejercicio del Presupuesto de Egresos Detallado - LDF

Clasificación Funcional (Finalidad y Función)

Del 1 de Enero al 31 de Diciembre de 2019 (b)

(PESOS)

Concepto (c)	Egresos					Subejercicio (e)
	Aprobado (d)	Ampliaciones/ (Reducciones)	Modificado	Devengado	Pagado	
D. Otras No Clasificadas en Funciones Anteriores (D=d1+d2+d3+d4)	0	0	0	0	0	0
d1) Transacciones de la Deuda Publica / Costo Financiero de la Deuda			0			0
d2) Transferencias, Participaciones y Aportaciones Entre Diferentes Niveles y Ordenes de Gobierno			0			0
d3) Saneamiento del Sistema Financiero			0			0
d4) Adeudos de Ejercicios Fiscales Anteriores			0			0
III. Total de Egresos (III = I + II)	358,874,022	75,838,641	434,712,664	421,846,897	377,965,480	12,865,766



REGIMEN ESTATAL DE PROTECCION SOCIAL EN SALUD DEL ESTADO DE AGUASCALIENTES (a)

Estado Analítico del Ejercicio del Presupuesto de Egresos Detallado - LDF

Clasificación de Servicios Personales por Categoría

Del 1 de Enero al 31 de diciembre de 2019 (b)

(PESOS)

Concepto (c)	Egresos					Subejercicio (e)
	Aprobado (d)	Ampliaciones/ (Reducciones)	Modificado	Devengado	Pagado	
I. Gasto No Etiquetado (I=A+B+C+D+E+F)	9,992,003	1,078,765	11,070,767	11,064,310	11,020,294	6,457
A. Personal Administrativo y de Servicio Público	0	0	0	0	0	0
B. Magisterio	0	0	0	0	0	0
C. Servicios de Salud (C=c1+c2)	0	0	0	0	0	0
c1) Personal Administrativo	9,992,003	1,078,765	11,070,767	11,064,310	11,020,294	6,457
c2) Personal Médico, Paramédico y afin	0	0	0	0	0	0
D. Seguridad Pública	0	0	0	0	0	0
E. Gastos asociados a la implementación de nuevas leyes federales o reformas a las mismas (E = e1 + e2)	0	0	0	0	0	0
e1) Nombre del Programa o Ley 1	0	0	0	0	0	0
e2) Nombre del Programa o Ley 2	0	0	0	0	0	0
F. Sentencias laborales definitivas	0	0	0	0	0	0
II. Gasto Etiquetado (II=A+B+C+D+E+F)	16,149,479	2,772,495	18,921,974	18,875,731	18,848,799	46,243
A. Personal Administrativo y de Servicio Público	0	0	0	0	0	0
B. Magisterio	0	0	0	0	0	0
C. Servicios de Salud (C=c1+c2)	16,149,479	2,772,495	18,921,974	18,875,731	18,848,799	46,243
c1) Personal Administrativo	16,149,479	2,772,495	18,921,974	18,875,731	18,848,799	46,243
c2) Personal Médico, Paramédico y afin	0	0	0	0	0	0
D. Seguridad Pública	0	0	0	0	0	0
E. Gastos asociados a la implementación de nuevas leyes federales o reformas a las mismas (E = e1 + e2)	0	0	0	0	0	0
e1) Nombre del Programa o Ley 1	0	0	0	0	0	0
e2) Nombre del Programa o Ley 2	0	0	0	0	0	0
F. Sentencias laborales definitivas	0	0	0	0	0	0
III. Total del Gasto en Servicios Personales (III = I + II)	26,141,482	3,851,260	29,992,741	29,940,041	29,869,093	52,701



REGIMEN ESTATAL DE PROTECCION SOCIAL EN SALUD DEL ESTADO DE AGUASCALIENTES (a)
 Guía de Cumplimiento de la Ley de Disciplina Financiera de las Entidades Federativas y Municipios
 Del 1 de Enero al 31 de diciembre de 2019 (b)

Indicadores de Observancia (c)	Implementación		Resultado		Fundamento (h)	Comentarios (f)
	SI	NO	Monto o valor (f)	Unidad (pesos/porcentaje) (g)		
	Mecanismo de Verificación (d)	Fecha estimada de cumplimiento (e)				
INDICADORES PRESUPUESTARIOS						
A. INDICADORES CUANTITATIVOS						
1 Balance Presupuestario Sostenible (j)						
a. Propuesto	Iniciativa de Ley de Ingresos y Proyecto de Presupuesto de Egresos	31/12/2019	358,874,022	pesos	Art. 6 y 19 de la LDF	
b. Aprobado	Ley de Ingresos y Presupuesto de Egresos	31/12/2019	358,874,022	pesos	Art. 6 y 19 de la LDF	
c. Ejercido	Cuenta Pública / Formato 4 LDF	31/12/2019	421,846,672	pesos	Art. 6 y 19 de la LDF	
2 Balance Presupuestario de Recursos Disponibles Sostenible (k)						
a. Propuesto	Iniciativa de Ley de Ingresos y Proyecto de Presupuesto de Egresos	31/12/2019	358,874,022	pesos	Art. 6 y 19 de la LDF	
b. Aprobado	Ley de Ingresos y Presupuesto de Egresos	31/12/2019	358,874,022	pesos	Art. 6 y 19 de la LDF	
c. Ejercido	Cuenta Pública / Formato 4 LDF	31/12/2019	421,846,672	pesos	Art. 6 y 19 de la LDF	
3 Financiamiento Neto dentro del Techo de Financiamiento Neto (l)						
a. Propuesto	Iniciativa de Ley de Ingresos		0	pesos	Art. 6, 19 y 46 de la LDF	NO APLICA
b. Aprobado	Ley de Ingresos		0	pesos	Art. 6, 19 y 46 de la LDF	NO APLICA
c. Ejercido	Cuenta Pública / Formato 4 LDF		0	pesos	Art. 6, 19 y 46 de la LDF	NO APLICA
4 Recursos destinados a la atención de desastres naturales						
a. Asignación al fideicomiso para desastres naturales (m)						
a.1 Aprobado	Reporte Trim. Formato 6 a)		0	pesos	Art. 9 de la LDF	NO APLICA
a.2 Pagado	Cuenta Pública / Formato 6 a)		0	pesos	Art. 9 de la LDF	NO APLICA
b. Aportación promedio realizada por la Entidad Federativa durante los 5 ejercicios previos, para infraestructura dañada por desastres naturales (n)	Autorizaciones de recursos aprobados por el FONDEN		0	pesos	Art. 9 de la LDF	NO APLICA
c. Saldo del fideicomiso para desastres naturales (o)	Cuenta Pública / Auxiliar de Cuentas		0	pesos	Art. 9 de la LDF	NO APLICA
d. Costo promedio de los últimos 5 ejercicios de la reconstrucción de infraestructura dañada por desastres naturales (p)	Autorizaciones de recursos aprobados por el FONDEN		0	pesos	Art. 9 de la LDF	NO APLICA
5 Techo para servicios personales (q)						
a. Asignación en el Presupuesto de Egresos	Reporte Trim. Formato 6 d)	31/12/2019	26,141,482	pesos	Art. 10 y 21 de la LDF	
b. Ejercido	Reporte Trim. Formato 6 d)	31/12/2019	2,986,909	pesos	Art. 13 frac. V y 21 de la LDF	
6 Previsiones de gasto para compromisos de pago derivados de APPs (r)						
a. Asignación en el Presupuesto de Egresos	Presupuesto de Egresos		0	pesos	Art. 11 y 21 de la LDF	NO APLICA
7 Techo de ADEFAS para el ejercicio fiscal (s)						
a. Propuesto	Proyecto de Presupuesto de Egresos		0	pesos	Art. 12 y 20 de la LDF	NO APLICA
b. Aprobado	Reporte Trim. Formato 6 a)		0	pesos	Art. 12 y 20 de la LDF	NO APLICA
c. Ejercido	Cuenta Pública / Formato 6 a)		0	pesos	Art. 12 y 20 de la LDF	NO APLICA
B. INDICADORES CUALITATIVOS						
1 Iniciativa de Ley de Ingresos y Proyecto de Presupuesto de Egresos						
a. Objetivos anuales, estrategias y metas para el ejercicio fiscal (t)	Iniciativa de Ley de Ingresos y Proyecto de Presupuesto de Egresos		0	pesos	Art. 5 y 18 de la LDF	NO APLICA
b. Proyecciones de ejercicios posteriores (u)	Iniciativa de Ley de Ingresos y Proyecto de Presupuesto de Egresos / Formatos 7 a) y b)		0	pesos	Art. 5 y 18 de la LDF	NO APLICA
c. Descripción de riesgos relevantes y propuestas de acción para enfrentarlos (v)	Iniciativa de Ley de Ingresos y Proyecto de Presupuesto de Egresos		0	pesos	Art. 5 y 18 de la LDF	NO APLICA
d. Resultados de ejercicios fiscales anteriores y el ejercicio fiscal en cuestión (w)	Iniciativa de Ley de Ingresos y Proyecto de Presupuesto de Egresos / Formatos 7 c) y d)		0	pesos	Art. 5 y 18 de la LDF	NO APLICA
e. Estudio actuarial de las pensiones de sus trabajadores (x)	Proyecto de Presupuesto de Egresos / Formato 8		0	pesos	Art. 5 y 18 de la LDF	NO APLICA
2 Balance Presupuestario de Recursos Disponibles, en caso de ser negativo						
a. Razones excepcionales que justifican el Balance Presupuestario de Recursos Disponibles negativo (y)	Iniciativa de Ley de Ingresos o Proyecto de Presupuesto de Egresos		0	pesos	Art. 6 y 19 de la LDF	NO APLICA
b. Fuente de recursos para cubrir el Balance Presupuestario de Recursos Disponibles negativo (z)	Iniciativa de Ley de Ingresos o Proyecto de Presupuesto de Egresos		0	pesos	Art. 6 y 19 de la LDF	NO APLICA
c. Número de ejercicios fiscales y acciones necesarias para cubrir el Balance Presupuestario de Recursos Disponibles negativo (aa)	Iniciativa de Ley de Ingresos o Proyecto de Presupuesto de Egresos		0	pesos	Art. 6 y 19 de la LDF	NO APLICA
d. Informes Trimestrales sobre el avance de las acciones para recuperar el Balance Presupuestario de Recursos Disponibles (bb)	Reporte Trim. y Cuenta Pública		0	pesos	Art. 6 y 19 de la LDF	NO APLICA
3 Servicios Personales						
a. Remuneraciones de los servidores públicos (cc)	Proyecto de Presupuesto		0	pesos	Art. 10 y 21 de la LDF	SOLO ENTIDADES FEDERATIVAS Y MUNICIPIOS
b. Previsiones salariales y económicas para cubrir incrementos salariales, creación de plazas y otros (dd)	Proyecto de Presupuesto		0	pesos	Art. 10 y 21 de la LDF	SOLO ENTIDADES FEDERATIVAS Y MUNICIPIOS
INDICADORES DEL EJERCICIO PRESUPUESTARIO						
A. INDICADORES CUANTITATIVOS						
1 Ingresos Excedentes derivados de Ingresos de Libre Disposición						
a. Monto de Ingresos Excedentes derivados de ILD (ee)	Cuenta Pública / Formato 5		0	pesos	Art. 14 y 21 de la LDF	NO APLICA
b. Monto de Ingresos Excedentes derivados de ILD destinados al fin del A.14, fracción I de la LDF (ff)	Cuenta Pública		0	pesos	Art. 14 y 21 de la LDF	NO APLICA
c. Monto de Ingresos Excedentes derivados de ILD destinados al fin del A.14, fracción II, a) de la LDF (gg)	Cuenta Pública		0	pesos	Art. 14 y 21 de la LDF	NO APLICA
d. Monto de Ingresos Excedentes derivados de ILD destinados al fin del A.14, fracción II, b) de la LDF (hh)	Cuenta Pública		0	pesos	Art. 14 y 21 de la LDF	NO APLICA



REGIMEN ESTATAL DE PROTECCION SOCIAL EN SALUD DEL ESTADO DE AGUASCALIENTES (a)
Guía de Cumplimiento de la Ley de Disciplina Financiera de las Entidades Federativas y Municipios
 Del 1 de Enero al 31 de diciembre de 2019 (b)

Indicadores de Observancia (c)	Implementación		Resultado		Fundamento (h)	Comentarios (i)
	SI	NO	Monto o valor (f)	Unidad (pesos/porcentaje) (g)		
	Mecanismo de Verificación (d)	Fecha estimada de cumplimiento (e)				
INDICADORES PRESUPUESTARIOS						
e. Monto de Ingresos Excedentes derivados de ILD destinados al fin del artículo noveno transitorio de la LDF (i)			0	pesos	Art. Noveno Transitorio de la LDF	NO APLICA
B. INDICADORES CUALITATIVOS						
1. Análisis Costo-Beneficio para programas o proyectos de inversión mayores a 10 millones de UDIS (j)	Página de internet de la Secretaría de Finanzas o Tesorería Municipal			N/A	Art. 13 frac. III y 21 de la LDF	PROYECTOS DE INVERSION SUPERIORES A 10 MILLONES DE PESOS
2. Análisis de conveniencia y análisis de transferencia de riesgos de los proyectos APPs (kk)	Página de internet de la Secretaría de Finanzas o Tesorería Municipal			N/A	Art. 13 frac. III y 21 de la LDF	PROYECTOS DE INVERSION SUPERIORES A 10 MILLONES DE PESOS
3. Identificación de población objetivo, destino y temporalidad de subsidios (ll)	Página de internet de la Secretaría de Finanzas o Tesorería Municipal			N/A	Art. 13 frac. VII y 21 de la LDF	PROYECTOS DE INVERSION SUPERIORES A 10 MILLONES DE PESOS
INDICADORES DE DEUDA PÚBLICA						
A. INDICADORES CUANTITATIVOS						
1. Obligaciones a Corto Plazo						
a. Límite de Obligaciones a Corto Plazo (mm)			0	pesos	Art. 30 frac. I de la LDF	NO SUJETO DE DEUDA
b. Obligaciones a Corto Plazo (nn)			0	pesos	Art. 30 frac. I de la LDF	NO SUJETO DE DEUDA