


UNIVERSIDAD TECNOLÓGICA DE CALVILLO
 ESTADO DE INGRESOS Y EGRESOS DEL 1° DE ENERO AL 30 DE NOVIEMBRE DE 2016
 (MILES DE PESOS)

CONCEPTO	NOVIEMBRE	ENERO-NOVIEMBRE
INGRESOS		
INGRESOS PROPIOS		
Derechos	218	2,074
Productos	(222)	342
Aprovechamientos	0	0
Ingresos por venta de bienes y servicios	0	0
	218	2,416
TRANSFERENCIAS FEDERALES		
Incentivos de impuestos federales por recuperar	0	0
Otros convenios	803	8,296
	803	8,296
INGRESOS EXTRAORDINARIOS		
	0	0
TRANSFERENCIAS RECIBIDAS DEL SECTOR CENTRAL, OTRAS ENTIDADES U ORDENES DE GOBIERNO		
Transferencias estatales	699	5,594
Transferencias de aportaciones federales ramo 33	0	0
Transferencias de recursos federales reasignados por convenio	0	0
Transferencias de otras entidades	0	0
Transferencias municipales	0	0
	699	5,594
TOTAL INGRESOS	1,720	16,306
EGRESOS		
GASTOS DE FUNCIONAMIENTO		
Servicios personales	907	9,827
Materiales y suministros	58	887
Servicios generales	329	3,035
Transferencias, Asignaciones, Subsidios y Otras Ayudas	4	42
	1,298	13,791
GASTO DE INVERSIÓN Y/O CAPITAL		
Bienes muebles, inmuebles e intangibles	1,335	3,653
Inversión pública	1,637	11,364
Inversiones financieras y otras provisiones	0	0
	2,972	15,017
DEUDA PÚBLICA		
	0	0
TOTAL EGRESOS	4,270	28,808
SUPERAVIT O (DEFICIT)	(2,550)	(12,502)

AUTORIZA

 LIC. MA. DEL PILAR MARTÍNEZ VELASCO
 RECTORA



ELABORA

 L.C.P. JOSÉ GUADALUPE CONTRERAS RUÍZ
 DIRECTOR DE ADMINISTRACIÓN Y FINANZAS

Aguascalientes, Ags., a 13 de Enero de 2017

Nota los gastos de Inversión Pública de 11,364 son del FAM 2014
 el importe de 3,653 de bienes muebles son de FAM-2014

NOTA ESTE ESTADO DE INGRESOS Y EGRESOS SUPLE AL PRESENTADO EL DÍA 15 DE DICIEMBRE DE 2016

UNIVERSIDAD TECNOLÓGICA DE CALVILLO
ESTADO DE INGRESOS Y EGRESOS DEL 1° DE ENERO AL 30 DE NOVIEMBRE DE 2016
(MILES DE PESOS)

CONCEPTO	NOVIEMBRE	ENERO-NOVIEMBRE
INGRESOS		
INGRESOS PROPIOS		
Derechos	218	2,074
Productos	(222)	342
Aprovechamientos	0	0
Ingresos por venta de bienes y servicios	0	0
	<u>218</u>	<u>2,416</u>
TRANSFERENCIAS FEDERALES		
Incentivos de impuestos federales por recuperar	0	0
Otros convenios	389	7,882
	<u>389</u>	<u>7,882</u>
INGRESOS EXTRAORDINARIOS		
	0	0
TRANSFERENCIAS RECIBIDAS DEL SECTOR CENTRAL, OTRAS ENTIDADES U ORDENES DE GOBIERNO		
Transferencias estatales	699	5,594
Transferencias de aportaciones federales ramo 33	414	1,263
Transferencias de recursos federales reasignados por convenio	0	0
Transferencias de otras entidades	0	0
Transferencias municipales	0	0
	<u>1,113</u>	<u>6,857</u>
TOTAL INGRESOS	<u>1,720</u>	<u>17,155</u>
EGRESOS		
GASTOS DE FUNCIONAMIENTO		
Servicios personales	907	9,827
Materiales y suministros	58	887
Servicios generales	329	3,035
Transferencias, Asignaciones, Subsidios y Otras Ayudas	4	42
	<u>1,298</u>	<u>13,791</u>
GASTO DE INVERSIÓN Y/O CAPITAL		
Bienes muebles, inmuebles e intangibles	1,335	3,653
Inversión pública	1,637	11,364
Inversiones financieras y otras provisiones	0	0
	<u>2,972</u>	<u>15,017</u>
DEUDA PÚBLICA		
	0	0
TOTAL EGRESOS	<u>4,270</u>	<u>28,808</u>
SUPERAVIT O (DEFICIT)	<u>(2,772)</u>	<u>(11,653)</u>
AUTORIZA	ELABORA	
		
LIC. MA. DEL PILAR MARTÍNEZ VELASCO RECTORA	L.C.P. JOSÉ GUADALUPE CONTRERAS RUÍZ DIRECTOR DE ADMINISTRACIÓN Y FINANZAS	

Aguascalientes, Ags., a 13 de Diciembre de 2016