



# Introducción

CUENTA PÚBLICA  
(NOMBRE DEL ENCE PÚBLICO) 2019

A handwritten signature or set of initials in black ink, consisting of a stylized 'A' followed by a vertical line and a diagonal stroke.



# AGUASCALIENTES

GOBIERNO DEL ESTADO


**RYTA**

RADIO Y TELEVISIÓN DE AGUASCALIENTES

RyTA tiene como objetivo promover la cultura y tradición de México teniendo un lugar especial para Aguascalientes y sus municipios, buscando introducir en una perspectiva global, ofreciendo un alternativa que muestra una propuesta internacional distinta a la comercial. Dotadas de tecnología de punta, nuestras emisoras enfrentan el reto de la conversión analógica a la digital, y tenemos como meta dar entretenimiento a más de un millón de habitantes en el estado, difundiendo una programación balanceada, y una oferta atractiva para toda la familia, a través del esfuerzo de productores, técnicos, camarógrafos, diseñadores y el talento artístico, Hemos evolucionado buscando permanecer y generar una cultura humanista sin esperar ser sinónimo de tedio. En cambio, proponemos una imagen actual y dinámica con programación incluyente y para toda la población. Buscando ser: "Tu Canal".

## **Misión**

Ofrecer una alternativa de radio y televisión que promueva valores, cultura y conocimiento para contribuir a una mejor calidad de vida, presente y futura de nuestro estado.



# Contable

CUENTA PÚBLICA 2019  
(NOMBRE DEL ENTE PÚBLICO)

Two handwritten marks are present in the bottom right corner. The first is a stylized signature or set of initials, possibly 'JA', written in dark ink. The second is a long, diagonal stroke, possibly a signature or a checkmark, also in dark ink.



Ente Público:

CONCEPTO	Año		CONCEPTO	Año	
	2019	2018		2019	2018
<b>ACTIVO</b>			<b>PASIVO</b>		
<i>Activo Circulante</i>			<i>Pasivo Circulante</i>		
Efectivo y Equivalentes	2,829,562	1,655,256	Cuentas por Pagar a Corto Plazo	1,935,206	3,184,545
Derechos a Recibir Efectivo o Equivalentes	116,372	163,012	Documentos por Pagar a Corto Plazo	0	0
Derechos a Recibir Bienes o Servicios	32,727	32,727	Porción a Corto Plazo de la Deuda Pública a Largo Plazo	0	0
Inventarios	0	0	Títulos y Valores a Corto Plazo	0	0
Almacenes	0	0	Pasivos Diferidos a Corto Plazo	0	0
Estimación por Pérdida o Deterioro de Activos Circulantes	0	0	Fondos y Bienes de Terceros en Garantía y/o Administración a Corto Plazo	0	0
Otros Activos Circulantes	46,238	46,238	Provisiones a Corto Plazo	0	0
<b>Total de Activos Circulantes</b>	<b>3,024,900</b>	<b>1,897,233</b>	Otros Pasivos a Corto Plazo	0	0
<i>Activo No Circulante</i>			<b>Total de Pasivos Circulantes</b>	<b>1,935,206</b>	<b>3,184,545</b>
Inversiones Financieras a Largo Plazo	0	0	<i>Pasivo No Circulante</i>		
Derechos a Recibir Efectivo o Equivalentes a Largo Plazo	0	0	Cuentas por Pagar a Largo Plazo	0	0
Bienes Inmuebles, Infraestructura y Construcciones en Proceso	0	767,752	Documentos por Pagar a Largo Plazo	0	0
Bienes Muebles	138,479,017	138,476,953	Deuda Pública a Largo Plazo	0	0
Activos Intangibles	2,558,822	2,555,012	Pasivos Diferidos a Largo Plazo	0	0
Depreciación, Deterioro y Amortización Acumulada de Bienes	-37,712,153	-37,712,153	Fondos y Bienes de Terceros en Garantía y/o en Administración a Largo Plazo	0	0
Activos Diferidos	0	0	Provisiones a Largo Plazo	510,372	510,372
Estimación por Pérdida o Deterioro de Activos no Circulantes	0	0	<b>Total de Pasivos No Circulantes</b>	<b>510,372</b>	<b>510,372</b>
Otros Activos no Circulantes	0	0	<b>Total del Pasivo</b>	<b>2,445,577</b>	<b>3,694,916</b>
<b>Total de Activos No Circulantes</b>	<b>103,325,686</b>	<b>104,087,564</b>	<b>HACIENDA PÚBLICA/ PATRIMONIO</b>		
<b>Total del Activo</b>	<b>106,350,586</b>	<b>105,984,797</b>	<i>Hacienda Pública/Patrimonio Contribuido</i>	0	0
			Aportaciones	0	0
			Donaciones de Capital	0	0
			Actualización de la Hacienda Pública / Patrimonio	0	0
			<i>Hacienda Pública/Patrimonio Generado</i>	<b>103,905,009</b>	<b>102,289,881</b>
			Resultados del Ejercicio (Ahorro / Desahorro)	81,194	-107,684
			Resultados de Ejercicios Anteriores	104,591,568	102,397,565
			Revalúos	-767,752	0
			Reservas	0	0
			Rectificaciones de Resultados de Ejercicios Anteriores	0	0
			<b>Exceso o Insuficiencia en la Actualización de la Hacienda Pública/Patrimonio</b>	<b>0</b>	<b>0</b>
			Resultado por Posición Monetaria	0	0
			Resultado por Tenencia de Activos no Monetarios	0	0
			<b>Total Hacienda Pública/ Patrimonio</b>	<b>103,905,009</b>	<b>102,289,881</b>
			<b>Total del Pasivo y Hacienda Pública / Patrimonio</b>	<b>106,350,586</b>	<b>105,984,797</b>

Bajo protesta de decir verdad declaramos que los Estados Financieros y sus Notas son razonablemente correctos y responsabilidad del emisor

LIC. JOSÉ LUIS MARQUEZ DIAZ  
DIRECTOR GENERAL

LIC. EDUARDO ENRIQUE ROSALES DE SANTIAGO  
DIRECTOR ADMINISTRATIVO



Concepto	2019	2018	Concepto	2019	2018
<b>INGRESOS Y OTROS BENEFICIOS</b>			<b>GASTOS Y OTRAS PÉRDIDAS</b>		
Ingresos de la Gestión	4,868,245	5,842,469	Gastos de Funcionamiento	52,380,589	49,651,916
Impuestos	0	0	Servicios Personales	30,695,170	29,267,296
Cuotas y Aportaciones de Seguridad Social	0	0	Materiales y Suministros	1,312,175	1,668,088
Contribuciones de Mejoras	0	0	Servicios Generales	20,373,243	18,516,532
Derechos	0	0	Transferencia, Asignaciones, Subsidios y Otras Ayudas	0	0
Productos	0	58	Transferencias Internas y Asignaciones al Sector Público	0	0
Aprovechamientos	14,700	95,073	Transferencias al Resto del Sector Público	0	0
Ingresos por Venta de Bienes y Prestación de Servicios	4,853,545	5,747,338	Subsidios y Subvenciones	0	0
Participaciones, Aportaciones, Convenios, Incentivos Derivados de la Colaboración Fiscal, Fondos Distintos de Aportaciones, Transferencias, Asignaciones, Subsidios y Subvenciones, y Pensiones y Jubilaciones	47,685,000	43,973,199	Ayudas Sociales	0	0
Participaciones, Aportaciones, Convenios, Incentivos Derivados de la Colaboración Fiscal, Fondos Distintos de Aportaciones	0	0	Pensiones y Jubilaciones	0	0
Transferencias, Asignaciones, Subsidios y Subvenciones, y Pensiones y Jubilaciones	47,685,000	43,973,199	Transferencias a Fideicomisos, Mandatos y Contratos Análogos	0	0
Otros Ingresos y Beneficios	31	0	Transferencias a la Seguridad Social	0	0
Ingresos Financieros	0	0	Donativos	0	0
Incremento por Variación de Inventarios	0	0	Transferencias al Exterior	0	0
Disminución del Exceso de Estimaciones por Pérdida o Deterioro u Obsolescencia	0	0	Participaciones y Aportaciones	0	0
Disminución del Exceso de Provisiones	0	0	Participaciones	0	0
Otros Ingresos y Beneficios Varios	31	0	Aportaciones	0	0
<b>Total de Ingresos y Otros Beneficios</b>	<b>52,553,276</b>	<b>49,815,668</b>	Convenios	0	0
			Intereses, Comisiones y Otros Gastos de la Deuda Pública	0	0
			Intereses de la Deuda Pública	0	0
			Comisiones de la Deuda Pública	0	0
			Gastos de la Deuda Pública	0	0
			Costo por Coberturas	0	0
			Apoyos Financieros	0	0
			Otros Gastos y Pérdidas Extraordinarias	91,493	271,436
			Estimaciones, Depreciaciones, Deterioros, Obsolescencia y Amortizaciones	91,493	271,436
			Provisiones	0	0
			Disminución de Inventarios	0	0
			Aumento por Insuficiencia de Estimaciones por Pérdida o Deterioro y Obsolescencia	0	0
			Aumento por Insuficiencia de Provisiones	0	0
			Otros Gastos	0	0
			Inversión Pública	0	0
			Inversión Pública no Capitalizable	0	0
			<b>Total de Gastos y Otras Pérdidas</b>	<b>52,472,082</b>	<b>49,923,352</b>
			<b>Resultados del Ejercicio (Ahorro/Desahorro)</b>	<b>81,194</b>	<b>-107,684</b>

Bajo protesta de decir verdad declaramos que los Estados Financieros y sus Notas son razonablemente correctos y responsabilidad del emisor

LIC. JOSÉ LUIS MARQUEZ DÍAZ  
DIRECTOR GENERAL

LIC. EDUARDO ENRIQUE ROSALES DE SANTIAGO  
DIRECTOR ADMINISTRATIVO




Ente Público:

Concepto	Hacienda Pública/Patrimonio Contribuido	Hacienda Pública/Patrimonio Generado de Ejercicios Anteriores	Hacienda Pública/Patrimonio Generado del Ejercicio	Exceso o Insuficiencia en la Actualización de la Hacienda Pública / Patrimonio	TOTAL
<b>HACIENDA PÚBLICA/PATRIMONIO CONTRIBUIDO NETO 2018</b>	0				0
Aportaciones	0				0
Donaciones de Capital	0				0
Actualización de la Hacienda Pública/Patrimonio	0				0
<b>HACIENDA PÚBLICA /PATRIMONIO GENERADO NETO 2018</b>		102,397,565	-107,684		102,289,881
Resultados del Ejercicio (Ahorro/Desahorro)			-107,684		-107,684
Resultados de Ejercicios Anteriores		102,397,565			102,397,565
Revaluos		0		0	0
Reservas		0			0
Rectificaciones de Resultados de Ejercicios Anteriores		0			0
<b>EXCESO O INSUFICIENCIA EN LA ACTUALIZACIÓN DE LA HACIENDA PÚBLICA/ PATRIMONIO NETO 2018</b>				0	0
Resultado por Posición Monetaria				0	0
Resultado por Tenencia de Activos no Monetarios				0	0
<b>HACIENDA PÚBLICA / PATRIMONIO NETO FINAL 2018</b>	0	102,397,565	-107,684	0	102,289,881
<b>CAMBIOS EN LA HACIENDA PÚBLICA/PATRIMONIO CONTRIBUIDO NETO 2019</b>	0				0
Aportaciones	0				0
Donaciones de Capital	0				0
Actualización de la Hacienda Pública/Patrimonio	0				0
<b>VARIACIONES DE LA HACIENDA PÚBLICA / PATRIMONIO GENERADO NETO 2019</b>		2,194,003	-578,875		1,615,128
Resultados del Ejercicio (Ahorro/Desahorro)			81,194		81,194
Resultados de Ejercicios Anteriores		2,194,003	107,684		2,301,687
Revaluos		0	-757,752	0	-757,752
Reservas		0	0		0
Rectificaciones de Resultados de Ejercicios Anteriores			0		0
<b>CAMBIOS EN EL EXCESO O INSUFICIENCIA EN LA ACTUALIZACIÓN DE LA HACIENDA PÚBLICA/ PATRIMONIO NETO 2019</b>				0	0
Resultado por Posición Monetaria				0	0
Resultado por Tenencia de Activos no Monetarios				0	0
<b>HACIENDA PÚBLICA / PATRIMONIO NETO FINAL 2019</b>	0	104,591,568	-686,559	0	103,905,009


Bajo protesta de decir verdad declaramos que los Estados Financieros y sus Notas son razonablemente correctos y responsabilidad del emisor

LIC. JOSÉ LUIS MARRÓN DIAZ  
DIRECTOR GENERAL

LIC. EDUARDO ENRIQUE ROSALES DE SANTIAGO  
DIRECTOR ADMINISTRATIVO

 <b>AGUASCALIENTES</b> GOBIERNO DEL ESTADO <b>RYTA</b> RADIO Y TELEVISIÓN DE AGUASCALIENTES			<b>Cuenta Pública</b> <b>Estado de Cambios en la Situación Financiera</b> <b>Del 1 de Enero al 31 de Diciembre de 2019</b> (Pesos)	
<b>Ente Público:</b>			<b>Radio y Televisión de Aguascalientes</b>	
Concepto	Origen	Aplicación		
<b>ACTIVO</b>				<b>365,789</b>
Activo Circulante	0	1,127,667		
Efectivo y Equivalentes	0	1,174,307		
Derechos a Recibir Efectivo o Equivalentes	46,639	0		
Derechos a Recibir Bienes o Servicios	0	0		
Inventarios	0	0		
Almacenes	0	0		
Estimación por Pérdida o Deterioro de Activos Circulantes	0	0		
Otros Activos Circulantes	0	0		
<b>Activo No Circulante</b>	<b>761,878</b>	<b>0</b>		
Inversiones Financieras a Largo Plazo	0	0		
Derechos a Recibir Efectivo o Equivalentes a Largo Plazo	0	0		
Bienes Inmuebles, Infraestructura y Construcciones en	767,752	0		
Bienes Muebles	0	2,064		
Activos Intangibles	0	3,811		
Depreciación, Deterioro y Amortización Acumulada de	0	0		
Activos Diferidos	0	0		
Estimación por Pérdida o Deterioro de Activos no	0	0		
Otros Activos no Circulantes	0	0		
<b>PASIVO</b>	<b>0</b>	<b>1,249,339</b>		
<b>Pasivo Circulante</b>	<b>0</b>	<b>1,249,339</b>		
Cuentas por Pagar a Corto Plazo	0	1,249,339		
Documentos por Pagar a Corto Plazo	0	0		
Porción a Corto Plazo de la Deuda Pública a Largo Plazo	0	0		
Títulos y Valores a Corto Plazo	0	0		
Pasivos Diferidos a Corto Plazo	0	0		
Fondos y Bienes de Terceros en Garantía y/o	0	0		
Provisiones a Corto Plazo	0	0		
Otros Pasivos a Corto Plazo	0	0		
<b>Pasivo No Circulante</b>	<b>0</b>	<b>0</b>		
Cuentas por Pagar a Largo Plazo	0	0		
Documentos por Pagar a Largo Plazo	0	0		
Deuda Pública a Largo Plazo	0	0		
Pasivos Diferidos a Largo Plazo	0	0		
Fondos y Bienes de Terceros en Garantía y/o en	0	0		
Provisiones a Largo Plazo	0	0		
<b>HACIENDA PÚBLICA/ PATRIMONIO</b>	<b>1,615,128</b>	<b>0</b>		
Hacienda Pública/Patrimonio Contribuido	0	0		
Aportaciones	0	0		
Donaciones de Capital	0	0		
Actualización de la Hacienda Pública / Patrimonio	0	0		
<b>Hacienda Pública/Patrimonio Generado</b>	<b>1,615,128</b>	<b>0</b>		
Resultados del Ejercicio (Ahorro / Desahorro)	188,878	0		
Resultados de Ejercicios Anteriores	2,194,003	0		
Revalúos	0	767,752		
Reservas	0	0		
Rectificaciones de Resultados de Ejercicios Anteriores	0	0		
<b>Exceso o Insuficiencia en la Actualización de la Hacienda Pública/Patrimonio</b>	<b>0</b>	<b>0</b>		
Resultado por Posición Monetaria	0	0		
Resultado por Tenencia de Activos no Monetarios	0	0		


Bajo protesta de decir verdad declaramos que los Estados Financieros y sus notas, son razonablemente correctos y son responsabilidad del emisor


  
 LIC. JOSÉ LUIS MÁRQUEZ DÍAZ  
 DIRECTOR GENERAL

  
 LIC. EDUARDO ENRIQUE ROSALES DE SANTIAGO  
 DIRECTOR ADMINISTRATIVO

Concepto	2019	2018	Concepto	2019	2018
<b>Flujos de Efectivo de las Actividades de Operación</b>			<b>Flujos de Efectivo de las Actividades de Inversión</b>		
<b>Origen</b>	<b>53,355,848</b>	<b>50,641,588</b>	<b>Origen</b>	<b>0</b>	<b>0</b>
Impuestos	0	0	Bienes Inmuebles, Infraestructura y Construcciones en Proceso	0	0
Cuotas y Aportaciones de Seguridad Social	0	0	Bienes Muebles	0	0
Contribuciones de mejoras	0	0	Otros Origenes de Inversión	0	0
Derechos	0	0	<b>Aplicación</b>	<b>97,368</b>	<b>931,125</b>
Productos	0	58	Bienes Inmuebles, infraestructura y Construcciones en Proceso	0	0
Aprovechamientos	0	95,073	Bienes Muebles	93,557	897,191
Ingresos por Venta de Bienes y Prestación de Servicios	4,853,576	5,747,338	Otras Aplicaciones de Inversión	3,811	33,934
Participaciones, Aportaciones, Convenios, Incentivos Derivados de la Colaboración Fiscal y Fondos Distintos de Aportaciones	0	0	<b>Flujos Netos de Efectivo por Actividades de Inversión</b>	<b>-97,368</b>	<b>-931,125</b>
Transferencias, Asignaciones, Subsidios y Subvenciones, y Pensiones y Jubilaciones	47,685,000	43,973,199			
Otros Origenes de Operación	817,272	825,920			
<b>Aplicación</b>	<b>52,084,173</b>	<b>48,789,425</b>	<b>Flujo de Efectivo de las Actividades de Financiamiento</b>		
Servicios Personales	30,695,170	28,793,876	<b>Origen</b>	<b>0</b>	<b>0</b>
Materiales y Suministros	1,312,175	1,849,888	Endeudamiento Neto	0	0
Servicios Generales	20,076,828	18,145,661	Interno	0	0
Transferencias Internas y Asignaciones al Sector Público	0	0	Externo	0	0
Transferencias al resto del Sector Público	0	0	Otros Origenes de Financiamiento	0	0
Subsidios y Subvenciones	0	0	<b>Aplicación</b>	<b>0</b>	<b>0</b>
Ayudas Sociales	0	0	Servicios de la Deuda	0	0
Pensiones y Jubilaciones	0	0	Interno	0	0
Transferencias a Fideicomisos, Mandatos y Contratos Análogos	0	0	Externo	0	0
Transferencias a la Seguridad Social	0	0	Otras Aplicaciones de Financiamiento	0	0
Donativos	0	0	<b>Flujos netos de Efectivo por Actividades de Financiamiento</b>	<b>0</b>	<b>0</b>
Transferencias al Extenor	0	0			
Participaciones	0	0	<b>Incremento/Disminución Neta en el Efectivo y Equivalentes al Efectivo</b>	<b>1,174,307</b>	<b>921,038</b>
Aportaciones	0	0			
Convenios	0	0	<b>Efectivo y Equivalentes al Efectivo al inicio del Ejercicio</b>	<b>1,655,256</b>	<b>734,218</b>
Otras Aplicaciones de Operación	0	0	<b>Efectivo y Equivalentes al Efectivo al final del Ejercicio</b>	<b>2,829,562</b>	<b>1,655,256</b>
<b>Flujos Netos de Efectivo por Actividades de Operación</b>	<b>1,271,674</b>	<b>1,852,163</b>			

Bajo protesta de decir verdad declaramos que los Estados Financieros y sus Notas son razonablemente correctos y responsabilidad del emisor

  
 LIC. JOSÉ LUIS MÁRQUEZ DÍAZ  
 DIRECTOR GENERAL

  
 LIC. EDUARDO ENRIQUE ROSALES DE SANTIAGO  
 DIRECTOR ADMINISTRATIVO






**AGUASCALIENTES**  
GOBIERNO DEL ESTADO  
**RYTA**  
RADIO Y TELEVISIÓN DE AGUASCALIENTES

**CUENTA PÚBLICA 2019**  
**INFORME SOBRE PASIVOS CONTINGENTES**  
**DEL 1 DE ENERO AL 31 DE DICIEMBRE DE 2019**  
**(PESOS)**  
**RADIO Y TELEVISION DE AGUASCALIENTES**

**Ente Público:**

<b>Enumerar sus pasivos contingentes correspondiente al periodo que se informa:</b>	<b>Importe</b>
1. Liquidación al personal de confianza	
2. Indemnizaciones por jubilaciones	
3. PROVISIÓN PARA DEMANDAS Y JUICIOS A LARGO PLAZO	510,372
<b>Total</b>	<b>510,372</b>

Bajo protesta de decir verdad declaramos que los Estados Financieros y sus Notas son razonablemente correctos y responsabilidad del emisor

  
LIC. JOSÉ LUIS MÁRQUEZ DÍAZ  
DIRECTOR GENERAL

  
LIC. EDUARDO ENRIQUE ROSALES DE SANTIAGO  
DIRECTOR ADMINISTRATIVO



## A) NOTAS DE DESGLOSE

### I) NOTAS AL ESTADO DE SITUACIÓN FINANCIERA

#### ACTIVO

##### 1. Efectivo y Equivalentes

Se integra de la siguiente manera:

CUENTA	DICIEMBRE 2019	2018
BANCOS/TESORERIA	2.840.104	\$1.665.797
INVERSIONES TEMPORALES (HASTA 3 MESES)	-10.541	-10,541
<b>TOTAL</b>	<b>\$2,829,562</b>	<b>\$1,655,256</b>

##### Bancos/Tesorería

Representa el monto de efectivo disponible propiedad de Radio y Television de Aguascalientes, en instituciones bancarias, su importe se integra por:

BANCO	IMPORTE
	\$1.427.138
BANCO MERCANTIL DEL NORTE. S.A.	
BANCO INTERACCIONES	44
	1412922
BANAMEX	
<b>TOTAL</b>	<b>\$2,840,104</b>



## 2. Derechos a recibir Efectivo y Equivalentes y Bienes o Servicios a Recibir

CUENTA	DICIEMBRE 2019	2018
CUENTAS POR COBRAR A CORTO PLAZO	\$61,633	\$87,733
DEUDORES DIVERSOS POR COBRAR A CORTO PLAZO	20,108	24,329
OTROS DERECHOS A RECIBIR EFECTIVO Y EQUIVALENTES A CORTO PLAZO	34,631	50,950
DEECHOS A RECIBIR BIENES O SERVICIOS	\$32,727	32,727
<b>TOTAL</b>	<b>\$149,099</b>	<b>\$163,012</b>

## 4. Bienes disponibles para su transformación o consumo (inventarios)

Radio y Televisión de Aguascalientes no cuenta con ningún tipo de bienes para su transformación.

## 5. Almacén

Radio y Televisión de Aguascalientes no cuenta con almacén.

## 6. Inversiones Financieras

Radio y Televisión de Aguascalientes no cuenta con ningún tipo de inversiones financieras.

## 7. Saldos Aportaciones de Capital

Radio y Televisión de Aguascalientes no tiene aportaciones de capital.



### 8. Bienes Muebles, Inmuebles

Los bienes muebles e inmuebles así como la depreciación se integran a continuación:

CUENTA	DICIEMBRE 2019	2018
MOBILIARIO Y EQUIPO DE ADMINISTRACION	24,365,298	24,345,015
MOBILIARIO Y EQUIPO EDUCACIONAL Y RECREATIVO	24,396,780	24,420,798
EQUIPO INSTRUMENTAL MEDICO Y DE LABORATORIO	28,592	28,592
EQUIPO DE TRANSPORTE	3,448,921	3,448,921
MAQUINARIA, OTROS EQUIPOS Y HERRAMIENTAS	86,216,493	86,216,493
COLECCIONES, OBRAS DE ARTE Y OBJETOS VALIOSOS	17,135	17,135
<b>TOTAL</b>	<b>\$138,473,218</b>	<b>\$138,476,953</b>

### 9. Intangibles y diferidos

Los activos intangibles se relacionan a continuación:

CUENTA	DICIEMBRE 2019	2018
SOFTWARE	423,809	423,809



PATENTES, MARCAS Y DERECHOS	1,694,350	1,694,350
LICENCIAS	440,663	436,852
<b>TOTAL</b>	<b>\$2,558,822</b>	<b>2,555,012</b>

### 10. Estimaciones y Deterioros

Radio y Televisión de Aguascalientes no tiene estimaciones

### 11. Otros Activos

Radio y Televisión no relaciona Otros activos

## PASIVO

### 12. Pasivo Circulante

Las cuentas por pagar a corto plazo se integran a continuación:

CUENTA	DICIEMBRE 2019	2018
SERVICIOS PERSONALES POR PAGAR A CORTO PLAZO	-3,821	\$483,664
PROVEEDORES POR PAGAR A CORTO PLAZO	200,477	429,529
RETENCIONES Y CONTRIBUCIONES POR PAGAR A CORTO PLAZO	1,699,400	2,246,911
OTRAS CUENTAS POR PAGAR A CORTO PLAZO	24,442	24,442
<b>TOTAL</b>	<b>\$1,935,206</b>	<b>\$3,169,836</b>



### 13. Pasivo No Circulante

Se integra de la siguiente manera:

CUENTA	DICIEMBRE 2019	2018
OTROS DOCUMENTOS POR PAGAR A LARGO PLAZO	0	
PROVISIÓN PARA DEMANDAS Y JUICIOS A LARGO PLAZO	510,372	510,372
<b>TOTAL</b>	<b>\$510,372</b>	<b>\$510,372</b>

## II) NOTAS AL ESTADO DE ACTIVIDADES

### 1. Ingresos de Gestión

El Organismo cuenta con ingresos principalmente de transferencias e ingresos por venta de bienes y servicios a continuación se integran los montos totales de cada clase:

CUENTA	DICIEMBRE 2019	2018
PRODUCTOS DE TIPO CORRIENTE	0	0
APROVECHAMIENTOS DE TIPO CORRIENTE	\$14,700	\$95,131
INGRESOS POR VENTA DE BIENES Y PRESTACIÓN DE SERVICIOS	4,853,576	\$5,747,338



TRANSFERENCIAS, ASIGNACIONES, SUBSIDIOS Y OTRAS AYUDAS	47,685,000	43,973,198.89
<b>TOTAL</b>	<b>\$52,553,276</b>	<b>\$49,815,667.76</b>

## 2. Gastos y Otras Pérdidas:

A continuación se detallan los gastos realizados por capítulo:

CUENTA	DICIEMBRE 2019	2018
SERVICIOS PERSONALES	\$30,695,170	\$29,267,296
MATERIALES Y SUMINISTROS	1,312,175	1,868,088
SERVICIOS GENERALES	20,373,243	18,516,532
AYUDAS SOCIALES	0	0
OTROS GASTOS Y PÉRDIDAS EXTRAORDINARIAS	0	271,436
<b>TOTAL</b>	<b>\$52,380,589</b>	<b>\$49,923,352</b>

### III) NOTAS AL ESTADO DE VARIACIONES EN LA HACIENDA PUBLICA.

1. En el periodo que se informa no hubo variaciones al Patrimonio Contribuido

### IV) NOTAS AL ESTADO DE FLUJOS DE EFECTIVO

#### 1. Efectivo y equivalentes

Análisis de los saldos inicial y final que figuran en la última parte del Estado de Flujo de Efectivo en la cuenta de efectivo y equivalentes es como sigue:



CUENTA	DICIEMBRE 2019	2018
EFFECTIVO Y EQUIVALENTES AL EFFECTIVO AL INICIO DEL EJERCICIO	1,655,256	734,218
EFFECTIVO Y EQUIVALENTES AL EFFECTIVO AL FINAL DEL EJERCICIO	2,829,562	1,655,256

## 2. Detalle de adquisiciones de bienes muebles e inmuebles:

Durante el periodo de Enero a Diciembre 2019 se han realizado las siguientes adquisiciones de bienes muebles:

CUENTA	DICIEMBRE 2019
MOBILIARIO Y EQUIPO DE ADMINISTRACION	\$20,283
MOBILIARIO Y EQUIPO EDUCACIONAL Y RECREATIVO	34,299
MAQUINARIA Y OTROS EQUIPOS Y HERRAMIENTAS	0
ACTIVOS INTANGIBLES	0
<b>TOTAL</b>	<b>54,582</b>

## 3. Conciliación de los Flujos de Efectivo Netos de las Actividades de Operación

A continuación se presenta la conciliación de flujos netos de las actividades de operación y la cuenta de ahorro y desahorro antes de rubros extraordinario se presenta sin movimientos en el mes de Diciembre.

CUENTA	DICIEMBRE 2019	2018
AHORRO/DESAHORRO ANTES DE RUBROS EXTRAORDINARIOS	0	0
MOVIMIENTOS DE PARTIDAS QUE NO AFECTAN EL EFECTIVO	0	0
DEPRECIACION	0	0





AMORTIZACION	0	0
INCREMENTOS EN LAS PROVISIONES	0	0
INCREMENTO EN INVERSIONES PRODUCIDO POR REVALUACIÓN	0	0
GANANCIA/PERDIDA EN VENTA DE PROPIEDAD, PANTA Y EQUIPO	0	0
INCREMENTO EN CUENTAS POR COBRAR	0	0
PERDIDA EXTRAORDINARIA	0	0
<b>TOTAL</b>	<b>0</b>	<b>0</b>

V) CONCILIACIÓN ENTRE LOS INGRESOS PRESUPUESTARIOS Y CONTABLES, ASÍ COMO ENTRE LOS EGRESOS PRESUPUESTARIOS Y LOS GASTOS CONTABLES

La conciliación se presentará atendiendo a lo dispuesto por la Acuerdo por el que se emite el formato de conciliación entre los ingresos presupuestarios y contables, así como entre los egresos presupuestarios y los gastos contables.

<b>1. Ingresos Presupuestarios</b>	<b>52,538,576</b>
<b>2. Más ingresos contables no presupuestarios</b>	<b>0</b>
2.1 Ingresos Financieros	0
2.2 Incremento por Variación de Inventarios	0
2.3 Disminución del exceso de estimaciones por pérdida o deterioro u obsolescencia	0
2.4 Disminución del exceso de provisiones	0
2.5 Otros ingresos y beneficios varios	0
2.6 Otros ingresos contables no presupuestarios	0
<b>3. Menos ingresos presupuestarios no contables</b>	<b>0</b>
3.1 Aprovechamientos Patrimoniales	0
3.2 Ingresos derivados de financiamientos	0
3.3 Otros Ingresos presupuestarios no contables	0



AGUASCALIENTES  
GOBIERNO DEL ESTADO  
RYTA  
RADIO Y TELEVISION DE AGUASCALIENTES

CUENTA PUBLICA  
NOTAS A LOS ESTADOS FINANCIEROS  
DEL 1 DE ENERO AL 31 DE DICIEMBRE DE 2019 Y 2018  
(CIFRAS EN PESOS)

ENTE PÚBLICO: RADIO Y TELEVISION DE AGUASCALIENTES

4. Ingresos Contables (4 = 1 + 2 - 3) 52,538,576

<b>1. Total de egresos (presupuestarios)</b>	<b>\$52,458,636</b>
<b>2. Menos egresos presupuestarios no contables</b>	<b>54,582</b>
2.1 Materias Primas y Materiales de Producción y Comercialización	0
2.2 Materiales y Suministros	0
2.3 Mobiliario y Equipo de Administración	20,283
2.4 Mobiliario y Equipo Educacional y Recreativo	34,300
2.5 Equipo e Instrumental Médico y de Laboratorio	0
2.6 Vehículos y Equipo de Transporte	0
2.7 Equipo de Defensa y Seguridad	0
2.8 Maquinaria, Otros Equipos y Herramientas	0
2.9 Activos Biológicos	0
2.10 Bienes Inmuebles	0
2.11 Activos Intangibles	0
2.12 Obra Pública en Bienes de Dominio Público	0
2.13 Obra Pública en Bienes Propios	0
2.14 Acciones y Participaciones de Capital	0
2.15 Compra de Títulos y Valores	0
2.16 Concesión de Préstamos	0
2.17 Inversiones en Fideicomisos, Mandatos y Otros Análogos	0
2.18 Provisiones para Contingencias y Otras Erogaciones Especiales	0
2.19 Amortización de la Deuda Pública	0
2.20 Adeudos de Ejercicios Fiscales Anteriores (ADEFAS)	0
2.21 Otros Egresos Presupuestales No Contables	0



<b>3. Más Gasto Contables No Presupuestales</b>	<b>0</b>
3.1 Estimaciones, Depreciaciones, Deterioros, Obsolescencia y Amortizaciones	0
3.2 Provisiones	0
3.3 Disminución de inventarios	0
3.4 Aumento por insuficiencia de estimaciones por pérdida o deterioro u obsolescencia	0
3.5 Aumento por insuficiencia de provisiones	0
3.6 Otros Gastos	0
3.7 Otros Gastos Contables No Presupuestales	0
<b>4. Total de Gasto Contable (4 = 1 - 2 + 3)</b>	<b>\$52,404,054</b>

## B) NOTAS DE MEMORIA (CUENTAS DE ORDEN)

Los Estados Financieros de Radio y Televisión de Aguascalientes al 31 de Diciembre de 2019 no cuenta con registros de cuentas de orden o notas de memoria

## C) NOTAS DE GESTIÓN ADMINISTRATIVA

### 1. Introducción

Los Estados Financieros de los entes públicos, proveen de información financiera a los principales usuarios de la misma, al Congreso y a los ciudadanos.

El objetivo del presente documento es la revelación del contexto y de los aspectos económicos-financieros más relevantes que influyeron en las decisiones del período, y que deberán ser considerados en la elaboración de los estados financieros para la mejor comprensión de los mismos y sus particularidades.

De esta manera, se informa y explica la respuesta del gobierno a las condiciones relacionadas con la información financiera de cada período de gestión; además, de exponer aquellas políticas que podrían afectar la toma de decisiones en períodos posteriores.

### 2. Panorama Económico y Financiero

El Organismo estuvo operando con recurso estatal.



### 3. Autorización e Historia

Radio y Televisión de Aguascalientes, es un organismo público descentralizado con personalidad jurídica y patrimonio propios, creado por medio de Ley por el H. Congreso del Estado de Aguascalientes, y publicado en el Periódico Oficial del Estado, el 11 de ENERO de 1987.

### 4. Organización y Objeto Social

Es un organismo público descentralizado del Gobierno del Estado, encargado de operar y administrar las estaciones permisionadas: Televisión XHCGA-TV AGUASCALIENTES, CANAL 26(+), Radio XHRTA-FM 98.1 y Radio XHRTA-FM 92.7; para promover las manifestaciones culturales, educativas, económicas y sociales, además, informar y proporcionar entretenimiento a los habitantes del estado.

El Organismo tiene por objeto explotar permisos y concesiones federales para el uso de frecuencias de transmisión radiofónica, transmisión televisiva y promover la difusión en estaciones de radio y televisión las manifestaciones educativas, políticas económicas sociales y culturales de los habitantes del Estado de Aguascalientes, mediante una programación radiofónica y televisiva que estimule la participación de la población y de los gobiernos estatales y municipales.

El Organismo se rige con base en su Estatuto Orgánico, en lo relativo a su estructura y a las facultades y funciones correspondientes a las distintas áreas que lo integran. Para tal efecto cuenta con disposiciones generales referentes a la naturaleza y características del Organismo, a sus órganos de administración a las unidades que integran a estos últimos a la vigilancia y demás que lo requieran para su regulación interna conforme lo establecido por esta ley.

Las relaciones de trabajo entre el Organismo y su personal se regirán por el Estatuto de los Trabajadores al Servicio del Estado de Aguascalientes, y quedan integrados al régimen de pensiones civiles previsto por dicho estatuto.

La dirección y administración del Organismo corresponderá a la Junta Directiva y a la Dirección General. La Junta Directiva está integrada por un presidente que es el gobernador del estado por 6 vocales, cada miembro propietario tendrá un suplente que será designado por el titular y contará con las mismas facultades que los propietarios en caso de ausencia de éstos.



La Junta Directiva es la autoridad suprema del Organismo. Podrá acordar, con base en los lineamientos y prioridades que establezca la ley, la realización de todas las operaciones inherentes al objeto y delegar discrecionalmente en la dirección General sus facultades, salvo las que sean indelegables legalmente o conforme a lo que se establece la ley de creación del Organismo.

### 5. Bases de Preparación de los Estados Financieros

La preparación de los estados financieros está regida de acuerdo a la normatividad emitida por el Consejo Nacional de Armonización Contable (CONAC)

El reconocimiento de los activos esta registrado a su valor histórico soportado con facturas desde el ejercicio 1994 a la fecha.

Se utilizan los postulados básicos para sustentar la manera técnica el registro de las operaciones, la elaboración y presentación de los estados financieros; basados en su razonamiento, eficiencia demostrada, respaldo en legislación especializada y aplicación de la Ley general de contabilidad gubernamental, con la finalidad de uniformar los métodos procedimientos y prácticas contables.

Radio y Televisión aplica normatividad supletoria en las siguientes leyes Estatuto jurídico de los trabajadores al servicio de los gobiernos del estado de Aguascalientes, sus municipios y organismos descentralizados, así como del Manual de lineamientos y políticas generales para el control de los recursos de las dependencias y entidades del gobierno del estado de Aguascalientes.

### 6. Políticas de Contabilidad Significativas

Radio y Televisión de Aguascalientes actualmente no está utilizando métodos de actualización de valor de activos pasivos y hacienda pública y/o patrimonio.

Se informa sobre la realización de operaciones en moneda extranjera dólares por lo que tiene un efecto en la información financiera gubernamental, debido a que el tipo de cambio en los últimos meses ha estado fluctuando mucho a la alza. No se cuenta con ningún método de valuación de inversiones en capital e inventarios. Se tiene una reserva para contingencias por la cantidad de: \$ 510,372 para cubrir gastos de indemnizaciones y primas de antigüedad de personal que se pensaba jubilar en el ejercicio 2018.

### 7. Posición en Moneda Extranjera y Protección por Riesgo Cambiario

Se informa que se tiene un proveedor de servicio satelital de \$ 16,240 dólares el cual se había presupuestado a un tipo de cambio de \$ 19.95 pesos.



## 8. Reporte Analítico del Activo

Radio y Televisión de Aguascalientes actualmente no tiene definido los porcentajes de depreciación o vida útil.

## 9. Fideicomisos, Mandatos y Análogos

Radio y Televisión de Aguascalientes no tiene fideicomisos o mandatos.

## 10. Reporte de la Recaudación

A continuación se muestra un reporte de los *ingresos propios* recaudados al 31 de Diciembre de 2019:

CUENTA	DICIEMBRE 2019
INGRESOS PROPIOS PRESUPUESTADOS	3,212,001.00
INGRESOS PROPIOS RECAUDADOS	4,853,576.00
<b>PORCENTAJE DE RECAUDACIÓN</b>	<b>151%</b>

Se observa que al mes de DICIEMBRE se obtuvo una recaudación acumulada correspondiente al 151% de los ingresos presupuestados anualmente, esto debido a que recibimos recursos extraordinarios.

## 11. Información sobre la Deuda y el Reporte Analítico de la Deuda

Radio y Televisión de Aguascalientes no tiene deuda.

## 12. Calificaciones otorgadas

Radio y Televisión de Aguascalientes no cuenta con calificaciones otorgadas.

### 13. Proceso de Mejora

Las principales políticas de control interno se encuentran establecidas en el Manual de lineamientos y políticas generales para el control de las dependencias y entidades del gobierno del estado de Aguascalientes.

### 14. Información por Segmentos

Radio y Televisión de Aguascalientes no tiene información por segmentos.

### 15. Eventos Posteriores al Cierre

Radio y Televisión de Aguascalientes no tiene información al respecto.

### 16. Partes Relacionadas

En Radio y Televisión de Aguascalientes no existen operaciones con partes relacionadas que pudieran ejercer influencia significativa sobre la toma de decisiones financieras y operativas.

### 17. Responsabilidad Sobre la Presentación Razonable de la Información Contable

“Bajo protesta de decir verdad declaramos que los Estados Financieros y sus notas, son razonablemente correctos y son responsabilidad del emisor”



\_\_\_\_\_  
LIC. JOSÉ LUIS MÁRQUEZ DÍAZ  
DIRECTOR GENERAL



\_\_\_\_\_  
LIC. EDUARDO ENRIQUE ROSALES DE SANTIAGO  
DIRECTOR ADMINISTRATIVO



**AGUASCALIENTES**  
GOBIERNO DEL ESTADO  
**RYTA**  
RADIO Y TELEVISION DE AGUASCALIENTES

**Cuenta Pública 2019**  
**Estado Analítico del Activo**  
**Del 1 de Enero al 31 de Diciembre de 2019**  
**(Pesos)**

Ente Público: Radio y Televisión de Aguascalientes

Concepto	Saldo Inicial 1	Cargos del Período 2	Abonos del Período 3	Saldo Final 4=(1+2-3)	Variación del Período (4-1)
<b>ACTIVO</b>					
<b>Activo Circulante</b>	<b>1,897,233</b>	<b>128,354,750</b>	<b>127,227,083</b>	<b>3,024,900</b>	<b>1,127,667</b>
Efectivo y Equivalentes	1,655,256	74,604,978	73,430,672	2,829,562	1,174,307
Derechos a Recibir Efectivo o Equivalentes	163,012	53,749,772	53,796,411	116,372	-46,639
Derechos a Recibir Bienes o Servicios	32,727	0	0	32,727	0
Inventarios	0	0	0	0	0
Almacenes	0	0	0	0	0
Estimación por Pérdida o Deterioro de Activos Circulantes	0	0	0	0	0
Otros Activos Circulantes	46,238	0	0	46,238	0
<b>Activo No Circulante</b>	<b>104,087,564</b>	<b>97,368</b>	<b>859,246</b>	<b>103,325,686</b>	<b>-761,878</b>
Inversiones Financieras a Largo Plazo	0	0	0	0	0
Derechos a Recibir Efectivo o Equivalentes a Largo Plazo	0	0	0	0	0
Bienes Inmuebles, Infraestructura y Construcciones en Proceso	767,752	0	767,752	0.00	-767,752
Bienes Muebles	138,476,953	93,557	91,493	138,479,017	2,064
Activos Intangibles	2,555,012	3,811	0	2,558,822	3,811
Depreciación, Deterioro y Amortización Acumulada de Bienes	-37,712,153	0	0	-37,712,153	0
Activos Diferidos	0	0	0	0	0
Estimación por Pérdida o Deterioro de Activos no Circulantes	0	0	0	0	0
Otros Activos no Circulantes	0	0	0	0	0
<b>TOTAL DEL ACTIVO</b>	<b>105,984,797</b>	<b>128,452,118</b>	<b>128,086,329</b>	<b>106,350,586</b>	<b>365,789</b>

Bajo protesta de decir verdad declaramos que los Estados Financieros y sus Notas son razonablemente correctos y responsabilidad del emisor

LIC. JOSÉ LUIS MARQUEZ DIAZ  
DIRECTOR GENERAL

LIC. EDUARDO ENRIQUE ROSALES DE SANTIAGO  
DIRECTOR ADMINISTRATIVO






	Moneda de Contratación	Institución o País Acreedor	Saldo Inicial del Periodo	Saldo Final del Periodo
<b>DEUDA PÚBLICA</b>				
<b>Corto Plazo</b>				
<b>Deuda Interna</b>			0	0
Instituciones de Crédito	Peso	México	0	0
Títulos y Valores	Peso	México	0	0
Arrendamientos Financieros	Peso	México	0	0
<b>Deuda Externa</b>			0	0
Organismos Financieros Internacionales	Peso	México	0	0
Deuda Bilateral	Peso	México	0	0
Títulos y Valores	Peso	México	0	0
Arrendamientos Financieros	Peso	México	0	0
<b>Subtotal a Corto Plazo</b>			0	0
<b>Largo Plazo</b>				
<b>Deuda Interna</b>			0	0
Instituciones de Crédito	Peso	México	0	0
Títulos y Valores	Peso	México	0	0
Arrendamientos Financieros	Peso	México	0	0
<b>Deuda Externa</b>			0	0
Organismos Financieros Internacionales	Peso	México	0	0
Deuda Bilateral	Peso	México	0	0
Títulos y Valores	Peso	México	0	0
Arrendamientos Financieros			0	0
<b>Subtotal a Largo Plazo</b>			0	0
<b>Otros Pasivos</b>	Peso	México	3,694,916	2,445,577
<b>Total de Deuda y Otros Pasivos</b>			3,694,916	2,445,577

Bajo protesta de decir verdad declaramos que los Estados Financieros y sus Notas son razonablemente correctos y responsabilidad del emisor

  
LIC. JOSÉ LUIS MARQUEZ DIAZ  
DIRECTOR GENERAL

  
LIC. EDUARDO ENRIQUE ROSALES DE SANTIAGO  
DIRECTOR ADMINISTRATIVO



# Presupuestaria

CUENTA PÚBLICA  
(NOMBRE DEL ENTE PÚBLICO) 2019

A handwritten signature or mark in black ink, consisting of several loops and a long vertical stroke, located in the bottom right corner of the page.

Cuenta Pública 2019  
Estado Analítico de Ingresos  
Del 1 de Enero al 31 de Diciembre de 2019  
(PESOS)  
Radio y Televisión de Aguascalientes

Rubro de Ingresos	Ingreso					Diferencia
	Estimado	Ampliaciones y Reducciones	Modificado	Devengado	Recaudado	
	(1)	(2)	(3= 1 + 2)	(4)	(5)	
Impuestos	0	0	0	0	0	0
Cuotas y Aportaciones de Seguridad Social	0	0	0	0	0	0
Contribuciones de Mejoras	0	0	0	0	0	0
Derechos	0	0	0	0	0	0
Productos	0	0	0	0	0	0
Aprovechamientos	0	0	0	0	0	0
Ingresos por Venta de Bienes, Prestación de Servicios y Otros Ingresos	3,212,000	0	3,212,000	4,853,576	4,853,576	1,641,576
Participaciones, Aportaciones, Convenios, Incentivos Derivados de la Colaboración Fiscal y Fondos Distintos de Aportaciones	0	0	0	0	0	0
Transferencias, Asignaciones, Subsidios y Subvenciones, y Pensiones y Jubilaciones	35,427,000	12,258,000	47,685,000	47,685,000	47,685,000	12,258,000
Ingresos Derivados de Financiamientos	0	0	0	0	0	0
<b>Total</b>	<b>38,639,000</b>	<b>12,258,000</b>	<b>50,897,000</b>	<b>52,538,576</b>	<b>52,538,576</b>	
				Ingresos excedentes <sup>1</sup>		13,899,576

Estado Analítico de Ingresos Por Fuentes de Financiamiento	Ingreso					Diferencia
	Estimado	Ampliaciones y Reducciones	Modificado	Devengado	Recaudado	
	(1)	(2)	(3= 1 + 2)	(4)	(5)	
<b>Ingresos del Poder Ejecutivo Federal o Estatal y de los Municipios</b>						
Impuestos	0	0	0	0	0	0
Cuotas y Aportaciones de Seguridad Social	0	0	0	0	0	0
Contribuciones de Mejoras	0	0	0	0	0	0
Derechos	0	0	0	0	0	0
Productos	0	0	0	0	0	0
Aprovechamientos	0	0	0	0	0	0
Participaciones, Aportaciones, Convenios, Incentivos Derivados de la Colaboración Fiscal y Fondos Distintos de Aportaciones	0	0	0	0	0	0
Transferencias, Asignaciones, Subsidios y Subvenciones, y Pensiones y Jubilaciones	0	0	0	0	0	0
<b>Ingresos de los Entes Públicos de los Poderes Legislativo y Judicial, de los Órganos Autónomos y del Sector Paraestatal o Paramunicipal, así como de las Empresas Productivas del Estado</b>						
Cuotas y Aportaciones de Seguridad Social	0	0	0	0	0	0
Productos	0	0	0	0	0	0
Ingresos por Venta de Bienes, Prestación de Servicios y Otros Ingresos	3,212,000	0	3,212,000	4,853,576	4,853,576	1,641,576
Transferencias, Asignaciones, Subsidios y Subvenciones, y Pensiones y Jubilaciones	35,427,000	12,258,000	47,685,000	47,685,000	47,685,000	12,258,000
<b>Ingresos derivados de financiamiento</b>						
Ingresos Derivados de Financiamientos	0	0	0	0	0	0
<b>Total</b>	<b>38,639,000</b>	<b>12,258,000</b>	<b>50,897,000</b>	<b>52,538,576</b>	<b>52,538,576</b>	
				Ingresos excedentes		13,899,576



**AGUASCALIENTES**  
GOBIERNO DEL ESTADO  
**RYTA**  
RADIO Y TELEVISIÓN DE AGUASCALIENTES

Cuenta Pública 2019  
Estado Analítico del Ejercicio del Presupuesto de Egresos  
Clasificación Administrativa  
Del 1 de Enero al 31 de Diciembre de 2019  
(PESOS)  
Radio y Televisión de Aguascalientes

Concepto	Egresos					Subejercicio 6=(3-4)
	Aprobado 1	Ampliaciones/ Reducciones 2	Modificado 3=(1+2)	Devengado 4	Pagado 5	
<b>Sin Ramo/Dependencia</b>	<b>\$38,639,000</b>	<b>\$13,818,381</b>	<b>\$52,457,380</b>	<b>\$52,458,636</b>	<b>\$52,181,541</b>	<b>-\$1,256</b>
5E+05 DIRECCION GENERAL	\$3,696,562	\$19,867	\$3,716,429	\$3,716,429	\$3,716,429	\$0
5E+05 DIRECCION ADMINISTRATIVA	\$4,669,585	\$1,661,657	\$6,331,242	\$6,337,797	\$6,337,797	-\$6,555
5E+05 DIRECCION JURIDICA	\$469,586	\$84,515	\$554,101	\$554,041	\$554,041	\$60
5E+05 DIRECCION INGENIERIA	\$10,592,745	\$2,702,606	\$13,295,351	\$13,290,113	\$13,013,018	\$5,238
5E+05 DIRECCION TELEVISION	\$13,077,199	\$9,842,274	\$22,919,473	\$22,919,471	\$22,919,471	\$2
5E+05 DIRECCION RADIO	\$4,496,971	\$381,187	\$4,135,783	\$4,135,783	\$4,135,783	\$0
5E+05 DIRECCION IMAGEN	\$1,636,353	\$131,351	\$1,505,001	\$1,505,001	\$1,505,001	\$0
			\$0			\$0
<b>Total del Gasto</b>	<b>\$38,639,000</b>	<b>\$13,818,381</b>	<b>\$52,457,380</b>	<b>\$52,458,636</b>	<b>\$52,181,541</b>	<b>-\$1,256</b>



**AGUASCALIENTES**  
GOBIERNO DEL ESTADO  
**RYTA**  
RADIO Y TELEVISION DE AGUASCALIENTES

**Cuenta Pública 2019**  
**Estado Analítico del Ejercicio del Presupuesto de Egresos**  
**Clasificación Económica (por Tipo de Gasto)**  
**Del 1 de Enero al 31 de Diciembre de 2019**  
**(PESOS)**  
**Radio y Televisión de Aguascalientes**

Concepto	Egresos					Subejercicio 6 = (3 - 4)
	Aprobado	Ampliaciones/ (Reducciones)	Modificado	Devengado	Pagado	
	1	2	3 = (1 + 2)	4	5	
Gasto Corriente	38,639,000	13,721,013	52,360,012	52,361,268	52,084,173	1,256
Gasto de Capital	0	97,368	97,368	97,368	97,368	0
Amortización de la Deuda y Disminución de Pasivos	0	0	0	0	0	0
Pensiones y Jubilaciones	0	0	0	0	0	0
Participaciones	0	0	0	0	0	0
<b>Total del Gasto</b>	<b>38,639,000</b>	<b>13,818,381</b>	<b>52,457,380</b>	<b>52,458,636</b>	<b>52,181,541</b>	<b>-1,256</b>

Concepto	Egresos					Subejercicio
	Aprobado	Ampliaciones/ (Reducciones)	Modificado	Devengado	Pagado	
	1	2	3=(1+2)	4	5	6=(3-4)
<b>Servicios Personales</b>	<b>30,792,047</b>	<b>0</b>	<b>30,695,170</b>	<b>30,695,170</b>	<b>30,695,170</b>	<b>0</b>
Remuneraciones al Personal de Caracter Permanente	11,950,125	0	11,224,050	11,224,050	11,224,050	0
Remuneraciones al Personal de Caracter Transitorio	4,320,000	296,396	4,616,396	4,616,396	4,616,396	0
Remuneraciones Adicionales y Especiales	8,569,269	0	8,563,697	8,563,697	8,563,697	0
Seguridad Social	4,217,606	37,495	4,255,101	4,255,101	4,255,101	0
Otras Prestaciones Sociales y Económicas	1,934,946	290,793	1,925,731	1,925,731	1,925,731	0
Previsiones	0	0	0	0	0	0
Pago de Estímulos a Servidores Públicos	100,000	10,196	110,196	110,196	110,196	0
<b>Materiales y Suministros</b>	<b>638,509</b>	<b>673,667</b>	<b>1,312,176</b>	<b>1,312,175</b>	<b>1,312,175</b>	<b>1</b>
Materiales de Administración, Emisión de Documentos y Artículos Oficiales	60,000	250,144	310,144	310,144	310,144	0
Alimentos y Utensilios	0	172,894	172,894	172,894	172,894	0
Materiales Primas y Materiales de Producción y Comercialización	0	0	0	0	0	0
Materiales y Artículos de Construcción y de Reparación	30,258	188,760	219,018	219,018	219,018	0
Productos Químicos, Farmacéuticos y de Laboratorio	0	9,076	9,076	9,076	9,076	0
Combustibles, Lubricantes y Aditivos	432,000	359,305	359,305	359,304	359,304	1
Vestuario, Blancos, Prendas de Protección y Artículos Deportivos	0	72,496	72,496	72,496	72,496	0
Materiales y Suministros Para Seguridad	0	0	0	0	0	0
Herramientas, Refacciones y Accesorios Menores	116,251	52,692	169,243	169,243	169,243	0
<b>Servicios Generales</b>	<b>7,208,443</b>	<b>13,144,223</b>	<b>20,352,666</b>	<b>20,353,923</b>	<b>20,076,828</b>	<b>1,277</b>
Servicios Básicos	4,648,218	1,197,803	5,846,021	5,840,784	5,563,689	5,237
Servicios de Arrendamiento	275,688	570,016	845,704	845,703	845,703	1
Servicios Profesionales, Científicos, Técnicos y Otros Servicios	1,298,856	2,099,566	3,398,423	3,398,422	3,398,422	1
Servicios Financieros, Bancarios y Comerciales	141,292	42,851	184,143	190,701	190,701	0
Servicios de Instalación, Reparación, Mantenimiento y Conservación	259,820	424,114	683,934	683,933	683,933	2
Servicios de Comunicación Social y Publicidad	0	7,490,663	7,490,663	7,490,663	7,490,663	0
Servicios de Traslado y Viáticos	0	342,440	342,440	342,380	342,380	60
Servicios Oficiales	0	510,010	510,010	510,010	510,010	0
Otros Servicios Generales	584,569	466,759	1,051,328	1,051,326	1,051,326	2
<b>Transferencias, Asignaciones, Subsidios y Otras Ayudas</b>	<b>0</b>	<b>0</b>	<b>0</b>	<b>0</b>	<b>0</b>	<b>0</b>
Transferencias Internas y Asignaciones al Sector Público	0	0	0	0	0	0
Transferencias al Resto del Sector Público	0	0	0	0	0	0
Subsidios y Subvenciones	0	0	0	0	0	0
Ayudas Sociales	0	0	0	0	0	0
Pensiones y Jubilaciones	0	0	0	0	0	0
Transferencias a Fideicomisos, Mandatos y Otros Análogos	0	0	0	0	0	0
Transferencias a la Seguridad Social	0	0	0	0	0	0
Donativos	0	0	0	0	0	0
Transferencias al Exterior	0	0	0	0	0	0
<b>Bienes Muebles, Inmuebles e Intangibles</b>	<b>0</b>	<b>97,368</b>	<b>97,368</b>	<b>97,368</b>	<b>97,368</b>	<b>0</b>
Mobiliario y Equipo de Administración	0	26,082	26,082	26,082	26,082	0
Mobiliario y Equipo Educativo y Recreativo	0	67,476	67,476	67,476	67,476	0
Equipo e Instrumental Médico y de Laboratorio	0	0	0	0	0	0
Vehículos y Equipo de Transporte	0	0	0	0	0	0
Equipo de Defensa y Seguridad	0	0	0	0	0	0
Maquinaria, Otros Equipos y Herramientas	0	0	0	0	0	0
Activos Biológicos	0	0	0	0	0	0
Bienes Inmuebles	0	0	0	0	0	0
Activos Intangibles	0	3,811	3,811	3,811	3,811	0
<b>Inversión Pública</b>	<b>0</b>	<b>0</b>	<b>0</b>	<b>0</b>	<b>0</b>	<b>0</b>
Otra Pública en Bienes de Dominio Público	0	0	0	0	0	0
Otra Pública en Bienes Propios	0	0	0	0	0	0
Proyectos Productivos y Acciones de Fomento	0	0	0	0	0	0
<b>Inversiones Financieras y Otras Provisiones</b>	<b>0</b>	<b>0</b>	<b>0</b>	<b>0</b>	<b>0</b>	<b>0</b>
Inversiones Para el Fomento de Actividades Productivas	0	0	0	0	0	0
Acciones y Participaciones de Capital	0	0	0	0	0	0
Compra de Títulos y Valores	0	0	0	0	0	0
Concesión de Préstamos	0	0	0	0	0	0
Inversiones en Fideicomisos, Mandatos y Otros Análogos	0	0	0	0	0	0
Otras Inversiones Financieras	0	0	0	0	0	0
Provisiones para Contingencias y Otras Erogaciones Especiales	0	0	0	0	0	0
<b>Participaciones y Aportaciones</b>	<b>0</b>	<b>0</b>	<b>0</b>	<b>0</b>	<b>0</b>	<b>0</b>
Participaciones	0	0	0	0	0	0
Aportaciones	0	0	0	0	0	0
Convenios	0	0	0	0	0	0
<b>Deuda Pública</b>	<b>0</b>	<b>0</b>	<b>0</b>	<b>0</b>	<b>0</b>	<b>0</b>
Amonización de la Deuda Pública	0	0	0	0	0	0
Intereses de la Deuda Pública	0	0	0	0	0	0
Comisiones de la Deuda Pública	0	0	0	0	0	0
Gastos de la Deuda Pública	0	0	0	0	0	0
Costo por Coberturas	0	0	0	0	0	0
Apoyos Financieros	0	0	0	0	0	0
Adeudos de Ejercicios Fiscales Anteriores (Adefas)	0	0	0	0	0	0
<b>Total del Gasto</b>	<b>38,639,000</b>	<b>13,818,381</b>	<b>52,457,380</b>	<b>52,458,936</b>	<b>52,181,541</b>	<b>276</b>





Concepto	Egresos					Subejercicio
	Aprobado	Ampliaciones/ (Reducciones)	Modificado	Devengado	Pagado	
	1	2	3 = (1 + 2)	4	5	
<b>Gobierno</b>	0	0	0	0	0	0
Legislación			0			0
Justicia			0			0
Coordinación de la Política de Gobierno			0			0
Relaciones Exteriores			0			0
Asuntos Financieros y Hacendarios			0			0
Seguridad Nacional			0			0
Asuntos de Orden Público y de Seguridad Interior			0			0
Otros Servicios Generales			0			0
<b>Desarrollo Social</b>	38,639,000	13,818,381	52,457,380	52,458,636	52,181,541	-1,256
Protección Ambiental			0			0
Vivienda y Servicios a la Comunidad			0			0
Salud			0			0
Recreación, Cultura y Otras Manifestaciones Sociales	38,639,000	13,818,381	52,457,380	52,458,636	52,181,541	-1,256
Educación			0			0
Protección Social			0			0
Otros Asuntos Sociales			0			0
<b>Desarrollo Económico</b>	0	0	0	0	0	0
Asuntos Económicos, Comerciales y Laborales en General			0			0
Agropecuaria, Silvicultura, Pesca y Caza			0			0
Combustibles y Energía			0			0
Minería, Manufacturas y Construcción			0			0
Transporte			0			0
Comunicaciones			0			0
Turismo			0			0
Ciencia, Tecnología e Innovación			0			0
Otras Industrias y Otros Asuntos Económicos			0			0
<b>Otras no Clasificadas en Funciones Anteriores</b>	0	0	0	0	0	0
Transacciones de la Deuda Pública / Costo Financiero de la Deuda			0			0
Transferencias, Participaciones y Aportaciones entre Diferentes Niveles y Ordenes de Gobierno			0			0
Saneamiento del Sistema Financiero			0			0
Adeudos de Ejercicios Fiscales Anteriores			0			0
<b>Total del Gasto</b>	<b>38,639,000</b>	<b>13,818,381</b>	<b>52,457,380</b>	<b>52,458,636</b>	<b>52,181,541</b>	<b>-1,256</b>









Concepto	Estimado	Devengado	Pagado <sup>3</sup>
I. Ingresos Presupuestarios (I=1+2)	38,639,000	52,538,576	52,538,576
1. Ingresos del Gobierno de la Entidad Federativa <sup>1</sup>	0	0	0
2. Ingresos del Sector Paraestatal <sup>1</sup>	38,639,000	52,538,576	52,538,576
II. Egresos Presupuestarios (II=3+4)	38,639,000	52,458,636	52,181,541
3. Egresos del Gobierno de la Entidad Federativa <sup>2</sup>	0	0	0
4. Egresos del Sector Paraestatal <sup>2</sup>	38,639,000	52,458,636	52,181,541
III. Balance Presupuestario (Superávit o Déficit) (III = I - II)	0	79,940	357,035

Concepto	Estimado	Devengado	Pagado <sup>3</sup>
III. Balance presupuestario (Superávit o Déficit)	0	79,940	357,035
IV. Intereses, Comisiones y Gastos de la Deuda	0	0	0
V. Balance Primario (Superávit o Déficit) (V= III - IV)	0	79,940	357,035

Concepto	Estimado	Devengado	Pagado <sup>3</sup>
A. Financiamiento	0	0	0
B. Amortización de la deuda	0	0	0
C. Endeudamiento ó desendeudamiento (C = A - B)	0	0	0

1. Los Ingresos que se presentan son los ingresos presupuestarios totales sin incluir los ingresos por financiamientos. Los Ingresos del Gobierno de la Entidad Federativa corresponden a los del Poder Ejecutivo, Legislativo Judicial y Autónomos

2. Los egresos que se presentan son los egresos presupuestarios totales sin incluir los egresos por amortización. Los egresos del Gobierno de la Entidad Federativa corresponden a los del Poder Ejecutivo, Legislativo, Judicial y Órganos Autónomos

3. Para Ingresos se reportan los ingresos recaudados; para egresos se reportan los egresos pagados



# Programática

CUENTA PÚBLICA  
(NOMBRE DEL ENTE PÚBLICO) 2019

A handwritten signature or set of initials in black ink, consisting of a stylized 'R' followed by a vertical line and a diagonal stroke.



Concepto	Egresos					Subejercicio 6 = (3 - 4)
	Aprobado	Ampliaciones/ (Reducciones)	Modificado	Devengado	Pagado	
	1	2	3 = (1 + 2)	4	5	
Programas	38,639,000	13,818,381	52,457,380	52,458,636	52,181,541	-1,256
Subsidios Sector Social y Privado o Entidades Federativas y Municipios	0	0	0	0	0	0
Sujetos a Reglas de Operación	0	0	0	0	0	0
Otros Subsidios	0	0	0	0	0	0
Desempeño de las Funciones	38,639,000	13,818,381	52,457,380	52,458,636	52,181,541	-1,256
Prestación de Servicios Públicos	38,639,000	13,818,381	52,457,380	52,458,636	52,181,541	-1,256
Provisión de Bienes Públicos	0	0	0	0	0	0
Planeación, seguimiento y evaluación de políticas públicas	0	0	0	0	0	0
Promoción y fomento	0	0	0	0	0	0
Regulación y supervisión	0	0	0	0	0	0
Funciones de las Fuerzas Armadas (Únicamente Gobierno Federal)	0	0	0	0	0	0
Específicos	0	0	0	0	0	0
Proyectos de Inversión	0	0	0	0	0	0
Administrativos y de Apoyo	0	0	0	0	0	0
Apoyo al proceso presupuestario y para mejorar la eficiencia institucional	0	0	0	0	0	0
Apoyo a la función pública y al mejoramiento de la gestión	0	0	0	0	0	0
Operaciones ajenas	0	0	0	0	0	0
Compromisos	0	0	0	0	0	0
Obligaciones de cumplimiento de resolución jurisdiccional	0	0	0	0	0	0
Desastres Naturales	0	0	0	0	0	0
Obligaciones	0	0	0	0	0	0
Pensiones y jubilaciones	0	0	0	0	0	0
Aportaciones a la seguridad social	0	0	0	0	0	0
Aportaciones a fondos de estabilización	0	0	0	0	0	0
Aportaciones a fondos de inversión y reestructura de pensiones	0	0	0	0	0	0
Programas de Gasto Federalizado (Gobierno Federal)	0	0	0	0	0	0
Gasto Federalizado	0	0	0	0	0	0
Participaciones a entidades federativas y municipios	0	0	0	0	0	0
Costo financiero, deuda o apoyos a deudores y ahorradores de la banca	0	0	0	0	0	0
Adeudos de ejercicios fiscales anteriores	0	0	0	0	0	0
<b>Total del Gasto</b>	<b>38,639,000</b>	<b>13,818,381</b>	<b>52,457,380</b>	<b>52,458,636</b>	<b>52,181,541</b>	<b>-1,256</b>



AGUASCALIENTES  
GOBIERNO DEL ESTADO  
RYTA  
RADIO Y TELEVISION DE AGUASCALIENTES

Cuenta Pública 2019  
Programas y Proyectos  
Del 1 de Enero al 31 de Diciembre de 2019  
(Pesos)


Ente Público: Radio y Televisión de Aguascalientes


Clave	Descripción	Devengado	Presupuesto Programado	Eficiencia del Ejercicio %
1270	ESTABLECER SISTEMAS Y METODOS DE TRABAJO EN LAS DIFERENTES AREAS DE ESTA ENTIDAD, OPTIMIZAR EL MAENO Y CONTROL DE LOS RECURSOS PRESUPUESTADOS Y PROPIOS.	\$6,337,797	\$6,331,242	100.10
1271	ACCIONES DE CONTROL Y MANTENIMIENTO PREVENTIVO Y CORRECTIVO PARA LA CORRECTA OPERACIÓN DEL EQUIPO TECNOLÓGICO DE RADIO Y TELEVISION DE AGUASCALIENTES	\$13,290,113	\$13,295,351	99.96
1272	APLICACIÓN DEL MARCO NORMATIVO EN TODOS LOS ACTOS JURIDICOS QUE REALIZA EL ORGANISMO.	\$554,041	\$554,101	99.99
3399	ACTUALIZACION DE LA PROGRAMACION QUE ASEGURE LA ACEPTACION DEL TELEVIDENTE, ASI COMO LA PROMOCION Y DIFUSION DE LAS ACCIONES DE LAS DEPENDENCIAS, ENTIDADES Y MUNICIPIOS EN RADIO.	\$4,135,783	\$4,135,783	100.00
3400	MANEJO DE IMAGEN INSTITUCIONAL INTERNA Y EXTERNA.	\$1,505,001	\$1,505,001	100.00
3401	ACTUALIZACION DE LA PROGRAMACION QUE ASEGURE LA ACEPTACION DEL TELEVIDENTE, ASI COMO LA PROMOCION Y DIFUSION DE LAS ACCIONES DE LAS DEPENDENCIAS, ENTIDADES Y MUNICIPIOS EN TELEVISION.	\$22,919,471	\$22,919,473	100.00
3904	COORDINACION DEL TRABAJO INSTITUCIONAL DE LOS COMPONENTES QUE INTEGRA EL ORGANISMO, ASI COMO GENERAR LOS CONVENIOS Y ACUERDOS NECESARIOS PARA OBTENER LOS RECURSOS ECONOMICOS EN ESPECIE QUE PERMITA GARANTIZAR UNA TELEVISION Y RADIO DE CALIDAD.	\$3,716,429	\$3,716,429	100.00
Total del Gasto		\$52,458,636	\$52,457,380	100.00



**AGUASCALIENTES**  
GOBIERNO DEL ESTADO  
**RYTA**  
RADIO Y TELEVISIÓN DE AGUASCALIENTES

**Cuenta Pública 2019**  
**Egresos por Programas y Proyectos de Inversión**  
**Del 1 de Enero al 31 de Diciembre de 2019**  
**(Pesos)**  
**Ente Público: Radio y Televisión de Aguascalientes**

Clave	Descripción	Devengado
		0 0 0 0 0 0 0 0 0 0 0 0 0
	Total del Gasto	0



**Cuenta Pública 2019**  
**Indicadores de Resultados**  
**Del 1 de enero al 31 de Diciembre 2019**

**Ente Público: Radio y Televisión de Aguascalientes**

**Cuarto Reporte Trimestral de avance de objetivos y metas  
de los Programas Presupuestarios 2019 de acuerdo al**

(Anexo 13)

**SEGUIMIENTO INDICADORES DE DESEMPEÑO DE LOS PROGRAMAS PRESUPUESTARIOS 2019**



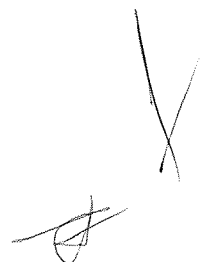
*INTRODUCCION*

El Sistema de Evaluación del Desempeño permite realizar una valoración objetiva del desempeño de los programas, bajo los principios de verificación del grado de cumplimiento de metas y objetivos, con base en indicadores estratégicos y de gestión que permitan conocer el impacto social de los programas y de los proyectos.

Los Programas Presupuestarios de las Dependencias del Ejecutivo y de las Entidades del Ejecutivo, deberán ser analizados y compatibilizados por la Coordinación Estatal de Planeación y Proyectos, para que sean congruentes entre sí y respondan a los objetivos prioritarios del Plan Estatal de Desarrollo del Estado y de los programas que de ésta se deriven, en los términos de las leyes aplicables.

*OBJETIVO*

- Se busca mejorar la focalización y el desempeño de las políticas y programas presupuestarios, permitiendo rendir cuentas sobre el logro de los resultados esperados y proporcionar información para la toma de decisiones correctivas para lograr los objetivos de los programas.





## **MARCO NORMATIVO**

*La Ley Orgánica de la Administración Pública del Estado de Aguascalientes señala:*

ARTÍCULO 44. A la Coordinación General de Planeación y Proyectos corresponde:

XXXI. Diseñar, coordinar y operar el Sistema de Evaluación del Desempeño previsto en la Ley de Presupuesto, Gasto Público y Responsabilidad Hacendaria del Estado de Aguascalientes y sus Municipios, así como las otras atribuciones que con respecto a este Sistema le confiere la legislación aplicable;

*La Ley de Presupuesto, Gasto Público y Responsabilidad Hacendaria del Estado de Aguascalientes y sus Municipios establece:*

ARTÍCULO 59. Los recursos económicos de que dispongan los Ejecutores de Gasto serán sujetos a un Sistema de Evaluación del Desempeño, con el propósito de orientar la operación de los programas presupuestarios al logro de resultados. Tiene como una de sus bases, la Metodología del Marco Lógico, la cual establece los principios para la conceptualización y diseño de programas públicos y sus herramientas de monitoreo y evaluación, que se plasman en los indicadores de Desempeño, de Gestión y Estratégicos.

ARTÍCULO 62. Corresponderá a la CEPLAP y a las COMUPLA, en sus respectivas competencias lo siguiente:

- IV.- Formular un plan anual de Evaluación del Desempeño de los Programas Presupuestarios;
- V.- Revisar los indicadores de Desempeño, tomando en cuenta la autoevaluación respecto a la medición del grado de cumplimiento de dichos indicadores que realicen las Dependencias del Ejecutivo y las Entidades del Ejecutivo o, en su caso, las Dependencias del Municipio o Entidades del Municipio, o bien, la efectuada por los evaluadores externos según corresponda;
- VI.- Emitir recomendaciones a las Dependencias del Ejecutivo y a las Entidades del Ejecutivo o, en su caso, a las Dependencias del Municipio o Entidades del Municipio respectivo, con base en los resultados de las evaluaciones a los Indicadores de Desempeño.





## Radio y Televisión de Aguascalientes

### Programa

**Actualización de la programación que asegure la aceptación del radioescucha, así como la promoción y difusión de las acciones de las dependencias, entidades y municipios en radio**

#### Alternativa de Plan Estatal de Control

Eje	Programa Estratégico	Objetivo Programa Estratégico	Línea de Acción	Indicador
Eje 1. Aguascalientes educado, integrado y equitativo	1.16. Tu señal con valor	1.16.2. Incrementar la audiencia de los noticieros producidos	1.16.2.1. Producir noticieros competitivos basados en el periodismo de investigación.	1.16.2.1.1. Número de vistas en vivo por emisión.

#### Indicador Nivel Fin

Indicador	Descripción	Método de Cálculo	Sentido	Unidad de Medida	
Número de usuarios en las redes sociales	Número de vistas que realizan los usuarios de las redes sociales	La suma de los reportes de las vistas que ingresaron a las redes sociales	Ascendente	Vistas	
Tipo Valor Meta	Frecuencia	Medio de Verificación	Resumen Narrativo	Dimensión	Descripción Dimensión
Absoluto	Anual	Reporte del número de vistas en redes sociales, generado por el área de Redes Sociales de Radio y Televisión de Aguascalientes	Contribuir a "Tu señal con valor", y generar una difusión de las dos estaciones de radio, mediante la integración a las producciones del manejo de las redes sociales, mejorar la calidad y los contenidos de producción, integración de nuevos talentos como estudiantes y profesionistas.	b. Eficiencia	Miden la relación entre el logro del programa y los recursos utilizados para su cumplimiento.

#### Porcentaje de Avance Indicador Nivel Propósito 76.74 %

Indicador	Descripción	Método de Cálculo	Sentido	Unidad de Medida
Número de programas transmitidos	El total de programas propios y externos que se transmiten por ambas frecuencias	Número de programas transmitidos = Total de programas de "Alternativa" 98.1 FM + Total de programas de 92.7 "Tu estación"	Ascendente	Programas



**Cuarto Reporte Trimestral de avance de objetivos y metas  
de los Programas Presupuestarios 2019 de acuerdo al**

(Anexo 13)



Tipo Valor Meta	Frecuencia	Medio de Verificación	Resumen Narrativo	Dimensión	Descripción Dimensión
Relativo	Semestral	Pauta de programación semestral de los programas que se transmiten, generada por el área de Programación y Continuidad de Radio	La población del estado de Aguascalientes cuenta con programación de las emisoras de RyTA, se incrementó el número de radioescuchas	b. Eficiencia	Miden la relación entre el logro del programa y los recursos utilizados para su cumplimiento.

**Porcentaje de Avance indicador Nivel Componente: 70,4%**

Indicador	Descripción	Método de Cálculo	Frecuencia	Dimensión	Descripción Dimensión
Porcentaje de programación propia de Radio	El porcentaje del total de programas propios en radio con relación al total de programas que se transmiten	Porcentaje de programación propia de Radio = (Total de programas Propios / Total de Programas que se transmiten) x 100	Trimestral	b. Eficiencia	Miden la relación entre el logro del programa y los recursos utilizados para su cumplimiento.

Línea Base			Meta			Medio de Verificación	Sentido
Valor	Año	Período	Valor	Año	Período		
55% 308 (Programas Radio)	2018	Enero a Diciembre de 2018	60% 353 (Programas Radio)	2019	Enero a Diciembre de 2019	Pauta de programación mensual de los programas que se transmiten, generada por el área de programación y continuidad de radio	Ascendente

Cobertura	Tipo de Indicador	Tipo Valor Meta	Resumen Narrativo	Supuestos
Estatal	Gestión	Relativo	Actualización de la programación que asegure la aceptación del radioescucha, así como la promoción y difusión de las acciones de las dependencias, entidades y municipios en radio, realizado	Se incrementa el número de producciones propias de "Alternativa" 98.1 FM y 92.7 FM "Tu Estación"



Cuarto Reporte Trimestral de avance de objetivos y metas  
de los Programas Presupuestarios 2019 de acuerdo al

(Anexo 13)



Indicador del Nivel Actividades	Descripción	Tipo de Indicador	Dimensión a Medir	Unidad de Medida	Valor de la Meta	Avance de la Meta			
						Programado	Realizado	%de Avance Realizado vs	
								Período	Anual
Programas que se transmiten en radio	1.-Realización de oferta cultural en los medios de Aguascalientes, en radio	Relativo	b. Eficiencia	Programas	84.00	84.00	51.00	15.18	60.71
<b>Observaciones:</b>									
Programas transmitidos de la RED e instituciones en radio	2.-Implementación de la oferta de producciones internacionales en las estaciones de radio de Aguascalientes	Relativo	b. Eficiencia	Programas	41.00	41.00	49.00	29.88	119.51
<b>Observaciones:</b>									
Porcentaje de nuestros programas de radio que se transmitieron en otros estados o países	3.-Promoción e identidad del estado de Aguascalientes en otros estados de la república y otros países del mundo	Relativo	b. Eficiencia	Programas	5.00	5.00	1.00	5.00	20.00
<b>Observaciones:</b>									
Programas especiales que se transmiten en radio	4.-Promoción de los eventos relevantes del Estado de Aguascalientes	Relativo	b. Eficiencia	Programas de radio	223.00	223.00	238.00	26.68	106.73
<b>Observaciones:</b>									

**Programa**

**Acciones de control y mantenimiento preventivo y correctivo para la correcta operación del equipo técnico de Radio y Televisión de Aguascalientes**



**Cuarto Reporte Trimestral de avance de objetivos y metas  
de los Programas Presupuestarios 2019 de acuerdo al**



(Anexo 13)

Alineación al Plan Estatal de Desarrollo				
Eje	Programa Estratégico	Objetivo Programa Estratégico	Línea de Acción	Indicador
Eje 1. Aguascalientes educado, integrado y equitativo	1.16. Tu señal con valor	1.16.3. Ampliar la cobertura de las estaciones de radio y televisión.	1.16.3.2. Generar un nuevo canal en coproducción con las instituciones de educación superior del estado.	1.16.3.2.1. Un nuevo canal.

**Indicador Nivel Fin**

Indicador	Descripción	Método de Cálculo	Sentido	Unidad de Medida
Un nuevo canal	Generar un nuevo canal de televisión en señal abierta	Suma de nuevo canal	Ascendente	Servicio

Tipo Valor Meta	Frecuencia	Medio de Verificación	Resumen Narrativo	Dimensión	Descripción Dimensión
Absoluto	Anual	Señal abierta del canal UAATV 26.1	Contribuir a "Tu señal con valor", para mantener y fortalecer el equipo existente mediante la implementación de un programa de actualización de infraestructura del equipamiento técnico.	b. Eficiencia	Miden la relación entre el logro del programa y los recursos utilizados para su cumplimiento.

**Porcentaje de Avance Indicador Nivel Propósito 97.33 %**

Indicador	Descripción	Método de Cálculo	Sentido	Unidad de Medida
Tasa de variación de los programas fortalecidos	El total de los programas fortalecidos con respecto al año anterior	Tasa de variación de los programas que se fortalecieron = ( No. de programas fortalecidos en 2019 / No. de programas fortalecidos en 2018) - 1 x 100	Ascendente	Porcentaje

Tipo Valor Meta	Frecuencia	Medio de Verificación	Resumen Narrativo	Dimensión	Descripción Dimensión
Relativo	Semestral	Registros del equipo fortalecido por parte del Área de Ingeniería y Operaciones de RyTA	Radio y Televisión de Aguascalientes cuenta con un programa de fortalecimiento de infraestructura del equipamiento técnico	b. Eficiencia	Miden la relación entre el logro del programa y los recursos utilizados para su cumplimiento.

**Porcentaje de Avance Indicador Nivel Componente 97.33%**

Indicador	Descripción	Método de Cálculo	Frecuencia	Dimensión	Descripción Dimensión
-----------	-------------	-------------------	------------	-----------	-----------------------



Cuarto Reporte Trimestral de avance de objetivos y metas  
de los Programas Presupuestarios 2019 de acuerdo al

(Anexo 13)



Porcentaje de Fortalecimiento del Equipo Técnico: El porcentaje del fortalecimiento del equipo tecnológico existente en RyTA.  $\text{Porcentaje de Fortalecimiento del Equipo Técnico} = (\text{Número de Equipo de RyTA Fortalecido} / \text{Equipo existente en RyTA}) * 100$ . Trimestral. b. Eficiencia. Miden la relación entre el logro del programa y los recursos utilizados para su cumplimiento.

Línea Base			Meta			Medio de Verificación	Sentido
Valor	Año	Período	Valor	Año	Período		
5.5%	2018	Enero a Diciembre de 2018	6.5%	2019	Enero a Diciembre de 2019	Registro del equipo adquirido en el control de inventarios de la Dirección Administrativa de Radio y Televisión de Aguascalientes	Ascendente

Cobertura	Tipo de Indicador	Tipo Valor Meta	Resumen Narrativo	Supuestos
Estatal	Gestión	Relativo	Acciones de control y mantenimiento preventivo y correctivo para la correcta operación del equipo técnico de Radio y Televisión de Aguascalientes, realizado.	Al realizar las acciones de control y mantenimiento preventivo y correctivo para la correcta operación del equipo técnico de Radio y Televisión se logrará contar en óptimo funcionamiento la totalidad de la infraestructura de RyTA



**Cuarto Reporte Trimestral de avance de objetivos y metas  
de los Programas Presupuestarios 2019 de acuerdo al**

(Anexo 13)



Indicador del Nivel Actividades	Descripción	Tipo de Indicador	Dimensión a Medir	Unidad de Medida	Valor de la Meta	Avance de la Meta			
						Programado	Realizado	%de Avance Realizado	
								vs	
Período	Anual								
Equipo adquirido	1.-Adquisición de equipo tecnológico de vanguardia	Absoluto	b. Eficiencia	Equipo	15.00	15.00	13.00	17.33	86.67
<b>Observaciones:</b>									
Registro del mantenimiento al equipo electrónico	2.-Mantenimiento al equipo electrónico del sistema de transmisión de Radio y Televisión de Aguascalientes	Absoluto	c. Calidad	Registro	2,400.00	2,400.00	2,400.00	40.00	100.00
<b>Observaciones:</b>									
Verificaciones	3.-Mantenimiento a la infraestructura de los equipos transmisores de RyTA, en todo el Estado (radio y televisión)	Absoluto	c. Calidad	Verificaciones	168.00	168.00	168.00	40.00	100.00
<b>Observaciones:</b>									

**Programa**

**Actualización de la programación que asegure la aceptación del televidente, así como la promoción y difusión de las acciones de las dependencias, entidades y municipios**



Cuarto Reporte Trimestral de avance de objetivos y metas  
de los Programas Presupuestarios 2019 de acuerdo al

(Anexo 13)



Alineación al Plan Estatal de Desarrollo				
Eje	Programa Estratégico	Objetivo Programa Estratégico	Línea de Acción	Indicador
Eje 1. Aguascalientes educado, integrado y equitativo	1.16. Tu señal con valor	1.16.1. Generar producciones televisivas y de radio de calidad, para promover la participación ciudadana, la ciencia, el arte y la cultura.	1.16.1.1. Crear conceptos creativos e innovadores que eduquen y transmitan valores, conocimientos e información.	1.16.1.1.1. Número de producciones televisivas propias.

**Indicador Nivel Fin**

Indicador	Descripción	Método de Cálculo	Sentido	Unidad de Medida	
Número de producciones televisivas propias	Es el total de programas propios que se transmiten en la señal de Canal 26 con respecto al año anterior	(Total de programas propios transmitidos / Total de programas programados) * 100	Ascendente	Porcentaje	
Tipo Valor Meta	Frecuencia	Medio de Verificación	Resumen Narrativo	Dimensión	Descripción Dimensión
Relativo	Anual	Pauta de programación semestral de los programas que se transmiten, generada por el área de programación y continuidad de RyTA	Contribuir a "Tu señal con valor", para la retroalimentación con el público meta y potencial, mediante la creación de programas con contenidos que eduquen y transmitan valores, conocimientos e información.	b. Eficiencia	Miden la relación entre el logro del programa y los recursos utilizados para su cumplimiento.

**Porcentaje de Avance Indicador Nivel Propósito 132.15 %**

Indicador	Descripción	Método de Cálculo	Sentido	Unidad de Medida	
Tasa de variación de programas propios	El total de programas que produce Radio y Televisión de Aguascalientes	Tasa de variación = (Número de programas propios transmitidos en el 2019 / Número de programas propios transmitidos en 2018) - 1 x 100	Ascendente	Porcentaje	
Tipo Valor Meta	Frecuencia	Medio de Verificación	Resumen Narrativo	Dimensión	Descripción Dimensión
Relativo	Semestral	Pauta de transmisión de televisión generada por el área de Programación y Continuidad de RyTA	RyTA está en constante actualización en sus producciones para mantener la barra de programación a la vanguardia con temas de interés para la población del estado de Aguascalientes	b. Eficiencia	Miden la relación entre el logro del programa y los recursos utilizados para su cumplimiento.



Cuarto Reporte Trimestral de avance de objetivos y metas  
de los Programas Presupuestarios 2019 de acuerdo al

(Anexo 13)



Programa de Avance Indicador Nivel Componente 112.15%

Indicador	Descripción	Método de Cálculo	Frecuencia	Dimensión	Descripción Dimensión
Porcentaje de programación propia de RyTA	Porcentaje del total de programas propios con relación al total de programas que se transmiten	Porcentaje de programación propia de RyTA = (Total de programas que se transmiten / Total de programas propios ) x 100	Trimestral	b. Eficiencia	Miden la relación entre el logro del programa y los recursos utilizados para su cumplimiento.

Línea Base			Meta			Medio de Verificación	Sentido
Valor	Año	Período	Valor	Año	Período		
65% 498 (Programas TV)	2018	Enero a Diciembre de 2018	75% 328 (Programas TV)	2019	Enero a Diciembre de 2019	Pauta de programación de televisión generada por el área de Programación y Continuidad de RyTA	Ascendente

Cobertura	Tipo de Indicador	Tipo Valor Meta	Resumen Narrativo	Supuestos
Estatal	Gestión	Relativo	Actualización de la programación que asegure la aceptación del televidente, así como la promoción y difusión de las acciones de las dependencias, entidades y municipios, realizada.	Al tener la actualización de la programación se asegurará la aceptación del televidente, así como la promoción y difusión de las acciones de las dependencias, entidades y municipios.





Cuarto Reporte Trimestral de avance de objetivos y metas  
de los Programas Presupuestarios 2019 de acuerdo al

(Anexo 13)



Indicador del Nivel Actividades	Descripción	Tipo de Indicador	Dimensión a Medir	Unidad de Medida	Valor de la Meta	Avance de la Meta			
						Programado	Realizado	%de Avance Realizado	
								vs	
Período	Anual								
Programas que se transmiten en televisión	1.-Realización de oferta cultural en los medios de Aguascalientes	Absoluto	b. Eficiencia	Programas	106.00	106.00	95.00	22.41	89.62
<b>Observaciones:</b>									
Programas transmitidos de la RED e instituciones en televisión	2.- Implementación de la oferta de producciones internacionales en las estaciones de radio de Aguascalientes	Relativo	b. Eficiencia	Programas	65.00	65.00	61.00	23.46	93.85
<b>Observaciones:</b>									
Porcentaje de nuestros programas de televisión que se transmitieron en otros estados o países	3.- Promoción e identidad del estado de Aguascalientes en otros estados de la república y otros países del mundo	Relativo	b. Eficiencia	Programas	51.00	51.00	87.00	42.65	170.59
<b>Observaciones:</b>									
Programas especiales que se transmiten en televisión	4.- Promoción de los eventos relevantes del Estado de Aguascalientes	Relativo	b. Eficiencia	Programas	106.00	106.00	185.00	43.63	174.53
<b>Observaciones:</b>									

**Programa**

**Aplicación del marco normativo en todos los actos jurídicos que realiza el organismo**



Cuarto Reporte Trimestral de avance de objetivos y metas  
de los Programas Presupuestarios 2019 de acuerdo al

(Anexo 13)



Alineación al Plan Estatal de Desarrollo				
Eje	Programa Estratégico	Objetivo Programa Estratégico	Línea de Acción	Indicador
Eje 1. Aguascalientes educado, integrado y equitativo	1.16. Tu señal con valor	1.16.1. Generar producciones televisivas y de radio de calidad, para promover la participación ciudadana, la ciencia, el arte y la cultura.	1.16.1.2. Integrar a las instituciones de gobierno en las producciones	1.16.1.2.1. Número de instituciones participando en la generación de producciones.

Porcentaje de Avance Indicador Nivel Componente 244.00%

Indicador	Descripción	Método de Cálculo	Frecuencia	Dimensión	Descripción Dimensión
Convenios	El total de los convenios que firmó RyTA	Número de convenios = Total de convenios de cooperación, coproducción, intercambios con las dependencias, entidades de la federación y organismos + Total de aportaciones de la Red de Radiodifusoras y Televisoras para transmisión	Trimestral	b. Eficiencia	Miden la relación entre el logro del programa y los recursos utilizados para su cumplimiento.

Línea Base			Meta			Medio de Verificación	Sentido
Valor	Año	Período	Valor	Año	Período		
21	2018	Enero a Diciembre de 2018	10	2019	Enero a Diciembre de 2019	Archivo físico ubicado en la Dirección Jurídica de Radio y Televisión de Aguascalientes	Ascendente

Cobertura	Tipo de Indicador	Tipo Valor Meta	Resumen Narrativo	Supuestos
Estatal	Gestión	Absoluto	Aplicación del marco normativo en todos los actos jurídicos que realiza el organismo, realizado.	



**Cuarto Reporte Trimestral de avance de objetivos y metas  
de los Programas Presupuestarios 2019 de acuerdo al**



(Anexo 13)

Indicador del Nivel Actividades	Descripción	Tipo de Indicador	Dimensión a Medir	Unidad de Medida	Valor de la Meta	Avance de la Meta			
						Programado	Realizado	%de Avance Realizado vs	
								Periodo	Anual
Permisos renovados	1.-Renovación de los permisos de radio y televisión	Absoluto	b. Eficiencia	Permisos	3.00	3.00	3.00	40.00	100.00
<b>Observaciones:</b>									
Número de convenios establecidos	2.- Elaboración y control de convenios de cooperación, coproducción, intercambio con las dependencias, entidades de la federación y organismos nacionales e internacionales	Absoluto	b. Eficiencia	Convenios	5.00	5.00	22.00	176.00	440.00
<b>Observaciones:</b>									
Programas	3.-Implementación de la oferta y recepción de aportaciones de la Red de Radiodifusoras y Televisoras para transmisión	Absoluto	b. Eficiencia	Convenios	5.00	5.00	7.00	28.00	140.00
<b>Observaciones:</b>									

**Programa**

**Coordinación del trabajo institucional de los componentes que integran el organismo; así como el generar los convenios y acuerdos necesarios para obtener los recursos económicos y en especie, que permitan garantizar una radio y televisión de calidad**



Cuarto Reporte Trimestral de avance de objetivos y metas  
de los Programas Presupuestarios 2019 de acuerdo al

(Anexo 13)



Indicador del Nivel Actividades	Descripción	Tipo de Indicador	Dimensión a Medir	Unidad de Medida	Valor de la Meta	Avance de la Meta			
						Programado	Realizado	%de Avance Realizado	
								vs	
		Período	Anual						
Porcentaje de convenios firmados	1.- Consolidación de convenios	Relativo	b. Eficiencia	Convenios	10.00	10.00	22.00	110.00	220.00
Observaciones:									
Número de reuniones sectoriales	2.- Reuniones sectoriales	Absoluto	b. Eficiencia	Reuniones	15.00	15.00	35.00	116.67	233.33
Observaciones:									

**Programa**

**Establecer sistemas y métodos de trabajo en las diferentes áreas de esta entidad, optimizar el manejo y control de los recursos presupuestarios y propios**

Alineación al Plan Estatal de Desarrollo				
Eje	Programa Estratégico	Objetivo Programa Estratégico	Línea de Acción	Indicador
Eje 1. Aguascalientes educado, integrado y equitativo	1.16. Tu señal con valor	1.16.1. Generar producciones televisivas y de radio de calidad, para promover la participación ciudadana, la ciencia, el arte y la cultura.	1.16.1.1. Crear conceptos creativos e innovadores que eduquen y transmitan valores, conocimientos e información.	1.16.1.1.1. Número de producciones televisivas propias.

Porcentaje de Avance Indicador Nivel Componente 100.00%					
Indicador	Descripción	Método de Cálculo	Frecuencia	Dimensión	Descripción Dimensión
Porcentaje de avance del presupuesto	Es el presupuesto ejercido	$\text{Porcentaje de avance del presupuesto} = \frac{\text{Presupuesto aprobado} \times 100 \%}{\text{Avance del presupuesto}}$	Trimestral	b. Eficiencia	Miden la relación entre el logro del programa y los recursos utilizados para su cumplimiento.



CPLAP  
COORDINACIÓN GENERAL DE  
PLANEACIÓN Y PROYECTOS

Contigo al 100

Cuarto Reporte Trimestral de avance de objetivos y metas  
de los Programas Presupuestarios 2019 de acuerdo al

(Anexo 13)



AGUASCALIENTES  
GOBIERNO DEL ESTADO  
RYTA  
RADIO Y TELEVISIÓN DE AGUASCALIENTES

Línea Base			Meta			Medio de Verificación	Sentido
Valor	Año	Período	Valor	Año	Período		
100%	2018	Enero a Diciembre de 2018	100%	2019	Enero a Diciembre de 2019	Oficio de autorización de SEFI, Estados presupuestales.	Ascendente
Cobertura	Tipo de Indicador	Tipo Valor Meta	Resumen Narrativo			Supuestos	
Estatal	Gestión	Relativo	Establecer sistemas y métodos de trabajo en las diferentes áreas de esta entidad, optimizar el manejo y control de los recursos presupuestarios y propios				



Cuarto Reporte Trimestral de avance de objetivos y metas  
de los Programas Presupuestarios 2019 de acuerdo al

(Anexo 13)



Indicador del Nivel Actividades	Descripción	Tipo de Indicador	Dimensión a Medir	Unidad de Medida	Valor de la Meta	Avance de la Meta			
						Programado	Realizado	% de Avance Realizado vs	
								Período	Anual

Porcentaje de avance del presupuesto	1.-Pago de insumos y servicios básicos	Absoluto	b. Eficiencia	Porcentaje	99.96	99.96	99.96	100.00	100.00
--------------------------------------	--	----------	---------------	------------	-------	-------	-------	--------	--------

Observaciones:

**Programa**  
**Manejo de imagen institucional interna y externa**

Alimentación al Plan Estatal de Desarrollo				
Eje	Programa Estratégico	Objetivo Programa Estratégico	Línea de Acción	Indicador
Eje 1. Aguascalientes educado, integrado y equitativo	1.16. Tu señal con valor	1.16.3. Ampliar la cobertura de las estaciones de radio y televisión.	1.16.3.1. Utilizar tecnologías de vanguardia para difundir y promover los programas de radio y televisión.	1.16.3.1.1. Número de usuarios que atienden los contenidos en las redes sociales.

**Indicador Nivel Fin**

Indicador	Descripción	Método de Cálculo	Sentido	Unidad de Medida
Número de usuarios en las redes sociales	Número de vistas que realizan los usuarios de las redes sociales	La suma de los reportes de las vistas que ingresaron a las redes sociales	Ascendente	Vistas

Tipo Valor Meta	Frecuencia	Medio de Verificación	Resumen Narrativo	Dimensión	Descripción Dimensión
Absoluto	Anual	Reporte del número de vistas en redes sociales, generado por el área de Redes Sociales de Radio y Televisión de Aguascalientes	Contribuir a "Tu señal con valor" para obtener una retroalimentación y comunicación con el público meta y potencial mediante el incremento de esquemas de comunicación novedosos	b. Eficiencia	Miden la relación entre el logro del programa y los recursos utilizados para su cumplimiento.



Cuarto Reporte Trimestral de avance de objetivos y metas  
de los Programas Presupuestarios 2019 de acuerdo al

(Anexo 13)



**Porcentaje de Avance Indicador Nivel Propósito 278.73 %**

Indicador	Descripción	Método de Cálculo	Sentido	Unidad de Medida
Promoción de Radio y Televisión de Aguascalientes	Promoción de Radio y Televisión de Aguascalientes	Promoción de Radio y Televisión de Aguascalientes = Número de promoción y difusión de RyTA, interna y externamente + Número de spots de la programación de televisión y radio + Números de campañas internas de la nueva imagen + Número de rúbricas, cintillos, paqueterías de gráficos e impresión	Ascendente	Promoción

Tipo Valor Meta	Frecuencia	Medio de Verificación	Resumen Narrativo	Dimensión	Descripción Dimensión
Absoluto	Semestral	Pauta promocional de transmisión de televisión y radio generada por el área de Programación y Continuidad de RyTA	Radio y Televisión de Aguascalientes cuenta con un posicionamiento sólido en la población, realizado.	b. Eficiencia	Miden la relación entre el logro del programa y los recursos utilizados para su cumplimiento.

**Porcentaje de Avance Indicador Nivel Componente 278.73%**

Indicador	Descripción	Método de Cálculo	Frecuencia	Dimensión	Descripción Dimensión
Porcentaje de promoción y difusión de RyTA, interna y externamente	Es el porcentaje de campañas que se realizaron para difundir la programación de RyTA	Porcentaje de promoción y difusión de RyTA, interna y externamente = Total de campañas de difusión interna y externa en televisión + Total de campañas de difusión interna y externa de ambas estaciones *100	Trimestral	b. Eficiencia	Miden la relación entre el logro del programa y los recursos utilizados para su cumplimiento.

Línea Base			Meta			Medio de Verificación	Sentido
Valor	Año	Período	Valor	Año	Período		
0	2018	Enero a Diciembre de 2018	100 % 150 (Número de producciones y difusiones)	2019	Enero a Diciembre de 2019	Pauta promocional de transmisión de televisión y radio generada por el área de Programación y Continuidad de RyTA	Ascendente

Cobertura	Tipo de Indicador	Tipo Valor Meta	Resumen Narrativo	Supuestos
Estatal	Gestión	Relativo	Manejo de imagen institucional interna y externa, realizada.	Se incrementa el número de audiencia que ve Canal 26 y las dos estaciones de radio "Alternativa" 98.1 FM y 92.7 "Tu estación"



Cuarto Reporte Trimestral de avance de objetivos y metas  
de los Programas Presupuestarios 2019 de acuerdo al

(Anexo 13)



Indicador del Nivel Actividades	Descripción	Tipo de Indicador	Dimensión a Medir	Unidad de Medida	Valor de la Meta	Avance de la Meta			
						Programado	Realizado	% de Avance Realizado	
								vs	
		Período	Anual						
Porcentaje de campañas internas y externas de la nueva imagen  Observaciones:	1.-Generación de una identidad institucional	Relativo	b. Eficiencia	Campañas	8.00	8.00	8.00	50.00	100.00
Porcentaje de paqueterías gráficas  Observaciones:	2.-Promoción y marketing de las producciones del canal	Relativo	b. Eficiencia	Paquetería gráfica	20.00	20.00	42.00	52.50	210.00
Porcentaje de rúbricas, cintillos e impresión  Observaciones:	3.-Producción y aplicación de un manual de imagen	Relativo	b. Eficiencia	Impresiones	122.00	122.00	860.00	176.23	704.92





# Anexos

CUENTA PÚBLICA 2019  
(NOMBRE DEL ENTE PÚBLICO)

A handwritten signature or mark, possibly a stylized 'X' or a similar symbol, located in the bottom right corner of the page.



AGUASCALIENTES  
GOBIERNO DEL ESTADO  
RYTA  
RADIO Y TELEVISIÓN DE AGUASCALIENTES

CUENTA PÚBLICA 2019  
RELACIÓN DE BIENES MUEBLES QUE COMPONEN EL PATRIMONIO  
AL 31 DE DICIEMBRE 2019  
(PESOS)

ENTE PÚBLICA: RADIO Y TELEVISIÓN DE AGUASCALIENTES

5110100028-1	ESCRITORIO	\$21,365.00
5110100028-2	ESCRITORIO	\$6,284.00
5110100029-1	ESTANTE	\$179,804,600.00
5110100038-1	JUEGO SALA	\$7,250.00
5110100041-1	LIBRERO	\$13,065.00
5110100041-2	LIBRERO	\$12,817.00
5110100041-3	LIBRERO	\$15,813.00
5110100041-4	LIBRERO	\$9,300.00
5110100041-5	LIBRERO	\$9,300.00
5110100063-2	MESA	\$1,578,600.00
5110100063-1	MESA	\$13,089.00
5110100045-1	MESA AUXILIAR	\$9,525.92
5110100049-1	MESA OVALADA	\$5,258.62
5690100257-1	RACKS	\$13,779,500.00
5690100257-2	RACKS	\$13,779,500.00
5110100088-6	SILLÓN	\$1,350,000.00
5110100088-1	SILLÓN EJECUTIVO	\$2,851.28
5110100088-2	SILLÓN EJECUTIVO	\$2,851.28
5110100088-3	SILLÓN EJECUTIVO	\$2,851.28
5110100088-4	SILLÓN EJECUTIVO	\$2,851.28
5110100088-5	SILLÓN EJECUTIVO	\$2,851.28
5120100005-1	COCINETA MÓVIL	\$8,925,000.00
5150100019-6	DISCO DURO	\$26,470.00
5150100019-7	DISCO DURO	\$26,470.00

5150100019-8	DISCO DURO	\$11,727.60
5150100019-9	DISCO DURO	\$11,727.60
5150100019-10	DISCO DURO	\$11,727.60
5150100019-11	DISCO DURO	\$11,727.60
5150100019-12	DISCO DURO	\$11,727.60
5150100019-13	DISCO DURO	\$11,727.60
5150100019-14	DISCO DURO	\$11,727.60
5150100019-15	DISCO DURO	\$11,727.60
5150100019-16	DISCO DURO	\$11,727.60
5150100019-17	DISCO DURO	\$11,727.60
5150100019-18	DISCO DURO	\$11,727.60
5150100019-19	DISCO DURO	\$11,727.60
5150100019-20	DISCO DURO	\$11,727.60
5150100019-21	DISCO DURO	\$11,727.60
5150100019-22	DISCO DURO	\$11,727.60
5150100019-23	DISCO DURO	\$11,727.60
5150100019-24	DISCO DURO	\$202,710.00
5150100019-25	DISCO DURO	\$175,320.08
5150100019-1	DISCO DURO EXTERNO DE 8TB	\$4,056.52
5150100019-2	DISCO DURO EXTERNO DE 8TB	\$4,056.52
5150100019-3	DISCO DURO EXTERNO DE 8TB	\$4,056.52
5150100019-4	DISCO DURO EXTERNO DE 8TB	\$4,056.52
5150100019-5	DISCO DURO EXTERNO DE 8TB	\$4,056.52
5150100067-13	IMAC 21.5"	\$21,088.00
5150100067-14	IMAC 21.5"	\$21,088.00
5150100044-1	IMPRESORA	\$14,682.15
5150100124-2	IPAD	\$1,314,723.10
5150100124-3	IPAD	\$8,723.66
5150100124-1	IPAD	\$8,699.00
5150100052-1	LAN SWITCH -CONMUTADOR DE DATOS-	\$30,889.64
5150100052-2	LAN SWITCH -CONMUTADOR DE DATOS-	\$30,889.64
5150100052-3	LAN SWITCH -CONMUTADOR DE DATOS-	\$41,876.39
5150100052-4	LAN SWITCH -CONMUTADOR DE DATOS-	\$41,876.39
5150100057-13	LECTOR TARJETAS	\$7,655.47
5150100057-3	LECTOR TARJETAS	\$5,900.00
5150100057-4	LECTOR TARJETAS	\$101,137.96



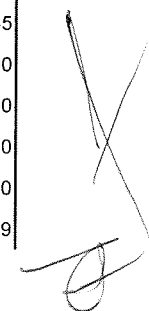
5150100057-5	LECTOR TARJETAS	\$101,137.96
5150100057-6	LECTOR TARJETAS	\$101,137.96
5150100057-7	LECTOR TARJETAS	\$101,137.96
5150100057-8	LECTOR TARJETAS	\$6,601.44
5150100057-9	LECTOR TARJETAS	\$6,601.44
5150100057-10	LECTOR TARJETAS	\$6,601.44
5150100057-11	LECTOR TARJETAS	\$6,601.44
5150100057-12	LECTOR TARJETAS	\$6,601.44
5150100057-1	LECTOR TARJETAS	\$5,900.00
5150100057-2	LECTOR TARJETAS	\$6,601.44
5150100066-4	MACBOOK	\$25,861.21
5150100067-15	Macbook pro color plata	\$25,907.91
5150100067-16	Macbook pro color plata	\$25,907.91
5150100061-5	MÁQUINA COMPUTADORA-ESTADÍSTICA-MINI-MICROPROGRAMADORA	\$13,188.92
5150100061-1	MÁQUINA COMPUTADORA-ESTADÍSTICA-MINI-MICROPROGRAMADORA	\$14,204.38
5150100061-2	MÁQUINA COMPUTADORA-ESTADÍSTICA-MINI-MICROPROGRAMADORA	\$18,807.98
5150100061-3	MÁQUINA COMPUTADORA-ESTADÍSTICA-MINI-MICROPROGRAMADORA	\$18,807.98
5150100061-4	MÁQUINA COMPUTADORA-ESTADÍSTICA-MINI-MICROPROGRAMADORA	\$18,807.98
5150100061-8	MÁQUINA COMPUTADORA-ESTADÍSTICA-MINI-MICROPROGRAMADORA	\$10,170.65
5150100061-9	MÁQUINA COMPUTADORA-ESTADÍSTICA-MINI-MICROPROGRAMADORA	\$27,985.16
5150100061-10	MÁQUINA COMPUTADORA-ESTADÍSTICA-MINI-MICROPROGRAMADORA	\$27,985.16
5150100061-11	MÁQUINA COMPUTADORA-ESTADÍSTICA-MINI-MICROPROGRAMADORA	\$27,985.16
5150100061-12	MÁQUINA COMPUTADORA-ESTADÍSTICA-MINI-MICROPROGRAMADORA	\$25,688.18
5150100061-13	MÁQUINA COMPUTADORA-ESTADÍSTICA-MINI-MICROPROGRAMADORA	\$25,688.18
5150100061-14	MÁQUINA COMPUTADORA-ESTADÍSTICA-MINI-MICROPROGRAMADORA	\$25,688.18
5150100061-17	MÁQUINA COMPUTADORA-ESTADÍSTICA-MINI-MICROPROGRAMADORA	\$14,204.38
5150100061-16	MÁQUINA COMPUTADORA-ESTADÍSTICA-MINI-MICROPROGRAMADORA	\$1,420,438.00
5150100061-15	MÁQUINA COMPUTADORA-ESTADÍSTICA-MINI-MICROPROGRAMADORA	\$27,076.78
5150100061-6	MÁQUINA COMPUTADORA-ESTADÍSTICA-MINI-MICROPROGRAMADORA	\$6,395.01
5150100061-7	MÁQUINA COMPUTADORA-ESTADÍSTICA-MINI-MICROPROGRAMADORA	\$6,395.01
5150100061-25	MÁQUINA COMPUTADORA-ESTADÍSTICA-MINI-MICROPROGRAMADORA	\$6,395.01
5150100061-26	MÁQUINA COMPUTADORA-ESTADÍSTICA-MINI-MICROPROGRAMADORA	\$6,395.01
5150100061-27	MÁQUINA COMPUTADORA-ESTADÍSTICA-MINI-MICROPROGRAMADORA	\$25,000.00
5150100061-28	MÁQUINA COMPUTADORA-ESTADÍSTICA-MINI-MICROPROGRAMADORA	\$25,000.00
5150100061-31	MÁQUINA COMPUTADORA-ESTADÍSTICA-MINI-MICROPROGRAMADORA	\$27,076.78

5150100061-32	MÁQUINA COMPUTADORA-ESTADÍSTICA-MINI-MICROPROGRAMADORA	\$27,076.78
5150100061-29	MÁQUINA COMPUTADORA-ESTADÍSTICA-MINI-MICROPROGRAMADORA	\$17,844.30
5150100061-30	MÁQUINA COMPUTADORA-ESTADÍSTICA-MINI-MICROPROGRAMADORA	\$17,844.30
5150100061-18	MÁQUINA COMPUTADORA-ESTADÍSTICA-MINI-MICROPROGRAMADORA	\$7,757.76
5150100061-19	MÁQUINA COMPUTADORA-ESTADÍSTICA-MINI-MICROPROGRAMADORA	\$15,516.38
5150100061-20	MÁQUINA COMPUTADORA-ESTADÍSTICA-MINI-MICROPROGRAMADORA	\$15,516.38
5150100061-21	MÁQUINA COMPUTADORA-ESTADÍSTICA-MINI-MICROPROGRAMADORA	\$15,516.38
5150100061-22	MÁQUINA COMPUTADORA-ESTADÍSTICA-MINI-MICROPROGRAMADORA	\$9,568.10
5150100061-23	MÁQUINA COMPUTADORA-ESTADÍSTICA-MINI-MICROPROGRAMADORA	\$18,533.70
5150100061-24	MÁQUINA COMPUTADORA-ESTADÍSTICA-MINI-MICROPROGRAMADORA	\$18,533.70
5150100061-38	MÁQUINA COMPUTADORA-ESTADÍSTICA-MINI-MICROPROGRAMADORA	\$6,395.01
5150100061-39	MÁQUINA COMPUTADORA-ESTADÍSTICA-MINI-MICROPROGRAMADORA	\$6,395.01
5150100061-40	MÁQUINA COMPUTADORA-ESTADÍSTICA-MINI-MICROPROGRAMADORA	\$17,844.30
5150100061-41	MÁQUINA COMPUTADORA-ESTADÍSTICA-MINI-MICROPROGRAMADORA	\$17,844.30
5150100061-33	MÁQUINA COMPUTADORA-ESTADÍSTICA-MINI-MICROPROGRAMADORA	\$30,477.84
5150100061-34	MÁQUINA COMPUTADORA-ESTADÍSTICA-MINI-MICROPROGRAMADORA	\$30,477.84
5150100061-35	MÁQUINA COMPUTADORA-ESTADÍSTICA-MINI-MICROPROGRAMADORA	\$6,490.00
5150100061-36	MÁQUINA COMPUTADORA-ESTADÍSTICA-MINI-MICROPROGRAMADORA	\$475,206.04
5150100061-37	MÁQUINA COMPUTADORA-ESTADÍSTICA-MINI-MICROPROGRAMADORA	\$141,833.52
5150100061-54	MÁQUINA COMPUTADORA-ESTADÍSTICA-MINI-MICROPROGRAMADORA	\$22,896.00
5150100061-55	MÁQUINA COMPUTADORA-ESTADÍSTICA-MINI-MICROPROGRAMADORA	\$14,595.62
5150100061-56	MÁQUINA COMPUTADORA-ESTADÍSTICA-MINI-MICROPROGRAMADORA	\$22,896.00
5150100061-57	MÁQUINA COMPUTADORA-ESTADÍSTICA-MINI-MICROPROGRAMADORA	\$14,595.62
5150100061-58	MÁQUINA COMPUTADORA-ESTADÍSTICA-MINI-MICROPROGRAMADORA	\$9,998.00
5150100061-42	MÁQUINA COMPUTADORA-ESTADÍSTICA-MINI-MICROPROGRAMADORA	\$14,595.62
5150100061-43	MÁQUINA COMPUTADORA-ESTADÍSTICA-MINI-MICROPROGRAMADORA	\$14,595.62
5150100061-45	MÁQUINA COMPUTADORA-ESTADÍSTICA-MINI-MICROPROGRAMADORA	\$48,157.20
5150100061-46	MÁQUINA COMPUTADORA-ESTADÍSTICA-MINI-MICROPROGRAMADORA	\$48,157.20
5150100061-47	MÁQUINA COMPUTADORA-ESTADÍSTICA-MINI-MICROPROGRAMADORA	\$19,521.00
5150100061-48	MÁQUINA COMPUTADORA-ESTADÍSTICA-MINI-MICROPROGRAMADORA	\$18,807.98
5150100061-49	MÁQUINA COMPUTADORA-ESTADÍSTICA-MINI-MICROPROGRAMADORA	\$14,595.62
5150100061-50	MÁQUINA COMPUTADORA-ESTADÍSTICA-MINI-MICROPROGRAMADORA	\$48,157.20
5150100061-51	MÁQUINA COMPUTADORA-ESTADÍSTICA-MINI-MICROPROGRAMADORA	\$48,157.20
5150100061-52	MÁQUINA COMPUTADORA-ESTADÍSTICA-MINI-MICROPROGRAMADORA	\$31,246.00
5150100061-53	MÁQUINA COMPUTADORA-ESTADÍSTICA-MINI-MICROPROGRAMADORA	\$932,250.00
5150100061-44	MÁQUINA COMPUTADORA-ESTADÍSTICA-MINI-MICROPROGRAMADORA	\$14,204.38



5150100061-59	MÁQUINA COMPUTADORA-ESTADÍSTICA-MINI-MICROPROGRAMADORA	\$21,280.00
5150100061-74	MÁQUINA COMPUTADORA-ESTADÍSTICA-MINI-MICROPROGRAMADORA	\$13,732.50
5150100061-75	MÁQUINA COMPUTADORA-ESTADÍSTICA-MINI-MICROPROGRAMADORA	\$6,395.01
5150100061-76	MÁQUINA COMPUTADORA-ESTADÍSTICA-MINI-MICROPROGRAMADORA	\$21,498.99
5150100061-77	MÁQUINA COMPUTADORA-ESTADÍSTICA-MINI-MICROPROGRAMADORA	\$27,985.16
5150100061-78	MÁQUINA COMPUTADORA-ESTADÍSTICA-MINI-MICROPROGRAMADORA	\$27,985.16
5150100061-79	MÁQUINA COMPUTADORA-ESTADÍSTICA-MINI-MICROPROGRAMADORA	\$27,985.16
5150100061-80	MÁQUINA COMPUTADORA-ESTADÍSTICA-MINI-MICROPROGRAMADORA	\$27,985.16
5150100061-81	MÁQUINA COMPUTADORA-ESTADÍSTICA-MINI-MICROPROGRAMADORA	\$27,985.16
5150100061-82	MÁQUINA COMPUTADORA-ESTADÍSTICA-MINI-MICROPROGRAMADORA	\$27,985.16
5150100061-83	MÁQUINA COMPUTADORA-ESTADÍSTICA-MINI-MICROPROGRAMADORA	\$27,985.16
5150100061-84	MÁQUINA COMPUTADORA-ESTADÍSTICA-MINI-MICROPROGRAMADORA	\$27,985.16
5150100061-86	MÁQUINA COMPUTADORA-ESTADÍSTICA-MINI-MICROPROGRAMADORA	\$25,688.18
5150100061-72	MÁQUINA COMPUTADORA-ESTADÍSTICA-MINI-MICROPROGRAMADORA	\$28,500.00
5150100061-73	MÁQUINA COMPUTADORA-ESTADÍSTICA-MINI-MICROPROGRAMADORA	\$11,206.03
5150100061-66	MÁQUINA COMPUTADORA-ESTADÍSTICA-MINI-MICROPROGRAMADORA	\$16,809.48
5150100061-67	MÁQUINA COMPUTADORA-ESTADÍSTICA-MINI-MICROPROGRAMADORA	\$74,007.60
5150100061-68	MÁQUINA COMPUTADORA-ESTADÍSTICA-MINI-MICROPROGRAMADORA	\$7,160.34
5150100061-69	MÁQUINA COMPUTADORA-ESTADÍSTICA-MINI-MICROPROGRAMADORA	\$19,900.00
5150100061-70	MÁQUINA COMPUTADORA-ESTADÍSTICA-MINI-MICROPROGRAMADORA	\$13,188.92
5150100061-65	MÁQUINA COMPUTADORA-ESTADÍSTICA-MINI-MICROPROGRAMADORA	\$19,769.00
5150100061-64	MÁQUINA COMPUTADORA-ESTADÍSTICA-MINI-MICROPROGRAMADORA	\$1,903,478.00
5150100061-60	MÁQUINA COMPUTADORA-ESTADÍSTICA-MINI-MICROPROGRAMADORA	\$48,157.20
5150100061-61	MÁQUINA COMPUTADORA-ESTADÍSTICA-MINI-MICROPROGRAMADORA	\$746,650.00
5150100061-62	MÁQUINA COMPUTADORA-ESTADÍSTICA-MINI-MICROPROGRAMADORA	\$9,187,959.00
5150100061-63	MÁQUINA COMPUTADORA-ESTADÍSTICA-MINI-MICROPROGRAMADORA	\$1,752,000.00
5150100061-87	MÁQUINA COMPUTADORA-ESTADÍSTICA-MINI-MICROPROGRAMADORA	\$27,076.78
5150100061-101	MÁQUINA COMPUTADORA-ESTADÍSTICA-MINI-MICROPROGRAMADORA	\$27,985.16
5150100061-88	MÁQUINA COMPUTADORA-ESTADÍSTICA-MINI-MICROPROGRAMADORA	\$17,823.00
5150100061-92	MÁQUINA COMPUTADORA-ESTADÍSTICA-MINI-MICROPROGRAMADORA	\$1,752,000.00
5150100061-93	MÁQUINA COMPUTADORA-ESTADÍSTICA-MINI-MICROPROGRAMADORA	\$19,769.00
5150100061-94	MÁQUINA COMPUTADORA-ESTADÍSTICA-MINI-MICROPROGRAMADORA	\$17,910.44
5150100061-95	MÁQUINA COMPUTADORA-ESTADÍSTICA-MINI-MICROPROGRAMADORA	\$17,112.66
5150100061-89	MÁQUINA COMPUTADORA-ESTADÍSTICA-MINI-MICROPROGRAMADORA	\$21,280.00
5150100061-90	MÁQUINA COMPUTADORA-ESTADÍSTICA-MINI-MICROPROGRAMADORA	\$14,204.38

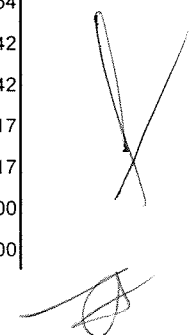
5150100061-91	MÁQUINA COMPUTADORA-ESTADÍSTICA-MINI-MICROPROGRAMADORA	\$18,807.98
5150100061-96	MÁQUINA COMPUTADORA-ESTADÍSTICA-MINI-MICROPROGRAMADORA	\$11,206.03
5150100061-97	MÁQUINA COMPUTADORA-ESTADÍSTICA-MINI-MICROPROGRAMADORA	\$15,400.00
5150100061-98	MÁQUINA COMPUTADORA-ESTADÍSTICA-MINI-MICROPROGRAMADORA	\$27,236.80
5150100061-99	MÁQUINA COMPUTADORA-ESTADÍSTICA-MINI-MICROPROGRAMADORA	\$27,236.80
5150100061-100	MÁQUINA COMPUTADORA-ESTADÍSTICA-MINI-MICROPROGRAMADORA	\$27,985.16
5150100067-9	MICROCOMPUTADORA	\$39,236.84
5150100067-10	MICROCOMPUTADORA	\$39,236.84
5150100067-4	MICROCOMPUTADORA DELL	\$21,251.20
5150100067-5	MICROCOMPUTADORA DELL	\$21,251.20
5150100067-6	MICROCOMPUTADORA DELL	\$21,251.20
5150100067-7	MICROCOMPUTADORA DELL	\$21,251.20
5150100067-1	MICROCOMPUTADORA IMAC	\$33,234.00
5150100067-2	MICROCOMPUTADORA IMAC	\$33,234.00
5150100067-3	MICROCOMPUTADORA IMAC	\$33,234.00
5150100067-8	MICROCOMPUTADORA IMAC 5K	\$46,290.15
5150100066-1	MICROCOMPUTADORA PORTATIL -- LAPTOP--	\$18,362.80
5150100066-5	MICROCOMPUTADORA PORTATIL -- LAPTOP--	\$18,478.80
5150100066-6	MICROCOMPUTADORA PORTATIL -- LAPTOP--	\$5,799.00
5150100066-2	MICROCOMPUTADORA PORTATIL MACBOOK	\$54,984.32
5150100066-3	MICROCOMPUTADORA PORTATIL MACBOOK	\$54,984.32
5150100070-1	MODEM DE BANDA ANCHA MOVIL	\$5,274.02
5150100072-1	NO-BREAK	\$4,913.00
5150100072-2	NO-BREAK	\$4,913.00
5650100066-3	RADIOGRABADORA DE CASSETTE Y/O C. D. O TRACK	\$12,224.50
5650100066-4	RADIOGRABADORA DE CASSETTE Y/O C. D. O TRACK	\$12,998.99
5650100066-5	RADIOGRABADORA DE CASSETTE Y/O C. D. O TRACK	\$12,998.99
5650100066-6	RADIOGRABADORA DE CASSETTE Y/O C. D. O TRACK	\$17,499.00
5190100156-1	RELOJ CHECADOR	\$1,402,609.00
5150100085-1	SCANNER	\$13,273.85
5150100085-2	SCANNER	\$11,223.00
5150100089-1	SERVIDOR	\$2,430,000.00
5150100089-2	SERVIDOR	\$11,400,000.00
5150100089-3	SERVIDOR	\$4,230,000.00
5150100089-4	SERVIDOR	\$43,952.59



5150100113-1	TORRE DUPLICADORA DE CD's Y DVD's	\$15,227.30
5150100113-2	TORRE DUPLICADORA DE CD's Y DVD's	\$15,227.30
5150100113-3	TORRE DUPLICADORA DE CD's Y DVD's	\$15,227.30
5650100104-13	EQUIPOS VARIOS DE TELECOMUNICACIONES	\$1,935,000.00
5210100059-4	PANTALLA DE PLASMA	\$3,464,345.52
5210100059-5	PANTALLA DE PLASMA	\$35,738.23
5650100066-2	RADIOGRABADORA DE CASSETTE Y/O C. D. O TRACK	\$6,482.61
5650100066-1	RADIOGRABADORA DE CASSETTE Y/O C. D. O TRACK	\$6,482.61
5210100086-2	TELEVISIÓN	\$26,450.00
5210100086-1	TELEVISIÓN	\$52,999.00
5210100086-3	TELEVISIÓN	\$7,371.78
5210100086-4	TELEVISIÓN	\$9,499.00
5210100086-5	TELEVISIÓN	\$55,729.88
5210100086-6	TELEVISIÓN	\$55,729.88
5210100086-7	TELEVISIÓN	\$55,729.88
5210100086-15	TELEVISIÓN	\$71,737.16
5210100086-8	TELEVISIÓN	\$66,989.72
5210100086-9	TELEVISIÓN	\$66,989.72
5210100086-10	TELEVISIÓN	\$8,975.40
5210100086-11	TELEVISIÓN	\$8,975.40
5210100086-12	TELEVISIÓN	\$8,975.40
5210100086-13	TELEVISIÓN	\$8,975.40
5210100086-14	TELEVISIÓN	\$10,988.86
5210100044-1	SISTEMA DIGITAL DE GRABADORA	\$15,400.02
5210100044-2	SISTEMA DIGITAL DE GRABADORA	\$15,400.02
5210100044-3	SISTEMA DIGITAL DE GRABADORA	\$15,400.02
5210100044-4	SISTEMA DIGITAL DE GRABADORA	\$15,400.02
5210100001-1	AMPLIFICADOR DE SEÑAL DE AUDIO	\$6,238.75
5210100001-4	AMPLIFICADOR DE SEÑAL DE AUDIO	\$6,238.75
5210100001-2	AMPLIFICADOR DE SEÑAL DE AUDIO	\$6,281.74
5210100001-3	AMPLIFICADOR DE SEÑAL DE AUDIO	\$6,102.00
5210100009-7	AUDÍFONO	\$6,372.49
5210100009-8	AUDÍFONO	\$6,372.49
5210100009-9	AUDÍFONO	\$6,372.49
5210100009-1	AUDÍFONO	\$2,760.02
5210100009-2	AUDÍFONO	\$2,760.02



5210100009-3	AUDÍFONO	\$2,760.02
5210100009-4	AUDÍFONO	\$2,760.02
5210100009-5	AUDÍFONO	\$2,760.02
5210100009-6	AUDÍFONO	\$2,760.02
5210100009-10	AUDÍFONO	\$6,372.49
5210100009-11	AUDÍFONO	\$6,372.49
5210100011-1	BAFLE	\$50,979.96
5210100011-2	BAFLE	\$16,969.05
5210100011-3	BAFLE	\$16,969.05
5210100011-4	BAFLE	\$50,979.96
5210100013-1	BASE MICRÓFONO	\$10,378.07
5210100013-2	BASE MICRÓFONO	\$10,378.07
5210100015-1	BOCINA	\$20,001.50
5210100015-2	BOCINA	\$20,001.50
5210100029-1	DISTRIBUIDOR DE VÍDEO	\$8,236.00
5210100045-1	GRABADORA	\$9,819.98
5210100045-2	GRABADORA	\$9,819.98
5210100045-3	GRABADORA	\$9,819.98
5210100045-4	GRABADORA	\$9,819.98
5210100045-5	GRABADORA	\$9,819.98
5210100049-1	MICRÓFONO	\$3,769.98
5210100049-2	MICRÓFONO	\$3,769.98
5210100049-3	MICRÓFONO	\$3,769.98
5210100049-4	MICRÓFONO	\$3,769.98
5210100049-5	MICRÓFONO	\$3,769.98
5210100049-6	MICRÓFONO	\$3,769.98
5210100049-7	MICRÓFONO	\$7,201.58
5210100049-8	MICRÓFONO	\$34,593.54
5210100049-9	MICRÓFONO	\$34,593.54
5210100049-10	MICRÓFONO	\$16,386.42
5210100049-11	MICRÓFONO	\$16,386.42
5210100049-12	MICRÓFONO	\$6,502.17
5210100049-13	MICRÓFONO	\$6,502.17
5210100049-14	MICRÓFONO	\$6,400.00
5210100049-15	MICRÓFONO	\$6,400.00



5210100049-18	MICRÓFONO	\$6,918.24
5210100049-19	MICRÓFONO	\$6,918.24
5210100049-20	MICRÓFONO	\$6,918.24
5210100049-16	MICRÓFONO	\$16,386.41
5210100049-17	MICRÓFONO	\$16,386.41
5210100048-3	MICRÓFONO INALÁMBRICO	\$2,829.47
5210100048-6	MICRÓFONO INALÁMBRICO	\$2,829.47
5210100048-2	MICRÓFONO INALÁMBRICO CON RECEPTOR	\$8,619.02
5210100048-5	MICRÓFONO INALÁMBRICO CON RECEPTOR	\$8,619.02
5210100048-7	MICRÓFONO INALÁMBRICO CON RECEPTOR Y TRANSMISOR	\$7,155.17
5210100048-8	MICRÓFONO INALÁMBRICO CON RECEPTOR Y TRANSMISOR	\$7,155.17
5210100048-9	MICRÓFONO INALÁMBRICO CON RECEPTOR Y TRANSMISOR	\$6,502.17
5210100048-13	MICRÓFONO INALÁMBRICO CON RECEPTOR Y TRANSMISOR	\$10,750.00
5210100048-14	MICRÓFONO INALÁMBRICO CON RECEPTOR Y TRANSMISOR	\$7,890.00
5210100048-15	MICRÓFONO INALÁMBRICO CON RECEPTOR Y TRANSMISOR	\$7,890.00
5210100048-16	MICRÓFONO INALÁMBRICO CON RECEPTOR Y TRANSMISOR	\$35,200.00
5210100048-17	MICRÓFONO INALÁMBRICO CON RECEPTOR Y TRANSMISOR	\$7,800.00
5210100048-18	MICRÓFONO INALÁMBRICO CON RECEPTOR Y TRANSMISOR	\$7,800.00
5210100048-19	MICRÓFONO INALÁMBRICO CON RECEPTOR Y TRANSMISOR	\$11,450.00
5210100048-20	MICRÓFONO INALÁMBRICO CON RECEPTOR Y TRANSMISOR	\$11,450.00
5210100048-21	MICRÓFONO INALÁMBRICO CON RECEPTOR Y TRANSMISOR	\$11,450.00
5210100048-22	MICRÓFONO INALÁMBRICO CON RECEPTOR Y TRANSMISOR	\$11,450.00
5210100048-23	MICRÓFONO INALÁMBRICO CON RECEPTOR Y TRANSMISOR	\$8,650.00
5210100048-10	MICRÓFONO INALÁMBRICO CON RECEPTOR Y TRANSMISOR	\$6,502.17
5210100048-11	MICRÓFONO INALÁMBRICO CON RECEPTOR Y TRANSMISOR	\$7,500.00
5210100048-12	MICRÓFONO INALÁMBRICO CON RECEPTOR Y TRANSMISOR	\$7,500.00
5210100048-37	MICRÓFONO INALÁMBRICO CON RECEPTOR Y TRANSMISOR	\$13,889.84
5210100048-38	MICRÓFONO INALÁMBRICO CON RECEPTOR Y TRANSMISOR	\$13,889.84
5210100048-39	MICRÓFONO INALÁMBRICO CON RECEPTOR Y TRANSMISOR	\$13,889.84
5210100048-40	MICRÓFONO INALÁMBRICO CON RECEPTOR Y TRANSMISOR	\$13,889.84
5210100048-33	MICRÓFONO INALÁMBRICO CON RECEPTOR Y TRANSMISOR	\$12,354.00
5210100048-34	MICRÓFONO INALÁMBRICO CON RECEPTOR Y TRANSMISOR	\$12,354.00
5210100048-24	MICRÓFONO INALÁMBRICO CON RECEPTOR Y TRANSMISOR	\$9,628.00
5210100048-25	MICRÓFONO INALÁMBRICO CON RECEPTOR Y TRANSMISOR	\$9,419.20
5210100048-26	MICRÓFONO INALÁMBRICO CON RECEPTOR Y TRANSMISOR	\$13,224.00

5210100048-27	MICRÓFONO INALÁMBRICO CON RECEPTOR Y TRANSMISOR	\$6.380.00
5210100048-28	MICRÓFONO INALÁMBRICO CON RECEPTOR Y TRANSMISOR	\$10.170.65
5210100048-29	MICRÓFONO INALÁMBRICO CON RECEPTOR Y TRANSMISOR	\$10.170.65
5210100048-30	MICRÓFONO INALÁMBRICO CON RECEPTOR Y TRANSMISOR	\$10.170.65
5210100048-31	MICRÓFONO INALÁMBRICO CON RECEPTOR Y TRANSMISOR	\$10.170.65
5210100048-32	MICRÓFONO INALÁMBRICO CON RECEPTOR Y TRANSMISOR	\$10.170.65
5210100048-41	MICRÓFONO INALÁMBRICO CON RECEPTOR Y TRANSMISOR	\$11.229.18
5210100048-42	MICRÓFONO INALÁMBRICO CON RECEPTOR Y TRANSMISOR	\$11.229.18
5210100048-35	MICRÓFONO INALÁMBRICO CON RECEPTOR Y TRANSMISOR	\$7.707.04
5210100048-36	MICRÓFONO INALÁMBRICO CON RECEPTOR Y TRANSMISOR	\$7.707.04
5210100048-50	MICRÓFONO INALÁMBRICO CON RECEPTOR Y TRANSMISOR	\$11.229.18
5210100048-43	MICRÓFONO INALÁMBRICO CON RECEPTOR Y TRANSMISOR	\$7.211.65
5210100048-44	MICRÓFONO INALÁMBRICO CON RECEPTOR Y TRANSMISOR	\$7.211.65
5210100048-45	MICRÓFONO INALÁMBRICO CON RECEPTOR Y TRANSMISOR	\$9.323.29
5210100048-46	MICRÓFONO INALÁMBRICO CON RECEPTOR Y TRANSMISOR	\$9.323.29
5210100048-47	MICRÓFONO INALÁMBRICO CON RECEPTOR Y TRANSMISOR	\$9.323.29
5210100048-48	MICRÓFONO INALÁMBRICO CON RECEPTOR Y TRANSMISOR	\$9.323.29
5210100048-49	MICRÓFONO INALÁMBRICO CON RECEPTOR Y TRANSMISOR	\$9.323.29
5210100048-55	MICRÓFONO INALÁMBRICO CON RECEPTOR Y TRANSMISOR	\$19.270.38
5210100048-51	MICRÓFONO INALÁMBRICO CON RECEPTOR Y TRANSMISOR	\$15.718.00
5210100048-52	MICRÓFONO INALÁMBRICO CON RECEPTOR Y TRANSMISOR	\$15.718.00
5210100048-53	MICRÓFONO INALÁMBRICO CON RECEPTOR Y TRANSMISOR	\$15.718.00
5210100048-54	MICRÓFONO INALÁMBRICO CON RECEPTOR Y TRANSMISOR	\$15.718.00
5210100048-56	MICRÓFONO INALÁMBRICO CON RECEPTOR Y TRANSMISOR	\$10.324.00
5210100048-57	MICRÓFONO INALÁMBRICO CON RECEPTOR Y TRANSMISOR	\$10.324.00
5210100048-58	MICRÓFONO INALÁMBRICO CON RECEPTOR Y TRANSMISOR	\$12.528.00
5210100048-59	MICRÓFONO INALÁMBRICO CON RECEPTOR Y TRANSMISOR	\$8.650.00
5210100048-4	MICRÓFONO INALÁMBRICO CON TRANSMISOR	\$5.354.24
5210100059-1	PANTALLA DE PLASMA	\$1,467.694.00
5210100059-3	PANTALLA DE PLASMA	\$8.975.40
5210100059-2	PANTALLA DE PLASMA	\$9.499.00
5210100048-1	TRANSMISOR DE MICROFONO	\$5.354.24
5230100008-1	CÁMARA DE T.V.	\$98.130.20
5230100011-1	CÁMARA DE VÍDEO	\$70.113.00
5230100011-2	CÁMARA DE VÍDEO	\$107.500.00
5230100010-17	CAMARA DE VIDEO DIGITAL	\$107.400.00



5230100010-18	CAMARA DE VIDEO DIGITAL	\$98,130.20
5230100010-16	CAMARA DE VIDEO DIGITAL	\$158,950.00
5230100010-12	CAMARA DE VIDEO DIGITAL	\$122,474.00
5230100010-11	CAMARA DE VIDEO DIGITAL	\$122,474.00
5230100010-13	CAMARA DE VIDEO DIGITAL	\$155,837.00
5230100010-14	CAMARA DE VIDEO DIGITAL	\$155,837.00
5230100010-15	CAMARA DE VIDEO DIGITAL	\$155,837.00
5230100010-19	CAMARA DE VIDEO DIGITAL	\$242,737.40
5230100010-20	CAMARA DE VIDEO DIGITAL	\$242,737.40
5230100010-21	CAMARA DE VIDEO DIGITAL	\$242,737.40
5230100010-22	CAMARA DE VIDEO DIGITAL	\$242,737.40
5230100010-23	CAMARA DE VIDEO DIGITAL	\$242,737.40
5230100010-24	CAMARA DE VIDEO DIGITAL	\$435,595.08
5230100010-25	CAMARA DE VIDEO DIGITAL	\$435,595.08
5230100010-26	CAMARA DE VIDEO DIGITAL	\$435,595.08
5230100010-27	CAMARA DE VIDEO DIGITAL	\$435,595.08
5230100010-28	CAMARA DE VIDEO DIGITAL	\$435,595.08
5230100010-29	CAMARA DE VIDEO DIGITAL	\$430,626.92
5230100010-36	CAMARA DE VIDEO DIGITAL	\$54,744.47
5230100010-37	CAMARA DE VIDEO DIGITAL	\$54,744.47
5230100010-38	CAMARA DE VIDEO DIGITAL	\$54,744.47
5230100010-39	CAMARA DE VIDEO DIGITAL	\$54,744.47
5230100010-40	CAMARA DE VIDEO DIGITAL	\$54,744.47
5230100010-41	CAMARA DE VIDEO DIGITAL	\$54,744.47
5230100010-42	CAMARA DE VIDEO DIGITAL	\$54,744.47
5230100010-43	CAMARA DE VIDEO DIGITAL	\$54,744.47
5230100010-44	CAMARA DE VIDEO DIGITAL	\$54,744.47
5230100010-45	CAMARA DE VIDEO DIGITAL	\$54,744.47
5230100010-46	CAMARA DE VIDEO DIGITAL	\$54,744.47
5230100010-47	CAMARA DE VIDEO DIGITAL	\$54,744.47
5230100010-48	CAMARA DE VIDEO DIGITAL	\$104,846.61
5230100010-49	CAMARA DE VIDEO DIGITAL	\$104,846.61
5230100010-50	CAMARA DE VIDEO DIGITAL	\$104,846.61
5230100010-51	CAMARA DE VIDEO DIGITAL	\$104,846.61
5230100010-52	CAMARA DE VIDEO DIGITAL	\$104,846.61

5230100010-53	CAMARA DE VIDEO DIGITAL	\$104,846.61
5230100010-54	CAMARA DE VIDEO DIGITAL	\$104,846.61
5230100010-55	CAMARA DE VIDEO DIGITAL	\$104,846.61
5230100010-56	CAMARA DE VIDEO DIGITAL	\$104,846.61
5230100010-57	CAMARA DE VIDEO DIGITAL	\$104,846.61
5230100010-58	CAMARA DE VIDEO DIGITAL	\$104,846.61
5230100010-59	CAMARA DE VIDEO DIGITAL	\$104,846.61
5230100010-60	CAMARA DE VIDEO DIGITAL	\$104,846.61
5230100010-61	CAMARA DE VIDEO DIGITAL	\$104,846.61
5230100010-62	CAMARA DE VIDEO DIGITAL	\$104,846.61
5230100010-63	CAMARA DE VIDEO DIGITAL	\$66,218.91
5230100010-64	CAMARA DE VIDEO DIGITAL	\$66,218.91
5230100010-65	CAMARA DE VIDEO DIGITAL	\$66,218.91
5230100010-66	CAMARA DE VIDEO DIGITAL	\$66,218.91
5230100010-67	CAMARA DE VIDEO DIGITAL	\$66,218.91
5230100010-68	CAMARA DE VIDEO DIGITAL	\$66,218.91
5230100010-4	CAMARA DE VIDEO DIGITAL	\$2,413.19
5230100010-7	CAMARA DE VIDEO DIGITAL	\$111,441.20
5230100010-8	CAMARA DE VIDEO DIGITAL	\$16,738.35
5230100010-5	CAMARA DE VIDEO DIGITAL	\$122,474.00
5230100010-6	CAMARA DE VIDEO DIGITAL	\$10,879.00
5230100010-9	CAMARA DE VIDEO DIGITAL	\$17,292.80
5230100010-10	CAMARA DE VIDEO DIGITAL	\$122,474.00
5230100010-73	CAMARA DE VIDEO DIGITAL	\$242,737.40
5230100010-71	CAMARA DE VIDEO DIGITAL	\$10,899.00
5230100010-72	CAMARA DE VIDEO DIGITAL	\$10,899.00
5230100010-70	CAMARA DE VIDEO DIGITAL	\$101,369.84
5230100010-30	CAMARA DE VIDEO DIGITAL	\$295,761.72
5230100010-31	CAMARA DE VIDEO DIGITAL	\$295,761.72
5230100010-32	CAMARA DE VIDEO DIGITAL	\$295,761.72
5230100010-33	CAMARA DE VIDEO DIGITAL	\$295,761.72
5230100010-34	CAMARA DE VIDEO DIGITAL	\$295,761.72
5230100010-35	CAMARA DE VIDEO DIGITAL	\$295,761.72
5230100010-69	CAMARA DE VIDEO DIGITAL	\$415,024.43
5230100010-1	CAMARA DE VIDEO DIGITAL CANON	\$74,399.20

5230100010-2	CAMARA DE VIDEO DIGITAL CANON	\$74.399.20
5230100059-1	CAMARA DE VIDEO GO PRO	\$63.361.42
5230100059-2	CAMARA DE VIDEO GO PRO	\$63.361.42
5230100059-3	CAMARA DE VIDEO GO PRO	\$63.361.42
5230100059-4	CAMARA DE VIDEO GO PRO	\$14.807.40
5230100012-2	CÁMARA FOTOGRÁFICA DIGITAL	\$2.654.57
5230100012-3	CÁMARA FOTOGRÁFICA DIGITAL	\$34.299.63
5230100012-4	CÁMARA FOTOGRÁFICA DIGITAL	\$17.499.00
5230100012-5	CÁMARA FOTOGRÁFICA DIGITAL	\$66.280.00
5230100012-6	CÁMARA FOTOGRÁFICA DIGITAL	\$66.280.00
5230100012-7	CÁMARA FOTOGRÁFICA DIGITAL	\$66.280.00
5230100017-7	CONTROL MANUAL CÁMARA	\$189.897.64
5230100017-8	CONTROL MANUAL CÁMARA	\$189.897.64
5230100017-9	CONTROL MANUAL CÁMARA	\$189.897.64
5230100017-10	CONTROL MANUAL CÁMARA	\$189.897.64
5230100017-11	CONTROL MANUAL CÁMARA	\$189.897.64
5230100017-12	CONTROL MANUAL CÁMARA	\$189.897.64
5230100017-13	CONTROL MANUAL CÁMARA	\$189.897.64
5230100017-14	CONTROL MANUAL CÁMARA	\$189.897.64
5230100017-15	CONTROL MANUAL CÁMARA	\$189.897.64
5230100017-16	CONTROL MANUAL CÁMARA	\$189.897.64
5230100017-17	CONTROL MANUAL CÁMARA	\$189.897.64
5230100017-18	CONTROL MANUAL CÁMARA	\$189.897.64
5230100017-19	CONTROL MANUAL CÁMARA	\$189.897.64
5230100017-20	CONTROL MANUAL CÁMARA	\$189.897.64
5230100017-21	CONTROL MANUAL CÁMARA	\$189.897.64
5230100017-4	CONTROL MANUAL CÁMARA	\$147.323.00
5230100017-5	CONTROL MANUAL CÁMARA	\$147.323.00
5230100017-6	CONTROL MANUAL CÁMARA	\$147.323.00
5230100017-1	CONTROL MANUAL CÁMARA	\$36.729.00
5230100017-2	CONTROL MANUAL CÁMARA	\$36.729.00
5230100017-3	CONTROL MANUAL CÁMARA	\$36.729.00
5230100058-4	DRONE	\$28.017.24
5230100020-1	FLASH ELECTRÓNICO	\$10.353.00
5230100029-9	LENTE	\$34.353.40
5230100029-11	LENTE	\$70.760.00

5230100029-12	LENTE	\$70.760.00
5230100029-10	LENTE	\$45.460.00
5230100029-13	LENTE	\$335.735.32
5230100029-14	LENTE	\$20.261.47
5230100029-8	LENTE 200MM	\$29.568.37
5230100029-6	LENTE 35MM	\$14.155.17
5230100029-7	LENTE 35MM	\$14.155.17
5230100029-5	LENTE 50MM	\$13.232.78
5230100029-4	LENTE CANON 50MM	\$7.999.00
5230100029-1	LENTE DE CAMARA CANON	\$17.387.50
5230100029-2	LENTE DE CAMARA CANON	\$17.387.50
5230100029-3	LENTE TELEOBJETIVO 70-200MM	\$37.789.10
5230100053-1	TRIPLE CÁMARA CINE	\$7.936.26
5230100053-2	TRIPLE CÁMARA CINE	\$7.936.26
5230100053-3	TRIPLE CÁMARA CINE	\$7.936.26
5230100053-4	TRIPLE CÁMARA CINE	\$39.206.89
5230100053-8	TRIPLE CÁMARA CINE	\$10.877.00
5230100053-5	TRIPLE CÁMARA CINE	\$23.335.00
5230100053-6	TRIPLE CÁMARA CINE	\$23.335.00
5230100053-7	TRIPLE CÁMARA CINE	\$23.335.00
5230100053-9	TRIPLE CÁMARA CINE	\$10.877.00
5230100053-10	TRIPLE CÁMARA CINE	\$10.877.00
5230100053-11	TRIPLE CÁMARA CINE	\$10.877.00
5230100053-12	TRIPLE CÁMARA CINE	\$10.877.00
5230100053-36	TRIPLE CÁMARA CINE	\$14.940.61
5230100053-13	TRIPLE CÁMARA CINE	\$130.319.14
5230100053-14	TRIPLE CÁMARA CINE	\$87.313.67
5230100053-15	TRIPLE CÁMARA CINE	\$87.313.67
5230100053-16	TRIPLE CÁMARA CINE	\$87.313.67
5230100053-17	TRIPLE CÁMARA CINE	\$87.313.67
5230100053-18	TRIPLE CÁMARA CINE	\$87.313.67
5230100053-19	TRIPLE CÁMARA CINE	\$87.313.67
5230100053-20	TRIPLE CÁMARA CINE	\$87.313.67
5230100053-21	TRIPLE CÁMARA CINE	\$87.313.67
5230100053-22	TRIPLE CÁMARA CINE	\$87.313.67

5230100053-23	TRIPLE CÁMARA CINE	\$87,313.67
5230100053-24	TRIPLE CÁMARA CINE	\$87,313.67
5230100053-25	TRIPLE CÁMARA CINE	\$39,206.89
5230100053-26	TRIPLE CÁMARA CINE	\$39,206.89
5230100053-27	TRIPLE CÁMARA CINE	\$39,206.89
5230100053-28	TRIPLE CÁMARA CINE	\$39,206.89
5230100053-29	TRIPLE CÁMARA CINE	\$39,206.89
5230100053-30	TRIPLE CÁMARA CINE	\$39,206.89
5230100053-31	TRIPLE CÁMARA CINE	\$31,276.52
5230100053-32	TRIPLE CÁMARA CINE	\$13,031.73
5230100053-33	TRIPLE CÁMARA CINE	\$13,031.73
5230100053-34	TRIPLE CÁMARA CINE	\$57,339.97
5230100053-35	TRIPLE CÁMARA CINE	\$57,339.97
5230100053-37	TRIPLE CÁMARA CINE	\$39,206.89
5230100054-1	TRIPLE CÁMARA FOTOGRÁFICA	\$6,672.91
5230100054-2	TRIPLE CÁMARA FOTOGRÁFICA	\$6,672.91
5230100054-3	TRIPLE CÁMARA FOTOGRÁFICA	\$6,672.91
5230100054-4	TRIPLE CÁMARA FOTOGRÁFICA	\$10,877.00
5230100025-1	VIDEOLAMPARA DE LEDS	\$6,447.41
5230100025-2	VIDEOLAMPARA DE LEDS	\$6,447.41
5230100025-3	VIDEOLAMPARA DE LEDS	\$6,447.41
5310100238-1	RIEL ELECTRICO	\$28,591.67
5410100002-5	AUTOMOVILES	\$136,379.31
5410100002-6	AUTOMOVILES	\$67,188.42
5410100002-7	AUTOMOVILES	\$67,188.42
5410100002-8	AUTOMOVILES	\$81,739.13
5410100002-9	AUTOMOVILES	\$51,975.41
5410100002-10	AUTOMOVILES	\$67,188.42
5410100002-11	AUTOMOVILES	\$67,188.42
5410100002-12	AUTOMOVILES	\$81,739.13
5410100002-13	AUTOMOVILES	\$21,874.72
5410100002-14	AUTOMOVILES	\$81,739.13
5410100002-17	AUTOMOVILES	\$81,739.13
5410100002-18	AUTOMOVILES	\$81,739.13
5410100002-19	AUTOMOVILES	\$81,739.13



5410100002-1	AUTOMOVILES MARCH 2018	\$166.600.00
5410100002-2	AUTOMOVILES MARCH 2018	\$166.600.00
5410100002-3	AUTOMOVILES MARCH 2018	\$166.600.00
5410100002-4	AUTOMOVILES MARCH 2018	\$166.600.00
5420100016-1	CAMIÓN UNIDAD DE T.V.	\$181.739.12
5420100018-1	CAMIONETA (GUAYÍN, PANEL, ESTACAS-REDILAS) Y VEHICULO UTILITARIO DEPORTIVO SUV )	\$270.862.07
5410100005-1	CAMIONETA XTRAIL 2018	\$419.342.00
5410100005-2	CAMIONETAS DE CARGA LIGERA	\$50.329.61
5410100005-3	CAMIONETAS DE CARGA LIGERA	\$31.429.70
5410100005-4	CAMIONETAS DE CARGA LIGERA	\$133.000.00
5410100005-5	CAMIONETAS DE CARGA LIGERA	\$243.010.00
5410100008-1	MINIVANS	\$98.325.00
5410100008-2	MINIVANS	\$217.381.30
5410200001-1	Vehiculos y equipo auxiliar de transporte.	\$14.500.00
5640100001-6	Sistemas de aire acondicionado, calefacción y de refrigeración industrial y comercial	\$25.806.98
5640100001-7	Sistemas de aire acondicionado, calefacción y de refrigeración industrial y comercial	\$25.806.98
5640100001-8	Sistemas de aire acondicionado, calefacción y de refrigeración industrial y comercial	\$1.255.233.00
5640100001-9	Sistemas de aire acondicionado, calefacción y de refrigeración industrial y comercial	\$12.552.33
5640100001-10	Sistemas de aire acondicionado, calefacción y de refrigeración industrial y comercial	\$13.732.50
5640100001-11	Sistemas de aire acondicionado, calefacción y de refrigeración industrial y comercial	\$13.732.50
5640100001-12	Sistemas de aire acondicionado, calefacción y de refrigeración industrial y comercial	\$13.732.50
5640100001-2	Sistemas de aire acondicionado, calefacción y de refrigeración industrial y comercial	\$633.625.00
5640100001-1	Sistemas de aire acondicionado, calefacción y de refrigeración industrial y comercial	\$1.716.000.00
5640100001-3	Sistemas de aire acondicionado, calefacción y de refrigeración industrial y comercial	\$1.716.000.00
5640100001-4	Sistemas de aire acondicionado, calefacción y de refrigeración industrial y comercial	\$1.716.000.00
5640100001-5	Sistemas de aire acondicionado, calefacción y de refrigeración industrial y comercial	\$12.552.33
5650100004-1	ANTENA	\$2.248.019.00
5650100004-4	ANTENA	\$246.526.87
5650100004-2	ANTENA	\$11.321.56
5650100004-3	ANTENA	\$1.205.887.18
5620100023-6	CARGADOR BATERÍAS	\$16.720.00
5620100023-5	CARGADOR BATERÍAS	\$16.720.00
5620100023-4	CARGADOR BATERÍAS	\$16.720.00
5620100023-1	CARGADOR BATERÍAS	\$16.720.00
5620100023-2	CARGADOR BATERÍAS	\$16.720.00
5620100023-3	CARGADOR BATERÍAS	\$16.720.00

5650100013-1	CENTRAL TIPO TELÉFONO	\$21,992.25
5650100013-2	CENTRAL TIPO TELÉFONO	\$37,300.00
5650100025-1	EQUIPO DE RECEPCIÓN DE SEÑALES LIVESTREAM BROADCASTER PRO	\$13,080.61
5650100104-5	EQUIPOS VARIOS DE TELECOMUNICACIONES	\$1,285,000.00
5650100104-6	EQUIPOS VARIOS DE TELECOMUNICACIONES	\$4,520,000.00
5650100104-7	EQUIPOS VARIOS DE TELECOMUNICACIONES	\$9,200,000.00
5650100104-8	EQUIPOS VARIOS DE TELECOMUNICACIONES	\$9,800,000.00
5650100104-11	EQUIPOS VARIOS DE TELECOMUNICACIONES	\$972,550.00
5650100104-12	EQUIPOS VARIOS DE TELECOMUNICACIONES	\$51,940.32
5650100104-14	EQUIPOS VARIOS DE TELECOMUNICACIONES	\$21,000.00
5650100104-15	EQUIPOS VARIOS DE TELECOMUNICACIONES	\$21,329,550.00
5650100104-16	EQUIPOS VARIOS DE TELECOMUNICACIONES	\$9,203.47
5650100104-17	EQUIPOS VARIOS DE TELECOMUNICACIONES	\$28,101.33
5650100104-9	EQUIPOS VARIOS DE TELECOMUNICACIONES	\$24,610.00
5650100104-10	EQUIPOS VARIOS DE TELECOMUNICACIONES	\$32,635.00
5650100104-18	EQUIPOS VARIOS DE TELECOMUNICACIONES	\$21,329,550.00
5650100104-19	EQUIPOS VARIOS DE TELECOMUNICACIONES	\$8,768.00
5650100104-20	EQUIPOS VARIOS DE TELECOMUNICACIONES	\$8,768.00
5650100104-21	EQUIPOS VARIOS DE TELECOMUNICACIONES	\$51,300.71
5650100104-22	EQUIPOS VARIOS DE TELECOMUNICACIONES	\$16,602.62
5650100104-23	EQUIPOS VARIOS DE TELECOMUNICACIONES	\$15,012.00
5650100104-32	EQUIPOS VARIOS DE TELECOMUNICACIONES	\$6,613.75
5650100104-33	EQUIPOS VARIOS DE TELECOMUNICACIONES	\$6,613.75
5650100104-24	EQUIPOS VARIOS DE TELECOMUNICACIONES	\$51,940.32
5650100104-25	EQUIPOS VARIOS DE TELECOMUNICACIONES	\$51,300.71
5650100104-26	EQUIPOS VARIOS DE TELECOMUNICACIONES	\$98,689.25
5650100104-27	EQUIPOS VARIOS DE TELECOMUNICACIONES	\$98,689.25
5650100104-28	EQUIPOS VARIOS DE TELECOMUNICACIONES	\$1,101,585.00
5650100104-29	EQUIPOS VARIOS DE TELECOMUNICACIONES	\$900,550.00
5650100104-3	EQUIPOS VARIOS DE TELECOMUNICACIONES	\$28,676.22
5650100104-4	EQUIPOS VARIOS DE TELECOMUNICACIONES	\$28,676.22
5650100104-1	EQUIPOS VARIOS DE TELECOMUNICACIONES	\$900,550.00
5650100104-2	EQUIPOS VARIOS DE TELECOMUNICACIONES	\$51,300.71
5650100104-82	EQUIPOS VARIOS DE TELECOMUNICACIONES	\$6,612.00
5650100104-80	EQUIPOS VARIOS DE TELECOMUNICACIONES	\$42,100.00

5650100104-84	EQUIPOS VARIOS DE TELECOMUNICACIONES	\$13,235.60
5650100104-85	EQUIPOS VARIOS DE TELECOMUNICACIONES	\$7,400.80
5650100104-86	EQUIPOS VARIOS DE TELECOMUNICACIONES	\$7,400.80
5650100104-87	EQUIPOS VARIOS DE TELECOMUNICACIONES	\$7,400.80
5650100104-68	EQUIPOS VARIOS DE TELECOMUNICACIONES	\$97,700.00
5650100104-66	EQUIPOS VARIOS DE TELECOMUNICACIONES	\$9,400.00
5650100104-67	EQUIPOS VARIOS DE TELECOMUNICACIONES	\$9,400.00
5650100104-69	EQUIPOS VARIOS DE TELECOMUNICACIONES	\$1,102,081.00
5650100104-79	EQUIPOS VARIOS DE TELECOMUNICACIONES	\$6,400.00
5650100104-70	EQUIPOS VARIOS DE TELECOMUNICACIONES	\$17,400.00
5650100104-71	EQUIPOS VARIOS DE TELECOMUNICACIONES	\$5,900.00
5650100104-72	EQUIPOS VARIOS DE TELECOMUNICACIONES	\$6,300.00
5650100104-73	EQUIPOS VARIOS DE TELECOMUNICACIONES	\$6,300.00
5650100104-74	EQUIPOS VARIOS DE TELECOMUNICACIONES	\$6,300.00
5650100104-75	EQUIPOS VARIOS DE TELECOMUNICACIONES	\$6,300.00
5650100104-76	EQUIPOS VARIOS DE TELECOMUNICACIONES	\$6,300.00
5650100104-77	EQUIPOS VARIOS DE TELECOMUNICACIONES	\$6,300.00
5650100104-78	EQUIPOS VARIOS DE TELECOMUNICACIONES	\$6,300.00
5650100104-46	EQUIPOS VARIOS DE TELECOMUNICACIONES	\$15,370.00
5650100104-43	EQUIPOS VARIOS DE TELECOMUNICACIONES	\$21,340.00
5650100104-44	EQUIPOS VARIOS DE TELECOMUNICACIONES	\$21,340.00
5650100104-45	EQUIPOS VARIOS DE TELECOMUNICACIONES	\$21,340.00
5650100104-38	EQUIPOS VARIOS DE TELECOMUNICACIONES	\$21,802.00
5650100104-39	EQUIPOS VARIOS DE TELECOMUNICACIONES	\$21,802.00
5650100104-40	EQUIPOS VARIOS DE TELECOMUNICACIONES	\$21,802.00
5650100104-41	EQUIPOS VARIOS DE TELECOMUNICACIONES	\$46,892.00
5650100104-42	EQUIPOS VARIOS DE TELECOMUNICACIONES	\$53,800.00
5650100104-34	EQUIPOS VARIOS DE TELECOMUNICACIONES	\$6,613.75
5650100104-35	EQUIPOS VARIOS DE TELECOMUNICACIONES	\$6,613.75
5650100104-36	EQUIPOS VARIOS DE TELECOMUNICACIONES	\$50,400.00
5650100104-37	EQUIPOS VARIOS DE TELECOMUNICACIONES	\$16,602.62
5650100104-30	EQUIPOS VARIOS DE TELECOMUNICACIONES	\$7,695,730.00
5650100104-31	EQUIPOS VARIOS DE TELECOMUNICACIONES	\$98,140.69
5650100104-50	EQUIPOS VARIOS DE TELECOMUNICACIONES	\$7,799.00
5650100104-51	EQUIPOS VARIOS DE TELECOMUNICACIONES	\$7,799.00
5650100104-52	EQUIPOS VARIOS DE TELECOMUNICACIONES	\$7,799.00

5650100104-53	EQUIPOS VARIOS DE TELECOMUNICACIONES	\$7,799.00
5650100104-54	EQUIPOS VARIOS DE TELECOMUNICACIONES	\$7,799.00
5650100104-49	EQUIPOS VARIOS DE TELECOMUNICACIONES	\$965,300.00
5650100104-47	EQUIPOS VARIOS DE TELECOMUNICACIONES	\$51,284.75
5650100104-48	EQUIPOS VARIOS DE TELECOMUNICACIONES	\$11,916.00
5650100104-64	EQUIPOS VARIOS DE TELECOMUNICACIONES	\$70,455.00
5650100104-65	EQUIPOS VARIOS DE TELECOMUNICACIONES	\$70,455.00
5650100104-63	EQUIPOS VARIOS DE TELECOMUNICACIONES	\$5,900.00
5650100104-55	EQUIPOS VARIOS DE TELECOMUNICACIONES	\$51,284.75
5650100104-56	EQUIPOS VARIOS DE TELECOMUNICACIONES	\$6,138.00
5650100104-57	EQUIPOS VARIOS DE TELECOMUNICACIONES	\$6,138.00
5650100104-58	EQUIPOS VARIOS DE TELECOMUNICACIONES	\$17,691.00
5650100104-59	EQUIPOS VARIOS DE TELECOMUNICACIONES	\$17,691.00
5650100104-60	EQUIPOS VARIOS DE TELECOMUNICACIONES	\$17,691.00
5650100104-61	EQUIPOS VARIOS DE TELECOMUNICACIONES	\$17,691.00
5650100104-62	EQUIPOS VARIOS DE TELECOMUNICACIONES	\$17,691.00
5650100104-89	EQUIPOS VARIOS DE TELECOMUNICACIONES	\$194,880.00
5650100104-92	EQUIPOS VARIOS DE TELECOMUNICACIONES	\$14,268.00
5650100104-93	EQUIPOS VARIOS DE TELECOMUNICACIONES	\$12,887.11
5650100104-94	EQUIPOS VARIOS DE TELECOMUNICACIONES	\$8,255.49
5650100104-95	EQUIPOS VARIOS DE TELECOMUNICACIONES	\$12,887.11
5650100104-96	EQUIPOS VARIOS DE TELECOMUNICACIONES	\$8,255.49
5650100104-97	EQUIPOS VARIOS DE TELECOMUNICACIONES	\$1,285,715.38
5650100104-98	EQUIPOS VARIOS DE TELECOMUNICACIONES	\$212,996.57
5650100104-99	EQUIPOS VARIOS DE TELECOMUNICACIONES	\$68,385.03
5650100104-100	EQUIPOS VARIOS DE TELECOMUNICACIONES	\$521,748.38
5650100104-101	EQUIPOS VARIOS DE TELECOMUNICACIONES	\$195,170.87
5650100104-102	EQUIPOS VARIOS DE TELECOMUNICACIONES	\$251,930.44
5650100104-103	EQUIPOS VARIOS DE TELECOMUNICACIONES	\$149,466.88
5650100104-104	EQUIPOS VARIOS DE TELECOMUNICACIONES	\$9,095.21
5650100104-105	EQUIPOS VARIOS DE TELECOMUNICACIONES	\$9,095.21
5650100104-106	EQUIPOS VARIOS DE TELECOMUNICACIONES	\$9,095.21
5650100104-107	EQUIPOS VARIOS DE TELECOMUNICACIONES	\$9,095.21
5650100104-108	EQUIPOS VARIOS DE TELECOMUNICACIONES	\$22,772.21
5650100104-88	EQUIPOS VARIOS DE TELECOMUNICACIONES	\$163,377.93

5650100104-83	EQUIPOS VARIOS DE TELECOMUNICACIONES	\$540,270.00
5650100104-81	EQUIPOS VARIOS DE TELECOMUNICACIONES	\$20,637.73
5650100104-111	EQUIPOS VARIOS DE TELECOMUNICACIONES	\$49,089.62
5650100104-112	EQUIPOS VARIOS DE TELECOMUNICACIONES	\$49,089.62
5650100104-113	EQUIPOS VARIOS DE TELECOMUNICACIONES	\$49,089.62
5650100104-114	EQUIPOS VARIOS DE TELECOMUNICACIONES	\$49,089.62
5650100104-115	EQUIPOS VARIOS DE TELECOMUNICACIONES	\$14,952.55
5650100104-116	EQUIPOS VARIOS DE TELECOMUNICACIONES	\$22,772.21
5650100104-117	EQUIPOS VARIOS DE TELECOMUNICACIONES	\$22,772.21
5650100104-118	EQUIPOS VARIOS DE TELECOMUNICACIONES	\$22,772.21
5650100104-119	EQUIPOS VARIOS DE TELECOMUNICACIONES	\$22,772.21
5650100104-120	EQUIPOS VARIOS DE TELECOMUNICACIONES	\$59,244.23
5650100104-121	EQUIPOS VARIOS DE TELECOMUNICACIONES	\$63,826.03
5650100104-122	EQUIPOS VARIOS DE TELECOMUNICACIONES	\$22,772.21
5650100104-123	EQUIPOS VARIOS DE TELECOMUNICACIONES	\$14,952.55
5650100104-124	EQUIPOS VARIOS DE TELECOMUNICACIONES	\$14,952.55
5650100104-125	EQUIPOS VARIOS DE TELECOMUNICACIONES	\$77,366.26
5650100104-126	EQUIPOS VARIOS DE TELECOMUNICACIONES	\$77,366.26
5650100104-127	EQUIPOS VARIOS DE TELECOMUNICACIONES	\$77,366.26
5650100104-128	EQUIPOS VARIOS DE TELECOMUNICACIONES	\$77,366.26
5650100104-129	EQUIPOS VARIOS DE TELECOMUNICACIONES	\$77,366.26
5650100104-130	EQUIPOS VARIOS DE TELECOMUNICACIONES	\$87,532.84
5650100104-282	EQUIPOS VARIOS DE TELECOMUNICACIONES	\$17,226.00
5650100104-286	EQUIPOS VARIOS DE TELECOMUNICACIONES	\$6,372.49
5650100104-287	EQUIPOS VARIOS DE TELECOMUNICACIONES	\$10,378.07
5650100104-288	EQUIPOS VARIOS DE TELECOMUNICACIONES	\$10,378.07
5650100104-289	EQUIPOS VARIOS DE TELECOMUNICACIONES	\$24,195.43
5650100104-290	EQUIPOS VARIOS DE TELECOMUNICACIONES	\$9,484.61
5650100104-291	EQUIPOS VARIOS DE TELECOMUNICACIONES	\$71,812.03
5650100104-292	EQUIPOS VARIOS DE TELECOMUNICACIONES	\$61,940.29
5650100104-293	EQUIPOS VARIOS DE TELECOMUNICACIONES	\$25,163.24
5650100104-283	EQUIPOS VARIOS DE TELECOMUNICACIONES	\$188,414.78
5650100104-284	EQUIPOS VARIOS DE TELECOMUNICACIONES	\$10,896.60
5650100104-285	EQUIPOS VARIOS DE TELECOMUNICACIONES	\$10,896.60
5650100104-274	EQUIPOS VARIOS DE TELECOMUNICACIONES	\$737,217.16

5650100104-275	EQUIPOS VARIOS DE TELECOMUNICACIONES	\$98,948.00
5650100104-276	EQUIPOS VARIOS DE TELECOMUNICACIONES	\$8,236.00
5650100104-277	EQUIPOS VARIOS DE TELECOMUNICACIONES	\$8,236.00
5650100104-278	EQUIPOS VARIOS DE TELECOMUNICACIONES	\$8,236.00
5650100104-279	EQUIPOS VARIOS DE TELECOMUNICACIONES	\$8,236.00
5650100104-215	EQUIPOS VARIOS DE TELECOMUNICACIONES	\$18,398.18
5650100104-216	EQUIPOS VARIOS DE TELECOMUNICACIONES	\$94,540.00
5650100104-217	EQUIPOS VARIOS DE TELECOMUNICACIONES	\$94,540.00
5650100104-218	EQUIPOS VARIOS DE TELECOMUNICACIONES	\$162,200.82
5650100104-219	EQUIPOS VARIOS DE TELECOMUNICACIONES	\$37,325.79
5650100104-280	EQUIPOS VARIOS DE TELECOMUNICACIONES	\$8,348.96
5650100104-281	EQUIPOS VARIOS DE TELECOMUNICACIONES	\$181,810.30
5650100104-214	EQUIPOS VARIOS DE TELECOMUNICACIONES	\$209,473.33
5650100104-262	EQUIPOS VARIOS DE TELECOMUNICACIONES	\$9,268.40
5650100104-263	EQUIPOS VARIOS DE TELECOMUNICACIONES	\$9,268.40
5650100104-264	EQUIPOS VARIOS DE TELECOMUNICACIONES	\$9,268.40
5650100104-265	EQUIPOS VARIOS DE TELECOMUNICACIONES	\$9,268.40
5650100104-266	EQUIPOS VARIOS DE TELECOMUNICACIONES	\$9,268.40
5650100104-267	EQUIPOS VARIOS DE TELECOMUNICACIONES	\$9,268.40
5650100104-268	EQUIPOS VARIOS DE TELECOMUNICACIONES	\$9,268.40
5650100104-269	EQUIPOS VARIOS DE TELECOMUNICACIONES	\$9,268.40
5650100104-270	EQUIPOS VARIOS DE TELECOMUNICACIONES	\$9,709.20
5650100104-271	EQUIPOS VARIOS DE TELECOMUNICACIONES	\$9,709.20
5650100104-272	EQUIPOS VARIOS DE TELECOMUNICACIONES	\$9,709.20
5650100104-273	EQUIPOS VARIOS DE TELECOMUNICACIONES	\$9,709.20
5650100104-135	EQUIPOS VARIOS DE TELECOMUNICACIONES	\$123,643.70
5650100104-134	EQUIPOS VARIOS DE TELECOMUNICACIONES	\$8,254,179.32
5650100104-136	EQUIPOS VARIOS DE TELECOMUNICACIONES	\$169,217.05
5650100104-137	EQUIPOS VARIOS DE TELECOMUNICACIONES	\$169,217.05
5650100104-143	EQUIPOS VARIOS DE TELECOMUNICACIONES	\$7,282.85
5650100104-144	EQUIPOS VARIOS DE TELECOMUNICACIONES	\$7,282.85
5650100104-138	EQUIPOS VARIOS DE TELECOMUNICACIONES	\$47,338.53
5650100104-139	EQUIPOS VARIOS DE TELECOMUNICACIONES	\$47,338.53
5650100104-140	EQUIPOS VARIOS DE TELECOMUNICACIONES	\$70,825.73
5650100104-141	EQUIPOS VARIOS DE TELECOMUNICACIONES	\$371,425.41
5650100104-142	EQUIPOS VARIOS DE TELECOMUNICACIONES	\$371,425.41

5650100104-90	EQUIPOS VARIOS DE TELECOMUNICACIONES	\$843,676.18
5650100104-91	EQUIPOS VARIOS DE TELECOMUNICACIONES	\$173,944.32
5650100104-109	EQUIPOS VARIOS DE TELECOMUNICACIONES	\$1,556,888.13
5650100104-110	EQUIPOS VARIOS DE TELECOMUNICACIONES	\$29,525.11
5650100104-131	EQUIPOS VARIOS DE TELECOMUNICACIONES	\$77,503.03
5650100104-132	EQUIPOS VARIOS DE TELECOMUNICACIONES	\$77,503.03
5650100104-133	EQUIPOS VARIOS DE TELECOMUNICACIONES	\$77,503.03
5650100104-163	EQUIPOS VARIOS DE TELECOMUNICACIONES	\$189,897.63
5650100104-164	EQUIPOS VARIOS DE TELECOMUNICACIONES	\$302,403.17
5650100104-165	EQUIPOS VARIOS DE TELECOMUNICACIONES	\$266,868.38
5650100104-166	EQUIPOS VARIOS DE TELECOMUNICACIONES	\$210,175.49
5650100104-167	EQUIPOS VARIOS DE TELECOMUNICACIONES	\$359,096.06
5650100104-168	EQUIPOS VARIOS DE TELECOMUNICACIONES	\$339,392.88
5650100104-169	EQUIPOS VARIOS DE TELECOMUNICACIONES	\$389,771.92
5650100104-170	EQUIPOS VARIOS DE TELECOMUNICACIONES	\$537,730.74
5650100104-171	EQUIPOS VARIOS DE TELECOMUNICACIONES	\$350,267.87
5650100104-172	EQUIPOS VARIOS DE TELECOMUNICACIONES	\$464,294.74
5650100104-173	EQUIPOS VARIOS DE TELECOMUNICACIONES	\$246,573.36
5650100104-174	EQUIPOS VARIOS DE TELECOMUNICACIONES	\$246,573.36
5650100104-175	EQUIPOS VARIOS DE TELECOMUNICACIONES	\$123,299.01
5650100104-176	EQUIPOS VARIOS DE TELECOMUNICACIONES	\$61,649.51
5650100104-177	EQUIPOS VARIOS DE TELECOMUNICACIONES	\$94,693.64
5650100104-178	EQUIPOS VARIOS DE TELECOMUNICACIONES	\$73,979.37
5650100104-179	EQUIPOS VARIOS DE TELECOMUNICACIONES	\$9,839.26
5650100104-180	EQUIPOS VARIOS DE TELECOMUNICACIONES	\$9,839.26
5650100104-181	EQUIPOS VARIOS DE TELECOMUNICACIONES	\$9,839.26
5650100104-182	EQUIPOS VARIOS DE TELECOMUNICACIONES	\$9,839.26
5650100104-183	EQUIPOS VARIOS DE TELECOMUNICACIONES	\$9,839.26
5650100104-184	EQUIPOS VARIOS DE TELECOMUNICACIONES	\$9,839.26
5650100104-185	EQUIPOS VARIOS DE TELECOMUNICACIONES	\$9,839.26
5650100104-186	EQUIPOS VARIOS DE TELECOMUNICACIONES	\$9,839.26
5650100104-187	EQUIPOS VARIOS DE TELECOMUNICACIONES	\$9,839.26
5650100104-188	EQUIPOS VARIOS DE TELECOMUNICACIONES	\$9,839.26
5650100104-189	EQUIPOS VARIOS DE TELECOMUNICACIONES	\$9,839.26
5650100104-190	EQUIPOS VARIOS DE TELECOMUNICACIONES	\$9,839.26

5650100104-191	EQUIPOS VARIOS DE TELECOMUNICACIONES	\$9,041.93
5650100104-192	EQUIPOS VARIOS DE TELECOMUNICACIONES	\$9,041.93
5650100104-193	EQUIPOS VARIOS DE TELECOMUNICACIONES	\$9,041.93
5650100104-194	EQUIPOS VARIOS DE TELECOMUNICACIONES	\$9,041.93
5650100104-195	EQUIPOS VARIOS DE TELECOMUNICACIONES	\$9,041.93
5650100104-196	EQUIPOS VARIOS DE TELECOMUNICACIONES	\$9,041.93
5650100104-197	EQUIPOS VARIOS DE TELECOMUNICACIONES	\$567,175.45
5650100104-198	EQUIPOS VARIOS DE TELECOMUNICACIONES	\$567,175.45
5650100104-199	EQUIPOS VARIOS DE TELECOMUNICACIONES	\$32,057.75
5650100104-200	EQUIPOS VARIOS DE TELECOMUNICACIONES	\$32,057.75
5650100104-201	EQUIPOS VARIOS DE TELECOMUNICACIONES	\$58,262.81
5650100104-145	EQUIPOS VARIOS DE TELECOMUNICACIONES	\$136,044.20
5650100104-202	EQUIPOS VARIOS DE TELECOMUNICACIONES	\$1,055,831.35
5650100104-203	EQUIPOS VARIOS DE TELECOMUNICACIONES	\$227,589.10
5650100104-204	EQUIPOS VARIOS DE TELECOMUNICACIONES	\$68,276.73
5650100104-205	EQUIPOS VARIOS DE TELECOMUNICACIONES	\$87,758.36
5650100104-206	EQUIPOS VARIOS DE TELECOMUNICACIONES	\$52,800.67
5650100104-207	EQUIPOS VARIOS DE TELECOMUNICACIONES	\$8,739.42
5650100104-208	EQUIPOS VARIOS DE TELECOMUNICACIONES	\$50,979.96
5650100104-209	EQUIPOS VARIOS DE TELECOMUNICACIONES	\$185,530.63
5650100104-210	EQUIPOS VARIOS DE TELECOMUNICACIONES	\$511,620.30
5650100104-211	EQUIPOS VARIOS DE TELECOMUNICACIONES	\$43,697.11
5650100104-212	EQUIPOS VARIOS DE TELECOMUNICACIONES	\$347,053.42
5650100104-213	EQUIPOS VARIOS DE TELECOMUNICACIONES	\$176,693.87
5650100104-146	EQUIPOS VARIOS DE TELECOMUNICACIONES	\$1,923,814.67
5650100104-147	EQUIPOS VARIOS DE TELECOMUNICACIONES	\$271,078.01
5650100104-148	EQUIPOS VARIOS DE TELECOMUNICACIONES	\$1,314,723.10
5650100104-149	EQUIPOS VARIOS DE TELECOMUNICACIONES	\$16,835.74
5650100104-150	EQUIPOS VARIOS DE TELECOMUNICACIONES	\$28,157.16
5650100104-151	EQUIPOS VARIOS DE TELECOMUNICACIONES	\$9,322.94
5650100104-152	EQUIPOS VARIOS DE TELECOMUNICACIONES	\$9,322.94
5650100104-153	EQUIPOS VARIOS DE TELECOMUNICACIONES	\$9,322.94
5650100104-154	EQUIPOS VARIOS DE TELECOMUNICACIONES	\$9,322.94
5650100104-155	EQUIPOS VARIOS DE TELECOMUNICACIONES	\$9,322.94
5650100104-156	EQUIPOS VARIOS DE TELECOMUNICACIONES	\$18,740.05



5650100104-157	EQUIPOS VARIOS DE TELECOMUNICACIONES	\$18,740.05
5650100104-158	EQUIPOS VARIOS DE TELECOMUNICACIONES	\$18,740.05
5650100104-159	EQUIPOS VARIOS DE TELECOMUNICACIONES	\$18,740.05
5650100104-160	EQUIPOS VARIOS DE TELECOMUNICACIONES	\$18,740.05
5650100104-161	EQUIPOS VARIOS DE TELECOMUNICACIONES	\$6,497.80
5650100104-162	EQUIPOS VARIOS DE TELECOMUNICACIONES	\$6,497.80
5650100104-220	EQUIPOS VARIOS DE TELECOMUNICACIONES	\$7,488.73
5650100104-221	EQUIPOS VARIOS DE TELECOMUNICACIONES	\$68,420.80
5650100104-222	EQUIPOS VARIOS DE TELECOMUNICACIONES	\$68,420.80
5650100104-223	EQUIPOS VARIOS DE TELECOMUNICACIONES	\$68,420.80
5650100104-224	EQUIPOS VARIOS DE TELECOMUNICACIONES	\$68,420.80
5650100104-225	EQUIPOS VARIOS DE TELECOMUNICACIONES	\$68,420.80
5650100104-226	EQUIPOS VARIOS DE TELECOMUNICACIONES	\$68,420.80
5650100104-227	EQUIPOS VARIOS DE TELECOMUNICACIONES	\$49,649.79
5650100104-228	EQUIPOS VARIOS DE TELECOMUNICACIONES	\$49,649.79
5650100104-229	EQUIPOS VARIOS DE TELECOMUNICACIONES	\$49,649.79
5650100104-230	EQUIPOS VARIOS DE TELECOMUNICACIONES	\$49,649.79
5650100104-231	EQUIPOS VARIOS DE TELECOMUNICACIONES	\$49,649.79
5650100104-232	EQUIPOS VARIOS DE TELECOMUNICACIONES	\$40,038.26
5650100104-233	EQUIPOS VARIOS DE TELECOMUNICACIONES	\$40,038.26
5650100104-234	EQUIPOS VARIOS DE TELECOMUNICACIONES	\$40,038.26
5650100104-235	EQUIPOS VARIOS DE TELECOMUNICACIONES	\$40,038.26
5650100104-236	EQUIPOS VARIOS DE TELECOMUNICACIONES	\$40,038.26
5650100104-237	EQUIPOS VARIOS DE TELECOMUNICACIONES	\$40,038.26
5650100104-238	EQUIPOS VARIOS DE TELECOMUNICACIONES	\$40,038.26
5650100104-239	EQUIPOS VARIOS DE TELECOMUNICACIONES	\$40,038.26
5650100104-240	EQUIPOS VARIOS DE TELECOMUNICACIONES	\$40,038.26
5650100104-241	EQUIPOS VARIOS DE TELECOMUNICACIONES	\$40,038.26
5650100104-242	EQUIPOS VARIOS DE TELECOMUNICACIONES	\$40,038.26
5650100104-243	EQUIPOS VARIOS DE TELECOMUNICACIONES	\$40,038.26
5650100104-244	EQUIPOS VARIOS DE TELECOMUNICACIONES	\$40,038.26
5650100104-245	EQUIPOS VARIOS DE TELECOMUNICACIONES	\$40,038.26
5650100104-246	EQUIPOS VARIOS DE TELECOMUNICACIONES	\$40,038.26
5650100104-247	EQUIPOS VARIOS DE TELECOMUNICACIONES	\$40,038.26
5650100104-248	EQUIPOS VARIOS DE TELECOMUNICACIONES	\$40,038.26
5650100104-249	EQUIPOS VARIOS DE TELECOMUNICACIONES	\$40,038.26



5650100104-250	EQUIPOS VARIOS DE TELECOMUNICACIONES	\$40,038.26
5650100104-251	EQUIPOS VARIOS DE TELECOMUNICACIONES	\$40,038.26
5650100104-252	EQUIPOS VARIOS DE TELECOMUNICACIONES	\$40,038.26
5650100104-253	EQUIPOS VARIOS DE TELECOMUNICACIONES	\$374,262.70
5650100104-254	EQUIPOS VARIOS DE TELECOMUNICACIONES	\$91,102.22
5650100104-255	EQUIPOS VARIOS DE TELECOMUNICACIONES	\$181,804.48
5650100104-256	EQUIPOS VARIOS DE TELECOMUNICACIONES	\$21,162.03
5650100104-257	EQUIPOS VARIOS DE TELECOMUNICACIONES	\$379,062.34
5650100104-258	EQUIPOS VARIOS DE TELECOMUNICACIONES	\$2,890,691.23
5650100104-259	EQUIPOS VARIOS DE TELECOMUNICACIONES	\$309,703.93
5650100104-260	EQUIPOS VARIOS DE TELECOMUNICACIONES	\$332,429.48
5650100104-261	EQUIPOS VARIOS DE TELECOMUNICACIONES	\$595,173.32
5650100106-1	Estructura Torre Autosoportada (ANTENA)	\$2,565,200.80
5650100105-8	LÁMPARA PARA CÁMARA DE VIDEO	\$10,428.40
5650100105-9	LÁMPARA PARA CÁMARA DE VIDEO	\$10,428.40
5650100105-7	LÁMPARA PARA CÁMARA DE VIDEO	\$668,800.00
5650100105-4	LÁMPARA PARA CÁMARA DE VIDEO	\$8,867.00
5650100105-6	LÁMPARA PARA CÁMARA DE VIDEO	\$8,867.00
5650100105-5	LÁMPARA PARA CÁMARA DE VIDEO	\$8,867.00
5650100105-2	LÁMPARA PARA CÁMARA DE VIDEO	\$886,600.00
5650100105-3	LÁMPARA PARA CÁMARA DE VIDEO	\$650,000.00
5650100105-1	LÁMPARA PARA CÁMARA DE VIDEO	\$9,564.95
5650100105-10	LÁMPARA PARA CÁMARA DE VIDEO	\$9,564.95
5650100105-11	LÁMPARA PARA CÁMARA DE VIDEO	\$9,564.95
5650100105-12	LÁMPARA PARA CÁMARA DE VIDEO	\$11,636.47
5650100053-5	PANEL TRANSMISOR FM	\$1,036,296.44
5650100053-6	PANEL TRANSMISOR FM	\$1,204,462.80
5650100053-7	PANEL TRANSMISOR FM	\$1,345,031.60
5650100053-8	PANEL TRANSMISOR FM	\$1,462,338.92
5650100053-2	PANEL TRANSMISOR FM	\$152,174.00
5650100053-1	PANEL TRANSMISOR FM	\$349,500,000.00
5650100053-4	PANEL TRANSMISOR FM	\$16,366,846.70
5650100053-3	PANEL TRANSMISOR FM	\$105,836.08
5650100067-2	RECEPTOR DE RED PARA LA TRANSMISION EN DIRECTO	\$151,659.39
5650100067-1	RECEPTOR PORTATIL CON AUDIO Y VIDEO	\$17,238.04

5660100087-1	REGULADOR CORRIENTE, VOLTAJE Y DE TENSION	\$2,034,648.00
5650100084-1	SISTEMA DE POSICIONAMIENTO SATELITAL PORTATIL	\$1,066,500.00
5650100084-2	SISTEMA DE POSICIONAMIENTO SATELITAL PORTATIL	\$13,450.00
5650100084-3	SISTEMA DE POSICIONAMIENTO SATELITAL PORTATIL	\$13,450.00
5150100104-1	TARJETA DE EXTENSION DIGITAL	\$2,990,131.00
5660100001-1	ADAPTADOR DE LAN DE 5GHz	\$3,542.85
5660100001-3	ADAPTADOR INALAMBRICO PARA CAMARAS	\$29,691.70
5660100001-2	KIT DE ADAPTADOR DE RED WIFI	\$4,831.18
5660100041-1	KIT DE ILUMINACION	\$21,776.00
5660100041-3	KIT DE ILUMINACION	\$7,400.00
5660100041-4	KIT DE ILUMINACION	\$7,400.00
5660100041-5	KIT DE ILUMINACION	\$7,400.00
5660100041-6	KIT DE ILUMINACION	\$7,400.00
5660100041-2	KIT DE ILUMINACION	\$1,101,585.00
5660100041-7	KIT DE ILUMINACION	\$10,324.00
5660100041-8	KIT DE ILUMINACION	\$80,076.51
5660100041-9	KIT DE ILUMINACION	\$137,627.82
5660100041-10	KIT DE ILUMINACION	\$7,400.00
5660100075-1	PLANTAS GENERADORAS DE CORRIENTE ESTACIONARIA DE GASOLINA	\$871,884.00
5660100087-2	REGULADOR CORRIENTE, VOLTAJE Y DE TENSION	\$5,900.00
5670100048-1	GRABADOR	\$3,127.50
5670200001-1	Refacciones y accesorios mayores	\$293.97
5690100229-1	OSCILOSCOPIO	\$92,500.00
5130300001-1	Objetos, obras de arte, históricas y culturales	\$17,134.65
5940100001-4	DERECHOS	\$38.66
5940100001-2	DERECHOS SERIE TELEVISIVA	\$82,288.61
5940100001-3	DERECHOS SERIE TELEVISIVA	\$135,211.39
5970100001-7	LICENCIAS INFORMATICAS	\$19,253.25
5970100001-6	LICENCIAS INFORMATICAS	\$10,000.00
5970100001-8	LICENCIAS INFORMATICAS	\$3,810.61
5970100001-1	LICENCIAS INFORMATICAS OFFICE 2016	\$3,909.79
5970100001-2	LICENCIAS INFORMATICAS OFFICE 2016	\$3,909.79
5970100001-3	LICENCIAS INFORMATICAS OFFICE 2016	\$3,909.79
5970100001-4	LICENCIAS INFORMATICAS OFFICE 2016	\$3,909.79
5970100001-5	LICENCIAS INFORMATICAS OFFICE 2016	\$3,909.79



**AGUASCALIENTES**  
GOBIERNO DEL ESTADO  
**RYTA**  
RADIO Y TELEVISIÓN DE AGUASCALIENTES

**CUENTA PÚBLICA 2019**  
**RELACIÓN DE BIENES INMUEBLES QUE COMPONEN EL PATRIMONIO**  
**AL 31 DE DICIEMBRE 2019**  
**(PESOS)**  
**RADIO Y TELEVISIÓN DE AGUASCALIENTES**

**NO APLICA**



**AGUASCALIENTES**  
GOBIERNO DEL ESTADO  
**RYTA**  
RADIO Y TELEVISIÓN DE AGUASCALIENTES

CUENTA PÚBLICA 2019  
RELACION DE CUENTAS BANCARIAS PRODUCTIVAS ESPECÍFICAS  
AL 31 DE DICIEMBRE DE 2019  
(PESOS)  
ENTE PÚBLICO: RADIO Y TELEVISIÓN DE AGUASCALIENTES


Fondo, programa o convenio.	Datos de la cuenta bancaria	
	Institución bancaria	Número de cuenta
<b>NO APLICA</b>		



AGUASCALIENTES  
GOBIERNO DEL ESTADO  
RYTA  
RADIO Y TELEVISION DE AGUASCALIENTES

CUENTA PÚBLICA 2019  
RELACIÓN DE ESQUEMAS BURSÁTILES Y DE COBERTURAS FINANCIERAS  
AL 31 DE DICIEMBRE DE 2019  
(PESOS)  
ENTE PÚBLICO: RADIO Y TELEVISIÓN DE AGUASCALIENTES

NO APLICA



# Disciplina Financiera

CUENTA PÚBLICA 2019  
(NOMBRE DEL ENTE PÚBLICO)

A handwritten signature is located at the bottom right of the page. To its right is a large, bold, handwritten 'X' mark, likely indicating a signature or approval.



Concepto (c)	2019 (d)	31 de diciembre de 2018 (e)	Concepto (c)	2019 (d)	31 de diciembre de 2018 (e)
<b>ACTIVO</b>			<b>PASIVO</b>		
<b>Activo Circulante</b>			<b>Pasivo Circulante</b>		
a) Efectivo y Equivalentes (a=a1+a2+a3+a4+a5+a6+a7)	2 829 562	1 655 256	a) Cuentas por Pagar a Corto Plazo (a=a1+a2+a3+a4+a5+a6+a7+a8+a9)	1 935 206	3 184 545
a1) Efectivo	0	0	a1) Servicios Personales por Pagar a Corto Plazo	468 955	468 955
a2) Bancos/Tesorería	2 840 104	1 665 797	a2) Proveedores por Pagar a Corto Plazo	215 186	444 237
a3) Bancos/Dependencias y Otros	0	0	a3) Contratistas por Obras Públicas por Pagar a Corto Plazo	0	0
a4) Inversiones Temporales (Hasta 3 meses)	0	0	a4) Participaciones y Aportaciones por Pagar a Corto Plazo	0	0
a5) Fondos con Afectación Específica	0	0	a5) Transferencias Otorgadas por Pagar a Corto Plazo	0	0
a6) Depósitos de Fondos de Terceros en Garantía y/o Administración	0	0	a6) Intereses, Comisiones y Otros Gastos de la Deuda Pública por Pagar a Corto Plazo	0	0
a7) Otros Efectivos y Equivalentes	0	0	a7) Retenciones y Contribuciones por Pagar a Corto Plazo	1 699 400	2 246 911
b) Derechos a Recibir Efectivo o Equivalentes (b=b1+b2+b3+b4+b5+b6+b7)	116 372	163 012	a8) Devoluciones de la Ley de Ingresos por Pagar a Corto Plazo	0	0
b1) Inversiones Financieras de Corto Plazo	0	0	a9) Otras Cuentas por Pagar a Corto Plazo	24 442	24 442
b2) Cuentas por Cobrar a Corto Plazo	61 633	87 733	b) Documentos por Pagar a Corto Plazo (b=b1+b2+b3)	0	0
b3) Deudores Diversos por Cobrar a Corto Plazo	20 108	24 329	b1) Documentos Comerciales por Pagar a Corto Plazo	0	0
b4) Ingresos por Recuperar a Corto Plazo	34 070	40 250	b2) Documentos con Contratistas por Obras Públicas por Pagar a Corto Plazo	0	0
b5) Deudores por Anticipos de la Tesorería a Corto Plazo	561	10 700	b3) Otros Documentos por Pagar a Corto Plazo	0	0
b6) Préstamos Otorgados a Corto Plazo	0	0	c) Porción a Corto Plazo de la Deuda Pública a Largo Plazo (c=c1+c2)	0	0
b7) Otros Derechos a Recibir Efectivo o Equivalentes a Corto Plazo	0	0	c1) Porción a Corto Plazo de la Deuda Pública	0	0
c) Derechos a Recibir Bienes o Servicios (c=c1+c2+c3+c4+c5)	32 727	32 727	c2) Porción a Corto Plazo de Arrendamiento Financiero	0	0
c1) Anticipo a Proveedores por Adquisición de Bienes y Prestación de Servicios a Corto Plazo	32 727	32 727	d) Títulos y Valores a Corto Plazo	0	0
c2) Anticipo a Proveedores por Adquisición de Bienes Inmuebles y Muebles a Corto Plazo	0	0	e) Pasivos Diferidos a Corto Plazo (e=e1+e2+e3)	0	0
c3) Anticipo a Proveedores por Adquisición de Bienes Intangibles a Corto Plazo	0	0	e1) Ingresos Cobrados por Adelantado a Corto Plazo	0	0
c4) Anticipo a Contratistas por Obras Públicas a Corto Plazo	0	0	e2) Intereses Cobrados por Adelantado a Corto Plazo	0	0
c5) Otros Derechos a Recibir Bienes o Servicios a Corto Plazo	0	0	e3) Otros Pasivos Diferidos a Corto Plazo	0	0
d) Inventarios (d=d1+d2+d3+d4+d5)	0	0	f) Fondos y Bienes de Terceros en Garantía y/o Administración a Corto Plazo (f=f1+f2+f3+f4+f5+f6)	0	0
d1) Inventario de Mercancías para Venta	0	0	f1) Fondos en Garantía a Corto Plazo	0	0
d2) Inventario de Mercancías Terminadas	0	0	f2) Fondos en Administración a Corto Plazo	0	0
d3) Inventario de Mercancías en Proceso de Elaboración	0	0	f3) Fondos Contingentes a Corto Plazo	0	0
d4) Inventario de Materias Primas, Materiales y Suministros para Producción	0	0	f4) Fondos de Fideicomisos, Mandatos y Contratos Análogos a Corto Plazo	0	0
d5) Bienes en Tránsito	0	0	f5) Otros Fondos de Terceros en Garantía y/o Administración a Corto Plazo	0	0
e) Almacenes	0	0	f6) Valores y Bienes en Garantía a Corto Plazo	0	0
f) Estimación por Pérdida o Deterioro de Activos Circulantes (f=f1+f2)	0	0	g) Provisiones a Corto Plazo (g=g1+g2+g3)	0	0
f1) Estimaciones para Cuentas Incobrables por Derechos a Recibir Efectivo o Equivalentes	0	0	g1) Provisión para Demandas y Juicios a Corto Plazo	0	0
f2) Estimación por Deterioro de Inventarios	0	0	g2) Provisión para Contingencias a Corto Plazo	0	0
g) Otros Activos Circulantes (g=g1+g2+g3+g4)	46 238	46 238	g3) Otras Provisiones a Corto Plazo	0	0
g1) Valores en Garantía	46 238	46 238	h) Otros Pasivos a Corto Plazo (h=h1+h2+h3)	0	0
g2) Bienes en Garantía (excluye depósitos de fondos)	0	0	h1) Ingresos por Clasificar	0	0
g3) Bienes Derivados de Embargos, Decomisos, Aseguramientos y Dación en Pago	0	0	h2) Recaudación por Participar	0	0
g4) Adquisición con Fondos de Terceros	0	0	h3) Otros Pasivos Circulantes	0	0
<b>IA. Total de Activos Circulantes (IA = a + b + c + d + e + f + g)</b>	<b>3 024 900</b>	<b>1 897 233</b>	<b>IIA. Total de Pasivos Circulantes (IIA = a + b + c + d + e + f + g + h)</b>	<b>1 935 206</b>	<b>3 184 545</b>
<b>Activo No Circulante</b>			<b>Pasivo No Circulante</b>		
a) Inversiones Financieras a Largo Plazo	0	0	a) Cuentas por Pagar a Largo Plazo	0	0
b) Derechos a Recibir Efectivo o Equivalentes a Largo Plazo	0	0	b) Documentos por Pagar a Largo Plazo	0	0
c) Bienes Inmuebles, Infraestructura y Construcciones en Proceso	0	767 752	c) Deuda Pública a Largo Plazo	0	0
d) Bienes Muebles	138 479 017	138 476 953	d) Pasivos Diferidos a Largo Plazo	0	0
e) Activos Intangibles	2 558 822	2 555 012	e) Fondos y Bienes de Terceros en Garantía y/o Administración a Largo Plazo	0	0
f) Depreciación, Deterioro y Amortización Acumulada de Bienes	59 712 103	57 112 123	f) Provisiones a Largo Plazo	510 372	510 372
g) Activos Diferidos	0	0	<b>IIIB. Total de Pasivos No Circulantes (IIIB = a + b + c + d + e + f)</b>	<b>510 372</b>	<b>510 372</b>
h) Estimación por Pérdida o Deterioro de Activos no Circulantes	0	0	<b>II. Total del Pasivo (II = IIA + IIIB)</b>	<b>2 445 577</b>	<b>3 694 916</b>
i) Otros Activos no Circulantes	0	0	<b>HACIENDA PÚBLICA/PATRIMONIO</b>		
<b>IB. Total de Activos No Circulantes (IB = a + b + c + d + e + f + g + h + i)</b>	<b>103 325 686</b>	<b>104 087 564</b>	<b>IIIA. Hacienda Pública/Patrimonio Contribuido (IIIA = a + b + c)</b>	0	0
<b>I. Total del Activo (I = IA + IB)</b>	<b>106 350 586</b>	<b>105 984 797</b>	a) Aportaciones	0	0
			b) Donaciones de Capital	0	0
			c) Actualización de la Hacienda Pública/Patrimonio	0	0
			<b>IIIB. Hacienda Pública/Patrimonio Generado (IIIB = a + b + c + d + e)</b>	<b>103 905 009</b>	<b>102 289 881</b>
			a) Resultados del Ejercicio (Ahorro/ Desahorro)	81 194	102 289 881
			b) Resultados de Ejercicios Anteriores	104 591 568	102 397 565
			c) Revaluos	0	0
			d) Reservas	0	0
			e) Rectificaciones de Resultados de Ejercicios Anteriores	0	0
			<b>IIIC. Exceso o Insuficiencia en la Actualización de la Hacienda Pública/Patrimonio (IIIC=a+b)</b>	0	0
			a) Resultado por Posición Monetaria	0	0
			b) Resultado por Tenencia de Activos no Monetarios	0	0
			<b>III. Total Hacienda Pública/Patrimonio (III = IIIA + IIIB + IIIC)</b>	<b>103 905 009</b>	<b>102 289 881</b>
			<b>IV. Total del Pasivo y Hacienda Pública/Patrimonio (IV = II + III)</b>	<b>106 350 586</b>	<b>105 984 797</b>





Radio y Televisión de Aguascalientes (a)

Denominación de la Deuda Pública y Otros Pasivos (c)	Saldo al 31 de diciembre de 2018 (d)	Disposiciones del Periodo (e)	Amortizaciones del Periodo (f)	Revaluaciones, Reclasificaciones y Otros Ajustes (g)	Saldo Final del Periodo h=d+e-f+g	Pago de Intereses del Periodo (i)	Pago de Comisiones y demás costos asociados durante el Periodo (j)
1. Deuda Pública (1=A+B)	0	0	0	0	0	0	0
A. Corto Plazo (A=a1+a2+a3)	0	0	0	0	0	0	0
a1) Instituciones de Crédito	0	0	0	0	0	0	0
a2) Títulos y Valores	0	0	0	0	0	0	0
a3) Arrendamientos Financieros	0	0	0	0	0	0	0
B. Largo Plazo (B=b1+b2+b3)	0	0	0	0	0	0	0
b1) Instituciones de Crédito	0	0	0	0	0	0	0
b2) Títulos y Valores	0	0	0	0	0	0	0
b3) Arrendamientos Financieros	0	0	0	0	0	0	0
2. Otros Pasivos	3,694,916	0	0	0	2,445,577	0	0
3. Total de la Deuda Pública y Otros Pasivos	3,694,916	0	0	0	2,445,577	0	0
4. Deuda Contingente 1 (informativo)	0	0	0	0	0	0	0
A. Deuda Contingente 1	0	0	0	0	0	0	0
B. Deuda Contingente 2	0	0	0	0	0	0	0
C. Deuda Contingente XX	0	0	0	0	0	0	0
5. Valor de Instrumentos Bono Cupón Cero 2 (Informativo)	0	0	0	0	0	0	0
A. Instrumento Bono Cupón Cero 1	0	0	0	0	0	0	0
B. Instrumento Bono Cupón Cero 2	0	0	0	0	0	0	0
C. Instrumento Bono Cupón Cero XX	0	0	0	0	0	0	0

1 Se refiere a cualquier Financiamiento sin fuente o garantía de pago definida, que sea asumida de manera solidaria o subsidiaria por las Entidades Federativas con sus Municipios, organismos descentralizados y empresas de participación estatal mayoritaria y fideicomisos, locales o municipales, y por los Municipios con sus respectivos organismos descentralizados y empresas de participación municipal mayoritaria

2 Se refiere al valor del Bono Cupón Cero que respalda el pago de los créditos asociados al mismo (Activo)

Obligaciones a Corto Plazo (k)	Monto Contratado (l)	Plazo Pactado (m)	Tasa de Interés (n)	Comisiones y Costos Relacionados (o)	Tasa Efectiva (p)
6. Obligaciones a Corto Plazo (informativo)	0	0	0	0	0
A. Crédito 1					
B. Crédito 2					
C. Crédito XX					



Cuenta Pública 2019  
Informe Analítico de Obligaciones Diferentes de Financiamientos – LDF  
Del 1 de Enero al 31 de Diciembre de 2019 (b)  
(Pesos)

Radio y Televisión de Aguascalientes (a)

Denominación de las Obligaciones Diferentes de Financiamiento	Fecha del Contrato	Fecha de inicio de operación del proyecto	Fecha de vencimiento	Monto de la inversión pactado	Plazo pactado	Monto promedio mensual del pago de la contraprestación	Monto promedio mensual del pago de la contraprestación correspondiente al pago de inversión	Monto pagado de la inversión al XX de XXXX de 20XX	Monto pagado de la inversión actualizado al XX de XXXX de 20XX	Saldo pendiente por pagar de la inversión al XX de XXXX de 20XX
(c)	(d)	(e)	(f)	(g)	(h)	(i)	(j)	(k)	(l)	(m = g - l)
<b>A. Asociaciones Público Privadas (APP's) (A=a+b+c+d)</b>	0	0	0	0	0	0	0	0	0	0
a) APP 1										0
b) APP 2										0
c) APP 3										0
d) APP XX										0
<b>B. Otros Instrumentos (B=a+b+c+d)</b>	0	0	0	0	0	0	0	0	0	0
a) Otro Instrumento 1										0
b) Otro Instrumento 2										0
c) Otro Instrumento 3										0
d) Otro Instrumento XX										0
<b>C. Total de Obligaciones Diferentes de Financiamiento (C=A+B)</b>	0	0	0	0	0	0	0	0	0	0



Concepto (c)	Estimado/ Aprobado (d)	Devengado	Recaudado/ Pagado
<b>A. Ingresos Totales (A = A1+A2+A3)</b>	38,639,000	52,538,576	52,538,576
A1. Ingresos de Libre Disposición	38,639,000	52,538,576	52,538,576
A2. Transferencias Federales Etiquetadas			
A3. Financiamiento Neto	0	0	0
<b>B. Egresos Presupuestarios<sup>1</sup> (B = B1+B2)</b>	38,639,000	52,458,636	52,181,541
B1. Gasto No Etiquetado (sin incluir Amortización de la Deuda Pública)	38,639,000	52,458,636	52,181,541
B2. Gasto Etiquetado (sin incluir Amortización de la Deuda Pública)			
<b>C. Remanentes del Ejercicio Anterior (C = C1 + C2)</b>		0	0
C1. Remanentes de Ingresos de Libre Disposición aplicados en el periodo			
C2. Remanentes de Transferencias Federales Etiquetadas aplicados en el periodo			
<b>I. Balance Presupuestario (I = A - B + C)</b>	1	79,940	357,035
<b>II. Balance Presupuestario sin Financiamiento Neto (II = I - A3)</b>	1	79,940	357,035
<b>III. Balance Presupuestario sin Financiamiento Neto y sin Remanentes del Ejercicio Anterior (III = II - C)</b>	1	79,940	357,035

Concepto	Aprobado	Devengado	Pagado
<b>E. Intereses, Comisiones y Gastos de la Deuda (E = E1+E2)</b>	0	0	0
E1. Intereses, Comisiones y Gastos de la Deuda con Gasto No Etiquetado			
E2. Intereses, Comisiones y Gastos de la Deuda con Gasto Etiquetado			
<b>IV. Balance Primario (IV = III - E)</b>	1	79,940	357,035

Concepto	Estimado/ Aprobado	Devengado	Recaudado/ Pagado
<b>F. Financiamiento (F = F1 + F2)</b>	0	0	0
F1. Financiamiento con Fuente de Pago de Ingresos de Libre Disposición			
F2. Financiamiento con Fuente de Pago de Transferencias Federales Etiquetadas			
<b>G. Amortización de la Deuda (G = G1 + G2)</b>	0	0	0
G1. Amortización de la Deuda Pública con Gasto No Etiquetado			
G2. Amortización de la Deuda Pública con Gasto Etiquetado			
<b>A3. Financiamiento Neto (A3 = F - G)</b>	0	0	0

Concepto	Estimado/ Aprobado	Devengado	Recaudado/ Pagado
A1. Ingresos de Libre Disposición	38,639,000	52,538,576	52,538,576
<b>A3.1 Financiamiento Neto con Fuente de Pago de Ingresos de Libre Disposición (A3.1 = F1 - G1)</b>	0	0	0
F1. Financiamiento con Fuente de Pago de Ingresos de Libre Disposición	0	0	0
G1. Amortización de la Deuda Pública con Gasto No Etiquetado	0	0	0
B1. Gasto No Etiquetado (sin incluir Amortización de la Deuda Pública)	38,639,000	52,458,636	52,181,541
C1. Remanentes de Ingresos de Libre Disposición aplicados en el periodo		0	0
<b>V. Balance Presupuestario de Recursos Disponibles (V = A1 + A3.1 - B1 + C1)</b>	1	79,940	357,035
<b>VI. Balance Presupuestario de Recursos Disponibles sin Financiamiento Neto (VI = V - A3.1)</b>	1	79,940	357,035

Concepto	Estimado/ Aprobado	Devengado	Recaudado/ Pagado
A2. Transferencias Federales Etiquetadas	0	0	0
A3.2 Financiamiento Neto con Fuente de Pago de Transferencias Federales Etiquetadas (A3.2 = F2 - G2)	0	0	0
F2. Financiamiento con Fuente de Pago de Transferencias Federales Etiquetadas	0	0	0
G2. Amortización de la Deuda Pública con Gasto Etiquetado	0	0	0
B2. Gasto Etiquetado (sin incluir Amortización de la Deuda Pública)	0	0	0
C2. Remanentes de Transferencias Federales Etiquetadas aplicados en el periodo		0	0
VII. Balance Presupuestario de Recursos Etiquetados (VII = A2 + A3.2 - B2 + C2)	0	0	0
VIII. Balance Presupuestario de Recursos Etiquetados sin Financiamiento Neto (VIII = VII - A3.2)	0	0	0



Concepto (c)	Ingreso					Diferencia (e)
	Estimado (d)	Ampliaciones/ (Reducciones)	Modificado	Devengado	Recaudado	
<b>Ingresos de Libre Disposición</b>						
A. Impuestos			0			0
B. Cuotas y Aportaciones de Seguridad Social			0			0
C. Contribuciones de Mejoras			0			0
D. Derechos			0			0
E. Productos			0			0
F. Aprovechamientos			0			0
G. Ingresos por Ventas de Bienes y Prestación Servicio	3,212,000	0	3,212,000	4,853,576	4,853,576	1,641,576
H. Participaciones (H=h1+h2+h3+h4+h5+h6+h7+h8+h9+h10+h11)	0	0	0	0	0	0
h1) Fondo General de Participaciones			0			0
h2) Fondo de Fomento Municipal			0			0
h3) Fondo de Fiscalización y Recaudación			0			0
h4) Fondo de Compensación			0			0
h5) Fondo de Extracción de Hidrocarburos			0			0
h6) Impuesto Especial Sobre Producción y Servicios			0			0
h7) 0.136% de la Recaudación Federal Participable			0			0
h8) 3.17% Sobre Extracción de Petróleo			0			0
h9) Gasolinas y Diésel			0			0
h10) Fondo del Impuesto Sobre la Renta			0			0
h11) Fondo de Estabilización de los Ingresos de las Entidades Federativas			0			0
I. Incentivos Derivados de la Colaboración Fiscal (I=i1+i2+i3+i4+i5)	0	0	0	0	0	0
i1) Tenencia o Uso de Vehículos			0			0
i2) Fondo de Compensación ISAN			0			0
i3) Impuesto Sobre Automóviles Nuevos			0			0
i4) Fondo de Compensación de Repecos-Intermedios			0			0
i5) Otros Incentivos Económicos			0			0
J. Transferencias y Asignaciones	35,427,000	12,258,000	47,685,000	47,685,000	47,685,000	12,258,000
K. Convenios	0	0	0	0	0	0
k1) Otros Convenios y Subsidios			0			0
L. Otros Ingresos de Libre Disposición (L=l1+l2)	0	0	0	0	0	0
l1) Participaciones en Ingresos Locales			0			0
l2) Otros Ingresos de Libre Disposición			0			0
<b>I. Total de Ingresos de Libre Disposición (I=A+B+C+D+E+F+G+H+I+J+K+L)</b>	<b>38,639,000</b>	<b>12,258,000</b>	<b>50,897,000</b>	<b>52,538,576</b>	<b>52,538,576</b>	<b>13,899,576</b>
<b>Ingresos Excedentes de Ingresos de Libre Disposición</b>						
<b>Transferencias Federales Etiquetadas</b>						
A. Aportaciones (A=a1+a2+a3+a4+a5+a6+a7+a8)	0	0	0	0	0	0
a1) Fondo de Aportaciones para la Nómina Educativa y Gasto Operativo			0			0
a2) Fondo de Aportaciones para los Servicios de Salud			0			0
a3) Fondo de Aportaciones para la Infraestructura Social			0			0
a4) Fondo de Aportaciones para el Fortalecimiento de los Municipios y de las Demarcaciones Territoriales del Distrito Federal			0			0
a5) Fondo de Aportaciones Múltiples			0			0
a6) Fondo de Aportaciones para la Educación Tecnológica y de Adultos			0			0
a7) Fondo de Aportaciones para la Seguridad Pública de los Estados y del Distrito Federal			0			0
a8) Fondo de Aportaciones para el Fortalecimiento de las Entidades Federativas			0			0
B. Convenios (B=b1+b2+b3+b4)	0	0	0	0	0	0
b1) Convenios de Protección Social en Salud			0			0
b2) Convenios de Descentralización			0			0
b3) Convenios de Reasignación			0			0
b4) Otros Convenios y Subsidios			0			0
C. Fondos Distintos de Aportaciones (C=c1+c2)	0	0	0	0	0	0
c1) Fondo para Entidades Federativas y Municipios Productores de Hidrocarburos			0			0
c2) Fondo Minero			0			0



Radio y Televisión de Aguascalientes (a)

Concepto (c)	Ingreso				Diferencia (e)	
	Estimado (d)	Ampliaciones/ (Reducciones)	Modificado	Devengado		Recaudado
D. Transferencias, Asignaciones, Subsidios y Subvenciones, y Pensiones y Jubilaciones			0			0
E. Otras Transferencias Federales Etiquetadas			0			0
II. Total de Transferencias Federales Etiquetadas (II = A + B + C + D + E)	0	0	0	0	0	0
III. Ingresos Derivados de Financiamientos (III = A)	0	0	0	0	0	0
A. Ingresos Derivados de Financiamientos			0			0
IV. Total de Ingresos (IV = I + II + III)	38,639,000	12,258,000	50,897,000	52,538,576	52,538,576	13,899,576
Datos Informativos						
1. Ingresos Derivados de Financiamientos con Fuente de Pago de Ingresos de Libre Disposición			0			0
2. Ingresos Derivados de Financiamientos con Fuente de Pago de Transferencias Federales Etiquetadas			0			0
3. Ingresos Derivados de Financiamientos (3 = 1 + 2)	0	0	0	0	0	0



Radio y Televisión de Aguascalientes (a)

Concepto (c)	Egresos					Subejercicio (e)
	Aprobado (d)	Ampliaciones/ (Reducciones)	Modificado	Devengado	Pagado	
I. Gasto No Etiquetado (I=A+B+C+D+E+F+G+H+I)	38,639,000	13,818,381	52,457,380	52,458,636	52,181,541	-1,256
A. Servicios Personales (A=a1+a2+a3+a4+a5+a6+a7)	30,792,047	9,687	30,695,170	30,695,170	30,695,170	0
a1) Remuneraciones al Personal de Carácter Permanente	11,950,125	-726,875	11,224,050	11,224,050	11,224,050	0
a2) Remuneraciones al Personal de Carácter Transitorio	4,320,000	296,396	4,616,396	4,616,396	4,616,396	0
a3) Remuneraciones Adicionales y Especiales	8,569,369	5,673	8,563,697	8,563,697	8,563,697	0
a4) Seguridad Social	4,217,606	37,495	4,255,101	4,255,101	4,255,101	0
a5) Otras Prestaciones Sociales y Económicas	1,634,948	290,783	1,925,731	1,925,731	1,925,731	0
a6) Previsiones	0	0	0	0	0	0
a7) Pago de Estímulos a Servidores Públicos	100,000	10,196	110,196	110,196	110,196	0
B. Materiales y Suministros (B=b1+b2+b3+b4+b5+b6+b7+b8+b9)	638,509	673,667	1,312,176	1,312,175	1,312,175	1
b1) Materiales de Administración, Emisión de Documentos y Artículos Oficiales	60,000	250,144	310,144	310,144	310,144	0
b2) Alimentos y Utensilios	0	172,894	172,894	172,894	172,894	0
b3) Materias Primas y Materiales de Producción y Comercialización	0	0	0	0	0	0
b4) Materiales y Artículos de Construcción y de Reparación	30,258	188,760	219,018	219,018	219,018	0
b5) Productos Químicos, Farmacéuticos y de Laboratorio	0	9,076	9,076	9,076	9,076	0
b6) Combustibles, Lubricantes y Aditivos	432,000	-72,865	359,305	359,304	359,304	1
b7) Vestuario, Blancos, Prendas de Protección y Artículos Deportivos	0	72,496	72,496	72,496	72,496	0
b8) Materiales y Suministros Para Seguridad	0	0	0	0	0	0
b9) Herramientas, Refacciones y Accesorios Menores	116,251	52,992	169,243	169,243	169,243	0
C. Servicios Generales (C=c1+c2+c3+c4+c5+c6+c7+c8+c9)	7,208,443	13,144,223	20,352,666	20,353,923	20,076,828	1,257
c1) Servicios Básicos	4,648,218	1,197,803	5,846,021	5,840,784	5,563,689	5,237
c2) Servicios de Arrendamiento	275,688	570,016	845,704	845,703	845,703	1
c3) Servicios Profesionales, Científicos, Técnicos y Otros Servicios	1,298,856	2,099,566	3,398,423	3,398,422	3,398,422	1
c4) Servicios Financieros, Bancarios y Comerciales	141,292	42,851	184,143	190,701	190,701	-6,558
c5) Servicios de Instalación, Reparación, Mantenimiento y Conservación	259,820	424,114	683,934	683,933	683,933	2
c6) Servicios de Comunicación Social y Publicidad	0	7,490,663	7,490,663	7,490,663	7,490,663	0
c7) Servicios de Traslado y Viáticos	0	342,440	342,440	342,380	342,380	60
c8) Servicios Oficiales	0	510,010	510,010	510,010	510,010	0
c9) Otros Servicios Generales	584,569	466,759	1,051,328	1,051,326	1,051,326	2
D. Transferencias, Asignaciones, Subsidios y Otras Ayudas (D=d1+d2+d3+d4+d5+d6+d7+d8+d9)	0	0	0	0	0	0
d1) Transferencias Internas y Asignaciones al Sector Público	0	0	0	0	0	0
d2) Transferencias al Resto del Sector Público	0	0	0	0	0	0
d3) Subsidios y Subvenciones	0	0	0	0	0	0
d4) Ayudas Sociales	0	0	0	0	0	0
d5) Pensiones y Jubilaciones	0	0	0	0	0	0
d6) Transferencias a Fideicomisos, Mandatos y Otros Análogos	0	0	0	0	0	0
d7) Transferencias a la Seguridad Social	0	0	0	0	0	0
d8) Donativos	0	0	0	0	0	0
d9) Transferencias al Exterior	0	0	0	0	0	0
E. Bienes Muebles, Inmuebles e Intangibles (E=e1+e2+e3+e4+e5+e6+e7+e8+e9)	0	97,368	97,368	97,368	97,368	0
e1) Mobiliario y Equipo de Administración	0	26,082	26,082	26,082	26,082	0
e2) Mobiliario y Equipo Educativo y Recreativo	0	67,476	67,476	67,476	67,476	0
e3) Equipo e Instrumental Médico y de Laboratorio	0	0	0	0	0	0
e4) Vehículos y Equipo de Transporte	0	0	0	0	0	0
e5) Equipo de Defensa y Seguridad	0	0	0	0	0	0
e6) Maquinaria, Otros Equipos y Herramientas	0	0	0	0	0	0
e7) Activos Biológicos	0	0	0	0	0	0
e8) Bienes Inmuebles	0	0	0	0	0	0
e9) Activos Intangibles	0	3,811	3,811	3,811	3,811	0
F. Inversión Pública (F=f1+f2+f3)	0	0	0	0	0	0
f1) Obra Pública en Bienes de Dominio Público	0	0	0	0	0	0
f2) Obra Pública en Bienes Propios	0	0	0	0	0	0
f3) Proyectos Productivos y Acciones de Fomento	0	0	0	0	0	0
G. Inversiones Financieras y Otras Provisiones (G=g1+g2+g3+g4+g5+g6+g7)	0	0	0	0	0	0
g1) Inversiones Para el Fomento de Actividades Productivas	0	0	0	0	0	0
g2) Acciones y Participaciones de Capital	0	0	0	0	0	0
g3) Compra de Títulos y Valores	0	0	0	0	0	0
g4) Concesión de Préstamos	0	0	0	0	0	0
g5) Inversiones en Fideicomisos, Mandatos y Otros Análogos	0	0	0	0	0	0
g6) Fideicomiso de Desastres Naturales (Informativo)	0	0	0	0	0	0
g7) Otras Inversiones Financieras	0	0	0	0	0	0
g8) Provisiones para Contingencias y Otras Erogaciones Especiales	0	0	0	0	0	0
H. Participaciones y Aportaciones (H=h1+h2+h3)	0	0	0	0	0	0
h1) Participaciones	0	0	0	0	0	0
h2) Aportaciones	0	0	0	0	0	0
h3) Convenios	0	0	0	0	0	0
I. Deuda Pública (I=i1+i2+i3+i4+i5+i6+i7)	0	0	0	0	0	0
i1) Amortización de la Deuda Pública	0	0	0	0	0	0
i2) Intereses de la Deuda Pública	0	0	0	0	0	0
i3) Comisiones de la Deuda Pública	0	0	0	0	0	0
i4) Gastos de la Deuda Pública	0	0	0	0	0	0
i5) Costo por Coberturas	0	0	0	0	0	0
i6) Apoyos Financieros	0	0	0	0	0	0
i7) Adeudos de Ejercicios Fiscales Anteriores (ADEFAS)	0	0	0	0	0	0



Concepto (c)	Egresos					Subejercicio (e)
	Aprobado (d)	Ampliaciones/ (Reducciones)	Modificado	Devengado	Pagado	
II. Gasto Etiquetado (II=A+B+C+D+E+F+G+H+I)	0	0	0	0	0	0
A. Servicios Personales (A=a1+a2+a3+a4+a5+a6+a7)	0	0	0	0	0	0
a1) Remuneraciones al Personal de Carácter Permanente			0			0
a2) Remuneraciones al Personal de Carácter Transitorio			0			0
a3) Remuneraciones Adicionales y Especiales			0			0
a4) Seguridad Social			0			0
a5) Otras Prestaciones Sociales y Económicas			0			0
a6) Previsiones			0			0
a7) Pago de Estímulos a Servidores Públicos			0			0
B. Materiales y Suministros (B=b1+b2+b3+b4+b5+b6+b7+b8+b9)	0	0	0	0	0	0
b1) Materiales de Administración, Emisión de Documentos y Artículos Oficiales			0			0
b2) Alimentos y Utensilios			0			0
b3) Materias Primas y Materiales de Producción y Comercialización			0			0
b4) Materiales y Artículos de Construcción y de Reparación			0			0
b5) Productos Químicos, Farmacéuticos y de Laboratorio			0			0
b6) Combustibles, Lubricantes y Aditivos			0			0
b7) Vestuario, Blancos, Prendas de Protección y Artículos Deportivos			0			0
b8) Materiales y Suministros Para Seguridad			0			0
b9) Herramientas, Refacciones y Accesorios Menores			0			0
C. Servicios Generales (C=c1+c2+c3+c4+c5+c6+c7+c8+c9)	0	0	0	0	0	0
c1) Servicios Básicos			0			0
c2) Servicios de Arrendamiento			0			0
c3) Servicios Profesionales, Científicos, Técnicos y Otros Servicios			0			0
c4) Servicios Financieros, Bancarios y Comerciales			0			0
c5) Servicios de Instalación, Reparación, Mantenimiento y Conservación			0			0
c6) Servicios de Comunicación Social y Publicidad			0			0
c7) Servicios de Traslado y Viáticos			0			0
c8) Servicios Oficiales			0			0
c9) Otros Servicios Generales			0			0
D. Transferencias, Asignaciones, Subsidios y Otras Ayudas (D=d1+d2+d3+d4+d5+d6+d7+d8+d9)	0	0	0	0	0	0
d1) Transferencias Internas y Asignaciones al Sector Público			0			0
d2) Transferencias al Resto del Sector Público			0			0
d3) Subsidios y Subvenciones			0			0
d4) Ayudas Sociales			0			0
d5) Pensiones y Jubilaciones			0			0
d6) Transferencias a Fideicomisos, Mandatos y Otros Análogos			0			0
d7) Transferencias a la Seguridad Social			0			0
d8) Donativos			0			0
d9) Transferencias al Exterior			0			0
E. Bienes Muebles, Inmuebles e Intangibles (E=e1+e2+e3+e4+e5+e6+e7+e8+e9)	0	0	0	0	0	0
e1) Mobiliario y Equipo de Administración			0			0
e2) Mobiliario y Equipo Educativo y Recreativo			0			0
e3) Equipo e Instrumental Médico y de Laboratorio			0			0
e4) Vehículos y Equipo de Transporte			0			0
e5) Equipo de Defensa y Seguridad			0			0
e6) Maquinaria, Otros Equipos y Herramientas			0			0
e7) Activos Biológicos			0			0
e8) Bienes Inmuebles			0			0
e9) Activos Intangibles			0			0
F. Inversión Pública (F=f1+f2+f3)	0	0	0	0	0	0
f1) Obra Pública en Bienes de Dominio Público			0			0
f2) Obra Pública en Bienes Propios			0			0
f3) Proyectos Productivos y Acciones de Fomento			0			0
G. Inversiones Financieras y Otras Provisiones (G=g1+g2+g3+g4+g5+g6+g7)	0	0	0	0	0	0
g1) Inversiones Para el Fomento de Actividades Productivas			0			0
g2) Acciones y Participaciones de Capital			0			0
g3) Compra de Títulos y Valores			0			0
g4) Concesión de Préstamos			0			0
g5) Inversiones en Fideicomisos, Mandatos y Otros Análogos			0			0
Fideicomiso de Desastres Naturales (Informativo)			0			0
g6) Otras Inversiones Financieras			0			0
g7) Provisiones para Contingencias y Otras Erogaciones Especiales			0			0
H. Participaciones y Aportaciones (H=h1+h2+h3)	0	0	0	0	0	0
h1) Participaciones			0			0
h2) Aportaciones			0			0
h3) Convenios			0			0
I. Deuda Pública (I=i1+i2+i3+i4+i5+i6+i7)	0	0	0	0	0	0
i1) Amortización de la Deuda Pública			0			0
i2) Intereses de la Deuda Pública			0			0
i3) Comisiones de la Deuda Pública			0			0
i4) Gastos de la Deuda Pública			0			0
i5) Costo por Coberturas			0			0
i6) Apoyos Financieros			0			0
i7) Adeudos de Ejercicios Fiscales Anteriores (ADEFAS)			0			0
III. Total de Egresos (III = I + II)	38,639,000	13,818,381	52,457,380	52,458,636	52,181,541	-1,255





AGUASCALIENTES  
GOBIERNO DEL ESTADO  
RYTA  
RADIO Y TELEVISION DE AGUASCALIENTES

Cuenta Pública 2019  
Estado Analítico del Ejercicio del Presupuesto de Egresos Detallado - LDF  
Clasificación Administrativa  
Del 1 de Enero al 31 de Diciembre de 2019 (b)  
(PESOS)  
Radio y Televisión de Aguascalientes (a)

Concepto (c)	Egresos					Subejercicio (e)
	Aprobado (d)	Ampliaciones/ (Reducciones)	Modificado	Devengado	Pagado	
I. Gasto No Etiquetado (I=A+B+C+D+E+F+G+H)	38,639,000	13,818,381	52,457,380	52,458,636	52,181,541	-1,256
DIRECCION GENERAL	3,696,562	19,867	3,716,429	3,716,429	3,716,429	0
DIRECCION ADMINISTRATIVA	4,669,585	1,661,657	6,331,242	6,337,797	6,337,797	-6,555
DIRECCION JURIDICA	469,586	84,515	554,101	554,041	554,041	60
DIRECCION INGENIERIA	10,592,745	2,702,606	13,295,351	13,290,113	13,013,018	5,238
DIRECCION TELEVISION	13,077,199	9,842,274	22,919,473	22,919,471	22,919,471	2
DIRECCION RADIO	4,496,971	-351,187	4,135,783	4,135,783	4,135,783	0
DIRECCION IMAGEN	1,636,353	131,351	1,505,001	1,505,001	1,505,001	0
						0
II. Gasto Etiquetado (II=A+B+C+D+E+F+G+H)	0	0	0	0	0	0
						0
						0
						0
						0
						0
						0
						0
						0
III. Total de Egresos (III = I + II)	38,639,000	13,818,381	52,457,380	52,458,636	52,181,541	-1,256



Concepto (c)	Egresos					Subejercicio (e)
	Aprobado (d)	Ampliaciones/ (Reducciones)	Modificado	Devengado	Pagado	
<b>I. Gasto No Etiquetado (I=A+B+C+D)</b>	38,639,000	13,818,381	52,457,380	52,458,636	52,181,541	-1,256
<b>A. Gobierno (A=a1+a2+a3+a4+a5+a6+a7+a8)</b>	0	0	0	0	0	0
a1) Legislación			0			0
a2) Justicia			0			0
a3) Coordinación de la Política de Gobierno			0			0
a4) Relaciones Exteriores			0			0
a5) Asuntos Financieros y Hacendarios			0			0
a6) Seguridad Nacional			0			0
a7) Asuntos de Orden Público y de Seguridad Interior			0			0
a8) Otros Servicios Generales			0			0
<b>B. Desarrollo Social (B=b1+b2+b3+b4+b5+b6+b7)</b>	38,639,000	13,818,381	52,457,380	52,458,636	52,181,541	-1,256
b1) Protección Ambiental			0			0
b2) Vivienda y Servicios a la Comunidad			0			0
b3) Salud			0			0
b4) Recreación, Cultura y Otras Manifestaciones Sociales	38,639,000	13,818,381	52,457,380	52,458,636	52,181,541	-1,256
b5) Educación			0			0
b6) Protección Social			0			0
b7) Otros Asuntos Sociales			0			0
<b>C. Desarrollo Económico (C=c1+c2+c3+c4+c5+c6+c7+c8+c9)</b>	0	0	0	0	0	0
c1) Asuntos Económicos, Comerciales y Laborales en General			0			0
c2) Agropecuaria, Silvicultura, Pesca y Caza			0			0
c3) Combustibles y Energía			0			0
c4) Minería, Manufacturas y Construcción			0			0
c5) Transporte			0			0
c6) Comunicaciones			0			0
c7) Turismo			0			0
c8) Ciencia, Tecnología e Innovación			0			0
c9) Otras Industrias y Otros Asuntos Económicos			0			0
<b>D. Otras No Clasificadas en Funciones Anteriores (D=d1+d2+d3+d4)</b>	0	0	0	0	0	0
d1) Transacciones de la Deuda Pública / Costo Financiero de la Deuda			0			0
d2) Transferencias, Participaciones y Aportaciones Entre Diferentes Niveles y Ordenes de Gobierno			0			0
d3) Saneamiento del Sistema Financiero			0			0
d4) Adeudos de Ejercicios Fiscales Anteriores			0			0
<b>II. Gasto Etiquetado (II=A+B+C+D)</b>	0	0	0	0	0	0
<b>A. Gobierno (A=a1+a2+a3+a4+a5+a6+a7+a8)</b>	0	0	0	0	0	0
a1) Legislación			0			0
a2) Justicia			0			0
a3) Coordinación de la Política de Gobierno			0			0
a4) Relaciones Exteriores			0			0
a5) Asuntos Financieros y Hacendarios			0			0
a6) Seguridad Nacional			0			0
a7) Asuntos de Orden Público y de Seguridad Interior			0			0
a8) Otros Servicios Generales			0			0
<b>B. Desarrollo Social (B=b1+b2+b3+b4+b5+b6+b7)</b>	0	0	0	0	0	0
b1) Protección Ambiental			0			0
b2) Vivienda y Servicios a la Comunidad			0			0
b3) Salud			0			0
b4) Recreación, Cultura y Otras Manifestaciones Sociales			0			0
b5) Educación			0			0
b6) Protección Social			0			0
b7) Otros Asuntos Sociales			0			0
<b>C. Desarrollo Económico (C=c1+c2+c3+c4+c5+c6+c7+c8+c9)</b>	0	0	0	0	0	0
c1) Asuntos Económicos, Comerciales y Laborales en General			0			0
c2) Agropecuaria, Silvicultura, Pesca y Caza			0			0
c3) Combustibles y Energía			0			0
c4) Minería, Manufacturas y Construcción			0			0
c5) Transporte			0			0
c6) Comunicaciones			0			0
c7) Turismo			0			0
c8) Ciencia, Tecnología e Innovación			0			0
c9) Otras Industrias y Otros Asuntos Económicos			0			0



AGUASCALIENTES  
GOBIERNO DEL ESTADO  
RYTA  
RADIO Y TELEVISIÓN DE AGUASCALIENTES

Cuenta Pública 2019  
Estado Analítico del Ejercicio del Presupuesto de Egresos Detallado - LDF  
Clasificación Funcional (Finalidad y Función)  
Del 1 de Enero al 31 de Diciembre de 2019 (b)  
(PESOS)  
Radio y Televisión de Aguascalientes (a)

Concepto (c)	Egresos					Subejercicio (e)
	Aprobado (d)	Ampliaciones/ (Reducciones)	Modificado	Devengado	Pagado	
D. Otras No Clasificadas en Funciones Anteriores (D=d1+d2+d3+d4)	0	0	0	0	0	0
d1) Transacciones de la Deuda Publica / Costo Financiero de la Deuda			0			0
d2) Transferencias, Participaciones y Aportaciones Entre Diferentes Niveles y Ordenes de Gobierno			0			0
d3) Saneamiento del Sistema Financiero			0			0
d4) Adeudos de Ejercicios Fiscales Anteriores			0			0
III. Total de Egresos (III = I + II)	38,639,000	13,818,381	52,457,380	52,458,636	52,181,541	-1,256



**AGUASCALIENTES**  
GOBIERNO DEL ESTADO  
**RYTA**  
RADIO Y TELEVISIÓN DE AGUASCALIENTES

Cuentas Públicas 2019  
Estado analítico del ejercicio del presupuesto de egresos detallado - DD  
Clasificación de servicios personales por categoría  
Del primero de Enero al 31 de Diciembre de 2019  
(Pesos)

**RADIO Y TELEVISIÓN DE AGUASCALIENTES**

Categoría (I)	Egresos					Saldo (II)
	Presupuesto (I)	Anticipo / Transferencias	Realizado	Comprobado	Cancelado	
I. Gasto no etiquetado (I=A+B+C+D+E+F)	30,792,047	-96,877	30,695,170	30,695,170	30,695,170	0
A. Personal administrativo y de Servicio Público	30,792,047	-96,877	30,695,170	30,695,170	30,695,170	0
B. Magisterio	0	0	0	0	0	0
C. Servicios de Salud (C= c1+c2)	0	0	0	0	0	0
c1) Personal Administrativo	0	0	0	0	0	0
c2) Personal Médico, Paramédico y afin	0	0	0	0	0	0
D. Seguridad Pública	0	0	0	0	0	0
E. Gastos asociados a la implementación de nuevas leyes federales o reformas a las mismas ( E=e1+e2)	0	0	0	0	0	0
e1) Nombre del programa o ley 1	0	0	0	0	0	0
e2) Nombre del programa o ley 2	0	0	0	0	0	0
F. Sentencias laborales definitivas	0	0	0	0	0	0
II. Gasto etiquetado (II=A+B+C+D+E+F)	0	0	0	0	0	0
A. Personal administrativo y de Servicio Público	0	0	0	0	0	0
B. Magisterio	0	0	0	0	0	0
C. Servicios de Salud (C= c1+c2)	0	0	0	0	0	0
c1) Personal Administrativo	0	0	0	0	0	0
c2) Personal Médico, Paramédico y afin	0	0	0	0	0	0
D. Seguridad Pública	0	0	0	0	0	0
E. Gastos asociados a la implementación de nuevas leyes federales o reformas a las mismas ( E=e1+e2)	0	0	0	0	0	0
e1) Nombre del programa o ley 1	0	0	0	0	0	0
e2) Nombre del programa o ley 2	0	0	0	0	0	0
F. Sentencias laborales definitivas	0	0	0	0	0	0
Total del Gasto en Servicios Personales (III= I + II)	30,792,047	-96,877	30,695,170	30,695,170	30,695,170	0

Indicadores de Observancia (c)	Implementación		Resultado		Fundamento (h)	Comentarios (i)
	SI	NO	Monto o valor (f)	Unidad (pesos/porcentaje) (g)		
	Mecanismo de Verificación (d)	Fecha estimada de cumplimiento (e)				
<b>INDICADORES PRESUPUESTARIOS</b>						
<b>A. INDICADORES CUANTITATIVOS</b>						
<b>1 Balance Presupuestario Sostenible (j)</b>						
a Propuesto	Iniciativa de Ley de Ingresos y Proyecto de Presupuesto de Egresos		0 00	pesos	Art 6 y 19 de la LDF	
b Aprobado	Ley de Ingresos y Presupuesto de Egresos		0 00	pesos	Art 6 y 19 de la LDF	
c Ejercido	Cuenta Pública / Formato 4 LDF		79,940 00	pesos	Art 6 y 19 de la LDF	
<b>2 Balance Presupuestario de Recursos Disponibles Sostenible (k)</b>						
a Propuesto	Iniciativa de Ley de Ingresos y Proyecto de Presupuesto de Egresos		0 00	pesos	Art 6 y 19 de la LDF	
b Aprobado	Ley de Ingresos y Presupuesto de Egresos		0 00	pesos	Art 6 y 19 de la LDF	
c Ejercido	Cuenta Pública / Formato 4 LDF		79,940 00	pesos	Art 6 y 19 de la LDF	
<b>3 Financiamiento Neto dentro del Techo de Financiamiento Neto (l)</b>						
a Propuesto	Iniciativa de Ley de Ingresos			pesos	Art 6, 19 y 46 de la LDF	
b Aprobado	Ley de Ingresos			pesos	Art 6, 19 y 46 de la LDF	
c Ejercido	Cuenta Pública / Formato 4 LDF			pesos	Art 6, 19 y 46 de la LDF	
<b>4 Recursos destinados a la atención de desastres naturales</b>						
<b>a Asignación al fideicomiso para desastres naturales (m)</b>						
a 1 Aprobado	Reporte Trim. Formato 6 a)			pesos	Art 9 de la LDF	
a 2 Pagado	Cuenta Pública / Formato 6 a)			pesos	Art 9 de la LDF	
b Aportación promedio realizada por la Entidad Federativa durante los 5 ejercicios previos para infraestructura dañada por desastres naturales (n)	Autorizaciones de recursos aprobados por el FONDEN			pesos	Art 9 de la LDF	
c Saldo del fideicomiso para desastres naturales (o)	Cuenta Pública / Auxiliar de Cuentas			pesos	Art 9 de la LDF	
d Costo promedio de los últimos 5 ejercicios de la reconstrucción de infraestructura dañada por desastres naturales (p)	Autorizaciones de recursos aprobados por el FONDEN			pesos	Art 5 de la LDF	
<b>5 Techo para servicios personales (q)</b>						
a Asignación en el Presupuesto de Egresos	Reporte Trim. Formato 6 d)		30 792 047 00	pesos	Art 10 y 21 de la LDF	
b Ejercido	Reporte Trim. Formato 6 d)		30 695 170 00	pesos	Art 13 fracc. V y 21 de la LDF	
<b>6 Provisiones de gasto para compromisos de pago derivados de APPs (r)</b>						
a Asignación en el Presupuesto de Egresos	Presupuesto de Egresos			pesos	Art 11 y 21 de la LDF	
<b>7 Techo de ADEFAS para el ejercicio fiscal (s)</b>						
a Propuesto	Proyecto de Presupuesto de Egresos			pesos	Art 12 y 20 de la LDF	
b Aprobado	Reporte Trim. Formato 6 a)			pesos	Art 12 y 20 de la LDF	
c Ejercido	Cuenta Pública / Formato 6 a)			pesos	Art 12 y 20 de la LDF	
<b>B. INDICADORES CUALITATIVOS</b>						
<b>1 Iniciativa de Ley de Ingresos y Proyecto de Presupuesto de Egresos</b>						
a Objetivos anuales, estrategias y metas para el ejercicio fiscal (t)	Iniciativa de Ley de Ingresos y Proyecto de Presupuesto de Egresos				Art 5 y 18 de la LDF	
b Proyecciones de ejercicios posteriores (u)	Iniciativa de Ley de Ingresos y Proyecto de Presupuesto de Egresos / Formatos 7 a) y b)				Art 5 y 18 de la LDF	
c Descripción de riesgos relevantes y propuestas de acción para enfrentarlos (v)	Iniciativa de Ley de Ingresos y Proyecto de Presupuesto de Egresos				Art 5 y 18 de la LDF	
d Resultados de ejercicios fiscales anteriores y el ejercicio fiscal en cuestión (w)	Iniciativa de Ley de Ingresos y Proyecto de Presupuesto de Egresos / Formatos 7 c) y d)				Art 5 y 18 de la LDF	
e Estudio actual de las pensiones de sus trabajadores (x)	Proyecto de Presupuesto de Egresos / Formato 8				Art 5 y 18 de la LDF	
<b>2 Balance Presupuestario de Recursos Disponibles, en caso de ser negativo</b>						
a Razones excepcionales que justifican el Balance Presupuestario de Recursos Disponibles negativo (y)	Iniciativa de Ley de Ingresos o Proyecto de Presupuesto de Egresos				Art 6 y 19 de la LDF	
b Fuente de recursos para cubrir el Balance Presupuestario de Recursos Disponibles negativo (z)	Iniciativa de Ley de Ingresos o Proyecto de Presupuesto de Egresos				Art 6 y 19 de la LDF	
c Número de ejercicios fiscales y acciones necesarias para cubrir el Balance Presupuestario de Recursos Disponibles negativo (aa)	Iniciativa de Ley de Ingresos o Proyecto de Presupuesto de Egresos				Art 6 y 19 de la LDF	
d Informes Trimestrales sobre el avance de las acciones para recuperar el Balance Presupuestario de Recursos Disponibles (bb)	Reporte Trim. y Cuenta Pública				Art 6 y 19 de la LDF	
<b>3 Recursos Personales</b>						
a Remuneraciones de los servidores públicos (cc)	Proyecto de Presupuesto				Art 10 y 21 de la LDF	
b Provisiones salariales y económicas para cubrir incrementos salariales, creación de plazas y otros (dd)	Proyecto de Presupuesto				Art 10 y 21 de la LDF	
<b>INDICADORES DEL EJERCICIO PRESUPUESTARIO</b>						
<b>A. INDICADORES CUANTITATIVOS</b>						
<b>1 Ingresos Excedentes derivados de Ingresos de Libre Disposición</b>						
a Monto de Ingresos Excedentes derivados de ILD (ee)	Cuenta Pública / Formato 5			pesos	Art 14 y 21 de la LDF	
b Monto de Ingresos Excedentes derivados de ILD destinados al fin del A.14. fracción I de la LDF (ff)	Cuenta Pública			pesos	Art 14 y 21 de la LDF	
c Monto de Ingresos Excedentes derivados de ILD destinados al fin del A.14. fracción II, a) de la LDF (gg)	Cuenta Pública			pesos	Art 14 y 21 de la LDF	
d Monto de Ingresos Excedentes derivados de ILD destinados al fin del A.14. fracción II, b) de la LDF (hh)	Cuenta Pública			pesos	Art 14 y 21 de la LDF	
e Monto de Ingresos Excedentes derivados de ILD destinados al fin del artículo noveno transitorio de la LDF (ii)				pesos	Art Noveno Transitorio de la LDF	
<b>B. INDICADORES CUALITATIVOS</b>						

Indicadores de Observancia (c)	Implementación		Resultado		Fundamento (h)	Comentarios (i)
	SI	NO	Monio o valor (f)	Unidad (pesos/porcentaje) (g)		
	Mecanismo de Verificación (d)	Fecha estimada de cumplimiento (e)				
<b>INDICADORES PRESUPUESTARIOS</b>						
1	Analisis Costo-Beneficio para programas o proyectos de inversion mayores a 10 millones de UDIS (jj)	Pagina de internet de la Secretaria de Finanzas o Tesoreria Municipal				Art 13 frac III y 21 de la LDF
2	Analisis de conveniencia y analisis de transferencia de riesgos de los proyectos APPs (kk)	Pagina de internet de la Secretaria de Finanzas o Tesoreria Municipal				Art 13 frac III y 21 de la LDF
3	Identificacion de poblacion objetivo, destino y temporalidad de subsidios (ll)	Pagina de internet de la Secretaria de Finanzas o Tesoreria Municipal				Art 13 frac VII y 21 de la LDF
<b>INDICADORES DE DEUDA PÚBLICA</b>						
<b>A. INDICADORES CUANTITATIVOS</b>						
<b>1 Obligaciones a Corto Plazo</b>						
a	Limite de Obligaciones a Corto Plazo (mm)				pesos	Art. 30 frac I de la LDF
b	Obligaciones a Corto Plazo (nn)				pesos	Art. 30 frac I de la LDF

