


FIDEICOMISO COMPLEJO TRES CENTURIAS


ESTADO DE INGRESOS Y EGRESOS DEL 1° DE ENERO AL 31 DE ENERO DE 2015
MILES DE PESOS

CONCEPTO	ENERO	ENERO
INGRESOS		
INGRESOS PROPIOS		
Derechos	0	0
Productos	535	535
Aprovechamientos	108	108
Ingresos por venta de bienes y servicios	0	0
	<u>643</u>	<u>643</u>
TRANSFERENCIAS FEDERALES		
Incentivos de impuestos federales por recuperar	0	0
Otros convenios	0	0
	<u>0</u>	<u>0</u>
INGRESOS EXTRAORDINARIOS		
	0	0
TRANSFERENCIAS RECIBIDAS DEL SECTOR CENTRAL, OTRAS ENTIDADES U ORDENES DE GOBIERNO		
Transferencias estatales	591	591
Transferencias de aportaciones federales ramo 33	0	0
Transferencias de recursos federales reasignados por convenio	0	0
Transferencias de otras entidades	0	0
Transferencias municipales	0	0
	<u>591</u>	<u>591</u>
TOTAL INGRESOS	1,234	1,234
EGRESOS		
GASTO CORRIENTE		
Servicios personales	517	517
Materiales y suministros	62	62
Servicios generales	589	589
Transferencias, Asignaciones, Subsidios y Otras Ayudas	0	0
	<u>1,168</u>	<u>1,168</u>
GASTO DE INVERSIÓN Y/O CAPITAL		
Bienes muebles, inmuebles e intangibles	0	0
Inversión pública	0	0
Inversiones financieras y otras provisiones	0	0
	<u>0</u>	<u>0</u>
DEUDA PÚBLICA		
	0	0
TOTAL EGRESOS	1,168	1,168
SUPERAVIT O (DEFICIT)	66	66

AUTORIZA


 DR. JESÚS MARTÍN ANDRADE MUÑOZ
 DIRECTOR GENERAL

ELABORA


 L.A.E. ÁNGEL RUBÉN GALLEGOS MACÍAS
 DIRECTOR ADMINISTRATIVO

Aguascalientes, Ags., a 13 de Enero de 2015



FIDEICOMISO COMPLEJO TRES CENTURIAS

ESTADO DE INGRESOS Y EGRESOS DEL 1° DE ENERO AL 31 DE DICIEMBRE DE 2014
MILES DE PESOS


CONCEPTO	DICIEMBRE	ENE - DIC
INGRESOS		
INGRESOS PROPIOS		
Derechos	0	0
Productos	534	5,034
Aprovechamientos	10	1,544
Ingresos por venta de bienes y servicios	0	0
	544	6,578
TRANSFERENCIAS FEDERALES		
Incentivos de impuestos federales por recuperar	67	280
Otros convenios	0	0
	67	280
INGRESOS EXTRAORDINARIOS		
	0	0
TRANSFERENCIAS RECIBIDAS DEL SECTOR CENTRAL, OTRAS ENTIDADES U ORDENES DE GOBIERNO		
Transferencias estatales	1,428	8,067
Transferencias de aportaciones federales ramo 33	0	0
Transferencias de recursos federales reasignados por convenio	0	0
Transferencias de otras entidades	0	0
Transferencias municipales	0	0
	1,428	8,067
TOTAL INGRESOS	2,039	14,925
EGRESOS		
GASTO CORRIENTE		
Servicios personales	1,735	7,242
Materiales y suministros	65	744
Servicios generales	1,021	6,048
Transferencias, Asignaciones, Subsidios y Otras Ayudas	0	0
	2,821	14,034
GASTO DE INVERSIÓN Y/O CAPITAL		
Bienes muebles, inmuebles e intangibles	(9)	253
Inversión pública	0	0
Inversiones financieras y otras provisiones	0	0
	(9)	253
DEUDA PÚBLICA		
	0	0
TOTAL EGRESOS	2,812	14,287
SUPERAVIT O (DEFICIT)	(773)	638

AUTORIZA



DR. JESÚS MARTÍN ANDRADE MUÑOZ
DIRECTOR GENERAL

ELABORA



L.A.E. ÁNGEL RUBÉN GALLEGOS MACÍAS
DIRECTOR ADMINISTRATIVO

*** El déficit del mes queda cubierto con el superavit acumulado de meses anteriores. Se decrementó en gastos de inversión los bienes muebles, puesto que las licencias de un año no forman parte del Activo según la LGCG, se reclasificó el gasto correspondiente a I.S.N. que se tenía en servicios personales a servicios generales donde corresponde.

*** Esta sustituye a la presentada el 13 de enero del 2015

Aguascalientes, Ags., a 22 de enero de 2015





FIDEICOMISO COMPLEJO TRES CENTURIAS

ESTADO DE INGRESOS Y EGRESOS DEL 1° DE ENERO AL 30 DE NOVIEMBRE DE 2014
MILES DE PESOS

CONCEPTO	NOVIEMBRE	ENE - NOV
INGRESOS		
INGRESOS PROPIOS		
Derechos	0	0
Productos	568	4,500
Aprovechamientos	425	1,534
Ingresos por venta de bienes y servicios	0	0
	993	6,034
TRANSFERENCIAS FEDERALES		
Incentivos de impuestos federales por recuperar	11	213
Otros convenios	0	0
	11	213
INGRESOS EXTRAORDINARIOS		
	0	0
TRANSFERENCIAS RECIBIDAS DEL SECTOR CENTRAL, OTRAS ENTIDADES U ORDENES DE GOBIERNO		
Transferencias estatales	671	6,639
Transferencias de aportaciones federales ramo 33	0	0
Transferencias de recursos federales reasignados por convenio	0	0
Transferencias de otras entidades	0	0
Transferencias municipales	0	0
	671	6,639
TOTAL INGRESOS	1,675	12,886
EGRESOS		
GASTO CORRIENTE		
Servicios personales	493	5,507
Materiales y suministros	123	678
Servicios generales	466	5,026
Transferencias, Asignaciones, Subsidios y Otras Ayudas	0	0
	1,082	11,211
GASTO DE INVERSIÓN Y/O CAPITAL		
Bienes muebles, inmuebles e intangibles	9	262
Inversión pública	0	0
Inversiones financieras y otras provisiones	0	0
	9	262
DEUDA PÚBLICA		
	0	0
TOTAL EGRESOS	1,091	11,473
SUPERAVIT O (DEFICIT)	584	1,413

AUTORIZA

DR. JESÚS MARTÍN ANDRADE MUÑOZ
DIRECTOR GENERAL

ELABORA

L.A.E. ANGEL RUBÉN GALVEGOS MACÍAS
DIRECTOR ADMINISTRATIVO

***Esta sustituye a la presentada el día 10 de diciembre del 2014.

**Nota: Se corrigieron ingresos por aprovechamientos provenientes de dos cancelaciones de CFDI que no se tenían disminuidas en el concepto de aprovechamientos por la cantidad de \$217,027.79

