


ESTADO DE INGRESOS Y EGRESOS DEL 1º DE ENERO AL 31 DE ENERO DE 2016


(MILES DE PESOS)

CONCEPTO	ENERO	ENE
INGRESOS		
INGRESOS PROPIOS		
Derechos	0	0
Productos	0	0
Aprovechamientos	0	0
Ingresos por venta de bienes y servicios	0	0
	0	0
TRANSFERENCIAS FEDERALES		
Incentivos de impuestos federales por recuperar	0	0
Otros convenios	0	0
	0	0
INGRESOS EXTRAORDINARIOS		
TRANSFERENCIAS RECIBIDAS DEL SECTOR CENTRAL, OTRAS ENTIDADES U ÓRDENES DE GOBIERNO		
Transferencias estatales	510	510
Transferencias de aportaciones federales ramo 33	0	0
Transferencias de recursos federales reasignados por convenio	0	0
Transferencias de otras entidades	0	0
Transferencias municipales	0	0
	510	510
TOTAL INGRESOS	510	510
EGRESOS		
GASTOS DE FUNCIONAMIENTO		
Servicios personales	290	290
Materiales y suministros	11	11
Servicios generales	56	56
Transferencias, Asignaciones, Subsidios y Otras Ayudas	0	0
	357	357
GASTOS DE INVERSION Y/O CAPITAL		
Bienes muebles, inmuebles e intangibles	0	0
Inversión pública	0	0
Inversiones financieras y otras provisiones	0	0
	0	0
DEUDA PUBLICA	0	0
TOTAL EGRESOS	357	357
SUPERAVIT (DEFICIT)	153	153

AUTORIZA


Ing. Silvia González Adame
Directora General del Instituto de Gestión
Empresarial y Mejora Regulatoria


ELABORA



C.P. Austreberto Pérez Maldonado Rdz
Encargado Administrativo

Aguascalientes, Ags., a 12 de Febrero de 2016

CONCEPTO	DICIEMBRE	AGO-DIC
INGRESOS		
INGRESOS PROPIOS		
Derechos	0	0
Productos	0	0
Aprovechamientos	0	0
Ingresos por venta de bienes y servicios	0	0
	0	0
TRANSFERENCIAS FEDERALES		
Incentivos de impuestos federales por recuperar	0	0
Otros convenios	0	0
	0	0
INGRESOS EXTRAORDINARIOS		
TRANSFERENCIAS RECIBIDAS DEL SECTOR CENTRAL, OTRAS ENTIDADES U ÓRDENES DE GOBIERNO		
Transferencias estatales	1,083	5,425
Transferencias de aportaciones federales ramo 33	0	0
Transferencias de recursos federales reasignados por convenio	0	0
Transferencias de otras entidades	0	0
Transferencias municipales	0	0
	1,083	5,425
TOTAL INGRESOS	1,083	5,425
EGRESOS		
GASTOS DE FUNCIONAMIENTO		
Servicios personales	771	1,916
Materiales y suministros	125	153
Servicios generales	501	1,224
Transferencias, Asignaciones, Subsidios y Otras Ayudas	0	0
	1,397	3,293
GASTOS DE INVERSION Y/O CAPITAL		
Bienes muebles, inmuebles e intangibles	1,052	1,292
Inversión pública	0	0
Inversiones financieras y otras provisiones	0	0
	1,052	1,292
DEUDA PUBLICA	0	0
TOTAL EGRESOS	2,449	4,585
SUPERAVIT (DEFICIT)	(1,366)	840

"El presente informe sustituye el presentado el 13 de Enero del 2016"

AUTORIZA

Ing. Silvia González Adame
Directora General del Instituto de Gestión
Empresarial y Mejora Regulatoria

ELABORA

C.P. Austreberto Pérez Maldonado Rdz
Encargado Administrativo

Aguascalientes, Ags., a 12 de Febrero de 2016