



SECRETARÍA EJECUTIVA DEL
SISTEMA ESTATAL ANTICORRUPCIÓN
DE AGUASCALIENTES

Introducción

2019

En cumplimiento a la Ley General de Contabilidad Gubernamental en su artículo 52, que establece que Los estados financieros y demás información presupuestaria, programática y contable que emanen de los registros de los entes públicos, serán la base para la emisión de informes periódicos y para la formulación de la cuenta pública anual.

Los entes públicos deberán elaborar los estados de conformidad con las disposiciones normativas y técnicas que emanen de esta Ley o que emita el consejo.

Los estados correspondientes a los ingresos y gastos públicos presupuestarios se elaborarán sobre la base de devengado y, adicionalmente, se presentarán en flujo de efectivo; se presenta la información de la Cuenta Pública de la Secretaría Ejecutiva del Sistema Estatal Anticorrupción de Aguascalientes.



SECRETARÍA EJECUTIVA DEL
SISTEMA ESTATAL ANTICORRUPCIÓN
DE AGUASCALIENTES

Contable

2019

SECRETARÍA EJECUTIVA DEL SISTEMA ESTATAL ANTICORRUPCIÓN DE AGUASCALIENTES CUENTA PÚBLICA




Cuenta Pública 2019
SECRETARÍA EJECUTIVA DEL SISTEMA ESTATAL ANTICORRUPCIÓN
DE AGUASCALIENTES
Estado de Situación Financiera
Al 31 de Diciembre de 2019 y 2018
(Pesos)

CONCEPTO	Año		CONCEPTO	Año	
	2019	2018		2019	2018
ACTIVO			PASIVO		
<i>Activo Circulante</i>			<i>Pasivo Circulante</i>		
Efectivo y Equivalentes	596,251	2,394,249	Cuentas por Pagar a Corto Plazo	460,263	215,771
Derechos a Recibir Efectivo o Equivalentes	-55	0	Documentos por Pagar a Corto Plazo	0	0
Derechos a Recibir Bienes o Servicios	0	0	Porción a Corto Plazo de la Deuda Pública a Largo Plazo	0	0
Inventarios	0	0	Títulos y Valores a Corto Plazo	0	0
Almacenes	0	0	Pasivos Diferidos a Corto Plazo	0	0
Estimación por Pérdida o Deterioro de Activos Circulantes	0	0	Fondos y Bienes de Terceros en Garantía y/o Administración a Corto Plazo	0	0
Otros Activos Circulantes	0	0	Provisiones a Corto Plazo	0	0
	0	0	Otros Pasivos a Corto Plazo	0	0
Total de Activos Circulantes	596,196	2,394,249	Total de Pasivos Circulantes	460,263	215,771
<i>Activo No Circulante</i>			<i>Pasivo No Circulante</i>		
Inversiones Financieras a Largo Plazo	0	0	Cuentas por Pagar a Largo Plazo	0	0
Derechos a Recibir Efectivo o Equivalentes a Largo Plazo	0	0	Documentos por Pagar a Largo Plazo	0	0
Bienes Inmuebles, Infraestructura y Construcciones en Proceso	0	0	Deuda Pública a Largo Plazo	0	0
Bienes Muebles	2,613,925	2,037,605	Pasivos Diferidos a Largo Plazo	0	0
Activos Intangibles	43,684	0	Fondos y Bienes de Terceros en Garantía y/o en Administración a Largo Plazo	0	0
Depreciación, Deterioro y Amortización Acumulada de Bienes	-445,123	-81,342	Provisiones a Largo Plazo	0	0
Activos Diferidos	0	0			
Estimación por Pérdida o Deterioro de Activos no Circulantes	0	0	Total de Pasivos No Circulantes	0	0
Otros Activos no Circulantes	0	0			
Total de Activos No Circulantes	2,212,486	1,956,263	Total del Pasivo	460,263	215,771
Total del Activo	2,808,682	4,350,512	HACIENDA PÚBLICA/ PATRIMONIO		
			<i>Hacienda Pública/Patrimonio Contribuido</i>	0	0
			Aportaciones	0	0
			Donaciones de Capital	0	0
			Actualización de la Hacienda Pública / Patrimonio	0	0
			<i>Hacienda Pública/Patrimonio Generado</i>	2,348,419	4,134,741
			Resultados del Ejercicio (Ahorro / Desahorro)	391,881	4,134,741
			Resultados de Ejercicios Anteriores	1,956,538	0
			Revalúos	0	0
			Reservas	0	0
			Rectificaciones de Resultados de Ejercicios Anteriores	0	0
			<i>Exceso o Insuficiencia en la Actualización de la Hacienda Pública/Patrimonio</i>	0	0
			Resultado por Posición Monetaria	0	0
			Resultado por Tenencia de Activos no Monetarios	0	0
			Total Hacienda Pública/ Patrimonio	2,348,419	4,134,741
			Total del Pasivo y Hacienda Pública/ Patrimonio	2,808,682	4,350,512

Bajo protesta de decir verdad declaramos que los Estados Financieros y sus Notas son razonablemente correctos y responsabilidad del emisor


C.P. JUAN CARLOS GALLEGOS GÓMEZ
DIRECTOR GENERAL DE ADMINISTRACIÓN


MTRO. AQUILES ROMERO GONZÁLEZ
SECRETARIO TÉCNICO



Cuenta Pública 2019
SECRETARÍA EJECUTIVA DEL SISTEMA ESTATAL ANTICORRUPCIÓN
DE AGUASCALIENTES
Estado de Actividades
Del 1 de Enero al 31 de Diciembre de 2019 y 2018
(Pesos)

Concepto	2019	2018
INGRESOS Y OTROS BENEFICIOS		
Ingresos de la Gestión	0	112
Impuestos	0	0
Cuotas y Aportaciones de Seguridad Social	0	0
Contribuciones de Mejoras	0	0
Derechos	0	0
Productos	0	0
Aprovechamientos	0	0
Ingresos por Venta de Bienes y Prestación de Servicios	0	112
Participaciones, Aportaciones, Convenios, Incentivos Derivados de la Colaboración Fiscal, Fondos Distintos de Aportaciones, Transferencias, Asignaciones, Subsidios y Subvenciones u Operaciones Subvencionadas	14,762,000	9,300,000
Participaciones, Aportaciones, Convenios, Incentivos Derivados de la Colaboración Fiscal, Fondos Distintos de Transferencias, Asignaciones, Subsidios y Subvenciones, y Pensiones y Jubilaciones	0	0
Derivados de la Colaboración Fiscal, Fondos Distintos de Transferencias, Asignaciones, Subsidios y Subvenciones, y Pensiones y Jubilaciones	14,762,000	9,300,000
Otros Ingresos y Beneficios	91,431	0
Ingresos Financieros	91,431	0
Incremento por Variación de Inventarios	0	0
Disminución del Exceso de Estimaciones por Pérdida o Deterioro u Obsolescencia	0	0
Disminución del Exceso de Provisiones	0	0
Otros Ingresos y Beneficios Varios	0	0
Total de Ingresos y Otros Beneficios	14,853,431	9,300,112
GASTOS Y OTRAS PÉRDIDAS		
Gastos de Funcionamiento	14,087,769	5,084,029
Servicios Personales	11,947,700	4,559,042
Materiales y Suministros	528,901	206,303
Servicios Generales	1,611,167	318,683
Transferencias, Asignaciones, Subsidios y Otras Ayudas	10,000	0
Transferencias Internas y Asignaciones al Sector Público	0	0
Transferencias al Resto del Sector Público	0	0
Subsidios y Subvenciones	0	0
Ayudas Sociales	10,000	0
Pensionamientos y Jubilaciones	0	0
Transferencias a Fideicomisos, Mandatos y Contratos	0	0
Transferencias a la Seguridad Social	0	0
Donativos	0	0
Transferencias al Exterior	0	0
Participaciones y Aportaciones	0	0
Participaciones	0	0
Aportaciones	0	0
Convenios	0	0
Intereses, Comisiones y Otros Gastos de la Deuda	0	0
Intereses de la Deuda Pública	0	0
Comisiones de la Deuda Pública	0	0
Gastos de la Deuda Pública	0	0
Costo por Coberturas	0	0
Apoyos Financieros	0	0
Otros Gastos y Pérdidas Extraordinarias	363,781	81,342
Estimaciones, Depreciaciones, Deterioros, Obsolescencia y Provisiones	363,781	81,342
Provisiones	0	0
Disminución de Inventarios	0	0
Aumento por Insuficiencia de Estimaciones por Pérdida o Aumento por Insuficiencia de Provisiones	0	0
Otros Gastos	0	0
Inversión Pública	0	0
Inversión Pública no Capitalizable	0	0
Total de Gastos y Otras Pérdidas	14,461,550	5,165,371
Resultados del Ejercicio (Ahorro/Desahorro)	391,881	4,134,741

Bajo protesta de decir verdad declaramos que los Estados Financieros y sus Notas son razonablemente correctos y responsabilidad del emisor

C.P. JUAN CARLOS GALLEGOS GÓMEZ
DIRECTOR GENERAL DE ADMINISTRACIÓN

MTRO. AQUILES ROMERO GONZÁLEZ
SECRETARIO TÉCNICO



Cuenta Pública 2019
SECRETARÍA EJECUTIVA DEL SISTEMA ESTATAL ANTICORRUPCIÓN
DE AGUASCALIENTES

Estado de Variación en la Hacienda Pública
Del 1 de Enero al 31 de Diciembre de 2019
(pesos)

Concepto	Hacienda Pública/Patrimonio Contribuido	Hacienda Pública/Patrimonio Generado de Ejercicios Anteriores	Hacienda Pública/Patrimonio Generado del Ejercicio	Exceso o Insuficiencia en la Actualización de la Hacienda Pública / Patrimonio	TOTAL
HACIENDA PÚBLICA/PATRIMONIO CONTRIBUIDO NETO 2018	0				0
Aportaciones	0				0
Donaciones de Capital	0				0
Actualización de la Hacienda Pública/Patrimonio	0				0
HACIENDA PÚBLICA / PATRIMONIO GENERADO NETO 2018		0	4,134,741		4,134,741
Resultados del Ejercicio (Ahorro/Desahorro)			4,134,741		4,134,741
Resultados de Ejercicios Anteriores		0			0
Revalúos		0		0	0
Reservas		0			0
Rectificaciones de Resultados de Ejercicios Anteriores		0			0
EXCESO O INSUFICIENCIA EN LA ACTUALIZACIÓN DE LA HACIENDA PÚBLICA/ PATRIMONIO NETO 2018				0	0
Resultado por Posición Monetaria				0	0
Resultado por Tenencia de Activos no Monetarios				0	0
HACIENDA PÚBLICA / PATRIMONIO NETO FINAL 2018	0	0	4,134,741	0	4,134,741
CAMBIOS EN LA HACIENDA PÚBLICA/PATRIMONIO CONTRIBUIDO	0				0
Aportaciones	0				0
Donaciones de Capital	0				0
Actualización de la Hacienda Pública/Patrimonio	0				0
VARIACIONES DE LA HACIENDA PÚBLICA / PATRIMONIO GENERADO NETO 2019		1,956,538	-3,742,861		-1,786,322
Resultados del Ejercicio (Ahorro/Desahorro)			391,881		391,881
Resultados de Ejercicios Anteriores		1,956,538	-4,134,741		-2,178,203
Revalúos		0	0	0	0
Reservas		0	0		0
Rectificaciones de Resultados de Ejercicios Anteriores			0		0
CAMBIOS EN EL EXCESO O INSUFICIENCIA EN LA ACTUALIZACIÓN DE LA HACIENDA PÚBLICA/ PATRIMONIO NETO 2019				0	0
Resultado por Posición Monetaria				0	0
Resultado por Tenencia de Activos no Monetarios				0	0
HACIENDA PÚBLICA / PATRIMONIO NETO FINAL 2019	0	1,956,538	391,881	0	2,348,419

Bajo protesta de decir verdad declaramos que los Estados Financieros y sus Notas son razonablemente correctos y responsabilidad del emisor

C.P. JUAN CARLOS GALLEGOS GÓMEZ
DIRECTOR GENERAL DE ADMINISTRACIÓN

MTRO. AQUILES ROMERO GONZÁLEZ
SECRETARIO TÉCNICO



Cuenta Pública 2019
SECRETARÍA EJECUTIVA DEL SISTEMA ESTATAL ANTICORRUPCIÓN
DE AGUASCALIENTES

Estado de Cambios en la Situación Financiera
Del 1 de Enero al 31 de Diciembre de 2019
(Pesos)

Concepto	Origen	Aplicación
ACTIVO	1,541,830	0
Activo Circulante	1,798,053	0
Efectivo y Equivalentes	1,797,999	0
Derechos a Recibir Efectivo o Equivalentes	55	0
Derechos a Recibir Bienes o Servicios	0	0
Inventarios	0	0
Almacenes	0	0
Estimación por Pérdida o Deterioro de Activos Circulantes	0	0
Otros Activos Circulantes	0	0
Activo No Circulante	0	256,223
Inversiones Financieras a Largo Plazo	0	0
Derechos a Recibir Efectivo o Equivalentes a Largo Plazo	0	0
Bienes Inmuebles, Infraestructura y Construcciones en Proceso	0	0
Bienes Muebles	0	576,319
Activos Intangibles	0	43,684
Depreciación, Deterioro y Amortización Acumulada de Bienes	363,781	0
Activos Diferidos	0	0
Estimación por Pérdida o Deterioro de Activos no Circulantes	0	0
Otros Activos no Circulantes	0	0
PASIVO	244,492	0
Pasivo Circulante	244,492	0
Cuentas por Pagar a Corto Plazo	244,492	0
Documentos por Pagar a Corto Plazo	0	0
Porción a Corto Plazo de la Deuda Pública a Largo Plazo	0	0
Títulos y Valores a Corto Plazo	0	0
Pasivos Diferidos a Corto Plazo	0	0
Fondos y Bienes de Terceros en Garantía y/o Administración a Corto Plazo	0	0
Provisiones a Corto Plazo	0	0
Otros Pasivos a Corto Plazo	0	0
<i>Pasivo No Circulante</i>	0	0
Cuentas por Pagar a Largo Plazo	0	0
Documentos por Pagar a Largo Plazo	0	0
Deuda Pública a Largo Plazo	0	0
Pasivos Diferidos a Largo Plazo	0	0
Fondos y Bienes de Terceros en Garantía y/o en Administración a Largo Plazo	0	0
Provisiones a Largo Plazo	0	0
HACIENDA PÚBLICA/ PATRIMONIO	0	1,786,322
Hacienda Pública/Patrimonio Contribuido	0	0
Aportaciones	0	0
Donaciones de Capital	0	0
Actualización de la Hacienda Pública / Patrimonio	0	0
Hacienda Pública/Patrimonio Generado	0	1,786,322
Resultados del Ejercicio (Ahorro / Desahorro)	0	3,742,861
Resultados de Ejercicios Anteriores	1,956,538	0
Revalúos	0	0
Reservas	0	0
Rectificaciones de Resultados de Ejercicios Anteriores	0	0
Exceso o Insuficiencia en la Actualización de la Hacienda Pública/Patrimonio	0	0
Resultado por Posición Monetaria	0	0
Resultado por Tenencia de Activos no Monetarios	0	0

Bajo protesta de decir verdad declaramos que los Estados Financieros y sus Notas son razonablemente correctos y responsabilidad del emisor

C. P. JUAN CARLOS GALLEGOS GÓMEZ
DIRECTOR GENERAL DE ADMINISTRACIÓN

MTRO. AQUILES ROMERO GONZÁLEZ
SECRETARIO TÉCNICO



Cuenta Pública 2019
SECRETARÍA EJECUTIVA DEL SISTEMA ESTATAL ANTICORRUPCIÓN
DE AGUASCALIENTES

Estado de Flujos de Efectivo
Del 1 de Enero al 31 de Diciembre de 2019 y 2018
(Pesos)

Concepto	2019	2018
Flujos de Efectivo de las Actividades de Operación		
Origen	14,762,000	9,485,161
Impuestos	0	0
Cuotas y Aportaciones de Seguridad Social	0	0
Contribuciones de mejoras	0	0
Derechos	0	0
Productos	0	0
Aprovechamientos	0	0
Ingresos por Venta de Bienes y Prestación de Servicios	0	0
Participaciones, Aportaciones, Convenios, Incentivos Derivados de la Colaboración Fiscal y Fondos Distintos de Aportaciones	0	0
Transferencias, Asignaciones, Subsidios y Subvenciones, y Pensiones y Jubilaciones	14,762,000	9,300,000
Otros Orígenes de Operación	0	185,161
Aplicación	15,960,881	5,053,306
Servicios Personales	11,877,820	4,542,547
Materiales y Suministros	528,901	206,303
Servicios Generales	1,522,543	304,455
Transferencias Internas y Asignaciones al Sector Público	0	0
Transferencias al resto del Sector Público	0	0
Subsidios y Subvenciones	0	0
Ayudas Sociales	10,000	0
Pensionamientos y Jubilaciones	0	0
Transferencias a Fideicomisos, Mandatos y Contratos Análogos	0	0
Transferencias a la Seguridad Social	0	0
Donativos	0	0
Transferencias al Exterior	0	0
Participaciones	0	0
Aportaciones	0	0
Convenios	0	0
Otras Aplicaciones de Operación	2,021,617	0
Flujos Netos de Efectivo por Actividades de Operación	-1,198,881	4,431,854
Flujos de Efectivo de las Actividades de Inversión		
Origen	0	0
Bienes Inmuebles, Infraestructura y Construcciones en Proceso	0	0
Bienes Muebles	0	0
Otros Orígenes de Inversión	0	0
Aplicación	599,117	2,037,605
Bienes Inmuebles, Infraestructura y Construcciones en Proceso	0	0
Bienes Muebles	555,433	2,037,605
Otras Aplicaciones de Inversión	43,684	0
Flujos Netos de Efectivo por Actividades de Inversión	-599,117	-2,037,605
Flujo de Efectivo de las Actividades de Financiamiento		
Origen	0	0
Endeudamiento Neto	0	0
Interno	0	0
Externo	0	0
Otros Orígenes de Financiamiento	0	0
Aplicación	0	0
Servicios de la Deuda	0	0
Interno	0	0
Externo	0	0
Otras Aplicaciones de Financiamiento	0	0
Flujos netos de Efectivo por Actividades de Financiamiento	0	0
Incremento/Disminución Neta en el Efectivo y Equivalentes al Efectivo	-1,797,999	2,394,249
Efectivo y Equivalentes al Efectivo al inicio del Ejercicio	2,394,249	0
Efectivo y Equivalentes al Efectivo al final del Ejercicio	596,251	2,394,249

Bajo protesta de decir verdad declaramos que los Estados Financieros y sus Notas son razonablemente correctos y responsabilidad del emisor

C.P. JUAN CARLOS GALLEGOS GÓMEZ
DIRECTOR GENERAL DE ADMINISTRACIÓN

MTRO. AQUILES ROMERO GONZÁLEZ
SECRETARIO TÉCNICO



Cuenta Pública 2019
SECRETARÍA EJECUTIVA DEL SISTEMA ESTATAL ANTICORRUPCIÓN
DE AGUASCALIENTES
Informe de Pasivos Contingentes
Del 1 de Enero al 31 de Diciembre de 2019
(Pesos)

"En cumplimiento a lo dispuesto en los artículos 46, fracción I, inciso d, y 52 de la Ley General de Contabilidad Gubernamental, y de conformidad con lo establecido en el capítulo VII, numeral III, inciso g) del Manual de Contabilidad Gubernamental emitido por el CONAC, el ente público informa lo siguiente:"

Cuenta	Concepto	Importe
NO APLICA		
		TOTAL

Bajo protesta de decir verdad declaramos que los Estados Financieros y sus Notas son razonablemente correctos y responsabilidad del emisor


C.P. JUAN CARLOS GALLEGOS GÓMEZ
DIRECTOR GENERAL DE ADMINISTRACIÓN


MTRO. AQUILES ROMERO GONZÁLEZ
SECRETARIO TÉCNICO



**SECRETARÍA EJECUTIVA DEL SISTEMA ESTATAL ANTICORRUPCIÓN
DE AGUASCALIENTES**

NOTAS A LOS ESTADOS FINANCIEROS
AL 31 DE DICIEMBRE DE 2019

Con el propósito de dar cumplimiento a los artículos 46 y 49 de la Ley General de Contabilidad Gubernamental, los entes públicos deberán acompañar notas a los estados financieros cuyos rubros así lo requieran teniendo presente los postulados de revelación suficiente e importancia relativa con la finalidad, que la información sea de mayor utilidad para los usuarios.

A continuación se presentan los tres tipos de notas que acompañan a los estados, a saber:

- a) Notas de desglose;
- b) Notas de memoria (cuentas de orden), y
- c) Notas de gestión administrativa.

a) NOTAS DE DESGLOSE

I) NOTAS AL ESTADO DE SITUACIÓN FINANCIERA

Activo

Efectivo y Equivalentes

1. Se informará acerca de los fondos con afectación específica, el tipo y monto de los mismos; de las inversiones financieras se revelará su tipo y monto, su clasificación en corto y largo plazo separando aquellas que su vencimiento sea menor a 3 meses.

A continuación se relacionan las cuentas que integran el rubro de efectivo y equivalentes:

Concepto	2019	2018
BANCOS/TESORERÍA	\$ 555,261.92	\$ 2,394,249.09
INVERSIONES TEMPORALES (HASTA 3 MESES)	\$ 40,988.64	\$.00
FONDOS CON AFECTACIÓN ESPECÍFICA	\$.00	\$.00
Suma	\$ 596,250.56	\$ 2,394,249.09

Bancos/Tesorería

Representa el monto de efectivo disponible propiedad de ENTE/INSTITUTO, en instituciones bancarias, su importe se integra por:

Banco	Importe
BBVA BANCOMER	\$ 555,261.92
	\$.00
	\$.00
Suma	\$ 555,261.92

Inversiones Temporales

Representa el monto de efectivo invertido por ENTE/INSTITUTO, la cual se efectúa a plazos que van de inversión a la vista hasta 90 días, su importe se integra por:

Banco	Importe
	\$.00
FONDO DE INVERSIÓN BANCOMER	\$ 40,988.64
	\$.00
	\$.00
	\$.00
Suma	\$ 40,988.64

Fondos con Afectación Específica

Representan el monto de los fondos con afectación específica que deben financiar determinados gastos o actividades.

Banco	Importe
	\$.00
	\$.00
Suma	\$ -

Derechos a recibir Efectivo y Equivalentes y Bienes o Servicios a Recibir

2. Por tipo de contribución se informará el monto que se encuentre pendiente de cobro y por recuperar de hasta cinco ejercicios anteriores, asimismo se deberán considerar los montos sujetos a algún tipo de juicio con una antigüedad mayor a la señalada y la factibilidad de cobro.

Concepto	2019	2018
CUENTAS POR COBRAR A CORTO PLAZO	\$.00	\$.00
DEUDORES DIVERSOS POR COBRAR A CORTO PLAZO	\$ -54.56	\$.00
OTROS DERECHOS A RECIBIR EFECTIVO O EQUIVALENTES A CORTO PLAZO	\$.00	\$.00

Suma	\$	(54.56)	\$	-
------	----	---------	----	---

Las Cuentas por Cobrar a Corto Plazo se integran por:

Concepto	2019	2019%
CUENTAS POR COBRAR	0.00	0
DEUDORES DIVERSOS	0.00	0
OTROS DERECHOS A	0.00	0
		0
		0
Suma	\$ -	\$ -

Deudores Diversos por Cobrar a Corto Plazo

Representa el monto de los derechos de cobro a favor del ente público por gastos por comprobar, principalmente relacionados con viáticos.

Otros Derechos a recibir Efectivo y Equivalentes a Corto Plazo

Representan los derechos de cobro originados en el desarrollo de las actividades del ente público, de los cuales se espera recibir una contraprestación representada en recursos, bienes o servicios; en un plazo menor o igual a doce meses, no incluidos en las cuentas anteriores,

- Se elaborará, de manera agrupada, los derechos a recibir efectivo y equivalentes, y bienes o servicios a recibir, (excepto cuentas por cobrar de contribuciones o fideicomisos que se encuentran dentro de inversiones financieras, participaciones y aportaciones de capital) en una desagregación por su vencimiento en días a 90, 180, menor o igual a 365 y mayor a 365. Adicionalmente, se informará de las características cualitativas relevantes que le afecten a estas cuentas.

Bienes Disponibles para su Transformación o Consumo (inventarios)

- Se clasificarán como bienes disponibles para su transformación aquéllos que se encuentren dentro de la cuenta Inventarios. Esta nota aplica para aquellos entes públicos que realicen algún proceso de transformación y/o elaboración de bienes. En la nota se informará del sistema de costeo y método de valuación aplicados a los inventarios, así como la conveniencia de su aplicación dada la naturaleza de los mismos. Adicionalmente, se revelará el impacto en la información financiera por cambios en el método o sistema.
- De la cuenta Almacén se informará acerca del método de valuación, así como la conveniencia de su aplicación. Adicionalmente, se revelará el impacto en la información financiera por cambios en el método.

Inversiones Financieras

- De la cuenta Inversiones financieras, que considera los fideicomisos, se informará de éstos los recursos asignados por tipo y monto, y características significativas que tengan o puedan tener alguna incidencia en las mismas.
- Se informará de las inversiones financieras, los saldos de las participaciones y aportaciones de capital.

Bienes Muebles, Inmuebles e Intangibles

- Se informará de manera agrupada por cuenta, los rubros de Bienes Muebles e Inmuebles, el monto de la depreciación del ejercicio y la acumulada, el método de depreciación, tasas aplicadas y los criterios de aplicación de los mismos. Asimismo, se informará de las características significativas del estado en que se encuentren los activos.
- Se informará de manera agrupada por cuenta, los rubros de activos intangibles y diferidos, su monto y naturaleza, amortización del ejercicio, amortización acumulada, tasa y método aplicados.

Bienes Inmuebles, Infraestructura y Construcciones en Proceso

Se integra de la siguiente manera:

Concepto	2019	2018
TERRENOS	\$.00	\$.00
OTROS BIENES INMUEBLES	\$.00	\$.00
Subtotal BIENES MUEBLES	\$ -	\$ -

Bienes Muebles, Intangibles y Depreciaciones

Se integra de la siguiente manera:

Concepto	2019	2018
MOBILIARIO Y EQUIPO DE ADMINISTRACIÓN	\$ 1,541,210.56	\$ 1,324,780.25
MOBILIARIO Y EQUIPO EDUCACIONAL Y RECREATIVO	\$ 12,086.97	\$.00
VEHÍCULOS Y EQUIPO DE TRANSPORTE	\$ 1,060,627.00	\$ 712,825.00
MAQUINARIA, OTROS EQUIPOS Y HERRAMIENTAS	\$.00	\$.00
Subtotal BIENES MUEBLES	2613924.53	2037605.25
SOFTWARE	\$.00	\$.00
LICENCIAS	\$ 43,684.46	\$.00
Subtotal ACTIVOS INTANGIBLES	43684.46	0
DEPRECIACIÓN ACUMULADA DE BIENES MUEBLES	\$.00	\$.00
DEPRECIACIÓN, DETERIORO Y AMORTIZACIÓN ACUMULADA DE BIENES	0	0

Suma	2657608.99	2037605.25
------	------------	------------

Activo Diferido

Se integran de la siguiente manera:

Concepto	2019	2018
	\$.00	\$.00

Estimaciones y Deterioros

10. Se informarán los criterios utilizados para la determinación de las estimaciones; por ejemplo: estimación de cuentas incobrables, estimación de inventarios, deterioro de activos biológicos y cualquier otra que aplique.

Otros Activos

11. De las cuentas de otros activos se informará por tipo circulante o no circulante, los montos totales asociados y sus características cualitativas significativas que les impacten financieramente.

Pasivo

1. Se elaborará una relación de las cuentas y documentos por pagar en una desagregación por su vencimiento en días a 90, 180, menor o igual a 365 y mayor a 365. Asimismo, se informará sobre la factibilidad del pago de dichos pasivos.
2. Se informará de manera agrupada los recursos localizados en Fondos de Bienes de Terceros en Administración y/o en Garantía a corto y largo plazo, así como la naturaleza de dichos recursos y sus características cualitativas significativas que les afecten o pudieran afectarles financieramente.
3. Se informará de las cuentas de los pasivos diferidos y otros, su tipo, monto y naturaleza, así como las características significativas que les impacten o pudieran impactarles financieramente.

Este género se compone de dos grupos, el Pasivo Circulante y el Pasivo No Circulante, en éstos inciden pasivos derivados de operaciones por servicios personales, cuentas por pagar por operaciones presupuestarias devengadas y contabilizadas al 30 de septiembre del ejercicio correspondiente; pasivos por obligaciones laborales, a continuación se presenta la integración del pasivo:

Concepto	2019	2018
PASIVO CIRCULANTE	\$ 460,263.17	\$ 215,771.15
PASIVO NO CIRCULANTE	\$.00	\$.00
Suma de Pasivo	\$ 460,263.17	\$ 215,771.15

Pasivo Circulante

Destacan entre las principales partidas del Pasivo Circulante las siguientes:

Concepto	Importe
SERVICIOS PERSONALES POR PAGAR A CORTO PLAZO	\$ 69,880.38
RETENCIONES Y CONTRIBUCIONES POR PAGAR A CORTO PLAZO	\$ 304,642.38
INGRESOS POR CLASIFICAR	\$.00
PROVEEDORES POR PAGAR A CORTO PLAZO	\$ 85,740.41
OTRAS CUENTAS POR PAGAR A CORTO PLAZO	\$.00
Suma PASIVO CIRCULANTE	\$ 460,263.17

Servicios Personales por Pagar a Corto Plazo

El importe de esta cuenta esta constituido principalmente por: Aportaciones de Seguridad Social (patronal), mismas que se pagan en los meses de octubre y noviembre; Prima Vacacional, cuyo importe se paga en diciembre; Aguinaldo cuyo importe se pagará en el mes de noviembre.

Retenciones por Pagar a Corto Plazo

El importe de esta cuenta esta constituido principalmente por: Retenciones de ISR por Sueldos y Salarios, Honorarios y por Arrendamiento, mismo que se pagan en el mes de octubre; retenciones derivadas de aportaciones de seguridad social (Trabajadores) mismas que se liquidan en el mes de octubre.

Ingresos por Clasificar a Corto Plazo

Representa los recursos depositados de ENTE/INSTITUTO, pendientes de clasificar según los conceptos del Clasificador por Rubros de Ingresos.

Proveedores por Pagar a Corto Plazo

Representa los adeudos con proveedores derivados de operaciones de ENTE/INSTITUTO, con vencimiento menor o igual a doce meses.

Pasivo No Circulante

Destacan entre las principales partidas del Pasivo No Circulante las siguientes:

Concepto	2019
----------	------

PROVISIÓN PARA CONTINGENCIAS A LARGO PLAZO	\$.00
Suma de Pasivos a Largo Plazo	\$ -

II) NOTAS AL ESTADO DE ACTIVIDADES

Ingresos de Gestión

1. De los rubros de impuestos, cuotas y aportaciones de seguridad social, contribuciones de mejoras, derechos, productos, aprovechamientos, y de ingresos por venta de bienes y prestación de servicios, los cuales están armonizados con los rubros del Clasificador por Rubros de Ingresos, se informarán los montos totales y cualquier característica significativa.

Participaciones, Aportaciones, Convenios, Incentivos Derivados de la Colaboración Fiscal, Fondos Distintos de Aportaciones, Transferencias, Asignaciones, Subsidios y Subvenciones, y Pensiones y Jubilaciones

2. De los rubros de participaciones, aportaciones, convenios, incentivos derivados de la colaboración fiscal, fondos distintos de aportaciones, transferencias, asignaciones, subsidios y subvenciones, y pensiones y jubilaciones, los cuales están armonizados con los rubros del Clasificador por Rubros de Ingresos, se informarán los montos totales y cualquier característica significativa.

Concepto	Importe
PARTICIPACIONES	0
Subtotal Participaciones	0
APORTACIONES	0
Subtotal Aportaciones	0
	0
Subtotal Convenios	0
INCENTIVOS DERIVADOS DE LA COLABORACIÓN FISCAL	0
Subtotal Incentivos Derivados de la Colaboración Fiscal	0
FONDOS DISTINTOS DE APORTACIONES	0
Subtotal Fondos Distintos de Aportaciones	0
TRANSFERENCIAS Y ASIGNACIONES	0
Subtotal Transferencias y Asignaciones	0
	0
Subtotal Transferencias y Asignaciones	0
Otros PENSIONES Y JUBILACIONES	0
Subtotal Pensiones y Jubilaciones	0

3. De los rubros de Ingresos Financieros, Incremento por Variación de Inventarios, Disminución del Exceso de Estimaciones por Pérdida o Deterioro u Obsolescencia, Disminución del Exceso de Provisiones, y de Otros Ingresos y Beneficios Varios, se informarán los montos totales y cualquier característica significativa.

Gastos y Otras Pérdidas:

1. Explicar aquellas cuentas de gastos de funcionamiento, transferencias, subsidios y otras ayudas, participaciones y aportaciones, otros gastos y pérdidas extraordinarias, así como los ingresos y gastos extraordinarios, que en lo individual representen el 10% o más del total de los gastos.

Concepto	Importe
GASTOS DE FUNCIONAMIENTO	0
TRANSFERENCIAS, ASIGNACIONES, SUBSIDIOS Y OTRAS AYUDAS	0
PARTICIPACIONES Y APORTACIONES	0
INTERESES, COMISIONES Y OTROS GASTOS DE LA DEUDA PÚBLICA	0
OTROS GASTOS Y PÉRDIDAS EXTRAORDINARIAS	0
Suma de GASTOS Y OTRAS PÉRDIDAS	\$ -

A su vez se presentan aquellos rubros que en forma individual representan el 8.0% o más del total de los gastos:

Concepto	Importe	%
REMUNERACIONES AL PERSONAL DE CARÁCTER PERMANENTE	0	0%
SERVICIOS PROFESIONALES, CIENTÍFICOS Y TÉCNICOS Y OTROS SERVICIOS	0	0%
SEGURIDAD SOCIAL	0	0%

III) NOTAS AL ESTADO DE VARIACIÓN EN LA HACIENDA PÚBLICA

1. Se informará de manera agrupada, acerca de las modificaciones al patrimonio contribuido por tipo, naturaleza y monto.
2. Se informará de manera agrupada, acerca del monto y procedencia de los recursos que modifican al patrimonio generado.

En el periodo que se informa no hubo variaciones al Patrimonio Contribuido

En el periodo que se informa el patrimonio generado, procede de la recepción de las aportaciones ordinarias tanto por las entidades federativas y la Secretaría de Hacienda y Crédito Público, así como por la recepción de aportaciones extraordinarias tanto de entidades federativas y municipios.

IV) NOTAS AL ESTADO DE FLUJOS DE EFECTIVO

Efectivo y equivalentes

1. El análisis de los saldos inicial y final que figuran en la última parte del Estado de Flujo de Efectivo en la cuenta de efectivo y equivalentes es como sigue:

Concepto	2019	2018
BANCOS/TESORERÍA	555261.92	0
BANCOS/DEPENDENCIAS Y OTROS	0	0
INVERSIONES TEMPORALES (HASTA 3 MES	40988.64	0
FONDOS CON AFECTACIÓN ESPECÍFICA	0	0
DEPÓSITOS DE FONDOS DE TERCEROS EN	0	0
Total de EFECTIVO Y EQUIVALENTES	\$ 596,250.56	\$ -

2. Detallar las adquisiciones de bienes muebles e inmuebles con su monto global y, en su caso, el porcentaje de estas adquisiciones que fueron realizadas mediante subsidios de capital del sector central. Adicionalmente, revelar el importe de los pagos que durante el periodo se hicieron por la compra de los elementos citados.

3. Conciliación de los Flujos de Efectivo Netos de las Actividades de Operación y la cuenta de Ahorro/Desahorro antes de Rubros Extraordinarios.

	2019	2018
Ahorro/Desahorro antes de rubros Extraordinarios		
Movimientos de partidas (o rubros) que no		
Depreciación		
Amortización		
Incrementos en las provisiones		
Incremento en inversiones producido por revaluación		
Ganancia/pérdida en venta de propiedad, planta y equipo		
Incremento en cuentas por cobrar		
Partidas extraordinarias		

Las cuentas que aparecen en el cuadro anterior no son exhaustivas y tienen como finalidad ejemplificar el formato que se sugiere para elaborar la nota.

V) CONCILIACIÓN ENTRE LOS INGRESOS PRESUPUESTARIOS Y CONTABLES, ASÍ COMO ENTRE LOS EGRESOS PRESUPUESTARIOS Y LOS GASTOS CONTABLES

1.-TOTAL DE INGRESOS PRESUPUESTARIOS	\$14,762,000.00
2. MÁS INGRESOS CONTABLES NO PRESUPUESTARIOS	\$91,430.71
2.1 INGRESOS FINANCIEROS	\$91,430.71
2.2 INCREMENTO POR VARIACIÓN DE INVENTARIOS	\$0.00
2.3 DISMINUCIÓN DEL EXCESO DE ESTIMACIONES POR PERDIDA O DETERIORO U OBSOLESCENCIA	\$0.00
2.4 DISMINUCIÓN DEL EXCESO DE PROVISIONES	\$0.00
2.5 OTROS INGRESOS Y BENEFICIOS VARIOS	\$0.00
2.6 OTROS INGRESOS CONTABLES NO PRESUPUESTARIOS	\$0.00
3. MENOS INGRESOS PRESUPUESTARIOS NO CONTABLES	\$0.00
3.1 APROVECHAMIENTOS PATRIMONIALES	\$0.00
3.2 INGRESOS DERIVADOS DE FINANCIAMIENTOS	\$0.00
3.3 OTROS INGRESOS PRESUPUESTARIOS NO CONTABLES	\$0.00
4. TOTAL DE INGRESOS CONTABLES	\$14,853,430.71
1.-TOTAL DE EGRESOS PRESUPUESTARIOS	\$14,717,772.82
2. MENOS EGRESOS PRESUPUESTARIOS NO CONTABLES	\$620,003.74
2.1 MATERIAS PRIMAS Y MATERIALES DE PRODUCCIÓN Y COMERCIALIZACIÓN	\$0.00
2.2 MATERIALES Y SUMINISTROS	\$0.00
2.3 MOBILIARIO Y EQUIPO DE ADMINISTRACIÓN	\$216,430.31
2.4 MOBILIARIO Y EQUIPO EDUCACIONAL Y RECREATIVO	\$12,086.97
2.5 EQUIPO E INSTRUMENTAL MÉDICO Y DE LABORATORIO	\$0.00
2.6 VEHÍCULOS Y EQUIPO DE TRANSPORTE	\$347,802.00
2.7 EQUIPO DE DEFENSA Y SEGURIDAD	\$0.00
2.8 MAQUINARIA, OTROS EQUIPOS Y HERRAMIENTAS	\$0.00
2.9 ACTIVOS BIOLÓGICOS	\$0.00
2.10 BIENES INMUEBLES	\$0.00
2.11 ACTIVOS INTANGIBLES	\$43,684.46
2.12 OBRA PÚBLICA EN BIENES DE DOMINIO PÚBLICO	\$0.00
2.13 OBRA PÚBLICA EN BIENES PROPIOS	\$0.00
2.14 ACCIONES Y PARTICIPACIONES DE CAPITAL	\$0.00
2.15 COMPRA DE TÍTULOS Y VALORES	\$0.00
2.16 CONCESIÓN DE PRÉSTAMOS	\$0.00
2.17 INVERSIONES EN FIDEICOMISOS, MANDATOS Y OTROS ANÁLOGOS	\$0.00

ELABORÓ:

AUTORIZÓ:

2.18 PROVISIONES PARA CONTINGENCIAS Y OTRAS EROGACIONES ESPECIALES	\$0.00
2.19 AMORTIZACIÓN DE LA DEUDA PÚBLICA	\$0.00
2.20 ADEUDOS DE EJERCICIOS FISCALES ANTERIORES (ADEFAS)	\$0.00
2.21 OTROS EGRESOS PRESUPUESTARIOS NO CONTABLES	\$0.00
3. MÁS GASTOS CONTABLES NO PRESUPUESTARIOS	\$363,781.02
3.1 ESTIMACIONES, DEPRECIACIONES, DETERIOROS, OBSOLESCENCIA Y AMORTIZACIONES	\$363,781.02
3.2 PROVISIONES	\$0.00
3.3 DISMINUCIÓN DE INVENTARIOS	\$0.00
3.4 AUMENTO POR INSUFICIENCIA DE ESTIMACIONES POR PERDIDA O DETERIORO U OBSOLESCENCIA	\$0.00
3.5 AUMENTO POR INSUFICIENCIA DE PROVISIONES	\$0.00
3.7 OTROS GASTOS CONTABLES NO PRESUPUESTARIOS	\$0.00
4. TOTAL DE GASTOS CONTABLES	\$14,461,550.10

b) NOTAS DE MEMORIA (CUENTAS DE ORDEN)

Las cuentas de orden se utilizan para registrar movimientos de valores que no afecten o modifiquen el balance del ente contable, sin embargo, su incorporación en libros es necesaria con fines de recordatorio contable, de control y en general sobre los aspectos administrativos, o bien, para consignar sus derechos o responsabilidades contingentes que puedan, o no, presentarse en el futuro.

Las cuentas que se manejan para efectos de estas Notas son las siguientes:

Cuentas de Orden Contables y Presupuestarias:

Contables:

Valores

Emisión de obligaciones

Avales y garantías

Juicios

Contratos para Inversión Mediante Proyectos para Prestación de Servicios (PPS) y Similares

Bienes concesionados o en comodato

Concepto	Importe
VALORES	0
EMISIÓN DE OBLIGACIONES	0
AVALES Y GARANTÍAS	0
JUICIOS	0
INVERSIÓN MEDIANTE PROYECTOS PARA PRESTACIÓN DE SERVICIOS (PPS)	0
BIENES EN CONCESIONADOS O EN COMODATO	0
Suma CUENTAS DE ORDEN CONTABLES	\$ -

Presupuestarias:

Cuentas de ingresos

Cuentas de egresos

Se informará, de manera agrupada, en las Notas a los Estados Financieros las cuentas de orden contables y cuentas de orden presupuestario, considerando al menos lo siguiente:

1. Los valores en custodia de instrumentos prestados a formadores de mercado e instrumentos de crédito recibidos en garantía de los formadores de mercado u otros.
2. Por tipo de emisión de instrumento: monto, tasa y vencimiento.
3. Los contratos firmados de construcciones por tipo de contrato.
4. El avance que se registra en las cuentas de orden presupuestarias, previo al cierre presupuestario de cada periodo que se reporte

c) NOTAS DE GESTIÓN ADMINISTRATIVA

1. Introducción

Los Estados Financieros de los entes públicos, proveen de información financiera a los principales usuarios de la misma, al Congreso y a los ciudadanos.

El objetivo del presente documento es la revelación del contexto y de los aspectos económicos-financieros más relevantes que influyeron en las decisiones del periodo, y que deberán ser

De esta manera, se informa y explica la respuesta del gobierno a las condiciones relacionadas con la información financiera de cada período de gestión; además, de exponer aquellas políticas

2. Panorama Económico y Financiero

Se informará sobre las principales condiciones económico- financieras bajo las cuales el ente público estuvo operando; y las cuales influyeron en la toma de decisiones de la administración;

3. Autorización e Historia

Se informará sobre: *Secretaría Ejecutiva del Sistema Estatal Anticorrupción de Aguascalientes*

- a) *Fecha de creación del ente. 24 de septiembre de 2018*
- b) *Principales cambios en su estructura.*

4. Organización y Objeto Social

Se informará sobre:

- a) *Objeto social. Fungir como órgano de apoyo técnico del Comité Coordinador, a efecto de proveerle asistencia técnica, así como los insumos necesarios para el desempeño de sus atribuciones, conforme a lo dispuesto en la Fracción II del Artículo 82 B de la Constitución Política del Estado de Aguascalientes, la Ley del Sistema Estatal Anticorrupción de*
- c) *Ejercicio fiscal.*
- b) *Principal actividad. Realizar estudios especializados en materias relacionadas con la prevención, detección y disuasión de hechos de corrupción y de faltas administrativas, fiscalización y control de recursos públicos; Elaborar los anteproyectos de metodologías, indicadores y políticas integrales en materia de combate a los hechos de corrupción; fiscalización y control de los recursos públicos; prevención, control y disuasión de las faltas administrativas.*
- d) *Régimen jurídico. OPD*
- e) *Consideraciones fiscales del ente: I.S.R.*
- f) *Estructura organizacional básica.*
- g) *Fideicomisos, mandatos y análogos de los cuales es fideicomitente o fideicomisario.*

5. Bases de Preparación de los Estados Financieros

Se informará sobre:

- a) *Si se ha observado la normatividad emitida por el CONAC y las disposiciones legales aplicables.*
- b) *La normatividad aplicada para el reconocimiento, valuación y revelación de los diferentes rubros de la información financiera, así como las bases de medición utilizadas para la elaboración de los estados financieros; por ejemplo: costo histórico, valor de realización, valor razonable, valor de recuperación o cualquier otro método empleado y los criterios de aplicación de los mismos.*
- c) *Postulados básicos.*
- d) *Normatividad supletoria. En caso de emplear varios grupos de normatividades (normatividades supletorias), deberá realizar la justificación razonable correspondiente, su alineación con los PBCG y a las características cualitativas asociadas descritas en el MCCG (documentos publicados en el Diario Oficial de la Federación, agosto 2009).*
- e) *Para las entidades que por primera vez estén implementando la base devengado de acuerdo a la Ley de Contabilidad, deberán:*
 - *Revelar las nuevas políticas de reconocimiento;*
 - *Su plan de implementación;*
 - *Revelar los cambios en las políticas, la clasificación y medición de las mismas, así como su impacto en la información financiera, y*
 - *Presentar los últimos estados financieros con la normatividad anteriormente utilizada con las nuevas políticas para fines de comparación en la transición a la base*

6. Políticas de Contabilidad Significativas

Se informará sobre:

- a) *Actualización: se informará del método utilizado para la actualización del valor de los activos, pasivos y Hacienda Pública/Patrimonio y las razones de dicha elección. Así como informar de la desconexión o reconexión inflacionaria.*
- b) *Informar sobre la realización de operaciones en el extranjero y de sus efectos en la información financiera gubernamental.*
- c) *Método de valuación de la inversión en acciones de Compañías subsidiarias no consolidadas y asociadas.*
- d) *Sistema y método de valuación de inventarios y costo de lo vendido.*
- e) *Beneficios a empleados: revelar el cálculo de la reserva actuarial, valor presente de los ingresos esperados comparado con el valor presente de la estimación de gastos tanto de los beneficiarios actuales como futuros.*
- f) *Provisiones: objetivo de su creación, monto y plazo.*
- g) *Reservas: objetivo de su creación, monto y plazo.*
- h) *Cambios en políticas contables y corrección de errores junto con la revelación de los efectos que se tendrá en la información financiera del ente público, ya sea retrospectivos o prospectivos.*
- i) *Reclasificaciones: se deben revelar todos aquellos movimientos entre cuentas por efectos de cambios en los tipos de operaciones.*
- j) *Depuración y cancelación de saldos.*

7. Posición en Moneda Extranjera y Protección por Riesgo Cambiario

Se informará sobre:

- a) *Activos en moneda extranjera.*
- b) *Pasivos en moneda extranjera.*

- c) Posición en moneda extranjera.
- d) Tipo de cambio.
- e) Equivalente en moneda nacional.

Lo anterior, por cada tipo de moneda extranjera que se encuentre en los rubros de activo y pasivo.

Adicionalmente, se informará sobre los métodos de protección de riesgo por variaciones en el tipo de cambio.

8. Reporte Analítico del Activo

Debe mostrar la siguiente información:

- a) Vida útil o porcentajes de depreciación, deterioro o amortización utilizados en los diferentes tipos de activos.
- b) Cambios en el porcentaje de depreciación o valor residual de los activos.
- c) Importe de los gastos capitalizados en el ejercicio, tanto financieros como de investigación y desarrollo.
- d) Riesgos por tipo de cambio o tipo de interés de las inversiones financieras.
- e) Valor activado en el ejercicio de los bienes construidos por la entidad.
- f) Otras circunstancias de carácter significativo que afecten el activo, tales como bienes en garantía, señalados en embargos, litigios, títulos de inversiones entregados en garantías, baja significativa del valor de inversiones financieras, etc.
- g) Desmantelamiento de Activos, procedimientos, implicaciones, efectos contables.
- h) Administración de activos; planeación con el objetivo de que el ente los utilice de manera más efectiva.

Adicionalmente, se deben incluir las explicaciones de las principales variaciones en el activo, en cuadros comparativos como sigue:

- a) Inversiones en valores.
- b) Patrimonio de Organismos descentralizados de Control Presupuestario Indirecto.
- c) Inversiones en empresas de participación mayoritaria.
- d) Inversiones en empresas de participación minoritaria.
- e) Patrimonio de organismos descentralizados de control presupuestario directo, según corresponda.

9. Fideicomisos, Mandatos y Análogos

Se deberá informar:

- a) Por ramo administrativo que los reporta.
- b) Enlistar los de mayor monto de disponibilidad, relacionando aquéllos que conforman el 80% de las disponibilidades.

10. Reporte de la Recaudación

- a) Análisis del comportamiento de la recaudación correspondiente al ente público o cualquier tipo de ingreso, de forma separada los ingresos locales de los federales.
- b) Proyección de la recaudación e ingresos en el mediano plazo.

11. Información sobre la Deuda y el Reporte Analítico de la Deuda

- a) Utilizar al menos los siguientes indicadores: deuda respecto al PIB y deuda respecto a la recaudación tomando, como mínimo, un período igual o menor a 5 años.
- b) Información de manera agrupada por tipo de valor gubernamental o instrumento financiero en la que se consideren intereses, comisiones, tasa, perfil de vencimiento y otros gastos de la deuda.

12. Calificaciones otorgadas

Informar, tanto del ente público como cualquier transacción realizada, que haya sido sujeta a una calificación crediticia.

13. Proceso de Mejora

Se informará de:

- a) Principales Políticas de control interno.
- b) Medidas de desempeño financiero, metas y alcance.

14. Información por Segmentos

No se presenta información segmentada

15. Eventos Posteriores al Cierre

El ente público informará el efecto en sus estados financieros de aquellos hechos ocurridos en el período posterior al que informa, que proporcionan mayor evidencia sobre eventos

16. Partes Relacionadas

No existen partes relacionadas que pudieran ejercer influencia significativa sobre la toma de decisiones financieras y operativas.

17. Responsabilidad Sobre la Presentación Razonable de la Información Contable

"Bajo protesta de decir verdad declaramos que los Estados Financieros y sus notas, son razonablemente correctos y son responsabilidad del emisor"

C.P. JUAN CARLOS GALLEGOS GÓMEZ
DIRECTOR GENERAL DE ADMINISTRACIÓN

MTRO. AQUILES ROMERO GONZÁLEZ
SECRETARIO TÉCNICO





Cuenta Pública 2019
SECRETARÍA EJECUTIVA DEL SISTEMA ESTATAL ANTICORRUPCIÓN DE AGUASCALIENTES

Estado Analítico del Activo
Del 1 de Enero al 31 de Diciembre de 2019
(Pesos)

Concepto	Saldo Inicial 1	Cargos del Periodo 2	Abonos del Periodo 3	Saldo Final 4 = (1+2-3)	Variación del Periodo (4-1)
ACTIVO					
Activo Circulante	2,394,249	38,210,416	40,008,469	596,196	-1,798,053
Efectivo y Equivalentes	2,394,249	22,990,363	24,788,361	596,251	-1,797,999
Derechos a Recibir Efectivo o Equivalentes	0	15,220,053	15,220,108	-55	-55
Derechos a Recibir Bienes o Servicios	0	0	0	0	0
Inventarios	0	0	0	0	0
Almacenes	0	0	0	0	0
Estimación por Pérdida o Deterioro de Activos Circulantes	0	0	0	0	0
Otros Activos Circulantes	0	0	0	0	0
Activo No Circulante	1,956,263	620,004	363,781	2,212,486	256,223
Inversiones Financieras a Largo Plazo	0	0	0	0	0
Derechos a Recibir Efectivo o Equivalentes a Largo Plazo	0	0	0	0	0
Bienes Inmuebles, Infraestructura y Construcciones en Proceso	0	0	0	0	0
Bienes Muebles	2,037,605	576,319	0	2,613,925	576,319
Activos Intangibles	0	43,684	0	43,684	43,684
Depreciación, Deterioro y Amortización Acumulada de Bienes	-81,342	0	363,781	-445,123	-363,781
Activos Diferidos	0	0	0	0	0
Estimación por Pérdida o Deterioro de Activos no Circulantes	0	0	0	0	0
Otros Activos no Circulantes	0	0	0	0	0
TOTAL DEL ACTIVO	4,350,512	38,830,419	40,372,250	2,808,682	-1,541,830

Bajo protesta de decir verdad declaramos que los Estados Financieros y sus Notas son razonablemente correctos y responsabilidad del emisor


C.P. JUAN CARLOS GALLEGOS GÓMEZ
DIRECTOR GENERAL DE ADMINISTRACIÓN


MTRO. AQUILES ROMERO GONZÁLEZ
SECRETARIO TÉCNICO




Cuenta Pública 2019
SECRETARÍA EJECUTIVA DEL SISTEMA ESTATAL ANTICORRUPCIÓN DE AGUASCALIENTES
Estado Analítico de la Deuda y Otros Pasivos
Del 1 de Enero al 31 de Diciembre de 2019
(Pesos)

Denominación de las Deudas	Moneda de Contratación	Institución o País Acreedor	Saldo Inicial del Periodo	Saldo Final del Periodo
DEUDA PÚBLICA				
Corto Plazo				
Deuda Interna				
Instituciones de Crédito	Peso	México	0	0
Títulos y Valores	Peso	México	0	0
Arrendamientos Financieros	Peso	México	0	0
Deuda Externa				
Organismos Financieros Internacionales	Peso	México	0	0
Deuda Bilateral	Peso	México	0	0
Títulos y Valores	Peso	México	0	0
Arrendamientos Financieros	Peso	México	0	0
<i>Subtotal a Corto Plazo</i>			0	0
Largo Plazo				
Deuda Interna				
Instituciones de Crédito	Peso	México	0	0
Títulos y Valores	Peso	México	0	0
Arrendamientos Financieros	Peso	México	0	0
Deuda Externa				
Organismos Financieros Internacionales	Peso	México	0	0
Deuda Bilateral	Peso	México	0	0
Títulos y Valores	Peso	México	0	0
Arrendamientos Financieros	Peso	México	0	0
<i>Subtotal a Largo Plazo</i>			0	0
Otros Pasivos	Peso	México	215,771	460,263
Total Deuda y Otros Pasivos			215,771	460,263

Bajo protesta de decir verdad declaramos que los Estados Financieros y sus Notas son razonablemente correctos y responsabilidad del emisor


C.P. JUAN CARLOS GALLEGOS GÓMEZ
DIRECTOR GENERAL DE ADMINISTRACIÓN


MTRO. AQUILES ROMERO GONZÁLEZ
SECRETARIO TÉCNICO



SECRETARÍA EJECUTIVA DEL
SISTEMA ESTATAL ANTICORRUPCIÓN
DE AGUASCALIENTES

Presupuestaria

2019

CUENTA PÚBLICA
SECRETARÍA EJECUTIVA DEL SISTEMA ESTATAL ANTICORRUPCIÓN DE AGUASCALIENTES



Cuenta Pública 2019
SECRETARÍA EJECUTIVA DEL SISTEMA ESTATAL ANTICORRUPCIÓN DE AGUASCALIENTES
Estado Analítico de Ingresos
Del 1 de Enero al 31 de Diciembre de 2019

Rubro de Ingresos	Ingreso					Diferencia (6 = 5 - 1)
	Estimado	Ampliaciones y Reducciones	Modificado	Devengado	Recaudado	
	(1)	(2)	(3 = 1 + 2)	(4)	(5)	
Impuestos	0	0	0	0	0	0
Cuotas y Aportaciones de Seguridad Social	0	0	0	0	0	0
Contribuciones de Mejoras	0	0	0	0	0	0
Derechos	0	0	0	0	0	0
Productos	0	91,217	91,217	91,217	91,217	91,217
Aprovechamientos	0	0	0	0	0	0
Ingresos por Venta de Bienes, Prestación de Servicios y Otros Ingresos	0	0	0	0	0	0
Participaciones, Aportaciones, Convenios, Incentivos Derivados de la Colaboración Fiscal y Fondos Distintos de Aportaciones	0	0	0	0	0	0
Transferencias, Asignaciones, Subsidios y Subvenciones, y Pensiones y Jubilaciones	14,762,000	0	14,762,000	14,762,000	14,762,000	0
Ingresos Derivados de Financiamientos	0	0	0	0	0	0
Total	14,762,000	91,217	14,853,217	14,853,217	14,853,217	91,217
				Ingresos excedentes¹		91,217

Estado Analítico de Ingresos Por Fuente de Financiamiento	Ingreso					Diferencia (6 = 5 - 1)
	Estimado	Ampliaciones y Reducciones	Modificado	Devengado	Recaudado	
	(1)	(2)	(3 = 1 + 2)	(4)	(5)	
Ingresos del Poder Ejecutivo Federal o Estatal y de los Municipios						
Impuestos	0	0	0	0	0	0
Cuotas y Aportaciones de Seguridad Social	0	0	0	0	0	0
Contribuciones de Mejoras	0	0	0	0	0	0
Derechos	0	0	0	0	0	0
Productos	0	0	0	0	0	0
Aprovechamientos	0	0	0	0	0	0
Participaciones, Aportaciones, Convenios, Incentivos Derivados de la Colaboración Fiscal y Fondos Distintos de Aportaciones	0	0	0	0	0	0
Transferencias, Asignaciones, Subsidios y Subvenciones, y Pensiones y Jubilaciones	0	0	0	0	0	0
Ingresos de los Entes Públicos de los Poderes Legislativo y Judicial, de los Órganos Autónomos y del Sector Paraestatal o Paramunicipal, así como de las Empresas Productivas del Estado						
Cuotas y Aportaciones de Seguridad Social	0	0	0	0	0	0
Productos	0	91,217	91,217	91,217	91,217	91,217
Ingresos por Venta de Bienes, Prestación de Servicios y Otros Ingresos	0	0	0	0	0	0
Transferencias, Asignaciones, Subsidios y Subvenciones, y Pensiones y Jubilaciones	14,762,000	0	14,762,000	14,762,000	14,762,000	0
Ingresos derivados de financiamiento						
Ingresos Derivados de Financiamientos	0	0	0	0	0	0
Total	14,762,000	91,217	14,853,217	14,853,217	14,853,217	91,217
				Ingresos excedentes		91,217



Cuenta Pública 2019
SECRETARÍA EJECUTIVA DEL SISTEMA ESTATAL ANTICORRUPCIÓN DE AGUASCALIENTES
 Estado Analítico del Ejercicio del Presupuesto de Egresos
 Clasificación Administrativa
 Del 1 de Enero al 31 de Diciembre de 2019

Concepto	Egresos					Subejercicio
	Aprobado	Ampliaciones (Reducciones)	Modificado	Devengado	Pagado	
	1	2	3=(1+2)	4	5	
100 Comité de Participación Ciudadana	\$3,576,000	\$0	\$3,576,000	\$3,573,432	\$3,573,432	\$2,568
101 CPC	\$3,576,000	\$0	\$3,576,000	\$3,573,432	\$3,573,432	\$2,568
200 Secretaría Ejecutiva del Sistema Estatal Anticorrupción de Aguascalientes	\$11,186,000	\$91,217	\$11,277,217	\$11,144,341	\$10,964,949	\$132,876
201 SESEA	\$11,186,000	\$91,217	\$11,277,217	\$11,144,341	\$10,964,949	\$132,876
			\$0			\$0
			\$0			\$0
			\$0			\$0
			\$0			\$0
			\$0			\$0
Total del Gasto	\$14,762,000	\$91,217	\$14,853,217	\$14,717,773	\$14,538,382	\$135,444



Cuenta Pública 2019
SECRETARÍA EJECUTIVA DEL SISTEMA ESTATAL ANTICORRUPCIÓN DE AGUASCALIENTES
Estado Analítico del Ejercicio del Presupuesto de Egresos
Clasificación Económica (por Tipo de Gasto)
Del 1 de Enero al 31 de Diciembre de 2019

Concepto	Egresos					Subejercicio
	Aprobado	Ampliaciones/ (Reducciones)	Modificado	Devengado	Pagado	
	1	2	3 = (1 + 2)	4	5	
Gasto Corriente	14,666,008	-454,174	14,211,834	14,097,769	13,939,264	114,065
Gasto de Capital	95,992	545,391	641,383	620,004	599,117	21,380
Amortización de la Deuda y Disminución de Pasivos	0	0	0	0	0	0
Pensiones y Jubilaciones	0	0	0	0	0	0
Participaciones	0	0	0	0	0	0
Total del Gasto	14,762,000	91,217	14,853,217	14,717,773	14,538,382	135,444

P



Cuenta Pública 2019
SECRETARÍA EJECUTIVA DEL SISTEMA ESTATAL ANTICORRUPCIÓN DE AGUASCALIENTES
 Estado Analítico del Ejercicio del Presupuesto de Egresos
 Clasificación por Objeto del Gasto (Capítulo y Concepto)
 Del 1 de Enero al 31 de Diciembre de 2019

Concepto	Egresos					Subejercicio
	Aprobado	Ampliaciones/ (Reducciones)	Modificado	Devengado	Pagado	
	1	2	3 = 1 + 2	4	5	6 = 3 + 4
Servicios Personales	12,558,246	-545,323	12,012,923	11,947,700	11,877,820	65,222
Remuneraciones al Personal de Carácter Permanente	4,387,272	-173,179	4,214,093	4,214,093	4,214,093	0
Remuneraciones al Personal de Carácter Transitorio	327,268	-163,631	163,636	163,636	163,636	0
Remuneraciones Adicionales y Especiales	6,152,550	-137,465	6,015,085	5,994,059	5,994,059	21,026
Seguridad Social	1,435,683	-62,293	1,373,390	1,365,754	1,304,555	7,636
Otras Prestaciones Sociales y Económicas	135,473	81,317	216,790	210,158	201,477	6,632
Previsiones	120,000	-90,072	29,928	0	0	29,928
Pago de Estímulos a Servidores Públicos	0	0	0	0	0	0
Materiales y Suministros	522,124	10,033	532,157	528,901	528,901	3,256
Materiales de Administración, Emisión de Documentos y Artículos Oficiales	184,000	19,779	203,779	203,094	203,094	685
Alimentos y Utensilios	110,824	-22,781	88,043	88,033	88,033	11
Materias Primas y Materiales de Producción y Comercialización	0	0	0	0	0	0
Materiales y Artículos de Construcción y de Reparación	10,800	338	11,138	10,075	10,075	1,063
Productos Químicos, Farmacéuticos y de Laboratorio	7,200	-357	6,843	6,843	6,843	0
Combustibles, Lubricantes y Aditivos	192,000	-14,000	178,000	178,000	178,000	0
Vestuario, Blancos, Prendas de Protección y Artículos Deportivos	2,700	31,939	34,639	34,487	34,487	152
Materiales y Suministros Para Seguridad	0	0	0	0	0	0
Herramientas, Refacciones y Accesorios Menores	14,600	-4,885	9,715	8,370	8,370	1,345
Servicios Generales	1,585,638	71,116	1,656,754	1,611,167	1,522,543	45,586
Servicios Básicos	212,000	-138,624	73,376	64,175	64,175	9,201
Servicios de Arrendamiento	280,212	11,600	291,812	291,812	291,812	0
Servicios Profesionales, Científicos, Técnicos y Otros Servicios	98,200	181,098	279,298	278,846	228,846	452
Servicios Financieros, Bancarios y Comerciales	45,186	10,131	55,317	51,238	51,158	4,079
Servicios de Instalación, Reparación, Mantenimiento y Conservación	166,600	13,525	180,125	176,550	174,950	3,575
Servicios de Comunicación Social y Publicidad	188,595	-10,845	177,750	176,715	168,484	1,035
Servicios de Traslado y Viáticos	281,581	-13,626	267,955	258,641	258,641	9,314
Servicios Oficiales	157,000	17,200	174,200	164,461	159,536	9,739
Otros Servicios Generales	156,264	657	156,921	148,730	124,941	8,191
Transferencias, Asignaciones, Subsidios y Otras Ayudas	0	10,000	10,000	10,000	10,000	0
Transferencias Internas y Asignaciones al Sector Público	0	0	0	0	0	0
Transferencias al Resto del Sector Público	0	0	0	0	0	0
Subsidios y Subvenciones	0	0	0	0	0	0
Ayudas Sociales	0	10,000	10,000	10,000	10,000	0
Pensiones y Jubilaciones	0	0	0	0	0	0
Transferencias a Fideicomisos, Mandatos y Otros Análogos	0	0	0	0	0	0
Transferencias a la Seguridad Social	0	0	0	0	0	0
Donativos	0	0	0	0	0	0
Transferencias al Exterior	0	0	0	0	0	0
Bienes Muebles, Inmuebles e Intangibles	95,992	545,391	641,383	620,004	599,117	21,380
Mobiliario y Equipo de Administración	95,992	124,124	220,116	216,430	195,544	3,686
Mobiliario y Equipo Educativo y Recreativo	0	14,152	14,152	12,087	12,087	2,065
Equipo e Instrumental Médico y de Laboratorio	0	0	0	0	0	0
Vehículos y Equipo de Transporte	0	362,115	362,115	347,802	347,802	14,313
Equipo de Defensa y Seguridad	0	0	0	0	0	0
Maquinaria, Otros Equipos y Herramientas	0	0	0	0	0	0
Activos Biológicos	0	0	0	0	0	0
Bienes Inmuebles	0	0	0	0	0	0
Activos Intangibles	0	45,000	45,000	43,684	43,684	1,316
Inversión Pública	0	0	0	0	0	0
Obra Pública en Bienes de Dominio Público	0	0	0	0	0	0
Obra Pública en Bienes Propios	0	0	0	0	0	0
Proyectos Productivos y Acciones de Fomento	0	0	0	0	0	0
Inversiones Financieras y Otras Provisiones	0	0	0	0	0	0
Inversiones Para el Fomento de Actividades Productivas	0	0	0	0	0	0
Acciones y Participaciones de Capital	0	0	0	0	0	0
Compra de Títulos y Valores	0	0	0	0	0	0
Concesión de Préstamos	0	0	0	0	0	0
Inversiones en Fideicomisos, Mandatos y Otros Análogos	0	0	0	0	0	0
Otras Inversiones Financieras	0	0	0	0	0	0
Provisiones para Contingencias y Otras Erogaciones Especiales	0	0	0	0	0	0
Participaciones y Aportaciones	0	0	0	0	0	0
Participaciones	0	0	0	0	0	0
Aportaciones	0	0	0	0	0	0
Convenios	0	0	0	0	0	0
Deuda Pública	0	0	0	0	0	0
Amortización de la Deuda Pública	0	0	0	0	0	0
Intereses de la Deuda Pública	0	0	0	0	0	0
Comisiones de la Deuda Pública	0	0	0	0	0	0
Gastos de la Deuda Pública	0	0	0	0	0	0
Costo por Coberturas	0	0	0	0	0	0
Apoyos Financieros	0	0	0	0	0	0
Adeudos de Ejercicios Fiscales Anteriores (Adefas)	0	0	0	0	0	0
Total del Gasto	14,762,000	91,217	14,853,217	14,717,773	14,538,382	135,444



Cuenta Pública 2019
SECRETARÍA EJECUTIVA DEL SISTEMA ESTATAL ANTICORRUPCIÓN DE AGUASCALIENTES
 Estado Analítico del Ejercicio del Presupuesto de Egresos
 Clasificación Funcional (Finalidad y Función)
 Del 1 de Enero al 31 de Diciembre de 2019

Concepto	Egresos					Subejercicio
	Aprobado	Ampliaciones/ (Reducciones)	Modificado	Devengado	Pagado	
	1	2	3 = (1 + 2)	4	5	
Gobierno	0	0	0	0	0	0
Legislación	0	0	0	0	0	0
Justicia	0	0	0	0	0	0
Coordinación de la Política de Gobierno	0	0	0	0	0	0
Relaciones Exteriores	0	0	0	0	0	0
Asuntos Financieros y Hacendarios	0	0	0	0	0	0
Seguridad Nacional	0	0	0	0	0	0
Asuntos de Orden Público y de Seguridad Interior	0	0	0	0	0	0
Otros Servicios Generales	0	0	0	0	0	0
Desarrollo Social	0	0	0	0	0	0
Protección Ambiental	0	0	0	0	0	0
Vivienda y Servicios a la Comunidad	0	0	0	0	0	0
Salud	0	0	0	0	0	0
Recreación, Cultura y Otras Manifestaciones Sociales	0	0	0	0	0	0
Educación	0	0	0	0	0	0
Protección Social	0	0	0	0	0	0
Otros Asuntos Sociales	0	0	0	0	0	0
Desarrollo Económico	0	0	0	0	0	0
Asuntos Económicos, Comerciales y Laborales en General	0	0	0	0	0	0
Agropecuaria, Silvicultura, Pesca y Caza	0	0	0	0	0	0
Combustibles y Energía	0	0	0	0	0	0
Minería, Manufacturas y Construcción	0	0	0	0	0	0
Transporte	0	0	0	0	0	0
Comunicaciones	0	0	0	0	0	0
Turismo	0	0	0	0	0	0
Ciencia, Tecnología e Innovación	0	0	0	0	0	0
Otras Industrias y Otros Asuntos Económicos	0	0	0	0	0	0
Otras no Clasificadas en Funciones Anteriores	14,762,000	91,217	14,853,217	14,717,773	14,538,382	135,444
Transacciones de la Deuda Pública / Costo Financiero de la Deuda			0			0
Transferencias, Participaciones y Aportaciones entre Diferentes Niveles y Ordenes de Gobierno	14,762,000	91,217	14,853,217	14,717,773	14,538,382	135,444
Sanearamiento del Sistema Financiero			0			0
Adudos de Ejercicios Fiscales Anteriores			0			0
Total del Gasto	14,762,000	91,217	14,853,217	14,717,773	14,538,382	135,444



Cuenta Pública 2019
SECRETARÍA EJECUTIVA DEL SISTEMA ESTATAL ANTICORRUPCIÓN
DE AGUASCALIENTES
Endeudamiento Neto
Del 1 de Enero al 31 de Diciembre de 2019

NO APLICA



Cuenta Pública 2019
SECRETARÍA EJECUTIVA DEL SISTEMA ESTATAL ANTICORRUPCIÓN
DE AGUASCALIENTES
Intereses de la Deuda
Del 1 de Enero al 31 de Diciembre de 2019

NO APLICA



Cuenta Pública 2019
SECRETARÍA EJECUTIVA DEL SISTEMA ESTATAL ANTICORRUPCIÓN
DE AGUASCALIENTES
Indicadores de Postura Fiscal
Del 1 de Enero al 31 de Diciembre de 2019

Concepto	Estimado	Devengado	Pagado ³
I. Ingresos Presupuestarios (I=1+2)	14,762,000	14,853,217	14,853,217
1. Ingresos del Gobierno de la Entidad Federativa ¹	0	0	0
2. Ingresos del Sector Paraestatal ¹	14,762,000	14,853,217	14,853,217
II. Egresos Presupuestarios (II=3+4)	14,762,000	14,717,773	14,538,382
3. Egresos del Gobierno de la Entidad Federativa ²	0	0	0
4. Egresos del Sector Paraestatal ²	14,762,000	14,717,773	14,538,382
III. Balance Presupuestario (Superávit o Déficit) (III = I - II)	0	135,444	314,835

Concepto	Estimado	Devengado	Pagado ³
III. Balance presupuestario (Superávit o Déficit)	0	135,444	314,835
IV. Intereses, Comisiones y Gastos de la Deuda	0	0	0
V. Balance Primario (Superávit o Déficit) (V= III - IV)	0	135,444	314,835

Concepto	Estimado	Devengado	Pagado ³
A. Financiamiento	0	0	0
B. Amortización de la deuda	0	0	0
C. Endeudamiento ó desendeudamiento (C = A - B)	0	0	0

1. Los Ingresos que se presentan son los ingresos presupuestarios totales sin incluir los ingresos por financiamientos. Los Ingresos del Gobierno de la Entidad Federativa corresponden a los del Poder Ejecutivo, Legislativo Judicial y Autónomos

2. Los egresos que se presentan son los egresos presupuestarios totales sin incluir los egresos por amortización. Los egresos del Gobierno de la Entidad Federativa corresponden a los del Poder Ejecutivo, Legislativo, Judicial y Órganos Autónomos

3. Para Ingresos se reportan los ingresos recaudados; para egresos se reportan los egresos pagados



SECRETARÍA EJECUTIVA DEL
SISTEMA ESTATAL ANTICORRUPCIÓN
DE AGUASCALIENTES

Programática

2019

CUENTA PÚBLICA
SECRETARÍA EJECUTIVA DEL SISTEMA ESTATAL ANTICORRUPCIÓN DE AGUASCALIENTES



Cuenta Pública 2019
 SECRETARÍA EJECUTIVA DEL SISTEMA ESTATAL ANTICORRUPCIÓN
 DE AGUASCALIENTES
 Gasto por Categoría Programática
 Del 1 de Enero al 31 de Diciembre de 2019

Concepto	Egresos					Subejercicio 6 = (3 + 4)
	Aprobado 1	Ampliaciones/ (Reducciones) 2	Modificado 3 = (1 + 2)	Devengado 4	Pagado 5	
Programas	14,762,000	91,217	14,853,217	14,717,773	14,538,382	135,444
Subsidios: Sector Social y Privado o Entidades Federativas y Municipios	0	0	0	0	0	0
Sujetos a Reglas de Operación	0	0	0	0	0	0
Otros Subsidios	0	0	0	0	0	0
Desempeño de las Funciones	14,762,000	91,217	14,853,217	14,717,773	14,538,382	135,444
Prestación de Servicios Públicos	0	0	0	0	0	0
Provisión de Bienes Públicos	0	0	0	0	0	0
Planeación, seguimiento y evaluación de políticas públicas	14,762,000	91,217	14,853,217	14,717,773	14,538,382	135,444
Promoción y fomento	0	0	0	0	0	0
Regulación y supervisión	0	0	0	0	0	0
Funciones de las Fuerzas Armadas (Únicamente Gobierno Federal)	0	0	0	0	0	0
Específicos	0	0	0	0	0	0
Proyectos de Inversión	0	0	0	0	0	0
Administrativos y de Apoyo	0	0	0	0	0	0
Apoyo al proceso presupuestario y para mejorar la eficiencia institucional	0	0	0	0	0	0
Apoyo a la función pública y al mejoramiento de la gestión	0	0	0	0	0	0
Operaciones ajenas	0	0	0	0	0	0
Compromisos	0	0	0	0	0	0
Obligaciones de cumplimiento de resolución jurisdiccional	0	0	0	0	0	0
Desastres Naturales	0	0	0	0	0	0
Obligaciones	0	0	0	0	0	0
Pensiones y jubilaciones	0	0	0	0	0	0
Aportaciones a la seguridad social	0	0	0	0	0	0
Aportaciones a fondos de estabilización	0	0	0	0	0	0
Aportaciones a fondos de inversión y reestructura de pensiones	0	0	0	0	0	0
Programas de Gasto Federalizado (Gobierno Federal)	0	0	0	0	0	0
Gasto Federalizado	0	0	0	0	0	0
Participaciones a entidades federativas y municipios	0	0	0	0	0	0
Costo financiero, deuda o apoyos a deudores y ahorradores de la banca	0	0	0	0	0	0
Adeudos de ejercicios fiscales anteriores	0	0	0	0	0	0
Total del Gasto	14,762,000	91,217	14,853,217	14,717,773	14,538,382	135,444



Cuenta Pública 2019
Egresos por Programas y Proyectos
Del 1 de enero al 31 de diciembre de 2019
(Pesos)

Ente Público: SECRETARÍA EJECUTIVA DEL SISTEMA ESTATAL ANTICORRUPCIÓN DE AGUASCALIENTES

Clave	Descripción	Devengado	Presupuesto Programado	Eficiencia del Ejercicio
6648	OPERACIÓN DEL SISTEMA ESTATAL ANTICORRUPCIÓN	14,717,773	14,853,217	99%
Total del Gasto		14,717,773	14,853,217	99%



SECRETARÍA EJECUTIVA DEL SISTEMA ESTATAL ANTICORRUPCIÓN

Cuenta Pública 2019
SECRETARÍA EJECUTIVA DEL SISTEMA ESTATAL ANTICORRUPCIÓN
DE AGUASCALIENTES
Programas y Proyectos de Inversión
Al 31/dic./2019

Clave	Descripción	Devengado	Presupuesto Programado	Eficiencia del Ejercicio
	Total del Gasto	0	0	0%



SECRETARÍA EJECUTIVA DEL SISTEMA ESTATAL ANTICORRUPCIÓN
AGUASCALIENTES

Cuenta Pública 2019
SECRETARÍA EJECUTIVA DEL SISTEMA ESTATAL ANTICORRUPCIÓN
DE AGUASCALIENTES
INDICADORES DE RESULTADO
Al 31/dic./2019

PROYECTO	PROGRAMA	NOTA
6648	Operación del Sistema Estatal Anticorrupción	Se anexa CD con información completa



SECRETARÍA ESPECIAL DEL
SISTEMA ESTATAL ANTICORRUPCIÓN
DE AGUASCALIENTES

Anexos

2019

CUENTA PÚBLICA
(NOMBRE DEL ENTE PÚBLICO)

5111F008	Sillón ejecutivo modelo Roma CB	2,436
5111F009	Sillón ejecutivo modelo Roma CB	2,436
5111F010	Sillón ejecutivo modelo Roma CB	2,436
5111F011	Sillón ejecutivo modelo Roma CB	2,436
5111F012	Sillón ejecutivo modelo Roma CB	2,436
5111F013	Sillón ejecutivo modelo Roma CB	2,436
5111F014	Sillón ejecutivo modelo Roma CB	2,436
5111F015	Sillón ejecutivo modelo Roma CB	2,436
5111F016	Sillón ejecutivo modelo Roma CB	2,436
5111F017	Sillón ejecutivo modelo Roma CB	2,436
5111F018	Sillón ejecutivo modelo Roma CB	2,436
5111F019	Sillón ejecutivo modelo Roma CB	2,436
5111F020	Sillón ejecutivo modelo Roma CB	2,436
5111F021	Sillón ejecutivo modelo Roma CB	2,436
5111F022	Sillón ejecutivo modelo Roma CB	2,436
5111F023	Sillón ejecutivo modelo Roma CB	2,680
5111F024	Sillón ejecutivo modelo Roma CB	2,680
5111F025	Sillón ejecutivo modelo Roma CB	2,680
5111F026	Sillón ejecutivo modelo Roma CB	2,680
5111F027	Sillón ejecutivo modelo Roma CB	2,680
5111F028	Sillón ejecutivo modelo Roma CB	2,680
5111F029	Sillón semi ejecutivo modelo atalanta tapizado en curpiel, con hule espuma de alta	3,973
5111F030	Sillón semi ejecutivo modelo atalanta tapizado en curpiel, con hule espuma de alta	3,973
5111F031	Sillón semi ejecutivo modelo atalanta tapizado en curpiel, con hule espuma de alta	3,973
5111F032	Sillón semi ejecutivo modelo atalanta tapizado en curpiel, con hule espuma de alta	3,973
5111F033	Sillón semi ejecutivo modelo atalanta tapizado en curpiel, con hule espuma de alta	3,973
5111F034	Sillón semi ejecutivo modelo atalanta tapizado en curpiel, con hule espuma de alta	3,973
5111F035	Sillón ejecutivo modelo atalanta tapizado en curpiel, con hule espuma de alta int	4,117
5111G001	Silla tipo cajero tapizada en tela, con hule espuma de alta densidad	1,598
5111H001	Gabinete universal fabricado en lamina troquelada, esmaltada con chapa de seguridad	4,385
5111H002	Gabinete universal fabricado en lamina troquelada, esmaltada con chapa de seguridad	4,385
5111H003	Gabinete universal fabricado en lamina troquelada, esmaltada con chapa de seguridad	4,385
5111I001	Mostrador curvo con cubiertas de cristal	11,449
5111J001	Mesa modular para diez personas fabricada en melamina	12,464
5111J002	Mesa modular en L fabricada en melamina	4,638
5111K001	Credenza con armario	10,440
5111K002	Credenza ejecutiva fabricada en melamina	4,037
5111K003	Credenza luxor aparador	4,862
5111L001	Archivero metalico de 4 gavetas 18 gris oxford carta	2,699
5111L002	Archivero metalico de 2 gavetas 18 blanco carta	1,682
5111L003	Archivero metalico de 2 gavetas 18 blanco carta	1,682
5111L004	Archivero metalico de 2 gavetas 18 blanco carta	1,682
5111L005	Archivero metalico de 2 gavetas 18 blanco carta	1,682
5111L006	Archivero metalico de 2 gavetas 18 blanco carta	1,682
5111L007	Archivero metalico de 2 gavetas 18 blanco carta	1,682
5111L008	Archivero metalico de 2 gavetas 18 blanco carta	1,682
5111L009	Archivero metalico de 4 gavetas 18 negro carta	2,932
5111L010	Archivero metalico de 2 gavetas 18 blanco carta	1,741
5111L011	Archivero metalico de 2 gavetas 18 blanco carta	1,741
5111L012	Archivero metalico de 2 gavetas 18 blanco carta	1,741
5111L013	Archivero metalico de 2 gavetas 18 blanco carta	1,741
5111L014	Archivero metalico de 2 gavetas 18 blanco carta	1,741
5111M001	Isla de trabajo para 2 personas con 2 escritorios secretariales	8,320
5121A001	Sillón mediano gris recepción	11,455
5121B001	Mesa de centro en recepción	3,899
5121B002	Mesa rectangular fabricada en melamina	2,297
5121B003	Mesa rectangular fabricada en melamina	2,297
5151A001	Notebook HP 250 G6 C13-6006U	13,807
5151A002	Notebook HP 250 G6 C13-6006U	13,807
5151A003	Notebook HP 250 G6 C13-6006U	13,807
5151A004	Notebook HP 250 G6 C13-6006U	13,807
5151A005	Notebook HP 250 G6 C13-6006U	13,807
5151A006	Notebook HP 250 G6 C13-6006U	13,807
5151A007	Notebook HP 250 G6 C13-6006U	13,807
5151A008	Notebook ASUS CELERON N3350 4GB	11,115
5151A009	Notebook ACER modelo NITRO 5 AN515-52-744A	26,111
5151A010	Notebook HP 250 G6 C17/8G/ 1TB/15.6	15,916
5151B001	Monitor 19.5 ACER LED V202HQL	1,351
5151B002	Monitor 19.5 ACER LED V202HQL	1,351
5151B013	Monitor marca ACER LED 19.5" negro	1,520
5151B014	Monitor marca ACER LED 19.5" negro	1,520
5151B016	Monitor 19.5 ACER LED V206HQL	1,558
5151C001	Desktop ACER aspire AXC-730-MO12 CELERON	5,933
5151C002	Desktop ACER aspire AXC-730-MO12 CELERON	5,933
5151C003	Desktop marca DELL	12,820
5151C004	Desktop marca DELL	12,820
5151C005	Desktop marca DELL	12,820

5151C006	Desktop marca DELL	12,820
5151C007	Desktop marca DELL	12,820
5151C008	Desktop marca DELL	12,820
5151C009	Desktop marca DELL	12,820
5151C010	Desktop marca DELL	12,820
5151C011	Desktop marca DELL	12,820
5151C012	Desktop marca DELL	12,820
5151C013	Desktop marca ACER ASPIRE AXC-730-MO12	6,174
5151C014	Desktop marca ACER ASPIRE AXC-730-MO12	6,174
5151C015	Desktop marca DELL	12,820
5151D001	Impresora HP M15W LASERJET PRO BLANCA W2G51	1,402
5151D002	Impresora HP LASERJET M402DW	6,096
5151D003	Impresora HP LASERJET M402DW	6,096
5151D004	Impresora HP LASERJET M402DW	6,096
5151D005	Impresora EPSON L310 negra	2,930
5151D006	Impresora HP PRO M402N laserjet	4,200
5151D007	Impresora HP PRO M404N LASER JET W1A52A	4,413
5151E001	Escanner EPSON DS-770 600 DPI PERP 30 BITS USB 45 PPM	10,987
5151E002	Escanner EPSON DS 1630 1 AÑO W	5,374
5151E003	Escanner EPSON DS 1630 1 AÑO W	5,374
5151E004	Escanner EPSON DS 1630 25 PPM duplex	5,358
5151E005	Escanner EPSON DS 1630 25 PPM duplex	6,286
5151F001	No break COMPLET TULUM 1500 ERI-S-015	2,190
5151F002	No break 9011 USB/R 900VA/480W	1,676
5151F003	No break sola basic NBKS-1000 C/ Regulador	1,750
5151F004	No break ISB protector LCD450	867
5151F005	No break ISB protector LCD450	867
5151F006	No break ISB protector LCD450	867
5151F007	No break ISB protector LCD450	867
5151F008	No break ISB protector LCD450	867
5151F009	No break ISB protector LCD450	867
5151F010	No break c/ regulador 1000VA	1,861
5151G001	Regulador sola basic microvolt 1300 VA, 8 contactos, protección línea telefonica	265
5151G002	Regulador sola basic microvolt 1300 VA, 8 contactos, protección línea telefonica	265
5151G003	Regulador sola basic microvolt 1300 VA, 8 contactos, protección línea telefonica	265
5151G004	Regulador sola basic microvolt 1300 VA, 8 contactos, protección línea telefonica	265
5151G005	Regulador sola basic microvolt 1300 VA, 8 contactos, protección línea telefonica	265
5151G006	Regulador sola basic microvolt 1300 VA, 8 contactos, protección línea telefonica	265
5151G007	Regulador sola basic microvolt 1300 VA, 8 contactos, protección línea telefonica	265
5151G008	Regulador sola basic microvolt 1300 VA, 8 contactos, protección línea telefonica	265
5151G009	Regulador sola basic microvolt 1300 VA, 8 contactos, protección línea telefonica	265
5151G010	Regulador sola basic microvolt 1300 VA, 8 contactos, protección línea telefonica	265
5151G011	Regulador sola basic microvolt 1300 VA, 8 contactos, protección línea telefonica	265
5151G012	Regulador sola basic microvolt 1300 VA, 8 contactos, protección línea telefonica	265
5151G013	Regulador sola basic microvolt 1300 VA, 8 contactos, protección línea telefonica	265
5151G014	Regulador sola basic microvolt 1300 VA, 8 contactos, protección línea telefonica	265
5151G015	Regulador sola basic microvolt 1300 VA, 8 contactos, protección línea telefonica	265
5151H001	Lector biométrico de huella digital	3,196
5151H002	Disco duro 1tb para lector	1,129
5151I001	Rack	18,382
5151J001	MFP Monocromatico Ecosys M4125idn	39,834
5151K001	Servidor DELL POWER EDGE T440 XENON SILVER 4110 2TB 32GB negro	110,200
5151L001	Tableta grafica WACOM INTOUS CTL4100LE0	1,964
5151M001	Grabadora de voz digital ICD-UXS60F	2,074
5191A001	Cortadora de hojas	999
5191A002	Engargoladora	2,329
5191A003	Perforadora de 3 orificios uso rudo	400
5191A004	Horno de microondas gris Whirlpool	1,990
5191A005	Cafetera gris marca oster	746
5191A006	Refrigerador Hisense gris	4,890
5191A007	Frigobar atvivo	2,890
5191A008	Despachador de agua marca Royal gris	2,100
5191A009	Extintor de agua (H2O) recepción	2,065
5191A010	Extintor polvo químico seco PQS	1,009
5191A011	Persiana de bloqueo	1,380
5191A012	Persiana de bloqueo	1,380
5191A013	Persiana de bloqueo	1,380
5191A014	Persiana de bloqueo	1,380
5191A015	Persiana de bloqueo	1,380
5191A016	Persiana de bloqueo	1,380
5191A017	Persiana de bloqueo	1,380
5191A018	Instalacion de puerta de cristal	10,024
5191A019	Puerta de cristal	10,024
5191A020	Puerta de cristal	10,024
5191A021	Chaleco de malla naranja con reflectores	42
5191A022	Casco de protección	56
5191A027	Botiquín fijo	342

5191A028	Disco duro externo Toshiba Canvio Basics 1tb	1,150
5191A029	Disco duro externo Toshiba Canvio Basics 1tb	1,150
5191A030	Detector de humo	269
5191A031	Extintor vs incendios 4.5kg CO2	3,538
5191A032	Extintor vs incendios 4.5kg CO2	3,538
5191A033	Periodico mural de aluminio, cristal y chapa	4,466
5191A034	Destructora corte recto sc170 c/bote 12 hojas	1,637
5191A035	PVC impreso y montado sobre tabla roca	3,886
5191A036	Rotulación de vehiculo March con vinil impreso y recortado en puertas y número económico	6,716
5191A037	Librero de melamina 2.00 m de altura, 1.10 ancho y 50cm fondo	5,568
5191A038	Tablero mixto corcho/magnetico 90x60 marco de aluminio	456
5191A039	Tablero mixto corcho/magnetico 90x60 marco de aluminio	456
5191A040	Tablero mixto corcho/magnetico 90x60 marco de aluminio	456
5191A041	Pizarron mixto 60*90 Redtop	719
5191A042	Pizarron mixto 60*90 Redtop	719
5191A043	Google Chromcast video negro	749
5191A044	Google Chromcast video negro	749
5191A045	Porta extintor acero pulido	1,079
5191A046	Porta extintor acero pulido	1,079
5191A047	Chalecos de seguridad para brigadista	1,291
5191A048	Señalamientos de seguridad luminiscentes	1,928
5191A049	Paletas para simulacros	302
5191A050	Guarda llaves con 24 llaveros	395
5191A051	Charola OMX 3 niveles	272
5191A052	Perforadora de 2 orificios	400
5191A053	Sistema disuasivo de alarma SISCEN	5,886
5191A054	Marco para oficina con aviso de privacidad	690
5191A056	Aupuntador con laser para proyector Logitech negro mod R400	898
5191A057	Cargador para pilas Sony blanco	449
5191A058	Estante 3N cromado 35.5x60.9x76.2 cm para servidor	599
5191A059	Detector de humo	290
5191A060	Detector de humo	29
5191A061	Lámpara emergencia recargable led 300 Lumen	225
5191A062	Lámpara emergencia recargable led 300 Lumen	225
5191A063	Marco para oficina con Código de conducta	670
5191A064	Disco duro externo 2TB USB 3.0 adata 2.5 HD650 negro	1,548
5191A065	Disco duro externo 2TB USB 3.0 adata 2.5 HD650 negro	1,548
5191A066	Disco duro externo 2TB USB 3.0 adata 2.5 HD650 negro	1,548
5191A067	Disco duro externo 2TB USB 3.0 adata 2.5 HD650 negro	1,548
5191A068	Cable HDMI de alta velocidad startech 3M 2X negro	220
5191A069	Cable HDMI de alta velocidad startech 3M 2X negro	220
5191A081	Engargoladora para arillo de plastico KOMBO 500	4,586
5191A082	Cable MXR 15 cm para pedal	130
5191A083	Jarra CAMELOT	864
5191A084	Vaso HB Cristalino 350ML	375
5191A085	Set Plato Taza Lin PEARL	525
5191A086	Mouse inalámbrico vorago	147
5191A087	Mouse inalámbrico vorago	147
5191A088	Mouse inalámbrico vorago	147
5191A089	Mouse inalámbrico vorago	147
5191A090	Mouse inalámbrico vorago	147
5191A091	Pilas recargables con cargador STEREN	395
5191A092	Modulo de memoria ram 8gb DELL poweredge T440 DDR4	3,716
5191A093	Modulo de memoria ram 8gb DELL poweredge T440 DDR4	3,716
5191A094	Disco duro 1TB 6000RPM poweredge T441 2.5IN	6,727
5191A095	Disco duro 1TB 6000RPM poweredge T441 2.5IN	6,727
5191A096	Disco duro 1TB western digital 2.5 blue 5400rpm	1,129
5211A001	Pantalla de tv 55"	8,990
5211A002	Pantalla de tv 55"	8,990
5211A003	Pantalla de tv 55"	8,990
5211A004	Pantalla de tv 55"	8,990
5211A005	Pantalla de tv led samsung 55" UHD	11,999
5211B001	Baffle Yamaha 10" 700 wats	10,174
5211B002	Bocina atvio grande	1,599
5211B003	Atril para bocina marca alien 94-118	207
5211B004	Altavoz Bluetooth Plantronics Calisto P620-M 8670-04	3,079
5211C001	Mezcladora 10 canales USB, c/ efectos YAMAHA	4,720
5211D001	Soportes para tv	619
5211D002	Soportes para tv	619
5211D003	Soportes para tv	619
5211D004	Soportes para tv	619
5211D005	Soportes para tv	519
5211F001	Kit de microfonos de 2 microfonos inalámbricos de mano marca AKG	4,237
5211F002	Kit de microfonos de 2 microfonos inalámbricos de mano marca AKG	4,237
5211F003	Kit de microfonos de 2 microfonos inalámbricos de mano marca AKG	4,237
5211F004	Kit de microfonos de 2 microfonos inalámbricos de mano marca AKG	4,237
5211F005	Microfono doble mano inalambrico SHURE	11,257

5211F006	Pedal BERINGER NOICE REDUCER	700
5211G001	Proyector MCA ACER modelo X152H 1	11,097
5211G002	Proyector MCA ACER modelo X152H 1	11,097
5211G003	Video projector BENQ modelo MS630ST	11,729
5211H001	Tripie ST 400 63 negro marca Dolica	1,299
5211H002	Atril de mesa para microfono marca mexbusa modelo -MS-114	216
5211H003	Atril de mesa para microfono marca mexbusa modelo -MS-114	216
5211H004	Atril de mesa para microfono marca mexbusa modelo -MS-114	216
5211H005	Atril de mesa para microfono marca mexbusa modelo -MS-114	216
5211H006	Atril de mesa para microfono marca mexbusa modelo -MS-114	216
5211H007	Atril de mesa para microfono marca mexbusa modelo -MS-114	216
5211H008	Atril de mesa para microfono marca mexbusa modelo -MS-114	216
5211H009	Atril de mesa para microfono marca mexbusa modelo -MS-114	216
5211I001	Pantalla motorizado para proyector 84PVC	1,890
5231A001	video cámara digital Canon modelo XA11	33,080
5231A002	Cámara de video	3,578
5231A007	Cámara de bala	4,731
5231A011	Cámara digital canon rebel t61855 24.2 WIFI NFC 1159C005AA	10,295
5231A012	Cámara web logitech HD pro web cam C920	880
5411A001	NISSAN versa sense TM	202,825
5411A002	NISSAN march TM	170,000
5411A003	NISSAN march TM	170,000
5411A004	NISSAN march TM	170,000
5411A005	NISSAN NP300 frontier XE	347,802
5641A001	Mini split para 1.5 toneladas	15,999
5641A002	Minisplit para 1 tonelada midea	7,499
5641A003	Mini split Mirage, X2, 12,000BTU 220V, SOLO FRIO	4,674
5641A004	Mini split Mirage, X2, 12,000BTU 220V, SOLO FRIO	4,674
5641A005	Mini split Mirage, X2, 18,000BTU 220V, FRIO/CALOR	7,537
5641A006	Mini split Mirage, X2, 18,000BTU 220V, SOLO FRIO	7,339
5641A007	Mini split Mirage, X2, 24,000BTU 220V, SOLO FRIO	9,104
5651A001	Conmutador recepción KX- TES824	15,063
5651B001	Telefono secretarial panasonic MOD KSTX500ME	400
5651B002	Telefono secretarial panasonic MOD KSTX500ME	400
5651B003	Telefono secretarial panasonic MOD KSTX500ME	400
5651B004	Telefono secretarial panasonic MOD KSTX500ME	400
5651B005	Telefono secretarial panasonic MOD KSTX500ME	400
5651B006	Telefono secretarial panasonic MOD KSTX500ME	400
5651B007	Telefono secretarial panasonic MOD KSTX500ME	400
5651B008	Telefono secretarial panasonic MOD KSTX500ME	400
5651B009	Telefono secretarial panasonic MOD KSTX500ME	400
5651B010	Telefono secretarial panasonic MOD KSTX500ME	400
5651B011	Telefono principal KX-T7705	992
5651B013	Telefono principal KX-T7705	992
5651B014	Telefono principal KX-T7705	992
5651B019	Tarjeta panasonic KX-TE82480 de dos lineas	7,144
5911A001	Licencia office estandar 2019 para gobierno 021-10618 6440MR T	7,006
5911A002	Licencia office estandar 2019 para gobierno 021-10618 6440MR T	7,006
5911A003	Licencia office estandar 2019 para gobierno 021-10618 6440MR T	7,006
5911A004	Licencia office estandar 2019 para gobierno 021-10618 6440MR T	7,006
5911A005	Licencia office estandar 2019 para gobierno 021-10618 6440MR T	7,006
5911A006	Licencia office estandar 2019 para gobierno 021-10618 6440MR T	7,006
5911A007	Licencia office estandar 2019 para gobierno 021-10618 6440MR T	7,006
5911A008	Licencia office estandar 2019 para gobierno 021-10618 6440MR T	7,006
5911A009	Licencia office estandar 2019 para gobierno 021-10618 6440MR T	7,006
5911A010	Licencia office estandar 2019 para gobierno 021-10618 6440MR T	7,006
5911A011	Licencia office estandar 2019 para gobierno 021-10618 6440MR T	7,006
5911A012	Licencia office estandar 2019 para gobierno 021-10618 6440MR T	7,006
5911A013	Licencia office estandar 2019 para gobierno 021-10618 6440MR T	7,006
5911A014	Licencia office estandar 2019 para gobierno 021-10618 6440MR T	7,006
5911A015	Licencia office estandar 2019 para gobierno 021-10618 6440MR T	7,006
5911A016	Licencia office estandar 2019 para gobierno 021-10618 6440MR T	7,006
5911A017	Licencia office estandar 2019 para gobierno 021-10618 6440MR T	7,006
5911A018	Licencia office estandar 2019 para gobierno 021-10618 6440MR T	7,006
5911A019	Licencia office estandar 2019 para gobierno 021-10618 6440MR T	7,006
5911A020	Licencia office estandar 2019 para gobierno 021-10618 6440MR T	7,006
5911A021	Licencia office estandar 2019 para gobierno 021-10618 6440MR T	7,006
5911A022	OFFIECESTD	9,181
5911A023	OFFIECESTD	9,181
5911B001	Licencia antivirus endpoint security gob	7,357
5911B002	Renovacion licencia antivirus endpoint busine	382
5911B003	Renovacion licencia antivirus endpoint busine	382
5911B006	Renovacion licencia antivirus endpoint busine	382
5911C001	Licencia anual creative cloud for teams	28,655
5911D001	Firewall	23,495
5911E001	Software Nomipaq	5,455




Cuenta Pública 2019
Relación de Esquemas Bursátiles y de Coberturas Financieras
Al 31 de diciembre de 2019
(Pesos)

Ente Público:

SECRETARÍA EJECUTIVA DEL SISTEMA ESTATAL ANTICORRUPCIÓN DE AGUASCALIENTES

NO APLICA



SECRETARÍA EJECUTIVA DEL
SISTEMA ESTATAL ANTICORRUPCIÓN
DE AGUASCALIENTES

Disciplina Financiera

2019

CUENTA PÚBLICA
SECRETARÍA EJECUTIVA DEL SISTEMA ESTATAL ANTICORRUPCIÓN DE AGUASCALIENTES

SECRETARÍA EJECUTIVA DEL SISTEMA ESTATAL ANTICORRUPCIÓN DE AGUASCALIENTES (a)

Estado de Situación Financiera Detallado - LDF
Al 31 de diciembre de 2018 y al 31 de Diciembre de 2019 (b)
(PESOS)

Concepto (c)	2019 (d)	31 de diciembre de 2018 (a)	Concepto (c)	2019 (d)	31 de diciembre de 2018 (a)
ACTIVO			PASIVO		
Activo Circulante			Activo Circulante		
a. Efectivo y Equivalentes (a=a1+a2+a3+a4+a5+a6+a7)	596,251	2,394,249	a. Cuentas por Pagar a Corto Plazo	460,263	215,771
a1) Efectivo	0	0	(a=a1+a2+a3+a4+a5+a6+a7+a8+a9)		
a2) Bancos/Tesorería	555,262	2,394,249	a1) Servicios Personales por Pagar a Corto Plazo	69,880	16,495
a3) Bancos/Dependencias y Otros	0	0	a2) Proveedores por Pagar a Corto Plazo	85,740	0
a4) Inversiones Temporales (Hasta 3 meses)	40,989	0	a3) Contratistas por Obras Públicas por Pagar a Corto Plazo	0	0
a5) Fondos con Afectación Específica	0	0	a4) Participaciones y Aportaciones por Pagar a Corto Plazo	0	0
a6) Depósitos de Fondos de Terceros en Garantía y/o Administración	0	0	a5) Transferencias Otorgadas por Pagar a Corto Plazo	0	0
a7) Otros Efectivos y Equivalentes	0	0	a6) Intereses, Comisiones y Otros Gastos de la Deuda Pública por Pagar a Corto Plazo	0	0
b. Derechos a Recibir Efectivo o Equivalentes (b=b1+b2+b3+b4+b5+b6+b7)	-55	0	a7) Retenciones y Contribuciones por Pagar a Corto Plazo	304,642	199,276
b1) Inversiones Financieras de Corto Plazo	0	0	a8) Devoluciones de la Ley de Ingresos por Pagar a Corto Plazo	0	0
b2) Cuentas por Cobrar a Corto Plazo	0	0	a9) Otras Cuentas por Pagar a Corto Plazo	0	0
b3) Deudores Diversos por Cobrar a Corto Plazo	-55	0	b. Documentos por Pagar a Corto Plazo (b=b1+b2+b3)	0	0
b4) Ingresos por Recuperar a Corto Plazo	0	0	b1) Documentos Comerciales por Pagar a Corto Plazo	0	0
b5) Deudores por Anticipos de la Tesorería a Corto Plazo	0	0	b2) Documentos con Contratistas por Obras Públicas por Pagar a Corto Plazo	0	0
b6) Préstamos Otorgados a Corto Plazo	0	0	b3) Otros Documentos por Pagar a Corto Plazo	0	0
b7) Otros Derechos a Recibir Efectivo o Equivalentes a Corto Plazo	0	0	c. Porción a Corto Plazo de la Deuda Pública a Largo Plazo (c=c1+c2)	0	0
c. Derechos a Recibir Bienes o Servicios (c=c1+c2+c3+c4+c5)	0	0	c1) Porción a Corto Plazo de la Deuda Pública	0	0
c1) Anticipo a Proveedores por Adquisición de Bienes y Prestación de Servicios a Corto Plazo	0	0	c2) Porción a Corto Plazo de Arrendamiento Financiero	0	0
c2) Anticipo a Proveedores por Adquisición de Bienes Inmuebles y Muebles a Corto Plazo	0	0	d. Títulos y Valores a Corto Plazo	0	0
c3) Anticipo a Proveedores por Adquisición de Bienes Intangibles a Corto Plazo	0	0	e. Pasivos Diferidos a Corto Plazo (e=e1+e2+e3)	0	0
c4) Anticipo a Contratistas por Obras Públicas a Corto Plazo	0	0	e1) Ingresos Cobrados por Adelantado a Corto Plazo	0	0
c5) Otros Derechos a Recibir Bienes o Servicios a Corto Plazo	0	0	e2) Intereses Cobrados por Adelantado a Corto Plazo	0	0
d. Inventarios (d=d1+d2+d3+d4+d5)	0	0	e3) Otros Pasivos Diferidos a Corto Plazo	0	0
d1) Inventario de Mercancías para Venta	0	0	f. Fondos y Bienes de Terceros en Garantía y/o Administración a Corto Plazo (f=f1+f2+f3+f4+f5+f6)	0	0
d2) Inventario de Mercancías Terminadas	0	0	f1) Fondos en Garantía a Corto Plazo	0	0
d3) Inventario de Mercancías en Proceso de Producción	0	0	f2) Fondos en Administración a Corto Plazo	0	0
d4) Inventario de Materias Primas, Materiales y Suministros para Producción	0	0	f3) Fondos Contingentes a Corto Plazo	0	0
d5) Bienes en Tránsito	0	0	f4) Fondos de Fideicomisos, Mandatos y Contratos Análogos a Corto Plazo	0	0
e. Almacenes	0	0	f5) Otros Fondos de Terceros en Garantía y/o Administración a Corto Plazo	0	0
f. Estimación por Pérdida o Deterioro de Activos Circulantes (f=f1+f2)	0	0	f6) Valores y Bienes en Garantía a Corto Plazo	0	0
f1) Estimaciones para Cuentas Incobrables por Derechos a Recibir Efectivo o Equivalentes	0	0	g. Provisiones a Corto Plazo (g=g1+g2+g3)	0	0
f2) Estimación por Deterioro de Inventarios	0	0	g1) Provisión para Demandas y Juicios a Corto Plazo	0	0
g. Otros Activos Circulantes (g=g1+g2+g3+g4)	0	0	g2) Provisión para Contingencias a Corto Plazo	0	0
g1) Valores en Garantía	0	0	g3) Otras Provisiones a Corto Plazo	0	0
g2) Bienes en Garantía (excluye depósitos de fondos)	0	0	h. Otros Pasivos a Corto Plazo (h=h1+h2+h3)	0	0
g3) Bienes Derivados de Embargos, Decomisos, Aseuramientos y Dación en Pago	0	0	h1) Ingresos por Clasificar	0	0
g4) Adquisición con Fondos de Terceros	0	0	h2) Recaudación por Participar	0	0
IA. Total de Activos Circulantes (IA = a + b + c + d + e + f + g)	596,196	2,394,249	h3) Otros Pasivos Circulantes	0	0
Activo No Circulante			IIA. Total de Pasivos Circulantes (IIA = a + b + c + d + e + f + g + h)	460,263	215,771
a. Inversiones Financieras a Largo Plazo	0	0	Pasivo No Circulante		
b. Derechos a Recibir Efectivo o Equivalentes a Largo Plazo	0	0	a. Cuentas por Pagar a Largo Plazo	0	0
c. Bienes Inmuebles, Infraestructura y Construcciones en Proceso	0	0	b. Documentos por Pagar a Largo Plazo	0	0
d. Bienes Muebles	2,613,925	2,037,605	c. Deuda Pública a Largo Plazo	0	0
e. Activos Intangibles	43,684	0	d. Pasivos Diferidos a Largo Plazo	0	0
f. Depreciación, Deterioro y Amortización Acumulada de Bienes	-445,123	-81,342	e. Fondos y Bienes de Terceros en Garantía y/o Administración a Largo Plazo	0	0
g. Activos Diferidos	0	0	f. Provisiones a Largo Plazo	0	0
h. Estimación por Pérdida o Deterioro de Activos no Circulantes	0	0	IIIB. Total de Pasivos No Circulantes (IIIB = a + b + c + d + e + f)	0	0
i. Otros Activos no Circulantes	0	0	II. Total del Pasivo (II = IIA + IIIB)	460,263	215,771
IB. Total de Activos No Circulantes (IB = a + b + c + d + e + f + g + h + i)	2,212,486	1,956,263	HACIENDA PÚBLICA/PATRIMONIO		
I. Total del Activo (I = IA + IB)	2,808,682	4,350,512	IIIA. Hacienda Pública/Patrimonio Contribuido (IIIA = a + b + c)	0	0
			a. Aportaciones	0	0
			b. Donaciones de Capital	0	0
			c. Actualización de la Hacienda Pública/Patrimonio	0	0
			IIIB. Hacienda Pública/Patrimonio Generado (IIIB = a + b + c + d + e)	2,348,419	4,134,741
			a. Resultados del Ejercicio (Ahorro/ Desahorro)	391,881	4,134,741
			b. Resultados de Ejercicios Anteriores	1,956,538	0
			c. Revalúos	0	0
			d. Reservas	0	0
			e. Rectificaciones de Resultados de Ejercicios Anteriores	0	0
			IIIC. Exceso o Insuficiencia en la Actualización de la Hacienda Pública/Patrimonio (IIIC = a + b)	0	0
			a. Resultado por Posición Monetaria	0	0
			b. Resultado por Tenencia de Activos no Monetarios	0	0
			III. Total Hacienda Pública/Patrimonio (III = IIIA + IIIB + IIIC)	2,348,419	4,134,741
			IV. Total del Pasivo y Hacienda Pública/Patrimonio (IV = II + III)	2,808,682	4,350,512

G.P. Juan Carlos Gallegos Gómez
Director General de AdministraciónMtro. Aquiles Romeo González
Secretario Técnico

SECRETARÍA EJECUTIVA DEL SISTEMA ESTATAL ANTICORRUPCIÓN DE AGUASCALIENTES (a)

Informe Analítico de la Deuda Pública y Otros Pasivos - LDF

Del 1 de Enero al 31 de Diciembre de 2019 (b)

(PESOS)

Denominación de la Deuda Pública y Otros Pasivos (c)	Saldo al 31 de diciembre de 2018 (d)	Disposiciones del Periodo (e)	Amortizaciones del Periodo (f)	Revaluaciones, Reclasificaciones y Otros Ajustes (g)	Saldo Final del Periodo h=d+e-f+g	Pago de Intereses del Periodo (i)	Pago de Comisiones y demás costos asociados durante el Periodo (j)
1. Deuda Pública (1=A+B)	0	0	0	0	0	0	0
A. Corto Plazo (A=a1+a2+a3)	0	0	0	0	0	0	0
a1) Instituciones de Crédito	0	0	0	0	0	0	0
a2) Títulos y Valores	0	0	0	0	0	0	0
a3) Arrendamientos Financieros	0	0	0	0	0	0	0
B. Largo Plazo (B=b1+b2+b3)	0	0	0	0	0	0	0
b1) Instituciones de Crédito	0	0	0	0	0	0	0
b2) Títulos y Valores	0	0	0	0	0	0	0
b3) Arrendamientos Financieros	0	0	0	0	0	0	0
2. Otros Pasivos	215,771				460,263		
3. Total de la Deuda Pública y Otros Pasivos	215,771	0	0	0	460,263	0	0
4. Deuda Contingente 1 (informativo)	0	0	0	0	0	0	0
A. Deuda Contingente 1					0		
B. Deuda Contingente 2					0		
C. Deuda Contingente XX					0		
5. Valor de Instrumentos Bono Cupón Cero 2 (Informativo)	0	0	0	0	0	0	0
A. Instrumento Bono Cupón Cero 1					0		
B. Instrumento Bono Cupón Cero 2					0		
C. Instrumento Bono Cupón Cero XX					0		

1. Se refiere a cualquier financiamiento sin fuente o garantía de pago definida, que sea asumida de manera solidaria o subsidiaria por las Entidades Federativas con sus Municipios, organismos descentralizados y empresas de participación estatal mayoritaria y fideicomisos, locales o municipales, y por los Municipios con sus respectivos organismos descentralizados y empresas de participación municipal mayoritaria.

2. Se refiere al valor del Bono Cupón Cero que respalda el pago de los créditos asociados al mismo (Activo).

Obligaciones a Corto Plazo (k)	Monto Contratado (l)	Plazo Pactado (m)	Tasa de Interés (n)	Comisiones y Costos Relacionados (o)	Tasa Efectiva (p)
6. Obligaciones a Corto Plazo (Informativo)	0	0	0	0	0
A. Crédito 1					
B. Crédito 2					
C. Crédito XX					

C.P. Juan Carlos Gallegos Gómez
Director General de Administración

Mtro. Aquiles Romero González
Secretario Técnico


SECRETARÍA EJECUTIVA DEL SISTEMA ESTATAL ANTICORRUPCIÓN DE AGUASCALIENTES (a)

Informe Analítico de Obligaciones Diferentes de Financiamientos - LDF


Del 1 de Enero al 31 de Diciembre de 2019 (b)

(PESOS)

Denominación de las Obligaciones Diferentes de Financiamiento	Fecha del Contrato	Fecha de inicio de operación del proyecto	Fecha de vencimiento	Monto de la inversión pactado	Plazo pactado	Monto promedio mensual del pago de la contraprestación	Monto promedio mensual del pago de la contraprestación correspondiente al pago de inversión	Monto pagado de la inversión al XX de XXXX de 20XX	Monto pagado de la inversión actualizado al XX de XXXX de 20XX	Saldo pendiente por pagar de la inversión al XX de XXXX de 20XX
(c)	(d)	(e)	(f)	(g)	(h)	(i)	(j)	(k)	(l)	(m = g - l)
A. Asociaciones Público Privadas (APP's) (A=a+b+c+d)	0	0	0	0	0	0	0	0	0	0
a) APP 1										0
b) APP 2										0
c) APP 3										0
d) APP XX										0
B. Otros Instrumentos (B=a+b+c+d)	0	0	0	0	0	0	0	0	0	0
a) Otro Instrumento 1										0
b) Otro Instrumento 2										0
c) Otro Instrumento 3										0
d) Otro Instrumento XX										0
C. Total de Obligaciones Diferentes de Financiamiento (C=A+B)	0	0	0	0	0	0	0	0	0	0



C.P. Juan Carlos Gallegos Gómez
Director General de Administración



Mtro. Aquiles Romero González
Secretario Técnico

SECRETARÍA EJECUTIVA DEL SISTEMA ESTATAL ANTICORRUPCIÓN DE AGUASCALIENTES(a)
 Balance Presupuestario - LDF
 Del 1 de Enero al 31 de Diciembre de 2019 (b)
 (PESOS)

Concepto (c)	Estimado/ Aprobado (d)	Devengado	Recaudado/ Pagado
A. Ingresos Totales (A = A1+A2+A3)	14,762,000	14,853,217	14,853,217
A1. Ingresos de Libre Disposición	14,762,000	14,853,217	14,853,217
A2. Transferencias Federales Etiquetadas			
A3. Financiamiento Neto	0	0	0
B. Egresos Presupuestarios¹ (B = B1+B2)	14,762,000	14,717,773	14,538,382
B1. Gasto No Etiquetado (sin incluir Amortización de la Deuda Pública)	14,762,000	14,717,773	14,538,382
B2. Gasto Etiquetado (sin incluir Amortización de la Deuda Pública)			
C. Remanentes del Ejercicio Anterior (C = C1 + C2)		0	0
C1. Remanentes de Ingresos de Libre Disposición aplicados en el periodo			
C2. Remanentes de Transferencias Federales Etiquetadas aplicados en el periodo			
I. Balance Presupuestario (I = A - B + C)	0	135,444	314,835
II. Balance Presupuestario sin Financiamiento Neto (II = I - A3)	0	135,444	314,835
III. Balance Presupuestario sin Financiamiento Neto y sin Remanentes del Ejercicio Anterior (III = II - C)	0	135,444	314,835

Concepto	Aprobado	Devengado	Pagado
E. Intereses, Comisiones y Gastos de la Deuda (E = E1+E2)	0	0	0
E1. Intereses, Comisiones y Gastos de la Deuda con Gasto No Etiquetado			
E2. Intereses, Comisiones y Gastos de la Deuda con Gasto Etiquetado			
IV. Balance Primario (IV = III - E)	0	135,444	314,835

Concepto	Estimado/ Aprobado	Devengado	Recaudado/ Pagado
F. Financiamiento (F = F1 + F2)	0	0	0
F1. Financiamiento con Fuente de Pago de Ingresos de Libre Disposición			
F2. Financiamiento con Fuente de Pago de Transferencias Federales Etiquetadas			
G. Amortización de la Deuda (G = G1 + G2)	0	0	0
G1. Amortización de la Deuda Pública con Gasto No Etiquetado			
G2. Amortización de la Deuda Pública con Gasto Etiquetado			
A3. Financiamiento Neto (A3 = F - G)	0	0	0

Concepto	Estimado/ Aprobado	Devengado	Recaudado/ Pagado
A1. Ingresos de Libre Disposición	14,762,000	14,853,217	14,853,217
A3.1 Financiamiento Neto con Fuente de Pago de Ingresos de Libre Disposición (A3.1 = F1 - G1)	0	0	0
F1. Financiamiento con Fuente de Pago de Ingresos de Libre Disposición	0	0	0
G1. Amortización de la Deuda Pública con Gasto No Etiquetado	0	0	0
B1. Gasto No Etiquetado (sin incluir Amortización de la Deuda Pública)	14,762,000	14,717,773	14,538,382
C1. Remanentes de Ingresos de Libre Disposición aplicados en el periodo		0	0
V. Balance Presupuestario de Recursos Disponibles (V = A1 + A3.1 - B1 + C1)	0	135,444	314,835
VI. Balance Presupuestario de Recursos Disponibles sin Financiamiento Neto (VI = V - A3.1)	0	135,444	314,835

Concepto	Estimado/ Aprobado	Devengado	Recaudado/ Pagado
A2. Transferencias Federales Etiquetadas	0	0	0
A3.2 Financiamiento Neto con Fuente de Pago de Transferencias Federales Etiquetadas (A3.2 = F2 - G2)	0	0	0
F2. Financiamiento con Fuente de Pago de Transferencias Federales	0	0	0
G2. Amortización de la Deuda Pública con Gasto Etiquetado	0	0	0
B2. Gasto Etiquetado (sin incluir Amortización de la Deuda Pública)	0	0	0
C2. Remanentes de Transferencias Federales Etiquetadas aplicados en el periodo		0	0
VII. Balance Presupuestario de Recursos Etiquetados (VII = A2 + A3.2 - B2 + C2)	0	0	0
VIII. Balance Presupuestario de Recursos Etiquetados sin Financiamiento Neto (VIII = VII - A3.2)	0	0	0

C.P. Juan Carlos Gallegos Gómez
 Director General de Administración

Mtro. Aquiles Romero González
 Secretario Técnico

SECRETARÍA EJECUTIVA DEL SISTEMA ESTATAL ANTICORRUPCIÓN DE AGUASCALIENTES (a)

Estado Analítico de Ingresos Detallado - LDF

Del 1 de Enero al 31 de Diciembre de 2019 (b)

(PESOS)

Concepto (c)	Ingreso					Diferencia (e)
	Estimado (d)	Ampliaciones/ (Reducciones)	Modificado	Devengado	Recaudado	
Ingresos de Libre Disposición						
A. Impuestos			0			0
B. Cuotas y Aportaciones de Seguridad Social			0			0
C. Contribuciones de Mejoras			0			0
D. Derechos			0			0
E. Productos		91,217	91,217	91,217	91,217	91,217
F. Aprovechamientos			0			0
G. Ingresos por Ventas de Bienes y Prestación Servicios			0			0
H. Participaciones						
(H=h1+h2+h3+h4+h5+h6+h7+h8+h9+h10+h11)	0	0	0	0	0	0
h1) Fondo General de Participaciones			0			0
h2) Fondo de Fomento Municipal			0			0
h3) Fondo de Fiscalización y Recaudación			0			0
h4) Fondo de Compensación			0			0
h5) Fondo de Extracción de Hidrocarburos			0			0
h6) Impuesto Especial Sobre Producción y Servicios			0			0
h7) 0.136% de la Recaudación Federal Participable			0			0
h8) 3.17% Sobre Extracción de Petróleo			0			0
h9) Gasolinas y Diésel			0			0
h10) Fondo del Impuesto Sobre la Renta			0			0
h11) Fondo de Estabilización de los Ingresos de las Entidades Federativas			0			0
I. Incentivos Derivados de la Colaboración Fiscal (I=i1+i2+i3+i4+i5)	0	0	0	0	0	0
i1) Tenencia o Uso de Vehículos			0			0
i2) Fondo de Compensación ISAN			0			0
i3) Impuesto Sobre Automóviles Nuevos			0			0
i4) Fondo de Compensación de Repecos-Intermedios			0			0
i5) Otros Incentivos Económicos			0			0
J. Transferencias y Asignaciones	14,762,000	0	14,762,000	14,762,000	14,762,000	0
K. Convenios	0	0	0	0	0	0
k1) Otros Convenios y Subsidios			0		0	0
L. Otros Ingresos de Libre Disposición (L=l1+l2)	0	0	0	0	0	0
l1) Participaciones en Ingresos Locales			0		0	0
l2) Otros Ingresos de Libre Disposición			0		0	0
I. Total de Ingresos de Libre Disposición (I=A+B+C+D+E+F+G+H+I+J+K+L)	14,762,000	91,217	14,853,217	14,853,217	14,853,217	91,217
Ingresos Excedentes de Ingresos de Libre Disposición						
Transferencias Federales Etiquetadas						
A. Aportaciones (A=a1+a2+a3+a4+a5+a6+a7+a8)	0	0	0	0	0	0
a1) Fondo de Aportaciones para la Nómina Educativa y Gasto Operativo			0			0
a2) Fondo de Aportaciones para los Servicios de Salud			0			0
a3) Fondo de Aportaciones para la Infraestructura Social			0			0
a4) Fondo de Aportaciones para el Fortalecimiento de los Municipios y de las Demarcaciones Territoriales del Distrito Federal			0			0
a5) Fondo de Aportaciones Múltiples			0			0
a6) Fondo de Aportaciones para la Educación Tecnológica y de Adultos			0			0
a7) Fondo de Aportaciones para la Seguridad Pública de los Estados y del Distrito Federal			0			0
a8) Fondo de Aportaciones para el Fortalecimiento de las Entidades Federativas			0			0


SECRETARÍA EJECUTIVA DEL SISTEMA ESTATAL ANTICORRUPCIÓN DE AGUASCALIENTES (a)


Estado Analítico de Ingresos Detallado - LDF

Del 1 de Enero al 31 de Diciembre de 2019 (b)

(PESOS)

Concepto (c)	Ingreso					Diferencia (e)
	Estimado (d)	Ampliaciones/ (Reducciones)	Modificado	Devengado	Recaudado	
B. Convenios (B=b1+b2+b3+b4)	0	0	0	0	0	0
b1) Convenios de Protección Social en Salud			0			0
b2) Convenios de Descentralización			0			0
b3) Convenios de Reasignación			0			0
b4) Otros Convenios y Subsidios			0			0
C. Fondos Distintos de Aportaciones (C=c1+c2)	0	0	0	0	0	0
c1) Fondo para Entidades Federativas y Municipios Productores de Hidrocarburos			0			0
c2) Fondo Minero			0			0
D. Transferencias, Asignaciones, Subsidios y Subvenciones,			0			0
v Pensiones y Jubilaciones			0			0
E. Otras Transferencias Federales Etiquetadas			0			0
II. Total de Transferencias Federales Etiquetadas (II = A + B + C + D + E)	0	0	0	0	0	0
III. Ingresos Derivados de Financiamientos (III = A)	0	0	0	0	0	0
A. Ingresos Derivados de Financiamientos			0			0
IV. Total de Ingresos (IV = I + II + III)	14,762,000	91,217	14,853,217	14,853,217	14,853,217	91,217
Datos Informativos						
1. Ingresos Derivados de Financiamientos con Fuente de Pago de Ingresos de Libre Disposición			0			0
2. Ingresos Derivados de Financiamientos con Fuente de Pago de Transferencias Federales Etiquetadas			0			0
3. Ingresos Derivados de Financiamientos (3 = 1 + 2)	0	0	0	0	0	0


C.P. Juan Carlos Gallegos Gómez
Director General de Administración


Mtro. Aquiles Romero González
Secretario Técnico

SECRETARÍA EJECUTIVA DEL SISTEMA ESTATAL ANTICORRUPCIÓN DE AGUASCALIENTES (a)

Estado Analítico del Ejercicio del Presupuesto de Egresos Detallado - LDF

Clasificación por Objeto del Gasto (Capítulo y Concepto)

Del 1 de Enero al 31 de Diciembre de 2019 (b)

(PESOS)

Concepto (c)	Egresos					Subejercicio (e)
	Aprobado (d)	Ampliaciones/ (Reducciones)	Modificado	Devengado	Pagado	
I. Gasto No Etiquetado (I=A+B+C+D+E+F+G+H+I)	14,762,000	91,217	14,853,217	14,717,773	14,538,382	135,444
A. Servicios Personales (A=a1+a2+a3+a4+a5+a6+a7)	12,558,246	-545,323	12,012,923	11,947,700	11,877,820	65,222
a1) Remuneraciones al Personal de Carácter Permanente	4,387,272	-173,179	4,214,093	4,214,093	4,214,093	0
a2) Remuneraciones al Personal de Carácter Transitorio	327,268	-163,631	163,637	163,636	163,636	0
a3) Remuneraciones Adicionales y Especiales	6,152,550	-137,465	6,015,085	5,994,059	5,994,059	21,026
a4) Seguridad Social	1,435,683	-62,293	1,373,390	1,365,754	1,304,555	7,636
a5) Otras Prestaciones Sociales y Económicas	135,473	81,317	216,790	210,158	201,477	6,632
a6) Previsiones	120,000	-90,072	29,928	0	0	29,928
a7) Pago de Estímulos a Servidores Públicos			0			0
B. Materiales y Suministros (B=b1+b2+b3+b4+b5+b6+b7+b8+b9)	522,124	10,033	532,157	528,901	528,901	3,256
b1) Materiales de Administración, Emisión de Documentos y A	184,000	19,779	203,779	203,094	203,094	685
b2) Alimentos y Utensilios	110,824	-22,781	88,043	88,033	88,033	11
b3) Materias Primas y Materiales de Producción y Comercialización			0			0
b4) Materiales y Artículos de Construcción y de Reparación	10,800	338	11,138	10,075	10,075	1,063
b5) Productos Químicos, Farmacéuticos y de Laboratorio	7,200	-357	6,843	6,843	6,843	0
b6) Combustibles, Lubricantes y Aditivos	192,000	-14,000	178,000	178,000	178,000	0
b7) Vestuario, Blancos, Prendas de Protección y Artículos Dep	2,700	31,939	34,639	34,487	34,487	152
b8) Materiales y Suministros Para Seguridad			0			0
b9) Herramientas, Refacciones y Accesorios Menores	14,600	-4,885	9,715	8,370	8,370	1,345
C. Servicios Generales (C=c1+c2+c3+c4+c5+c6+c7+c8+c9)	1,585,638	71,116	1,656,754	1,611,167	1,522,543	45,586
c1) Servicios Básicos	212,000	-138,624	73,376	64,175	64,175	9,201
c2) Servicios de Arrendamiento	280,212	11,600	291,812	291,812	291,812	0
c3) Servicios Profesionales, Científicos, Técnicos y Otros Servi	98,200	181,098	279,298	278,846	228,846	452
c4) Servicios Financieros, Bancarios y Comerciales	45,186	10,131	55,317	51,238	51,158	4,079
c5) Servicios de Instalación, Reparación, Mantenimiento y Cor	166,600	13,525	180,125	176,550	174,950	3,575
c6) Servicios de Comunicación Social y Publicidad	188,595	-10,845	177,750	176,715	168,484	1,035
c7) Servicios de Traslado y Viáticos	281,581	-13,626	267,955	258,641	258,641	9,314
c8) Servicios Oficiales	157,000	17,200	174,200	164,461	159,536	9,739
c9) Otros Servicios Generales	156,264	657	156,921	148,730	124,941	8,191
D. Transferencias, Asignaciones, Subsidios y Otras Ayudas (D=d1+d2+d3+d4+d5+d6+d7+d8+d9)	0	10,000	10,000	10,000	10,000	0
d1) Transferencias Internas y Asignaciones al Sector Público			0			0
d2) Transferencias al Resto del Sector Público			0			0
d3) Subsidios y Subvenciones			0			0
d4) Ayudas Sociales	0	10,000	10,000	10,000	10,000	0
d5) Pensiones y Jubilaciones			0			0
d6) Transferencias a Fideicomisos, Mandatos y Otros Análogos			0			0
d7) Transferencias a la Seguridad Social			0			0
d8) Donativos			0			0
d9) Transferencias al Exterior			0			0
E. Bienes Muebles, Inmuebles e Intangibles	95,992	545,391	641,383	620,004	599,117	21,380
e1) Mobiliario y Equipo de Administración	95,992	124,124	220,116	216,430	195,544	3,686
e2) Mobiliario y Equipo Educativo y Recreativo	0	14,152	14,152	12,087	12,087	2,065
e3) Equipo e Instrumental Médico y de Laboratorio			0			0
e4) Vehículos y Equipo de Transporte	0	362,115	362,115	347,802	347,802	14,313
e5) Equipo de Defensa y Seguridad			0			0
e6) Maquinaria, Otros Equipos y Herramientas			0			0
e7) Activos Biológicos			0			0
e8) Bienes Inmuebles			0			0
e9) Activos Intangibles	0	45,000	45,000	43,684	43,684	1,316
F. Inversión Pública (F=f1+f2+f3)	0	0	0	0	0	0
f1) Obra Pública en Bienes de Dominio Público			0			0
f2) Obra Pública en Bienes Propios			0			0
f3) Proyectos Productivos y Acciones de Fomento			0			0
G. Inversiones Financieras y Otras Provisiones	0	0	0	0	0	0
g1) Inversiones Para el Fomento de Actividades Productivas			0			0
g2) Acciones y Participaciones de Capital			0			0
g3) Compra de Títulos y Valores			0			0
g4) Concesión de Préstamos			0			0
g5) Inversiones en Fideicomisos, Mandatos y Otros Análogos			0			0
Fideicomiso de Desastres Naturales (Informativo)			0			0
g6) Otras Inversiones Financieras			0			0
g7) Provisiones para Contingencias y Otras Erogaciones Especiales			0			0
H. Participaciones y Aportaciones (H=h1+h2+h3)	0	0	0	0	0	0
h1) Participaciones			0			0
h2) Aportaciones			0			0
I. Deuda Pública (I=i1+i2+i3+i4+i5+i6+i7)	0	0	0	0	0	0
i1) Amortización de la Deuda Pública			0			0
i2) Intereses de la Deuda Pública			0			0
i3) Comisiones de la Deuda Pública			0			0
i4) Gastos de la Deuda Pública			0			0
i5) Costo por Coberturas			0			0
i6) Apoyos Financieros			0			0
i7) Adeudos de Ejercicios Fiscales Anteriores (ADEFAS)			0			0

SECRETARÍA EJECUTIVA DEL SISTEMA ESTATAL ANTICORRUPCIÓN DE AGUASCALIENTES (a)
Estado Analítico del Ejercicio del Presupuesto de Egresos Detallado - LDF
Clasificación por Objeto del Gasto (Capítulo y Concepto)
Del 1 de Enero al 31 de Diciembre de 2019 (b)
(PESOS)


Concepto (c)	Egresos					Subejercicio (e)
	Aprobado (d)	Ampliaciones/ (Reducciones)	Modificado	Devengado	Pagado	
II. Gasto Etiquetado (II=A+B+C+D+E+F+G+H+I)	0	0	0	0	0	0
A. Servicios Personales (A=a1+a2+a3+a4+a5+a6+a7)	0	0	0	0	0	0
a1) Remuneraciones al Personal de Carácter Permanente						
a2) Remuneraciones al Personal de Carácter Transitorio						
a3) Remuneraciones Adicionales y Especiales						
a4) Seguridad Social						
a5) Otras Prestaciones Sociales y Económicas						
a6) Previsiones						
B. Materiales y Suministros (B=b1+b2+b3+b4+b5+b6+b7+b8+b9)	0	0	0	0	0	0
b1) Materiales de Administración, Emisión de Documentos y Artículos Oficiales						
b2) Alimentos y Utensilios						
b3) Materias Primas y Materiales de Producción y Comercialización						
b4) Materiales y Artículos de Construcción y de Reparación						
b5) Productos Químicos, Farmacéuticos y de Laboratorio						
b6) Combustibles, Lubricantes y Aditivos						
b7) Vestuario, Blancos, Prendas de Protección y Artículos Deportivos						
b8) Materiales y Suministros Para Seguridad						
C. Servicios Generales (C=c1+c2+c3+c4+c5+c6+c7+c8+c9)	0	0	0	0	0	0
c1) Servicios Básicos						
c2) Servicios de Arrendamiento						
c3) Servicios Profesionales, Científicos, Técnicos y Otros Servicios						
c4) Servicios Financieros, Bancarios y Comerciales						
c5) Servicios de Instalación, Reparación, Mantenimiento y Conservación						
c6) Servicios de Comunicación Social y Publicidad						
c7) Servicios de Traslado y Viáticos						
c8) Servicios Oficiales						
c9) Otros Servicios Generales						
D. Transferencias, Asignaciones, Subsidios y Otras Ayudas (D=d1+d2+d3+d4+d5+d6+d7+d8+d9)	0	0	0	0	0	0
d1) Transferencias Internas y Asignaciones al Sector Público						
d2) Transferencias al Resto del Sector Público						
d3) Subsidios y Subvenciones						
d4) Ayudas Sociales						
d5) Pensiones y Jubilaciones						
d6) Transferencias a Fideicomisos, Mandatos y Otros Análogos						
d7) Transferencias a la Seguridad Social						
d8) Donativos						
E. Bienes Muebles, Inmuebles e Intangibles (E=e1+e2+e3+e4+e5+e6+e7+e8+e9)	0	0	0	0	0	0
e1) Mobiliario y Equipo de Administración						
e2) Mobiliario y Equipo Educativo y Recreativo						
e3) Equipo e Instrumental Médico y de Laboratorio						
e4) Vehículos y Equipo de Transporte						
e5) Equipo de Defensa y Seguridad						
e6) Maquinaria, Otros Equipos y Herramientas						
e7) Activos Biológicos						
e8) Bienes Inmuebles						
e9) Activos Intangibles						
F. Inversión Pública (F=f1+f2+f3)	0	0	0	0	0	0
f1) Obra Pública en Bienes de Dominio Público						
f2) Obra Pública en Bienes Propios						
f3) Proyectos Productivos y Acciones de Fomento						
G. Inversiones Financieras y Otras Provisiones (G=g1+g2+g3+g4+g5+g6+g7)	0	0	0	0	0	0
g1) Inversiones Para el Fomento de Actividades Productivas						
g2) Acciones y Participaciones de Capital						
g3) Compra de Títulos y Valores						
g4) Concesión de Préstamos						
g5) Inversiones en Fideicomisos, Mandatos y Otros Análogos						
g6) Fideicomiso de Desastres Naturales (Informativo)						
g7) Otras Inversiones Financieras						
H. Participaciones y Aportaciones (H=h1+h2+h3)	0	0	0	0	0	0
h1) Participaciones						
h2) Aportaciones						
h3) Convenios						
I. Deuda Pública (I=i1+i2+i3+i4+i5+i6+i7)	0	0	0	0	0	0
i1) Amortización de la Deuda Pública						
i2) Intereses de la Deuda Pública						
i3) Comisiones de la Deuda Pública						
III. Total de Egresos (III = I + II)	14,762,000	91,217	14,853,217	14,717,773	14,538,382	135,444


C.P. Juan Carlos Gallegos Gómez
 Director General de Administración

Mtro. Aquiles Romero González
 Secretario Técnico

SECRETARÍA EJECUTIVA DEL SISTEMA ESTATAL ANTICORRUPCIÓN DE AGUASCALIENTES(a)
Estado Analítico del Ejercicio del Presupuesto de Egresos Detallado - LDF
Clasificación Administrativa
Del 1 de Enero al 31 de Diciembre de 2019 (b)
(PESOS)

Concepto (c)	Egresos					Subejercicio (e)
	Aprobado (d)	Ampliaciones/ (Reducciones)	Modificado	Devengado	Pagado	
I. Gasto No Etiquetado (I=A+B+C+D+E+F+G+H)	14,762,000	91,217	14,853,217	14,717,773	14,538,382	135,444
CPC	3,576,000	0	3,576,000	3,573,432	3,573,432	2,568
SESEA	11,186,000	91,217	11,277,217	11,144,341	10,964,949	132,876
						0
						0
						0
						0
						0
						0
II. Gasto Etiquetado (II=A+B+C+D+E+F+G+H)	0	0	0	0	0	0
						0
						0
						0
						0
						0
						0
						0
III. Total de Egresos (III = I + II)	14,762,000	91,217	14,853,217	14,717,773	14,538,382	135,444


 C.P. Juan Carlos Gallegos Gómez
 Director General de Administración



 Mtro. Aquiles Romero González
 Secretario Técnico

SECRETARÍA EJECUTIVA DEL SISTEMA ESTATAL ANTICORRUPCIÓN DE AGUASCALIENTES (a)
Estado Analítico del Ejercicio del Presupuesto de Egresos Detallado - LDF
Clasificación Funcional (Finalidad y Función)
Del 1 de Enero al 31 de Diciembre de 2019 (b)
(PESOS)

Concepto (c)	Egresos					Subejercicio (e)
	Aprobado (d)	Ampliaciones/ (Reducciones)	Modificado	Devengado	Pagado	
I. Gasto No Etiquetado (I=A+B+C+D)	14,762,000	91,217	14,853,217	14,717,773	14,538,382	135,444
A. Gobierno (A=a1+a2+a3+a4+a5+a6+a7+a8)	0	0	0	0	0	0
a1) Legislación	0	0	0	0	0	0
a2) Justicia	0	0	0	0	0	0
a3) Coordinación de la Política de Gobierno	0	0	0	0	0	0
a4) Relaciones Exteriores	0	0	0	0	0	0
a5) Asuntos Financieros y Hacendarios	0	0	0	0	0	0
a6) Seguridad Nacional	0	0	0	0	0	0
a7) Asuntos de Orden Público y de Seguridad Interior	0	0	0	0	0	0
a8) Otros Servicios Generales	0	0	0	0	0	0
B. Desarrollo Social (B=b1+b2+b3+b4+b5+b6+b7)	0	0	0	0	0	0
b1) Protección Ambiental	0	0	0	0	0	0
b2) Vivienda y Servicios a la Comunidad	0	0	0	0	0	0
b3) Salud	0	0	0	0	0	0
b4) Recreación, Cultura y Otras Manifestaciones Sociales	0	0	0	0	0	0
b5) Educación	0	0	0	0	0	0
b6) Protección Social	0	0	0	0	0	0
b7) Otros Asuntos Sociales	0	0	0	0	0	0
C. Desarrollo Económico (C=c1+c2+c3+c4+c5+c6+c7+c8+c9)	0	0	0	0	0	0
c1) Asuntos Económicos, Comerciales y Laborales en General	0	0	0	0	0	0
c2) Agropecuaria, Silvicultura, Pesca y Caza	0	0	0	0	0	0
c3) Combustibles y Energía	0	0	0	0	0	0
c4) Minería, Manufacturas y Construcción	0	0	0	0	0	0
c5) Transporte	0	0	0	0	0	0
c6) Comunicaciones	0	0	0	0	0	0
c7) Turismo	0	0	0	0	0	0
c8) Ciencia, Tecnología e Innovación	0	0	0	0	0	0
c9) Otras Industrias y Otros Asuntos Económicos	0	0	0	0	0	0
D. Otras No Clasificadas en Funciones Anteriores (D=d1+d2+d3+d4)	14,762,000	91,217	14,853,217	14,717,773	14,538,382	135,444
d1) Transacciones de la Deuda Pública / Costo Financiero de la Deuda	0	0	0	0	0	0
d2) Transferencias, Participaciones y Aportaciones Entre Diferentes Niveles y Ordenes de Gobierno	14,762,000	91,217	14,853,217	14,717,773	14,538,382	135,444
d3) Saneamiento del Sistema Financiero	0	0	0	0	0	0
d4) Adeudos de Ejercicios Fiscales Anteriores	0	0	0	0	0	0
II. Gasto Etiquetado (II=A+B+C+D)	0	0	0	0	0	0
A. Gobierno (A=a1+a2+a3+a4+a5+a6+a7+a8)	0	0	0	0	0	0
a1) Legislación	0	0	0	0	0	0
a2) Justicia	0	0	0	0	0	0
a3) Coordinación de la Política de Gobierno	0	0	0	0	0	0
a4) Relaciones Exteriores	0	0	0	0	0	0
a5) Asuntos Financieros y Hacendarios	0	0	0	0	0	0
a6) Seguridad Nacional	0	0	0	0	0	0
a7) Asuntos de Orden Público y de Seguridad Interior	0	0	0	0	0	0
a8) Otros Servicios Generales	0	0	0	0	0	0
B. Desarrollo Social (B=b1+b2+b3+b4+b5+b6+b7)	0	0	0	0	0	0
b1) Protección Ambiental	0	0	0	0	0	0
b2) Vivienda y Servicios a la Comunidad	0	0	0	0	0	0
b3) Salud	0	0	0	0	0	0
b4) Recreación, Cultura y Otras Manifestaciones Sociales	0	0	0	0	0	0
b5) Educación	0	0	0	0	0	0
b6) Protección Social	0	0	0	0	0	0
b7) Otros Asuntos Sociales	0	0	0	0	0	0
C. Desarrollo Económico (C=c1+c2+c3+c4+c5+c6+c7+c8+c9)	0	0	0	0	0	0
c1) Asuntos Económicos, Comerciales y Laborales en General	0	0	0	0	0	0
c2) Agropecuaria, Silvicultura, Pesca y Caza	0	0	0	0	0	0
c3) Combustibles y Energía	0	0	0	0	0	0
c4) Minería, Manufacturas y Construcción	0	0	0	0	0	0
c5) Transporte	0	0	0	0	0	0
c6) Comunicaciones	0	0	0	0	0	0
c7) Turismo	0	0	0	0	0	0
c8) Ciencia, Tecnología e Innovación	0	0	0	0	0	0

SECRETARÍA EJECUTIVA DEL SISTEMA ESTATAL ANTICORRUPCIÓN DE AGUASCALIENTES (a)
 Estado Analítico del Ejercicio del Presupuesto de Egresos Detallado - LDF
 Clasificación Funcional (Finalidad y Función)
 Del 1 de Enero al 31 de Diciembre de 2019 (b)
 (PESOS)


Concepto (c)	Egresos					Subejercicio (e)
	Aprobado (d)	Ampliaciones/ (Reducciones)	Modificado	Devengado	Pagado	
D. Otras No Clasificadas en Funciones Anteriores (D=d1+d2+d3)	0	0	0	0	0	0
d1) Transacciones de la Deuda Publica / Costo Financiero de la Deuda			0			0
d2) Transferencias, Participaciones y Aportaciones Entre Diferentes Niveles y Ordenes de Gobierno			0			0
d3) Saneamiento del Sistema Financiero			0			0
d4) Adeudos de Ejercicios Fiscales Anteriores			0			0
III. Total de Egresos (III = I + II)	14,762,000	91,217	14,853,217	14,717,773	14,538,382	135,444


 C.P. Juan Carlos Gallegos Gómez
 Director General de Administración


 Mtro. Aquiles Romero González
 Secretario Técnico

SECRETARÍA EJECUTIVA DEL SISTEMA ESTATAL ANTICORRUPCIÓN DE AGUASCALIENTES (a)
 Estado Analítico del Ejercicio del Presupuesto de Egresos Detallado - LDF
 Clasificación de Servicios Personales por Categoría
 Del 1 de Enero al 31 de Diciembre de 2019 (b)
 (PESOS)

Concepto (c)	Egresos					Subejercicio (e)
	Aprobado (d)	Ampliaciones/ (Reducciones)	Modificado	Devengado	Pagado	
I. Gasto No Etiquetado (I=A+B+C+D+E+F)	12,558,246	-545,323	12,012,923	11,947,700	11,877,820	65,222
A. Personal Administrativo y de Servicio Público	12,558,246	-545,323	12,012,923	11,947,700	11,877,820	65,222
B. Magisterio			0			0
C. Servicios de Salud (C=c1+c2)			0			0
c1) Personal Administrativo c2) Personal Médico, Paramédico y afin			0			0
D. Seguridad Pública			0			0
E. Gastos asociados a la implementación de nuevas leyes federales o reformas a las mismas (E = e1 + e2)			0			0
e1) Nombre del Programa o Ley 1			0			0
e2) Nombre del Programa o Ley 2			0			0
F. Sentencias laborales definitivas			0			0
II. Gasto Etiquetado (II=A+B+C+D+E+F)	0	0	0	0	0	0
A. Personal Administrativo y de Servicio Público			0			0
B. Magisterio			0			0
C. Servicios de Salud (C=c1+c2)			0			0
c1) Personal Administrativo c2) Personal Médico, Paramédico y afin			0			0
D. Seguridad Pública			0			0
E. Gastos asociados a la implementación de nuevas leyes federales o reformas a las mismas (E = e1 + e2)			0			0
e1) Nombre del Programa o Ley 1			0			0
e2) Nombre del Programa o Ley 2			0			0
F. Sentencias laborales definitivas			0			0
III. Total del Gasto en Servicios Personales (III = I + II)	12,558,246	-545,323	12,012,923	11,947,700	11,877,820	65,222


 C.P. Juan Carlos Gallegos Gómez
 Director General de Administración


 Mtro. Aquiles Romero González
 Secretario Técnico

SECRETARÍA EJECUTIVA DEL SISTEMA ESTATAL ANTICORRUPCIÓN DE AGUASCALIENTES
 Guía de Cumplimiento de la Ley de Disciplina Financiera de las Entidades Federativas y Municipios
 Del 1 de enero al 31 de diciembre de 2019 (b)

Indicadores de Observancia (c)	Implementación		Resultado		Fundamento (h)	Comentarios (i)
	SI	NO	Monto o valor (f)	Unidad (pesos/porcentaje) (g)		
	Mecanismo de Verificación (d)	Fecha estimada de cumplimiento (e)				
INDICADORES PRESUPUESTARIOS						
A. INDICADORES CUANTITATIVOS						
1 Balance Presupuestario Sostenible (j)						
a. Propuesto	Iniciativa de Ley de Ingresos y Proyecto de Presupuesto de Egresos		14,762,000.00	pesos	Art. 6 y 19 de la LDF	
b. Aprobado	Ley de Ingresos y Presupuesto de Egresos		14,762,000.00	pesos	Art. 6 y 19 de la LDF	
c. Ejercido	Cuenta Pública / Formato 4 LDF		14,717,772.82	pesos	Art. 6 y 19 de la LDF	
2 Balance Presupuestario de Recursos Disponibles Sostenible (k)						
a. Propuesto	Iniciativa de Ley de Ingresos y Proyecto de Presupuesto de Egresos		17,762,000.00	pesos	Art. 6 y 19 de la LDF	
b. Aprobado	Ley de Ingresos y Presupuesto de Egresos		14,762,000.00	pesos	Art. 6 y 19 de la LDF	
c. Ejercido	Cuenta Pública / Formato 4 LDF			pesos	Art. 6 y 19 de la LDF	
3 Financiamiento Neto dentro del Techo de Financiamiento Neto (l)						
a. Propuesto	Iniciativa de Ley de Ingresos		N.A.	pesos	Art. 6, 19 y 46 de la LDF	
b. Aprobado	Ley de Ingresos			pesos	Art. 6, 19 y 46 de la LDF	
c. Ejercido	Cuenta Pública / Formato 4 LDF			pesos	Art. 6, 19 y 46 de la LDF	
4 Recursos destinados a la atención de desastres naturales						
a. Asignación al fideicomiso para desastres naturales (m)						
a.1 Aprobado	Reporte Trim. Formato 6 a)		N.A.	pesos	Art. 9 de la LDF	
a.2 Pagado	Cuenta Pública / Formato 6 a)			pesos	Art. 9 de la LDF	
b. Aportación promedio realizada por la Entidad Federativa durante los 5 ejercicios previos, para infraestructura dañada por desastres naturales (n)	Autorizaciones de recursos aprobados por el FONDEN			pesos	Art. 9 de la LDF	
c. Saldo del fideicomiso para desastres naturales (o)	Cuenta Pública / Auxiliar de Cuentas			pesos	Art. 9 de la LDF	
d. Costo promedio de los últimos 5 ejercicios de la reconstrucción de infraestructura dañada por desastres naturales (p)	Autorizaciones de recursos aprobados por el FONDEN			pesos	Art. 9 de la LDF	
5 Techo para servicios personales (q)						
a. Asignación en el Presupuesto de Egresos	Reporte Trim. Formato 6 d)		12,558,246.00	pesos	Art. 10 y 21 de la LDF	
b. Ejercido	Reporte Trim. Formato 6 d)		11,947,700.48	pesos	Art. 13 fracc. V y 21 de la LDF	
6 Previsiones de gasto para compromisos de pago derivados de APPs (r)						
a. Asignación en el Presupuesto de Egresos	Presupuesto de Egresos		N.A.	pesos	Art. 11 y 21 de la LDF	
7 Techo de ADEFAS para el ejercicio fiscal (s)						
a. Propuesto	Proyecto de Presupuesto de Egresos		N.A.	pesos	Art. 12 y 20 de la LDF	
b. Aprobado	Reporte Trim. Formato 6 a)			pesos	Art. 12 y 20 de la LDF	
c. Ejercido	Cuenta Pública / Formato 6 a)			pesos	Art. 12 y 20 de la LDF	
B. INDICADORES CUALITATIVOS						
1 Iniciativa de Ley de Ingresos y Proyecto de Presupuesto de Egresos						
a. Objetivos anuales, estrategias y metas para el ejercicio fiscal (t)	Iniciativa de Ley de Ingresos y Proyecto de Presupuesto de Egresos				Art. 5 y 18 de la LDF	
b. Proyecciones de ejercicios posteriores (u)	Iniciativa de Ley de Ingresos y Proyecto de Presupuesto de Egresos / Formatos 7 a) y b)				Art. 5 y 18 de la LDF	
c. Descripción de riesgos relevantes y propuestas de acción para enfrentarlos (v)	Iniciativa de Ley de Ingresos y Proyecto de Presupuesto de Egresos				Art. 5 y 18 de la LDF	
d. Resultados de ejercicios fiscales anteriores y el ejercicio fiscal en cuestión (w)	Iniciativa de Ley de Ingresos y Proyecto de Presupuesto de Egresos / Formatos 7 c) y d)				Art. 5 y 18 de la LDF	
e. Estudio actuarial de las pensiones de sus trabajadores (x)	Proyecto de Presupuesto de Egresos / Formato 8				Art. 5 y 18 de la LDF	
2 Balance Presupuestario de Recursos Disponibles, en caso de ser negativo						
a. Razones excepcionales que justifican el Balance Presupuestario de Recursos Disponibles negativo (y)	Iniciativa de Ley de Ingresos o Proyecto de Presupuesto de Egresos				Art. 6 y 19 de la LDF	
b. Fuente de recursos para cubrir el Balance Presupuestario de Recursos Disponibles negativo (z)	Iniciativa de Ley de Ingresos o Proyecto de Presupuesto de Egresos				Art. 6 y 19 de la LDF	
c. Número de ejercicios fiscales y acciones necesarias para cubrir el Balance Presupuestario de Recursos Disponibles negativo (aa)	Iniciativa de Ley de Ingresos o Proyecto de Presupuesto de Egresos				Art. 6 y 19 de la LDF	
d. Informes Trimestrales sobre el avance de las acciones para recuperar el Balance Presupuestario de Recursos Disponibles (bb)	Reporte Trim. y Cuenta Pública				Art. 6 y 19 de la LDF	

SECRETARÍA EJECUTIVA DEL SISTEMA ESTATAL ANTICORRUPCIÓN DE AGUASCALIENTES
 Guía de Cumplimiento de la Ley de Disciplina Financiera de las Entidades Federativas y Municipios
 Del 1 de enero al 31 de diciembre de 2019 (b)

Indicadores de Observancia (c)	Implementación		Resultado		Fundamento (h)	Comentarios (i)
	SI	NO	Monto o valor (f)	Unidad (pesos/porcentaje) (g)		
	Mecanismo de Verificación (d)	Fecha estimada de cumplimiento (e)				

INDICADORES PRESUPUESTARIOS

3 Personal						
a. Remuneraciones de los servidores públicos (cc)	Proyecto de Presupuesto					Art. 10 y 21 de la LDF
b. Previsiones salariales y económicas para cubrir incrementos salariales, creación de plazas y otros (cd)	Proyecto de Presupuesto					Art. 10 y 21 de la LDF

INDICADORES DEL EJERCICIO PRESUPUESTARIO

A. INDICADORES CUANTITATIVOS

1 Ingresos Excedentes derivados de Ingresos de Libre Disposición						
a. Monto de Ingresos Excedentes derivados de ILD (ee)	Cuenta Pública / Formato 5			N.A.	pesos	Art. 14 y 21 de la LDF
b. Monto de Ingresos Excedentes derivados de ILD destinados al fin del A.14, fracción I de la LDF (ff)	Cuenta Pública				pesos	Art. 14 y 21 de la LDF
c. Monto de Ingresos Excedentes derivados de ILD destinados al fin del A.14, fracción II, a) de la LDF (gg)	Cuenta Pública				pesos	Art. 14 y 21 de la LDF
d. Monto de Ingresos Excedentes derivados de ILD destinados al fin del A.14, fracción II, b) de la LDF (hh)	Cuenta Pública				pesos	Art. 14 y 21 de la LDF
e. Monto de Ingresos Excedentes derivados de ILD destinados al fin del artículo noveno transitorio de la LDF (ii)					pesos	Art. Noveno Transitorio de la LDF

B. INDICADORES CUALITATIVOS

1. proyectos de inversión mayores a 10 millones de pesos	Página de internet de la Secretaría de Finanzas o Municipal					Art. 13 frac. III y 21 de la LDF
2. Análisis de conveniencia y análisis de transferencia de riesgos de los proyectos APPs (kk)	Página de internet de la Secretaría de Finanzas o Municipal					Art. 13 frac. III y 21 de la LDF
3. Identificación de población objetivo, destino y temporalidad de subsidios (ll)	Página de internet de la Secretaría de Finanzas o Municipal					Art. 13 frac. VII y 21 de la LDF

INDICADORES DE DEUDA PÚBLICA

A. INDICADORES CUANTITATIVOS

1 Obligaciones a Corto Plazo						
a. Límite de Obligaciones a Corto Plazo (mm)				N.A.	pesos	Art. 30 frac. I de la LDF
b. Obligaciones a Corto Plazo (nn)					pesos	Art. 30 frac. I de la LDF

C.P. Juan Carlos Gallegos Gómez
 Director General de Administración

Mtro. Aquiles Romero González
 Secretario Técnico



BY CHOICE HOTELS

Las tarifas incluyen Desayuno Continental tipo Buffet

CHECK IN : 15:00 HRS

CHECK OUT: 13:00 HRS

Políticas de Pago:

1.-Los pagos al hotel deberán ser en efectivo ó depósito a nombre de **OPERADORA RIO GRANDE S.A DE C.V** en Banamex Sucursal 102 cuenta 8175074 o bien transferencia bancaria al mismo nombre en Banamex 002010010281750746 Sucursal 102, en ambos casos se deberá enviar comprobante de pago

del mismo. e-mail reservaciones@qualityinnags.com

Cordialmente,

LAT. SUSANA ARAUJO GUTIERREZ

JEFE DE RESERVACIONES

HOTEL QUALITY INN AGUASCALIENTES CENTRO HISTORICO

TEL. 449-9946674 DIRECTO



CHOICE HOTELS MEXICO™ 