


**UNIVERSIDAD TECNOLÓGICA DE CALVILLO**  
 ESTADO DE INGRESOS Y EGRESOS DEL 1° DE ENERO AL 31 DE OCTUBRE DE 2015  
 (MILES DE PESOS)

CONCEPTO	OCT	ENERO-OCTUBRE
<b>INGRESOS</b>		
<b>INGRESOS PROPIOS</b>		
Derechos	97	1,161
Productos	23	107
Aprovechamientos	0	0
Ingresos por venta de bienes y servicios	0	0
Otros Ingresos Financieros	0	0
	<b>120</b>	<b>1,268</b>
<b>TRANSFERENCIAS FEDERALES</b>		
Incentivos de impuestos federales por recuperar	0	
Otros convenios	531	5,495
	<b>531</b>	<b>5,495</b>
<b>INGRESOS EXTRAORDINARIOS</b>		
	0	0
<b>TRANSFERENCIAS RECIBIDAS DEL SECTOR CENTRAL, OTRAS ENTIDADES U ORDENES DE GOBIERNO</b>		
Transferencias estatales	489	5,808
Transferencias de aportaciones federales ramo 33	0	30,074
Transferencias de recursos federales reasignados por convenio	0	0
Transferencias de otras entidades	0	160
Transferencias municipales	0	0
	<b>489</b>	<b>36,042</b>
<b>TOTAL INGRESOS</b>	<b>1,140</b>	<b>42,805</b>
<b>EGRESOS</b>		
<b>GASTOS DE FUNCIONAMIENTO</b>		
Servicios personales	822	4,828
Materiales y suministros	244	989
Servicios generales	276	2,221
Transferencias, Asignaciones, Subsidios y Otras Ayudas	0	127
	<b>1,342</b>	<b>8,165</b>
<b>GASTO DE INVERSIÓN Y/O CAPITAL</b>		
Bienes muebles, inmuebles e intangibles	0	488
Inversión pública	0	10,076
Inversiones financieras y otras provisiones	0	0
	<b>0</b>	<b>10,564</b>
<b>DEUDA PÚBLICA</b>		
	0	0
<b>TOTAL EGRESOS</b>	<b>1,342</b>	<b>18,729</b>
<b>SUPERAVIT O (DEFICIT)</b>	<b>(202)</b>	<b>24,075</b>

AUTORIZA  
  
 LIC. MA. DEL PILAR MARTÍNEZ VELASCO  
 RECTORA

ELABORA  
  
 L.C.P. JOSÉ GUADALUPE CONTRERAS RUIZ  
 DIRECTOR DE ADMINISTRACIÓN Y FINANZAS


Aguascalientes, Ags., a 14 de Enero de 2016

# UNIVERSIDAD TECNOLÓGICA DE CALVILLO

ESTADO DE INGRESOS Y EGRESOS DEL 1° DE ENERO AL 31 DE OCTUBRE DE 2015  
(MILES DE PESOS)


CONCEPTO	OCT	ENERO-OCTUBRE
<b>INGRESOS</b>		
<b>INGRESOS PROPIOS</b>		
Derechos	97	1,161
Productos	23	108
Aprovechamientos	0	0
Ingresos por venta de bienes y servicios	0	0
Otros Ingresos Financieros	8	152
	<b>128</b>	<b>1,421</b>
<b>TRANSFERENCIAS FEDERALES</b>		
Incentivos de impuestos federales por recuperar	0	
Otros convenios	531	6,102
	<b>531</b>	<b>6,102</b>
<b>INGRESOS EXTRAORDINARIOS</b>		
	0	0
<b>TRANSFERENCIAS RECIBIDAS DEL SECTOR CENTRAL, OTRAS ENTIDADES U ORDENES DE GOBIERNO</b>		
Transferencias estatales	489	5,808
Transferencias de aportaciones federales ramo 33	0	30,074
Transferencias de recursos federales reasignados por convenio	0	160
Transferencias de otras entidades	0	0
Transferencias municipales	0	0
	<b>489</b>	<b>36,042</b>
<b>TOTAL INGRESOS</b>	<b>1,148</b>	<b>43,565</b>
<b>EGRESOS</b>		
<b>GASTOS DE FUNCIONAMIENTO</b>		
Servicios personales	822	4,506
Materiales y suministros	244	832
Servicios generales	276	1,927
Transferencias, Asignaciones, Subsidios y Otras Ayudas	0	10
	<b>1,342</b>	<b>7,275</b>
<b>GASTO DE INVERSIÓN Y/O CAPITAL</b>		
Bienes muebles, inmuebles e intangibles	0	488
Inversión pública	0	10,076
Inversiones financieras y otras provisiones	0	0
	<b>0</b>	<b>10,564</b>
<b>DEUDA PÚBLICA</b>		
	0	0
<b>TOTAL EGRESOS</b>	<b>1,342</b>	<b>17,839</b>
<b>SUPERAVIT O (DEFICIT)</b>	<b>(194)</b>	<b>25,726</b>

AUTORIZA



LIC. MA. DEL PILAR MARTÍNEZ VELASCO  
RECTORA

ELABORA

  
L.C.P. JOSÉ GUADALUPE CONTRERAS RUIZ  
DIRECTOR DE ADMINISTRACIÓN Y FINANZAS

Aguascalientes, Ags., a 12 de Noviembre de 2015