

UNIVERSIDAD TECNOLÓGICA DE CALVILLO
 ESTADO DE INGRESOS Y EGRESOS DEL 1° DE ENERO AL 31 DE DICIEMBRE DE 2015
 (MILES DE PESOS)

CONCEPTO	DIC	ENERO-DICIEMBRE
INGRESOS		
INGRESOS PROPIOS		
Derechos	90	1,341
Productos	4	125
Aprovechamientos	0	0
Ingresos por venta de bienes y servicios	0	0
Otros Ingresos Financieros	0	0
	94	1,466
TRANSFERENCIAS FEDERALES		
Incentivos de impuestos federales por recuperar	0	
Otros convenios	686	6,712
	686	6,712
INGRESOS EXTRAORDINARIOS		
	0	0
TRANSFERENCIAS RECIBIDAS DEL SECTOR CENTRAL, OTRAS ENTIDADES U ORDENES DE GOBIERNO		
Transferencias estatales	648	6,945
Transferencias de aportaciones federales ramo 33	0	30,074
Transferencias de recursos federales reasignados por convenio	0	0
Transferencias de otras entidades	0	160
Transferencias municipales	0	0
	648	37,179
TOTAL INGRESOS	1,427	45,356
EGRESOS		
GASTOS DE FUNCIONAMIENTO		
Servicios personales	1,494	7,505
Materiales y suministros	48	1,223
Servicios generales	256	2,822
Transferencias, Asignaciones, Subsidios y Otras Ayudas	0	127
	1,798	11,677
GASTO DE INVERSIÓN Y/O CAPITAL		
Bienes muebles, inmuebles e intangibles	0	488
Inversión pública	0	10,076
Inversiones financieras y otras provisiones	0	0
	0	10,564
DEUDA PÚBLICA		
	0	0
TOTAL EGRESOS	1,798	22,241
SUPERAVIT O (DEFICIT)	(371)	23,116

AUTORIZA

 LIC. MA. DEL PILAR MARTÍNEZ VELASCO
 RECTORA

ELABORA

 L.C.P. JOSE GUADALUPE CONTRERAS RUIZ
 DIRECTOR DE ADMINISTRACION Y FINANZAS


Aguascalientes, Ags., a 13 de Enero de 2016

UNIVERSIDAD TECNOLÓGICA DE CALVILLO
 ESTADO DE INGRESOS Y EGRESOS DEL 1° DE ENERO AL 30 DE NOVIEMBRE DE 2015
 (MILES DE PESOS)

CONCEPTO	NOV	ENERO-NOVIEMBRE
INGRESOS		
INGRESOS PROPIOS		
Derechos	90	1,251
Productos	14	121
Aprovechamientos	0	0
Ingresos por venta de bienes y servicios	0	0
Otros Ingresos Financieros	0	0
	104	1,372
TRANSFERENCIAS FEDERALES		
Incentivos de impuestos federales por recuperar	0	
Otros convenios	531	6,026
	531	6,026
INGRESOS EXTRAORDINARIOS		
	0	0
TRANSFERENCIAS RECIBIDAS DEL SECTOR CENTRAL, OTRAS ENTIDADES U ORDENES DE GOBIERNO		
Transferencias estatales	489	6,297
Transferencias de aportaciones federales ramo 33	0	30,074
Transferencias de recursos federales reasignados por convenio	0	0
Transferencias de otras entidades	0	160
Transferencias municipales	0	0
	489	36,531
TOTAL INGRESOS	1,124	43,929
EGRESOS		
GASTOS DE FUNCIONAMIENTO		
Servicios personales	1,183	6,011
Materiales y suministros	186	1,175
Servicios generales	345	2,566
Transferencias, Asignaciones, Subsidios y Otras Ayudas	0	127
	1,714	9,879
GASTO DE INVERSIÓN Y/O CAPITAL		
Bienes muebles, inmuebles e intangibles	0	488
Inversión pública	0	10,076
Inversiones financieras y otras provisiones	0	0
	0	10,564
DEUDA PÚBLICA		
	0	0
TOTAL EGRESOS	1,714	20,443
SUPERAVIT O (DEFICIT)	(596)	23,486

AUTORIZA

 LIC. MA. DEL PILAR MARTÍNEZ VELASCO
 RECTORA

ELABORA

 L.C.P. JOSÉ GUADALUPE CONTRERAS RUIZ
 DIRECTOR DE ADMINISTRACIÓN Y FINANZAS


Aguascalientes, Ags., a 14 de Enero de 2016

UNIVERSIDAD TECNOLÓGICA DE CALVILLO
 ESTADO DE INGRESOS Y EGRESOS DEL 1° DE ENERO AL 31 DE OCTUBRE DE 2015
 (MILES DE PESOS)

CONCEPTO	OCT	ENERO-OCTUBRE
INGRESOS		
INGRESOS PROPIOS		
Derechos	97	1,161
Productos	23	107
Aprovechamientos	0	0
Ingresos por venta de bienes y servicios	0	0
Otros Ingresos Financieros	0	0
	<u>120</u>	<u>1,268</u>
TRANSFERENCIAS FEDERALES		
Incentivos de impuestos federales por recuperar	0	
Otros convenios	531	5,495
	<u>531</u>	<u>5,495</u>
INGRESOS EXTRAORDINARIOS		
	0	0
TRANSFERENCIAS RECIBIDAS DEL SECTOR CENTRAL, OTRAS ENTIDADES U ORDENES DE GOBIERNO		
Transferencias estatales	489	5,808
Transferencias de aportaciones federales ramo 33	0	30,074
Transferencias de recursos federales reasignados por convenio	0	0
Transferencias de otras entidades	0	160
Transferencias municipales	0	0
	<u>489</u>	<u>36,042</u>
TOTAL INGRESOS	<u>1,140</u>	<u>42,805</u>
EGRESOS		
GASTOS DE FUNCIONAMIENTO		
Servicios personales	822	4,828
Materiales y suministros	244	989
Servicios generales	276	2,221
Transferencias, Asignaciones, Subsidios y Otras Ayudas	0	127
	<u>1,342</u>	<u>8,165</u>
GASTO DE INVERSIÓN Y/O CAPITAL		
Bienes muebles, inmuebles e intangibles	0	488
Inversión pública	0	10,076
Inversiones financieras y otras provisiones	0	0
	<u>0</u>	<u>10,564</u>
DEUDA PÚBLICA		
	0	0
TOTAL EGRESOS	<u>1,342</u>	<u>18,729</u>
SUPERAVIT O (DEFICIT)	<u>(202)</u>	<u>24,075</u>

AUTORIZA

 LIC. MA. DEL PILAR MARTÍNEZ VELASCO
 RECTORA

ELABORA

 L.C.P. JOSÉ GUADALUPE CONTRERAS RUIZ
 DIRECTOR DE ADMINISTRACIÓN Y FINANZAS

Aguascalientes, Ags., a 14 de Enero de 2016


UNIVERSIDAD TECNOLÓGICA DE CALVILLO

ESTADO DE INGRESOS Y EGRESOS DEL 1° DE ENERO AL 30 DE SEPTIEMBRE DE 2015
(MILES DE PESOS)

CONCEPTO	SEPT	ENERO-SEPTIEMBRE
INGRESOS		
INGRESOS PROPIOS		
Derechos	238	1,064
Productos	27	84
Aprovechamientos	0	0
Ingresos por venta de bienes y servicios	0	0
Otros Ingresos Financieros	0	0
	265	1,148
TRANSFERENCIAS FEDERALES		
Incentivos de impuestos federales por recuperar	0	
Otros convenios	1,081	4,964
	1,081	4,964
INGRESOS EXTRAORDINARIOS		
	0	0
TRANSFERENCIAS RECIBIDAS DEL SECTOR CENTRAL, OTRAS ENTIDADES U ORDENES DE GOBIERNO		
Transferencias estatales	489	5,319
Transferencias de aportaciones federales ramo 33	0	30,074
Transferencias de recursos federales reasignados por convenio	0	0
Transferencias de otras entidades	0	160
Transferencias municipales	0	0
	489	35,552
TOTAL INGRESOS	1,835	41,664
EGRESOS		
GASTOS DE FUNCIONAMIENTO		
Servicios personales	818	4,006
Materiales y suministros	195	745
Servicios generales	287	1,945
Transferencias, Asignaciones, Subsidios y Otras Ayudas	0	127
	1,300	6,823
GASTO DE INVERSIÓN Y/O CAPITAL		
Bienes muebles, inmuebles e intangibles	0	488
Inversión pública	0	10,076
Inversiones financieras y otras provisiones	0	0
	0	10,564
DEUDA PÚBLICA		
	0	0
TOTAL EGRESOS	1,300	17,387
SUPERAVIT O (DEFICIT)	535	24,277

AUTORIZA

LIC. MA. DEL PILAR MARTÍNEZ VELASCO
RECTORA

ELABORA

L.C.P. JOSÉ GUADALUPE CONTRERAS RUIZ
DIRECTOR DE ADMINISTRACIÓN Y FINANZAS

Aguascalientes, Ags., a 14 de Enero de 2016


UNIVERSIDAD TECNOLÓGICA DE CALVILLO

ESTADO DE INGRESOS Y EGRESOS DEL 1° DE ENERO AL 31 DE AGOSTO DE 2015
(MILES DE PESOS)

CONCEPTO	AGOSTO	ENERO-AGOSTO
INGRESOS		
INGRESOS PROPIOS		
Derechos	164	826
Productos	7	57
Aprovechamientos	0	0
Ingresos por venta de bienes y servicios	0	0
	171	883
TRANSFERENCIAS FEDERALES		
Incentivos de impuestos federales por recuperar	0	0
Otros convenios	531	3,883
	531	3,883
INGRESOS EXTRAORDINARIOS		
	0	0
TRANSFERENCIAS RECIBIDAS DEL SECTOR CENTRAL, OTRAS ENTIDADES U ORDENES DE GOBIERNO		
Transferencias estatales	1,407	4,829
Transferencias de aportaciones federales ramo 33	0	30,074
Transferencias de recursos federales reasignados por convenio	0	0
Transferencias de otras entidades	0	160
Transferencias municipales	0	0
	1,407	35,063
TOTAL INGRESOS	2,109	39,829
EGRESOS		
GASTOS DE FUNCIONAMIENTO		
Servicios personales	676	3,188
Materiales y suministros	98	550
Servicios generales	248	1,658
Transferencias, Asignaciones, Subsidios y Otras Ayudas	0	127
	1,022	5,523
GASTO DE INVERSIÓN Y/O CAPITAL		
Bienes muebles, inmuebles e intangibles	317	488
Inversión pública	10,076	10,076
Inversiones financieras y otras provisiones	0	0
	10,393	10,564
DEUDA PÚBLICA		
	0	0
TOTAL EGRESOS	11,415	16,087
SUPERAVIT O (DEFICIT)	(9,306)	23,742

AUTORIZA

 LIC. MA. DEL PILAR MARTÍNEZ VELASCO
 RECTORA

ELABORA

 L.C.P. JOSÉ GUADALUPE CONTRERAS RUIZ
 DIRECTOR DE ADMINISTRACIÓN Y FINANZAS

Aguascalientes, Ags., a 14 de Enero de 2016

UNIVERSIDAD TECNOLÓGICA DE CALVILLO

ESTADO DE INGRESOS Y EGRESOS DEL 1° DE ENERO AL 31 DE JULIO DE 2015
(MILES DE PESOS)

CONCEPTO	JULIO	ENERO-JULIO
INGRESOS		
INGRESOS PROPIOS		
Derechos	149	662
Productos	7	50
Aprovechamientos	0	0
Ingresos por venta de bienes y servicios	0	0
	156	712
TRANSFERENCIAS FEDERALES		
Incentivos de impuestos federales por recuperar	0	0
Otros convenios	2,125	3,352
	2,125	3,352
INGRESOS EXTRAORDINARIOS		
	0	0
TRANSFERENCIAS RECIBIDAS DEL SECTOR CENTRAL, OTRAS ENTIDADES U ORDENES DE GOBIERNO		
Transferencias estatales	489	3,423
Transferencias de aportaciones federales ramo 33	0	30,074
Transferencias de recursos federales reasignados por convenio	0	0
Transferencias de otras entidades	0	160
Transferencias municipales	0	0
	489	33,657
TOTAL INGRESOS	2,769	37,720

EGRESOS

GASTOS DE FUNCIONAMIENTO		
Servicios personales	709	2,512
Materiales y suministros	87	452
Servicios generales	371	1,410
Transferencias, Asignaciones, Subsidios y Otras Ayudas	10	127
	1,177	4,501
GASTO DE INVERSIÓN Y/O CAPITAL		
Bienes muebles, inmuebles e intangibles	0	171
Inversión pública	0	0
Inversiones financieras y otras provisiones	0	0
	0	171
DEUDA PÚBLICA		
	0	0
TOTAL EGRESOS	1,177	4,672
SUPERAVIT O (DEFICIT)	1,592	33,048

AUTORIZA

LIC. MA. DEL PILAR MARTÍNEZ VELASCO
RECTORA

ELABORA

L.C.P. JOSÉ GUADALUPE CONTRERAS RUIZ
DIRECTOR DE ADMINISTRACIÓN Y FINANZAS

Aguascalientes, Ags., a 14 de Enero de 2016

UNIVERSIDAD TECNOLÓGICA DE CALVILLO

ESTADO DE INGRESOS Y EGRESOS DEL 1° DE ENERO AL 30 DE JUNIO DE 2015
(MILES DE PESOS)

CONCEPTO	JUNIO	ENERO-JUNIO
INGRESOS		
INGRESOS PROPIOS		
Derechos	113	513
Productos	9	43
Aprovechamientos	0	0
Ingresos por venta de bienes y servicios	0	0
	122	556
TRANSFERENCIAS FEDERALES		
Incentivos de impuestos federales por recuperar	0	0
Otros convenios	0	1,227
	0	1,227
INGRESOS EXTRAORDINARIOS		
	0	0
TRANSFERENCIAS RECIBIDAS DEL SECTOR CENTRAL, OTRAS ENTIDADES U ORDENES DE GOBIERNO		
Transferencias estatales	489	2,934
Transferencias de aportaciones federales ramo 33	8	30,074
Transferencias de recursos federales reasignados por convenio	0	0
Transferencias de otras entidades	0	160
Transferencias municipales	0	0
	497	33,168
TOTAL INGRESOS	619	34,951
EGRESOS		
GASTOS DE FUNCIONAMIENTO		
Servicios personales	496	1,803
Materiales y suministros	91	365
Servicios generales	282	1,039
Transferencias, Asignaciones, Subsidios y Otras Ayudas	67	117
	936	3,324
GASTO DE INVERSIÓN Y/O CAPITAL		
Bienes muebles, inmuebles e intangibles	49	171
Inversión pública	0	0
Inversiones financieras y otras provisiones	0	0
	49	171
DEUDA PÚBLICA		
	0	0
TOTAL EGRESOS	985	3,495
SUPERAVIT O (DEFICIT)	(366)	31,456

AUTORIZA

Ma del Pilar Martínez

LIC. MA. DEL PILAR MARTÍNEZ VELASCO
RECTORA

ELABORA

Jose Guadalupe Contreras Ruiz
L.C.P. JOSE GUADALUPE CONTRERAS RUIZ
DIRECTOR DE ADMINISTRACIÓN Y FINANZAS

Aguascalientes, Ags., a 14 de Enero de 2016

UNIVERSIDAD TECNOLÓGICA DE CALVILLO

ESTADO DE INGRESOS Y EGRESOS DEL 1° DE ENERO AL 31 DE MAYO DE 2015
(MILES DE PESOS)

CONCEPTO	MAYO	ENERO-MAYO
INGRESOS		
INGRESOS PROPIOS		
Derechos	92	400
Productos	9	34
Aprovechamientos	0	0
Ingresos por venta de bienes y servicios	0	0
	101	434
TRANSFERENCIAS FEDERALES		
Incentivos de impuestos federales por recuperar	0	0
Otros convenios	0	1,227
	0	1,227
INGRESOS EXTRAORDINARIOS		
	0	0
TRANSFERENCIAS RECIBIDAS DEL SECTOR CENTRAL, OTRAS ENTIDADES U ORDENES DE GOBIERNO		
Transferencias estatales	489	2,445
Transferencias de aportaciones federales ramo 33	0	30,066
Transferencias de recursos federales reasignados por convenio	0	0
Transferencias de otras entidades	160	160
Transferencias municipales	0	0
	649	32,671
TOTAL INGRESOS	750	34,332
EGRESOS		
GASTOS DE FUNCIONAMIENTO		
Servicios personales	666	1,307
Materiales y suministros	99	274
Servicios generales	279	757
Transferencias, Asignaciones, Subsidios y Otras Ayudas	14	50
	1,058	2,388
GASTO DE INVERSIÓN Y/O CAPITAL		
Bienes muebles, inmuebles e intangibles	6	122
Inversión pública	0	0
Inversiones financieras y otras provisiones	0	0
	6	122
DEUDA PÚBLICA		
	0	0
TOTAL EGRESOS	1,064	2,510
SUPERAVIT O (DEFICIT)	(314)	31,822

AUTORIZA


LIC. MA. DEL PILAR MARTÍNEZ VELASCO
RECTORA

ELABORA


L.C.P. JOSE GUADALUPE CONTRERAS RUIZ
DIRECTOR DE ADMINISTRACIÓN Y FINANZAS


Aguascalientes, Ags., a 14 de Enero de 2016

UNIVERSIDAD TECNOLÓGICA DE CALVILLO
ESTADO DE INGRESOS Y EGRESOS DEL 1° DE ENERO AL 30 DE ABRIL DE 2015
(MILES DE PESOS)

CONCEPTO	ABRIL	ENERO-ABRIL
INGRESOS		
INGRESOS PROPIOS		
Derechos	51	308
Productos	7	25
Aprovechamientos	0	0
Ingresos por venta de bienes y servicios	0	0
	58	333
TRANSFERENCIAS FEDERALES		
Incentivos de impuestos federales por recuperar	0	0
Otros convenios	0	1,227
	0	1,227
INGRESOS EXTRAORDINARIOS		
	0	0
TRANSFERENCIAS RECIBIDAS DEL SECTOR CENTRAL, OTRAS ENTIDADES U ORDENES DE GOBIERNO		
Transferencias estatales	489	1,956
Transferencias de aportaciones federales ramo 33	0	30,066
Transferencias de recursos federales reasignados por convenio	0	0
Transferencias de otras entidades	0	0
Transferencias municipales	0	0
	489	32,022
TOTAL INGRESOS	547	33,582
EGRESOS		
GASTOS DE FUNCIONAMIENTO		
Servicios personales	617	641
Materiales y suministros	136	175
Servicios generales	355	478
Transferencias, Asignaciones, Subsidios y Otras Ayudas	36	36
	1,144	1,330
GASTO DE INVERSIÓN Y/O CAPITAL		
Bienes muebles, inmuebles e intangibles	38	174
Inversión pública	0	0
Inversiones financieras y otras provisiones	0	0
	38	174
DEUDA PÚBLICA	0	0
TOTAL EGRESOS	1,182	1,504
SUPERAVIT O (DEFICIT)	(635)	32,078

AUTORIZA

 LIC. MA. DEL PILAR MARTÍNEZ VELASCO
 RECTORA

ELABORA

 L.C.P. JOSÉ GUADALUPE CONTRERAS RUIZ
 DIRECTOR DE ADMINISTRACIÓN Y FINANZAS

Aguascalientes, Ags., a 14 de Enero de 2016

UNIVERSIDAD TECNOLÓGICA DE CALVILLO

ESTADO DE INGRESOS Y EGRESOS DEL 1° DE ENERO AL 31 DE MARZO DE 2015
(MILES DE PESOS)

CONCEPTO	MARZO	ENERO-MARZO
INGRESOS		
INGRESOS PROPIOS		
Derechos	257	257
Productos	18	18
Aprovechamientos	0	0
Ingresos por venta de bienes y servicios	0	0
	275	275
TRANSFERENCIAS FEDERALES		
Incentivos de impuestos federales por recuperar	0	0
Otros convenios	1,227	1,227
	1,227	1,227
INGRESOS EXTRAORDINARIOS		
	0	0
TRANSFERENCIAS RECIBIDAS DEL SECTOR CENTRAL, OTRAS ENTIDADES U ORDENES DE GOBIERNO		
Transferencias estatales	489	1,467
Transferencias de aportaciones federales ramo 33	0	30,066
Transferencias de recursos federales reasignados por convenio	0	0
Transferencias de otras entidades	0	0
Transferencias municipales	0	0
	489	31,533
TOTAL INGRESOS	1,991	33,035
EGRESOS		
GASTOS DE FUNCIONAMIENTO		
Servicios personales	24	24
Materiales y suministros	39	39
Servicios generales	123	123
Transferencias, Asignaciones, Subsidios y Otras Ayudas	0	0
	186	186
GASTO DE INVERSIÓN Y/O CAPITAL		
Bienes muebles, inmuebles e intangibles	78	78
Inversión pública	0	0
Inversiones financieras y otras provisiones	0	0
	78	78
DEUDA PÚBLICA		
	0	0
TOTAL EGRESOS	264	264
SUPERAVIT O (DEFICIT)	1,727	32,771

AUTORIZA

LIC. MA. DEL PILAR MARTÍNEZ VELASCO
RECTORA

ELABORA

L.C.P. JOSÉ GUADALUPE CONTRERAS RUIZ
DIRECTOR DE ADMINISTRACIÓN Y FINANZAS

Aguascalientes, Ags., a 14 de Enero de 2016