



# PERIODICO OFICIAL DEL ESTADO DE AGUASCALIENTES

MEDIO DE DIFUSION DEL GOBIERNO CONSTITUCIONAL DEL ESTADO

Registro Postal PP-Ags.-001-0125.- Autorizado por SEPOMEX)

TOMO XVIII

Aguascalientes, Ags., 28 de Abril de 2017

Núm. 8

**EXTRAORDINARIO**

**EXTRAORDINARIO**

Con fundamento en el Artículo 9° de la Ley del Periódico Oficial del Estado de Aguascalientes, se publica en edición extraordinaria, la Cuenta Pública 2016 y el Informe de Avance de gestión Financiera del primer trimestre de 2017.

## CONTENIDO:

GOBIERNO DEL ESTADO  
PODER EJECUTIVO

SECRETARIA DE FINANZAS:

Cuenta Pública 2016, Entidad Federativa Aguascalientes.

Informe de Avance de Gestión Financiera del Gobierno del Estado, correspondiente al primer trimestre del ejercicio 2017.

ÍNDICE:

Página 2736

RESPONSABLE: Francisco Javier Luévano Núñez, Secretario General de Gobierno.

SECRETARÍA DE FINANZAS

Anexo 11

Flujo contable trimestral de Ingresos y Egresos

INFORME DE AVANCE DE GESTIÓN FINANCIERA  
Miles de Pesos

IAGF-1/CAD

Clave: GOBIERNO DEL ESTADO DE AGUASCALIENTES- SECTOR CENTRAL  
 Ente Fiscalizado: Del 1 de Enero al 31 de Marzo de 2017  
 Periodo:

CUENTA	ENERO		FEBRERO		MARZO		ACUMULADO TRIMESTRAL		% EFICIENCIA TRIMESTRAL		% EFICIENCIA DEL EJERCICIO	
	REAL	PRESIJESTO PROGRAMADO	REAL	PRESIJESTO PROGRAMADO	REAL	PRESIJESTO PROGRAMADO	REAL	PRESIJESTO PROGRAMADO	REAL	PRESIJESTO PROGRAMADO	REAL	PRESIJESTO PROGRAMADO
1 IMPUESTOS	97,370	98,927	95,145	94,824	64,378	98,003	207,934	202,294	83.3%	207,934	222,294	98.32%
4 DERECHOS	18,442	192,277	84,748	88,470	184,778	88,898	263,808	281,848	118.3%	263,808	281,848	106.38%
5 PRODUCTOS	18,005	45,844	95,982	58,370	67,889	94,495	223,276	187,470	101.5%	223,276	187,470	101.55%
6 APOYOS FINANCIEROS	423,440	417,068	202,288	3,387	4,730	3,315	548,009	47,745	178.44%	548,009	412,245	179.44%
7 INGRESOS POR VENTA DE BIENES Y SERVICIOS	77,006	18,361	100,878	31,354	72,809	17,864	250,883	16,188	448.14%	250,883	95,168	485.14%
8 PARTICIPACIONES Y APOYOS FINANCIEROS	1,482,781	1,384,188	1,284,206	1,000,812	2,380,008	1,220,833	3,076,049	2,877,003	127.8%	3,076,049	3,887,003	127.87%
9 INGRESOS OBTENIDOS DE FINANCIAMIENTO	0	0	0	0	0	0	0	0	0	0	0	0
<b>TOTAL:</b>	<b>2,338,438</b>	<b>3,072,088</b>	<b>1,887,486</b>	<b>1,887,437</b>	<b>2,815,813</b>	<b>1,848,048</b>	<b>8,868,048</b>	<b>8,103,883</b>	<b>104.8%</b>	<b>8,868,048</b>	<b>8,113,883</b>	<b>104.8%</b>

C.P. LUIS RICARDO MARTÍNEZ CASTAÑEDA  
SECRETARIO DE FINANZAS

C.P. CARLOS DE JESUS MAGALLANES GARCÍA  
SUBSECRETARIO DE EGRESOS

C.P. CAROLINA ELIZABETH PERRALES GÍZ DE LIÓN  
DIRECTORA GENERAL DE PRESUPUESTACIÓN  
Y CUENTA PÚBLICA

IAGF-1/CAD

Anexo 11

INFORME DE AVANCE DE GESTIÓN FINANCIERA

Miles de Pesos

Flujo contable trimestral de Ingresos y Egresos

Clave:

Ente Fiscalizado:

Periodo:

GOBIERNO DEL ESTADO DE AGUASCALIENTES-SECTOR CENTRAL

Del 1 de Enero al 31 de Marzo de 2017

CUENTA	ENERO		FEBRERO		MARCHO		ACUMULADO TRIMESTRAL		ACUMULADO DEL EJERCICIO	EFICIENCIA DEL EJERCICIO	%
	EJERCIDO	PRESIJUESTO PROGRAMADO	EJERCIDO	PRESIJUESTO PROGRAMADO	EJERCIDO	PRESIJUESTO PROGRAMADO	EJERCIDO	PRESIJUESTO PROGRAMADO			
1000	79,478	19,013	72,346	81,696	73,930	87,229	225,296	277,158	229,296	81.29%	81.29%
2000	878	14,114	4,886	11,000	8,041	25,878	14,008	31,350	14,008	27.15%	27.15%
3000	4,029	30,798	6,986	15,070	11,496	39,000	24,301	80,896	34,521	30.32%	30.32%
4000	890,487	1,087,008	899,662	1,108,284	1,045,199	1,333,187	3,044,282	4,134,877	3,044,282	84.02%	84.02%
5000	2	88	140	497	240	2,856	482	910	482	13.39%	13.39%
6000	81,240	18,704	82,526	84,007	136,891	148,420	293,467	298,953	293,467	85.09%	85.09%
7000	14,608	21,086	15,229	22,862	14,891	22,390	44,854	87,398	44,854	88.79%	88.79%
8000	273,772	273,878	288,790	287,053	243,024	200,419	308,008	911,300	308,008	88.70%	88.70%
9000	139,258	18,362	20,000	31,007	25,478	22,487	198,737	192,775	180,797	88.00%	88.00%
TOTAL	1,028,344	2,338,344	1,194,888	1,841,444	2,448,884	3,037,643	6,192,294	6,817,884	6,192,294	88.79%	88.79%

C.P. LUIS RICARDO MARTÍNEZ CASTAÑEDA  
SECRETARIO DE FINANZAS

C.P. CARLOS DE JESUS MAGALHÃES GARCÍA  
SUBSECRETARIO DE EGRESOS

C.P. CAROLINA ELIZABETH PÉREZ DÍAZ DE LEÓN  
DIRECTORA GENERAL DE PRESUPUESTACIÓN  
Y CUENTA PÚBLICA

Página: 1 de 1



Flujo contable trimestral de Ingresos y Egresos

Anexo 11

INFORME DE AVANCE DE GESTIÓN FINANCIERA  
Miles de Pesos

IAGF-1/CAD

Clave: GOBIERNO DEL ESTADO DE AGUASCALIENTES-SECTOR CENTRAL  
Ente Fiscalizado:  
Periodo: Del 1 de Enero al 31 de Marzo de 2017

CUENTA	EGRESOS												
	EGRESOS POR PROGRAMAS												
	ENERO		FEBRERO		MARZO		ACUMULADO EJERCICIO		ACUMULADO DEL EJERCICIO		%		
CLAVE	NOBRE	EJERCIDO	PRESUPUESTO PROGRAMADO	EJERCIDO	PRESUPUESTO PROGRAMADO	EJERCIDO	PRESUPUESTO PROGRAMADO	EJERCIDO	PRESUPUESTO PROGRAMADO	EJERCIDO	PRESUPUESTO PROGRAMADO	%	EFICIENCIA DEL EJERCIDO
0001	SECRETARÍA DE JUSTICIA	138	257	145	212	138	250	460	672	460	672	66.4%	66.4%
	LABORAL, PROFESIONAL												
	SERVICIO DE LOS												
	GOBIERNO DEL ESTADO DE												
	AGUASCALIENTES, SUS												
	MANIFIESTOS Y ORGANISMOS												
	DESCENTRALIZADOS)												
0004	DESARROLLO Y	278	300	81	360	144	384	504	1,008	504	1,008	48.2%	48.2%
	ESTABLECIMIENTOS												
0008	PROTECCIÓN CIVIL	7	7	2	2	3	6	12	11	12	11	17.0%	17.0%
	EFECTIVA Y OPORTUNA												
0014	GOBERNAMIENTO	893	900	811	1,038	807	1,139	2,267	3,065	2,267	3,065	74.1%	74.1%
	RELACION ENTRE												
	PODERES, ORDEN DE												
	GOBIERNO, ORGANISMOS												
	DE LA SOCIEDAD Y JUSTICIA												
	ALTERNATIVA												
0020	FRONTA Y EXIEDITA	324	675	728	870	732	1,204	2,363	3,139	2,363	3,139	75.5%	75.5%
	ADMINISTRACION DE												
	JUSTICIAL-AROSAL												
0025	AGENCIA Y	158	213	158	263	181	250	377	728	377	728	79.2%	79.2%
	ADMINISTRACION												
	AGUASCALIENTES DEL GOBIERNO												
	DEL ESTADO												
0026	DESARROLLO INTEGRAL	1,103	1,118	947	1,038	867	1,088	3,007	3,341	3,007	3,341	90.0%	90.0%
	DEL PRESUPUESTO CIVIL												
0027	REGULACION DE	208	244	154	360	214	302	576	652	576	652	67.6%	67.6%
	CRITERIOS NORMATIVOS DE												
	LA ADMINISTRACION												
	PUBLICA												



Flujo contable trimestral de Ingresos y Egresos

Anexo 11

INFORME DE AVANCE DE GESTIÓN FINANCIERA  
Miles de Pesos

IAGF-1/CAD

Clave: GOBIERNO DEL ESTADO DE AGUASCALIENTES-SECTOR CENTRAL  
Ente Fiscalizado:  
Periodo: Del 1 de Enero al 31 de Marzo de 2017

CUENTA	ENERO			FEBRERO			MARCHO			EGRESOS POR PROGRAMAS		ACUMULADO DEL EJERCICIO	EFICIENCIA DEL EJERCICIO	ACUMULADO DEL EJERCICIO	EFICIENCIA DEL EJERCICIO
	EJERCIDO	PRESUPUESTO PROGRAMADO	EJERCIDO	PRESUPUESTO PROGRAMADO	EJERCIDO	PRESUPUESTO PROGRAMADO	EJERCIDO	PRESUPUESTO PROGRAMADO	EJERCIDO	PRESUPUESTO PROGRAMADO	%				
0028 MODERNIZACIÓN DEL REGISTRO PÚBLICO DE LA PROPIEDAD Y DEL COMERCIO	871	870	871	871	870	870	870	870	870	870	100.00%	100.00%	2,192	2,192	100.00%
0029 MODERNIZACIÓN INTEGRAL DE LOS ARCHIVOS DEL ESTADO	559	559	552	552	552	552	552	552	552	552	98.93%	98.93%	1,262	1,262	100.00%
0040 REGULACIÓN DE LA VELOCIDAD	81	81	81	81	81	81	81	81	81	81	100.00%	100.00%	178	178	100.00%
0052 ADMINISTRACIÓN EFECTIVA Y MODERNIZACIÓN DE LA SECRETARÍA DE GOBIERNO	621	621	624	624	624	624	624	624	624	624	100.00%	100.00%	1,892	1,892	100.00%
0053 PROGRAMA INTEGRAL PARA LA ATENCIÓN DE MORANTER	1	1	1	1	1	1	1	1	1	1	100.00%	100.00%	2	2	100.00%
0058 PROMOCIÓN Y FOMENTO (0058)	228	249	128	181	230	320	448	581	670	670	100.00%	100.00%	1,811	1,811	100.00%
0060 PLANEACIÓN TURÍSTICA (0060)	70	100	71	107	85	102	102	124	177	177	100.00%	100.00%	324	324	100.00%
0062 SERVICIOS TURÍSTICOS DE CALIDAD (0062)	70	100	119	234	128	118	118	326	353	353	100.00%	100.00%	326	326	100.00%
0111 PROGRAMA DE ATENCIÓN A LA DEMANDA EDUCATIVA	517	514	408	426	415	418	418	1,027	1,027	1,027	100.00%	100.00%	1,027	1,027	100.00%
0074 FOMENTO A LA PERSONAS CON DISCAPACIDAD	0	2	1,000	1,000	0	2	2	1,000	1,000	1,000	100.00%	100.00%	1,000	1,000	100.00%
0036 FOMENTO A LA PERSONAS CON DISCAPACIDAD	0	3	1,300	1,300	0	3	3	1,300	1,300	1,300	100.00%	100.00%	1,300	1,300	100.00%
0033 CENTRO DE ATENCIÓN Y SERVICIOS (CAS)	78	82	78	95	74	98	98	238	277	277	100.00%	100.00%	238	238	100.00%

Flujo contable trimestral de Ingresos y Egresos

Anexo 11

INFORME DE AVANCE DE GESTIÓN FINANCIERA  
Miles de Pesos

IAGF-1/CAD

Clave: GOBIERNO DEL ESTADO DE AGUASCALIENTES-SECTOR CENTRAL  
Ente Fiscalizado:  
Periodo: Del 1 de Enero al 31 de Marzo de 2017

CUENTA	ENERO		FEBRERO		MARZO		ACUMULADO TRIMESTRAL		ACUMULADO DEL EJERCICIO		EFICIENCIA DEL EJERCICIO	%
	EJERCIDO	PRESUPUESTO PROGRAMADO	EJERCIDO	PRESUPUESTO PROGRAMADO	EJERCIDO	PRESUPUESTO PROGRAMADO	EJERCIDO	PRESUPUESTO PROGRAMADO	EJERCIDO	PRESUPUESTO PROGRAMADO		
0010 ADMINISTRACION DEL GASTO Y DE LA INFORMACION FINANCIERA DE LA HACIENDA PUBLICA	801	870	773	830	770	833	2,304	2,030	2,304	2,008	87.2%	90.7%
0054 ATENCION AL USUARIO PALACIO (CDA)	10	27	9	4	8	21	24	32	24	32	45.0%	45.0%
0055 DESARROLLO DE PROYECTOS TUBERIOS PLANTAS LACTEAS (COTIPSA (EPR))	477	575	53	606	528	585	1,546	1,775	1,546	1,775	87.14%	87.08%
0030 INS TALLAJONES MODERNAS Y FUNCIONALES	1,115	1,309	1,115	1,391	1,026	1,324	3,287	3,877	3,287	3,877	85.52%	85.52%
0030 MERCADOTECNIA Y DIFUSION (CDA)	191	287	186	282	188	290	483	709	483	709	62.78%	62.78%
0038 DESARROLLO DE PROYECTOS POR DEFENSORIA JURIDICA ASISTENCIAL	57	171	102	174	102	186	311	531	311	531	58.53%	58.53%
0041 GESTION DE ADQUISICIONES	209	222	205	221	208	225	625	677	625	677	92.34%	92.34%
0059 GESTION DE ADQUISICIONES	947	880	908	734	923	719	1,826	2,148	1,826	2,148	84.24%	84.24%
0065 GESTION DE SERVICIOS PASAJOS	285	1,188	485	848	570	771	1,386	2,007	1,386	2,007	44.37%	44.37%
0068 GESTION DE IMPRESOS	328	328	323	345	278	328	825	1,210	825	1,210	76.38%	76.38%
0070 TRANSPARENCIA Y ACCESO A LA INFORMACION	233	295	217	271	214	268	714	797	714	797	89.65%	89.65%
0072 SERVICIOS ADMINISTRATIVOS	572	728	487	690	529	620	1,528	2,341	1,528	2,341	65.27%	65.27%
0077 ORGANIZACION Y CERTIFICACION	247	762	247	762	247	762	741	2,348	741	2,348	31.56%	31.56%
0010 VINCULACION POR MANEJO DE ACTA	33	33	36	33	30	30	90	95	90	95	94.73%	94.73%

Flujo contable trimestral de Ingresos y Egresos

Anexo 11

INFORME DE AVANCE DE GESTIÓN FINANCIERA  
Miles de Pesos

IAGF-1/CAD

Clave: GOBIERNO DEL ESTADO DE AGUASCALIENTES-SECTOR CENTRAL  
Ente Fiscalizado:  
Periodo: Del 1 de Enero al 31 de Marzo de 2017

CUENTA	ENERO			FEBRERO			MARCHO			EGRESOS POR PROGRAMAS			ACUMULADO DEL EJERCICIO	EFICIENCIA DEL EJERCICIO	ACUMULADO DEL EJERCICIO	EFICIENCIA DEL EJERCICIO
	EJERCIDO	PRESUPUESTO PROGRAMADO	%	EJERCIDO	PRESUPUESTO PROGRAMADO	%	EJERCIDO	PRESUPUESTO PROGRAMADO	%	EJERCIDO	PRESUPUESTO PROGRAMADO	%				
0031	38	48	79	34	228	15	30	84	1,005	3,830	26.2%	1,005	3,830	26.2%	3,830	26.2%
0040	6	2,080	0.28%	50	1,937	2.6%	60	1,130	1,220	2,696	40.04%	1,220	2,696	40.04%	2,696	40.04%
0074	45	48	93.75%	348	504	69%	300	48	1,175	1,497	78.5%	1,175	1,497	78.5%	1,497	85.63%
0078	25	25	100%	110	100	100%	100	100	225	225	100.00%	225	225	100.00%	225	100.00%
0079	1,472	1,472	100%	2,281	2,081	140%	1,888	1,888	2,437	2,437	100.00%	2,437	2,437	100.00%	2,437	100.00%
0079	25	107	23%	25	107	23%	25	25	75	238	31.51%	75	238	31.51%	238	31.51%
0079	0	0	0%	0	48	0%	48	48	48	48	100.00%	48	48	100.00%	48	100.00%
0079	1,147	1,147	100%	1,088	1,088	95%	1,387	1,387	3,842	3,842	100.00%	3,842	3,842	100.00%	3,842	100.00%
0089	804	4,138	19.4%	1,847	3,148	44.7%	2,104	2,598	4,756	9,874	48.18%	4,756	9,874	48.18%	9,874	48.18%
0090	34	211	16%	277	882	41%	238	713	540	1,006	30.05%	540	1,006	30.05%	1,006	33.62%
0095	80	828	9.7%	528	724	87.9%	847	647	1,224	2,033	91.06%	1,224	2,033	91.06%	2,033	91.06%
0096	2,028	3,240	62.6%	2,236	3,330	67.3%	3,110	3,128	7,028	8,096	86.81%	7,028	8,096	86.81%	8,096	86.81%



Flujo contable trimestral de Ingresos y Egresos

Anexo 11

INFORME DE AVANCE DE GESTIÓN FINANCIERA  
Miles de Pesos

IAGF-1/CAD

Clave: GOBIERNO DEL ESTADO DE AGUASCALIENTES-SECTOR CENTRAL  
Ente Fiscalizado: Del 1 de Enero al 31 de Marzo de 2017  
Periodo:

CUENTA	ENERO			FEBRERO			MARZO			EGRESOS POR PROGRAMAS			ACUMULADO DEL EJERCICIO	EFICIENCIA DEL EJERCICIO	ACUMULADO DEL EJERCICIO	EFICIENCIA DEL EJERCICIO
	EJERCIDO	PRESUPUESTO PROGRAMADO	%	EJERCIDO	PRESUPUESTO PROGRAMADO	%	EJERCIDO	PRESUPUESTO PROGRAMADO	%	EJERCIDO	PRESUPUESTO PROGRAMADO	%				
0089 ATENCION ESPECIALIZADA EN SALUD	23,791	40,676	58.3%	32,359	47,322	68.4%	36,181	51,109	61.0%	94,324	138,110	67.6%	94,324	138,110	67.6%	
01043 PLATAFORMA UNICA DE COMPENSACIONES	317	688	46.1%	219	349	62.8%	181	188	96.3%	598	1,136	52.7%	598	1,136	52.7%	
01044 EVALUACION DEL DESEMPEÑO	123	142	86.6%	135	179	75.4%	134	971	13.8%	389	1,192	32.6%	389	1,192	32.6%	
01045 DESARROLLO PROFESIONAL	217	338	64.2%	207	242	85.5%	234	322	72.8%	658	847	77.8%	658	847	77.8%	
01115 FEDERACION ATLETA UNICA PERSONA BENEFICIA	0	5	0.0%	750	755	99.2%	0	5	0.0%	750	755	99.2%	750	755	99.2%	
01137 BECAS COMPENSATORIAS	20,000	20,000	100.0%	200	200	100.0%	0,000	0,000	0.0%	20,200	20,200	100.0%	20,200	20,200	100.0%	
01202 DELEGACION DE CULTURA FISICA Y DEPORTE	131	138	94.9%	135	131	103.1%	138	138	100.0%	404	404	100.0%	404	404	100.0%	
01256 RECURSOS CONTABLES Y FINANCIEROS	7	7	100.0%	4	4	100.0%	34	34	100.0%	44	44	100.0%	44	44	100.0%	
01259 ADMINISTRACION DE PERSONAL INFORMATICA, ADQUISICIONES Y SERVICIOS GENERALES	101	3,276	3.1%	202	4,048	5.0%	15	3,074	0.5%	302	11,038	2.7%	302	11,038	2.7%	
01260 DIRECCION ADMINISTRACION DE SERVICIOS GENERALES	95	95	100.0%	252	252	100.0%	15	15	100.0%	462	462	100.0%	462	462	100.0%	
01261 DIRECCION ADMINISTRACION DE SERVICIOS GENERALES	39	39	100.0%	181	181	100.0%	1,319	1,319	100.0%	1,425	1,425	100.0%	1,425	1,425	100.0%	
01262 CALIDAD DEL AGUA	329	329	100.0%	497	497	100.0%	599	599	100.0%	1,425	1,425	100.0%	1,425	1,425	100.0%	
01263 PLANEACION ESTRATEGICA DEL INSTITUTO Y COMITE INTERINSTITUCIONAL DEL PALLAS DEOLOGICAS Y OPRETRIN	36	36	100.0%	36	36	100.0%	26	36	72.2%	110	110	100.0%	110	110	100.0%	

Flujo contable trimestral de Ingresos y Egresos

Anexo 11

INFORME DE AVANCE DE GESTIÓN FINANCIERA

Miles de Pesos

IAGF-1/CAD

Clave: GOBIERNO DEL ESTADO DE AGUASCALIENTES-SECTOR CENTRAL  
 Ente Fiscalizado:  
 Periodo: Del 1 de Enero al 31 de Marzo de 2017

CUENTA	ENERO		FEBRERO		MARZO		ACUMULADO TRIMESTRAL		%	ACUMULADO DEL EJERCICIO	%	EFICIENCIA DEL EJERCICIO
	EJERCIDO	PRESUPUESTO PROGRAMADO	EJERCIDO	PRESUPUESTO PROGRAMADO	EJERCIDO	PRESUPUESTO PROGRAMADO	EJERCIDO	PRESUPUESTO PROGRAMADO				
01205	31	38	610	610	246	246	547	547	100.00%	367	367	100.00%
01206	648	648	9,205	9,205	8,854	8,854	16,056	16,056	100.00%	16,056	16,056	100.00%
01207	11	11	162	162	48	48	216	216	100.00%	216	216	100.00%
01270	371	428	893	893	388	388	1,281	1,281	99.33%	1,563	1,563	99.33%
01271	347	347	674	674	665	665	1,339	1,339	100.00%	2,008	2,008	100.00%
01272	38	38	38	38	38	38	116	116	100.00%	116	116	100.00%
01280	304	304	311	311	301	301	616	616	100.00%	616	616	100.00%
01283	1,280	1,280	1,280	1,280	1,280	1,280	3,840	3,840	100.00%	3,840	3,840	100.00%
01285	491	491	890	890	912	912	1,553	1,553	100.00%	1,553	1,553	100.00%

Flujo contable trimestral de Ingresos y Egresos

Anexo 11

INFORME DE AVANCE DE GESTIÓN FINANCIERA

Miles de Pesos

IAGF-1/CAD

Clave: GOBIERNO DEL ESTADO DE AGUASCALIENTES-SECTOR CENTRAL  
 Ente Fiscalizado:  
 Periodo: Del 1 de Enero al 31 de Marzo de 2017

CLAVE	CUENTA	ENERO		FEBRERO		MARZO		ACUMULADO TRIMESTRAL		EFICIENCIA	ACUMULADO EJERCICIO	EFICIENCIA DEL EJERCICIO
		EJERCIDO	PRESUPUESTO PROGRAMADO	EJERCIDO	PRESUPUESTO PROGRAMADO	EJERCIDO	PRESUPUESTO PROGRAMADO	EJERCIDO	PRESUPUESTO PROGRAMADO			
01286	MODERNIZACIÓN DEL SERVICIO MUNICIPAL	2,500	2,500	3,300	3,300	2,502	2,502	6,402	6,402	100.00%	6,402	100.00%
01289	DESARROLLO HUMANO Y PROFESIONALIZACIÓN PERSONAL	2,108	2,108	2,108	2,108	2,086	2,086	6,303	6,303	99.24%	6,301	99.24%
01290	FORMACIÓN DE LA INVESTIGACIÓN Y PROMOCIÓN DEL DEPORTE	20,076	20,076	21,732	21,732	20,179	20,179	62,270	62,270	100.00%	62,270	100.00%
01291	MODERNIZACIÓN DE LA INFRAESTRUCTURA	1,046	1,046	1,333	1,333	1,070	1,070	3,452	3,452	100.00%	3,452	100.00%
01292	MODERNIZACIÓN DEL EQUIPAMIENTO	802	802	825	825	791	791	2,418	2,418	100.00%	2,418	100.00%
01296	COORDINACIÓN, DISEÑO Y EJECUCIÓN DE ACCIONES INTEGRALES DE PREVENCIÓN SOCIAL DEL DELITO Y SERVICIOS AL COMUNITARIO	405	405	463	463	405	405	1,273	1,273	100.00%	1,273	100.00%
01299	ENLACE DE LA COORDINACIÓN ESTRATÉGICA MATERIA DE TRANSFERENCIA Y ACCESO A LA INFORMACIÓN PÚBLICA	36	36	3	73	51	77	80	226	26.88%	80	26.88%
01300	CONTROL Y SEGUIMIENTO A LOS RECURSOS HUMANOS FINANCIEROS, SERVICIOS PROFESIONALES E INFORMÁTICOS	140	408	225	487	308	324	754	1,271	85.74%	754	59.74%
01301	FORMACIÓN Y SEGUIMIENTO DE CONSEJOS, COMITÉS Y COMISIONES	321	504	200	321	326	528	857	1,421	80.29%	857	60.29%



Flujo contable trimestral de Ingresos y Egresos

Anexo 11

INFORME DE AVANCE DE GESTIÓN FINANCIERA  
Miles de Pesos

IAGF-1/CAD

Clave: GOBIERNO DEL ESTADO DE AGUASCALIENTES-SECTOR CENTRAL  
Ente Fiscalizado:  
Periodo: Del 1 de Enero al 31 de Marzo de 2017

CUENTA	ENERO		FEBRERO		MARZO		ACUMULADO TRIMESTRAL		ACUMULADO EJERCICIO	EFICIENCIA	%	EFICIENCIA DEL EJERCICIO	%
	EJERCIDO	PRESUPUESTO PROGRAMADO	EJERCIDO	PRESUPUESTO PROGRAMADO	EJERCIDO	PRESUPUESTO PROGRAMADO	EJERCIDO	PRESUPUESTO PROGRAMADO					
01320 PROGRAMA DE CALIDAD EDUCATIVA PARA UNA FORMACION INTEGRAL DE EXCELENCIA Y LA GENERACION Y TRANSPARENCIA DEL CONOCIMIENTO	3,874	5,802	3,874	5,802	3,874	5,802	11,621	17,408	11,621	68.78%	17,408	68.78%	
01329 PROCESO DE GESTION	423	1,627	423	1,191	423	1,627	1,270	3,673	1,270	32.84%	3,673	32.84%	
01327 ADMINISTRACION DE BIENES Y RECURSOS PARA GARANTIZAR LOS PROCESOS	1,298	1,983	1,298	1,922	1,308	1,986	3,819	5,690	3,819	67.10%	5,690	67.10%	
01326 PROCESO DE VINCULACION	113	198	113	208	113	198	340	525	340	64.72%	525	64.72%	
01330 VERIFICACION VINCULAR	98	274	98	274	98	274	173	527	173	21.00%	527	21.00%	
01328 PROGRAMA JURIDICO	79	205	79	305	79	205	258	514	258	38.49%	514	38.49%	
01380 PROCESO DE DIFUSION Y EXTENSION UNIVERSITARIA	121	187	121	202	120	419	361	638	361	44.85%	638	44.85%	
01389 INCORPORACION DE FONDO AGUASCALIENTES A FONDO DE FOMOS	0	1	0	1	0	1	0	3	0	0.00%	3	0.00%	
01372 APOYO OPERATIVO A LA CREACION DE DIRECTOS NUEVAS EMPRESAS Y TRABAJOS DE PROGRAMAS PRODUCTIVOS	0	82	0	82	0	82	0	216	0	0.00%	216	0.00%	
01373 PLANEACION Y ORGANIZACION DE LOS BIENES DE LA FERIA NACIONAL DE SAN MARCOS	3,002	6,174	10,000	15,423	10,000	15,423	13,000	27,782	13,000	46.88%	27,782	46.88%	

Flujo contable trimestral de Ingresos y Egresos

Anexo 11

INFORME DE AVANCE DE GESTIÓN FINANCIERA  
Miles de Pesos

IAGF-1/CAD

Clave: GOBIERNO DEL ESTADO DE AGUASCALIENTES-SECTOR CENTRAL  
Ente Fiscalizado:  
Periodo: Del 1 de Enero al 31 de Marzo de 2017

CUENTA	ENERO			FEBRERO			MARZO			EGRESOS POR PROGRAMAS			ACUMULADO EJERCIDO	EFICIENCIA	PRESUPUESTO PROGRAMADO	EFICIENCIA DEL EJERCIDO
	EJERCIDO	PRESUPUESTO PROGRAMADO	%	EJERCIDO	PRESUPUESTO PROGRAMADO	%	EJERCIDO	PRESUPUESTO PROGRAMADO	%	EJERCIDO	PRESUPUESTO PROGRAMADO	%				
01300	130	130	100.00%	135	135	100.00%	120	120	100.00%	425	425	100.00%	425	425	100.00%	100.00%
01300	130	130	100.00%	135	135	100.00%	120	120	100.00%	425	425	100.00%	425	425	100.00%	100.00%
01306	270	270	100.00%	250	250	92.59%	230	230	85.19%	754	754	100.00%	754	754	100.00%	100.00%
01306	270	270	100.00%	250	250	92.59%	230	230	85.19%	754	754	100.00%	754	754	100.00%	100.00%
01403	345	345	100.00%	344	344	99.71%	174	174	50.44%	2705	2705	100.00%	2705	2705	100.00%	100.00%
01403	345	345	100.00%	344	344	99.71%	174	174	50.44%	2705	2705	100.00%	2705	2705	100.00%	100.00%
01404	0	0	0.00%	0	0	0.00%	70	70	100.00%	0	0	0.00%	0	0	0.00%	0.00%
01404	0	0	0.00%	0	0	0.00%	70	70	100.00%	0	0	0.00%	0	0	0.00%	0.00%
01405	0	0	0.00%	0	0	0.00%	18	18	100.00%	18	18	100.00%	18	18	100.00%	100.00%
01405	0	0	0.00%	0	0	0.00%	18	18	100.00%	18	18	100.00%	18	18	100.00%	100.00%
01457	0	0	0.00%	0	0	0.00%	30	30	100.00%	0	0	0.00%	0	0	0.00%	0.00%
01457	0	0	0.00%	0	0	0.00%	30	30	100.00%	0	0	0.00%	0	0	0.00%	0.00%
01509	0	0	0.00%	0	0	0.00%	73	73	100.00%	0	0	0.00%	0	0	0.00%	0.00%
01509	0	0	0.00%	0	0	0.00%	73	73	100.00%	0	0	0.00%	0	0	0.00%	0.00%
01600	0	0	0.00%	0	0	0.00%	10	10	100.00%	0	0	0.00%	0	0	0.00%	0.00%
01600	0	0	0.00%	0	0	0.00%	10	10	100.00%	0	0	0.00%	0	0	0.00%	0.00%
01601	0	0	0.00%	0	0	0.00%	10	10	100.00%	0	0	0.00%	0	0	0.00%	0.00%
01601	0	0	0.00%	0	0	0.00%	10	10	100.00%	0	0	0.00%	0	0	0.00%	0.00%
01602	0	0	0.00%	0	0	0.00%	0	0	0.00%	0	0	0.00%	0	0	0.00%	0.00%
01602	0	0	0.00%	0	0	0.00%	0	0	0.00%	0	0	0.00%	0	0	0.00%	0.00%
01603	190	190	100.00%	167	167	87.90%	188	188	100.00%	489	489	100.00%	489	489	100.00%	100.00%
01603	190	190	100.00%	167	167	87.90%	188	188	100.00%	489	489	100.00%	489	489	100.00%	100.00%
01600	0	0	0.00%	0	0	0.00%	30	30	100.00%	0	0	0.00%	0	0	0.00%	0.00%
01600	0	0	0.00%	0	0	0.00%	30	30	100.00%	0	0	0.00%	0	0	0.00%	0.00%
01607	0	0	0.00%	0	0	0.00%	10	10	100.00%	0	0	0.00%	0	0	0.00%	0.00%
01607	0	0	0.00%	0	0	0.00%	10	10	100.00%	0	0	0.00%	0	0	0.00%	0.00%

Flujo contable trimestral de Ingresos y Egresos

Anexo 11

INFORME DE AVANCE DE GESTIÓN FINANCIERA  
Miles de Pesos

IAGF-1/CAD

Clave: GOBIERNO DEL ESTADO DE AGUASCALIENTES-SECTOR CENTRAL  
Ente Fiscalizado:  
Periodo: Del 1 de Enero al 31 de Marzo de 2017

CUENTA	ENERO			FEBRERO			MARZO			EGRESOS POR PROGRAMAS			ACUMULADO DEL EJERCICIO	EFICIENCIA DEL EJERCICIO	ACUMULADO DEL EJERCICIO	EFICIENCIA DEL EJERCICIO
	CLAVE	NOBRE	PRESIJESTO PROGRAMADO	EJERCIDO	PRESIJESTO PROGRAMADO	EJERCIDO	PRESIJESTO PROGRAMADO	EJERCIDO	PRESIJESTO PROGRAMADO	EJERCIDO	PRESIJESTO PROGRAMADO	EJERCIDO				
0146	CONSEJO COORDINADOR DE A.G.C. DE A.G.C.	0	15	10	0	15	0	30	0	0	0	0	0.00%	0	0.00%	
0147	ACTUALIZACION Y MODERNIZACION LEGISLATIVA	24,328	24,328	24,328	24,328	24,328	24,328	24,328	24,328	24,328	24,328	24,328	100.00%	24,328	100.00%	
01472	MANUTENCION Y ADMINISTRACION DE JUSTICIA PENITENCIARIA Y MODERNA	20,564	20,564	20,564	20,564	20,564	20,564	20,564	20,564	20,564	20,564	20,564	100.00%	20,564	100.00%	
01478	APORTO AL DESARROLLO TECNICO HACIENDARIO	34	34	34	34	34	34	34	34	34	34	34	100.00%	34	100.00%	
0148	APORTO ALABASE TRABAJADORAL SERVIDOR DEL ESTADO	18	18	18	18	18	18	18	18	18	18	18	100.00%	18	100.00%	
01491	APORTO POR COORDINACION CON ORGANISMOS FEDERALES DELEGACION DE LA SRE	118	118	125	118	118	118	118	118	118	118	118	89.83%	118	89.83%	
01492	APORTO A LA REGULACION DE LA TIENRANCIA DE LA TIERRA	0	0	0	0	0	0	0	0	0	0	0	100.00%	0	100.00%	
01494	INTERFERENCIAS A APORTOS	111,148	111,148	121,142	120,738	121,204	120,718	120,718	120,718	120,718	120,718	120,718	89.67%	120,718	89.67%	
01495	PARTICIPACIONES A MUNICIPIOS	7,482	7,482	7,513	8,088	8,728	8,541	8,541	8,541	8,541	8,541	8,541	86.42%	8,541	86.42%	
01496	APORTACIONES A MUNICIPIOS	1,817	1,817	1,817	1,817	1,817	1,817	1,817	1,817	1,817	1,817	1,817	100.00%	1,817	100.00%	
01497	APORTACIONES A MUNICIPIOS	88	88	88	88	88	88	88	88	88	88	88	100.00%	88	100.00%	
01498	APORTACIONES A MUNICIPIOS	3,116	3,116	3,116	3,116	3,116	3,116	3,116	3,116	3,116	3,116	3,116	100.00%	3,116	100.00%	



Flujo contable trimestral de Ingresos y Egresos

Anexo 11

INFORME DE AVANCE DE GESTIÓN FINANCIERA  
Miles de Pesos

IAGF-1/CAD

Clave:  
Ente Fiscalizado:  
Periodo:

GOBIERNO DEL ESTADO DE AGUASCALIENTES- SECTOR CENTRAL  
Del 1 de Enero al 31 de Marzo de 2017

CUENTA	ENERO		FEBRERO		MARZO		ACUMULADO TRIMESTRAL		EFICIENCIA	ACUMULADO DEL EJERCICIO	EFICIENCIA DEL EJERCICIO
	EJERCICIO	PRESUPUESTO PROGRAMADO	EJERCICIO	PRESUPUESTO PROGRAMADO	EJERCICIO	PRESUPUESTO PROGRAMADO	EJERCICIO	PRESUPUESTO PROGRAMADO			
01499 PARTICIPACIONES A MUNICIPIOS	5,331	5,331	5,331	5,331	5,331	5,331	15,994	15,994	100.00%	15,994	100.00%
01500 PARTICIPACIONES A MUNICIPIOS	3,198	3,198	3,198	3,198	3,198	3,198	9,597	9,597	100.00%	9,597	100.00%
01501 PARTICIPACIONES A MUNICIPIOS	8,482	8,482	8,482	8,482	8,482	8,482	25,477	25,477	100.00%	25,477	100.00%
01502 PARTICIPACIONES A MUNICIPIOS	2,121	2,121	2,121	2,121	2,121	2,121	6,363	6,363	100.00%	6,363	100.00%
01503 PARTICIPACIONES A MUNICIPIOS	1,313	1,313	1,313	1,313	1,313	1,313	3,939	3,939	100.00%	3,939	100.00%
01504 PARTICIPACIONES A MUNICIPIOS	5,500	5,500	5,500	5,500	5,500	5,500	17,710	17,710	100.00%	17,710	100.00%
01505 PARTICIPACIONES A MUNICIPIOS	4,081	4,081	4,081	4,081	4,081	4,081	12,243	12,243	100.00%	12,243	100.00%
01506 PARTICIPACIONES A MUNICIPIOS	52,698	52,698	52,698	52,698	52,698	52,698	158,096	158,096	100.00%	158,096	100.00%
01507 PARTICIPACIONES A MUNICIPIOS	5,899	5,899	5,899	5,899	5,899	5,899	17,697	17,697	100.00%	17,697	100.00%
01508 PARTICIPACIONES A MUNICIPIOS	6,138	6,227	6,882	6,889	6,640	6,600	19,456	19,456	98.73%	19,456	98.76%
01509 PARTICIPACIONES A MUNICIPIOS	7,208	7,208	7,208	7,813	10,404	10,404	25,340	25,340	99.57%	25,340	99.57%
01510 PARTICIPACIONES A MUNICIPIOS	7,992	7,992	8,117	8,227	8,094	8,228	24,098	24,098	99.81%	24,098	99.81%
01511 PARTICIPACIONES A MUNICIPIOS	6,985	6,985	7,091	7,132	9,374	9,413	23,132	23,132	99.85%	23,132	99.85%
01512 PARTICIPACIONES A MUNICIPIOS	11,994	11,994	10,982	11,006	11,000	11,181	34,181	34,181	99.57%	34,181	99.57%
01513 PARTICIPACIONES A MUNICIPIOS	6,038	6,042	6,110	6,249	6,176	6,099	18,686	18,686	99.47%	18,686	99.47%

Flujo contable trimestral de Ingresos y Egresos

Anexo 11

INFORME DE AVANCE DE GESTIÓN FINANCIERA  
Miles de Pesos

IAGF-1/CAD

Clave: GOBIERNO DEL ESTADO DE AGUASCALIENTES-SECTOR CENTRAL  
Ente Fiscalizado:  
Periodo: Del 1 de Enero al 31 de Marzo de 2017

CUENTA	ENERO		FEBRERO		MARZO		ACUMULADO TRIMESTRAL		%	ACUMULADO DEL EJERCICIO	%	EFICIENCIA DEL EJERCICIO
	EJERCIDO	PRESUPUESTO PROGRAMADO	EJERCIDO	PRESUPUESTO PROGRAMADO	EJERCIDO	PRESUPUESTO PROGRAMADO	EJERCIDO	PRESUPUESTO PROGRAMADO				
0114 PARTICIPACIONES A MUNICIPALIDADES	5,231	6,296	5,730	6,891	5,428	5,408	16,424	18,545	88.27%	16,404	18,543	88.27%
0115 PARTICIPACIONES A MUNICIPIOS	6,580	6,582	6,542	6,265	6,648	6,882	27,776	27,870	98.67%	27,776	27,870	98.67%
0129 SERVICIO DE LA DEUDA PÚBLICA	15,346	15,425	14,585	14,823	13,504	13,504	43,811	43,972	98.65%	43,811	43,972	98.65%
0140 CENTRO DE ESTUDIOS DE INVESTIGACIONES	0	18	5	10	5	15	5	28	8.00%	5	28	8.00%
0142 FUNDACION AMARO PARA SEMPRE	13	13	14	14	13	13	40	40	100.00%	40	40	100.00%
0182 AYUDAS DIRECTAS	1,569	1,656	2,275	3,157	1,573	1,659	5,213	5,448	95.69%	5,213	5,448	95.69%
0119 SISTEMA DE IMPRESIONES (PAJERES GRAFICOS)	24	(42)	30	89	142	(81)	289	(292)	-71.30%	289	(292)	-71.30%
0213 COMUNITACION REGIONAL CON CAPACIDADES DESARROLLADAS	15	15	15	15	15	15	45	45	100.00%	45	45	100.00%
0214 MERCIONORMATIVO DEL AGUA	14	14	21	21	25	28	56	59	100.00%	56	59	100.00%
0245 ADMINISTRACION Y DEFUSION	2,978	3,598	3,273	3,708	2,578	3,268	9,329	10,671	87.41%	9,329	10,671	87.41%
0246 MEJORA CONTINUA DE PROCESOS Y SERVICIOS	285	375	285	375	285	375	860	1,170	73.02%	860	1,170	73.02%
0249 ADMINISTRACION DE RECURSOS	498	582	619	673	498	562	1,806	1,897	89.89%	1,806	1,897	89.89%
0241 PREVENION EN LA COMBACION DEL DELITO ESCOLAR Y ACCIDENTES Y DEFUSION	191	190	105	134	101	124	303	377	80.61%	303	377	80.61%

Flujo contable trimestral de Ingresos y Egresos

Anexo 11

INFORME DE AVANCE DE GESTIÓN FINANCIERA  
Miles de Pesos

IAGF-1/CAD

Clave: GOBIERNO DEL ESTADO DE AGUASCALIENTES-SECTOR CENTRAL  
Ente Fiscalizado:  
Periodo: Del 1 de Enero al 31 de Marzo de 2017

CUENTA	ENERO		FEBRERO		MARZO		ACUMULADO TRIMESTRAL		EFICIENCIA	%	ACUMULADO DEL EJERCICIO	EFICIENCIA DEL EJERCICIO	%
	EJERCIDO	PRESUPUESTO PROGRAMADO	EJERCIDO	PRESUPUESTO PROGRAMADO	EJERCIDO	PRESUPUESTO PROGRAMADO	EJERCIDO	PRESUPUESTO PROGRAMADO					
0242 PROFESIONALIZACIÓN DEL PERSONAL DE LAS INSTITUCIONES DE SEGURIDAD PÚBLICA Y PROCURACIÓN DE JUSTICIA DEL ESTADO Y POBLACIONAL	302	304	302	304	302	304	910	1,153	79.42%	910	1,153	79.42%	
0246 SERVICIO ESPECIAL DE INFORMACIÓN ESTADÍSTICA Y OPERATIVA (ARRB)	328	327	186	319	202	301	690	997	69.21%	690	997	69.21%	
0272 ESTUDIO DE LA CIUDAD MEDIO AMBIENTE DEL AGUASCALIENTES	333	592	232	130	346	409	910	1,151	79.06%	910	1,151	79.06%	
0285 DESARROLLO INSTITUCIONAL Y GESTIÓN ADMINISTRATIVA	2318	3742	9	1,422	0	1,423	2,319	6,289	36.89%	2,319	6,289	36.89%	
0290 PROGRAMA DE OPERACIÓN Y MANTENIMIENTO DE LA INFRAESTRUCTURA INDUSTRIAL ADMINISTRADA POR EL PEA	0	6,998	0	6,998	0	6,998	0	6,997	0.00%	0	6,997	0.00%	
0296 OPERADORAS DE FIDEICOMISOS DE AGUASCALIENTES	0	1,380	0	1,380	0	1,380	0	4,140	0.00%	0	4,140	0.00%	
0299 DEL COMERCIO DE AGUASCALIENTES	7,889	8,922	6,917	6,705	6,574	6,260	21,480	27,240	78.93%	21,480	27,240	78.93%	
0300 ASESORIA, COORDINACIÓN, DEFUSIÓN Y APOYO TÉCNICO DE LAS ACTIVIDADES DEL SUBSISTEMO ESPECIAL	1,728	2,727	1,712	1,904	1,308	2,032	5,467	7,433	73.56%	5,467	7,433	73.56%	



Flujo contable trimestral de Ingresos y Egresos

Anexo 11

INFORME DE AVANCE DE GESTIÓN FINANCIERA  
Miles de Pesos

IAGF-1/CAD

Clave: GOBIERNO DEL ESTADO DE AGUASCALIENTES-SECTOR CENTRAL  
Ente Fiscalizado:  
Periodo: Del 1 de Enero al 31 de Marzo de 2017

CLAVE	CUENTA	ENERO		FEBRERO		MARZO		ACUMULADO TRIMESTRAL		EFICIENCIA	%	ACUMULADO DEL EJERCICIO		EFICIENCIA DEL EJERCICIO	%
		EJERCIDO	PRESUPUESTO PROGRAMADO	EJERCIDO	PRESUPUESTO PROGRAMADO	EJERCIDO	PRESUPUESTO PROGRAMADO	EJERCIDO	PRESUPUESTO PROGRAMADO			EJERCIDO	PRESUPUESTO PROGRAMADO		
0000	AFORO ALAS ACTIVIDADES DE SEGURIDAD Y LOGÍSTICA PARA GARANTIZAR LA INTEGRIDAD DEL EJECUTIVO ESTATAL	617	642	633	604	508	1,201	1,520	2,347	61.07%	61.07%	1,520	2,347	61.07%	61.07%
0006	ATENCIÓN Y RECAMBIO ALAS SOLUCIONES Y DEMANDAS DE LA CIUDADANA	1,319	1,500	449	625	633	636	2,401	2,769	86.71%	86.71%	2,401	2,769	86.71%	86.71%
0070	ASERVOY CLABORDON DE RECURSOS DEL EJECUTIVO ESTATAL	105	710	206	737	314	740	779	2,243	34.70%	34.70%	779	2,243	34.70%	34.70%
0071	INTERLOCUCION POLITICA Y EFICIENCIA ADMINISTRATIVA	152	279	181	229	165	298	487	662	61.84%	61.84%	487	662	61.84%	61.84%
0073	COMUNICACION VISUAL INSTITUCIONAL	392	304	608	630	609	1,524	1,767	2,797	63.18%	63.18%	1,767	2,797	63.18%	63.18%
0078	COMUNICACION BOLETIN INFORMATIVO	404	474	461	462	481	471	1,388	1,467	94.55%	94.55%	1,388	1,467	94.55%	94.55%
0077	COMUNICACION INSTITUCIONAL DE GOBIERNO DEL ESTADO	405	779	419	406	477	810	1,360	1,267	60.13%	60.13%	1,360	1,267	60.13%	60.13%
0079	ACTUALIZACION DEL ORDEN INFORMATIVO ESTATAL	234	264	186	270	102	264	617	769	78.20%	78.20%	617	769	78.20%	78.20%
0080	ADMINISTRACION DEL SECRETARADO EJECUTIVO DEL SISTEMA ESTATAL DE SEGURIDAD PUBLICA	200	206	204	205	277	311	641	691	92.91%	92.91%	641	691	92.91%	92.91%
0081	COORDINACION ESTADISTICA GOBIERNAL Y LOCALIDAD	1,427	3,333	1,116	690	1,170	3,287	3,792	7,314	86.26%	86.26%	3,792	7,314	86.26%	86.26%

Flujo contable trimestral de Ingresos y Egresos

Anexo 11

INFORME DE AVANCE DE GESTIÓN FINANCIERA  
Miles de Pesos

IAGF-1/CAD

Clave: GOBIERNO DEL ESTADO DE AGUASCALIENTES-SECTOR CENTRAL  
Ente Fiscalizado:  
Periodo: Del 1 de Enero al 31 de Marzo de 2017

CUENTA	ENERO			FEBRERO			MARZO			EGRESOS POR PROGRAMAS			ACUMULADO DEL EJERCICIO	EFICIENCIA DEL EJERCICIO	ACUMULADO DEL EJERCICIO	EFICIENCIA DEL EJERCICIO
	EJERCIDO	PRESUPUESTO PROGRAMADO	%	EJERCIDO	PRESUPUESTO PROGRAMADO	%	EJERCIDO	PRESUPUESTO PROGRAMADO	%	EJERCIDO	PRESUPUESTO PROGRAMADO	%				
0002 DESARROLLO DE LA CULTURA CIVICA	108	108	100	148	235	138	148	303	303	100	514	514	100	303	303	100
0003 GOBERNABILIDAD DEMOCRATICA Y PARTICIPATIVA	176	200	88	128	207	128	240	401	689	58	689	689	100	401	401	100
0006 LOCALTEL	2	2	100	2	0	0	2	4	11	0	11	11	100	4	11	28
0010 PROTECCION DE LOS DERECHOS HUMANOS RECONOCIDOS EN LA CONSTITUCION POLITICA DE LOS ESTADOS UNIDOS MEXICANOS, ASI COMO EN LOS INSTRUMENTOS INTERNACIONALES DE LOS DERECHOS HUMANOS	1,372	1,300	95	1,372	1,380	1,500	1,312	4,344	4,272	98	4,272	4,344	100	4,344	4,272	98
0018 HUMANIZACION DE LA SEGURIDAD PUBLICA Y RESPETO A LOS DERECHOS HUMANOS	1,640	3,220	51	910	1,172	765	1,008	1,528	6,133	39	6,133	3,028	49	3,028	1,928	63
0011 EFICIENCIA Y MEJOR SERVICIO EN LLAMADAS DE RESPUESTA	1,108	1,143	97	1,054	1,286	1,028	1,106	3,187	3,342	95	3,342	3,187	95	3,187	3,342	95
0012 PRODUCTIVIDAD Y CONTROL INTERNO	377	11,240	3	1,130	6,172	1,840	940	3,150	14,812	21	14,812	3,001	20	3,001	14,812	21
0014 OTROS DE SERVICIOS BASICOS DE CALIDAD A LOS SERVIDORES PUBLICOS YA LA COMUNIDAD	52	6,038	1	2,282	437	2,217	1,006	4,081	8,328	48	8,328	4,081	48	4,081	8,328	48
0015 OPTIMIZAR LOS PROCESOS Y SERVICIOS DE ATENCION AL PUEBLO	0	2	0	0	6,678	0	28	0	5,701	0	5,701	0	0	5,701	6,701	100

Flujo contable trimestral de Ingresos y Egresos

Anexo 11

INFORME DE AVANCE DE GESTIÓN FINANCIERA  
Miles de Pesos

IAGF-1/CAD

Clave: GOBIERNO DEL ESTADO DE AGUASCALIENTES- SECTOR CENTRAL  
Ente Fiscalizado:  
Periodo: Del 1 de Enero al 31 de Marzo de 2017

CUENTA	EGRESOS												
	EGRESOS POR PROGRAMAS												
	ENERO		FEBRERO		MARZO		ACUMULADO EJERCICIO		ACUMULADO DEL EJERCICIO		%		
CLAVE	NOBRE	EJERCIDO	PRESUPUESTO PROGRAMADO	EJERCIDO	PRESUPUESTO PROGRAMADO	EJERCIDO	PRESUPUESTO PROGRAMADO	EJERCIDO	PRESUPUESTO PROGRAMADO	EJERCIDO	PRESUPUESTO PROGRAMADO	%	EFICIENCIA DEL EJERCIDO
0316	IMPLEMENTACION DE ESTRATEGIAS POLICIALES BASADAS EN INTELIGENCIA Y ANALISIS DE LA INFORMACION	341	407	238	227	413	411	700	1,245	700	1,245	56.27%	56.27%
0317	APLICACION DEL MARCO NORMATIVO EN MATERIA DE SEGURIDAD PUBLICA	151	300	141	141	180	214	433	607	433	607	71.20%	71.20%
0318	PROYECTO DE LEY PARA LA REFORMA DE LA LEY DE PARTICIPACION CIUDADANA EN TEMAS DE PREVENCIÓN DEL DELITO	100	100	82	82	100	118	214	301	214	301	54.17%	54.17%
0320	IMPLEMENTACION DE PROGRAMAS Y CONTROLES PARA UN MEJOR SISTEMA PENITENCIARIO EN EL ESTADO	008	11,814	974	10,847	12,201	28,171	30,813	52,328	30,813	52,328	18.33%	18.33%
0324	PROXIMIDAD SOCIAL DE LOS ELEMENTOS DE LAS INSTITUCIONES POLICIALES	12,712	13,346	12,688	12,808	13,876	14,228	36,001	41,548	36,001	41,548	81.46%	81.46%
0327	GENERACION DE INFORMACION EN MATERIA POLICIAL A LA POSESION	0	2	0	0	1	0	0	2	0	2	0.00%	0.00%
0328	SESIONES DEL CONSEJO MUNICIPAL DE ABASTECIMIENTO MEDICO	88	88	88	88	88	88	88	88	88	88	100.00%	100.00%
0329	SESIONES DEL CONSEJO INTERNO DE LA COSEMAE	2	2	0	0	0	0	2	2	2	2	100.00%	100.00%



Flujo contable trimestral de Ingresos y Egresos

Anexo 11

INFORME DE AVANCE DE GESTIÓN FINANCIERA  
Miles de Pesos

IAGF-1/CAD

Clave:  
Ente Fiscalizado: GOBIERNO DEL ESTADO DE AGUASCALIENTES- SECTOR CENTRAL  
Periodo: Del 1 de Enero al 31 de Marzo de 2017

CUENTA	ENERO			FEBRERO			MARZO			EGRESOS POR PROGRAMAS			ACUMULADO DEL EJERCICIO	EFICIENCIA	%	EFICIENCIA DEL EJERCICIO
	EJERCIDO	PRESUPUESTO PROGRAMADO	%	EJERCIDO	PRESUPUESTO PROGRAMADO	%	EJERCIDO	PRESUPUESTO PROGRAMADO	%	EJERCIDO	PRESUPUESTO PROGRAMADO	%				
0310	24	24	100.00%	0	0	0	39	39	100.00%	29	29	100.00%	29	29	100.00%	100.00%
0311	2,228	2,292	97.21%	1,239	1,246	99.44%	4,725	5,240	90.36%	4,725	5,240	90.36%	4,725	5,240	90.36%	75.40%
0312	188	188	100.00%	188	178	105.62%	629	644	97.67%	629	644	97.67%	629	644	97.67%	97.10%
0313	371	482	76.97%	419	488	85.86%	1,580	1,389	113.75%	1,580	1,389	113.75%	1,580	1,389	113.75%	84.37%
0314	181	188	95.75%	181	188	95.75%	486	502	96.81%	486	502	96.81%	486	502	96.81%	88.46%
0316	807	824	97.94%	873	889	98.20%	1,950	2,078	93.84%	1,950	2,078	93.84%	1,950	2,078	93.84%	96.05%
0319	1,740	1,802	96.56%	1,819	1,889	96.24%	5,299	5,003	105.92%	5,299	5,003	105.92%	5,299	5,003	105.92%	91.30%

Flujo contable trimestral de Ingresos y Egresos

Anexo 11

INFORME DE AVANCE DE GESTIÓN FINANCIERA  
Miles de Pesos

IAGF-1/CAD

Clave: GOBIERNO DEL ESTADO DE AGUASCALIENTES-SECTOR CENTRAL  
Ente Fiscalizado:  
Periodo: Del 1 de Enero al 31 de Marzo de 2017

CUENTA	ENERO		FEBRERO		MARZO		ACUMULADO TRIMESTRAL		EFICIENCIA	%	ACUMULADO DEL EJERCICIO		EFICIENCIA DEL EJERCICIO	%	
	EJERCIDO	PRESUPUESTO PROGRAMADO	EJERCIDO	PRESUPUESTO PROGRAMADO	EJERCIDO	PRESUPUESTO PROGRAMADO	EJERCIDO	PRESUPUESTO PROGRAMADO			EJERCIDO	PRESUPUESTO PROGRAMADO			
0237	1,101	1,117	1,110	1,105	1,240	1,270	3,251	3,254	81.47%	31.47%	3,251	3,254	81.47%	31.47%	
0247	0	0	15	10	0	0	10	10	100.00%	100.00%	10	10	100.00%	100.00%	
0249	774	1173	0	620	0	620	0	2422	2422	20.17%	17.73	2422	2422	20.17%	17.73
0253	3120	3120	3120	3120	3120	3120	3120	3120	100.00%	100.00%	3120	3120	100.00%	100.00%	
0274	434	888	531	917	530	1,013	1,514	3,412	84.29%	84.29%	1,514	3,412	84.29%	84.29%	
0275	67	130	126	156	121	142	388	1,590	16.69%	16.69%	388	1,590	16.69%	16.69%	
0279	328	488	300	416	326	432	917	1,206	70.19%	70.19%	917	1,206	70.19%	70.19%	
0288	378	540	330	465	322	703	1,027	1,789	55.07%	55.07%	1,027	1,789	55.07%	55.07%	
0298	0	73	0	69	0	69	0	247	0.00%	0.00%	0	247	0.00%	0.00%	
0299	345	380	338	381	325	386	1,024	1,085	84.88%	84.88%	1,024	1,085	84.88%	84.88%	
0317	1,684	2,288	1,818	2,301	1,588	2,514	5,370	7,490	71.76%	71.76%	5,370	7,490	71.76%	71.76%	

Flujo contable trimestral de Ingresos y Egresos

Anexo 11

INFORME DE AVANCE DE GESTIÓN FINANCIERA  
Miles de Pesos

IAGF-1/CAD

Clave: GOBIERNO DEL ESTADO DE AGUASCALIENTES-SECTOR CENTRAL  
 Ente Fiscalizado: Del 1 de Enero al 31 de Marzo de 2017

CLAVE	CUENTA	ENERO		FEBRERO		MARZO		ACUMULADO TRIMESTRAL		EFICIENCIA	%	ACUMULADO DEL EJERCICIO	EFICIENCIA DEL EJERCICIO	%
		EJERCIDO	PRESUPUESTO PROGRAMADO	EJERCIDO	PRESUPUESTO PROGRAMADO	EJERCIDO	PRESUPUESTO PROGRAMADO	EJERCIDO	PRESUPUESTO PROGRAMADO					
0323	COORDINACIÓN GENERAL PARA EL MANEJO DE LAS ACTIVIDADES DE PROCESAMIENTO DE LA COSAMEO	386	386	448	448	415	415	1,239	1,239	100.00%	100.00%	1,239	1,239	100.00%
0324	AGUASCALIANA	214	214	213	213	213	213	640	640	100.00%	100.00%	640	640	100.00%
0325	ADMINISTRATIVO PASA 2016	0	0	2,187	2,187	0	0	2,187	2,187	100.00%	100.00%	2,187	2,187	100.00%
0330	DIRECCIÓN GENERAL DE PRESUPUESTO OBJETIVO	0	0	400	400	400	400	540	540	87.50%	87.50%	540	540	87.50%
0333	DIRECCIÓN GENERAL DE REGISTROS	0	0	140	210	188	188	378	378	100.00%	100.00%	378	378	100.00%
0336	DIRECCIÓN GENERAL DE FOMENTO Y CONVENCIONES (MANUEBRAS)	0	0	0	0	2,000	2,000	2,000	2,000	100.00%	100.00%	2,000	2,000	100.00%
0337	DIRECCIÓN GENERAL DE DIVERSOS MENORES PARA EL SECTOR AGRICOLA	1,139	1,239	1,116	1,774	1,238	2,238	3,350	3,350	87.61%	87.61%	3,350	3,350	87.61%
0339	UNIDAD ESTRATÉGICA DE MAGUINAPPA RESERVA UEMPA	0	1,006	373	18	373	28	742	1,127	85.52%	85.52%	742	1,127	85.52%
0332	DIRECCIÓN GENERAL DE PROMOCIÓN E IMPULSO A LA COMERCIALIZACIÓN	188	207	185	232	1,481	1,532	1,850	1,971	88.83%	88.83%	1,850	1,971	88.83%
0335	DIRECCIÓN GENERAL DE EQUIPAMIENTO AGROPECUARIO	0	0	0	0	0	200	0	0	0.00%	0.00%	0	200	0.00%
0336	PROYECTO AGROPECUARIO	181	181	181	218	187	218	469	621	74.09%	74.09%	469	621	74.09%



Flujo contable trimestral de Ingresos y Egresos

Anexo 11

INFORME DE AVANCE DE GESTIÓN FINANCIERA  
Miles de Pesos

IAGF-1/CAD

Clave: GOBIERNO DEL ESTADO DE AGUASCALIENTES-SECTOR CENTRAL  
Ente Fiscalizado:  
Periodo: Del 1 de Enero al 31 de Marzo de 2017

CUENTA	ENERO			FEBRERO			MARZO			ACUMULADO TRIMESTRAL		EFICIENCIA %	ACUMULADO DEL EJERCICIO	EFICIENCIA DEL EJERCICIO %
	CLAVE	NOBRE	PRESIJESTO PROGRAMADO	EJERCIDO	PRESIJESTO PROGRAMADO	EJERCIDO	PRESIJESTO PROGRAMADO	EJERCIDO	PRESIJESTO PROGRAMADO	EJERCIDO	%			
0327		GESTION DE RECURSOS FINANCIEROS	1,306	2,867	1,306	1,704	2,218	4,316	7,015	4,316	81.54%	4,316	7,015	81.54%
0328		PROGRAMACION, CONTROL Y RECLUTAMIENTO DEL PERSONAL DE PROGRAMAS DE PROMOCION PUBLICA PROGRAMAS SOCIALES Y ESPORTIVOS, TECNICOS	311	323	302	318	300	931	1,044	931	86.12%	931	1,044	86.12%
0330		SEGURIDAD, DESARROLLO Y EJECUCION DE PROYECTOS DE INTERESES DEL ESTADO	138	271	110	217	204	328	797	328	86.25%	328	797	86.25%
0331		SISTEMA DE EVALUACION Y DESARROLLO E INFORME	300	337	172	238	206	609	727	609	83.31%	609	727	83.31%
0332		PROGRAMA DE MANEJO DE ADMINISTRACION	136	180	136	138	206	425	609	425	86.71%	425	609	86.71%
0333		REESTRUCTURACION DE LA RED OPERATIVA	37	600	10	31	630	513	654	513	7.82%	513	654	7.82%
0335		DESARROLLO DE SISTEMAS NUEVOS Y MANTENIMIENTO A LOS SISTEMAS IMPLEMENTADOS POR PARTE DE LAS DIFERENTES DEPENDENCIAS Y ENTIDADES DEL GOB	372	623	319	362	710	1,653	2,048	1,653	80.85%	1,653	2,048	80.85%
0336		CONCORDIOS CON LA COMISION DE AGUASCALIENTES	1,075	1,675	1,667	1,671	1,671	5,013	5,013	5,013	100.00%	5,013	5,013	100.00%
0338		ADMINISTRACION CULTURAL	478	604	604	620	604	1,814	1,432	1,814	78.81%	1,814	1,432	78.81%

Flujo contable trimestral de Ingresos y Egresos

Anexo 11

INFORME DE AVANCE DE GESTIÓN FINANCIERA  
Miles de Pesos

IAGF-1/CAD

Clave: GOBIERNO DEL ESTADO DE AGUASCALIENTES-SECTOR CENTRAL  
 Ente Fiscalizado: Del 1 de Enero al 31 de Marzo de 2017  
 Periodo:

CUENTA	ENERO		FEBRERO		MARZO		ACUMULADO TRIMESTRAL		%	ACUMULADO DEL EJERCICIO	%	EFICIENCIA DEL EJERCICIO
	EJERCIDO	PRESUPUESTO PROGRAMADO	EJERCIDO	PRESUPUESTO PROGRAMADO	EJERCIDO	PRESUPUESTO PROGRAMADO	EJERCIDO	PRESUPUESTO PROGRAMADO				
0347	1,814	1,204	1,800	1,200	1,810	1,810	5,720	5,720	100.00%	5,720	100.00%	100.00%
0352	783	783	780	780	782	782	2,295	2,295	100.00%	2,295	100.00%	100.00%
0357	1,240	1,234	1,234	1,234	1,232	1,232	3,711	3,711	100.00%	3,711	100.00%	100.00%
0360	80	279	111	279	80	80	291	638	46.48%	291	46.48%	46.48%
0372	1,883	2,627	1,609	2,627	1,620	1,738	5,078	6,154	82.65%	5,078	82.65%	82.65%
0378	1,487	1,658	1,487	1,658	2,087	2,200	6,062	6,060	91.87%	6,062	91.87%	91.87%
0383	674	717	674	717	728	728	2,021	2,177	92.85%	2,021	92.85%	92.85%
0389	137	206	206	206	198	198	599	789	100.00%	599	100.00%	100.00%
0390	46	43	43	43	46	46	133	133	100.00%	133	100.00%	100.00%

Flujo contable trimestral de Ingresos y Egresos

Anexo 11

INFORME DE AVANCE DE GESTIÓN FINANCIERA  
Miles de Pesos

IAGF-1/CAD

Clave: GOBIERNO DEL ESTADO DE AGUASCALIENTES-SECTOR CENTRAL  
 Ente Fiscalizado:  
 Período: Del 1 de Enero al 31 de Marzo de 2017

CUENTA		ENERO		FEBRERO		MARZO		EGRESOS POR PROGRAMAS		ACUMULADO TRIMESTRAL		ACUMULADO DEL EJERCICIO		EFICIENCIA DEL EJERCICIO	
CLAVE	NOMBRE	EJERCIDO	PRESUPUESTO PROGRAMADO	EJERCIDO	PRESUPUESTO PROGRAMADO	EJERCIDO	PRESUPUESTO PROGRAMADO	EJERCIDO	PRESUPUESTO PROGRAMADO	EJERCIDO	PRESUPUESTO PROGRAMADO	EJERCIDO	PRESUPUESTO PROGRAMADO	EJERCIDO	%
0401	ACTUALIZACIÓN DE LA PROGRAMACIÓN QUE ASEGURE LA ACREDITACIÓN DEL TELEVIDENTE, ASÍ COMO LA PROMOCIÓN Y DIFUSIÓN DE LAS ACCIONES DE LAS DEPENDENCIAS, ENTIDADES Y MANEJOS.	302	302	302	302	304	304	302	302	302	302	302	302	302	100.00%
0404	REPRESENTACIÓN DEL INCULCADO POR LA DEFENSORÍA PÚBLICA	301	301	301	301	300	300	300	300	300	300	300	300	300	100.00%
0405	AGUASCALIENTES EN LA COMITACIÓN DE UNA SOCIEDAD LIBRE DE VIOLENCIA CONTRA LAS MUJERES	303	303	303	303	305	305	305	305	305	305	305	305	305	100.00%
0407	FORTALECIMIENTO INSTITUCIONAL EN LA EJECUCIÓN Y LA INCLUSIÓN DE LAS MUJERES EN LAS POLÍTICAS PÚBLICAS DEL ESTADO DE AGUASCALIENTES	305	305	305	305	305	305	305	305	305	305	305	305	305	100.00%
0412	CALIFICACIÓN Y APOYO EN LOS MANEJOS DE LOS SERVIDORES PÚBLICOS	45	225	45	225	45	225	45	225	137	137	137	137	137	60.89%
0413	CAMPANAS AMBIENTALES MPP-PP-03	34	10	34	10	34	10	34	10	71	71	71	71	71	26.00%
0414	COORDINACIÓN ENTRE MANEJOS EN PROBLEMAS AMBIENTALES	126	608	126	608	126	608	126	608	379	1,877	379	1,877	379	20.15%



Flujo contable trimestral de Ingresos y Egresos

Anexo 11

INFORME DE AVANCE DE GESTIÓN FINANCIERA  
Miles de Pesos

IAGF-1/CAD

Clave: GOBIERNO DEL ESTADO DE AGUASCALIENTES- SECTOR CENTRAL  
 Ente Fiscalizado: Del 1 de Enero al 31 de Marzo de 2017  
 Periodo:

CUENTA	ENERO		FEBRERO		MARZO		ACUMULADO TRIMESTRAL		EFICIENCIA	%	ACUMULADO DEL EJERCICIO		EFICIENCIA DEL EJERCICIO	%
	EJERCIDO	PRESUPUESTO PROGRAMADO	EJERCIDO	PRESUPUESTO PROGRAMADO	EJERCIDO	PRESUPUESTO PROGRAMADO	EJERCIDO	PRESUPUESTO PROGRAMADO			EJERCIDO	PRESUPUESTO PROGRAMADO		
0815 ESTABLECIMIENTOS DE TECTADOS CON PREGALANIDADES EN MATERIA AMBIENTAL	14	40	14	40	14	40	41	130	30.00%	28.00%	41	130	29.23%	28.00%
0816 ESTABLECIMIENTOS DE CARGAS EN TRATAMIENTOS DE AGUAS RESIDUALES	40	114	40	114	40	114	119	342	34.19%	34.19%	119	342	34.79%	34.79%
0817 ESTABLECIMIENTOS DE SUPERVISORES EN ADMINISTRACIÓN AMBIENTAL	33	84	33	84	33	84	100	282	36.68%	36.68%	100	282	35.46%	35.46%
0818 MODULOS DE ATENCIÓN Y ORIENTACIÓN AMBIENTAL	54	138	54	138	54	138	161	413	38.88%	38.88%	161	413	38.88%	38.88%
0819 PLÁTICAS AMBIENTALES	11	27	11	27	11	27	34	110	30.69%	30.69%	34	110	30.69%	30.69%
0820 PROBLEMAS AMBIENTALES	22	63	22	63	22	63	86	180	34.19%	34.19%	86	180	34.79%	34.79%
0828 ACTIVIDADES DE APOYO ADMINISTRATIVO	388	2,167	170	782	818	1,728	1,967	4,075	42.00%	42.00%	1,967	4,075	42.00%	42.00%
0829 PREVENCIÓN Y ORIENTACIÓN	85	167	128	345	157	186	341	718	47.83%	47.83%	341	718	47.83%	47.83%
0836 ATENCIÓN AMBIENTAL	100	267	277	710	374	429	761	1,880	45.25%	45.25%	761	1,880	45.25%	45.25%
0838 FOMENTO A PROYECTOS PRODUCTIVOS DE LA MICRO, PEQUEÑA Y MEDIANA EMPRESA	14,885	15,317	14,885	15,317	14,885	15,317	43,980	48,952	95.74%	95.74%	43,980	48,952	95.74%	95.74%
0839 APERTURAS DE ESTRELLA	0	25	8	21	0	25	0	24	0.00%	0.00%	0	24	0.00%	0.00%

Flujo contable trimestral de Ingresos y Egresos

Anexo 11

INFORME DE AVANCE DE GESTIÓN FINANCIERA  
Miles de Pesos

IAGF-1/CAD

Clave: GOBIERNO DEL ESTADO DE AGUASCALIENTES-SECTOR CENTRAL  
 Ente Fiscalizado: Del 1 de Enero al 31 de Marzo de 2017  
 Periodo:

CUENTA	ENERO		FEBRERO		MARZO		ACUMULADO TRIMESTRAL		%	ACUMULADO DEL EJERCICIO	%	EFICIENCIA DEL EJERCICIO	
	EJERCIDO	PRESUPUESTO PROGRAMADO	EJERCIDO	PRESUPUESTO PROGRAMADO	EJERCIDO	PRESUPUESTO PROGRAMADO	EJERCIDO	PRESUPUESTO PROGRAMADO					
0345 PROBLE PROGRAMA DE CONCURRENCIA CON LAS ENTIDADES FEDERATIVAS PROYECTOS PRODUCTIVOS O ESTRATEGICOS AGRICOLAS, PECUARIOS, DE PESCA Y ACUICOLA	0	18	0	181	60,000	60,182	40,000	45,514	88.05%	40,000	40,000	40,000	88.05%
0346 SEMBRACION DE RECURSOS PARA EL PATRIMONIO DE LA EMPRESA	0	314	0	474	0	314	0	1,201	0.00%	0	0	400	0.00%
0347 EDUCACION DEL PLAN DE PROMOCION Y FORTALECIMIENTO DE LA EMPRESA INDIVIDUAL DE SAR APISCO	409	608	413	548	441	507	1,263	1,936	86.12%	1,263	1,263	1,936	86.12%
0349 OFICINA DE CONVENCIONES Y VISITANTES	600	600	600	600	1,200	1,200	2,301	2,306	98.78%	2,301	2,301	2,306	98.78%
0352 CONSERVACION Y MANTENIMIENTO DE LA FLORESTA DEL PATRIMONIO DEL COMPLEJO TRES CEIBURAS	520	1,204	718	1,588	778	1,718	2,008	4,005	41.82%	2,008	2,008	4,005	41.82%
0353 RESERVA TERRITORIAL	0	646	0	491	0	484	0	1,001	0.00%	0	0	1,001	0.00%
0355 PROYECTO ALBERGUES CON MANTENIMIENTO	0	305	0	433	0	433	0	1,237	0.00%	0	0	1,237	0.00%
0356 ADMINISTRACION, COORDINACION Y PROGRAMACION DE AUDITORIAS	2,167	2,167	2,207	2,067	2,207	2,207	6,481	6,481	100.00%	6,481	6,481	6,481	100.00%

Flujo contable trimestral de Ingresos y Egresos

Anexo 11

INFORME DE AVANCE DE GESTIÓN FINANCIERA  
Miles de Pesos

IAGF-1/CAD

Clave: GOBIERNO DEL ESTADO DE AGUASCALIENTES-SECTOR CENTRAL  
Ente Fiscalizado:  
Periodo: Del 1 de Enero al 31 de Marzo de 2017

CUENTA	ENERO		FEBRERO		MARZO		ACUMULADO TRIMESTRAL		%	ACUMULADO DEL EJERCICIO	EFICIENCIA DEL EJERCICIO	%
	EJERCIDO	PRESUPUESTO PROGRAMADO	EJERCIDO	PRESUPUESTO PROGRAMADO	EJERCIDO	PRESUPUESTO PROGRAMADO	EJERCIDO	PRESUPUESTO PROGRAMADO				
0267	80	80	74	74	74	74	2,41	2,41	100.0%	2,41	2,41	100.0%
0270	0	0	0	0	0	0	0	0	0.0%	0	0	0.0%
0284	102	110	104	114	104	110	310	304	98.7%	310	304	98.7%
0286	220	224	218	222	412	540	803	2,317	41.1%	803	2,317	41.1%
0287	0	0	0	0	0	0	0	0	0.0%	0	0	0.0%
0288	118	108	11	102	128	108	334	302	90.7%	334	302	90.7%
0290	342	430	295	1,000	778	465	1,435	1,873	70.2%	1,435	1,873	72.3%



Flujo contable trimestral de Ingresos y Egresos

Anexo 11

INFORME DE AVANCE DE GESTIÓN FINANCIERA  
Miles de Pesos

IAGF-1/CAD

Clave: GOBIERNO DEL ESTADO DE AGUASCALIENTES-SECTOR CENTRAL  
Ente Fiscalizado:  
Periodo: Del 1 de Enero al 31 de Marzo de 2017

CUENTA	ENERO		FEBRERO		MARZO		ACUMULADO TRIMESTRAL		%	ACUMULADO DEL EJERCICIO	EFICIENCIA DEL EJERCICIO	%
	EJERCIDO	PRESUPUESTO PROGRAMADO	EJERCIDO	PRESUPUESTO PROGRAMADO	EJERCIDO	PRESUPUESTO PROGRAMADO	EJERCIDO	PRESUPUESTO PROGRAMADO				
0201 FERIA NACIONAL DE SAN MARCOS	5,000	5,000	5,000	1,744	1,830	1,744	11,230	11,744	88.02%	11,680	11,744	99.02%
0202 FOMENTO AL TURISMO 0202	304	518	271	631	414	631	980	1,459	67.81%	980	1,459	67.81%
0203 MARCO LEGAL DE LA ACTIVIDAD TURISTICA (2003)	100	100	100	113	122	113	321	333	96.65%	321	333	96.65%
0205 ADMINISTRACION DE LOS RECINTOS CERRA	276	667	600	366	508	347	1,383	2,231	58.01%	1,383	2,231	58.01%
0206 GASTO CORRIENTE	0	6,000	34	6,000	0	6,000	34	9,245	0.17%	34	18,285	0.17%
0207 FONDOS ESTADOS	0	24,400	0	24,400	0	24,400	0	0,430	0.00%	0	72,602	0.00%
0208 ANCIANO CONVIVIR FUTURA	0	1,344	0	1,314	0	1,320	0	3,876	0.00%	0	3,876	0.00%
0204 FONDO DE AHORRO PARA SERVIDORES PUBLICOS	0	3,444	0	3,361	0	3,454	0	0,259	0.00%	0	10,209	0.00%
0205 PRESTAMOS A TU MEDIDA	0	24	0	24	0	24	0	72	0.00%	0	72	0.00%
0206 INTEGRACION FAMILIAR EN VALLEJOLO	0	1,711	0	1,298	0	885	0	3,408	0.00%	0	3,408	0.00%
0207 ATENCION SOCIAL PARA FUNDONISTAS	0	762	0	816	0	780	0	2,418	0.00%	0	2,418	0.00%
0208 BENEFAICIO DE BARRILLO PARA LA PASA TUCUACOS	0	1,828	0	1,810	0	1,822	0	4,830	0.00%	0	4,830	0.00%
0209 SERVICIOS FINANCIEROS INTORPORALES	0	500	0	741	0	878	0	1,847	0.00%	0	1,847	0.00%
0210 PROGRAMA DE GESTION FINANCIERA Y SUPERVISION DE SERVICIOS ADMINISTRATIVOS Y CONTABILIDAD	800	962	800	962	600	762	2,200	2,776	58.24%	2,200	2,776	79.24%

Flujo contable trimestral de Ingresos y Egresos

Anexo 11

INFORME DE AVANCE DE GESTIÓN FINANCIERA  
Miles de Pesos

IAGF-1/CAD

Clave: GOBIERNO DEL ESTADO DE AGUASCALIENTES-SECTOR CENTRAL  
Ente Fiscalizado:  
Periodo: Del 1 de Enero al 31 de Marzo de 2017

CUENTA	ENERO			FEBRERO			MARCHO			EGRESOS POR PROGRAMAS			ACUMULADO DEL EJERCICIO	EFICIENCIA DEL EJERCICIO	%
	EJERCICIO	PRESUPUESTO PROGRAMADO	EJERCICIO	EJERCICIO	PRESUPUESTO PROGRAMADO	EJERCICIO	EJERCICIO	PRESUPUESTO PROGRAMADO	EJERCICIO	EJERCICIO	EJERCICIO	EJERCICIO			
0214 PROGRAMA DE DEFENSA URBANA	317	798	817	572	517	523	1,551	1,546	1,546	1,551	1,546	1,546	1,546	79.00%	79.00%
0218 PROGRAMACIÓN BANCARIA	208	208	208	208	208	208	425	410	410	425	410	410	410	77.13%	77.13%
0219 PROGRAMAS DE VIVIENDAS Y EQUIPAMIENTO	228	318	228	228	228	228	709	682	682	709	682	682	682	78.00%	78.00%
0219 FOMAT FORO MANTO PARA EL DESARROLLO Y LA INVESTIGACIÓN EN CIENCIA Y TECNOLOGÍAS	0	0	0	0	20,000	20,000	20,000	20,000	20,000	20,000	20,000	20,000	20,000	100.00%	100.00%
0220 EDUCACIÓN DE CALIDAD	81,622	703,669	86,033	380,472	1,091,328	497,509	1,219,033	1,468,879	1,468,879	1,219,033	1,468,879	1,468,879	1,468,879	78.00%	78.00%
0222 FINANCIAMIENTO ESTADAL A ASOCIACIONES Y PARTIDOS POLÍTICOS	3,481	3,481	3,481	3,481	4,875	4,875	11,378	11,378	11,378	11,378	11,378	11,378	11,378	100.00%	100.00%
0223 PROCESO ELECTORAL 2011-2016 Y LA PROMOCIÓN Y DIFUSIÓN DE LA EDUCACIÓN CÍVICA Y CONSTRUCCIÓN DE CIUDADANÍA	2,705	2,718	2,705	2,718	2,718	2,718	8,114	8,153	8,153	8,114	8,153	8,153	8,153	99.52%	99.52%
0229 CURSOS DE INFORMATICA	200	200	200	200	200	200	700	700	700	700	700	700	700	100.00%	100.00%
0231 HOSPITAL NEUROPSIQUIATRICO	2,621	2,621	2,624	2,624	3,074	3,074	8,629	8,629	8,629	8,629	8,629	8,629	8,629	100.00%	100.00%
0248 PROMOCION Y DIFUSION CULTURAL	1,094	1,094	1,094	1,094	1,094	1,094	3,156	3,156	3,156	3,156	3,156	3,156	3,156	100.00%	100.00%
0270 VIVIENDA CON SABERISA	0	1,088	0	973	0	1,228	0	3,094	3,094	0	3,094	3,094	3,094	0.00%	0.00%
0273 ASOCIACION DE MUDISTAS ORGANIZADAS A.C.	0	10	0	10	0	10	0	30	30	0	30	30	30	0.00%	0.00%

Flujo contable trimestral de Ingresos y Egresos

Anexo 11

INFORME DE AVANCE DE GESTIÓN FINANCIERA  
Miles de Pesos

IAGF-1/CAD

Clave: GOBIERNO DEL ESTADO DE AGUASCALIENTES-SECTOR CENTRAL  
Ente Fiscalizado: Del 1 de Enero al 31 de Marzo de 2017  
Periodo:

CUENTA	ENERO		FEBRERO		MARZO		ACUMULADO TRIMESTRAL		%	ACUMULADO DEL EJERCICIO	%	EFICIENCIA DEL EJERCICIO
	EJERCIDO	PRESUPUESTO PROGRAMADO	EJERCIDO	PRESUPUESTO PROGRAMADO	EJERCIDO	PRESUPUESTO PROGRAMADO	EJERCIDO	PRESUPUESTO PROGRAMADO				
0381	4,518	4,518	0	0	0	0	4,518	4,518	100.00%	4,518	100.00%	100.00%
0382	382	480	108	366	121	1,848	489	2,704	17.81%	489	17.81%	17.81%
0383	302	440	388	438	307	435	998	1,312	75.30%	998	75.30%	75.30%
0384	0	0	0	880	821	248	821	821	100.00%	821	100.00%	100.00%
0385	0	0	0	880	821	248	821	821	100.00%	821	100.00%	100.00%
0386	178	178	178	178	188	188	917	917	100.00%	917	100.00%	100.00%
0387	10	10	0	0	10	10	20	20	100.00%	20	100.00%	100.00%
0388	520	500	0	0	0	0	520	500	100.00%	520	100.00%	100.00%
0389	82	82	82	82	82	82	246	246	100.00%	246	100.00%	100.00%
0390	30	30	30	30	30	30	60	60	100.00%	60	100.00%	100.00%
0400	0	5	0	5	0	5	0	15	0.00%	0	0.00%	0.00%
0401	0	3	0	3	0	3	0	6	0.00%	0	0.00%	0.00%



Flujo contable trimestral de Ingresos y Egresos

Anexo 11

INFORME DE AVANCE DE GESTIÓN FINANCIERA  
Miles de Pesos

IAGF-1/CAD

Clave:  
Ente Fiscalizado:  
Periodo:

GOBIERNO DEL ESTADO DE AGUASCALIENTES- SECTOR CENTRAL  
Del 1 de Enero al 31 de Marzo de 2017

CUENTA	ENERO			FEBRERO			MARCHO			EGRESOS POR PROGRAMAS			EFICIENCIA DEL EJERCIDO	%
	EJERCIDO	PRESUPUESTO PROGRAMADO	%	EJERCIDO	PRESUPUESTO PROGRAMADO	%	EJERCIDO	PRESUPUESTO PROGRAMADO	%	EJERCIDO	PRESUPUESTO PROGRAMADO	%		
0419	0	0	0.00%	0	0	0.00%	0	0	0.00%	0	0	0.00%	0	0.00%
0420	0	38	0.00%	0	38	0.00%	0	110	0.00%	0	113	0.00%	0	0.00%
0421	0	5	0.00%	0	5	0.00%	0	15	0.00%	0	15	0.00%	0	0.00%
0422	0	5	0.00%	0	5	0.00%	0	15	0.00%	0	15	0.00%	0	0.00%
0423	0	2	0.00%	0	2	0.00%	0	2	0.00%	0	2	0.00%	0	0.00%
0424	0	1	0.00%	0	1	0.00%	0	3	0.00%	0	3	0.00%	0	0.00%
0425	0	3	0.00%	0	3	0.00%	0	8	0.00%	0	8	0.00%	0	0.00%
0426	0	1	0.00%	0	1	0.00%	0	4	0.00%	0	4	0.00%	0	0.00%
0427	0	3	0.00%	0	3	0.00%	0	8	0.00%	0	8	0.00%	0	0.00%
0428	0	1	0.00%	0	1	0.00%	0	4	0.00%	0	4	0.00%	0	0.00%
0429	0	3	0.00%	0	3	0.00%	0	8	0.00%	0	8	0.00%	0	0.00%
0430	121	144	84.03%	112	162	68.52%	107	339	86.27%	339	392	86.27%	392	86.27%
0431	126	174	72.41%	120	154	77.92%	126	457	66.08%	457	497	91.75%	497	91.75%
0432	0	38	0.00%	0	38	0.00%	0	110	0.00%	110	113	100.00%	113	100.00%
0433	0	5	0.00%	0	5	0.00%	0	15	0.00%	0	15	0.00%	0	0.00%
0434	0	5	0.00%	0	5	0.00%	0	15	0.00%	0	15	0.00%	0	0.00%

# Anexo 11

## Flujo contable trimestral de Ingresos y Egresos

### INFORME DE AVANCE DE GESTIÓN FINANCIERA Miles de Pesos

IAGF-1/CAD

Clave: GOBIERNO DEL ESTADO DE AGUASCALIENTES- SECTOR CENTRAL  
 Ente Fiscalizado:  
 Período: Del 1 de Enero al 31 de Marzo de 2017

Cuenta	ENERO		FEBRERO		MARCHO		ACUMULADO TRIMESTRAL		%	ACUMULADO DEL EJERCICIO	%	EFICIENCIA DEL EJERCICIO
	Ejercido	Presupuesto Programado	Ejercido	Presupuesto Programado	Ejercido	Presupuesto Programado	Ejercido	Presupuesto Programado				
04195 FORTALECIMIENTO DE LAS CAPACIDADES DE CALIFICACIÓN EN CONTROL Y COMPLETANZA	0	31	0	0	0	0	0	31	0.00%	0	31	0.00%
0420 FORTALECIMIENTO DE LAS CAPACIDADES DEL SISTEMA PERIQUICHERO NACIONAL	0	0	0	61	0	184	0	61	0.00%	0	61	0.00%
04196 FORTALECIMIENTO DE PROGRAMAS PRIORITARIOS DE LAS INSTITUCIONES ESTATALES DE SEGURIDAD PÚBLICA E INSTITUCIÓN DE JUSTICIA	218	218	0	0	0	184	0	184	0.00%	0	184	0.00%
04174 GASTOS ORENATIVOS	218	218	226	226	226	226	652	652	100.00%	652	652	100.00%
04226 APORTE APROVECHOS PRODUCTIVOS DE APOYANTES	0	0	6	6	0	0	0	6	0.00%	0	6	0.00%
04386 ASOCIACIÓN CAMBIANGO UMA VDA, A.C.	13	13	12	13	13	13	36	36	100.00%	36	36	100.00%
04020 SEM-HERIZACIONES	1,604	1,604	1,604	1,607	1,607	4,264	4,264	4,264	100.00%	4,264	4,264	100.00%
04029 MODERNIZACION PERMANENTE EN LA PRESTACION DE LOS SERVICIOS	4,261	5,222	4,246	4,550	4,125	7,566	12,749	17,262	73.30%	12,749	17,262	73.30%
04036 DESARROLLO ESTABLEROU LABORAL Y FUENTE AL EMPLEO	70	105	76	113	76	110	232	232	73.14%	232	322	71.84%
04037 BIBLIOTERAPIA	13	114	30	161	19	238	547	713	76.74%	547	713	75.34%

Flujo contable trimestral de Ingresos y Egresos

Anexo 11

INFORME DE AVANCE DE GESTIÓN FINANCIERA  
Miles de Pesos

IAGF-1/CAD

Clave: GOBIERNO DEL ESTADO DE AGUASCALIENTES- SECTOR CENTRAL  
Ente Fiscalizado:  
Periodo: Del 1 de Enero al 31 de Marzo de 2017

CUENTA	ENERO		FEBRERO		MARZO		ACUMULADO TRIMESTRAL		EFICIENCIA	%	ACUMULADO DEL EJERCICIO	EFICIENCIA DEL EJERCICIO	%
	EJERCIDO	PRESUPUESTO PROGRAMADO	EJERCIDO	PRESUPUESTO PROGRAMADO	EJERCIDO	PRESUPUESTO PROGRAMADO	EJERCIDO	PRESUPUESTO PROGRAMADO					
0438	00	102	00	00	00	00	204	200	98.04%	204	200	98.04%	98.04%
0439	1,032	1,000	1,000	1,000	1,000	1,704	4,920	3,000	60.98%	4,920	6,000	66.00%	66.00%
0440	180	240	0	0	0	0	180	300	63.00%	180	300	63.00%	63.00%
0441	10	10	0	0	0	0	10	10	100.00%	10	10	100.00%	100.00%
0442	717	1,238	0	0	0	0	717	2,000	27.78%	717	2,000	27.78%	27.78%
0446	20	20	0	0	0	0	20	120	23.14%	20	120	23.14%	23.14%
0448	41	114	0	0	0	0	41	200	15.00%	41	200	15.00%	15.00%
0470	0	70	0	0	0	0	0	2,400	0.00%	0	2,400	0.00%	0.00%
0476	0	100	0	0	0	0	0	0	0.00%	0	0	0.00%	0.00%
0477	0	3	0	0	0	0	0	0	0.00%	0	0	0.00%	0.00%
0488	0	15,000	0	0	0	0	0	25,000	0.00%	0	25,000	0.00%	0.00%
0429	900	900	400	400	400	400	1,540	1,540	100.00%	1,540	1,540	100.00%	100.00%
0481	0	0	0	0	0	0	0	122	0.00%	0	122	0.00%	0.00%
0481	0	0	0	0	0	0	0	0	0.00%	0	0	0.00%	0.00%



Flujo contable trimestral de Ingresos y Egresos

Anexo 11

INFORME DE AVANCE DE GESTIÓN FINANCIERA  
Miles de Pesos

IAGF-1/CAD

Clave: GOBIERNO DEL ESTADO DE AGUASCALIENTES-SECTOR CENTRAL  
Ente Fiscalizado:  
Periodo: Del 1 de Enero al 31 de Marzo de 2017

CUENTA	ENERO		FEBRERO		MARZO		ACUMULADO TRIMESTRAL		%	ACUMULADO DEL EJERCICIO	%	EFICIENCIA DEL EJERCICIO
	EJERCIDO	PRESUPUESTO PROGRAMADO	EJERCIDO	PRESUPUESTO PROGRAMADO	EJERCIDO	PRESUPUESTO PROGRAMADO	EJERCIDO	PRESUPUESTO PROGRAMADO				
0458	0	0	85	563	28	28	859	859	100.00%	859	100.00%	100.00%
0460	1,138	1,334	1,116	1,317	1,141	1,414	3,371	4,084	85.00%	3,371	82.80%	85.00%
0471	0	433	9	0	0	0	0	470	0.00%	0	0.00%	0.00%
0472	0	0	0	0	0	1	0	1	0.00%	0	0.00%	0.00%
0475	0	0	9	0	0	2	0	2	0.00%	0	0.00%	0.00%
0477	0	0	9	28	0	72	0	100	0.00%	0	0.00%	0.00%
0479	0	80	118	99	28	88	178	178	100.00%	178	100.00%	100.00%
0479	0	0	9	0	0	702	0	702	0.00%	0	0.00%	0.00%
0479	80	482	9	181	81	138	111	807	13.73%	111	13.73%	13.73%
0479	0	338	0	282	282	300	282	1,571	18.42%	282	18.42%	18.42%

Flujo contable trimestral de Ingresos y Egresos

Anexo 11

INFORME DE AVANCE DE GESTIÓN FINANCIERA

Miles de Pesos

IAGF-1/CAD

Clave: GOBIERNO DEL ESTADO DE AGUASCALIENTES-SECTOR CENTRAL  
 Ente Fiscalizado: Del 1 de Enero al 31 de Marzo de 2017

CUENTA	ENERO		FEBRERO		MARZO		ACUMULADO TRIMESTRAL		EFICIENCIA	%	ACUMULADO DEL EJERCICIO		EFICIENCIA DEL EJERCICIO	%
	EJERCIDO	PRESUPUESTO PROGRAMADO	EJERCIDO	PRESUPUESTO PROGRAMADO	EJERCIDO	PRESUPUESTO PROGRAMADO	EJERCIDO	PRESUPUESTO PROGRAMADO			EJERCIDO	PRESUPUESTO PROGRAMADO		
04600	0	0	2,500	0	2,500	0	2,500	2,000	100.00%	100.00%	2,500	2,500	100.00%	100.00%
04620	128	128	139	127	139	127	305	308	100.00%	100.00%	305	305	100.00%	100.00%
04621	180	180	185	207	185	207	572	572	100.00%	100.00%	572	572	100.00%	100.00%
04622	0	0	105	104	105	104	305	305	100.00%	100.00%	305	305	100.00%	100.00%
04623	0	0	100	181	100	181	370	370	100.00%	100.00%	370	370	100.00%	100.00%
04624	0	0	122	163	122	163	377	377	100.00%	100.00%	377	377	100.00%	100.00%
04625	0	0	0	0	0	0	0	0	100.00%	100.00%	0	0	100.00%	100.00%
05001	7,770	6,619	6,647	6,508	6,647	6,508	21,213	21,425	60.81%	60.81%	21,213	21,425	99.87%	99.87%
05073	2,087	2,500	2,207	2,500	2,207	2,500	6,281	7,052	71.62%	71.62%	6,281	7,052	78.62%	78.62%
05074	7,002	7,289	7,002	7,282	7,002	7,282	21,007	21,895	96.00%	96.00%	21,007	21,895	96.00%	96.00%
05075	679	673	706	698	706	698	2,395	2,396	100.00%	100.00%	2,395	2,396	100.00%	100.00%
05076	5,972	5,972	6,376	6,376	6,376	6,376	18,984	18,984	100.00%	100.00%	18,984	18,984	100.00%	100.00%
05077	200	200	2,000	3,025	2,000	3,025	5,281	5,281	100.00%	100.00%	5,281	5,281	100.00%	100.00%

Flujo contable trimestral de Ingresos y Egresos

Anexo 11

INFORME DE AVANCE DE GESTIÓN FINANCIERA  
Miles de Pesos

IAGF-1/CAD

Clave: GOBIERNO DEL ESTADO DE AGUASCALIENTES-SECTOR CENTRAL  
Ente Fiscalizado:  
Periodo: Del 1 de Enero al 31 de Marzo de 2017

CUENTA	ENERO			FEBRERO			MARCHO			EGRESOS POR PROGRAMAS			ACUMULADO DEL EJERCICIO	EFICIENCIA	%	EFICIENCIA DEL EJERCICIO	%
	EJERCIDO	PRESUPUESTO PROGRAMADO	EJERCIDO	PRESUPUESTO PROGRAMADO	EJERCIDO	PRESUPUESTO PROGRAMADO	EJERCIDO	PRESUPUESTO PROGRAMADO	EJERCIDO	PRESUPUESTO PROGRAMADO	EJERCIDO	PRESUPUESTO PROGRAMADO					
0000	191	207	117	203	38	128	370	004	004	370	004	370	004	52.2%	52.2%	52.2%	
0000	191	207	117	203	38	128	370	004	004	370	004	370	004	52.2%	52.2%	52.2%	
0007	188	180	185	183	110	187	503	561	561	503	561	503	561	88.31%	88.31%	88.31%	
0008	375	1,094	526	1,095	526	1,095	1,327	3,185	3,185	1,327	3,185	1,327	3,185	35.27%	35.27%	35.27%	
0009	1,133	2,649	1,133	2,649	1,133	2,649	3,450	7,346	7,346	3,450	7,346	3,450	7,346	42.77%	42.77%	42.77%	
0010	217	728	217	725	217	725	690	2,175	2,175	690	2,175	690	2,175	28.87%	28.87%	28.87%	
0011	205	538	205	538	205	538	838	1,815	1,815	838	1,815	838	1,815	38.81%	38.81%	38.81%	
0012	82	229	82	227	82	227	278	710	710	278	710	278	710	38.81%	38.81%	38.81%	
0013	385	385	424	424	817	817	1,425	1,425	1,425	1,425	1,425	1,425	1,425	100.00%	100.00%	100.00%	
0014	50	70	75	95	105	110	227	214	214	227	214	227	214	72.23%	72.23%	72.23%	
0015	20	45	188	228	138	388	387	660	660	387	660	387	660	55.00%	55.00%	55.00%	
0016	304	688	4	134	0	16	358	368	368	358	368	358	368	57.88%	57.88%	57.88%	
0017	0	0	0	0	0	0	0	185	185	0	185	0	185	4.71%	4.71%	4.71%	



Flujo contable trimestral de Ingresos y Egresos

Anexo 11

INFORME DE AVANCE DE GESTIÓN FINANCIERA

Miles de Pesos

IAGF-1/CAD

Clave: GOBIERNO DEL ESTADO DE AGUASCALIENTES-SECTOR CENTRAL  
 Ente Fiscalizado: Del 1 de Enero al 31 de Marzo de 2017

CUENTA	ENERO			FEBRERO			MARZO			EGRESOS POR PROGRAMAS			ACUMULADO DEL EJERCICIO	EFICIENCIA DEL EJERCICIO	%
	EJERCIDO	PRESUPUESTO PROGRAMADO	%	EJERCIDO	PRESUPUESTO PROGRAMADO	%	EJERCIDO	PRESUPUESTO PROGRAMADO	%	EJERCIDO	PRESUPUESTO PROGRAMADO	%			
0503 DESARROLLO DE PROYECTOS Y COMERCIO EXTERIOR	110	119	92.44%	109	122	89.34%	329	503	65.43%	589	774	76.10%	265	774	77.41%
0504 EMPLEAMIENTO E INCLUSIÓN	241	264	91.29%	116	263	44.11%	231	266	86.84%	666	692	96.24%	666	692	96.03%
0507 ADMINISTRACIÓN DE RESERVA	0	38	0.00%	0	68	0.00%	14	82	17.07%	14	209	6.70%	14	209	6.71%
0508 COORDINACIÓN DE LAS UNIDADES ADMINISTRATIVAS EN MATERIA DE BIENES, PRODUCTOS, SERVICIOS Y CAPTIV. HUMANO	265	1,039	25.49%	263	71	371.43%	264	1,108	23.83%	1,222	2,717	44.99%	1,222	2,717	44.99%
0509 ADMINISTRACIÓN DE SERVICIOS FINANCIEROS DEL ESTADO Y LA DEUDA PÚBLICA	86	1,319	6.45%	87	1,263	6.89%	1,022	4,023	25.41%	2,743	7,260	37.78%	2,743	7,260	37.78%
0511 CONTROL PRESUPUESTAL DEL GASTO DE SERVIDOS PERSONALES	374	510	73.33%	264	525	50.29%	337	265	125.28%	1,174	1,471	79.54%	1,174	1,471	79.50%
0520 MUJERES POR LA LIBERTAD Y UN BIENESTAR PARA TODOS, A.C.	0	0	0.00%	17	17	100.00%	0	0	0.00%	17	17	100.00%	17	17	100.00%
0525 ASESORO DE SERVICIOS FISCALES ANTERIORES (ARSEFA)	113,346	113,346	100.00%	6,522	6,508	100.20%	0	0	0.00%	123,467	121,813	101.69%	123,467	121,813	101.36%
0528 PROGRAMAMPROVO FEBRERO DEL EJERCICIO	1,200	1,200	100.00%	0	0	0.00%	1,088	1,088	100.00%	2,438	2,438	100.00%	2,438	2,438	100.00%
0529 PROGRAMAMPROVO FINANCIERO DEL EJERCICIO	13,418	13,418	100.00%	0	0	0.00%	0	0	0.00%	13,418	13,418	100.00%	13,418	13,418	100.00%
0530 RECONOCIMIENTO FAMILIAS 2015	0	0	0.00%	0	0	0.00%	0	0	0.00%	0	0	0.00%	0	0	0.00%
0530 RECONOCIMIENTO FAMILIAS 2016	0	0	0.00%	0	0	0.00%	0	0	0.00%	0	0	0.00%	0	0	0.00%

Flujo contable trimestral de Ingresos y Egresos

Anexo 11

INFORME DE AVANCE DE GESTIÓN FINANCIERA  
Miles de Pesos

IAGF-1/CAD

Clave: GOBIERNO DEL ESTADO DE AGUASCALIENTES-SECTOR CENTRAL  
Ente Fiscalizado: Del 1 de Enero al 31 de Marzo de 2017  
Periodo:

CUENTA	ENERO		FEBRERO		MARZO		ACUMULADO TRIMESTRAL		EFICIENCIA	%	ACUMULADO DEL EJERCICIO		EFICIENCIA DEL EJERCICIO	%
	EJERCIDO	PRESUPUESTO PROGRAMADO	EJERCIDO	PRESUPUESTO PROGRAMADO	EJERCIDO	PRESUPUESTO PROGRAMADO	EJERCIDO	PRESUPUESTO PROGRAMADO			EJERCIDO	PRESUPUESTO PROGRAMADO		
0601 CONSTRUCCIÓN Y EQUIPAMIENTO DEL MUEVC HOSPITAL MICHUAC	0.362	0.362	0.363	0.363	0	0	0	0	0	0	0	0	0	0
0613 TRANSFERENCIA DE PERROS AMBULATORIOS Y LICENCIAS DE CONSTRUCCION PARA SERVICIOS DE SALUD EN LAS COMUNIDADES RURALES Y LOCALIDADES, TODO EL ESTADO	0.17	0.13	0.14	0.09	0	0	0.17	0.17	100.00%	100.00%	0.17	0.17	100.00%	100.00%
0614 PERFILES DE OBRAS PARA EL PROGRAMA DE OBRA PUBLICA, VARIAS LOCALIDADES, TODO EL ESTADO	0.38	0.38	0.68	0.68	0	0	0.112	0.107	18.20%	18.20%	0.112	0.117	96.37%	96.37%
0624 PROGRAMA SEGURO POPULAR (CDO'S SOCIAL) 2016	2.447	2.447	0	0	0	0	2.447	2.447	100.00%	100.00%	2.447	2.447	100.00%	100.00%
0629 RECURSOS FINANCIEROS RECIBIDOS FEDERALES UAA 1016	0	0	0	0	0	0	0	0	18.86%	18.86%	0	0	18.86%	18.86%
0640 REINDEMENTOS FISCALES 2016 (PAP 2016)	0	0	0	0	2	2	2	2	100.00%	100.00%	2	2	100.00%	100.00%
0649 REINDEMENTOS FAMILIAR 2016	0	0	0	0	0	0	0	0	100.00%	100.00%	0	0	100.00%	100.00%
0651 REINDEMENTOS FAMILIAR 2016	0	0	0	0	0	0	0	0	100.00%	100.00%	0	0	100.00%	100.00%
0660 PROGRAMA HOSPITAL 80 CUBAS PIELLON DE ARTIFICIA	0	0	2.312	2.312	2.018	2.018	4.330	4.330	100.00%	100.00%	4.330	4.330	100.00%	100.00%
0660 PROGRAMA ESCUELAS DE TIEMPO COMPLETO 2016	0	0	0	0	0	0	0	0	100.00%	100.00%	0	0	100.00%	100.00%

Flujo contable trimestral de Ingresos y Egresos

Anexo 11

INFORME DE AVANCE DE GESTIÓN FINANCIERA  
Miles de Pesos

IAGF-1/CAD

Clave: GOBIERNO DEL ESTADO DE AGUASCALIENTES-SECTOR CENTRAL  
Ente Fiscalizado:  
Periodo: Del 1 de Enero al 31 de Marzo de 2017

CUENTA	ENERO			FEBRERO			MARZO			EGRESOS POR PROGRAMAS			ACUMULADO DEL EJERCICIO	EFICIENCIA DEL EJERCICIO	%
	EJERCIDO	PRESUPUESTO PROGRAMADO	%	EJERCIDO	PRESUPUESTO PROGRAMADO	%	EJERCIDO	PRESUPUESTO PROGRAMADO	%	EJERCIDO	PRESUPUESTO PROGRAMADO	%			
0871	0	0	0.00%	0	0	0.00%	0	0	0.00%	0	0	0.00%	0	0	100.00%
0872	4	4	100.00%	5	5	100.00%	4	4	100.00%	13	13	100.00%	13	13	100.00%
0880	0	1	0.00%	0	1	0.00%	0	1	0.00%	0	4	0.00%	0	4	0.00%
0890	0	0	0.00%	0	0	0.00%	0	0	0.00%	0	0	0.00%	0	0	0.00%
0907	0	0	0.00%	3,404	3,404	100.00%	178	178	100.00%	3,870	3,870	100.00%	3,870	3,870	100.00%
0907	303	810	26.67%	215	595	36.12%	508	1,328	38.25%	1,310	3,021	23.50%	1,310	3,021	43.37%
0909	1,108	1,108	100.00%	0	0	0.00%	0	0	0.00%	1,108	1,108	100.00%	1,108	1,108	100.00%
0910	347	347	100.00%	0	0	0.00%	0	0	0.00%	347	347	100.00%	347	347	100.00%
0912	0	0	0.00%	0	0	0.00%	0	25	0.00%	0	25	0.00%	0	25	0.00%
0913	0	1,308	0.00%	10	18	1.38%	25	134	1.80%	69	1,308	9.90%	69	1,308	5.34%



Flujo contable trimestral de Ingresos y Egresos

Anexo 11

INFORME DE AVANCE DE GESTIÓN FINANCIERA  
Miles de Pesos

IAGF-1/CAD

Clave: GOBIERNO DEL ESTADO DE AGUASCALIENTES-SECTOR CENTRAL  
Ente Fiscalizado:  
Periodo: Del 1 de Enero al 31 de Marzo de 2017

CUENTA	ENERO		FEBRERO		MARZO		ACUMULADO TRIMESTRAL		%	EFICIENCIA	%	ACUMULADO DEL EJERCICIO		EFICIENCIA DEL EJERCICIO	%
	EJERCIDO	PRESUPUESTO PROGRAMADO	EJERCIDO	PRESUPUESTO PROGRAMADO	EJERCIDO	PRESUPUESTO PROGRAMADO	EJERCIDO	PRESUPUESTO PROGRAMADO				EJERCIDO	PRESUPUESTO PROGRAMADO		
0514	0	0	0	0	0	0	0	0	0	0.00%	0	0	0	0	100.00%
0518	0	0	0	0	0	0	0	0	0	0.00%	0	0	0	0	0.00%
0519	0	0	0	0	0	0	0	0	0	0.00%	0	0	0	0	0.00%
0524	0	1,138	225	1,444	448	448	3,021	3,021	3,021	100.00%	3,021	3,021	3,021	3,021	100.00%
0529	0	2	2	0	0	0	2	2	2	100.00%	2	2	2	2	100.00%
0531	0	0	0	0	0	0	0	0	0	0.00%	0	0	0	0	0.00%
0532	0	0	0	0	0	0	0	0	0	0.00%	0	0	0	0	0.00%

Flujo contable trimestral de Ingresos y Egresos

Anexo 11

INFORME DE AVANCE DE GESTIÓN FINANCIERA  
Miles de Pesos

IAGF-1/CAD

Clave: GOBIERNO DEL ESTADO DE AGUASCALIENTES-SECTOR CENTRAL  
Ente Fiscalizado:  
Periodo: Del 1 de Enero al 31 de Marzo de 2017

CLAVE	CUENTA	ENERO		FEBRERO		MARZO		ACUMULADO TRIMESTRAL		EFICIENCIA	%	ACUMULADO DEL EJERCICIO		EFICIENCIA DEL EJERCICIO	%
		EJERCIDO	PRESUPUESTO PROGRAMADO	EJERCIDO	PRESUPUESTO PROGRAMADO	EJERCIDO	PRESUPUESTO PROGRAMADO	EJERCIDO	PRESUPUESTO PROGRAMADO			EJERCIDO	PRESUPUESTO PROGRAMADO		
0820	PROGRAMA "FORTALECIMIENTO A LA ATENCIÓN MÉDICA 2016"	0	0	0	0	0	0	0	0	100.00%	100.00%	0	0	100.00%	100.00%
0801	CONSTRUCCIÓN DE ALBERGO POLIPLANTE DE COSED, COSED	804	804	817	817	728	1,220	2,450	2,842	81.86%	81.86%	2,450	2,842	81.86%	81.86%
0520	CONSTRUCCIÓN DE USDO CAMBIO EN LA TELA SAN MARCO, SA EMBA, AGUASCALIENTES	228	228	81	81	204	402	1,134	1,341	86.00%	86.00%	1,134	1,341	86.00%	86.00%
0511	RENDIMIENTOS FINANCIEROS PROGRAMA SEGURO REGULAR 2016	75	75	1	1	0	0	74	74	100.00%	100.00%	74	74	100.00%	100.00%
0545	CONSTRUCCIÓN DE INFRAESTRUCTURA SOCIAL EN LA EXVALLACHARRA DE AGUASCALIENTES, SECCION 2 FINQUE CHICUITO CAYNOS, AREA DEPORTIVA Y USOS MULTIPLES (OBRA CIVIL E INSTALACIONES, AGUASCALIENTES)	0	0	63	63	833	748	702	818	87.14%	87.14%	702	818	87.14%	87.14%
0540	CONSTRUCCIÓN DE INFRAESTRUCTURA SOCIAL EN LA EXVALLACHARRA DE AGUASCALIENTES, SECCION 1 FORO ALARÍ LIBRE, PICHOMAS, OBRAS EXTERIORES Y ACCESOS (OBRA CIVIL E INSTALACIONES, AGUASCALIENTES)	477	477	171	171	1,388	1,388	2,343	2,343	100.00%	100.00%	2,343	2,343	100.00%	100.00%
0580	PROGRAMA SEGURO REGULAR 2016	1,110	1,110	298	298	85	85	1,481	1,481	100.00%	100.00%	1,481	1,481	100.00%	100.00%

Flujo contable trimestral de Ingresos y Egresos

Anexo 11

INFORME DE AVANCE DE GESTIÓN FINANCIERA  
Miles de Pesos

IAGF-1/CAD

Clave: GOBIERNO DEL ESTADO DE AGUASCALIENTES-SECTOR CENTRAL  
 Ente Fiscalizado: Del 1 de Enero al 31 de Marzo de 2017  
 Periodo:

CUENTA	ENERO		FEBRERO		MARZO		ACUMULADO TRIMESTRAL		EFICIENCIA	%	ACUMULADO DEL EJERCICIO		EFICIENCIA DEL EJERCICIO	%
	EJERCIDO	PRESUPUESTO PROGRAMADO	EJERCIDO	PRESUPUESTO PROGRAMADO	EJERCIDO	PRESUPUESTO PROGRAMADO	EJERCIDO	PRESUPUESTO PROGRAMADO			EJERCIDO	PRESUPUESTO PROGRAMADO		
0874 CONSTRUCCION DE ARCHIVO DOCUMENTAL, YA ETAPA AGUASCALIENTES	0	0	0	0	0	0	0	0	100.00%	100.00%	0	0	100.00%	100.00%
0878 FONDOS PARA EL DESARROLLO REGIONAL, SUSTENTABLE DE ESTADOS Y MUNICIPIOS MIEMBROS 201	0	0	0	0	0	0	0	0	100.00%	100.00%	0	0	100.00%	100.00%
0877 F.P.C. GASTOS CORRIENTES 2016	0	0	0	0	0	0	0	0	100.00%	100.00%	0	0	100.00%	100.00%
0879 CONSTRUCCION DE CENTRO DE BIOMAS, COPETRECE, AGUASCALIENTES	0	0	0	0	0	0	0	0	100.00%	100.00%	0	0	100.00%	100.00%
0854 PLAZA DE LA JEREMIA COMEMORACION Y SERVICIOS EN EL CUERPO POMERTE DEL TEATRO MORELOS Y SERVICIO TELECOM. PLAZA DE SERVICIOS JOSE GUADALUPE POSADA AGUASCALIENTES	21	21	215	215	0	0	236	236	100.00%	100.00%	236	236	100.00%	100.00%
0850 CONTINUACION DE OBRAS EN EL COMPLEJO TRES CENTURAS CUARTA ETAPA, OBRAS COMPLEMENTARIAS DE SALA DE CONCIERTO, AGUASCALIENTES	305	305	3	3	0	0	308	308	100.00%	100.00%	308	308	100.00%	100.00%
0857 CONSTRUCCION DE POLIFORUM EN INSTALACIONES DE LA ESCUELA NORMAL DEL ESTADO, AGUASCALIENTES	4,794	4,794	0	0	0	0	4,794	4,794	100.00%	100.00%	4,794	4,794	100.00%	100.00%



Flujo contable trimestral de Ingresos y Egresos

Anexo 11

INFORME DE AVANCE DE GESTIÓN FINANCIERA

Miles de Pesos

IAGF-1/CAD

Clave: GOBIERNO DEL ESTADO DE AGUASCALIENTES-SECTOR CENTRAL  
 Ente Fiscalizado:  
 Período: Del 1 de Enero al 31 de Marzo de 2017

CUENTA	ENERO		FEBRERO		MARZO		ACUMULADO TRIMESTRAL		EFICIENCIA	%	ACUMULADO DEL EJERCICIO		EFICIENCIA DEL EJERCICIO	%
	EJERCIDO	PRESUPUESTO PROGRAMADO	EJERCIDO	PRESUPUESTO PROGRAMADO	EJERCIDO	PRESUPUESTO PROGRAMADO	EJERCIDO	PRESUPUESTO PROGRAMADO			EJERCIDO	PRESUPUESTO PROGRAMADO		
0819	0	0	1	0	0	0	1	2	88.4%	0	0	1	2	96.4%
RENDIMIENTOS FINANCIEROS PROGRAMA NACIONAL DE PREVENCIÓN DEL DELITO (PROMPRED) 2015														
0829	0	0	3	0	0	0	0	0	100.0%	0	0	0	0	100.0%
PROGRAMA FORTALECIMIENTO PARA INVERSIÓN 2015 "B" MUNICIPIO DE AGUASCALIENTES														
0830	0	0	8	0	0	0	0	0	100.0%	0	0	0	0	100.0%
PROGRAMA FORTALECIMIENTO PARA INVERSIÓN 2015 "B" 2016 MUNICIPIO DE AGUASCALIENTES														
0831	0	0	9	0	0	0	0	0	100.0%	0	0	0	0	100.0%
PROGRAMA FORTALECIMIENTO PARA INVERSIÓN 2015 "B" 2016 MUNICIPIO DE AGUASCALIENTES														
0832	0	0	9	0	0	0	0	0	100.0%	0	0	0	0	100.0%
PROGRAMA FORTALECIMIENTO PARA INVERSIÓN 2015 "B" 2016 MUNICIPIO DE AGUASCALIENTES														
0833	0	0	9	0	0	0	0	0	100.0%	0	0	0	0	100.0%
PROGRAMA FORTALECIMIENTO PARA INVERSIÓN 2015 "B" 2016 MUNICIPIO DE AGUASCALIENTES														
0834	0	0	9	0	0	0	0	0	100.0%	0	0	0	0	100.0%
PROGRAMA FORTALECIMIENTO PARA INVERSIÓN 2015 "B" 2016 MUNICIPIO DE AGUASCALIENTES														
0835	1,038	1,038	3,538	3,536	3,188	3,188	8,779	8,779	100.0%	8,779	8,779	8,779	8,779	100.0%
OPERACIÓN DEL NUEVO SISTEMA DE JUSTICIA CONSERVACIONAL CUOTARIO CPAL														

Flujo contable trimestral de Ingresos y Egresos

Anexo 11

INFORME DE AVANCE DE GESTIÓN FINANCIERA  
Miles de Pesos

IAGF-1/CAD

Clave: GOBIERNO DEL ESTADO DE AGUASCALIENTES-SECTOR CENTRAL  
Ente Fiscalizado:  
Periodo: Del 1 de Enero al 31 de Marzo de 2017

CUENTA	ENERO		FEBRERO		MARZO		ACUMULADO TRIMESTRAL		EFICIENCIA	ACUMULADO DEL EJERCICIO	EFICIENCIA DEL EJERCICIO	
	EJERCIDO	PRESUPUESTO PROGRAMADO	EJERCIDO	PRESUPUESTO PROGRAMADO	EJERCIDO	PRESUPUESTO PROGRAMADO	EJERCIDO	PRESUPUESTO PROGRAMADO				
0003 RESURSAJES JURIDICA	32	76	32	76	216	231	216	231	87.71%	216	231	89.27%
0009 PRESTACIONES PARA FAMILIAS VULNERABLES Y CON MENOS RECURSOS	194	33	33	33	240	240	240	240	100.00%	240	240	100.00%
0073 ATENCION REGIONAL Y COMUNITARIA	0	115	0	124	1258	1352	1258	1352	93.02%	1258	1352	93.02%
0077 EJECUCION DE INFRAESTRUCTURA PASCA, MECA Y 9125925	308	340	340	4329	1012	8208	1012	8208	19.43%	1012	8208	19.40%
0079 EJECUCION DE PROGRAMAS ESCOLARAS AL OEN	347	347	347	347	1040	1040	1040	1040	100.00%	1040	1040	100.00%
0079 EJECUCION DE INFRAESTRUCTURA GOBIERNAMENTAL	778	796	778	778	2326	2349	2326	2349	97.36%	2326	2349	97.36%
0080 FORMACION Y CARACTERACION DE RECURSOS HUMANOS PARA LA EDUCACION	2023	2495	1267	2498	6300	7350	6300	7350	87.01%	6300	7350	87.01%
0081 PREVENCIÓN Y ATENCIÓN CONTRA LAS ADICCIONES	1387	1362	78	1072	3077	3296	3077	3296	93.36%	3077	3296	93.36%
0082 PROTECCION CONTRA RESILIOS SANITARIOS	2138	1348	1006	1348	4367	4064	4367	4064	107.41%	4367	4064	107.41%
0083 REGULACION Y VIGILANCIA DE ESTABLECIMIENTOS Y SERVIDORES DE ATENCION MEDICA	628	662	413	669	1488	1771	1488	1771	84.01%	1488	1771	84.01%
0086 MANTENIMIENTO DE INFRAESTRUCTURA	348	777	740	417	1862	1778	1862	1778	104.73%	1862	1778	104.73%
0088 ACTIVIDADES DE APOYO ADMINISTRATIVO	25029	30725	12000	18266	62279	67890	62279	67890	91.74%	62279	67890	91.74%

Flujo contable trimestral de Ingresos y Egresos

Anexo 11

INFORME DE AVANCE DE GESTIÓN FINANCIERA  
Miles de Pesos

IAGF-1/CAD

Clave:  
Ente Fiscalizado:  
Periodo:

GOBIERNO DEL ESTADO DE AGUASCALIENTES- SECTOR CENTRAL  
Del 1 de Enero al 31 de Marzo de 2017

CUENTA	ENERO		FEBRERO		MARZO		ACUMULADO TRIMESTRAL		EFICIENCIA	%	ACUMULADO DEL EJERCICIO		EFICIENCIA DEL EJERCICIO	%	
	EJERCIDO	PRESUPUESTO PROGRAMADO	EJERCIDO	PRESUPUESTO PROGRAMADO	EJERCIDO	PRESUPUESTO PROGRAMADO	EJERCIDO	PRESUPUESTO PROGRAMADO			EJERCIDO	PRESUPUESTO PROGRAMADO			
0000	37	85	45	95	48	95	186	186	186	186	186	186	186	186	84.81%
0000	584	304	241	1,640	408	207	2,701	2,701	2,701	2,701	2,701	2,701	2,701	2,701	44.85%
0001	280	280	88	82	188	2,088	2,448	2,448	2,448	2,448	2,448	2,448	2,448	2,448	21.79%
0002	484	482	200	379	319	378	1,219	1,096	1,096	1,096	1,096	1,096	1,096	1,096	88.62%
0003	80,905	81,108	89,834	87,838	88,779	74,838	262,896	262,896	262,896	262,896	262,896	262,896	262,896	262,896	82.75%
0004	1,187	1,187	88	113	814	814	2,143	2,143	2,143	2,143	2,143	2,143	2,143	2,143	98.81%
0005	870	878	1,711	2,032	481	738	3,449	3,449	3,449	3,449	3,449	3,449	3,449	3,449	83.22%
0006	23,788	23,788	15,838	20,863	17,818	24,432	66,166	66,166	66,166	66,166	66,166	66,166	66,166	66,166	82.88%
0007	1,172	1,174	810	881	885	838	7,222	7,222	7,222	7,222	7,222	7,222	7,222	7,222	38.84%
0008	781	781	282	441	429	440	1,562	1,562	1,562	1,562	1,562	1,562	1,562	1,562	98.34%
0009	44,431	44,770	28,348	37,306	32,128	37,306	118,213	118,213	118,213	118,213	118,213	118,213	118,213	118,213	88.78%
0010	0	3	0	0	0	0	0	0	0	0	0	0	0	0	0.00%
0013	281	728	214	681	282	880	738	1,487	1,487	1,487	1,487	1,487	1,487	1,487	51.88%
0004	0	22	0	24	0	28	0	0	0	0	0	0	0	0	0.00%
0005	28	18	28	88	44	484	188	188	188	188	188	188	188	188	18.21%



Flujo contable trimestral de Ingresos y Egresos

Anexo 11

INFORME DE AVANCE DE GESTIÓN FINANCIERA  
Miles de Pesos

IAGF-1/CAD

Clave: GOBIERNO DEL ESTADO DE AGUASCALIENTES-SECTOR CENTRAL  
Ente Fiscalizado:  
Periodo: Del 1 de Enero al 31 de Marzo de 2017

CUENTA	ENERO		FEBRERO		MARZO		ACUMULADO TRIMESTRAL		EFICIENCIA	%	ACUMULADO DEL EJERCICIO	EFICIENCIA DEL EJERCICIO	%
	EJERCIDO	PRESUPUESTO PROGRAMADO	EJERCIDO	PRESUPUESTO PROGRAMADO	EJERCIDO	PRESUPUESTO PROGRAMADO	EJERCIDO	PRESUPUESTO PROGRAMADO					
0900 OFICINA DEL DIRECTOR GENERAL DE BIENESTAR Y DESARROLLO SOCIAL	380	710	73	1,094	710	1,042	1,800	2,837	87.16%	1,800	2,837	87.16%	
0901 OFICINA DE DIRECTORES GENERAL DE COMANDO A LA FUERZA Y ATENCION A GRUPOS VULNERABLES	382	602	404	609	508	600	1,595	1,832	84.26%	1,595	1,832	84.26%	
0914 OFICINA DEL DIRECTOR GENERAL DE POLITICA SOCIAL Y CLASIFICACION	118	118	118	119	118	110	411	404	98.44%	411	404	98.44%	
0915 DIRECCION DE INFORMACION, ANALISIS Y EVALUACION	0	115	0	115	0	120	0	293	0.00%	0	293	0.00%	
0916 DIRECCION DE PROGRAMAS ESPECIALES	0	103	0	101	0	101	0	485	0.00%	0	485	0.00%	
0917 DIRECCION DE PROGRAMAS Y POLITICA SOCIAL	0	38	0	38	0	38	0	170	0.00%	0	170	0.00%	
0918 OFICINA DEL DIRECTOR GENERAL JURIDICO	84	110	105	105	128	128	324	328	86.05%	324	328	86.05%	
0919 DIRECCION DE NORMATIVIDAD	0	134	0	142	0	138	0	414	0.00%	0	414	0.00%	
0920 DIRECCION ADMINISTRATIVA	378	2375	146	3,210	1,258	1,088	2,375	6,177	34.04%	2,375	6,177	34.04%	
0921 DEPARTAMENTO DE CONTINGENCIAS	10	61	18	81	34	63	60	190	31.82%	60	190	31.82%	
0922 COORDINACION DE INFORMATICA	80	147	115	144	118	103	321	444	22.23%	321	444	22.23%	
0928 OBRAS EXTERIORES HOSPITAL GENERAL MIGUEL HIDALGO, 200 OBRAS AGUASCALIENTE	1,134	1,134	0	0	1,207	1,207	2,191	2,191	100.00%	2,191	2,191	100.00%	

Flujo contable trimestral de Ingresos y Egresos

Anexo 11

INFORME DE AVANCE DE GESTIÓN FINANCIERA  
Miles de Pesos

IAGF-1/CAD

Clave: GOBIERNO DEL ESTADO DE AGUASCALIENTES-SECTOR CENTRAL  
 Ente Fiscalizado: Del 1 de Enero al 31 de Marzo de 2017  
 Periodo:

CUENTA	ENERO		FEBRERO		MARZO		ACUMULADO TRIMESTRAL		EFICIENCIA	%	ACUMULADO DEL EJERCICIO	EFICIENCIA DEL EJERCICIO	%
	EJERCIDO	PRESUPUESTO PROGRAMADO	EJERCIDO	PRESUPUESTO PROGRAMADO	EJERCIDO	PRESUPUESTO PROGRAMADO	EJERCIDO	PRESUPUESTO PROGRAMADO					
0837 SISTEMA DE ADMINISTRACION CONTABLE	0	13	0	13	0	13	0	38	0.00%	0	38	0.00%	0.00%
0838 EVALUACION DEL DESEMPEÑO	0	0	0	0	0	0	0	150	0.00%	0	150	0.00%	0.00%
0841 SISTEMA DE ADMINISTRACION CONTABLE	0	25	0	25	0	25	0	105	0.00%	0	105	0.00%	0.00%
0857 SISTEMAS Y PROYECTOS ELECTRONICOS SUBPROYECTO DE ESTACIONAMIENTO ORIENTE DEL COMPLEJO FERROCARRILERO TRIS CENTURAS, AGUASCALIENTES	26	0	0	0	0	0	26	87	100.00%	87	87	100.00%	100.00%
0870 GASTOS DE ALIMENTACION, MATERIALES Y OBTENCION DE BIENES DE CURSOS DE CAPACITACION	0	0	0	0	0	0	0	200	100.00%	200	200	100.00%	100.00%
0880 CONTINUACION DE OBRAS EN EL COMPLEJO TRIS CENTURAS CUARTA ETAPA, SALUDE CONCENTRAL, COMPLEJOS DE OBRAS COMO SERVICIOS, COMPLEJOS DE OBRAS AGUASCALIENTES	0	0	129	129	0	0	129	129	100.00%	129	129	100.00%	100.00%
0882 CONTINUACION DE OBRAS EN EL COMPLEJO TRIS CENTURAS CUARTA ETAPA, EQUIPAMIENTO ADHERIDO DE LA SALUDE CONCENTRAL, AGUASCALIENTES	0	0	711	711	1,275	1,275	1,986	1,986	100.00%	1,986	1,986	100.00%	100.00%

Flujo contable trimestral de Ingresos y Egresos

Anexo 11

INFORME DE AVANCE DE GESTIÓN FINANCIERA  
Miles de Pesos

IAGF-1/CAD

Clave: GOBIERNO DEL ESTADO DE AGUASCALIENTES-SECTOR CENTRAL  
 Ente Fiscalizado: Del 1 de Enero al 31 de Marzo de 2017  
 Periodo:

EGRESOS															
CUENTA		ENERO			FEBRERO			MARZO			ACUMULADO TRIMESTRAL		ACUMULADO DEL EJERCICIO		EFICIENCIA DEL EJERCICIO
CLAVE	NOMBRE	EJERCIDO	PRESUPUESTO PROGRAMADO	EJERCIDO	PRESUPUESTO PROGRAMADO	EJERCIDO	PRESUPUESTO PROGRAMADO	EJERCIDO	PRESUPUESTO PROGRAMADO	EJERCIDO	PRESUPUESTO PROGRAMADO	EJERCIDO	PRESUPUESTO PROGRAMADO	EJERCIDO	%
0060	OPERACIÓN Y MANTENIMIENTO DE LOS PROCESOS CEAR Y SEACUR	0	0	100	100	104	104	540	540	324	740	324	740	740	30.17%
0067	EVALUACIONAL DESARROLLO	100	100	100	100	25	147	147	147	300	300	300	300	300	100.00%
0088	CUMPLIMIENTO DE OBLIGACIONES FINANCIERAS	25	25	25	25	25	25	25	25	217	217	217	217	217	86.42%
0020	MEJORAMIENTO DEL SERVICIO FISCAL AGUASCALIENTES	200	200	0	0	0	0	0	0	400	400	400	400	400	100.00%
0019	RECLAMACIONES DE LA SECRETARIA DE FINANZAS AGUASCALIENTES	0	0	0	0	0	0	0	0	0	0	0	0	0	0.00%
0011	CONCORDACION DEL CENTRO DE EVALUACION Y CONTROL DE COSTOS AGUASCALIENTES	0	0	0	0	0	0	0	0	0	0	0	0	0	0.00%
0018	TRABAJOS COMPLEMENTARIOS PARA LA TERMINACION DEL ACCESO SUR DE SAN FRANCISCO DE LOS RIOS, NUEVO LIBRAMIENTO A SAN FRANCISCO DE LOS RIOS	0	0	0	0	0	0	0	0	151	151	151	151	151	100.00%
0010	OSIA EXTERIOR Y ALMACEN SECRETARIA DE FINANZAS AGUASCALIENTES	0	0	0	0	340	340	340	340	340	340	340	340	340	100.00%



Flujo contable trimestral de Ingresos y Egresos

Anexo 11

INFORME DE AVANCE DE GESTIÓN FINANCIERA  
Miles de Pesos

IAGF-1/CAD

Clave: GOBIERNO DEL ESTADO DE AGUASCALIENTES-SECTOR CENTRAL  
Ente Fiscalizado:  
Periodo: Del 1 de Enero al 31 de Marzo de 2017

CUENTA		ENERO			FEBRERO			MARZO			ACUMULADO TRIMESTRAL		ACUMULADO DEL EJERCICIO		EFICIENCIA DEL EJERCICIO	
CLAVE	NOMBRE	EJERCIDO	PRESIJUESTO PROGRAMADO	EJERCIDO	PRESIJUESTO PROGRAMADO	EJERCIDO	PRESIJUESTO PROGRAMADO	EJERCIDO	PRESIJUESTO PROGRAMADO	EJERCIDO	PRESIJUESTO PROGRAMADO	EJERCIDO	PRESIJUESTO PROGRAMADO	EJERCIDO	%	%
0677	SUPERACION LA TORNIA PARA LA TERMINACION DEL NUEVO HOSPITAL MIGUEL YRALDO AGUASCALIENTES	113	113	0	0	0	0	113	113	113	113	113	113	113	100.00%	100.00%
0678	CONSTRUCCION REHABILITACION Y MODERNIZACION DEL COMPLEJO TRES CENTURAS EN AGUASCALIENTES, TERCERA ETAPA, "SALUDE CONCERTADO"	1472	1390	4108	3360	5300	6320	11820	12250	11820	12250	11820	12250	11820	96.11%	96.11%
0679	UNION DE MUJERES TRABAJANDO EN COOPERATIVA A.C.	0	0	0	0	0	0	0	0	0	0	0	0	0	0.00%	0.00%
0680	MAYOS LIBRERAS EN JERES MACPENS A.C.	0	0	0	0	0	0	0	0	0	0	0	0	0	0.00%	0.00%
0681	ASOCIACION DE RESCATE POR AMIGOS DE ESCUELAS MULTIPLE DE AGUASCALIENTES, A.C.	0	13	0	13	0	13	0	0	0	0	0	0	0	0.00%	0.00%
0682	FUNDACION INTEGRANTE AL DEPORTE A.C.	0	5	0	5	0	5	0	0	0	0	0	0	0	0.00%	0.00%
0683	ASOCIACION DE FISCAL DESARROLLO PARA PERSONAS CON DISCAPACIDAD AUDITIVA A.C.	0	12	0	12	0	12	0	0	0	0	0	0	0	0.00%	0.00%
0684	ALAD DE COLORES A.C.	0	10	0	10	0	10	0	0	0	0	0	0	0	0.00%	0.00%
0685	INFORMADO MARCO DE CUATRO TIPOS DE AGUASCALIENTES	0	0	0	0	0	0	20	20	20	20	20	20	20	100.00%	100.00%

Flujo contable trimestral de Ingresos y Egresos

Anexo 11

INFORME DE AVANCE DE GESTIÓN FINANCIERA  
Miles de Pesos

LAGF-1/CAD

Clave: GOBIERNO DEL ESTADO DE AGUASCALIENTES-SECTOR CENTRAL  
 Ente Fiscalizado: Del 1 de Enero al 31 de Marzo de 2017  
 Periodo:

CUENTA	ENERO		FEBRERO		MARZO		ACUMULADO TRIMESTRAL		%	ACUMULADO DEL EJERCICIO	%
	EJERCIDO	PRESUPUESTO PROGRAMADO	EJERCIDO	PRESUPUESTO PROGRAMADO	EJERCIDO	PRESUPUESTO PROGRAMADO	EJERCIDO	PRESUPUESTO PROGRAMADO			
0621	25.58	25.58	0	0	1.83	1.83	27.20	27.20	100.00%	27.20	100.00%
0625	0	0	0	0	0	0	0	0	100.00%	0	100.00%
0627	2	2	0	0	0	0	2	2	100.00%	2	100.00%
0628	0	0	7.114	7.114	0	0	7.114	7.114	100.00%	7.114	100.00%

Flujo contable trimestral de Ingresos y Egresos

Anexo 11

INFORME DE AVANCE DE GESTIÓN FINANCIERA  
Miles de Pesos

IAGF-1/CAD

Clave: GOBIERNO DEL ESTADO DE AGUASCALIENTES-SECTOR CENTRAL  
Ente Fiscalizado:  
Periodo: Del 1 de Enero al 31 de Marzo de 2017

CUENTA	EGRESOS														
	EGRESOS POR PROGRAMAS														
	ENERO		FEBRERO		MARZO		ACUMULADO TRIMESTRAL		ACUMULADO DEL EJERCICIO		%				
CLAVE	NOBRE	EJERCIDO	PRESUPUESTO PROGRAMADO	EJERCIDO	PRESUPUESTO PROGRAMADO	EJERCIDO	PRESUPUESTO PROGRAMADO	EJERCIDO	PRESUPUESTO PROGRAMADO	EJERCIDO	PRESUPUESTO PROGRAMADO	EFICIENCIA	%	EFICIENCIA DEL EJERCIDO	
0629	CONTROL Y SEGUIMIENTO DE LAS OBRAS DE INFRAESTRUCTURA EDUCATIVA BAJO LA EJECUCIÓN DEL ESTADO 2017 P SA VARIAS LOCALIDADES, TODO EL ESTADO	0	202	237	202	202	202	702	702	702	702	100.00%	100.00%	702	702
0630	CONSTRUCCIÓN DE RAMPA LATERAL EN PISO A DEBVAL EN AV. LOPEZ MATEOS Y CALLE J.F. ELIZONDO.	0	0	5704	715	715	0	6387	6387	6387	6387	100.00%	100.00%	6387	6387
0631	MODERNIZACIÓN AMPLIACION DE CARRETERA MARAVALLAS- TERRETES- PISO BLANCO SECCION TIPO A1, TRAMO 1+000-3+400 AMBAS CALZADAS, 8.91% IMPRO	0	0	6385	0	0	0	6385	6385	6385	6385	100.00%	100.00%	6385	6385
0632	MODERNIZACIÓN AMPLIACION DE CARRETERA MARAVALLAS- TERRETES- PISO BLANCO SECCION TIPO A1, TRAMO 0+000-1+000 AMBAS CALZADAS, 8.91% IMPRO	0	0	6380	0	0	0	6380	6380	6380	6380	100.00%	100.00%	6380	6380
0633	CONTROL Y SEGUIMIENTO DE LAS OBRAS DE INFRAESTRUCTURA DE LOS PROGRAMAS FEDERALES BAJO LA EJECUCIÓN DEL ESTADO 2017 BOCAL VARIAS LOCALIDADES, TODO EL ESTADO	00	00	175	200	200	0	551	551	551	551	100.00%	100.00%	551	551



Flujo contable trimestral de Ingresos y Egresos

Anexo 11

INFORME DE AVANCE DE GESTIÓN FINANCIERA  
Miles de Pesos

IAGF-1/CAD

Clave: GOBIERNO DEL ESTADO DE AGUASCALIENTES-SECTOR CENTRAL  
Ente Fiscalizado:  
Periodo: Del 1 de Enero al 31 de Marzo de 2017

CUENTA	ENERO		FEBRERO		MARZO		ACUMULADO TRIMESTRAL		%	ACUMULADO DEL EJERCICIO	EFICIENCIA DEL EJERCICIO	
	EJERCIDO	PRESUPUESTO PROGRAMADO	EJERCIDO	PRESUPUESTO PROGRAMADO	EJERCIDO	PRESUPUESTO PROGRAMADO	EJERCIDO	PRESUPUESTO PROGRAMADO				
0624 CONSTRUCCION DE RED DE AGUAS POTABLES, CALLES ALVARO OBREGON Y NORTE DEL CAMPO DE BIBILOLA, PUNTA COYO	184	184	0	0	0	0	184	184	100.00%	184	184	100.00%
0626 RETICIONAMIENTO AREDO AL VECINDARIO AGUASCALIENTES	0	0	410	410	0	0	410	410	100.00%	410	410	100.00%
0627 CONSTRUCCION DE MAUSOLEO JESUS F. CONTRERAS MUÑOZ DE AGUASCALIENTES	0	0	190	190	209	209	389	389	100.00%	389	389	100.00%
0628 CONSTRUCCION DE EDIFICIO DE SERVIDORES PERICIALES 3º ETNA, COL. SANILUIS, AGUASCALIENTES	130	130	175	175	0	0	305	305	100.00%	305	305	100.00%
0640 TRABAJOS COMPLEMENTARIOS PARA LA TERMINACION DE LA PROLONGACION DE PASO APENAVS ENAV/ ADOLFO LOPEZ MATEOS Y CALLE J.F. BUZONDO, AGUASCALIENTES	0	0	2206	2206	1754	1754	3960	3960	100.00%	3960	3960	100.00%

Flujo contable trimestral de Ingresos y Egresos

Anexo 11

INFORME DE AVANCE DE GESTIÓN FINANCIERA  
Miles de Pesos

IAGF-1/CAD

Clave: GOBIERNO DEL ESTADO DE AGUASCALIENTES-SECTOR CENTRAL  
 Ente Fiscalizado:  
 Período: Del 1 de Enero al 31 de Marzo de 2017

CUENTA	EGRESOS POR PROGRAMAS						ACUMULADO DEL EJERCICIO	EFICIENCIA	ACUMULADO DEL EJERCICIO	EFICIENCIA DEL EJERCICIO
	ENERO	FEBRERO	MARZO	EJERCICIO	PRESUUESTO PROGRAMADO	%				
0641 ESTUDIO Y PROYECTOS EJECUTIVOS, ESTUDIO DE GEOTERMIACION, EXPLORACION PROFUNDA Y MUESTREO DE PENETRACION ESTADIA, REGISTRO MANTENIMIENTO DE LOS MATERIALES Y EQUIPOS TECNICOS, ASISTENCIA TECNICA, JEFE DE AREA	0	0	0	0	0	131	100.00%	131	100.00%	
0644 CARRETERA AGOSTINERITO, TRAMO ENT. JALTO DE LOS SALADO - TAVOJE DE LOS AMEZES, ADECUACION TIPOLOGICA PARA EL TRAMO ENTRE EL KM. 206 Y EL KM. 207, EN EL MUNICIPIO DE AGUASCALIENTES	0	5,000	0	0	0	5,000	100.00%	5,000	100.00%	
0646 SERVICIOS RELACIONADOS CON LA OBRAS PUBLICAS PARA FOMENTO AMBIENTALES, CONTRACCION Y SERVICIOS DE PUBLICACION DE CONVOCATORIAS PARA EL PROGRAMA DE REESTRUCTURACION 2017, FOMENTO AMBIENTALES Y CONTRACCION	0	0	200	200	200	200	66.67%	200	66.67%	
0648 RESTAURACION FINANCIERA FONDO METEOROLOGICO 2016	0	0	0	0	0	0	100.00%	0	100.00%	

Flujo contable trimestral de Ingresos y Egresos

Anexo 11

INFORME DE AVANCE DE GESTIÓN FINANCIERA  
Miles de Pesos

IAGF-1/CAD

Clave: GOBIERNO DEL ESTADO DE AGUASCALIENTES-SECTOR CENTRAL  
Ente Fiscalizado: Del 1 de Enero al 31 de Marzo de 2017  
Periodo:

CUENTA	ENERO		FEBRERO		MARZO		ACUMULADO TRIMESTRAL		%	EFICIENCIA	ACUMULADO DEL EJERCICIO		%
	EJERCIDO	PRESUPUESTO PROGRAMADO	EJERCIDO	PRESUPUESTO PROGRAMADO	EJERCIDO	PRESUPUESTO PROGRAMADO	EJERCIDO	PRESUPUESTO PROGRAMADO			EJERCIDO	PRESUPUESTO PROGRAMADO	
0022	146	0	0	0	186	0	186	0	100.00%	100.00%	186	186	100.00%
0023	27	0	0	0	27	0	27	0	100.00%	100.00%	27	27	100.00%
0024	1	0	0	0	1	0	1	0	100.00%	100.00%	1	1	100.00%
0026	0	0	0	15	7	7	7	22	28.33%	33.33%	7	22	33.33%
0027	3,508	3,503	3,508	3,503	3,508	3,508	10,527	10,527	100.00%	100.00%	10,527	10,527	100.00%
0029	4,308	4,300	7,139	4,300	7,139	7,139	17,768	17,768	100.00%	100.00%	17,768	17,768	100.00%
0029	2,736	2,736	2,736	2,736	601	601	6,191	6,191	100.00%	100.00%	6,191	6,191	100.00%



Flujo contable trimestral de Ingresos y Egresos

Anexo 11

INFORME DE AVANCE DE GESTIÓN FINANCIERA  
Miles de Pesos

IAGF-1/CAD

Clave: GOBIERNO DEL ESTADO DE AGUASCALIENTES-SECTOR CENTRAL  
Ente Fiscalizado:  
Periodo: Del 1 de Enero al 31 de Marzo de 2017

CUENTA	ENERO			FEBRERO			MARCHO			EGRESOS POR PROGRAMAS			EFICIENCIA DEL EJERCICIO	ACUMULADO DEL EJERCICIO	EFICIENCIA DEL EJERCICIO
	EJERCIDO	PRESUPUESTO PROGRAMADO	%	EJERCIDO	PRESUPUESTO PROGRAMADO	%	EJERCIDO	PRESUPUESTO PROGRAMADO	%	EJERCIDO	PRESUPUESTO PROGRAMADO	%			
0021 GASTO DE INMERSION FMI SES 2017	5,453	5,453	100.00%	5,453	5,453	100.00%	7,448	7,448	100.00%	18,752	18,752	100.00%	18,752	18,752	100.00%
0022 GASTO DE INMERSION FMI SES 2017 E EJERCIDO	3,048	3,048	100.00%	3,048	3,048	100.00%	855	855	100.00%	6,754	6,754	100.00%	6,754	6,754	100.00%
0024 GASTO DE INMERSION FMI SEM 2017	205	205	100.00%	205	205	100.00%	372	372	100.00%	899	899	100.00%	899	899	100.00%
0025 GASTO DE INMERSION FMI SEM 2017 E EJERCIDO	144	144	100.00%	144	144	100.00%	31	31	100.00%	323	323	100.00%	323	323	100.00%
0027 PAGO DE AFECTACIONES POR OBRAS DE VALUADO VARIAS LOCALIDADES, TODO EL ESTADO	0	0	0.00%	0	0	0.00%	208	208	100.00%	208	208	100.00%	208	208	100.00%
0029 PROGRAMA PROYECTO FINANCIERO DEL ICTSA 2017	0	0	0.00%	4,716	4,788	100.00%	2,508	2,508	100.00%	7,797	7,797	100.00%	7,797	7,797	100.00%
0070 EDUCACION DE CALIDAD FORTALECE	20,690	20,290	97.58%	5	0	0.00%	2,530	2,530	100.00%	28,650	28,650	100.00%	28,650	28,650	100.00%
0071 PROGRAMA UNIVERSIDAD AUTONOMALIZ	0	0	0.00%	145,472	145,472	100.00%	103,545	103,545	100.00%	248,117	248,117	100.00%	248,117	248,117	100.00%
0074 PROGRAMA PROYECTO FINANCIERO AL CEYTEA 2017	0	0	0.00%	9,256	21,872	236.29%	29,020	13,242	47.17%	34,819	14,819	42.56%	34,819	34,819	100.00%
0075 MODERNIZACION Y MAQUERIA AGRICOLA EN LA COMUNIDAD DE SAN CARLOS, CALTEPEC, OAXACA	0	0	0.00%	5	0	0.00%	5,962	5,962	100.00%	5,962	5,962	100.00%	5,962	5,962	100.00%
0076 FOMENTO AGUASCALIENTES- JUJARA LA COMARCADO DE SAN ANTONIO, AGUASCALIENTES, ACS, C22 KM. 1+100 A KM. 3+000	0	0	0.00%	0	0	0.00%	0	0	0.00%	0	0	0.00%	0	0	0.00%
AGUASCALIENTES															

Flujo contable trimestral de Ingresos y Egresos

Anexo 11

INFORME DE AVANCE DE GESTIÓN FINANCIERA  
Miles de Pesos

IAGF-1/CAD

Clave: GOBIERNO DEL ESTADO DE AGUASCALIENTES-SECTOR CENTRAL  
Ente Fiscalizado:  
Periodo: Del 1 de Enero al 31 de Marzo de 2017

CUENTA	EGRESOS						ACUMULADO EJERCIDO	EFICIENCIA	ACUMULADO DEL EJERCICIO	EFICIENCIA DEL EJERCICIO	
	ENERO		FEBRERO		MARZO						EJERCIDO
CLAVE	NOBRE	EJERCIDO	PROGRAMADO	EJERCIDO	PROGRAMADO	EJERCIDO	PROGRAMADO	EJERCIDO	PROGRAMADO	EJERCIDO	PROGRAMADO
0676	MODERNIZACIÓN Y AMPLIACIÓN DE LA RED VIAL DEL RÍO ROSALES TRAMO E.L.C. CARRETERA TONATEPEC PONIENTE AGUASCALIENTES- JALAPA LA COMUNIDAD DE SAN IGNACIO, AGUASCALIENTES. AOS. (2.2 KM.), "RM. D-002-A RM.	0	0	0	0	0	0	0	0	0	0
0677	M-102; AGUASCALIENTES RENDIMIENTOS	0	0	0	0	0	0	0	0	0	0
0678	FINANCIEROS PASIVA 2017	0	0	0	0	0	0	0	0	0	0
0679	RENDIMIENTOS FINANCIEROS PARA LA ADQUISICIÓN DE BIENES PARA EL TRANSPORTE PÚBLICO PARA LAS PERSONAS CON DISCAPACIDAD 2016	0	0	0	0	0	0	0	0	0	0
0679	COMPLIMIENTO PARA TERMINACIÓN DE PASAJA DE SERVICIOS EN LA LOPEZ DE HARO PARA EL EJERCICIO 2016. "C.ADO. INHITET. AGUASCALIENTES	0	0	3,217	4,106	1,347	1,058	5,184	5,184	5,184	5,184
0680	COMPLIMIENTO PARA TERMINACIÓN DE PASAJA DE SERVICIOS EN LA LOPEZ DE HARO Y CALLE J.F. BLANCO "C.ADO. SUP. AGUASCALIENTES	0	0	0	0	2,486	2,486	2,486	2,486	2,486	2,486
0682	PREVENCIÓN Y CONTROL DE DEBILITE Y OTROS VECTORES (MARZO 2017)	0	0	1,689	1,689	0	0	1,689	1,689	1,689	1,689

Flujo contable trimestral de Ingresos y Egresos

Anexo 11

INFORME DE AVANCE DE GESTIÓN FINANCIERA  
Miles de Pesos

IAGF-1/CAD

Clave: GOBIERNO DEL ESTADO DE AGUASCALIENTES-SECTOR CENTRAL  
Ente Fiscalizado:  
Periodo: Del 1 de Enero al 31 de Marzo de 2017

EGRESOS														
EGRESOS POR PROGRAMAS														
CUENTA	ENERO		FEBRERO		MARZO		ACUMULADO EJERCICIO		ACUMULADO DEL EJERCICIO		EFICIENCIA	%	EFICIENCIA DEL EJERCICIO	%
	EJERCIDO	PRESUPUESTO PROGRAMADO	EJERCIDO	PRESUPUESTO PROGRAMADO	EJERCIDO	PRESUPUESTO PROGRAMADO	EJERCIDO	PRESUPUESTO PROGRAMADO	EJERCIDO	PRESUPUESTO PROGRAMADO				
0023	0	0	195	195	0	0	195	195	195	195	100.00%	100.00%	100.00%	100.00%
0024	0	0	311	311	0	0	311	311	311	311	100.00%	100.00%	100.00%	100.00%
0025	0	0	40	40	0	0	40	40	40	40	100.00%	100.00%	100.00%	100.00%
0026	0	0	570	570	0	0	570	570	570	570	100.00%	100.00%	100.00%	100.00%
0027	0	0	1,203	1,203	0	0	1,203	1,203	1,203	1,203	100.00%	100.00%	100.00%	100.00%
0028	0	0	299	299	0	0	299	299	299	299	100.00%	100.00%	100.00%	100.00%
0029	0	0	399	399	0	0	399	399	399	399	100.00%	100.00%	100.00%	100.00%
0030	0	0	334	334	0	0	334	334	334	334	100.00%	100.00%	100.00%	100.00%
0032	0	0	0	0	675	675	675	675	675	675	100.00%	100.00%	100.00%	100.00%



Flujo contable trimestral de Ingresos y Egresos

Anexo 11

INFORME DE AVANCE DE GESTIÓN FINANCIERA  
Miles de Pesos

IAGF-1/CAD

Clave: GOBIERNO DEL ESTADO DE AGUASCALIENTES-SECTOR CENTRAL  
Ente Fiscalizado:  
Periodo: Del 1 de Enero al 31 de Marzo de 2017

EGRESOS														
EGRESOS POR PROGRAMAS														
CUENTA	ENERO		FEBRERO		MARZO		ACUMULADO TRIMESTRAL		EFICIENCIA	%	ACUMULADO DEL EJERCICIO		EFICIENCIA DEL EJERCICIO	%
	EJERCIDO	PRESUPUESTO PROGRAMADO	EJERCIDO	PRESUPUESTO PROGRAMADO	EJERCIDO	PRESUPUESTO PROGRAMADO	EJERCIDO	PRESUPUESTO PROGRAMADO			EJERCIDO	PRESUPUESTO PROGRAMADO		
0624	0	0	14,119	14,119	2,028	2,028	16,775	16,775	100.00%	100.00%	16,775	16,775	100.00%	100.00%
0626	0	0	0	0	408	408	339	408	74.39%	74.39%	339	408	74.39%	74.39%
0627	0	0	0	0	2	2	2	2	100.00%	100.00%	2	2	100.00%	100.00%
0629	0	0	0	0	0	0	0	0	100.00%	100.00%	0	0	100.00%	100.00%
0629	0	0	0	0	1	1	1	1	100.00%	100.00%	1	1	100.00%	100.00%
0630	0	0	0	0	0	0	0	0	100.00%	100.00%	0	0	100.00%	100.00%
0631	0	0	18,726	18,726	11,837	11,837	30,865	30,695	100.00%	100.00%	30,695	30,695	100.00%	100.00%

Flujo contable trimestral de Ingresos y Egresos

Anexo 11

INFORME DE AVANCE DE GESTIÓN FINANCIERA  
Miles de Pesos

IAGF-1/CAD

Clave: GOBIERNO DEL ESTADO DE AGUASCALIENTES-SECTOR CENTRAL  
Ente Fiscalizado:  
Periodo: Del 1 de Enero al 31 de Marzo de 2017

CUENTA	ENERO			FEBRERO			MARZO			EGRESOS POR PROGRAMAS			ACUMULADO DEL EJERCICIO	EFICIENCIA DEL EJERCICIO	%	
	EJERCIDO	PRESUPUESTO PROGRAMADO	%	EJERCIDO	PRESUPUESTO PROGRAMADO	%	EJERCIDO	PRESUPUESTO PROGRAMADO	%	EJERCIDO	PRESUPUESTO PROGRAMADO	%				
0004	0	0	0	0	0	0	0	0	0	0	0	0	0	0	100.00%	
PROGRAMA FORTALECIMIENTO FINANCIERO 1º 2016-2017																
0005	0	0	0	0	0	0	0	0	0	0	0	0	0	0	100.00%	
PROGRAMA COMITÉ DE VIGILANCIA POR LABORATORIO (PAFAPSE 2017)																
0006	0	0	0	0	0	0	0	0	0	0	0	0	0	0	100.00%	
PROGRAMA SISTEMA NACIONAL DE INVESTIGACIÓN TECNOLÓGICA (SINATEC 2017)																
0007	0	0	0	0	0	0	0	0	0	0	0	0	0	0	100.00%	
PROGRAMA SISTEMA NACIONAL DE INFORMACIÓN																
0009	0	0	0	0	0	0	0	0	0	0	0	0	0	0	100.00%	
PROGRAMA SALUD SEXUAL Y REPRODUCTIVA PARA ADOLESCENTES (APARPE 2017)																
0030	0	0	0	0	0	0	0	0	0	0	0	0	0	0	100.00%	
PROGRAMA PLANIFICIÓN FAMILIAR Y ANTICONCEPCIÓN (APAFPE 2017)																
0031	0	0	0	0	0	0	0	0	0	0	0	0	0	0	100.00%	
PROGRAMA PREVENCIÓN Y CONTROL DEL CÁNCER DE LA MUJER (PAFAPSE 2017)																
0032	0	0	0	0	0	0	0	0	0	0	0	0	0	0	100.00%	
PROGRAMA SEGURIDAD VIAL (PAFAPSE 2017)																
0033	0	0	0	0	0	0	0	0	0	0	0	0	0	0	100.00%	
PROGRAMA PREVENCIÓN DE ACCIONES EN GRUPOS VULNERABLES (PAFAPSE 2017)																
0034	0	0	0	0	0	0	0	0	0	0	0	0	0	0	100.00%	
PROGRAMA FOMENTO PARA INICIATIVAS DE SECTORES PRODUCTIVOS																

Flujo contable trimestral de Ingresos y Egresos

Anexo 11

INFORME DE AVANCE DE GESTIÓN FINANCIERA  
Miles de Pesos

IAGF-1/CAD

Clave: GOBIERNO DEL ESTADO DE AGUASCALIENTES-SECTOR CENTRAL  
Ente Fiscalizado:  
Periodo: Del 1 de Enero al 31 de Marzo de 2017

CUENTA	ENERO			FEBRERO			MARCHO			EGRESOS POR PROGRAMAS			ACUMULADO DEL EJERCICIO	EFICIENCIA	%	ACUMULADO DEL EJERCICIO	EFICIENCIA DEL EJERCICIO	%
	EJERCIDO	PRESUPUESTO PROGRAMADO	0	EJERCIDO	PRESUPUESTO PROGRAMADO	0	EJERCIDO	PRESUPUESTO PROGRAMADO	0	EJERCIDO	PRESUPUESTO PROGRAMADO	0						
0030	0	0	0	0	2,100	2,100	0	2,100	2,100	2,100	2,100	0	2,100	2,100	100.00%	2,100	2,100	100.00%
CONSTRUCCION DE LAS RELACIONES DE LA UNIVERSIDAD TECNOLÓGICA EL RETONO, EL 951090, EL LLANO																		
0036	0	0	0	0	2,100	2,100	0	2,100	2,100	2,100	2,100	0	2,100	2,100	100.00%	2,100	2,100	100.00%
CONSTRUCCION PROYECTO DEL PISO AJEDAMEL EN AV. LOPEZ MATEOS Y CALLE F. ELICONDIO, AGUASCALIENTES																		
0039	0	0	0	0	140	140	0	140	140	140	140	0	140	140	100.00%	140	140	100.00%
SALUD DE GENERO EN MALIJO (MARZO 2017)																		
0040	0	0	0	0	6,402	6,402	0	6,402	6,402	6,402	6,402	0	6,402	6,402	100.00%	6,402	6,402	100.00%
PREVENCIÓN Y ATENCIÓN DE LA VIOLENCIA FAMILIAR Y DE LA VIOLENCIA RUMBAJUV DE GENERO (MARZO 2017)																		
0041	0	0	0	0	300	300	0	300	300	300	300	0	300	300	100.00%	300	300	100.00%
RESPUESTA AL VIH/ SIDA E ITS (MARZO 2017) SERCA																		
0043	0	0	0	0	23,105	23,105	0	23,105	23,105	23,105	23,105	0	23,105	23,105	100.00%	23,105	23,105	100.00%
COPAY SOCIAL SEGURO POPULAR (MARZO 2017)																		
0047	0	0	0	0	2,304	2,304	0	2,304	2,304	2,304	2,304	0	2,304	2,304	100.00%	2,304	2,304	100.00%
PREVENCIÓN Y ATENCIÓN DE LA VIOLENCIA FAMILIAR Y DE LA VIOLENCIA RUMBAJUV DE GENERO (MARZO 2017)																		
0048	0	0	0	0	9,000	9,000	0	9,000	9,000	9,000	9,000	0	9,000	9,000	100.00%	9,000	9,000	100.00%
APORTACION ESTADAL EN COMPLEMENTO DE LAS OBRAS DEL SISTEMA DE JUSTICIA PENAL EN EL ESTADO DE AGUASCALIENTES, VARIAS LOCALIDADES, TODO EL ESTADO																		
0051	0	0	0	0	118	118	0	118	118	118	118	0	118	118	100.00%	118	118	100.00%
OBRAS PARA LA FERIA NACIONAL DE SAN MARCOS 2017, "RETAMO DE" (MARZO), AGUASCALIENTES																		



Flujo contable trimestral de Ingresos y Egresos

Anexo 11

INFORME DE AVANCE DE GESTIÓN FINANCIERA

Miles de Pesos

IAGF-1/CAD

Clave: GOBIERNO DEL ESTADO DE AGUASCALIENTES-SECTOR CENTRAL  
 Ente Fiscalizado: Del 1 de Enero al 31 de Marzo de 2017  
 Periodo:

CUENTA	ENERO		FEBRERO		MARZO		ACUMULADO TRIMESTRAL		EFICIENCIA	%	ACUMULADO DEL EJERCICIO	EFICIENCIA DEL EJERCICIO	%
	EJERCIDO	PRESUPUESTO PROGRAMADO	EJERCIDO	PRESUPUESTO PROGRAMADO	EJERCIDO	PRESUPUESTO PROGRAMADO	EJERCIDO	PRESUPUESTO PROGRAMADO					
0006 PROGRAMA OBTENCION DE SERVICIOS ALA OPERACION Y PRESTACION DE SERVICIOS EN LA EDUCACION 2017	0	0	0	0	25,000	25,000	25,000	25,000	100.00%	100.00%	25,000	25,000	100.00%
0004 PROGRAMA FORTALECIMIENTO DEL MUNICIPIO DE AGUASCALIENTES	0	0	0	0	34,000	34,000	34,000	34,000	100.00%	100.00%	34,000	34,000	100.00%
0005 PROGRAMA FORTALECIMIENTO DEL MUNICIPIO DE AVILA	0	0	0	0	7,000	7,000	7,000	7,000	100.00%	100.00%	7,000	7,000	100.00%
0006 PROGRAMA FORTALECIMIENTO DEL MUNICIPIO DE JESUS MARIA	0	0	0	0	7,000	7,000	7,000	7,000	100.00%	100.00%	7,000	7,000	100.00%
0007 PROGRAMA FORTALECIMIENTO DEL MUNICIPIO DE SAN FRANCISCO DE LOS RIOS	0	0	0	0	7,000	7,000	7,000	7,000	100.00%	100.00%	7,000	7,000	100.00%
0007 SERVICIOS PARA LA TIENDA NACIONAL DE SAN MARCOS 2017- "SANTO DOMINGO"	0	0	0	0	600	600	600	600	100.00%	100.00%	600	600	100.00%
0001 ALIMENTACION Y ACTIVIDAD FISICA (FASAFS 2017)	0	0	0	0	1,500	1,500	1,500	1,500	100.00%	100.00%	1,500	1,500	100.00%
0002 ENTRENAMIENTO DE LA FUERZA POLICIA (FAPPE 2017)	0	0	0	0	400	400	400	400	100.00%	100.00%	400	400	100.00%
0003 PROGRAMA REFORMA EDUCATIVA 2017	0	0	0	0	945	945	945	945	100.00%	100.00%	945	945	100.00%
0004 PROGRAMA ESCUELAS DE TIEMPO COMPLETO 2017	0	0	0	0	83,167	83,167	83,167	83,167	100.00%	100.00%	83,167	83,167	100.00%
0001 RESERVA PROGRAMADA DE DESARROLLO REGIONAL PARA INCENTIVAR LA PARTICIPACION DEL MUNICIPIO DE AGUASCALIENTES 2017	0	0	0	0	0	0	0	0	0.00%	0.00%	0	0	0.00%

Flujo contable trimestral de Ingresos y Egresos

Anexo 11

INFORME DE AVANCE DE GESTIÓN FINANCIERA  
Miles de Pesos

LAGF-1/CAD

Clave: GOBIERNO DEL ESTADO DE AGUASCALIENTES-SECTOR CENTRAL  
Ente Fiscalizado:  
Periodo: Del 1 de Enero al 31 de Marzo de 2017

CUENTA	ENERO		FEBRERO		MARCHO		ACUMULADO TRIMESTRAL		ACUMULADO DEL EJERCICIO	EFICIENCIA DEL EJERCICIO	EFICIENCIA DEL EJERCICIO
	EJERCIDO	PRESUPUESTO PROGRAMADO	EJERCIDO	PRESUPUESTO PROGRAMADO	EJERCIDO	PRESUPUESTO PROGRAMADO	EJERCIDO	PRESUPUESTO PROGRAMADO			
TOTAL:	1,000,000	2,000,000	1,000,000	1,000,000	2,000,000	2,000,000	5,000,000	5,000,000	5,000,000	80.00%	80.00%
C.P. LUIS RICARDO MARTÍNEZ CASTAÑEDA SECRETARIO DE FINANZAS											
C.P. CARLOS DE JESÚS MACALLANES GARCÍA SUBSECRETARIO DE EGRESOS											
C.P. CAROLINA ELIZABETH PERALES DE LAZ CÁZ DE LEÓN DIRECTORA GENERAL DE PRESUPUESTACIÓN Y CUENTA PÚBLICA											

**ANEXO 12**  
**INFORME DE PROCESOS CONCLUIDOS**  
 Miles de Pesos

IAGF-2/CAD

**Clave:**  
**Ente Fiscalizado:** GOBIERNO DEL ESTADO DE AGUASCALIENTES- SECTOR CENTRAL  
**Periodo:** Del 1 de Enero al 31 de Marzo de 2017

INGRESOS	
<b>Total Acumulado del Ejercicio:</b>	6,900,409
<b>Total Programado Acumulado del Ejercicio:</b>	5,112,983
<b>Diferencia:</b>	1,787,426

**JUSTIFICACIÓN DE LA DIFERENCIA:**

1) En el rubro de Aprovechamientos, se incluye 700.5 mdp del rubro del ejercicio fiscal anterior.  
 2) En el Apartado de Participaciones y Aportaciones incluye los recursos por participaciones federales por concepto, toda vez que los ingresos por este concepto se inscriben al ejercicio presupuestal del ingreso en el financiamiento del año, se incluyen en las columnas del mes y acumulado del ejercicio.  
 3) Para efectos informativos, en el libro de INGRESOS, en el acumulado del ejercicio se incluyen 641.2 mdp de recursos propios RECAUDOS DIRECTAMENTE por el Sector Previsión y Organiza Autónomos, estos recursos se integran de:  
 Derechos: 178.0 mdp  
 Productos: 135.4 mdp  
 Aprovechamientos: 17.8 mdp  
 Ingresos por venta de bienes y servicios: 210.7 mdp

C.P. LUIS RICARDO MARTÍNEZ CASTAÑEDA  
 SECRETARIO DE FINANZAS

C.P. CARLOS DE JESÚS MAGALLANES GARCÍA  
 SUBSECRETARIO DE EGRESOS

C.P. CAROLINA ELIZABETH PERALES DÍAZ DE LEÓN  
 DIRECTORA GENERAL DE PRESUPUESTACIÓN  
 Y CUENTA PÚBLICA

Página: 1 de 1



IAGF-2/ICAD

**ANEXO 12**  
**INFORME DE PROCESOS CONCLUIDOS**  
Miles de Pesos

Clave:  
Ente Fiscalizado: **GOBIERNO DEL ESTADO DE AGUASCALIENTES- SECTOR CENTRAL**  
Periodo: **Del 1 de Enero al 31 de Marzo de 2017**

**EGRESOS**

**EGRESOS POR CAPÍTULO DEL GASTO**

Total Acumulado del Ejercicio:	5,162,294
Total Programado Acumulado del Ejercicio:	6,017,554
Diferencia:	(855,261)

<b>JUSTIFICACIÓN DE LA DIFERENCIA:</b>
<p>1) Durante el primer trimestre del 2017 en el Capítulo de Servicios Personales se incluyeron las provisiones por indemnización y jubilaciones al personal.</p> <p>2) Durante el periodo de enero a marzo 2017 en los Capítulos de Materiales y Suministros, así como de Servicios Generales, se observó que el monto ejercido al presupuesto al 31 de marzo, es menor, es decir, existe suficiencia para que se encuentre aún en la etapa de la programación y consolidación para iniciar las provisiones correspondientes a las adquisiciones.</p> <p>3) En el periodo del primer trimestre 2017 en el rubro de Transferencias, Asignaciones y Otras Ayudas, se incluye el registro del FONIC - Fondo de Apoyos para la Infraestructura Educativa y Operativa, de los meses de enero y febrero, quedando pendiente al mes de marzo, en virtud de que no se recibió la documentación correspondiente por parte de la Secretaría de Educación Pública.</p> <p>4) En el apartado de Participaciones y Apoyativos que incluye el rubro de Convenios se registra los recursos ejercidos por reasignaciones Federales por Convenio que se van incorporando al ejercicio presupuestal durante el año.</p> <p>5) En el apartado de Bienes Muebles, Inmuebles e Intangibles se van reflejando las modificaciones del presupuesto original y se present el devengado de las subjueraciones una vez que éstas se realizan.</p>

C. P. LUIS RICARDO MARTÍNEZ CASTAÑEDA  
SECRETARIO DE FINANZAS

C. P. CARLOS DE JESUS MAGALLANES GARCÍA  
SUBSECRETARIO DE EGRESOS

C. P. CAROLINA ELIZABETH PERALES DÍAZ DE LEÓN  
DIRECTORA GENERAL DE PRESUPUESTACIÓN  
Y CUENTA PÚBLICA

IAGF-2/ICAD

**ANEXO 12**  
**INFORME DE PROCESOS CONCLUIDOS**  
 Miles de Pesos

**Clave:** GOBIERNO DEL ESTADO DE AGUASCALIENTES- SECTOR CENTRAL  
**Ente Fiscalizado:**  
**Periodo:** Del 1 de Enero al 31 de Marzo de 2017

**EGRESOS**  
**EGRESOS POR PROGRAMAS**

<b>Total Acumulado del Ejercicio:</b>	5,162,294
<b>Total Programado Acumulado del Ejercicio:</b>	6,017,554
<b>Diferencia:</b>	<b>(855,261)</b>

**JUSTIFICACIÓN DE LA DIFERENCIA:**

1) Durante el primer trimestre del 2017 en el Capítulo de Egresos Personales se redujeron las provisiones por indemnización y jubilaciones al personal.

2) Durante el periodo de enero a marzo 2017 en los Capítulos de Materiales y Suministros, así como de Servicios Generales, se observa que el monto ejercido es inferior al presupuestado en el trimestre. Se debe, esta diferencia ya que se encuentra aún en la etapa de la concurrencia y conciliación para incluir los procedimientos correspondientes a las adquisiciones.

3) En el periodo del primer trimestre 2017 en el libro de Transacciones, Asignaciones y Otras Ayudas, se incluye el reporto del FOME - Fondo de Apoyos para la Modernización Educativa y Gestión Operativa, de los meses de enero y febrero, quedando pendiente el mes de marzo, en virtud de que no se recibió la documentación correspondiente por parte de la Secretaría de Educación Pública.

4) En el apartado de Participaciones y Aportaciones que incluye el rubro de Convenios se regulan los recursos ejercidos por designaciones Fideicomiso por Contrato que se van incorporando al ejercicio presupuestal durante el año.

5) En el apartado de Bienes Muebles, Inmuebles e Intangibles se van reflejando las modificaciones del presupuesto original y se presentará el desglose de las adquisiciones una vez que éstas se realicen.

C.P. LUIS RICARDO MARTÍNEZ CASTAÑEDA  
 SECRETARIO DE FINANZAS

C.P. CARLOS DE JESUS MAGALLANES GARCIA  
 SUBSECRETARIO DE EGRESOS

C.P. CAROLINA ELIZABETH PERALES DIAZ DE LEÓN  
 DIRECTORA GENERAL DE PRESUPUESTACIÓN  
 Y CUENTA PÚBLICA

Anexo 11

Flujo contable trimestral de Ingresos y Egresos

INFORME DE AVANCE DE GESTIÓN FINANCIERA

Miles de Pesos

Clave: Ente Fiscalizado  
 Colegio de Estudios Científicos y Tecnológicos del Estado de Aguascalientes  
 Del 1 de Enero al 31 de Marzo de 2017

MGF-ICAD

CUENTA	ENERO		FEBRERO		MARZO		ACUMULADO TRIMESTRAL		EFICIENCIA TRIMESTRAL	%	ACUMULADO DEL EJERCICIO		EFICIENCIA DEL EJERCICIO	%
	REAL	PRESUPUESTO PROGRAMADO	REAL	PRESUPUESTO PROGRAMADO	REAL	PRESUPUESTO PROGRAMADO	REAL	PRESUPUESTO PROGRAMADO			REAL	PRESUPUESTO PROGRAMADO		
411	-	-	-	-	-	-	-	-	-	0%	-	-	-	0%
412	-	-	-	-	-	-	-	-	-	0%	-	-	-	0%
413	-	-	-	-	-	-	-	-	-	0%	-	-	-	0%
414	9,718	4,670	3,059	4,385	578	1,685	12,355	10,541	10,541	100%	12,355	10,541	10,541	100%
415	6	22	22	92	115	92	144	206	144	70%	206	206	206	70%
416	-	-	-	-	-	-	-	-	-	0%	-	-	-	0%
417	-	-	-	-	-	-	-	-	-	0%	-	-	-	0%
418	753	364	318	364	40	212	1,058	840	1,008	100%	1,008	840	840	100%
419	-	-	-	-	-	-	-	-	-	0%	-	-	-	0%
418	3,364	10,704	8,534	12,903	25,032	14,669	37,993	37,993	37,993	100%	37,993	37,993	37,993	100%
<b>TOTAL</b>	<b>12,241</b>	<b>14,740</b>	<b>12,890</b>	<b>17,345</b>	<b>25,175</b>	<b>16,647</b>	<b>51,146</b>	<b>49,187</b>	<b>49,187</b>	<b>100%</b>	<b>51,146</b>	<b>49,187</b>	<b>49,187</b>	<b>100%</b>

CUENTA	ENERO		FEBRERO		MARZO		ACUMULADO TRIMESTRAL		EFICIENCIA	%	ACUMULADO DEL EJERCICIO		EFICIENCIA DEL EJERCICIO	%
	EJERCIDO	PRESUPUESTO PROGRAMADO	EJERCIDO	PRESUPUESTO PROGRAMADO	EJERCIDO	PRESUPUESTO PROGRAMADO	EJERCIDO	PRESUPUESTO PROGRAMADO			EJERCIDO	PRESUPUESTO PROGRAMADO		
1000	-	-	-	-	-	-	-	-	-	0%	-	-	-	0%
2000	12,241	15,282	13,873	20,625	14,894	21,445	41,148	37,333	37,333	72%	41,148	37,333	37,333	72%
3000	82	739	24	732	225	704	341	2,325	2,325	100%	341	2,285	2,285	100%
4000	387	854	1,427	2,332	914	1,999	2,426	5,125	5,125	47%	2,426	5,125	5,125	47%
5000	3	-	1	50	145	270	148	320	320	47%	149	320	320	47%
6000	22	70	22	28	-	33	22	125	125	100%	22	125	125	100%
7000	-	-	-	-	-	-	-	-	-	0%	-	-	-	0%
8000	-	-	-	-	-	-	-	-	-	0%	-	-	-	0%
9000	-	-	-	-	-	-	-	-	-	0%	-	-	-	0%
<b>TOTAL</b>	<b>12,248</b>	<b>16,938</b>	<b>15,325</b>	<b>23,800</b>	<b>15,923</b>	<b>24,480</b>	<b>44,996</b>	<b>43,218</b>	<b>43,218</b>	<b>86%</b>	<b>44,996</b>	<b>43,218</b>	<b>43,218</b>	<b>86%</b>



**Anexo 11**  
**Flujo contable trimestral de Ingresos y Egresos**  
**INFORME DE AVANCE DE GESTIÓN FINANCIERA**

IAGF-UCAD

Miles de Pesos

Clave: E-101  
 Ente Fiscalizado: Colegio de Estudios Científicos y Tecnológicos del Estado de Aguascalientes  
 Período: Del 1 de Enero al 31 de Marzo de 2017

PROGRAMA	EGRESOS POR PROGRAMAS												
	ENERO		FEBRERO		MARZO		ACUMULADO TRIMESTRAL		%		ACUMULADO DEL EJERCICIO		%
CLAVE	NOMBRE	EJERCIDO	PRESUPUESTO PROGRAMADO	EJERCIDO	PRESUPUESTO PROGRAMADO	EJERCIDO	PRESUPUESTO PROGRAMADO	EJERCIDO	PRESUPUESTO PROGRAMADO	EFICIENCIA	EJERCIDO	PRESUPUESTO PROGRAMADO	EFICIENCIA DEL EJERCICIO
1	DE DESARROLLO INSTITUCIONAL Y GESTIÓN ADMINISTRATIVA	12,820	18,028	14,398	21,352	15,650	29,021	42,869	60,501	71%	42,869	60,501	71%
2	ATENCIÓN A ALUMNOS	-	11	8	230	186	400	154	947	30%	104	947	30%
3	CAPACITACIÓN A MAESTROS	-	-	8	66	31	119	39	185	21%	39	185	21%
4	PLANES Y PROGRAMAS	-	-	9	18	1	18	9	32	29%	9	32	29%
5	ECUIPAMIENTO E INFRAESTRUCTURA	21	794	15	906	56	731	93	2,435	4%	93	2,435	4%
6	VINCULACIÓN Y GESTIÓN CON LOS SECTORES QUE INTEGRAN LA SOCIEDAD	3	-	1	51	5	95	9	146	6%	9	146	6%
7	EVALUACIÓN INSTITUCIONAL	-	-	895	1,200	-	84	895	1,284	70%	895	1,284	70%
<b>TOTAL</b>		<b>12,845</b>	<b>18,937</b>	<b>15,325</b>	<b>23,827</b>	<b>15,929</b>	<b>24,485</b>	<b>44,098</b>	<b>65,216</b>	<b>68%</b>	<b>44,098</b>	<b>65,216</b>	<b>68%</b>

LIC. JOSÉ DE JESÚS ORTIZ DOMÍNGUEZ  
 DIRECTOR ADMINISTRATIVO  
 Responsable del Ingreso Recaudado y Recurso Ejercido

ING. BRAULIO PAREDES MARTÍNEZ  
 DIRECTOR DE PLANEACIÓN  
 Responsable de la Información Presupuestal

**Anexo 12**

**INFORME DE AVANCE DE GESTION FINANCIERA**  
Miles de Pesos

IAGF-2/CAD  
Colegio de Estudios Científicos y Tecnológicos del Estado de Aguascalientes  
Del 1 de Enero al 31 de Marzo de 2017

Clave  
Ente Fiscalizado  
Periodo

INGRESOS	
TOTAL REAL ACUMULADO DEL EJERCICIO	51,490
TOTAL PROGRAMADO ACUMULADO DEL EJERCICIO	49,767
DIFERENCIA	1,723

**JUSTIFICACION DE LA DIFERENCIA**

A la fecha del presente informe se tienen desfases en la recepción del recurso proveniente del Subsidio Federal, de acuerdo a la calendarización del mismo.

EGRESOS	
EGRESOS POR CAPITULO DEL GASTO	
TOTAL REAL ACUMULADO DEL EJERCICIO	44,098
TOTAL PROGRAMADO ACUMULADO DEL EJERCICIO	65,218
DIFERENCIA	(21,120)

**JUSTIFICACION DE LA DIFERENCIA**

Debido al retraso en la recepción de los recursos provenientes del Subsidio Federal se muestran diferencias, mismas que se encuentran reflejadas en los pasivos del Colegio

EGRESOS POR PROGRAMAS	
TOTAL REAL ACUMULADO DEL EJERCICIO	44,098
TOTAL PROGRAMADO ACUMULADO DEL EJERCICIO	65,210
DIFERENCIA	(21,112)

**JUSTIFICACION DE LA DIFERENCIA**

Debido al retraso en la recepción de los recursos provenientes del Subsidio Federal se muestran diferencias, mismas que se encuentran reflejadas en los pasivos del Colegio

LIC. JOSÉ DE JESUS ORTÍZ DOMÍNGUEZ  
DIRECTOR ADMINISTRATIVO  
Responsable del Ingreso Recaudado y Recurso Ejercido

ING. BRAULIO PAREDES MARTINEZ  
DIRECTOR DE PLANEACIÓN  
Responsable de la Información Presupuestal

Anexo 11

Flujo contable trimestral de Ingresos y Egresos

INFORME DE AVANCE DE GESTIÓN FINANCIERA

Millas de Pesos

60

Clase FISCALIZADO  
 GERENIO DE COMUNITARIEDAD INNOVACIONER ESTADO DE AGUASCALIENTES  
 Del 1 de Enero al 31 de Marzo de 2017

MAF-11CAD

CUENTA	ENERO			FEBRERO			MARZO			ACUMULADO TRIMESTRAL			ACUMULADO DEL EJERCICIO		EFICIENCIA DEL EJERCICIO
	REAL	PRESUPUESTO PROGRAMADO	%	REAL	PRESUPUESTO PROGRAMADO	%	REAL	PRESUPUESTO PROGRAMADO	%	REAL	PRESUPUESTO PROGRAMADO	%	REAL	PRESUPUESTO PROGRAMADO	
1															
2															
3															
4															
5															
6															
7															
8															
9															
TOTAL	533	590	542	588	530	832	1,825	1,810	96%	1,825	1,810	96%	1,810	1,810	100%

CUENTA	ENERO			FEBRERO			MARZO			ACUMULADO TRIMESTRAL			ACUMULADO DEL EJERCICIO		EFICIENCIA DEL EJERCICIO
	REAL	PRESUPUESTO PROGRAMADO	%	REAL	PRESUPUESTO PROGRAMADO	%	REAL	PRESUPUESTO PROGRAMADO	%	REAL	PRESUPUESTO PROGRAMADO	%	REAL	PRESUPUESTO PROGRAMADO	
1000															
2000															
3000															
4000															
5000															
6000															
7000															
8000															
9000															
TOTAL	333	590	327	588	486	832	1,126	1,810	62%	1,126	1,810	62%	1,810	1,810	100%



Flujo contable trimestral de Ingresos y Egresos

Apexo 11

INFORME DE AVANCE DE GESTIÓN FINANCIERA

Milias de Pesos

IAGF-11CAD

Clave  
Ente Fiscalizado  
Periodo

60  
CENTRO DE COMPETITIVIDAD E INNOVACION DEL ESTADO DE AGUASCALIENTES  
Del 1 de Enero al 31 de Marzo de 2017

PROGRAMA	ENERO		FEBRERO		MARZO		ACUMULADO TRIMESTRAL		%	ACUMULADO DEL EJERCICIO	%	
	EJERCIDO	PRESUPUESTO PROGRAMADO	EJERCIDO	PRESUPUESTO PROGRAMADO	EJERCIDO	PRESUPUESTO PROGRAMADO	EJERCIDO	PRESUPUESTO PROGRAMADO				
4214 GASTOS OPERATIVOS	134	218	132	223	168	208	433	647	70%	463	647	70%
4162 ATENCION Y DESARROLLO EMPRESARIAL	65	144	64	162	91	207	219	513	43%	219	513	43%
4163 INFORMACION ESTRATEGICA Y VINCULACION	89	174	87	154	124	159	301	487	62%	301	487	62%
4164 COMPETITIVIDAD INTERNACIONAL Y TECNOLOGIA	45	55	44	52	53	55	153	162	94%	153	162	94%
<b>TOTAL</b>	<b>333</b>	<b>591</b>	<b>327</b>	<b>591</b>	<b>466</b>	<b>627</b>	<b>1,126</b>	<b>1,809</b>	<b>62%</b>	<b>1,126</b>	<b>1,809</b>	<b>62%</b>

LAE. MISRAEL JAFET LOERA GAYTAN  
DIRECTOR GENERAL

ING. ADRIANA ANZURES REYES  
JEFE ADMINISTRATIVA

**Anexo 12**

INFORME DE AVANCE DE GESTION FINANCIERA

Miles de Pesos

IAGF-2/CAD

Clave

60

Ente Fiscalizado

CENTRO DE COMPETITIVIDAD E INNOVACION DEL ESTADO DE AGUASCALIENTES

Periodo

Del 1 de Enero al 31 de Marzo de 2017

**INGRESOS**

TOTAL REAL ACUMULADO DEL EJERCICIO	1,625
TOTAL PROGRAMADO ACUMULADO DEL EJERCICIO	1,810
DIFERENCIA	(185)

**JUSTIFICACION DE LA DIFERENCIA**

NO SE HAN GENERADO INGRESOS PROPIOS, YA QUE AUN NO COMIENZAN LOS CURSOS CON COSTO

**EGRESOS**

**EGRESOS POR CAPITULO DEL GASTO**

TOTAL REAL ACUMULADO DEL EJERCICIO	1,126
TOTAL PROGRAMADO ACUMULADO DEL EJERCICIO	1,810
DIFERENCIA	(684)

**JUSTIFICACION DE LA DIFERENCIA**

NO SE HAN GENERADO INGRESOS PROPIOS, YA QUE AUN NO COMIENZAN LOS CURSOS CON COSTO, Y DEL RECURSO ESTATAL NO SE HA CONTRATADO A TODO EL PERSONAL QUE SE REQUIERE PARA OPERAR RL CENTRO

**EGRESOS POR PROGRAMAS**

TOTAL REAL ACUMULADO DEL EJERCICIO	1,126
TOTAL PROGRAMADO ACUMULADO DEL EJERCICIO	1,809
DIFERENCIA	(683)

**JUSTIFICACION DE LA DIFERENCIA**

NO SE HAN GENERADO INGRESOS PROPIOS, YA QUE AUN NO COMIENZAN LOS CURSOS CON COSTO, Y DEL RECURSO ESTATAL NO SE HA CONTRATADO A TODO EL PERSONAL QUE SE REQUIERE PARA OPERAR RL CENTRO

LAE. MISAEEL JAFET LOERA GAYTAN  
DIRECTOR GENERAL

ING. ADRIANA ANZURES REYES  
JEFE ADMINISTRATIVO

Anexo 11

INFORME DE AVANCE DE GESTIÓN FINANCIERA

(Millas de Pesos)

Clave  
Eres Fideicomiso  
Período

CENTENARIO HOSPITAL MIGUEL HIDALGO  
Del 01 de Enero al 31 de Marzo de 2017

Flujo contable trimestral de Ingresos y Egresos

CLAVE	NOMBRE	ENERO			FEBRERO			MARZO			ACUMULADO TRIMESTRE I			EFICIENCIA TRIMESTRAL	ACUMULADO DEL EJERCICIO REAL	PRESUPUESTO PROGRAMADO	EFICIENCIA DEL EJERCICIO
		REAL	PRESUPUESTO PROGRAMADO	%	REAL	PRESUPUESTO PROGRAMADO	%	REAL	PRESUPUESTO PROGRAMADO	%	REAL	PRESUPUESTO PROGRAMADO	%				
1	IMPUESTOS CUOTAS Y PORTADORES DE SEGURIDAD SOCIAL	0	0	0	0	0	0	0	0	0	0	0	0	0	0	0	
2	CONTRIBUCIONES DE MEJORAS	0	0	0	0	0	0	0	0	0	0	0	0	0	0	0	
3	DERECHOS	8,939	8,939	100%	8,761	8,761	100%	9,048	9,048	100%	26,747	26,747	100%	26,747	26,747	100%	
4	PRODUCTOS	107	107	100%	42	42	100%	176	176	100%	327	327	100%	327	327	100%	
5	INGRESOS POR VENTA DE BIENES Y SERVICIOS	0	0	0	0	0	0	0	0	0	0	0	0	0	0	0	
6	PARTICIPACIONES Y APORTACIONES TRANSFERENCIALES, ASIGNACIONES, SUBSIDIOS Y OTRAS ANIMAS	25,751	25,751	100%	37,475	37,475	100%	45,181	45,181	100%	108,406	108,406	100%	108,406	108,406	100%	
TOTAL		34,796	34,796	100%	46,278	46,278	100%	54,406	54,406	100%	135,480	135,480	100%	135,480	135,480	100%	

CLAVE	NOMBRE	ENERO			FEBRERO			MARZO			ACUMULADO TRIMESTRAL			EFICIENCIA TRIMESTRAL	ACUMULADO DEL EJERCICIO REAL	PRESUPUESTO PROGRAMADO	EFICIENCIA DEL EJERCICIO
		REAL	PRESUPUESTO PROGRAMADO	%	REAL	PRESUPUESTO PROGRAMADO	%	REAL	PRESUPUESTO PROGRAMADO	%	REAL	PRESUPUESTO PROGRAMADO	%				
1000	SERVICIOS PERSONALES	28,057	28,057	100%	35,090	35,090	100%	40,724	40,724	100%	98,871	98,871	100%	98,871	98,871	100%	
2000	MATERIALES Y SUMINISTROS	5	5	100%	170	170	100%	8,305	8,305	100%	8,480	8,480	100%	8,480	8,480	100%	
3000	SERVICIOS GENERALES	2,478	2,478	100%	370	370	100%	1,388	1,388	100%	4,236	4,236	100%	4,236	4,236	100%	
4000	TRANSFERENCIAS, ASIGNACIONES, SUBSIDIOS Y OTRAS ANIMAS	0	0	0	0	0	0	0	0	0	0	0	0	0	0	0	
5000	BIENES MUEBLES, INMUEBLES E INTANGIBLES	0	0	0	0	0	0	0	0	0	0	0	0	0	0	0	
6000	INVERSIÓN PÚBLICA	0	0	0	0	0	0	0	0	0	0	0	0	0	0	0	
7000	INVERSIONES FINANCIERAS Y OTRAS PROVISIONES	0	0	0	0	0	0	0	0	0	0	0	0	0	0	0	
8000	PARTICIPACIONES Y APORTACIONES	0	0	0	0	0	0	0	0	0	0	0	0	0	0	0	
9000	DEUDA PÚBLICA	2,223	2,223	100%	9,396	9,396	100%	8,364	8,364	100%	19,983	19,983	100%	19,983	19,983	100%	
TOTAL		32,761	32,761	100%	40,032	40,032	100%	58,783	58,783	100%	131,576	131,576	100%	131,576	131,576	100%	



Flujo contable trimestral de Ingresos y Egresos

Anexo 11

INFORME DE AVANCE DE GESTIÓN FINANCIERA

(Miles de Pesos)

Clave Egres Ejercido  
 Egres Ejercido  
 Período  
 CENTENARIO HOSPITAL MIGUEL HIDALGO  
 Del 01 de Enero al 31 de Marzo de 2017

PROGRAMA	ENERO		FEBRERO		MARZO		ACUMULADO TRIMESTRAL		%	ACUMULADO DEL EJERCICIO		EFICIENCIA DEL EJERCICIO	%
	EJERCIDO	PRESUPUESTO PROGRAMADO	EJERCIDO	PRESUPUESTO PROGRAMADO	EJERCIDO	PRESUPUESTO PROGRAMADO	EJERCIDO	PRESUPUESTO PROGRAMADO		EJERCIDO	PRESUPUESTO PROGRAMADO		
143717 GASTOS CATASTRÓFICOS	0	0	0	0	0	0	0	0	100%	0	0	100%	100%
252009 FALSA	0	0	0	0	0	0	0	0	100%	0	0	100%	100%
143817 INGRESOS PROPIOS	6,908	6,908	13,606	13,606	1,430	1,430	22,045	22,045	100%	22,045	22,045	100%	100%
143817 GASTO OPERATIVO DE UNIDADES MEDICAS	23,630	23,630	16,935	16,935	16,480	16,480	57,045	57,045	100%	57,045	57,045	100%	100%
143000 RECURSOS ESTATALES	2,223	2,223	3,388	3,388	8,364	8,364	13,975	13,975	100%	13,975	13,975	100%	100%
181008 AGUAS	0	0	0	0	0	0	0	0	100%	0	0	100%	100%
<b>TOTAL</b>	<b>32,761</b>	<b>32,761</b>	<b>40,032</b>	<b>40,032</b>	<b>56,783</b>	<b>56,783</b>	<b>131,576</b>	<b>131,576</b>	<b>100%</b>	<b>131,576</b>	<b>131,576</b>	<b>100%</b>	<b>100%</b>

DR. JOSÉ BASILIO ROMO VELAZQUEZ  
 DIRECTOR GENERAL  
 CENTENARIO HOSPITAL MIGUEL HIDALGO

LIC. PATRICIA ALVAREZ CASTAÑEDA  
 DIRECTORA ADMINISTRATIVA  
 CENTENARIO HOSPITAL MIGUEL HIDALGO

Anexo 12

INFORME DE AVANCE DE GESTION FINANCIERA

(Miles de Pesos)

Clave

Ente Fiscalizado **CENTENARIO HOSPITAL MIGUEL HIDALGO**

Periodo **Del 01 de Enero al 31 de Marzo 2017**

INGRESOS	
TOTAL REAL ACUMULADO DEL EJERCICIO	135,480
TOTAL PROGRAMADO ACUMULADO DEL EJERCICIO	135,480
DIFERENCIA	0

JUSTIFICACION DE LA DIFERENCIA

EGRESOS	
EGRESOS POR CAPTULO DEL GASTO	
TOTAL REAL ACUMULADO DEL EJERCICIO	131,576
TOTAL PROGRAMADO ACUMULADO DEL EJERCICIO	131,576
DIFERENCIA	0

JUSTIFICACION DE LA DIFERENCIA

EGRESOS POR PROGRAMAS	
TOTAL REAL ACUMULADO DEL EJERCICIO	131,576
TOTAL PROGRAMADO ACUMULADO DEL EJERCICIO	131,576
DIFERENCIA	(0)

JUSTIFICACION DE LA DIFERENCIA

DR. JOSÉ BASILIO ROMO VELAZQUEZ  
DIRECTOR GENERAL  
CENTENARIO HOSPITAL MIGUEL HIDALGO

LIC. PATRICIA ALVAREZ CASTAÑEDA  
DIRECTORA ADMINISTRATIVA  
CENTENARIO HOSPITAL MIGUEL HIDALGO

Anexo 11

Flujo contable trimestral de Ingresos y Egresos

INFORME DE AVANCE DE GESTIÓN FINANCIERA

Milés de Pesos

Clase Fiscalización  
 Comisión Estatal de Arbitraje Médico para el Estado de Aguascalientes  
 Del 1 de Enero al 31 de Marzo de 2017

MAF-11CAD

CUENTA	ENERO			FEBRERO			MARZO			ACUMULADO TRIMESTRAL			ACUMULADO DEL EJERCICIO		EFICIENCIA DEL EJERCICIO
	CLAVE CAPITULO	NOMBRE	REAL	PREPUESTO PROGRAMADO	REAL	PREPUESTO PROGRAMADO	REAL	PREPUESTO PROGRAMADO	REAL	PREPUESTO PROGRAMADO	REAL	PREPUESTO PROGRAMADO	REAL	PREPUESTO PROGRAMADO	
1		IMPUESTOS CUOTAS Y APORTACIONES DE SEGURIDAD SOCIAL													0%
2		CONTRIBUCIONES DE MEJORAS													0%
3		DERECHOS													0%
4		PRODUCTOS													0%
5		PROFECHEMIENTOS													0%
6		INGRESOS POR VENTA DE BIENES Y SERVICIOS PARTICIPACIONES Y APORTACIONES													0%
7		TRANSFERENCIAS, ASIGNACIONES, SUBSIDIOS Y OTRAS AYUDAS	474	474	468	365	420	420	1,352	1,259	1,352	1,259	1,259	1,259	107%
9		TOTAL	474	474	468	365	420	420	1,352	1,259	1,352	1,259	1,259	1,259	107%

CUENTA	ENERO			FEBRERO			MARZO			ACUMULADO TRIMESTRAL			ACUMULADO DEL EJERCICIO		EFICIENCIA DEL EJERCICIO
	CLAVE CAPITULO	NOMBRE	EJERCIDO	PREPUESTO PROGRAMADO	EJERCIDO	PREPUESTO PROGRAMADO	EJERCIDO	PREPUESTO PROGRAMADO	EJERCIDO	PREPUESTO PROGRAMADO	EJERCIDO	PREPUESTO PROGRAMADO	EJERCIDO	PREPUESTO PROGRAMADO	
1000		SERVICIOS PERSONALES	340	284	206	284	251	354	819	819	819	819	819	819	89%
2000		MATERIALES Y SUMINISTROS	1	31	4	7	8	6	13	13	13	13	13	13	30%
3000		SERVICIOS GENERALES	40	136	53	74	54	55	147	268	268	268	268	268	55%
4000		TRANSFERENCIAS, ASIGNACIONES, SUBSIDIOS Y OTRAS AYUDAS													0%
5000		BIENES MUEBLES, INMUEBLES E INTANGIBLES		20				5	0	0	0	0	0	0	0%
6000		INVERSIÓN PÚBLICA													0%
7000		INVERSIONES FINANCIERAS Y OTRAS PROVISIONES													0%
8000		PARTICIPACIONES Y APORTACIONES													0%
9000		DEUDA PÚBLICA													0%
		TOTAL	381	474	263	365	313	420	878	1,239	1,239	878	1,239	1,239	78%



Flujo contable trimestral de Ingresos y Egresos

Anexo 11

INFORME DE AVANCE DE GESTIÓN FINANCIERA

IAGF-UCAD

Milés de Pesos

Clave  
Ejé Fiscalizado  
Periodo  
COMISIÓN ESTATAL DE ARBITRAJE MÉDICO PARA EL ESTADO DE AGUASCALIENTES  
Del 1 de Enero al 31 de Marzo de 2017

CLAVE No. PROGRAMA	PROGRAMA NOMBRE	EGRESOS POR PROGRAMAS												ACUMULADO DEL EJERCICIO	EFICIENCIA DEL EJERCICIO
		ENERO		FEBRERO		MARZO		ACUMULADO TRIMESTRAL		%					
		EJERCIDO	PRESUPUESTO PROGRAMADO	EJERCIDO	PRESUPUESTO PROGRAMADO	EJERCIDO	PRESUPUESTO PROGRAMADO	EJERCIDO	PRESUPUESTO PROGRAMADO	EJERCIDO	PRESUPUESTO PROGRAMADO	%	PRESUPUESTO PROGRAMADO	%	
3223	MUNICIPIOS DEL ESTADO PARA EL SEGUIMIENTO DE LAS ACTIVIDADES DE DIFUSIÓN Y PROCEDIMIENTOS DE COLABORACIÓN CON INSTITUCIONES DE ENSEÑANZA SUPERIOR, PÚBLICAS, PRIVADAS Y SOCIALES	382	306	280	355	312	415	974	1,166	974	1,166	84%	974	84%	
3130	SESIONES DEL CONSEJO MEDICANO DE ARBITRAJE MEDICO		24				5	0	29	0	29	0%	0	0%	
3128	SESIONES DEL CONSEJO MEDICANO DE ARBITRAJE MEDICO		52					0	52	0	52	0%	0	0%	
3129	SESIONES DEL CONSEJO INTERNO DE LA COESAMED	1	2					1	2	1	2	50%	1	50%	
3147	DIFUSIÓN INSTITUCIONAL DE LA COESAMED			3	10	1		4	10	4	10	40%	4	40%	
<b>TOTAL</b>		<b>383</b>	<b>474</b>	<b>283</b>	<b>365</b>	<b>313</b>	<b>420</b>	<b>979</b>	<b>1,259</b>	<b>979</b>	<b>1,259</b>	<b>78%</b>	<b>979</b>	<b>78%</b>	

DR. SALVADOR ALONSO SANCHEZ  
COMISIONADO ESTATAL DE ARBITRAJE MEDICO

LIC. CESAR OZIEL APARICIO RAMIREZ  
JEFE DEL DEPARTAMENTO ADMINISTRATIVO

Anexo 12

INFORME DE AVANCE DE GESTION FINANCIERA  
Miles de Pesos

IAGF-2/CAD

Clave

COMISIÓN ESTATAL DE ARBITRAJE MÉDICO PARA EL ESTADO DE

AGUASCALIENTES

Ente Fiscalizado

Periodo

Del 1 de Enero al 31 de Marzo de 2017

INGRESOS

TOTAL REAL ACUMULADO DEL EJERCICIO	1,352
TOTAL PROGRAMADO ACUMULADO DEL EJERCICIO	1,259
DIFERENCIA	93

JUSTIFICACION DE LA DIFERENCIA  
SE AUTORIZÓ EL RECURSO EXTRAORDINARIO COMO COMPLEMENTO DE GASTOS NO CONTEMPLADOS EN EL EJERCICIO 2017. PARA DAR SOLVENCIA PRESUPUESTAL A LAS INDEMINIZACIONES REALIZADAS EN EL MES DE ENERO.

EGRESOS

EGRESOS POR CAPITULO DEL GASTO

TOTAL REAL ACUMULADO DEL EJERCICIO	979
TOTAL PROGRAMADO ACUMULADO DEL EJERCICIO	1,259
DIFERENCIA	(280)

JUSTIFICACION DE LA DIFERENCIA  
SE TUVO AHORROS EN ALGUNAS PARTIDAS Y EN OTRAS AUN NO SE EJERCE, POR FALTA DEL PERSONAL CONTEMPLADO DENTRO DEL PRESUPUESTO; POR ESO SE TIENE EN RESERVA EL RECURSO PARA SER EJERCIDO DURANTE EL PRESENTE AÑO.

EGRESOS POR PROGRAMAS

TOTAL REAL ACUMULADO DEL EJERCICIO	979
TOTAL PROGRAMADO ACUMULADO DEL EJERCICIO	1,259
DIFERENCIA	(280)

JUSTIFICACION DE LA DIFERENCIA  
SE TUVO AHORROS EN ALGUNAS PARTIDAS Y EN OTRAS AUN NO SE EJERCE, POR FALTA DEL PERSONAL CONTEMPLADO DENTRO DEL PRESUPUESTO; POR ESO SE TIENE EN RESERVA EL RECURSO PARA SER EJERCIDO DURANTE EL PRESENTE AÑO.

DR. SALVADOR ALONSO SANCHEZ  
COMISIONADO ESTATAL DE ARBITRAJE MÉDICO

LIC. CESAR OZIEL APARICIO RAMIREZ  
JEFE DEL DEPARTAMENTO ADMINISTRATIVO

Anexo 11

Flujo contable trimestral de Ingresos y Egresos

INFORME DE AVANCE DE GESTIÓN FINANCIERA

Milés de Pesos

Clase FISCALIZADO  
 Ente FISCALIZADO  
 Período

CONALEP Aguascalientes  
 Del 1 de Enero al 31 de Marzo de 2017

MAGF-11CAD

CUENTA	ENERO			FEBRERO			MARZO			ACUMULADO TRIMESTRAL			ACUMULADO DEL EJERCICIO		EFICIENCIA DEL EJERCICIO
	REAL	PRESUPUESTO PROGRAMADO	%	REAL	PRESUPUESTO PROGRAMADO	%	REAL	PRESUPUESTO PROGRAMADO	%	REAL	PRESUPUESTO PROGRAMADO	%	REAL	PRESUPUESTO PROGRAMADO	
1	0	0	0%	0	0	0%	0	0	0%	0	0	0%	0	0	0%
2	0	0	0%	0	0	0%	0	0	0%	0	0	0%	0	0	0%
3	0	0	0%	0	0	0%	0	0	0%	0	0	0%	0	0	0%
4	7,500	7,592	117%	1,179	10	443	10	9,210	121%	7,610	8,210	121%	7,610	7,610	121%
5	22	0	0%	62	0	0%	137	0	0%	221	0	0%	221	0	0%
6	0	0	0%	0	0	0%	0	0	0%	0	0	0%	0	0	0%
7	0	0	0%	0	0	0%	0	0	0%	0	0	0%	0	0	0%
8	7,714	7,714	100%	4,909	4,909	100%	4,902	17,712	100%	17,712	17,712	100%	17,712	17,712	100%
9	0	0	0%	0	0	0%	0	0	0%	0	0	0%	0	0	0%
<b>TOTAL</b>	<b>15,334</b>	<b>15,312</b>	<b>100%</b>	<b>6,349</b>	<b>5,009</b>	<b>78%</b>	<b>5,579</b>	<b>27,143</b>	<b>107%</b>	<b>25,331</b>	<b>27,143</b>	<b>107%</b>	<b>25,331</b>	<b>25,331</b>	<b>107%</b>

CUENTA	ENERO			FEBRERO			MARZO			ACUMULADO TRIMESTRAL			ACUMULADO DEL EJERCICIO		EFICIENCIA DEL EJERCICIO
	REAL	PRESUPUESTO PROGRAMADO	%	REAL	PRESUPUESTO PROGRAMADO	%	REAL	PRESUPUESTO PROGRAMADO	%	REAL	PRESUPUESTO PROGRAMADO	%	REAL	PRESUPUESTO PROGRAMADO	
1000	5,702	6,234	91%	6,504	6,234	104%	5,737	6,234	92%	17,973	18,702	96%	17,973	18,702	96%
2000	46	165	28%	150	160	94%	112	160	70%	311	504	62%	311	504	62%
3000	243	886	27%	268	278	97%	544	880	62%	1,083	2,050	53%	1,083	2,050	53%
4000	0	0	0%	0	0	0%	0	0	0%	0	0	0%	0	0	0%
5000	0	0	0%	0	0	0%	0	0	0%	0	0	0%	0	0	0%
6000	0	0	0%	0	0	0%	0	0	0%	0	0	0%	0	0	0%
7000	0	0	0%	0	0	0%	0	0	0%	0	0	0%	0	0	0%
8000	0	0	0%	0	0	0%	0	0	0%	0	0	0%	0	0	0%
9000	0	0	0%	0	0	0%	0	0	0%	0	0	0%	0	0	0%
9500	0	0	0%	0	0	0%	0	0	0%	0	0	0%	0	0	0%
<b>TOTAL</b>	<b>5,994</b>	<b>7,288</b>	<b>82%</b>	<b>6,979</b>	<b>6,600</b>	<b>106%</b>	<b>6,403</b>	<b>19,387</b>	<b>91%</b>	<b>21,256</b>	<b>21,256</b>	<b>100%</b>	<b>19,387</b>	<b>21,256</b>	<b>91%</b>



IAGF-1/CAD

Anexo 11

Flujo contable trimestral de Ingresos y Egresos

INFORME DE AVANCE DE GESTIÓN FINANCIERA

Miles de Pesos

Clave Fide Fiscalizado : CONALEP Aguascalientes  
 Del 1 de Enero al 31 de Marzo de 2017

PROGRAMA	NOMBRE	ENERO		FEBRERO		MARZO		ACUMULADO TRIMESTRAL		EFICIENCIA	%	ACUMULADO DEL EJERCICIO		EFICIENCIA DEL EJERCICIO	%
		EJERCIDO	PRESUPUESTO PROGRAMADO	EJERCIDO	PRESUPUESTO PROGRAMADO	EJERCIDO	PRESUPUESTO PROGRAMADO	EJERCIDO	PRESUPUESTO PROGRAMADO			EJERCIDO	PRESUPUESTO PROGRAMADO		
491	OPTIMIZAR LA ADMINISTRACIÓN DEL CAPITAL HUMANO EN TODAS SUS PRESTACIONES Y PERCEPCIONES	5,994	7,288	6,970	6,660	6,403	7,288	19,367	27,256	91%	91%	19,367	27,256	91%	91%
<b>TOTAL</b>		<b>6,984</b>	<b>7,288</b>	<b>6,970</b>	<b>6,660</b>	<b>6,403</b>	<b>7,288</b>	<b>19,367</b>	<b>27,256</b>	<b>91%</b>	<b>91%</b>	<b>19,367</b>	<b>27,256</b>	<b>91%</b>	<b>91%</b>

MTRA. MARIA TERESA ISABEL GALICIA VENEGAS  
 DIRECTORA ESTATAL

MTR. LUIS MANUEL VALADEZ DIAZ  
 DIRECTOR DE ADMINISTRACIÓN Y FINANZAS

IAGF-2/CAD

**Anexo 12**  
**INFORME DE AVANCE DE GESTION FINANCIERA**  
 Miles de Posos

Clave: **CONALEP Aguascalientes**  
 Ente Fiscalizado: **Del 1 de Enero al 31 de Marzo de 2017**

INGRESOS	
TOTAL REAL ACUMULADO DEL EJERCICIO	27,143
TOTAL PROGRAMADO ACUMULADO DEL EJERCICIO	25,331
DIFERENCIA	1,812

**JUSTIFICACION DE LA DIFERENCIA**  
 INCREMENTO AL PRESUPUESTO PRINCIPALMENTE EN RECURSOS PROPIOS PENDIENTE DE AUTPRIZAR.

EGRESOS	
EGRESOS POR CAPITULO DEL GASTO	
TOTAL REAL ACUMULADO DEL EJERCICIO	19,367
TOTAL PROGRAMADO ACUMULADO DEL EJERCICIO	21,256
DIFERENCIA	(1,889)

**JUSTIFICACION DE LA DIFERENCIA**  
 EFECTO DE AUMENTO AL PRESUPUESTO DE EGRESOS, UNA VEZ APROBADA LA MODIFICACIÓN AL PRESUPUESTO DE INGRESOS.

EGRESOS POR PROGRAMAS	
TOTAL REAL ACUMULADO DEL EJERCICIO	19,367
TOTAL PROGRAMADO ACUMULADO DEL EJERCICIO	21,256
DIFERENCIA	(1,889)

**JUSTIFICACION DE LA DIFERENCIA**  
 EFECTO DE AUMENTO AL PRESUPUESTO DE EGRESOS, UNA VEZ APROBADA LA MODIFICACIÓN AL PRESUPUESTO DE INGRESOS.

MTRA. MARIA TERESA ISABEL GALICIA VENEGAS  
 DIRECTORA ESTATAL

MTR. LUIS MANUEL VALADEZ DIAZ  
 DIRECTOR DE ADMINISTRACIÓN Y FINANZAS

Flujo contable trimestral de Ingresos y Egresos

Anexo 11

INFORME DE AVANCE DE GESTIÓN FINANCIERA

Mes de Febrero

ING-1104D

Clave: 0161  
 Dirección: SISTEMA PARA EL DESARROLLO INTEGRAL DE LA FAMILIA  
 Calle: 11 de Agosto # 21 de Mayo # 2837  
 Pabellón: 11 de Agosto # 21 de Mayo # 2837

CLAVE OR	CUENTA NOMBRE	ENERO		FEBRERO		MARZO		ACUMULADO TRIMESTRAL		EFICIENCIA TRIMESTRAL	ACUMULADO DEL EJERCICIO REAL	EFICIENCIA DEL EJERCICIO PROGRAMADO
		EJERCIDO	PRESUPUESTO PROGRAMADO	EJERCIDO	PRESUPUESTO PROGRAMADO	EJERCIDO	PRESUPUESTO PROGRAMADO	EJERCIDO	PRESUPUESTO PROGRAMADO			
1	IMPUESTOS	0	0	0	0	0	0	0	0	0%	0	0%
2	COOPERA Y APORTACIONES DE SEGURO SOCIO	0	0	0	0	0	0	0	0	0%	0	0%
3	CONTRIBUCIONES DE RELAJADA	0	0	0	0	0	0	0	0	0%	0	0%
4	PREVIDENTE	0	0	0	0	0	0	0	0	0%	0	0%
5	PRODUCCIÓN	11	11	11	11	11	11	33	33	100%	33	100%
6	APROVECHAMIENTO	346	346	346	346	346	346	1,038	1,038	100%	1,038	100%
7	IMPUESTOS POR VENTA DE BIENES Y SERVICIOS	652	1,160	652	1,160	1,390	3,225	3,225	3,225	100%	3,225	100%
8	TRIBUTOS POR RENTAS Y GANANCIAS	0	0	0	0	0	0	0	0	0%	0	0%
9	TRIBUTOS POR TRANSACCIONES FINANCIERAS Y OTRAS AYUDAS	17,724	17,724	18,627	21,277	23,241	26,371	66,164	66,164	100%	66,164	100%
TOTAL		18,684	18,884	18,627	21,387	24,642	31,811	63,962	63,962	80%	63,962	80%

CLAVE CAPRULO	CUENTA NOMBRE	ENERO		FEBRERO		MARZO		ACUMULADO TRIMESTRAL		EFICIENCIA TRIMESTRAL	ACUMULADO DEL EJERCICIO REAL	EFICIENCIA DEL EJERCICIO PROGRAMADO
		EJERCIDO	PRESUPUESTO PROGRAMADO	EJERCIDO	PRESUPUESTO PROGRAMADO	EJERCIDO	PRESUPUESTO PROGRAMADO	EJERCIDO	PRESUPUESTO PROGRAMADO			
1000	SERVICIO PERSONAL	8,811	8,260	1,880	8,260	8,144	8,260	18,835	18,835	100%	18,835	100%
2000	MATERIALES E INMUEBLES	381	3,246	675	3,246	1,814	3,246	3,711	3,711	100%	3,711	100%
3000	SERVICIOS DE COMUNICACIONES, SERVICIOS Y OTRAS AYUDAS	674	1,000	641	1,000	1,000	1,000	3,315	3,315	100%	3,315	100%
4000	OTROS	927	8,100	264	8,100	5,400	8,100	26,111	26,111	100%	26,111	100%
5000	IMPUESTOS	0	0	0	0	0	0	0	0	0%	0	0%
6000	INTERES POR DEUDA Y OTRAS OPERACIONES FINANCIERAS	1,014	0	0	0	0	0	1,014	1,014	100%	1,014	100%
7000	RENTAS Y GANANCIAS	0	0	0	0	0	0	0	0	0%	0	0%
8000	OTROS	0	0	0	0	0	0	0	0	0%	0	0%
TOTAL		13,827	18,707	3,460	18,807	17,358	20,506	54,953	54,953	67%	54,953	67%

CLAVE PROGRAMA	PROGRAMA NOMBRE	ENERO		FEBRERO		MARZO		ACUMULADO TRIMESTRAL		EFICIENCIA TRIMESTRAL	ACUMULADO DEL EJERCICIO REAL	EFICIENCIA DEL EJERCICIO PROGRAMADO
		EJERCIDO	PRESUPUESTO PROGRAMADO	EJERCIDO	PRESUPUESTO PROGRAMADO	EJERCIDO	PRESUPUESTO PROGRAMADO	EJERCIDO	PRESUPUESTO PROGRAMADO			
0205	ADMINISTRACION Y SERVICIOS	2,559	5,185	914	5,185	3,961	5,185	7,434	7,434	100%	7,434	100%
0207	ALIMENTACION Y COLABORACION VOLUNTARIA	603	7,041	307	7,041	3,262	7,041	4,170	4,170	100%	4,170	100%
0302	ATENCION PRIMARIA	1,820	1,820	1,820	1,820	1,820	1,820	5,460	5,460	100%	5,460	100%
0303	ATENCION MEDIA	2,817	1,730	1,281	1,730	1,281	1,730	4,379	4,379	100%	4,379	100%
0305	DESARROLLO COMUNITARIO	884	884	884	884	884	884	2,652	2,652	100%	2,652	100%
0306	DESARROLLO FAMILIAR	1,952	1,954	1,954	1,954	2,461	4,871	4,871	4,871	100%	4,871	100%
0401	PROGRAMA DE ASISTENCIA JURIDICA	211	211	211	211	211	211	633	633	100%	633	100%
0402	PROGRAMA DE PROFESIONES PARA SERVICIOS Y OTRAS AYUDAS	1,933	3,366	1,381	3,366	2,464	3,366	5,744	5,744	100%	5,744	100%
00115	PROGRAMA AYUDA A UN MUNICIPIO	2	112	3	112	98	112	115	115	100%	115	100%
00114	PROGRAMA AYUDA A PERSONAS CON DISCAPACIDAD	2	82	3	82	82	82	167	167	100%	167	100%
0111	PROGRAMAS AYUDA A UN PERSONA BENEFICIARIA	2	82	3	82	82	82	167	167	100%	167	100%
TOTAL		13,827	18,707	3,460	18,807	17,358	20,506	54,953	54,953	67%	54,953	67%

M.A.P. ALEJANDRO BERRIANO ALAMANDA  
 DIRECTOR GENERAL

C.P. JOSE ABRAHAM ROQUEZ ROMO  
 DIRECTOR DE ADMINISTRACION Y FINANZAS

\*Este del Documento # 14 de Participación de la Comunidad de los Municipios de los Estados Unidos Mexicanos\*



Anexo 12

INFORME DE AVANCE DE GESTION FINANCIERA

Miles de Pesos

Clave

Entre Fiscalizado

Periodo

IAGF-2/CAD

SISTEMA PARA EL DESARROLLO INTEGRAL DE LA FAMILIA

Del 1 de Enero al 31 de Marzo de 2017

INGRESOS	
TOTAL REAL ACUMULADO DEL EJERCICIO	63,052
TOTAL PROGRAMADO ACUMULADO DEL EJERCICIO	64,404
DIFERENCIA	(1,352)

**JUSTIFICACION DE LA DIFERENCIA**  
 Los ingresos propios recaudados han sido inferiores a lo presupuestado en el proyecto de Ley de Ingresos.

EGRESOS	
EGRESOS POR CAPITULO DEL GASTO	
TOTAL REAL ACUMULADO DEL EJERCICIO	37,038
TOTAL PROGRAMADO ACUMULADO DEL EJERCICIO	64,591
DIFERENCIA	(27,553)

**JUSTIFICACION DE LA DIFERENCIA**  
 No se ha ejercido en su totalidad los recursos Estatales y Federales que fueron ministrados para los programas que se operan con esa fuente de financiamiento. Se estará en posibilidad de ejercer durante el Segundo Trimestre del Ejercicio.

EGRESOS POR PROGRAMAS	
TOTAL REAL ACUMULADO DEL EJERCICIO	37,038
TOTAL PROGRAMADO ACUMULADO DEL EJERCICIO	64,591
DIFERENCIA	(27,553)

**JUSTIFICACION DE LA DIFERENCIA**  
 No se ha ejercido en su totalidad los recursos Estatales y Federales que fueron ministrados para los programas que se operan con esa fuente de financiamiento. Se estará en posibilidad de ejercer durante el Segundo Trimestre del Ejercicio.

M.A.P. ALEJANDRO SERRANO ALMANZA  
 DIRECTOR GENERAL

C. P. JOSE ABRAN INIGUEZ ROMO  
 DIRECTOR DE ADMINISTRACION Y FINANZAS

Anexo 11

Flujo contable trimestral de Ingresos y Egresos

INFORME DE AVANCE DE GESTIÓN FINANCIERA

140F-11C40

Miles de Pesos

Clave: 0101  
 Ente Fiscalizado: ESCUELA NORMAL DE AGUSCALIENTES  
 Periodo: Del 1o de Enero al 31 de Marzo de 2017

CUENTA	ENERO		FEBRERO		MARZO		ACUMULADO TRIMESTRAL		%	ACUMULADO DEL EJERCICIO	%	
	REAL	PRESUPUESTO PROGRAMADO	REAL	PRESUPUESTO PROGRAMADO	REAL	PRESUPUESTO PROGRAMADO	REAL	PRESUPUESTO PROGRAMADO				EFICIENCIA TRIMESTRAL
1												
2												
3												
4	1.423	1.084	918	550	475	543	2.818	2.177	120%	2.818	2.177	120%
5	2	10	1	10	41	10	43	30	144%	43	30	144%
6	30	7	13	7	10	7	53	20	258%	53	20	258%
7												
8												
9	1.250	1.250	1.250	1.250	1.226	1.400	3.818	4.100	93%	3.818	4.100	93%
TOTAL	2.712	3.451	3.185	3.917	3.833	3.968	8.729	8.338	104%	8.729	8.338	104%

CUENTA	ENERO		FEBRERO		MARZO		ACUMULADO TRIMESTRAL		%	ACUMULADO DEL EJERCICIO	%	
	EJERCIDO	PRESUPUESTO PROGRAMADO	EJERCIDO	PRESUPUESTO PROGRAMADO	EJERCIDO	PRESUPUESTO PROGRAMADO	EJERCIDO	PRESUPUESTO PROGRAMADO				EFICIENCIA TRIMESTRAL
1000	1.457	1.412	1.505	1.412	1.813	1.455	4.575	4.265	107%	4.575	4.265	107%
2000	146	81	118	129	47	81	311	291	107%	311	291	107%
3000	115	109	129	130	144	121	389	415	93%	389	419	93%
4000	0	94	0	94	0	94	0	250	0%	0	250	0%
5000	0	0	0	30	10	0	30	30	99%	30	30	99%
6000												
7000												
8000												
9000												
TOTAL	1.718	1.758	1.731	1.794	1.834	1.751	5.384	5.307	100%	5.384	5.307	100%

Flujo contable trimestral de Ingresos y Egresos

Anexo 11

INFORME DE AVANCE DE GESTION FINANCIERA

Miles de Pesos

Clave Entidad Fiscalizado Período  
 ESCUELA NORMAL DE AGUASCALIENTES  
 Del 1o de Enero al 31 de Marzo de 2017

IAGF-11CAD

PROGRAMA		EGRESOS POR PROGRAMAS									
CLAVE	NOMBRE	ENERO		FEBRERO		MARZO		ACUMULADO TRIMESTRAL	%	ACUMULADO DEL EJERCICIO	%
		EJERCIDO	PRESUPUESTO PROGRAMADO	EJERCIDO	PRESUPUESTO PROGRAMADO	EJERCIDO	PRESUPUESTO PROGRAMADO	EJERCIDO	EFICIENCIA	PRESUPUESTO PROGRAMADO	EFICIENCIA DEL EJERCIDO
1327	PROGRAMA DE ADMINISTRACION DE BIENES Y RECURSOS PARA GARANTIZAR LOS PROCESOS ACADÉMICOS Y DE GESTION DENTRO DE LA INSTITUCION	1,719	1,755	1,751	1,794	1,834	1,757	5,304	100%	5,304	100%
<b>TOTAL</b>		<b>1,719</b>	<b>1,755</b>	<b>1,751</b>	<b>1,794</b>	<b>1,834</b>	<b>1,757</b>	<b>5,304</b>	<b>100%</b>	<b>5,307</b>	<b>100%</b>

TITULAR DE LA ENTIDAD Y/O ORGANISMO  
 Mtra. Georgina Sandoval Romo  
 Directora General de la  
 Escuela Normal de Aguascalientes

RESPONSABLE DEL AREA DE FINANZAS  
 C.P. Juan Roberto Arellano Pizalla  
 Encargado de Despacho de la Subdirección  
 Administrativa de la E.N.A.



**Anexo 12**

**INFORME DE AVANCE DE GESTION FINANCIERA**

[AGF-2/ICAD]

Miles de Pesos

Clave

Ente Fiscalizado

Periodo

ESCUELA NORMAL DE AGUASCALIENTES

Del 1o de Enero al 31 de Marzo de 2017

INGRESOS	
TOTAL REAL ACUMULADO DEL EJERCICIO	6,729
TOTAL PROGRAMADO ACUMULADO DEL EJERCICIO	6,328
DIFERENCIA	402

JUSTIFICACION DE LA DIFERENCIA  
SE RECIBIERON INGRESOS MAYORES POR LOS SERVICIOS PRESTADOS

EGRESOS	
EGRESOS POR CAPITULO DEL GASTO	
TOTAL REAL ACUMULADO DEL EJERCICIO	5,304
TOTAL PROGRAMADO ACUMULADO DEL EJERCICIO	5,307
DIFERENCIA	( 2)

JUSTIFICACION DE LA DIFERENCIA  
NO SE HA EJERCIDO EL APOYO DE LA PRACTICA DOCENTE A LAS ALUMNAS DE VIII SEMETRE DE LA LICENCIATURA EN EDUCACION PRIMARIA Y PREESCOLAR

EGRESOS POR PROGRAMAS	
TOTAL REAL ACUMULADO DEL EJERCICIO	5,304
TOTAL PROGRAMADO ACUMULADO DEL EJERCICIO	5,307
DIFERENCIA	( 2)

JUSTIFICACION DE LA DIFERENCIA  
NO SE HA EJERCIDO EL APOYO DE LA PRACTICA DOCENTE A LAS ALUMNAS DE VIII SEMETRE DE LA LICENCIATURA EN EDUCACION PRIMARIA Y PREESCOLAR

TITULAR DE LA ENTIDAD Y/O ORGANISMO  
Mtra. Georgina Sandoval Romo  
Directora General de la  
Escuela Normal de Aguascalientes

RESPONSABLE DEL AREA DE FINANZAS  
C.P. Juan Roberto Arellano Pizaña  
Encargado de Despacho de la Subdirección  
Administrativa de la E.N.A.

Anexo 11

Flujo contable trimestral de Ingresos y Egresos

INFORME DE AVANCE DE GESTIÓN FINANCIERA

MGF-ICAD

Miles de Pesos

Clave  
Ente Fiscalizado  
Período

HOSPITAL DE PSIQUIATRIA "DR. GUSTAVO LEÓN MOLICA GARCÍA"  
Del 1 de Enero al 31 de Marzo de 2017

INGRESOS CUENTA CLAVE CRI	NOMBRE	ENERO		FEBRERO		MARZO		ACUMULADO TRIMESTRAL		ACUMULADO DEL EJERCICIO		EFICIENCIA DEL EJERCICIO %
		REAL	PRESUPUESTO PROGRAMADO	REAL	PRESUPUESTO PROGRAMADO	REAL	PRESUPUESTO PROGRAMADO	REAL	PRESUPUESTO PROGRAMADO	REAL	PRESUPUESTO PROGRAMADO	
1	IMPUESTOS	0	0	0	0	0	0	0	0	0	0	0%
2	COOTAS Y APORTACIONES DE SEGURIDAD SOCIAL	0	0	0	0	0	0	0	0	0	0	0%
3	CONTRIBUCIONES DE MEJORAS	0	0	0	0	0	0	0	0	0	0	0%
4	DERECHOS	640	640	178	178	187	187	1,014	1,014	1,014	1,014	100%
5	PRODUCTOS	0	0	0	0	0	0	11	11	11	11	100%
6	APROVECHAMIENTOS	0	0	0	0	0	0	0	0	0	0	0%
7	INGRESOS POR VENTA DE BIENES Y SERVICIOS	0	0	0	0	0	0	0	0	0	0	0%
8	PARTICIPACIONES Y APORTACIONES	0	0	0	0	0	0	0	0	0	0	0%
9	TRANSFERENCIAS, ASIGNACIONES, SUBSIDIOS Y OTRAS AYUDAS	2,821	2,821	2,054	2,054	3,195	3,195	9,550	9,550	9,550	9,550	100%
<b>TOTAL</b>		<b>3,270</b>	<b>3,270</b>	<b>3,111</b>	<b>3,111</b>	<b>4,193</b>	<b>4,193</b>	<b>18,878</b>	<b>18,878</b>	<b>18,878</b>	<b>18,878</b>	<b>100%</b>

EGRESOS CUENTA CLAVE CAPÍTULO	NOMBRE	ENERO		FEBRERO		MARZO		ACUMULADO TRIMESTRAL		ACUMULADO DEL EJERCICIO		EFICIENCIA DEL EJERCICIO %
		EJERCIDO	PRESUPUESTO PROGRAMADO	EJERCIDO	PRESUPUESTO PROGRAMADO	EJERCIDO	PRESUPUESTO PROGRAMADO	EJERCIDO	PRESUPUESTO PROGRAMADO	EJERCIDO	PRESUPUESTO PROGRAMADO	
1000	SERVICIOS PERSONALES	2,629	2,629	2,711	2,711	2,707	2,707	8,047	8,047	8,047	8,047	100%
2000	MATERIALES Y SUMINISTROS	30	30	15	15	43	43	91	91	91	91	100%
3000	SERVICIOS GENERALES	40	40	95	95	122	122	264	264	264	264	100%
4000	TRANSFERENCIAS, SUBSIDIOS Y OTRAS AYUDAS	0	0	0	0	0	0	0	0	0	0	0%
5000	BIENES MUEBLES, INMUEBLES E INTANGIBLES	0	0	0	0	0	0	0	0	0	0	0%
6000	INVERSIÓN PÚBLICA	0	0	0	0	0	0	0	0	0	0	0%
7000	INVERSIONES FINANCIERAS Y OTRAS PROVISIONES	0	0	0	0	0	0	0	0	0	0	0%
8000	PARTICIPACIONES Y APORTACIONES	0	0	0	0	0	0	0	0	0	0	0%
9000	DEUDA PÚBLICA	0	0	0	0	0	0	0	0	0	0	0%
<b>TOTAL</b>		<b>2,706</b>	<b>2,706</b>	<b>2,824</b>	<b>2,824</b>	<b>2,871</b>	<b>2,871</b>	<b>8,401</b>	<b>8,401</b>	<b>8,401</b>	<b>8,401</b>	<b>100%</b>

Flujo contable trimestral de Ingresos y Egresos

Anexo 11

INFORME DE AVANCE DE GESTIÓN FINANCIERA

IAGF-UCAD

Miles de Pesos

Clave Ente Fiscalizado: HOSPITAL DE PSIQUIATRIA "DR. GUSTAVO LEON MOJICA GARCIA"  
 Período: Del 1 de Enero al 31 de Marzo de 2017

PROGRAMA	ENERO		FEBRERO		MARZO		ACUMULADO TRIMESTRAL		ACUMULADO DEL EJERCICIO		EFICIENCIA DEL EJERCICIO %
	EJERCIDO	PRESUPUESTO PROGRAMADO	EJERCIDO	PRESUPUESTO PROGRAMADO	EJERCIDO	PRESUPUESTO PROGRAMADO	EJERCIDO	PRESUPUESTO PROGRAMADO	EJERCIDO	PRESUPUESTO PROGRAMADO	
CLAVE No. PROGRAMA E14H1001 GOBIERNO DE SERVICIOS PUBLICOS	2,706	2,706	2,824	2,824	1,322	1,322	6,852	6,852	6,852	6,852	100%
H4H1001 GASTO FEDERALIZADO	0	0	0	0	1,550	1,550	1,550	1,550	1,550	1,550	100%
<b>TOTAL</b>	<b>2,706</b>	<b>2,706</b>	<b>2,824</b>	<b>2,824</b>	<b>2,871</b>	<b>2,871</b>	<b>8,401</b>	<b>8,401</b>	<b>8,401</b>	<b>8,401</b>	<b>8%</b>

DR. JAVIER AGUAYO LEYTE  
DIRECTOR GENERAL

L.A.M.I. IGNACIO MISAEL CHAVEZ MARTINEZ  
DIRECTOR ADMINISTRATIVO



### Anexo 12

#### INFORME DE AVANCE DE GESTION FINANCIERA

Miles de Pesos

IAGF-2/CAD

Clave

Ento Fiscalizado

Periodo

HOSPITAL DE PSIQUIATRIA "DR. GUSTAVO LEON MOJICA GARCIA"

Del 1 de Enero al 31 de Marzo de 2017

<b>INGRESOS</b>	
TOTAL REAL ACUMULADO DEL EJERCICIO	10.575
TOTAL PROGRAMADO ACUMULADO DEL EJERCICIO	10.575
DIFERENCIA	0

JUSTIFICACION DE LA DIFERENCIA

<b>EGRESOS</b>	
<b>EGRESOS POR CAPITULO DEL GASTO</b>	

TOTAL REAL ACUMULADO DEL EJERCICIO	8.401
TOTAL PROGRAMADO ACUMULADO DEL EJERCICIO	8.401
DIFERENCIA	0

JUSTIFICACION DE LA DIFERENCIA

<b>EGRESOS POR PROGRAMAS</b>	
------------------------------	--

TOTAL REAL ACUMULADO DEL EJERCICIO	8.401
TOTAL PROGRAMADO ACUMULADO DEL EJERCICIO	8.401
DIFERENCIA	0

JUSTIFICACION DE LA DIFERENCIA

DR. JAVIER AGUAYO LEYTE  
DIRECTOR GENERAL

LANI IGNACIO MISAEEL CHAVEZ MARTINEZ  
DIRECTOR ADMINISTRATIVO

Anexo 11

Flujo contable trimestral de Ingresos y Egresos

INFORME DE AVANCE DE GESTIÓN FINANCIERA

I-GF-1CAO

Miles de Pesos

Clave: INSTITUTO DE ASESORIA Y DEFENSORÍA PÚBLICA DEL ESTADO DE AGUASCALIENTES.  
 Criterio Fiscalizado: Del 1 de Enero al 31 de Marzo de 2017

CLAVE CRI	CUESTA NOMBRE	ENERO		FEBRERO		MARZO		ACUMULADO TRIMESTRAL		EFICIENCIA INTRINSECA	ACUMULADO DEL EJERCICIO PRESUPUESTO PROGRAMADO	EFICIENCIA DEL EJERCICIO
		REAL	PRESUPUESTO PROGRAMADO	REAL	PRESUPUESTO PROGRAMADO	REAL	PRESUPUESTO PROGRAMADO	REAL	PRESUPUESTO PROGRAMADO			
1	IMPUESTOS CUOTAS Y APORTACIONES DE SEGURIDAD SOCIAL											
2	CONTRIBUCIONES DE MEJORAS											
3	DEBIDOS											
4	PRODUCTOS											
5	APROVECHAMIENTOS											
6	INGRESOS POR VENTA DE BIENES Y SERVICIOS											
7	PARTICIPACIONES Y APORTACIONES TRANSFERENCIALES											
8	ASIGNACIONES, SUBSIDIOS Y OTRAS AYUDAS	1,392	1,392	1,541	1,541	1,421	1,421	4,355	4,355	100%	4,355	100%
9	TOTAL	1,392	1,392	1,541	1,541	1,421	1,421	4,355	4,355	100%	4,355	100%

CLAVE CAPITULO	CUESTA NOMBRE	ENERO		FEBRERO		MARZO		ACUMULADO TRIMESTRAL		EFICIENCIA DEL EJERCICIO	ACUMULADO DEL EJERCICIO PRESUPUESTO PROGRAMADO	EFICIENCIA DEL EJERCICIO
		EJERCIDO	PRESUPUESTO PROGRAMADO	EJERCIDO	PRESUPUESTO PROGRAMADO	EJERCIDO	PRESUPUESTO PROGRAMADO	EJERCIDO	PRESUPUESTO PROGRAMADO			
1000	SERVICIOS PERSONALES	1,199	1,250	1,119	1,401	1,217	1,352	3,596	3,952	92%	3,952	92%
2000	MATERIALES Y SUMINISTROS	77	77	48	48	85	85	180	180	100%	180	100%
3000	SERVICIOS GENERALES	66	66	93	93	115	115	273	273	100%	273	100%
4000	TRANSFERENCIAS, ASIGNACIONES, SUBSIDIOS Y OTRAS AYUDAS											
5000	BIENES MUEBLES, INMUEBLES E INTANGIBLES											
6000	INVERSION PUBLICA											
7000	INVERSIONES FINANCIERAS Y OTRAS PROVISIONES											
8000	PARTICIPACIONES Y APORTACIONES											
	TOTAL	1,332	1,392	1,260	1,541	1,457	1,421	4,049	4,355	93%	4,049	93%

Flujo contable trimestral de Ingresos y Egresos

Anexo 11

INFORME DE AVANCE DE GESTIÓN FINANCIERA

IAGF-1/CAD

Miles de Pesos

Clave Ente Fiscalizada Período INSTITUTO DE ASESORÍA Y DEFENSORÍA PÚBLICA DEL ESTADO DE AGUASCALIENTES Del 1 de Enero al 31 de Marzo de 2017

PROGRAMA	ENERO		FEBRERO		MARZO		ACUMULADO TRIMESTRAL		% EFICIENCIA EJERCIDA	% ACUMULADO DEL EJERCICIO	EFICIENCIA OIL. EJERCIDO	
	EJERCIDO	PRESUPUESTO PROGRAMADO	EJERCIDO	PRESUPUESTO PROGRAMADO	EJERCIDO	PRESUPUESTO PROGRAMADO	EJERCIDO	PRESUPUESTO PROGRAMADO				
3404 Representación del Inocuidado Por la Defensoría Pública	839	877	794	971	916	971	2,551	2,744	93%	2,551	2,744	93%
01085 Asesoría y Representación en Juicio	463	515	495	570	539	528	1,498	1,611	93%	1,498	1,611	93%
<b>TOTAL</b>	<b>1,332</b>	<b>1,392</b>	<b>1,260</b>	<b>1,541</b>	<b>1,457</b>	<b>1,421</b>	<b>4,049</b>	<b>4,355</b>	<b>93%</b>	<b>4,049</b>	<b>4,355</b>	<b>93%</b>

Aguascalientes, Ago. 11 de Julio de 2017

Lic. Lazaro Manuel Garcia Casas  
 Coordinador de Asesoría Jurídica como Encargado del Despacho del IADPEA

C.P. Yubens Esther Navea Sánchez  
 Jefe del Depto. Administrativo



IAGF-2/CAD

**Anexo 12**

**INFORME DE AVANCE DE GESTION FINANCIERA**

Miles de Pesos

Clave

Ente Fiscalizado

Periodo

INSTITUTO DE ASESORIA Y DEFENSORIA PUBLICA DEL ESTADO DE AGUASCALIENTES

Del 1 de Enero al 31 de Marzo de 2017

INGRESOS	
TOTAL REAL ACUMULADO DEL EJERCICIO	4,355
TOTAL PROGRAMADO ACUMULADO DEL EJERCICIO	4,355
DIFERENCIA	0

JUSTIFICACION DE LA DIFERENCIA

EGRESOS POR CAPITULO DEL GASTO	
TOTAL REAL ACUMULADO DEL EJERCICIO	4,049
TOTAL PROGRAMADO ACUMULADO DEL EJERCICIO	4,355
DIFERENCIA	(306)

JUSTIFICACION DE LA DIFERENCIA

Se va generando reserva del aguinado para diciembre del ejercicio de 2017

EGRESOS POR PROGRAMAS	
TOTAL REAL ACUMULADO DEL EJERCICIO	4,049
TOTAL PROGRAMADO ACUMULADO DEL EJERCICIO	4,355
DIFERENCIA	(306)

JUSTIFICACION DE LA DIFERENCIA

Se va generando reserva del aguinado para diciembre del ejercicio de 2017

LIC. LAZARO MANUEL GARCIA CASAS  
 Coordinador de Asesoría Jurídica como Encargado del Despacho del IADPEA

C.P. YUBANI ESTHER NATERA SANCHEZ  
 Jefe del Depto. Administrativo

Anexo 11

Flujo contable trimestral de Ingresos y Egresos

INFORME DE AVANCE DE GESTIÓN FINANCIERA

Miño de Pasco

Clase  
Este Fideicomiso

Instituto Aguascalteense de las Mujeres  
Del 1 de Enero al 31 de Marzo de 2017

MAF-11CAD

CUENTA	ENERO			FEBRERO			MARZO			ACUMULADO TRIMESTRAL			EFICIENCIA TRIMESTRAL	ACUMULADO DEL EJERCICIO		EFICIENCIA DEL EJERCICIO
	REAL	PRESUPUESTO PROGRAMADO	%	REAL	PRESUPUESTO PROGRAMADO	%	REAL	PRESUPUESTO PROGRAMADO	%	REAL	PRESUPUESTO PROGRAMADO	%		REAL	PRESUPUESTO PROGRAMADO	
1	0	0	0%	0	0	0%	0	0	0%	0	0	0%	0	0	0%	
2	0	0	0%	0	0	0%	0	0	0%	0	0	0%	0	0	0%	
3	0	0	0%	0	0	0%	0	0	0%	0	0	0%	0	0	0%	
4	0	0	0%	0	0	0%	0	0	0%	0	0	0%	0	0	0%	
5	0	0	0%	0	0	0%	0	0	0%	0	0	0%	0	0	0%	
6	220	220	100%	0	0	0%	220	220	100%	220	220	100%	220	220	100%	
7	0	0	0%	0	0	0%	0	0	0%	0	0	0%	0	0	0%	
8	0	0	0%	0	0	0%	0	0	0%	0	0	0%	0	0	0%	
9	706	706	100%	750	750	100%	751	751	100%	2.277	2.277	100%	2.277	2.277	100%	
<b>TOTAL</b>	<b>986</b>	<b>986</b>	<b>100%</b>	<b>760</b>	<b>760</b>	<b>100%</b>	<b>751</b>	<b>751</b>	<b>100%</b>	<b>2.487</b>	<b>2.487</b>	<b>100%</b>	<b>2.487</b>	<b>2.487</b>	<b>100%</b>	

CUENTA	ENERO			FEBRERO			MARZO			ACUMULADO TRIMESTRAL			EFICIENCIA TRIMESTRAL	ACUMULADO DEL EJERCICIO		EFICIENCIA DEL EJERCICIO
	REAL	PRESUPUESTO PROGRAMADO	%	REAL	PRESUPUESTO PROGRAMADO	%	REAL	PRESUPUESTO PROGRAMADO	%	REAL	PRESUPUESTO PROGRAMADO	%		REAL	PRESUPUESTO PROGRAMADO	
1000	344	457	75%	381	480	79%	525	516	102%	1.250	1.453	86%	1.250	1.453	86%	
2000	4	8	50%	8	195	4%	48	113	43%	60	316	19%	60	316	19%	
3000	188	194	97%	348	417	83%	202	296	68%	736	907	81%	736	907	81%	
4000	0	0	0%	0	0	0%	0	0	0%	0	0	0%	0	0	0%	
5000	0	0	0%	0	0	0%	0	15	0%	0	15	0%	0	15	0%	
6000	0	0	0%	0	0	0%	0	0	0%	0	0	0%	0	0	0%	
7000	0	0	0%	0	0	0%	0	0	0%	0	0	0%	0	0	0%	
8000	0	0	0%	0	0	0%	0	0	0%	0	0	0%	0	0	0%	
9000	0	0	0%	0	0	0%	0	0	0%	0	0	0%	0	0	0%	
9000	0	0	0%	0	0	0%	0	0	0%	0	0	0%	0	0	0%	
<b>TOTAL</b>	<b>536</b>	<b>659</b>	<b>81%</b>	<b>745</b>	<b>1.022</b>	<b>73%</b>	<b>773</b>	<b>940</b>	<b>78%</b>	<b>2.056</b>	<b>2.811</b>	<b>73%</b>	<b>2.056</b>	<b>2.811</b>	<b>73%</b>	

Flujo contable trimestral de Ingresos y Egresos

Anexo 11

INFORME DE AVANCE DE GESTIÓN FINANCIERA

Miles de Pesos

Clave: Instituto Aguascalteense de las Mujeres  
 Ente Fiscalizado: Del 1 de Enero al 31 de Marzo de 2017  
 Período:

IAGF-11CAD

CLAVE No. PROGRAMA	PROGRAMA NOMBRE	ENERO		FEBRERO		MARZO		ACUMULADO TRIMESTRAL		%	ACUMULADO DEL EJERCICIO	%
		EJERCIDO	PRESUPUESTO PROGRAMADO	EJERCIDO	PRESUPUESTO PROGRAMADO	EJERCIDO	PRESUPUESTO PROGRAMADO	EJERCIDO	PRESUPUESTO PROGRAMADO			
3406	AGUASCALIENTES EN LA CONSTRUCCIÓN DE UNA SOCIEDAD LIBRE DE VIOLENCIA CONTRA LAS MUJERES.	199	272	333	506	331	514	862	1,292	67%	862	67%
3407	PROGRAMA DE FORTALECIMIENTO INSTITUCIONAL PARA LA IGUALDAD Y LA INCLUSIÓN DE LAS MUJERES EN LAS POLÍTICAS PÚBLICAS DEL ESTADO DE AGUASCALIENTES.	248	257	322	496	444	426	1,014	1,219	83%	1,014	83%
SN CLAVE	PROGRAMA DE FORTALECIMIENTO A LA TRANSVERSALIDAD DE LA PERSPECTIVA DE GÉNERO MODALIDAD TRES (OTR)	90	90	90	90	0	0	180	180	100%	180	100%
<b>TOTAL</b>		<b>536</b>	<b>659</b>	<b>745</b>	<b>1,092</b>	<b>775</b>	<b>940</b>	<b>2,056</b>	<b>2,851</b>	<b>76%</b>	<b>2,056</b>	<b>76%</b>

LIC. RUTH PEREZ CEDILLO  
DIRECTORA GENERAL

ING. JUAN CARLOS URENDA VELOZ  
DIRECTOR ADMINISTRATIVO



Anexo 12

INFORME DE AVANCE DE GESTIÓN FINANCIERA

IAGF-2/CAD

Miles de Pesos

Clave  
 Ente Fiscalizado Instituto Aguascalentense de las Mujeres  
 Periodo Del 1 de Enero al 31 de Marzo de 2017

INGRESOS		JUSTIFICACION DE LA DIFERENCIA	
TOTAL REAL ACUMULADO DEL EJERCICIO	2,497		
TOTAL PROGRAMADO ACUMULADO DEL EJERCICIO	2,497		
DIFERENCIA	0		

EGRESOS		JUSTIFICACION DE LA DIFERENCIA	
EGRESOS POR CAPITULO DEL GASTO			
TOTAL REAL ACUMULADO DEL EJERCICIO	2,056		
TOTAL PROGRAMADO ACUMULADO DEL EJERCICIO	2,691		
DIFERENCIA	(635)		
		En ambos proyectos que hasta el momento ejecuta el Instituto Aguascalentense de las Mujeres (Aguascalientes en la Construcción de una Sociedad Libre de Violencia Contra las Mujeres y Programa de Fortalecimiento Institucional para la Igualdad y la Inclusión de las Mujeres en las Políticas Públicas del Estado de Aguascalientes) se han obtenido ahorros programáticos significativos, esto derivado de lo siguiente: en el capítulo 1000 (Servicios Personales) en los meses de Enero y Febrero por que algunas plazas se encuentran en proceso de asignación de talento humano, mientras que en el capítulo 2000 (Materiales y Suministros) y 3000 (Servicios Generales) ambos en los meses de Febrero y Marzo los egresos se eficientaron al máximo; la diferencia monetaria permanecerá en la cuenta estatal para solventar gastos posteriores del presente año.	

EGRESOS POR PROGRAMAS		JUSTIFICACION DE LA DIFERENCIA	
TOTAL REAL ACUMULADO DEL EJERCICIO	2,056		
TOTAL PROGRAMADO ACUMULADO DEL EJERCICIO	2,691		
DIFERENCIA	(635)		
		En ambos proyectos del Instituto Aguascalentense de las Mujeres (Aguascalientes en la Construcción de una Sociedad Libre de Violencia Contra las Mujeres y Programa de Fortalecimiento Institucional para la Igualdad y la Inclusión de las Mujeres en las Políticas Públicas del Estado de Aguascalientes) se han obtenido ahorros significativos derivados de algunas plazas que se encuentran en proceso de asignación de talento humano y por un manejo adecuado y eficiente de los recursos financieros; la diferencia monetaria permanecerá en la cuenta estatal para solventar gastos posteriores del presente año.	

LIC. RUTH PEREZ CEDILLO  
 DIRECTORA GENERAL

ING. JUAN CARLOS URENDA VELOZ  
 DIRECTOR ADMINISTRATIVO

Anexo 11

Flujo contable trimestral de Ingresos y Egresos

INFORME DE AVANCE DE GESTIÓN FINANCIERA

INZF-1/CAID

Miles de Pesos

Cuenta  
Ejército Fiscalizado  
Período

INSTITUTO CULTURAL DE AGUASCALIENTES  
Del 1 de Enero al 31 de Marzo de 2017

CLAVE CURI	CUENTA	NOMBRE	ENERO		FEBRERO		MARZO		ACUMULADO TRIMESTRAL		% EFICIENCIA TRIMESTRAL	ACUMULADO DEL EJERCICIO REAL	PRESUPUESTO PROGRAMADO	% EFICIENCIA DEL EJERCICIO
			REAL	PRESUPUESTO PROGRAMADO	REAL	PRESUPUESTO PROGRAMADO	REAL	PRESUPUESTO PROGRAMADO	REAL	PRESUPUESTO PROGRAMADO				
1		IMPUESTOS	0	0	0	0	0	0	0	0	0%	0	0	0%
2		CUOTAS Y APORTACIONES DE SEGURIDAD SOCIAL	0	0	0	0	0	0	0	0	0%	0	0	0%
3		CONTRIBUCIONES DE MEJORAS	0	0	0	0	0	0	0	0	0%	0	0	0%
4		EGRESOS	1,325	533	892	898	848	1,066	3,073	3,518	122%	3,073	2,518	122%
5		PRODUCTOS	418	227	1,305	840	1,110	500	2,833	1,357	207%	2,833	1,357	207%
6		APROVECHAMIENTOS	0	0	0	0	0	0	0	0	0%	0	0	0%
7		INGRESOS POR VENTA DE BIENES Y SERVICIOS	48	67	32	59	17	78	158	204	77%	158	204	77%
8		PARTICIPACIONES Y TRANSFERENCIAS	0	0	0	0	0	0	0	0	0%	0	0	0%
9		ADICIONES, SUBSIDIOS Y OTRAS AYUDAS	19,023	19,023	19,538	19,466	14,501	14,406	53,163	52,995	100%	53,163	52,995	100%
TOTAL			20,825	19,850	21,888	21,884	16,534	16,160	59,227	67,974	104%	59,227	67,974	104%

CLAVE CAPITULO	CUENTA	NOMBRE	ENERO		FEBRERO		MARZO		ACUMULADO TRIMESTRAL		% EFICIENCIA TRIMESTRAL	ACUMULADO DEL EJERCICIO REAL	PRESUPUESTO PROGRAMADO	% EFICIENCIA DEL EJERCICIO
			EJERCIDO	PRESUPUESTO PROGRAMADO	EJERCIDO	PRESUPUESTO PROGRAMADO	EJERCIDO	PRESUPUESTO PROGRAMADO	EJERCIDO	PRESUPUESTO PROGRAMADO				
1000		SERVICIOS PERSONALES	13,320	13,354	12,338	13,354	12,208	13,354	37,877	40,062	85%	37,877	40,062	95%
2000		MATERIALES Y SUMINISTROS	147	466	404	466	302	466	933	1,358	87%	933	1,358	87%
3000		SERVICIOS GENERALES	1,320	7,354	1,528	7,354	1,530	7,357	4,487	22,085	20%	4,487	22,085	20%
4000		TRANSFERENCIAS, ASIGNACIONES, SUBSIDIOS Y OTRAS AYUDAS	0	143	237	143	0	143	237	439	55%	237	439	55%
5000		BIENES MUEBLES, INMUEBLES	13	366	1,892	366	86	366	1,791	1,068	183%	1,791	1,068	183%
6000		INVENTARIABLES	0	0	0	0	0	0	0	0	0%	0	0	0%
7000		INVERSIONES FINANCIERAS Y OTRAS PROVISIONES	0	0	0	0	0	0	0	0	0%	0	0	0%
8000		PARTICIPACIONES Y APORTACIONES	0	0	0	0	0	0	0	0	0%	0	0	0%
9000		DEUDA PUBLICA	0	0	0	0	0	0	0	0	0%	0	0	0%
TOTAL			14,818	21,883	16,300	21,883	14,307	21,886	45,325	65,082	70%	45,325	65,082	70%

IAGF-IICAD

Anexo 11

Flujo contable trimestral de Ingresos y Egresos

INFORME DE AVANCE DE GESTIÓN FINANCIERA

Miles de Pesos

Clave FISCALIZADO Período  
 INSTITUTO CULTURAL DE AGUASCALIENTES  
 Del 1 de Enero al 31 de Marzo de 2017

CLAVE No. PROGRAMA	PROGRAMA NOMBRE	ENERO		FEBRERO		MARZO		ACUMULADO TRIMESTRAL		EFICIENCIA	ACUMULADO DEL EJERCICIO	% EFICIENCIA DEL EJERCICIO
		EJERCIDO	PRESUPUESTO PROGRAMADO	EJERCIDO	PRESUPUESTO PROGRAMADO	EJERCIDO	PRESUPUESTO PROGRAMADO	EJERCIDO	PRESUPUESTO PROGRAMADO			
D101	DIRECCION GENERAL	1,585	2,238	946	2,238	662	2,238	3,222	6,714	46%	6,714	48%
D201	DIRECCION ADMINISTRACION	1,927	5,259	2,012	5,259	2,064	5,259	6,003	15,776	38%	15,776	38%
D301	DIRECCION DE UNIVERSIDAD DE LAS ARTES	1,539	1,839	1,864	1,839	1,862	1,839	5,265	5,517	96%	5,517	96%
D401	DIRECCION DE EDUCACION ARTISTICA Y CASAS DE CULTURA	3,710	3,062	3,587	3,062	3,771	3,062	11,068	9,246	120%	9,246	120%
D501	DIRECCION DE PROMOCION Y DIFUSION	4,418	6,166	5,045	6,166	4,090	6,167	14,553	18,469	79%	18,469	79%
D504	FERIA NACIONAL DE SAN MARCOS	0	833	46	833	155	833	201	2,469	8%	2,469	9%
D505	FESTIVAL DE CALABREAS	0	417	0	417	0	417	0	1,251	0%	1,251	0%
D601	ORQUESTA SINFONICA DE AGUASCALIENTES	1,640	1,849	1,700	1,849	1,642	1,852	4,982	5,550	90%	4,982	90%
<b>TOTAL</b>		<b>14,318</b>	<b>21,683</b>	<b>16,200</b>	<b>21,683</b>	<b>14,307</b>	<b>21,686</b>	<b>46,325</b>	<b>66,052</b>	<b>76%</b>	<b>46,325</b>	<b>70%</b>

ARQ. CLAUDIA PATRICIA SANTA ANA ZALDIVAR  
 Directora General

LIC. FRANCISCO ANGEL CRUZ  
 Director Administrativo



**Anexo 12**

**INFORME DE AVANCE DE GESTION FINANCIERA**

Miles de Pesos

IAGF-2/CAD

Clave

Ento Fiscalizado

Periodo

INSTITUTO CULTURAL DE AGUASCALIENTES

Del 1 de Enero al 31 de Marzo de 2017

INGRESOS	
TOTAL REAL ACUMULADO DEL EJERCICIO	59,227
TOTAL PROGRAMADO ACUMULADO DEL EJERCICIO	57,074
DIFERENCIA	2,153

**JUSTIFICACION DE LA DIFERENCIA**

EL PRESUPUESTO PROGRAMADO DE INGRESOS INCLUYE APORTACIONES ESTATALES, FEDERALES, MIXTAS E INGRESOS PROPIOS EN UN PERIODO TRIMESTRAL DEL CUAL SE REPORTA, UN RECIBIDO, AL TRIMESTRE DE ENERO A MARZO, DIFERENTE AL PROGRAMADO, POR INGRESOS EXTRAORDINARIOS.

EGRESOS	
EGRESOS POR CAPITULO DEL GASTO	
TOTAL REAL ACUMULADO DEL EJERCICIO	45,325
TOTAL PROGRAMADO ACUMULADO DEL EJERCICIO	65,052
DIFERENCIA	(19,727)

**JUSTIFICACION DE LA DIFERENCIA**

EL PRESUPUESTO PROGRAMADO DE EGRESOS INCLUYE APORTACIONES ESTATALES, FEDERALES, MIXTAS, INGRESOS PROPIOS Y REMANENTES EN EL PERIODO TRIMESTRAL DEL CUAL SE REPORTA UN EJERCIDO EN LOS MESES DE ENERO A MARZO, EL IMPORTE POR DIFERENCIA SE EJERCERA EN PERIODOS POSTERIORES.

EGRESOS POR PROGRAMAS	
TOTAL REAL ACUMULADO DEL EJERCICIO	45,325
TOTAL PROGRAMADO ACUMULADO DEL EJERCICIO	65,052
DIFERENCIA	(19,727)

**JUSTIFICACION DE LA DIFERENCIA**

EL PRESUPUESTO PROGRAMADO DE EGRESOS INCLUYE APORTACIONES ESTATALES, FEDERALES, MIXTAS, INGRESOS PROPIOS Y REMANENTES EN EL PERIODO TRIMESTRAL DEL CUAL SE REPORTA UN EJERCIDO EN LOS MESES DE ENERO A MARZO, EL IMPORTE POR DIFERENCIA SE EJERCERA EN PERIODOS POSTERIORES.

ARQ. CLAUDIA PATRICIA SANTA ANA ZALDIVAR  
Directora General

LIC. FRANCISCO ANGEL CRUZ  
Director Administrativo

Anexo 11

Flujo contable trimestral de Ingresos y Egresos

INFORME DE AVANCE DE GESTIÓN FINANCIERA

Miles de Pesos

Clave Este Fecilitado  
 INSTITUTO DEL DEPORTE DEL ESTADO DE AGUASCALIENTES  
 Del 1 de Enero al 31 de Marzo de 2017

MAF-11CAD

CUENTA	INGRESOS																						
	CLAVE CRU	HOMBRE	REAL	PRESUUESTO PROGRAMADO	REAL	EJERCIDO	FEBRERO	PRESUUESTO PROGRAMADO	REAL	EJERCIDO	MARZO	PRESUUESTO PROGRAMADO	REAL	EJERCIDO	ACUMULADO TRIMESTRAL	PRESUUESTO PROGRAMADO	REAL	ACUMULADO DEL EJERCICIO	PRESUUESTO PROGRAMADO	REAL	% EFICIENCIA TRIMESTRAL	% EFICIENCIA DEL EJERCICIO	
1	IMPUESTOS																						
2	CUOTAS Y APORTACIONES DE SEGURIDAD SOCIAL																						
3	CONTRIBUCIONES DE MEJORAS																						
4	DERECHOS																						
5	PRODUCTOS	1,244		1,147		974	1,307	974	1,667		979	4,308	4,308	3,100	139%	3,100	4,308	3,100	3,100	4,308	139%	139%	
6	APROVECHAMIENTOS																						
7	INGRESOS POR VENTA DE BIENES Y SERVICIOS																						
8	PARTICIPACIONES Y APORTACIONES																						
9	TRANSFERENCIAS, ASIGNACIONES, SUBSIDIOS Y OTRAS AYUDAS	10,788		8,389		10,563	16,020	10,563	13,616		11,116	41,024	41,024	30,067	136%	30,067	41,024	30,067	30,067	41,024	136%	136%	
TOTAL		12,032	9,538	18,017	11,536	15,203	12,095	45,332	33,167	137%	45,332	33,167	45,332	33,167	137%	45,332	33,167	33,167	45,332	137%	137%		

CUENTA	EGRESOS POR CAPÍTULO DEL GASTO																						
	CLAVE CAPÍTULO	NOMBRE	EJERCIDO	PRESUUESTO PROGRAMADO	EJERCIDO	FEBRERO	PRESUUESTO PROGRAMADO	EJERCIDO	MARZO	PRESUUESTO PROGRAMADO	EJERCIDO	ACUMULADO TRIMESTRAL	PRESUUESTO PROGRAMADO	EJERCIDO	ACUMULADO DEL EJERCICIO	PRESUUESTO PROGRAMADO	EJERCIDO	ACUMULADO DEL EJERCICIO	PRESUUESTO PROGRAMADO	EJERCIDO	% EFICIENCIA TRIMESTRAL	% EFICIENCIA DEL EJERCICIO	
1000	SERVICIOS PERSONALES		4,287	4,248	5,060	4,743	4,947	3,811	13,126	13,509	94%	13,126	13,509	13,126	13,509	94%	13,126	13,509	13,126	13,509	94%	94%	
2000	MATERIALES Y SUMINISTROS		150	205	429	889	1,134	139	718	2,228	32%	718	2,228	718	2,228	32%	718	2,228	718	2,228	32%	32%	
3000	SERVICIOS GENERALES		468	1,336	1,438	2,758	2,384	2,303	4,265	6,482	86%	4,265	6,482	4,265	6,482	86%	4,265	6,482	4,265	6,482	86%	86%	
4000	TRANSFERENCIAS, ASIGNACIONES, SUBSIDIOS Y OTRAS AYUDAS		2,066	3,371	10,648	2,946	3,426	2,882	15,566	9,743	100%	15,566	9,743	15,566	9,743	100%	15,566	9,743	15,566	9,743	100%	100%	
5000	BIENES MUEBLES, INMUEBLES E INTANGIBLES		4	0	16	0	0	0	20	0	0%	20	0	0	0	0%	20	0	0	0	0%	0%	
6000	INVERSIÓN PÚBLICA																						
7000	INVERSIONES FINANCIERAS Y OTRAS PROVISIONES																						
8000	PARTICIPACIONES Y APORTACIONES																						
9000	DEUDA PÚBLICA																						
TOTAL		6,843	9,164	17,888	11,317	9,125	11,891	33,787	32,332	104%	33,787	32,332	33,787	32,332	104%	33,787	32,332	33,787	32,332	104%	104%		

Flujo contable trimestral de Ingresos y Egresos

Anexo 11

INFORME DE AVANCE DE GESTIÓN FINANCIERA

Milios de Pesos

Clave Ente Fiscalizado Período INSTITUTO DEL DEPORTE DEL ESTADO DE AGUASCALIENTES Del 1 de Enero al 31 de Marzo de 2017

IAGF-1/CAD

PROGRAMA	ENERO		FEBRERO		MARZO		ACUMULADO TRIMESTRAL		ACUMULADO DEL EJERCICIO		%
	EJERCIDO	PRESUPUESTO PROGRAMADO	EJERCIDO	PRESUPUESTO PROGRAMADO	EJERCIDO	PRESUPUESTO PROGRAMADO	EJERCIDO	PRESUPUESTO PROGRAMADO	EJERCIDO	PRESUPUESTO PROGRAMADO	
000728	63	25	32	100	258	100	353	225	353	225	157%
000732	1,351	1,425	1,891	2,023	1,338	1,894	4,580	5,332	4,580	5,332	86%
003591	0	0	0	0	1	0	1	0	1	0	0%
003595	0	0	0	0	0	0	0	0	0	0	0%
005075	635	536	579	788	540	897	1,754	2,219	1,754	2,219	79%
005076	3,098	3,816	11,819	3,316	3,579	3,706	18,483	10,838	18,483	10,838	171%
005077	199	253	278	2,003	1,007	2,025	1,494	4,281	1,484	4,281	35%
000872	231	1,088	173	1,088	202	1,307	605	3,483	605	3,483	17%
000326	1,247	1,850	2,500	1,850	2,187	1,833	6,034	5,613	6,034	5,613	106%
001252	131	131	219	131	113	138	462	401	462	401	115%
003627	0	0	0	0	0	0	0	0	0	0	0%
<b>TOTAL</b>	<b>6,843</b>	<b>9,164</b>	<b>17,588</b>	<b>11,337</b>	<b>9,225</b>	<b>11,891</b>	<b>33,767</b>	<b>32,392</b>	<b>33,767</b>	<b>32,392</b>	<b>104%</b>

DR. MANUEL ACEVES RUBIO  
DIRECTOR GENERAL

C.P. CARLOS ALBERTO TORRES CAMPOS  
DIRECTOR ADMINISTRATIVO



Anexo 12

INFORME DE AVANCE DE GESTION FINANCIERA

Miles de Pesos

IAGF-2/CAD

Clave

Ente Fiscalizado

Periodo

INSTITUTO DE DEPORTE DEL ESTADO DE AGUASCALIENTES

Del 1 de Enero al 31 de Marzo de 2017

INGRESOS

TOTAL REAL ACUMULADO DEL EJERCICIO	45,332
TOTAL PROGRAMADO ACUMULADO DEL EJERCICIO	33,167
DIFERENCIA	12,165

JUSTIFICACION DE LA DIFERENCIA

Durante el periodo de enero a marzo se recibieron anticipos solicitados en el mes de diciembre de 2016, para varios programas, además se recibió un complemento de recurso para el programa de Deporte Selectivo.

EGRESOS

EGRESOS POR CAPITULO DEL GASTO

TOTAL REAL ACUMULADO DEL EJERCICIO	33,757
TOTAL PROGRAMADO ACUMULADO DEL EJERCICIO	32,392
DIFERENCIA	1,365

JUSTIFICACION DE LA DIFERENCIA

En el capítulo 1000 se realizaron pagos por concepto de finiquitos al personal, en el capítulo 3000 se realizaron eventos de fogeo y clasificatorios para la Olimpiada, realizándose pagos de hospedaje, alimentación y traslados.

EGRESOS POR PROGRAMAS

TOTAL REAL ACUMULADO DEL EJERCICIO	33,757
TOTAL PROGRAMADO ACUMULADO DEL EJERCICIO	32,392
DIFERENCIA	1,365

JUSTIFICACION DE LA DIFERENCIA

Se realizaron eventos de fogeo y clasificatorios para la Etapa Regional de la Olimpiada

DR. MANUEL ACEVES RUBIO  
DIRECTOR GENERAL

C.P. CARLOS ALBERTO TORRES CAMPOS  
DIRECTOR ADMINISTRATIVO

Anexo 11

Flujo contable trimestral de Ingresos y Egresos

INFORME DE AVANCE DE GESTIÓN FINANCIERA

Milés de Pesos

Clase Fiscalización  
 Instituto para el Desarrollo de la Sociedad del Conocimiento del Estado de Aguascalientes.  
 Del 1 de Enero al 31 de Marzo de 2017

MAF-11CAD

CUENTA	ENERO			FEBRERO			MARZO			ACUMULADO TRIMESTRAL			ACUMULADO DEL EJERCICIO		EFICIENCIA DEL EJERCICIO
	REAL	PRESUPUESTO PROGRAMADO	%	REAL	PRESUPUESTO PROGRAMADO	%	REAL	PRESUPUESTO PROGRAMADO	%	REAL	PRESUPUESTO PROGRAMADO	%	REAL	PRESUPUESTO PROGRAMADO	
1			0%			0%			0%			0%			0%
2			0%			0%			0%			0%			0%
3			0%			0%			0%			0%			0%
4			0%			0%			0%			0%			0%
5	227	147	124%	405	180	664	978	711	124%	978	711	124%	978	711	124%
6			0%			0%			0%			0%			0%
7			0%			0%			0%			0%			0%
8	607	607	100%	111	101	887	887	887	100%	887	887	100%	887	887	100%
9	3,034	3,034	100%	24,703	24,703	2,449	30,187	30,187	100%	30,187	30,187	100%	30,187	30,187	100%
<b>TOTAL</b>	<b>3,958</b>	<b>3,975</b>	<b>99%</b>	<b>25,108</b>	<b>24,883</b>	<b>2,965</b>	<b>32,052</b>	<b>31,885</b>	<b>99%</b>	<b>32,052</b>	<b>31,885</b>	<b>99%</b>	<b>32,052</b>	<b>31,885</b>	<b>99%</b>

CUENTA	ENERO			FEBRERO			MARZO			ACUMULADO TRIMESTRAL			ACUMULADO DEL EJERCICIO		EFICIENCIA DEL EJERCICIO
	EJERCIDO	PRESUPUESTO PROGRAMADO	%	EJERCIDO	PRESUPUESTO PROGRAMADO	%	EJERCIDO	PRESUPUESTO PROGRAMADO	%	EJERCIDO	PRESUPUESTO PROGRAMADO	%	EJERCIDO	PRESUPUESTO PROGRAMADO	
1000	1,257	1,404	89%	1,601	1,533	1,047	3,224	4,294	75%	3,224	4,294	75%	3,224	4,294	75%
2000	14	301	5%	50	163	139	208	603	34%	208	603	34%	208	603	34%
3000	216	1,390	15%	314	663	1,270	919	3,348	27%	919	3,348	27%	919	3,348	27%
4000	328	591	55%	2,550	2,550	20,268	2,528	23,401	19%	2,528	23,401	19%	2,528	23,401	19%
5000			0%			24	24	87	29%	24	87	28%	24	87	28%
6000			0%			100	100	100	100%	100	100	100%	100	100	100%
7000			0%						0%			0%			0%
8000			0%						0%			0%			0%
9000			0%						0%			0%			0%
9000			0%						0%			0%			0%
<b>TOTAL</b>	<b>1,815</b>	<b>3,742</b>	<b>48%</b>	<b>3,865</b>	<b>4,830</b>	<b>23,351</b>	<b>7,303</b>	<b>31,623</b>	<b>23%</b>	<b>7,303</b>	<b>31,623</b>	<b>23%</b>	<b>7,303</b>	<b>31,623</b>	<b>23%</b>

Flujo contable trimestral de ingresos y Egresos

Anexo 11

INFORME DE AVANCE DE GESTIÓN FINANCIERA

IAGF-1/CAD

Miles de Pesos

Clave Ento Fiscalizado Instituto para el Desarrollo de la Sociedad del Conocimientos del Estado de Aguascalientes.  
 Período Del 1 de Enero al 31 de Marzo de 2017

CLAVE No. PROGRAMA	PROGRAMA NOMBRE	ENERO		FEBRERO		MARZO		ACUMULADO TRIMESTRAL		EFICIENCIA %	ACUMULADO DEL EJERCICIO		EFICIENCIA DEL EJERCICIO %
		EJERCIDO	PRESUPUESTO PROGRAMADO	EJERCIDO	PRESUPUESTO PROGRAMADO	EJERCIDO	PRESUPUESTO PROGRAMADO	EJERCIDO	PRESUPUESTO PROGRAMADO		EJERCIDO	PRESUPUESTO PROGRAMADO	
01	REHINERACIONES	1,257	1,404	1,031	1,333	936	1,547	3,224	4,284	75%	3,224	4,284	75%
02	GASTO ADMINISTRATIVO	173	360	294	409	343	641	810	1,410	57%	810	1,410	57%
03	FOMENTO DE TALENTOS	300	500					300	500	60%	300	500	60%
04	DIVULGACIÓN DE LA CIENCIA	7	27	5	99	8	82	20	207	10%	20	207	10%
05	CONECTIVIDAD	19	20	19	20	19	20	57	60	95%	57	60	95%
06	INVESTIGACION Y DESARROLLO TEC.		9	1	1		10	1	20	6%	1	20	6%
07	COMUNICACIÓN DE LA CULTURA CIENTIFICA	22	63	68	93	43	143	132	268	44%	132	298	44%
08	INFRAESTRUCTURA, EQUIPAMIENTO Y OPERACION DE MUSEO	18	51	19	229	62	402	99	687	14%	99	687	14%
09	PROYECCIONES CROMATOGRAFICAS	12	540		134	54	195	67	969	7%	67	969	7%
10	FIBRÓGENO DE BECAS EDUCACION SUPERIOR PUBLICA DEL ESTADO DE AGUASCALIENTES			2,500	2,500			2,500	2,500	100%	2,500	2,500	100%
12	FOMI						20,000		20,000	0%		20,000	0%
13	ARCTI							63	491	13%	63	491	13%
14	BIACT							129	129	0%		129	0%
16	REDMAGEOTT	7	50	8	12	14	205	29	266	11%	29	266	11%
<b>TOTAL</b>		<b>1,816</b>	<b>3,742</b>	<b>3,946</b>	<b>4,830</b>	<b>1,543</b>	<b>23,251</b>	<b>7,303</b>	<b>31,823</b>	<b>23%</b>	<b>7,303</b>	<b>31,823</b>	<b>23%</b>

M. C JORGE ARMANDO LLAMAS ESPARZA  
 DIRECTOR GENERAL DEL IDSCCEA

RESPONSABLE DEL AREA DE FINANZAS



**Anexo 12**  
**INFORME DE AVANCE DE GESTION FINANCIERA**  
 MILES DE PESOS

[IAGF-2/CAD]

Clave

Instituto para el Desarrollo de la Sociedad del Conocimientos del Estado de Aguascalientes.

Ente Fiscalizado  
 Período

Del 1 de Enero al 31 de Marzo de 2017

INGRESOS	
TOTAL REAL ACUMULADO DEL EJERCICIO	32,052
TOTAL PROGRAMADO ACUMULADO DEL EJERCICIO	31,865
DIFERENCIA	187

**JUSTIFICACION DE LA DIFERENCIA**

Se obtuvo un exceso en la recaudación del trimestre

EGRESOS	
EGRESOS POR CAPITULO DEL GASTO	
TOTAL REAL ACUMULADO DEL EJERCICIO	7,303
TOTAL PROGRAMADO ACUMULADO DEL EJERCICIO	31,823
DIFERENCIA	-24,519

**JUSTIFICACION DE LA DIFERENCIA**

Se diferieron las fechas en la ejecución de los proyectos 2017, se está a la espera de las autorizaciones correspondientes para establecer condiciones necesarias para entrega de recurso FOMIX y se cuenta con remanente 2016 en lo que respecta a recurso Federal y por Convenio.

EGRESOS POR PROGRAMAS	
TOTAL REAL ACUMULADO DEL EJERCICIO	7,303
TOTAL PROGRAMADO ACUMULADO DEL EJERCICIO	31,823
DIFERENCIA	-24,519

**JUSTIFICACION DE LA DIFERENCIA**

Se diferieron las fechas en la ejecución de los proyectos 2017, se está a la espera de las autorizaciones correspondientes para establecer condiciones necesarias para entrega de recurso FOMIX y se cuenta con remanente 2016 en lo que respecta a recurso Federal y por Convenio.

M.C JORGE ARMANDO LLAMAS ESPARZA  
 DIRECTOR GENERAL DEL IDSCEA

RESPONSABLE DEL AREA DE FINANZAS

Anexo 11

Flujo contable trimestral de Ingresos y Egresos

INFORME DE AVANCE DE GESTIÓN FINANCIERA

Miles de Pesos

Clave: Ente Fiscalizado INSTITUTO DE EDUCACION DE AGUASCALIENTES  
 Periodo: Del 1 de Enero al 31 de Marzo de 2017

IMP-LICAO

CUENTA	INGRESOS						EFICIENCIA TRIMESTRAL	ACUMULADO TRIMESTRAL	EFICIENCIA DEL EJERCICIO	ACUMULADO DEL EJERCICIO	EFICIENCIA DEL EJERCICIO
	CLAVE (CUI)	NOMBRE	ENERO	FEBRERO	MARZO	%					
1	IMPUESTOS						0.00	0.00	0.00	0.00	0%
2	CUOTAS Y APORTACIONES DE SEGURIDAD SOCIAL						0.00	0.00	0.00	0.00	0%
3	CONTRIBUCIONES DE MEJORAS						0.00	0.00	0.00	0.00	0%
4	DEBIDOS	645	1,527	3,222	1,446	8,210	8,453	8,210	8,453	97%	
5	PRODUCTOS	14	50	53	193	125	440	440	440	28%	
6	APROVECHAMIENTOS	4,257	364	0	0	3,644	0	3,644	0	0%	
7	INGRESOS POR VENTA DE BIENES Y SERVICIOS	0	0	0	0	0	0	0	0	0%	
8	PARTICIPACIONES Y APORTACIONES TRANSFERIDAS, ASIGNACIONES, SUBSIDIOS Y OTRAS AYUDAS	495,772	604,170	71,383	455,398	1,211,060	570,870	1,789,210	1,655,443	100%	
<b>TOTAL</b>		<b>491,889</b>	<b>605,950</b>	<b>76,184</b>	<b>460,884</b>	<b>1,213,329</b>	<b>577,612</b>	<b>1,781,202</b>	<b>1,644,346</b>	<b>100%</b>	

CUENTA	EGRESOS POR CAPITULO DEL GASTO						EFICIENCIA TRIMESTRAL	ACUMULADO TRIMESTRAL	EFICIENCIA DEL EJERCICIO	ACUMULADO DEL EJERCICIO	EFICIENCIA DEL EJERCICIO
	CLAVE	NOMBRE	ENERO	FEBRERO	MARZO	%					
1000	SERVICIOS PERSONALES	420,243	659,238	35,899	308,778	915,813	338,707	1,381,056	1,381,056	1,304,724	106%
2000	MATERIALES Y SUMINISTROS	14	2,009	1,101	17,826	3,700	12,856	3,700	3,700	32,822	11%
3000	SERVICIOS GENERALES	18,851	47,893	7,855	30,905	126,244	55,008	152,740	152,749	133,507	114%
4000	TRANSFERENCIAS, ASIGNACIONES, SUBSIDIOS Y OTRAS AYUDAS	1,584	20,459	19,945	816	109,733	8,637	131,052	29,912	131,052	439%
5000	BIENES MUEBLES E INTANGIBLES	380	0	114	268	5253	5,253	639	639	5,518	12%
6000	INVERSION PUBLICA	0	0	198	0	0	0	198	198	0	0%
7000	INVERSIONES FINANCIERAS Y OTRAS PROMISIONES	0	25,000	0	25,000	0	25,000	0	0	75,000	0%
8000	PARTICIPACIONES Y APORTACIONES	0	0	0	0	0	0	0	0	0	0%
9000	DEUDA PUBLICA	0	0	0	0	0	0	0	0	0	0%
<b>TOTAL</b>		<b>448,722</b>	<b>724,395</b>	<b>65,212</b>	<b>381,322</b>	<b>1,184,481</b>	<b>446,061</b>	<b>1,659,429</b>	<b>1,281,722</b>	<b>1,889,424</b>	<b>106%</b>

Flujo contable trimestral de Ingresos y Egresos

Anexo 11

INFORME DE AVANCE DE GESTIÓN FINANCIERA

Miles de Pesos

IASF-11CAD

Clave Entes Fiscalizado Período INSTITUTO DE EDUCACIÓN DE AGUASCALIENTES Del 1 de Enero al 31 de Marzo de 2017

CLAVE del PROGRAMA	PROGRAMA NOMBRE	EGRESOS POR PROGRAMAS												EFICIENCIA DEL EJERCICIO	%		
		ENERO		FEBRERO		MARZO		ACUMULADO TRIMESTRAL		ACUMULADO DEL EJERCICIO		PRESUPUESTO PROGRAMADO					
		EJERCIDO	PRESUPUESTO PROGRAMADO	EJERCIDO	PRESUPUESTO PROGRAMADO	EJERCIDO	PRESUPUESTO PROGRAMADO	EJERCIDO	PRESUPUESTO PROGRAMADO	EJERCIDO	PRESUPUESTO PROGRAMADO	EJERCIDO	PRESUPUESTO PROGRAMADO	EJERCIDO	PRESUPUESTO PROGRAMADO		
1117	Becas Compensatorias	0	20,000	19,600	350	0	8,000	19,600	28,350	19,600	28,350	19,600	28,350	28,350	28,350	70%	70%
3630	Educación de Calidad	449,732	734,399	45,412	365,972	1,154,481	428,061	1,649,634	1,528,432	1,649,634	1,528,432	1,649,634	1,528,432	1,528,432	1,528,432	108%	108%
3621	Áreas Administrativas	0	0	0	0	0	0	0	0	0	0	0	0	0	0	0%	0%
3627	Gratuidad	0	0	0	0	0	0	0	0	0	0	0	0	0	0	0%	0%
4388	Uniformes Escolares	0	0	0	15,000	0	10,000	0	25,000	0	25,000	0	25,000	25,000	25,000	0%	0%
<b>TOTAL</b>		<b>449,732</b>	<b>754,399</b>	<b>65,412</b>	<b>381,322</b>	<b>1,154,481</b>	<b>446,061</b>	<b>1,659,424</b>	<b>1,591,782</b>	<b>1,659,424</b>	<b>1,591,782</b>	<b>1,659,424</b>	<b>1,591,782</b>	<b>1,591,782</b>	<b>1,591,782</b>	<b>100%</b>	<b>100%</b>

MTRD. RAÚL SILVA PEREZCHICA  
DIRECTOR GENERAL DEL IEA

ING. ENRIQUE RINOSO DUEÑAS  
DIRECTOR DE FINANZAS Y ADMINISTRACIÓN



**Anexo 12**

**INFORME DE AVANCE DE GESTIÓN FINANCIERA**

Miles de Pesos

IAGF-2/CAD

Clave

Ente Fiscalizado

Período

INSTITUTO DE EDUCACIÓN DE AGUASCALIENTES

Del 1 de Enero al 31 de Marzo de 2017

**INGRESOS**

TOTAL REAL ACUMULADO DEL EJERCICIO	1,781,202
TOTAL PROGRAMADO ACUMULADO DEL EJERCICIO	1,644,346
DIFERENCIA	136,856

**JUSTIFICACION DE LA DIFERENCIA**  
SE RECONOCE EN ENERO INGRESOS POR CONCEPTO DE FONE SERVICIOS PERSONALES 2016, DERIVADO DE QUE EL OFICIO QUE REMITE LA SEP A ESTA INSTITUCIÓN SE RECIBIÓ EN EL 2017.

**EGRESOS**

**EGRESOS POR CAPITULO DEL GASTO**

TOTAL REAL ACUMULADO DEL EJERCICIO	1,669,424
TOTAL PROGRAMADO ACUMULADO DEL EJERCICIO	1,581,782
DIFERENCIA	87,642

**JUSTIFICACION DE LA DIFERENCIA**  
SE RECONOCE EN ENERO LOS EGRESOS POR CONCEPTO DE FONE SERVICIOS PERSONALES 2016, DERIVADO DE QUE EL OFICIO QUE REMITE LA SEP A ESTA INSTITUCIÓN SE RECIBIÓ EN EL 2017.

**EGRESOS POR PROGRAMAS**

TOTAL REAL ACUMULADO DEL EJERCICIO	1,669,424
TOTAL PROGRAMADO ACUMULADO DEL EJERCICIO	1,581,782
DIFERENCIA	87,642

**JUSTIFICACION DE LA DIFERENCIA**  
SE RECONOCE EN ENERO LOS EGRESOS POR CONCEPTO DE FONE SERVICIOS PERSONALES 2016, DERIVADO DE QUE EL OFICIO QUE REMITE LA SEP A ESTA INSTITUCIÓN SE RECIBIÓ EN EL 2017.

MTRO. RAÚL SILVA PEREZCHICA  
DIRECTOR GENERAL DEL IEA

ING. ENRIQUE REINOSO DUEÑAS  
DIRECTOR DE FINANZAS Y ADMINISTRACIÓN

Anexo 11

Flujo contable trimestral de Ingresos y Egresos

INFORME DE AVANCE DE GESTIÓN FINANCIERA

MGF-VCAO

Miles de Pesos

Clave: Ene6-Fiscalizado  
 Período: Del 1 de Enero al 31 de Marzo de 2017

INSTITUTO ESTATAL DE GESTIÓN EMPRESARIAL Y MEJORA REGULADORA

CLAVE CRI	CUENTA NOMBRE	ENERO		FEBRERO		MARZO		ACUMULADO TRIMESTRAL		% EFICIENCIA TRIMESTRAL	ACUMULADO DEL EJERCICIO		% EFICIENCIA DEL EJERCICIO
		REAL	PRESUPUESTO PROGRAMADO	REAL	PRESUPUESTO PROGRAMADO	REAL	PRESUPUESTO PROGRAMADO	REAL	PRESUPUESTO PROGRAMADO		REAL	PRESUPUESTO PROGRAMADO	
1	IMPUESTOS	0	0	0	0	0	0	0	0	0%	0	0	0%
2	CUOTAS Y APORTACIONES DE SEGURIDAD SOCIAL	0	0	0	0	0	0	0	0	0%	0	0	0%
3	CONTRIBUCIONES DE MEJORAS	0	0	0	0	0	0	0	0	0%	0	0	0%
4	DERECHOS	0	0	0	0	0	0	0	0	0%	0	0	0%
5	PRODUCTOS	0	0	0	0	0	0	0	0	0%	0	0	0%
6	APROVECHAMIENTOS	0	0	0	0	0	0	0	0	0%	0	0	0%
7	INGRESOS POR VENTA DE BIENES Y SERVICIOS	1	0	0	0	1	0	2	0	0%	2	0	0%
8	PARTICIPACIONES Y APORTACIONES	0	0	0	0	0	0	0	0	0%	0	0	0%
9	TRANSFERENCIAS, ASIGNACIONES, SUBSIDIOS Y OTRAS AYUDAS	575	575	650	647	842	842	2,068	2,064	100%	2,068	2,064	100%
<b>TOTAL</b>		<b>575</b>	<b>575</b>	<b>650</b>	<b>647</b>	<b>842</b>	<b>842</b>	<b>3,010</b>	<b>2,984</b>	<b>100%</b>	<b>3,010</b>	<b>2,984</b>	<b>100%</b>

CLAVE CAPÍTULO	CUENTA NOMBRE	ENERO		FEBRERO		MARZO		ACUMULADO TRIMESTRAL		% EFICIENCIA TRIMESTRAL	ACUMULADO DEL EJERCICIO		% EFICIENCIA DEL EJERCICIO
		EJERCIDO	PRESUPUESTO PROGRAMADO	EJERCIDO	PRESUPUESTO PROGRAMADO	EJERCIDO	PRESUPUESTO PROGRAMADO	EJERCIDO	PRESUPUESTO PROGRAMADO		EJERCIDO	PRESUPUESTO PROGRAMADO	
1000	SERVICIOS PERSONALES	238	346	239	347	239	351	735	1,045	70%	735	1,045	70%
2000	MATERIALES Y SUMINISTROS	2	32	5	53	1	34	8	123	6%	8	123	6%
3000	SERVICIOS GENERALES	8	197	16	247	151	451	205	865	23%	205	865	23%
4000	TRANSFERENCIAS, ASIGNACIONES, SUBSIDIOS Y OTRAS AYUDAS	0	0	0	0	0	0	0	0	0%	0	0	0%
5000	BIENES MUEBLES, INMUEBLES E INTANGIBLES	0	0	0	0	0	0	0	0	0%	0	0	0%
6000	INVERSIÓN PÚBLICA	0	0	0	0	0	0	0	0	0%	0	0	0%
7000	INVERSIONES FINANCIERAS Y OTRAS PROVISIONES	0	0	0	0	0	0	0	0	0%	0	0	0%
8000	PARTICIPACIONES Y APORTACIONES	0	0	0	0	0	0	0	0	0%	0	0	0%
9000	DEUDA PÚBLICA	0	0	0	0	0	0	0	0	0%	0	0	0%
<b>TOTAL</b>		<b>248</b>	<b>575</b>	<b>290</b>	<b>647</b>	<b>420</b>	<b>842</b>	<b>948</b>	<b>2,984</b>	<b>46%</b>	<b>948</b>	<b>2,984</b>	<b>46%</b>

Flujo contable trimestral de Ingresos y Egresos

Anexo 11

INFORME DE AVANCE DE GESTIÓN FINANCIERA

Miles de Pesos

Clave Ente Fiscalizado Período  
 INSTITUTO ESTATAL DE GESTIÓN EMPRESARIAL Y MEJORA REGULATORIA  
 Del 1 de Enero al 31 de Marzo de 2017

IAGF-1/CAO

CLAVE No. PROGRAMA	PROGRAMA NOMBRE	ENERO		FEBRERO		MARZO		ACUMULADO TRIMESTRAL		EFICIENCIA %	ACUMULADO DEL EJERCICIO		EFICIENCIA DEL EJERCICIO %
		EJERCIDO	PRESUPUESTO PROGRAMADO	EJERCIDO	PRESUPUESTO PROGRAMADO	EJERCIDO	PRESUPUESTO PROGRAMADO	EJERCIDO	PRESUPUESTO PROGRAMADO		EJERCIDO	PRESUPUESTO PROGRAMADO	
04921	GESTION DE RECURSOS	9	128	12	138	157	127	177	391	45%	177	391	45%
04922	PROGRAMA ESTRATEGICO DE MEJORA REGULATORIA Y AGENDA DIGITAL	110	180	96	165	100	227	305	572	63%	305	572	53%
04923	CALIDAD REGULATORIA Y ESTUDIOS ECONOMICOS	53	86	46	105	50	164	149	355	42%	149	355	42%
04924	COMPETITIVIDAD GUBERNAMENTAL	56	90	60	120	54	161	181	370	49%	181	370	49%
04925	AGUASCALIENTES MEJOR CLIMA DE NEGOCIOS	41	92	46	122	48	163	138	377	58%	138	377	39%
<b>TOTAL</b>		<b>288</b>	<b>675</b>	<b>260</b>	<b>647</b>	<b>420</b>	<b>842</b>	<b>948</b>	<b>2,064</b>	<b>46%</b>	<b>948</b>	<b>2,064</b>	<b>46%</b>

DR. RUBEN RODRIGUEZ ESCOBAR  
 DIRECTOR GENERAL DEL EODNER

M. ST. ADRIAN. RUBEN RODRIGUEZ LOZA COORDINADOR  
 ANALISTA DE INGENIERIA ESTRATEGICA Y  
 COMISIONADO DEL ENCARGADO ADMINISTRATIVO



**Anexo 12**

**INFORME DE AVANCE DE GESTIÓN FINANCIERA**

Miles de Pesos

**IAGF-2/CAD**

Clave

Ente Fiscalizado

Periodo

**INSTITUTO ESTATAL DE GESTIÓN EMPRESARIAL Y MEJORA REGULATORIA**

**Del 1 de Enero al 31 de Marzo de 2017**

**INGRESOS**

TOTAL REAL ACUMULADO DEL EJERCICIO	2,070
TOTAL PROGRAMADO ACUMULADO DEL EJERCICIO	2,064
DIFERENCIA	6

**JUSTIFICACION DE LA DIFERENCIA**

Se tuvieron ingresos por Servicios, ofrecidos por el Instituto, además de un ingreso adicional por Transferencia de Recursos Estatales para la credencialización del personal del Instituto Estatal de Gestión Empresarial y Mejora Regulatoria, mismos que están en proceso de ser ejercidos.

**EGRESOS**

**EGRESOS POR CAPITULO DEL GASTO**

TOTAL REAL ACUMULADO DEL EJERCICIO	948
TOTAL PROGRAMADO ACUMULADO DEL EJERCICIO	2,064
DIFERENCIA	(1,116)

**JUSTIFICACION DE LA DIFERENCIA**

Se tuvo un egreso extraordinario por la ampliación de la vigencia de la póliza del seguro de vida del personal del IEGERM no considerada para el primer trimestre, además de la separación del cargo del Encargado Administrativo, lo que generó un egreso extraordinario, no considerado en el presupuesto de egresos normal del primer trimestre. Así mismo las adaptaciones correspondientes al espacio físico que ocupa ahora el IEGERM en la SEDEC.

**EGRESOS POR PROGRAMAS**

TOTAL REAL ACUMULADO DEL EJERCICIO	948
TOTAL PROGRAMADO ACUMULADO DEL EJERCICIO	2,064
DIFERENCIA	(1,116)

**JUSTIFICACION DE LA DIFERENCIA**

Se tuvo un egreso extraordinario por la ampliación de la vigencia de la póliza del seguro de vida del personal del IEGERM no considerada para el primer trimestre, además de la separación del cargo del Encargado Administrativo, lo que generó un egreso extraordinario, no considerado en el presupuesto de egresos normal del primer trimestre. Así mismo las adaptaciones correspondientes al espacio físico que ocupa ahora el IEGERM en la SEDEC.

DR. MARIO RODARTE ESQUIVEL  
DIRECTOR GENERAL DEL IEGERM

M. EN ADMÓN. IRVIN EDGARDO LOZA COVARRUBIAS  
ANALISTA DE INGENIERÍA ESTRATÉGICA Y COMISIONADO DEL  
ENCARGADO ADMINISTRATIVO

Anexo 11

Flujo contable trimestral de Ingresos y Egresos

INFORME DE AVANCE DE GESTIÓN FINANCIERA

MAF-11CAD

Millas de Pesos

Clase FISCALIZACIÓN  
 INSTITUTO ESTADAL DE SEGURIDAD PÚBLICA  
 Del 1 de Enero al 31 de Marzo de 2017

CUENTA	ENERO		FEBRERO		MARZO		ACUMULADO TRIMESTRAL		ACUMULADO DEL EJERCICIO		EFICIENCIA DEL EJERCICIO
	REAL	PRESUPUESTO PROGRAMADO	REAL	PRESUPUESTO PROGRAMADO	REAL	PRESUPUESTO PROGRAMADO	REAL	PRESUPUESTO PROGRAMADO	REAL	PRESUPUESTO PROGRAMADO	
1	0	0	0	0	0	0	0	0	0	0	0%
2	0	0	0	0	0	0	0	0	0	0	0%
3	0	0	0	0	0	0	0	0	0	0	0%
4	07	103	46	93	157	135	211	312	211	312	90%
5	6	5	5	5	18	21	30	45	18	30	82%
6	0	0	0	0	0	0	0	0	0	0	0%
7	0	0	0	0	0	0	0	0	0	0	0%
8	0	0	0	0	0	0	0	0	0	0	0%
9	1,354	1,354	1,355	1,354	1,354	1,354	4,073	4,082	4,073	4,082	100%
<b>TOTAL</b>	<b>1,427</b>	<b>1,441</b>	<b>1,419</b>	<b>1,423</b>	<b>1,526</b>	<b>1,510</b>	<b>4,372</b>	<b>4,403</b>	<b>4,372</b>	<b>4,403</b>	<b>89%</b>

CUENTA	ENERO		FEBRERO		MARZO		ACUMULADO TRIMESTRAL		ACUMULADO DEL EJERCICIO		EFICIENCIA DEL EJERCICIO
	EJERCIDO	PRESUPUESTO PROGRAMADO	EJERCIDO	PRESUPUESTO PROGRAMADO	EJERCIDO	PRESUPUESTO PROGRAMADO	EJERCIDO	PRESUPUESTO PROGRAMADO	EJERCIDO	PRESUPUESTO PROGRAMADO	
1000	1,051	1,271	1,181	1,271	1,125	1,271	3,356	3,812	3,356	3,812	88%
2000	57	82	56	82	49	82	172	247	172	247	70%
3000	107	259	147	253	94	255	348	767	348	767	45%
4000	0	0	0	0	0	0	0	0	0	0	0%
5000	0	0	0	0	0	0	0	0	0	0	0%
6000	0	0	0	0	0	0	0	0	0	0	0%
7000	0	0	0	0	0	0	0	0	0	0	0%
8000	0	0	0	0	0	0	0	0	0	0	0%
9000	0	0	0	0	0	0	0	0	0	0	0%
9000	0	0	0	0	0	0	0	0	0	0	0%
<b>TOTAL</b>	<b>1,215</b>	<b>1,612</b>	<b>1,384</b>	<b>1,606</b>	<b>1,327</b>	<b>1,609</b>	<b>3,677</b>	<b>4,626</b>	<b>3,677</b>	<b>4,626</b>	<b>80%</b>

Flujo contable trimestral de Ingresos y Egresos

Anexo 11

INFORME DE AVANCE DE GESTIÓN FINANCIERA

Miles de Pesos

Clave  
 Ente Fiscalizado  
 Período  
 INSTITUTO ESTATAL DE SEGURIDAD PÚBLICA  
 Del 1 de Enero al 31 de Marzo de 2017

IAGF-UCAD

PROGRAMA CLAVE No. PROGRAMA	ENERO		FEBRERO		MARZO		ACUMULADO TRIMESTRAL		%	ACUMULADO DEL EJERCICIO EJERCICIO	PRESUPUESTO PROGRAMADO	%	EFICIENCIA DEL EJERCICIO
	EJERCIDO	PRESUPUESTO PROGRAMADO	EJERCIDO	PRESUPUESTO PROGRAMADO	EJERCIDO	PRESUPUESTO PROGRAMADO	EJERCIDO	PRESUPUESTO PROGRAMADO					
300101 SECTORA CONTRIBUCIÓN DE PROCESOS, SERVICIOS Y INACTIVIDAD	312	375	405	375	342	378	1,059	1,128	94%	1,059	1,128	94%	94%
300103 SEGURIDAD JURÍDICA	38	78	68	78	67	78	173	233	75%	173	233	75%	75%
300201 PROFESIONALIZACIÓN DEL PERSONAL DE LAS INSTITUCIONES DE SEGURIDAD PÚBLICA DEL ESTADO	301	467	351	468	278	467	931	1,403	66%	931	1,403	66%	66%
300301 ADMINISTRACIÓN DE RECURSOS	470	562	508	562	519	562	1,495	1,686	89%	1,495	1,686	89%	89%
300401 PREVENCIÓN EN LA COMBUSTIÓN DEL DEBITO, ADICIONES, ACORDO ESCOLAR Y ACCIDENTES, Y DIFUSIÓN	94	130	64	124	60	124	218	377	58%	218	377	58%	58%
<b>TOTAL</b>	<b>1,215</b>	<b>1,612</b>	<b>1,394</b>	<b>1,606</b>	<b>1,267</b>	<b>1,609</b>	<b>3,877</b>	<b>4,826</b>	<b>80%</b>	<b>3,877</b>	<b>4,826</b>	<b>80%</b>	<b>80%</b>

LIC. MANUEL DE JESUS PAREDES GONZALEZ  
 DIRECTOR GENERAL

C.P. LORENZO CAMPOS GARCIA  
 DIRECTOR ADMINISTRATIVO



**Anexo 12**

INFORME DE AVANCE DE GESTIÓN FINANCIERA

Miles de Pesos

Clave

Ente Fiscalizado

Periodo

IAGF-2/CAD

INSTITUTO ESTATAL DE SEGURIDAD PÚBLICA

Del 1 de Enero al 31 de Marzo de 2017

**INGRESOS**

TOTAL REAL ACUMULADO DEL EJERCICIO	4,372
TOTAL PROGRAMADO ACUMULADO DEL EJERCICIO	4,403
DIFERENCIA	(31)

**JUSTIFICACION DE LA DIFERENCIA**

LA DIFERENCIA EN ESTE PRIMER TRIMESTRE CONSISTE EN QUE NO SE RECIBIERON INGRESOS POR CONCEPTO DE CAPACITACIÓN EN MATERIA DE SEGURIDAD PÚBLICA, A SU VEZ EN EL RUBRO DE COLEGIA TURAS FALTO MUY POCO PARA LOGRAR LOS INGRESOS PROGRAMADOS. NO HUBO EXÁMENES EXTRAORDINARIOS, NI TRÁMITE DE TÍTULOS NI DE CÉDULAS PROFESIONALES EN TÉCNICO SUPERIOR UNIVERSITARIO. TAMPOCO HUBO INGRESOS POR ARRENDAMIENTO DE USOS DE INSTALACIONES DEL ENTE EN MENCIÓN, SIN EMBARGO HUBO INGRESOS SUPERIORES A LOS PROGRAMADOS EN LOS RENDIMIENTOS BANCARIOS PROPIOS, SE CONSIDERA QUE EN EL SIGUIENTE TRIMESTRE SE INCREMENTEN LOS INGRESOS A LOS PROGRAMADOS.

**EGRESOS**

**EGRESOS POR CAPITULO DEL GASTO**

TOTAL REAL ACUMULADO DEL EJERCICIO	3,877
TOTAL PROGRAMADO ACUMULADO DEL EJERCICIO	4,826
DIFERENCIA	(950)

**JUSTIFICACION DE LA DIFERENCIA**

LA DIFERENCIA EN ESTE PRIMER TRIMESTRE CONSISTE EN CUANTO AL CAPITULO 1000 DE SERVICIOS PERSONALES, CAPITULO 2000 DE MATERIALES Y SUMINISTROS Y CAPITULO 3000 DE SERVICIOS GENERALES, DONDE SE REGISTRARON EROGACIONES MENORES A LAS CONTEMPLADAS PRESUPUESTALMENTE. EN RESUMEN SE HA TENIDO UN AHORRO CONSIDERABLE PARA LA ADMINISTRACIÓN PÚBLICA ESTATAL.

**EGRESOS POR PROGRAMAS**

TOTAL REAL ACUMULADO DEL EJERCICIO	3,877
TOTAL PROGRAMADO ACUMULADO DEL EJERCICIO	4,826
DIFERENCIA	(950)

**JUSTIFICACION DE LA DIFERENCIA**

LA DIFERENCIA EN ESTE PRIMER TRIMESTRE CONSISTE EN CUANTO AL CAPITULO 1000 DE SERVICIOS PERSONALES, CAPITULO 2000 DE MATERIALES Y SUMINISTROS Y CAPITULO 3000 DE SERVICIOS GENERALES, DONDE SE REGISTRARON EROGACIONES MENORES A LAS CONTEMPLADAS PRESUPUESTALMENTE. EN RESUMEN SE HA TENIDO UN AHORRO CONSIDERABLE PARA LA ADMINISTRACIÓN PÚBLICA ESTATAL.

LIC. MANUEL DE JESUS PAREDES GONZALEZ  
DIRECTOR GENERAL

C.P. LORENZO CAMPOS GARCIA  
DIRECTOR ADMINISTRATIVO

Anexo 11

Flujo contable trimestral de Ingresos y Egresos

INFORME DE AVANCE DE GESTIÓN FINANCIERA

WGF-11CAD

Miles de Pesos

Clave Símbolo FISCALIZADO  
 INSTITUTO DE REPARACIÓN ESTRUCTURAL EDUCATIVA DEL ESTADO DE AGUASCALIENTES  
 Del 1 de Enero al 31 de Marzo de 2017

CUENTA CLAVE CRI	NOMBRE	ENERO		FEBRERO		MARZO		ACUMULADO TRIMESTRAL		ACUMULADO DEL EJERCICIO		EFICIENCIA DEL EJERCICIO %
		REAL	PRESUPUESTO PROGRAMADO	REAL	PRESUPUESTO PROGRAMADO	REAL	PRESUPUESTO PROGRAMADO	REAL	PRESUPUESTO PROGRAMADO	REAL	PRESUPUESTO PROGRAMADO	
1	IMPUESTOS							0	0	0	0	0%
2	CUOTAS Y APORTACIONES DE							0	0	0	0	0%
3	SEGURIDAD SOCIAL							0	0	0	0	0%
4	CONTRIBUCIONES DE MEJORIAS							0	0	0	0	0%
5	DERECHOS							0	0	0	0	0%
6	PRODUCTOS							0	0	0	0	0%
8	APROVECHAMIENTOS							0	0	0	0	0%
7	INGRESOS POR VENTA DE BIENES Y SERVICIOS	21	21			21	21	21	21	63	63	0%
9	PARTICIPACIONES Y APORTACIONES							0	0	0	0	0%
	TRANSFERENCIAS, ASIGNACIONES, SUBSIDIOS Y OTRAS AYUDAS	1,457	1,528	2,106	1,523	1,457	1,441	5,070	4,492	5,070	4,492	113%
<b>TOTAL</b>		<b>1,457</b>	<b>1,549</b>	<b>2,156</b>	<b>1,544</b>	<b>1,467</b>	<b>1,462</b>	<b>5,070</b>	<b>4,585</b>	<b>5,070</b>	<b>4,585</b>	<b>111%</b>

CUENTA CLAVE CAPITULO	NOMBRE	ENERO		FEBRERO		MARZO		ACUMULADO TRIMESTRAL		ACUMULADO DEL EJERCICIO		EFICIENCIA DEL EJERCICIO %
		EJERCIDO	PRESUPUESTO PROGRAMADO	EJERCIDO	PRESUPUESTO PROGRAMADO	EJERCIDO	PRESUPUESTO PROGRAMADO	EJERCIDO	PRESUPUESTO PROGRAMADO	EJERCIDO	PRESUPUESTO PROGRAMADO	
1000	SERVICIOS PERSONALES	1,284	1,284	1,350	1,350	1,423	1,423	4,057	4,057	4,057	4,057	100%
2000	MATERIALES Y SUMINISTROS	0	91	22	22	48	48	70	70	151	151	43%
3000	SERVICIOS GENERALES	43	43	89	89	171	171	293	293	293	293	100%
4000	TRANSFERENCIAS, ASIGNACIONES, SUBSIDIOS Y OTRAS AYUDAS							0	0	0	0	0%
5000	BIENES MUEBLES, INMUEBLES E INTANGIBLES							0	0	0	0	0%
6000	INVERSION PUBLICA							0	0	0	0	0%
7000	INVERSIONES FINANCIERAS Y OTRAS PROVISIONES							0	0	0	0	0%
8000	PARTICIPACIONES Y APORTACIONES							0	0	0	0	0%
9000	DEUDA PUBLICA							0	0	0	0	0%
<b>TOTAL</b>		<b>1,327</b>	<b>1,418</b>	<b>1,441</b>	<b>1,441</b>	<b>1,642</b>	<b>1,642</b>	<b>4,410</b>	<b>4,410</b>	<b>4,410</b>	<b>4,501</b>	<b>98%</b>

Flujo contable trimestral de Ingresos y Egresos

Anexo 11

INFORME DE AVANCE DE GESTIÓN FINANCIERA

Miles de Pesos

IAGF-ICAD

Clave Entidad Fiscalizado Período  
 INSTITUTO DE INFRAESTRUCTURA FÍSICA EDUCATIVA DEL ESTADO DE AGUA CALIENTES  
 Del 1 de Enero al 31 de Marzo de 2017

PROGRAMA	ENERO		FEBRERO		MARZO		ACUMULADO TRIMESTRAL		%	ACUMULADO DEL EJERCICIO	%	EFICIENCIA DEL EJERCICIO
	EJERCIDO	PRESUPUESTO PROGRAMADO	EJERCIDO	PRESUPUESTO PROGRAMADO	EJERCIDO	PRESUPUESTO PROGRAMADO	EJERCIDO	PRESUPUESTO PROGRAMADO				
5877 EJECUCIÓN DE INFRAESTRUCTURA BÁSICA, MEDIA SUPERIOR Y SUPERIOR	419	419	531	531	578	578	1,528	1,528	100%	1,528	100%	100%
5878 EJECUCIÓN DE PROGRAMAS ESCOLARES AL OEN	421	512	389	389	542	542	1,352	1,443	94%	1,352	94%	94%
5879 EJECUCIÓN DE INFRAESTRUCTURA GOBIERNAMENTAL	457	487	521	521	522	522	1,530	1,530	100%	1,530	100%	100%
<b>TOTAL</b>	<b>1,327</b>	<b>1,418</b>	<b>1,441</b>	<b>1,441</b>	<b>1,642</b>	<b>1,642</b>	<b>4,410</b>	<b>4,581</b>	<b>98%</b>	<b>4,410</b>	<b>98%</b>	<b>98%</b>

Arq. Genaro de Jesús Valadéz Pérez  
 DIRECTOR GENERAL

Lic. Sergio Díaz de León Gutiérrez  
 DIRECTOR DE ADMINISTRACIÓN Y FINANZAS



# Anexo 12

## INFORME DE AVANCE DE GESTION FINANCIERA

Miles de Pesos

IAGF-2ICAD

Clave

Ente Fiscalizado

Periodo

INSTITUTO DE INFRAESTRUCTURA FISICA EDUCATIVA DEL ESTADO DE AGUASCALIENTES

Del 1 de Enero al 31 de Marzo de 2017

INGRESOS	
TOTAL REAL ACUMULADO DEL EJERCICIO	5,070
TOTAL PROGRAMADO ACUMULADO DEL EJERCICIO	4,555
DIFERENCIA	515

JUSTIFICACION DE LA DIFERENCIA  
SE RECIBIO MAS INGRESO EN LA TASA DE RENDIMIENTOS

EGRESOS	
EGRESOS POR CAPITULO DEL GASTO	

TOTAL REAL ACUMULADO DEL EJERCICIO	4,410
TOTAL PROGRAMADO ACUMULADO DEL EJERCICIO	4,501
DIFERENCIA	(91)

JUSTIFICACION DE LA DIFERENCIA  
SE GASTO MENOS DE LO PROGRAMADO

EGRESOS POR PROGRAMAS	
-----------------------	--

TOTAL REAL ACUMULADO DEL EJERCICIO	4,410
TOTAL PROGRAMADO ACUMULADO DEL EJERCICIO	4,501
DIFERENCIA	(91)

JUSTIFICACION DE LA DIFERENCIA  
SE GASTO MENOS DE LO PROGRAMADO

Arq. Gerardo de Jesús Valadéz Pérez  
DIRECTOR GENERAL

Lic. Sergio Diaz de León Gutiérrez  
DIRECTOR DE ADMINISTRACION Y FINANZAS

Anexo 11

Flujo contable trimestral de Ingresos y Egresos

INFORME DE AVANCE DE GESTIÓN FINANCIERA

Milés de Pesos

38

Clase FISCALIZACIÓN  
 INSTITUTO DEL AGUA DEL ESTADO  
 Del 1 de Enero al 31 de Marzo de 2017

MAF-11CAD

CUENTA	ENERO			FEBRERO			MARZO			ACUMULADO TRIMESTRAL			ACUMULADO DEL EJERCICIO		EFICIENCIA DEL EJERCICIO
	CLAVE CAPITULO	NOMBRE	REAL	PREPUESTO PROGRAMADO	REAL	PREPUESTO PROGRAMADO	REAL	PREPUESTO PROGRAMADO	REAL	PREPUESTO PROGRAMADO	REAL	PREPUESTO PROGRAMADO	REAL	PREPUESTO PROGRAMADO	
1		IMPUESTOS CUOTAS Y APORTACIONES DE SEGURIDAD SOCIAL	0	0	0	0	0	0	0	0	0	0	0	0	100%
2		CONTRIBUCIONES DE MEJORAS	0	0	0	0	0	0	0	0	0	0	0	0	100%
3		DERECHOS	0	0	0	0	0	0	0	0	0	0	0	0	100%
4		PRODUCTOS	26,056	19,370	500	3,546	12,427	3,884	38,854	27,100	38,884	27,100	38,884	27,100	147%
5		APROVECHAMIENTOS	0	0	0	0	0	0	0	0	0	0	0	0	100%
6		INGRESOS POR VENTA DE BIENES Y SERVICIOS	0	0	0	0	0	0	0	0	0	0	0	0	100%
7		PARTICIPACIONES Y APORTACIONES	0	0	0	0	0	0	0	0	0	0	0	0	100%
8		TRANSFERENCIAS, ASIGNACIONES, SUBSIDIOS Y OTRAS AYUDAS	28,040	28,049	11,516	11,458	8,309	8,309	47,873	47,816	47,873	47,816	47,816	47,816	100%
9		TOTAL	55,006	47,419	12,018	15,304	20,738	12,193	87,787	74,916	87,787	74,916	87,787	74,916	117%

CUENTA	ENERO			FEBRERO			MARZO			ACUMULADO TRIMESTRAL			ACUMULADO DEL EJERCICIO		EFICIENCIA DEL EJERCICIO
	CLAVE CAPITULO	NOMBRE	EJERCIDO	PREPUESTO PROGRAMADO	EJERCIDO	PREPUESTO PROGRAMADO	EJERCIDO	PREPUESTO PROGRAMADO	EJERCIDO	PREPUESTO PROGRAMADO	EJERCIDO	PREPUESTO PROGRAMADO	EJERCIDO	PREPUESTO PROGRAMADO	
1000		SERVICIOS PERSONALES	6,379	4,338	2,725	4,428	5,338	4,481	14,440	13,226	14,440	13,226	14,440	13,226	100%
2000		MATERIALES Y SUMINISTROS	240	84	193	1,526	775	840	1,215	2,408	1,215	2,408	2,408	2,408	49%
3000		SERVICIOS GENERALES	518	1,027	3,447	9,532	4,834	6,884	8,799	17,264	8,799	17,264	17,264	17,264	51%
4000		TRANSFERENCIAS, ASIGNACIONES, SUBSIDIOS Y OTRAS AYUDAS	0	0	0	0	0	0	0	0	0	0	0	0	100%
5000		BIENES MUEBLES, INMUEBLES E INTANGIBLES	0	0	0	0	0	0	0	0	0	0	0	0	100%
6000		INVERSIÓN PÚBLICA	0	8,193	0	0	0	0	0	8,193	0	8,193	8,193	8,193	0%
7000		INVERSIONES FINANCIERAS Y OTRAS PROVISIONES	0	0	0	0	0	0	0	0	0	0	0	0	100%
8000		PARTICIPACIONES Y APORTACIONES	0	0	0	0	0	0	0	0	0	0	0	0	100%
9000		DEUDA PÚBLICA	33,776	33,775	0	0	0	0	33,775	33,775	33,775	33,775	33,775	33,775	100%
		TOTAL	40,920	47,419	6,363	15,304	18,947	12,193	58,225	74,916	58,225	74,916	58,225	74,916	78%

Anexo 11

Flujo contable trimestral de Ingresos y Egresos

INFORME DE AVANCE DE GESTIÓN FINANCIERA

Miles de Pesos

Clave: Ente Fiscalizado  
 Entidad: INSTITUTO DEL AGUA DEL ESTADO  
 Período: Del 1 de Enero al 31 de Marzo de 2017

MAQF-1/CAD

CLAVE IN PROGRAMAS	PROGRAMA NOMBRE	ENERO		FEBRERO		MARZO		ACUMULADO TRIMESTRAL		ACUMULADO DEL EJERCICIO		EFICIENCIA DEL EJERCICIO
		EJERCIDO	PRESUPUESTO PROGRAMADO	EJERCIDO	PRESUPUESTO PROGRAMADO	EJERCIDO	PRESUPUESTO PROGRAMADO	EJERCIDO	PRESUPUESTO PROGRAMADO	EJERCIDO	PRESUPUESTO PROGRAMADO	
1201	Costos del Agua	130	243	203	280	197	157	520	700	520	200	20%
1203	Costos de mantenimiento y reparaciones	0	30	0	38	0	38	0	110	0	110	0%
2414	Recursos Públicos	728	390	118	233	291	241	1,001	872	3,001	872	115%
1202	Calidad de Agua	791	972	145	1,154	853	826	1,789	2,952	1,789	2,952	61%
1207	Operación, Mantenimiento, Proyectos y Programas	626	477	316	565	545	483	1,487	1,555	4,407	1,555	90%
1258	Recursos Corrientes y Financiamiento	192	180	137	198	152	187	511	565	311	565	90%
1250	Atención al Personal, Infraestructura, Mantenimiento y Servicios Generales	599	473	265	420	372	381	1,227	1,278	1,227	1,278	96%
2413	Contribución de personal con prestaciones obreriles	0	15	8	15	0	15	0	45	0	45	0%
1200	Operación, Mantenimiento, Proyectos y Programas	1,402	992	579	1,026	1,170	914	3,211	2,942	3,211	2,942	100%
1205	Capacitación y asistencia a organizaciones operativas y usuarios	911	566	448	1,048	903	673	2,201	2,264	2,201	2,264	100%
1206	Agua Tratada	8,226	7,607	4,355	19,274	6,455	6,952	18,916	24,783	18,916	24,783	79%
	Programa Pesean	17,458	17,557	0	0	0	0	17,458	17,557	17,458	17,557	100%
	Programa Agua	8,640	8,640	8	0	0	0	8,640	8,640	8,640	8,640	100%
	Pese	1,078	1,078	0	0	0	0	1,078	1,078	1,078	1,078	100%
	Recursos Especiales Activos	0	8,193	0	0	0	0	0	8,193	0	8,193	0%
XXXX	OTROS	0	0	0	0	0	0	0	0	0	0	100%
	<b>TOTAL</b>	<b>40,920</b>	<b>47,419</b>	<b>6,383</b>	<b>15,304</b>	<b>10,947</b>	<b>12,193</b>	<b>58,329</b>	<b>74,916</b>	<b>58,329</b>	<b>74,916</b>	<b>78%</b>

RIO MANUEL ORTE PEREZ  
 DIRECTOR GENERAL DEL IAGUA

C.P. GERARDO MEDINA GOMEZ  
 DIRECTOR DE ADMINISTRACION Y PERSONAL



**Anexo 12**

**INFORME DE AVANCE DE GESTION FINANCIERA**

**IAGF-2/CAD**

Miles de Pesos

38

Clave

Ente Fiscalizado

Periodo

INSTITUTO DEL AGUA DEL ESTADO

Del 1 de Enero al 31 de Marzo de 2017

**INGRESOS**

TOTAL REAL ACUMULADO DEL EJERCICIO	87,757
TOTAL PROGRAMADO ACUMULADO DEL EJERCICIO	74,916
DIFERENCIA	12,841

**JUSTIFICACION DE LA DIFERENCIA**

Dentro de los ingresos por productos se aprecia un monto \$ 12,784 superior al programado, debido al cobro del servicio de saneamiento de agua del último trimestre de 2016, mismo que se realizó en Enero del presente año.

**EGRESOS**

**EGRESOS POR CAPITULO DEL GASTO**

TOTAL REAL ACUMULADO DEL EJERCICIO	58,229
TOTAL PROGRAMADO ACUMULADO DEL EJERCICIO	74,916
DIFERENCIA	(16,686)

**JUSTIFICACION DE LA DIFERENCIA**

A raz del cambio de administración, durante el primer trimestre del año, se esta llevando a cabo una reingeniería dentro del Instituto, haciendose revisiones en los procesos, lo cual ha mantenido los gastos a un nivel menor al de la operación normal.

**EGRESOS POR PROGRAMAS**

TOTAL REAL ACUMULADO DEL EJERCICIO	58,229
TOTAL PROGRAMADO ACUMULADO DEL EJERCICIO	74,916
DIFERENCIA	(16,686)

**JUSTIFICACION DE LA DIFERENCIA**

A raz del cambio de administración, durante el primer trimestre del año, se esta llevando a cabo una reingeniería dentro del Instituto, haciendose revisiones en los procesos, lo cual ha mantenido los gastos a un nivel menor al de la operación normal.

ING. MANUEL ORTIZ PEREZ  
DIRECTOR GENERAL DE INAGUA

C.P. GERARDO MEDINA GOMEZ  
DIRECTOR DE ADMINISTRACIÓN Y PERSONAL

Anexo 11

Flujo contable trimestral de Ingresos y Egresos

INFORME DE AVANCE DE GESTIÓN FINANCIERA

Miles de Pesos

IAGF-1ACAD

Clave Ente Fiscalizado Instituto para la Educación de las Personas Jóvenes y Adultas de Aguascalientes  
 Período Del 1 de Enero al 31 de Marzo de 2017

CLAVE CRI	CUENTA NOMBRE	ENERO			FEBRERO			MARZO			INGRESOS		EFICIENCIA TRIMESTRAL	EFICIENCIA TRIMESTRAL	ACUMULADO DEL EJERCICIO	EFICIENCIA DEL EJERCICIO
		REAL	PRESUPUESTO PROGRAMADO	%	REAL	PRESUPUESTO PROGRAMADO	%	REAL	PRESUPUESTO PROGRAMADO	%	REAL	PRESUPUESTO PROGRAMADO				
1	IMPUESTOS CUOTAS Y APORTACIONES DE SEGURIDAD SOCIAL															
2	CONTRIBUCIONES DE MEJORAS															
3	DERECHOS															
4	PRODUCTOS	2	15	0%	2	15	0%	59	46	131%	53	48	137%	48	137%	0%
5	APROVECHAMIENTOS															
6	INGRESOS POR VENTA DE BIENES Y SERVICIOS															
7	PARTICIPACIONES Y APORTACIONES	3,991	4,328	92%	4,621	3,328	138%	5,143	3,282	157%	13,756	10,946	126%	13,756	10,946	126%
8	TRANSFERENCIAS															
9	OTRAS AYUDAS	1,125	1,125	100%	1,168	4,100	28%	1,133	3,975	28%	3,428	9,200	37%	3,428	9,200	37%
<b>TOTAL</b>		<b>5,116</b>	<b>5,479</b>	<b>93%</b>	<b>5,791</b>	<b>7,443</b>	<b>78%</b>	<b>6,335</b>	<b>7,273</b>	<b>86%</b>	<b>17,244</b>	<b>20,195</b>	<b>86%</b>	<b>17,244</b>	<b>20,195</b>	<b>86%</b>

CLAVE CAPITULO	CUENTA NOMBRE	ENERO			FEBRERO			MARZO			EGRESOS		EFICIENCIA TRIMESTRAL	EFICIENCIA TRIMESTRAL	ACUMULADO DEL EJERCICIO	EFICIENCIA DEL EJERCICIO
		EJERCIDO	PRESUPUESTO PROGRAMADO	%	EJERCIDO	PRESUPUESTO PROGRAMADO	%	EJERCIDO	PRESUPUESTO PROGRAMADO	%	EJERCIDO	PRESUPUESTO PROGRAMADO				
1000	SERVICIOS PERSONALES	2,550	3,551	72%	2,689	2,965	91%	2,769	2,920	95%	8,027	9,436	85%	8,027	9,436	85%
2000	MATERIALES Y SUMINISTROS	54	365	15%	116	204	57%	198	295	67%	367	654	56%	367	654	56%
3000	SERVICIOS GENERALES	378	654	58%	445	689	65%	530	664	79%	1,351	1,997	68%	1,351	1,997	68%
4000	TRANSFERENCIAS, ASIGNACIONES, SUBSIDIOS Y OTRAS AYUDAS	51	908	6%	613	3,495	18%	676	3,404	20%	1,340	7,808	17%	1,340	7,808	17%
5000	BIENES MUEBLES, INMUEBLES E INTANGIBLES		0			0			0		0	0		0	0	
<b>TOTAL</b>		<b>3,031</b>	<b>5,479</b>	<b>55%</b>	<b>3,861</b>	<b>7,443</b>	<b>52%</b>	<b>4,193</b>	<b>7,273</b>	<b>58%</b>	<b>11,885</b>	<b>20,195</b>	<b>59%</b>	<b>11,885</b>	<b>20,195</b>	<b>59%</b>

IAGF-1CAD

Anexo 11

Flujo contable trimestral de Ingresos y Egresos

INFORME DE AVANCE DE GESTIÓN FINANCIERA

Miles de Pesos

Clave Ente Fiscalizado Instituto para la Educación de las Personas Jóvenes y Adultas de Aguascalientes  
 Período Del 1 de Enero al 31 de Marzo de 2017

CLAVE No. PROGRAMA	PROGRAMA NOMBRE	ENERO		FEBRERO		MARZO		ACUMULADO TRIMESTRAL		EFICIENCIA %	ACUMULADO DEL EJERCICIO	EFICIENCIA DEL EJERCICIO %
		EJERCIDO	PRESUPUESTO PROGRAMADO	EJERCIDO	PRESUPUESTO PROGRAMADO	EJERCIDO	PRESUPUESTO PROGRAMADO	EJERCIDO	PRESUPUESTO PROGRAMADO			
1	Infraestructura	2,016	3,410	2,186	2,746	2,436	2,700	6,638	8,866	75%	8,866	75%
2	Formación Institucional y Solidaria (FAETA)	0	76	19	76	9	77	27	229	12%	229	12%
3	Acreditación y Certificación	12	56	54	56	12	78	78	168	46%	168	46%
4	Plazas Comunitarias	0	56	56	56	0	56	56	168	33%	168	33%
5	Atención a la Demanda (FAETA)	39	393	144	393	39	394	222	1,180	19%	1,180	19%
6	Oferta de Educación de Adultos	982	1,125	1,036	1,168	1,039	1,133	3,037	3,426	89%	3,426	89%
9	Administración Institucional	2	15	25	15	33	16	63	46	130%	46	130%
10	Plazas Comunitarias	0	95	15	133	133	128	148	277	53%	277	53%
11	Atención a la Demanda (RAMO-11)	0	275	270	2,322	391	2,249	661	4,846	14%	4,846	14%
12	Formación Institucional y Solidaria (RAMO-11)	0	18	18	155	35	151	54	324	17%	324	17%
13	Programa Especial de certificación	0	0	0	0	0	0	0	0	0%	0	0%
14	Acreditación	0	38	38	319	63	310	101	667	16%	667	16%
15	Coordinaciones de Zona	0	1	0	4	3	3	3	8	38%	8	38%
<b>TOTAL</b>		<b>3,031</b>	<b>6,479</b>	<b>3,961</b>	<b>7,443</b>	<b>4,193</b>	<b>7,273</b>	<b>11,065</b>	<b>20,185</b>	<b>56%</b>	<b>11,065</b>	<b>55%</b>

LIC. SERGIO LARA SANCHEZ  
DIRECTOR GENERAL

C.P. LINO ARTURO VERA PÉREZ  
DIRECTOR DE ADMINISTRACIÓN Y PROGRAMACIÓN



# Anexo 12

## INFORME DE AVANCE DE GESTION FINANCIERA

IAGF-2/CAD

Miles de Pesos

Clave

Ente Fiscalizado

Periodo

Instituto para la Educación de las Personas Jóvenes y Adultas de Aguascalientes  
Del 1 de Enero al 31 de Marzo de 2017

### INGRESOS

TOTAL REAL ACUMULADO DEL EJERCICIO	17,244
TOTAL PROGRAMADO ACUMULADO DEL EJERCICIO	20,195
DIFERENCIA	(2,951)

### JUSTIFICACION DE LA DIFERENCIA

Las variaciones se deben a las variaciones de las tasas de rendimientos emitidas por el banco de México. Los ingresos autorizados en el presupuesto de Egresos del Estado, se han recibido como han sido autorizados. En lo que respecta al Ramo 11, no se ha recibido como esta programado.

### EGRESOS

#### EGRESOS POR CAPITULO DEL GASTO

TOTAL REAL ACUMULADO DEL EJERCICIO	11,085
TOTAL PROGRAMADO ACUMULADO DEL EJERCICIO	20,195
DIFERENCIA	(9,110)

### JUSTIFICACION DE LA DIFERENCIA

Ha habido economías en el devengo del gasto debido a plazas vacantes y a una política de razocinio del gasto

#### EGRESOS POR PROGRAMAS

TOTAL REAL ACUMULADO DEL EJERCICIO	11,085
TOTAL PROGRAMADO ACUMULADO DEL EJERCICIO	20,195
DIFERENCIA	(9,110)

### JUSTIFICACION DE LA DIFERENCIA

Ha habido economías en el devengo del gasto debido a plazas vacantes y a una política de razocinio del gasto

LIC. SERGIO LARA SANCHEZ  
DIRECTOR GENERAL

C. P. LINO ARTURO VERA PÉREZ  
DIRECTOR DE ADMINISTRACIÓN Y PROGRAMACIÓN

IAOF-1/CAID

Anexo 11

INFORME DE AVANCE DE GESTIÓN FINANCIERA

Flujo contable trimestral de Ingresos y Egresos

Miles de Pesos

Clave Fiscalizado  
 Ente Fiscalizado  
 Periodo: DNI 01 de Enero al 31 de Marzo de 2017

CLAVE CRI	NOMBRE	ENERO			FEBRERO			MARZO			INGRESOS			ACUMULADO DEL EJERCICIO REAL	EFICIENCIA TRIMESTRAL PROGRAMADO	%	ACUMULADO DEL EJERCICIO REAL	EFICIENCIA DEL EJERCICIO	%
		REAL	PRESUPUESTO PROGRAMADO		REAL	PRESUPUESTO PROGRAMADO		REAL	PRESUPUESTO PROGRAMADO		REAL	PRESUPUESTO PROGRAMADO							
1	IMPUESTOS CUOTAS Y APORTACIONES DE SEGURIDAD SOCIAL														0%			0%	
3	CONTRIBUCIONES DE MEJORAS														0%			0%	
4	DERECHOS	1.472	1.472	1.847	1.847	1.554	1.554	1.554	1.554	4.873	4.873	4.873	4.873	100%	100%	4.873	4.873	100%	
5	PRODUCTOS	806	806	1.377	1.377	1.360	1.360	1.360	1.360	3.543	3.543	3.543	3.543	100%	100%	3.543	3.543	100%	
6	APROVECHAMIENTOS	7.350	7.350	31	31	-7.220	-7.220	181	181	181	181	181	181	100%	100%	181	181	100%	
7	INGRESOS POR VENTA DE BIENES Y SERVICIOS	2	2	2	2	5	5	5	5	9	9	9	9	100%	100%	9	9	100%	
8	PARTICIPACIONES Y APORTACIONES TRANSFERENCIAS, ASIGNACIONES, SUBSIDIOS Y OTRAS AYUDAS	193.647	193.647	160.949	160.949	185.393	185.393	185.393	185.393	538.985	538.985	538.985	538.985	0%	0%	538.985	538.985	0%	
<b>TOTAL</b>		<b>203.277</b>	<b>203.277</b>	<b>154.005</b>	<b>154.005</b>	<b>184.006</b>	<b>184.006</b>	<b>181.092</b>	<b>181.092</b>	<b>548.375</b>	<b>548.375</b>	<b>548.375</b>	<b>548.375</b>	<b>100%</b>	<b>100%</b>	<b>548.375</b>	<b>548.375</b>	<b>100%</b>	

CLAVE	Cuenta	NOMBRE	ENERO			FEBRERO			MARZO			EGRESOS			ACUMULADO DEL EJERCICIO REAL	EFICIENCIA TRIMESTRAL PROGRAMADO	%	ACUMULADO DEL EJERCICIO REAL	EFICIENCIA DEL EJERCICIO	%
			EJERCIDO	PRESUPUESTO PROGRAMADO		EJERCIDO	PRESUPUESTO PROGRAMADO		EJERCIDO	PRESUPUESTO PROGRAMADO		EJERCIDO	PRESUPUESTO PROGRAMADO							
1000		SERVICIOS PERSONALES	137.754	137.754	101.530	101.530	118.821	118.821	118.821	118.821	118.821	118.821	118.821	358.105	358.105	100%	358.105	358.105	100%	
2000		MATERIALES Y SUMINISTROS	79	79	2.889	2.889	3.653	3.653	3.653	6.061	6.061	6.061	6.061	6.061	6.061	100%	6.061	6.061	100%	
3000		SERVICIOS GENERALES	4.826	4.826	4.244	4.244	8.946	8.946	8.946	18.016	18.016	18.016	18.016	18.016	18.016	100%	18.016	18.016	100%	
4000		TRANSFERENCIAS, ASIGNACIONES, SUBSIDIOS Y OTRAS AYUDAS			113	113	9.878	9.878	9.878	9.991	9.991	9.991	9.991	9.991	9.991	100%	9.991	9.991	100%	
5000		BIENES MUEBLES, INMUEBLES E INTANGIBLES	14	14			44	44	44	58	58	58	58	58	58	100%	58	58	100%	
6000		INVERSIONES PUBLICAS			20.424	20.424	5.962	5.962	5.962	35.386	35.386	35.386	35.386	35.386	35.386	100%	35.386	35.386	100%	
7000		INVERSIONES FINANCIERAS Y OTRAS PROVISIONES														0%			0%	
8000		PARTICIPACIONES Y APORTACIONES														0%			0%	
9000		DEUDA PUBLICA														0%			0%	
<b>TOTAL</b>			<b>142.873</b>	<b>142.873</b>	<b>138.200</b>	<b>138.200</b>	<b>147.344</b>	<b>147.344</b>	<b>147.344</b>	<b>428.317</b>	<b>428.317</b>	<b>428.317</b>	<b>428.317</b>	<b>428.317</b>	<b>428.317</b>	<b>100%</b>	<b>428.317</b>	<b>428.317</b>	<b>100%</b>	

Flujo contable trimestral de Ingresos y Egresos

Anexo 11

INFORME DE AVANCE DE GESTIÓN FINANCIERA

Miles de Pesos

Clave  
Ente Fiscalizado  
Periodo

INSTITUTO DE SERVICIOS DE SALUD DEL ESTADO DE AGUASCALIENTES  
Del 01 de Enero al 31 de Marzo de 2017

IAJF-1/CAD

CLAVE	PROGRAMA NOMBRE	ENERO		FEBRERO		MARZO		ACUMULADO TRIMESTRAL		EFICIENCIA EJERCICIO	ACUMULADO DEL EJERCICIO	EFICIENCIA DEL EJERCICIO
		EJERCIDO	PRESUPUESTO PROGRAMADO	EJERCIDO	PRESUPUESTO PROGRAMADO	EJERCIDO	PRESUPUESTO PROGRAMADO	EJERCIDO	PRESUPUESTO PROGRAMADO			
4000	INGRESOS PROPIOS	16,456	16,456	10,147	10,147	20,247	20,247	46,850	46,850	100%	46,850	100%
5301	PASAJA	102,338	102,338	77,185	77,185	89,208	89,208	268,731	268,731	100%	268,731	100%
5301	SEGURO POPULAR	9,167	9,167	9,083	9,083	11,106	11,106	29,356	29,356	100%	29,356	100%
5302	FONDO DE PREVISION PRESUPUESTAL			29,424	29,424	5,952	5,952	35,376	35,376	100%	35,376	100%
5303	PROGRAMA COMUNIDADES SALUDABLES									0%		0%
5304	PROSPERA PROGRAM DE INCLUSION SOCIAL	523	523	1,077	1,077	1,236	1,236	2,836	2,836	100%	2,836	100%
5306	UNIDADES MEDICAS MOVILES	295	295	295	295	310	310	900	900	100%	900	100%
5306	SEGURO MEDICO NUEVA GENERAL	325	325	338	338	34	34	697	697	100%	697	100%
5307	SI CALIDAD			351	351	4,976	4,976	5,327	5,327	100%	5,327	100%
5309	PROTECCION CONTRA RESGOSOS SANITARIOS (COFEPRIS)									0%		0%
5310	PROGRAMA FORTALECIMIENTO DE LOS SERVICIOS DE SALUD									0%		0%
5311	PROG DE APOYO PARA FORTALECER LA CALIDAD EN LOS SERVICIOS DE SALUD									0%		0%
5312	ANEXO 19 EQUIPAMIENTO MEDICO									0%		0%
5312	FONDO PARA INFRAESTRUCTURA Y EQUIPAMIENTO A GRUPOS VULNERABLES									0%		0%
5314	FOR TALLECIMIENTO A LA INFRAESTRUCTURA PARA PREVENCIÓN DE ADICCIONES									100%	0	100%
5315	CENTRO NACIONAL PARA PREVENCIÓN Y CONTROL DE ADICCIONES									0%		0%
5316	OTROS CONVENIOS									0%		0%
6001	RECURSOS ESTATALES	13,569	13,569	10,300	10,300	14,264	14,264	38,133	38,133	100%	38,133	100%
7401	DONATIVOS INSTITUCIONALES									0%		0%
<b>TOTAL</b>		<b>142,673</b>	<b>142,673</b>	<b>138,200</b>	<b>138,200</b>	<b>147,344</b>	<b>147,344</b>	<b>428,217</b>	<b>428,217</b>	<b>100%</b>	<b>428,217</b>	<b>100%</b>

DR. JOSÉ RENE MANUEL ANGUIANO MARTÍNEZ  
SECRETARIO DE SALUD Y DIRECTOR GENERAL DEL ISSEA

C.P. GERMAN MONTELONGO CORTEZ  
DIRECTOR DE ADMINISTRACIÓN Y FINANZAS DEL ISSEA



# Anexo 12

INFORME DE AVANCE DE GESTION FINANCIERA  
Miles de Pesos

IAGF-2ICAD

Clave

Ente Fiscalizado INSTITUTO DE SERVICIOS DE SALUD DEL ESTADO DE AGUASCALIENTES

Periodo

Del 01 de Enero al 31 de Marzo de 2017

### INGRESOS

TOTAL REAL ACUMULADO DEL EJERCICIO	548,375
TOTAL PROGRAMADO ACUMULADO DEL EJERCICIO	548,375
DIFERENCIA	0

JUSTIFICACION DE LA DIFERENCIA

### EGRESOS

#### EGRESOS POR CAPITULO DEL GASTO

TOTAL REAL ACUMULADO DEL EJERCICIO	428,217
TOTAL PROGRAMADO ACUMULADO DEL EJERCICIO	428,217
DIFERENCIA	0

JUSTIFICACION DE LA DIFERENCIA

### EGRESOS POR PROGRAMAS

TOTAL REAL ACUMULADO DEL EJERCICIO	428,217
TOTAL PROGRAMADO ACUMULADO DEL EJERCICIO	428,217
DIFERENCIA	0

JUSTIFICACION DE LA DIFERENCIA

DR. JOSÉ RENE MANUEL ANGUIANO MARTÍNEZ  
SECRETARIO DE SALUD Y DIRECTOR GENERAL DEL ISSEA

C.P. GERMAN MONTELONGO CORTEZ  
DIRECTOR DE ADMINISTRACIÓN Y FINANZAS DEL ISSEA

Anexo 11

Flujo contable trimestral de Ingresos y Egresos

INFORME DE AVANCE DE GESTIÓN FINANCIERA

Miles de Pesos

IAGF-1/CAD

Clave  
 Entidad Fiscalizadora: INSTITUTO DE SEGURIDAD Y SERVICIOS SOCIALES PARA LOS SERVIDORES  
 PÚBLICOS DEL ESTADO DE AGUASCALIENTES  
 Período: Del 1 de Enero al 31 de Marzo de 2017

CUENTA	ENERO		FEBRERO		MARZO		ACUMULADO TRIMESTRAL		% EFICIENCIA TRIMESTRAL	ACUMULADO DEL EJERCICIO		% EFICIENCIA DEL EJERCICIO
	REAL	PRESUPUESTO PROGRAMADO	REAL	PRESUPUESTO PROGRAMADO	REAL	PRESUPUESTO PROGRAMADO	REAL	PRESUPUESTO PROGRAMADO		REAL	PRESUPUESTO PROGRAMADO	
1	IMPUESTOS	0	0	0	0	0	0	0	0%	0	0	0%
2	CUOTAS Y APORTACIONES DE SEGURIDAD SOCIAL	0	0	0	0	0	0	0	0%	0	0	0%
3	CONTRIBUCIONES DE MEJORAS	0	0	0	0	0	0	0	0%	0	0	0%
4	DIRECHOS	1,317	1,968	1,330	1,968	1,258	1,568	4,214	85%	4,074	4,704	85%
5	PRODUCTOS	82,989	24,534	30,535	24,885	49,112	24,848	142,820	193%	142,820	74,067	193%
6	APROVECHAMIENTOS	0	0	0	0	0	0	0	0%	0	0	0%
7	INGRESOS POR VENTA DE BIENES Y SERVICIOS	5,826	6,608	6,373	6,637	6,705	7,897	18,304	89%	18,934	21,142	89%
8	APORTACIONES	0	0	0	0	0	0	0	0%	0	0	0%
9	TRANSFERENCIAS, ASIGNACIONES, SUBSIDIOS Y OTRAS AYUDAS	0	0	0	0	0	0	0	0%	0	0	0%
TOTAL		70,112	32,710	38,251	32,880	57,175	34,313	165,538	166%	165,538	99,913	166%

CUENTA	ENERO		FEBRERO		MARZO		ACUMULADO TRIMESTRAL		% EFICIENCIA TRIMESTRAL	ACUMULADO DEL EJERCICIO		% EFICIENCIA DEL EJERCICIO
	EJERCIDO	PRESUPUESTO PROGRAMADO	EJERCIDO	PRESUPUESTO PROGRAMADO	EJERCIDO	PRESUPUESTO PROGRAMADO	EJERCIDO	PRESUPUESTO PROGRAMADO		EJERCIDO	PRESUPUESTO PROGRAMADO	
1000	SERVICIOS PERSONALES	4,059	4,089	3,330	3,330	3,807	3,607	11,026	100%	11,026	11,026	100%
2000	MATERIALES Y SUMINISTROS	441	441	904	904	507	507	1,852	100%	1,852	1,852	100%
3000	SERVICIOS DE MATERIALES	5,370	5,370	6,018	6,018	6,287	6,587	17,875	100%	17,875	17,875	100%
4000	TRANSFERENCIAS, SUBSIDIOS Y OTRAS AYUDAS	245	245	242	242	251	251	738	100%	738	738	100%
5000	BIENES MUEBLES, INMUEBLES E INTANGIBLES	45	45	50	50	81	81	176	100%	176	176	100%
6000	INVERSIÓN PÚBLICA	0	0	0	0	0	0	0	0%	0	0	0%
7000	INVERSIONES FINANCIERAS Y OTRAS PROVISIONES	0	0	0	0	0	0	0	0%	0	0	0%
8000	APORTACIONES	0	0	0	0	0	0	0	0%	0	0	0%
9000	DEUDA PÚBLICA	0	0	0	0	0	0	0	0%	0	0	0%
TOTAL		10,190	10,190	10,544	10,544	11,033	11,033	31,767	100%	31,767	31,767	100%

Flujo contable trimestral de Ingresos y Egresos

Anexo 11

INFORME DE AVANCE DE GESTIÓN FINANCIERA

Miles de Pesos

Clave

INSTITUTO DE SEGURIDAD Y SERVICIOS SOCIALES PARA LOS SERVIDORES PÚBLICOS DEL ESTADO DE AGUASCALIENTES

Ente Fiscalizado:

Periodo Del 1 de Enero al 31 de Marzo de 2017

IGF-1ICAD

PROGRAMA	EGRESOS POR PROGRAMAS												
	ENERO		FEBRERO		MARZO		ACUMULADO TRIMESTRAL		%		ACUMULADO DEL EJERCICIO		%
	EJERCIDO	PRESUPUESTO PROGRAMADO	EJERCIDO	PRESUPUESTO PROGRAMADO	EJERCIDO	PRESUPUESTO PROGRAMADO	EJERCIDO	PRESUPUESTO PROGRAMADO	EJERCIDO	PRESUPUESTO PROGRAMADO	EJERCIDO	PRESUPUESTO PROGRAMADO	EFICIENCIA DEL EJERCICIO
03601	1,761	1,761	1,657	1,657	1,864	1,864	5,282	5,282	5,282	5,282	5,282	5,282	100%
03603	1,304	1,304	1,699	1,699	1,919	1,919	4,922	4,922	4,922	4,922	4,922	4,922	100%
03604	2,959	2,959	2,974	2,974	3,178	3,178	9,111	9,111	9,111	9,111	9,111	9,111	100%
03605	42	42	38	38	46	46	126	126	126	126	126	126	100%
03606	882	882	594	594	593	593	2,069	2,069	2,069	2,069	2,069	2,069	100%
03607	325	325	780	780	492	492	1,577	1,577	1,577	1,577	1,577	1,577	100%
03608	1,565	1,565	1,667	1,667	1,662	1,662	4,894	4,894	4,894	4,894	4,894	4,894	100%
03609	599	599	538	538	617	617	1,754	1,754	1,754	1,754	1,754	1,754	100%
03670	753	753	617	617	662	662	2,032	2,032	2,032	2,032	2,032	2,032	100%
<b>TOTAL</b>	<b>10,190</b>	<b>10,190</b>	<b>10,544</b>	<b>10,544</b>	<b>11,033</b>	<b>11,033</b>	<b>31,767</b>	<b>31,767</b>	<b>31,767</b>	<b>31,767</b>	<b>31,767</b>	<b>31,767</b>	<b>100%</b>

C.P. ARTURO GONZÁLEZ ESTRADA  
DIRECTOR GENERAL DEL ISSSPEA

MEAP JUAN JOSE DE LEÓN MONTES  
DIRECTOR DE CONTABILIDAD Y FINANZAS



# Anexo 12

## INFORME DE AVANCE DE GESTION FINANCIERA

Miles de Pesos

Clave

Ente Fiscalizado

Periodo

IAGF-2/CAD

INSTITUTO DE SEGURIDAD Y SERVICIOS SOCIALES PARA LOS SERVIDORES PÚBLICOS DEL ESTADO DE AGUASCALIENTES

Del 1 de Enero al 31 de Marzo de 2017

### INGRESOS

TOTAL REAL ACUMULADO DEL EJERCICIO	165,538
TOTAL PROGRAMADO ACUMULADO DEL EJERCICIO	99,913
DIFERENCIA	65,625

### JUSTIFICACION DE LA DIFERENCIA

Alza en la tasa de rendimiento

### EGRESOS

#### EGRESOS POR CAPITULO DEL GASTO

TOTAL REAL ACUMULADO DEL EJERCICIO	31,767
TOTAL PROGRAMADO ACUMULADO DEL EJERCICIO	31,767
DIFERENCIA	0

### JUSTIFICACION DE LA DIFERENCIA

Eficiencia en el ejercicio del gasto

### EGRESOS POR PROGRAMAS

TOTAL REAL ACUMULADO DEL EJERCICIO	31,767
TOTAL PROGRAMADO ACUMULADO DEL EJERCICIO	31,767
DIFERENCIA	0

### JUSTIFICACION DE LA DIFERENCIA

Se otorgan las prestaciones de seguridad y servicios sociales establecidas en la Ley de Seguridad y Servicios Sociales para los Servidores Públicos del Estado de Aguascalientes, en base a lo solicitado por los mismos derechohabientes.

C.P. ARTURO GONZALEZ ESTRADA  
DIRECTOR GENERAL DEL ISSSPEA

MEAP JUAN JOSE DE LEON MONTES  
DIRECTOR DE CONTABILIDAD Y FINANZAS

Anexo 11

Flujo contable trimestral de Ingresos y Egresos

INFORME DE AVANCE DE GESTIÓN FINANCIERA

Millas de Pesos

Clase FISCALIZADO INSTITUTO DE VIVIENDA SOCIAL Y ORDENAMIENTO DE LA PROPIEDAD DEL ESTADO DE AGUASCALIENTES  
 Período Del 1 de Enero al 31 de Marzo de 2017

MAGF-11CAD

CUENTA	ENERO			FEBRERO			MARZO			ACUMULADO TRIMESTRAL			ACUMULADO DEL EJERCICIO		
	CLAVE CAPITULO	NOMBRE	REAL	PRESUPUESTO PROGRAMADO	EJERCIDO	PRESUPUESTO PROGRAMADO	REAL	PRESUPUESTO PROGRAMADO	REAL	PRESUPUESTO PROGRAMADO	REAL	EFICIENCIA TRIMESTRAL	REAL	PRESUPUESTO PROGRAMADO	EFICIENCIA DEL EJERCICIO
1		IMPUESTOS CUOTAS Y APORTACIONES DE SEGURIDAD SOCIAL									0%				0%
2		CONTRIBUCIONES DE MEJORAS									0%				0%
3		DERECHOS									0%				0%
4		PRODUCTOS	542	81	1,009	79	638	112	2,187	272	604%	2,187	272	604%	0%
5		PROFECHEMIENTOS									0%				0%
6		INGRESOS POR VENTA DE BIENES Y SERVICIOS PARTICIPACIONES Y APORTACIONES	23,353	5,925	63,226	9,777	3,465	6,280	110,044	19,592	569%	110,044	19,592	569%	0%
7		TRANSFERENCIAS, ASIGNACIONES, SUBSIDIOS Y OTRAS AYUDAS			34				34		0%	34			0%
8											0%				0%
9											0%				0%
<b>TOTAL</b>			<b>23,896</b>	<b>6,006</b>	<b>64,389</b>	<b>6,866</b>	<b>4,101</b>	<b>6,302</b>	<b>112,266</b>	<b>19,234</b>	<b>863%</b>	<b>112,266</b>	<b>19,234</b>	<b>863%</b>	<b>583%</b>

CUENTA	ENERO			FEBRERO			MARZO			ACUMULADO TRIMESTRAL			ACUMULADO DEL EJERCICIO		
	CLAVE CAPITULO	NOMBRE	EJERCIDO	PRESUPUESTO PROGRAMADO	EJERCIDO	PRESUPUESTO PROGRAMADO	EJERCIDO	PRESUPUESTO PROGRAMADO	REAL	PRESUPUESTO PROGRAMADO	REAL	EFICIENCIA TRIMESTRAL	REAL	PRESUPUESTO PROGRAMADO	EFICIENCIA DEL EJERCICIO
1000		SERVICIOS PERSONALES	3,798	4,311	3,320	4,293	3,428	4,805	10,554	13,298	86%	10,554	13,298	80%	
2000		MATERIALES Y SUMINISTROS	68	223	184	392	145	211	387	820	48%	387	820	48%	
3000		SERVICIOS GENERALES	1,704	1,136	69,549	1,860	(2,329)	1,565	69,224	4,564	1517%	69,224	4,564	1517%	
4000		TRANSFERENCIAS, ASIGNACIONES, SUBSIDIOS Y OTRAS AYUDAS	70	0	0	0	95	0	125	0	0%	125	0	0%	
5000		BIENES MUEBLES, INMUEBLES E INTANGIBLES	238	333	4	310	328	11	569	614	87%	569	614	87%	
6000		INVERSION PUBLICA	68	0	14	0	0	0	82	0	0%	82	0	0%	
7000		INVERSIONES FINANCIERAS Y OTRAS PROVISIONES							0	0	0%	0	0	0%	
8000		PARTICIPACIONES Y APORTACIONES							0	0	0%	0	0	0%	
9000		DEUDA PUBLICA							0	0	0%	0	0	0%	
<b>TOTAL</b>			<b>6,547</b>	<b>6,006</b>	<b>73,381</b>	<b>6,855</b>	<b>1,823</b>	<b>6,392</b>	<b>80,951</b>	<b>19,233</b>	<b>429%</b>	<b>80,951</b>	<b>19,233</b>	<b>429%</b>	

Flujo contable trimestral de Ingresos y Egresos

Anexo 11

INFORME DE AVANCE DE GESTIÓN FINANCIERA

Miles de Pesos

IAGF-11CAD

Clave  
Este Fiscalizado : INSTITUTO DE VIVIENDA SOCIAL Y ORDENAMIENTO DE LA PROPIEDAD DEL ESTADO DE AGUASCALIENTES  
Período Del 1 de Enero al 31 de Marzo de 2017

CLAVE No. PROGRAMA	PROGRAMA NOMBRE	ENERO			FEBRERO			MARZO			ACUMULADO TRIMESTRAL		EFICIENCIA DEL EJERCICIO
		EJERCIDO	PRESUPUESTO PROGRAMADO	%	EJERCIDO	PRESUPUESTO PROGRAMADO	%	EJERCIDO	PRESUPUESTO PROGRAMADO	%	EJERCIDO	PRESUPUESTO PROGRAMADO	
1000	SERVICIOS PERSONALES	3,798	4,311	88%	3,330	4,293	78%	3,426	4,505	76%	10,554	13,209	80%
2000	MATERIALES Y SUMINISTROS	68	223	30%	184	392	47%	145	211	69%	397	826	48%
3000	SERVICIOS GENERALES	1,704	1,139	150%	69,849	1,860	37%	(2,329)	1,565	146%	69,224	4,564	1568%
4000	TRANSFERENCIAS, ASIGNACIONES, SUBSIDIOS Y OTRAS AYUDAS	70	0	0%	0	0	0%	55	0	0%	125	0	0%
5000	BIENES MUEBLES, INMUEBLES E INTANGIBLES	239	333	72%	4	310	1%	326	11	2963%	569	654	87%
6000	INVERSIÓN PÚBLICA	68	0	0%	14	0	0%	0	0	0%	82	0	0%
7000	INVERSIONES FINANCIERAS Y OTRAS PROVISIONES	0	0	0%	0	0	0%	0	0	0%	0	0	0%
8000	PARTICIPACIONES Y APORTACIONES	0	0	0%	0	0	0%	0	0	0%	0	0	0%
9000	DEUDA PÚBLICA	0	0	0%	0	0	0%	0	0	0%	0	0	0%
<b>TOTAL</b>		<b>6,947</b>	<b>6,006</b>	<b>115%</b>	<b>73,381</b>	<b>6,855</b>	<b>107%</b>	<b>1,623</b>	<b>6,392</b>	<b>254%</b>	<b>80,951</b>	<b>19,253</b>	<b>440%</b>
											<b>80,951</b>	<b>19,253</b>	<b>440%</b>
											<b>80,951</b>	<b>19,253</b>	<b>440%</b>



# Anexo 12

## INFORME DE AVANCE DE GESTION FINANCIERA

Miles de Pesos

Clave

Ente Fiscalizado

Periodo

IIAGF-2/CAD

INSTITUTO DE VIVIENDA SOCIAL Y ORDENAMIENTO DE LA PROPIEDAD DEL EDO. DE AGUASCALIENTES  
Del 1 de Enero al 31 de Marzo de 2017

### INGRESOS

TOTAL REAL ACUMULADO DEL EJERCICIO	112,265
TOTAL PROGRAMADO ACUMULADO DEL EJERCICIO	19,254
DIFERENCIA	93,011

### JUSTIFICACION DE LA DIFERENCIA

SE TIENE INGRESOS DE MAS POR QUE SE REALIZO LA VENTA DE  
LOS EDIFICIOS DE LA VIVIENDA VERTICAL DEL FRACC. MORELOS II

### EGRESOS

#### EGRESOS POR CAPITULO DEL GASTO

TOTAL REAL ACUMULADO DEL EJERCICIO	80,951
TOTAL PROGRAMADO ACUMULADO DEL EJERCICIO	19,253
DIFERENCIA	61,698

### JUSTIFICACION DE LA DIFERENCIA

EN LOS GASTOS EN EL CAPITULO 3000 SE DESFAZA POR EL COSTO  
DE LA VENTA DE LAS VIVIENDAS VERTICALES DEL FRACC.  
MORELOS II

#### EGRESOS POR PROGRAMAS

TOTAL REAL ACUMULADO DEL EJERCICIO	80,951
TOTAL PROGRAMADO ACUMULADO DEL EJERCICIO	19,253
DIFERENCIA	61,698

### JUSTIFICACION DE LA DIFERENCIA

EN LOS GASTOS EN EL CAPITULO 3000 SE DESFAZA POR EL COSTO  
DE LA VENTA DE LAS VIVIENDAS VERTICALES DEL FRACC.  
MORELOS II

Anexo 11

Flujo contable trimestral de Ingresos y Egresos

INFORME DE AVANCE DE GESTIÓN FINANCIERA

Miles de Pesos

Clave: OPERACIONES DE FERRICERROS DEL ESTADO DE AGUASCALIENTES SA DE CV  
 Esta Fiscalizado Del 1 de Enero al 31 de Marzo de 2017  
 Periodo

MOF-11CAD

CLAVE CIR	CUENTA NOMBRE	ENERO		FEBRERO		MARZO		ACUMULADO TRIMESTRAL		% EFICIENCIA TRIMESTRAL	ACUMULADO DEL EJERCICIO		% EFICIENCIA DEL EJERCICIO
		REAL	PRESUPUESTO PROGRAMADO	REAL	PRESUPUESTO PROGRAMADO	REAL	PRESUPUESTO PROGRAMADO	REAL	PRESUPUESTO PROGRAMADO		REAL	PRESUPUESTO PROGRAMADO	
1	IMPUESTOS CUOTAS Y APORTACIONES DE SEGURIDAD SOCIAL	0	0	0	0	0	0	0	0	0%	0	0	0%
2	CONTRIBUCIONES DE MEJORAS	0	0	0	0	0	0	0	0	0%	0	0	0%
3	DERECHOS	0	0	0	0	0	0	0	0	0%	0	0	0%
4	PRODUCTOS	0	920	0	920	0	920	920	920	100%	920	920	100%
5	APROVECHAMIENTOS	0	0	0	0	0	0	0	0	0%	0	0	0%
6	INGRESOS POR VENTA DE BIENES Y SERVICIOS	0	0	0	0	0	0	0	0	0%	0	0	0%
7	PARTICIPACIONES Y APORTACIONES	0	0	0	0	0	0	0	0	0%	0	0	0%
8	TRANSFERENCIAS ASOCIACIONES, SUBSIDIOS Y OTRAS AYUDAS	0	0	0	0	0	0	0	0	0%	0	0	0%
9	TOTAL	0	920	0	920	0	920	920	920	100%	920	920	100%

CLAVE CAPITULO	CUENTA NOMBRE	ENERO		FEBRERO		MARZO		ACUMULADO TRIMESTRAL		% EFICIENCIA TRIMESTRAL	ACUMULADO DEL EJERCICIO		% EFICIENCIA DEL EJERCICIO
		EJERCIDO	PRESUPUESTO PROGRAMADO	EJERCIDO	PRESUPUESTO PROGRAMADO	EJERCIDO	PRESUPUESTO PROGRAMADO	EJERCIDO	PRESUPUESTO PROGRAMADO		EJERCIDO	PRESUPUESTO PROGRAMADO	
1000	SERVICIOS PERSONALES	522	522	556	556	436	436	1,514	1,514	0%	1,514	1,514	0%
2000	MATERIALES Y SUMINISTROS	0	0	30	30	3	3	33	33	0%	33	33	0%
3000	SERVICIOS GENERALES	9	9	192	192	21	21	225	225	100%	225	225	100%
4000	TRANSFERENCIAS ASIGNACIONES, SUBSIDIOS Y OTRAS AYUDAS	0	0	0	0	0	0	0	0	0%	0	0	0%
5000	BIENES MUEBLES, INMUEBLES E INTANGIBLES	0	0	0	0	0	0	0	0	0%	0	0	0%
6000	INVERSION PUBLICA	0	0	0	0	0	0	0	0	0%	0	0	0%
7000	INVERSIONES FINANCIERAS Y OTRAS PROVISIONES	0	0	0	0	0	0	0	0	0%	0	0	0%
8000	PARTICIPACIONES Y APORTACIONES	0	0	0	0	0	0	0	0	0%	0	0	0%
9000	DEUDA PUBLICA	0	0	0	0	0	0	0	0	0%	0	0	0%
TOTAL		531	531	781	781	460	460	1,772	1,772	100%	1,772	1,772	100%

Flujo contable trimestral de Ingresos y Egresos

Anexo 11

INFORME DE AVANCE DE GESTIÓN FINANCIERA

IA GF-1UCAD

Miles de Pesos

Clave  
Ejército Fideicomiso  
Periodo  
OPERADORA DE FIDUCIARIOS DEL ESTADO DE AGUASCALIENTES SA DE CV  
Del 1 de Enero al 31 de Marzo de 2017

PROGRAMA NOMBRE	ENERO		FEBRERO		MARZO		ACUMULADO TRIMESTRAL		%	ACUMULADO DEL EJERCICIO	%	EFICIENCIA DEL EJERCICIO
	EJERCIDO	PRESUPUESTO PROGRAMADO	EJERCIDO	PRESUPUESTO PROGRAMADO	EJERCIDO	PRESUPUESTO PROGRAMADO	EJERCIDO	PRESUPUESTO PROGRAMADO				
5000 ADMINISTRACION DE FIDUCIARIOS	531	531	781	781	460	460	1,772	1,772	100%	1,772	100%	100%
<b>TOTAL</b>	<b>531</b>	<b>531</b>	<b>781</b>	<b>781</b>	<b>460</b>	<b>460</b>	<b>1,772</b>	<b>1,772</b>	<b>100%</b>	<b>1,772</b>	<b>100%</b>	<b>100%</b>

C.P. CLAUDIA ANGÉLICA SALDIVAR SOTO  
DIRECTORA GENERAL DE OFISA

LIC. MA. GUADALUPE ESCOBEDO HERNÁNDEZ  
JEFA DE CAPITAL HUMANO Y CONTABILIDAD DE OFISA



Anexo 12

INFORME DE AVANCE DE GESTION FINANCIERA

Miles de Pesos

IAGF-2/CAD

Clave

Ente Fiscalizado

Periodo

OPERADORA DE FIDEICOMISOS DEL ESTADO DE AGUASCALIENTES SA DE CV

Del 1 de Enero al 31 de Marzo de 2017

INGRESOS	
TOTAL REAL ACUMULADO DEL EJERCICIO	920
TOTAL PROGRAMADO ACUMULADO DEL EJERCICIO	920
DIFERENCIA	0

JUSTIFICACION DE LA DIFERENCIA

EGRESOS	
EGRESOS POR CAPITULO DEL GASTO	
TOTAL REAL ACUMULADO DEL EJERCICIO	1,772
TOTAL PROGRAMADO ACUMULADO DEL EJERCICIO	1,772
DIFERENCIA	0

JUSTIFICACION DE LA DIFERENCIA

EGRESOS POR PROGRAMAS	
TOTAL REAL ACUMULADO DEL EJERCICIO	1,772
TOTAL PROGRAMADO ACUMULADO DEL EJERCICIO	1,772
DIFERENCIA	0

JUSTIFICACION DE LA DIFERENCIA

C.P. CLAUDIA ANGÉLICA SALDIVAR SOTO  
DIRECTORA GENERAL DE OFISA

LIC. MA. GUADALUPE ESCOBEDO HERNANDEZ  
JEFA DE CAPITAL HUMANO Y CONTABILIDAD DE OFISA

Anexo 11

Flujo contable trimestral de Ingresos y Egresos

INFORME DE AVANCE DE GESTIÓN FINANCIERA

Milés de Pesos

Clase FISCALIZACIÓN  
 ORGANISMO IMPLEMENTADOR DEL SISTEMA DE JUSTICIA PENAL EN EL ESTADO  
 Del 1 de Enero al 31 de Marzo de 2017

MAF-11CAD

CUENTA	ENERO		FEBRERO		MARZO		ACUMULADO TRIMESTRAL		ACUMULADO DEL EJERCICIO		EFICIENCIA DEL EJERCICIO
	REAL	PRESUPUESTO PROGRAMADO	REAL	PRESUPUESTO PROGRAMADO	REAL	PRESUPUESTO PROGRAMADO	REAL	PRESUPUESTO PROGRAMADO	REAL	PRESUPUESTO PROGRAMADO	
1							0	0	0	0	0%
2							0	0	0	0	0%
3							0	0	0	0	0%
4							0	0	0	0	0%
5							0	0	0	0	0%
6							0	0	0	0	0%
7							0	0	0	0	0%
8	6,000	4,000	4,550	0	2,200	0	13,700	4,500	13,700	4,500	288%
9	535	550	495	498	495	498	1,545	1,550	1,545	1,550	99%
<b>TOTAL</b>	<b>7,435</b>	<b>5,150</b>	<b>5,045</b>	<b>498</b>	<b>2,745</b>	<b>498</b>	<b>15,245</b>	<b>6,198</b>	<b>15,245</b>	<b>6,198</b>	<b>248%</b>

CUENTA	ENERO		FEBRERO		MARZO		ACUMULADO TRIMESTRAL		ACUMULADO DEL EJERCICIO		EFICIENCIA DEL EJERCICIO
	EJERCIDO	PRESUPUESTO PROGRAMADO	EJERCIDO	PRESUPUESTO PROGRAMADO	EJERCIDO	PRESUPUESTO PROGRAMADO	EJERCIDO	PRESUPUESTO PROGRAMADO	EJERCIDO	PRESUPUESTO PROGRAMADO	
1000	199	296	187	204	178	845	565	1,248	565	1,248	42%
2000	10	32	3	76	16	20	29	134	29	134	22%
3000	111	144	148	208	129	149	388	496	388	496	78%
4000							0	0	0	0	0%
5000							37	198	55	198	0%
6000	4,500	4,500	11,205	11,205	2,130	2,130	18,264	18,264	18,264	18,264	100%
7000							0	0	0	0	0%
8000							0	0	0	0	0%
9000							0	0	0	0	0%
9000							0	0	0	0	0%
<b>TOTAL</b>	<b>5,228</b>	<b>5,333</b>	<b>11,528</b>	<b>11,842</b>	<b>2,491</b>	<b>3,233</b>	<b>19,301</b>	<b>20,440</b>	<b>19,301</b>	<b>20,440</b>	<b>84%</b>

INGRESOS

Anexo 11

Flujo contable trimestral de Ingresos y Egresos

INFORME DE AVANCE DE GESTIÓN FINANCIERA

Miles de Pesos

Clave  
Ente Fiscalizado  
Periodo

ÓRGANO IMPLEMENTADOR DEL SISTEMA DE JUSTICIA PENAL EN EL ESTADO  
Del 1 de Enero al 31 de Marzo de 2017

CLAVE No. PROGRAMA	PROGRAMA NOMBRE	ENERO		FEBRERO		MARZO		ACUMULADO TRIMESTRAL		EFICIENCIA EJERCIDO	ACUMULADO DEL EJERCICIO	EFICIENCIA DEL EJERCIDO	
		EJERCIDO	PRESUPUESTO PROGRAMADO	EJERCIDO	PRESUPUESTO PROGRAMADO	EJERCIDO	PRESUPUESTO PROGRAMADO	EJERCIDO	PRESUPUESTO PROGRAMADO				
4428	IMPLEMENTACIÓN DEL SISTEMA DE JUSTICIA PENAL EN EL ESTADO	213	344	245	505	251	995	709	1,544	38%	709	1,544	38%
AGS-01-2014-5000	CONSTRUCCION CD JUSTICIA	5,015	5,019	6,209	6,209	1,746	1,746	12,970	12,974	100%	12,970	12,974	100%
AGS-DE-2014-5000	CONSTRUCCION EDIFICIO INDREA (SEGUNDA ETAPA CD JUSTICIA)		0	804	804		0	804	804	0%	804	804	0%
AGS-07-2015-5000	CONSTRUCCION SALA DE JUSTICIA ORAL EN EL MUNICIPIO DE CALVELLO			3,029	3,029	0	0	3,029	3,029	0%	3,029	3,029	0%
AGS-08-2015-5000	CONSTRUCCION DE SALA DE JUICIO ORAL DE LA SEGUNDA INSTANCIA EN EL MUNICIPIO DE AGUASCALIENTES		0	1,295	1,295	494	494	1,789	1,789	0%	1,789	1,789	0%
<b>TOTAL</b>		<b>5,228</b>	<b>5,363</b>	<b>11,592</b>	<b>11,842</b>	<b>2,491</b>	<b>3,239</b>	<b>19,301</b>	<b>20,440</b>	<b>84%</b>	<b>19,301</b>	<b>20,440</b>	<b>84%</b>

M. EN D. CYNTHIA ASTRID HERNÁNDEZ GARCÍA  
DIRECTORA DEL ÓRGANO IMPLEMENTADOR DEL SISTEMA

M. EN D. CYNTHIA ASTRID HERNÁNDEZ GARCÍA  
DIRECTORA DEL ÓRGANO IMPLEMENTADOR DEL SISTEMA



# Anexo 12

## INFORME DE AVANCE DE GESTION FINANCIERA

Miles de Pesos

Clave

Ente Fiscalizado

Periodo

IAGF-2/ICAD

ORGANO IMPLEMENTADOR DEL SISTEMA DE JUSTICIA PENAL EN EL ESTADO

Del 1 de Enero al 31 de Marzo de 2017

### INGRESOS

TOTAL REAL ACUMULADO DEL EJERCICIO	15,246
TOTAL PROGRAMADO ACUMULADO DEL EJERCICIO	6,156
DIFERENCIA	9,090

JUSTIFICACION DE LA DIFERENCIA  
DE REINTEGRARA RECURSO POR ESTAR OCIOSO

### EGRESOS

#### EGRESOS POR CAPITULO DEL GASTO

TOTAL REAL ACUMULADO DEL EJERCICIO	19,301
TOTAL PROGRAMADO ACUMULADO DEL EJERCICIO	20,440
DIFERENCIA	(1,139)

JUSTIFICACION DE LA DIFERENCIA  
BAJA DE PLANTILLA PRESUPUESTADA

#### EGRESOS POR PROGRAMAS

TOTAL REAL ACUMULADO DEL EJERCICIO	19,301
TOTAL PROGRAMADO ACUMULADO DEL EJERCICIO	20,440
DIFERENCIA	(1,139)

JUSTIFICACION DE LA DIFERENCIA  
BAJA DE PLANTILLA PRESUPUESTADA

TITULAR DE LA ENTIDAD Y/O ORGANISMO  
FIRMA, NOMBRE Y PUESTO

RESPONSABLE DEL AREA DE FINANZAS  
FIRMA, NOMBRE Y PUESTO

Anexo 11

Flujo contable trimestral de Ingresos y Egresos

INFORME DE AVANCE DE GESTIÓN FINANCIERA

Milés de Pesos

Clase FISCALIZADO  
 Patrimonio de la Fianza Nacional de San Marcos  
 Del 1 de Enero al 31 de Marzo de 2017

MAGF-11CAD

CUENTA	ENERO		FEBRERO		MARZO		ACUMULADO TRIMESTRAL		ACUMULADO DEL EJERCICIO		EFICIENCIA DEL EJERCICIO
	REAL	PRESUPUESTO PROGRAMADO	REAL	PRESUPUESTO PROGRAMADO	REAL	PRESUPUESTO PROGRAMADO	REAL	PRESUPUESTO PROGRAMADO	REAL	PRESUPUESTO PROGRAMADO	
1	0	0	0	0	0	0	0	0	0	0	0%
2	0	0	0	0	0	0	0	0	0	0	0%
3	0	0	0	0	0	0	0	0	0	0	0%
4	0	0	0	0	0	0	0	0	0	0	0%
5	1,075	5,600	8,868	13,648	19,338	13,215	28,771	32,472	28,771	32,472	82%
6	0	0	0	0	0	0	0	0	0	0	0%
7	0	0	0	0	0	0	0	0	0	0	0%
8	0	0	0	0	0	0	0	0	0	0	0%
9	3,600	3,600	0	0	10,000	0	13,600	3,600	13,600	3,600	379%
<b>TOTAL</b>	<b>5,175</b>	<b>9,200</b>	<b>8,868</b>	<b>13,648</b>	<b>29,338</b>	<b>13,215</b>	<b>43,371</b>	<b>36,072</b>	<b>43,371</b>	<b>35,072</b>	<b>120%</b>

CUENTA	ENERO		FEBRERO		MARZO		ACUMULADO TRIMESTRAL		ACUMULADO DEL EJERCICIO		EFICIENCIA DEL EJERCICIO
	EJERCIDO	PRESUPUESTO PROGRAMADO	EJERCIDO	PRESUPUESTO PROGRAMADO	EJERCIDO	PRESUPUESTO PROGRAMADO	EJERCIDO	PRESUPUESTO PROGRAMADO	EJERCIDO	PRESUPUESTO PROGRAMADO	
1000	1,328	1,600	1,329	1,580	1,488	1,634	4,146	4,754	4,146	4,754	87%
2000	40	136	76	138	144	138	203	414	203	414	54%
3000	411	1,362	561	5,412	15,061	12,400	16,143	19,164	16,143	19,164	84%
4000	0	0	0	0	0	0	0	0	0	0	0%
5000	0	0	0	50	0	0	50	50	0	50	0%
6000	0	0	0	0	0	0	0	0	0	0	0%
7000	0	0	0	0	0	0	0	0	0	0	0%
8000	0	0	0	0	0	0	0	0	0	0	0%
9000	0	0	0	0	0	0	0	0	0	0	0%
9000	0	0	0	0	0	0	0	0	0	0	0%
<b>TOTAL</b>	<b>1,782</b>	<b>3,000</b>	<b>2,566</b>	<b>7,160</b>	<b>16,714</b>	<b>14,172</b>	<b>20,553</b>	<b>24,332</b>	<b>20,553</b>	<b>24,332</b>	<b>84%</b>

Flujo contable trimestral de Ingresos y Egresos

Anexo 11

INFORME DE AVANCE DE GESTIÓN FINANCIERA

Miles de Pesos

Clave: Ente Fiscalizado: Patronato de la Feria Nacional de San Marcos  
 Período: Del 1 de Enero al 31 de Marzo de 2017

IAGF-1/CAD

CLAVE No. PROGRAMA	PROGRAMA NOMBRE	ENERO		FEBRERO		MARZO		ACUMULADO TRIMESTRAL		%	ACUMULADO DEL EJERCICIO	%	EFICIENCIA DEL EJERCICIO
		EJERCIDO	PRESUPUESTO PROGRAMADO	EJERCIDO	PRESUPUESTO PROGRAMADO	EJERCIDO	PRESUPUESTO PROGRAMADO	EJERCIDO	PRESUPUESTO PROGRAMADO				
195	PLANIFICACIÓN Y ORGANIZACIÓN DE LOS EVENTOS DE LA FERIA NACIONAL DE SAN MARCOS	1,746	2,563	1,938	6,623	16,325	13,658	20,009	22,844	80%	20,009	80%	22,844
196	EJECUCIÓN DEL PLAN DE PROMOCIÓN Y DIFUSIÓN DE LA FERIA NACIONAL DE SAN MARCOS	11	399	28	399	116	399	155	1,197	13%	155	13%	1,197
197	GENERACIÓN DE RECURSOS PARA EL PATRONATO DE LA FERIA NACIONAL DE SAN MARCOS	25	91	90	91	273	159	388	341	114%	388	114%	341
<b>TOTAL</b>		<b>1,782</b>	<b>3,053</b>	<b>2,056</b>	<b>7,413</b>	<b>16,714</b>	<b>14,216</b>	<b>20,852</b>	<b>24,382</b>	<b>84%</b>	<b>20,852</b>	<b>84%</b>	<b>24,382</b>

M.V.Z. JOSÉ ÁNGEL GONZÁLEZ SERNA  
 PRESIDENTE DEL P.F.N.S.M.

LIC. JUAN FRANCISCO JAVIER HERNÁNDEZ PUEGO  
 TESORERO DEL P.F.N.S.M.



# Anexo 12

## INFORME DE AVANCE DE GESTION FINANCIERA

Miles de Pesos

[AGF-2/CAD

Clave  
Ente Fiscalizado  
Periodo

Patronato de la Feria Nacional de San Marcos  
Del 1 de Enero al 31 de Marzo de 2017

INGRESOS	
TOTAL REAL ACUMULADO DEL EJERCICIO	43.371
TOTAL PROGRAMADO ACUMULADO DEL EJERCICIO	36.072
DIFERENCIA	7.299

JUSTIFICACION DE LA DIFERENCIA  
APORTACION EXTRAORDINARIA DE LA SECRETARIA DE FINANZAS DEL ESTADO.

EGRESOS	
EGRESOS POR CAPITULO DEL GASTO	
TOTAL REAL ACUMULADO DEL EJERCICIO	20.552
TOTAL PROGRAMADO ACUMULADO DEL EJERCICIO	24.382
DIFERENCIA	(3.830)

JUSTIFICACION DE LA DIFERENCIA  
SE REPROGRAMARON GASTOS DE FERIA QUE SE TENIAN CONSIDERADOS EROGAR DURANTE EL PRIMER TRIMESTRE DE 2017, SE GENERO AHORRO EN CAPITULO 1000 EN PERSONAL EVENTUAL

EGRESOS POR PROGRAMAS	
TOTAL REAL ACUMULADO DEL EJERCICIO	20.552
TOTAL PROGRAMADO ACUMULADO DEL EJERCICIO	24.382
DIFERENCIA	(3.830)

JUSTIFICACION DE LA DIFERENCIA  
SE REPROGRAMARON GASTOS DE FERIA QUE SE TENIAN CONSIDERADOS EROGAR DURANTE EL PRIMER TRIMESTRE DE 2017, SE GENERO AHORRO EN CAPITULO 1000 EN PERSONAL EVENTUAL

M.V.Z. JOSÉ ANGEL GONZALEZ SERNA  
PRESIDENTE DEL P.F.N.S.M.

LIC. JUAN FRANCISCO JAVIER HERNÁNDEZ PLIEGO  
TESORERO DEL P.F.N.S.M.

Anexo 11

Flujo contable trimestral de Ingresos y Egresos

INFORME DE AVANCE DE GESTIÓN FINANCIERA

MAGF-ICAD

Miles de Pesos

Clave: 2111100000  
 Precautelada Entidad de Protección al Ambiente  
 Este Fiscalizado  
 Del 1 de Enero al 31 de Marzo de 2017

CUENTA CLAVE CRU	NOMBRE	ENERO		FEBRERO		MARZO		ACUMULADO TRIMESTRAL		EFICIENCIA TRIMESTRAL %	ACUMULADO DEL EJERCICIO		EFICIENCIA DEL EJERCICIO %
		REAL	PRESUPUESTO PROGRAMADO	REAL	PRESUPUESTO PROGRAMADO	REAL	PRESUPUESTO PROGRAMADO	REAL	PRESUPUESTO PROGRAMADO		REAL	PRESUPUESTO PROGRAMADO	
1	IMPUESTOS CUDTAS Y APORTACIONES DE SEGURIDAD SOCIAL	0	0	0	0	0	0	0	0	0%	0	0	0%
2	CONTABILIDADES DE MEJORIAS	0	0	0	0	0	0	0	0	0%	0	0	0%
3	DERECHOS	0	22	0	22	0	22	0	60	33%	0	0	0%
4	PRODUCTOS	13	5	11	5	34	16	22	60	33%	0	0	0%
5	APROVECHAMIENTOS	968	1.390	0	1.390	5	34	16	4.189	222%	3.870	4.189	92%
6	INGRESOS POR VENTA DE BIENES Y SERVICIOS	0	0	0	0	0	0	0	0	0%	0	0	0%
7	PARTICIPACIONES Y APORTACIONES	0	0	0	0	0	0	0	0	0%	0	0	0%
8	TRANSFERENCIAS, ASIGNACIONES, SUBSIDIOS Y OTRAS AYUDAS	505	505	505	505	505	505	505	1.515	100%	1.515	1.515	0%
9	TOTAL	1.478	1.922	516	1.922	3.428	1.922	5.441	5.788	84%	5.441	5.786	94%

CUENTA CLAVE CARTILLO	NOMBRE	ENERO		FEBRERO		MARZO		ACUMULADO TRIMESTRAL		EFICIENCIA TRIMESTRAL %	ACUMULADO DEL EJERCICIO		EFICIENCIA DEL EJERCICIO %
		EJERCIDO	PRESUPUESTO PROGRAMADO	EJERCIDO	PRESUPUESTO PROGRAMADO	EJERCIDO	PRESUPUESTO PROGRAMADO	EJERCIDO	PRESUPUESTO PROGRAMADO		EJERCIDO	PRESUPUESTO PROGRAMADO	
1000	SERVICIOS PERSONALES	725	1.645	783	1.645	796	1.645	2.304	4.934	47%	2.304	4.934	47%
2000	MATERIALES Y SUMINISTROS	156	172	70	172	137	172	362	515	70%	362	515	70%
3000	SERVICIOS GENERALES	111	279	138	279	196	279	436	838	55%	436	838	55%
4000	TRANSFERENCIAS, ASIGNACIONES, SUBSIDIOS Y OTRAS AYUDAS	0	0	0	0	0	0	0	0	0%	0	0	0%
5000	BIENES MUEBLES, INMUEBLES E INTANGIBLES	0	111	0	111	0	111	0	334	0%	0	334	0%
6000	INVERSIÓN PÚBLICA	0	0	0	0	0	0	0	0	0%	0	0	0%
7000	INVERSIONES FINANCIERAS Y OTRAS PROVISIONES	0	0	0	0	0	0	0	0	0%	0	0	0%
8000	PARTICIPACIONES Y APORTACIONES	0	0	0	0	0	0	0	0	0%	0	0	0%
9000	DEUDA PÚBLICA	0	0	0	0	0	0	0	0	0%	0	0	0%
	TOTAL	992	2.207	991	2.207	1.119	2.207	3.102	6.621	47%	3.102	6.621	47%

Anexo 11

Flujo contable trimestral de Ingresos y Egresos

INFORME DE AVANCE DE GESTIÓN FINANCIERA

IGF-1CAID

Miles de Pesos

Clave: 211100000  
 Ente Fiscalizado: Procuraduría Estatal de Protección al Ambiente  
 Período: Del 1 de Enero al 31 de Marzo de 2017

PROGRAMA	ENERO		FEBRERO		MARZO		ACUMULADO TRIMESTRAL		ACUMULADO DEL EJERCICIO	EFICIENCIA DEL EJERCICIO
	EJERCIDO	PRESUPUESTO PROGRAMADO	EJERCIDO	PRESUPUESTO PROGRAMADO	EJERCIDO	PRESUPUESTO PROGRAMADO	EJERCIDO	PRESUPUESTO PROGRAMADO		
001 CALIFICACIÓN Y APOYO EN LAS MULTAS DE VERIFICACIÓN AMBIENTAL A MUNICIPIOS	146	204	111	228	151	226	407	707	407	58%
002 MÓDULOS DE ATENCIÓN Y ORIENTACIÓN AMBIENTAL PARA LA CIUDADANÍA	76	90	57	90	57	90	190	271	190	70%
003 PLÁTICAS AMBIENTALES IMPARTIDAS A LA CIUDADANÍA	66	139	66	138	63	138	195	413	195	47%
004 PROMOCIÓN DE LA PARTICIPACIÓN CIUDADANA EN LA SOLUCIÓN DE PROBLEMAS AMBIENTALES	47	205	165	205	160	205	400	589	152	80%
005 VERIFICACIÓN VEHICULAR	123	374	133	274	187	274	423	822	423	78%
006 COORDINACIÓN ENTRE DIFERENTES INSTANCIAS PARA ATENDER PROBLEMATICAS AMBIENTALES	222	910	214	910	283	910	719	2,731	719	26%
007 ESTABLECIMIENTOS DETECTADOS CON IRREGULARIDADES EN MATERIA AMBIENTAL	25	48	28	48	25	48	78	139	78	56%
008 ESTABLECIMIENTOS SUPERVISADOS EN DESCARGAS Y TRATAMIENTO DE AGUAS RESIDUALES	46	114	53	114	55	114	153	343	153	45%
009 ESTABLECIMIENTOS SUPERVISADOS EN NORMA TIPOLOGIA AMBIENTAL	67	94	76	94	75	94	221	262	221	38%
<b>TOTAL</b>	<b>992</b>	<b>2,207</b>	<b>991</b>	<b>2,207</b>	<b>1,119</b>	<b>2,207</b>	<b>3,102</b>	<b>6,621</b>	<b>3,102</b>	<b>47%</b>

BIOL. CARLOS RODRIGO MARTÍN CLEMENTE  
 PROCURADOR ESTATAL DE PROTECCIÓN AL AMBIENTE

LIC. GERARDO VALENZUELA CHÁVEZ  
 DIRECTOR ADMINISTRATIVO



# Anexo 12

## INFORME DE AVANCE DE GESTIÓN FINANCIERA

Miles de Pesos

IAGF-2/CAD

2111100000

Clave

Ente Fiscalizado Procuraduría Estatal de Protección al Ambiente

Periodo Del 1 de Enero al 31 de Marzo de 2017

### INGRESOS

TOTAL REAL ACUMULADO DEL EJERCICIO	5,441
TOTAL PROGRAMADO ACUMULADO DEL EJERCICIO	5,766
DIFERENCIA	(324)

**JUSTIFICACION DE LA DIFERENCIA**  
 LA DIFERENCIA RADICA EN QUE A LA FECHA UNICAMENTE SE HAN RECIBIDO LOS APROVECHAMIENTOS DE LOS MESES DE ENERO Y FEBRERO, QUEDANDO PENDIENTE LOS CORRESPONDIENTES AL MES DE MARZO 2017.

### EGRESOS

#### EGRESOS POR CAPITULO DEL GASTO

TOTAL REAL ACUMULADO DEL EJERCICIO	3,102
TOTAL PROGRAMADO ACUMULADO DEL EJERCICIO	6,621
DIFERENCIA	(3,519)

**JUSTIFICACION DE LA DIFERENCIA**  
 LA DIFERENCIA RADICA EN LO QUE RESPECTA A SERVICIOS PERSONALES SE ENCUENTRAN PRESUPUESTADAS LAS PLAZAS DE LA NUEVA CREACION PARA LA PROCURADURIA ESTATAL DE IMPACTO AMBIENTAL, URBANO Y SOCIAL, MISMA QUE NO HA SIDO CREADA A LA FECHA.

#### EGRESOS POR PROGRAMAS

TOTAL REAL ACUMULADO DEL EJERCICIO	3,102
TOTAL PROGRAMADO ACUMULADO DEL EJERCICIO	6,621
DIFERENCIA	(3,519)

**JUSTIFICACION DE LA DIFERENCIA**  
 LA DIFERENCIA RADICA EN LO QUE RESPECTA A SERVICIOS PERSONALES SE ENCUENTRAN PRESUPUESTADAS LAS PLAZAS DE LA NUEVA CREACION PARA LA PROCURADURIA ESTATAL DE IMPACTO AMBIENTAL, URBANO Y SOCIAL, MISMA QUE NO HA SIDO CREADA A LA FECHA.

BIOL. CARLOS RODRIGO MARTIN CLEMENTE  
 PROCURADOR ESTATAL DE PROTECCIÓN AL AMBIENTE

LIC. GERARDO VALENZUELA CHAVEZ  
 DIRECTOR ADMINISTRATIVO

Anexo 11

Flujo contable trimestral de Ingresos y Egresos

INFORME DE AVANCE DE GESTIÓN FINANCIERA

IAOP-1/CAD

Miles de Pesos

Clave: Este Fiscalizado  
 Período: Del 1 de Enero al 31 de Marzo de 2017

Cuenta	ENERO		FEBRERO		MARZO		ACUMULADO TRIMESTRAL		% EFICIENCIA TRIMESTRAL	ACUMULADO DEL EJERCICIO		% EFICIENCIA DEL EJERCICIO
	REAL	PRESUPUESTO PROGRAMADO	REAL	PRESUPUESTO PROGRAMADO	REAL	PRESUPUESTO PROGRAMADO	REAL	PRESUPUESTO PROGRAMADO		REAL	PRESUPUESTO PROGRAMADO	
1	0	0	0	0	0	0	0	0	0%	0	0	0%
2	0	0	0	0	0	0	0	0	0%	0	0	0%
3	0	0	0	0	0	0	0	0	0%	0	0	0%
4	0	0	0	0	0	0	0	0	0%	0	0	0%
5	15	95	38	56	95	151	151	151	100%	151	151	100%
6	0	0	0	0	0	0	0	0	0%	0	0	0%
7	1	0	0	1	0	1	1	1	100%	1	1	100%
8	0	0	0	0	0	0	0	0	0%	0	0	0%
9	6,171	0	36,574	42,745	42,745	42,745	85,490	85,490	100%	85,490	85,490	100%
<b>TOTAL</b>	<b>6,190</b>	<b>0</b>	<b>36,612</b>	<b>42,802</b>	<b>42,840</b>	<b>42,840</b>	<b>85,642</b>	<b>85,642</b>	<b>100%</b>	<b>85,642</b>	<b>85,642</b>	<b>100%</b>

Cuenta	ENERO		FEBRERO		MARZO		ACUMULADO TRIMESTRAL		% EFICIENCIA TRIMESTRAL	ACUMULADO DEL EJERCICIO		% EFICIENCIA DEL EJERCICIO
	EJERCIDO	PRESUPUESTO PROGRAMADO	EJERCIDO	PRESUPUESTO PROGRAMADO	EJERCIDO	PRESUPUESTO PROGRAMADO	EJERCIDO	PRESUPUESTO PROGRAMADO		EJERCIDO	PRESUPUESTO PROGRAMADO	
1000	0	0	0	3,073	3,566	1,536	3,566	4,509	77%	3,566	4,509	77%
2000	0	0	0	121	111	80	111	181	61%	111	181	61%
3000	0	0	0	40,366	208	24,694	208	74,062	0%	208	74,062	0%
4000	0	0	0	3	2	2	2	5	38%	2	5	0%
5000	0	0	0	277	25	138	25	415	6%	25	415	6%
6000	0	0	0	0	0	0	0	0	0%	0	0	0%
7000	0	0	0	0	0	0	0	0	0%	0	0	0%
8000	0	0	0	0	0	0	0	0	0%	0	0	0%
9000	0	0	0	0	0	0	0	0	0%	0	0	0%
<b>TOTAL</b>	<b>0</b>	<b>0</b>	<b>0</b>	<b>52,862</b>	<b>3,912</b>	<b>26,431</b>	<b>3,912</b>	<b>79,293</b>	<b>5%</b>	<b>3,912</b>	<b>79,293</b>	<b>5%</b>

Flujo contable trimestral de Ingresos y Egresos

Anexo 11

INFORME DE AVANCE DE GESTIÓN FINANCIERA

IAGF-1/CAD

Miles de Pesos

Clave  
Ente Fincallado  
Periodo

RECOMEN ESTATAL DE PROTECCIÓN SOCIAL EN SALUD DEL ESTADO DE AGUASCALIENTES  
Del 1 de Enero al 31 de Marzo de 2017

CLAVE Nº PROGRAMA	PROGRAMA NOMBRE	ENERO		FEBRERO		MARZO		ACUMULADO TRIMESTRAL		%		EFICIENCIA DEL EJERCICIO
		EJERCIDO	PRESUPUESTO PROGRAMADO	EJERCIDO	PRESUPUESTO PROGRAMADO	EJERCIDO	PRESUPUESTO PROGRAMADO	EJERCIDO	PRESUPUESTO PROGRAMADO	EJERCIDO	PRESUPUESTO PROGRAMADO	
1	SEGURO POPULAR	0	0	0	52,062	3,012	26,431	3,912	79,293	3,912	79,293	5%
TOTAL		0	0	0	52,062	3,912	26,431	3,912	79,293	3,912	79,293	5%

DR. MIGUEL ÁNGEL PIZA JIMÉNEZ  
DIRECTOR DEL REPSS

LIC. GISELA MARTÍNEZ HERNÁNDEZ  
DIRECTORA DE FINANCIAMIENTO Y ADMINISTRACIÓN DEL REPSS



**Anexo 12**

**INFORME DE AVANCE DE GESTION FINANCIERA**

Miles de Pesos

IAGF-2ICAD

Clave

Ente Fiscalizado

Periodo

RÉGIMEN ESTATAL DE PROTECCIÓN SOCIAL EN SALUD DEL ESTADO DE AGUASCALIENTES

Del 1 de Enero al 31 de Marzo de 2017

INGRESOS		
TOTAL REAL ACUMULADO DEL EJERCICIO	85,642	JUSTIFICACION DE LA DIFERENCIA
TOTAL PROGRAMADO ACUMULADO DEL EJERCICIO	85,642	
DIFERENCIA	0	
EGRESOS		
EGRESOS POR CAPITULO DEL GASTO		
TOTAL REAL ACUMULADO DEL EJERCICIO	3,912	JUSTIFICACION DE LA DIFERENCIA
TOTAL PROGRAMADO ACUMULADO DEL EJERCICIO	79,293	
DIFERENCIA	(75,381)	
EGRESOS POR PROGRAMAS		
TOTAL REAL ACUMULADO DEL EJERCICIO	3,912	JUSTIFICACION DE LA DIFERENCIA
TOTAL PROGRAMADO ACUMULADO DEL EJERCICIO	79,293	
DIFERENCIA	(75,381)	

EN PROCESO DE LICITACIONES Y ADJUDICACIONES A PROVEEDORES

EN PROCESO DE LICITACIONES Y ADJUDICACIONES A PROVEEDORES

DR. MIGUEL ÁNGEL PIZA JIMÉMEZ  
DIRECTOR DEL REPSS

LIC. GISELA MARTINEZ HERNÁNDEZ  
DIRECTORA DE FINANCIAMIENTO Y ADMINISTRACIÓN DEL REPSS

Anexo 11

Flujo contable trimestral de Ingresos y Egresos

INFORME DE AVANCE DE GESTIÓN FINANCIERA

Millas de Pesos

Clase  
Este Fideicomiso

Radio y Televisión de Aguascalientes  
Del 1 de Enero al 31 de Marzo de 2017

MAF-11CAD

CUENTA	ENERO		FEBRERO		MARZO		ACUMULADO TRIMESTRAL		ACUMULADO DEL EJERCICIO		EFICIENCIA DEL EJERCICIO
	REAL	PRESUPUESTO PROGRAMADO	REAL	PRESUPUESTO PROGRAMADO	REAL	PRESUPUESTO PROGRAMADO	REAL	PRESUPUESTO PROGRAMADO	REAL	PRESUPUESTO PROGRAMADO	
1							0	0	0	0	0%
2							0	0	0	0	0%
3							0	0	0	0	0%
4							0	0	0	0	0%
5					1		1	0	1	0	0%
6					3		3	0	3	0	0%
7	43	54	41	54	99	54	193	193	193	193	112%
8							0	0	0	0	0%
9	2,455	2,485	2,668	2,668	2,771	2,668	2,771	7,554	7,554	7,554	100%
<b>TOTAL</b>	<b>2,528</b>	<b>2,539</b>	<b>2,728</b>	<b>2,723</b>	<b>2,874</b>	<b>2,826</b>	<b>5,141</b>	<b>5,117</b>	<b>5,141</b>	<b>5,117</b>	<b>100%</b>

CUENTA	ENERO		FEBRERO		MARZO		ACUMULADO TRIMESTRAL		ACUMULADO DEL EJERCICIO		EFICIENCIA DEL EJERCICIO
	EJERCIDO	PRESUPUESTO PROGRAMADO	EJERCIDO	PRESUPUESTO PROGRAMADO	EJERCIDO	PRESUPUESTO PROGRAMADO	EJERCIDO	PRESUPUESTO PROGRAMADO	EJERCIDO	PRESUPUESTO PROGRAMADO	
1000	1,460	1,742	1,651	1,783	1,798	1,829	4,937	5,314	4,937	5,314	93%
2000	169	65	54	125	78	104	301	314	301	314	96%
3000	642	712	400	798	795	893	1,967	2,403	1,967	2,403	78%
4000							0	0	0	0	0%
5000							17	66	17	66	26%
6000							0	0	0	0	0%
7000							0	0	0	0	0%
8000							0	0	0	0	0%
9000							0	0	0	0	0%
9000							0	0	0	0	0%
<b>TOTAL</b>	<b>2,301</b>	<b>2,539</b>	<b>2,162</b>	<b>2,723</b>	<b>2,669</b>	<b>2,826</b>	<b>7,122</b>	<b>8,117</b>	<b>7,122</b>	<b>8,117</b>	<b>88%</b>

IAGF-JICAD

Anexo 11

Flujo contable trimestral de Ingresos y Egresos

INFORME DE AVANCE DE GESTIÓN FINANCIERA

Miles de Pesos

Clave FISCALIZADO  
Radio y Televisión de Aguascalientes  
Del 1 de Enero al 31 de Marzo de 2017

CLAVE No. PROGRAMA	PROGRAMA NOMBRE	ENERO		FEBRERO		MARZO		ACUMULADO TRIMESTRAL		EFICIENCIA DEL EJERCICIO	ACUMULADO DEL EJERCICIO	EFICIENCIA DEL EJERCICIO
		EJERCIDO	PRESUPUESTO PROGRAMADO	EJERCIDO	PRESUPUESTO PROGRAMADO	EJERCIDO	PRESUPUESTO PROGRAMADO	EJERCIDO	PRESUPUESTO PROGRAMADO			
3904	CONTRIBUTO TECNOLÓGICO PRECISO DE ORGANIZACIÓN Y DESARROLLO DE LAS ESTACIONES DE RADIO Y TELEVISIÓN DE AGUASCALIENTES	122	178	124	170	132	168	378	517	378	517	73%
1270	OPTIMIZACIÓN DE PROCESOS DE TRÁMITE EN LOS SERVICIOS DE EMERGENCIAS, ATENCIÓN A LOS INTERESADOS LEGALES EN ACCIONES CIVILES	345	426	392	606	410	649	1,137	1,681	1,137	1,681	68%
1272	ACCIONES DE GOBIERNO Y MANEJO DE SERVICIOS DE ATENCIÓN AL CLIENTE	0	39	11	39	23	39	34	117	34	117	29%
1271	PROYECTO DE GOBIERNO PARA LA CORRECTA OPERACIÓN DEL SERVICIO TÉCNICO DE EMERGENCIAS DE ATENCIÓN AL CLIENTE	922	847	652	874	1,062	885	2,636	2,606	2,636	2,606	101%
3401	ACTIVIDADES DE LA PROGRAMACIÓN DE ASISTENCIA (A ACEPTACIÓN DEL TELEFONTELEFONO COMO LA PROMOCIÓN DE OBRAS DE LAS ACCIONES DE LAS DEFENSORAS	661	805	751	814	770	844	2,182	2,463	2,182	2,463	89%
3356	SERVICIOS DE PROCESOS DE INVESTIGACIÓN, PROMOCIÓN Y FOMENTO DEL ESTADO Y DEPARTAMENTO DE LAS ACCIONES DE LAS DEFENSORAS EN MATERIAS Y FUNCIONES EN RADIO	218	197	180	206	202	195	600	599	600	599	100%
3400	MANEJO DE MAQUINARIA INSTITUCIONAL INTERNA Y EXTERNA	33	46	52	43	70	45	155	134	155	134	115%
<b>TOTAL</b>		<b>2,301</b>	<b>2,539</b>	<b>2,162</b>	<b>2,752</b>	<b>2,669</b>	<b>2,626</b>	<b>7,122</b>	<b>8,117</b>	<b>7,122</b>	<b>8,117</b>	<b>88%</b>

LIC. JOSÉ LUIS MARQUEZ DÍAZ  
DIRECTOR GENERAL

C. REYNALDO MELCHOR MÉNDEZ DOMÍNGUEZ  
DIRECTOR ADMINISTRATIVO



Anexo 12

INFORME DE AVANCE DE GESTION FINANCIERA

Miles de Pesos

IAGF-2/CAD

Clave

Ente Fiscalizado

Periodo

Radio y Televisión de Aguascalientes

Del 1 de Enero al 31 de Marzo de 2017

INGRESOS

TOTAL REAL ACUMULADO DEL EJERCICIO	8,141
TOTAL PROGRAMADO ACUMULADO DEL EJERCICIO	8,117
DIFERENCIA	24

JUSTIFICACION DE LA DIFERENCIA
La diferencia se debe a que se obtuvieron mas ingresos por venta de bienes y servicios superiores a lo presupuestado

EGRESOS

EGRESOS POR CAPITULO DEL GASTO

TOTAL REAL ACUMULADO DEL EJERCICIO	7,122
TOTAL PROGRAMADO ACUMULADO DEL EJERCICIO	8,117
DIFERENCIA	(995)

JUSTIFICACION DE LA DIFERENCIA
La diferencia se debe a que a la fecha se tienen economías en el capítulo 1000 y 3000

EGRESOS POR PROGRAMAS

TOTAL REAL ACUMULADO DEL EJERCICIO	7,122
TOTAL PROGRAMADO ACUMULADO DEL EJERCICIO	8,117
DIFERENCIA	(995)

JUSTIFICACION DE LA DIFERENCIA
La diferencia se debe a que a la fecha se tienen economías en los programas 1270, 3401 y 3904

LIC. JOSÉ LUIS MARQUEZ DÍAZ  
DIRECTOR GENERAL

C. REYNALDO MELCHOR MENDEZ DOMINGUEZ  
DIRECTOR ADMINISTRATIVO

Anexo 11

Flujo contable trimestral de Ingresos y Egresos

INFORME DE AVANCE DE GESTIÓN FINANCIERA

Miles de Pesos

Cáve  
Ente Fiscalizado  
Período

UNIVERSIDAD AUTÓNOMA DE AGUASCALIENTES  
Del 1 de Enero al 31 de Marzo de 2017

MGF-1040

CLAVE	CUENTA	NOMBRE	ENERO		FEBRERO		MARZO		ACUMULADO TRIMESTRAL		% EFICIENCIA DEL EJERCICIO		
			REAL	RESERVIADO PROGRAMADO	REAL	RESERVIADO PROGRAMADO	REAL	RESERVIADO PROGRAMADO	REAL	RESERVIADO PROGRAMADO	EFICIENCIA TRIMESTRAL	EFICIENCIA DEL EJERCICIO	
1		IMPUESTOS	0	0	0	0	0	0	0	0	0	0%	
2		CUOTAS Y APORTACIONES DE SEGURIDAD SOCIAL	0	0	0	0	0	0	0	0	0	0%	
3		CONTRIBUCIONES DE MEJORAS	0	0	0	0	0	0	0	0	0	0%	
4		DERECHOS	0	0	0	0	0	0	0	0	0	0%	
5		PRODUCTOS	5,129	0	4,000	0	4,804	0	15,083	0	15,083	0%	
6		APROVISIONAMIENTOS	668	0	701	0	692	0	2,051	0	2,051	0%	
7		INGRESOS POR VENTA DE BIENES Y SERVICIOS	58,570	58,200	20,298	26,110	18,200	20,611	97,089	105,013	97,089	105,013	92%
8		PARTICIPACIONES Y APORTACIONES	0	0	0	0	0	0	0	0	0	0%	
9		TRANSFERENCIAS, ASIGNACIONES, SUBSIDIOS Y OTRAS AYUDAS	37,842	128,181	177,324	75,681	104,404	134,848	319,570	342,717	319,570	342,717	93%
TOTAL			103,278	186,473	202,404	105,801	128,110	155,456	433,793	487,730	433,793	487,730	97%

CLAVE	CUENTA	NOMBRE	ENERO		FEBRERO		MARZO		ACUMULADO TRIMESTRAL		% EFICIENCIA DEL EJERCICIO		
			SERVICIO PROGRAMADO	SERVICIO REAL	SERVICIO PROGRAMADO	SERVICIO REAL	SERVICIO PROGRAMADO	SERVICIO REAL	EFICIENCIA TRIMESTRAL	EFICIENCIA DEL EJERCICIO			
1000		SERVICIOS PERSONALES	80,791	1,231,592	83,655	57,931	57,931	222,377	1,231,592	222,377	1,231,592	18%	
2000		MATERIALES Y SUMINISTROS	0	1,501	5,858	3,200	5,858	4,701	11,716	4,701	11,716	40%	
3000		SERVICIOS GENERALES	6,179	135	3,752	15,913	11,661	15,913	21,912	31,961	21,912	31,961	68%
4000		TRANSFERENCIAS, ASIGNACIONES, SUBSIDIOS Y OTRAS AYUDAS	0	0	14,596	14,596	0	25,937	0	25,937	0	25,937	0%
5000		BIENES MUEBLES, INMUEBLES E INTANGIBLES	0	0	0	0	0	0	0	0	0	0%	
6000		INVERSION PÚBLICA	0	0	0	0	0	0	0	0	0	0%	
7000		INVERSIONES FINANCIERAS Y OTRAS PROVISIONES	0	0	0	0	0	0	0	0	0	0%	
8000		PARTICIPACIONES Y APORTACIONES	0	0	0	0	0	0	0	0	0	0%	
9000		DEUDA PÚBLICA	0	0	0	0	0	0	0	0	0	0%	
TOTAL			86,970	1,231,727	100,246	21,771	87,408	31,771	274,627	1,275,399	274,627	1,275,399	22%

Flujo contable trimestral de Ingresos y Egresos

Anexo 11

INFORME DE AVANCE DE GESTIÓN FINANCIERA

Miles de Pesos

INFORMACIÓN

Clave  
Ente Fiscalizado  
Período

UNIVERSIDAD AUTÓNOMA DE AGUASCALIENTES  
Del 1 de Enero al 31 de Marzo de 2017

CLAVE	PROGRAMA	EGRESOS POR PROGRAMAS														
		ENERO		FEBRERO		MARZO		ACUMULADO TRIMESTRAL		ACUMULADO DEL EJERCICIO		%				
		EJERCIDO	RESERVA PROGRAMADO	EJERCIDO	RESERVA PROGRAMADO	EJERCIDO	RESERVA PROGRAMADO	EJERCIDO	RESERVA PROGRAMADO	EJERCIDO	RESERVA PROGRAMADO	EJERCIDO	RESERVA PROGRAMADO	EJERCIDO	RESERVA PROGRAMADO	%
1	DESARROLLO DE LA DOCENCIA	40,625	1,231,592	48,514	21,771	51,987	21,771	140,726	1,273,134	11%	0%	140,726	1,273,134	11%	0%	
2	PROGRAMAS DE INVESTIGACION	3,414	0	8,302	0	292	0	9,009	0	0%	0%	9,009	0	0%	0%	
3	VINCULACION EFECTIVA CON EL ENTORNO	8,408	135	4,339	0	3,943	0	16,790	135	12.430%	0%	16,790	135	12.430%	0%	
4	GESTION EN CALIDAD	34,433	0	42,093	0	31,586	0	108,112	0	0%	0%	108,112	0	0%	0%	
<b>TOTAL</b>		<b>86,870</b>	<b>1,231,727</b>	<b>100,249</b>	<b>21,771</b>	<b>87,408</b>	<b>21,771</b>	<b>274,627</b>	<b>1,275,269</b>	<b>22%</b>	<b>0%</b>	<b>274,627</b>	<b>1,275,269</b>	<b>22%</b>	<b>0%</b>	

DR. en C. FRANCISCO AVELAR GONZÁLEZ  
RECTOR

M en F. NATALIA MAGDALENO RAMÍREZ  
DIRECTORA GENERAL DE FINANZAS



Anexo 12

INFORME DE AVANCE DE GESTION FINANCIERA

Miles de Pesos

Clave

Ente Fiscalizado

Periodo

IAGF-ZICAD

UNIVERSIDAD AUTONOMA DE AGUASCALIENTES

Del 1 de Enero al 31 de Marzo de 2017

INGRESOS

TOTAL REAL ACUMULADO DEL EJERCICIO	433,793
TOTAL PROGRAMADO ACUMULADO DEL EJERCICIO	447,730
DIFERENCIA	(13,937)

JUSTIFICACION DE LA DIFERENCIA  
LOS INGRESOS DE LOS PRODUCTOS, APROVECHAMIENTOS Y AYUDAS NO FUERON CONSIDERADOS EN EL PRESUPUESTO DE INGRESOS APROBADO POR EL H. CONSEJO UNIVERSITARIO

EGRESOS

EGRESOS POR CAPITULO DEL GASTO

TOTAL REAL ACUMULADO DEL EJERCICIO	274,627
TOTAL PROGRAMADO ACUMULADO DEL EJERCICIO	1,275,269
DIFERENCIA	(1,000,642)

JUSTIFICACION DE LA DIFERENCIA  
EL CAPITULO DE SERVICIOS PERSONALES SE PRESUPUESTO DESDE EL MES DE ENERO DE 2017, DE CONFORMIDAD CON LA LEY GENERAL DE CONTABILIDAD GUBERNAMENTAL

EGRESOS POR PROGRAMAS

TOTAL REAL ACUMULADO DEL EJERCICIO	274,627
TOTAL PROGRAMADO ACUMULADO DEL EJERCICIO	1,275,269
DIFERENCIA	(1,000,642)

JUSTIFICACION DE LA DIFERENCIA  
EL CAPITULO DE SERVICIOS PERSONALES SE PRESUPUESTO DESDE EL MES DE ENERO DE 2017, DE CONFORMIDAD CON LA LEY GENERAL DE CONTABILIDAD GUBERNAMENTAL

DR. en C. FRANCISCO AVELAR GONZÁLEZ  
RECTOR

M en F. NATALIA MAGDALENO RAMÍREZ  
DIRECTORA GENERAL DE FINANZAS

Anexo 11

Flujo contable trimestral de Ingresos y Egresos

INFORME DE AVANCE DE GESTIÓN FINANCIERA

IA/GF-VICAD

Miles de Pesos

Clave Ente Fisiológico Período  
UNIVERSIDAD POLITÉCNICA DE AGUASCALIENTES  
Del 1 de Enero al 31 de Marzo de 2017

CLAVE CRI	CUENTA NOMBRE	ENERO		FEBRERO		MARZO		ACUMULADO TRIMESTRAL		% EFICIENCIA TRIMESTRAL	ACUMULADO DEL EJERCICIO REAL	PRESUPUESTO PROGRAMADO	% EFICIENCIA DEL EJERCICIO
		REAL	PRESUPUESTO PROGRAMADO	REAL	PRESUPUESTO PROGRAMADO	REAL	PRESUPUESTO PROGRAMADO	REAL	PRESUPUESTO PROGRAMADO				
1	IMPUESTOS CUOTAS Y APORTACIONES DE SEGURIDAD SOCIAL	0	0	0	0	0	0	0	0	0%	0	0	0%
2	CONTRIBUCIONES DE MEJORAS	0	0	0	0	0	0	0	0	0%	0	0	0%
3	DEFECHOS	3,703	3,217	2,321	2,608	2,729	8,024	8,554	8,024	70%	8,024	8,554	70%
4	PRODUCTOS	0	0	0	0	0	0	0	0	0%	0	0	0%
5	APROVECHAMIENTO	0	0	0	0	0	0	0	0	0%	0	0	0%
6	INGRESOS POR VENTA DE BIENES Y SERVICIOS	6	0	0	4	16	11	20	11	55%	11	20	55%
7	PARTICIPACIONES Y APORTACIONES	0	2,027	1,127	2,027	2,206	3,333	5,081	3,333	55%	3,333	6,081	55%
8	TRANSFERENCIAS, ASIGNACIONES, SUBSIDIOS Y OTRAS AYUDAS	2,026	2,027	2,027	3,027	2,027	6,080	8,081	6,080	100%	6,080	6,081	100%
<b>TOTAL</b>		<b>6,735</b>	<b>7,271</b>	<b>5,480</b>	<b>6,666</b>	<b>4,133</b>	<b>15,448</b>	<b>20,736</b>	<b>15,448</b>	<b>74%</b>	<b>15,448</b>	<b>20,736</b>	<b>74%</b>

CLAVE CAPITULO	CUENTA NOMBRE	ENERO		FEBRERO		MARZO		ACUMULADO TRIMESTRAL		% EFICIENCIA	ACUMULADO DEL EJERCICIO REAL	PRESUPUESTO PROGRAMADO	% EFICIENCIA DEL EJERCICIO
		EJERCIDO	PRESUPUESTO PROGRAMADO	EJERCIDO	PRESUPUESTO PROGRAMADO	EJERCIDO	PRESUPUESTO PROGRAMADO	EJERCIDO	PRESUPUESTO PROGRAMADO				
1000	SERVICIOS PERSONALES	4,471	4,992	4,908	4,981	4,566	5,191	13,945	15,184	92%	13,945	15,184	92%
2000	MATERIALES Y SUMINISTROS	94	175	189	176	326	385	600	737	83%	600	737	83%
3000	SERVICIOS GENERALES	2,055	2,513	1,879	1,832	4,075	4,616	8,440	9,011	84%	8,440	9,011	84%
4000	TRANSFERENCIAS, ASIGNACIONES, SUBSIDIOS Y OTRAS AYUDAS	553	86	503	535	496	544	1,552	1,173	130%	1,552	1,173	130%
5000	BIENES MUEBLES, INMUEBLES E INTANGIBLES	60	150	376	327	285	236	721	713	101%	721	713	101%
6000	INVERSIÓN PÚBLICA	0	0	0	0	0	0	0	0	0%	0	0	0%
7000	INVERSIONES FINANCIERAS Y OTRAS PROVISIONES	0	0	0	0	0	0	0	0	0%	0	0	0%
8000	PARTICIPACIONES Y APORTACIONES	0	0	0	0	0	0	0	0	0%	0	0	0%
9000	DEUDA PÚBLICA	0	0	0	0	0	0	0	0	0%	0	0	0%
<b>TOTAL</b>		<b>7,263</b>	<b>7,919</b>	<b>7,895</b>	<b>7,901</b>	<b>10,449</b>	<b>10,978</b>	<b>25,267</b>	<b>25,798</b>	<b>84%</b>	<b>25,267</b>	<b>25,798</b>	<b>84%</b>

Anexo 11

Flujo contable trimestral de Ingresos y Egresos

INFORME DE AVANCE DE GESTIÓN FINANCIERA

Miles de Pesos

Clave  
Ejercicio Fiscalizado  
Período

UNIVERSIDAD POLITÉCNICA DE AGUASCALINTES  
Del 1 de Enero al 31 de Marzo de 2017

IAPF-VICAD

CLAVE PROGRAMA	PROGRAMA	HOMBRE	ENERO		FEBRERO		MARZO		ACUMULADO TRIMESTRAL		EFICIENCIA %	ACUMULADO DEL EJERCICIO	EFICIENCIA DEL EJERCICIO %
			EJERCIDO	PRESUPUESTO PROGRAMADO	EJERCIDO	PRESUPUESTO PROGRAMADO	EJERCIDO	PRESUPUESTO PROGRAMADO	EJERCIDO	PRESUPUESTO PROGRAMADO			
0001-17	UPA SABITO CORRIENTE		5,201	5,647	6,707	6,753	6,359	7,197	19,267	19,267	92%	19,827	92%
0001-15	CONVENIO AUTITEN CONTACT 2015		0	0	3	3	0	0	12	12	100%	32	100%
0003-15	CONVENIO XMOX CHIP CONTACT 2015		0	0	5	5	0	0	14	14	100%	14	100%
0003-15	CONVENIO XMOX BEHINIZAPAC ADOH CONTACT 2015		0	0	2	2	146	146	150	150	100%	150	100%
0004-15	FORO PROGRAMADO		25	25	59	59	321	321	405	405	100%	405	100%
0005-15	CONVENIO UTOO CONTACT 2015		0	0	0	0	0	0	0	0	0%	0	0%
0006-15	PROSEP		165	186	94	94	44	44	304	304	100%	304	100%
0007-15	CONVENIO DECI CONTACT 2015		0	0	0	0	0	0	9	9	100%	9	100%
0001-16	CONVENIO FEBRES		0	0	0	0	0	0	0	0	0%	0	0%
0002-16	CONVENIO TROJANOS CONTACT 2016		158	158	0	0	0	0	158	158	100%	158	100%
0003-16	CONVENIO XMOX 3 CONTACT 2016		0	0	0	0	1,102	1,102	1,102	1,102	100%	1,102	100%
0004-16	CONVENIO AUTITEN CONTACT 2016		1,357	1,357	0	0	0	0	1,357	1,357	100%	1,357	100%
0005-16	CONVENIO ANALARES Y PROSPECTIVA CONTACT 2016		0	0	0	0	0	0	0	0	0%	0	0%
0006-16	ARMADCTVA CONTACT 2016		0	0	0	0	0	0	0	0	0%	0	0%
0007-16	TEL A E CONTACT 2016		0	0	452	452	0	0	452	452	100%	452	100%
0008-16	OBMO CONSULTA TRIS CONTACT 2016		0	0	478	478	188	188	661	661	100%	661	100%
0009-16	COMA 1 CONTACT 2016		248	248	0	0	846	846	1,093	1,093	100%	1,093	100%
0010-16	COMA 3 CONTACT 2016		0	0	55	55	1,130	1,130	1,185	1,185	100%	1,185	100%
0011-16	PESE 2016		0	0	2	2	0	0	2	2	100%	2	100%
0012-16	CONVENIO VEHICULAR DE MEDICACION 2016		0	0	0	0	0	0	0	0	0%	0	0%
0013-16	CONVENIO UTOO CONTACT 2016		0	0	0	0	0	0	0	0	0%	0	0%
TOTAL			7,263	7,816	7,887	7,903	10,151	10,978	25,271	26,801	94%	26,891	94%

DR. EULOGIO MONREAL AVILA  
RECTOR

OP. MONICA GUADALUPE VALDES GARCIA  
SECRETARIA ADMINISTRATIVA



IAGF-2/CAD

Anexo 12  
INFORME DE AVANCE DE GESTION FINANCIERA

Miles de Posos

Clave

Ente Fiscalizado

Periodo

UNIVERSIDAD POLITECNICA DE AGUASCALIENTES

Del 1 de Enero al 31 de Marzo de 2017

INGRESOS

TOTAL REAL ACUMULADO DEL EJERCICIO	15,448
TOTAL PROGRAMADO ACUMULADO DEL EJERCICIO	20,736
DIFERENCIA	(5,288)

JUSTIFICACION DE LA DIFERENCIA  
LA MAYORIA DE LAS CUENTAS DE INGRESOS PROPIOS DURANTE ESTE TRIMESTRE NO HAN TENIDO MOVIMIENTOS

EGRESOS  
EGRESOS POR CAPITULO DEL GASTO

TOTAL REAL ACUMULADO DEL EJERCICIO	25,267
TOTAL PROGRAMADO ACUMULADO DEL EJERCICIO	26,798
DIFERENCIA	(1,531)

JUSTIFICACION DE LA DIFERENCIA  
DEBIDO A LA APLICACION DE CONVENIOS Y PROYECTOS QUE PROVIENEN DE EJERCICIOS ANTERIORES

EGRESOS POR PROGRAMAS

TOTAL REAL ACUMULADO DEL EJERCICIO	25,271
TOTAL PROGRAMADO ACUMULADO DEL EJERCICIO	26,801
DIFERENCIA	(1,530)

JUSTIFICACION DE LA DIFERENCIA  
DEBIDO A LA APLICACION DE CONVENIOS Y PROYECTOS QUE PROVIENEN DE EJERCICIOS ANTERIORES

DR. EULOGIO MONREAL AVILA  
RECTOR

CP. MONICA GUADALUPE VALDES GARZA  
SECRETARIA ADMINISTRATIVA

Anexo 11

Flujo contable trimestral de Ingresos y Egresos

INFORME DE AVANCE DE GESTIÓN FINANCIERA

MAF-11CAD

Milés de Pesos

Clase 47010  
 Entidad Fiscalizadora UNIVERSIDAD TECNOLÓGICA DE AGUASCALIENTES  
 Período Del 1 de Enero al 31 de Marzo de 2017

CUENTA CLAVE C/R	NOMBRE	ENERO		FEBRERO		MARZO		ACUMULADO TRIMESTRAL		ACUMULADO DEL EJERCICIO		EFICIENCIA DEL EJERCICIO %
		REAL	PRESUPUESTO PROGRAMADO	REAL	PRESUPUESTO PROGRAMADO	REAL	PRESUPUESTO PROGRAMADO	REAL	PRESUPUESTO PROGRAMADO	REAL	PRESUPUESTO PROGRAMADO	
1	IMPUESTOS	0	0	0	0	0	0	0	0	0	0	0%
2	CUOTAS Y APORTACIONES DE SEGURIDAD SOCIAL	0	0	0	0	0	0	0	0	0	0	0%
3	CONTRIBUCIONES DE MEJORAS	0	0	0	0	0	0	0	0	0	0	0%
4	DERECHOS	0	0	0	0	0	0	0	0	0	0	0%
5	PRODUCTOS	0	0	0	0	0	0	0	0	0	0	0%
6	PROFECHEMIENTOS	0	0	0	0	0	0	0	0	0	0	0%
7	INGRESOS POR VENTA DE BENEFICIOS Y SERVICIOS	3,420	2,169	1,899	1,710	1,829	1,710	6,599	7,261	6,599	6,599	100%
8	PARTICIPACIONES Y APORTACIONES	0	0	0	0	0	0	0	0	0	0	0%
9	TRANSFERENCIAS, ASIGNACIONES, SUBSIDIOS Y OTRAS AYUDAS	4,170	6,051	6,052	6,051	6,220	6,051	16,462	16,462	16,462	16,462	91%
<b>TOTAL</b>		<b>7,572</b>	<b>8,231</b>	<b>7,951</b>	<b>7,771</b>	<b>8,199</b>	<b>7,771</b>	<b>23,723</b>	<b>23,723</b>	<b>23,723</b>	<b>23,723</b>	<b>100%</b>

CUENTA CLAVE CAPÍTULO	NOMBRE	ENERO		FEBRERO		MARZO		ACUMULADO TRIMESTRAL		ACUMULADO DEL EJERCICIO		EFICIENCIA DEL EJERCICIO %
		EJERCIDO	PRESUPUESTO PROGRAMADO	EJERCIDO	PRESUPUESTO PROGRAMADO	EJERCIDO	PRESUPUESTO PROGRAMADO	EJERCIDO	PRESUPUESTO PROGRAMADO	EJERCIDO	PRESUPUESTO PROGRAMADO	
1000	SERVICIOS PERSONALES	7,042	7,528	7,214	7,528	7,911	7,528	22,172	22,585	22,172	22,585	98%
2000	MATERIALES Y SUMINISTROS	12	400	106	400	426	400	546	1,200	546	1,200	45%
3000	SERVICIOS GENERALES	274	1,653	960	1,653	1,694	1,653	2,558	4,589	2,558	4,589	60%
4000	TRANSFERENCIAS, OTRAS AYUDAS	0	0	0	0	0	0	0	0	0	0	0%
5000	ASIGNACIONES, SUBSIDIOS Y BIENES MUEBLES, INMUEBLES E INTANGIBLES	0	0	0	0	0	0	0	0	0	0	0%
6000	INVERSIÓN PÚBLICA	0	0	0	0	0	0	0	0	0	0	0%
7000	INVERSIONES FINANCIERAS Y OTRAS PROVISIONES	0	0	0	0	0	0	0	0	0	0	0%
8000	PARTICIPACIONES Y APORTACIONES	0	0	0	0	0	0	0	0	0	0	0%
9000	DEUDA PÚBLICA	0	0	0	0	0	0	0	0	0	0	0%
<b>TOTAL</b>		<b>7,332</b>	<b>9,581</b>	<b>8,322</b>	<b>9,581</b>	<b>10,031</b>	<b>9,581</b>	<b>29,676</b>	<b>29,676</b>	<b>29,676</b>	<b>29,676</b>	<b>89%</b>

Flujo contable trimestral de Ingresos y Egresos

Anexo 11

INFORME DE AVANCE DE GESTIÓN FINANCIERA

Miles de Pesos

IA GF-VICAD

Clave 47010  
 Éste Fiscalizado Período  
 UNIVERSIDAD TECNOLÓGICA DE AGUASCALIENTES  
 Del 1 de Enero al 31 de Marzo de 2017

PROGRAMA	EGRESOS POR PROGRAMAS													
	CLAVE No. PROGRAMA	NOMBRE	ENERO		FEBRERO		MARZO		ACUMULADO TRIMESTRAL		% EFICIENCIA	ACUMULADO DEL EJERCICIO	% EFICIENCIA DEL EJERCICIO	
		EJERCIDO	PRESUPUESTO PROGRAMADO	EJERCIDO	PRESUPUESTO PROGRAMADO	EJERCIDO	PRESUPUESTO PROGRAMADO	EJERCIDO	PRESUPUESTO PROGRAMADO	EJERCIDO	PRESUPUESTO PROGRAMADO	EJERCIDO	PRESUPUESTO PROGRAMADO	
01325	PROGRAMA DE CALIDAD EDUCATIVA PARA UNA FORMACIÓN INTEGRAL DE EXCELENCIA Y LA GENERACIÓN Y TRANSFERENCIA DEL CONOCIMIENTO	7,333	9,581	8,312	9,581	10,031	9,581	25,676	28,743	25,676	28,743	25,676	28,743	89%
<b>TOTAL</b>		<b>7,333</b>	<b>9,581</b>	<b>8,312</b>	<b>9,581</b>	<b>10,031</b>	<b>9,581</b>	<b>25,676</b>	<b>28,743</b>	<b>25,676</b>	<b>28,743</b>	<b>25,676</b>	<b>28,743</b>	<b>89%</b>

M.D.S. RICARDO ALFREDO SERRANO RANGEL  
 RECTOR

C.P. GERARDO LOYOLA BALLESTEROS  
 DIRECTOR DE ADMINISTRACIÓN Y FINANZAS



Anexo 12

INFORME DE AVANCE DE GESTION FINANCIERA

Miles de Posos

Clave

47010

Ente Fiscalizado

UNIVERSIDAD TECNOLÓGICA DE AGUASCALIENTES

Periodo

Del 1 de Enero al 31 de Marzo de 2017

IAGF-2/CAD

<b>INGRESOS</b>	
TOTAL REAL ACUMULADO DEL EJERCICIO	23,723
TOTAL PROGRAMADO ACUMULADO DEL EJERCICIO	23,773
DIFERENCIA	(50)

JUSTIFICACION DE LA DIFERENCIA
--------------------------------

<b>EGRESOS</b>	
<b>EGRESOS POR CAPITULO DEL GASTO</b>	
TOTAL REAL ACUMULADO DEL EJERCICIO	25,676
TOTAL PROGRAMADO ACUMULADO DEL EJERCICIO	28,743
DIFERENCIA	(3,067)

JUSTIFICACION DE LA DIFERENCIA
--------------------------------

<b>EGRESOS POR PROGRAMAS</b>	
TOTAL REAL ACUMULADO DEL EJERCICIO	25,676
TOTAL PROGRAMADO ACUMULADO DEL EJERCICIO	28,743
DIFERENCIA	(3,067)

JUSTIFICACION DE LA DIFERENCIA
--------------------------------

M.D.S. RICARDO ALFREDO SERRANO RANGEL  
RECTOR

C.P. GERARDO LOYOLA BALLESTEROS  
DIRECTOR DE ADMINISTRACIÓN Y FINANZAS

Anexo 11

Flujo contable trimestral de Ingresos y Egresos

INFORME DE AVANCE DE GESTIÓN FINANCIERA

IAO-F-10-040

Miles de Pesos

Clave  
Ente Focalizado  
Periodo

UNIVERSIDAD TECNOLÓGICA DE CALVILLO  
Del 1 de Enero al 31 de Marzo de 2017

CUENTA CLAVE ORJ	NOMBRE	ENERO		FEBRERO		MARZO		ACUMULADO TRIMESTRAL		% EFICIENCIA TRIMESTRAL	ACUMULADO DEL EJERCICIO		% EFICIENCIA DEL EJERCICIO
		REAL	PRESUPUESTO PROGRAMADO	REAL	PRESUPUESTO PROGRAMADO	REAL	PRESUPUESTO PROGRAMADO	REAL	PRESUPUESTO PROGRAMADO		REAL	PRESUPUESTO PROGRAMADO	
1	INVERSIONES							0	0	0%	0	0	0%
2	INVERSIONES EFECTIVAS DE							0	0	0%	0	0	0%
3	SEGURIDAD SOCIAL							0	0	0%	0	0	0%
4	CONTRIBUCIONES DE MEJORAS	196	179	190	178	260	178	657	534	123%	657	534	123%
5	PRODUCTOS	37	31	30	13	37	13	110	38	282%	110	38	282%
6	APROVECHAMIENTOS							0	0	0%	0	0	0%
7	INGRESOS POR VENTA DE BIENES Y SERVICIOS							0	0	0%	0	0	0%
8	PARTICIPACIONES Y TRANSFERENCIAS	22						22	0	0%	22	0	0%
9	ASIGNACIONES, SUBSIDIOS Y OTRAS AYUDAS	1,136	1,136	1,136	1,136	936	936	3,208	3,208	0%	3,208	3,208	0%
<b>TOTAL</b>		<b>1,282</b>	<b>1,227</b>	<b>1,371</b>	<b>1,327</b>	<b>1,213</b>	<b>1,127</b>	<b>3,997</b>	<b>3,781</b>	<b>104%</b>	<b>3,997</b>	<b>3,781</b>	<b>106%</b>

CUENTA CLAVE CAPÍTULO	NOMBRE	ENERO		FEBRERO		MARZO		ACUMULADO TRIMESTRAL		% EFICIENCIA TRIMESTRAL	ACUMULADO DEL EJERCICIO		% EFICIENCIA DEL EJERCICIO
		EJERCIDO	PRESUPUESTO PROGRAMADO	EJERCIDO	PRESUPUESTO PROGRAMADO	EJERCIDO	PRESUPUESTO PROGRAMADO	EJERCIDO	PRESUPUESTO PROGRAMADO		EJERCIDO	PRESUPUESTO PROGRAMADO	
1000	SERVICIOS PERSONALES	744	730	828	750	886	973	2,460	2,473	100%	2,468	2,473	100%
2000	MATERIALES Y SUMINISTROS	50	89	249	89	52	89	391	257	149%	391	257	149%
3000	SERVICIOS GENERALES	172	301	301	301	385	301	858	900	95%	858	900	95%
4000	TRANSFERENCIAS, ASIGNACIONES, SUBSIDIOS Y OTRAS AYUDAS			2	2	2	2	4	4	100%	4	4	100%
5000	Bienes Muebles, Inmuebles e Intangibles					213	213	213	213	100%	213	213	100%
6000	INVERSIÓN PÚBLICA							0	0	0%	0	0	0%
7000	INVERSIONES FINANCIERAS Y OTRAS PROVISIONES							0	0	0%	0	0	0%
8000	PARTICIPACIONES Y APORTACIONES							0	0	0%	0	0	0%
9000	DEUDA PÚBLICA							0	0	0%	0	0	0%
<b>TOTAL</b>		<b>966</b>	<b>1,140</b>	<b>1,380</b>	<b>1,142</b>	<b>1,568</b>	<b>1,578</b>	<b>3,924</b>	<b>3,860</b>	<b>102%</b>	<b>3,924</b>	<b>3,860</b>	<b>102%</b>

Flujo contable trimestral de Ingresos y Egresos

ANEXO 11

INFORME DE AVANCE DE GESTIÓN FINANCIERA

IAOF-1/CAD


Miles de Pesos

Clave Entes Fiscalizado Periodo UNIVERSIDAD TECNOLÓGICA DE CALVILLO  
Del 1 de Enero al 31 de Marzo de 2017

PROGRAMA	EGRESOS POR PROGRAMAS											
	CLAVE No. PROGRAMA	NOMBRE	ENERO		FEBRERO		MARZO		ACUMULADO TRIMESTRAL		ACUMULADO DEL EJERCICIO	EFICIENCIA DEL EJERCICIO
		EJERCIDO	PRESUPUESTO PROGRAMADO	EJERCIDO	PRESUPUESTO PROGRAMADO	EJERCIDO	PRESUPUESTO PROGRAMADO	EJERCIDO	PRESUPUESTO PROGRAMADO	EJERCIDO	PRESUPUESTO PROGRAMADO	%
0122	EDUCACION SUPERIOR	960	1,140	1,200	1,142	1,375	1,365	3,721	3,647	3,721	3,647	102%
2014	FAM-2014							0	0	0	0	0%
2016	FAM-2016					213	213	213	213	213	213	100%
TOTAL		960	1,140	1,200	1,142	1,588	1,578	3,934	3,860	3,934	3,860	102%

LIC. MA. DEL PILAR MARTINEZ VELASCO  
RECTORA

L.C.P. JOSE GUADALUPE CONTRERAS RUIZ  
DIRECTOR DE ADMINISTRACION Y FINANZAS





**Anexo 12**

**INFORME DE AVANCE DE GESTION FINANCIERA**

Miles de Pesos

IAGF-2/CAD

Clave

Ente Fiscalizado

Periodo

UNIVERSIDAD TECNOLÓGICA DE CALVILLO

Del 1 de Enero al 31 de Marzo de 2017

INGRESOS	
TOTAL REAL ACUMULADO DEL EJERCICIO	3,997
TOTAL PROGRAMADO ACUMULADO DEL EJERCICIO	3,781
DIFERENCIA	216

JUSTIFICACION DE LA DIFERENCIA  
SE CAPTO UN IMPORTE MAYOR A LO PRESUPUESTADO EN EL RUBRO DE PRODUCTOS ASI COMO SE RECIBIO POR PARTE DEL IDCSEA LO CORRESPONDIENTE A BECAS DE ENERO-ABRIL-2017

EGRESOS	
EGRESOS POR CAPITULO DEL GASTO	
TOTAL REAL ACUMULADO DEL EJERCICIO	3,934
TOTAL PROGRAMADO ACUMULADO DEL EJERCICIO	3,860
DIFERENCIA	74

JUSTIFICACION DE LA DIFERENCIA  
SE CAPTO UN IMPORTE MAYOR A LO PRESUPUESTADO EN EL RUBRO DE PRODUCTOS ASI COMO SE RECIBIO POR PARTE DEL IDCSEA LO CORRESPONDIENTE A BECAS DE ENERO-ABRIL-2017

EGRESOS POR PROGRAMAS	
TOTAL REAL ACUMULADO DEL EJERCICIO	3,934
TOTAL PROGRAMADO ACUMULADO DEL EJERCICIO	3,860
DIFERENCIA	74

JUSTIFICACION DE LA DIFERENCIA  
SE ORIGINA DEBIDO A QUE SE ADQUIRIO PAPELERIA CON LOS NUEVOS LOGOTIPOS DE LA ADMINISTRACION ESTATAL ASI COMO PARA AREAS DE SERVICIOS ESCOLARES Y ADMINISTRATIVOS

LIC. MA DEL PILAR MARTINEZ VELASCO  
RECTORA

L.C.P. JOSE GUADALUPE CONTRERAS RUIZ  
DIRECTOR DE ADMINISTRACION Y FINANZAS

Anexo 11

Flujo contable trimestral de Ingresos y Egresos

INFORME DE AVANCE DE GESTIÓN FINANCIERA

MAQUILADA

Miles de Pesos

Clave: Este Fiscalizado  
 Universidad Tecnológica del Norte de Aguascalientes  
 Período: Del 1 de Enero al 31 de Marzo de 2017

CUENTA	ENERO			FEBRERO			MARZO			ACUMULADO TRIMESTRAL			EFICIENCIA TRIMESTRAL	ACUMULADO DEL EJERCICIO REAL	EFICIENCIA DEL EJERCICIO PROGRAMADO	EFICIENCIA DEL EJERCICIO REAL
	REAL	PRESUPUESTO PROGRAMADO	%	REAL	PRESUPUESTO PROGRAMADO	%	REAL	PRESUPUESTO PROGRAMADO	%	REAL	PRESUPUESTO PROGRAMADO	%				
1	0	0	0%	0	0	0%	0	0	0%	0	0	0%	0	0	0%	0%
2	0	0	0%	0	0	0%	0	0	0%	0	0	0%	0	0	0%	0%
3	0	0	0%	0	0	0%	0	0	0%	0	0	0%	0	0	0%	0%
4	1,736	1,521	87%	1,208	2,007	166%	1,204	2,170	181%	4,148	5,728	138%	4,148	5,728	135%	72%
5	95	3	3%	15	2	13%	15	2	13%	45	7	16%	45	7	16%	65%
6	122	38	31%	211	32	15%	192	36	19%	520	107	21%	520	107	21%	49%
7	414	140	34%	321	140	44%	355	145	41%	1,090	424	39%	1,090	424	39%	25%
8	0	0	0%	0	0	0%	0	0	0%	0	0	0%	0	0	0%	0%
9	0	0	0%	0	0	0%	0	0	0%	0	0	0%	0	0	0%	0%
9	2,633	5,301	194%	5,482	5,352	98%	5,395	5,345	99%	13,460	15,998	119%	13,460	15,998	119%	84%
<b>TOTAL</b>	<b>4,528</b>	<b>7,680</b>	<b>169%</b>	<b>7,344</b>	<b>7,697</b>	<b>105%</b>	<b>7,129</b>	<b>7,696</b>	<b>108%</b>	<b>19,291</b>	<b>22,265</b>	<b>116%</b>	<b>19,291</b>	<b>22,265</b>	<b>116%</b>	<b>87%</b>

CUENTA	ENERO			FEBRERO			MARZO			ACUMULADO TRIMESTRAL			EFICIENCIA TRIMESTRAL	ACUMULADO DEL EJERCICIO REAL	EFICIENCIA DEL EJERCICIO PROGRAMADO	EFICIENCIA DEL EJERCICIO REAL
	REAL	PRESUPUESTO PROGRAMADO	%	REAL	PRESUPUESTO PROGRAMADO	%	REAL	PRESUPUESTO PROGRAMADO	%	REAL	PRESUPUESTO PROGRAMADO	%				
1000	3,483	4,596	76%	3,037	4,837	63%	4,596	4,930	93%	11,916	13,853	86%	11,916	13,853	86%	86%
2000	76	358	21%	284	458	62%	317	511	62%	680	1,279	54%	680	1,279	54%	54%
3000	743	1,503	50%	1,191	1,823	65%	1,462	1,952	75%	3,426	5,287	65%	3,426	5,287	65%	65%
4000	0	0	0%	335	0	0%	184	0	0%	520	0	0%	520	0	0%	0%
5000	6	604	1%	0	678	0%	0	595	0%	0	1,877	0%	0	1,877	0%	0%
6000	0	0	0%	0	0	0%	0	0	0%	0	0	0%	0	0	0%	0%
7000	0	0	0%	0	0	0%	0	0	0%	0	0	0%	0	0	0%	0%
8000	0	0	0%	0	0	0%	0	0	0%	0	0	0%	0	0	0%	0%
9000	0	0	0%	0	0	0%	0	0	0%	0	0	0%	0	0	0%	0%
<b>TOTAL</b>	<b>4,304</b>	<b>7,680</b>	<b>169%</b>	<b>5,657</b>	<b>7,697</b>	<b>105%</b>	<b>6,899</b>	<b>7,696</b>	<b>108%</b>	<b>16,960</b>	<b>22,265</b>	<b>116%</b>	<b>16,960</b>	<b>22,265</b>	<b>116%</b>	<b>74%</b>

Flujo contable trimestral de Ingresos y Egresos

Anexo 11

INFORME DE AVANCE DE GESTIÓN FINANCIERA

Miles de Pesos

IGF-11CAD

Clave: Universidad Tecnológica del Norte de Aguascalientes  
 Ente Fiscalizado: Del 1 de Enero al 31 de Marzo de 2017  
 Período: \_\_\_\_\_

CLAVE No. PROGRAMA	PROGRAMA NOMBRE	ENERO		FEBRERO		MARZO		ACUMULADO TRIMESTRAL		%	ACUMULADO DEL EJERCICIO	EFICIENCIA DEL EJERCICIO	
		EJERCIDO	PRESUPUESTO PROGRAMADO	EJERCIDO	PRESUPUESTO PROGRAMADO	EJERCIDO	PRESUPUESTO PROGRAMADO	EJERCIDO	PRESUPUESTO PROGRAMADO				
10	Educativo	2,254	3,342	2,344	3,598	2,238	3,587	6,936	10,427	66%	6,936	10,427	66%
20	Investigación	276	367	508	310	543	439	1,327	1,108	120%	1,327	1,108	130%
30	Dirección Estratégica	455	804	788	913	1,267	1,007	2,480	3,725	91%	2,480	2,725	91%
40	Gestión	1,050	2,054	1,525	2,279	2,133	2,187	4,708	6,521	72%	4,708	6,521	72%
50	Difusión y Extensión Universitaria	270	543	511	497	438	478	1,209	1,518	80%	1,209	1,518	80%
<b>TOTAL</b>		<b>4,304</b>	<b>7,000</b>	<b>5,657</b>	<b>7,597</b>	<b>6,599</b>	<b>7,688</b>	<b>16,560</b>	<b>22,298</b>	<b>74%</b>	<b>16,560</b>	<b>22,298</b>	<b>74%</b>

M. E.F. MARIA ANGÉLICA MARTÍNEZ DÍAZ  
 Rectora

MTRA. ISADORA SÁNCHEZ SOTO  
 Directora de Administración y Finanzas



Anexo 12

INFORME DE AVANCE DE GESTION FINANCIERA

Miles de Pesos

IAGF-2/CAD

Clave

Ente Fiscalizado

Periodo

Universidad Tecnológica del Norte de Aguascalientes

Del 1 de Enero al 31 de Marzo de 2017

INGRESOS

TOTAL REAL ACUMULADO DEL EJERCICIO	19,293
TOTAL PROGRAMADO ACUMULADO DEL EJERCICIO	22,295
DIFERENCIA	(3,002)

JUSTIFICACION DE LA DIFERENCIA

El importe programado acumulado supera el importe real recaudado específicamente en el rubro de transferencias en el mes de enero, debido a que la federación omitió el depósito correspondiente al citado mes, así mismo en el rubro colegiatura en los meses de enero y febrero el importe estimado es superior al real, ya que se terraza la recaudación por el trámite de becas federales.

EGRESOS

EGRESOS POR CAPITULO DEL GASTO

TOTAL REAL ACUMULADO DEL EJERCICIO	16,560
TOTAL PROGRAMADO ACUMULADO DEL EJERCICIO	22,296
DIFERENCIA	(5,736)

JUSTIFICACION DE LA DIFERENCIA

El importe programado acumulado supera el importe real ejercido en específico en el capítulo 1000 y 3000, debido a que se generaron en su estimación una cifra mayor programada a la real, ya que se ejerce en base al comportamiento del ingreso.

EGRESOS POR PROGRAMAS

TOTAL REAL ACUMULADO DEL EJERCICIO	16,560
TOTAL PROGRAMADO ACUMULADO DEL EJERCICIO	22,296
DIFERENCIA	(5,736)

JUSTIFICACION DE LA DIFERENCIA

El importe programado acumulado supera el importe real ejercido en específico en el capítulo 1000 y 3000, debido a que se generaron en su estimación una cifra mayor programada a la real, ya que se ejerce en base al comportamiento del ingreso.

M.E.F. MARIA ANGELICA MARTINEZ DIAZ  
Rectora

MTRA. ISADORA SANCHEZ SOTO  
Directora de Administración y Finanzas

Anexo 11

Flujo contable trimestral de Ingresos y Egresos

INFORME DE AVANCE DE GESTIÓN FINANCIERA

MAF-10/CAO

Miles de Pesos

Clave  
Ente Fiscalizado  
Periodo

UNIVERSIDAD TECNOLÓGICA EL RETONO  
Del 1 de Enero al 31 de Marzo de 2017

CLAVE C/R	CUENTA NOMBRE	ENERO		FEBRERO		MARZO		ACUMULADO TRIMESTRAL		ACUMULADO DEL EJERCICIO		EFICIENCIA DEL EJERCICIO %
		REAL	PRESUPUESTO PROGRAMADO	REAL	PRESUPUESTO PROGRAMADO	REAL	PRESUPUESTO PROGRAMADO	REAL	PRESUPUESTO PROGRAMADO	REAL	PRESUPUESTO PROGRAMADO	
1	IMPUESTOS											
2	CUOTAS Y APORTACIONES DE SEGURIDAD SOCIAL											
3	CONTRIBUCIONES DE MEJORAS											
4	DERECHOS	452	515	424	49	320	49	1,190	613	1,196	613	155%
5	PRODUCTOS	228	42	196	42	284	42	578	128	678	128	537%
6	APROVECHAMIENTOS	42	8	17	8	16	8	75	24	76	24	313%
7	INGRESOS POR VENTA DE BIENES Y SERVICIOS											
8	PARTICIPACIONES Y APORTACIONES											
9	TRANSFERENCIAS, ASIGNACIONES, SUBSIDIOS Y OTRAS AYUDAS	2,159	6,953	960	1,890	2,255	3,255	5,414	32,108	5,414	12,108	45%
<b>TOTAL</b>		<b>2,839</b>	<b>7,518</b>	<b>1,867</b>	<b>1,939</b>	<b>2,875</b>	<b>3,394</b>	<b>7,381</b>	<b>12,171</b>	<b>7,381</b>	<b>12,871</b>	<b>57%</b>

CLAVE CAPÍTULO	CUENTA NOMBRE	ENERO		FEBRERO		MARZO		ACUMULADO TRIMESTRAL		ACUMULADO DEL EJERCICIO		EFICIENCIA DEL EJERCICIO %
		EJERCIDO	PRESUPUESTO PROGRAMADO	EJERCIDO	PRESUPUESTO PROGRAMADO	EJERCIDO	PRESUPUESTO PROGRAMADO	EJERCIDO	PRESUPUESTO PROGRAMADO	EJERCIDO	PRESUPUESTO PROGRAMADO	
1000	SERVICIOS PERSONALES	1,420	1,818	1,804	1,470	1,878	1,470	4,992	4,758	4,902	4,758	103%
2000	MATERIALES Y SUMINISTROS	52	194	301	157	86	157	439	108	439	108	80%
3000	SERVICIOS GENERALES	484	340	707	275	1,621	275	2,812	880	2,812	880	318%
4000	TRANSFERENCIAS, ASIGNACIONES, SUBSIDIOS Y OTRAS AYUDAS											
5000	BIENES MUEBLES, INMUEBLES E INTANGIBLES											
6000	INVERSIÓN PÚBLICA	5,083	5,166	0	57	1,435	1,492	6,528	6,715	6,528	6,715	97%
7000	INVERSIONES FINANCIERAS Y OTRAS PROVISIONES											
8000	PARTICIPACIONES Y APORTACIONES											
9000	DEUDA PÚBLICA											
<b>TOTAL</b>		<b>7,249</b>	<b>7,518</b>	<b>2,812</b>	<b>1,959</b>	<b>4,925</b>	<b>3,394</b>	<b>14,881</b>	<b>12,171</b>	<b>14,881</b>	<b>12,871</b>	<b>114%</b>

Flujo contable trimestral de Ingresos y Egresos

Anexo 11

INFORME DE AVANCE DE GESTIÓN FINANCIERA

Miles de Pesos

Clave  
Ene Fiscalizado  
Periodo

UNIVERSIDAD TECNOLÓGICA EL RETÓN  
Del 1 de Enero al 31 de Marzo de 2017

IAGF-1/CAD

PROGRAMA		EGRESOS POR PROGRAMAS													
CLAVE No. PROGRAMA	NOMBRE	ENERO		FEBRERO		MARZO		ACUMULADO TRIMESTRAL		% EFICIENCIA		ACUMULADO DEL EJERCICIO		% EFICIENCIA DEL EJERCICIO	
		EJERCIDO	PRESUPUESTO PROGRAMADO	EJERCIDO	PRESUPUESTO PROGRAMADO	EJERCIDO	PRESUPUESTO PROGRAMADO	EJERCIDO	PRESUPUESTO PROGRAMADO	EJERCIDO	PRESUPUESTO PROGRAMADO	EJERCIDO	PRESUPUESTO PROGRAMADO	EJERCIDO	PRESUPUESTO PROGRAMADO
FAM 2016	FONDO DE APORTACIONES MULTIPLES 2016	5,093	5,093	0	0	1,435	1,435	6,528	6,528	100%	100%	6,528	6,528	100%	100%
036 14	GESTIÓN UNIVERSITARIA	890	1,298	974	1,090	1,853	1,090	3,547	3,408	104%	104%	3,547	3,408	104%	104%
036 16	DIRECCIÓN ACADÉMICA	740	560	948	440	985	440	2,673	1,440	196%	196%	2,673	1,440	186%	186%
036 18	SUBDIRECCIÓN DE VINCULACIÓN	526	577	690	459	717	459	1,933	1,495	129%	129%	1,933	1,495	129%	129%
<b>TOTAL</b>		<b>7,249</b>	<b>7,518</b>	<b>2,612</b>	<b>1,958</b>	<b>4,820</b>	<b>3,384</b>	<b>14,681</b>	<b>12,871</b>	<b>114%</b>	<b>114%</b>	<b>14,681</b>	<b>12,871</b>	<b>114%</b>	<b>114%</b>

MANC. ELVA PATRICIA SARACHO MARTÍNEZ  
RECTORA

LEC. GERARDO DE LA GARZA MARTÍNEZ  
DIRECCIÓN DE ADMINISTRACIÓN Y FINANZAS



**Anexo 12**

**INFORME DE AVANCE DE GESTIÓN FINANCIERA**

Miles de Pesos

Clave

Ente Fiscalizado

Periodo

IAGF-2/CAD

UNIVERSIDAD TECNOLÓGICA EL RETONO

Del 1 de Enero al 31 de Marzo de 2017

**INGRESOS**

TOTAL REAL ACUMULADO DEL EJERCICIO	7,361
TOTAL PROGRAMADO ACUMULADO DEL EJERCICIO	12,871
DIFERENCIA	(5,510)

**JUSTIFICACION DE LA DIFERENCIA**

La diferencia reflejada en el rubro de ingresos se origina principalmente a dos situaciones: 1) La estimación del subsidio Federal proyectada para el ejercicio 2017 es mayor al recurso real recibido. 2) En el rubro de presupuesto se considera saldo pendiente de ejercer del programa FAM recibido en octubre 2016 y que se continúa ejerciendo en este ejercicio.

**EGRESOS**

**EGRESOS POR CAPITULO DEL GASTO**

TOTAL REAL ACUMULADO DEL EJERCICIO	14,681
TOTAL PROGRAMADO ACUMULADO DEL EJERCICIO	12,871
DIFERENCIA	1,810

**JUSTIFICACION DE LA DIFERENCIA**

La diferencia reflejada en el rubro de egresos se debe a que en los meses de febrero y marzo la estimación proyectada del recurso financiero es menor al recurso real ejercido.

**EGRESOS POR PROGRAMAS**

TOTAL REAL ACUMULADO DEL EJERCICIO	14,681
TOTAL PROGRAMADO ACUMULADO DEL EJERCICIO	12,871
DIFERENCIA	1,810

**JUSTIFICACION DE LA DIFERENCIA**

La diferencia que se refleja en el rubro de egresos se deriva del registro del gasto ejercido del Programa FAM 2016 durante el presente ejercicio 2017.

MANC. ELVA PATRICIA SARACHO MARTINEZ  
RECTORA

LEC.GERARDO DE LA GARZA MARTINEZ  
DIRECCION DE ADMINISTRACION Y FINANZAS

Anexo 11

Flujo contable trimestral de Ingresos y Egresos

INFORME DE AVANCE DE GESTIÓN FINANCIERA

Milés de Pesos

Clase FISCALIZACIÓN  
COMPLEJO TREGENTURAS  
Del 1 de Enero al 31 de Marzo de 2017

MAF-11CAD

CLAVE CRI	CUENTA NOMBRE	ENERO			FEBRERO			MARZO			ACUMULADO TRIMESTRAL			ACUMULADO DEL EJERCICIO REAL	EFICIENCIA TRIMESTRAL %	PRESUPUESTO PROGRAMADO	EFICIENCIA DEL EJERCICIO %
		REAL	PRESUPUESTO PROGRAMADO	%	REAL	PRESUPUESTO PROGRAMADO	%	REAL	PRESUPUESTO PROGRAMADO	%	REAL	PRESUPUESTO PROGRAMADO	%				
1	IMPUESTOS CUOTAS Y APORTACIONES DE SEGURIDAD SOCIAL																
2	CONTRIBUCIONES DE MEJORAS																
3	DERECHOS																
4	PRODUCTOS	712	869	1,021	671	1,093	841	2,786	2,381	117%	2,786	2,381	117%	2,786	2,381	117%	117%
5	APROVECHAMIENTOS	106	158	243	168	2,565	168	3,013	503	599%	3,013	503	599%	503	503	599%	599%
6	INGRESOS POR VENTA DE BIENES Y SERVICIOS PARTICIPACIONES Y APORTACIONES																
7	TRANSFERENCIAS, ASIGNACIONES, SUBSIDIOS Y OTRAS AYUDAS	522	522	768	768	778	779	2,069	2,069	100%	2,069	2,069	100%	2,069	2,069	100%	100%
9	TOTAL	1,338	1,558	2,022	1,507	4,409	1,787	7,870	4,892	85%	7,870	4,892	85%	7,870	4,892	85%	85%

CLAVE CAPITULO	CUENTA NOMBRE	ENERO			FEBRERO			MARZO			ACUMULADO TRIMESTRAL			ACUMULADO DEL EJERCICIO EJERCIDO	EFICIENCIA TRIMESTRAL %	PRESUPUESTO PROGRAMADO	EFICIENCIA DEL EJERCICIO %
		EJERCIDO	PRESUPUESTO PROGRAMADO	%	EJERCIDO	PRESUPUESTO PROGRAMADO	%	EJERCIDO	PRESUPUESTO PROGRAMADO	%	EJERCIDO	PRESUPUESTO PROGRAMADO	%				
1000	SERVICIOS PERSONALES	494	494	485	485	503	504	1,482	1,482	100%	1,482	1,482	100%	1,482	1,482	100%	100%
2000	MATERIALES Y SUMINISTROS	46	93	96	96	102	105	245	245	87%	245	245	87%	245	245	87%	87%
3000	SERVICIOS GENERALES	346	640	823	823	1,066	766	2,219	2,219	100%	2,219	2,219	100%	2,219	2,219	100%	100%
4000	TRANSFERENCIAS, ASIGNACIONES, SUBSIDIOS Y OTRAS AYUDAS																
5000	BIENES MUEBLES, INMUEBLES E INTANGIBLES																
6000	INVERSIÓN PÚBLICA																
7000	INVERSIONES FINANCIERAS Y OTRAS PROVISIONES																
8000	PARTICIPACIONES Y APORTACIONES																
9000	DEUDA PÚBLICA																
	TOTAL	886	1,228	1,384	1,404	1,731	1,494	4,066	4,125	99%	4,066	4,125	99%	4,066	4,125	99%	99%

Flujo contable trimestral de Ingresos y Egresos

Anexo 11

INFORME DE AVANCE DE GESTIÓN FINANCIERA

Miles de Pesos

IAGF-UCAD

Clave: Ente Fiscalizado: COMPLEJO TRE CENTURIAS  
 Período: Del 1 de Enero al 31 de Marzo de 2017

PROGRAMA	ENERO		FEBRERO		MARZO		ACUMULADO TRIMESTRAL		%	ACUMULADO DEL EJERCICIO	%
	EJERCIDO	PRESUPUESTO PROGRAMADO	EJERCIDO	PRESUPUESTO PROGRAMADO	EJERCIDO	PRESUPUESTO PROGRAMADO	EJERCIDO	PRESUPUESTO PROGRAMADO			
3552 CONSERVACIÓN Y MANTENIMIENTO DE ÁREAS FÍSICAS Y PATRIMONIALES DEL COMPLEJO TRES CENTURIAS	899	1.228	1.396	1.404	1.761	1.494	4.066	4.125	99%	4.066	99%
<b>TOTAL</b>	<b>899</b>	<b>1.228</b>	<b>1.396</b>	<b>1.404</b>	<b>1.761</b>	<b>1.494</b>	<b>4.066</b>	<b>4.125</b>	<b>99%</b>	<b>4.066</b>	<b>99%</b>

LIC. VÍCTOR DOMIN CASTILLO ÁVILA  
 DIRECTOR GENERAL

C.P. ROCÍO LIDIET VELÁZQUEZ POZO  
 ENCARGADA DE DESPACHO EN SU FLENCA  
 POR AUSENCIA DEL TITULAR DE LA DIR. ADMITIVA



# Anexo 12

## INFORME DE AVANCE DE GESTION FINANCIERA

Miles de Pesos

IAGF-2/CAD

Clave

Ente Fiscalizado

Periodo

COMPLEJO TRES CENTURIAS

Del 1 de Enero al 31 de Marzo de 2017

### INGRESOS

TOTAL REAL ACUMULADO DEL EJERCICIO	7.870
TOTAL PROGRAMADO ACUMULADO DEL EJERCICIO	4.952
DIFERENCIA	2.918

### JUSTIFICACION DE LA DIFERENCIA

Con base a Ley de Ingresos se tiene contemplado en el apartado que a partir de la puesta en operación del Centro de Convenciones y Exposiciones Foro Trece se facultó al Comité Técnico del Fideicomiso para establecer las cuotas y tarifas para el ejercicio 2017, en Junta de febrero del 2017, de ahí provienen ingresos que no se tenían presupuestados. Así también en el mes de Marzo se incrementaron los ingresos por \$ 2.555.932,00 provenientes de resguardos del ejercicio 2016

### EGRESOS

#### EGRESOS POR CAPITULO DEL GASTO

TOTAL REAL ACUMULADO DEL EJERCICIO	4.066
TOTAL PROGRAMADO ACUMULADO DEL EJERCICIO	4.125
DIFERENCIA	(60)

### JUSTIFICACION DE LA DIFERENCIA

### EGRESOS POR PROGRAMAS

TOTAL REAL ACUMULADO DEL EJERCICIO	4.066
TOTAL PROGRAMADO ACUMULADO DEL EJERCICIO	4.125
DIFERENCIA	(60)

### JUSTIFICACION DE LA DIFERENCIA

LIC. VICTOR ODIN CASTILLO AVILA  
DIRECTOR GENERAL

C.P. ROCIO LIDIET VELAZQUEZ POZO  
ENCARGADA DE DESPACHO EN SUPLENCA POR AUSENCIA  
DEL TITULAR DE LA DIRECCIÓN ADMINISTRATIVA

MAF-11CAD

Anexo 11

Flujo contable trimestral de Ingresos y Egresos

INFORME DE AVANCE DE GESTIÓN FINANCIERA

Millas de Pesos

Clase FISCALIZADO  
 Entidad FISCALIZADA COMISIÓN DE ADMINISTRACIÓN E INVERSIÓN PARA LA OPERACIÓN DE LA BILBA SAN MARCOS  
 Período Del 1 de Enero al 31 de Marzo de 2017

CUENTA	ENERO			FEBRERO			MARZO			ACUMULADO TRIMESTRAL			EFICIENCIA TRIMESTRAL	ACUMULADO DEL EJERCICIO		EFICIENCIA DEL EJERCICIO
	REAL	PRESUPUESTO PROGRAMADO	%	REAL	PRESUPUESTO PROGRAMADO	%	REAL	PRESUPUESTO PROGRAMADO	%	REAL	PRESUPUESTO PROGRAMADO	%		REAL	PRESUPUESTO PROGRAMADO	
1	0	0	0%	0	0	0%	0	0	0%	0	0	0%	0	0	0%	
2	0	0	0%	0	0	0%	0	0	0%	0	0	0%	0	0	0%	
3	0	0	0%	0	0	0%	0	0	0%	0	0	0%	0	0	0%	
4	0	0	0%	0	0	0%	0	0	0%	0	0	0%	0	0	0%	
5	304	883	34%	304	210	145%	167	1,043	16%	705	2,138	37%	705	2,138	37%	
6	0	0	0%	0	0	0%	0	0	0%	0	0	0%	0	0	0%	
7	0	0	0%	0	0	0%	0	0	0%	0	0	0%	0	0	0%	
8	0	0	0%	0	0	0%	0	0	0%	0	0	0%	0	0	0%	
9	761	761	100%	501	526	95%	1,000	1,080	93%	2,772	2,768	100%	2,772	2,768	100%	
<b>TOTAL</b>	<b>1,065</b>	<b>1,646</b>	<b>64%</b>	<b>1,235</b>	<b>1,127</b>	<b>110%</b>	<b>1,247</b>	<b>2,123</b>	<b>59%</b>	<b>3,667</b>	<b>4,896</b>	<b>75%</b>	<b>3,667</b>	<b>4,896</b>	<b>75%</b>	

CUENTA	ENERO			FEBRERO			MARZO			ACUMULADO TRIMESTRAL			EFICIENCIA TRIMESTRAL	ACUMULADO DEL EJERCICIO		EFICIENCIA DEL EJERCICIO
	REAL	PRESUPUESTO PROGRAMADO	%	REAL	PRESUPUESTO PROGRAMADO	%	REAL	PRESUPUESTO PROGRAMADO	%	REAL	PRESUPUESTO PROGRAMADO	%		REAL	PRESUPUESTO PROGRAMADO	
1000	272	408	67%	203	408	50%	358	441	81%	821	1,258	65%	821	1,258	65%	
2000	17	598	3%	99	212	47%	375	245	155%	491	1,056	47%	491	1,056	47%	
3000	100	639	16%	648	516	125%	644	1,437	45%	1,399	2,522	55%	1,399	2,522	55%	
4000	0	0	0%	0	0	0%	0	0	0%	0	0	0%	0	0	0%	
5000	11	0	1100%	3	0	300%	20	0	2000%	34	0	3400%	34	0	3400%	
6000	0	0	0%	0	0	0%	0	0	0%	0	0	0%	0	0	0%	
7000	0	0	0%	0	0	0%	0	0	0%	0	0	0%	0	0	0%	
8000	0	0	0%	0	0	0%	0	0	0%	0	0	0%	0	0	0%	
9000	0	0	0%	0	0	0%	0	0	0%	0	0	0%	0	0	0%	
9000	0	0	0%	0	0	0%	0	0	0%	0	0	0%	0	0	0%	
<b>TOTAL</b>	<b>400</b>	<b>1,646</b>	<b>24%</b>	<b>1,042</b>	<b>1,138</b>	<b>92%</b>	<b>1,381</b>	<b>2,123</b>	<b>65%</b>	<b>2,441</b>	<b>4,896</b>	<b>50%</b>	<b>2,441</b>	<b>4,896</b>	<b>50%</b>	

Flujo contable trimestral de Ingresos y Egresos

Anexo 11

INFORME DE AVANCE DE GESTIÓN FINANCIERA

Miles de Pesos

IA/GF-1/CAD

Clave  
Ejercicio Fiscalizado  
Período  
FIDUCIARIO DE ADMINISTRACIÓN E INVERSIÓN PARA LA OPERACIÓN DE LA ISLA SAN MARCOS  
Del 1 de Enero al 31 de Marzo de 2017

PROGRAMA CLAVE No. PROGRAMA	PROGRAMA NOMBRE	ENERO		FEBRERO		MARZO		ACUMULADO TRIMESTRAL		EFICIENCIA DEL EJERCICIO			
		EJERCIDO	PRESUPUESTO PROGRAMADO	EJERCIDO	PRESUPUESTO PROGRAMADO	EJERCIDO	PRESUPUESTO PROGRAMADO	EJERCIDO	PRESUPUESTO PROGRAMADO				
1	DESARROLLO ECONOMICO Y MEJORES EMPLEOS	409	1,646	1,042	1,136	1,365	2,123	2,846	4,908	58%	2,846	4,908	58%
TOTAL		409	1,646	1,042	1,136	1,365	2,123	2,846	4,908	58%	2,846	4,908	58%

C. ALBERTO ROMERO MONTOYA  
DIRECTOR DE ADMINISTRACIÓN Y OPERACIÓN DEL FIDUCIARIO DE ADMINISTRACIÓN E  
INVERSIÓN PARA LA OPERACIÓN DE LA ISLA SAN MARCOS

C. ALBERTO ROMERO MONTOYA  
DIRECTOR DE ADMINISTRACIÓN Y OPERACIÓN DEL FIDUCIARIO DE  
ADMINISTRACIÓN E INVERSIÓN PARA LA OPERACIÓN DE LA ISLA SAN MARCOS

Anexo 12

INFORME DE AVANCE DE GESTIÓN FINANCIERA

Miles de Pesos

IAGF-2/ICAD

Clave

FIDEICOMISO DE ADMINISTRACIÓN E INVERSIÓN PARA LA OPERACIÓN DE LA ISLA SAN MARCOS  
Del 1 de Enero al 31 de Marzo de 2017

Ente Fiscalizado  
Periodo

INGRESOS

TOTAL REAL ACUMULADO DEL EJERCICIO	3.567
TOTAL PROGRAMADO ACUMULADO DEL EJERCICIO	4.906
DIFERENCIA	(1.338)

JUSTIFICACION DE LA DIFERENCIA  
LOS RECURSOS PROPIOS EN SU MAYORIA SE GENERAN EN EL SEGUNDO TRIMESTRE DEL AÑO EN CURSO, POR LO QUE SE PREVEE QUE ESA DIFERENCIA SE INGRESE EN EL PERIODO SEÑALADO

EGRESOS

EGRESOS POR CAPITULO DEL GASTO

TOTAL REAL ACUMULADO DEL EJERCICIO	2.846
TOTAL PROGRAMADO ACUMULADO DEL EJERCICIO	4.906
DIFERENCIA	(2.060)

JUSTIFICACION DE LA DIFERENCIA  
LA ADMINISTRACIÓN DEL FIDEICOMISO TIENE COMO POLITICA COMPROMETER Y EJERCER EL RECURSO DE ACUERDO A SU DISPONIBILIDAD FINANCIERA

EGRESOS POR PROGRAMAS

TOTAL REAL ACUMULADO DEL EJERCICIO	2.846
TOTAL PROGRAMADO ACUMULADO DEL EJERCICIO	4.906
DIFERENCIA	(2.060)

JUSTIFICACION DE LA DIFERENCIA  
EN VIRTUD DE QUE LOS RECURSOS PROPIOS EN SU MAYORIA SE GENERAN EN EL SEGUNDO TRIMESTRE, EN CUANTO SE RECAUDEN LA ADMINISTRACIÓN DE ESTE FIDEICOMISO TENDRÁ A BIEN COMPROMETER Y EJERCER EL RECURSO DE ACUERDO A SU DISPONIBILIDAD FINANCIERA

C. ALBERTO ROMERO MONTOYA

DIRECTOR DE ADMINISTRACIÓN Y OPERACIÓN DEL FIDEICOMISO DE ADMINISTRACIÓN E INVERSIÓN PARA LA OPERACIÓN DE LA ISLA SAN MARCOS

C. ALBERTO ROMERO MONTOYA

DIRECTOR DE ADMINISTRACIÓN Y OPERACIÓN DEL FIDEICOMISO DE ADMINISTRACIÓN E INVERSIÓN PARA LA OPERACIÓN DE LA ISLA SAN MARCOS



Anexo 11

Flujo contable trimestral de Ingresos y Egresos

INFORME DE AVANCE DE GESTIÓN FINANCIERA

IGF-11C-AD

Miles de Pesos

Clave: Egresos Fiscalizados. FIDECOMSA DE ADMINISTRACIÓN PARA LA OPERACIÓN DEL FONDO METROPOLITANO EN EL ESTADO DE AGUASCALIENTES  
 Período: Del 1 de Enero al 31 de Marzo de 2017

CLAVE CRI	CUENTA NOMBRE	ENERO		FEBRERO		MARZO		ACUMULADO TRIMESTRAL		EFICIENCIA TRIMESTRAL %	ACUMULADO DEL EJERCICIO		EFICIENCIA DEL EJERCICIO %
		REAL	PRESUPUESTO PROGRAMADO	REAL	PRESUPUESTO PROGRAMADO	REAL	PRESUPUESTO PROGRAMADO	REAL	PRESUPUESTO PROGRAMADO		REAL	PRESUPUESTO PROGRAMADO	
1	IMPUESTOS CUOTAS Y APORTACIONES OT												
2	SEGURIDAD SOCIAL												
3	CONTRIBUCIONES DE BIENES												
4	DERECHOS												
5	PRODUCTOS	440	440	313	313	348	348	313	313	100%	313	313	100%
6	APROVECHAMIENTOS												
7	INGRESOS POR VENTA DE BIENES Y SERVICIOS												
8	PARTICIPACIONES Y APORTACIONES TRANSFERENCIAS, ASIGNACIONES, SUBSIDIOS Y OTRAS AYUDAS												
9													
TOTAL		440	440	313	313	348	348	313	313	100%	313	313	100%

CLAVE CAPÍTULO	CUENTA NOMBRE	ENERO		FEBRERO		MARZO		ACUMULADO TRIMESTRAL		EFICIENCIA TRIMESTRAL %	ACUMULADO DEL EJERCICIO		EFICIENCIA DEL EJERCICIO %
		EJERCIDO	PRESUPUESTO PROGRAMADO	EJERCIDO	PRESUPUESTO PROGRAMADO	EJERCIDO	PRESUPUESTO PROGRAMADO	EJERCIDO	PRESUPUESTO PROGRAMADO		EJERCIDO	PRESUPUESTO PROGRAMADO	
1000	SERVICIOS PERSONALES												
2000	MATERIALES Y SUMINISTROS												
3000	SERVICIOS GENERALES	1	1	1	1	3	3	3	3	100%	3	3	100%
4000	TRANSFERENCIAS, ASIGNACIONES, SUBSIDIOS Y OTRAS AYUDAS												
5000	BIENES MUEBLES, INMUEBLES E INTANGIBLES												
6000	INVERSIÓN PÚBLICA	22,343	22,343	0	0	62	62	22,405	22,405	100%	22,405	22,405	100%
7000	INVERSIONES FINANCIERAS Y OTRAS PROVISIONES												
8000	PARTICIPACIONES Y APORTACIONES												
9000	DEUDA PÚBLICA												
TOTAL		22,343	22,343	1	1	65	65	22,410	22,410	100%	22,410	22,410	100%

Flujo contable trimestral de Ingresos y Egresos

Anexo 11

INFORME DE AVANCE DE GESTIÓN FINANCIERA

Miles de Pesos

INDEF-1/ICAD


Clave: FIDEICOMISO DE ADMINISTRACIÓN PARA LA OPERACIÓN DEL FONDO METROPOLITANO EN EL ESTADO DE AGUASCALIENTES  
 Ejercicio FISCALIZADO: Del 1 de Enero al 31 de Marzo de 2017

PROGRAMA	ENERO		FEBRERO		MARZO		ACUMULADO TRIMESTRAL		%	
	EJERCIDO	PRESUPUESTO PROGRAMADO	EJERCIDO	PRESUPUESTO PROGRAMADO	EJERCIDO	PRESUPUESTO PROGRAMADO	EJERCIDO	PRESUPUESTO PROGRAMADO	EJERCIDO	EFICIENCIA DEL EJERCICIO
2016	22,344	22,344	1	1	65	65	22,410	32,410	100%	100%
TOTAL	22,344	22,344	1	1	65	65	22,410	32,410	100%	100%

EGRESOS POR PROGRAMAS

C.P. ROBERTO CARLOS MALO MADIAS  
 DIRECTOR GENERAL DE POLÍTICA FISCAL Y HACIENDARIA

LIC. ENRIQUE ALEJANDRO RUELAS GARCIA  
 DIRECTOR DE CONVENIOS FEDERALES



**Anexo 12**

**INFORME DE AVANCE DE GESTION FINANCIERA**

JAGF-2/CAD

Miles de Pesos

Clave

Ente Fiscalizado

Periodo

FIDEICOMISO DE ADMON. PARA LA OPERACIÓN DEL FOMMETRO EN EDO. DE AGS.

Del 1 de Enero al 31 de Marzo de 2017

**INGRESOS**

TOTAL REAL ACUMULADO DEL EJERCICIO	1,101
TOTAL PROGRAMADO ACUMULADO DEL EJERCICIO	1,101
DIFERENCIA	0

JUSTIFICACION DE LA DIFERENCIA

**EGRESOS**

**EGRESOS POR CAPITULO DEL GASTO**

TOTAL REAL ACUMULADO DEL EJERCICIO	22,410
TOTAL PROGRAMADO ACUMULADO DEL EJERCICIO	22,410
DIFERENCIA	0

JUSTIFICACION DE LA DIFERENCIA

**EGRESOS POR PROGRAMAS**

TOTAL REAL ACUMULADO DEL EJERCICIO	22,410
TOTAL PROGRAMADO ACUMULADO DEL EJERCICIO	22,410
DIFERENCIA	0

JUSTIFICACION DE LA DIFERENCIA

C.P. ROBERTO CARLSO MALO MACIAS  
DIRECTOR GENERAL DE POLITICA FISCAL Y HACENDARIA

LIC. ENRIQUE ALEJANDRO RUELAS GARCIA  
DIRECTOR DE CONVENIOS FEDERALES

Anexo 11

Flujo contable trimestral de Ingresos y Egresos

INFORME DE AVANCE DE GESTIÓN FINANCIERA

IGF-1/CAD

Miles de Pesos

Clave

RECORMIO DE INERSON Y ADMINISTRACION PARA EL DESARROLLO ECONOMICO DEL ESTADO DE AGUASCALIENTES (PADE)  
Del 1 de Enero al 31 de Marzo de 2017

Entre Fiscalizado  
Periodo

CUENTA CLAVE ORI	NOMBRE	ENERO		FEBRERO		MARZO		INGRESOS ACUMULADO TRIMESTRAL		EFICIENCIA TRIMESTRAL %	ACUMULADO DEL EJERCICIO		EFICIENCIA DEL EJERCICIO %
		REAL	PRESUPUESTO PROGRAMADO	REAL	PRESUPUESTO PROGRAMADO	REAL	PRESUPUESTO PROGRAMADO	REAL	PRESUPUESTO PROGRAMADO		REAL	PRESUPUESTO PROGRAMADO	
1	IMPUESTOS	0	0	0	0	0	0	0	0	0%	0	0	0%
2	CUOTAS Y APORTACIONES DE SEGURO SOCIAL	0	0	0	0	0	0	0	0	0%	0	0	0%
3	CONTRIBUCIONES DE MEJORAS	0	0	0	0	0	0	0	0	0%	0	0	0%
4	DERECHOS	0	0	0	0	0	0	0	0	0%	0	0	0%
5	PRODUCTOS	88	13	51	87	60	106	119	190	167%	119	190	167%
6	APROVECHAMIENTOS	5,632	5,632	0	0	0	0	5,632	5,632	0%	5,632	5,632	0%
7	INGRESOS POR VENTA DE BIENES Y SERVICIOS	0	1,716	0	1,716	0	1,716	0	1,716	0%	0	1,716	0%
8	PARTICIPACIONES Y APORTACIONES, TRANSFERENCIAS, ASIGNACIONES, SUBSIDIOS Y OTAS AYUDAS	0	0	0	0	0	0	0	0	0%	0	0	0%
9		0	0	0	0	0	0	0	0	0%	0	0	0%
TOTAL		5,720	7,261	51	1,783	60	1,726	5,831	10,899	64%	5,831	10,899	64%

CUENTA CLAVE CAPITULO	NOMBRE	ENERO		FEBRERO		MARZO		EGRESOS POR CAPITULO DEL GASTO ACUMULADO TRIMESTRAL		EFICIENCIA TRIMESTRAL %	ACUMULADO DEL EJERCICIO		EFICIENCIA DEL EJERCICIO %
		EJERCIDO	PRESUPUESTO PROGRAMADO	EJERCIDO	PRESUPUESTO PROGRAMADO	EJERCIDO	PRESUPUESTO PROGRAMADO	EJERCIDO	PRESUPUESTO PROGRAMADO		EJERCIDO	PRESUPUESTO PROGRAMADO	
1000	SERVICIOS PERSONALES	209	496	75	396	69	392	353	1,206	27%	353	1,285	27%
2000	MATERIALES Y SUMINISTROS	2	12	1	13	1	17	4	42	10%	4	42	10%
3000	SERVICIOS GENERALES, TRANSFERENCIAS, ASIGNACIONES, SUBSIDIOS Y OTAS AYUDAS	714	1,074	45	866	36	821	795	2,781	29%	795	2,767	29%
4000	BIENES MUEBLES, INMUEBLES E INTANGIBLES	0	0	0	0	0	0	0	0	0%	0	0	0%
5000	INVERSIONES FINANCIERAS Y OTRAS PROVISIONES	0	220	0	183	0	15	0	48	0%	0	408	0%
6000	PARTICIPACIONES Y APORTACIONES	0	0	0	0	0	0	0	0	0%	0	0	0%
7000	DEUDA PUBLICA	0	427	0	862	0	1,014	0	2,303	0%	0	2,303	0%
8000		0	0	0	0	0	0	0	0	0%	0	0	0%
9000		0	0	0	0	0	0	0	0	0%	0	0	0%
TOTAL		925	2,229	121	2,200	106	2,268	1,152	6,808	17%	1,152	6,805	17%



Flujo contable trimestral de Ingresos y Egresos

Anexo 11

INFORME DE AVANCE DE GESTIÓN FINANCIERA

Miles de Pesos

WAGF-JICAD

Clave FIDEICOMISO DE INVERSIÓN Y ADMINISTRACIÓN PARA EL DESARROLLO  
ECONÓMICO DEL ESTADO DE AGUASCALIENTES (FIADE)  
Período Del 1 de Enero al 31 de Marzo de 2017

PROGRAMA	EGRESOS POR PROGRAMAS												
	ENERO		FEBRERO		MARZO		ACUMULADO TRIMESTRAL		ACUMULADO DEL EJERCICIO		%		
CLAVE No. PROGRAMA	NOMBRE	EJERCIDO	PRESUPUESTO PROGRAMADO	EJERCIDO	PRESUPUESTO PROGRAMADO	EJERCIDO	PRESUPUESTO PROGRAMADO	EJERCIDO	PRESUPUESTO PROGRAMADO	EJERCIDO	PRESUPUESTO PROGRAMADO	EFICIENCIA DEL EJERCICIO	%
03563	RESERVA TERRITORIAL	246	764	66	830	61	822	373	2,036	373	2,036	18%	18%
04370	RECUPERACION DE CARTERA	217	495	50	595	45	571	312	1,661	312	1,661	19%	19%
04370	RECUPERACION DE CARTERA JURIDICA	226	469	2	526	0	527	228	1,522	228	1,522	15%	15%
03565	APOYO A EMPRESARIOS CON INVERSIÓN LOCAL	236	491	3	549	0	546	239	1,566	239	1,586	15%	15%
<b>TOTAL</b>		<b>925</b>	<b>2,239</b>	<b>121</b>	<b>2,300</b>	<b>106</b>	<b>2,268</b>	<b>1,182</b>	<b>6,805</b>	<b>1,182</b>	<b>6,805</b>	<b>17%</b>	<b>17%</b>

ING. ALBERTO FRANCISCO ALDAPE BARRIOS  
SECRETARIO TECNICO DEL FIDEICOMISO DE INVERSIÓN Y  
ADMINISTRACIÓN PARA EL DESARROLLO ECONOMICO DEL  
ESTADO DE AGUASCALIENTES (FIADE)

C.P. MARIA ANGÉLICA GALLEGOS NAVARRO  
JEFE DEL DEPTO DE INFORMACIÓN FINANCIERA Y CUENTA  
PUBLICA DEL FIDEICOMISO DE INVERSIÓN Y  
ADMINISTRACIÓN PARA EL DESARROLLO ECONOMICO DEL  
ESTADO DE AGUASCALIENTES (FIADE)

Anexo 12

INFORME DE AVANCE DE GESTIÓN FINANCIERA

Miles de Pesos

Clave

IAGF-2/CAD

FIDEICOMISO DE INVERSIÓN Y ADMINISTRACIÓN PARA EL DESARROLLO  
ECONÓMICO DEL ESTADO DE AGUASCALIENTES (FIADE)

Del 1 de Enero al 31 de Marzo de 2017

Ente Fiscalizado  
Período

INGRESOS	
TOTAL REAL ACUMULADO DEL EJERCICIO	5,831
TOTAL PROGRAMADO ACUMULADO DEL EJERCICIO	10,899
DIFERENCIA	(5,068)

**JUSTIFICACION DE LA DIFERENCIA**

- Se supera el presupuesto programado por concepto de Productos.
- En el presupuesto programado por concepto de Ingresos por venta de bienes y servicios con los ingresos reales, no se llegó a la meta presupuestaria debido a que a la fecha no se a cerrado ninguna operación por concepto de enajenación de reservas de este Fideicomiso

EGRESOS	
EGRESOS POR CAPITULO DEL GASTO	
TOTAL REAL ACUMULADO DEL EJERCICIO	1,152
TOTAL PROGRAMADO ACUMULADO DEL EJERCICIO	6,805
DIFERENCIA	(5,653)

**JUSTIFICACION DE LA DIFERENCIA**

- Este Fideicomiso está en Proceso de reestructura organica, por lo que hasta el momento no se han cubierto todas las plazas laborales y con ello a ocasionado un ahorro en los egresos
- En los capitulos que integran los Gastos de Financiamiento, se ha mantenido la politica de hacer más con menos.

EGRESOS POR PROGRAMAS	
TOTAL REAL ACUMULADO DEL EJERCICIO	1,152
TOTAL PROGRAMADO ACUMULADO DEL EJERCICIO	6,805
DIFERENCIA	(5,653)

**JUSTIFICACION DE LA DIFERENCIA**

- Existe una eficiencia a favor en los Programas establecidos por este Fideicomiso, dando así cumplimiento a la política de hacer más con menos.

ING. ALBERTO FRANCISCO ALDAPE BARRIOS  
SECRETARIO TECNICO DEL FIDEICOMISO DE INVERSIÓN Y  
ADMINISTRACIÓN PARA EL DESARROLLO ECONOMICO DEL ESTADO DE  
AGUASCALIENTES (FIADE)

C.P. MARIA ANGÉLICA GALLEGOS NAVARRO  
JEFE DEL DEPTO DE INFORMACIÓN FINANCIERA Y CUENTA  
PÚBLICA DEL FIDEICOMISO DE INVERSIÓN Y ADMINISTRACIÓN  
PARA EL DESARROLLO ECONOMICO DEL ESTADO DE  
AGUASCALIENTES (FIADE)

MGF-1/CMO

Anexo 11

Flujo contable trimestral de Ingresos y Egresos

INFORME DE AVANCE DE GESTIÓN FINANCIERA

Miles de Pesos

Clave: Ente Fiscalizado: Fideicomiso de Inversión y Administración para la Promoción Turística del Estado de Aguascalientes.  
 Período: Del 1 de Enero al 31 de Marzo de 2017

CLAVE CRI	CUENTA NOMBRE	ENERO		FEBRERO		MARZO		ACUMULADO TRIMESTRAL		EFICIENCIA TRIMESTRAL	ACUMULADO DEL EJERCICIO		EFICIENCIA DEL EJERCICIO
		REAL	PRESUPUESTO PROGRAMADO	REAL	PRESUPUESTO PROGRAMADO	REAL	PRESUPUESTO PROGRAMADO	REAL	PRESUPUESTO PROGRAMADO		REAL	PRESUPUESTO PROGRAMADO	
1	IMPUESTOS CUOTAS Y APORTACIONES DE	0	0	0	0	0	0	0	0	0%	0	0	0%
2	SEGURO SOCIAL	0	0	0	0	0	0	0	0	0%	0	0	0%
3	CONTRIBUCIONES DE IMPUESTOS	0	0	0	0	0	0	0	0	0%	0	0	0%
4	DERECHOS	0	0	0	0	0	0	0	0	0%	0	0	0%
5	PRODUCTOS	1	1	1	1	1	1	3	3	100%	3	3	100%
6	APROVECHAMIENTOS	0	0	0	0	0	0	0	0	0%	0	0	0%
7	INGRESOS POR VENTA DE BIENES Y SERVICIOS	0	0	0	0	0	0	0	0	0%	0	0	0%
8	PARTICIPACIONES Y APORTACIONES, TRANSFERENCIAS, ASIGNACIONES, SUBSIDIOS Y OTRAS AYUDAS	0	0	0	0	0	0	0	0	0%	0	0	0%
9		600		560		1,200		2,360	2,360	100%	2,360	2,360	100%
TOTAL		601	0	561	0	1,201	0	2,361	2,361	100%	2,361	2,361	100%

CLAVE CAPITULO	CUENTA NOMBRE	ENERO		FEBRERO		MARZO		ACUMULADO TRIMESTRAL		EFICIENCIA TRIMESTRAL	ACUMULADO DEL EJERCICIO		EFICIENCIA DEL EJERCICIO
		EJERCIDO	PRESUPUESTO PROGRAMADO	EJERCIDO	PRESUPUESTO PROGRAMADO	EJERCIDO	PRESUPUESTO PROGRAMADO	EJERCIDO	PRESUPUESTO PROGRAMADO				
1000	SERVICIOS PERSONALES	125	0	137	0	138	0	400	400	100%	400	400	100%
2000	MATERIALES Y SUMINISTROS	1	0	21	0	45	0	65	65	100%	65	65	100%
3000	SERVICIOS GENERALES	54	0	129	0	88	0	1,068	1,068	100%	1,068	1,068	100%
4000	TRANSFERENCIAS, ASIGNACIONES, SUBSIDIOS Y OTRAS AYUDAS	0	0	0	0	0	0	0	0	0%	0	0	0%
5000	BIENES MUEBLES, INMUEBLES E INTANGIBLES	0	0	0	0	0	0	0	0	0%	0	0	0%
6000	INVERSION PUBLICA	0	0	0	0	0	0	0	0	0%	0	0	0%
7000	INVERSIONES FINANCIERAS Y OTRAS PROVISIONES	0	0	0	0	0	0	0	0	0%	0	0	0%
8000	PARTICIPACIONES Y APORTACIONES	0	0	0	0	0	0	0	0	0%	0	0	0%
9000	DEUDA PUBLICA	0	0	0	0	0	0	0	0	0%	0	0	0%
TOTAL		180	0	287	0	1,068	0	1,533	1,533	100%	1,533	1,533	100%

Flujo contable trimestral de Ingresos y Egresos

Anexo 11

INFORME DE AVANCE DE GESTIÓN FINANCIERA

Miles de Pesos

Clave  
Ente Fiscalizado  
Periodo

Fideicomiso de Inversión y Administración para la Promoción Turística del Estado de Aguascalientes.  
Del 1 de Enero al 31 de Marzo de 2017.

IAGF-ICAD

PROGRAMA		EGRESOS POR PROGRAMAS													
CLAVE No. PROGRAMA	NOMBRE	ENERO		FEBRERO		MARZO		ACUMULADO TRIMESTRAL		%		ACUMULADO DEL EJERCICIO		%	
		EJERCIDO	PRESUPUESTO PROGRAMADO	EJERCIDO	PRESUPUESTO PROGRAMADO	EJERCIDO	PRESUPUESTO PROGRAMADO	EJERCIDO	PRESUPUESTO PROGRAMADO	EFICIENCIA	%	EJERCIDO	PRESUPUESTO PROGRAMADO	EFICIENCIA DEL EJERCICIO	%
1	GASTOS DE OPERACIÓN	137	0	154	0	149	0	440	440	100%	100%	440	2,402	18%	18%
2	GIROS DE PROMOCIÓN	30	0	30	0	30	0	90	90	100%	100%	90	910	10%	10%
3	FERIAS Y EXPOSICIONES	0	0	0	0	662	0	662	662	100%	100%	662	1,860	36%	36%
4	FERIA DE SAN MARCOS	0	0	28	0	121	0	149	149	100%	100%	149	750	20%	20%
5	CAMPAÑA NACIONAL	8	0	12	0	70	0	90	90	100%	100%	90	590	15%	15%
6	FESTIVAL DE CALABERAS	0	0	0	0	0	0	0	0	0%	0%	0	700	0%	0%
7	VISTAS DE INSPECCIÓN	0	0	0	0	0	0	0	0	0%	0%	0	460	0%	0%
8	APOYO A CONGRESOS	5	0	63	0	34	0	102	102	100%	100%	102	1,260	8%	8%
<b>TOTAL</b>		<b>180</b>	<b>0</b>	<b>267</b>	<b>0</b>	<b>1,066</b>	<b>0</b>	<b>1,533</b>	<b>1,533</b>	<b>100%</b>	<b>100%</b>	<b>1,533</b>	<b>8,912</b>	<b>17%</b>	<b>17%</b>

L.C.I. JUAN JOSÉ GONZÁLEZ VELÁZQUEZ  
DIRECTOR O.C.V.

L.A.E. MA. GUADALUPE DÍAZ DE LEÓN BARRERA  
JEFE DEL DEPARTAMENTO ADMINISTRATIVO



Anexo 12

INFORME DE AVANCE DE GESTION FINANCIERA

Miles de Pesos

Clave

Ente Fiscalizado

Periodo

IAGF-2/CAD

Nombre del sujeto de revisión

Del 1 de Enero al 31 de Marzo de 2017

INGRESOS		EGRESOS	
TOTAL REAL ACUMULADO DEL EJERCICIO	2,353	TOTAL REAL ACUMULADO DEL EJERCICIO	1,533
TOTAL PROGRAMADO ACUMULADO DEL EJERCICIO	2,358	TOTAL PROGRAMADO ACUMULADO DEL EJERCICIO	8,912
DIFERENCIA	(5)	DIFERENCIA	(7,379)
JUSTIFICACION DE LA DIFERENCIA		JUSTIFICACION DE LA DIFERENCIA	
PRODUCTOS FINANCIEROS GENERADOS EN EL PERIODO		GASTOS Y PROYECTOS EN PROCESO DE APLICACIÓN	
EGRESOS POR CAPITULO DEL GASTO		EGRESOS POR PROGRAMAS	
TOTAL REAL ACUMULADO DEL EJERCICIO	1,533	TOTAL REAL ACUMULADO DEL EJERCICIO	1,533
TOTAL PROGRAMADO ACUMULADO DEL EJERCICIO	8,912	TOTAL PROGRAMADO ACUMULADO DEL EJERCICIO	8,912
DIFERENCIA	(7,379)	DIFERENCIA	(7,379)
JUSTIFICACION DE LA DIFERENCIA		JUSTIFICACION DE LA DIFERENCIA	
GASTOS Y PROYECTOS EN PROCESO DE APLICACIÓN		GASTOS Y PROYECTOS EN PROCESO DE APLICACIÓN	

L.C.I. JUAN JOSÉ GONZÁLEZ VELÁZQUEZ  
DIRECTOR O.C.V.

L.A.E. MA. GUADALUPE DÍAZ DE LEÓN BARRERA  
JEFE DEL DEPARTAMENTO ADMINISTRATIVO

Anexo 11

Flujo contable trimestral de Ingresos y Egresos

INFORME DE AVANCE DE GESTIÓN FINANCIERA

MGF-1/CAO

Mesa de Pases

Clase  
Ente Fiscalizado  
Periodo  
FIDECOMISO DESARROLLOS INDUSTRIALES DE AGUASCALIENTES  
Del 1 de Enero al 31 de Marzo de 2017

CUENTA CLAVE CRI	NOMBRE	ENERO		FEBRERO		MARZO		ACUMULADO TRIMESTRAL		EFICIENCIA TRIMESTRAL %	ACUMULADO DEL EJERCICIO REAL	PRESUPUESTO PROGRAMADO	EFICIENCIA DEL EJERCICIO %
		REAL	PRESUPUESTO PROGRAMADO	REAL	PRESUPUESTO PROGRAMADO	REAL	PRESUPUESTO PROGRAMADO	REAL	PRESUPUESTO PROGRAMADO				
1	IMPUESTOS	0	0	0	0	0	0	0	0	0%	0	0	0%
2	CUOTAS Y APORTACIONES DE SEGURIDAD SOCIAL	0	0	0	0	0	0	0	0	0%	0	0	0%
3	CONTRIBUCIONES DE MEJORAS	0	0	0	0	0	0	0	0	0%	0	0	0%
4	DERECHOS	0	0	0	0	0	0	0	0	0%	0	0	0%
5	PRODUCTOS	0	0	0	0	0	0	0	0	0%	0	0	0%
6	APROVECHAMIENTOS	0	0	0	0	0	0	0	0	0%	0	0	0%
7	INGRESOS POR VENTA DE BIENES Y SERVICIOS	4.547	6.669	3.446	6.669	4.333	6.669	12.426	20.067	62%	12.426	20.067	62%
8	PARTICIPACIONES Y TRANSFERENCIAS	0	0	0	0	0	0	0	0	0%	0	0	0%
9	ASIGNACIONES, SUBSIDIOS Y OTRAS AYUDAS	0	0	0	0	0	0	0	0	0%	0	0	0%
<b>TOTAL</b>		<b>4.547</b>	<b>6.669</b>	<b>3.446</b>	<b>6.669</b>	<b>4.333</b>	<b>6.669</b>	<b>12.426</b>	<b>20.067</b>	<b>62%</b>	<b>12.426</b>	<b>20.067</b>	<b>62%</b>

CUENTA CLAVE CAPÍTULO	NOMBRE	ENERO		FEBRERO		MARZO		ACUMULADO TRIMESTRAL		EFICIENCIA TRIMESTRAL %	ACUMULADO DEL EJERCICIO REAL	PRESUPUESTO PROGRAMADO	EFICIENCIA DEL EJERCICIO %
		REAL	PRESUPUESTO PROGRAMADO	REAL	PRESUPUESTO PROGRAMADO	REAL	PRESUPUESTO PROGRAMADO	REAL	PRESUPUESTO PROGRAMADO				
1000	SERVICIOS PERSONALES	580	815	533	992	721	816	1.834	2.634	70%	1.834	2.634	70%
2000	MATERIALES Y SUMINISTROS	33	124	11	136	64	124	108	364	28%	108	364	28%
3000	SERVICIOS GENERALES	1.329	970	614	1.360	1.155	7.533	3.027	10.853	25%	3.027	10.403	29%
4000	TRANSFERENCIAS, SUBSIDIOS Y OTRAS AYUDAS	0	0	0	0	0	0	0	0	0%	0	0	0%
5000	BIENES MUEBLES, INMUEBLES E INTANGIBLES	54	2.001	4	2.443	0	3.001	58	6.446	1%	58	6.446	1%
7000	INVERSIONES FINANCIERAS Y OTRAS PROVISIONES	0	400	0	400	288	860	288	1.500	18%	288	1.500	18%
8000	PARTICIPACIONES Y APORTACIONES	0	0	0	0	0	0	0	0	0%	0	0	0%
9000	DEUDA PÚBLICA	0	0	0	0	0	0	0	0	0%	0	0	0%
<b>TOTAL</b>		<b>1.925</b>	<b>4.311</b>	<b>1.162</b>	<b>5.961</b>	<b>2.228</b>	<b>11.274</b>	<b>5.315</b>	<b>21.548</b>	<b>28%</b>	<b>5.315</b>	<b>21.548</b>	<b>25%</b>

Anexo 11

Flujo contable trimestral de Ingresos y Egresos

INFORME DE AVANCE DE GESTIÓN FINANCIERA

INGF-11CAD

Miles de Pesos

Clave Ente Fiscalizado FIDEICOMISO DESARROLLOS INDUSTRIALES DE AGUASCALIENTES  
 Periodo Del 1 de Enero al 31 de Marzo de 2017

CLAVE N.º PROGRAMA	PROGRAMA NOMBRE	EGRESOS POR PROGRAMAS						ACUMULADO DEL EJERCICIO EJERCIDO	ACUMULADO TRIMESTRAL EJERCIDO	EFICIENCIA %	PRESUPUESTO PROGRAMADO	EFICIENCIA DEL EJERCICIO %
		ENERO		FEBRERO		MARZO						
3	Programa de operación, conservación y mantenimiento de la infraestructura administrada por el FDA	1,935	4,311	1,163	5,161	2,226	11,274	5,315	21,546	25%	21,546	25%
<b>TOTAL</b>		<b>1,935</b>	<b>4,311</b>	<b>1,162</b>	<b>5,161</b>	<b>2,226</b>	<b>11,274</b>	<b>5,315</b>	<b>21,546</b>	<b>25%</b>	<b>21,546</b>	<b>25%</b>

ING. ALEJANDRO LÓPEZ LÓPEZ  
DIRECTOR GENERAL FDA

C.P. MÓNICA SOTO MUÑOZ  
COMISIONADA ADMINISTRATIVA



**Anexo 12**

**INFORME DE AVANCE DE GESTION FINANCIERA**

Miles de Pesos

IAGF-2/CAD

Clave

Ente Fiscalizado

Periodo

FIDEICOMISO DESARROLLOS INDUSTRIALES DE AGUASCALIENTES

Del 1 de Enero al 31 de Marzo de 2017

**INGRESOS**

TOTAL REAL ACUMULADO DEL EJERCICIO	12,426
TOTAL PROGRAMADO ACUMULADO DEL EJERCICIO	20,067
DIFERENCIA	(7,641)

**JUSTIFICACION DE LA DIFERENCIA**

La principal fuente de ingreso es la venta de terrenos en los Parques Industriales que son administrados por esta Entidad. La recaudación en cuanto a estos predios se encuentra por debajo de lo esperado lo que ocasiona que la eficiencia del ejercicio se encuentre en niveles inferiores a los presupuestados. Sin embargo, se han autorizado ventas de terrenos por

**EGRESOS**

**EGRESOS POR CAPITULO DEL GASTO**

TOTAL REAL ACUMULADO DEL EJERCICIO	5,315
TOTAL PROGRAMADO ACUMULADO DEL EJERCICIO	21,546
DIFERENCIA	(16,231)

**JUSTIFICACION DE LA DIFERENCIA**

Derivado de la baja recaudación que se ha presentado, esta Entidad ha tratado de ajustar sus erogaciones para evitar tener problemas de liquidez. Esto priorizando los gastos y tratando de eficiente los escasos recursos en acciones realmente necesarias. En el entendido de que se presentará un incremento en la recaudación, el Fideicomiso ejercerá dicho monto en

**EGRESOS POR PROGRAMAS**

TOTAL REAL ACUMULADO DEL EJERCICIO	5,315
TOTAL PROGRAMADO ACUMULADO DEL EJERCICIO	21,546
DIFERENCIA	(16,231)

**JUSTIFICACION DE LA DIFERENCIA**

Derivado de la baja recaudación que se ha presentado, esta Entidad ha tratado de ajustar sus erogaciones para evitar tener problemas de liquidez. Esto priorizando los gastos y tratando de eficiente los escasos recursos en acciones realmente necesarias. En el entendido de que se presentará un incremento en la recaudación, el Fideicomiso ejercerá dicho monto en

ING. ALEJANDRO LÓPEZ LÓPEZ  
DIRECTOR GENERAL FDIA

C.P. MÓNICA SOTO MUÑOZ  
COMISIONADA ADMINISTRATIVA



Anexo 11

Flujo contable trimestral de Ingresos y Egresos

INFORME DE AVANCE DE GESTIÓN FINANCIERA

IAGF-11CAD

Miles de Pesos

Clave Ente Fiscalizado Período  
 PROGRAMA ESCUELAS DE CALIDAD  
 Del 1 de Enero al 31 de Marzo de 2017

CUENTA	INGRESOS												
	ENERO		FEBRERO		MARZO		ACUMULADO TRIMESTRAL		ACUMULADO DEL EJERCICIO		% EFICIENCIA DEL EJERCICIO		
CLAVE CRI	NOMBRE	REAL	PRESUPUESTO PROGRAMADO	EJERCIDO	PRESUPUESTO PROGRAMADO	REAL	PRESUPUESTO PROGRAMADO	REAL	PRESUPUESTO PROGRAMADO	REAL	PRESUPUESTO PROGRAMADO	EFICIENCIA TRIMESTRAL	%
1	IMPUESTOS CUOTAS Y APORTACIONES DE											0%	0%
2	SEGURIDAD SOCIAL											0%	0%
3	CONTRIBUCIONES DE MEJORAS											0%	0%
4	DERECHOS	12	0	12	0	0	0	35	0	35	0	0%	0%
5	APROVECHAMIENTOS											0%	0%
6	INGRESOS POR VENTA DE BIENES Y SERVICIOS											0%	0%
7	PARTICIPACIONES Y APORTACIONES											0%	0%
8	TRANSFERENCIAS, ASIGNACIONES, SUBSIDIOS Y											0%	0%
9	OTRAS AYUDAS											0%	0%
TOTAL		12	0	11	0	12	0	35	0	35	0	0%	0%

CUENTA	EGRESOS												
	ENERO		FEBRERO		MARZO		ACUMULADO TRIMESTRAL		ACUMULADO DEL EJERCICIO		% EFICIENCIA DEL EJERCICIO		
CLAVE CAPÍTULO	NOMBRE	EJERCIDO	PRESUPUESTO PROGRAMADO	EJERCIDO	PRESUPUESTO PROGRAMADO	EJERCIDO	PRESUPUESTO PROGRAMADO	EJERCIDO	PRESUPUESTO PROGRAMADO	EJERCIDO	PRESUPUESTO PROGRAMADO	EFICIENCIA TRIMESTRAL	%
1000	SERVICIOS PERSONALES											0%	0%
2000	MATERIALES Y SUMINISTROS											0%	0%
3000	SERVICIOS GENERALES			8	8	8	8	16	16	16	16	100%	100%
4000	TRANSFERENCIAS, ASIGNACIONES, SUBSIDIOS Y OTRAS AYUDAS											0%	0%
5000	BIENES MUEBLES, INMUEBLES E INTANGIBLES											0%	0%
6000	INVERSIÓN PÚBLICA											0%	0%
7000	INVERSIONES FINANCIERAS Y OTRAS PROVISIONES											0%	0%
8000	PARTICIPACIONES Y APORTACIONES											0%	0%
9000	DEUDA PÚBLICA											0%	0%
TOTAL		0	0	8	8	8	8	16	16	16	16	100%	100%

Flujo contable trimestral de Ingresos y Egresos

Anexo 11

INFORME DE AVANCE DE GESTIÓN FINANCIERA

Milés de Pesos

IAGF-UCAO

Clave Ente Fiscalizado: PROGRAMA ESCUELAS DE CALIDAD  
 Período: Del 1 de Enero al 31 de Marzo de 2017

PROGRAMA	ENERO		FEBRERO		MARZO		ACUMULADO TRIMESTRAL		%	ACUMULADO DEL EJERCICIO	%
	EJERCIDO	PRESUPUESTO PROGRAMADO	EJERCIDO	PRESUPUESTO PROGRAMADO	EJERCIDO	PRESUPUESTO PROGRAMADO	EJERCIDO	PRESUPUESTO PROGRAMADO			
9-004 PROGRAMA DE ESCUELAS DE CALIDAD			8	8	8	8	16	16	100%	16	100%
9-005 PROGRAMA DE ESCUELAS DE CALIDAD TV SECUNDARIAS									0%		0%
<b>TOTAL</b>	<b>0</b>	<b>0</b>	<b>8</b>	<b>8</b>	<b>8</b>	<b>8</b>	<b>16</b>	<b>16</b>	<b>100%</b>	<b>16</b>	<b>100%</b>

Prof. Raúl Silva Perzschica  
 Director General

Ing. Enrique J. Reinoso Dueñas  
 Director de Finanzas y Administración

Anexo 12

INFORME DE AVANCE DE GESTION FINANCIERA

Miles de Pesos

IAGF-2/CAD

Clave

Ente Fiscalizado

Periodo

PROGRAMA ESCUELAS DE CALIDAD

Del 1 de Enero al 31 de Marzo de 2017

INGRESOS			
TOTAL REAL ACUMULADO DEL EJERCICIO		35	JUSTIFICACION DE LA DIFERENCIA La diferencia corresponde a los rendimientos, cantidad que no se proyecta como ingreso ya que se genera de acuerdo a los movimientos realizados en las cuentas. El fideicomiso de PEC se encuentra en proceso en extinción.
TOTAL PROGRAMADO ACUMULADO DEL EJERCICIO		0	
DIFERENCIA		35	
EGRESOS			
EGRESOS POR CAPITULO DEL GASTO			
TOTAL REAL ACUMULADO DEL EJERCICIO		16	JUSTIFICACION DE LA DIFERENCIA El fideicomiso de PEC se encuentra en proceso en extinción.
TOTAL PROGRAMADO ACUMULADO DEL EJERCICIO		16	
DIFERENCIA		0	
EGRESOS POR PROGRAMAS			
TOTAL REAL ACUMULADO DEL EJERCICIO		16	JUSTIFICACION DE LA DIFERENCIA El fideicomiso de PEC se encuentra en proceso en extinción.
TOTAL PROGRAMADO ACUMULADO DEL EJERCICIO		16	
DIFERENCIA		0	

Prof. Raul Silva Perezchica  
Director General

Ing. Enrique J. Reinoso Dueñas  
Director de Finanzas y Administración

Anexo 11

Flujo contable trimestral de Ingresos y Egresos

INFORME DE AVANCE DE GESTIÓN FINANCIERA

Miles de Pesos

Clave  
Ejército Fiscalizado  
Puntilla

FONDO AGUASCALIENTES  
Del 1 de Enero al 31 de Marzo de 2017

MGF-1/CAO

CUENTA CLAVE CRI	NOMBRE	ENERO		FEBRERO		MARZO		ACUMULADO TRIMESTRAL		% EFICIENCIA TRIMESTRAL	ACUMULADO DEL EJERCICIO		% EFICIENCIA DEL EJERCICIO
		REAL	PRESUPUESTO PROGRAMADO	REAL	PRESUPUESTO PROGRAMADO	REAL	PRESUPUESTO PROGRAMADO	REAL	PRESUPUESTO PROGRAMADO		REAL	PRESUPUESTO PROGRAMADO	
1	IMPUESTOS	0	0	0	0	0	0	0	0	0%	0	0	0%
2	CUOTAS Y APORTACIONES DE SEGURIDAD SOCIAL	0	0	0	0	0	0	0	0	0%	0	0	0%
3	CONTRIBUCIONES DE MEJORAS	0	0	0	0	0	0	0	0	0%	0	0	0%
4	DERECHOS	0	0	0	0	0	0	0	0	0%	0	0	0%
5	PRODUCTOS	43	43	40	40	75	75	158	158	100%	158	158	100%
6	APROVECHAMIENTOS	0	0	0	0	0	0	0	0	0%	0	0	0%
7	INGRESOS POR VENTA DE BIENES Y SERVICIOS	0	0	0	0	0	0	0	0	0%	0	0	0%
8	PARTICIPACIONES Y APORTACIONES	0	0	0	0	0	0	0	0	0%	0	0	0%
9	TRANSFERENCIAS, ASIGNACIONES, SUBSIDIOS Y OTRAS AYUDAS	0	0	0	0	0	0	0	0	0%	0	0	0%
<b>TOTAL</b>		<b>43</b>	<b>43</b>	<b>40</b>	<b>40</b>	<b>75</b>	<b>75</b>	<b>158</b>	<b>158</b>	<b>100%</b>	<b>158</b>	<b>158</b>	<b>100%</b>

CUENTA CLAVE CAPITULO	NOMBRE	ENERO		FEBRERO		MARZO		ACUMULADO TRIMESTRAL		% EFICIENCIA DEL EJERCICIO
		EJERCIDO	PRESUPUESTO PROGRAMADO	EJERCIDO	PRESUPUESTO PROGRAMADO	EJERCIDO	PRESUPUESTO PROGRAMADO	EJERCIDO	PRESUPUESTO PROGRAMADO	
1000	SERVICIOS PERSONALES	0	0	0	0	0	0	0	0	0%
2000	MATERIALES Y SUMINISTROS	0	0	0	0	0	0	0	0	0%
3000	SERVICIOS GENERALES	1	1	1,019	1,019	15	15	1,035	1,035	100%
4000	TRANSFERENCIAS, ASIGNACIONES, SUBSIDIOS Y OTRAS AYUDAS	0	0	0	0	0	0	0	0	0%
5000	BIENES MUEBLES, INMUEBLES E INTANGIBLES	0	0	0	0	0	0	0	0	0%
6000	INVERSIÓN PÚBLICA	0	0	0	0	0	0	0	0	0%
7000	INVERSIONES FINANCIERAS Y OTRAS PROVISIONES	0	0	0	0	0	0	0	0	0%
8000	PARTICIPACIONES Y APORTACIONES	0	0	0	0	0	0	0	0	0%
9000	DEUDA PÚBLICA	0	0	0	0	0	0	0	0	0%
<b>TOTAL</b>		<b>1</b>	<b>1</b>	<b>1,019</b>	<b>1,019</b>	<b>15</b>	<b>15</b>	<b>1,035</b>	<b>1,035</b>	<b>100%</b>



Flujo contable trimestral de Ingresos y Egresos

Anexo 11

INFORME DE AVANCE DE GESTIÓN FINANCIERA

IAGF-1/CAD

Milés de Pesos

Clave  
Ejercicio Fideicomitido  
Periodo  
FONDO AGUASCALIENTES  
Del 1 de Enero al 31 de Marzo de 2017

PROGRAMA CLAVE No. PROGRAMA	ENERO		FEBRERO		MARZO		ACUMULADO TRIMESTRAL		%	ACUMULADO DEL EJERCICIO	%	EFICIENCIA DEL EJERCICIO
	EJERCIDO	PRESUPUESTO PROGRAMADO	EJERCIDO	PRESUPUESTO PROGRAMADO	EJERCIDO	PRESUPUESTO PROGRAMADO	EJERCIDO	PRESUPUESTO PROGRAMADO				
5200 SERVICIOS GENERALES	1	1	1,019	1,019	15	15	1,035	1,035	100%	1,035	100%	100%
<b>TOTAL</b>	<b>1</b>	<b>1</b>	<b>1,019</b>	<b>1,019</b>	<b>15</b>	<b>15</b>	<b>1,035</b>	<b>1,035</b>	<b>100%</b>	<b>1,035</b>	<b>100%</b>	<b>100%</b>

C.P. CLAUDIA ANGÉLICA SALDIVAR SOTO  
DIRECTORA GENERAL DE OFISA

LIC. MA. GUADALUPE ESCOBEDO HERNÁNDEZ  
JEFA DE CAPITAL HUMANO Y CONTABILIDAD DE OFISA

Anexo 12

INFORME DE AVANCE DE GESTION FINANCIERA

Miles de Posos

IAGF-2/CAD

Clave

Ente Fiscalizado

Periodo

FONDO AGUASCALIENTES

Del 1 de Enero al 31 de Marzo de 2017

INGRESOS

TOTAL REAL ACUMULADO DEL EJERCICIO	158
TOTAL PROGRAMADO ACUMULADO DEL EJERCICIO	158
DIFERENCIA	0

JUSTIFICACION DE LA DIFERENCIA

EGRESOS

EGRESOS POR CAPITULO DEL GASTO

TOTAL REAL ACUMULADO DEL EJERCICIO	1,035
TOTAL PROGRAMADO ACUMULADO DEL EJERCICIO	1,035
DIFERENCIA	0

JUSTIFICACION DE LA DIFERENCIA

EGRESOS POR PROGRAMAS

TOTAL REAL ACUMULADO DEL EJERCICIO	1,035
TOTAL PROGRAMADO ACUMULADO DEL EJERCICIO	1,035
DIFERENCIA	0

JUSTIFICACION DE LA DIFERENCIA

C.P. CLAUDIA ANGÉLICA SALDIVAR SOTO  
DIRECTORA GENERAL DE OFISA

LIC. MA. GUADALUPE ESCOBEDO HERNÁNDEZ  
JEFA DE CAPITAL HUMANO Y CONTABILIDAD DE OFISA

Anexo 11

Flujo contable trimestral de Ingresos y Egresos

INFORME DE AVANCE DE GESTIÓN FINANCIERA

MAQUINARIA

Miles de Pesos

Clave: Este Fiscalizado  
 Fondo Asuncibih  
 Del 1 de Enero al 31 de Marzo de 2017

CUENTA	INGRESOS												
	CLAVE CRTI	HOMBRE	ENERO		FEBRERO		MARZO		ACUMULADO TRIMESTRAL		ACUMULADO DEL EJERCICIO		% EFICIENCIA DEL EJERCICIO
		REAL	PRESUPUESTO PROGRAMADO	REAL	PRESUPUESTO PROGRAMADO	REAL	PRESUPUESTO PROGRAMADO	REAL	PRESUPUESTO PROGRAMADO	% EFICIENCIA TRIMESTRAL	REAL	PRESUPUESTO PROGRAMADO	%
1	IMPUESTOS	0	0	0	0	0	0	0	0	0%	0	0	0%
2	TODOS Y APORTACIONES DE SEGURIDAD SOCIAL	0	0	0	0	0	0	0	0	0%	0	0	0%
3	CONTRIBUCIONES DE MEJORAS	0	0	0	0	0	0	0	0	0%	0	0	0%
4	DERECHOS	0	0	0	0	0	0	0	0	0%	0	0	0%
5	PRODUCTOS	0	0	0	0	0	0	0	0	0%	0	0	0%
6	APROVECHAMIENTOS	0	0	0	0	0	0	0	0	0%	0	0	0%
7	INGRESOS POR VENTA DE BIENES Y SERVICIOS	0	0	0	0	0	0	0	0	0%	0	0	0%
8	PARTICIPACIONES Y APORTACIONES	0	0	0	0	0	0	0	0	0%	0	0	0%
9	TRANSFERENCIAS, ASIGNACIONES, SUBSIDIOS Y OTAS AYUDAS	0	0	0	0	0	0	0	0	0%	0	0	0%
TOTAL		0	0	0	0	0	0	0	0	0%	0	0	0%

CUENTA	EGRESOS POR CAPÍTULO DEL GASTO												
	CLAVE CAPÍTULO	NOMBRE	ENERO		FEBRERO		MARZO		ACUMULADO TRIMESTRAL		ACUMULADO DEL EJERCICIO		% EFICIENCIA DEL EJERCICIO
		EJERCIDO	PRESUPUESTO PROGRAMADO	EJERCIDO	PRESUPUESTO PROGRAMADO	EJERCIDO	PRESUPUESTO PROGRAMADO	EJERCIDO	PRESUPUESTO PROGRAMADO	% EFICIENCIA TRIMESTRAL	EJERCIDO	PRESUPUESTO PROGRAMADO	%
1000	SERVICIOS PERSONALES	1	1	0	0	0	0	1	1	100%	1	1	100%
2000	MATERIALES Y SUMINISTROS	0	0	0	0	0	0	0	0	0%	0	0	0%
3000	SERVICIOS GENERALES	0	0	0	0	1	1	1	1	0%	1	1	100%
4000	TRANSFERENCIAS, ASIGNACIONES, SUBSIDIOS Y OTAS AYUDAS	0	0	0	0	0	0	0	0	0%	0	0	0%
5000	BIENES MUEBLES, INMUEBLES E INTANGIBLES	0	0	0	0	0	0	0	0	0%	0	0	0%
8000	INVERSIÓN PÚBLICA	0	0	0	0	0	0	0	0	0%	0	0	0%
7000	INVERSIONES FINANCIERAS Y OTAS PROVISIONES	0	0	0	0	0	0	0	0	0%	0	0	0%
9000	PARTICIPACIONES Y APORTACIONES	0	0	0	0	0	0	0	0	0%	0	0	0%
5000	DEUDA PÚBLICA	0	0	0	0	0	0	0	0	0%	0	0	0%
TOTAL		1	1	0	0	1	1	1	1	100%	1	1	100%

IAAGF-1/CAD

Anexo 11

Flujo contable trimestral de Ingresos y Egresos

INFORME DE AVANCE DE GESTIÓN FINANCIERA

Miles de Pesos

Clave  
 Ente Fiscalizado  
 Fondo Asunción  
 Del 1 de Enero al 31 de Marzo de 2017

PROGRAMA	ENERO		FEBRERO		MARZO		ACUMULADO TRIMESTRAL		% EFICIENCIA	
	EJERCIDO	PRESUPUESTO PROGRAMADO	EJERCIDO	PRESUPUESTO PROGRAMADO	EJERCIDO	PRESUPUESTO PROGRAMADO	EJERCIDO	PRESUPUESTO PROGRAMADO	EJERCIDO	%
5101 Servicios Personales	1	0	0	0	0	0	1	1	1	100%
5102 Servicios Generales	0	0	0	0	1	1	1	1	1	100%
<b>TOTAL</b>	<b>1</b>	<b>0</b>	<b>0</b>	<b>0</b>	<b>1</b>	<b>1</b>	<b>2</b>	<b>2</b>	<b>2</b>	<b>100%</b>

Directora General de OFISA  
 C.P. Ciudad Angélica Saldívar Soto

Jefe de Capital Humano y Contabilidad de OFISA  
 Lic. M<sup>a</sup>. Guadalupe Escobedo Hernández



Anexo 12

INFORME DE AVANCE DE GESTION FINANCIERA

Miles de Posos

IAGF-2/ICAD

Clave

Ente Fiscalizado

Periodo

Fondo Asunción

Del 1 de Enero al 31 de Marzo de 2017

INGRESOS	
TOTAL REAL ACUMULADO DEL EJERCICIO	0
TOTAL PROGRAMADO ACUMULADO DEL EJERCICIO	0
DIFERENCIA	0

JUSTIFICACION DE LA DIFERENCIA
--------------------------------

EGRESOS	
EGRESOS POR CAPITULO DEL GASTO	

TOTAL REAL ACUMULADO DEL EJERCICIO	2
TOTAL PROGRAMADO ACUMULADO DEL EJERCICIO	2
DIFERENCIA	0

JUSTIFICACION DE LA DIFERENCIA
--------------------------------

EGRESOS POR PROGRAMAS	
-----------------------	--

TOTAL REAL ACUMULADO DEL EJERCICIO	2
TOTAL PROGRAMADO ACUMULADO DEL EJERCICIO	2
DIFERENCIA	0

JUSTIFICACION DE LA DIFERENCIA
--------------------------------

Directora General de OFISA  
C.P. Cludia Angélica Saldivar Soto

Jefe de Capital Humano y Contabilidad de OFISA  
Lic. Ma. Guadalupe Escobedo Hernández

Anexo 11

Flujo contable trimestral de Ingresos y Egresos

INFORME DE AVANCE DE GESTIÓN FINANCIERA

IAOF-11CAD

Miles de Pesos

Clave: Ene Ficalizado  
 Telecomunicaciones de Fomento a la Investigación Científica y Tecnológica COMINCYT - Gobierno del Estado de Aguascalientes  
 Del 1 de Enero al 31 de Marzo de 2017

CUENTA CLAVE CRI	NOMBRE	ENERO		FEBRERO		MARZO		ACUMULADO TRIMESTRAL		ACUMULADO DEL EJERCICIO		% EFICIENCIA DEL EJERCICIO
		REAL	PRESUPUESTO PROGRAMADO	REAL	PRESUPUESTO PROGRAMADO	REAL	PRESUPUESTO PROGRAMADO	REAL	PRESUPUESTO PROGRAMADO	REAL	PRESUPUESTO PROGRAMADO	
1	IMPUESTOS	0	0	0	0	0	0	0	0	0	0	0%
2	CUOTAS Y APORTACIONES DE SEGURIDAD SOCIAL	0	0	0	0	0	0	0	0	0	0	0%
3	CONTRIBUCIONES DE MEJORAS	0	0	0	0	0	0	0	0	0	0	0%
4	DERECHOS	0	0	0	0	0	0	0	0	0	0	0%
5	PRODUCTOS	823	0	791	0	803	0	2,519	0	2,519	0	0%
6	APROVECHAMIENTOS	0	0	0	0	0	0	0	0	0	0	0%
7	INGRESOS POR VENTA DE BIENES Y SERVICIOS	0	0	0	0	0	0	0	0	0	0	0%
8	PARTICIPACIONES Y APORTACIONES	0	0	0	0	0	0	0	0	0	0	0%
9	TRANSFERENCIAS, ASIGNACIONES, SUBSIDIOS Y OTRAS AYUDAS	0	0	0	0	0	0	40,000	0	40,000	0	0%
<b>TOTAL</b>		<b>823</b>	<b>0</b>	<b>791</b>	<b>0</b>	<b>805</b>	<b>0</b>	<b>2,519</b>	<b>40,000</b>	<b>2,519</b>	<b>40,000</b>	<b>8%</b>

CUENTA CLAVE CAPÍTULO	NOMBRE	ENERO		FEBRERO		MARZO		ACUMULADO TRIMESTRAL		ACUMULADO DEL EJERCICIO		% EFICIENCIA DEL EJERCICIO
		EJERCIDO	PRESUPUESTO PROGRAMADO	EJERCIDO	PRESUPUESTO PROGRAMADO	EJERCIDO	PRESUPUESTO PROGRAMADO	EJERCIDO	PRESUPUESTO PROGRAMADO	EJERCIDO	PRESUPUESTO PROGRAMADO	
1000	SERVICIOS PERSONALES	0	0	0	0	0	0	0	0	0	0	0%
2000	MATERIALES Y SUMINISTROS	0	10	0	10	0	10	0	30	0	30	0%
3000	SERVICIOS GENERALES	0	107	0	109	103	190	103	405	103	408	25%
4000	TRANSFERENCIAS, ASIGNACIONES, SUBSIDIOS Y OTRAS AYUDAS	0	0	0	0	0	0	0	0	0	0	0%
5000	BIENES MUEBLES, INMUEBLES E INTANGIBLES	0	0	0	0	0	0	0	0	0	0	0%
6000	INVERSIÓN PÚBLICA	0	0	0	0	0	0	0	0	0	0	0%
7000	INVERSIONES FINANCIERAS Y OTRAS PROVISIONES	0	0	0	0	0	0	0	0	0	0	0%
8000	PARTICIPACIONES Y APORTACIONES	0	0	0	0	0	0	0	0	0	0	0%
9000	DEUDA PÚBLICA	0	0	0	0	0	0	0	0	0	0	0%
<b>TOTAL</b>		<b>0</b>	<b>117</b>	<b>0</b>	<b>119</b>	<b>103</b>	<b>200</b>	<b>103</b>	<b>418</b>	<b>103</b>	<b>418</b>	<b>24%</b>

Flujo contable trimestral de Ingresos y Egresos

Anexo 11

INFORME DE AVANCE DE GESTIÓN FINANCIERA

IA GF-1/ICAD

Miles de Pesos

Clave Ente Fiscalizado Fideicomiso de Fondo Mixto de Fomento a la Investigación Científica y Tecnológica CONACYT - Gobierno del Estado de Aguascalientes  
 Período Del 1 de Enero al 31 de Marzo de 2017

PROGRAMA	EGRESOS POR PROGRAMAS											
	CLAVE No. PROGRAMA	ENERO		FEBRERO		MARZO		ACUMULADO TRIMESTRAL		ACUMULADO DEL EJERCICIO		% EFICIENCIA DEL EJERCICIO
	EJERCIDO	PRESUPUESTO PROGRAMADO	EJERCIDO	PRESUPUESTO PROGRAMADO	EJERCIDO	PRESUPUESTO PROGRAMADO	EJERCIDO	PRESUPUESTO PROGRAMADO	EJERCIDO	PRESUPUESTO PROGRAMADO	EJERCIDO	%
01	0	6	0	6	0	6	0	18	0	18	0	0%
02	0	0	0	0	0	0	0	0	0	0	0	0%
03	0	0	0	0	0	0	0	0	0	0	0	0%
04	0	0	0	0	0	0	0	0	0	0	0	0%
05	0	2	0	2	0	2	0	2	0	2	0	0%
06	0	66	0	66	0	66	0	198	0	198	0	0%
07	0	0	0	0	0	0	0	0	0	0	0	0%
08	0	0	0	0	0	0	0	0	0	0	0	0%
09	0	45	0	45	103	128	103	218	103	218	103	47%
10	0	0	0	0	0	0	0	0	0	0	0	0%
<b>TOTAL</b>	<b>0</b>	<b>117</b>	<b>0</b>	<b>119</b>	<b>163</b>	<b>200</b>	<b>103</b>	<b>436</b>	<b>103</b>	<b>436</b>	<b>103</b>	<b>24%</b>

M.C. JORGE ARMANDO LLAMAS ESPARZA  
 DIRECTOR GENERAL DEL IDSCFA

C.P. JULIO VARGAS SALADO  
 RESPONSABLE DE LA INFORMACIÓN FINANCIERA

**Anexo 12**

**INFORME DE AVANCE DE GESTION FINANCIERA**

Miles de Pesos

IAGF-2/CAD

Clave

Ente Fiscalizado

Periodo

Fideicomiso de Fondo Mixto de Fomento a la Investigación Científica y Tecnológica CONACYT – Gobierno del Estado de Aguascalientes  
Del 1 de Enero al 31 de Marzo de 2017

**INGRESOS**

TOTAL REAL ACUMULADO DEL EJERCICIO	2,519
TOTAL PROGRAMADO ACUMULADO DEL EJERCICIO	40,000
DIFERENCIA	(37,481)

**JUSTIFICACION DE LA DIFERENCIA**

En virtud de que no se ha nombrado a la persona que ocupa el puesto de Secretario Administrativo del Consejo Técnico y de Administración del FOMIX, quien es la persona facultada para generar las instrucciones correspondientes, el fideicomiso no ha realizado las gestiones necesarias para recibir los recursos tanto federal como estatal.

**EGRESOS**

**EGRESOS POR CAPITULO DEL GASTO**

TOTAL REAL ACUMULADO DEL EJERCICIO	103
TOTAL PROGRAMADO ACUMULADO DEL EJERCICIO	436
DIFERENCIA	(333)

**JUSTIFICACION DE LA DIFERENCIA**

Por lo observado en ejercicios anteriores, el fideicomiso comienza a realizar convocatorias hacia el tercer trimestre del año, por lo que la diferencia entre el presupuesto ejercido y el programado radica en que no se han comenzado las actividades regulares por estar a la espera del nombramiento de la o el secretario administrativo.

**EGRESOS POR PROGRAMAS**

TOTAL REAL ACUMULADO DEL EJERCICIO	103
TOTAL PROGRAMADO ACUMULADO DEL EJERCICIO	436
DIFERENCIA	(333)

**JUSTIFICACION DE LA DIFERENCIA**

Por lo observado en ejercicios anteriores, el fideicomiso comienza a realizar convocatorias hacia el tercer trimestre del año, por lo que la diferencia entre el presupuesto ejercido y el programado radica en que no se han comenzado las actividades regulares por estar a la espera del nombramiento de la o el secretario administrativo.

M.C. JORGE ARMANDO LLAMAS ESPARZA  
DIRECTOR GENERAL DEL IDSCEA

C.P. JULIO VARGAS SALADO  
RESPONSABLE DE LA INFORMACIÓN FINANCIERA



MAGF-11CAD

Anexo 11

Flujo contable trimestral de Ingresos y Egresos

INFORME DE AVANCE DE GESTIÓN FINANCIERA

Millas de Pesos

Clase: Educación de Fomento de Becas para Estudiantes de Instituciones Públicas de Educación Superior ubicadas en el Estado de Aguascalientes  
 Período: Del 1 de Enero al 31 de Marzo de 2017

CUENTA	ENERO			FEBRERO			MARZO			ACUMULADO TRIMESTRAL			ACUMULADO DEL EJERCICIO		EFICIENCIA DEL EJERCICIO
	REAL	PRESUPUESTO PROGRAMADO	%	REAL	PRESUPUESTO PROGRAMADO	%	REAL	PRESUPUESTO PROGRAMADO	%	REAL	PRESUPUESTO PROGRAMADO	%	REAL	PRESUPUESTO PROGRAMADO	
1	0	0	0%	0	0	0%	0	0	0%	0	0	0%	0	0	0%
2	0	0	0%	0	0	0%	0	0	0%	0	0	0%	0	0	0%
3	0	0	0%	0	0	0%	0	0	0%	0	0	0%	0	0	0%
4	0	0	0%	0	0	0%	0	0	0%	0	0	0%	0	0	0%
5	58	69	84%	69	98	70%	222	222	100%	322	322	100%	322	322	100%
6	0	0	0%	0	0	0%	0	0	0%	0	0	0%	0	0	0%
7	0	0	0%	0	0	0%	0	0	0%	0	0	0%	0	0	0%
8	0	0	0%	0	0	0%	0	0	0%	0	0	0%	0	0	0%
9	0	0	0%	2,500	2,500	100%	2,500	2,500	100%	2,500	2,500	100%	2,500	2,500	100%
<b>TOTAL</b>	<b>58</b>	<b>69</b>	<b>84%</b>	<b>2,500</b>	<b>2,500</b>	<b>100%</b>	<b>2,722</b>	<b>2,722</b>	<b>100%</b>	<b>2,800</b>	<b>2,800</b>	<b>100%</b>	<b>2,800</b>	<b>2,800</b>	<b>100%</b>

CUENTA	ENERO			FEBRERO			MARZO			ACUMULADO TRIMESTRAL			ACUMULADO DEL EJERCICIO		EFICIENCIA DEL EJERCICIO
	EJERCIDO	PRESUPUESTO PROGRAMADO	%	EJERCIDO	PRESUPUESTO PROGRAMADO	%	EJERCIDO	PRESUPUESTO PROGRAMADO	%	EJERCIDO	PRESUPUESTO PROGRAMADO	%	EJERCIDO	PRESUPUESTO PROGRAMADO	
1000	0	0	0%	0	0	0%	0	0	0%	0	0	0%	0	0	0%
2000	0	1	0%	0	1	0%	2	2	100%	3	3	100%	3	3	100%
3000	0	18	0%	0	18	0%	53	53	100%	53	53	100%	53	53	100%
4000	0	0	0%	0	0	0%	0	0	0%	0	0	0%	0	0	0%
5000	0	0	0%	0	0	0%	0	0	0%	0	0	0%	0	0	0%
6000	0	0	0%	0	0	0%	0	0	0%	0	0	0%	0	0	0%
7000	0	0	0%	0	0	0%	0	0	0%	0	0	0%	0	0	0%
8000	0	0	0%	0	0	0%	0	0	0%	0	0	0%	0	0	0%
9000	0	0	0%	0	0	0%	0	0	0%	0	0	0%	0	0	0%
9500	0	0	0%	0	0	0%	0	0	0%	0	0	0%	0	0	0%
<b>TOTAL</b>	<b>0</b>	<b>19</b>	<b>0%</b>	<b>0</b>	<b>19</b>	<b>0%</b>	<b>56</b>	<b>56</b>	<b>100%</b>	<b>56</b>	<b>56</b>	<b>100%</b>	<b>56</b>	<b>56</b>	<b>100%</b>

Flujo contable trimestral de Ingresos y Egresos

Апехо 11

INFORME DE AVANCE DE GESTIÓN FINANCIERA

IAGF-TICAD

Miles de Pesos

Clave  
Ejfe Fiscalizado  
Período

Fideicomiso de Fondo de Becas para Estudiantes de Instituciones Públicas de Educación Superior ubicadas en el Estado de Aguascalientes  
Del 1 de Enero al 31 de Marzo de 2017

PROGRAMA	ENERO		FEBRERO		MARZO		ACUMULADO TRIMESTRAL		%	ACUMULADO DEL EJERCICIO	%	EFICIENCIA	PRESUPUESTO PROGRAMADO	EJERCIDO	PRESUPUESTO DEL EJERCICIO
	EJERCIDO	PRESUPUESTO PROGRAMADO	EJERCIDO	PRESUPUESTO PROGRAMADO	EJERCIDO	PRESUPUESTO PROGRAMADO	EJERCIDO	PRESUPUESTO PROGRAMADO							
01	0	19	0	19	2	19	3	56	3	56	5%	56	3	56	5%
<b>TOTAL</b>	<b>0</b>	<b>19</b>	<b>0</b>	<b>19</b>	<b>2</b>	<b>19</b>	<b>3</b>	<b>56</b>	<b>3</b>	<b>56</b>	<b>5%</b>	<b>56</b>	<b>3</b>	<b>56</b>	<b>5%</b>

M.C. JORGE ARMANDO LLAMAS ESPARZA  
PRESIDENTE DEL COMITÉ TÉCNICO DEL FIDEICOMISO DE BECAS

C. P. JULIO VARGAS SALADO  
RESPONSABLE DE LA INFORMACIÓN FINANCIERA

Anexo 12

INFORME DE AVANCE DE GESTION FINANCIERA

Miles de Pesos

Clave

Ente Fiscalizado

Periodo

IAGF-2/CAD

Fideicomiso de Fondo de Becas para Estudiantes de Instituciones Públicas de Educación Superior ubicadas en el Estado de Aguascalientes  
Del 1 de Enero al 31 de Marzo de 2017

INGRESOS

TOTAL REAL ACUMULADO DEL EJERCICIO	2,722
TOTAL PROGRAMADO ACUMULADO DEL EJERCICIO	2,500
DIFERENCIA	222

JUSTIFICACION DE LA DIFERENCIA

La diferencia entre los ingresos recaudados y presupuestados se genera por los intereses mensuales recibidos del fiduciario. Los cuales no fueron considerados en el presupuesto del ejercicio 2017, sin embargo la aportación del Fideicomitante se recibió de acuerdo a la calendarización.

EGRESOS

EGRESOS POR CAPITULO DEL GASTO

TOTAL REAL ACUMULADO DEL EJERCICIO	3
TOTAL PROGRAMADO ACUMULADO DEL EJERCICIO	56
DIFERENCIA	(53)

JUSTIFICACION DE LA DIFERENCIA

La diferencia entre el presupuesto de egresos ejercido y el presupuestado radica en los honorarios profesionales a terceros los cuales se encuentran en etapa de aprobación y elaboración de contrato.

EGRESOS POR PROGRAMAS

TOTAL REAL ACUMULADO DEL EJERCICIO	3
TOTAL PROGRAMADO ACUMULADO DEL EJERCICIO	56
DIFERENCIA	(53)

JUSTIFICACION DE LA DIFERENCIA

La diferencia entre el presupuesto de egresos ejercido y el presupuestado radica en los honorarios profesionales a terceros los cuales se encuentran en etapa de aprobación y elaboración de contrato.

M.C. JORGE ARMANDO LLAMAS ESPARZA  
PRESIDENTE DEL COMITÉ TÉCNICO DEL FIDEICOMISO DE BECAS

C.P. JULIO VARGAS SALADO  
RESPONSABLE DE LA INFORMACIÓN FINANCIERA

Anexo 11

Flujo contable trimestral de Ingresos y Egresos

INFORME DE AVANCE DE GESTIÓN FINANCIERA

Miles de Pesos

IAGF-1/CAD

Clave: Ente Fiscalizado: Fideicomiso Fondo de Fomento Agrario del Estado de Aguascalientes  
 Periodo: Del 1 de Enero al 31 de Marzo de 2017

CUENTA	INGRESOS						ACUMULADO TRIMESTRAL		ACUMULADO DEL EJERCICIO		%
	ENERO	FEBRERO	MARZO	REAL	PRESUPUESTO PROGRAMADO	REAL	PRESUPUESTO PROGRAMADO	REAL	PRESUPUESTO PROGRAMADO	EFICIENCIA DEL EJERCICIO	
1	0	0	0	0	0	0	0	0	0	0%	
2	0	0	0	0	0	0	0	0	0	0%	
3	0	0	0	0	0	0	0	0	0	0%	
4	0	0	0	0	0	0	0	0	0	0%	
5	242	203	208	214	208	661	625	661	625	100%	
6	0	0	0	0	0	0	0	0	0	0%	
7	0	0	0	0	0	0	0	0	0	0%	
8	0	0	0	0	0	0	0	0	0	0%	
9	0	0	0	40,000	40,000	40,000	40,000	40,000	40,000	100%	
<b>TOTAL</b>	<b>242</b>	<b>203</b>	<b>208</b>	<b>40,214</b>	<b>40,208</b>	<b>40,661</b>	<b>40,625</b>	<b>40,661</b>	<b>40,625</b>	<b>100%</b>	

CUENTA	EGRESOS POR CAPITULO DEL GASTO						ACUMULADO TRIMESTRAL		ACUMULADO DEL EJERCICIO		%
	ENERO	FEBRERO	MARZO	EJERCIDO	PRESUPUESTO PROGRAMADO	EJERCIDO	PRESUPUESTO PROGRAMADO	EJERCIDO	PRESUPUESTO PROGRAMADO	EFICIENCIA DEL EJERCICIO	
1000	0	0	0	0	0	0	0	0	0	0%	
2000	0	0	0	0	0	0	0	0	0	0%	
3000	80	96	87	179	87	299	261	299	261	115%	
4000	2,872	2,900	4,672	10,220	4,700	17,763	17,650	17,763	17,650	100%	
5000	0	0	0	870	900	870	500	870	900	87%	
6000	0	0	0	0	0	0	0	0	0	0%	
7000	0	0	0	0	0	0	0	0	0	0%	
8000	0	0	0	0	0	0	0	0	0	0%	
9000	0	0	0	0	0	0	0	0	0	0%	
<b>TOTAL</b>	<b>2,952</b>	<b>2,997</b>	<b>4,711</b>	<b>11,389</b>	<b>11,237</b>	<b>18,932</b>	<b>19,011</b>	<b>18,932</b>	<b>19,011</b>	<b>100%</b>	



IAGF-1/CAD

Anexo 11

Flujo contable trimestral de Ingresos y Egresos

INFORME DE AVANCE DE GESTIÓN FINANCIERA

Miles de Pesos

Clave: Ente Fiscalizado: Fideicomiso Fondo de Fomento Agropecuario del Estado de Aguascalientes  
 Período: Del 1 de Enero al 31 de Marzo de 2017

CLAVE No. PROGRAMA	PROGRAMA NOMBRE	ENERO		FEBRERO		MARZO		ACUMULADO TRIMESTRAL		% EFICIENCIA		ACUMULADO DEL EJERCICIO	EFICIENCIA DEL EJERCICIO
		EJERCIDO	PRESUPUESTO PROGRAMADO	EJERCIDO	PRESUPUESTO PROGRAMADO	EJERCIDO	PRESUPUESTO PROGRAMADO	EJERCIDO	PRESUPUESTO PROGRAMADO	EJERCIDO	PRESUPUESTO PROGRAMADO		
01	Concurrencia al Matera Agrícola	800	800	305	315	635	1,740	1,740	1,740	1,740	99%	1,740	99%
02	Constitución al Matera Pecuario	1,107	1,120	882	909	1,217	3,237	3,237	3,237	3,237	99%	3,237	99%
03	Concurrencia al Matera Pesquero	0	0	0	0	0	0	0	0	0	0%	0	0%
04	Infraestructura Productiva para el Apoyamiento Sustentable de Suelo y Agua (PRASUA)	0	0	0	0	0	0	0	0	0	0%	0	0%
05	Proyecto Estratégico de Seguridad Alimentaria (PEA)	910	900	260	267	3,338	4,527	4,527	4,527	4,527	100%	4,527	100%
06	Extensivismo	0	0	0	0	0	0	0	0	0	0%	0	0%
07	Información Estadística y Estudios (IMORRUS)	0	0	0	0	0	0	0	0	0	0%	0	0%
08	SANIDADES	0	0	0	0	0	0	0	0	0	0%	0	0%
09	RIATEUR	0	0	2,978	3,000	5,053	8,029	8,029	8,029	8,029	100%	8,029	100%
10	Gastos de Operación	100	112	131	145	870	1,101	1,101	1,101	1,101	98%	1,127	98%
11	Gastos de Evaluación	0	0	0	0	0	0	0	0	0	0%	0	0%
12	Proyectos Generados de Aportaciones SAGADPA - Estad	35	35	157	150	125	348	348	320	320	100%	320	100%
13	Proyectos Generados de Aportaciones COBAGUA - Estad	0	0	0	0	0	0	0	0	0	0%	0	0%
14	Proyecto Estratégico Estatal	0	0	0	0	0	0	0	0	0	0%	0	0%
<b>TOTAL</b>		<b>2,982</b>	<b>2,987</b>	<b>4,711</b>	<b>4,787</b>	<b>11,269</b>	<b>18,932</b>	<b>18,932</b>	<b>19,011</b>	<b>19,011</b>	<b>100%</b>	<b>19,011</b>	<b>100%</b>

Lic. Manuel Alejandro González Martínez  
 Secretario de Desarrollo Rural y Agroempresarial

C. Hugo Pérez Sánchez  
 Titular de la Unidad de Administración de la Secretaría de Desarrollo Rural y Agroempresarial

## Anexo 12

## INFORME DE AVANCE DE GESTIÓN FINANCIERA

Miles de Pesos

IAGF-2/CAO

Clave

Ente Fiscalizado Fideicomiso Fondo de Fomento Agropecuario del Estado de Aguascalientes

Periodo Del 1 de Enero al 31 de Marzo de 2017

## INGRESOS

TOTAL REAL ACUMULADO DEL EJERCICIO	40,661
TOTAL PROGRAMADO ACUMULADO DEL EJERCICIO	40,625
DIFERENCIA	36

## JUSTIFICACION DE LA DIFERENCIA

La diferencia entre los ingresos efectivamente recibidos y los programados, se origina de los productos financieros del Fiduciario que mensualmente se genera una cantidad, mas no puede ser estimada con exactitud. Sin embargo la primer aportación del ejercicio se recibió de acuerdo al calendario.

## EGRESOS

## EGRESOS POR CAPITULO DEL GASTO

TOTAL REAL ACUMULADO DEL EJERCICIO	18,932
TOTAL PROGRAMADO ACUMULADO DEL EJERCICIO	19,011
DIFERENCIA	(79)

## JUSTIFICACION DE LA DIFERENCIA

Los programas que se operan en el Fideicomiso Fondo de Fomento Agropecuario del Estado de Aguascalientes (FFOFAE), se rigen por las Reglas de Operación de los Programas de la SAGARPA y las Reglas de Operación para los programas de Infraestructura Hidroagrícola, Agua Potable, Alcantarillado y Saneamiento a cargo de la CONAGUA, son en atención a la demanda y se otorgan de acuerdo a los criterios de selección de beneficiarios que ahí se contemplan, razón por lo cual existirán diferencias entre lo programado y lo ejercido. En lo que se refiere a la diferencia señalada en este apartado, es importante señalar que existen fondos suficientes para hacer frente a la misma, lo anterior se justifica de acuerdo al Artículo 176 del RLFPFH que establece: "Que el recurso se considera devengado una vez que se haya constituido la obligación de entregar el recurso al beneficiario, por haberse acreditado su elegibilidad antes del 31 de diciembre de cada ejercicio fiscal, con independencia de la fecha en la que dichos recursos se pongan a disposición para el cobro correspondiente".

## EGRESOS POR PROGRAMAS

TOTAL REAL ACUMULADO DEL EJERCICIO	18,932
TOTAL PROGRAMADO ACUMULADO DEL EJERCICIO	19,011
DIFERENCIA	(79)

## JUSTIFICACION DE LA DIFERENCIA

Los programas que se operan en el Fideicomiso Fondo de Fomento Agropecuario del Estado de Aguascalientes (FFOFAE), se rigen por las Reglas de Operación de los Programas de la SAGARPA y las Reglas de Operación para los programas de Infraestructura Hidroagrícola, Agua Potable, Alcantarillado y Saneamiento a cargo de la CONAGUA, son en atención a la demanda y se otorgan de acuerdo a los criterios de selección de beneficiarios que ahí se contemplan, razón por lo cual existirán diferencias entre lo programado y lo ejercido. En lo que se refiere a la diferencia señalada en este apartado, es importante señalar que existen fondos suficientes para hacer frente a la misma, lo anterior se justifica de acuerdo al Artículo 176 del RLFPFH que establece: "Que el recurso se considera devengado una vez que se haya constituido la obligación de entregar el recurso al beneficiario, por haberse acreditado su elegibilidad antes del 31 de diciembre de cada ejercicio fiscal, con independencia de la fecha en la que dichos recursos se pongan a disposición para el cobro correspondiente".

Lic. Manuel Alejandro González Martínez  
Secretario de Desarrollo Rural y Agroempresarial

C. Hugo Pérez Sánchez  
Titular de la Unidad de Administración de la Secretaría de Desarrollo Rural  
y Agroempresarial

Anexo 11

Flujo contable trimestral de Ingresos y Egresos

INFORME DE AVANCE DE GESTIÓN FINANCIERA

Milés de Pesos

Clave  
Este Ficitizado  
Periodo

Fondo de Ficitizado para el Progreso de Aguascalientes  
Del 1 de Enero al 31 de Marzo de 2017

IAGF-1/CAO

CUENTA CLAVE CRU	NOMBRE	ENERO		FEBRERO		MARZO		ACUMULADO TRIMESTRAL		%	EFICIENCIA TRIMESTRAL	ACUMULADO DEL EJERCICIO		%
		REAL	PRESUPUESTO PROGRAMADO	REAL	PRESUPUESTO PROGRAMADO	REAL	PRESUPUESTO PROGRAMADO	REAL	PRESUPUESTO PROGRAMADO			REAL	PRESUPUESTO PROGRAMADO	
1	IMPUESTOS	0	0	0	0	0	0	0	0	0%	0	0	0	0%
2	CUOTAS Y APORTACIONES DE SEGURIDAD SOCIAL	0	0	0	0	0	0	0	0	0%	0	0	0	0%
3	CONTRIBUCIONES DE MEJORAS	0	0	0	0	0	0	0	0	0%	0	0	0	0%
4	DIRECHOS	0	0	0	0	0	0	0	0	0%	0	0	0	0%
5	PRODUCTOS	1,527	1,527	376	376	713	713	2,616	2,616	100%	2,616	2,616	2,616	100%
6	APROVECHAMIENTOS	0	0	0	0	0	0	0	0	0%	0	0	0	0%
7	INGRESOS POR VENTA DE BIENES Y SERVICIOS	0	0	0	0	0	0	0	0	0%	0	0	0	0%
8	PARTICIPACIONES Y APORTACIONES	0	0	0	0	0	0	0	0	0%	0	0	0	0%
9	TRANSFERENCIAS, ASIGNACIONES, SUBSIDIOS Y OTRAS AYUDAS	14,655	14,655	15,982	15,982	14,961	14,961	45,608	45,608	100%	45,608	45,608	45,608	100%
<b>TOTAL</b>		<b>16,192</b>	<b>16,192</b>	<b>16,358</b>	<b>16,358</b>	<b>15,674</b>	<b>15,674</b>	<b>48,224</b>	<b>48,224</b>	<b>100%</b>	<b>48,224</b>	<b>48,224</b>	<b>48,224</b>	<b>100%</b>

CUENTA CLAVE CAPITULO	NOMBRE	ENERO		FEBRERO		MARZO		ACUMULADO TRIMESTRAL		%	EFICIENCIA TRIMESTRAL	ACUMULADO DEL EJERCICIO		%
		EJERCIDO	PRESUPUESTO PROGRAMADO	EJERCIDO	PRESUPUESTO PROGRAMADO	EJERCIDO	PRESUPUESTO PROGRAMADO	EJERCIDO	PRESUPUESTO PROGRAMADO			EFICIENCIA DEL EJERCICIO		
1000	SERVICIOS PERSONALES	0	0	0	0	0	0	0	0	0%	0	0	0	0%
2000	MATERIALES Y SUMINISTROS	0	0	0	0	0	0	0	0	0%	0	0	0	0%
3000	SERVICIOS GENERALES	3	3	183	183	69	69	120	120	100%	120	120	120	100%
4000	TRANSFERENCIAS, ASIGNACIONES, SUBSIDIOS Y OTRAS AYUDAS	74	74	631	631	605	605	1,310	1,310	100%	1,310	1,310	1,310	100%
5000	BIENES MUEBLES, INMUEBLES E INTANGIBLES	0	0	0	0	0	0	0	0	0%	0	0	0	0%
6000	INVERSIÓN PÚBLICA	0	0	0	0	0	0	0	0	0%	0	0	0	0%
7000	INVERSIONES FINANCIERAS Y OTRAS PROVISIONES	0	0	0	0	0	0	0	0	0%	0	0	0	0%
8000	PARTICIPACIONES Y APORTACIONES	0	0	0	0	0	0	0	0	0%	0	0	0	0%
9000	DEUDA PÚBLICA	0	0	0	0	0	0	0	0	0%	0	0	0	0%
<b>TOTAL</b>		<b>77</b>	<b>77</b>	<b>814</b>	<b>814</b>	<b>639</b>	<b>639</b>	<b>1,430</b>	<b>1,430</b>	<b>100%</b>	<b>1,430</b>	<b>1,430</b>	<b>1,430</b>	<b>100%</b>

Flujo contable trimestral de Ingresos y Egresos

Anexo 11

INFORME DE AVANCE DE GESTIÓN FINANCIERA

Miles de Pesos

IAGF-IICAD

Clave Ente Fiscalizado Fondo de Financiamiento para el Progreso de Aguascalientes  
 Del 1 de Enero al 31 de Marzo de 2017

CLAVE No. PROCEDIM.	PROGRAMA NOMBRE	ENERO		FEBRERO		MARZO		ACUMULADO TRIMESTRAL		EFICIENCIA DEL EJERCICIO	%
		EJERCIDO	PRESUPUESTO PROGRAMADO	EJERCIDO	PRESUPUESTO PROGRAMADO	EJERCIDO	PRESUPUESTO PROGRAMADO	EJERCIDO	PRESUPUESTO PROGRAMADO		
51300	Servicios Generales	3	3	183	183	69	69	120	120	100%	100%
52100	Transferencias, asignaciones, subsidios y otras ayudas	74	74	631	631	605	605	1,310	1,310	100%	100%
<b>TOTAL</b>		<b>77</b>	<b>77</b>	<b>814</b>	<b>814</b>	<b>674</b>	<b>674</b>	<b>1,430</b>	<b>1,430</b>	<b>100%</b>	<b>100%</b>

Director General de OFISA  
 C.P. Claudia Angélica Saldivar Soto

Jefe de Capital Humano y Contabilidad de OFISA  
 Lic. Mr. Guadalupe Escobedo Hernández



**Anexo 12**

**INFORME DE AVANCE DE GESTION FINANCIERA**

Miles de Pesos

Clave

Ente Fiscalizado

Periodo

IAGF-2/CAD

Fondo de Financiamiento para el Progreso de Aguascalientes  
Del 1 de Enero al 31 de Marzo de 2017

INGRESOS	
TOTAL REAL ACUMULADO DEL EJERCICIO	48,224
TOTAL PROGRAMADO ACUMULADO DEL EJERCICIO	48,224
DIFERENCIA	0

JUSTIFICACION DE LA DIFERENCIA

EGRESOS	
EGRESOS POR CAPITULO DEL GASTO	
TOTAL REAL ACUMULADO DEL EJERCICIO	1,430
TOTAL PROGRAMADO ACUMULADO DEL EJERCICIO	1,430
DIFERENCIA	0

JUSTIFICACION DE LA DIFERENCIA

EGRESOS POR PROGRAMAS	
TOTAL REAL ACUMULADO DEL EJERCICIO	1,430
TOTAL PROGRAMADO ACUMULADO DEL EJERCICIO	1,430
DIFERENCIA	0

JUSTIFICACION DE LA DIFERENCIA

Directora General de OFISA  
C.P. Cludia Angélica Saldivar Soto

Jefe de Capital Humano y Contabilidad de OFISA  
Lic. Ma. Guadalupe Escobedo Hernández

Anexo 11

Flujo contable trimestral de Ingresos y Egresos

INFORME DE AVANCE DE GESTIÓN FINANCIERA

MAF-11CAD

Milés de Pesos

Clave: FIDECOMISO PARA LA VIVIENDA DEL MAGISTERIO  
 Este Fiscalizado: Del 1 de Enero al 31 de Marzo de 2017

CUENTA	ENERO						FEBRERO		MARZO		ACUMULADO TRIMESTRAL		ACUMULADO DEL EJERCICIO		%						
	CLAVE	CAPÍTULO	NOMBRE	REAL	PRESUPUESTO PROGRAMADO	REAL	PRESUPUESTO PROGRAMADO	REAL	PRESUPUESTO PROGRAMADO	REAL	PRESUPUESTO PROGRAMADO	REAL	PRESUPUESTO PROGRAMADO	EFICIENCIA DEL EJERCICIO							
1			IMPUESTOS											0%							
2			CUOTAS Y APORTACIONES DE											0%							
			SEGURIDAD SOCIAL											0%							
3			CONTRIBUCIONES DE MEJORAS											0%							
4			DERECHOS											0%							
5			PRODUCTOS	21	21	47	21	56	21	152	63	152	63	241%							
6			APROVECHAMIENTOS											0%							
7			INGRESOS POR VENTA DE BIENES Y SERVICIOS											0%							
8			PARTICIPACIONES Y APORTACIONES											0%							
			TRANSFERENCIAS, ASIGNACIONES, SUBSIDIOS Y OTAS AYUDAS											0%							
TOTAL											48	21	47	21	56	21	152	63	241%	63	241%

CUENTA	ENERO						FEBRERO		MARZO		ACUMULADO TRIMESTRAL		ACUMULADO DEL EJERCICIO		%						
	CLAVE	CAPÍTULO	NOMBRE	EJERCIDO	PRESUPUESTO PROGRAMADO	EJERCIDO	PRESUPUESTO PROGRAMADO	EJERCIDO	PRESUPUESTO PROGRAMADO	EJERCIDO	PRESUPUESTO PROGRAMADO	EJERCIDO	PRESUPUESTO PROGRAMADO	EFICIENCIA DEL EJERCICIO							
1000			SERVICIOS PERSONALES											0%							
2000			MATERIALES Y SUMINISTROS											0%							
3000			SERVICIOS GENERALES	6	6	6	6	6	6	16	16	16	16	100%							
4000			TRANSFERENCIAS, ASIGNACIONES, SUBSIDIOS Y OTAS AYUDAS											0%							
5000			BIENES MUEBLES, INMUEBLES E INTANGIBLES											0%							
6000			INVERSIÓN PÚBLICA											0%							
7000			INVERSIONES FINANCIERAS Y OTRAS PROVISIONES											0%							
8000			PARTICIPACIONES Y APORTACIONES											0%							
9000			DEUDA PÚBLICA											0%							
TOTAL											6	6	6	6	6	16	16	16	100%	16	100%

Flujo contable trimestral de Ingresos y Egresos

Anexo 11

INFORME DE AVANCE DE GESTIÓN FINANCIERA

IA/GF-1/CAD

Miles de Pesos


Clave  
Este Fiscalizado  
Período

FIDECOMISO PARA LA VIVIENDA DEL MAGISTERIO  
Del 1 de Enero al 31 de Marzo de 2017

PROGRAMA	ENERO		FEBRERO		MARZO		ACUMULADO TRIMESTRAL		%	ACUMULADO DEL EJERCICIO	%
	EJERCIDO	PRESUPUESTO PROGRAMADO	EJERCIDO	PRESUPUESTO PROGRAMADO	EJERCIDO	PRESUPUESTO PROGRAMADO	EJERCIDO	PRESUPUESTO PROGRAMADO			
1 Administración de Fideicomiso	0	0	0	0	0	0	0	0	100%	0	100%
<b>TOTAL</b>	<b>0</b>	<b>0</b>	<b>0</b>	<b>0</b>	<b>0</b>	<b>0</b>	<b>0</b>	<b>0</b>	<b>100%</b>	<b>0</b>	<b>100%</b>

Prof. Raúl Silva Perezchica  
Director General

Ing. Enrique J. Rinoso Dueñas  
Director de Finanzas y Administración



Anexo 12

INFORME DE AVANCE DE GESTION FINANCIERA

Miles de Pesos

IAGF-2/CAD

Clave

Ente Fiscalizado

Periodo

FIDEICOMISO PARA LA VIVIENDA DEL MAGISTERIO

Del 1 de Enero al 31 de Marzo de 2017

INGRESOS

TOTAL REAL ACUMULADO DEL EJERCICIO	152
TOTAL PROGRAMADO ACUMULADO DEL EJERCICIO	63
DIFERENCIA	89

JUSTIFICACION DE LA DIFERENCIA

Aún no termina el ejercicio fiscal

EGRESOS

EGRESOS POR CAPITULO DEL GASTO

TOTAL REAL ACUMULADO DEL EJERCICIO	18
TOTAL PROGRAMADO ACUMULADO DEL EJERCICIO	18
DIFERENCIA	0

JUSTIFICACION DE LA DIFERENCIA

Aún no termina el ejercicio fiscal

EGRESOS POR PROGRAMAS

TOTAL REAL ACUMULADO DEL EJERCICIO	18
TOTAL PROGRAMADO ACUMULADO DEL EJERCICIO	18
DIFERENCIA	0

JUSTIFICACION DE LA DIFERENCIA

Prof. Raúl Silva Perezchica  
Director General

Ing. Enrique J. Reinoso Dueñas  
Director de Finanzas y Administración



DOCUMENTO SÓLO PARA CONSULTA

ÍNDICE:

GOBIERNO DEL ESTADO PODER EJECUTIVO	Pág.
SECRETARÍA DE FINANZAS:	
Cuenta Pública 2016, Entidad Federativa Aguascalientes.....	2
Informe de Avance de Gestión Financiera del Gobierno del Estado, correspondiente al primer trimestre del ejercicio 2017.....	2528

CONDICIONES:

“Para su observancia, las leyes y decretos deberán publicarse en el Periódico Oficial del Estado y entrarán en vigor al día siguiente de su publicación.- Cuando en la Ley o decreto se fije la fecha en que debe empezar a regir, su publicación se hará por lo menos tres días antes de aquélla”. (Artículo 35 Constitución Local).

Este Periódico se publica todos los Lunes.- Precio por suscripción anual \$ 757.00; número suelto \$ 37.00; atrasado \$ 44.00.- Publicaciones de avisos o edictos de requerimientos, notificaciones de embargo de las Oficinas Rentísticas del Estado y Municipios, edictos de remate y publicaciones judiciales de esta índole, por cada palabra \$ 2.00.- En los avisos, cada cifra se tomará como una palabra.- Suplementos Extraordinarios, por plana \$ 624.00.- Publicaciones de balances y estados financieros \$ 877.00 plana.- Las suscripciones y pagos se harán por adelantado en la Secretaría de Finanzas.

Impreso en los Talleres Gráficos del Estado de Aguascalientes.