



# PERIODICO OFICIAL DEL ESTADO DE AGUASCALIENTES

MEDIO DE DIFUSION DEL GOBIERNO CONSTITUCIONAL DEL ESTADO

Registro Postal PP-Ags.-001-0125.- Autorizado por SEPOMEX}

TOMO XVIII

Aguascalientes, Ags., 28 de Abril de 2017

Núm. 8

**EXTRAORDINARIO**

**EXTRAORDINARIO**

Con fundamento en el Artículo 9° de la Ley del Periódico Oficial del Estado de Aguascalientes, se publica en edición extraordinaria, la Cuenta Pública 2016 y el Informe de Avance de gestión Financiera del primer trimestre de 2017.

## CONTENIDO:

GOBIERNO DEL ESTADO  
PODER EJECUTIVO

SECRETARIA DE FINANZAS:

Cuenta Pública 2016, Entidad Federativa Aguascalientes.

Informe de Avance de Gestión Financiera del Gobierno del Estado, correspondiente al primer trimestre del ejercicio 2017.

ÍNDICE:

Página 2736

RESPONSABLE: Francisco Javier Luévano Núñez, Secretario General de Gobierno.

# GOBIERNO DEL ESTADO

## TOMO I RESULTADOS GENERALES

### CUENTA PÚBLICA ESTATAL PODER EJECUTIVO PANORAMA ECONÓMICO

#### Economía internacional

El desempeño de la economía de México es altamente dependiente del entorno internacional. En 2016, creció 2.3% en términos reales. Con este resultado, la economía nacional ha crecido en promedio 2.1% en los últimos cuatro años, casi dos puntos porcentuales abajo del 3.7% esperado tres años antes. Factores externos e internos explican este comportamiento. Entre los factores externos destacan dos:

- 1) Lenta recuperación de la economía mundial, principalmente, el incipiente crecimiento de la economía de EE.UU., y los
- 2) Bajos precios de las materias primas, primordialmente del petróleo crudo.

**PIB de México y de EE.UU., y Precio del petróleo crudo, 2013-2016**

Año/Indicador	PIB (Crec. Real %)		PIB EE.UU. (Crec. Real %)		Precio del petróleo** (Dólares por barril)	
	PRONAFIDE*	Observado	PRONAFIDE*	Observado	PRONAFIDE*	Observado
2013	1.3	1.3	1.7	2.2	99.0	98.4
2014	3.9	2.3	2.6	2.4	85.0	85.5
2015	4.7	2.5	2.9	2.6	77.0	43.3
2016	4.9	2.3	2.8	1.5	77.0	34.9

\*Programa Nacional de Financiamiento del Desarrollo 2013-2018

\*\*Mezcla Mexicana de Exportación

FUENTE: PRONAFIDE 2013-2018. BANXICO

Lenta recuperación de la economía mundial. En 2016 se prevé que la economía global crecerá 2.9%, un punto porcentual menos del promedio 2004-2013. Este resultado se explica por el debilitamiento del conjunto de economías emergentes, principalmente de China, y por el incipiente crecimiento de las economías de altos ingresos, miembros de la Organización para la Cooperación y el Desarrollo Económicos (OCDE), primordialmente, Estados Unidos, la Unión Europea y Japón.

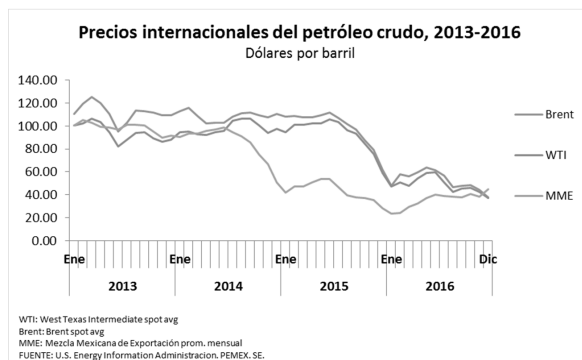
#### Crecimiento real de la economía global

	Promedio 2004-2013	2014	2015	2016
Por ciento				
Mundo	3.9	3.3	3.1	2.9
OCDE*	1.6	1.9	2.1	1.7
Estados Unidos	1.6	2.4	2.6	1.5
Unión europea	0.8	1.2	1.5	1.7
Japón	0.8	0	0.6	0.8
China	10.3	7.3	6.9	6.7

\*Organización para la Cooperación y el Desarrollo EconómicoS

FUENTE: OECD, Economic outlook, Vol 2016 issue 2. Preliminary version

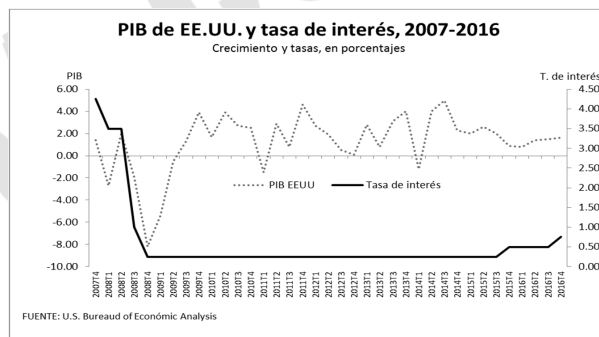
Caída del precio del petróleo crudo. En los últimos cuatro años, los precios del petróleo crudo en los mercados internacionales cayeron de un nivel por encima de los 100 dólares por barril a 45 d/b. La Mezcla Mexicana de Exportación, que se cotizaba en 98.44 dólares el barril en 2013, se ubicó en 34.895 d/b en 2016, lo que significó una caída de 64.6%. Al cierre del año, el precio del hidrocarburo mexicano mostró recuperación y cerró el diferencial con respecto a los precios internacionales del *West Texas Intermediate* y del petróleo Brent.



Otros factores externos que también han influido en la evolución reciente de la economía mexicana son la disminución de los flujos de inversión, la incertidumbre y la volatilidad financiera.

Incertidumbre y volatilidad financiera. Desde mediados de 2014, los mercados financieros de México se desarrollaron en un entorno externo de elevada volatilidad derivada del efecto de diversos factores, principalmente de los dos siguientes:

1) Expectativa de la normalización de la política monetaria (alza de la tasa de interés) por parte de la Reserva Federal de EE.UU. En el período 2008-2015, la reducción de la tasa de interés por parte de la Reserva Federal (FED) contribuyó a la recuperación de la economía de Estados Unidos y la expansión de las economías emergentes a través flujos de capital. A partir de 2013, cuando la economía de EE.UU. parecía sostener una trayectoria de crecimiento en el mediano plazo, aumentaron las expectativas de alza de la tasa de interés.



Dichas expectativas propiciaron un reacomodo de los portafolios de inversión y un cambio en la dirección de los flujos de inversión de los países emergentes a los países desarrollados.

La participación de México en los flujos de Inversión Extranjera Directa (IED) del mundo disminuyó 50%, al pasar de 2.9% en 2013 a 1.5% en 2015. En 2016, esa tendencia se acentuó durante los primeros nueve meses, ya que la IED recibida por 19.8 mil millones de dólares fue menor en -5.9% en comparación con los 25.7 mil mdd de igual periodo de 2015, según datos de Banxico<sup>1</sup>.

**Principales receptores de Inversión Extranjera Directa**

	2013	2014	2015
Participación porcentual anual			
Estados Unidos	13.7	8.0	21.0
China	18.4	19.2	13.6
Brasil	4.4	6.9	4.1
India	1.8	2.4	2.4
México	2.9	1.8	1.5
Chile	1.1	1.5	1.1

FUENTE: Inversión Extranjera Directa en México y en el Mundo. Carpeta de Información Estadística. Secretaría de Economía, Pg. 11.

2) En junio de este año el Brexit, proceso durante el cual los ciudadanos del Reino Unido decidieron separarse de la Unión Europea, y la elección presidencial de Estados Unidos en noviembre, generaron un ambiente de incertidumbre entre los inversionistas que afectó el desarrollo de los mercados financieros de los países emergentes, principalmente a China y México.

<sup>1</sup> FUENTE: Balanza de Pagos. Componentes de inversión extranjera directa en México. 06/01/2017. Banxico.

## Índices bursátiles al cierre de 2016

País	Índice	2015	2016	Variación (%)	
		Dic 31	Dic 30	Diciembre	2016
Estados Unidos	Dow	17,450.0	19,762.6	3.3	13.4
	NASDAQ	5,007.4	5,383.1	1.1	7.5
	S&P 500	2,043.9	2,238.8	1.8	9.5
Canadá	S&P/TSX Comp.	13,010.0	15,287.6	1.4	17.5
China	Shangai Composite	3,539.2	3,110.2	-4.5	-12.3
México	BMV	42,977.5	42,977.9	0.8	6.2

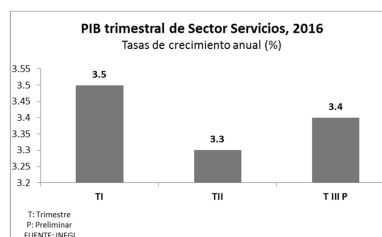
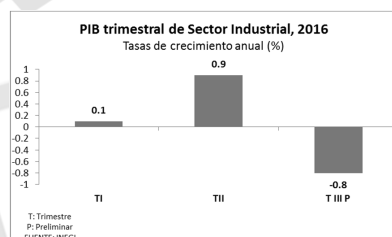
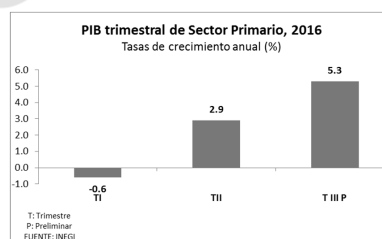
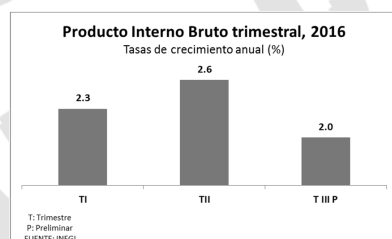
FUENTE: Hover Analytics | Consensus Data Sources: Econoday Consensus Survey and Market News

## Entorno nacional

**Actividad Económica.**

En el tercer trimestre de 2016, el Producto Interno Bruto creció 2.0%, en términos reales, en comparación al mismo trimestre de 2015. Con este resultado, el crecimiento del PIB durante los primeros nueve meses del año fue 2.3%.

El crecimiento de las actividades fue desigual en los tres sectores económicos. El sector primario (que incluye actividades agropecuarias, ganaderas, de pesca y explotación forestal), fue el que más creció en el tercer trimestre (5.3%); el sector terciario o de prestación de servicios fue el único que creció durante los tres primeros trimestres del año, mientras que el sector secundario o industrial cayó -0.8% el tercer trimestre y mostró estancamiento durante el año.



Desde otra perspectiva se observa que en 2016 el principal motor de la actividad económica del país fue el consumo privado, con un crecimiento de 3.2%, porcentaje superior al 2.3 anual registrado en 2015. En contraste, se advierten signos de desaceleración en la inversión, en el comercio exterior y en el consumo del gobierno, según datos correspondientes a los primeros nueve meses del año.

**Oferta y Demanda Global de Bienes y Servicios, 2016 (ene-sep)**

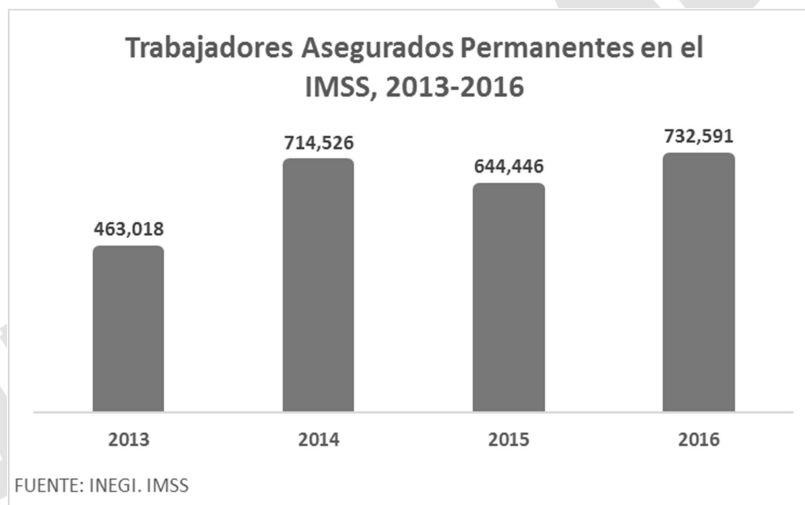
Concepto	2015 Anual	2016 Enero-sept.*
Variación respecto al mismo periodo del año anterior (%)		
Producto Interno Bruto	2.5	2.3
Importaciones	8.6	1.3
Oferta y Demanda	4.1	2.0
Consumo Privado	2.3	3.2
Consumo de Gobierno	2.3	1.0
Formación Bruta de Capital Fijo	4.2	0.2
Exportaciones	10.3	(-)0.1

\*Cifras preliminares

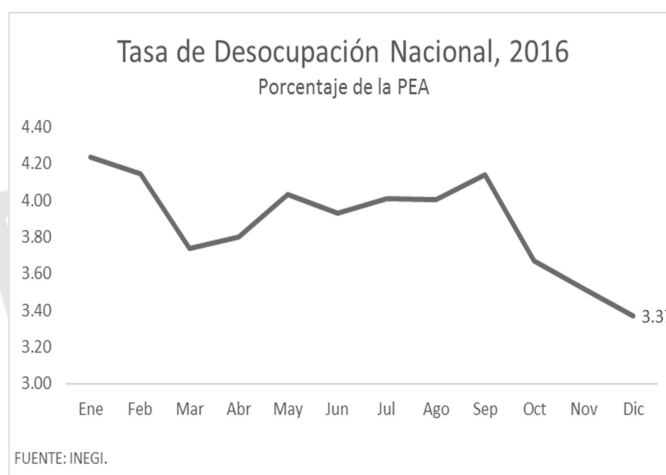
FUENTE: INEGI

**Empleo**

En diciembre, el Instituto Mexicano del Seguro Social (IMSS) tenía registrados a 18,616,624 trabajadores, 4.1% más que el número reportado el mismo mes de 2015, lo que significa que en 2016 se generaron 732,591 nuevos empleos, cifra que superó lo registrado en los tres años previos. De acuerdo con la SHCP<sup>2</sup>, este número de plazas creadas es el mayor desde 1996.



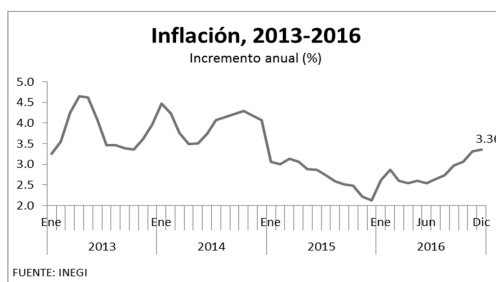
Durante el año, la Tasa de Desocupación Nacional descendió aproximadamente medio punto porcentual entre enero a diciembre. Éste último mes este indicador se ubicó en 3.27% de la Población Económicamente Activa (PEA), que es la tasa de desempleo más baja del año y la menor desde el 3.50% registrado en noviembre de 2006.



**Inflación**

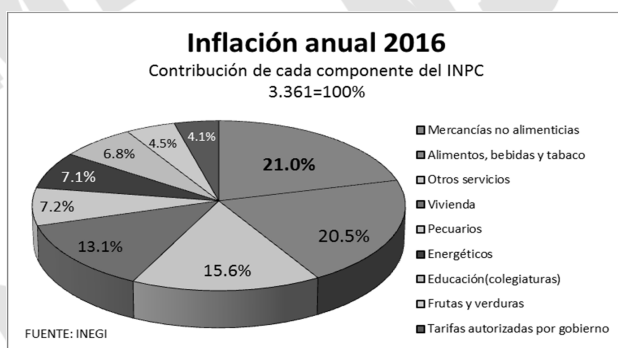
El incremento anual de la inflación en 2016 fue de 3.36%, congruente con la meta de largo plazo del 3.0% (+/- 1%) establecida por el Banco de México; no obstante, constituye un repunte de este indicador en el mediano plazo, y particularmente, en comparación con el 2.13% de 2015, que es el nivel mínimo histórico registrado por el Índice Nacional de Precios al Consumidor (INPC).

<sup>2</sup> "Informes sobre la Situación Económica, las Finanzas Públicas y la Deuda Pública. Cuarto trimestre 2016". 30 de enero de 2017. Pg. 5. SHCP



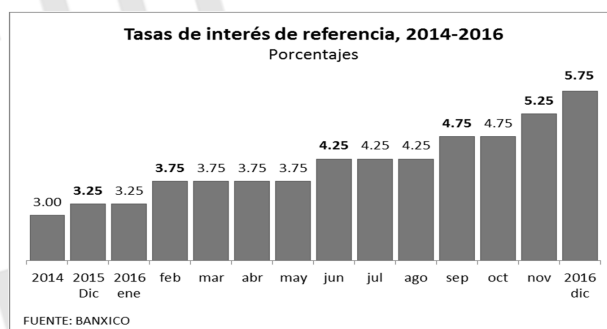
De acuerdo con datos del INEGI, el aumento del 3.36% de la inflación en 2016 fue influido, principalmente, por los incrementos en los precios de las Mercancías no alimenticias y de los Alimentos, bebidas y tabaco.

Según la incidencia anual<sup>3</sup> de los componentes del INPC, los aumentos de los precios de los energéticos contribuyeron con el 7.1% en el incremento de la inflación en el país, y con el 4.1%, las tarifas autorizadas por el gobierno.



**Tasa de interés**

El Banco de México mantuvo la tasa de interés de referencia<sup>4</sup> en el nivel de 3.0 por ciento desde 2014 hasta el 17 de diciembre de 2015, cuando aumentarla a 3.25 por ciento. En 2016, el Banco de México realizó seis ajustes adicionales a la alza hasta llegar al nivel de 5.75%. Estos incrementos se llevaron a cabo para hacer frente a la volatilidad de los mercados financieros internacionales.



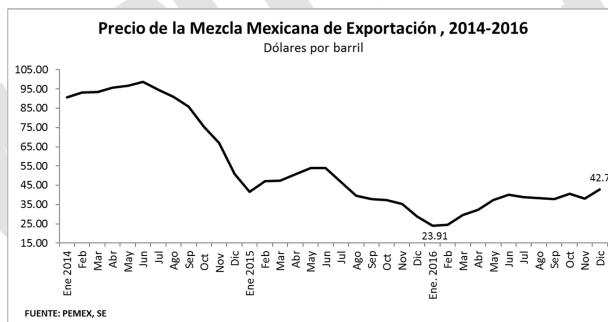
3 La incidencia se refiere a la contribución en puntos porcentuales de cada componente del INPC en la inflación general. Ésta se calcula utilizando los ponderadores de cada subíndice (Subyacente y No Subyacente), así como los precios relativos y sus respectivas variaciones. En ciertos casos, la suma de los componentes de algún grupo de subíndices puede tener alguna discrepancia por efectos de redondeo. Boletín de prensa núm. 6/17 INEGI.

4 Es la tasa de interés a la que presta el banco central y, en México, es equivalente a la tasa de fondeo bancario a plazo de un día. FUENTE: Banxico

**Precio del petróleo**

La caída de los precios del petróleo en los mercados internacionales que inició en el segundo semestre de 2014, continuó en 2015 y tocó fondo en enero de 2016. El día 20 de ese mes, la Mezcla Mexicana de Exportación (MME) se cotizó en 18.90 dólares por barril y cerró el año en 42.76 d/b.

Dicha mejoría ocurrió “tras ratificarse el acuerdo por parte de la Organización de Países Exportadores de Petróleo (OPEP) de recortar la producción en 1.2 millones de barriles diarios y limitar la producción en 2017 a 32.5 millones de barriles diarios, con el objetivo de acelerar la desacumulación de inventarios. Esta tendencia se acentuó ante el acuerdo de algunos países productores no miembros de la OPEP de recortar su producción en 558 mil barriles diarios”<sup>5</sup>.



**Balanza Comercial Petrolera**

Este año, las exportaciones y las importaciones disminuyeron -1.05% y -2.06% respecto a 2015, respectivamente, lo que se tradujo en una reducción de 10.1% anual en el déficit de la balanza comercial. No obstante, en particular, sobresale la caída del (-) 27.0% de las exportaciones petroleras que provocó un aumento de 26.8% en el déficit de la balanza petrolera respecto a 2015.

**Balanza Comercial, 2014-2016**

Concepto	2014	2015	2016
Millones de dólares			
<b>Exportaciones Totales</b>	<b>396,912</b>	<b>380,623</b>	<b>373,930</b>
Exp. Petroleras	42,369	23,173	18,743
Exp. No Petroleras	354,542	357,450	355,187
<b>Importaciones Totales</b>	<b>399,977</b>	<b>395,232</b>	<b>387,064</b>
Petroleras	41,490	33,288	31,566
No Petroleras	358,488	361,945	355,499
<b>Balanza Comercial Total</b>	<b>(-)3,066</b>	<b>(-)14,609</b>	<b>(-)13,135</b>
Petrolera	880	(-)10,115	(-)12,823
No Petrolera	(-)3,945	(-)4,495	(-)312

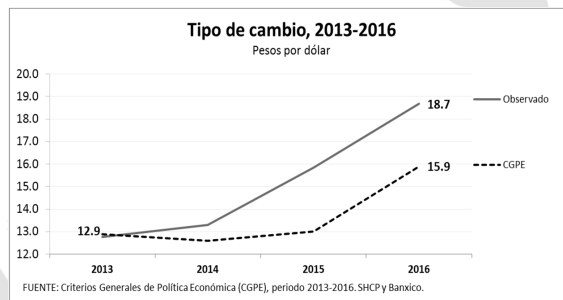
FUENTE: INEGI

El impacto desfavorable de la caída del precio del petróleo sobre el comercio exterior de México se ve reflejado en las cifras del cuadro de la página anterior. En 2014, año de precio del petróleo relativamente alto, la balanza petrolera registró superávit de 880 mdd, mientras que en 2015 y 2016 (años de precios bajos), dicha balanza reportó déficits que representaron el 69.2% y el 97.6% del déficit de la balanza comercial total, respectivamente.

<sup>5</sup> Ver “Minuta número 48 Reunión de la Junta de Gobierno del Banco de México, con motivo de la decisión de política monetaria anunciada el 15 de diciembre de 2016” págs. 3 y 4.

### Tipo de cambio

Desde mediados de 2014, la elevada volatilidad de los mercados financieros ha provocado la apreciación del dólar frente a otras monedas, incluyendo el peso. En particular, la cotización promedio mensual de 2016 en México fue de 18.7 pesos por dólar, y cerró el año en 20.5156 p/d, nivel récord histórico. Desde 2014 el tipo de cambio observado se ha ubicado muy por encima de las estimaciones de los Criterios Generales de Política Económica elaborados por la Secretaría de Hacienda y Crédito Público.



La depreciación del tipo de cambio, según el Banco de México<sup>6</sup>, se debe (además de los factores antes descritos) al uso de la divisa nacional como vehículo de cobertura de posiciones en otros activos, y las preocupaciones respecto al deterioro de la situación de las finanzas públicas del país. Este último factor motivó, en agosto y en diciembre de este año, un cambio en la perspectiva crediticia de la deuda soberana mexicana de estable a negativa por parte de las agencias calificadoras Standard & Poor's<sup>7</sup> y Fitch Ratings<sup>8</sup>, respectivamente.

### Finanzas Públicas federales

La evolución de las finanzas públicas federales durante 2016 estuvo sujeta a presiones derivadas principalmente de un crecimiento económico menor a lo previsto y precios bajos del petróleo crudo. Para el periodo enero-diciembre de 2016, la SHCP reportó la situación de las finanzas públicas a través de los datos siguientes:

1. Balance público con un déficit de 503,682 millones de pesos (mdp), equivalente al 2.6 por ciento del PIB, inferior al 3.0 por ciento autorizado por el H. Congreso de la Unión.
2. Ingresos presupuestarios por 4 billones 840.9 mdp, monto superior en 10.3.2 por ciento en términos reales respecto a 2015.
3. Incremento de la recaudación tributaria de 11.9%
4. Reducción en los ingresos petroleros (sin incluir las aportaciones patrimoniales a C) de 21.9%.
5. El gasto neto pagado se ubicó en 5 billones 343.7 mmp, cifra mayor en 6.2 por ciento en términos reales con respecto a 2015.
6. El costo financiero disminuyó 3.7 por ciento en comparación con lo observado en 2015.
7. Los saldos de la deuda del sector público federal, en términos del PIB, muestra en los últimos tres años<sup>9</sup>, el comportamiento siguiente:

<sup>6</sup> Minuta número 46 Reunión de la Junta de Gobierno del Banco de México, con motivo de la decisión de política monetaria anunciada el 29 de septiembre de 2016.

<sup>7</sup> La agencia calificadora mencionó en su comunicado de prensa que "La revisión de la perspectiva de las calificaciones en escala global refleja una posibilidad de al menos una en tres de que bajemos la calificación en los próximos 24 meses si el nivel de deuda del gobierno general o la carga de intereses presenta un deterioro superior a nuestras expectativas, y aumenta la vulnerabilidad de las finanzas públicas de México ante los shocks adversos."

<sup>8</sup> Fitch Ratings revisó a Negativa desde Estable la Perspectiva de las calificaciones de largo plazo en moneda extranjera y local de México y afirmó las mismas en 'BBB+'. También afirmó las calificaciones de los bonos sénior no garantizados en moneda extranjera y local de México en 'BBB+', el techo país en 'A' y las calificaciones de corto plazo en moneda extranjera y local en 'F2'.

<sup>9</sup> Cifras sujetas a revisiones por cambios y adecuaciones metodológicas.



## Saldos de la Deuda del Sector Público Federal, Diciembre\*

Concepto	Porcentaje del PIB**		
	2014	2015	2016
Deuda Interna neta	26.6	28.2	29.7
Deuda Externa Neta	11.9	14.6	18.2
Total de Deuda Neta	38.5	42.8	47.9

\*/Cifras sujetas a revisiones por cambios y adecuaciones metodológicas.

\*\*/La razón de deuda pública a Producto Interno Bruto, se calcula utilizando el valor nominal a precios corrientes del PIB de cada trimestre.

FUENTE: SHCP

**Sistema financiero preparado para enfrentar un entorno complejo**

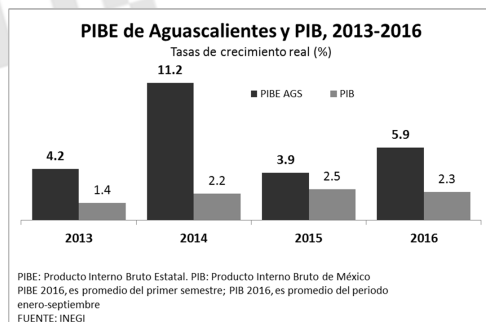
A pesar del deterioro relativo de algunos indicadores macroeconómicos importantes, el sistema financiero nacional está preparado para enfrentar un entorno complejo, de acuerdo con un diagnóstico del Banco de México<sup>10</sup>, el cual destacó lo siguiente:

1. Las políticas fiscal y monetaria se han venido ajustando a fin de preservar la estabilidad macroeconómica.
2. La banca cuenta con el capital y la liquidez suficientes para enfrentar situaciones extremas.
3. Las reglas de capital y liquidez a las que están sujetos los bancos que operan en México cumplen cabalmente con los estándares internacionales más estrictos.
4. Las pruebas de estrés aplicadas a la banca arrojaron que el sector en su conjunto cuenta con capital suficiente para mantener su solvencia ante escenarios macroeconómicos adversos pero plausibles.
5. Si bien los riesgos del entorno económico son importantes no tienen un carácter sistémico.

**Entorno estatal****Crecimiento económico**

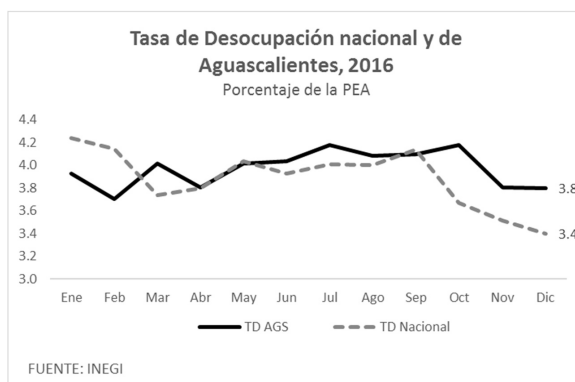
En los últimos tres años, la economía de Aguascalientes creció a una tasa superior a la registrada por la economía nacional.

Para el período 2013-2016 se estima un crecimiento promedio de la economía estatal de 6.3%, que representa el triple de la tasa de 2.1% registrada por el país.

**Empleo**

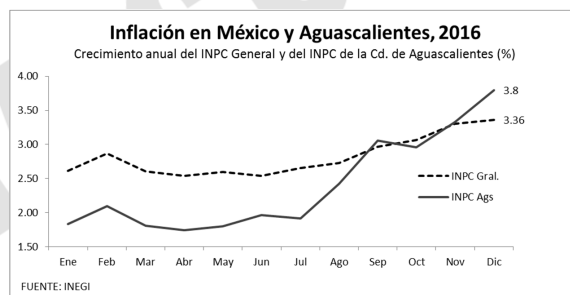
La Tasa de desocupación en Aguascalientes representó el 3.8% de la Población Económicamente Activa (PEA), porcentaje mayor al 3.4 nacional.

<sup>10</sup> Ver "Reporte sobre el Sistema Financiero a noviembre de 2016 Resumen", Banxico.



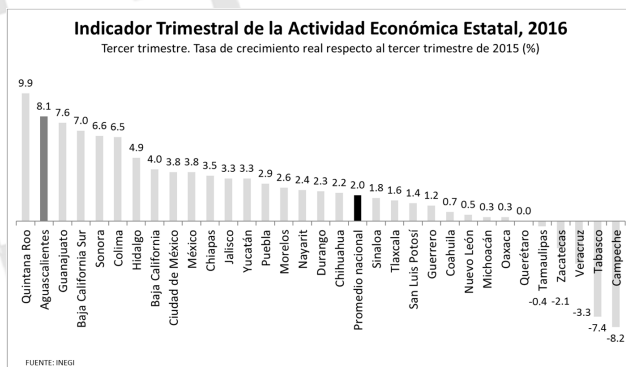
**Inflación**

En el largo plazo, la inflación en Aguascalientes crece menos que la inflación en el país; pero este año, a partir de julio, registró un fuerte repunte, cerrando el año en 3.80%, por encima del 3.36% del INPC General; particularmente, en los meses de septiembre, noviembre y diciembre, la inflación en Aguascalientes rebasó el incremento nacional.

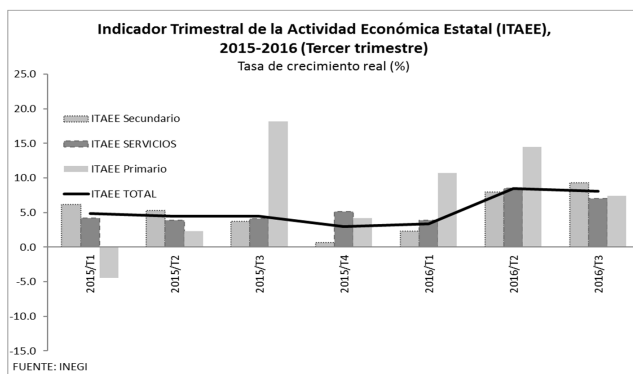


**Crecimiento de los sectores productivos**

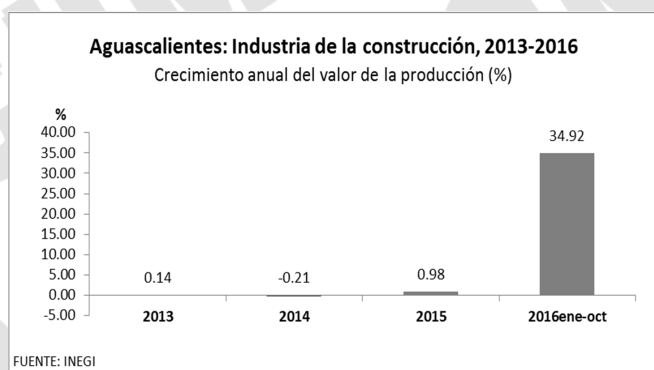
En el trimestre julio-septiembre, la economía de Aguascalientes creció 8.1%, en términos reales, cuatro veces más que lo registrado por el país (2.0%), ubicándose en la segunda posición entre las entidades federativas que más crecieron en el período de referencia.



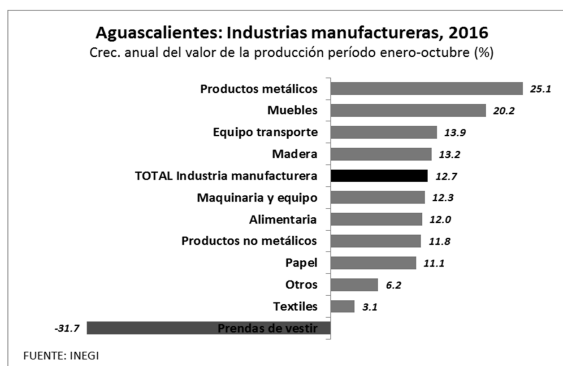
Desde la perspectiva sectorial, se observa dinamismo en el sector primario, con crecimiento en seis trimestres de manera consecutiva; el sector servicios mantiene un ritmo de expansión persistente, mientras que el sector secundario o industrial se ha fortalecido durante los primeros nueve meses del año.



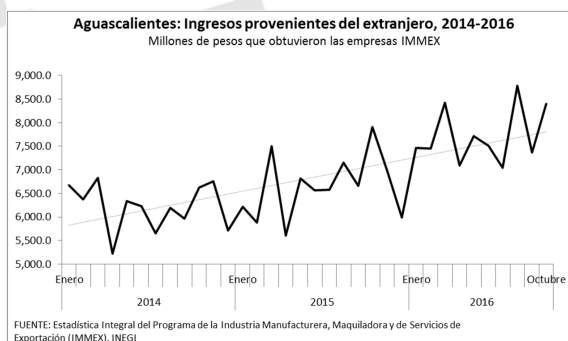
En relación con el sector secundario destaca la evolución de la industria de la construcción así como de la industria manufacturera, ambas con crecimientos anuales del 34.9% y 12.3%, respectivamente, durante los primeros diez meses del año.



Entre las industrias manufactureras, las de mejor desempeño, en los primeros diez meses del año, fueron la fabricación de productos metálicos, así como la fabricación muebles, equipo de transporte y madera, mistas que registraron una tasa de crecimiento anual mayor al promedio del subsector..



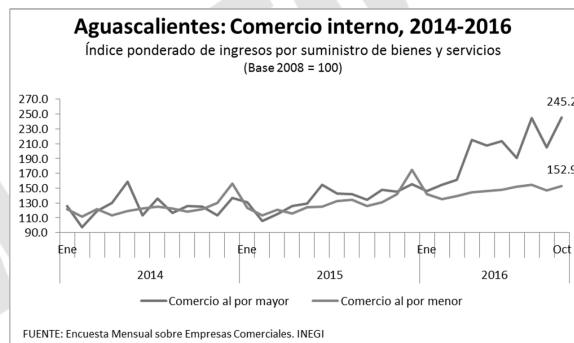
También fue relevante el comportamiento de las empresas cuya producción está orientada al mercado externo.



Así, los ingresos provenientes del extranjero de las empresas IMMEX<sup>11</sup>, crecieron 6.3% al pasar de 7,906.4 mdp en octubre de 2015 a 8,402.6 mdp el mismo mes de 2016.

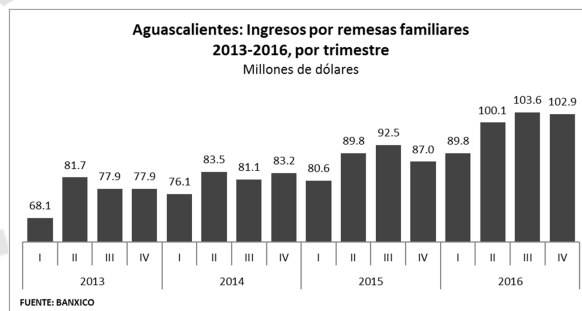
En la gráfica se observa que el flujo de estos ingresos es ascendente desde hace tres años.

En relación con el sector terciario, sobresale el desempeño estable y de crecimiento sostenido de la actividad comercial. De acuerdo con el índice ponderado de ingresos por suministro de bienes y servicios, en el periodo enero-octubre de 2016, el comercio al por mayor creció 65.9% en comparación del mismo lapso de 2015. El comercio al por menor registró un incremento en 16.9%.



En 2016, el monto de remesas familiares recibidas en Aguascalientes ascendió a 396.3 millones de dólares (mdd), 11.7% más que en 2015; en comparación, el total de remesas familiares recibidas en el país aumentaron 8.1%.

Según el Banco de México, de los 26,970.3 mdd en remesas familiares que entraron al país en 2016, el 1.5% se recibió en Aguascalientes.



<sup>11</sup> Conjunto de empresas beneficiadas por el Programa IMMEX del Gobierno Federal, que tiene como objetivo fomentar las exportaciones a través de incrementar la competitividad de las empresas, que importen mercancías de manera temporal y que realicen un proceso industrial o de servicio destinado a la elaboración, transformación o reparación y/o a la prestación de servicios de exportación, difiriendo el pago del impuesto general de importación, del impuesto al valor agregado y, en su caso, de las cuotas compensatorias. De acuerdo con el documento "Indicadores de Establecimientos con Programa IMMEX, elaborado por el INEGI (Dic. 15, 2016), en Aguascalientes se localiza el 1.3% del total nacional de estos establecimientos (6,063), es decir, aproximadamente, 80 establecimientos.

**CUENTA PÚBLICA ESTATAL  
PODER EJECUTIVO  
INGRESOS PRESUPUESTARIOS**

**POLÍTICA DE INGRESOS EN 2016**

**Objetivos:**

- Fortalecer los Ingresos Propios
- Desarrollo sostenible del Estado
- Creciendo Juntos

**Pronóstico de la Ley de Ingresos del Estado**

Para el ejercicio 2016, el Proyecto de Ley de Ingresos del Estado fue consistente con los compromisos establecidos en el Plan Sexenal de Gobierno del Estado 2010–2016, tomando como punto de partida el amplio conocimiento de la situación de nuestro Estado, reconociendo los problemas y retos que aún prevalecen y asumiendo con responsabilidad la toma de decisiones necesarias para superarlos.

En este sentido se consideró un entorno de volatilidad y bajo crecimiento de la economía a nivel mundial así como los cambios en los factores que impulsan la actividad y los riesgos que persisten a la baja.

Asimismo, se tomaron como referencia las consideraciones propuestas en el Paquete Económico Federal para 2016 y se continuó implementando la Reforma Fiscal y Social propuestos por el Ejecutivo Federal y aprobadas por la Cámara de Diputados, en las que se esperaba que para 2016 el precio promedio de exportación del crudo fuera de 50 dólares por barril.

Adicionalmente se estimó un déficit público de 3 por ciento del Producto Interno Bruto (PIB); un tipo de cambio del peso respecto al dólar de los Estados Unidos de América de 16.4 pesos por dólar, así como una inflación anual de 3 por ciento.

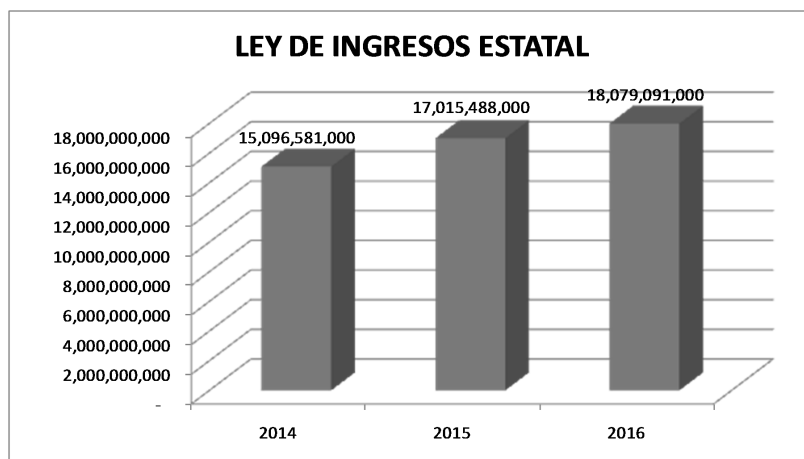
En congruencia con el comportamiento económico y fiscal que se previó a nivel nacional para el estado de Aguascalientes, de acuerdo a la iniciativa que se presentó, se presupuestó un crecimiento del 6.3 por ciento nominal del total de los ingresos, sin considerar niveles de endeudamiento para el ejercicio, representando los ingresos estimados un total de 18,079.1 millones de pesos.

De dicho monto, 15,727.3 mdp., está constituido por las Participaciones y Aportaciones federales; 1,200.3 mdp., por los Ingresos Propios y 1,151.5 mdp., por los ingresos de los Organismos Públicos Descentralizados.

**PRONÓSTICOS DE LA LEY DE INGRESOS DEL ESTADO PARA 2016**

**Principales Indicadores**

LEY DE INGRESOS ESTATAL	2016
<b>TOTAL DE INGRESOS</b>	<b>18,079,091,000</b>
<b>INGRESOS PROPIOS</b>	<b>1,200,298,000</b>
IMPUESTOS	697,678,000
DERECHOS	412,123,000
PRODUCTOS	33,536,000
APROVECHAMIENTOS	56,961,000
<b>PARTICIPACIONES Y APORTACIONES</b>	<b>15,727,287,000</b>
PARTICIPACIONES	7,177,988,000
APORTACIONES	8,549,299,000
<b>INGRESOS DE LOS OPD'S</b>	<b>1,151,506,000</b>



Uno de los principales compromisos del Gobierno del Estado es administrar la Hacienda Pública del Estado, asegurando la eficaz obtención y aplicación de recursos, en un marco de legalidad y justicia, contribuyendo a la realización de los programas directrices de gobierno para garantizar el bienestar social y la infraestructura productiva con objeto de lograr el desarrollo sostenible del Estado y el bienestar y progreso para todos.

Asimismo y derivado de las reformas fiscales propuestas por el Ejecutivo Federal y la cambiante situación de la Administración Pública fue necesario adecuar el marco jurídico a las necesidades constantes derivadas del desarrollo del Estado, requiriéndose mayores esfuerzos en el ámbito estatal para incrementar las fuentes locales de ingreso, por lo que

dentro del Paquete Económico para el Ejercicio 2016 se propusieron reformas sustanciales en la Ley de Hacienda del Estado, y en el Código Fiscal del Estado.

Considerando lo anteriormente expuesto, se envió al Congreso del Estado el proyecto de Ley de Ingresos para el ejercicio fiscal 2016 con la finalidad de dotar de recursos al Estado, que le permitan fortalecer sus finanzas públicas y que beneficien a la ciudadanía en general, destacando los siguientes puntos.

• **ACUERDOS APROBADOS POR EL H. CONGRESO DEL ESTADO EN LA LEY DE INGRESOS DEL ESTADO 2016, LEY DE HACIENDA DEL ESTADO Y EL CÓDIGO FISCAL DEL ESTADO.**

- No se consideró la creación de nuevas cargas impositivas, ni extraordinarias, ya que los incrementos en las cuotas y tarifas vigentes por concepto de Derechos, Productos, Aprovechamientos e Ingresos por Venta de Bienes y Servicios estuvieron acorde con la estimación del incremento inflacionario, del 3.5%.
- Se propuso que en materia de educación y cultura, prácticamente en la mayoría de sus rubros se mantuvieran las mismas cuotas y tarifas que estuvieron vigentes en el ejercicio 2015 y en algunos conceptos de educación, se consideró reducirse a la mitad de su costo.
- No hubo incrementos en las tasas de los Impuestos actuales.
- No se prevé la contratación de deuda pública.
- Se hicieron reformas en la Ley de Hacienda del Estado, tales como: La entrada en vigor el Artículo Segundo Transitorio, donde se establece la eliminación definitiva el Impuesto sobre Tenencia o Uso de Vehículos automotores, y de hasta 9 Años Modelo Anterior.
- Con el propósito de incentivar la incorporación de vehículos cuya procedencia sea de Entidades donde no se causaba el Impuesto sobre Tenencia o Uso de Vehículos Nuevos y hasta 9 Años Modelo Anterior y que soliciten la inscripción al Padrón Vehicular del Estado, deberán cubrir el Impuesto que hubieran causado en ejercicios anteriores, para lo cual se propone establecer un beneficio que consistirá en el descuento de hasta un 50% sobre el monto del Impuesto mencionado.
- Se realizaron reformas en el Código Fiscal del Estado buscando fortalecer las acciones de fiscalización en el Procedimiento Administrativo de Ejecución y se precisa el procedimiento para el embargo de cuentas bancarias a fin de hacer efectivo los créditos fiscales.
- Se modifican los Artículos 59 y 60 de la Ley de Hacienda del Estado referentes a la determinación de la base del Impuesto Sobre Adquisición de Vehículos Usados de Motor, en virtud de que para determinar este Impuesto, se utilizaba como base el importe del Impuesto sobre Tenencia o Uso de Vehículos Automotores Nuevos y de hasta 9 Años Modelo Anterior.

- No se consideró endeudamiento.

#### **MEDIANTE DISPOSICIONES GENERALES DE LA LEY DE INGRESOS SE ESTABLECEN BENEFICIOS**

- Se otorgaran descuentos de 50% en las multas estatales, si se pagan dentro de los 10 días siguientes a la fecha en que se notifique al infractor la resolución por la cual se le imponga la sanción, sin necesidad de que la autoridad que la impuso dicte nueva resolución, quedando exceptuadas las multas impuestas por la Procuraduría Estatal de Protección al Ambiente.
- Asimismo, las multas que se deban pagar en la Secretaría de Finanzas, derivadas del ejercicio de las facultades de comprobación de las autoridades fiscales, en materia de las contribuciones previstas en esta Ley de Ingresos, se disminuirán en un 90%, si corrige su situación fiscal y se pagan antes de levantada el acta final o de la notificación del oficio de observaciones; se corrige su situación fiscal después de levantada el acta final o notificado el oficio de observaciones, pero antes de emitida la resolución determinante del Crédito Fiscal, se tendrá derecho a una disminución de las multas en un 80%; se otorgara una disminución del 50% sobre el monto de las multas, si el pago del Crédito Fiscal se hace en su totalidad, dentro de los 10 días siguiente a la fecha en que se notifique la determinación del Crédito Fiscal.
- Se otorgaran descuentos de hasta el 90%, por concepto del Impuesto Sobre Tenencia o Uso de Vehículos Automotores y/o Impuesto Sobre Tenencia o Uso de Vehículos Nuevos y de hasta 9 Años Modelo Anterior, a los propietarios, tenedores o usuarios de los vehículos interesados en inscribirlos en el Padrón Vehicular del Estado de Aguascalientes, que se ubiquen en el supuesto establecido en el décimo cuarto párrafo, del Artículo 36 de la Ley de Hacienda del Estado de Aguascalientes, siempre y cuando, efectúen el pago de la parte de la contribución que no haya sido aplicada dentro del porcentaje del descuento, junto con los accesorios legales, desde la fecha de su causación, hasta la fecha de pago.
- Se otorgaran descuentos durante enero a marzo del 25%, de abril a junio del 20%, de julio a septiembre del 15% y de octubre a diciembre del 10%, en el Impuesto sobre Tenencia o Uso de Vehículos Nuevos y de hasta 9 Años Modelo Anterior, que se haya causado en ejercicios anteriores, a los propietarios, usuarios o tenedores de vehículos inscritos en el Padrón Vehicular del Estado, siempre y cuando efectúen el pago de la parte de la contribución que no haya sido aplicada dentro del porcentaje de descuento, junto con los accesorios legales, desde la fecha de su causación, hasta la fecha de pago.
- Se faculta al Secretario de Finanzas a través de la Subsecretaría de Ingresos para que mediante Disposiciones de Carácter General que se publicaron para efectuar descuentos del 10% al 90% en recargos y multas impuestas por la Secretaría de Finanzas a efecto de estimular el cumplimiento fiscal de las contribuciones locales.

#### **MEDIDAS Y BENEFICIOS FISCALES OTORGADOS POR EL EJECUTIVO MEDIANTE ACUERDOS, DECRETOS, LINEAMIENTOS Y FACILIDADES ADMINISTRATIVAS**

- El 31 de diciembre de 2015 se publicó el DECRETO en el que se adicionan los párrafos décimo tercero, décimo cuarto, y décimo quinto al Artículo 36; así mismo, se reforman los Artículos 59 y 60 de la Ley de Hacienda del Estado de Aguascalientes, y Artículo Segundo Transitorio de dicho Decreto, a fin de normar el registro de vehículos que proceden de otras entidades federativas, en el Padrón Vehicular del Estado, y la comprobación ante la autoridad del pago de una contribución similar al Impuesto Sobre Tenencia o Uso de Vehículos Automotores y/o Impuesto Sobre Tenencia o Uso de Vehículos Nuevos y de hasta 9 Años Modelo Anterior, durante los ejercicios 2011 a 2015 o de los últimos 5 ejercicios fiscales.
- A partir del 1° de enero de 2016, entran en vigor los Artículos de la Ley de Hacienda del Estado, correspondientes al Impuesto Sobre Tenencia o Uso de Vehículos Automotores y al Impuesto Sobre Tenencia o Uso de Vehículos Nuevos y de hasta 9 Años Modelo Anterior, de acuerdo a la publicación en el Periódico Oficial del Estado del día 31 de Diciembre de 2014, en el Artículo Segundo Transitorio, donde se establece la derogación de dichos Impuestos.
- El 4° de enero de 2016 se publica el DECRETO por el cual se otorga un Estímulo del Impuesto sobre Diversiones y Espectáculos Públicos consistente en la reducción de hasta el 80% de este Impuesto, así como de los recargos causados con motivo de la falta de pago oportuno de esa contribución y de las multas que por ese mismo motivo se hubieran impuesto y se emiten los lineamientos para su aplicación.
- El 4° de enero de 2016 se publican las Reglas de Carácter General por el que se Otorgan Beneficios y Estímulos Fiscales, en las multas y/o recargos hasta en un 90% a los contribuyentes que regularicen su pago durante el ejercicio fiscal 2016, de conformidad con los artículos 40 y 41 de la Ley de Ingresos del Estado para el Ejercicio Fiscal 2016 atendiendo a lo siguiente: Enero a marzo de hasta 90%. abril junio de hasta el 75%, julio septiembre de hasta 50 % y octubre diciembre de hasta 30%.
- El 4 de enero de 2016 se publica DECRETO las Reglas de Carácter General para Normar en lo Conducente lo dispuesto en el Artículo 38 de la Ley de Ingresos del Estado de Aguascalientes para el Ejercicio Fiscal 2016, mediante el cual se faculta a la Secretaría de Finanzas del Estado a través de la Subsecretaria de Ingresos, para otorgar un estímulo fiscal consistente en un descuento de hasta el 90% por concepto del Impuesto Sobre Tenencia o Uso de Vehículos Automotores y/o Impuesto Sobre Tenencia o Uso de Vehículos Nuevos y de hasta 9 Años Modelo Anterior, a los propietarios, tenedores o usuarios de los vehículos interesados en inscribir en el Padrón

Vehicular del Estado de Aguascalientes que se ubiquen en el supuesto establecido en el décimo cuarto párrafo del Artículo 36 de la Ley de Hacienda del Estado de Aguascalientes, por lo que para su otorgamiento, se tomarán en cuenta los ejercicios fiscales adeudados, aplicando los siguientes porcentajes de descuento de acuerdo a los ejercicios que se adeudan: De 2011 a 2015, 90%; de 2012 a 2015, 85%, de 2013 a 2015, 80%; de 2014 a 2015, 75% y los adeudos de 2015 se aplicará el 65% de descuento.

La Secretaría de Finanzas del Estado a través de la Subsecretaría de Ingresos o del Director General de Recaudación, en su caso, podrán efectuar durante el 2016, descuentos de hasta el 90% por los conceptos a que se refiere la Regla Primera de este DECRETO.

- El 4 de enero de 2016 se publica el DECRETO por el cual se otorga un Estímulo del Impuesto sobre Diversiones y Espectáculos Públicos consistente en la reducción de hasta el 80% de este Impuesto, así como de los recargos causados con motivo de la falta de pago oportuno de esa contribución y de las multas que por ese mismo motivo se hubieran impuesto y se emiten los lineamientos para su aplicación.
- El 4 de enero de 2016 se publica el DECRETO que Reforma y Adiciona Disposiciones del Reglamento del Padrón Vehicular del Estado, a efecto de que el cumplimiento de las obligaciones en materia de registro de vehículos en la entidad sea más ágil y sencillo que pretende simplificar el trámite de inscripción de vehículos cuyo origen sea de otra entidad federativa, para lo cual se consideró necesario omitir la revisión física del vehículo siempre y cuando sea nuevo y nunca haya sido inscrito, con lo cual el contribuyente se ahorrará el gasto de la revisión, tiempo y trámites en este tipo de situaciones.
- El 8 de agosto de 2016 se publica en el Periódico Oficial del Estado el acuerdo de extinción por caducidad de las facultades que se indican, respecto del Impuesto Sobre Tenencia o Uso de Vehículos Automotores, del Impuesto Sobre Tenencia o Uso de Vehículos Nuevos y de hasta 9 años modelo anterior, y de los Derechos de Control Vehicular, dispuestos en la Ley de Hacienda del Estado de Aguascalientes, mediante el cual se acuerda la extinción por caducidad de las facultades de las Autoridades Fiscales para determinar Créditos Fiscales e imponer sanciones por infracciones a las disposiciones fiscales, por concepto del Impuesto Sobre Tenencia o Uso de Vehículos Automotores, del Impuesto Sobre Tenencia o Uso de Vehículos Nuevos y de hasta 9 Años Modelo Anterior, y de los Derechos de Control Vehicular, que no hayan sido ejercidas dentro del plazo de cinco años y sin que se haya actualizado algún supuesto de suspensión o interrupción de dicho plazo, en términos de lo dispuesto por el artículo 96 del Código Fiscal del Estado. El cómputo de dicho plazo para la extinción por caducidad comienza a partir del 30 de marzo de 2011. La extinción también es aplicable a obligaciones que debieron pagarse en el ejercicio fiscal 2010 y anteriores.

#### EVOLUCIÓN DE LOS INGRESOS ESTATALES

- Es importante resaltar el comportamiento de las variables económicas durante el 2016, observándose un crecimiento del PIB en 2016 del 2.2%, la inflación se ubicó en 3.36% y el tipo de cambio fue de 18.69 pesos por dólar. El precio del petróleo, que se estimó en 50 dólares para 2016; se observó una drástica caída durante todo el año, marcado por la oferta a nivel mundial, influyendo de manera directa en los precios internacionales del petróleo con lo que se ubicó en promedio para 2016 en 35.46 dpb. Este comportamiento que inició a finales de 2014, y continuó hasta 2016 influenciado por la sobre oferta a nivel mundial.
- Cabe destacar la lenta recuperación de la economía a nivel mundial, marcado por la volatilidad de los mercados financieros internacionales, el precio del petróleo, y el debilitamiento de la confianza de los hogares y las empresas que han venido desequilibrando el comportamiento de las variables macroeconómicas, impactando en forma directa en los ingresos que recibe el Estado.
- Por lo que se refiere a la Recaudación Federal Participable, en la parte correspondiente a los ingresos tributarios al cierre del año se observó un crecimiento del 14.3%, derivado básicamente del buen comportamiento de la recaudación del ISR y el IEPS, contribuyendo en parte a compensar, la caída observada en los Derechos sobre hidrocarburos, que forman parte de la RFP y que influyeron en forma directa en los recursos recibidos vía participaciones.

#### COMPARATIVO DE INGRESOS 2016 VS 2015

FUENTE DE INGRESOS	2015	2016	DIFERENCIA 2016 vs 2015	
			Absoluta	Relativa
<b>TOTAL DE INGRESOS</b>	<b>18,531,573,000</b>	<b>20,114,330,000</b>	<b>1,582,757,000</b>	<b>9%</b>
<b>INGRESOS PROPIOS DEL SECTOR CENTRAL</b>	<b>1,593,241,000</b>	<b>2,469,732,000</b>	<b>876,491,000</b>	<b>55%</b>
IMPUESTOS	923,972,000	926,440,000	2,468,000	0%
DERECHOS	422,779,000	460,400,000	37,621,000	9%
PRODUCTOS	62,010,000	81,403,000	19,393,000	31%
APROVECHAMIENTOS	184,480,000	1,001,489,000	817,009,000	443%
<b>PARTICIPACIONES Y APORTACIONES</b>	<b>15,376,930,000</b>	<b>16,044,723,000</b>	<b>667,793,000</b>	<b>4%</b>
PARTICIPACIONES	7,000,065,000	7,898,882,000	898,817,000	13%
APORTACIONES	8,376,865,000	8,145,841,000	-231,024,000	-3%
<b>INGRESOS DE LOS OPD'S</b>	<b>1,561,402,000</b>	<b>1,599,875,000</b>	<b>38,473,000</b>	<b>2%</b>



- En el comparativo de 2016 respecto al 2015, el total de ingresos en 2016 es superior en 1,582.7 mdp., que equivale a un 9% más. Este resultado favorable, se deriva básicamente del incremento en las transferencias en los Ramos 28, así como en el apartado de Aprovechamientos. Esto sin considerar que la ministración de los recursos del Fondo para la Nómina Educativa y Gasto Operativo correspondiente al mes de diciembre, se recibirá hasta el mes de enero de 2017, con lo cual, la diferencia se incrementaría al 11.6%.
- En relación con 2015, los ingresos propios, muestran un incremento del 55%, que equivale a un aumento en la recaudación de 876.5 mdp., Es importante destacar, el esfuerzo recaudatorio estatal logrando superar los ingresos respecto al año anterior, principalmente en la recuperación de Derechos de Control Vehicular, así como en los Aprovechamientos derivado de las economías que se tuvieron durante el año, así como el remanente del ejercicio fiscal anterior.

#### COMPARATIVO DE INGRESOS PRESUPUESTADOS VS RECIBIDOS (SIN CONVENIOS)

FUENTE DE INGRESOS	LIE 2016	INGRESOS 2016	DIFERENCIA	
			Absoluta	Relativa
TOTAL DE INGRESOS	18,079,091,000	20,114,330,000	2,035,239,000	11%
INGRESOS PROPIOS DEL SECTOR CENTRAL	1,200,298,000	2,469,732,000	1,269,434,000	106%
IMPUESTOS	697,678,000	926,440,000	228,762,000	33%
DERECHOS	412,123,000	460,400,000	48,277,000	12%
PRODUCTOS	33,536,000	81,403,000	47,867,000	143%
APROVECHAMIENTOS	56,961,000	1,001,489,000	944,528,000	1658%
PARTICIPACIONES Y APORTACIONES	15,727,287,000	16,044,723,000	317,436,000	2%
PARTICIPACIONES	7,177,988,000	7,898,882,000	720,894,000	10%
APORTACIONES	8,549,299,000	8,145,841,000	-403,458,000	-5%
INGRESOS DE LOS OPD'S	1,151,506,000	1,599,875,000	448,369,000	39%

- El comportamiento de los ingresos en 2016, representa un monto de 20,114.3 mdp, que equivale a un 11% adicional respecto a lo programado en la Ley de Ingresos 2016.
- Por lo que se refiere a los ingresos propios recaudados durante 2016, estos ascienden a 2,469.7 mdp. superando la meta anual establecida en la Ley de Ingresos en un 106%, lo que se debe principalmente al registro del remanente del Ejercicio Fiscal Anterior, así como las economías que se tuvieron durante el año; y de manera importante se resalta el incremento en los impuestos del 33%. Este resultado positivo se deriva en buena medida del esfuerzo recaudatorio estatal, que propició el acercamiento de los contribuyentes para ponerse al corriente en sus adeudos anteriores tanto en Derechos de Control Vehicular, como en la recuperación del Impuesto sobre Tenencia causado en años anteriores y al Impuesto sobre Nómina, impactando de forma positiva en la recaudación.

#### COMPARATIVO DE INGRESOS TOTALES PRESUPUESTADOS VS RECAUDADOS (INCLUYENDO CONVENIOS)

FUENTE DE INGRESOS	LIE 2016	INGRESOS 2016	DIFERENCIA	
			Absoluta	Relativa
TOTAL DE INGRESOS	18,079,091,000	24,277,771,000	6,198,680,000	34%
INGRESOS PROPIOS DEL SECTOR CENTRAL	1,200,298,000	2,469,732,000	1,269,434,000	106%
IMPUESTOS	697,678,000	926,440,000	228,762,000	33%
DERECHOS	412,123,000	460,400,000	48,277,000	12%
PRODUCTOS	33,536,000	81,403,000	47,867,000	143%
APROVECHAMIENTOS	56,961,000	1,001,489,000	944,528,000	1658%
PARTICIPACIONES Y APORTACIONES	15,727,287,000	16,044,723,000	317,436,000	2%
PARTICIPACIONES	7,177,988,000	7,898,882,000	720,894,000	10%
APORTACIONES	8,549,299,000	8,145,841,000	-403,458,000	-5%
INGRESOS DE LOS OPD'S	1,151,506,000	1,599,875,000	448,369,000	39%
CONVENIOS		4,163,441,000		

- En el comparativo de los ingresos totales presupuestados en Ley de Ingresos 2016, respecto a los ingresos recaudados y recibidos vía transferencias federales, se tiene un monto por 24,277.8 mdp, lo que representa un incremento del 34%. Este aumento es derivado de manera directa, de las transferencias federales vía Fondo General de participaciones, así como del esfuerzo recaudatorio estatal, básicamente en los impuestos, así como de los Aprovechamientos, de manera específica las economías que se tuvieron durante el año y el Saldo del Ejercicio Fiscal anterior.

## COMPARATIVO DE INGRESOS TOTALES 2016 VS 2015

FUENTE DE INGRESOS	2015	2016	DIFERENCIA 2016 vs 2015	
			Absoluta	Relativa
<b>TOTAL DE INGRESOS</b>	<b>22,524,089,000</b>	<b>24,431,871,000</b>	<b>1,907,782,000</b>	<b>8%</b>
<b>INGRESOS PROPIOS DEL SECTOR CENTRAL</b>	<b>1,593,241,000</b>	<b>2,469,732,000</b>	<b>876,491,000</b>	<b>55%</b>
IMPUESTOS	923,972,000	926,440,000	2,468,000	0%
DERECHOS	422,779,000	460,400,000	37,621,000	9%
PRODUCTOS	62,010,000	81,403,000	19,393,000	31%
APROVECHAMIENTOS	184,480,000	1,001,489,000	817,009,000	443%
<b>PARTICIPACIONES Y APORTACIONES</b>	<b>15,376,930,000</b>	<b>16,044,723,000</b>	<b>667,793,000</b>	<b>4%</b>
PARTICIPACIONES	7,000,065,000	7,898,882,000	898,817,000	13%
APORTACIONES	8,376,865,000	8,145,841,000	-231,024,000	-3%
<b>INGRESOS DE LOS OPD'S</b>	<b>1,561,402,000</b>	<b>1,599,875,000</b>	<b>38,473,000</b>	<b>2%</b>
ENDEUDAMIENTO INTERNO	180,000,000	154,100,000	-25,900,000	-14%
CONVENIOS	3,812,516,000	4,163,441,000	350,925,000	9%

- Finalmente, en el análisis comparativo de los ingresos totales recaudados y recibidos en 2016 respecto al 2015, se observa, un incremento del 8%, lo que equivale a 1,907.8 mdp., influye en este crecimiento, los recursos recibidos vía transferencias federales, específicamente el aumento en los recursos recibidos a través de las Participaciones y los Convenios, Así como el registro del Saldo del Ejercicio Fiscal Anterior, y las economías que se tuvieron durante el año.

**CUENTA PÚBLICA ESTATAL  
PODER EJECUTIVO  
EGRESOS PRESUPUESTARIOS**

**POLÍTICAS DE GASTO PÚBLICO**

Para el 2016 se establecieron entre otras, las siguientes políticas de Gasto:

- Se garantiza el equilibrio presupuestal del ingreso y el egreso.
- Se promueve el ejercicio transparente, eficiente, racional y eficaz del gasto.
- Crecimiento en el capítulo 1000 Servicios Personales solo del 4% al personal de base y proyectos especiales en temas de seguridad, fiscalización, automatización de procesos (armonización contable), recaudación y regularización de plazas de base en infraestructura.
- Se cuenta con la reserva de las contingencias laborales.
- Se cuenta con una reserva para indemnizaciones por jubilación para el personal que durante el 2016 se jubile por años de servicio o vejez.
- Se incrementan los porcentajes del sueldo base de cotización para aportaciones ante el I.S.S.S.P.E.A.
- No crecimiento inflacionario en el gasto operativo (capítulo 2000 Materiales y Suministros y 3000 Servicios Generales), incrementándose principalmente por los proyectos especiales.
- El crecimiento inflacionario de los servicios básicos, será absorbido por las economías y compactación de las demás partidas del gasto del capítulo 2000 y 3000.
- Se etiquetan de origen las partidas de los servicios básicos y algunas partidas consideradas como irreductibles, lo anterior, con la finalidad de garantizar la operatividad de las Dependencias y Entidades.
- Se privilegia la inversión pública.

Derivado de estas políticas de gasto, las dependencias y entidades deberán continuar con el reto de hacer más con menos, es decir, deberán de implementar mecanismos que les permitan compactar sus estructuras organizacionales, eficientar sus procesos, generar economías, etc., lo anterior, con la finalidad de generar recursos que les permitan realizar sus programas necesarios para dar cumplimiento al Plan Sexenal del Gobierno del Estado 2010-2016.

**PRESUPUESTO DE EGRESOS**

El Plan Sexenal de Gobierno del Estado 2010-2016 plantea hacer de Aguascalientes un Estado impulsado por el crecimiento y desarrollo sustentable, la innovación tecnológica y el incremento en la calidad de vida; buscando generar bienestar social y progreso económico en todos sus habitantes, a través de un gobierno eficiente y transparente. En él se plasman las diferentes actuaciones que deberá realizar la presente Administración para lograr satisfacer las expectativas que la población depositó en las autoridades para llevar el rumbo de la entidad.

Para lograrlo se establecieron seis Estrategias Generales como medio rector del trabajo de las Dependencias y Entidades del Estado, siendo éstas:

1. Progreso económico, empleo y mejores salarios,
2. Humanización de la justicia, cultura de la legalidad y seguridad pública,
3. Gobierno eficiente,
4. Bienestar social, calidad de vida y servicios públicos,
5. Educación de calidad,
6. Medio ambiente y desarrollo sustentable

En base a lo anterior y para lograr conferir certeza en el rumbo y el destino al desarrollo del Estado, el Presupuesto de Egresos para el ejercicio fiscal 2016 contempla optimizar el recurso financiero vigilando que los recursos públicos sean aplicados bajo criterios de legalidad, honestidad, eficiencia, eficacia, economía, racionalidad, austeridad, transparencia y control, lo cual permitirá la efectiva coordinación de acciones y actividades de las dependencias y entidades de la Administración Pública Estatal.

Considerando las medidas que presentó el Ejecutivo Federal para fortalecer el país y hacer frente a los grandes desafíos nacionales, el Gobierno del Estado está comprometido a llevar a cabo acciones concretas para un mejor aprovechamiento de los recursos disponibles bajo criterios de legalidad, honestidad, eficiencia, eficacia, economía, racionalidad, máxima austeridad, transparencia, control y rendición de cuentas, motivo por el cual contempla la optimización de los gastos de operación y la racionalización de los recursos destinados a gasto corriente, por lo que partir de esto, será factible apoyar desde el nivel estatal a los retos que plantea el Gobierno Federal para beneficio de nuestra propia entidad destinando más recursos a proyectos y programas educativos, de salud, sociales, de justicia, de seguridad y de inversión, entre otros.

El bienestar y la equidad de una sociedad son impulsados de manera directa e inmediata por el gasto público, de ahí que sea el componente macroeconómico más importante de las finanzas de un Estado y un factor clave para la economía en su conjunto. En Aguascalientes la política de gasto público está orientada a convertirlo en instrumento clave para el crecimiento y el desarrollo, con clara orientación social, y fortaleciendo en todo momento la disciplina, racionalidad, y transparencia en su manejo. Hay que hacerlo así, puesto que un gasto desordenado, una programación inadecuada, una incorrecta planeación financiera y comercial y los subsidios injustificados, lastiman más a quien menos tienen, distorsionan la inversión, empañan la transparencia financiera y distraen al Estado de sus responsabilidades esenciales.

El propósito de este gobierno en materia de gasto público, es mejorar su composición y por tanto su eficacia, mediante un presupuesto ajustado a los recursos disponibles que estimulan el crecimiento y apoyan la inversión productiva y el bienestar social; todo ello, en un escenario de estabilidad y certidumbre. Su cumplimiento exige un gran equilibrio, fortalecer el sentido social del gasto y hacer de él un genuino instrumento del desarrollo.

Al igual que en los años anteriores de esta Administración, se continua como prioridad fundamental, el equilibrio financiero del Estado, promoviendo principalmente la educación, la salud, el desarrollo social y económico y la seguridad. Los objetivos son continuar manteniendo al Estado en los puestos más altos en el país en relación con la calificación de riesgo crediticio, mejorando la eficiencia del ejercicio del gasto, el control presupuestario, la transparencia y la rendición de cuentas.

Partiendo de lo anterior, el Presupuesto de Egresos para el ejercicio fiscal 2016 refrenda el compromiso de construir un Aguascalientes que incremente de manera sostenida e incluyente el desarrollo estatal en beneficio de la población, sustentado en los principios de equidad y corresponsabilidad; para lo cual el Gobierno del Estado ha definido entre sus prioridades de gasto programas que permitirán incentivar la inversión pública; fortalecer el crecimiento económico; impulsar la productividad del campo; brindar una educación de calidad; mejorar los servicios de salud; fortalecer las políticas, estrategias y acciones en materia de seguridad pública; proporcionar infraestructura sistematizada y eficiente; desarrollar estrategias de seguridad pública y promover el desarrollo sustentable.

Para el 2016 el gasto total ascenderá a 18,079.0 millones de pesos, en los cuales se incluyen 1,151.5 millones de pesos que provienen de los recursos de las Entidades del Gobierno del Estado que directamente obtienen y ejercen con autonomía administrativa y de gestión, en apego a las disposiciones aplicables.

Por ello, descontando estos recursos, el gasto neto total del Gobierno Estatal representa 16,927.5 millones de pesos.

#### IV.- CLASIFICACIÓN ECONÓMICA

La clasificación económica del presupuesto de egresos identifica los recursos utilizados por el Estado en su quehacer público y sus fuentes de origen.

##### A.- Origen de los recursos

El Presupuesto de Egresos que se presenta, de conformidad con el Artículo 19 de la Ley de Presupuesto, Contabilidad y Gasto Público del Estado, no excede las disponibilidades financieras esperadas según la Iniciativa de Ley de Ingresos para el ejercicio fiscal 2016.

##### Usos de Recursos

##### Gasto programable:

El proyecto de Presupuesto de Egresos identifica el uso que se dará a los recursos previstos en la Iniciativa de Ley de Ingresos para 2016. De los 18,079.0 millones de pesos en total disponibles, 14,834.8 millones, es decir, el 82.1 por ciento, se destinará al gasto programable, el cual incluye los recursos destinados al cumplimiento de las funciones y responsabilidades gubernamentales a cargo de los Poderes Ejecutivo, Legislativo y Judicial, así como los Órganos Autónomos en materia político-electoral, de Fiscalización, de Transparencia y de Derechos Humanos.

El gasto programable, a su vez, se asocia a dos formas básicas del uso de los recursos públicos:

El gasto corriente, que se destina a actividades operativas para el desarrollo de las funciones sustantivas de las dependencias y entidades, que en 2016 representará el 72.0 por ciento del gasto total,

- El gasto de capital que incluye las inversiones para incrementar la infraestructura y la inversión pública en el Estado, que representará del gasto total el 8.5 por ciento. Es importante señalar, que para el 2016, no se prevén recursos derivados de endeudamiento, y
- Pensiones y Jubilaciones, que se refiere a la operación del Instituto de Seguridad y Servicios Sociales para los Servidores Públicos del Estado de Aguascalientes y que representa el 1.6 por ciento del gasto total.

Es importante considerar que el gasto corriente del Gobierno Estatal dentro del Gasto Programable incluye los renglones de servicios personales, materiales y suministros, servicios generales, así como las transferencias a las entidades, poderes y órganos autónomos. También se incluyen en este apartado los recursos que se reciben del Gobierno Federal para el pago del personal federalizado de educación y de salud del Ramo 33.

##### Gasto no programable:

Adicionalmente se destinarán 3,244.2 millones de pesos, al gasto no programable, es decir el 17.9 por ciento del gasto total.

El gasto no programable se divide en:

- Gasto corriente, que corresponde a los recursos que se transfieren a los Municipios por concepto de fondos de aportaciones federales para la infraestructura social y para el fortalecimiento de los municipios, así como el costo financiero de la deuda pública (intereses y gastos de la deuda) los cuales representan el 6.1 por ciento del gasto total,
- Amortización de la deuda y disminución del pasivo, que son los recursos que destinará el Gobierno al pago de amortizaciones de la deuda pública directa del Gobierno Estatal, que en 2016 representará el restante 0.7 por ciento del gasto total, y
- Participaciones, que corresponde a los recursos que se transfieren a los Municipios en los diferentes fondos las cuales representan el 11.1 por ciento del gasto total.

INICIATIVA DE PRESUPUESTO DE EGRESOS DEL ESTADO DE AGUASCALIENTES 2016 (millones de pesos)		
Concepto	Importe	% del total
<b>Gasto programable</b>	<b>14,834.8</b>	<b>82.1</b>
Gasto corriente	13,019.7	72.0
Gasto de capital	1,532.3	8.5
<b>Pensiones y Jubilaciones</b>	<b>282.8</b>	<b>1.6</b>
<b>Gasto no programable</b>	<b>3,244.2</b>	<b>17.9</b>
Gasto corriente	1,111.1	6.1
Amortización de la deuda y disminución de pasivos	124.8	0.7
Participaciones	2,008.3	11.1
<b>GASTO TOTAL</b>	<b>18,079.0</b>	<b>100.0</b>

#### V.- CLASIFICACIÓN POR RAMOS DE LA ADMINISTRACIÓN PÚBLICA.

La clasificación por ramos de la administración pública del presupuesto de egresos identifica por áreas de responsabilidad el destino del gasto público, asociando las instituciones responsables del quehacer gubernamental con los resultados e impactos de su propia gestión.

El Presupuesto de Egresos para el ejercicio fiscal 2016, se desgrega en los siguientes ramos de la Administración pública:

RAMO	IMPORTE
<b>RAMOS AUTONOMOS</b>	<b>1048.7</b>
Ramo 01: Poder Legislativo	172.1
Ramo 02: Poder Judicial	303.5
Ramo 08: Fiscalía	369.0
Ramo 16: Político - Electoral	144.0
Ramo 17: Órganos Autónomos	60.1
<b>RAMOS ADMINISTRATIVOS</b>	<b>13,644.6</b>
Ramo 03: Ejecutivo	98.3
Ramo 04: Gobierno	822.2
Ramo 05: Finanzas y Oficialía	785.8
Ramo 06: Desarrollo Social	639.8
Ramo 07: Infraestructura y Comunicaciones	813.6
Ramo 09: Desarrollo Económico	584.6

RAMO	IMPORTE
Ramo 10: Planeación	106.7
Ramo 11: Fiscalización	40.9
Ramo 12: Desarrollo Rural y Agroempresarial	136.9
Ramo 13: Educación	7,432.5
Ramo 14: Salud	2,145.9
Ramo 15: Unidades Auxiliares	37.4
<b>RAMOS GENERALES</b>	<b>3,385.7</b>
Ramo 18: Participaciones, Aportaciones y Apoyos Extraordinarios	2,909.0
Ramo 19: Deuda Pública	335.2
Ramo 20: Previsiones Económicas	141.5
<b>GASTO TOTAL</b>	<b>18,079.0</b>

Millones de pesos

#### VI.- CLASIFICACIÓN FUNCIONAL DEL GASTO.

En cumplimiento a las disposiciones establecidas por el CONAC, el gasto total previsto en este Presupuesto ha sido formulado, en su clasificación funcional del gasto de acuerdo a las finalidades, funciones y subfunciones.

A continuación se presenta la Clasificación Funcional de acuerdo a las finalidades y funciones siguientes:

FINALIDAD / FUNCIÓN	IMPORTE
<b>GOBIERNO</b>	<b>2,796.5</b>
Legislación	198.2
Justicia	916.0
Coordinación de la política de Gobierno	392.0
Relaciones exteriores	2.1
Asuntos financieros y hacendarios	370.0
Asuntos de orden público y de seguridad interior	529.0
Otros servicios generales	389.2
<b>DESARROLLO SOCIAL</b>	<b>11,183.8</b>
Protección ambiental	291.9
Vivienda y servicios a la comunidad	455.6
Salud	2,153.9
Recreación, cultura y otras manifestaciones sociales	486.2
Educación	7,135.7
Protección social	508.7
Otros asuntos sociales	151.8
<b>DESARROLLO ECONÓMICO</b>	<b>826.7</b>
Asuntos económicos, comerciales y laborales en general	400.0
Agropecuaria, silvicultura, pesca y caza	137.0
Minería, manufacturas y construcción	19.0
Transporte	8.1
Comunicaciones	35.8

FINALIDAD / FUNCIÓN	IMPORTE
Turismo	156.6
Ciencia, tecnología e innovación	51.1
Otras industrias y otros asuntos económicos	19.1
<b>OTRAS NO CLASIFICADAS EN FUNCIONES ANTERIORES</b>	<b>3,272.0</b>
Transacciones de la deuda pública / costo financiero de la deuda	335.2
Transferencias, participaciones y aportaciones entre diferentes niveles y órdenes de Gobierno	2,936.8
<b>GASTO TOTAL</b>	<b>18,079.0</b>

Millones de pesos

En correspondencia y refuerzo a las disposiciones contenidas en el Decreto del Presupuesto de Egresos de la Federación para el ejercicio fiscal 2016 para las entidades federativas se aplicarán medidas de transparencia entre las que se determinan:

- I. Los recursos públicos federales se sujetarán a evaluaciones del desempeño que establezcan las instancias técnicas de evaluación federales y locales a que se refiere el artículo 134 de la Constitución Política de los Estados Unidos Mexicanos.

Dichas evaluaciones se realizarán a través de la verificación del grado de cumplimiento de objetivos y metas, con base en indicadores estratégicos y de gestión que permitan conocer los resultados de la aplicación de los recursos públicos federales. Asimismo, las evaluaciones a que se refiere este párrafo se sujetarán a los criterios establecidos en el Artículo 110 de la Ley Federal de Presupuesto y Responsabilidad Hacendaria.

Los resultados de las evaluaciones a que se refiere el párrafo anterior serán publicados en las respectivas páginas de Internet de las instancias de evaluación de las entidades federativas. Asimismo, se publicarán en las páginas de Internet de los gobiernos de las entidades federativas y, cuando cuenten con ellas, de los municipios.

**CUENTA PÚBLICA ESTATAL  
PODER EJECUTIVO  
DEUDA PÚBLICA**

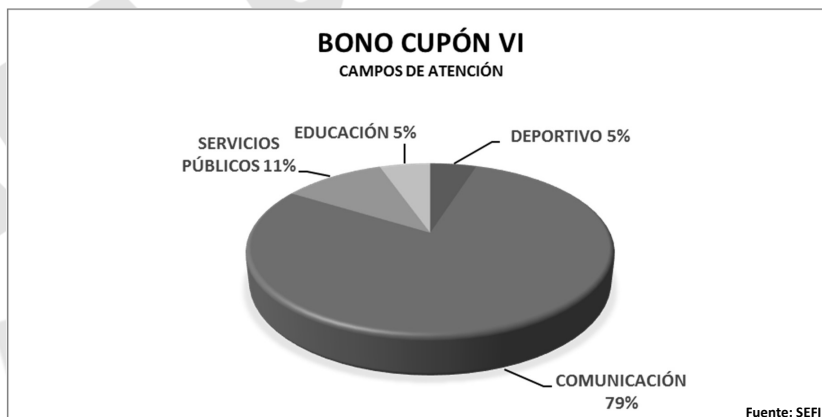
**I. Deuda Pública Estatal**

Durante ejercicio 2016 el día 1 de noviembre, se liquidaron los créditos, Fondo de Aportaciones para la Infraestructura Social (FAIS) y Fondo de Aportaciones para el Fortalecimiento de las Entidades Federativas (FAFEF) contratados con Banobras.

Así mismo se hicieron 2 prepagos al crédito contratado con Banorte, el primero por 100 millones de pesos (mdp) el día 15 de noviembre de 2016 y el segundo por 57 mdp el día 30 de diciembre de 2016, lo cual redujo de manera considerable la deuda y la carga de intereses para los años siguientes, dichos prepagos representaban el 8% del saldo de la deuda.

El H. Congreso del Estado autorizó al Ejecutivo que, por conducto de la Secretaría de Finanzas, se ejerciera la sexta disposición del bono cupón cero por la cantidad de 154.1 mdp de los recursos derivados del endeudamiento aprobado en el decreto número 208 en el año de 2012 hasta por la cantidad de 800 mdp.

Bajo los principios de prudencia, responsabilidad y transparencia que ha mantenido el Gobierno del Estado, es que dispuso el 19 de diciembre de 2016 la cantidad de 154.1 mdp, dichos recursos se utilizarán en obras de infraestructura y adquisición de bienes comprendidas dentro de los campos de atención del Banco Nacional de Obras y Servicios Públicos S.N.C. Institución de Banca de Desarrollo.



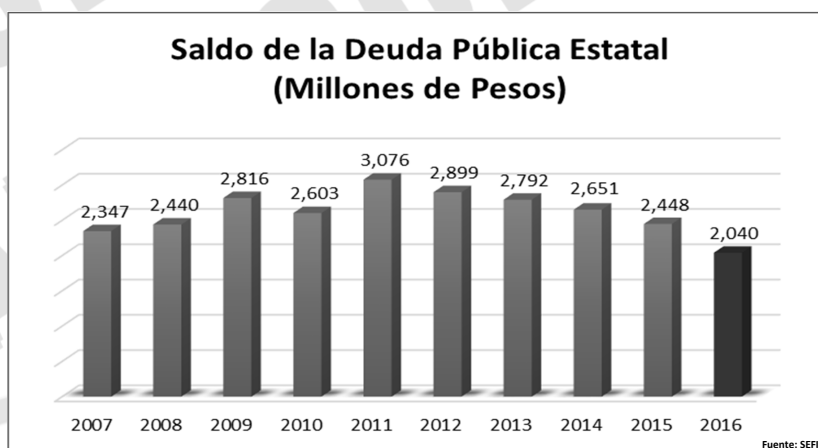
Dicha disposición se ejerció a través del esquema de bono cupón cero, mediante el cual la fuente primaria de pago de principal, a su vencimiento, serán los recursos provenientes de la redención de los bonos cupón cero adquiridos por el Estado a través de Banobras, por lo que el Estado sólo se encargará del pago de intereses.

Con el objeto de evaluar y no presionar el indicador de sostenibilidad de la deuda pública (servicio de la deuda/ Ingresos Fiscales Ordinarios "IFO's"), al cierre de 2016, este indicador se proyecta se haya ubicado en 3.8 por ciento 1.1 por ciento menos que el cierre del año anterior y se espera que este indicador vaya disminuyendo durante toda la administración.



### II. Saldos de la Deuda Pública Estatal

Al 31 de diciembre de 2016, la Deuda Pública Estatal integrada por la Deuda contratada por el Gobierno del Estado y sus Municipios se ubicó en 2,040 mdp, cifra inferior en 408 mdp a la reportada en el año anterior.



Se desprende que, de la composición del saldo de la deuda pública estatal al 31 de diciembre de 2016, el 92.4 % correspondió a la deuda pública directa contratada por el Gobierno Estatal y el 7.6% restante a la deuda pública sin aval contratada por los municipios, cuyas fuentes de financiamiento en el caso del Estado proviene de la banca comercial, mientras que en los municipios 34% correspondió a la banca comercial y 66% a la banca de desarrollo.

### III. Deuda Pública Directa

Al cierre del año 2016, la Deuda Pública Directa que comprende los financiamientos contratados por el Gobierno del Estado se ubicó en 1,885 millones de pesos, cifra menor en 264 mdp a la reportada en el año anterior.





Fuente: SEFI

Las erogaciones realizadas con cargo a la Deuda Pública Directa registraron un total de 492 mdp y se destinaron a cubrir las amortizaciones de capital, el costo financiero de la deuda pública integrado por los intereses devengados, comisiones y demás gastos bancarios relacionadas con el endeudamiento público directo. Este monto fue mayor respecto al presupuesto autorizado en un 47 %, como resultado de la nueva disposición del bono cupón cero y los prepagos realizados durante este periodo.

No obstante, al cierre de 2017 se prevé que el saldo de la deuda directa registre una reducción del 6% en comparación al nivel registrado el 1 de diciembre 2016, inicio de la actual administración.



Fuente: SEFI

\*/ 1 de diciembre inicio de la actual administración

#### IV. Deuda Pública sin Aval

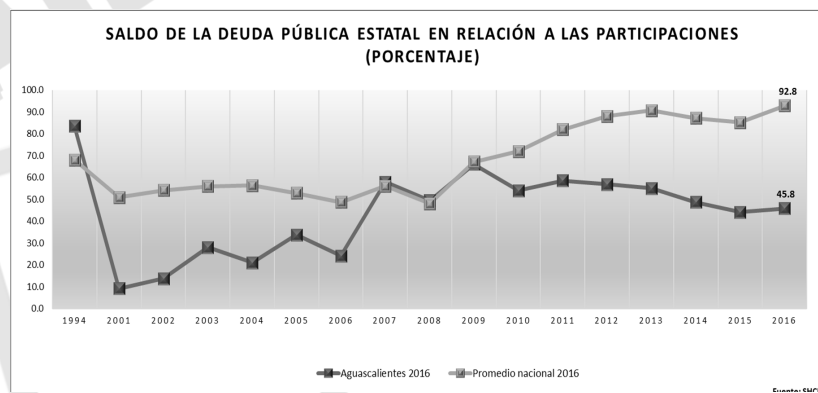
Al cierre del año 2016, la Deuda Pública sin Aval contratada por los municipios del Estado alcanzó los 155 millones de pesos, cifra menor en 145 mdp a la reportada en el año anterior.



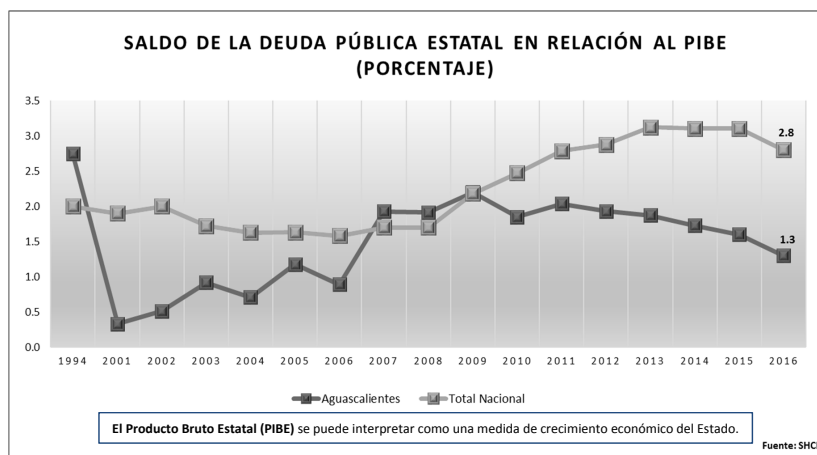
Destaca que, en el 2016, 7 municipios terminaron de pagar toda su deuda y cabe mencionar que un municipio termino de pagar 2 de sus 4 créditos existentes siendo el único municipio del Estado con deuda al comenzar 2017 uno con Banobras por 102 mdp y otro con Bancomer por 52 mdp.

#### V. Indicadores de Endeudamiento

De acuerdo al reporte de Obligaciones Financieras de Entidades Federativas, Municipios y Organismos con respecto a Participaciones, publicado por la SHCP con base en la información recabada en el Registro de Obligaciones y Empréstitos de las Entidades Federativas y Municipios, al cierre de 2016 la proporción que representa el saldo de la deuda pública de Aguascalientes es de 45.8% de sus ingresos por Participaciones Federales, esto significa 47 puntos base menos que el promedio nacional ubicado en 92.8%.

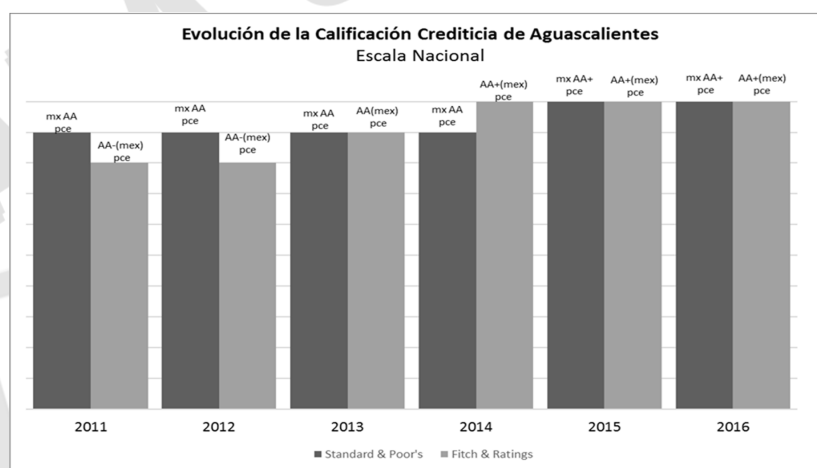


Así mismo en términos del producto interno bruto, la SHCP reportó que el saldo de la deuda estatal representó el 1.3 por ciento, es decir, 1.5 puntos porcentuales menos que el total nacional, con lo que se mantuvo la tendencia decreciente de la deuda observada en los últimos años.



**VI. Calificaciones a la calidad crediticia en escala nacional.**

En el año 2016 Fitch Ratings ratificó al Estado la calificación de AA+ con perspectiva estable y Standard & Poor’s también ratificó la calificación crediticia del Estado de mxAA+ con perspectiva estable, lo que representa la categoría más alta en la historia del Estado con ambas calificadoras y que lo consolida en una posición relevante en el ámbito financiero del país, a sólo un nivel de la calificación máxima de AAA, que solamente puede obtener el Gobierno Federal.



Fuente: Fitch Ratings y Standard & Poor's, 2016

Standard & Poor’s destaca que la calificación se mantiene, ya que espera que el Estado de Aguascalientes mantenga un fuerte desempeño presupuestal y muy bajos niveles de deuda durante los próximos 2 años.

También destaca que la perspectiva estable refleja que el Estado de Aguascalientes continuara presentando resultados generalmente balanceados después de gasto de inversión, así como una fuerte posición de liquidez y un muy bajo nivel de deuda durante 2016-2018, así como bajos pasivos contingentes.

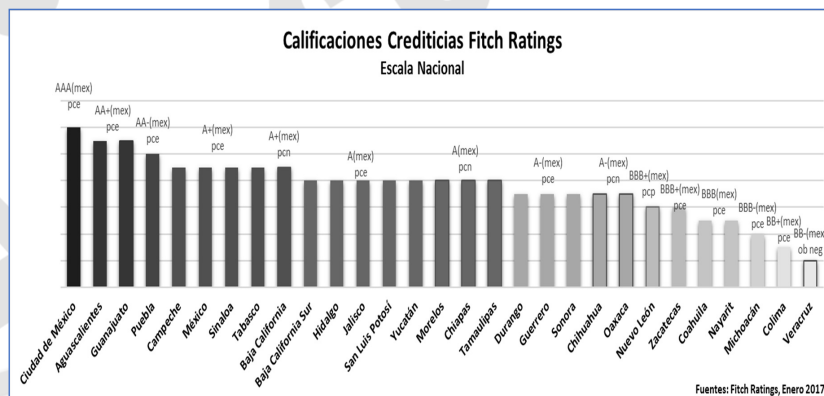
Standard & Poor’s espera que el Estado mantenga reducidos déficits después de gastos de inversión, así como continuar con prudentes prácticas de administración financiera durante los próximos dos años.

A pesar de su dinamismo, Aguascalientes tiene una economía aún débil en términos de su PIB per cápita y una débil flexibilidad presupuestal limitan la calificación. Al igual que el resto de los estados mexicanos, Aguascalientes opera bajo un marco institucional en evolución y desbalanceado, con lo cual mantener un desempeño presupuestal estable frente a una caída esperada en los ingresos federales es más complicado.



En el caso de la ratificación emitida por Fitch Ratings, también destaca su fortaleza financiera, indicadores manejables de endeudamiento, bajas contingencias por pensiones y una sólida posición de liquidez.


Esta acción refuerza el posicionamiento de Aguascalientes dentro de los tres estados con mayor calidad crediticia del país.



**VII. Calificación a la calidad crediticia en escala internacional.**

En diciembre de 2016 Fitch ratings ratificó la calificación de BBB+ al Estado de Aguascalientes, aunque la perspectiva se modificó a Negativa de Estable, ubicándose, a la par de la ciudad de Milán, y por encima de Turín, Sao Paulo y Lagos.

Fitch señala que una estabilización en la perspectiva de la calificación soberana podría resultar en un cambio positivo para la calificación de Aguascalientes.



**CUENTA PÚBLICA ESTATAL  
PODER EJECUTIVO  
POSTURA FISCAL**

**ALINEACION ESTRATEGICA**

**Plan Nacional de Desarrollo 2013-2018**

**Meta Nacional:** México Próspero

**Plan Sexenal de Gobierno 2010-2016**

**3. Gobierno Eficiente****Estrategias**

**3.2 Aprovechar y generar alternativas de financiamiento para proyectos estratégicos**

**3.4 Manejo responsable, eficiente y con calidad de las finanzas y servicios públicos**

**Proyecto Estratégico: Reforma Fiscal y Administrativa para incrementar la competitividad del Estado**

**POLÍTICA FISCAL ESTATAL 2016****Objetivos:**

- Mantener el equilibrio presupuestal sin recurrir al endeudamiento y diseñar mecanismos de estabilización de ingresos ante eventuales disminuciones de ingresos federales del Ramo 28.
- Avanzar en la modernización administrativa y normativa para seguir elevando la calidad en el gasto público, promover una mayor transparencia y rendición de cuentas y mejorar el control presupuestario.
- Orientar el gasto público para combatir la pobreza, la desigualdad, y dotar de mayores oportunidades a los Aguascalentenses.

**Estrategias 2016****Aprovechar y generar alternativas de financiamiento para proyectos estratégicos**

- Aprovechamiento de recursos federales de los distintos ramos de gasto federalizado del Presupuesto de Egresos de la Federación 2016
- Privilegiar la asignación de recursos a la seguridad pública, el combate a la pobreza, la educación, y el impulso a la productividad.

**Manejo responsable, eficiente y con calidad de las finanzas y servicios públicos**

- Mantener sin aumento la estructura tributaria del Estado. No se contemplan nuevos impuestos y se eliminó el impuesto sobre tenencia vehicular.
- Fortalecer los ingresos estatales y promover un ejercicio eficiente de los recursos presupuestarios disponibles, que permitan generar ahorros para impulsar programas prioritarios y enfrentar eventuales disminuciones de participaciones federales.
- Mantener el equilibrio presupuestal sin recurrir al endeudamiento.
- Elevar la calidad del gasto, promover una mayor transparencia y rendición de cuentas y mejorar el control presupuestario.
- Vigorizar las medidas de austeridad y racionalidad a través del control de gastos en servicios personales, manteniendo la política de no incremento nominal de sueldos de mandos medios y directivos.
- Reforma del marco fiscal del Estado para promover la simplificación del cumplimiento fiscal, la transparencia, la rendición de cuentas y la gestión por resultados, clarificando la responsabilidad de los distintos actores del ciclo presupuestario.

**ESTRATEGIAS****3.2.1 Fortalecer los procesos de cumplimiento fiscal, políticas hacendarias y fiscalización.**

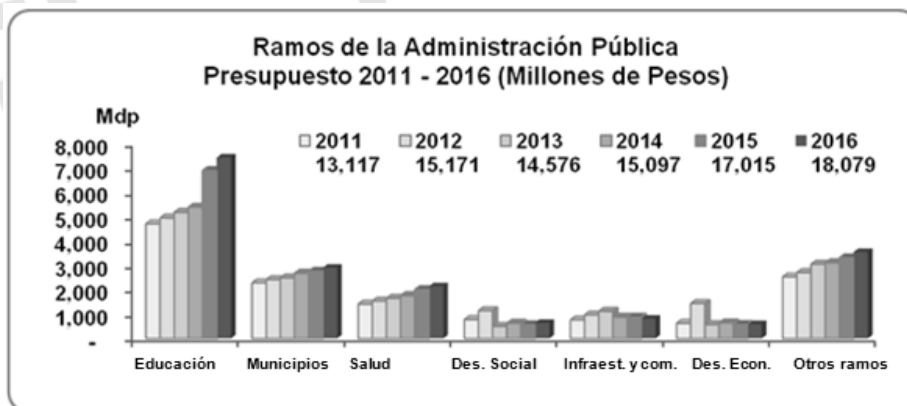
- La Secretaría de Finanzas continúa con la coordinación en la implementación de las disposiciones de la Ley General de Contabilidad Gubernamental a través de la Dirección General de Evaluación y Seguimiento, en este sentido se mantiene el seguimiento de la implementación de los siguientes sistemas:
  - En las Dependencias del Poder Ejecutivo operando el Sistema Integral de Información Financiera (SIIF), con el soporte de los módulos de egresos y continuidad en la implementación de los módulos de ingresos.

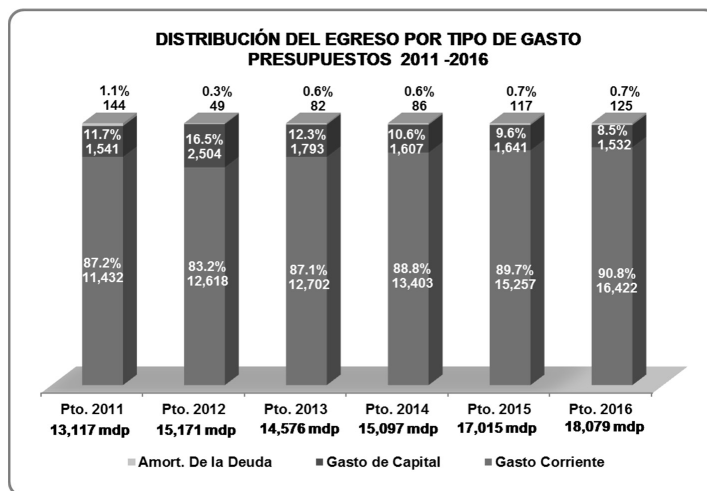
- 50 Entes del Estado operan el Sistema desarrollado por el INDETEC.

- Lo anterior ha permitido al Estado avanzar en materia de Contabilidad Gubernamental, coadyuvando en la transparencia y rendición de cuentas.

**3.2.2 Mejorar la capacidad financiera del Estado.**

- Los ingresos federales del Estado de Aguascalientes están vinculados al desempeño general de la economía nacional, misma que a su vez está fuertemente ligada con otras economías del mundo, lo cual es pertinente revisar en virtud de que el crecimiento económico global y nacional tiene efectos directos sobre los ingresos tributarios de la federación.
- El crecimiento económico real para el año 2016 puede ubicarse entre 2.6 y 3.6 por ciento, impulsado por las exportaciones no petroleras de manera consistente con el crecimiento y la evolución favorable de la economía de Estados Unidos; asimismo se espera un fortalecimiento de la demanda interna, impulsado por el crecimiento del empleo formal, la expansión del crédito a las empresas y familias, así como a un aumento del salario real y una mejoría paulatina de la confianza de los consumidores y las compañías.
- Se prevé que en 2016 la inflación esperada se mantenga dentro del rango objetivo del Banco de México del 3 por ciento. Respecto al tipo de cambio se espera que el promedio anual se ubique en 16.40 pesos por dólar.
- Se estima que durante 2016 el valor real del PIB de México registre un crecimiento anual de entre 2.6 y 3.6 por ciento. Este nivel de crecimiento contribuirá a cerrar la brecha que prevalece entre el producto observado y el potencial de la economía mexicana.
- En este contexto, el Gobierno del Estado de Aguascalientes plantea refrendar su compromiso con finanzas públicas sanas con dos cambios fundamentales en materia de responsabilidad hacendaria y la administración de riesgos ante choques externos, completamente alineado a gobierno federal.
- Nuestro objetivo en estos 6 años de Gobierno, ha sido mantener la estabilidad en las finanzas públicas; es decir, entre el ingreso y el egreso. Cuidando los principios de eficiencia, eficacia, economía, racionalidad, austeridad, disciplina presupuestaria y transparencia.
- Mantener el crecimiento del Estado, crear mayores y mejores oportunidades con el fin de brindar bienestar a la población.
- En aspectos tributarios, se ha logrado conservar sin cambios relevantes durante estos 6 años.
- Adicionalmente, para el ejercicio fiscal 2016 se contemplan medidas para seguir impulsando una mayor inversión privada.



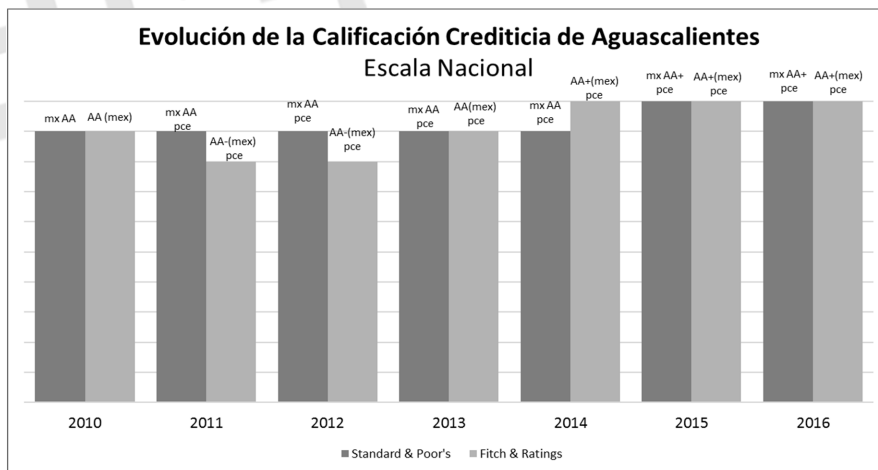


**3.2.3 Fomentar la adopción de esquemas que apoyen la tarea administrativa del Estado y sus municipios, que favorezcan el incremento de la eficacia en los resultados, la fiscalización y la transparencia de la gestión.**

- El acceso a la información refuerza los mecanismos de rendición de cuentas e incide directamente en una mayor calidad de la democracia. La obligación de transparentar y otorgar acceso público a la información abre canales de comunicación entre las instituciones del Estado y la sociedad, al permitir a la ciudadanía participar en los asuntos públicos y realizar una revisión del ejercicio gubernamental.
- A partir de 2015, se liberó el Sistema Integral de Información Financiera (SIIF), mediante el cual, en materia de presupuesto y contabilidad, se ha dado cumplimiento a la Ley General de Contabilidad Gubernamental. SEFI

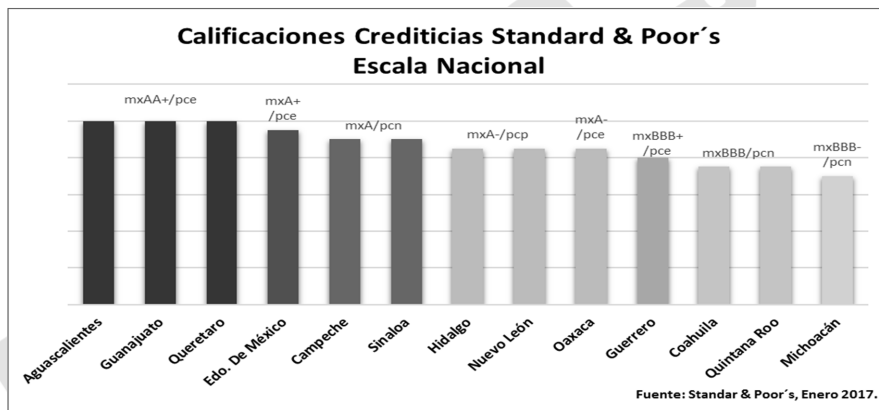
**3.2.4 Integrar mecanismos innovadores de seguimiento, intercambio de información y evaluación al financiamiento para proyectos estratégicos.**

- Durante el ejercicio 2016, se implementaron y mantuvieron acciones dirigidas a elevar la competitividad del Estado, por lo que el financiamiento de los proyectos estratégicos se ha fundamentado en una política de endeudamiento prudente y responsable, encaminada a contribuir al fortalecimiento financiero y desarrollo económico del Estado.
- Standard & Poor's y Fitch Ratings ratificaron las calificaciones del Estado en AA+ con una perspectiva estable manteniendo los valores máximos en cuanto a calificación se refiere, es decir, a sólo un nivel de la calificación máxima de AAA, que solamente puede tener el Gobierno Federal.

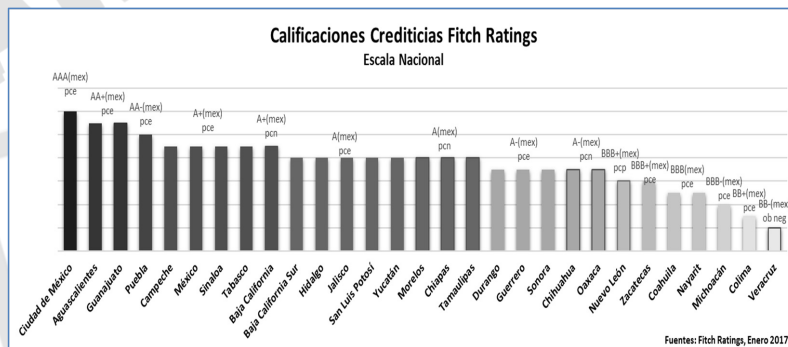


- Standard & Poor's destaca que la calificación se mantiene, ya que espera que el Estado de Aguascalientes mantenga un fuerte desempeño presupuestal y muy bajos niveles de deuda durante los próximos 2 años.

- También destaca que la perspectiva estable refleja que el Estado de Aguascalientes continuara presentando resultados generalmente balanceados después de gasto de inversión, así como una fuerte posición de liquidez y un muy bajo nivel de deuda durante 2016-2018, así como bajos pasivos contingentes.
- Standard & Poor's espera que el Estado mantenga reducidos déficits después de gastos de inversión, así como continuar con prudentes prácticas de administración financiera durante los próximos dos años.



- En el caso de la ratificación emitida por Fitch Ratings, también destaca su fortaleza financiera, indicadores manejables de endeudamiento, bajas contingencias por pensiones y una sólida posición de liquidez. Esta acción refuerza el posicionamiento de Aguascalientes dentro de los tres estados con mayor calidad crediticia del país.

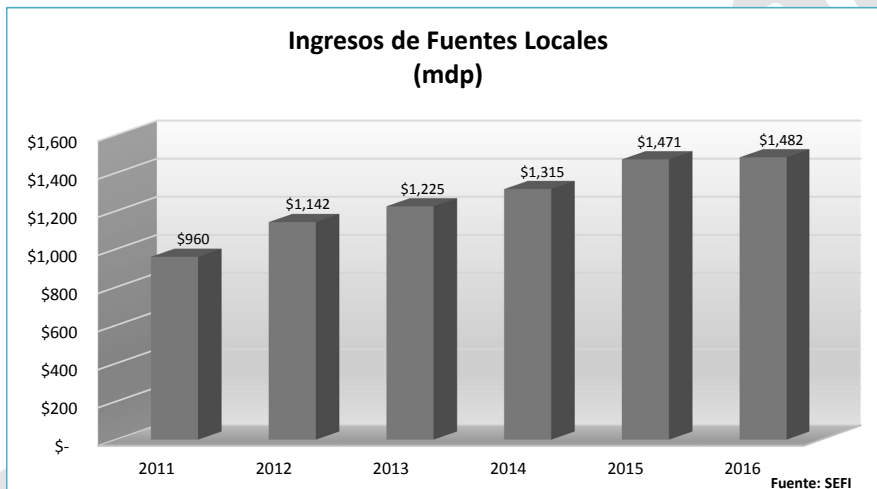


- En diciembre de 2016, Fitch Ratings ratificó la calificación de BBB+ al Estado de Aguascalientes, aunque la perspectiva se modificó a Negativa de Estable, ubicándose, a la par de la ciudad de Milán, y por encima de Turín, Sao Paulo y Lagos. Fitch señala que una estabilización en la perspectiva de la calificación soberana podría resultar en un cambio positivo para la calificación de Aguascalientes.

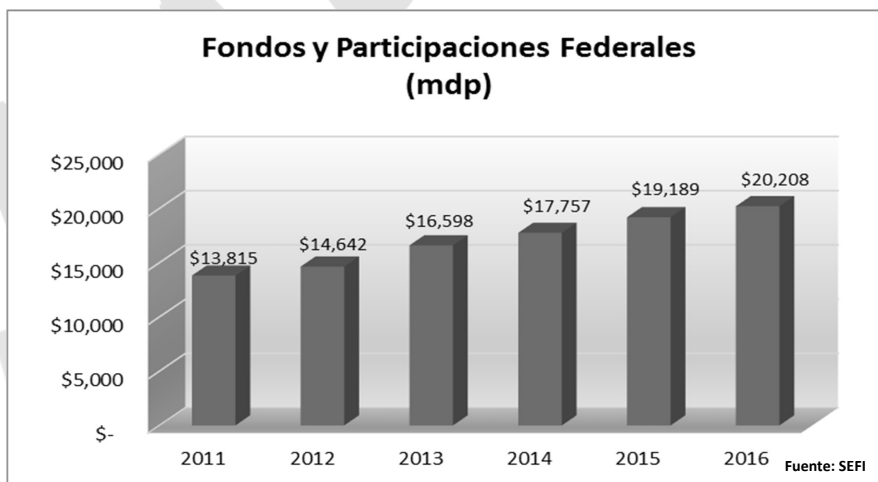




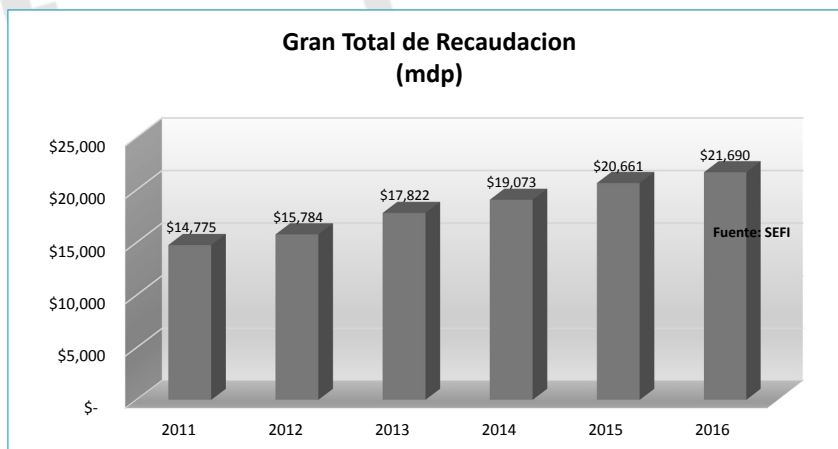
- En el año 2016 se obtuvieron Ingresos de Fuentes Locales por la cantidad de 1482 millones de pesos; es decir, 11 millones más que en 2015 sin considerar el saldo de ejercicios fiscales anteriores.



- Por Fondos de Participaciones, Aportaciones Federales y Reasignaciones, en 2016, se recaudaron 20 mil 208 millones de pesos, lo que representa 1,019 millones más que en 2015.



- El total de Ingresos Estatales fue de 21 mil 690 millones de pesos. Esto significa 1,029 millones más que en 2015.



**3.3.1 Impulsar la homogeneidad en los procesos, procedimientos, lineamientos y disposiciones normativas en Gestión Pública.**

- El portal de contribuciones se mantiene en constante actualización, con la finalidad de otorgar un servicio integral a los contribuyentes. Con un diseño más dinámico y práctico, el objetivo primordial es la promoción de la cultura fiscal y el cumplimiento oportuno de las obligaciones fiscales.
- Se implementó el Programa de Módulos Móviles mediante el cual la Secretaría de Finanzas ha acercado los servicios de incorporación y actualización del RFC, asesoría gratuita y elaboración de declaraciones a contribuyentes y ciudadanos que desarrollan una actividad económica. Los servicios que brindan los módulos móviles se prestan en sus propios centros de trabajo, lo que permite al comerciante no desatender su negocio para cumplir con sus obligaciones fiscales.
- Durante el ejercicio 2016, se tienen operando 11 ventanillas fijas, uno en cada uno de los municipios del Estado, diez módulos en las instalaciones de la Dirección General de Asistencia al Contribuyente de la Secretaría de Finanzas, con lo cual se ha atendido a un total de 27,519 ciudadanos y/o contribuyentes que desarrollan una actividad económica y que se han visto beneficiados con estos servicios.

**TOMO II PODERES Y ORGANOS AUTÓNOMOS.**

Cuenta Pública 2016  
Estado de Actividades  
Del 1 de enero al 31 de diciembre de 2016 y 2015  
(Pesos)

Ente Público: **CONSOLIDACIÓN PODER EJECUTIVO, PODER LEGISLATIVO, PODER JUDICIAL Y ORGANOS AUTÓNOMOS**

Concepto	2016	2015	Concepto	2016	2015
<b>INGRESOS Y OTROS BENEFICIOS</b>			<b>GASTOS Y OTRAS PÉRDIDAS</b>		
Ingresos de la Gestión	1,589,210,126	1,546,425,045	Gastos de Funcionamiento	2,711,439,808	2,352,250,175
Cuotas y Aportaciones de Seguridad Social	926,439,688	923,971,896	Servicios Personales	1,948,194,430	1,866,105,112
Contribuciones de Mejoras	0	0	Materiales y Suministros	223,327,127	179,988,767
Derechos	0	0	Servicios Generales	539,968,252	486,156,296
Productos de Tipo Corriente	464,529,238	422,925,490	<b>Transferencia, Asignaciones, Subsidios y Otras Ayudas</b>	<b>12,137,476,897</b>	<b>11,052,119,218</b>
Aprovechamientos de Tipo Corriente	79,667,923	62,165,782	Transferencias Internas y Asignaciones al Sector Público	11,925,860,968	10,584,054,781
Ingresos por Venta de Bienes y Servicios	16,743,355	8,489,892	Transferencias al Resto del Sector Público	1,724,000	263,356,903
Ingresos no Comprendidos en Las Fracciones de la Ley de	7,968,096	6,834,996	Subsidios y Subvenciones	7,623,277	12,530,604
Ingresos Causados en Ejercicios Fiscales Anteriores Pendientes	93,861,816	122,038,989			
de Liquidación o Pago					
	<b>20,210,803,560</b>	<b>19,192,779,779</b>	Ayudas Sociales	180,004,957	171,839,930
<b>Participaciones, Aportaciones, Transferencias, Asignaciones, Subsidios y Otras Ayudas</b>	<b>20,208,163,794</b>	<b>19,189,446,497</b>	Pensiones y Jubilaciones	0	0
Participaciones y Aportaciones	2,639,766	3,333,282	Transferencias a Fideicomisos, Mandatos y Contratos Análogos	22,173,695	20,337,000
Transferencia, Asignaciones, Subsidios y Otras ayudas			Transferencias a la Seguridad Social	0	0
			Donativos	90,000	0
<b>Otros Ingresos y Beneficios</b>	<b>164,560,371</b>	<b>189,702,446</b>	Transferencias al Exterior	0	0
Ingresos Financieros	5,559,643	4,400,102	<b>Participaciones y Aportaciones</b>	<b>4,094,033,064</b>	<b>3,337,003,377</b>
Incremento por Variación de Inventarios	0	0	Participaciones	2,199,043,346	2,043,535,802
Disminución del Exceso de Estimaciones por Pérdida o Deterioro u Obsolescencia	0	0	Aportaciones	869,422,908	833,499,702
Disminución del Exceso de Provisiones	0	0	Convenios	995,566,810	459,968,233
Otros Ingresos y Beneficios Varios	158,990,728	185,302,344	<b>Intereses, Comisiones y Otros Gastos de la Deuda Pública</b>	<b>209,909,673</b>	<b>213,929,618</b>
	<b>21,964,564,057</b>	<b>20,928,907,270</b>	Intereses de la Deuda Pública	209,305,360	213,337,927
<b>Total de Ingresos y Otros Beneficios</b>			Comisiones de la Deuda Pública	0	0
			Gastos de la Deuda Pública	604,313	591,691
			Costo por Coberturas	0	0
			Apoyos Financieros	0	0
			<b>Otros Gastos y Pérdidas Extraordinarias</b>	<b>71,249,715</b>	<b>26,253,068</b>
			Estimaciones, Depreciaciones, Deterioros, Obsolescencia y Amortizaciones	30,695,709	5,718,476
			Provisiones	35,841,725	20,476,319
			Disminución de Inventarios	0	0
			Aumento por Insuficiencia de Estimaciones por Pérdida o Deterioro y Obsolescencia	0	0
			Otros Gastos	4,712,281	58,263
			<b>Inversión Pública</b>	<b>1,327,496,378</b>	<b>2,057,021,860</b>
			Inversión Pública no Capitalizable	1,327,496,378	2,057,021,860
			<b>Total de Gastos y Otras Pérdidas</b>	<b>20,551,605,534</b>	<b>19,038,577,665</b>
			<b>Resultados del Ejercicio (Ahorro/Desahorro)</b>	<b>1,412,958,523</b>	<b>1,890,329,604</b>

**Cuenta Pública 2016**  
**Estado de Situación Financiera**  
**Al 31 de diciembre de 2016 y 2015**  
 (Pesos)

**Ente Público: CONSOLIDACIÓN PODER EJECUTIVO, PODER LEGISLATIVO, PODER JUDICIAL Y ORGANOS AUTÓNOMOS**

CONCEPTO	Año		CONCEPTO	Año	
	2016	2015		2016	2015
<b>ACTIVO</b>			<b>PASIVO</b>		
<b>Activo Circulante</b>			<b>Activo Circulante</b>		
Efectivo y Equivalentes	1,913,295,181	2,356,859,351	Cuentas por Pagar a Corto Plazo	197,088,554	142,764,878
Derechos a Recibir Efectivo o Equivalentes	13,695,988	15,001,948	Documentos por Pagar a Corto Plazo	54,239,545	52,136,370
Derechos a Recibir Bienes o Servicios	55,353,408	55,474,174	Porción a Corto Plazo de la Deuda Pública a Largo Plazo	54,539,057	106,761,712
Inventarios	0	0	Títulos y Valores a Corto Plazo	0	0
Almacenes	1,391,697	1,136,022	Pasivos Diferidos a Corto Plazo	0	0
Estimación por Pérdida o Deterioro de Activos Circulantes	0	0	Fondos y Bienes de Terceros en Garantía y/o Administración a Corto Plazo	113,616,238	109,773,677
Otros Activos Circulantes	24,400	28,224	Provisiones a Corto Plazo	39,613,891	4,423,119
<b>Total de Activos Circulantes</b>	<b>1,983,760,682</b>	<b>2,428,489,719</b>	Otros Pasivos a Corto Plazo	426,564,851	388,437,160
			<b>Total de Pasivos Circulantes</b>	<b>885,662,135</b>	<b>804,295,916</b>
<b>Activo No Circulante</b>			<b>Activo No Circulante</b>		
Inversiones Financieras a Largo Plazo	980,696,950	654,524,884	Cuentas por Pagar a Largo Plazo	0	0
Derechos a Recibir Efectivo o Equivalentes a Largo Plazo	0	0	Documentos por Pagar a Largo Plazo	0	0
Bienes Inmuebles, Infraestructura y Construcciones en Proceso	4,233,211,711	3,260,550,950	Deuda Pública a Largo Plazo	1,830,369,028	2,041,906,085
Bienes Muebles	1,233,833,683	1,125,379,203	Pasivos Diferidos a Largo Plazo	0	0
Activos Intangibles	61,890,072	53,522,961	Fondos y Bienes de Terceros en Garantía y/o en Administración a Largo Plazo	0	0
Depreciación, Deterioro y Amortización Acumulada de Bienes	-48,886,568	-23,833,554	Provisiones a Largo Plazo	155,477,428	166,216,928
Activos Diferidos	52,572,220	506,547	<b>Total de Pasivos No Circulantes</b>	<b>1,985,846,456</b>	<b>2,208,125,013</b>
Estimación por Pérdida o Deterioro de Activos no Circulantes	0	0	<b>Total del Pasivo</b>	<b>2,871,528,591</b>	<b>3,012,420,929</b>
Otros Activos no Circulantes	17,000	17,000	<b>HACIENDA PÚBLICA/ PATRIMONIO</b>		
<b>Total de Activos No Circulantes</b>	<b>6,513,525,078</b>	<b>5,070,667,980</b>	<b>Hacienda Pública/Patrimonio Contribuido</b>	<b>123,969,638</b>	<b>120,169,639</b>
<b>Total del Activo</b>	<b>8,497,285,760</b>	<b>7,499,167,709</b>	Aportaciones	119,676,301	120,169,639
			Donaciones de Capital	3,993,337	0
			Actualización de la Hacienda Pública / Patrimonio	0	0
			<b>Hacienda Pública/Patrimonio Generado</b>	<b>5,501,767,930</b>	<b>4,366,577,142</b>
			Resultados del Ejercicio (Ahorro / Desahorro)	1,412,988,523	1,890,329,604
			Resultados de Ejercicios Anteriores	4,008,082,201	2,408,508,409
			Revalúos	81,145,788	68,071,635
			Reservas	0	0
			Rectificaciones de Resultados de Ejercicios Anteriores	-398,981	-332,507
			<b>Exceso o Insuficiencia en la Actualización de la Hacienda Pública/Patrimonio</b>	<b>0</b>	<b>0</b>
			Resultado por Posición Monetaria	0	0
			Resultado por Tenencia de Activos no Monetarios	0	0
			<b>Total Hacienda Pública/ Patrimonio</b>	<b>6,625,757,168</b>	<b>4,486,746,781</b>
			<b>Total del Pasivo y Hacienda Pública / Patrimonio</b>	<b>8,497,285,760</b>	<b>7,499,167,709</b>

**Cuenta Pública 2016**  
**Estado de Cambios en la Situación Financiera**  
**Del 1 de enero al 31 de diciembre de 2016 y 2015**  
**(Pesos)**  
**CONSOLIDACIÓN PODER EJECUTIVO, PODER LEGISLATIVO, PODER JUDICIAL Y ORGANOS AUTÓNOMOS**

Ente Público:

Concepto	Origen	Aplicación	Concepto	Origen	Aplicación
<b>ACTIVO</b>	<b>470,047,716</b>	<b>1,468,165,766</b>	<b>PASIVO</b>	<b>133,608,875</b>	<b>274,801,212</b>
<b>Activo Circulante</b>	<b>444,994,712</b>	<b>255,675</b>	<b>Activo Circulante</b>	<b>133,608,875</b>	<b>52,222,655</b>
Efectivo y Equivalentes	443,564,170	0	Cuentas por Pagar a Corto Plazo	54,323,676	0
Derechos a Recibir Efectivo o Equivalentes	1,305,950	0	Documentos por Pagar a Corto Plazo	2,103,175	0
Derechos a Recibir Bienes o Servicios	120,768	0	Porción a Corto Plazo de la Deuda Pública a Largo Plazo	0	52,222,655
Inventarios	0	0	Títulos y Valores a Corto Plazo	0	0
Almacenes	0	255,675	Pasivos Diferidos a Corto Plazo	0	0
Estimación por Pérdida o Deterioro de Activos Circulantes	0	0	Fondos y Bienes de Terceros en Garantía y/o Administración a Corto Plazo	3,842,561	0
Otros Activos Circulantes	3,824	0	Provisiones a Corto Plazo	35,191,772	0
<b>Activo No Circulante</b>	<b>25,053,004</b>	<b>1,467,910,091</b>	Otros Pasivos a Corto Plazo	38,147,691	0
Inversiones Financieras a Largo Plazo	0	326,172,066	<b>Pasivo No Circulante</b>	<b>0</b>	<b>222,278,557</b>
Derechos a Recibir Efectivo o Equivalentes a Largo Plazo	0	0	Cuentas por Pagar a Largo Plazo	0	0
Bienes Inmuebles, Infraestructura y Constituciones en Proceso	0	972,660,761	Documentos por Pagar a Largo Plazo	0	0
Bienes Muebles	0	108,354,480	Deuda Pública a Largo Plazo	0	211,538,057
Activos Intangibles	0	8,457,111	Pasivos Diferidos a Largo Plazo	0	0
Depreciación, Deterioro y Amortización Acumulada de Bienes	25,053,004	0	Fondos y Bienes de Terceros en Garantía y/o en Administración a Largo Plazo	0	0
Activos Diferidos	0	52,065,673	Provisiones a Largo Plazo	0	10,739,500
Estimación por Pérdida o Deterioro de Activos no Circulantes	0	0	<b>HACIENDA PÚBLICA / PATRIMONIO</b>	<b>1,430,026,013</b>	<b>291,015,625</b>
Otros Activos no Circulantes	0	0	<b>Hacienda Pública/Patrimonio Contribuido</b>	<b>3,993,337</b>	<b>193,338</b>
			Aportaciones	0	193,338
			Donaciones de Capital	3,993,337	0
			Actualización de la Hacienda Pública / Patrimonio	0	0
			<b>Hacienda Pública/Patrimonio Generado</b>	<b>1,426,032,676</b>	<b>290,822,287</b>
			Resultados del Ejercicio (Ahorro / Desahorro)	1,412,958,523	0
			Resultados de Ejercicios Anteriores	0	290,755,813
			Revalúos	13,074,153	0
			Reservas	0	0
			Rectificaciones de Resultados de Ejercicios Anteriores	0	66,474
			<b>Exceso o Insuficiencia en la Actualización de la Hacienda Pública/Patrimonio</b>	<b>0</b>	<b>0</b>
			Resultado por Posición Monetaria	0	0
			Resultado por Tenencia de Activos no Monetarios	0	0

**Cuenta Pública 2016**  
**Estado de Variación en la Hacienda Pública**  
**Del 1 de enero al 31 de diciembre de 2016**  
 (pesos)

**Ente Público: CONSOLIDACIÓN PODER EJECUTIVO, PODER LEGISLATIVO, PODER JUDICIAL Y ORGANOS AUTÓNOMOS**

Concepto	Hacienda Pública/ Patrimonio Contribuido		Hacienda Pública/ Patrimonio Generado de Ejercicios Anteriores		Hacienda Pública/ Patrimonio Generado del Ejercicio	Ajustes por Cambios de Valor	TOTAL
<b>Rectificaciones de Resultados de Ejercicios Anteriores</b>							
<b>Patrimonio Neto Inicial Ajustado del Ejercicio</b>							
Aportaciones	120,169,639	0	-332,507	-66,474	0	0	-398,981
Donaciones de Capital	120,169,639	0	0	0	0	0	120,169,639
Actualización de la Hacienda Pública/ Patrimonio	0	0	0	0	0	0	0
<b>Variaciones de la Hacienda Pública/ Patrimonio Neto del Ejercicio</b>							
Resultados del Ejercicio (Ahorro/Desahorro)	0	2,408,508,409	1,890,329,604	1,890,329,604	0	68,071,635	4,366,909,649
Resultados de Ejercicios Anteriores	0	2,408,508,409	2,408,508,409	1,890,329,604	0	0	1,890,329,604
Revalúos	0	0	0	0	0	0	2,408,508,409
Reservas	0	0	0	0	0	68,071,635	68,071,635
<b>Hacienda Pública/ Patrimonio Neto Final del Ejercicio 2015</b>							
	120,169,639	2,408,175,902	2,408,175,902	1,890,329,604	68,071,635	0	4,486,746,781
<b>Cambios en la Hacienda Pública/ Patrimonio Neto del Ejercicio 2016</b>							
Aportaciones	3,799,998	0	0	0	0	0	3,799,998
Donaciones de Capital	-193,338	0	0	0	0	0	-193,338
Actualización de la Hacienda Pública/ Patrimonio	3,993,336	0	0	0	0	0	3,993,336
<b>Variaciones de la Hacienda Pública/ Patrimonio Neto del Ejercicio</b>							
Resultados del Ejercicio (Ahorro/Desahorro)	0	1,599,573,791	1,599,573,791	1,412,958,523	0	13,074,153	3,025,606,467
Resultados de Ejercicios Anteriores	0	1,599,573,791	1,599,573,791	1,412,958,523	0	0	1,412,958,523
Revalúos	0	0	0	0	0	0	1,599,573,791
Reservas	0	0	0	0	0	13,074,153	13,074,153
<b>Saldo Neto en la Hacienda Pública / Patrimonio 2016</b>							
	123,969,637	4,007,749,694	4,007,749,694	1,412,892,049	81,145,788	0	5,625,757,168

**Cuenta Pública 2016**  
**Estado de Flujos de Efectivo**  
**Del 1 de enero al 31 de diciembre de 2016 y 2015**  
**(Pesos)**  
**CONSOLIDACIÓN PODER EJECUTIVO, PODER LEGISLATIVO, PODER JUDICIAL Y ORGANOS AUTÓNOMOS**

Ente Público:

Concepto	2016	2015	Concepto	2016	2015
<b>Flujos de Efectivo de las Actividades de Gestión</b>					
<b>Origen</b>	<b>22,116,670,964</b>	<b>21,303,259,997</b>	<b>Flujos de Efectivo de las Actividades de Inversión</b>	<b>25,053,004</b>	<b>26,540,786</b>
Impuestos	926,439,698	923,971,896	Origen	0	0
Cuotas y Aportaciones de Seguridad Social	0	0	Bienes Inmuebles, Infraestructura y Construcciones en Proceso	25,053,004	26,540,786
Contribuciones de mejoras	0	0	Bienes Muebles	0	0
Derechos	464,529,238	422,925,490	Otros Orígenes de Inversión	0	0
Productos de Tipo Corriente	79,667,923	62,165,782	<b>Aplicación</b>	<b>2,469,234,403</b>	<b>2,707,530,942</b>
Aprovechamientos de Tipo Corriente	16,743,355	8,489,892	Bienes Inmuebles, Infraestructura y Construcciones en Proceso	972,660,761	646,949,167
Ingresos por Venta de Bienes y Servicios	7,968,096	6,834,996	Bienes Muebles	169,077,264	3,559,915
Ingresos no Comprendidos en las Fracciones de la Ley de Ingresos Causados en	93,861,816	122,036,989	Otras Aplicaciones de Inversión	1,327,496,378	2,057,021,860
Ejercicios Fiscales Anteriores Pendientes de Liquidación o Pago			<b>Flujos Netos de Efectivo por Actividades de Inversión</b>	<b>-2,444,181,400</b>	<b>-2,680,990,156</b>
Participaciones y Aportaciones	20,208,163,794	19,189,446,497			
Transferencias, Asignaciones y Subsidios y Otras Ayudas	2,639,766	3,333,282	<b>Flujo de Efectivo de las Actividades de Financiamiento</b>		
Otros Orígenes de Operación	316,657,278	564,055,173	<b>Origen</b>	<b>0</b>	<b>0</b>
<b>Aplicación</b>	<b>19,642,382,350</b>	<b>17,554,483,812</b>	Endeudamiento Neto	0	0
Servicios Personales	1,948,154,430	1,686,105,112	Interno	0	0
Materiales y Suministros	223,327,127	179,988,767	Externo	0	0
Servicios Generales	539,958,252	466,156,296	Otros Orígenes de Financiamiento	0	0
Transferencias Internas y Asignaciones al Sector Público	11,925,860,968	10,584,054,781	<b>Aplicación</b>	<b>473,671,385</b>	<b>316,057,166</b>
Transferencias al resto del Sector Público	1,724,000	263,356,903	Servicios de la Deuda	209,909,673	213,929,618
Subsidios y Subvenciones	7,623,277	12,530,604	Interno	0	0
Ayudas Sociales	180,004,957	171,839,930	Externo	0	0
Pensiones y Jubilaciones	0	0	Otras Aplicaciones de Financiamiento	263,761,712	102,127,548
Transferencias a Fideicomisos, Mandatos y Contratos Análogos	22,173,695	20,337,000	<b>Flujos netos de Efectivo por Actividades de Financiamiento</b>	<b>-473,671,385</b>	<b>-316,057,166</b>
Transferencias a la Seguridad Social	0	0			
Donativos	90,000	0	<b>Incremento/Disminución Neta en el Efectivo y Equivalentes al Efectivo</b>	<b>-443,564,171</b>	<b>751,728,863</b>
Transferencias al Exterior	0	0			
Participaciones	2,199,043,346	2,043,535,802	<b>Efectivo y Equivalente al Efectivo al Inicio del Ejercicio</b>	<b>2,356,859,351</b>	<b>1,605,130,488</b>
Aportaciones	899,422,908	833,499,702	<b>Efectivo y Equivalente al Efectivo al Final del Ejercicio</b>	<b>1,913,295,181</b>	<b>2,356,859,351</b>
Convenios	995,566,810	459,968,233			
Otras Aplicaciones de Operación	699,432,581	813,110,682			
<b>Flujos Netos de Efectivo por Actividades de Operación</b>	<b>2,474,288,614</b>	<b>3,748,776,185</b>			

**NOTAS A LOS ESTADOS FINANCIEROS CONSOLIDADOS  
TOMO II**

De conformidad al artículo 46, fracción I, inciso e) y 49 de la Ley General de Contabilidad Gubernamental, así como a la normatividad emitida por el Consejo Nacional de Armonización Contable, a continuación se presentan las notas a los estados financieros correspondientes al ejercicio fiscal de 2016 y 2015, con los siguientes apartados:

- Notas de Desglose
- Notas de Memoria
- Notas de Gestión Administrativa

**Notas de Desglose:**

**Notas al Estado de Situación Financiera del Gobierno del Estado de Aguascalientes**

**Activo**

- **Efectivo y Equivalentes**

En este apartado se integran los recursos monetarios que maneja el Gobierno del Estado de Aguascalientes, en cuentas bancarias en moneda nacional, y en menor medida, aquellos que están en los Poderes Ejecutivo, Legislativo, Judicial y Autónomos. A continuación se presenta la integración de este rubro:

(Pesos)

Concepto	2016	2015
Poder Ejecutivo	1,709,143,595	2,220,912,252
Poder Legislativo	4,596,392	1,092,456
Poder Judicial	144,057,025	128,940,021
Órganos Autónomos	55,498,169	5,914,622
Suma	1,913,295,181	2,356,859,351

- **Derechos a recibir Efectivo o Equivalentes**

Corresponde integrar en este rubro los saldos que representan cuentas por cobrar y deudores diversos por cobrar a corto plazo, deudores por anticipos de la Tesorería a corto plazo, préstamos otorgados a corto plazo, otros derechos a recibir efectivo o equivalentes a corto plazo. A continuación se presenta la integración de este rubro:

(Pesos)

Concepto	2016	2015
Poder Ejecutivo	9,507,429	8,225,677
Poder Legislativo	67,391	317,248
Poder Judicial	4,088,232	6,443,814
Órganos Autónomos	32,946	15,209
Suma	13,695,998	15,001,948

- **Derechos a recibir Bienes o Servicios**

Corresponde integrar en este rubro los saldos que representan cuentas por cobrar y deudores diversos por cobrar a corto plazo, deudores por anticipos de la Tesorería a corto plazo, préstamos otorgados a corto plazo, otros derechos a recibir bienes o servicios a corto plazo. A continuación se presenta la integración de este rubro:

(Pesos)

Concepto	2016	2015
Poder Ejecutivo	55,152,852	55,402,260
Poder Legislativo	0	0
Poder Judicial	200,554	71,914
Órganos Autónomos	0	0
Suma	55,353,406	55,474,174

- **Inventarios y Almacenes**

El primero se conforma por aquellos bienes que se adquieren como materia prima para llevar a cabo elaboraciones y el segundo por materiales y suministros que serán utilizados en los procesos administrativos correspondientes.

Los inventarios y almacenes se encuentran valuados a su costo de adquisición atendiendo a lo que señalan las Principales Reglas de Registro y Valoración del Patrimonio (Elementos Generales), emitidas por el Consejo Nacional de Armonización Contable, que indican que la base fundamental de la valuación debe ser el enfoque del costo histórico, que refleja más objetivamente la información financiera de los gobiernos, a continuación se presenta la integración de este rubro:



(Pesos)

Concepto	2016	2015
Poder Ejecutivo	0	0
Poder Legislativo	0	0
Poder Judicial	1,391,697	982,064
Órganos Autónomos	0	153,958
Suma	1,391,697	1,136,022

- Otros activos circulantes**

Corresponde integrar en este rubro los saldos que representan los valores, títulos de crédito y bienes en garantía que reflejan derechos parciales para asegurar y/o liquidar un adeudo de tercero, en un plazo menor o igual a doce meses.

(Pesos)

Concepto	2016	2015
Poder Ejecutivo	5,400	5,400
Poder Legislativo	0	3,824
Poder Judicial	0	0
Órganos Autónomos	19,000	19,000
Suma	24,400	28,224

- Bienes Muebles, Inmuebles e Intangibles**

Se conforma por los bienes tangibles e intangibles necesarios para llevar a cabo las actividades de gobierno y las obras en proceso que se realizan en los diferentes inmuebles.

En referencia a la depreciación y amortización acumulada y del ejercicio, así como a los métodos de depreciación utilizados, tasas aplicadas y los criterios de aplicación de los mismos, pueden ser consultadas en el apartado de cada ente público

Se presenta la integración de los bienes inmuebles al 31 de diciembre de 2016 y 2015:

(Pesos)

Concepto	2016	2015
Poder Ejecutivo	4,179,696,276	3,210,835,515
Poder Legislativo	4,541,523	4,541,523
Poder Judicial	48,973,912	45,173,912
Órganos Autónomos	0	0
Suma	4,233,211,711	3,260,550,950

A continuación, se presenta la integración de los bienes muebles al 31 de diciembre de 2016 y 2015:

(Pesos)

Concepto	2016	2015
Poder Ejecutivo	1,051,546,193	959,851,867
Poder Legislativo	33,944,445	33,484,743
Poder Judicial	27,925,022	19,898,910
Órganos Autónomos	120,518,023	112,143,683
Suma	1,233,933,683	1,125,379,203

Se presenta la integración de Intangibles al 31 de diciembre de 2016 y 2015:

(Pesos)

Concepto	2016	2015
Poder Ejecutivo	53,076,557	50,201,129
Poder Legislativo	8,058,870	2,682,683
Poder Judicial	722,233	533,682
Órganos Autónomos	122,412	105,467
Suma	61,980,072	53,522,961

A continuación, se presenta la integración de la depreciación y amortización acumulada de bienes al 31 de diciembre de 2016 y 2015:

(Pesos)

Concepto	2016	2015
Poder Ejecutivo	0	0
Poder Legislativo	3,111,436	2,385,081
Poder Judicial	16,375,481	14,244,088
Órganos Autónomos	29,399,641	7,204,385
Suma	48,886,558	23,833,553

- **Activos Diferidos**

Están representados por los bienes y derechos a favor de los entes públicos, cuyo beneficio se recibirá en un periodo mayor a doce meses. A continuación se presenta la integración de este rubro:

(Pesos)

Concepto	2016	2015
Poder Ejecutivo	52,066,231	0
Poder Legislativo	502,905	502,905
Poder Judicial	0	558
Órganos Autónomos	3,084	3,084
Suma	52,572,220	506,547

### Pasivo

Este género se compone de dos grupos, el Pasivo Circulante y el Pasivo No Circulante, en éstos inciden pasivos derivados de operaciones por servicios personales, cuentas por pagar por operaciones presupuestarias y contabilizadas al 31 de diciembre del 2016 y 2015; pasivos por obligaciones laborales, acreedores diversos, pasivos por títulos y valores colocados a corto y largo plazo. A continuación se presenta la integración de este rubro:

(Pesos)

Concepto	2016	2015
Poder Ejecutivo	2,682,387,288	2,879,326,531
Poder Legislativo	4,152,096	3,541,849
Poder Judicial	140,879,970	127,057,815
Órganos Autónomos	44,109,237	2,494,734
Suma	2,817,528,591	3,012,420,928

### Notas al Estado de Variación de la Hacienda Pública/Patrimonio

Este Estado muestra el monto de la Hacienda Pública/Patrimonio al 31 de diciembre de 2016 y 2015, se conforma como sigue:

(Pesos)

Concepto	2016	2015
Poder Ejecutivo	5,408,504,195	4,280,632,453
Poder Legislativo	44,464,993	36,715,452
Poder Judicial	70,103,224	60,742,972
Órganos Autónomos	102,684,756	108,655,904
Suma	5,625,757,168	4,468,746,781

### Notas al Estado de Actividades

Este Estado muestra dos grandes agregados representados por los Ingresos y Otros Beneficios, así como los Gastos y Otras Pérdidas, mostrando los conceptos del ingreso de acuerdo a la contribución de la Ley de Ingresos y los Gastos con los conceptos del Clasificador por Objeto del Gasto para la Administración Pública, así mismo permite determinar el resultado, el cual para este ejercicio, ascendió a 1,412,958,523 pesos.

### Notas al Estado de Flujo de Efectivo

#### Flujo de Efectivo de las Actividades de Operación

Durante el periodo que se informa, el Gobierno del Estado de Aguascalientes recibió ingresos por la cantidad de 21,800,013,686 pesos. El gasto pagado por el periodo comprendido del 1 de enero al 31 de diciembre de 2016 asciende a 18,942,949,769 pesos. En relación a otros orígenes y otras aplicaciones de operación ascendieron a 316,657,278 y 699,432,581, respectivamente reflejándose un diferencial de operación por 2,474,288,614 pesos.

**Flujo de Efectivo de las Actividades de Inversión.**

Durante el periodo que se informa, el Gobierno del Estado de Aguascalientes recibió orígenes de inversión por la cantidad de 25,053,004 pesos. El gasto de inversión pagado por el periodo comprendido del 1 de enero al 31 de diciembre de 2016 asciende a 2,469,234,403 pesos, reflejándose un diferencial por actividad de inversión de -2,444,181,400 pesos.

**Flujo de Efectivo de las Actividades de Financiamiento**

Durante el periodo que se informa, el Gobierno del Estado de Aguascalientes tuvo aplicación por actividades de financiamiento de 473,671,385 pesos,

**Notas de Memoria**

Las notas de memoria del Gobierno del Estado de Aguascalientes son producto de las notas de cada ente público que lo conforma, mismas que pueden ser consultadas en el respectivo apartado de cada ente público.

**Notas de Gestión Administrativa**

Las notas de gestión administrativa del Gobierno del Estado de Aguascalientes son producto de las notas de cada ente público que lo conforma, mismas que pueden ser consultadas en el respectivo apartado de cada ente público.

**TOMO III PODER EJECUTIVO**

**Cuenta Pública 2016  
Estado de Actividades**

Del 1 de enero al 31 de diciembre de 2016 y 2015  
(Pesos)

Secretaría de Finanzas

Ente Público:

Concepto	2016	2015	Concepto	2016	2015
<b>INGRESOS Y OTROS BENEFICIOS</b>			<b>GASTOS Y OTRAS PÉRDIDAS</b>		
Ingresos de la Gestión	1,575,805,372	1,539,240,480	Gastos de Funcionamiento	1,736,261,748	1,883,789,837
Impuestos	926,439,698	923,971,886	Servicios Personales	1,132,656,504	1,278,408,776
Cuotas y Aportaciones de Seguridad Social	0	0	Materiales y Suministros	155,865,746	167,258,263
Contribuciones de Mejoras	0	0	Servicios Generales	448,009,498	438,124,798
Derechos	460,400,268	422,732,121	<b>Transferencia, Asignaciones, Subsidios y Otras Ayudas</b>	<b>13,143,346,362</b>	<b>11,510,763,688</b>
Productos de Tipo Corriente	78,753,121	62,009,562	Transferencias Internas y Asignaciones al Sector Público	12,992,466,961	11,092,697,635
Aprovechamientos de Tipo Corriente	16,350,469	8,489,892	Transferencias al Resto del Sector Público	1,724,000	263,356,903
Ingresos por Venta de Bienes y Servicios	0	0	Subsidios y Subvenciones	7,623,277	12,530,604
Ingresos no Comprendidos en las Fracciones de la Ley de	93,861,816	122,036,989	Ayudas Sociales	119,568,429	121,861,446
<b>Participaciones, Aportaciones, Transferencias, Asignaciones,</b>	<b>20,208,163,794</b>	<b>19,189,446,497</b>	Pensiones y Jubilaciones	0	0
Participaciones y Aportaciones	20,208,163,794	19,189,446,497	Transferencias a Fideicomisos, Mandatos y Contratos Análogos	22,173,695	20,337,000
Transferencia, Asignaciones, Subsidios y Otras ayudas	0	0	Donativos	0	0
<b>Otros Ingresos y Beneficios</b>	<b>154,100,000</b>	<b>180,000,000</b>	Transferencias al Exterior	0	0
Ingresos Financieros	0	0	<b>Participaciones y Aportaciones</b>	<b>4,094,033,064</b>	<b>3,337,003,737</b>
Incremento por Variación de Inventarios	0	0	Participaciones	2,199,043,346	2,043,535,802
Disminución del Exceso de Estimaciones por Pérdida o Deterioro u	0	0	Aportaciones	889,422,908	833,499,702
Disminución del Exceso de Provisiones	0	0	Convenios	995,566,810	499,968,233
Otros Ingresos y Beneficios Varios	154,100,000	180,000,000	<b>Intereses, Comisiones y Otros Gastos de la Deuda Pública</b>	<b>209,909,673</b>	<b>213,929,618</b>
<b>Total de Ingresos y Otros Beneficios</b>	<b>21,938,069,166</b>	<b>20,908,686,377</b>	Intereses de la Deuda Pública	209,909,673	213,337,927
			Comisiones de la Deuda Pública	0	0
			Gastos de la Deuda Pública	604,313	591,691
			Costo por Coberturas	0	0
			Apoyos Financieros	0	0
			<b>Otros Gastos y Pérdidas Extraordinarias</b>	<b>22,919,284</b>	<b>20,476,319</b>
			Estimaciones, Depreciaciones, Deterioros, Obsolescencia y Amortizaciones	0	0
			Provisiones	22,919,284	20,476,319
			Disminución de Inventarios	0	0
			Aumento por Insuficiencia de Estimaciones por Pérdida o Deterioro y Obsolescencia	0	0
			Aumento por Insuficiencia de Provisiones	0	0
			Otros Gastos	0	0
			<b>Inversión Pública</b>	<b>1,327,501,378</b>	<b>2,057,392,340</b>
			Inversión Pública no Capitalizable	1,327,501,378	2,057,392,340
			<b>Total de Gastos y Otras Pérdidas</b>	<b>20,533,971,509</b>	<b>19,023,375,439</b>
			<b>Resultados del Ejercicio (Ahorro/Desahorro)</b>	<b>1,404,097,657</b>	<b>1,885,311,538</b>

Bajo protesta de decir verdad declaramos que los Estados Financieros y sus Notas son razonablemente correctos y responsables del emisor

**C.P. Luis Ricardo Martínez Castañeda**  
Secretario de Finanzas

**C.P. Carlos de Jesús Magallanes García**  
Subsecretario de Egresos

**C.P. Carolina Elizabeth Perales Díaz de León**  
Directora General de Presupuestación y Cuenta Pública

**Cuenta Pública 2016**  
**Estado de Situación Financiera**  
**Al 31 de diciembre de 2016 y 2015**  
**(Pesos)**

Ente Público: **Secretaría de Finanzas**

CONCEPTO	Año		CONCEPTO	Año	
	2016	2015		2016	2015
<b>ACTIVO</b>			<b>PASIVO</b>		
<b>Activo Circulante</b>			<b>Activo Circulante</b>		
Efectivo y Equivalentes	1,709,143,595	2,220,912,252	Cuentas por Pagar a Corto Plazo	173,658,825	121,754,413
Derechos a Recibir Efectivo o Equivalentes	9,507,429	8,225,677	Documentos por Pagar a Corto Plazo	54,239,545	52,136,370
Derechos a Recibir Bienes o Servicios	55,152,852	56,402,260	Porción a Corto Plazo de la Deuda Pública a Largo Plazo	54,539,057	106,761,712
Inventarios	0	0	Títulos y Valores a Corto Plazo	0	0
Almacenes	0	0	Pasivos Diferidos a Corto Plazo	0	0
Estimación por Pérdida o Deterioro de Activos Circulantes	0	0	Fondos y Bienes de Terceros en Garantía y/o Administración a Corto Plazo	2,752,128	2,177,605
Otros Activos Circulantes	5,400	5,400	Provisiones a Corto Plazo	26,640,000	0
<b>Total de Activos Circulantes</b>	<b>1,773,803,276</b>	<b>2,284,545,699</b>	Otros Pasivos a Corto Plazo	426,694,851	386,371,418
<b>Activo No Circulante</b>			<b>Total de Pasivos Circulantes</b>	<b>738,314,206</b>	<b>671,201,618</b>
Inversiones Financieras a Largo Plazo	980,696,950	654,524,684	<b>Pasivo No Circulante</b>		
Derechos a Recibir Efectivo o Equivalentes a Largo Plazo	0	0	Cuentas por Pagar a Largo Plazo	0	0
Bienes Inmuebles, Infraestructura y Construcciones en Proceso	4,179,696,276	3,210,835,515	Documentos por Pagar a Largo Plazo	0	0
Bienes Muebles	1,051,546,193	959,851,867	Deuda Pública a Largo Plazo	1,830,369,028	2,041,908,085
Activos Intangibles	53,076,557	50,201,129	Pasivos Diferidos a Largo Plazo	0	0
Depreciación, Deterioro y Amortización Acumulada de Bienes	0	0	Fondos y Bienes de Terceros en Garantía y/o Administración a Largo Plazo	0	0
Activos Diferidos	52,066,231	0	Provisiones a Largo Plazo	113,704,054	166,216,928
Estimación por Pérdida o Deterioro de Activos no Circulantes	0	0	<b>Total de Pasivos No Circulantes</b>	<b>1,944,073,082</b>	<b>2,208,125,013</b>
Otros Activos no Circulantes	0	0	<b>Total del Pasivo</b>	<b>2,682,387,288</b>	<b>2,879,326,631</b>
<b>Total de Activos No Circulantes</b>	<b>6,317,082,207</b>	<b>4,875,413,395</b>	<b>HACIENDA PÚBLICA/PATRIMONIO</b>		
<b>Total del Activo</b>	<b>8,090,885,483</b>	<b>7,159,969,094</b>	Hacienda Pública/Patrimonio Contribuido	0	0
			Aportaciones	0	0
			Donaciones de Capital	0	0
			Actualización de la Hacienda Pública / Patrimonio	0	0
			<b>Hacienda Pública/Patrimonio Generado</b>	<b>6,408,604,195</b>	<b>4,280,632,453</b>
			Resultados del Ejercicio (Ahorro / Desahorro)	1,404,097,657	1,885,311,538
			Resultados de Ejercicios Anteriores	3,923,260,750	2,327,249,280
			Revalúos	81,145,788	66,071,635
			Reservas	0	0
			Rectificaciones de Resultados de Ejercicios Anteriores	0	0
			<b>Exceso o Insuficiencia en la Actualización de la Hacienda Pública/Patrimonio</b>	<b>0</b>	<b>0</b>
			Resultado por Posición Monetaria	0	0
			Resultado por Tenencia de Activos no Monetarios	0	0
			<b>Total Hacienda Pública/Patrimonio</b>	<b>6,408,604,195</b>	<b>4,280,632,453</b>
			<b>Total del Pasivo y Hacienda Pública/ Patrimonio</b>	<b>8,090,885,483</b>	<b>7,159,969,094</b>

Nota:

(1) Para efectos informativos en las cuentas de Orden, en el rubro de la Ley de Ingresos Recaudada, se incluye 1'599.9 mdp. que corresponden a los ingresos Propios recaudados directamente por el Sector Paraestatal y Organos Autónomos en el período ene-dic.2016.

Bajo protesta de decir verdad declaramos que los Estados Financieros y sus Notas son razonablemente correctos y responsabilidad del emisor

**C.P. Luis Ricardo Martínez Castañeda**  
 Secretario de Finanzas

**C.P. Carlos de Jesús Magallanes García**  
 Subsecretario de Egresos

**C.P. Carolina Elizabeth Perales Díaz de León**  
 Directora General de Presupuestación y Cuenta Pública

**Cuenta Pública 2016**  
**Estado de Cambios en la Situación Financiera**  
**Del 1 de enero al 31 de diciembre de 2016 y 2015**  
**(Pesos)**

**Secretaría de Finanzas**

Ente Público:

Concepto	Origen	Aplicación	Concepto	Origen	Aplicación
<b>ACTIVO</b>	<b>512,018,065</b>	<b>1,442,950,564</b>	<b>PASIVO</b>	<b>119,335,343</b>	<b>316,274,586</b>
<b>Activo Circulante</b>	<b>512,018,065</b>	<b>1,281,752</b>	<b>Pasivo Circulante</b>	<b>119,335,343</b>	<b>52,222,655</b>
Efectivo y Equivalentes	511,768,657	0	Cuentas por Pagar a Corto Plazo	51,804,212	0
Derechos a Recibir Efectivo o Equivalentes	0	1,281,752	Documentos por Pagar a Corto Plazo	2,103,175	0
Derechos a Recibir Bienes o Servicios	249,408	0	Porción a Corto Plazo de la Deuda Pública a Largo Plazo	0	52,222,655
Inventarios	0	0	Títulos y Valores a Corto Plazo	0	0
Almacenes	0	0	Pasivos Diferidos a Corto Plazo	0	0
Estimación por Pérdida o Deterioro de Activos Circulantes	0	0	Fondos y Bienes de Terceros en Garantía y/o Administración a Corto Plazo	574,523	0
Otros Activos Circulantes	0	0	Provisiones a Corto Plazo	26,640,000	0
<b>Activo No Circulante</b>	<b>0</b>	<b>1,441,668,812</b>	Otros Pasivos a Corto Plazo	38,213,433	0
Inversiones Financieras a Largo Plazo	0	326,172,066	<b>Pasivo No Circulante</b>	<b>0</b>	<b>264,051,931</b>
Derechos a Recibir Efectivo o Equivalentes a Largo Plazo	0	0	Cuentas por Pagar a Largo Plazo	0	0
Bienes Inmuebles, Infraestructura y Construcciones en Proceso	0	968,860,761	Documentos por Pagar a Largo Plazo	0	0
Bienes Muebles	0	91,694,326	Deuda Pública a Largo Plazo	0	211,539,057
Activos Intangibles	0	2,875,428	Pasivos Diferidos a Largo Plazo	0	0
Depreciación, Deterioro y Amortización Acumulada de Bienes	0	0	Fondos y Bienes de Terceros en Garantía y/o en Administración a Largo Plazo	0	0
Activos Diferidos	0	52,066,231	Provisiones a Largo Plazo	0	52,512,874
Estimación por Pérdida o Deterioro de Activos no Circulantes	0	0	<b>HACIENDA PÚBLICA/ PATRIMONIO</b>	<b>1,417,171,810</b>	<b>289,300,068</b>
Otros Activos no Circulantes	0	0	<b>Hacienda Pública/Patrimonio Contribuido</b>	<b>0</b>	<b>0</b>
			Aportaciones	0	0
			Donaciones de Capital	0	0
			Actualización de la Hacienda Pública / Patrimonio	0	0
			<b>Hacienda Pública/Patrimonio Generado</b>	<b>1,417,171,810</b>	<b>289,300,068</b>
			Resultados del Ejercicio (Ahorro / Desahorro)	1,404,097,657	0
			Resultados de Ejercicios Anteriores	0	289,300,068
			Revalúos	13,074,153	0
			Reservas	0	0
			Rectificaciones de Resultados de Ejercicios Anteriores	0	0
			<b>Exceso o Insuficiencia en la Actualización de la Hacienda Pública/Patrimonio</b>	<b>0</b>	<b>0</b>
			Resultado por Posición Monetaria	0	0
			Resultado por Tenencia de Activos no Monetarios	0	0

Bajo protesta de decir verdad declaramos que los Estados Financieros y sus Notas son razonablemente correctos y responsabilidad del emisor

**C.P. Luis Ricardo Martínez Castañeda**  
 Secretario de Finanzas

**C.P. Carlos de Jesús Magallanes García**  
 Subsecretario de Egresos

**C.P. Carolina Elizabeth Peralés Díaz de León**  
 Directora General de Presupuestación y Cuenta Pública

**Cuenta Pública 2016**  
**Estado Analítico del Activo**  
**Del 1 de enero al 31 de diciembre de 2016**  
**(Pesos)**

**Ente Público**      **Secretaría de Finanzas**

Concepto	Saldo Inicial 1	Cargos del Periodo 2	Abonos del Periodo 3	Saldo Final 4 = (1+2-3)	Variación del Periodo (4-1)
<b>ACTIVO</b>					
<b>Activo Circulante</b>	<b>7,159,958,984</b>	<b>107,737,304,033</b>	<b>106,806,371,534</b>	<b>8,090,891,483</b>	<b>930,932,499</b>
Efectivo y Equivalentes	2,284,545,589	104,627,764,843	105,138,501,156	1,773,809,276	-510,736,313
Derechos a Recibir Efectivo o Equivalentes	2,220,912,252	76,900,908,508	77,412,677,165	1,709,143,595	-511,768,657
Derechos a Recibir Bienes o Servicios	8,225,677	27,446,831,367	27,445,549,615	9,507,429	1,281,752
Inventarios	55,402,260	280,024,968	280,274,376	55,152,852	-249,408
Almacenes	0	0	0	0	0
Estimación por Pérdida o Deterioro de Activos Circulantes	0	0	0	0	0
Otros Activos Circulantes	5,400	0	0	5,400	0
<b>Activo No Circulante</b>	<b>4,875,413,395</b>	<b>3,109,539,190</b>	<b>1,667,870,378</b>	<b>6,317,082,207</b>	<b>1,441,668,812</b>
Inversiones Financieras a Largo Plazo	654,524,884	753,621,164	427,449,098	980,696,950	326,172,066
Derechos a Recibir Efectivo o Equivalentes a Largo Plazo	0	0	0	0	0
Bienes Inmuebles, Infraestructura y Construcciones en Proceso	3,210,835,515	2,017,562,615	1,048,701,854	4,179,696,276	968,860,761
Bienes Muebles	959,851,867	276,301,595	184,607,269	1,051,546,193	91,694,326
Activos Intangibles	50,201,129	3,535,735	660,307	53,076,557	2,875,428
Depreciación, Deterioro y Amortización Acumulada de Bienes	0	0	0	0	0
Activos Diferidos	0	58,518,081	6,451,850	52,066,231	52,066,231
Estimación por Pérdida o Deterioro de Activos no Circulantes	0	0	0	0	0
Otros Activos no Circulantes	0	0	0	0	0

Bajo protesta de decir verdad declaramos que los Estados Financieros y sus Notas son razonablemente correctos y responsabilidad del emisor

**C.P. Luis Ricardo Martínez Castañeda**  
**Secretario de Finanzas**

**C.P. Carlos de Jesús Magallanes García**  
**Subsecretario de Egresos**

**C.P. Carolina Elizabeth Perales Díaz de León**  
**Directora General de Presupuestación y Cuenta Pública**

**Cuenta Pública 2016**  
**Estado Analítico de la Deuda y Otros Pasivos**  
**Del 1 de enero al 31 de diciembre de 2016**  
**(Pesos)**

**Ente Público: Secretaría de Finanzas**

Denominación de las Deudas	Moneda de Contratación	Institución o País Acreedor	Saldo Inicial del Periodo	Saldo Final del Periodo
<b>DEUDA PÚBLICA</b>				
<b>Deuda Interna</b>				
<b>Corto Plazo</b>				
Instituciones de Crédito			106,761,712	54,539,057
Títulos y Valores			106,761,712	54,539,057
Arrendamientos Financieros			0	0
Organismos Financieros Internacionales			0	0
Deuda Bilateral			0	0
Títulos y Valores			0	0
Arrendamientos Financieros			0	0
<b>Deuda Externa</b>				
Organismos Financieros Internacionales			0	0
Deuda Bilateral			0	0
Títulos y Valores			0	0
Arrendamientos Financieros			0	0
<b>Subtotal a Corto Plazo</b>			<b>106,761,712</b>	<b>54,539,057</b>
<b>Deuda Interna</b>				
<b>Largo Plazo</b>				
Instituciones de Crédito			2,041,908,085	1,830,369,028
Títulos y Valores			2,041,908,085	1,830,369,028
Arrendamientos Financieros			0	0
Organismos Financieros Internacionales			0	0
Deuda Bilateral			0	0
Títulos y Valores			0	0
Arrendamientos Financieros			0	0
<b>Subtotal a Largo Plazo</b>			<b>2,041,908,085</b>	<b>1,830,369,028</b>
<b>Otros Pasivos</b>				
<b>Total Deuda y Otros Pasivos</b>			<b>730,656,734</b>	<b>797,479,203</b>
			<b>2,879,326,531</b>	<b>2,682,387,288</b>

Bajo protesta de decir verdad declaramos que los Estados Financieros y sus Notas son razonablemente correctos y responsabilidad del emisor

**C. P. Luis Ricardo Martínez Castañeda**  
**Secretario de Finanzas**

**C. P. Carlos de Jesús Magallanes**  
**García**  
**Subsecretario de Egresos**

**C. P. Carolina Elizabeth Perales Díaz de León**  
**Directora General de Presupuestación y Cuenta Pública**



**Cuenta Pública 2016**  
**Estado de Variación en la Hacienda Pública**  
**Del 1 de enero al 31 de diciembre de 2016**  
 (pesos)

**Secretaría de Finanzas**

**Ente Público:**

Concepto	Hacienda Pública/Patrimonio Contribuido	Hacienda Pública/Patrimonio Generado de Ejercicios Anteriores	Hacienda Pública/Patrimonio Generado del Ejercicio	Ajustes por Cambios de Valor	TOTAL
<b>Rectificaciones de Resultados de Ejercicios Anteriores</b>	0	0	0	0	0
<b>Patrimonio Neto Inicial Ajustado del Ejercicio</b>	0	0	0	0	0
Aportaciones	0	0	0	0	0
Donaciones de Capital	0	0	0	0	0
Actualización de la Hacienda Pública/Patrimonio	0	0	0	0	0
<b>Variaciones de la Hacienda Pública/Patrimonio Neto del Ejercicio</b>	0	2,327,249,280	1,885,311,538	68,071,635	4,280,632,453
Resultados del Ejercicio (Ahorro/Desahorro)	0	0	1,885,311,538	0	1,885,311,538
Resultados de Ejercicios Anteriores	0	2,327,249,280	0	0	2,327,249,280
Revalúos	0	0	0	68,071,635	68,071,635
Reservas	0	0	0	0	0
<b>Hacienda Pública/Patrimonio Neto Final del Ejercicio 2015</b>	0	2,327,249,280	1,885,311,538	68,071,635	4,280,632,453
<b>Cambios en la Hacienda Pública/Patrimonio Neto del Ejercicio</b>	0	0	0	0	0
Aportaciones	0	0	0	0	0
Donaciones de Capital	0	0	0	0	0
Actualización de la Hacienda Pública/Patrimonio	0	0	0	0	0
<b>Variaciones de la Hacienda Pública/Patrimonio Neto del Ejercicio</b>	0	1,596,011,470	1,404,097,657	13,074,153	3,013,183,280
Resultados del Ejercicio (Ahorro/Desahorro)	0	0	1,404,097,657	0	1,404,097,657
Resultados de Ejercicios Anteriores	0	1,596,011,470	0	0	1,596,011,470
Revalúos	0	0	0	13,074,153	13,074,153
Reservas	0	0	0	0	0
<b>Saldo Neto en la Hacienda Pública / Patrimonio 2016</b>	0	3,923,260,750	1,404,097,657	81,145,788	5,408,504,195

Bajo protesta de decir verdad declaramos que los Estados Financieros y sus Notas son razonablemente correctos y responsabilidad del emisor

**C.P. Luis Ricardo Martínez Castañeda**  
 Secretario de Finanzas

**C.P. Carlos de Jesús Magallanes García**  
 Subsecretario de Egresos

**C.P. Carolina Elizabeth Perales Díaz de León**  
 Directora General de Presupuestación y Cuenta Pública

**Cuenta Pública 2016**  
**Estado de Flujos de Efectivo**  
**Del 1 de enero al 31 de diciembre de 2016 y 2015**  
**(Pesos)**

Secretaría de Finanzas

Ente Público:

Concepto	2016	2015	2016	2015
<b>Flujos de Efectivo de las Actividades de Gestión</b>				
<b>Origen</b>	<b>22,070,728,070</b>	<b>21,163,384,604</b>	<b>0</b>	<b>117,602,019</b>
Impuestos	926,439,698	923,971,896	0	0
Cuotas y Aportaciones de Seguridad Social	0	0	0	0
Contribuciones de mejoras	0	0	0	117,602,019
Derechos	460,400,268	422,732,121	0	0
Productos de Tipo Corriente	78,753,121	62,009,582	2,442,988,124	2,699,799,984
Aprovechamientos de Tipo Corriente	16,350,469	8,489,892	988,860,761	642,407,644
Ingresos por Venta de Bienes y Servicios	93,861,816	0	146,635,985	0
Ingresos no Comprendidos en las Fracciones de la Ley de Ingresos Causados en Ejercicios Fiscales Anteriores Pendientes de Liquidación o Pago	0	122,036,989	1,327,501,378	2,057,392,340
Participaciones y Aportaciones	20,208,163,794	19,189,446,497	-2,442,988,124	-2,692,197,965
Transferencias, Asignaciones y Subsidios y Otras Ayudas	286,758,904	434,697,627	0	0
Otros Orígenes de Operación	0	0	0	0
<b>Aplicación</b>	<b>19,665,827,218</b>	<b>17,543,601,515</b>	<b>0</b>	<b>0</b>
Servicios Personales	1,132,656,504	1,278,406,776	0	0
Materiales y Suministros	155,595,746	167,258,263	0	0
Servicios Generales	448,009,498	438,124,798	0	0
Transferencias Internas y Asignaciones al Sector Público	12,992,466,961	11,092,697,635	0	0
Transferencias al resto del Sector Público	1,724,000	263,356,903	0	0
Subsidios y Subvenciones	7,623,277	12,530,604	0	0
Ayudas Sociales	119,358,429	121,861,446	0	0
Pensiones y Jubilaciones	0	0	0	0
Transferencias a Fideicomisos, Mandatos y Contratos Análogos	22,173,695	20,337,000	0	0
Transferencias a la Seguridad Social	0	0	0	0
Donativos	0	0	0	0
Transferencias al Exterior	0	0	0	0
Participaciones	2,199,043,346	2,043,535,802	0	0
Aportaciones	899,422,908	833,499,702	0	0
Convenios	995,566,810	459,968,233	0	0
Otras Aplicaciones de Operación	692,186,044	812,024,353	0	0
<b>Flujos Netos de Efectivo por Actividades de Operación</b>	<b>2,404,900,852</b>	<b>3,619,783,089</b>	<b>2,220,912,252</b>	<b>1,499,384,294</b>
<b>Flujos de Efectivo de las Actividades de Inversión</b>				
<b>Origen</b>	<b>473,671,385</b>	<b>316,057,166</b>	<b>0</b>	<b>0</b>
Bienes Inmuebles, Infraestructura y Construcciones en Proceso	209,909,673	213,929,618	0	0
Bienes Muebles	209,909,673	213,929,618	0	0
Otros Orígenes de Inversión	0	0	0	0
<b>Aplicación</b>	<b>473,671,385</b>	<b>316,057,166</b>	<b>0</b>	<b>0</b>
Bienes Inmuebles, Infraestructura y Construcciones en Proceso	0	0	0	0
Bienes Muebles	0	0	0	0
Otras Aplicaciones de Inversión	0	0	0	0
<b>Flujos Netos de Efectivo por Actividades de Inversión</b>	<b>-473,671,385</b>	<b>-316,057,166</b>	<b>0</b>	<b>0</b>
<b>Flujo de Efectivo de las Actividades de Financiamiento</b>				
<b>Origen</b>	<b>17,543,601,515</b>	<b>17,543,601,515</b>	<b>0</b>	<b>0</b>
Endeudamiento Neto	1,278,406,776	1,278,406,776	0	0
Interno	167,258,263	167,258,263	0	0
Externo	438,124,798	438,124,798	0	0
Otros Orígenes de Financiamiento	11,092,697,635	11,092,697,635	0	0
<b>Aplicación</b>	<b>473,671,385</b>	<b>316,057,166</b>	<b>473,671,385</b>	<b>316,057,166</b>
Servicios de la Deuda	209,909,673	213,929,618	0	0
Interno	209,909,673	213,929,618	0	0
Externo	0	0	0	0
Otras Aplicaciones de Financiamiento	263,761,712	102,127,548	0	0
<b>Flujos netos de Efectivo por Actividades de Financiamiento</b>	<b>-473,671,385</b>	<b>-316,057,166</b>	<b>-473,671,385</b>	<b>-316,057,166</b>
<b>Incremento/Disminución Neta en el Efectivo y Equivalentes al Efectivo</b>	<b>-511,768,657</b>	<b>721,527,958</b>	<b>-511,768,657</b>	<b>721,527,958</b>
<b>Efectivo y Equivalentes al Efectivo al Inicio del Ejercicio</b>	<b>2,220,912,252</b>	<b>1,709,143,595</b>	<b>2,220,912,252</b>	<b>1,499,384,294</b>
<b>Efectivo y Equivalentes al Efectivo al Final del Ejercicio</b>	<b>1,709,143,595</b>	<b>2,220,912,252</b>	<b>1,709,143,595</b>	<b>2,220,912,252</b>

Bajo protesta de decir verdad declaramos que los Estados Financieros y sus Notas son razonablemente correctos y responsabilidad del emisor.

**C.P. Luis Ricardo Martínez Castañeda**  
 Secretario de Finanzas

**C.P. Carlos de Jesús Magallanes García**  
 Subsecretario de Egresos

**C.P. Carolina Elizabeth Perales Díaz de León**  
 Directora General de Presupuestación y Cuenta Pública

**Cuenta Pública 2016**  
**Pasivos Contingentes**  
**Al 31 de diciembre de 2016 y 2015**  
**(Pesos)**

**Secretaría de Finanzas**

Ente Público:

**JUICIOS DE NULIDAD, REVOCACIÓN Y OTROS PROCEDIMIENTOS ADMINISTRATIVOS**

El Gobierno del Estado de Aguascalientes enfrenta diversos asuntos, controversias o disputas por o en contra de personas físicas o morales, tales como: juicios de amparo y civiles, acciones de inconstitucionalidad, controversias constitucionales, recursos de inconformidad y otros procedimientos administrativos, tanto sancionadores como de revocación

**PASIVOS A CORTO Y LARGO PLAZO**

Desde el inicio de la Administración, se han realizado esfuerzos para el cumplimiento de las obligaciones laborales y se empezaron a reconocer y registrar en la contabilidad, los montos estimados de las provisiones son las siguientes:

PROVISIONES A LARGO PLAZO	SALDO A DICIEMBRE 2016	SALDO A DICIEMBRE 2015
<b>CORTO PLAZO</b>	<b>26,640,000</b>	<b>-</b>
Provisión para Indemnizaciones	26,640,000	-
<b>LARGO PLAZO</b>	<b>113,704,054</b>	<b>166,216,927</b>
Provisión para Demandas y juicios	32,138,165	53,252,296
Provisión para Demandas y juicios listas raya (SEBIDESO)	1,949,199	3,408,277
Provisión para Demandas y juicios listas raya (SICOM)	3,064,923	2,460,000
Provisión para Jubilaciones	2,881,344	4,908,595
Provisión para Seguros por invalidez y muerte	824,339	824,339
Provisión para Indemnizaciones a largo plazo	2,046,677	53,483,298
Provisión Capital Bono Cupón Cero	70,799,407	47,880,122
<b>TOTAL</b>	<b>140,344,054</b>	<b>166,216,927</b>

Bajo protesta de decir verdad declaramos que los Estados Financieros y sus Notas son razonablemente correctos y responsabilidad del emisor

**C.P. Luis Ricardo Martínez Castañeda**  
 Secretario de Finanzas

**C.P. Carlos de Jesús Magallanes García**  
 Subsecretario de Egresos

**C.P. Carolina Elizabeth Perales Díaz de León**  
 Directora General de Presupuestación y Cuenta Pública

## GOBIERNO DEL ESTADO DE AGUASCALIENTES

## SECRETARIA DE FINANZAS

## NOTAS A LOS ESTADOS FINANCIEROS

## DEL 1 DE ENERO AL 31 DE DICIEMBRE DE 2016

De conformidad a los artículos 46, fracción I, inciso e) y 49 de la Ley General de Contabilidad Gubernamental, así como a la normatividad emitida por el Consejo Nacional de Armonización Contable, a continuación se presentan las notas a los estados financieros correspondientes al ejercicio del 1 de Enero al 31 de diciembre de 2016, con los siguientes apartados:

- a) Notas de Desglose
- b) Notas de Memoria (cuentas de orden), y
- c) Notas de Gestión Administrativa

## A) NOTAS DE DESGLOSE

## I) NOTAS AL ESTADO DE SITUACIÓN FINANCIERA

## Activo

## Efectivo y Equivalentes

Este rubro se integra por los montos de efectivo en caja y equivalentes de efectivo, representados principalmente por inversiones e instrumentos de renta fija a corto plazo, se registran al costo, en el momento de la inversión así como los rendimientos generados.

El efectivo proveniente de ingresos por reasignaciones federales por convenio es un efectivo restringido y está destinado únicamente a las erogaciones indicadas en cada uno de los convenios.

El efectivo proveniente de participaciones y aportaciones, de conformidad con la Ley de Coordinación Fiscal Federal y a la Ley de Coordinación Fiscal del Estado de Aguascalientes, que le corresponde a los municipios, son inembargables, entregados en efectivo y sin condicionamiento alguno a los municipios.

El efectivo al final del periodo incluye recursos de terceros que se encuentran temporalmente bajo la administración de la Secretaría de Finanzas y que no constituyen un remanente disponible para el Gobierno del Estado.

CUENTA	IMPORTE (miles de pesos)
Efectivo en Caja	1'057
Efectivo en Bancos – Tesorería	1'708,087
Inversiones temporales (hasta 3 meses)	0
<b>Total de Efectivo y Equivalentes</b>	<b>1'709,144</b>

## Derechos a recibir Efectivo y Equivalentes

Este rubro representa el monto de los derechos de cobro por diferentes conceptos, que serán exigibles en un plazo menor o igual a doce meses.

CUENTA	IMPORTE (miles de pesos)
<b>Cuentas por cobrar a Corto Plazo</b>	<b>9'487</b>
Otras Cuentas por cobrar	8'519
Cheques devueltos	965
Impuestos a favor	3
<b>Deudores diversos por cobrar</b>	<b>20</b>
Responsabilidades	5
Otros Gastos por comprobar	15
<b>Total de Derechos a recibir Efectivo y Equivalentes</b>	<b>9'507</b>

Se muestra su desagregación por su vencimiento:

CUENTA	VENCIDO	DE 0 A 30 DIAS	30 A 60 DIAS	61 A 90 DIAS	MÁS DE 90 DIAS
Cuentas por cobrar	0	3	0	0	9 484
Deudores diversos por cobrar	0	15	0	0	5

#### Otros activos circulantes

Representa el monto de los valores y títulos de crédito que reflejan derechos parciales para afianzar o asegurar el cobro, que razonablemente se espera se conviertan en efectivo en un plazo menor o igual a doce meses, al 31 de diciembre cuenta con un saldo de 5.4 miles de pesos.

#### Derechos a Recibir Bienes o Servicios

De acuerdo a lo establecido en la LGCG en el 2016 se continúa con los anticipos a los contratistas de obras públicas, registrándose en cuentas de activo para identificar la obra por cada uno de los contratistas. Al 31 de Diciembre se tiene un saldo de 55'153 miles de pesos

#### Inversiones Financieras a corto plazo y Largo Plazo

Represente el monto de los recursos excedentes invertidos en bonos cuya recuperación se efectuará en un plazo mayor a doce meses, y las Inversiones Financiera a Largo plazo se desagregan en la inversión del Bono Cupón Cero por la cantidad de 248'985 miles de pesos al 31 de diciembre 2016 y en los Fideicomisos siguientes:

**FIDEICOMISOS, MANDATOS Y CONTRATOS ANALOGOS**, que se integra de la siguiente manera:

CUENTA	IMPORTE (miles de pesos)
Fondo de Financiamiento para el Progreso de Aguascalientes	592'811
Fideicomiso de Administración y Pago	38'900
FEIEF. Fondo de Estabilización de los Ingresos de las Entidades	100'000
<b>Total de Fideicomisos Mandatos y Contratos Análogos</b>	<b>731'711</b>

#### Bienes Muebles, Inmuebles e Intangibles

Las erogaciones por concepto de bienes inmuebles, infraestructura, construcciones en proceso y bienes muebles que corresponden al patrimonio estatal, se registran a su costo de adquisición, construcción o equivalente y no se reconoce ninguna estimación por depreciación de estos activos.

Al inicio del ejercicio 2016 se inició en forma paralela el registro de los Activos Fijos con el Módulo de Patrimonio en el Sistema de Información Financiera, mismo que se consolidará y se realizarán las conciliaciones correspondientes con dicho módulo.

Los saldos de la cuenta de Bienes Inmuebles e Intangibles y Bienes Muebles, al 31 de Diciembre de 2016 son:

Concepto	IMPORTE (miles de pesos)
Terrenos	24'552
Edificios no Habitacionales	3'001,651
<b>Subtotal de Bienes Inmuebles</b>	<b>3'026,203</b>
Construcciones en Proceso en Bienes de Dominio Público	444'036
Construcciones en Proceso en Bienes Propios	629'396
Otros bienes Inmuebles	80'062
<b>Subtotal de Construcciones en Proceso</b>	<b>1'153,494</b>
<b>Total de Bienes Inmuebles, Infraestructura y Construcciones en Proceso</b>	<b>4'179,696</b>

Concepto	IMPORTE (miles de pesos)
Mobiliario y Equipo de Administración	332'134
Mobiliario y Equipo Educativo y Recreativo	23'178
Equipo e Instrumental Médico y de Laboratorio	16'519
Vehículos y Equipo de Transporte	512'324
Equipo de Defensa y de Seguridad	77'029
Maquinaria y Otros Equipos y Herramientas	88,463
Colecciones Obras de Arte y Objetos Valiosos	1,882
Activos Biológicos	17
<b>Total de Bienes Muebles</b>	<b>1'051,546</b>

**NOTA:**

La información presentada en el Activo Fijo refleja los valores de los activos de acuerdo a registros de la Dirección General Patrimonial y Contraloría Social de la Secretaría de Fiscalización y Rendición de Cuentas, mismos que se encuentran en proceso de actualización.

**Bienes Intangibles**

Concepto	IMPORTE (miles de pesos)
Software	5'906
Licencias	47'171
<b>TOTAL</b>	<b>53'077</b>

**Pasivo**

Representa las obligaciones presentes, virtualmente ineludibles, identificadas, cuantificadas en términos monetarios y que representan una disminución futura de beneficios económicos, derivadas de operaciones ocurridas en el pasado que le han afectado económicamente, se desagregan de acuerdo a su periodo de exigibilidad, a corto plazo cuando se refieren a un plazo no mayor a un año y a largo plazo cuando se refieren a un plazo mayor a un año.

Se muestra su desagregación por su vencimiento (miles de pesos):

CUENTA	DE 0 A 180 DÍAS	MENOS O IGUAL A 365 DÍAS	MAYOR A 365 DÍAS
<b>Cuentas por pagar a Corto Plazo</b>	<b>173'559</b>	<b>0</b>	<b>0</b>
Servicios Personales por pagar	0		
Proveedores por Pagar a Corto Plazo	40,636		
Contratistas por Obras Públicas por Pagar a Corto Plazo	3		
Participaciones y Aportaciones por Pagar a Corto Plazo	84,508		
Transferencias Otorgadas por Pagar a Corto Plazo	3,510		
Intereses, Comisiones y Otros Gastos de la Deuda Pública	0		
Retenciones y Contribuciones por Pagar a Corto Plazo	27,160		
Devoluciones de la Ley de Ingresos por Pagar a Corto Plazo	0		
Otras cuentas por pagar a Corto Plazo	754		
Acreedores diversos	16,988		
<b>Otros Documentos por Pagar a Corto Plazo</b>	<b>0</b>	<b>3</b>	<b>54'237</b>
Cheques cancelados por reponer	3		
Certificados por Órdenes Judiciales	54'237		
<b>Fondos y Bienes de Terceros en Garantía</b>	<b>0</b>	<b>2'752</b>	<b>0</b>
<b>Recaudación por Participar</b>	<b>426'585</b>	<b>0</b>	<b>0</b>
<b>Deuda Pública</b>	<b>0</b>	<b>54,539</b>	<b>1,830,369</b>
<b>Provisiones</b>	<b>0</b>	<b>26'640</b>	<b>113'704</b>

**Deuda Pública:**

La deuda pública directa contratada se integra por varios créditos; es pagadera en pesos y devenga intereses sobre la base de saldos insolutos a diferentes tasas de interés.

Dentro del rubro de la Deuda pública no se tiene contemplado el crédito contratado con Banobras al amparo del Programa de Financiamiento para la Infraestructura y la Seguridad (PROFISE) hasta por la cantidad de 255,462 autorizados mediante decreto No. 208 publicado en el Periódico Oficial del Estado el 04 de junio de 2012 la fuente primaria del pago de principal a su vencimiento serán los recursos provenientes de la redención de los bonos cupón cero que adquirió el Fideicomiso 2198 a favor del Estado con recursos del Gobierno Federal, por lo que el Estado sólo es responsable del pago de intereses. Por este motivo, no se considera el saldo de estos créditos en el total de la Deuda Directa. Su destino, financiar la infraestructura de Inversiones de Gran Magnitud generadoras de Empleos a Gran Escala por parte del ramo automotriz y relacionado.

Así mismo, se adquirió el crédito con Banobras, bajo el esquema Cupón Cero, hasta por la cantidad de 800,000; autorizados mediante decreto No. 208 publicado en el Periódico Oficial del Estado el 04 de junio de 2012, para los pagos del principal serán a su vencimiento y los recursos provenientes de la redención de los bonos cupón cero que adquirió el Estado a través de Banobras, por lo que el Estado sólo es responsable del pago de intereses. Por este motivo, no se considera el saldo de estos créditos en el total de la Deuda Directa. Su destino será financiar la infraestructura de Inversiones de Gran Magnitud generadoras de Empleos a Gran Escala por parte de los ramos automotriz y relacionados, así como aquellas obras, acciones sociales básicas y /o inversiones que recaigan dentro de los campos de atención de BANOBRAS.

Durante el mes de diciembre se realizó la sexta disposición del crédito simple contratado con BANOBRAS, S.N.C., dichos recursos provienen del esquema de potenciación de recursos "Bono Cupón Cero", donde el Gobierno del Estado únicamente tendrá la obligación de pagar el monto correspondiente a intereses durante veinte años y al final con la rendición de los bonos adquiridos por Banobras S.N.C. a nombre el Estado, se liquidará el capital:

Emisión: **19 de diciembre de 2016**  
 Fecha de vencimiento: **29 de noviembre de 2032**  
 Plazo: **5,824 días**  
 Precio del bono: **\$44'292,709.07**  
 Valor al vencimiento: **\$154'100,000.00**

#### PROVISIONES

Las provisiones son representadas por las indemnizaciones a corto y largo plazo, logrando a la fecha un 100% del total, se actualizó la reserva para laudos pendientes de resolución, manteniendo el 100%, y se actualiza el fondo para estimular el retiro voluntario del Sector Central para personal para este 2016 se jubile por años o vejez. De igual forma en esta cuenta se registra la provisión del Capital del Bono Cupón Cero.

El rubro de Provisiones al 31 de diciembre se integra de la siguiente forma:

CUENTA	IMPORTE (miles de pesos)
<b>A CORTO PLAZO</b>	<b>26,640</b>
Provisión para Indemnizaciones	26,640
<b>A LARZO PLAZO</b>	<b>113,703</b>
Provisión para Demandas y Juicios	32,138
Provisión para Demandas y Juicios a de Listas de Raya	5'014
Provisión por Pensiones y Jubilaciones	2,881
Provisión para Seguros por Invalidez y Muerte	824
Provisión para Indemnizaciones a L.P.	2,047
*Provisión Capital Bono Cupón Cero	70,799
<b>T O T A L</b>	<b>\$140,343</b>

#### II) NOTAS AL ESTADO DE ACTIVIDADES

##### Ingresos y Otros Beneficios

###### Ingresos de Gestión

Representa el monto de los ingresos devengados durante el ejercicio fiscal correspondientes a las contribuciones, productos, aprovechamientos, así como la venta de bienes y servicios.

Los cuales se recaudaron y registraron durante el periodo de enero – diciembre de 2016 de la siguiente manera:

CUENTA	IMPORTE ACUM. (miles de pesos )
Impuestos	926,440
Derechos	460,400
Productos	78,753
Aprovechamientos	16,350
Ingresos no comprendidos en las fracciones de Ley de Ejercicios Fiscales Anteriores	93,862
<b>Total Ingresos de Gestión</b>	<b>1'575,805</b>

##### Participaciones, Aportaciones, Transferencias, Asignaciones, Subsidios y Otras Ayudas

Representa los recursos recibidos por concepto de participaciones e incentivos económicos, los cuales se registran al momento que notifica el Gobierno Federal, a través de la Constancia de Compensación de Participaciones. Para el periodo de enero - diciembre de 2016, la cantidad recibida y recaudada ascendió a \$20'208,164.

**Gastos y Otras Pérdidas:**

Representa el monto de los hechos contables que disminuyen el patrimonio neto del ente público, incurridos por gastos de funcionamiento, intereses transferencias otorgadas, otras pérdidas de la gestión y extraordinarias. Al cierre del mes de diciembre 2016, las cantidades y porcentajes devengados y registrados ascendieron a:

CUENTA	IMPORTE ACUMU. (miles de pesos)	
	IMPORTE	%
<b>GASTOS Y OTRAS PÉRDIDAS</b>		
Gastos de Funcionamiento	1,736,262	8%
Transferencia, Asignaciones, Subsidios y Otras Ayudas	13,143,346	64%
Participaciones y Aportaciones	4,094,033	20%
Intereses, Comisiones y Otros Gastos de la Deuda Pública	209,910	1%
Provisiones	22,919	0%
Inversión Pública	1,327,501	6%
<b>Total de Gastos y Otras Pérdidas</b>	<b>20,533,971</b>	<b>100%</b>

**III) NOTAS AL ESTADO DE VARIACIÓN EN LA HACIENDA PÚBLICA**

Dentro del Estado de Variación en la Hacienda Pública, se muestran las modificaciones que ha sufrido el Patrimonio o la Hacienda Pública, que representa el importe de los bienes y derechos que son propiedad del ente público.

Durante el período enero – diciembre 2016, no se realizaron rectificaciones a Resultado de Ejercicios Anteriores derivado de los reintegros de recursos federales reasignables que correspondían a ejercicios anteriores.

**IV) NOTAS AL ESTADO DE FLUJOS DE EFECTIVO**

**Flujo de Efectivo de las Actividades de Operación.** Durante el periodo que se informa, el Gobierno del Estado de Aguascalientes recibió ingresos de gestión por la cantidad de \$1,575,805 e ingresos por participaciones, aportaciones y transferencias por \$20'208,164. El gasto devengado por el periodo comprendido del 1 de enero al 31 de diciembre 2016 asciende a \$18'973,641.

Además el Gobierno del Estado obtuvo Otros Orígenes de Operación que ascendieron a la cantidad de \$286,758 al igual que otras Aplicaciones de Operación por \$692,186 reflejándose un diferencial de aplicación de operación por \$405,428

**Flujo de Efectivo de las Actividades de Financiamiento**

Durante este mismo período, el Gobierno del Estado de Aguascalientes tuvo la aplicación por actividades de financiamiento por \$473,672 miles de pesos.

**V) CONCILIACIÓN ENTRE LOS INGRESOS PRESUPUESTARIOS Y CONTABLES, ASÍ COMO ENTRE LOS EGRESOS PRESUPUESTARIOS Y LOS GASTOS CONTABLES**

GOBIERNO DEL ESTADO DE AGUASCALIENTES SECRETARÍA DE FINANZAS		
Conciliación entre los Ingresos Presupuestarios y Contables		
Del 1 enero al 31 de Diciembre de 2016		
(miles de pesos)		
1. Ingresos Presupuestarios		24'431,871
2. Más Ingresos contables no presupuestarios		0
3. Menos Ingresos presupuestarios no contables		\$ 2'493,802
Saldo del Ejercicio Anterior	891,277	
Ingresos del Sector Paraestatal y Órganos Autónomos	1'599,875	
Venta de Terrenos	2,130	
Venta de bienes muebles (vehículos)	520	
4. Ingresos Contables (4=1+2-3)		\$ 21'938,069

**\*NOTA:**

Para efectos informativos en las Cuentas de Orden, en el rubro de Ley de Ingresos Recaudada, se incluye 1,599,875 miles de pesos que corresponden a los **Ingresos Propios recaudados** directamente por el Sector Paraestatal y Órganos Autónomos, por el período de enero a diciembre 2016, como sigue:



Derechos	\$ 381,376
Productos	441,106
Aprovechamientos	144,957
Ingresos por Venta de Bienes y Servicios	632,436

GOBIERNO DEL ESTADO DE AGUASCALIENTES SECRETARÍA DE FINANZAS Conciliación entre los Egresos Presupuestarios y los Gastos Contables Del 1 de enero al 31 de Diciembre de 2016 (miles de pesos)		
<b>1. Total egresos (presupuestarios)</b>		<b>22'355,246</b>
<b>2. Menos egresos presupuestarios no contables</b>		<b>1'821,274</b>
Bienes muebles	176,112	
Inversión Pública	1,069,453	
Inversiones Financieras y Otras Provisiones (Fideicomisos)	271,544	
Amortización de la deuda pública	259,100	
ADEFAS	45,065	
<b>3. Más Gastos contables No Presupuestales</b>		<b>0</b>
Provisiones	0	
<b>1. Total Gasto Contable (4=1-2+3)</b>		<b>\$ 20'533,972</b>

#### B) NOTAS DE MEMORIA (CUENTAS DE ORDEN)

En estas cuentas se controlan diversos conceptos y valores que aunque no afectan ni modifican el Estado de Situación Financiera, deben reflejar los importes que presentan derechos o responsabilidades del Poder Ejecutivo del Estado de Aguascalientes. Pero que es necesaria su incorporación en libros con fines de control.

##### Cuentas de Orden Contables y Presupuestarias:

CUENTAS DE ORDEN CONTABLES	IMPORTE 2016
De incentivos de fiscalización por cobrar	35'105
De convenios de contribuyentes	17,993
De adjudicación de bienes	813

CUENTAS DE ORDEN PRESUPUESTALES	IMPORTE 2016
Ley de Ingresos	18,079,091
Presupuesto de Egresos	18,079,091
<b>CUENTAS DE ORDEN PRESUPUESTALES</b>	
Ley de Ingresos recaudada	24'431,871
Presupuesto de Egresos devengado	22'355,246

Cabe mencionar que se continúa en Diciembre de 2016, realizando los registros contables con base acumulativa, apegándose al marco conceptual y a los postulados básicos de la Ley General de Contabilidad Gubernamental, donde señala la obligación de emitir información contable, presupuestaria y programática sobre la base técnica prevista en los documentos técnico-contables mencionado en dicho acuerdo.

#### C) NOTAS DE GESTIÓN ADMINISTRATIVA

##### 1. Introducción

Las operaciones que realiza la Secretaría de Finanzas del Gobierno del Estado de Aguascalientes se encuentran reguladas por los siguientes ordenamientos legales: Constitución Política de los Estados Unidos Mexicanos y en particular del Estado Libre y Soberano de Aguascalientes, Ley de Coordinación Fiscal Federal, Ley de Coordinación Fiscal del Estado de Aguascalientes, Ley General de Contabilidad Gubernamental, Ley Orgánica de la Administración Pública del Estado de Aguascalientes, Ley de Presupuesto, Gasto Público y Responsabilidad Hacendaria del Estado de Aguascalientes y sus Municipios, Ley de Fiscalización así como las Leyes de Hacienda, de Ingresos, y el Presupuesto de Egresos del Estado de Aguascalientes vigentes en el ejercicio fiscal 2016.

Corresponde a la Secretaría de Finanzas del Gobierno del Estado de Aguascalientes, como órgano encargado de la administración financiera y tributaria de la Hacienda Pública del Estado, entre otros asuntos: a) Elaborar y presentar al Gobernador del Estado, los proyectos anuales de Ley de Ingresos y Presupuesto de Egresos del Estado, b) llevar cuenta y registro de las operaciones financieras efectuadas por el Poder Ejecutivo, que conforman la contabilidad gubernamental c) realización de pagos conforme a los programas y presupuestos aprobados y d) elaborar los informes financieros que integran la cuenta pública del Gobierno del Estado, de conformidad con la legislación vigente y solventar las observaciones y recomendaciones que formule el Congreso del Estado.

Derivado de lo que señala el Manual de Lineamientos y Políticas Generales para el Control de los Recursos de las Dependencias y Entidades del Gobierno del Estado de Aguascalientes que establece en el artículo 1º, que el Titular de cada Dependencia y Entidad, junto con su responsable administrativo, son los responsables de la ejecución, validación, comprobación y solventación de sus operaciones, cumpliendo con todos los lineamientos aplicables, la Secretaría de Finanzas del Estado de Aguascalientes, como Órgano Encargado de la Administración Financiera y Tributaria de la Hacienda Pública, es responsable de validar, programar y pagar las remuneraciones, adquisiciones, inversiones, transferencias y demás erogaciones, incluidas en los presupuestos autorizados, por consiguiente la Secretaría de Finanzas es solo responsable de la ejecución del pago.

**2. Panorama Económico y Financiero**

**Economía internacional**

En diciembre, todos los índices bursátiles en el mundo avanzaron, con excepción del Sensex de la India (-0.1%), STI de Singapur (-0.8%), Hang Seng de Hong Kong (-3.5%) y el Shanghai Composite de China (-4.5%). Éste último, acumuló un retroceso anual de -12.5%, siendo el índice, a nivel global, más afectado por el Brexit (en junio) y la elección de Donald Trump a la presidencia de EE.UU. (en noviembre).

En Canadá, EE.UU. y, en menor medida en México, los incrementos fueron significativos.

Índices bursátiles al cierre de 2016

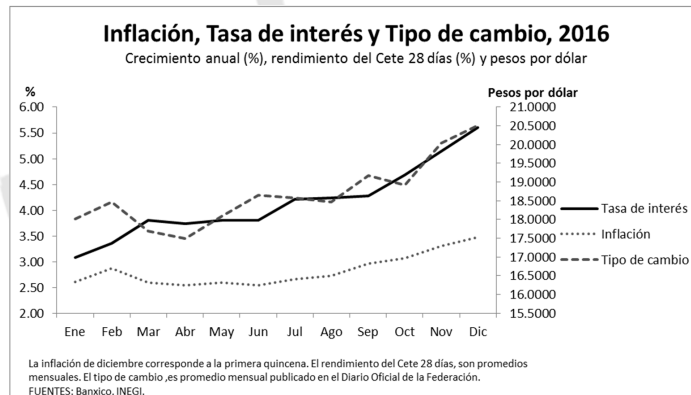
País	Índice	2015	2016		
		Dic 31	Dic 30	Diciembre	2016
EE.UU.	Dow	17,425.0	19,762.6	3.30%	13.40%
	NASDAQ	5,007.4	5,383.1	1.10%	7.50%
	S&P 500	2,043.9	2,238.8	1.80%	9.50%
Canadá	S&P/TSX Comp.	13,010.0	15,287.6	1.40%	17.50%
México	BMV	42,977.5	45,642.9	0.80%	6.20%

FUENTE: Haver Analytics | Consensus Data Sources: Econoday Consensus Survey and Market News

**Entorno nacional**

El 15 de diciembre, un día después de que la Reserva Federal de EE.UU. incrementó el rango objetivo de la tasa de fondos federales de 0.25-0.5 por ciento a 0.5-0.75 por ciento, el Banco de México hizo lo propio al aumentar el objetivo para la Tasa de Interés Interbancaria a un día en 50 puntos base, para ubicarla en 5.75 por ciento.

La inflación y el tipo de cambio también repuntaron este mes. El Índice Nacional de Precios al Consumidor (INPC) registró un crecimiento anual de 3.36%, mientras que el tipo de cambio se cotizó, en promedio, en 20.5156 pesos por dólar, lo que representó una devaluación acumulada anual de 20.42% respecto a su cotización de 17.0365 p/d. de diciembre de 2015.



En relación con la economía real, cifras del INEGI correspondientes al período enero-septiembre, revelan que la Oferta y la Demanda de bienes y servicios crecieron 2.0% en términos reales, que es poco menos de la mitad del dato anual de 4.1% de 2015. Esta pérdida de dinamismo se explica por dos factores: 1) Estancamiento del comercio exterior (menos importaciones y caída de exportaciones) y de la inversión en capital fijo y 2) Disminución del consumo del gobierno, como se observa en el cuadro siguiente:

**Oferta y Demanda Global de Bienes y Servicios durante los primeros meses de 2016**

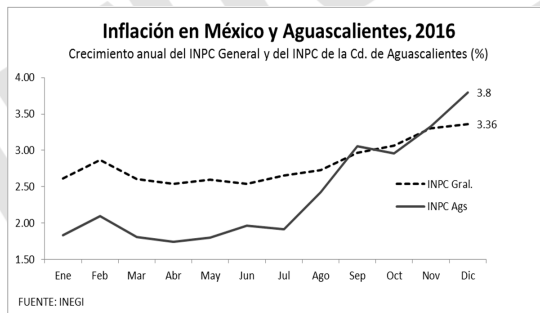
(Variación porcentual respecto al mismo período del año anterior)

Concepto	2015 Anual	2016 9 meses*
Producto Interno Bruto	2.6	2.3
Importaciones	8.6	1.3
Oferta y Demanda	4.1	2.0
Consumo Privado	2.3	3.2
Consumo de Gobierno	2.3	1.0
Formación Bruta de Capital fijo	4.2	0.2
Exportaciones	10.3	(-)0.1

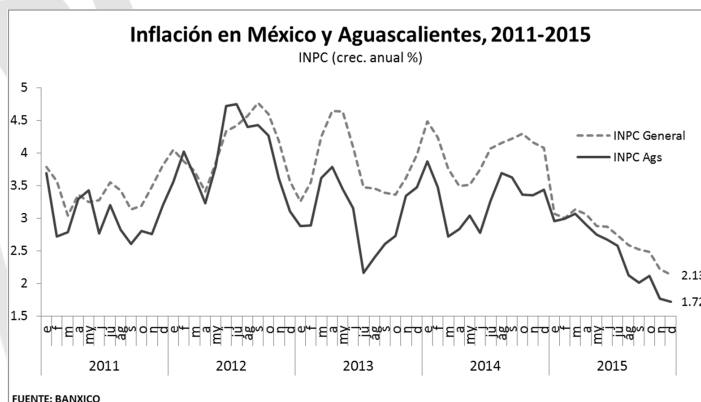
\*Cifras preliminares  
FUENTE: INEGI

**Entorno estatal**

A partir de julio, la inflación en Aguascalientes mostró un fuerte repunte, cerrando el año en 3.8%, rebasando el incremento del nivel de precios del país de 3.36%, y en particular, en los meses de septiembre, noviembre y diciembre.



La última vez que el nivel de precios en la entidad se ubicó por encima del nacional fue en septiembre de 2012.



**3. Autorización e Historia**

El Estado de Aguascalientes ha registrado diversas etapas de transformación estructural. La llegada del ferrocarril a fines del siglo XIX le permitió establecer comunicación con otros estados del país, la construcción de la carretera panamericana a la mitad del siglo XX amplió esta comunicación con el vecino país del norte y un enorme impulso a aspectos de desarrollo urbano, salud, educativo registrado durante el último cuarto del siglo pasado.

Con la puesta en marcha del ferrocarril, iniciaba una primera etapa de actividad industrial, principalmente metalmecánica, vinculada a este servicio, además de otra industria ligera relacionada con el consumo local y regional aparejada a las actividades comerciales de aquella época. La mejor etapa de esta actividad industrial de Aguascalientes se dio en los años cuarenta, en donde el sector se encaminaba hacia el establecimiento del modelo industrializador sustitutivo de importaciones.

La economía mexicana iniciaba en la segunda mitad de la década de los ochenta su apertura a los mercados globales, la cual vino a consolidarse en 1993 tras la firma del Tratado de Libre Comercio con América del Norte, operando a partir de entonces un proceso de globalización.

Durante el periodo de 2004 a 2009, la captación de inversión extranjera directa provino principalmente de países como Japón y Estados Unidos, destinándose mayormente a la industria automotriz, del hierro y el acero, así como a la confección de prendas de vestir.

La estructura económica que ostenta hoy Aguascalientes lo ubica en el umbral de una nueva fase en su industrialización, la cual deberá asociarse necesariamente, en un mayor nivel de apertura exterior y comercio el cual le dio origen.

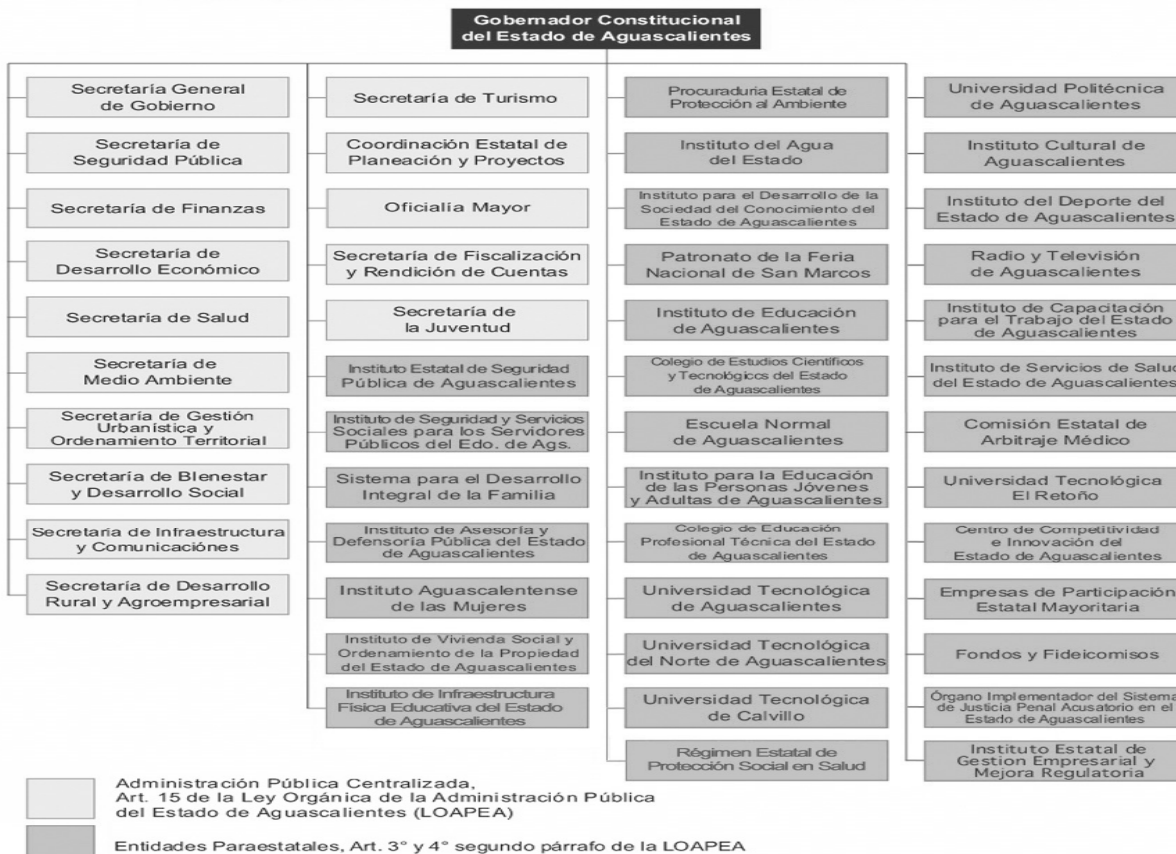
Las características del Aguascalientes de hoy, son muy diferentes del Aguascalientes de los noventa. En los últimos quince años se ha duplicado la población joven con acceso a la educación superior.

4. Organización y Objeto Social


El ejercicio del Poder Ejecutivo corresponde al Gobernador del Estado, quien tendrá las atribuciones, funciones y obligaciones que le señalen la Constitución Política de los Estados Unidos Mexicanos, la Constitución Política del Estado de Aguascalientes, la Ley Orgánica de la Administración Pública y las demás disposiciones jurídicas vigentes en el Estado.

Las dependencias del Poder Ejecutivo, deberán conducir sus actividades en forma programada y con base en las normas, políticas, prioridades y restricciones que establezca el Gobernador del Estado para el logro de los objetivos y metas de sus planes.

Organigrama del Gobierno del Estado de Aguascalientes



Organismos Autónomos



5. Bases de Preparación de los Estados Financieros

La Secretaría de Finanzas presenta los Estados Contables en moneda nacional y se han elaborado de conformidad con políticas y prácticas contables descritas en la Ley de Presupuesto, Gasto Público y Responsabilidad Hacendaria del Estado de Aguascalientes para el registro de las operaciones financieras, así como para obtener la información que se deriva de la contabilidad, tomando en cuenta las políticas contables emitidas por el Consejo Nacional de Armonización Contable (CONAC) de conformidad con la Ley General de Contabilidad Gubernamental (LGG), y las disposiciones legales aplicables.

Se continúa registrando las operaciones en base al devengo y acumulativa, en apego al Marco Conceptual, Postulados Básicos, Normas y Metodologías que establezcan los momentos contables, Clasificadores y Manuales de Contabilidad Gubernamental armonizados.

- a. **Reclasificaciones** – Los estados financieros por el año terminado al 31 de diciembre de 2015, han sido reclasificados en ciertos rubros para conformar su presentación con la utilizada en 2016.

**6. Políticas de Contabilidad Significativas**

**a) Ingresos**

Los ingresos se registran contablemente en el momento de recibir el efectivo, excepto los ingresos por concepto de participaciones e incentivos económicos que se registran al conocer el importe que les corresponde y que les notifica el Gobierno Federal, a través de la Constancia de Compensación de Participaciones.

**b) Egresos**

Los egresos se registran aplicando todos los momentos contables del gasto.

**c) Gasto de Inversión y/o capital.**

La obra pública y los servicios relacionados con las mismas, cuando se refieren a obra de dominio público cuando se concluyen se registran como gasto de inversión.

**d) Servicio de la deuda pública**

El servicio de la deuda pública se registra mensualmente conforme se paga.

Las erogaciones por concepto de bienes inmuebles, infraestructura, construcciones en proceso y bienes muebles que corresponden al patrimonio estatal, se registran a su costo de adquisición, construcción o equivalente y no se reconoce ninguna estimación por depreciación de estos activos.

**f) Obligaciones laborales**

I. Las primas de antigüedad a que tienen derecho los trabajadores al terminar la relación de trabajo, se registran en gastos del año en que son pagadas.

II. El Instituto de Seguridad y Servicios Sociales para los Servidores Públicos del Estado de Aguascalientes (ISSSSPEA), es el organismo público descentralizado del Gobierno del Estado de Aguascalientes, que tiene a su cargo otorgar las prestaciones de seguridad y servicios sociales conforme a la Ley de Seguridad y Servicios Sociales para los Servidores Públicos del Estado de Aguascalientes, que incluye a los servidores públicos, pensionados y a los familiares beneficiarios. La Entidad paga mensualmente a este Instituto las aportaciones retenidas a los empleados.

**7. Posición en Moneda Extranjera y Protección por Riesgo Cambiario**

No se realizan operaciones en moneda extranjera, por lo que no se tiene obligaciones o derechos de esta naturaleza.

**8. Reporte Analítico del Activo**

Al inicio del ejercicio se cuenta con un saldo inicial de \$7'159,959 y un saldo final al 31 de diciembre de \$8'090,891 por lo que se tiene una variación en el Activo de \$930,932.

**9. Fideicomisos, Mandatos y Análogos**

En el Gobierno del Estado de Aguascalientes, se han creado fideicomisos con fines específicos, su integración se refleja en el cuadro de los Fideicomisos.

**10. Reporte de Recaudación**

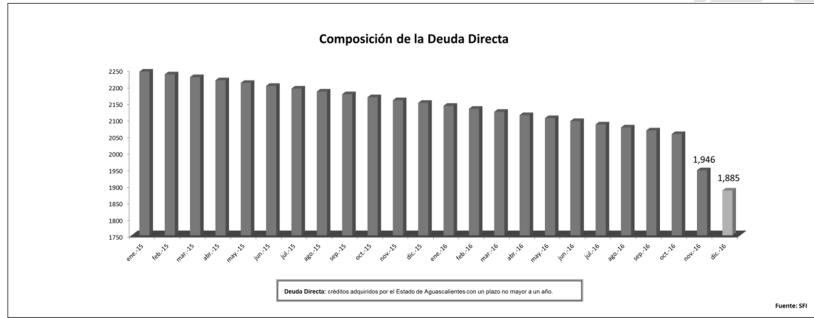
Análisis de la Recaudación por el período del 1 de enero al 31 de diciembre se tuvieron ingresos contables de Gestión por la cantidad de \$1'575,805.

**11. Información sobre la Deuda y el Reporte Analítico de la Deuda**

Al cierre del mes de Diciembre de 2016 la Deuda Pública Estatal integrada por la Deuda Directa que corresponde al Gobierno del Estado y la Deuda sin Aval que corresponde a los Municipios, se ubicó en 2,039 millones de pesos, cifra menor en 3.27 por ciento respecto a la reportada al cierre del mes anterior, la cual se situó en 2,108 mdp.



La Deuda Directa, cierra con un saldo de 1,885 mdp, lo cual representa una disminución de 3.13 % en comparación con el saldo del mes anterior registrado en 1,946 mdp. Esta disminución se debe a un pago parcial anticipado realizado durante el presente mes por la cantidad de 57 mdp.



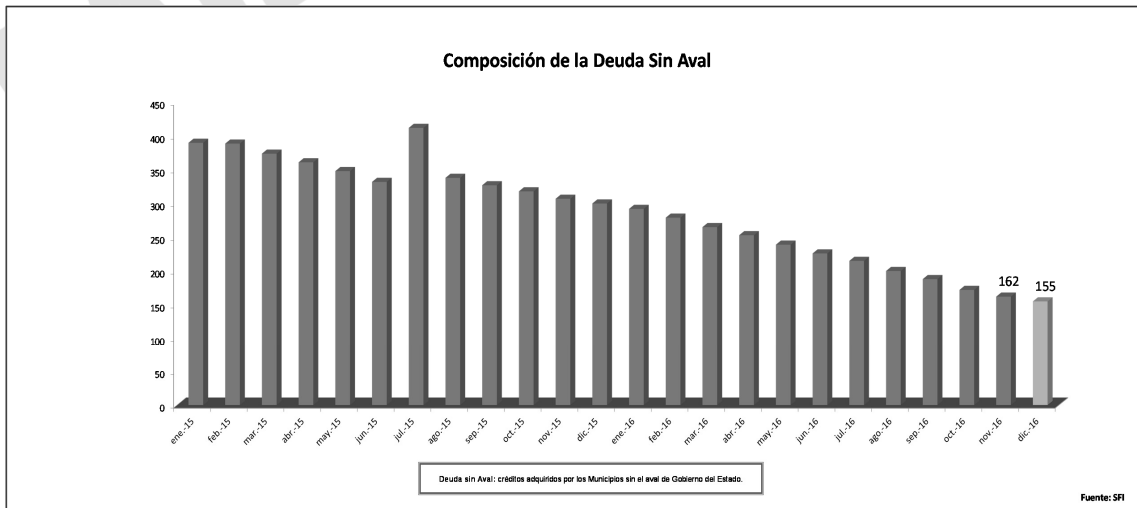
Las amortizaciones de Deuda Directa para el año 2016 se estimaron en un monto de 124.8 mdp, de los cuales al mes de Diciembre se ejercieron 102.1 millones de pesos.

Adicionalmente con el pago parcial anticipado se amortizaron a capital 57 mdp, por lo que en total durante el presente mes se ejercieron 159.1 mdp.

En el caso de los intereses, para el año 2016 se estimó un monto de 209.7 millones de pesos destinados solo a la Deuda Directa; para el mes que se reporta los recursos ejercidos son por 209.3 mdp.

El costo de la Deuda Pública del Estado para el año 2016 registró un gasto total de 468.4 mdp, lo que representa un 39.9 por ciento más que el presupuesto aprobado, esto derivado de la autorización para realizar dos pagos parciales anticipados en los meses de noviembre y diciembre por un total de 157 mdp.

Al cierre del presente mes el saldo de Deuda sin Aval se ubicó en 155 mdp, lo que representa una disminución de 4.3% respecto al saldo reportado al cierre del mes anterior, el cual se situó en 162 mdp.



**12. Calificaciones otorgadas**

El 30 de septiembre de 2016, Fitch Rating confirmó la calificación AA+(mex) a la calidad crediticia del Estado de Aguascalientes, manteniendo la perspectiva crediticia a largo plazo estable, así mismo, en la escala internacional, otorga la calificación crediticia de BBB+, con perspectiva estable.

No obstante y derivado de la última revisión a las calificaciones crediticias nacionales otorgadas por esta calificadoradora debido a los crecientes retos que enfrenta el país en materia de crecimiento económico, Fitch Rating’s modificó la perspectiva del Estado de estable a negativa manteniendo sus calificaciones crediticias sin cambios, lo cual confirma el sólido desempeño operativo del Estado.

El 08 de diciembre del 2016, Standard & Poor’s confirma la calificación de riesgo crediticio de largo plazo de mxAA+ del Estado de Aguascalientes, la perspectiva se mantiene estable.

**Fortalecimiento Financiero:**

El Gobierno del Estado mantiene las acciones dirigidas a robustecer la recaudación local y controlar el gasto operacional (GO, gasto corriente más transferencias no etiquetadas), lo cual explica los niveles altos de ahorro interno (AI) y los indicadores favorables de liquidez. En los últimos 5 años, ha sido superior a 20% de los ingresos disponibles (IFOs).

**13. Proceso de Mejora**

De acuerdo a lo establecido en la normatividad de la Secretaría de Finanzas, esta es la encargada de la integración de la información financiera del Gobierno Estatal.

**Principales políticas de control interno**

En esta Administración, se estableció como prioridad fundamental, el equilibrio financiero del Estado, promoviendo principalmente la educación, la salud, el desarrollo social y económico así como la seguridad:

- Se promueve el ejercicio transparente, eficiente, racional y eficaz del gasto.
- Se etiquetan de origen las partidas de los servicios básicos y algunas partidas consideradas como irreductibles, lo anterior, con la finalidad de garantizar la operatividad de las Dependencias y Entidades.
- Implementación de acciones que permitan disminuir el gasto corriente e impacten favorablemente en la operación de la Secretaría de Finanzas.
- Realización de un análisis de la estructura organizacional, con el fin de eliminar duplicidad de funciones y puestos que no generen valor.

Todo esto con el objetivo de continuar manteniendo al Estado en los puestos más altos en el país en relación con la calificación de riesgo crediticio, mejorando la eficiencia del ejercicio del gasto, el control presupuestario, la transparencia y la rendición de cuentas.

**14. Información por Segmentos**

La Secretaría de finanzas integra la información financiera del Gobierno Estatal, a continuación se presenta la información revelada en este punto por el Poder Ejecutivo:

La NICSP 18 Información Financiera por Segmentos, determina que segmento es una actividad o grupo de actividades de la entidad, que son identificables y para las cuales es apropiado presentar información financiera separada con el fin de evaluar el rendimiento pasado de la entidad en la consecución de sus objetivos, y tomar decisiones respecto a la futura asignación de recursos.

Dado que no se da el supuesto anterior la Secretaría de Finanzas no presenta información financiera por segmentos

**15. Eventos Posteriores al cierre**

El Poder Ejecutivo continúa realizando sus registros contables con base acumulativa, apegándose al marco conceptual y los postulados básicos de la Ley General de Contabilidad Gubernamental, donde señala la obligación de emitir información contable, presupuestaria y programática sobre la base técnica prevista en los documentos técnico-contables mencionado en dicho acuerdo.

**16. Partes relacionadas**

No existen partes relacionadas con el Poder Ejecutivo del Gobierno del Estado de Aguascalientes que influyen en toma de decisiones operativas y financieras.

**17. Responsabilidad sobre la presentación Razonable de la Información Contable.**

La responsabilidad de la información financiera y sus notas adjuntas es responsabilidad de la Secretaría Finanzas del Gobierno del Estado.

**Bajo protesta de decir verdad declaramos que los Estados Financieros y sus Notas son razonablemente correctos y responsabilidad del emisor.**

\_\_\_\_\_  
**C.P. Luis Ricardo Martínez Castañeda**  
Secretario de Finanzas

\_\_\_\_\_  
**C.P. Carlos de Jesús Magallanes García**  
Subsecretario de Egresos

\_\_\_\_\_  
**C.P. Carolina Elizabeth Perales Díaz de León**  
Directora General de Presupuestación y  
Cuenta Pública

<b>Cuenta Pública 2016</b>						
<b>Estado Analítico de Ingresos</b>						
<b>Del 1 de enero al 31 de diciembre de 2016</b>						
<b>(Pesos)</b>						
<b>Secretaría de Finanzas</b>						
<b>Ente Público:</b>	<b>Ingreso</b>					
	Estimado (1)	Ampliaciones y Reducciones (2)	Modificado (3= 1 + 2)	Devengado (4)	Recaudado (5)	Diferencia (6 = 5 - 1)
<b>Rubro de Ingresos</b>						
Impuestos	697,678,000	-	697,678,000	926,439,698	926,439,698	228,761,698
Cuotas y Aportaciones de Seguridad Social	-	-	-	-	-	-
Contribuciones de Mejoras	-	-	-	-	-	-
Derechos	839,021,000	-	839,021,000	841,776,268	841,776,268	2,755,268
Productos	498,905,000	-	498,905,000	522,509,122	522,509,122	23,604,122
Corriente	270,373,000	-	270,373,000	441,118,492	441,118,492	170,745,492
Capital	228,532,000	-	228,532,000	81,390,630	81,390,630	147,141,370
Aprovechamientos	94,184,000	-	94,184,000	1,146,445,969	1,146,445,969	1,052,261,969
Corriente	94,184,000	-	94,184,000	1,052,584,153	1,052,584,153	958,400,153
Capital	-	-	-	93,861,816	93,861,816	93,861,816
Ingresos por Ventas de Bienes y Servicios	222,016,000	-	222,016,000	632,436,000	632,436,000	410,420,000
Participaciones y Aportaciones	15,727,287,000	-	15,727,287,000	20,208,163,794	20,208,163,794	4,480,876,794
Transferencias, Asignaciones, Subsidios y Otras Ayudas	-	-	-	-	-	-
Ingresos Derivados de Financiamientos	-	-	-	154,100,000	154,100,000	154,100,000
<b>Total</b>	<b>18,079,091,000</b>	-	<b>18,079,091,000</b>	<b>24,431,870,851</b>	<b>24,431,870,851</b>	<b>6,352,779,851</b>
				Ingresos excedentes <sup>1</sup>		

<b>Ente Público:</b>	<b>Ingreso</b>					
	Estimado (1)	Ampliaciones y Reducciones (2)	Modificado (3= 1 + 2)	Devengado (4)	Recaudado (5)	Diferencia (6 = 5 - 1)
<b>Estado Analítico de Ingresos Por Fuente de Financiamiento</b>						
Ingresos del Gobierno	17,130,369,000	-	17,130,369,000	22,677,895,851	22,677,895,851	5,547,526,851
Impuestos	697,678,000	-	697,678,000	926,439,698	926,439,698	228,761,698
Contribuciones de Mejoras	-	-	-	-	-	-
Derechos	419,906,000	-	419,906,000	460,400,268	460,400,268	40,494,268
Productos	228,537,000	-	228,537,000	81,403,122	81,403,122	147,133,878
Corriente	5,000	-	5,000	12,492	12,492	7,492
Capital	228,532,000	-	228,532,000	81,390,630	81,390,630	147,141,370
Aprovechamientos	56,961,000	-	56,961,000	1,001,488,969	1,001,488,969	944,527,969
Corriente	56,961,000	-	56,961,000	907,627,153	907,627,153	850,666,153
Capital	-	-	-	93,861,816	93,861,816	93,861,816
Participaciones y Aportaciones	15,727,287,000	-	15,727,287,000	20,208,163,794	20,208,163,794	4,480,876,794
Transferencias, Asignaciones, Subsidios y Otras Ayudas	-	-	-	-	-	-
Ingresos de Organismos y Empresas	948,722,000	-	948,722,000	1,599,875,000	1,599,875,000	651,153,000
Cuotas y Aportaciones de Seguridad Social	-	-	-	-	-	-
Ingresos por Ventas de Bienes y Servicios	948,722,000	-	948,722,000	1,599,875,000	1,599,875,000	651,153,000
Transferencias, Asignaciones, Subsidios y Otras Ayudas	-	-	-	-	-	-
Ingresos derivados de financiamiento	-	-	-	154,100,000	154,100,000	154,100,000
Ingresos Derivados de Financiamientos	-	-	-	154,100,000	154,100,000	154,100,000
<b>Total</b>	<b>18,079,091,000</b>	-	<b>18,079,091,000</b>	<b>24,431,870,851</b>	<b>24,431,870,851</b>	<b>6,352,779,851</b>
				Ingresos excedentes <sup>1</sup>		

<sup>1</sup> Los ingresos excedentes se presentan para efectos de cumplimiento de la Ley General de Contabilidad Gubernamental y el importe reflejado debe ser siempre mayor a cero



Cuenta Pública 2016 Estado Analítico del Ejercicio del Presupuesto de Egresos Por Clasificación Administrativa Del 1 de enero al 31 de diciembre de 2016 (Pesos)						
Ente Público: <u>Secretaría de Finanzas</u>						
Concepto	Egresos					Subejercicio 6 = (3 - 4)
	Aprobado	Ampliaciones/ (Reducciones)	Modificado 3 = (1 + 2)	Devengado	Pagado	
	1	2	3	4	5	6
PODER LEGISLATIVO	172,144,000	37,757,000	209,901,000	209,901,000	209,901,000	-
PODER JUDICIAL	303,553,000	32,800,000	336,353,000	336,353,000	336,353,000	-
DESPACHO DEL EJECUTIVO ESTATAL	94,238,000	6,711,582	87,526,418	82,850,119	75,938,562	4,676,299
JEFATURA DE GABINETE	4,075,000	2,781,671	1,293,329	1,017,111	1,013,666	276,218
UNIDADES ADMINISTRATIVAS	37,440,000	10,112,353	47,552,353	45,407,073	45,379,858	2,145,280
SEGGOB. SECRETARIA GENERAL DE GOBIERNO	324,083,000	259,764,032	583,847,032	430,581,993	412,911,070	153,265,039
SSP. SECRETARIA DE SEGURIDAD PUBLICA	472,537,000	6,612,250	465,924,750	452,960,039	452,021,601	12,964,711
SEFI. SECRETARIA DE FINANZAS	385,547,000	67,540,211	318,006,789	301,888,776	288,606,519	16,118,013
SEDEC. SECRETARIA DE DESARROLLO ECONOMICO	75,806,000	19,408,583	95,214,583	89,709,485	89,662,847	5,505,098
SSA. SECRETARIA DE SALUD	948,000	748,100	199,900	-	-	199,900
SMA. SECRETARIA DE MEDIO AMBIENTE	78,824,000	8,286,880	87,110,880	84,804,895	84,449,854	2,305,985
SEGUOT. SECRETARIA DE GESTION URBANISTICA Y ORDENAMIENTO TERRITORIAL	37,547,000	1,275,144	36,271,856	35,245,268	35,143,862	1,026,588
SEBIDESO. SECRETARIA DE BIENESTAR Y DESARROLLO SOCIAL	121,240,000	20,366,397	141,606,397	138,637,253	135,638,870	2,969,144
SICOM. SECRETARIA DE INFRAESTRUCTURA Y COMUNICACIONES	672,498,000	646,033,671	1,318,531,671	980,012,225	979,879,600	338,519,446
SEORAE. SECRETARIA DE DESARROLLO RURAL Y AGROEMPRESARIAL	94,344,000	43,172,139	137,516,139	136,378,822	136,175,833	1,137,317
SECTURE. SECRETARIA DE TURISMO	45,039,000	12,096,088	57,135,088	55,945,937	55,895,356	1,189,151
CEPLAP. COORDINACION ESTATAL DE PLANEACION Y PROYECTOS	67,161,000	587,680	67,748,680	61,974,575	61,897,405	5,774,105
OFMA. OFICIALIA MAYOR	112,500,000	39,743,168	152,243,168	150,082,712	149,764,662	2,160,456
SEFIRECU. SECRETARIA DE FISCALIZACION Y RENDICION DE CUENTAS	40,868,000	445,432	40,422,568	39,829,088	39,792,094	593,480
SEJUVA. SECRETARIA DE LA JUVENTUD	13,739,000	3,763,106	17,502,106	16,353,847	16,199,802	1,148,259
IESPA. INSTITUTO ESTATAL DE SEGURIDAD PUBLICA DE AGUASCALIENTES	19,746,000	1,150,441	20,896,441	17,749,441	17,749,441	3,147,000
ISSSSPEA. INSTITUTO DE SEGURIDAD Y SERVICIOS SOCIALES PARA LOS SERVIDORES PUBLICOS DEL ESTADO DE AGUASCALIENTES	282,760,000	-	282,760,000	-	-	282,760,000
DIF. SISTEMA PARA EL DESARROLLO INTEGRAL DE LA FAMILIA	228,503,000	35,373,470	263,876,470	238,838,860	238,838,860	25,037,610
IADPEA. INSTITUTO DE ASESORIA Y DEFENSORIA PUBLICA DEL ESTADO DE AGUASCALIENTES	16,028,000	1,126,863	17,154,863	17,154,863	17,154,863	-
IAM. INSTITUTO AGUASCALENTENSE DE LAS MUJERES	8,377,000	268,095	8,645,095	8,645,095	8,645,095	-
IYSOP. INSTITUTO DE VIVIENDA SOCIAL Y ORDENAMIENTO DE LA PROPIEDAD DEL ESTADO	120,337,000	54,581,339	174,918,339	54,581,339	54,581,339	120,337,000
PROESPA. PROCURADURIA ESTATAL DE PROTECCION AL AMBIENTE	25,790,000	3,414,000	22,376,000	5,869,000	5,869,000	16,507,000
INAGUA. INSTITUTO DEL AGUA DEL ESTADO	141,093,000	114,374,126	255,467,126	204,296,126	204,296,126	51,171,000
IDSCEA. INSTITUTO PARA EL DESARROLLO DE LA SOCIEDAD DEL CONOCIMIENTO DEL ESTADO DE AGUASCALIENTES	42,075,000	20,950,000	62,125,000	56,914,000	56,914,000	5,211,000
PFNSM. PATRONATO DE LA FERIA NACIONAL DE SAN MARCOS	75,000,000	20,230,000	95,230,000	23,830,000	23,830,000	71,400,000
IEA. INSTITUTO DE EDUCACION DE AGUASCALIENTES	6,254,185,000	531,435,059	6,785,620,059	6,758,816,111	6,758,816,111	26,803,948
CECYTEA. COLEGIO DE ESTUDIOS CIENTIFICOS Y TECNOLOGICOS DEL ESTADO DE AGUASCALIENTES	39,855,000	158,405,853	198,260,853	171,859,849	171,859,849	26,401,004
ENA. ESCUELA NORMAL DE AGUASCALIENTES	24,218,000	-	24,218,000	15,317,000	15,317,000	8,901,000
INEPJA. INSTITUTO PARA LA EDUCACION DE LAS PERSONAS JOVENES Y ADULTAS DEL ESTADO DE AGUASCALIENTES	52,168,000	12,797,138	64,965,138	64,835,138	64,835,138	130,000
CEPTEA. COLEGIO DE EDUCACION PROFESIONAL TECNICA DEL ESTADO DE AGUASCALIENTES	83,998,000	1,333,450	85,331,450	66,853,451	66,853,451	18,477,999
UAA. UNIVERSIDAD AUTONOMA DE AGUASCALIENTES	443,752,000	737,172,816	1,180,924,816	1,180,924,816	1,180,924,816	-
UTA. UNIVERSIDAD TECNOLOGICA DE AGUASCALIENTES	53,809,000	48,000	53,857,000	33,458,000	33,458,000	20,399,000
UTNA. UNIVERSIDAD TECNOLOGICA DEL NORTE DE AGUASCALIENTES	31,626,000	-	31,626,000	15,989,000	15,989,000	15,637,000
UPA. UNIVERSIDAD POLITECNICA DE AGUASCALIENTES	55,634,000	-	55,634,000	21,214,000	21,214,000	34,420,000
ITA. INSTITUTOS TECNOLOGICOS DEL ESTADO DE AGUASCALIENTES	-	55,282,877	55,282,877	55,282,633	55,282,633	244
ICA. INSTITUTO CULTURAL DE AGUASCALIENTES	197,902,000	45,070,740	242,972,740	223,680,740	223,680,740	19,292,000
IDEA. INSTITUTO DEL DEPORTE DEL ESTADO DE AGUASCALIENTES	130,958,000	39,929,000	170,887,000	161,686,672	161,686,672	9,200,328
RYTA. RADIO Y TELEVISION DE AGUASCALIENTES	33,675,000	638,268	34,313,268	33,656,268	33,656,268	657,000
ICTEA. INSTITUTO DE CAPACITACION PARA EL TRABAJO DEL ESTADO DE AGUASCALIENTES	9,033,000	39,365,894	48,398,894	44,338,894	44,338,894	4,060,000
ISSEA. INSTITUTO DE SERVICIOS DE SALUD DEL ESTADO DE AGUASCALIENTES	2,138,780,000	1,024,392,718	3,163,172,718	2,924,043,864	2,923,143,630	239,128,854
COESAMED. COMISION ESTATAL DE ARBITRAJE MEDICO	4,328,000	486,486	4,814,486	4,814,486	4,814,486	-
UNIVERSIDAD TECNOLOGICA EL RETOÑO	12,591,000	2,405,000	14,996,000	10,589,000	10,589,000	4,407,000
UNIVERSIDAD TECNOLOGICA DE CALVILLO	8,525,000	210,000	8,735,000	6,083,000	6,083,000	2,652,000
CECOI. CENTRO DE COMPETITIVIDAD E INNOVACION DEL ESTADO DE AGUASCALIENTES	6,733,000	4,203,644	10,936,644	10,679,792	10,679,792	256,852
OISJUPA. ORGANO IMPLEMENTADOR DEL SISTEMA DE JUSTICIA PENAL ACUSATORIO EN EL ESTADO DE AGUASCALIENTES	5,878,000	29,112,946	34,990,946	34,032,946	34,032,946	958,000
IEGEMER. INSTITUTO ESTATAL DE GESTION EMPRESARIAL Y MEJORA REGULATORIA	7,440,000	-	7,440,000	7,300,000	7,300,000	140,000
REPPS. RÉGIMEN ESTATAL DE PROTECCIÓN SOCIAL EN SALUD DEL ESTADO DE AGUASCALIENTES	-	282,677,826	282,677,826	282,677,826	282,677,826	-
IFEFA. INSTITUTO DE INFRAESTRUCTURA FISICA EDUCATIVA DEL ESTADO DE AGUASCALIENTES	-	217,729,696	217,729,696	217,729,696	217,729,696	-
MUNICIPIO DE AGUASCALIENTES	1,811,955,000	480,083,553	2,292,038,553	2,291,851,734	2,216,851,734	186,819
MUNICIPIO DE ASIENTOS	122,016,000	72,033,524	194,049,524	194,049,523	194,049,523	1
MUNICIPIO DE CALVILLO	152,763,000	150,369,324	303,132,324	303,132,324	303,132,324	-
MUNICIPIO DE COSIO	71,919,000	55,453,049	127,372,049	127,013,684	127,013,684	358,365
MUNICIPIO DE EL LLANO	77,219,000	29,070,660	106,289,660	106,289,660	106,289,660	-
MUNICIPIO DE JESUS MARIA	197,655,000	163,016,931	360,671,931	360,671,407	351,163,418	524
MUNICIPIO DE PABELLON DE ARTEAGA	101,062,000	54,512,435	155,574,435	154,873,851	154,873,851	700,584
MUNICIPIO DE RINCON DE ROMOS	127,098,000	33,178,119	160,276,119	160,266,147	160,266,147	9,972
MUNICIPIO DE SAN FRANCISCO DE LOS ROMO	96,234,000	91,253,743	187,487,743	187,487,744	187,487,744	-
MUNICIPIO DE SAN JOSE DE GRACIA	77,545,000	44,634,111	122,179,111	122,179,072	122,179,072	119
MUNICIPIO DE TEPEZALA	73,590,000	64,758,377	138,348,377	138,348,156	138,348,156	221
IEE. INSTITUTO ESTATAL ELECTORAL	143,964,000	1,500,000	145,464,000	143,812,000	143,812,000	1,652,000
CEDH. COMISION ESTATAL DE DERECHOS HUMANOS	15,274,000	990,100	16,264,100	16,074,100	16,074,100	190,000
ITEA. INSTITUTO DE TRANSPARENCIA DEL ESTADO DE AGUASCALIENTES	21,254,000	5,225,029	16,028,971	16,010,971	16,010,971	18,000
OSF. ORGANO SUPERIOR DE FISCALIZACION	23,535,000	19,353,024	42,888,024	42,887,784	42,887,784	240

FGEA. FISCALIA GENERAL DEL ESTADO DE AGUASCALIENTES	367,584,000	30,485,187	398,069,187	393,226,187	393,226,187	4,843,000
EMPRESAS DE PARTICIPACION ESTATAL MAYORITARIA	18,850,000	-	18,850,000	-	-	18,850,000
FIDEICOMISOS PUBLICOS	360,231,000	206,855,064	567,086,064	443,103,358	442,349,477	123,982,706
ORGANISMOS NO GUBERNAMENTALES	28,561,000	7,401,000	35,962,000	32,704,685	32,704,685	3,257,315
ENTIDAD O DELEGACION FEDERAL	5,149,000	983,539	6,132,539	5,659,322	5,659,322	473,217
PREVISIONES ECONOMICAS	141,500,000	89,669,618	51,830,382	-	-	51,830,382
DEUDA PUBLICA	335,205,000	157,266,386	492,471,386	491,928,821	491,928,821	542,565
<b>TOTAL DEL GASTO</b>	<b>18,079,091,000</b>	<b>6,042,517,931</b>	<b>24,121,608,931</b>	<b>22,355,245,654</b>	<b>22,225,775,793</b>	<b>1,766,363,277</b>

**Cuenta Pública 2016**  
**Estado Analítico del Ejercicio del Presupuesto de Egresos**  
**Por Clasificación Administrativa (Dependencias)**  
**Del 1 de enero al 31 de diciembre de 2016**  
**(Pesos)**

**Ente Público:** Secretaría de Finanzas

Concepto	Egresos					Subejercicio 6 = (3 - 4)
	Aprobado	Ampliaciones/ (Reducciones)	Modificado	Devengado	Pagado	
	1	2	3 = (1 + 2)	4	5	
DESPACHO DEL EJECUTIVO ESTATAL	94,238,000	6,711,582	87,526,418	82,850,119	75,938,562	4,676,299
JEFATURA DE GABINETE	4,075,000	2,781,671	1,293,329	1,017,111	1,013,666	276,218
UNIDADES ADMINISTRATIVAS	37,440,000	10,112,353	47,552,353	45,407,073	45,379,858	2,145,280
SEGGOB. SECRETARIA GENERAL DE GOBIERNO	324,083,000	259,764,032	583,847,032	430,581,993	412,911,070	153,265,039
SSP. SECRETARIA DE SEGURIDAD PUBLICA	472,537,000	6,612,250	466,924,750	452,960,039	452,021,601	12,964,711
SEFI. SECRETARIA DE FINANZAS	385,547,000	67,540,211	318,006,789	301,888,776	288,606,519	16,118,013
SEDEC. SECRETARIA DE DESARROLLO ECONOMICO	75,806,000	19,408,583	95,214,583	89,709,485	89,662,847	5,505,098
SSA. SECRETARIA DE SALUD	948,000	748,100	199,900	-	-	199,900
SMA. SECRETARIA DE MEDIO AMBIENTE	78,824,000	8,286,880	87,110,880	84,804,895	84,449,854	2,305,985
SEGUOT. SECRETARIA DE GESTION URBANISTICA Y ORDENAMIENTO TERRITORIAL	37,547,000	1,275,144	36,271,856	35,245,268	35,143,862	1,026,588
SEBIDESO. SECRETARIA DE BIENESTAR Y DESARROLLO SOCIAL	121,240,000	20,366,397	141,606,397	138,637,253	135,638,870	2,969,144
SICOM. SECRETARIA DE INFRAESTRUCTURA Y COMUNICACIONES	672,498,000	646,033,671	1,318,531,671	980,012,225	979,879,600	338,519,446
SEDRAE. SECRETARIA DE DESARROLLO RURAL Y AGROEMPRESARIAL	94,344,000	43,172,139	137,516,139	136,378,822	136,175,833	1,137,317
SECTURE. SECRETARIA DE TURISMO	45,039,000	12,096,088	57,135,088	55,945,937	55,895,356	1,189,151
CEPLAP. COORDINACION ESTATAL DE PLANEACION Y PROYECTOS	67,161,000	587,680	67,748,680	61,974,575	61,897,405	5,774,105
OFMA. OFICIALIA MAYOR	112,500,000	39,743,168	152,243,168	150,082,712	149,764,662	2,160,456
SEFIRECU. SECRETARIA DE FISCALIZACION Y RENDICION DE CUENTAS	40,868,000	445,432	40,422,568	39,829,088	39,792,094	593,480
SEJUVA. SECRETARIA DE LA JUVENTUD	13,739,000	3,763,106	17,502,106	16,353,847	16,199,802	1,148,259
MUNICIPIO DE AGUASCALIENTES	1,811,955,000	480,083,553	2,292,038,553	2,291,851,734	2,216,851,734	186,819
MUNICIPIO DE ASIENOS	122,016,000	72,033,524	194,049,524	194,049,523	194,049,523	1
MUNICIPIO DE CALVILLO	152,763,000	150,369,324	303,132,324	303,132,324	303,132,324	-
MUNICIPIO DE COSIO	71,919,000	55,453,049	127,372,049	127,013,684	127,013,684	358,365
MUNICIPIO DE EL LLANO	77,219,000	29,070,660	106,289,660	106,289,660	106,289,660	-
MUNICIPIO DE JESUS MARIA	197,655,000	163,016,931	360,671,931	360,671,407	351,163,418	524
MUNICIPIO DE PABELLON DE ARTEAGA	101,062,000	54,512,435	155,574,435	154,873,851	154,873,851	700,584
MUNICIPIO DE RINCON DE ROMOS	127,098,000	33,178,119	160,276,119	160,266,147	160,266,147	9,972
MUNICIPIO DE SAN FRANCISCO DE LOS ROMO	96,234,000	91,253,743	187,487,743	187,487,744	187,487,744	-
MUNICIPIO DE SAN JOSE DE GRACIA	77,545,000	44,634,111	122,179,111	122,179,072	122,179,072	39
MUNICIPIO DE TEPEZALA	73,590,000	64,758,377	138,348,377	138,348,156	138,348,156	221
ORGANISMOS NO GUBERNAMENTALES	28,561,000	7,401,000	35,962,000	32,704,685	32,704,685	3,257,315
ENTIDAD O DELEGACION FEDERAL	5,149,000	983,539	6,132,539	5,659,322	5,659,322	473,217
PREVISIONES ECONOMICAS	141,500,000	89,669,618	51,830,382	-	-	51,830,382
DEUDA PUBLICA	335,205,000	157,266,386	492,471,386	491,928,821	491,928,821	542,565
<b>TOTAL DEL GASTO</b>	<b>6,097,905,000</b>	<b>2,291,564,840</b>	<b>8,389,469,840</b>	<b>7,780,135,348</b>	<b>7,652,319,602</b>	<b>609,334,492</b>

**Cuenta Pública 2016**  
**Estado Analítico del Ejercicio del Presupuesto de Egresos**  
**Por Clasificación Administrativa (Poderes y Órganos Autónomos)**  
**Del 1 de enero al 31 de diciembre de 2016**  
**(Pesos)**

**Ente Público:** Secretaría de Finanzas

Concepto	Egresos					Subejercicio 6 = (3 - 4)
	Aprobado	Ampliaciones/ (Reducciones)	Modificado	Devengado	Pagado	
	1	2	3 = (1 + 2)	4	5	
<b>PODER EJECUTIVO</b>	<b>6,097,905,000</b>	<b>2,291,564,840</b>	<b>8,389,469,840</b>	<b>7,780,135,348</b>	<b>7,652,319,602</b>	<b>609,334,492</b>
<b>PODER LEGISLATIVO</b>	<b>172,144,000</b>	<b>37,757,000</b>	<b>209,901,000</b>	<b>209,901,000</b>	<b>209,901,000</b>	<b>-</b>
<b>PODER JUDICIAL</b>	<b>303,553,000</b>	<b>32,800,000</b>	<b>336,353,000</b>	<b>336,353,000</b>	<b>336,353,000</b>	<b>-</b>
<b>ÓRGANOS AUTÓNOMOS</b>	<b>571,611,000</b>	<b>47,103,282</b>	<b>618,714,282</b>	<b>612,011,042</b>	<b>612,011,042</b>	<b>6,703,240</b>
IEE. INSTITUTO ESTATAL ELECTORAL	143,964,000	1,500,000	145,464,000	143,812,000	143,812,000	1,652,000
CEDH. COMISION ESTATAL DE DERECHOS HUMANOS	15,274,000	990,100	16,264,100	16,074,100	16,074,100	190,000
ITEA. INSTITUTO DE TRANSPARENCIA DEL ESTADO DE AGUASCALIENTES	21,254,000	5,225,029	16,028,971	16,010,971	16,010,971	18,000
OSF. ORGANO SUPERIOR DE FISCALIZACION	23,535,000	19,353,024	42,888,024	42,887,784	42,887,784	240
FGEA. FISCALIA GENERAL DEL ESTADO DE AGUASCALIENTES	367,584,000	30,485,187	398,069,187	393,226,187	393,226,187	4,843,000
<b>TOTAL DEL GASTO</b>	<b>7,145,213,000</b>	<b>2,409,225,122</b>	<b>9,554,438,122</b>	<b>8,938,400,390</b>	<b>8,810,584,644</b>	<b>616,037,732</b>

**Cuenta Pública 2016**  
**Estado Analítico del Ejercicio del Presupuesto de Egresos (Sector Paraestatal)**  
**Por Clasificación Administrativa (Sector Paraestatal)**  
**Del 1 de enero al 31 de diciembre de 2016**  
**(Pesos)**

**Ente Público:** **Secretaría de Finanzas**

Concepto	Egresos					Subejercicio 6 = (3 - 4)
	Aprobado	Ampliaciones/ (Reducciones)	Modificado	Devengado	Pagado	
	1	2	3 = (1 + 2)	4	5	
<b>ENTIDADES PARAESTATALES Y FIDEICOMISOS NO EMPRESARIALES Y NO FINANCIEROS</b>	<b>10,416,175,000</b>	<b>3,498,688,683</b>	<b>13,914,863,683</b>	<b>13,188,719,138</b>	<b>13,187,065,023</b>	<b>726,144,545</b>
IESPA. INSTITUTO ESTATAL DE SEGURIDAD PUBLICA DE AGUASCALIENTES	19,746,000	1,150,441	20,896,441	17,749,441	17,749,441	3,147,000
DIF. SISTEMA PARA EL DESARROLLO INTEGRAL DE LA FAMILIA	228,503,000	35,373,470	263,876,470	238,838,860	238,838,860	25,037,610
IADPEA. INSTITUTO DE ASESORIA Y DEFENSORIA PUBLICA DEL ESTADO DE AGUASCALIENTES	16,028,000	1,126,863	17,154,863	17,154,863	17,154,863	-
IAM. INSTITUTO AGUASCALENTENSE DE LAS MUJERES	8,377,000	268,095	8,645,095	8,645,095	8,645,095	-
IYSOP. INSTITUTO DE VIVIENDA SOCIAL Y ORDENAMIENTO DE LA PROPIEDAD DEL ESTADO	120,337,000	54,581,339	174,918,339	54,581,339	54,581,339	120,337,000
PROESPA. PROCURADURIA ESTATAL DE PROTECCION AL AMBIENTE	25,790,000	3,414,000	22,376,000	5,869,000	5,869,000	16,507,000
IDSCEA. INSTITUTO PARA EL DESARROLLO DE LA SOCIEDAD DEL CONOCIMIENTO DEL ESTADO DE AGUASCALIENTES	42,075,000	20,050,000	62,125,000	56,914,000	56,914,000	5,211,000
IEA. INSTITUTO DE EDUCACION DE AGUASCALIENTES	6,254,185,000	531,435,059	6,785,620,059	6,758,816,111	6,758,816,111	26,803,948
CECYTEA. COLEGIO DE ESTUDIOS CIENTIFICOS Y TECNOLOGICOS DEL ESTADO DE AGUASCALIENTES.	39,855,000	158,405,853	198,260,853	171,859,849	171,859,849	26,401,004
ENA. ESCUELA NORMAL DE AGUASCALIENTES	24,218,000	-	24,218,000	15,317,000	15,317,000	9,901,000
INEPIA. INSTITUTO PARA LA EDUCACION DE LAS PERSONAS JOVENES Y ADULTAS DEL ESTADO DE AGUASCALIENTES	52,168,000	12,797,138	64,965,138	64,835,138	64,835,138	130,000
CEPTEA. COLEGIO DE EDUCACION PROFESIONAL TECNICA DEL ESTADO DE AGUASCALIENTES.	83,998,000	1,333,450	85,331,450	66,853,451	66,853,451	18,477,999
UAA. UNIVERSIDAD AUTONOMA DE AGUASCALIENTES	443,752,000	737,172,816	1,180,924,816	1,180,924,816	1,180,924,816	-
UTA. UNIVERSIDAD TECNOLOGICA DE AGUASCALIENTES	53,809,000	48,000	53,857,000	33,458,000	33,458,000	20,399,000
UTNA. UNIVERSIDAD TECNOLOGICA DEL NORTE DE AGUASCALIENTES	31,626,000	-	31,626,000	15,989,000	15,989,000	15,637,000
UPA. UNIVERSIDAD POLITECNICA DE AGUASCALIENTES	55,634,000	-	55,634,000	21,214,000	21,214,000	34,420,000
ITA. INSTITUTOS TECNOLOGICOS DEL ESTADO DE AGUASCALIENTES	-	55,282,877	55,282,877	55,282,633	55,282,633	244
ICA. INSTITUTO CULTURAL DE AGUASCALIENTES	197,902,000	45,070,740	242,972,740	223,680,740	223,680,740	19,292,000
IDEA. INSTITUTO DEL DEPORTE DEL ESTADO DE AGUASCALIENTES	130,958,000	39,929,000	170,887,000	161,686,672	161,686,672	9,200,328
RYTA. RADIO Y TELEVISION DE AGUASCALIENTES	33,675,000	638,268	34,313,268	33,656,268	33,656,268	657,000
ICTEA. INSTITUTO DE CAPACITACION PARA EL TRABAJO DEL ESTADO DE AGUASCALIENTES	9,033,000	39,365,894	48,398,894	44,338,894	44,338,894	4,060,000
ISSEA. INSTITUTO DE SERVICIOS DE SALUD DEL ESTADO DE AGUASCALIENTES	2,138,780,000	1,024,392,718	3,163,172,718	2,924,043,864	2,923,143,630	239,128,854
COESAMED. COMISION ESTATAL DE ARBITRAJE MEDICO	4,328,000	486,486	4,814,486	4,814,486	4,814,486	-
UNIVERSIDAD TECNOLOGICA EL RETOÑO	12,591,000	2,405,000	14,996,000	10,589,000	10,589,000	4,407,000
UNIVERSIDAD TECNOLOGICA DE CALVILLO	8,525,000	210,000	8,735,000	6,083,000	6,083,000	2,652,000
CECOI. CENTRO DE COMPETITIVIDAD E INNOVACION DEL ESTADO DE AGUASCALIENTES	6,733,000	4,203,644	10,936,644	10,679,792	10,679,792	256,852
OISJUPA. ORGANISMO IMPLEMENTADOR DEL SISTEMA DE JUSTICIA PENAL ACUSATORIO EN EL ESTADO DE AGUASCALIENTES	5,878,000	29,112,946	34,990,946	34,032,946	34,032,946	958,000
IEGEMER. INSTITUTO ESTATAL DE GESTION EMPRESARIAL Y MEJORA REGULATORIA	7,440,000	-	7,440,000	7,300,000	7,300,000	140,000
REPSS. RÉGIMEN ESTATAL DE PROTECCIÓN SOCIAL EN SALUD DEL ESTADO DE AGUASCALIENTES	-	282,677,826	282,677,826	282,677,826	282,677,826	-
IIFEA. INSTITUTO DE INFRAESTRUCTURA FISICA EDUCATIVA DEL ESTADO DE AGUASCALIENTES.	-	217,729,696	217,729,696	217,729,696	217,729,696	-
FIDEICOMISOS PUBLICOS	360,231,000	206,855,064	567,086,064	443,103,358	442,349,477	123,982,706
<b>INSTITUCIONES PÚBLICAS DE SEGURIDAD SOCIAL</b>	<b>282,760,000</b>	<b>-</b>	<b>282,760,000</b>	<b>-</b>	<b>-</b>	<b>282,760,000</b>
ISSSSPEA. INSTITUTO DE SEGURIDAD Y SERVICIOS SOCIALES PARA LOS SERVIDORES PUBLICOS DEL ESTADO DE AGUASCALIENTES	282,760,000	-	282,760,000	-	-	282,760,000
<b>ENTIDADES PARAESTATALES EMPRESARIALES NO FINANCIERAS CON PARTICIPACION ESTATAL MAYORITARIA</b>	<b>234,943,000</b>	<b>134,604,126</b>	<b>369,547,126</b>	<b>228,126,126</b>	<b>228,126,126</b>	<b>141,421,000</b>
INAGUA. INSTITUTO DEL AGUA DEL ESTADO	141,093,000	114,374,126	255,467,126	204,296,126	204,296,126	51,171,000
PFNSM. PATRONATO DE LA FERIA NACIONAL DE SAN MARCOS	75,000,000	20,230,000	95,230,000	23,830,000	23,830,000	71,400,000
EMPRESAS DE PARTICIPACION ESTATAL MAYORITARIA	18,850,000	-	18,850,000	-	-	18,850,000
<b>FIDEICOMISOS EMPRESARIALES NO FINANCIEROS CON PARTICIPACIÓN ESTATAL MAYORITARIA</b>	<b>-</b>	<b>-</b>	<b>-</b>	<b>-</b>	<b>-</b>	<b>-</b>
<b>ENTIDADES PARAESTATALES EMPRESARIALES FINANCIERAS MONETARIAS CON PARTICIPACIÓN ESTATAL MAYORITARIA</b>	<b>-</b>	<b>-</b>	<b>-</b>	<b>-</b>	<b>-</b>	<b>-</b>
<b>ENTIDADES PARAESTATALES NO EMPRESARIALES FINANCIERAS MONETARIAS CON PARTICIPACIÓN ESTATAL MAYORITARIA</b>	<b>-</b>	<b>-</b>	<b>-</b>	<b>-</b>	<b>-</b>	<b>-</b>
<b>TOTAL DEL GASTO</b>	<b>10,933,878,000</b>	<b>3,633,292,809</b>	<b>14,567,170,809</b>	<b>13,416,845,264</b>	<b>13,415,191,149</b>	<b>1,150,326,545</b>

Cuenta Pública 2016						
Estado Analítico del Ejercicio del Presupuesto de Egresos						
Clasificación Económica (por Tipo de Gasto)						
Del 1 de enero al 31 de diciembre de 2016						
(Pesos)						
Ente Público:		Secretaría de Finanzas				
Concepto	Egresos					Subejercicio
	Aprobado	Ampliaciones/ (Reducciones)	Modificado	Devengado	Pagado	
	1	2	3 = (1 + 2)	4	5	
6 = (3 - 4)						
Gasto Corriente	14,130,889,000	3,780,900,807	17,911,789,807	16,984,507,502	16,873,685,596	927,282,305
Gasto de Capital	1,532,321,000	1,868,610,386	3,400,931,386	2,844,610,721	2,825,962,766	556,320,665
Amortización de la Deuda y Disminución de Pasivos	124,821,000	202,263,392	327,084,392	327,084,085	327,084,085	307
Pensiones y Jubilaciones	282,760,000	-	282,760,000	-	-	282,760,000
Participaciones	2,008,300,000	190,743,346	2,199,043,346	2,199,043,346	2,199,043,346	-
<b>Total del Gasto</b>	<b>18,079,091,000</b>	<b>6,042,517,931</b>	<b>24,121,608,931</b>	<b>22,355,245,654</b>	<b>22,225,775,793</b>	<b>1,766,363,277</b>

Cuenta Pública 2016						
Estado Analítico del Ejercicio del Presupuesto de Egresos						
Clasificación por Objeto del Gasto (Capítulo y Concepto)						
Del 1 de enero al 31 de diciembre de 2016						
(Pesos)						
Ente Público:		Secretaría de Finanzas				

Concepto	Egresos					Subejercicio
	Aprobado	Ampliaciones/ (Reducciones)	Modificado	Devengado	Pagado	
	1	2	3 = (1 + 2)	4	5	
6 = (3 - 4)						
<b>Servicios Personales</b>	<b>1,190,134,000</b>	<b>49,996,649</b>	<b>1,140,137,351</b>	<b>1,132,656,504</b>	<b>1,132,656,504</b>	<b>7,480,847</b>
Remuneraciones al Personal de Carácter Permanente	625,459,000	-	61,240,237	564,218,763	563,358,459	860,304
Remuneraciones al Personal de Carácter Transitorio	-	-	4,764,371	4,764,371	2,084,650	2,679,721
Remuneraciones Adicionales y Especiales	320,910,000	-	10,942,041	309,967,959	306,715,938	3,252,021
Seguridad Social	174,842,000	-	17,062,459	157,779,541	157,302,748	476,793
Otras Prestaciones Sociales y Económicas	45,359,000	-	40,598,067	85,957,067	85,765,222	191,845
Previsiones	11,249,000	-	11,249,000	-	-	-
Pago de Estímulos a Servidores Públicos	12,315,000	-	5,134,650	17,449,650	17,429,487	20,163
<b>Materiales y Suministros</b>	<b>125,443,000</b>	<b>67,463,482</b>	<b>192,906,482</b>	<b>155,595,747</b>	<b>155,526,355</b>	<b>37,310,735</b>
Materiales de Administración, Emisión de Documentos y Artículos Oficiales	51,069,300	-	2,924,860	48,144,440	46,778,898	1,365,542
Alimentos y Utensilios	25,346,900	-	9,392,505	34,739,405	30,761,860	3,977,545
Materias Primas y Materiales de Producción y Comercialización	4,000	-	2,231,660	2,235,660	387,930	1,847,730
Materiales y Artículos de Construcción y de Reparación	2,409,700	-	2,168,924	4,578,624	4,380,666	197,958
Productos Químicos, Farmacéuticos y de Laboratorio	162,300	-	5,177,392	5,339,692	810,401	4,529,291
Combustibles, Lubrificantes y Aditivos	42,070,000	-	683,380	42,753,380	41,107,474	1,645,906
Vestuario, Blancos, Prendas de Protección y Artículos Deportivos	1,289,500	-	34,056,384	35,345,884	19,266,926	16,078,958
Materiales y Suministros Para Seguridad	-	-	14,723,661	14,723,661	7,947,067	6,776,594
Herramientas, Refacciones y Accesorios Menores	3,091,300	-	1,954,436	5,045,736	4,154,525	891,211
<b>Servicios Generales</b>	<b>351,205,000</b>	<b>162,600,191</b>	<b>513,805,191</b>	<b>448,009,498</b>	<b>425,275,406</b>	<b>65,795,693</b>
Servicios Básicos	31,608,600	-	4,312,653	35,921,253	29,692,391	6,228,862
Servicios de Arrendamiento	31,929,500	-	8,116,555	40,046,055	37,155,638	2,890,417
Servicios Profesionales, Científicos, Técnicos y Otros Servicios	84,115,000	-	42,490,264	126,605,264	105,638,400	20,966,864
Servicios Financieros, Bancarios y Comerciales	28,871,000	-	22,999,413	51,870,413	45,846,703	6,023,710
Servicios de Instalación, Reparación, Mantenimiento y Conservación	51,230,500	-	38,846,967	90,077,467	76,269,914	13,807,553
Servicios de Comunicación Social y Publicidad.	62,852,500	-	28,912,329	91,764,829	87,289,333	4,475,496
Servicios de Traslado y Viáticos	8,099,200	-	597,837	8,697,037	4,990,609	3,706,428
Servicios Oficiales	30,771,000	-	1,453,996	29,317,004	24,944,716	4,372,288
Otros Servicios Generales	21,727,700	-	17,778,169	39,505,869	36,181,794	3,324,075
<b>Transferencias, Asignaciones, Subsidios y Otras Ayudas</b>	<b>11,635,727,000</b>	<b>2,606,334,557</b>	<b>14,242,061,557</b>	<b>13,143,346,360</b>	<b>13,139,835,929</b>	<b>1,098,715,197</b>
Transferencias Internas y Asignaciones al Sector Público	11,088,963,000	-	2,566,836,661	13,655,799,661	12,992,466,960	663,332,701
Transferencias al Resto del Sector Público	18,850,000	-	-	18,850,000	-	18,850,000
Subsidios y Subvenciones	124,276,000	-	5,000,000	129,276,000	8,294,785	120,981,215
Ayudas Sociales	93,606,000	-	32,209,200	125,815,200	120,410,920	5,404,280
Pensiones y Jubilaciones	282,760,000	-	-	282,760,000	-	282,760,000
Transferencias a Fideicomisos, Mandatos y Otros Análogos	27,272,000	-	2,288,696	29,560,696	22,173,695	7,387,001
Transferencias a la Seguridad Social	-	-	-	-	-	-
Donativos	-	-	-	-	-	-
Transferencias al Exterior	-	-	-	-	-	-
<b>Bienes Muebles, Inmuebles e Intangibles</b>	<b>40,400,000</b>	<b>191,379,652</b>	<b>231,779,652</b>	<b>176,111,901</b>	<b>158,220,463</b>	<b>55,667,751</b>
Mobiliario y Equipo de Administración	15,000,000	-	29,822,472	44,822,472	28,744,325	16,078,147
Mobiliario y Equipo Educacional y Recreativo	-	-	5,975,347	5,975,347	2,004,053	3,971,294
Equipo e Instrumental Médico y de Laboratorio	-	-	9,442,098	9,442,098	947,967	8,494,131
Vehículos y Equipo de Transporte	15,000,000	-	37,309,396	52,309,396	34,165,316	18,144,080
Equipo de Defensa y Seguridad	-	-	1,303,071	1,303,071	146,124	1,156,947
Maquinaria, Otros Equipos y Herramientas	-	-	18,811,552	18,811,552	14,831,551	3,980,001
Activos Biológicos	-	-	-	-	-	-
Bienes Inmuebles	9,100,000	-	84,996,500	94,096,500	94,096,300	200

Activos Intangibles	1,300,000	3,719,216	5,019,216	1,176,265	1,176,265	3,842,951
<b>Inversión Pública</b>	<b>1,220,134,000</b>	<b>1,577,230,734</b>	<b>2,797,364,734</b>	<b>2,396,954,499</b>	<b>2,396,951,863</b>	<b>400,410,235</b>
Obra Pública en Bienes de Dominio Público	357,808,000	335,898,571	693,706,571	473,993,065	473,993,065	219,713,506
Obra Pública en Bienes Propios	334,663,000	379,063,134	713,726,134	614,054,006	614,054,006	99,672,128
Proyectos Productivos y Acciones de Fomento	527,663,000	862,269,029	1,389,932,029	1,308,907,428	1,308,904,792	81,024,601
<b>Inversiones Financieras y Otras Provisiones</b>	<b>271,787,000</b>	<b>100,000,000</b>	<b>371,787,000</b>	<b>271,544,322</b>	<b>270,790,441</b>	<b>100,242,678</b>
Inversiones Para el Fomento de Actividades Productivas.	-	-	-	-	-	-
Acciones y Participaciones de Capital	-	-	-	-	-	-
Compra de Títulos y Valores	-	-	-	-	-	-
Concesión de Préstamos	-	-	-	-	-	-
Inversiones en Fideicomisos, Mandatos y Otros Análogos	263,327,000	100,000,000	363,327,000	271,544,322	270,790,441	91,782,678
Otras Inversiones Financieras	-	-	-	-	-	-
Provisiones para Contingencias y Otras Erogaciones Especiales	8,460,000	-	8,460,000	-	-	8,460,000
<b>Participaciones y Aportaciones</b>	<b>2,909,056,000</b>	<b>1,185,174,640</b>	<b>4,094,230,640</b>	<b>4,094,033,065</b>	<b>4,009,525,074</b>	<b>197,575</b>
Participaciones	2,008,300,000	190,743,346	2,199,043,346	2,199,043,346	2,199,043,346	-
Aportaciones	900,756,000	1,333,092	899,422,908	899,422,908	899,422,908	-
Convenios	-	995,764,386	995,764,386	995,566,811	911,058,820	197,575
<b>Deuda Pública</b>	<b>335,205,000</b>	<b>202,331,324</b>	<b>537,536,324</b>	<b>536,993,758</b>	<b>536,993,758</b>	<b>542,566</b>
Amortización de la Deuda Pública	124,821,000	157,198,455	282,019,455	282,019,148	282,019,148	307
Intereses de la Deuda Pública	209,765,000	82,619	209,847,619	209,305,360	209,305,360	542,259
Comisiones de la Deuda Pública	-	-	-	-	-	-
Gastos de la Deuda Pública	619,000	14,687	604,313	604,313	604,313	-
Costo por Coberturas	-	-	-	-	-	-
Apoyos Financieros	-	-	-	-	-	-
Adeudos de Ejercicios Fiscales Anteriores (Adefas)	-	45,064,937	45,064,937	45,064,937	45,064,937	-
<b>Total del Gasto</b>	<b>18,079,091,000</b>	<b>6,042,517,931</b>	<b>24,121,608,931</b>	<b>22,355,245,654</b>	<b>22,225,775,793</b>	<b>1,766,363,277</b>

**Cuenta Pública 2016**  
**Estado Analítico del Ejercicio del Presupuesto de Egresos**  
**Clasificación Funcional (Finalidad y Función)**  
**Del 1 de enero al 31 de diciembre 2016**  
**(Pesos)**

Ente Público:

Secretaría de Finanzas

Concepto	Egresos					Subejercicio 6 = (3 - 4)
	Aprobado	Ampliaciones/ (Reducciones)	Modificado	Devengado	Pagado	
	1	2	3 = (1 + 2)	4	5	
<b>Gobierno</b>	<b>2,796,514,200</b>	<b>1,299,795,970</b>	<b>4,096,310,170</b>	<b>3,810,528,060</b>	<b>3,761,030,163</b>	<b>285,782,110</b>
Legislación	198,214,600	56,113,682	254,328,282	253,728,202	253,728,202	600,080
Justicia	916,031,500	137,752,813	1,053,784,313	1,035,990,972	1,035,523,328	17,793,341
Coordinación de la Política de Gobierno	392,039,200	189,218,511	581,257,711	568,689,892	561,346,917	12,567,819
Relaciones Exteriores	2,145,000	-	2,145,000	1,789,037	1,789,037	355,963
Asuntos Financieros y Hacendarios	369,889,700	697,113,383	1,067,003,083	1,034,756,972	1,011,513,556	32,246,111
Seguridad Nacional	-	-	-	-	-	-
Asuntos de Orden Público y de Seguridad Interior	528,981,500	251,346,994	780,328,494	617,042,425	599,244,539	163,286,069
Otros Servicios Generales	389,212,700	31,749,413	357,463,287	298,530,560	297,884,584	58,932,727
<b>Desarrollo Social</b>	<b>11,183,771,500</b>	<b>4,040,844,667</b>	<b>15,224,616,167</b>	<b>14,049,408,227</b>	<b>13,969,736,471</b>	<b>1,175,207,940</b>
Protección Ambiental	291,907,000	72,274,951	364,181,951	294,226,669	293,871,628	69,955,282
Vivienda y Servicios a la Comunidad	463,185,400	1,100,351,798	1,563,537,198	1,365,099,255	1,289,865,225	198,437,943
Salud	2,153,877,500	655,064,770	2,808,942,270	2,559,726,291	2,558,826,057	249,215,979
Recreación, Cultura y Otras Manifestaciones Sociales	486,174,000	531,335,372	1,017,509,372	833,573,073	833,573,073	183,936,299
Educación	7,135,702,400	1,651,394,871	8,787,097,271	8,616,508,708	8,616,508,708	170,588,563
Protección Social	508,658,800	33,966,926	542,625,726	292,461,919	292,178,455	250,163,807
Otros Asuntos Sociales	144,266,400	3,544,021	140,722,379	87,812,312	84,913,325	52,910,067
<b>Desarrollo Económico</b>	<b>826,766,600</b>	<b>330,803,574</b>	<b>1,157,570,174</b>	<b>852,744,422</b>	<b>852,444,214</b>	<b>304,825,752</b>
Asuntos Económicos, Comerciales y Laborales en General	402,487,400	5,818,177	396,669,223	258,010,603	257,963,966	138,658,620
Agropecuaria, Silvicultura, Pesca y Caza	136,967,000	47,606,259	184,573,259	180,840,302	180,637,313	3,732,957
Combustibles y Energía	-	227,917	227,917	227,917	227,917	-
Minería, Manufacturas y Construcción	18,993,000	10,447,635	8,545,365	-	-	8,545,365
Transporte	8,086,100	326,940,303	335,026,403	209,309,773	209,309,773	125,716,630
Comunicaciones	35,799,000	5,117,164	30,681,836	28,179,511	28,179,511	2,502,325
Turismo	156,646,000	64,345,457	92,300,543	71,988,515	71,937,933	20,312,028
Ciencia, Tecnología e Innovación	51,088,100	52,309,545	103,397,645	98,040,620	98,040,620	5,357,025
Otras Industrias y Otros Asuntos Económicos	16,700,000	10,552,017	6,147,983	6,147,181	6,147,181	802
<b>Otras no Clasificadas en Funciones Anteriores</b>	<b>3,272,038,700</b>	<b>371,073,720</b>	<b>3,643,112,420</b>	<b>3,642,564,945</b>	<b>3,642,564,945</b>	<b>547,475</b>
Transacciones de la Deuda Pública / Costo Financiero de la Deuda	335,205,000	157,266,386	492,471,386	491,928,821	491,928,821	542,565
Transferencias, Participaciones y Aportaciones entre Diferentes Niveles y Ordenes de Gobierno	2,936,833,700	168,742,120	3,105,575,820	3,105,571,187	3,105,571,187	4,633
Saneamiento del Sistema Financiero	-	-	-	-	-	-
Adeudos de Ejercicios Fiscales Anteriores	-	45,065,214	45,065,214	45,064,937	45,064,937	277
<b>Total del Gasto</b>	<b>18,079,091,000</b>	<b>6,042,517,931</b>	<b>24,121,608,931</b>	<b>22,355,245,654</b>	<b>22,225,775,793</b>	<b>1,766,363,277</b>

**Cuenta Pública 2016**  
**Endeudamiento Neto**  
**Del 1 de enero al 31 de diciembre de 2016**  
**(Pesos)**

**Ente Público:** Secretaría de Finanzas

Identificación de Crédito o Instrumento	Contratación / Colocación A	Amortización B	Endeudamiento Neto C = A - B
<b>Créditos Bancarios</b>			
<b>CORTO PLAZO</b>			
Banobras FAFEF No 10066	53,153,542	53,153,542	-
Banobras FISE 10064	5,207,529	5,207,529	-
Banorte restructura 43982109	102,939,699	48,400,642	54,539,057
<b>LARGO PLAZO</b>			
Banorte restructura 43982109	1,987,369,028	157,000,000	1,830,369,028
<b>Total Créditos Bancarios</b>	<b>2,148,669,798</b>	<b>263,761,713</b>	<b>1,884,908,085</b>
<b>Otros Instrumentos de Deuda</b>			
TÍTULOS Y VALORES DE LA DEUDA PÚBLICA EXTERNA A CORTO PLAZO	0	0	0
INTERNA A CORTO PLAZO	0	0	0
Total Otros Instrumentos de Deuda	0	0	0
<b>TOTAL</b>	<b>2,148,669,798</b>	<b>263,761,713</b>	<b>1,884,908,085</b>

**Notas:**

- 1) Con fecha 18 de noviembre y 31 de diciembre 2016, se realizaron pagos anticipados de la Deuda por la cantidad de **100 mdp. y 57 mdp.**, respectivamente.



**Cuenta Pública 2016**  
**Indicadores de Postura Fiscal**  
**Del 1 de enero al 31 de diciembre de 2016**  
**(Pesos)**

**Ente Público: Secretaría de Finanzas**

Concepto	Estimado	Devengado	Pagado <sup>3</sup>
<b>I. Ingresos Presupuestarios (I=1+2)</b>			
	18,079,091,000	24,431,870,851	24,431,870,851
1. Ingresos del Gobierno de la Entidad Federativa <sup>1</sup>	16,927,585,000	22,831,995,851	22,831,995,851
2. Ingresos del Sector Paraestatal <sup>1</sup>	1,151,506,000	1,599,875,000	1,599,875,000
<b>II. Egresos Presupuestarios (II=3+4)</b>			
	17,743,886,000	22,355,245,654	22,355,245,654
3. Egresos del Gobierno de la Entidad Federativa <sup>2</sup>	17,743,886,000	22,355,245,654	22,355,245,654
4. Egresos del Sector Paraestatal <sup>2</sup>	-	-	-
<b>III. Balance Presupuestario (Superávit o Déficit) (III = I - II)</b>	335,205,000	2,076,625,197	2,076,625,197

Concepto	Estimado	Devengado	Pagado 3
<b>III. Balance presupuestario (Superávit o Déficit)</b>	335,205,000	2,076,625,197	2,076,625,197
<b>IV. Intereses, Comisiones y Gastos de la Deuda</b>	210,384,000	209,909,673	209,909,673
<b>V. Balance Primario ( Superávit o Déficit) (V= III - IV)</b>	<b>124,821,000</b>	<b>1,866,715,524</b>	<b>1,866,715,524</b>

Concepto	Estimado	Devengado	Pagado 3
<b>A. Financiamiento</b>	-	154,100,000.0	154,100,000.0
<b>B. Amortización de la deuda</b>	124,821,000.0	282,019,148.0	282,019,148.0
<b>C. Endeudamiento ó desendeudamiento (C = A - B)</b>	<b>-</b>	<b>127,919,148.0</b>	<b>-</b>

1) Los Ingresos que se presentan son los ingresos presupuestario totales sin incluir los ingresos por financiamientos. Los Ingresos del Gobierno de la Entidad Federativa corresponden a los del Poder Ejecutivo, Legislativo Judicial y Autónomos

2) Los egresos que se presentan son los egresos presupuestarios totales sin incluir los egresos por amortización. Los egresos del Gobierno de la Entidad Federativa corresponden a los del Poder Ejecutivo, Legislativo, Judicial y Órganos Autónomos

3) Para Ingresos se reportan los ingresos recaudados; para egresos se reportan los egresos pagados



**Cuenta Pública 2016**  
**Gasto por Categoría Programática**  
**Del 1 de enero al 31 de diciembre 2016**  
**(Pesos)**

**Ente Público: Secretaría de Finanzas**

Concepto	Egresos					Subejercicio
	Aprobado	Ampliaciones/ (Reducciones)	Modificado	Devengado	Pagado	
	1	2	3 = (1 + 2)	4	5	6 = (3 - 4)
<b>Programas</b>						
Subsidios: Sector Social y Privado o Entidades Federativas y Municipios	103,276,800	98,291,437	201,568,237	102,656,978	101,503,303	98,911,259
Sujetos a Reglas de Operación	103,276,800	98,291,437	201,568,237	102,656,978	101,503,303	98,911,259
Otros Subsidios	-	-	-	-	-	-
Desempeño de las Funciones	12,985,871,600	3,886,996,866	16,872,868,466	15,750,580,573	15,651,437,412	1,122,287,893
Prestación de Servicios Públicos	11,628,143,400	3,548,277,094	15,176,420,494	14,475,335,384	14,376,627,869	701,085,110
Provisión de Bienes Públicos	137,180,000	129,651,815	7,528,185	7,036,994	7,036,994	491,191
Planeación, seguimiento y evaluación de políticas públicas	154,055,500	51,523,939	102,531,561	87,078,182	87,078,182	15,453,379
Promoción y fomento	363,545,800	69,782,732	433,328,532	330,807,505	330,726,900	102,521,027
Regulación y supervisión	193,577,100	7,272,004	186,305,096	182,492,155	182,137,114	3,812,941
Funciones de las Fuerzas Armadas (Únicamente Gobierno Federal)	-	-	-	-	-	-
Específicos	294,913,000	53,583,874	348,496,874	260,611,258	260,611,258	87,885,616
Proyectos de Inversión	214,456,800	403,800,924	618,257,724	407,219,095	407,219,095	211,038,629
Administrativos y de Apoyo	1,274,600,000	782,582,956	2,057,182,956	1,839,249,448	1,825,106,341	217,933,508
Apoyo al proceso presupuestario y para mejorar la eficiencia institucional	898,647,400	889,130,582	1,787,777,982	1,631,777,408	1,617,671,295	156,000,574
Apoyo a la función pública y al mejoramiento de la gestión	200,983,600	106,547,626	94,435,974	42,012,040	41,975,046	52,423,934
Operaciones ajenas	174,969,000	-	174,969,000	165,460,000	165,460,000	9,509,000
Compromisos	304,728,000	32,800,000	337,528,000	336,957,923	336,957,923	570,077
Obligaciones de cumplimiento de resolución jurisdiccional	304,728,000	32,800,000	337,528,000	336,957,923	336,957,923	570,077
Desastres Naturales	-	-	-	-	-	-
Obligaciones	221,800,600	109,117,061	330,917,661	130,474,122	130,474,122	200,443,539
Pensiones y jubilaciones	205,300,600	-	205,300,600	5,000,000	5,000,000	200,300,600
Aportaciones a la seguridad social	16,500,000	5,911,283	22,411,283	22,298,400	22,298,400	112,883
Aportaciones a fondos de estabilización	-	-	-	-	-	-
Aportaciones a fondos de inversión y reestructura de pensiones	-	103,205,778	103,205,778	103,175,722	103,175,722	30,056
Programas de Gasto Federalizado (Gobierno Federal)	-	592,473,014	592,473,014	492,510,081	477,482,799	99,962,933
Gasto Federalizado	-	592,473,014	592,473,014	492,510,081	477,482,799	99,962,933
Participaciones a entidades federativas y municipios	2,909,056,000	337,923,864	3,246,979,864	3,221,267,333	3,221,264,697	25,712,531
Costo financiero, deuda o apoyos a deudores y ahorradores de la banca	279,758,000	157,267,795	437,025,795	436,484,260	436,484,260	541,535
Adeudos de ejercicios fiscales anteriores	-	45,064,937	45,064,937	45,064,937	45,064,937	-
<b>Total del Gasto</b>	<b>18,079,091,000</b>	<b>6,042,517,930</b>	<b>24,121,608,930</b>	<b>22,355,245,655</b>	<b>22,225,775,794</b>	<b>1,766,363,275</b>

**Cuenta Pública 2016**  
**Egresos por Programas y Proyectos de Inversión**  
**Del 1 de enero al 31 de diciembre de 2016**  
**(Pesos)**

**Ente Público:** Secretaría de Finanzas

Clave	Descripción	Devengado
01260	DIRECCION, PLANEACION, INFRAESTRUCTURA DE AGUA POTABLE, ALCANTARILLADO Y SANEAMIENTO	12,902,000
01262	CALIDAD DEL AGUA	3,718,500
01265	CAPACITACION Y ASESORIA A ORGANISMOS OPERADORES Y USUARIOS	9,862,200
01266	AGUAS TRATADAS	31,242,300
02698	CONSTRUCCION POR SUSTITUCION DEL HOSPITAL GENERAL DE 60 CAMAS EN LA LOCALIDAD DE PABELLON DE ARTEAGA	1,050,478
03175	COMERCIO INTERIOR, HIDROCALIDAD Y ATENCIÓN A MUNICIPIOS	1,956,624
03179	ATRACCIÓN DE INVERSIONES	70,000
03280	DIRECTO ESTATAL FOMENTO A LA PRODUCCION EN AREAS DE TEMPORAL Y COMBATE A LA SEQUIA.	3,240,410
03282	DIRECTO ESTATAL MEJORAMIENTO GENETICO.	4,484,000
03283	DIRECTO ESTATAL APOYOS PECUARIOS.	180,234
03285	DIRECTO ESTATAL SANIDAD PECUARIA	120,000
03286	DIRECTO ESTATAL EXPOSICIONES Y CONVENCIONES GANADERAS.	11,300,000
03287	DIRECTO ESTATAL APOYOS DIVERSOS MENORES PARA EL SECTOR AGROPECUARIO.	12,930,444
03288	DIRECTO ESTATAL DESARROLLO DE AREAS DE RIEGO.	3,300,000
03292	DIRECTO ESTATAL PROMOCION E IMPULSO A LA COMERCIALIZACION.	5,263,000
03294	DIRECTO ESTATAL CAPACITACION A AGROINDUSTRIALES.	755,000
03295	DIRECTO ESTATAL EQUIPAMIENTO A AGROINDUSTRIAS.	65,000
03465	FFOFAE PROGRAMA DE CONCURRENCIA CON LAS ENTIDADES FEDERATIVAS: PROYECTOS PRODUCTIVOS O ESTRATEGICOS AGRICOLAS, PECUARIOS, DE PESCA Y ACUÍCOLAS	30,000,000
03598	FFOFAE PROYECTOS ESTRATÉGICOS. OTROS PROYECTOS ESTRATÉGICOS.	10,000,000
03619	FOMIX FONDO MIXTO PARA EL DESARROLLO Y LA INVESTIGACIÓN EN CIENCIA Y TECNOLOGIAS	20,000,000
03684	SNE SUBASTA 1X1	11,644,467
03982	CONVENIOS INTERINSTITUCIONALES	700,000
04441	TRAMITACION DE PERMISOS AMBIENTALES Y LICENCIAS DE CONSTRUCCION PARA OBRAS DE INFRAESTRUCTURA 2015, VARIAS LOCALIDADES, TODO EL ESTADO	138,079
04480	PLAZA DE LA SOBERANA CONVENCION, COMPLEMENTO DE INFRAESTRUCTURA E ILUMINACION ESCENICA, ZONA CENTRO, AGUASCALIENTES	281,023
04533	REMODELACION DE LA GUARDERIA, BAZAR Y TAPANCO DEL DIF EN LAS INSTALACIONES DE LA FERIA NACIONAL DE SAN MARCOS, "STAND DIF", AGUASCALIENTES	448,471
04546	CUOTA SOCIAL (SEGURO POPULAR)	70
04612	PLAZA CIVICA Y FACHADA DE LA UNIVERSIDAD TECNOLOGICA DEL NORTE DE AGUASCALIENTES, RINCON DE ROMOS	397,343
04629	PERITAJES DE OBRA PARA EL PROGRAMA DE OBRA PUBLICA 2015, VARIAS LOCALIDADES, TODO EL ESTADO	423,537
04630	IMAGEN URBANA DE LA CALLE GALEANA TRAMO CALLE IGNACIO T. CHAVEZ- CALLE ECUADOR (FACHADAS) ACERA PONIENTE Y PUENTE AYUNTAMIENTO, COL. OBRAJE, AGUASCALIENTES	9,964
04736	FORO DE CONVENCIONES Y EXPOSICIONES DEL COMPLEJO TRES CENTURIAS Y OBRAS EXTERIORES, 2A. ETAPA, "NAVE DE CARROS EXPOSICIONES Y CONVENCIONES", AGUASCALIENTES	976,799
04737	FORO DE CONVENCIONES Y EXPOSICIONES DEL COMPLEJO TRES CENTURIAS Y OBRAS EXTERIORES, 2A. ETAPA, "BAÑOS-VESTIDORES", AGUASCALIENTES	73,796
04738	FORO DE CONVENCIONES Y EXPOSICIONES DEL COMPLEJO TRES CENTURIAS Y OBRAS EXTERIORES, 2A ETAPA, "OBRAS EXTERIORES, EXPLANADA ACCESO SUR", AGUASCALIENTES	1,159,308
04739	FORO DE CONVENCIONES Y EXPOSICIONES DEL COMPLEJO TRES CENTURIAS Y OBRAS EXTERIORES, 2A ETAPA, "INSTALACIONES OBRAS EXTERIORES", AGUASCALIENTES	289,749
04740	FORO DE CONVENCIONES Y EXPOSICIONES DEL COMPLEJO TRES CENTURIAS Y OBRAS EXTERIORES, 2A ETAPA, "NAVE TRUCKS Y SALON DE USOS MULTIPLES", AGUASCALIENTES	843,846
04741	FORO DE CONVENCIONES Y EXPOSICIONES DEL COMPLEJO TRES CENTURIAS Y OBRAS EXTERIORES, 2A. ETAPA, " INSTALACIONES NAVE DE CARROS EXPOSICIONES Y CONVENCIONES", AGUASCALIENTES	4,768,857
04752	MEJORAMIENTO Y/O AMPLIACION CERESO AGUASCALIENTES VARONIL, PALAPA E INSTALACIONES, AGUASCALIENTES	99,135
04757	SUPERVISION EXTERNA ESPECIALIZADA PARA OBRAS DE INFRAESTRUCTURA 2015 "PERITAJE DEL HOSPITAL DE PABELLON DE ARTEAGA", PABELLON DE ARTEAGA	68,556
04808	PROGRAMA ESCUELAS DE TIEMPO COMPLETO 2015	10
04832	PROGRAMA FORTALECIMIENTO DEL PROCESO DE PRODUCCIÓN Y DEL SISTEMA LOGÍSTICO DE DISTRIBUCIÓN DE LA PLANTA MACOMEX 2014	5
04839	RENDIMIENTOS FINANCIEROS PROGRAMA AFASPE 2015	0
04876	FORO DE CONVENCIONES Y EXPOSICIONES DEL COMPLEJO TRES CENTURIAS Y OBRAS EXTERIORES, 2A. ETAPA, "NAVE DE CARROS (CANCELERIAS)", AGUASCALIENTES	4,288,412
04877	CONSTRUCCION DE CENTRO DE VIDEO VIGILANCIA EN INSTALACIONES DE LA SECRETARIA DE SEGURIDAD PUBLICA, 2A. ETAPA, AGUASCALIENTES	1,512,045
04879	AMPLIACION DEL CENTRO DE EVALUACION Y CONTROL DE CONFIANZA, AGUASCALIENTES	138,201
04880	SEGURIDAD PUBLICA TEPEZALA, SEGUNDA ETAPA, TEPEZALA	214,652
04881	MEJORAMIENTO DE LA COMANDANCIA DE COSIO, EL SALERO, COSIO	17,435
04890	GASTOS CATASTRÓFICOS 2015	44,681,155
04931	EQUIPAMIENTO DEL MUSEO DE LA CIUDAD DE LAS ARTES, "INSTALACIONES, SUMINISTRO Y COLOCACION DE MOBILIARIO Y ACCESORIOS EN EL MECA", AGUASCALIENTES	990,502
04937	LIBERACION DE DERECHO DE VIA PARA OBRAS VIALES, VARIAS LOCALIDADES, AGUASCALIENTES, ASIENTOS Y JESUS MARIA	866,572
04942	PROGRAMA DE FORTALECIMIENTO DE LA CALIDAD EN INSTITUCIONES EDUCATIVAS 2015	361
04944	PROGRAMA PARA EL DESARROLLO PROFESIONAL DOCENTE 2015	392
04970	MEJORAMIENTO Y/O AMPLIACION CENTRO PARA EL DESARROLLO DEL ADOLESCENTE, "RED HIDRAULICA Y SUSTITUCION DE REGADERAS Y MANERALES", AGUASCALIENTES	348,288
04972	POR UN ESTADO VERDE, SUSTITUCION DEL PARQUE VEHICULAR A GASOLINA POR VEHICULOS CERO EMISIONES 100% ELECTRICOS E INSTALACION DE PANELES SOLARES, FRACC. PRADOS DE VILLASUNCION, AGUASCALIENTES	7,058,807
04980	REHABILITACION Y ADECUACION DE LAS INSTALACIONES DEL ALBERGUE HOGAR DE LOS SUEÑOS, AGUASCALIENTES	428,633
04991	FORO DE CONVENCIONES Y EXPOSICIONES DEL COMPLEJO TRES CENTURIAS Y OBRAS EXTERIORES, 2A. ETAPA, "NAVE DE CARROS (ACABADOS, MOBILIARIO Y ACCESORIOS, MAMPARAS SANITARIAS Y SEÑALÉTICA)", AGUASCALIENTES	5,521,853
05011	CENTRO DE JUSTICIA ALTERNATIVA EN PABELLON DE ARTEAGA, TERCERA ETAPA, PABELLON DE ARTEAGA	1,125,147
05012	MEJORAMIENTO DEL INSTITUTO ESTATAL DE SEGURIDAD (IESPA 2015), "EDIFICIO 2 DE ADMINISTRACION", AGUASCALIENTES	442,659
05017	CONSTRUCCION DE BODEGA DE EVIDENCIAS EN EDIFICIO DE AVERIGUACIONES PREVIAS, AGUASCALIENTES	303,642
05034	REMODELACIÓN DEL REGISTRO CIVIL, AGUASCALIENTES	650,014
05101	FOMENTO A MIPYMES	171,000
05103	DESARROLLO DE PROVEEDORES Y COMERCIO EXTERIOR	2,264,457
05104	EMPRENDIMIENTO E INCUBACIÓN	6,009,096

**Cuenta Pública 2016**  
**Egresos por Programas y Proyectos de Inversión**  
**Del 1 de enero al 31 de diciembre de 2016**  
**(Pesos)**

**Ente Público:** **Secretaría de Finanzas**

Clave	Descripción	Devengado
05153	ELABORACION DE ESTUDIOS TECNICOS Y PROYECTOS EJECUTIVOS DE OBRA 2015 Y BANCO DE PROYECTOS 2016, "DESARROLLO DEL PLAN MAESTRO DE LA EX VILLA CHARRA", AGUASCALIENTES	45,942
05158	MEJORAMIENTO DE PISOS EN LABORATORIO DE QUIMICA DEL EDIFICIO DE SERVICIOS PERICIALES EN LA PROCURADURIA GENERAL DE JUSTICIA, AGUASCALIENTES	99,328
05162	MEJORAMIENTO DEL CENTRO ESTATAL PARA EL DESARROLLO DEL ADOLESCENTE, AGUASCALIENTES	1,226,352
05163	AMPLIACION DE SERVICIOS PERICIALES EN LA PROCURADURIA GENERAL DE JUSTICIA (AREAS DE CONTABILIDAD, DACTILOSCOPIA, FILIACION, PERITO, CONTROL- INFORMES, VESTIBULO Y BAÑOS), AGUASCALIENTES	1,847,178
05164	MEJORAMIENTO Y AMPLIACION CERESO FEMENIL AGUASCALIENTES, AGUASCALIENTES	668,429
05165	POLICIA MINISTERIAL, QUINTA ETAPA, AGUASCALIENTES	324,459
05166	MEJORAMIENTO DEL INSTITUTO ESTATAL DE SEGURIDAD PUBLICA (IESPA), "AUDITORIO", AGUASCALIENTES	441,111
05172	Fondo Concursable de Inversión de Infraestructura para Educación Media Superior CECYTEA 2015	229
05173	MEJORAMIENTO CERESO AGUASCALIENTES VARONIL, SUSTITUCION DE SISTEMA HIDRAULICO Y SANITARIO, AGUASCALIENTES	1,163,144
05174	MEJORAMIENTO CERESO EL LLANO, PRIMERA ETAPA CENTROS DE CARGA, SAN ISIDRO EL GRANDE, EL LLANO	301,438
05176	TALLERES GRAFICOS DEL ESTADO DE AGUASCALIENTES, 1A. ETAPA (INSTALACIONES), AGUASCALIENTES	262,640
05194	MEJORAMIENTO Y/O AMPLIACION CERESO AGUASCALIENTES FEMENIL, CONSTRUCCION DE CONSULTORIO Y CONCLUSION DE BARDA, AGUASCALIENTES	210,006
05202	DOTACION DE UNIFORMES ESCOLARES A ESTUDIANTES DEL NIVEL BASICO, VARIAS LOCALIDADES, TODO EL ESTADO	40,000,000
05247	PREVISION PARA DEMANDAS LABORALES	604,923
05250	CONSTRUCCION DE SERVICIOS SANITARIOS Y COMEDOR (40 PERSONAS) EN DGSPYVE, SECRETARIA DE SEGURIDAD PUBLICA, AGUASCALIENTES	844,480
05275	COMEDOR COMUNITARIO EN RINCON DE ROMOS	952,478
05276	COMEDOR COMUNITARIO EN JESUS MARIA, JESUS MARIA	1,799,183
05294	Programa Fondo Concursable de Inversión en Infraestructura para Educación Media Superior 2015	1,834
05295	REMEDIACION AMBIENTAL DEL AREA COMPRENDIDA ENTRE LAMINADO, TROQUELADO Y ZONA DE FUNDICION EN COFETRECE, AGUASCALIENTES	346,073
05307	CONSTRUCCION DE PUERTA NORTE AL ESTADO DE AGUASCALIENTES, SEGUNDA ETAPA, COSIO	15,651,493
05308	CONSOLIDACION DEL CENTRO TURISTICO Y RECREATIVO ISLA SAN MARCOS, AGUASCALIENTES, "CABALLERIZAS: CONSTRUCCION DE CUBIERTA EN PISTA DE CALIFICACION Y OBRAS EXTERIORES", AGUASCALIENTES	17,749,239
05309	REHABILITACION DEL CENTRO DE EDUCACION AMBIENTAL Y RECREATIVO RODOLFO LANDEROS GALLEGOS DE LA CIUDAD DE AGUASCALIENTES, "REMODELACION DE PLAZA DE ACCESO PRINCIPAL", AGUASCALIENTES	7,716,031
05310	CONSOLIDACION DEL CENTRO TURISTICO Y RECREATIVO ISLA SAN MARCOS, AGUASCALIENTES, "CABALLERIZAS: CONSTRUCCION DE 64 CABALLERIZAS Y ANDADORES", AGUASCALIENTES	18,605,973
05312	REHABILITACION DEL CENTRO DE EDUCACION AMBIENTAL Y RECREATIVO RODOLFO LANDEROS GALLEGOS DE LA CIUDAD DE AGUASCALIENTE, "RESTAURACION Y REMODELACION DEL TEATRO GABILONDO SOLER", AGUASCALIENTES	5,237,203
05313	REHABILITACION DEL CENTRO DE EDUCACION AMBIENTAL Y RECREATIVO RODOLFO LANDEROS GALLEGOS DE LA CIUDAD DE AGUASCALIENTES, "RECONSTRUCCION DE CANCHAS DEPORTIVAS Y CONSTRUCCION DE CUBIERTA CON ESTRUCTURA METALICA SOBRE GRADERIAS Y REHAB. PERIMETRAL", AGUASCAL	7,841,601
05315	REHABILITACION DEL CENTRO DE EDUCACION AMBIENTAL Y RECREATIVO RODOLFO LANDEROS GALLEGOS DE LA CIUDAD DE AGUASCALIENTES, "RED DE ALUMBRADO GENERAL ", AGUASCALIENTES	8,036,087
05316	REHABILITACION DEL CENTRO DE EDUCACION AMBIENTAL Y RECREATIVO RODOLFO LANDEROS GALLEGOS DE LA CIUDAD DE AGUASCALIENTES, "REHABILITACION Y RECONSTRUCCION DE 7 MODULOS DE BAÑOS Y RED SANITARIA", AGUASCALIENTES	5,793,188
05322	CONSTRUCCION DE LA PUERTA SUR AL ESTADO DE AGUASCALIENTES, SEGUNDA ETAPA, AGUASCALIENTES	6,313,614
05323	CONSTRUCCION DE ESTACIONAMIENTO ORIENTE, ISLA SAN MARCOS, AGUASCALIENTES	4,354,193
05325	OBRAS EXTERIORES DE NAVE DE CARROS Y SISTEMALES EN COFETRECE, AGUASCALIENTES	11,128,348
05331	SUMINISTRO DE ENERGIA ELECTRICA PARA EL CENTRO DE CONVENCIONES Y EXPOSICIONES, ISLA SAN MARCOS	175,848
05337	ADECUACION Y EQUIPAMIENTO DE UNA SALA DE PROCEDIMIENTOS ORALES EN LAS INSTALACIONES DE LA COMISION ESTATAL DE DERECHOS HUMANOS, AGUASCALIENTES	349,991
05345	ADECUACION DE AUDITORIO EN LA SECRETARIA DE FINANZAS (RECONSTRUCCION), AGUASCALIENTES	10,293,199
05376	SUPERVISION EXTERNA ESPECIALIZADA PARA OBRAS DE INFRAESTRUCTURA 2015. "PERITAJE DE LA CONSTRUCCION POR SUSTITUCION DEL HOSPITAL GENERAL DE 60 CAMAS, CUERPO E, F, G Y H 1A ETAPA", PABELLÓN DE ARTEAGA.	123,901
05378	PROLONGACION DE PASO A DESNIVEL EN AV. LOPEZ MATEOS Y CALLE J. F. ELIZONDO EN LA CIUDAD DE AGUASCALIENTES, AGUASCALIENTES	123,280,596
05379	CONSTRUCCION, REHABILITACION Y MODERNIZACION DEL COMPLEJO TRES CENTURIAS EN AGUASCALIENTES, TERCERA ETAPA. "SALA DE CONCIERTOS" AGUASCALIENTES.	74,518,687
05380	CONSTRUCCION DE LA PUERTA ORIENTE AL ESTADO DE AGUASCALIENTES, AGUASCALIENTES	22,023,271
05381	CONSTRUCCION, REHABILITACION Y MODERNIZACION DEL COMPLEJO TRES CENTURIAS EN AGUASCALIENTES, TERCERA ETAPA, "OBRA EXTERIOR, ZONA NORTE", AGUASCALIENTES	18,768,133
05396	IMPLEMENTACION DEL SISTEMA DE EVALUACION DE DESEMPEÑO (SED), VARIAS LOCALIDADES, TODO EL ESTADO	2,633,382
05397	AMPLIACION DE SALA DE JUICIOS ORALES, INSTITUTO ESTATAL DE SEGURIDAD PUBLICA DE AGUASCALIENTES, ACABADOS E INSTALACIONES, AGUASCALIENTES	1,287,130
05398	AMPLIACION DE SALA DE JUICIOS ORALES, INSTITUTO ESTATAL DE SEGURIDAD PUBLICA DE AGUASCALIENTES, ACABADOS E INSTALACIONES, AGUASCALIENTES	400,000
05400	ZAMPEADO CON CONCRETO HIDRAULICO DE CANALIZACION DE ENTRADA DE ARROYO LA CAÑADA, JESUS MARIA	474,141
05401	ILUMINACION DE AREA DE BUTACAS DEL TEATRO MORELOS Y OBRA COMPLEMENTARIA, TEATRO MORELOS, AGUASCALIENTES	236,351
05402	AIRE ACONDICIONADO Y RED DE VOZ Y DATOS EN LA DIRECCION DE LA POLICIA ESTATAL, AGUASCALIENTES	453,799
05404	Programa Prevención a la Violencia por Medio del Emprendimiento Juvenil 2015.	100,028
05406	Programa Proyecto de Exportación de Vinos de Mesa de Aguascalientes 2015	1,900,562
05407	Programa Constitución de Consorcio de Muebles del Estado de Aguascalientes 2015	650,106
05408	JUZGADOS DE RINCON DE ROMOS- ADECUACION DE LOS JUZGADOS MIXTOS DE PRIMERA INSTANCIA "A" CONSOLIDACION, RINCON DE ROMOS	275,129
05409	JUZGADOS DE PABELLON- ADECUACION Y AMPLIACION DE JUZGADOS PENALES DE PABELLON DE ARTEAGA, OBRAS COMPLEMENTARIAS, PABELLON DE ARTEAGA	253,185
05410	Programa de Desarrollo Integral de Emprendedores del Estado de Aguascalientes 2015	800,491
05411	EVALUACION EXTERNA DE RESULTADOS DE IMPACTO DE LOS FONDOS FEDERALES, FAFEF, FISE, FAM, FISM, FORTAMUN, EJERCICIO 2015, VARIAS LOCALIDADES, TODO EL ESTADO	3,196,206
05412	REGENERACION Y REMODELACION DE LA PLAZA JUAREZ REAL DE ASIENTOS, OBRAS COMPLEMENTARIAS, ASIENTOS	1,208,680
05413	REMODELACION DEL CENDI I SEL DIF, CONSOLIDACION, AGUASCALIENTES	1,195,450
05414	Programa Instrumentación de un Ecosistema Digital de Micro Negocios (Salones de Belleza Móviles) en el Municipio de Aguascalientes y J. María	1,004,765
05415	Programa Constitución de Consorcio de Exportación Agroindustrial 2015.	950,458
05416	Programa Campamento Emprendedor Aguascalientes 2015.	1,400,447

**Cuenta Pública 2016**  
**Egresos por Programas y Proyectos de Inversión**  
**Del 1 de enero al 31 de diciembre de 2016**  
**(Pesos)**

Ente Público:

Secretaría de Finanzas

Clave	Descripción	Devengado
05417	Programa Mejora Tú Negocio Aguascalientes 2015	567,418
05418	Programa Pabellón Emprendedor Hidrocálida 2015	2,500,040
05419	Programa Modelo de Gestión, Impulso e Innovación para las Microempresas Sustentables de Aguascalientes 2015	500,530
05420	Programa Proyectos para la Identificación de Potencial de 13 Empresas Aguascalientes 2015	957,956
05421	Programa Estatal de Apoyo al Sector Textil en Aguascalientes 2015	885,236
05422	Programa Estrategia Digital del Estado de Aguascalientes 2015	1,332,356
05423	Programa Hidrocálida Campaña Medios 2015	1,456,803
05424	Programa Apoyo al Crecimiento de la Empresa Botanas las Norias del Sector Agroindustrial 2015	800,139
05425	CONTROL Y SEGUIMIENTO DE LAS OBRAS DE INFRAESTRUCTURA DE LOS PROGRAMAS FEDERALES BAJO LA EJECUCION DEL ESTADO, VARIAS LOCALIDADES, TODO EL ESTADO	13,851,691
05427	CONCLUSION DE LA CASA DE LA JUVENTUD, AGUASCALIENTES	6,783,809
05428	PAGO DE SERVICIOS DE PUBLICACION DE CONVOCATORIAS PARA LA LICITACION PUBLICA DE LAS OBRAS DE INFRAESTRUCTURA, VARIAS LOCALIDADES, TODO EL ESTADO	240,584
05472	GASTO DE INVERSION FAM-IEB 2016 (FIDEICOMISO)	6,715,373
05473	GASTO DE INVERSION FAM-IEMS 2016	3,871,002
05474	GASTO DE INVERSION FAM-IES 2016	100,080,278
05475	GASTO DE INVERSION FAM-IES 2016 (FIDEICOMISO)	9,219,459
05478	Gasto de Inversión FAM-IEB 2016.	72,897,643
05479	Gasto de Inversión FAM-IEMS 2016 (FIDEICOMISO)	356,607
05483	CONSTRUCCION DE LIENZO CHARRO Y ACCESO EN LA ISLA SAN MARCOS, 2A. ETAPA, AGUASCALIENTES	14,498,695
05484	CONTROL Y SEGUIMIENTO DE LAS OBRAS DE INFRAESTRUCTURA EDUCATIVA DE LOS PROGRAMAS FEDERALES (BAJO LA EJECUCION DEL IIFEA), VARIAS LOCALIDADES, TODO EL ESTADO	2,839,367
05485	Programa Local de Fortalecimiento de la Calidad en Educación Básica 2015	158
05486	SUPERVISION EXTERNA ESPECIALIZADA PARA LAS OBRAS DE INFRAESTRUCTURA, "HOSPITAL GENERAL MIGUEL HIDALGO 200 CAMAS", AGUASCALIENTES	19,117,328
05489	Rendimientos FAM-IES 2016	2,987
05491	Construcción y Equipamiento del Nuevo Hospital Hidalgo (Fondo de Previsión Presupuestal 2%).	546,611,778
05513	TRAMITACION DE PERMISOS AMBIENTALES Y LICENCIAS DE CONSTRUCCION PARA OBRAS DE INFRAESTRUCTURA, VARIAS LOCALIDADES, TODO EL ESTADO	1,325,896
05514	PERITAJES DE OBRAS PARA EL PROGRAMA DE OBRA PUBLICA, VARIAS LOCALIDADES, TODO EL ESTADO	1,241,417
05515	DESMANTELAMIENTO Y EMBALAJE DE LA MONTAÑA RUSA DE LA ISLA SAN MARCOS, AGUASCALIENTES	3,029,911
05519	MEMORIA EVIDENCIAL VIDEOGRAFICA Y FOTOGRAFICA DE PROYECTOS DE OBRA PUBLICA, VARIAS LOCALIDADES, TODO EL ESTADO	556,800
05527	PAGO POR CONCEPTO DE CONVENIO JUDICIAL EN FAVOR A LA EMPRESA CONSTRUCTORA Y ARRENDADORA MACIAS PERALTA S.A. DE C.V., AGUASCALIENTES	3,421,889
05528	APORTACION ESTATAL EN COPAGO PARA LA IMPLEMENTACION DEL SISTEMA DE JUSTICIA PENAL EN EL ESTADO DE AGUASCALIENTES, VARIAS LOCALIDADES, TODO EL ESTADO	14,890,000
05530	ESTUDIOS Y PROYECTOS EJECUTIVOS, ELABORACION DE MAQUETA DEL COMPLEJO FERROCARRILERO TRES CENTURIAS, COFETRECE, AGUASCALIENTES	96,280
05531	CONSERVACION DE LA RED ESTATAL DE CARRETERAS, CARRETERAS EMERGENTES Y VIALIDADES MUNICIPALES, VARIAS LOCALIDADES, TODO EL ESTADO	2,297,244
05532	CONSOLIDACION DEL CENTRO DE EDUCACION AMBIENTAL Y RECREATIVO RODOLFO LANDEROS GALLEGOS, (RESTAURACION Y REMOD. DE PALAPA, COCINA, JAULAS, AVIARIO, CORRALES DE MAMIFEROS Y CONST. DE SENDEROS DE AVES PARA SU REORGANIZACION), AGUASCALIENTES	5,027,813
05537	Uno al millar Programa Modernización Integral del Registro Civil 2015	2,500
05543	CONTINUACION DE OBRAS EN EL COMPLEJO TRES CENTURIAS, CUARTA ETAPA, CONCLUSION DE CENTRO DE CONVENCIONES FORO TRECE NAVE DE CARROS (OBRA CIVIL, ACABADOS E INSTALACIONES), AGUASCALIENTES	14,671,127
05544	CONTINUACION DE OBRAS EN EL COMPLEJO TRES CENTURIAS, CUARTA ETAPA, CONEXION VEHICULAR Y PEATONAL PARA EL ACCESO A NAVES DE SISTEMAS Y DE COCHES, AGUASCALIENTES	3,744,462
05545	REHABILITACION DE BOVEDA Y COLECTORES SANITARIOS EN ZONA DE CRUCE CON FALLAS GEOLOGICAS SOBRE EL ARROYO EL CEDAZO, AGUASCALIENTES	2,400,000
05546	REHABILITACION DE LA SECRETARIA DEL MEDIO AMBIENTE, SECCION 1,2 Y 3, AGUASCALIENTES	2,500,000
05549	RENDIMIENTOS FAM IEB 2016	2,003
05550	PAVIMENTACION DE CALLES CON RODERAS DE CONCRETO HIDRAULICO Y COMPLEMENTO CON EMPEDRADO, FRACC. LA HERRADURA, AGUASCALIENTES	12,149,999
05551	RENDIMIENTOS FAM IEMS 2016	106
05554	MODERNIZACION DEL ACCESO A PALO ALTO, EL LLANO, EN CARR. EST. NO. 43, SAN ISIDRO- LA SOLEDAD, PALO ALTO, EL LLANO	13,607,011
05556	ESTUDIOS Y PROYECTOS EJECUTIVOS, "ESCUELA DE IDIOMAS EN TALLER DE RUEDAS Y EJES, COFETRECE", AGUASCALIENTES	504,136
05563	CONSTRUCCION DE VIALIDADES DE ACCESO Y CRUCERO A LA UNIVERSIDAD TECNOLOGICA EL RETOÑO, EL RETOÑO EL LLANO	4,639,533
05564	CONSTRUCCION DE CIUDAD JUSTICIA FASP 2011	7,664,413
05565	CONSTRUCCION DE CIUDAD JUSTICIA FASP 2012	17,489,311
05566	CONSTRUCCION DE CIUDAD JUSTICIA FASP 2013	10,470,286
05568	DIAGNOSTICO, EVALUACION Y CONSULTORIA DEL FORO TRECE, SEGUNDA ETAPA, AGUASCALIENTES	1,233,289
05574	ELABORACION DE LIBRO BLANCO DEL NUEVO HOSPITAL HIDALGO, AGUASCALIENTES	2,245,000
05575	REMODELACION DE LA GUARDERIA, BAZAR Y TAPANCO DEL DIF EN LAS INSTALACIONES DE LA FNSM, (STAND DIF), AGUASCALIENTES	348,185
05576	REMODELACION DE GUARDERIA, BAZAR Y TAPANCO DEL DIF EN LAS INSTALACIONES DE LA FNSM, (ESTANCIA INFANTIL), AGUASCALIENTES	972,840
05577	REMODELACION DE LA GUARDERIA, BAZAR Y TAPANCO DEL DIF EN LAS INSTALACIONES DE LA FNSM, (TAPANCOS), AGUASCALIENTES	698,821
05578	PLAZA DE LA SOBERANA CONVENCION Y SERVICIOS EN EL COSTADO PONIENTE DEL TEATRO MORELOS Y EDIFICIO TELECOM, DESMONTAJES Y DEMOLICIONES DE EDIFICIOS EN COSTADO PONIENTE DEL TEATRO MORELOS, AGUASCALIENTES	3,003,365
05583	REGENERACION URBANA, COLONIA EL LLANITO, AGUASCALIENTES	1,140,662
05585	REINGENIERIA Y REHABILITACION DE PLANTA DE TRATAMIENTO DE AGUAS RESIDUALES DE LA CIUDAD DE 2,000 L/S, TERCERA ETAPA (EJERCICIO 2016), AGUASCALIENTES	13,630,201
05586	REHABILITACION Y REINGENIERIA DE LA PLANTA DE TRATAMIENTO DE AGUAS RESIDUALES DE VILLAS DE NUESTRA SEÑORA DE LA ASUNCION 50 L/S PRIMERA ETAPA (EJERCICIO 2016), AGUASCALIENTES	21,460,709
05587	CONSTRUCCION DE AUDITORIO DE TEPEZALA, SEGUNDA ETAPA, TEPEZALA	5,601,124
05588	CONSOLIDACION DE PUERTA DE ACCESO SUR AL ESTADO DE AGUASCALIENTES, AGUASCALIENTES	3,886,313

**Cuenta Pública 2016**  
**Egresos por Programas y Proyectos de Inversión**  
**Del 1 de enero al 31 de diciembre de 2016**  
**(Pesos)**

Ente Público:

Secretaría de Finanzas

Clave	Descripción	Devengado
05589	CONSTRUCCION DE VIALIDAD LATERAL EN CARRETERA 45 PARA ACCESO AL HOSPITAL GENERAL 60 CAMAS PABELLON DE ARTEAGA, PABELLON DE ARTEAGA	5,810,755
05590	CONSTRUCCION DE CALZADA DE LA JUVENTUD ACCESO VIAL A LA CASA DE LA JUVENTUD Y BACHILLERATO EN EL CERRITO DE LA CRUZ, AGUASCALIENTES	3,952,030
05591	CONTINUACION DE OBRAS EN EL COMPLEJO TRES CENTURIAS, CUARTA ETAPA, ESTACIONAMIENTO BIBLIOTECA CENTENARIO-BICENTENARIO Y ALMACEN, AGUASCALIENTES	8,453,582
05595	IMPLEMENTACIÓN Y DESARROLLO DEL SISTEMA DE JUSTICIA PENAL Y SISTEMAS COMPLEMENTARIOS	3,360,000
05602	CONSTRUCCION DE 366 ACCIONES DE VIVIENDA VERTICAL (61 EDIFICIOS TIPO SEXTUPLE EN 3 NIVELES), A DESARROLLARSE EN EL FRACCIONAMIENTO MORELOS II, AGS., FRACC. MORELOS II), AGUASCALIENTES	24,000,000
05603	REHABILITACION DE IMAGEN URBANA EN ASIENTOS, PUEBLO MAGICO, PLAZA JUAREZ, MUNICIPIO DE ASIENTOS, ASIENTOS	2,197,312
05604	REHABILITACION DE IMAGEN URBANA EN CALVILLO, PUEBLO MAGICO, MUNICIPIO DE CALVILLO, CALVILLO	4,454,296
05605	CONSOLIDACION DE LA PRIMERA ETAPA DE LA PUERTA DE ACCESO ORIENTE AL ESTADO DE AGUASCALIENTES, EL LLANO	3,500,000
05606	CONTINUACION DE OBRAS EN EL COMPLEJO TRES CENTURIAS, CUARTA ETAPA, COLECTOR PLUVIAL, AGUASCALIENTES	832,066
05608	REHABILITACION DE IMAGEN URBANA, EN SAN JOSE DE GRACIA, PUEBLO MAGICO, MUNICIPIO DE SAN JOSE DE GRACIA, SAN JOSE DE GRACIA	2,352,237
05610	REHABILITACION DE INMUEBLE TALLERES GRAFICOS 2ª. ETAPA, AGUASCALIENTES	2,928,097
05624	CONSTRUCCION DE EXPLANADA SOBRE LA PROLONGACION DEL PASO A DESNIVEL EN AVENIDA LOPEZ MATEOS Y CALLE F. ELIZONDO EN LA CIUDAD DE AGUASCALIENTES, AGUASCALIENTES	9,026,499
05626	CONSTRUCCION DE GASA DE INCORPORACION VIAL DE LA CALLE EDUARDO J. CORREA CON EL PASO A DESNIVEL DE LA AV. LOPEZ MATEOS Y CALLE J.F. ELIZONDO EN AGUASCALIENTES, AGUASCALIENTES	22,775,686
05627	REHABILITACION INTEGRAL DEL ESTACIONAMIENTO DEL JARDIN DE LOS PALACIOS, AGUASCALIENTES	4,287,426
05629	CONSTRUCCION DEL COMEDOR EN EL CENTRO DE DESARROLLO COMUNITARIO INSURGENTES, AGUASCALIENTES	899,501
05630	CENTRO DE REHABILITACION SOCIAL AGUASCALIENTES, MODULO 400 INTERNOS, AGUASCALIENTES	546,280
05637	Rendimientos Financieros Programa de Desarrollo Fortalecimiento Competitivo y Comercial de Marcas Hidrocalidad para el Sector Agroindustrial 2015	1
05647	CONSTRUCCION DE VIALIDAD LATERAL EN CARRETERA 70 PONIENTE PARA ACCESO A CIUDAD JUSTICIA, (PRIMERA ETAPA), AGUASCALIENTES	10,624,653
05648	ESTUDIOS Y PORYECTOS EJECUTIVOS: REMEDIACION AMBIENTAL DE LOS ANTIGUOS TALLERES DE FERROCARRILES.REPORTE FINAL, AGUASCALIENTES	249,400
05649	REHABILITACION DE TERRAZA CASA DE GOBIERNO, AGUASCALIENTES	573,197
05650	ELABORACION DE LIBRO BLANCO PARA OBRAS DEL FIDEICOMISO 2222, AGUASCALIENTES	1,247,000
05651	CONSTRUCCION DE AUDITORIO POLIVALENTE DE COSIO, COSIO	9,423,814
05652	CONTINUACION DE OBRAS EN EL COMPLEJO TRES CENTURIAS, CUARTA ETAPA, CONCLUSION DE ESTACIONAMIENTO ORIENTE (OBRA CIVIL E INSTALACIONES), AGUASCALIENTES	5,846,051
05653	CONTINUACION DE OBRAS EN EL COMPLEJO TRES CENTURIAS, CUARTA ETAPA, SEÑALIZACION Y MOBILIARIO URBANO COFETRECE, AGUASCALIENTES	2,866,818
05654	CONTINUACION DE OBRAS DEL POLIDEPORTIVO DE RINCON DE ROMOS (INTALACIONES Y PUESTA EN MARCHA DE ALBERCA), RINCON DE ROMOS	1,321,775
05655	AGUA LIMPIA 2016, TODO EL ESTADO, AGUASCALIENTES	1,290,000
05656	CONSTRUCCION DEL COMEDOR EN EL CENTRO DE DESARROLLO COMUNITARIO INSURGENTES, AGUASCALIENTES	918,747
05657	RECTIFICACION DEL COLECTOR MARGINAL DEL RIO SAN PEDRO Y OBRAS COMPLEMENTARIAS, PRIMERA ETAPA, AGUASCALIENTES	9,551,718
05658	Rendimientos Financieros Programa Fortalecimiento a la Consolidación del Sector Automotriz del Estado de Aguascalientes 2015	0
05659	Rendimientos Financieros Programa Proyecto de Escalamiento Competitivo a partir de la Instalación de la Planta Procesadora y Productora de Materiales para la Construcción con Enfoque de Sustentabilidad 2015	3
05660	PAVIMENTACION DE LA CARRETERA HACIENDA NUEVA, TRAMO HIPICO TERCER ANILLO, HACIENDA NUEVA, AGUASCALIENTES	1,186,597
05661	REGENERACION URBANA, CD. GOTICA, AGUASCALIENTES	5,662,903
05662	CONTRALORIA SOCIAL PROGRAMA PROSAN 2016, TODO EL ESTADO, AGUASCALIENTES	50,000
05663	CONTRALORIA SOCIAL PROGRAMA APAUR 2016, TODO EL ESTADO, AGUASCALIENTES	50,000
05664	ATENCION SOCIAL Y PARTICIPACION COMUNITARIA, APARURAL 2016, TODO EL ESTADO, AGUASCALIENTES	71,044
05665	MONITOREO DE OBRAS DE AÑOS ANTERIORES, APARURAL 2016, TODO EL ESTADO, AGUASCALIENTES	22,500
05666	DESARROLLO INSTITUCIONAL Y FORTALECIMIENTO A EJECUTORES, APARURAL 2016, TODO EL ESTADO, AGUASCALIENTES	231,000
05667	REHABILITACION DE RED DE AGUA POTABLE, CALLE INSURGENTES Y OLIVARES SANTANA, CENTRO LOCALIDAD PABLO ESCALERAS, RINCON DE ROMOS	480,292
05668	REHABILITACION DE RED DE AGUA POTABLE, CALLE CANASTEROS Y POMEZ, BARRIO DE CHORA, LOCALIDAD RINCON DE ROMOS, CABECERA MUNICIPAL, RINCON DE ROMOS	-
05669	REHABILITACION DRENAJE SANITARIO CALLE CANASTEROS Y POMEZ COLONIA BARRIO DE CHORA LOCALIDAD RINCON DE ROMOS, CABECERA MUNICIPAL, RINCON DE ROMOS	777,125
05670	REHABILITACION DE DRENAJE SANITARIO CALLE SOTO, COLONIA BARRIO DE CHORA LOCALIDAD RINCON DE ROMOS, CABECERA MUNICIPAL, RINCON DE ROMOS	321,753
05671	REHABILITACION DE DRENAJE SANITARIO, CALLE AV. REVOLUCION, 4 DE SEPTIEMBRE ORIENTE, GUEL JIMENEZ Y CALLE PABLO ESCALERAS, PABLO ESCALERAS, RINCON DE ROMOS	1,116,091
05672	REHABILITACION DRENAJE SANITARIO, CALLE INSURGENTES Y OLIVARES SANTANA, LOCALIDAD DE PABLO ESCALERAS, PABLO ESCALERAS, RINCON DE ROMOS	1,236,839
05673	REHABILITACION DE RED DE AGUA POTABLE, CALLE SOTO, BARRIO DE CHORA, LOCALIDAD DE RINCON DE ROMOS, CABECERA MUNICIPAL, RINCON DE ROMOS	47,789
05674	CONTINUACION DE OBRAS EN EL COMPLEJO TRES CENTURIAS, CUARTA ETAPA, JARDIN NORTE DE LA BIBLIOTECA CENTENARIO-BICENTENARIO, AGUASCALIENTES	1,883,645
05675	CONTINUACION DE OBRAS DEL POLIDEPORTIVO DE RINCON DE ROMOS (OBRA CIVIL Y ACABADOS), RINCON DE ROMOS	2,404,202
05677	REHABILITACION DRENAJE SANITARIO, CALLE MIGUEL HIDALGO Y 4 DE SEPTIEMBRE PONIENTE, LOCALIDAD DE PABLO ESCALERAS, PABLO ESCALERAS, RINCON DE ROMOS	655,873
05678	REHABILITACION RED DE AGUA POTABLE, CALLE MIGUEL HIDALGO Y 4 DE SEPTIEMBRE PONIENTE, CENTRO LOCALIDAD PABLO ESCALERAS, PABLO ESCALERAS, RINCON DE ROMOS	343,105
05679	REHABILITACION RED DE AGUA POTABLE, CALLE AV. REVOLUCION, 4 DE SEPTIEMBRE ORIENTE, GUEL JIMENEZ Y PABLO ESCALERAS, CENTRO, LOCALIDAD PABLO ESCALERAS, PABLO ESCALERAS, RINCON DE ROMOS	491,255
05680	REHABILITACION RED DE AGUA POTABLE, CALLE MOTOLINIA PONIENTE Y PRIVADA MOTOLINIA, BARRIO DE CHORA, LOCALIDAD RINCON DE ROMOS, CABECERA MUNICIPAL, RINCON DE ROMOS	406,439
05681	REHABILITACION DRENAJE SANITARIO, CALLE MOTOLINIA PONIENTE Y PRIVADA MOTOLINIA, COLONIA BARRIO DE CHORA, LOCALIDAD DE RINCON DE ROMOS, CABECERA MUNICIPAL, RINCON DE ROMOS	1,042,674
05683	PROMOTORES COMUNITARIOS POL 1 Y 2	838,680
05684	ACTUALIZACION DE DIAGNOSTICO POL 1 Y 2	183,000
05685	ATN INT MUJERES Y FAMILIA POL 1	790,000
05686	INTERVENCION SOBRE REPRODUCCION Y SIT RIESGO ACT SEX POL1 Y 2	621,400

**Cuenta Pública 2016**  
**Egresos por Programas y Proyectos de Inversión**  
**Del 1 de enero al 31 de diciembre de 2016**  
**(Pesos)**

Ente Público:

Secretaría de Finanzas

Clave	Descripción	Devengado
05688	HABILIDADES PARA LA VIDA POL 1	56,980
05689	INTERVENCION JOVENES PREVENCION VIOLENCIA POL 1 Y 2	651,200
05690	ACTIVIDADES DEPORTIVAS POL 1 Y 2	279,300
05691	ACTIVIDADES CULTURALES POL 1 Y 2	279,300
05692	BECAS POL 1 Y 2	546,200
05693	JOVENES EN CONFLICTO CON LA LEY POL1	611,300
05694	CAPACITACION SERIGRAFISTAS	110,000
05695	EQUIPAMIENTO SERIGRAFISTAS	430,000
05696	TALLER PARA MUJERES POL1 Y 2	98,832
05697	DERECHOS DE LA INFANCIA Y PREVENCION VIOLENCIA POL 1 Y 2	176,500
05703	INTERVENCION TENTATIVA DE SUICIDIO POL1	360,000
05704	REDUCIR CONSUMO ALCOHOL Y DROGAS POL1	800,000
05705	BECAS ESTABLECIMIENTOS RESIDENCIALES ESP EN ADICIONES POL1	285,000
05726	INTERVENCION TENTATIVA DE SUICIDIO POL2	900,000
05727	REDUCIR CONSUMO ALCOHOL Y DROGAS POL2	125,000
05728	BECAS ESTABLECIMIENTOS RESIDENCIALES ESP EN ADICIONES POL2	285,000
05732	INICIATIVA PRODUCTIVA PARA MUJERES	838,000
05733	INICIATIVA PRODUCTIVA PARA JOVENES	835,000
05735	HOGAR DE LOS SUEÑOS	298,000
05737	INDICADORES	838,000
05738	PLAZA DE LA SOBERANA CONVENCION Y SERVICIOS EN EL COSTADO PONIENTE DEL TEATRO MORELOS Y EDIFICIO TELECOM, PLAZA JESUS F. CONTRERAS, AGUASCALIENTES	12,484,653
05739	CONSTRUCCION DE LIENZO CHARRO EN LA ISLA SAN MARCOS, 3A. ETAPA, AGUASCALIENTES	18,609,374
05740	CERESO FEMENIL, CONSOLIDACION, AGUASCALIENTES	3,718,103
05745	CONSTRUCCION DE INFRAESTRUCTURA SOCIAL EN LA EX VILLA CHARRA DE AGUASCALIENTES, SECCION 2, PARQUE, CIRCUITO CANINOS, AREA DEPORTIVA Y USOS MULTIPLES (OBRA CIVIL E INSTALACIONES), AGUASCALIENTES	14,955,185
05746	CONSTRUCCION DE INFRAESTRUCTURA SOCIAL EN LA EX VILLA CHARRA DE AGUASCALIENTES, SECCION 1, FORO AL AIRE LIBRE, FACHADAS, OBRAS EXTERIORES Y ACCESOS (OBRA CIVIL E INSTALACIONES), AGUASCALIENTES	6,760,454
05747	APOYO ESTATAL PARA LA CONTRAPARTE MUNICIPAL PARA FORMALIZAR EL PROGRAMA DE APOYO A LA VIVIENDA FONHAPO 2016 EN EL MUNICIPIO DE ASIENTOS, VARIAS LOCALIDADES, ASIENTOS	7,006,300
05748	PERFORACION DE POZO, EQUIPAMIENTO, LINEA DE CONDUCCION Y ALIMENTACION, TANQUE ELEVADO Y AMPLIACION DE RED DE DISTRIBUCION DE AGUA POTABLE, EL TECONGO, SAN JOSE DE GRACIA	1,603,979
05749	REUBICACION DE LAS OFICINAS CORPORATIVAS DE TELECOM: REHABILITACION DE EDIFICIO PARA NUEVAS OFICINAS DE TELECOM, AGUASCALIENTES	2,230,654
05750	EQUIPAMIENTO DEL COMEDOR DEL CENTRO DE DESARROLLO COMUNITARIO INSURGENTES, FRACC. INSURGENTES, AGUASCALIENTES	267,662
05751	SUPERVISION TECNICA DE LAS OBRAS APAUR 2016 POR ADMINISTRACION, TODO EL ESTADO, AGUASCALIENTES	154,125
05752	SUPERVISION TECNICA DE LAS OBRAS APARURAL 2016, TODO EL ESTADO, AGUASCALIENTES	22,650
05753	SUPERVISION TECNICA DE LAS OBRAS PROSAN 2016 POR ADMINISTRACION, TODO EL ESTADO, AGUASCALIENTES	-
05754	SUPERVISION TECNICA DE LAS OBRAS APAUR 2016 POR CONTRATO, TODO EL ESTADO, AGUASCALIENTES	92,800
05755	SUMINISTRO Y COLOCACION DE DOMO EN HANGAR DE GOBIERNO DEL ESTADO, AGUASCALIENTES	29,741
05756	SUPERVISION TECNICA DE LAS OBRAS PROSAN 2016 POR CONTRATO, TODO EL ESTADO, AGUASCALIENTES	-
05757	CONTINUACION DE OBRAS EN EL COMPLEJO TRES CENTURIAS, CUARTA ETAPA, DESMANTELAMIENTO Y DISPOSICION FINAL DE LAMINAS DE ASBESTO EN CELDA DE ESTABILIZACION, AGUASCALIENTES	985,835
05758	CONTINUACION DE OBRAS EN EL COMPLEJO TRES CENTURIAS, CUARTA ETAPA, RECUPERACION DE TANQUE DE AGUA, AGUASCALIENTES	671,546
05759	AMPLIACION DE RED DE DRENAJE SANITARIO EN COLONIA FRATERNIDAD, CABECERA MUNICIPAL, RINCON DE ROMOS	208,543
05762	CONTRUCCION DE 365 ACCIONES DE VIVIENDA (RECAMARA ADICIONAL), VARIAS LOCALIDADES, TODO EL ESTADO	19,000,000
05763	OCULTAMIENTO DE LAS REDES DE ENERGIA ELECTRICA EN LA CABECERA MUNICIPAL DE SAN JOSE DE GRACIA, PUEBLO MAGICO MUNICIPIO DE SAN JOSE DE GRACIA	7,917,449
05769	ESTUDIOS Y PROYECTOS EJECUTIVOS, ANTEPROYECTO Y PROYECTO EJECUTIVO DEL FORO AL AIRE LIBRE DEL ACUEDUCTO, REAL DE ASIENTOS, ASIENTOS	832,000
05770	PROGRAMA FOMENTO GANADERO	3,750,000
05774	CONSTRUCCION DE ARCHIVO DOCUMENTAL, 1A. ETAPA, AGUASCALIENTES	1,927,334
05775	CONSTRUCCION DE INFRAESTRUCTURA SOCIAL EN LA EX VILLA CHARRA DE AGUASCALIENTES, SECCION 1, FORO AL AIRE LIBRE, FACHADAS, OBRAS EXTERIORES Y ACCESOS (OBRA CIVIL E INSTALACIONES), AGUASCALIENTES	8,999,522
05776	MODERNIZACION DEL ACCESO A PALO ALTO, EL LLANO, EN CARR. EST. NO. 43, SAN ISIDRO- LA SOLEDAD, PALO ALTO, EL LLANO	3,263,674
05777	MODERNIZACION DEL ACCESO A PALO ALTO, EL LLANO, EN CARR. EST. NO. 43, SAN ISIDRO- LA SOLEDAD, PALO ALTO, EL LLANO	204,072
05778	PERFORACION DE POZO, EQUIPAMIENTO, LINEA DE CONDUCCION Y ALIMENTACION, TANQUE ELEVADO Y AMPLIACION DE RED DE DIST	513,716
05779	MODERNIZACION DEL ACCESO A PALO ALTO, EL LLANO, EN CARR. EST. NO. 43, SAN ISIDRO-LA SOLEDAD, PALO ALTO, EL LLANO	2,160,591
05780	MODERNIZACION DEL ACCESO A PALO ALTO, EL LLANO, EN CARR. EST. NO. 43, SAN ISIDRO-LA SOLEDAD, PALO ALTO, EL LLANO	276,832
05781	REHABILITACION RED DE AGUA POTABLE, CALLE SOTO, BARRIO DE CHORA, LOCALIDAD RINCON DE ROMOS, CABECERA MUNICIPAL, RINCON DE ROMOS	131,425
05782	PERFORACION DE POZO, EQUIPAMIENTO, LINEA DE CONDUCCION Y ALIMENTACION, TANQUE ELEVADO Y AMPLIACION DE RED DE DISTRIBUCION DE AGUA POTABLE, EL TECONGO, SAN JOSE DE GRACIA	4,394,743
05784	CONSTRUCCION DE COMEDOR COMUNITARIO EN SAN RAFAEL, TEPEZALA, SAN RAFAEL, TEPEZALA	2,110,583
05786	REINTEGRO DE RECURSOS POR AUDITORIA "AGS/REGIONALES-SEFI/14", PROGRAMAS REGIONALES (PRORE) DEL EJERCICIO 2012, AGUASCALIENTES	137,613
05793	REHABILITACION DEL CENTRO DE EDUCACION AMBIENTAL Y RECREATIVO RODOLFO LANDEROS GALLEGOS, AGUASCALIENTES	2,496,783
05795	CONTINUACIÓN DE OBRAS EN EL COMPLEJO TRES CENTURIAS, CUARTA ETAPA, OFICINAS DE INFRAESTRUCTURA CARRETERA, AGUASCALIENTES	560,228
05796	CONTINUACIÓN DE OBRAS EN EL COMPLEJO TRES CENTURIAS, CUARTA ETAPA, INSTALACIÓN DEL SILBATO, AGUASCALIENTES.	1,744,694
05798	CONSTRUCCION DEL CENTRO DE IDEOMAS, COFETRECE, AGUASCALIENTES	9,357,103
05799	CONSTRUCCION DEL CENTRO DE IDEOMAS, COFETRECE, AGUASCALIENTES	157,682
05800	Programa Fomento Ganadero 2016	15,750,000
05801	BODEGA DE EVIDENCIAS, EDIFICIO DE AVERIGUACIONES PREVIAS, ETAPA 2, COL. SAN LUIS, AGUASCALIENTES	998,834
05802	CONSTRUCCION DEL CENTRO DE OPERACION ESTRATEGICA COE'S, 1A ETAPA, COL. SAN LUIS, AGUASCALIENTES	3,833,339
5803	CONTINUACION DE OBRAS EN EL COMPLEJO TRES CENTURIAS, CUARTA ETAPA, CAFETERIA DEL MUSEO ESPACIO CIUDAD DE LAS ARTES (MECA) Y OBRA COMPLEMENTARIA, AGUASCALIENTES	337,316

**Cuenta Pública 2016**  
**Egresos por Programas y Proyectos de Inversión**  
**Del 1 de enero al 31 de diciembre de 2016**  
**(Pesos)**

**Ente Público:** **Secretaría de Finanzas**

Clave	Descripción	Devengado
05804	PLAZA DE LA SOBERANA CONVENCION Y SERVICIOS EN EL COSTADO PONIENTE DEL TEATRO MORELOS Y EDIFICIO TELECOM, PLAZA DE SERVICIOS JOSE GUADALUPE POSADA (EDIFICIO TELECOM), AGUASCALIENTES	5,480,452
05805	CONTINUACION DE OBRAS EN EL COMPLEJO TRES CENTURIAS, CUARTA ETAPA, OBRAS COMPLEMENTARIAS DE SALA DE CONCIERTOS, AGUASCALIENTES	2,378,584
05807	CONSTRUCCION DE POLIFORUM EN INSTALACIONES DE LA ESCUELA NORMAL DEL ESTADO, AGUASCALIENTES	7,070,632
05815	CONSTRUCCION CIUDAD JUSTICIA FASP 2011 RENDIMIENTOS	928,195
05820	CONTRALORIA SOCIAL POL 1 Y 2	495,000
05835	Uno al Millar Programa Convenio de Coordinación para el Otorgamiento de un Subsidio en Materia de Fortalecimiento de la Oferta Turística en el Marco del Programa de Desarrollo Regional Turístico Sustentable 2016	5,000
05839	FAM-IEB 2008	3
05840	FAM-IEB RENDIMIENTOS FINANCIEROS 2008	39,550
05841	FAM-IEB 2009	25
05843	FAM-IEB 2010	2,207,186
05844	FAM-IEB RENDIMIENTOS FINANCIEROS 2010	678,996
05845	FAM-IEB 2011	9,955
05846	FAM-IEB RENDIMIENTOS FINANCIEROS 2011	55,847
05847	FAM-IEB 2012	500,124
05848	FAM-IEB RENDIMIENTOS FINANCIEROS 2012	218,912
05849	PROGRAMA PARA EL DESARROLLO INTEGRAL DE HABILIDADES EMPRENDEDORAS DE MUJERES DE 15 A 17 AÑOS 2016	3,674,160
05851	PROGRAMA ESTÍMULOS A LA INNOVACIÓN 2016	250,000
05852	PROGRAMA DE FOMENTO A LA EXPANSIÓN PROFESIONALIZACIÓN E INNOVACIÓN DE MIPIMES DEL ESTADO DE AGUASCALIENTES 2016	1,520,000
05853	PROGRAMA INSTALACIÓN DE UNA NUEVA LÍNEA DE PRODUCCIÓN DE AUTOPARTES CON INYECCIÓN DE PLÁSTICO 2016	1,000,000
05854	PROGRAMA MEJORA TÚ NEGOCIO AGUASCALIENTES 2016	500,000
05855	PROGRAMA PABELLÓN EMPRENDEDOR HIDROCALIDAD 2016	1,739,700
05858	CONSTRUCCION DE LIENZO CHARRO, VILLA JUAREZ, ASIENTOS	1,865,490
05859	PAGO DE DERECHOS DE ALINEAMIENTO ANTE LAS INSTANCIAS MUNICIPALES DEL ESTADO, AGUASCALIENTES	105,388
05860	CENTRO DE JUSTICIA ALTERNATIVA, ETAPA 4, PABELLON DE ARTEAGA	2,804,524
05863	PROGRAMA ACTUALIZACIÓN DE CONCEPTO GRÁFICO, FÍSICO Y DIGITAL DE CENTRO COMERCIAL "PLAZA VESTIR" MERCADO ICÓNICO DE LA INDUSTRIA TEXTIL REGIONAL 2016	1,600,000
05864	PROGRAMA DE FORTALECIMIENTO PRODUCTIVO Y COMERCIAL DE LA INDUSTRIA PANIFICADORA EN AGUASCALIENTES 2016	585,470
05865	PROGRAMA FORTALECIMIENTO DEL CLÚSTER AUTOMOTRIZ DEL ESTADO DE AGUASCALIENTES 2016	600,000
05866	PROGRAMA SISTEMA ACELERADO DE EMPRENDIMIENTO PRODUCTIVO 2016	360,000
05867	PROGRAMA GASTRONOMÍA TRADICIONAL INTERNACIONAL 2016	500,000
05868	PROGRAMA FORTALECIMIENTO DEL SECTOR AGROINDUSTRIAL VITIVINÍCOLA DE AGUASCALIENTES 2016	1,000,000
05869	PROGRAMA FORTALECIMIENTO COMERCIAL DE 10 MIPYMES DE LA MARCA HIDROCALIDAD EN EL ESTADO DE AGUASCALIENTES 2016	1,354,800
05871	CONSTRUCCION DE CIUDAD JUSTICIA FASP 2009	97,885
05872	CONSTRUCCION DE CIUDAD JUSTICIA RENDIMIENTOS FASP 2009	16,293
05873	CONSTRUCCION DE CIUDAD JUSTICIA FASP 2010	678,780
05875	PROGRAMA CAMPAMENTO EMPRENDEDOR V.3.0 2016	500,000
05876	PROGRAMA PARA EL DESARROLLO DE LA INDUSTRIA DEL SOFTWARE (PROSOFT) 2016	4,202,792
05878	PROGRAMA UPGRADE EVENTO PARA IMPULSAR EN EL EMPRENDIMIENTO DE T.I. 2016.	200,000
05879	CONSTRUCCION DE CIUDAD JUSTICIA RENDIMIENTOS FASP 2010	123,619
05880	CONSTRUCCION DE CIUDAD JUSTICIA RENDIMIENTOS FASP 2012	146,216
05881	CONSTRUCCION DE CIUDAD JUSTICIA RENDIMIENTOS FASP 2013	85,001
05882	PROGRAMA TECNOFORO 2016.	150,000
05883	PROGRAMA GENERACIÓN DE EMPRENDEDORES A TRÁVES DE LA EDUCACIÓN INSTITUCIONAL EN EL ESTADO DE AGUASCALIENTES 2016.	1,300,000
05888	PROGRAMA SINERGIA: PROGRAMA DE ACELERACION PARA EMPRESAS DE ALTO IMPACTO 2016	400,000
05889	FIDEICOMISO IRREVOCABLE DE ADMINISTRACIÓN # F/3160 DENOMINADO FONDO DE ESTABILIZACIÓN	-
05897	Programa Presupuestario Expansión de la Educación Media Superior y Superior 2016.	36,200,000
05898	FONDO METROPOLITANO 2016	95,454,623
05900	PROGRAMA PRESUPUESTARIO EXPANSIÓN DE LA EDUCACIÓN MEDIA SUPERIOR Y SUPERIOR 2016 – INSTITUTO TECNOLÓGICO DE PABELLÓN	9,082,633
05901	PROGRAMA PRESUPUESTARIO EXPANSIÓN DE LA EDUCACIÓN MEDIA SUPERIOR Y SUPERIOR 2016 – INSTITUTO TECNOLÓGICO DEL EL LLANO	10,000,000
05903	CONSTRUCCION DE 219 ACCIONES DE AMPLIACION (95 RECAMARAS ADICIONALES) Y MEJORAMIENTO DE VIVIENDA (95 TECHOS + 29 PISOS), EN VARIOS MUNICIPIOS DEL ESTADO, ZONAS DE ATENCION PRIORITARIA EN VARIAS COLONIAS Y COMUNIDADES DE LOS MUNICIPIOS DEL ESTADO DE AGUASCALIENTES	6,581,339
05904	TECHUMBRE PARA TEMPLO "DIVINO NIÑO DE JESUS" COL. LAS TORRES, GUADALUPE DE ATLAS, ASIENTOS	1,128,210
05905	CONTINUACION DE OBRAS EN EL COMPLEJO TRES CENTURIAS, CUARTA ETAPA, TRABAJOS ESPECIALES EN COFETRECE, AGUASCALIENTES	854,935
05906	LEVANTAMIENTO ARQUITECTONICO Y DE INSTALACIONES HIDRAULICAS Y ELECTRICAS DEL CERESO DE EL LLANO, EL LLANO	653,080
05907	LEVANTAMIENTO ARQUITECTONICO Y DE INSTALACIONES HIDRAULICAS Y ELECTRICAS DEL CERESO FEMENIL, AGUASCALIENTES	349,972
05908	CONTROL Y SEGUIMIENTO DE LAS OBRAS DE INFRAESTRUCTURA DE LOS PROGRAMAS FEDERALES BAJO LE EJECUCION DEL ESTADO, VARIAS LOCALIDADES, TODO EL ESTADO	480,103
05909	MODERNIZACION DEL BULEVAR DE ACCESO NORTE A SAN FCO. DE LOS ROMO, TRAMO DE LA CALLE VICENTE GUERRERO HASTA LA DESVIACION NORTE DE SAN FRANCISCO DE LOS ROMO, SAN FRANCISCO DE LOS ROMO	5,942,366
05910	MODERNIZACION Y AMPLIACION DE LA AVENIDA EUGENIO GARZA SADA, TRAMO SALIDA NORTE DE LOS POCITOS- AV. ARROYO EL MOLINO, JESUS MARIA. (SEGUNDA ETAPA), SEMAFORIZACION Y ALUMBRADO DE TECNOPOLO A AV. ARROYO EL MOLINO, JESUS MARIA	1,620,010
05911	PROYECTO EJECUTIVO DE LA CONSTRUCCION DE AV. GARZA SADA- LIBRAMIENTO POCITOS (AGS.- JESUS MARIA), AGUASCALIENTES	486,138
05912	ESTACIONAMIENTO ANEXO AL VELODROMO, COFETRECE, AGUASCALIENTES	7,912,903
05913	CONSTRUCCION DE MAUSOLEO JESUS F. CONTRERAS, MUSEO DE AGUASCALIENTES, AGUASCALIENTES	1,343,650
05914	EQUIPAMIENTO DE UNIDAD MEDICA PRIMERA ETAPA (CONSULTORIO PERIFERICO), AV. CULTURA OTOMI, ESQUINA LOMA DEL JABALI, FRACC. VILLA DE LA LOMA, AGUASCALIENTES	824,619
05915	EQUIPAMIENTO DE POZO, LINEA DE CONDUCCION Y ALIMENTACION, TANQUE ELEVADO Y AMPLIACION DE RED DE DISTRIBUCION DE AGUA POTABLE, LA PANADERA, CALVILLO	123,109

**Cuenta Pública 2016**  
**Egresos por Programas y Proyectos de Inversión**  
**Del 1 de enero al 31 de diciembre de 2016**  
**(Pesos)**

Ente Público:

Secretaría de Finanzas

Clave	Descripción	Devengado
05916	EQUIPAMIENTO DE POZO, LINEA DE CONDUCCION Y ALIMENTACION, TANQUE ELEVADO Y AMPLIACION DE RED DE DISTRIBUCION DE AGUA POTABLE, LA PANADERA, CALVILLO	589,365
05917	REINGENIERIA Y REHABILITACION DE PLANTA DE TRATAMIENTO DE AGUAS RESIDUALES DE LA CIUDAD DE 2,000 L/S, TERCERA ETAPA	21,488,363
05918	CONSTRUCCION DE UNIDAD MEDICA PRIMERA ETAPA (CONSULTORIO PERIFERICO), AV. CULTURA OTOMI, ESQUINA LOMA DEL JABALI, FRACC. VILLA DE LA LOMA, AGUASCALIENTES	5,000,000
05919	REHABILITACION RED DE CONDUCCION DE AGUA POTABLE, CALLE MOTOLINIA PONIENTE, BARRIO DE CHORA, LOCALIDAD DE RINCON DE ROMOS, CABECERA MUNICIPAL, RINCON DE ROMOS	206,688
05920	REPOSICION DE POZO DE AGUA POTABLE Y EQUIPAMIENTO ELECTROMECHANICO EN XIV ZONA MILITAR, AGUASCALIENTES	2,887,694
05923	CONSTRUCCION DE EMPEDRADO CON RODERAS, GUARNICIONES Y BANQUETAS, RED DE ALCANTARILLADO Y RED DE AGUA POTABLE, CALLE MARTHA ESCUDERO, PAREDES, SAN JOSE DE GRACIA	325,000
05924	CARGA, TRANSPORTE Y DESCARGA DE CONTENEDORES QUE INCLUYEN EL JUEGO RIO SALVAJE, AGUASCALIENTES	295,615
05925	REHABILITACION RED DE CONDUCCION DE AGUA POTABLE, CALLE MOTOLINIA PONIENTE, BARRIO DE CHORA, LOCALIDAD DE RINCON DE ROMOS, CABECERA MUNICIPAL, RINCON DE ROMOS	25,782
05926	REHABILITACION RED DE CONDUCCION DE AGUA POTABLE, CALLE MOTOLINIA PONIENTE, BARRIO DE CHORA, LOCALIDAD DE RINCON DE ROMOS, CABECERA MUNICIPAL, RINCON DE ROMOS	123,219
05927	REHABILITACION RED DE CONDUCCION DE AGUA POTABLE, CALLE MOTOLINIA PONIENTE, BARRIO DE CHORA, LOCALIDAD DE RINCON DE ROMOS, CABECERA MUNICIPAL, RINCON DE ROMOS	11,825
05928	CONSOLIDACION PLAZA COSMOS, FRACC. COSMOS, CABECERA MUNICIPAL, PABELLON DE ARTEAGA	523,551
05929	CONSTRUCCION PARQUE DEL BOSQUE DE LOS CHANEQUES I, COL. POPULAR, CABECERA MUNICIPAL, PABELLON DE ARTEAGA	4,775,865
05930	SUMINISTRO Y COLOCACION DE FILTROS Y REPARACION DE ALBERCA EN EL IESPA, AGUASCALIENTES	6,705
05932	SUMINISTRO Y COLOCACION DE FILTROS Y REPARACION DE ALBERCA EN EL IESPA, AGUASCALIENTES	1,107
05933	SUMINISTRO Y COLOCACION DE FILTROS Y REPARACION DE ALBERCA EN EL IESPA, AGUASCALIENTES	371,526
05934	MEJORAMIENTO DEL CERESO EL LLANO, PALO ALTO, EL LLANO	1,537,094
05935	OBRAS EXTERIORES HOSPITAL GENERAL MIGUEL HIDALGO 200 CAMAS, AGUASCALIENTES	15,000,000
05936	OBRAS EXTERIORES HOSPITAL GENERAL MIGUEL HIDALGO 200 CAMAS, AGUASCALIENTES	2,546,647
05949	AMPLIACION DE RED DE AGUA POTABLE A TANQUE ELEVADO CON COLONIA IGNACIO DOMINGUEZ (EL REALENGO), COLONIA IGNACIO DOMINGUEZ (EL REALENGO), TEPEZALA	2,246,892
05950	CONSTRUCCION DE RED DE ALCANTARILLADO, VARIAS CALLES EN COLONIA IGNACIO DOMINGUEZ (EL REALENGO), COLONIA IGNACIO DOMINGUEZ (EL REALENGO), TEPEZALA	1,507,243
05951	APOYO FINANCIERO AL GOBIERNO MUNICIPAL DE JESUS MARIA, COMO APORTACION ESTATAL PARA LA REALIZACION DE OBRAS DEL PROGRAMA DE INFRAESTRUCTURA DE LA VERTIENTE HABITAT 2016, JESUS MARIA	3,461,130
05952	APOYO FINANCIERO AL GOBIERNO MUNICIPAL DE AGUASCALIENTES, COMO APORTACION ESTATAL PARA LA REALIZACION DE OBRAS DEL PROGRAMA DE INFRAESTRUCTURA DE LA VERTIENTE HABITAT 2016, AGUASCALIENTES	3,054,869
05955	APOYO FINANCIERO AL GOBIERNO MUNICIPAL DE PABELLON DE ARTEAGA COMO APORTACION ESTATAL PARA LA REALIZACION DE OBRAS DEL PROGRAMA DE INFRAESTRUCTURA DE LA VERTIENTE HABITAT 2016, PABELLON DE ARTEAGA	4,000,000
05960	REHABILITACION DRENAJE SANITARIO, CALLE BENITO JUAREZ Y 4 DE SEPTIEMBRE ORIENTE, LOCALIDAD PABLO ESCALERAS, PABLO ESCALERAS, RINCON DE ROMOS	368,331
05961	REHABILITACION DE ACOMETIDA EN MEDIA TENSION EN OFICINAS DE LA SICOM, AGUASCALIENTES	50,157
05962	CONCLUSION Y OBRA COMPLEMENTARIA DEL CENTRO DE CONVENCIONES Y EXPOSICIONES DE AGUASCALIENTES, ISLA SAN MARCOS, AGUASCALIENTES	767,553
05963	CONCLUSION Y OBRA COMPLEMENTARIA DEL CENTRO DE CONVENCIONES Y EXPOSICIONES DE AGUASCALIENTES, ISLA SAN MARCOS, AGUASCALIENTES	1,922,769
05964	OBRA COMPLEMENTARIA, HOSPITAL GENERAL MIGUEL HIDALGO 200 CAMAS, AGUASCALIENTES	2,317,188
05965	CONTINUACION DE OBRAS EN EL COMPLEJO TRES CENTURIAS, CUARTA ETAPA, FORO DE CONVENCIONES Y EXPOSICIONES "INSTALACIONES ESPECIALES DE VOZ Y DATOS, PROYECCION, SONIDO Y VIDEO", AGUASCALIENTES	1,444,956
05966	CONSTRUCCION DE COMEDOR ESCOLAR ANDANAC EN LA CABECERA MUNICIPAL DE PALO ALTO EN EL MUNICIPIO DE EL LLANO, PALO ALTO, EL LLANO	250,000
05967	ESTUDIOS Y PROYECTOS EJECUTIVOS, ELABORACION DE DICTAMEN DE ESTACIONAMIENTO ORIENTE DEL COMPLEJO FERROCARRILERO TRES CENTURIAS, AGUASCALIENTES	152,772
05968	CONSTRUCCION DE LINEA ELECTRICA Y SUBESTACION PARA EL SERVICIO DE LA CASA DE MATANZA, CAMINO EJIDO LAS AMAPOLAS, COSIO	227,917
05969	SUMINISTRO Y COLOCACION DE FILTROS Y REPARACION DE ALBERCA EN EL IESPA, AGUASCALIENTES	16,244
05970	PROGRAMA INSTALACION DE UN CENTRO DE DISEÑO Y LABORATORIO PARA PRUEBAS DE CIRCUITOS MICRO ELECTRÓNICOS 2016	300,000
05971	PROGRAMA INCREMENTO A LA PRODUCTIVIDAD Y RENTABILIDAD DE 10 EMPRESAS TEXTILERAS HIDROCALIDAS 2016	1,260,000
05972	PROGRAMA DE IMPULSO A LA COMPETITIVIDAD DE 20 PEQUEÑAS EMPRESAS DEL SECTOR SERVICIOS DEL ESTADO DE AGUASCALIENTES 2016.	556,800
05977	APOYO FINANCIERO AL GOBIERNO MUNICIPAL DE SAN FRANCISCO DE LOS ROMO, COMO APORTACION ESTATAL PARA LA REALIZACION DE OBRAS DEL PROGRAMA DE INFRAESTRUCTURA DE LA VERTIENTE ESPACIOS PUBLICOS Y PARTICIPACION COMUNITARIA 2016, AMAPOLAS DEL RIO, SAN FRANCISCO D	1,250,000
05979	CONTINUACION DE OBRAS EN EL COMPLEJO TRES CENTURIAS, CUARTA ETAPA, CONCLUSION DE CENTRO DE CONVENCIONES FORO TRECE NAVE DE CARROS EXPOSICIONES Y CONVENCIONES Y OBRAS COMPLEMENTARIAS, AGUASCALIENTES	3,015,100
05980	CONTINUACION DE OBRAS EN EL COMPLEJO TRES CENTURIAS, CUARTA ETAPA, SALA DE CONCIERTOS ACABADOS COMPLEMENTARIOS, AGUASCALIENTES	1,138,918
05981	OBRAS EXTERIORES CONEXION CENTRO DE EXPOSICIONES Y ESPECTACULOS, ISLA SAN MARCOS, AGUASCALIENTES	762,227
05982	CONTINUACION DE OBRAS EN EL COMPLEJO TRES CENTURIAS, CUARTA ETAPA, EQUIPAMIENTO ADHERIDO DE LA SALA DE CONCIERTOS, AGUASCALIENTES	1,827,765
05984	TRABAJOS COMPLEMENTARIOS PARA LA TERMINACION DE LA AVENIDA INDEPENDENCIA, TRAMO TERCER ANILLO- PASEOS DE AGUASCALIENTES, AGUASCALIENTES	4,407,098
05985	CONSTRUCCION DE EDIFICIO ANEXO DE SERVICIOS PERICIALES, 2A. ETAPA, COL. SAN LUIS, AGUASCALIENTES	753,435
05986	PROGRAMA INSTALACION DE UNA NUEVA LINEA DE PRODUCCION PARA EL FORTALECIMIENTO Y DIVERSIFICACION DE ESPACIOS 2016	400,000
05987	PROGRAMA FORTALECIMIENTO OPERATIVO Y COMERCIAL PLANTA AGROINDUSTRIAL 2016	2,505,273
06035	MEJORAMIENTO DEL CERESO FEMENIL, AGUASCALIENTES	120,778
06036	MEJORAMIENTO DEL CERESO FEMENIL, AGUASCALIENTES	798,999
06039	OBRAS EXTERIORES CONEXION CENTRO DE EXPOSICIONES Y ESPECTACULOS, ISLA SAN MARCOS, AGUASCALIENTES	81,213
06141	CONSOLIDACION ALBERGUE PARA MENORES, AGUASCALIENTES	463,947
06143	TRABAJOS COMPLEMENTARIOS PARA LA TRAMITACION DE LA PROLONGACION DE PASO A DESNIVEL EN AV. ADOLFO LOPEZ MATEOS Y CALLE J.F. ELIZONDO, AGUASCALIENTES	4,602,845
06144	TRABAJOS COMPLEMENTARIOS EN EL MUSEO ESPACIO CIUDAD DE LAS ARTES (MECA), AGUASCALIENTES	998,928
06145	CONSTRUCCION DE RED DE ALCANTARILLADO, CAMINO EJIDO LAS AMAPOLAS, COSIO	104,431
06146	CONSTRUCCION DE RED DE ALCANTARILLADO, CAMINO EJIDO LAS AMAPOLAS, COSIO	227,917



**Cuenta Pública 2016**  
**Egresos por Programas y Proyectos de Inversión**  
**Del 1 de enero al 31 de diciembre de 2016**  
**(Pesos)**

**Ente Público:** **Secretaría de Finanzas**

Clave	Descripción	Devengado
06147	REHABILITACION Y REINGENIERIA DE LA PLANTA DE TRATAMIENTO DE AGUAS RESIDUALES DE VILLAS DE NUESTRA SEÑORA DE LA ASUNCION DE 50 L/S, PRIMERA ETAPA (EJERCICIO 2016), AGUASCALIENTES	8,764,469
06148	REHABILITACION DRENAJE SANITARIO, CALLE BENITO JUAREZ Y 4 DE SEPTIEMBRE ORIENTE, LOCALIDAD PABLO ESCALERAS, PABLO ESCALERAS, RINCON DE ROMOS	268
06149	REHABILITACION DRENAJE SANITARIO, CALLE BENITO JUAREZ Y 4 DE SEPTIEMBRE ORIENTE, LOCALIDAD PABLO ESCALERAS, PABLO ESCALERAS, RINCON DE ROMOS	30
06150	REHABILITACION DRENAJE SANITARIO, CALLE BENITO JUAREZ Y 4 DE SEPTIEMBRE ORIENTE, LOCALIDAD PABLO ESCALERAS, PABLO ESCALERAS, RINCON DE ROMOS	2,073
06151	REHABILITACION DRENAJE SANITARIO, CALLE BENITO JUAREZ Y 4 DE SEPTIEMBRE ORIENTE, LOCALIDAD PABLO ESCALERAS, PABLO ESCALERAS, RINCON DE ROMOS	1,668
06152	REHABILITACION DRENAJE SANITARIO, CALLE BENITO JUAREZ Y 4 DE SEPTIEMBRE ORIENTE, LOCALIDAD PABLO ESCALERAS, PABLO ESCALERAS, RINCON DE ROMOS	13,948
06153	REHABILITACION DRENAJE SANITARIO, CALLE BENITO JUAREZ Y 4 DE SEPTIEMBRE ORIENTE, LOCALIDAD PABLO ESCALERAS, PABLO ESCALERAS, RINCON DE ROMOS	3,396
06154	REHABILITACION DRENAJE SANITARIO, CALLE BENITO JUAREZ Y 4 DE SEPTIEMBRE ORIENTE, LOCALIDAD PABLO ESCALERAS, PABLO ESCALERAS, RINCON DE ROMOS	47,681
06155	REHABILITACION DRENAJE SANITARIO, CALLE BENITO JUAREZ Y 4 DE SEPTIEMBRE ORIENTE, LOCALIDAD PABLO ESCALERAS, PABLO ESCALERAS, RINCON DE ROMOS	4,893
06156	PERFORACION DE POZO, EQUIPAMIENTO Y LINEA DE CONDUCCION DE AGUA POTABLE EN NUEVO HOSPITAL HIDALGO, AGUASCALIENTES	7,000,000
06157	MEJORAMIENTO DEL CERESO VARONIL, AGUASCALIENTES	296,758
06158	CONSTRUCCION DE FIRMES Y RAMPA EN EL MUSEO DE AGUASCALIENTES, AGUASCALIENTES	79,602
06159	FACHADA DE AUDITORIO EN LA SECRETARIA DE FINANZAS, AGUASCALIENTES	2,290,853
06160	IMAGEN URBANA DE SAN FRANCISCO DE LOS ROMO, SAN FRANCISCO DE LOS ROMO	331,322
06161	CONSOLIDACION DEL CENTRO DE EVALUACION Y CONTROL DE CONFIANZA, AGUASCALIENTES	367,481
06162	REHABILITACION DRENAJE SANITARIO, CALLE PABLO ESCALERAS (ENTRE CALLE LAS FLORES Y LIBERTAD), LOCALIDAD PABLO ESCALERAS, PABLO ESCALERAS, RINCON DE ROMOS	130,156
06164	REHABILITACION RED DE AGUA POTABLE, CALLE PABLO ESCALERAS (ENTRE LIBERTAD Y CALLE LAS FLORES) LOCALIDAD DE PABLO ESCALERAS, PABLO ESCALERAS, RINCON DE ROMOS	62,738
06168	TRABAJOS COMPLEMENTARIOS PARA LA TERMINACION DEL ACCESO SUR DE SAN FRANCISCO DE LOS ROMO, TRAMO E.C. LIBRAMIENTO A CALLE ARGENTINA, SAN FRANCISCO DE LOS ROMO	1,118,071
06169	OBRA EXTERIOR Y ALMACEN, SECRETARIA DE FINANZAS, AGUASCALIENTES	1,120,037
06170	TRABAJOS EXTRAORDINARIOS DE LA REHABILITACION Y REINGENIERIA DE LA PLANTA DE TRATAMIENTO DE AGUAS RESIDUALES DE VILLAS DE NUESTRA SEÑORA DE LA ASUNCION DE 50 L/S, PRIMERA ETAPA (EJERCICIO 2016), AGUASCALIENTES	8,078,040
06171	AMPLIACION DE RED DE AGUA POTABLE, CALLE VICENTE GUERRERO, CALLE SIN NOMBRE Y CUAUHTEMOC, LOCALIDAD DE PABLO ESCALERA, PABLO ESCALERAS, RINCON DE ROMOS	302,486
06173	APOYO FINANCIERO AL GOBIERNO MUNICIPAL DE RINCON DE ROMOS, COMO APORTACION ESTATAL PARA LA REALIZACION DE OBRAS DEL PROGRAMA DE INFRAESTRUCTURA DE LA VERTIENTE HABITAT 2016, RINCON DE ROMOS	1,744,000
06176	REINGENIERIA Y REHABILITACION DE PLANTA DE TRATAMIENTO DE AGUAS RESIDUALES DE LA CIUDAD DE 2,000 L/S, TERCERA ETAPA (EJERCICIO 2016), AGUASCALIENTES	9,695,358
06177	SUPERVISION EXTERNA PARA LA TERMINACION DEL NUEVO HOSPITAL MIGUEL HIDALGO, AGUASCALIENTES	338,029
06178	CONSTRUCCION, REHABILITACION Y MODERNIZACION DEL COMPLEJO TRES CENTURIAS EN AGUASCALIENTES, TERCERA ETAPA, "SALA DE CONCIERTOS", AGUASCALIENTES	16,622,692
06181	LIBERACION DE DERECHO DE VIA TERCER ANILLO, JESUS MARIA, JESUS MARIA	723,322
06182	APOYO FINANCIERO AL GOBIERNO MUNICIPAL DE RINCON DE ROMOS, COMO APORTACION ESTATAL PARA LA REALIZACION DE OBRAS DEL PROGRAMADE INFRAESTRUCTURA DE LA VERTIENTE ESPACIOS PUBLICOS Y PARTICIPACION COMUNITARIA 2016, RINCON DE ROMOS	2,700,000
06192	MEJORAMIENTO DE LAS INSTALACIONES DEL CENTRO PAMAR, EN BENEFICIO DE NIÑAS, NIÑOS Y ADOLESCENTES EN SITUACION DE RIESGO, AGUASCALIENTES	219,999
06196	MANTENIMIENTO Y CONSERVACION DE DOMO CULTURAL Y DEPORTIVO	265,000
06197	SUMINISTRO Y COLOCACION DE FILTROS Y REPARACION DE ALBERCA EN EL IESPA	98,552
<b>T O T A L</b>		<b>2,396,954,496</b>

**Cuenta Pública 2016**  
**Egresos por Programas y Proyectos**  
**Del 1 de enero al 31 de diciembre de 2016**  
**(Miles de Pesos)**

**Ente Público: Secretaría de Finanzas**

Clave	Descripción	Devengado	Presupuesto Programado	Eficiencia del Ejercicio
00001	IMPARTICION DE JUSTICIA LABORAL PARA LOS TRABAJADORES AL SERVICIO DE LOS GOBIERNOS DEL ESTADO DE AGUASCALIENTES, SUS MU	2,724	2,750	99%
00004	DESARROLLO Y ESTABILIDAD LABORAL	5,261	5,310	99%
00009	PROTECCION CIVIL EFECTIVA Y OPORTUNA	309	312	99%
00014	GOBERNABILIDAD, RELACION ENTRE PODERES, ORDENES DE GOBIERNO, ORGANISMOS DE LA SOCIEDAD Y JUSTICIA ALTERNATIVA	12,012	12,055	100%
00020	PRONTA Y EXPEDITA ADMINISTRACION DE JUSTICIA LABORAL	13,253	13,299	100%
00025	ASESORIA Y REPRESENTACION JURIDICA DEL GOBIERNO DEL ESTADO	3,110	3,111	100%
00026	DESARROLLO INTEGRAL DEL REGISTRO CIVIL	15,849	15,901	100%
00027	HOMOLOGACION DE CRITERIOS NORMATIVOS DE LA ADMINISTRACION PUBLICA	2,400	2,469	97%
00038	MODERNIZACIÓN DEL REGISTRO PÚBLICO DE LA PROPIEDAD Y DEL COMERCIO	17,647	17,682	100%
00039	MODERNIZACION INTEGRAL DE LOS ARCHIVOS DEL ESTADO	9,508	9,566	99%
00040	REGULACION DE LA FE PUBLICA	1,425	1,429	100%
00052	ADMINISTRACION EFECTIVA Y MODERNIZACION DE LA SECRETARIA DE GOBIERNO	9,164	9,217	99%
00063	PROGRAMA INTEGRAL DE ATENCION A MIGRANTES	12	12	100%
00088	PROMOCION Y FOMENTO (0088)	2,115	2,169	97%
00090	PLANEACION TURISTICA (0090)	1,840	1,842	100%
00092	SERVICIOS TURISTICOS DE CALIDAD (0092)	2,113	2,113	100%
00111	PROGRAMA DE ATENCION A LA DEMANDA EDUCATIVA	52,820	52,950	100%
00134	FIDEICOMISO AYUDA A UNA PERSONA CON DISCAPACIDAD	1,000	1,154	87%
00135	FIDEICOMISO AYUDA A UN NIÑO	1,339	1,482	90%
00153	CENTRO DE ATENCION Y SERVICIOS (CAS)	12,028	12,201	99%
00234	ATENCION DEL ADULTO Y EL ADULTO MAYOR	2,508	2,599	96%
00249	ADMINISTRACION DEL GASTO Y DE LA INFORMACION FINANCIERA DE LA HACIENDA PUBLICA	20,043	20,125	100%
00264	ATENCION AL VISITANTE PALACIO (0264)	124	124	100%
00265	DESARROLLO DE PRODUCTOS TURISTICOS PLAZA DE LAS TRES CENTURIAS (0265)	6,668	6,772	98%
00326	INSTALACIONES MODERNAS Y FUNCIONALES	16,818	26,018	65%
00327	UNIDADES DE ESPECIALIDADES MEDICAS	4,562	5,459	84%
00390	PREVENCIÓN Y ATENCIÓN EN EL PRIMER NIVEL	34,552	35,093	98%
00436	MERCADOTECNIA Y DIFUSION (0436)	3,806	3,806	100%
00438	DESARROLLO DE PROYECTOS (0438)	1,967	1,971	100%
00461	DEFENSORIA JURIDICA ASISTENCIAL	848	1,198	71%
00503	UNIDADES DE ESPECIALIDADES MEDICAS SOBREPESO, RIESGO CARDIOVASCULAR Y DIABETES	3,809	3,884	98%
00559	GESTION DE ADQUISICIONES	8,292	8,302	100%
00565	GESTION DE SERVICIOS BASICOS	8,604	9,295	93%
00566	GESTION DE IMPRESOS	5,374	5,376	100%
00570	TRANSPARENCIA Y ACCESO A LA INFORMACION	3,413	3,413	100%
00572	SERVICIOS ADMINISTRATIVOS	38,586	38,849	99%
00617	CAPACITACION REGULAR	7,772	10,575	73%
00618	DIFUSION PERMANENTE DEL ICTEA	361	656	55%
00619	SALUD EN MOVIMIENTO	3,398	3,403	100%
00631	PREVENCIÓN Y CONTROL DE LA CONTAMINACIÓN ATMOSFÉRICA	8,336	8,349	100%
00638	COMITES PROGRESO PARA TODOS	5,405	5,405	100%
00642	PROGRAMA DE MODERNIZACION ADMINISTRATIVA	15,140	16,515	92%
00674	SISTEMA DE MANTENIMIENTO VEHICULAR (SIMAVE)	4,930	4,953	100%
00728	GESTION SOCIAL DEPORTIVA	1,500	1,500	100%
00732	COORDINACION Y CONTROL ADMINISTRATIVO	22,086	22,086	100%
00736	MANTENIMIENTO Y EQUIPAMIENTO DE LA INFRAESTRUCTURA DE LOS PLANTELES DEL ICTEA	173	314	55%
00739	SALUD BUCAL	2,794	2,794	100%
00751	OPERACION DE ESTACIONES ESTATALES DE TRANSFERENCIA DE RESIDUOS SOLIDOS URBANOS.	630	659	96%
00809	SALUD REPRODUCTIVA	17,326	17,770	98%
00817	MODERNIZACION PERMANENTE EN LA PRESTACION DE LOS SERVICIOS AL CONTRIBUYENTE	83,672	87,135	96%
00872	EVENTOS DEPORTIVOS NACIONALES E INTERNACIONALES	17,783	17,783	100%
00899	CERTIFICACION DE EMPRESAS VERDES	30,791	32,595	94%
00906	PROGRAMACION Y PRESUPUESTACION	4,367	4,372	100%
00925	SISTEMA HABITAT	9,135	9,135	100%
00940	PROGRAMA DE AUDITORIA A OBRA PUBLICA	39,825	40,419	99%
00999	ATENCION ESPECIALIZADA EN SALUD	1,214,669	1,310,822	93%
01000	VIGILANCIA SANITARIA	60,031	61,834	97%
01043	PLATAFORMA UNICA DE COMPENSACIONES	7,940	7,946	100%
01044	EVALUACIÓN DEL DESEMPEÑO	1,769	1,788	99%
01046	DESARROLLO PROFESIONAL	6,983	7,686	91%
01115	FIDEICOMISO AYUDA A UNA PERSONA SENECTA	743	928	80%
01137	BECAS COMPENSATORIAS	36,324	36,324	100%
01252	DIFUSION DE CULTURA FISICA Y DEPORTE	23,108	23,108	100%
01258	RECURSOS CONTABLES Y FINANCIEROS	4,317	4,317	100%
01259	ADMINISTRACION DE PERSONAL, INFORMATICA, ADQUISICIONES Y SERVICIOS GENERALES	6,424	6,424	100%
01260	DIRECCION, PLANEACION, INFRAESTRUCTURA DE AGUA POTABLE, ALCANTARILLADO Y SANEAMIENTO	12,902	12,902	100%
01261	CULTURA DEL AGUA	1,395	1,395	100%
01262	CALIDAD DEL AGUA	8,156	8,156	100%
01263	PLANEACION ESTRATEGICA DEL INSTITUTO Y COMITE INTERINSTITUCIONAL DEL FALLAS GEOLOGICAS Y GRIETAS	4,133	4,133	100%
01265	CAPACITACION Y ASESORIA A ORGANISMOS OPERADORES Y USUARIOS	9,862	9,862	100%
01266	AGUAS TRATADAS	31,242	82,413	38%
01267	DIRECCION, PLANEACION, PROYECTOS Y PROGRAMAS	7,216	7,216	100%
01270	OPTIMIZACION, APROVECHAMIENTO Y RECAUDACION DE RECURSOS ECONOMICOS, HUMANOS Y MATERIALES	4,657	5,314	88%
01271	PROYECTOS DE MODERNIZACION INTEGRAL DEL ORGANISMO RYTA	10,299	10,299	100%
01272	APLICACION DE LAS DISPOSICIONES LEGALES EN ACTOS JURIDICOS	603	603	100%
01280	OPERACION DEL CENTRO DE JUSTICIA PARA LAS MUJERES	43	43	100%
01283	ORGANIZACION Y OPERACION DE UNIDADES ESPECIALIZADAS DEL MINISTERIO PUBLICO	117,110	117,110	100%
01285	ASESORIA Y REPRESENTACION EN JUICIO	5,766	5,766	100%
01286	MODERNIZACION DEL MARCO NORMATIVO DE PGJE	21,567	21,567	100%

**Cuenta Pública 2016**  
**Egresos por Programas y Proyectos**  
**Del 1 de enero al 31 de diciembre de 2016**  
**(Miles de Pesos)**

**Ente Público: Secretaría de Finanzas**

Clave	Descripción	Devengado	Presupuesto Programado	Eficiencia del Ejercicio
01289	DESARROLLO HUMANO Y PROFESIONALIZACION MINISTERIAL	200	200	100%
01290	FORTALECIMIENTO DE LA INVESTIGACION Y PERSECUCION DEL DELITO	163,039	164,382	99%
01291	MODERNIZACION DE LA INFRAESTRUCTURA DE PGJE.	49,391	52,891	93%
01292	MODERNIZACION DEL EQUIPAMIENTO DE PGJE	21,855	21,855	100%
01296	COORDINACION, DISEÑO Y EJECUCION DE ACCIONES INTEGRALES DE PREVENION SOCIAL DEL DELITO Y SERVICIOS A LA COMUNIDAD	21	21	100%
01299	ENLACE DE LA COORDINACION ESTATAL EN MATERIA DE TRANSPARENCIA Y ACCESO A LA INFORMACION PUBLICA	989	989	100%
01300	CONTROL Y SEGUIMIENTO A LOS RECURSOS HUMANOS, FINANCIEROS, SERVICIOS INTEGRALES E INFORMÁTICOS	5,542	6,039	92%
01301	FORMACION Y SEGUIMIENTO DE CONSEJOS, COMITES Y GABINETES	4,845	5,031	96%
01325	PROCESO DE VINCULACION	1,074	2,059	52%
01326	PROCESO DE GESTION	2,946	12,588	23%
01327	PROGRAMA DE ADMINISTRACION DE BIENES Y RECURSOS PARA GARANTIZAR LOS PROCESOS ACADÉMICOS Y DE GESTION DENTRO DE LA IN	15,317	24,218	63%
01328	PROCESO DE DIRECCION ESTRATEGICA	2,320	3,710	63%
01330	PROGRAMA DE VERIFICACION VEHICULAR	533	3,761	14%
01336	PROGRAMA JURIDICO	533	2,093	25%
01347	PROGRAMA INSTITUCIONAL DE GESTION DE ADMINISTRACION Y FINANZAS	7,622	12,245	62%
01353	PROGRAMA INSTITUCIONAL DE GESTION DE DIFUSION Y EXTENSION	2,127	3,426	62%
01360	PROGRAMA DE GESTION ACADÉMICA	18,957	30,531	62%
01364	PROGRAMA INSTITUCIONAL DE GESTION DE PLANEACION Y EVALUACION	919	1,480	62%
01366	PROGRAMA INSTITUCIONAL DE GESTION DE VINCULACION	1,130	1,819	62%
01369	INCORPORACIÓN DE FONDO ASUNCIÓN Y FONDO AGUASCALIENTES A FONDO DE FONDOS	0	10	0%
01372	APOYO CREDITICIO A LA CREACIÓN DE PROYECTOS Y NUEVAS EMPRESAS A TRAVÉS DE PROGRAMAS PRODUCTIVOS	0	1,289	0%
01373	PLANEACION Y ORGANIZACION DE LOS EVENTOS DE LA FERIA NACIONAL DE SAN MARCOS	23,830	89,365	27%
01395	APOYO A LA DIFUSION CULTURAL A TRAVES DE FONDOS MIXTOS	6,772	6,891	98%
01396	EDUCACION ARTISTICA EN EL ESTADO Y MUNICIPIOS	47,418	48,250	98%
01426	INFRAESTRUCTURA CULTURAL Y REHABILITACION DE MONUMENTOS ARTISTICOS.	20,509	20,514	100%
01453	PROCESO EDUCATIVO	8,769	11,268	78%
01454	FONDO DE ATENCION A VICTIMAS DEL DELITO	278	1,410	20%
01455	HOGAR DE LA NINA	770	770	100%
01456	CIUDAD DE LOS NIÑOS	2,000	2,000	100%
01457	CASA HOGAR ASOCIACION CREACION Y VIDA AC	360	360	100%
01458	PENSIONES DE VIUDEZ	834	840	99%
01459	ASOC.CASA DESCANSO PARA ANCIANOS MATILDE ROUBROY DE VILLANUEVA	850	850	100%
01460	ASILO DE ANCIANOS SAN JOSE	120	120	100%
01461	ASOCIACION ASILO DE ANCIANOS DE PABELLON DE ARTEAGA AC	0	120	0%
01462	CRIT. CENTRO DE REHABILITACION INFANTIL TELETON AGUASCALIENTES	17,000	17,000	100%
01463	CRUZ ROJA MEXICANA DELEGACION AGUASCALIENTES	3,900	3,900	100%
01464	FIDEICOMISO DE ENFERMOS RENALES	2,800	2,800	100%
01465	ASOCIACION SALVA A UNA MUJER	850	850	100%
01466	ANSPAC. ASOCIACION NACIONAL PRO-SUPERACION PERSONAL, A.C.	240	240	100%
01467	MUJER CONTEMPORANEA, A.C.	120	120	100%
01469	CONSEJO COORDINADOR DE O.S.C. DE MEXICO	120	120	100%
01471	ACTUALIZACION Y MODERNIZACION LEGISLATIVA	209,901	209,901	100%
01472	IMPARTICION Y ADMINISTRACION DE JUSTICIA EXPEDITA Y MODERNA	336,353	336,353	100%
01478	APOYO AL DESARROLLO TECNICO HACENDARIO	605	605	100%
01480	APOYO A LA BASE TRABAJADORA AL SERVICIO DEL ESTADO	983	983	100%
01481	APOYO POR COORDINACION CON ORGANISMOS FEDERALES - DELEGACION DE LA SRE	1,789	2,145	83%
01482	APOYO A LA REGULARIZACION DE LA TENENCIA DE LA TIERRA	6	123	5%
01483	COMUNICACION SOCIAL	7,863	8,177	96%
01494	PARTICIPACIONES A MUNICIPIOS	1,303,387	1,303,387	100%
01495	PARTICIPACIONES A MUNICIPIOS	89,764	89,764	100%
01496	APORTACIONES A MUNICIPIOS	18,412	18,412	100%
01497	APORTACIONES A MUNICIPIOS	8,514	8,514	100%
01498	APORTACIONES A MUNICIPIOS	31,098	31,098	100%
01499	APORTACIONES A MUNICIPIOS	49,602	49,602	100%
01500	APORTACIONES A MUNICIPIOS	31,707	31,707	100%
01501	APORTACIONES A MUNICIPIOS	82,494	82,494	100%
01502	APORTACIONES A MUNICIPIOS	19,954	19,954	100%
01503	APORTACIONES A MUNICIPIOS	12,965	12,965	100%
01504	APORTACIONES A MUNICIPIOS	56,750	56,750	100%
01505	APORTACIONES A MUNICIPIOS	45,935	45,935	100%
01506	APORTACIONES A MUNICIPIOS	541,993	541,993	100%
01507	PARTICIPACIONES A MUNICIPIOS	69,248	69,248	100%
01508	PARTICIPACIONES A MUNICIPIOS	84,647	84,647	100%
01509	PARTICIPACIONES A MUNICIPIOS	97,110	97,110	100%
01510	PARTICIPACIONES A MUNICIPIOS	90,637	90,637	100%
01511	PARTICIPACIONES A MUNICIPIOS	83,001	83,001	100%
01512	PARTICIPACIONES A MUNICIPIOS	133,625	133,625	100%
01513	PARTICIPACIONES A MUNICIPIOS	76,083	76,083	100%
01514	PARTICIPACIONES A MUNICIPIOS	68,485	68,485	100%
01515	PARTICIPACIONES A MUNICIPIOS	103,056	103,056	100%
01526	SERVICIO DE LA DEUDA PUBLICA	356,565	357,107	100%
01528	PREVISIONES ECONOMICAS PARA DEPENDENCIAS	0	45,830	0%
01538	HOGAR DEL NIÑO MARIA AUXILIADORA	120	120	100%
01540	CENTRO DE ESTUDIOS DIFERENCIADOS	116	116	100%
01542	FUNDACION AMIGO PARA SIEMPRE	160	160	100%
01544	BIFAM AGUASCALIENTES (I.B.P.)	116	116	100%
01545	ASOCIACION MEXICANA DE FIBROSIS QUISTICA DE AGUASCALIENTES A.C.	116	116	100%
01552	APOYOS DIRECTOS	14,951	16,901	88%
01619	SISTEMA DE IMPRESOS (TALLERES GRAFICOS)	-3	-0	22314%
01661	ECONOMIAS GENERADAS POR CIERRE DE MES	0	6,000	0%

**Cuenta Pública 2016**  
**Egresos por Programas y Proyectos**  
**Del 1 de enero al 31 de diciembre de 2016**  
**(Miles de Pesos)**

**Ente Público: Secretaría de Finanzas**

Clave	Descripción	Devengado	Presupuesto Programado	Eficiencia del Ejercicio
01714	DEUDA PUBLICA - FAFEF	49,997	49,998	100%
01715	DEUDA PUBLICA - FISE	5,448	5,448	100%
02120	RENDIMIENTOS PROYECTOS DE LA SMA 2012	0	0	0%
02413	CONTRATACION DE PERSONAL CON CAPACIDADES DIFERENTES	867	867	100%
02414	MARCO NORMATIVO DEL AGUA	3,408	3,408	100%
02435	ADMINISTRACIÓN Y DIFUSIÓN	43,105	49,585	87%
02438	MEJORA CONTINUA DE PROCESOS, SERVICIOS Y NORMATIVIDAD	3,869	4,785	81%
02439	ADMINISTRACION DE RECURSOS	6,505	7,173	91%
02440	INVESTIGACION Y EVALUACION EDUCATIVA	644	946	68%
02441	DESARROLLAR UNA CULTURA DE LA PREVENCIÓN DE DELITOS, ADICIONES Y ACCIDENTES Y PROMOVER LA PARTICIPACION SOCIAL.	1,439	1,939	74%
02442	PROFESIONALIZACION DEL PERSONAL DE LAS INSTITUCIONES DE SEGURIDAD PUBLICA DEL ESTADO Y POSGRADOS.	5,293	6,054	87%
02466	SERVICIO ESTATAL DE INFORMACION ESTADISTICA Y GEOGRAFICA (SEIEG)	3,917	3,947	99%
02472	ESTUDIO DE LA CIUDAD MEDIA ALTERNA DEL ESTADO DE AGUASCALIENTES	7,462	7,566	99%
02474	SISTEMA DE IMPLEMENTACION Y EVALUACION DEL OBSERVATORIO URBANO ESTATAL	1,303	1,324	98%
02495	DESARROLLO INSTITUCIONAL Y GESTION ADMINISTRATIVA	26,000	44,281	59%
02535	PROGRAMA DE OPERACION, CONSERVACION Y MANTENIMIENTO DE LA INFRAESTRUCTURA INDUSTRIAL ADMINISTRADA POR EL FDIA.	0	80,188	0%
02538	OPERADORA DE FIDEICOMISOS DE AGUASCALIENTES	0	18,850	0%
02539	DEUDA PUBLICA BONO CUPON CERO 2012	22,919	22,919	100%
02551	INFORME DE GOBIERNO	4,386	4,400	100%
02698	CONSTRUCCION POR SUSTITUCION DEL HOSPITAL GENERAL DE 60 CAMAS EN LA LOCALIDAD DE PABELLON DE ARTEAGA	1,050	1,050	100%
02738	SESESP. FONDO DE SEGURIDAD PUBLICA FASP 2011.	0	2,731	0%
02739	SESESP. RENDIMIENTOS FINANCIEROS FASP 2011.	0	711	0%
02740	SESESP. FONDO DE SEGURIDAD PUBLICA FASP 2012.	0	1,122	0%
02741	SESESP. RENDIMIENTOS FINANCIEROS FASP 2012.	0	98	0%
02743	SESESP. FORTALECIMIENTO DE LAS CAPACIDADES DE EVALUACION EN CONTROL DE CONFIANZA FASP 2012.	0	3,571	0%
02748	SESESP. FORTALECIMIENTO DE LAS CAPACIDADES HUMANAS Y TECNOLOGICAS DEL SISTEMA PENITENCIARIO NACIONAL. FASP 2012.	0	0	0%
02753	SESESP. PREVENCIÓN SOCIAL DE LA VIOLENCIA Y DELINCUENCIA. FASP 2012.	0	1,050	0%
02757	SESESP. RENDIMIENTOS FINANCIEROS. FASP 2013.	0	347	0%
02944	PREVENCIÓN SOCIAL DE LA VIOLENCIA Y DELINCUENCIA (FASP 2013)	0	1,500	0%
02945	FORTALECIMIENTO DE LAS CAPACIDADES DE EVALUACION EN CONTROL DE CONFIANZA (FASP 2013).	0	1,841	0%
02946	PROFESIONALIZACION DE LAS INSTITUCIONES DE SEGURIDAD PUBLICA (FASP 2013).	0	2,701	0%
02950	NUEVO SISTEMA DE JUSTICIA PENAL (FASP 2013).	0	395	0%
02951	FORTALECIMIENTO DE LAS CAPACIDADES HUMANAS Y TECNOLOGICAS DEL SISTEMA PENITENCIARIO NACIONAL (FASP 2013).	0	1,835	0%
02952	RED NACIONAL DE TELECOMUNICACIONES (FASP 2013).	0	62	0%
02953	SISTEMA NACIONAL DE INFORMACION. BASE DE DATOS (FASP 2013).	0	351	0%
02954	SERVICIOS DE LLAMADAS DE EMERGENCIA 066 Y DE DENUNCIA ANONIMA 089 (2013).	55	535	10%
02956	UNIDAD DE INTELIGENCIA PATRIMONIAL Y ECONOMICA UIPE'S (FASP 2013).	0	324	0%
02957	EVALUACION DE LOS DISTINTOS PROGRAMAS O ACCIONES (FASP 2013).	0	60	0%
02958	GENETICA FORENSE (FASP 2013).	0	1	0%
02959	FORTALECIMIENTO DE PROGRAMAS PRIORITARIOS DE LAS INSTITUCIONES ESTATALES DE SEGURIDAD PUBLICA E IMPARTICION DE JUSTICIA	0	2,246	0%
03062	ASESORIA, COORDINACION, DIFUSION Y APOYO TECNICO DE LAS ACTIVIDADES DEL EJECUTIVO ESTATAL	35,917	36,402	99%
03065	APOYO A LAS ACTIVIDADES DE SEGURIDAD Y LOGISTICA PARA GARANTIZAR LA INTEGRIDAD DEL EJECUTIVO ESTATAL	10,967	11,061	99%
03067	ATENCIÓN Y SEGUIMIENTO A LAS SOLICITUDES Y DEMANDAS DE LA CIUDADANÍA	10,197	10,301	99%
03070	ASESORIA Y ELABORACION DE DISCURSOS DEL EJECUTIVO ESTATAL	5,199	5,348	97%
03071	INTERLOCUCION POLITICA Y EFICIENCIA ADMINISTRATIVA.	1,017	1,293	79%
03073	COMUNICACION VISUAL INSTITUCIONAL	31,269	32,542	96%
03075	COMUNICACION BOLETIN INFORMATIVO	5,494	5,607	98%
03077	COMUNICACION INSTITUCIONAL DE GOBIERNO DEL ESTADO	8,644	9,404	92%
03078	ACTUALIZACION DEL ORDEN NORMATIVO ESTATAL.	3,089	3,126	99%
03080	ADMINISTRAR LA OFICINA DEL SECRETARIADO EJECUTIVO DEL SISTEMA ESTATAL DE SEGURIDAD PUBLICA	3,761	3,762	100%
03081	COORDINACION ESTRATEGICA (GOBERNABILIDAD Y LEGALIDAD)	112,360	114,248	98%
03082	DESARROLLO DE LA CULTURA CIVICA	5,355	5,370	100%
03083	GOBERNABILIDAD DEMOCRATICA Y PARTICIPATIVA	3,215	3,215	100%
03085	LOCATEL	24	24	100%
03103	PROTECCION DE LOS DERECHOS HUMANOS RECONOCIDOS EN LA CONSTITUCION POLITICA DE LOS ESTADOS UNIDOS MEXICANOS, ASI COMO	16,074	16,074	100%
03108	HUMANIZACION DE LA SEGURIDAD PUBLICA Y RESPETO A LOS DERECHOS HUMANOS	22,123	22,325	99%
03111	EFICIENCIA Y MEJOR SERVICIO EN LLAMADAS DE EMERGENCIA	14,228	14,261	100%
03112	PRODUCTIVIDAD Y CONTROL INTERNO	49,472	51,423	96%
03113	MANTENIMIENTO Y SERVICIOS A LAS REDES INFORMATICAS	489	506	97%
03114	DOTAR DE SERVICIOS BÁSICOS DE CALIDAD A LOS SERVIDORES PÚBLICOS Y A LA CIUDADANÍA	33,051	34,147	97%
03115	OPTIMIZAR LOS PROCESOS Y SERVICIOS DE ATENCION AL PUBLICO	3,389	3,435	99%
03116	IMPLEMENTACION DE ESTRATEGIAS POLICIALES BASADAS EN INTELIGENCIA Y ANALISIS DE LA INFORMACION	4,873	5,112	95%
03117	APLICACION DEL MARCO NORMATIVO EN MATERIA DE SEGURIDAD PUBLICA	2,446	2,505	98%
03118	PROMOVER LA PREVENCIÓN SOCIAL Y LA PARTICIPACIÓN CIUDADANA EN TEMAS DE PREVENCIÓN DEL DELITO	2,472	2,490	99%
03120	IMPLEMENTACION DE PROGRAMAS Y CONTROLES PARA UN MEJOR SISTEMA PENITENCIARIO EN EL ESTADO	144,503	145,809	99%
03124	PROXIMIDAD SOCIAL DE LOS ELEMENTOS DE LAS INSTITUCIONES POLICIALES	172,188	173,472	99%
03127	GENERACION DE INFORMACION EN MATERIA POLICIAL A LA SOCIEDAD	54	54	100%
03128	SESIONES DEL CONSEJO MEXICANO DE ARBITRAJE MEDICO.	771	771	100%
03129	SESIONES DEL CONSEJO INTERNO DE LA COESAMED.	4	4	100%
03130	SEGUIMIENTO A LOS CONVENIOS DE COLABORACION CON INSTITUCIONES DE ENSEÑANZA SUPERIOR, PÚBLICAS, PRIVADAS Y SOCIALES	565	565	100%
03131	ADMINISTRAR CON EFICIENCIA LOS RECURSOS FINANCIEROS DEL ESTADO Y LA DEUDA PUBLICA	31,212	31,926	98%
03132	CONSOLIDAR LA INFORMACION FINANCIERA DE LAS DISTINTAS ENTIDADES Y ORGANISMOS	42,419	43,725	97%
03133	FORTALECIMIENTO JURIDICO INTEGRAL, ASESORIA EN MATERIA FISCAL Y ADMINISTRATIVA	5,971	6,941	86%
03134	FORTALECIMIENTO Y MODERNIZACION DE LA HACIENDA PUBLICA ESTATAL	3,918	3,931	100%
03135	MODERNIZACION PERMANENTE EN LA PRESTACION DE LOS SERVICIOS DE ASISTENCIA AL CONTRIBUYENTE	6,403	6,472	99%
03136	VERIFICAR EL CUMPLIMIENTO DE LAS OBLIGACIONES FISCALES EJERCIENDO LAS FACULTADES.	26,592	26,607	100%
03137	MEJORA CONTINUA EN LA ACTUALIZACION CATASTRAL.	17,363	17,450	99%
03147	DIFUSION INSTITUCIONAL DE LA COESAMED.	38	38	100%
03149	MODELO DE ADMINISTRACION	66,853	85,331	78%
03153	DESARROLLO EDUCATIVO Y GENERACION DEL CONOCIMIENTO DE CALIDAD	344,283	344,283	100%

**Cuenta Pública 2016**  
**Egresos por Programas y Proyectos**  
**Del 1 de enero al 31 de diciembre de 2016**  
**(Miles de Pesos)**

**Ente Público: Secretaría de Finanzas**

Clave	Descripción	Devengado	Presupuesto Programado	Eficiencia del Ejercicio
03174	GESTION FINANCIERA	21,395	22,165	97%
03175	COMERCIO INTERIOR, HIDROCALIDAD Y ATENCIÓN A MUNICIPIOS	3,814	3,981	96%
03179	ATRACCIÓN DE INVERSIONES	4,729	4,778	99%
03188	PROGRAMA ESTIMULOS A LA INVESTIGACION E INNOVACION	7,725	7,881	98%
03198	RECTORIA EN SISTEMAS DE SALUD.	0	200	0%
03206	EDUCACION AMBIENTAL Y CAPACITACION PARA EL DESARROLLO SUSTENTABLE EN CONDICIONES DE CAMBIO CLIMATICO.	4,558	4,563	100%
03217	SEGUIMIENTO A LA ESTRATEGIA PARA CONSERVACION Y USO SUSTENTABLE DE LA BIODIVERSIDAD EN EL ESTADO DE AGUASCALIENTES (EC	29,667	29,677	100%
03219	TRANSPORTE PUBLICO VERDE CERO EMISIONES; TAXIS ELECTRICOS	2,733	2,733	100%
03221	PROGRAMA INSTITUCIONAL DE GESTION DE LEGISLACION UNIVERSITARIA	1,750	2,818	62%
03222	PROGRAMA INSTITUCIONAL DE GESTION DE SERVICIOS ESCOLARES	954	1,536	62%
03223	COORDINACION CON LOS MUNICIPIOS DEL ESTADO PARA EL SEGUIMIENTO DE LAS ACTIVIDADES DE DIFUSION Y PROCEDIMIENTOS DE LA COE	3,436	3,436	100%
03224	SALUD MENTAL AGUA CLARA	17,830	18,132	98%
03226	ADMINISTRATIVO	613,080	750,785	82%
03227	PROGRAMA SUBREGIONAL DE DESARROLLO URBANO Y ORDENAMIENTO TERRITORIAL DE LA ZONA NORTE DEL ESTADO DE AGUASCALIENTES	2,597	2,602	100%
03228	ACREDITACION Y CERTIFICACION	3,758	3,758	100%
03234	ADMINISTRATIVO	15,753	17,671	89%
03235	APOYO A LA POBLACION VULNERABLE	5,981	5,981	100%
03240	BIENESTAR Y DESARROLLO SOCIAL	12,656	12,702	100%
03243	COMBATE A LA POBREZA Y ATENCION A GRUPOS VULNERABLES	8,790	8,851	99%
03246	INFORMÁTICA	2,187	2,187	100%
03248	JURIDICO	2,443	2,448	100%
03249	OFICINAS DEL SECRETARIO	7,511	7,559	99%
03250	POLITICA SOCIAL Y PLANEACION	4,223	4,253	99%
03280	DIRECTO ESTATAL FOMENTO A LA PRODUCCION EN AREAS DE TEMPORAL Y COMBATE A LA SEQUIA.	3,246	3,246	100%
03282	DIRECTO ESTATAL MEJORAMIENTO GENETICO.	4,484	4,484	100%
03283	DIRECTO ESTATAL APOYOS PECUARIOS.	180	180	100%
03285	DIRECTO ESTATAL SANIDAD PECUARIA	120	120	100%
03286	DIRECTO ESTATAL EXPOSICIONES Y CONVENCIONES GANADERAS.	11,300	11,300	100%
03287	DIRECTO ESTATAL APOYOS DIVERSOS MENORES PARA EL SECTOR AGROPECUARIO.	31,717	31,738	100%
03288	DIRECTO ESTATAL DESARROLLO DE AREAS DE RIEGO.	3,300	3,300	100%
03291	UNIDAD ESTRATEGICA DE MAQUINARIA PESADA UEMPA	6,035	6,048	100%
03292	DIRECTO ESTATAL PROMOCION E IMPULSO A LA COMERCIALIZACION.	8,265	8,267	100%
03294	DIRECTO ESTATAL CAPACITACION A AGROINDUSTRIALES.	755	755	100%
03295	DIRECTO ESTATAL EQUIPAMIENTO A AGROINDUSTRIAS.	65	65	100%
03296	PROYECTO AGROSFERA	3,007	3,012	100%
03297	GESTION DE RECURSOS FINANCIEROS	22,977	23,782	97%
03308	PROGRAMACION, CONTROL Y SEGUIMIENTO DEL PROGRAMA ANUAL DE INVERSIÓN PÚBLICA, PROGRAMAS SOCIALES Y EXPEDIENTES TÉCNIC	4,388	4,392	100%
03310	SEGUIMIENTO AL DESARROLLO Y EJECUCIÓN DE PROYECTOS ESTRATÉGICOS DEL ESTADO	3,090	3,110	99%
03311	SISTEMA DE EVALUACION Y DESEMPEÑO E INFORME	3,682	3,683	100%
03320	PROGRAMA DE MODERNIZACION ADMINISTRATIVA	4,003	4,031	99%
03322	INFRAESTRUCTURA DE LA RED GUBERNAMENTAL	20,309	20,453	99%
03323	DESARROLLOS DE SISTEMAS NUEVOS Y MANTENIMIENTO A LOS SISTEMAS IMPLEMENTADOS POR PARTE DE LA DGPTI SOLICITADOS POR LAS	8,816	8,900	99%
03325	SISTEMA INTEGRAL PARA LA GESTION UNICA DE LA INFORMACION ELECTRONICA (SIGUE)	7,777	7,788	100%
03326	SISTEMA MULTIMACENES	1,159	1,159	100%
03330	CONCIERTOS CON LA ORQUESTA SINFONICA DE AGUASCALIENTES	22,677	23,075	98%
03335	DIFUSION DE LOS PRODUCTOS, SERVICIOS Y ACTIVIDADES CULTURALES	10,900	10,900	100%
03336	ADMINISTRACION CULTURAL	23,067	39,982	58%
03347	LOS MUSEOS Y GALERIAS DEL ESTADO DE AGUASCALIENTES COMO ESPACIOS EFECTIVOS DE MEDIACION Y TRANSMISION DE CONOCIMIENTO	31,612	31,944	99%
03352	PROGRAMA EDITORIAL Y DE FOMENTO LITERARIO	9,772	9,944	98%
03357	UNIVERSIDAD DE LA ARTES, PROFESIONALIZACION ARTISTICA	21,984	22,370	98%
03360	ADMINISTRACION, FINANCIAMIENTO Y TRANSPARENCIA DE RECURSOS DEL ICTEA	3,350	4,171	80%
03370	VIVIENDA CON ISSSSPEA	0	10,621	0%
03372	ATENCIÓN MÉDICA	20,192	21,844	92%
03376	DESARROLLO FAMILIAR	18,905	20,647	92%
03381	ALIMENTACION A POBLACION VULNERABLE	84,939	92,939	91%
03383	DESARROLLO COMUNITARIO	8,683	10,108	86%
03399	REINGENIERIA DE PROCESOS DE PRODUCCION, PROGRAMACION Y PROMOCION DEL ESTADO Y DIFUSIÓN DE LAS ACCIONES DE LAS DEPEND	3,251	3,251	100%
03400	MANEJO DE IMAGEN INSTITUCIONAL INTERNA Y EXTERNA	1,011	1,011	100%
03401	ACTUALIZACIÓN DE LA PROGRAMACIÓN QUE ASEGURE LA ACEPTACIÓN DEL TELEVIDENTE, ASÍ COMO LA PROMOCIÓN Y DIFUSIÓN DE LAS ACC	10,826	10,826	100%
03404	REPRESENTACION DEL INculpado POR LA DEFENSORIA PUBLICA	11,388	11,388	100%
03406	AGUASCALIENTES EN LA CONSTRUCCION DE UNA SOCIEDAD LIBRE DE VIOLENCIA CONTRA LAS MUJERES.	4,457	4,457	100%
03407	PROGRAMA DE FORTALECIMIENTO INSTITUCIONAL PARA LA IGUALDAD Y LA INCLUSIÓN DE LAS MUJERES EN LAS POLÍTICAS PÚBLICAS DEL ES	4,189	4,189	100%
03412	CALIFICACION Y APOYO EN LAS MULTAS DE VERIFICACION VEHICULAR.	533	3,053	17%
03413	CAPACITACION AMBIENTAL A MUNICIPIOS	533	1,421	38%
03414	COORDINACION ENTRE DIFERENTES INSTANCIAS PARA ATENDER PROBLEMTICAS AMBIENTALES	533	4,673	11%
03415	ESTABLECIMIENTOS DETECTADOS CON IRREGULARIDADES EN MATERIA AMBIENTAL	541	1,035	52%
03416	ESTABLECIMIENTOS SUPERVISADOS EN DESCARGAS Y TRATAMIENTOS DE AGUAS RESIDUALES	533	1,529	35%
03417	ESTABLECIMIENTOS SUPERVISADOS EN NORMATIVIDAD AMBIENTAL	533	1,325	40%
03418	MODULOS DE ATENCION Y ORIENTACION AMBIENTAL PARA LA CIUDADANIA	533	1,649	32%
03419	PLATICAS AMBIENTALES IMPARTIDAS A LA CIUDADANIA	533	821	65%
03420	PROMOCION DE LA PARTICIPACION CIUDADANA EN LA SOLUCION DE PROBLEMAS AMBIENTALES	533	1,018	52%
03426	ACTIVIDADES DE APOYO ADMINISTRATIVO	15,351	16,713	92%
03428	PREVENCIÓN Y ORIENTACIÓN	3,821	3,854	99%
03436	ATENCIÓN JUVENIL	6,635	7,692	86%
03437	ESCUELAS DE CALIDAD	0	370	0%
03439	APERTURA DE ETAPA 41	0	171	0%
03465	FFOFAE PROGRAMA DE CONCURRENCIA CON LAS ENTIDADES FEDERATIVAS: PROYECTOS PRODUCTIVOS O ESTRATEGICOS AGRICOLAS, PEC	30,000	30,000	100%
03466	GENERACION DE RECURSOS PARA EL PATRONATO DE LA FERIA	0	1,015	0%
03467	EJECUCIÓN DEL PLAN DE PROMOCIÓN Y DIFUSION DE LA FERIA NACIONAL DE SAN MARCOS	0	4,850	0%
03543	OPERACION Y ADMINISTRACION DEL FIDEICOMISO DE LA ISLA SAN MARCOS	6,695	8,051	83%

**Cuenta Pública 2016**  
**Egresos por Programas y Proyectos**  
**Del 1 de enero al 31 de diciembre de 2016**  
**(Miles de Pesos)**

**Ente Público: Secretaría de Finanzas**

Clave	Descripción	Devengado	Presupuesto Programado	Eficiencia del Ejercicio
03549	OFICINA DE CONVENCIONES Y VISITANTES	7,954	7,957	100%
03552	CONSERVACION Y MANTENIMIENTO DE AREAS FISICAS Y PATRIMONIAL DEL COMPLEJO TRES CENTURIAS	11,138	17,670	63%
03553	RESERVA TERRITORIAL	0	5,286	0%
03555	APOYO A EMPRESARIOS CON INVERSION LOCAL	0	5,220	0%
03562	ADMINISTRACION, COORDINACION Y PROGRAMACION DE AUDITORIAS	38,036	38,036	100%
03567	TUTELAR, PROMOCIONAR Y GARANTIZAR EL DERECHO DE ACCESO A LA INFORMACIÓN PÚBLICA Y LA PROTECCIÓN DE DATOS PERSONALES A	13,655	13,673	100%
03570	ATENCIÓN A LA DEMANDA COBERTURA Y CALIDAD	0	2,599	0%
03584	ACTIVIDADES DE APOYO A LA FUNCIÓN PÚBLICA Y BUEN GOBIERNO	1,518	1,518	100%
03586	CONTROL Y SEGUIMIENTO DE LOS RECURSOS FINANCIEROS Y SERVICIOS INTEGRALES	6,666	6,897	97%
03587	FORMACIÓN Y SEGUIMIENTO DE CONSEJOS, COMITÉS Y GABINETES	1,439	1,507	95%
03588	ENLACE EN MATERIA DE TRANSFERENCIA Y ACCESO A LA INFORMACIÓN PÚBLICA	2,341	2,414	97%
03590	RED DE INTERCAMBIO DE INFORMACIÓN SIFRAGS Y SUPERVISIÓN ÚNICA EXTERNA A LAS OBRAS DE URBANIZACIÓN DE LOS FRACCIONAMEN	9,432	9,703	97%
03591	FERIA NACIONAL DE SAN MARCOS	12,667	12,667	100%
03592	FOMENTO AL TURISMO (3592)	5,581	5,595	100%
03593	MARCO LEGAL DE LA ACTIVIDAD TURISTICA (3593)	1,427	1,427	100%
03594	COMUNICACIÓN INSTITUCIONAL (3594)	5,680	5,944	96%
03595	ADMINISTRACION DE LOS RECURSOS (3595)	7,002	7,242	97%
03596	FESTIVAL DE CALAVERAS	18,289	18,583	98%
03598	FFOFAE PROYECTOS ESTRATÉGICOS. OTROS PROYECTOS ESTRATÉGICOS.	10,000	12,500	80%
03599	URBANIZACIÓN	0	34,457	0%
03600	GASTO CORRIENTE	5,000	79,838	6%
03601	PENSIONISTAS	0	188,925	0%
03603	AHORRO CON VISIÓN FUTURA	0	11,376	0%
03604	FONDO DE AHORRO PARA SERVIDORES PÚBLICOS	0	30,553	0%
03605	PRÉSTAMOS A TU MEDIDA	0	378	0%
03606	INTEGRACIÓN FAMILIAR EN PARQUE ACUÁTICO VALLADOLID	0	8,708	0%
03607	ATENCIÓN SOCIAL PARA PENSIONISTAS	0	6,814	0%
03608	BIENESTAR Y DESARROLLO INFANTIL PARA TUS HIJOS	0	18,335	0%
03609	SERVICIOS FUNERARIOS INTEGRALES	0	7,052	0%
03613	PROGRAMA DE GESTIÓN, ADMINISTRACIÓN Y FINANZAS SUBDIRECCIÓN DE SERVICIOS ADMINISTRATIVOS Y CONTABILIDAD	6,083	8,735	70%
03614	PROGRAMA DE GESTIÓN, ADMINISTRACIÓN Y FINANZAS DIRECCIÓN DE ADMINISTRACIÓN Y FINANZAS	8,734	9,560	91%
03615	PROGRAMA DE DIRECCIÓN, PLANEACIÓN Y EVALUACIÓN RECTORÍA	1,302	2,391	54%
03616	PROGRAMA DE FORMACIÓN INTEGRAL, INNOVACIÓN Y FORTALECIMIENTO SUBDIRECCIÓN ACADÉMICA	368	1,660	22%
03618	PROGRAMA DE VINCULACIÓN, DIFUSIÓN Y EXTENSIÓN SUBDIRECCIÓN DE VINCULACIÓN	184	1,385	13%
03619	FOMIX FONDO MIXTO PARA EL DESARROLLO Y LA INVESTIGACIÓN EN CIENCIA Y TECNOLOGIAS	20,000	20,000	100%
03620	EDUCACION DE CALIDAD	5,754,598	5,781,400	100%
03621	ÁREAS ADMINISTRATIVAS DEL INSTITUTO DE EDUCACION DEL ESTADO DE AGUASCALIENTES Y LA CIUDADANIA EN GENERAL	106,827	106,827	100%
03622	FINANCIAMIENTO ESTATAL A ASOCIACIONES Y PARTIDOS POLITICOS.	60,040	60,040	100%
03623	PROCESO ELECTORAL 2015-2016 Y LA PROMOCIÓN Y DIFUSIÓN DE LA EDUCACIÓN CÍVICA Y CONSTRUCCIÓN DE CIUDADADANIA.	83,772	85,424	98%
03627	SERVICIOS DE DIFUSIÓN	27,009	27,009	100%
03629	CUIDADOS PALIATIVOS	3,000	3,000	100%
03630	DIFUSION 2015	21,129	21,129	100%
03631	HOSPITAL DE PSIQUIATRIA	9,000	9,000	100%
03632	HOSPITAL HIDALGO	20,000	20,000	100%
03633	FIDEICOMISO PARA EL PAGO DE PENSIONES DE PERSONAL	5,000	5,000	100%
03634	ATENCIÓN INFANTIL	1,193	1,193	100%
03635	APOYO A LA POBLACIÓN VULNERABLE	18,864	18,981	99%
03636	COMITÉS PROGRESO PARA TODOS	3,425	3,425	100%
03637	ADULTOS MAYORES	7,370	7,371	100%
03638	INTERVENCIÓN SOCIAL	195	195	100%
03640	CENTROS DE BIENESTAR Y DESARROLLO SOCIAL.	9,934	10,274	97%
03641	SUPÉRATE	12,914	12,914	100%
03642	ABASTO POPULAR	1,779	1,779	100%
03643	FONDO DE BIENES MUEBLES, INMUEBLES E INTANGIBLES.	0	4,260	0%
03644	FONDO DE INVERSION EN COORDINACION CON OTROS ORDENES DE GOBIERNO.	0	4,061	0%
03646	FONDO DE SEGURIDAD PUBLICA FASP 2014	0	2,965	0%
03648	PROMOCION Y DIFUSION CULTURAL	11,033	11,166	99%
03662	COORDINACIÓN ESTRATEGICA (GOBERNABILIDAD Y LEGALIDAD).	0	7,520	0%
03673	ASOCIACION DE MIGRANTES ORGANIZADOS A.C.	120	120	100%
03681	OFERTA DE EDUCACION SUPERIOR - CONVENIO FEDERAL.	836,641	836,641	100%
03682	SERVICIO NACIONAL DEL EMPLEO	6,374	6,606	96%
03684	SNE SUBASTA 1X1	11,910	14,079	85%
03688	RENDIMIENTOS FINANCIEROS FISE 2014	0	0	0%
03689	RENDIMIENTOS FINANCIEROS FAFEF 2014	0	0	0%
03690	TRANSPORTE PUBLICO.	3,957	4,209	94%
03784	RESERVA FAFEF 2013	0	54	0%
03785	RENDIMIENTOS FINANCIEROS FAFEF 2013	0	1	0%
03788	RENDIMIENTOS FINANCIEROS FISE 2012	0	0	0%
03815	RENDIMIENTOS FINANCIEROS FAFEF 2012	0	14	0%
03822	RENDIMIENTOS FINANCIEROS FISE 2013	0	1	0%
03842	RENDIMIENTOS FINANCIEROS FISE 2010	0	0	0%
03844	RENDIMIENTOS FINANCIEROS FISE 2009	0	0	0%
03849	RESERVA FAFEF 2009	0	0	0%
03850	RENDIMIENTOS FINANCIEROS FAFEF 2009	0	0	0%
03851	RESERVA FAFEF 2010	0	0	0%
03854	RENDIMIENTOS FINANCIEROS FAFEF 2011	0	0	0%
03877	RESERVA FAFEF-ENDEUDAMIENTO 2011	0	2	0%
03878	RENDIMIENTOS FINANCIEROS FAFEF-ENDEUDAMIENTO 2011	0	116	0%
03880	RESERVA FISE-ENDEUDAMIENTO 2011	0	46	0%
03881	RENDIMIENTOS FINANCIEROS FISE-ENDEUDAMIENTO 2011	0	738	0%

**Cuenta Pública 2016**  
**Egresos por Programas y Proyectos**  
**Del 1 de enero al 31 de diciembre de 2016**  
**(Miles de Pesos)**

Ente Público:

Secretaría de Finanzas

Clave	Descripción	Devengado	Presupuesto Programado	Eficiencia del Ejercicio
03883	PROGRAMA FORTALECIMIENTO DEL SECTOR TEXTIL EN AGUASCALIENTES 2013	0	0	0%
03884	RENDIMIENTOS FINANCIEROS FASP 2014.	233	552	42%
03899	HEMODIALISIS (ISVFBCA)	3,442	3,442	100%
03900	RECURSOS DERIVADOS DEL ISVFBCA PARA LA OPERACION DEL HOSPITAL DE PSIQUIATRIA.	3,442	3,442	100%
03904	CONVERGENCIA TECNOLÓGICA ESTACIÓN 1320 AM. PROCESO DE DIGITALIZACIÓN Y EQUIPAMIENTO DE ESTACIÓN TELEVISORA XHCGA-TV6, A	3,009	3,009	100%
03959	INVESTIGACION Y DESARROLLO TECNOLÓGICO	60	60	100%
03960	FOMENTO DE TALENTOS	760	760	100%
03961	DIVULGACION DE LA CIENCIA.	1,080	1,080	100%
03962	CONECTIVIDAD.	655	655	100%
03982	CONVENIOS INTERINSTITUCIONALES	700	700	100%
04008	PROGRAMA ATENCION A LA DEMANDA DE EDUCACION PARA ADULTOS	3,500	3,500	100%
04106	ASOCIACIÓN CIVIL DE MI MANO A TU MANO, A.C.	60	60	100%
04107	ASOCIACIÓN CIVIL FUNDACIÓN CABALLO AMIGO, A.C.	24	24	100%
04108	ASOCIACIÓN CASA HOGAR DULCE REFUGIO, A.C.	32	32	100%
04109	ASOCIACIÓN CIVIL JUNTOS EN EL CAMINO DE LA ESPERANZA, A.C.	100	100	100%
04110	VIFAC AGUASCALIENTES ASOCIACIÓN CIVIL	320	320	100%
04111	ASOCIACIÓN VOLUNTARIAS VICENTINAS DE AGUASCALIENTES, A.C.	60	60	100%
04112	ASOCIACIÓN AACAFIO, A.C.	60	60	100%
04113	ASOCIACIÓN BENEFACTORES DEL GRUPO INTEGRACIÓN, A.C.	60	60	100%
04114	ASOCIACIÓN FUNDACIÓN INTERVIVE, A.C.	24	24	100%
04115	ASOCIACIÓN CENTRO DE PROMOCIÓN FEMENINA CASA DE JESÚS, A.C.	12	12	100%
04116	ASOCIACIÓN CASAS Y ALBERGUES DE REHABILITACIÓN AGUA VIVA, A.C.	32	32	100%
04117	ASOCIACIÓN FARERSO, A.C.	15	15	100%
04118	ASOCIACIÓN CIDA AGUASCALIENTES, A.C.	32	32	100%
04162	ATENCIÓN Y DESARROLLO EMPRESARIAL	1,311	1,311	100%
04163	INFORMACIÓN ESTRATÉGICA Y VINCULACION	1,798	1,798	100%
04164	COMPETITIVIDAD INTERNACIONAL Y TECNOLOGIA	915	915	100%
04168	ASOCIACIÓN MESON DEL BUEN SAMARITANO, A.C.	32	32	100%
04184	PREVENCIÓN SOCIAL DE LA VIOLENCIA Y LA DELINCUENCIA CON PARTICIPACIÓN CIUDADANA	0	1,800	0%
04185	FORTALECIMIENTO DE LAS CAPACIDADES DE EVALUACIÓN EN CONTROL Y CONFIANZA	605	888	68%
04186	PROFESIONALIZACIÓN DE LAS INSTITUCIONES DE SEGURIDAD PÚBLICA	0	3,446	0%
04187	INSTRUMENTACIÓN DE LA ESTRATEGIA EN EL COMBATE AL SECUESTRO (UECS)	206	440	47%
04188	IMPLEMENTACIÓN DE CENTROS DE OPERACIÓN ESTRATÉGICA (COE'S)	0	424	0%
04189	HUELLA BALÍSTICA Y RASTREO COMPUTARIZADO DE ARMAMENTO (IBIS/ETRACE)	0	17	0%
04190	ACCESO A LA JUSTICIA PARA LAS MUJERES	118	208	57%
04191	NUevo SISTEMA DE JUSTICIA PENAL	0	222	0%
04192	FORTALECIMIENTO DE LAS CAPACIDADES HUMANAS Y TECNOLÓGICAS DEL SISTEMA PENITENCIARIO NACIONAL	1,179	5,674	21%
04193	RED NACIONAL DE TELECOMUNICACIONES	0	1,330	0%
04194	SISTEMA NACIONAL DE INFORMACIÓN (BASE DE DATOS)	128	132	97%
04195	SERVICIOS DE LLAMADAS DE EMERGENCIAS 066 Y DE DENUNCIA ANÓNIMA 089	216	301	72%
04196	EVALUACIÓN DE LOS DISTINTOS PROGRAMAS O ACCIONES	10	285	4%
04197	GENÉTICA FORENSE	9	676	1%
04198	FORTALECIMIENTO DE PROGRAMAS PRIORITARIOS DE LAS INSTITUCIONES ESTATALES DE SEGURIDAD PÚBLICA E IMPARTICIÓN DE JUSTICIA	4,518	12,735	35%
04214	GASTOS OPERATIVOS	2,454	2,710	91%
04226	APOYO A PROYECTOS PRODUCTIVOS DE MIGRANTES.	3,913	4,000	98%
04301	ADQUISICIÓN DE UNA FRACCIÓN DEL PREDIO DENOMINADO "EL RANCHITO" PARA LA EDIFICACION DEL PROYECTO DE CONSTRUCCION DE CIU	9,100	9,100	100%
04305	ASOCIACIÓN CAMBIANDO UNA VIDA, A.C.	116	116	100%
04312	RENDIMIENTOS FINANCIEROS PROGRAMA HÁBITAT 2014. (RESERVA)	0	0	0%
04320	REMUNERACIONES	18,379	18,379	100%
04327	COMEDORES COMUNITARIOS	1,018	1,018	100%
04329	MODERNIZACIÓN PERMANENTE EN LA PRESTACION DE LOS SERVICIOS	2,728	2,728	100%
04336	DESARROLLO, ESTABILIDAD LABORAL Y FOMENTO AL EMPLEO	19	19	100%
04337	BIENESTAR JUVENIL	2,687	2,705	99%
04338	COORDINAR Y FORMULAR POLITICAS ENTRE LOS 3 ORDENES DE GOBIERNO PARA LA REGULARIZACIÓN DE TENENCIA DE LA TIERRA COMO AC	7	7	100%
04339	PROCESO DE DIFUSIÓN Y EXTENSIÓN UNIVERSITARIA	880	2,001	44%
04340	DESARROLLO ACADEMICO	0	221	0%
04341	PLANES Y PROGRAMAS DE ESTUDIO	0	564	0%
04342	FORTALECIMIENTO EN INFRAESTRUCTURA Y EQUIPAMIENTO.	1,454	5,053	29%
04343	PROMOCION, DIFUSION Y FOMENTO DE LOS DERECHOS HUMANOS	0	190	0%
04346	VINCULACIÓN Y GESTIÓN CON LOS SECTORES QUE INTEGRAN A LA SOCIEDAD	0	667	0%
04348	EVALUACIÓN EDUCATIVA E INSTITUCIONAL.	0	471	0%
04360	HUERTOS COMUNITARIOS	212	212	100%
04370	RECUPERACION DE CARTERA	0	10,280	0%
04375	FONDO ESTATAL DE AHORRO CAPITALIZABLE (FEAC)	12,083	12,083	100%
04376	APOYO POR COORDINACIÓN CON ORGANISMOS FEDERALES	1,500	1,500	100%
04377	AHABA, A.C.	32	32	100%
04421	RESERVA FONDO DE APORTACIONES PARA LA INFRAESTRUCTURA SOCIAL ESTATAL 2016	0	1,182	0%
04428	IMPLEMENTACIÓN DEL SISTEMA DE JUSTICIA PENAL ACUSATORIO.	5,780	5,878	98%
04430	FONDO PARA REMODELACIÓN Y REHABILITACIÓN DE ESCUELAS.	20,000	20,000	100%
04431	FONDO PARA OPERACIÓN DE ESCUELAS.	10,000	10,000	100%
04432	FONDO PARA VÍCTIMAS DE ACCIDENTES	0	2,000	0%
04433	PROGRAMAS PARA LA EDUCACIÓN INICIAL (CENDIS)	5,000	5,000	100%
04435	CECYTEA 2015	8,471	8,471	100%
04441	TRAMITACION DE PERMISOS AMBIENTALES Y LICENCIAS DE CONSTRUCCION PARA OBRAS DE INFRAESTRUCTURA 2015. VARIAS LOCALIDADES	138	138	100%
04480	PLAZA DE LA SOBERANA CONVENCION, COMPLEMENTO DE INFRAESTRUCTURA E ILUMINACION ESCENICA, ZONA CENTRO, AGUASCALIENTES	281	492	57%
04510	FASP FONDO DE SEGURIDAD PÚBLICA 2015	0	10,033	0%
04511	RENDIMIENTOS FINANCIEROS FASP 2015	17	581	3%
04518	RENDIMIENTOS FAETA CONALEP 2016	0	0	100%
04525	SESESP. FONDO DE SEGURIDAD PÚBLICA FASP 2013	0	208	0%
04533	REMODELACION DE LA GUARDERIA, BAZAR Y TAPANCO DEL DIF EN LAS INSTALACIONES DE LA FERIA NACIONAL DE SAN MARCOS, "STAND DIF	448	449	100%

**Cuenta Pública 2016**  
**Egresos por Programas y Proyectos**  
**Del 1 de enero al 31 de diciembre de 2016**  
**(Miles de Pesos)**

**Ente Público: Secretaría de Finanzas**

Clave	Descripción	Devengado	Presupuesto Programado	Eficiencia del Ejercicio
04536	PROGRAMA SEGURO AGROPECUARIO CATASTRÓFICO 2016	3,511	3,511	100%
04546	CUOTA SOCIAL (SEGURO POPULAR)	0	0	100%
04558	EQUIPAMIENTO DE LA CASA DE LA JUVENTUD, AGUASCALIENTES	1,884	1,923	98%
04581	RENDIMIENTOS FINANCIEROS FONDO DE CULTURA 2015	0	0	0%
04588	IMPUESTO SOBRE NEGOCIOS JURIDICOS E INSTRUMENTOS NOTARIALES.	6,084	7,042	86%
04612	PLAZA CIVICA Y FACHADA DE LA UNIVERSIDAD TECNOLOGICA DEL NORTE DE AGUASCALIENTES, RINCON DE ROMOS	397	397	100%
04621	RENDIMIENTOS FINANCIEROS PROGRAMA NACIONAL DE PREVENCIÓN AL DELITO (PRONAPRED) 2015.	0	1	0%
04629	PERITAJES DE OBRA PARA EL PROGRAMA DE OBRA PUBLICA 2015, VARIAS LOCALIDADES, TODO EL ESTADO	424	426	99%
04630	IMAGEN URBANA DE LA CALLE GALEANA TRAMO CALLE IGNACIO T. CHAVEZ- CALLE ECUADOR (FACHADAS) ACERA PONIENTE Y PUENTE AYUNTAMIENTO	10	10	100%
04642	OPTIMIZACIÓN DE PROCESOS PARA LAS EVALUACIONES DE CONTROL Y CONFIANZA	16,328	16,536	99%
04643	BECAS 3X1 PARA HIJOS DE MIGRANTES	2,150	2,150	100%
04690	PROGRAMA SOCORRO DE LEY 2014	0	0	0%
04698	RENDIMIENTOS FINANCIEROS PROGRAMA DE DESARROLLO REGIONAL TURÍSTICO SUSTENTABLE (PRODERETUS) 2015	0	0	0%
04725	PROGRAMA DE APOYO FINANCIERO DEL SERVICIO DENOMINADO TELEBACHILLERATO COMUNITARIO 2015	1,931	1,931	100%
04727	RENDIMIENTOS FINANCIEROS PROGRAMA SUBSIDIO A LAS ENTIDADES FEDERATIVAS PARA EL FORTALECIMIENTO DE SUS INSTITUCIONES DE EDUCACIÓN SUPERIOR	16	16	100%
04728	PROYECTOS PARA EL SUBSIDIO PARA LA SEGURIDAD EN LOS MUNICIPIOS (SUBSEMUN) 2015, MUNICIPIO DE AGUASCALIENTES	0	0	74%
04736	FORO DE CONVENCIONES Y EXPOSICIONES DEL COMPLEJO TRES CENTURIAS Y OBRAS EXTERIORES, 2A. ETAPA, "NAVE DE CARROS EXPOSICIONALES"	977	1,017	96%
04737	FORO DE CONVENCIONES Y EXPOSICIONES DEL COMPLEJO TRES CENTURIAS Y OBRAS EXTERIORES, 2A. ETAPA, "BAÑOS- VESTIDORES"; AGUASCALIENTES	74	74	100%
04738	FORO DE CONVENCIONES Y EXPOSICIONES DEL COMPLEJO TRES CENTURIAS Y OBRAS EXTERIORES, 2A. ETAPA, "OBRAS EXTERIORES, EXPLANTACIONES"	1,159	1,159	100%
04739	FORO DE CONVENCIONES Y EXPOSICIONES DEL COMPLEJO TRES CENTURIAS Y OBRAS EXTERIORES, 2A. ETAPA, "INSTALACIONES OBRAS EXTERIORES"	290	290	100%
04740	FORO DE CONVENCIONES Y EXPOSICIONES DEL COMPLEJO TRES CENTURIAS Y OBRAS EXTERIORES, 2A. ETAPA, "NAVE TRUCKS Y SALON DE REUNIONES"	844	844	100%
04741	FORO DE CONVENCIONES Y EXPOSICIONES DEL COMPLEJO TRES CENTURIAS Y OBRAS EXTERIORES, 2A. ETAPA, "INSTALACIONES NAVE DE CONVENCIONES"	4,769	4,769	100%
04752	MEJORAMIENTO Y/O AMPLIACION CERESO AGUASCALIENTES VARONIL, PALAPA E INSTALACIONES, AGUASCALIENTES	99	99	100%
04757	SUPERVISION EXTERNA ESPECIALIZADA PARA OBRAS DE INFRAESTRUCTURA 2015 "PERITAJE DEL HOSPITAL DE PABELLON DE ARTEAGA", PARRIS	69	69	100%
04761	PROGRAMA SEGURO AGROPECUARIO CATASTRÓFICO 2015	69	338	20%
04769	PROGRAMA ANUAL DE CAPACITACIÓN TURÍSTICA	998	999	100%
04780	PREVENCIÓN SOCIAL DE LA VIOLENCIA Y LA DELINCUENCIA CON PARTICIPACIÓN CIUDADANA	1,598	3,201	50%
04781	FORTALECIMIENTO DE LAS CAPACIDADES DE EVALUACIÓN EN CONTROL Y CONFIANZA	1,816	4,737	38%
04782	PROFESIONALIZACIÓN DE LAS INSTITUCIONES DE SEGURIDAD PÚBLICA	3,090	7,823	39%
04783	INSTRUMENTACIÓN DE LA ESTRATEGIA EN EL COMBATE AL SECUESTRO (UECS)	5	789	1%
04785	HUELLA BALÍSTICA Y RÁSTREO COMPUTARIZADO DE ARMAMENTO (IBIS/ETRACE)	37	229	16%
04786	ACCESO A LA JUSTICIA PARA LAS MUJERES	158	776	20%
04787	NUevo SISTEMA DE JUSTICIA PENAL	745	5,593	13%
04788	FORTALECIMIENTO DE LAS CAPACIDADES HUMANAS Y TECNOLÓGICAS DEL SISTEMA PENITENCIARIO NACIONAL	4,827	6,846	71%
04789	RED NACIONAL DE TELECOMUNICACIONES	14,648	15,431	95%
04790	SISTEMA NACIONAL DE INFORMACIÓN (BASE DE DATOS)	117	132	88%
04791	SERVICIOS DE LLAMADAS DE EMERGENCIAS 066 Y DE DENUNCIA ANÓNIMA 089	1,722	2,537	68%
04792	EVALUACIÓN DE LOS DISTINTOS PROGRAMAS O ACCIONES	1,633	3,567	46%
04793	GENÉTICA FORENSE	477	5,233	9%
04794	FORTALECIMIENTO DE PROGRAMAS PRIORITARIOS DE LAS INSTITUCIONES ESTATALES DE SEGURIDAD PÚBLICA E IMPARTICIÓN DE JUSTICIA	11,515	18,335	63%
04796	PROGRAMA SOCORRO DE LEY 2015	2,129	3,021	70%
04798	PROGRAMA CONTINGENCIAS ECONÓMICAS 2015 – MUNICIPIO DE JESUS MARIA	0	0	0%
04804	BECAS DE APOYO DE LA PRÁCTICA INTENSIVA Y AL SERVICIO SOCIAL (BAPISS) 2015	0	0	100%
04808	PROGRAMA ESCUELAS DE TIEMPO COMPLETO 2015	0	0	100%
04809	FIDEICOMISO DE BECAS EDUCACIÓN SUPERIOR PÚBLICA DEL ESTADO DE AGUASCALIENTES	10,050	10,050	100%
04812	RENDIMIENTOS FAFEF 2015	0	17	0%
04813	RENDIMIENTOS FISE 2015	0	1	0%
04830	PROGRAMA MEJORA DE DISEÑO, EQUIP. PROD. Y CAPACITACIÓN PARA EL POSICIONAMIENTO COMERCIAL DE 50 EMPRESAS DEL SECTOR ESTADAL	0	0	0%
04832	PROGRAMA FORTALECIMIENTO DEL PROCESO DE PRODUCCIÓN Y DEL SISTEMA LOGÍSTICO DE DISTRIBUCIÓN DE LA PLANTA MACOMEX 2014	0	0	71%
04839	RENDIMIENTOS FINANCIEROS PROGRAMA AFASPE 2015	0	0	100%
04841	RENDIMIENTOS FINANCIEROS PROGRAMA MODERNIZACIÓN REGISTRO PÚBLICO DE LA PROPIEDAD 2014.	0	0	0%
04842	RENDIMIENTOS FINANCIEROS PROGRAMA RESCATE DE ESPACIOS PÚBLICOS 2014.	0	0	76%
04843	RENDIMIENTOS FINANCIEROS PROGRAMA EJECUTIVO CATASTRAL PARA EL ESTADO DE AGUASCALIENTES 2014.	0	0	0%
04876	FORO DE CONVENCIONES Y EXPOSICIONES DEL COMPLEJO TRES CENTURIAS Y OBRAS EXTERIORES, 2A. ETAPA, "NAVE DE CARROS (CANCELACIONES)"	4,288	4,288	100%
04877	CONSTRUCCION DE CENTRO DE VIDEO VIGILANCIA EN INSTALACIONES DE LA SECRETARIA DE SEGURIDAD PUBLICA, 2A. ETAPA, AGUASCALIENTES	1,512	1,837	82%
04879	AMPLIACION DEL CENTRO DE EVALUACION Y CONTROL DE CONFIANZA, AGUASCALIENTES	138	138	100%
04880	SEGURIDAD PUBLICA TEPEZALA, SEGUNDA ETAPA, TEPEZALA	215	330	65%
04881	MEJORAMIENTO DE LA COMANDANCIA DE COSIO, EL SALERO, COSIO	-17	0	#DIV/0!
04889	RENDIMIENTOS FINANCIEROS CONVENIO SCT 2015	3	3	100%
04890	GASTOS CATASTRÓFICOS 2015	44,681	44,681	100%
04892	RENDIMIENTOS FINANCIEROS PROGRAMA CONSTRUCCIÓN Y MODERNIZACIÓN DE CAMINOS RURALES Y CARRETERAS ALIMENTADORAS 2015	5	5	100%
04913	RENDIMIENTOS FINANCIEROS PROGRAMA RESCATE DE ESPACIOS PÚBLICOS 2015	0	0	43%
04921	GESTIÓN DE RECURSOS	1,315	1,315	100%
04922	PROGRAMA ESTRATÉGICO DE MEJORA REGULATORIA Y AGENDA DIGITAL	2,265	2,295	99%
04923	CALIDAD REGULATORIA Y ESTUDIOS ECONÓMICOS	1,331	1,361	98%
04924	COMPETITIVIDAD GUBERNAMENTAL	1,153	1,183	97%
04925	AGUASCALIENTES MEJOR CLIMA DE NEGOCIOS	1,237	1,287	96%
04931	EQUIPAMIENTO DEL MUSEO DE LA CIUDAD DE LAS ARTES, "INSTALACIONES, SUMINISTRO Y COLOCACION DE MOBILIARIO Y ACCESORIOS EN EL MUSEO"	991	1,220	81%
04937	LIBERACION DE DERECHO DE VIA PARA OBRAS VIALES, VARIAS LOCALIDADES, AGUASCALIENTES, ASIENTOS Y JESUS MARIA	867	867	100%
04942	PROGRAMA DE FORTALECIMIENTO DE LA CALIDAD EN INSTITUCIONES EDUCATIVAS 2015	0	0	100%
04944	PROGRAMA PARA EL DESARROLLO PROFESIONAL DOCENTE 2015	0	0	100%
04945	RENDIMIENTOS FINANCIEROS PROGRAMA SUSTITUCIÓN DEL PARQUE VEHICULAR A GASOLINA POR VEHÍCULOS CERO EMISIONES 100% ELÉCTRICOS	6	47	12%
04947	RENDIMIENTOS FINANCIEROS HÁBITAT 2015	1	1	89%
04970	MEJORAMIENTO Y/O AMPLIACION CENTRO PARA EL DESARROLLO DEL ADOLESCENTE, "RED HIDRAULICA Y SUSTITUCION DE REGADERAS Y MANTENIMIENTO"	348	395	88%
04972	POR UN ESTADO VERDE, SUSTITUCION DEL PARQUE VEHICULAR A GASOLINA POR VEHICULOS CERO EMISIONES 100% ELECTRICOS E INSTALACIONES	7,059	7,462	95%
04980	REHABILITACION Y ADECUACION DE LAS INSTALACIONES DEL ALBERGUE HOGAR DE LOS SUEÑOS, AGUASCALIENTES	429	429	100%
04991	FORO DE CONVENCIONES Y EXPOSICIONES DEL COMPLEJO TRES CENTURIAS Y OBRAS EXTERIORES, 2A. ETAPA, "NAVE DE CARROS (ACABADOS)"	5,522	5,522	100%
04999	RENDIMIENTOS FINANCIEROS FONDO DE APOYO A MIGRANTES 2015	0	0	0%
05004	PROGRAMA MODERNIZACIÓN INTEGRAL DEL REGISTRO CIVIL 2015	2,242	2,242	100%
05005	RENDIMIENTOS FINANCIEROS PROGRAMA MODERNIZACIÓN INTEGRAL DEL REGISTRO CIVIL 2015	2	5	35%



**Cuenta Pública 2016**  
**Egresos por Programas y Proyectos**  
**Del 1 de enero al 31 de diciembre de 2016**  
**(Miles de Pesos)**

**Ente Público: Secretaría de Finanzas**

Clave	Descripción	Devengado	Presupuesto Programado	Eficiencia del Ejercicio
05007	RENDIMIENTOS FINANCIEROS PROGRAMA SUBSIDIO A PROGRAMAS PARA JÓVENES EN SU CATEGORÍA PROYECTOS LOCALES JUVENILES 2014	0	0	0%
05011	CENTRO DE JUSTICIA ALTERNATIVA EN PABELLON DE ARTEAGA, TERCERA ETAPA, PABELLON DE ARTEAGA	1,125	1,125	100%
05012	MEJORAMIENTO DEL INSTITUTO ESTATAL DE SEGURIDAD (IESPA 2015), "EDIFICIO 2 DE ADMINISTRACION", AGUASCALIENTES	443	443	100%
05017	CONSTRUCCION DE BODEGA DE EVIDENCIAS EN EDIFICIO DE AVERIGUACIONES PREVIAS, AGUASCALIENTES	304	304	100%
05024	RENDIMIENTOS FINANCIEROS PROGRAMA FORTALECIMIENTO AL SISTEMA DE VALORACIÓN DE RESIDUOS SÓLIDOS URBANOS CON LA INSTALACIÓN DE UN CENTRO DE RECICLAJE DE RESIDUOS SÓLIDOS URBANOS	0	0	0%
05025	RENDIMIENTOS FINANCIEROS PROGRAMA ADQUISICIÓN E INSTALACIÓN DE PRENSA DE CÁMARA CERRADA PARA LA IMPLEMENTACIÓN DE UN SISTEMA DE CONTROL DE CALIDAD	0	0	94%
05034	REMODELACIÓN DEL REGISTRO CIVIL, AGUASCALIENTES	650	675	96%
05057	PROGRAMA ESCUELAS DIGNAS	294	294	100%
05061	ADMINISTRACIÓN Y SUPERVISIÓN DE OBRA PÚBLICA	95,743	95,806	100%
05073	SISTEMA LOCAL DE PROTECCIÓN A LAS NIÑAS, NIÑOS Y ADOLESCENTES	31,679	35,112	90%
05075	DEPORTE MASIVO	5,277	5,277	100%
05076	DEPORTE SELECTIVO	62,515	62,515	100%
05077	OLIMPIADA Y PARALIMPIADA NACIONAL	9,000	9,000	100%
05081	EDIFICACION DE VIVIENDA	0	10,542	0%
05083	PINTURA	0	500	0%
05086	CARTA ESTATAL DE USOS ESTRATEGICOS DEL SUELO COMPLEMENTARIA AL PEDU 2013-2035	22	22	100%
05087	ACTUALIZACION DE ORDENACION DE LA ZONA CONURBADA Y METROPOLITANA ( AGS.-JESUS MARIA -SAN FCO. DE LOS ROMO.)	21	21	100%
05088	SOPORTE ADMINISTRATIVO PARA UNA EDUCACIÓN DE CALIDAD	2,602	12,607	21%
05089	CALIDAD Y COMPETITIVIDAD ACADÉMICA	14,908	31,461	47%
05090	VINCULACIÓN DE ALTA COMPLEJIDAD	1,288	3,705	35%
05091	PLANEACIÓN PARA LA MEJORA EN LA TOMA DE DECISIONES	1,480	5,539	27%
05092	DIRECCIÓN ESTRATÉGICA INSTITUCIONAL	936	2,322	40%
05094	FONDO PROGRESO	165,460	174,798	95%
05095	GASTO ADMINISTRATIVO	4,414	4,414	100%
05096	COMUNICACIÓN DE LA CULTURA CIENTÍFICA	690	1,420	49%
05097	INFRAESTRUCTURA, EQUIPAMIENTO Y OPERACIÓN DE MUSEO	351	2,215	16%
05098	PROYECCIONES CINEMATOGRAFICAS	476	3,092	15%
05101	FOMENTO A MIPYMES	171	171	100%
05102	PROYECTOS DE INNOVACIÓN	481	481	100%
05103	DESARROLLO DE PROVEEDORES Y COMERCIO EXTERIOR	3,865	3,915	99%
05104	EMPRENDIMIENTO E INCUBACIÓN	9,447	13,758	69%
05105	FOMENTO DEL SECTOR ARTESANAL Y TEXTIL	17	17	100%
05107	ADMINISTRACIÓN DE RIESGOS	48	48	100%
05108	COORDINACIÓN DE LAS UNIDADES ADMINISTRATIVAS EN MATERIA DE BIENES, PRODUCTOS, SERVICIOS Y CAPITAL HUMANO.	60	60	100%
05109	ADMINISTRAR CON EFICIENCIA EL CAPITAL HUMANO, LOS RECURSOS FINANCIEROS Y MATERIALES DE LA SEFI	16,502	17,580	94%
05111	CONTROL PRESUPUESTAL DEL GASTO DE SERVICIOS PERSONALES	388	388	100%
05113	RECODIFICACION DE ENFERMERAS DEL HOSPITAL HIDALGO	8,198	8,198	100%
05114	NUÉVA LEY DE TRANSPARENCIA	2,356	2,356	100%
05116	CUOTA SOCIAL (SEGURO POPULAR)	99,992	99,992	100%
05151	Rendimientos Financieros Programa Estatal de Acción Climática del Estado de Aguascalientes, Varias Localidades, Todo el Estado	1	1	100%
05153	ELABORACION DE ESTUDIOS TECNICOS Y PROYECTOS EJECUTIVOS DE OBRA 2015 Y BANCO DE PROYECTOS 2016, "DESARROLLO DEL PLAN MESTRADO DE OBRAS DE INFRAESTRUCTURA PARA EL DESARROLLO DEL ESTADO DE AGUASCALIENTES"	46	46	100%
05158	MEJORAMIENTO DE PISOS EN LABORATORIO DE QUIMICA DEL EDIFICIO DE SERVICIOS PERICIALES EN LA PROCURADURIA GENERAL DE JUSTICIA	99	99	100%
05162	MEJORAMIENTO DEL CENTRO ESTATAL PARA EL DESARROLLO DEL ADOLESCENTE, AGUASCALIENTES	1,226	1,226	100%
05163	AMPLIACION DE SERVICIOS PERICIALES EN LA PROCURADURIA GENERAL DE JUSTICIA (AREAS DE CONTABILIDAD, DACTILOSCOPIA, FILIACION)	1,847	1,847	100%
05164	MEJORAMIENTO Y AMPLIACION CERESO FEMENIL AGUASCALIENTES, AGUASCALIENTES	668	1,177	57%
05165	POLICIA MINISTERIAL, QUINTA ETAPA, AGUASCALIENTES	324	324	100%
05166	MEJORAMIENTO DEL INSTITUTO ESTATAL DE SEGURIDAD PUBLICA (IESPA), "AUDITORIO", AGUASCALIENTES	441	441	100%
05172	Fondo Concursable de Inversión de Infraestructura para Educación Media Superior CECYTEA 2015	0	0	99%
05173	MEJORAMIENTO CERESO AGUASCALIENTES VARONIL, SUSTITUCION DE SISTEMA HIDRAULICO Y SANITARIO, AGUASCALIENTES	1,163	1,163	100%
05174	MEJORAMIENTO CERESO EL LLANO, PRIMERA ETAPA CENTROS DE CARGA, SAN ISIDRO EL GRANDE, EL LLANO	301	301	100%
05176	TALLERES GRAFICOS DEL ESTADO DE AGUASCALIENTES, 1A. ETAPA (INSTALACIONES), AGUASCALIENTES	263	263	100%
05191	Programa Fondo Metropolitano (Fonmetro) 2015	0	0	0%
05193	Rendimientos Financieros Programa Por Un Estado Verde, Yo Utilizo Calentadores Solares en mi Hogar 2015	0	0	99%
05194	MEJORAMIENTO Y/O AMPLIACION CERESO AGUASCALIENTES FEMENIL, CONSTRUCCION DE CONSULTORIO Y CONCLUSION DE BARRA, AGUASCALIENTES	210	210	100%
05200	MUJERES POR LA LIBERTAD Y UN BIENESTAR PARA TODOS, A.C.	100	100	100%
05202	DOTACION DE UNIFORMES ESCOLARES A ESTUDIANTES DEL NIVEL BASICO, VARIAS LOCALIDADES, TODO EL ESTADO	40,000	40,000	100%
05213	PROMOCION PARA EL DESARROLLO TURISTICO	0	16,418	0%
05247	PREVISION PARA DEMANDAS LABORALES	605	1,175	51%
05249	REHABILITACION Y ADECUACION DE ESPACIOS DEL CENTRO DE REINTEGRACION SOCIAL Y PRODUCTIVA DE AGUASCALIENTES (CRESPA), BARRIO DE SAN JUAN	0	113	0%
05250	CONSTRUCCIÓN DE SERVICIOS SANITARIOS Y COMEDOR (40 PERSONAS) EN DGSPYVE, SECRETARIA DE SEGURIDAD PUBLICA, AGUASCALIENTES	844	844	100%
05252	RENDIMIENTOS FINANCIEROS PROYECTOS DE DESARROLLO REGIONAL (PRODERE) 2015	645	653	99%
05257	Programa para el Desarrollo Profesional Docente para el Tipo Superior 2014	0	0	99%
05265	Rendimientos Financieros Programa Fortalecimiento del Centro de Educación Ambiental Los Alamitos 2015	0	0	0%
05267	Programa Contingencias 2015-1 - Municipio de Calvillo	37,513	37,513	100%
05268	Programa Contingencias 2015-1 - Municipio de Cosío	2,501	2,501	100%
05269	Programa Contingencias 2015-1 - Municipio de El Llano	3,005	3,005	100%
05270	Programa Contingencias 2015-1 - Municipio de Jesús María	13,180	13,180	100%
05271	Programa Contingencias 2015-1 - Municipio de Pabellón de Arteaga	4,480	4,480	100%
05272	Programa Contingencias 2015-1 - Municipio de Rincón de Romos	5,002	5,002	100%
05273	Programa Contingencias 2015-1 - Municipio de Aguascalientes	58,893	58,968	100%
05274	Programa Contingencias 2015-1 - Municipio de Asientos	10,155	10,155	100%
05275	COMEDOR COMUNITARIO EN RINCON DE ROMOS	952	952	100%
05276	COMEDOR COMUNITARIO EN JESUS MARIA, JESUS MARIA	1,799	1,799	100%
05294	Programa Fondo Concursable de Inversión en Infraestructura para Educación Media Superior 2015	2	2	100%
05295	REMEDIACION AMBIENTAL DEL AREA COMPRENDIDA ENTRE LAMINADO, TROQUELADO Y ZONA DE FUNDICION EN COFETRECE, AGUASCALIENTES	346	346	100%
05298	Programa de Expansión en la Oferta Educativa en Educación Media Superior y Superior 2015 - Aguascalientes	0	0	0%
05307	CONSTRUCCION DE PUERTA NORTE AL ESTADO DE AGUASCALIENTES, SEGUNDA ETAPA, COSIO	15,651	16,395	95%
05308	CONSOLIDACION DEL CENTRO TURISTICO Y RECREATIVO ISLA SAN MARCOS, AGUASCALIENTES, "CABALLERIZAS: CONSTRUCCION DE CUBIERTA DE LA ZONA DE RECREACION"	17,749	18,891	94%
05309	REHABILITACION DEL CENTRO DE EDUCACION AMBIENTAL Y RECREATIVO RODOLFO LANDEROS GALLEGOS DE LA CIUDAD DE AGUASCALIENTES	7,716	7,716	100%
05310	CONSOLIDACION DEL CENTRO TURISTICO Y RECREATIVO ISLA SAN MARCOS, AGUASCALIENTES, "CABALLERIZAS: CONSTRUCCION DE 64 CABAÑAS"	18,606	18,606	100%

**Cuenta Pública 2016**  
**Egresos por Programas y Proyectos**  
**Del 1 de enero al 31 de diciembre de 2016**  
**(Miles de Pesos)**

**Ente Público: Secretaría de Finanzas**

Clave	Descripción	Devengado	Presupuesto Programado	Eficiencia del Ejercicio
05312	REHABILITACION DEL CENTRO DE EDUCACION AMBIENTAL Y RECREATIVO RODOLFO LANDEROS GALLEGOS DE LA CIUDAD DE AGUASCALIENTES	5,237	5,237	100%
05313	REHABILITACION DEL CENTRO DE EDUCACION AMBIENTAL Y RECREATIVO RODOLFO LANDEROS GALLEGOS DE LA CIUDAD DE AGUASCALIENTES	7,842	7,842	100%
05315	REHABILITACION DEL CENTRO DE EDUCACION AMBIENTAL Y RECREATIVO RODOLFO LANDEROS GALLEGOS DE LA CIUDAD DE AGUASCALIENTES	8,036	8,036	100%
05316	REHABILITACION DEL CENTRO DE EDUCACION AMBIENTAL Y RECREATIVO RODOLFO LANDEROS GALLEGOS DE LA CIUDAD DE AGUASCALIENTES	5,793	5,808	100%
05322	CONSTRUCCION DE LA PUERTA SUR AL ESTADO DE AGUASCALIENTES, SEGUNDA ETAPA, AGUASCALIENTES	6,314	9,990	63%
05323	CONSTRUCCION DE ESTACIONAMIENTO ORIENTE, ISLA SAN MARCOS, AGUASCALIENTES	4,354	5,167	84%
05325	OBRAS EXTERIORES DE NAVE DE CARROS Y SISTEMALES EN COFRETECE, AGUASCALIENTES	11,128	11,128	100%
05328	Programa Fortalecimiento de la Posición Competitiva de PYMES Manufactureras, Mediante la Implementación de Metodología para la Resolución de Problemas	0	0	0%
05331	SUMINISTRO DE ENERGIA ELECTRICA PARA EL CENTRO DE CONVENCIONES Y EXPOSICIONES, ISLA SAN MARCOS	176	176	100%
05337	ADECUACION Y EQUIPAMIENTO DE UNA SALA DE PROCEDIMIENTOS ORALES EN LAS INSTALACIONES DE LA COMISION ESTATAL DE DERECHOS	350	350	100%
05341	Fondo para la Accesibilidad de las Personas con Discapacidad (FOADIS) 2015	2	3	97%
05342	RESERVA PROYECTOS DE DESARROLLO REGIONAL (PRODERE) 2015-1	0	14,321	0%
05343	RENDIMIENTOS FINANCIEROS PROYECTOS DE DESARROLLO REGIONAL (PRODERE) 2015-1	209	210	100%
05345	ADECUACION DE AUDITORIO EN LA SECRETARIA DE FINANZAS (RECONSTRUCCION), AGUASCALIENTES	10,293	10,470	98%
05353	Programa Contingencias 2015-2 - Municipio de Aguascalientes	27,498	27,510	100%
05354	Programa Contingencias 2015-2 - Municipio de Pabellón de Arteaga	783	783	100%
05355	Programa Contingencias 2015-2 - Municipio de Calvillo	17,461	17,461	100%
05375	Programa Recaudación del Derecho por el Acceso a Museos, Monumentos y Zonas Arqueológicas 2015	1	1	100%
05376	SUPERVISION EXTERNA ESPECIALIZADA PARA OBRAS DE INFRAESTRUCTURA 2015. "PERITAJE DE LA CONSTRUCCION POR SUSTITUCION DEL	124	124	100%
05377	SUPERVISION EXTERNA ESPECIALIZADA PARA OBRAS DE INFRAESTRUCTURA 2015. "PERITAJE DE LA CONSTRUCCION POR SUSTITUCION DEL	0	155	0%
05378	PROLONGACION DE PASO A DESNIVEL EN AV. LOPEZ MATEOS Y CALLE J. F. ELIZONDO EN LA CIUDAD DE AGUASCALIENTES, AGUASCALIENTES	123,281	123,281	100%
05379	CONSTRUCCION, REHABILITACION Y MODERNIZACION DEL COMPLEJO TRES CENTURIAS EN AGUASCALIENTES, TERCERA ETAPA. "SALA DE C	74,519	74,519	100%
05380	CONSTRUCCION DE LA PUERTA ORIENTE AL ESTADO DE AGUASCALIENTES, AGUASCALIENTES	22,023	22,023	100%
05381	CONSTRUCCION, REHABILITACION Y MODERNIZACION DEL COMPLEJO TRES CENTURIAS EN AGUASCALIENTES, TERCERA ETAPA, "OBRA EXTE	18,768	25,782	73%
05394	PROGRAMA PARA EL AREA DE ONCOLOGIA.	10,000	10,000	100%
05395	INFRAESTRUCTURA EDUCATIVA.	17,334	17,334	100%
05396	IMPLEMENTACION DEL SISTEMA DE EVALUACION DE DESEMPEÑO (SED), VARIAS LOCALIDADES, TODO EL ESTADO	2,633	3,243	81%
05397	AMPLIACION DE SALA DE JUICIOS ORALES, INSTITUTO ESTATAL DE SEGURIDAD PUBLICA DE AGUASCALIENTES, ACABADOS E INSTALACIONES	1,287	1,302	99%
05398	AMPLIACION DE SALA DE JUICIOS ORALES, INSTITUTO ESTATAL DE SEGURIDAD PUBLICA DE AGUASCALIENTES, ACABADOS E INSTALACIONES	400	400	100%
05400	ZAMPEADO CON CONCRETO HIDRAULICO DE CANALIZACION DE ENTRADA DE ARROYO LA CAÑADA, JESUS MARIA	474	474	100%
05401	ILUMINACION DE AREA DE BUTACAS DEL TEATRO MORELOS Y OBRA COMPLEMENTARIA, TEATRO MORELOS, AGUASCALIENTES	236	236	100%
05402	AIRE ACONDICIONADO Y RED DE VOZ Y DATOS EN LA DIRECCION DE LA POLICIA ESTATAL, AGUASCALIENTES	454	593	76%
05403	AIRE ACONDICIONADO Y RED DE VOZ Y DATOS EN LA DIRECCION DE LA POLICIA ESTATAL, AGUASCALIENTES	0	57	0%
05404	Programa Prevención a la Violencia por Medio del Empeñamiento Juvenil 2015.	100	100	100%
05405	ADEUDO DE EJERCICIOS FISCALES ANTERIORES (ADEFAS)	45,065	45,065	100%
05406	Programa Proyecto de Exportación de Vinos de Mesa de Aguascalientes 2015	1,901	1,901	100%
05407	Programa Constitución de Consorcio de Muebles del Estado de Aguascalientes 2015	650	650	100%
05408	JUZGADOS DE RINCON DE ROMOS- ADECUACION DE LOS JUZGADOS MIXTOS DE PRIMERA INSTANCIA "A" CONSOLIDACION, RINCON DE ROMOS	275	275	100%
05409	JUZGADOS DE BELLON- ADECUACION Y AMPLIACION DE JUZGADOS PENALES DE PABELLON DE ARTEAGA, AGUASCALIENTES, PAB	253	253	100%
05410	Programa de Desarrollo Integral de Emprendedores del Estado de Aguascalientes 2015	800	800	100%
05411	EVALUACION EXTERNA DE RESULTADOS DE IMPACTO DE LOS FONDOS FEDERALES, FAFEF, FISE, FAM, FISM, FORTAMUN, EJERCICIO 2015, VA	3,196	3,196	100%
05412	REGENERACION Y REMODELACION DE LA PLAZA JUAREZ REAL DE ASIENOS, OBRAS COMPLEMENTARIAS, ASIENOS	1,209	1,209	100%
05413	REMODELACION DEL CENDI I SEL DIF, CONSOLIDACION, AGUASCALIENTES	1,195	1,195	100%
05414	Programa Instrumentación de un Ecosistema Digital de Micro Negocios (Salones de Belleza Móviles) en el Municipio de Aguascalientes y J.María	1,005	1,005	100%
05415	Programa Constitución de Consorcio de Exportación Agroindustrial 2015.	950	950	100%
05416	Programa Campamento Emprendedor Aguascalientes 2015.	1,400	1,401	100%
05417	Programa Mejora Tú Negocio Aguascalientes 2015	567	567	100%
05418	Programa Pabellón Emprendedor Hidroalida 2015	2,500	2,500	100%
05419	Programa Modelo de Gestión, Impulso e Innovación para las Microempresas Sustentables de Aguascalientes 2015	501	501	100%
05420	Programa Proyectos para la Identificación de Potencial de 13 Empresas Aguascalientes 2015	958	958	100%
05421	Programa Estatal de Apoyo al Sector Textil en Aguascalientes 2015	885	885	100%
05422	Programa Estrategia Digital del Estado de Aguascalientes 2015	1,332	1,332	100%
05423	Programa Hidroalida Campaña Medios 2015	1,457	1,457	100%
05424	Programa Apoyo al Crecimiento de la Empresa Botanas las Norias del Sector Agroindustrial 2015	800	800	100%
05425	CONTROL Y SEGUIMIENTO DE LAS OBRAS DE INFRAESTRUCTURA DE LOS PROGRAMAS FEDERALES BAJO LA EJECUCION DEL ESTADO, VARIAS	13,852	13,861	100%
05426	Programa Apoyo Financiero del ICTEA 2016	32,683	32,683	100%
05427	CONCLUSION DE LA CASA DE LA JUVENTUD, AGUASCALIENTES	6,784	7,275	93%
05428	PAGO DE SERVICIOS DE PUBLICACION DE CONVOCATORIAS PARA LA LICITACION PUBLICA DE LAS OBRAS DE INFRAESTRUCTURA, VARIAS LOC	241	450	53%
05429	Programa Apoyo Financiero del Cecytea 2016	135,934	135,934	100%
05430	REUBICACION DE LAS OFICINAS CORPORATIVAS DE TELECOM, AGUASCALIENTES	15,650	18,085	87%
05472	GASTO DE INVERSION FAM-IEB 2016 (FIDEICOMISO)	6,715	6,715	100%
05473	GASTO DE INVERSION FAM-HEMS 2016	3,871	3,871	100%
05474	GASTO DE INVERSION FAM-HES 2016	100,080	100,080	100%
05475	GASTO DE INVERSION FAM-IES 2016 (FIDEICOMISO)	9,219	9,219	100%
05478	Gasto de Inversión FAM-IEB 2016.	72,898	72,898	100%
05479	Gasto de Inversión FAM-HEMS 2016 (FIDEICOMISO)	357	357	100%
05482	RESERVA PROYECTOS DE DESARROLLO REGIONAL (PRODERE) 2015	0	61,134	0%
05483	CONSTRUCCION DE LIENZO CHARRO Y ACCESO EN LA ISLA SAN MARCOS, 2A. ETAPA, AGUASCALIENTES	14,499	14,499	100%
05484	CONTROL Y SEGUIMIENTO DE LAS OBRAS DE INFRAESTRUCTURA EDUCATIVA DE LOS PROGRAMAS FEDERALES (BAJO LA EJECUCION DEL IFE	2,839	2,839	100%
05485	Programa Local de Fortalecimiento de la Calidad en Educación Básica 2015	0	0	99%
05486	SUPERVISION EXTERNA ESPECIALIZADA PARA LAS OBRAS DE INFRAESTRUCTURA, "HOSPITAL GENERAL MIGUEL HIDALGO 200 CAMAS", AGUA	19,117	19,578	98%
05487	MODERNIZACION DEL REGISTRO PUBLICO DE LA PROPIEDAD 2015- CAMBIO DE SEDE EQUIPAMIENTO, AGUASCALIENTES	751	751	100%
05489	Rendimientos FAM-IES 2016	3	3	100%
05491	Construcción y Equipamiento del Nuevo Hospital Hidalgo (Fondo dePrevisión Presupuestal 2%),	546,612	546,612	100%
05492	Reserva Programa Fortalecimiento Financiero para Inversión 2016 "A"	0	0	0%
05493	Rendimientos Financieros Programa Fortalecimiento Financiero para Inversión 2016 "A"	0	30	0%
05494	Programa Fortalecimiento Financiero para Inversión 2016 "A" - Municipio de Cosío	20,029	20,029	100%
05495	Programa Fortalecimiento Financiero para Inversión 2016 "A" - Municipio de El Llano	6,009	6,009	100%
05496	Programa Fortalecimiento Financiero para Inversión 2016 "A" - Municipio de San Francisco de los Romo	40,058	40,058	100%
05497	Programa Fortalecimiento Financiero para Inversión 2016 "A" - Municipio de San Jose de Gracia	6,009	6,009	100%

**Cuenta Pública 2016**  
**Egresos por Programas y Proyectos**  
**Del 1 de enero al 31 de diciembre de 2016**  
**(Miles de Pesos)**

Ente Público:

Secretaría de Finanzas

Clave	Descripción	Devengado	Presupuesto Programado	Eficiencia del Ejercicio
05498	Programa Fortalecimiento Financiero para Inversión 2016 "A" - Municipio de Tepezalá	28,041	28,041	100%
05499	RESERVA FAFEF 2015	0	376	0%
05501	Salud Reproductiva (AFASPE 2016).	1,582	1,582	100%
05502	Planificación Familiar (AFASPE 2016).	1,757	1,757	100%
05503	Igualdad de Género (AFASPE 2016).	141	141	100%
05504	Violencia Familiar y de Género (AFASPE 2016).	5,084	5,084	100%
05505	Cáncer de la Mujer (AFASPE 2016).	7,945	7,945	100%
05506	Salud Materna y Perinatal (AFASPE 2016).	12,116	12,116	100%
05507	DENGUE (AFASPE 2016)	684	684	100%
05508	Diabetes (AFASPE 2016).	1,164	1,164	100%
05509	Paludismo (AFASPE 2016).	161	161	100%
05510	Riesgo Cardiovascular (AFASPE 2016)	7,106	7,106	100%
05511	Picadura de Alacrán (AFASPE 2016).	46	46	100%
05512	Salud Bucal (AFASPE 2016)	140	140	100%
05513	TRAMITACION DE PERMISOS AMBIENTALES Y LICENCIAS DE CONSTRUCCION PARA OBRAS DE INFRAESTRUCTURA, VARIAS LOCALIDADES, TOD	1,326	1,900	70%
05514	PERITAJES DE OBRAS PARA EL PROGRAMA DE OBRA PUBLICA, VARIAS LOCALIDADES, TODO EL ESTADO	1,241	1,480	84%
05515	DESMANTEAMIENTO Y EMBALAJE DE LA MONTAÑA RUSA DE LA ISLA SAN MARCOS, AGUASCALIENTES	3,030	3,030	100%
05516	Vigilancia Epidemiológica (AFASPE 2016).	2,740	2,740	100%
05517	Vigilancia por Laboratorio (AFASPE 2016).	3,525	3,525	100%
05519	MEMORIA EVIDENCIAL VIDEOGRAFICA Y FOTOGRAFICA DE PROYECTOS DE OBRA PUBLICA, VARIAS LOCALIDADES, TODO EL ESTADO	657	657	100%
05520	Programa Fortalecimiento Financiero 2016 - Instituto de Educación del Estado de Aguascalientes	300,072	300,072	100%
05523	Urgencias Epidemiológicas y Desastres (AFASPE 2016).	350	350	100%
05524	Seguridad Vial (AFASPE 2016).	1,100	1,100	100%
05525	Prevención EDA / Cólera (AFASPE 2016).	350	350	100%
05526	Salud Mental (AFASPE 2016).	500	500	100%
05527	PAGO POR CONCEPTO DE CONVENIO JUDICIAL EN FAVOR A LA EMPRESA CONSTRUCTORA Y ARRENDADORA MACIAS PERALTA S.A. DE C.V., A	3,422	3,422	100%
05528	APORTACION ESTATAL EN COPAGO PARA LA IMPLEMENTACION DEL SISTEMA DE JUSTICIA PENAL EN EL ESTADO DE AGUASCALIENTES, VARIA	14,890	15,750	95%
05529	Alimentación y Actividad Física (AFASPE 2016).	1,500	1,500	100%
05530	ESTUDIOS Y PROYECTOS EJECUTIVOS, ELABORACION DE MAQUETA DEL COMPLEJO FERROCARRILERO TRES CENTURIAS, COFETRECE, AGUA	96	100	96%
05531	CONSERVACION DE LA RED ESTATAL DE CARRETERAS, CARRETERAS EMERGENTES Y VIALIDADES MUNICIPALES, VARIAS LOCALIDADES, TOD	2,297	2,500	92%
05532	CONSOLIDACION DEL CENTRO DE EDUCACION AMBIENTAL Y RECREATIVO RODOLFO LANDEROS GALLEGOS, (RESTAURACION Y REMOD. DE PA	5,028	5,028	100%
05534	Cuota Social (Seguro Popular Numerario FINANZAS)	147,871	147,871	100%
05536	Protección contra Riesgos Sanitarios_COFEPRIS 2016	4,462	4,462	100%
05537	Uno al millar Programa Modernización Integral del Registro Civil 2015	4	4	100%
05538	Vacunación Universal (AFASPE 2016).	2,772	2,772	100%
05539	RENDIMIENTOS FINANCIEROS RECURSOS FEDERALES UAA 2016.	1	1	100%
05540	RENDIMIENTOS FINANCIEROS FASP 2016.	0	212	0%
05541	CENTROS DE INTEGRACION JUVENIL AGS, A.C.	150	150	100%
05543	CONTINUACION DE OBRAS EN EL COMPLEJO TRES CENTURIAS, CUARTA ETAPA, CONCLUSION DE CENTRO DE CONVENCIONES FORO TRECE N	14,671	14,671	100%
05544	CONTINUACION DE OBRAS EN EL COMPLEJO TRES CENTURIAS, CUARTA ETAPA, CONEXION VEHICULAR Y PEATONAL PARA EL ACCESO A NAVE	3,744	3,780	99%
05545	REHABILITACION DE BOVEDA Y COLECTORES SANITARIOS EN ZONA DE CRUCE CON FALLAS GEOLOGICAS SOBRE EL ARROYO EL CEDAZO, AG	2,400	2,400	100%
05546	REHABILITACION DE LA SECRETARIA DEL MEDIO AMBIENTE, SECCION 1.2 Y 3, AGUASCALIENTES	2,500	2,500	100%
05549	RENDIMIENTOS FAM IEB 2016	2	2	100%
05550	PAVIMENTACION DE CALLES CON RODERAS DE CONCRETO HIDRAULICO Y COMPLEMENTO CON EMPEDRADO, FRACC. LA HERRADURA, AGUAS	12,150	12,150	100%
05551	RENDIMIENTOS FAM IEMS 2016	0	0	100%
05552	Construcción por Sustitución del Hospital General 60 Camas en la Localidad de Pabellón de Arteaga	13,516	13,516	100%
05553	REFUERZO DE PUERTAS DE ACCESO A CASA DE GOBIERNO, AGUASCALIENTES	0	8	0%
05554	MODERNIZACION DEL ACCESO A PALO ALTO, EL LLANO, EN CARR. EST. NO. 43, SAN ISIDRO- LA SOLEDAD, PALO ALTO, EL LLANO	13,607	13,637	100%
05556	ESTUDIOS Y PROYECTOS EJECUTIVOS, "ESCUELA DE IDIOMAS EN TALLER DE RUEDAS Y EJES, COFETRECE", AGUASCALIENTES	504	508	99%
05557	Atención del Envejecimiento (AFASPE 2016).	40	40	100%
05558	Programa de la Reforma Educativa 2015	213	213	100%
05559	CRUZADA ESTATAL DE ALFABETIZACIÓN.	8,515	8,515	100%
05560	Programa Escuelas de Tiempo Completo 2016.	182,195	182,196	100%
05561	RENDIMIENTOS FINANCIEROS DE FISE 2016	0	10	0%
05562	RENDIMIENTOS FINANCIEROS DE FAFEF 2016	0	85	0%
05563	CONSTRUCCION DE VIALIDADES DE ACCESO Y CRUCERO A LA UNIVERSIDAD TECNOLOGICA EL RETOÑO, EL RETOÑO EL LLANO	4,640	5,000	93%
05564	CONSTRUCCION DE CIUDAD JUSTICIA FASP 2011	7,664	7,664	100%
05565	CONSTRUCCION DE CIUDAD JUSTICIA FASP 2012	17,489	17,489	100%
05566	CONSTRUCCION DE CIUDAD JUSTICIA FASP 2013	10,470	10,470	100%
05567	MIGRACION DEL CENTENARIO HOSPITAL HIDALGO Y DE LA MUJER AL NUEVO HOSPITAL HIDALGO 2016.	3,160	3,160	100%
05568	DIAGNOSTICO, EVALUACION Y CONSULTORIA DEL FORO TRECE, SEGUNDA ETAPA, AGUASCALIENTES	1,233	1,233	100%
05569	Entornos y Comunidades Saludables (AFASPE 2016).	1,003	1,003	100%
05570	Rendimientos Financieros Programa para el Desarrollo de la Industria del Software (PROSOFT) 2015.	0	0	20%
05571	Rendimientos Financieros Programa Afaspe 2016	0	0	100%
05574	ELABORACION DE LIBRO BLANCO DEL NUEVO HOSPITAL HIDALGO, AGUASCALIENTES	2,245	2,300	98%
05575	REMODELACION DE LA GUARDERIA, BAZAR Y TAPANCO DEL DIF EN LAS INSTALACIONES DE LA FNSM, (STAND DIF), AGUASCALIENTES	348	348	100%
05576	REMODELACION DE GUARDERIA, BAZAR Y TAPANCO DEL DIF EN LAS INSTALACIONES DE LA FNSM, (ESTANCIA INFANTIL), AGUASCALIENTES	973	973	100%
05577	REMODELACION DE LA GUARDERIA, BAZAR Y TAPANCO DEL DIF EN LAS INSTALACIONES DE LA FNSM, (TAPANCOS), AGUASCALIENTES	699	699	100%
05578	PLAZA DE LA SOBERANA CONVENCION Y SERVICIOS EN EL COSTADO PONIENTE DEL TEATRO MORELOS Y EDIFICIO TELECOM, DESMONTAJES	3,003	3,130	96%
05581	Cáncer en la Infancia y la Adolescencia (AFASPE 2016).	740	740	100%
05582	Salud para la Infancia y la Adolescencia (AFASPE 2016).	1,072	1,072	100%
05583	REGENERACION URBANA, COLONIA EL LLANITO, AGUASCALIENTES	1,141	1,260	91%
05584	Programa Subsidiario para la Implementación de la Reforma del Sistema de Justicia Penal 2016.	13,363	13,363	100%
05585	REINGENIERIA Y REHABILITACION DE PLANTA DE TRATAMIENTO DE AGUAS RESIDUALES DE LA CIUDAD DE 2,000 U/S, TERCERA ETAPA (EJERC	13,630	13,630	100%
05586	REHABILITACION Y REINGENIERIA DE LA PLANTA DE TRATAMIENTO DE AGUAS RESIDUALES DE VILLAS DE NUESTRA SEÑORA DE LA ASUNCION	21,461	21,461	100%
05587	CONSTRUCCION DE AUDITORIO DE TEPEZALA, SEGUNDA ETAPA, TEPEZALA	5,601	5,609	100%
05588	CONSOLIDACION DE PUERTA DE ACCESO SUR AL ESTADO DE AGUASCALIENTES, AGUASCALIENTES	3,886	5,177	75%
05589	CONSTRUCCION DE VIALIDAD LATERAL EN CARRETERA 45 PARA ACCESO AL HOSPITAL GENERAL 60 CAMAS PABELLON DE ARTEAGA, PABELL	5,811	6,000	97%
05590	CONSTRUCCION DE CALZADA DE LA JUVENTUD ACCESO VIAL A LA CASA DE LA JUVENTUD Y BACHILLERATO EN EL CERRITO DE LA CRUZ, AGU	3,952	4,093	97%
05591	CONTINUACION DE OBRAS EN EL COMPLEJO TRES CENTURIAS, CUARTA ETAPA, ESTACIONAMIENTO BIBLIOTECA CENTENARIO- BICENTENARIO	8,454	9,115	93%

**Cuenta Pública 2016**  
**Egresos por Programas y Proyectos**  
**Del 1 de enero al 31 de diciembre de 2016**  
**(Miles de Pesos)**

**Ente Público: Secretaría de Finanzas**

Clave	Descripción	Devengado	Presupuesto Programado	Eficiencia del Ejercicio
05592	COMUNIDAD AGAZZI A.C.	50	50	100%
05593	PASO A PASO CON EL. A.C.	403	403	100%
05595	IMPLEMENTACIÓN Y DESARROLLO DEL SISTEMA DE JUSTICIA PENAL Y SISTEMAS COMPLEMENTARIOS	5,558	13,459	41%
05596	PROFESIONALIZACIÓN DE LAS INSTITUCIONES DE SEGURIDAD PÚBLICA	8,809	14,263	62%
05597	PROYECTO COMPLEMENTARIO 60 CAMAS HOSPITAL DE PABELLÓN 2016 (FONDO DE PREVISIÓN PRESUPUESTAL 2%).	22,898	22,898	100%
05598	Reserva Programa de Desarrollo Regional Turístico Sustentable y Pueblos Mágicos (PRODERMAGICO) 2016.	0	191	0%
05599	Rendimientos Financieros Programa de Desarrollo Regional Turístico Sustentable y Pueblos Mágicos (PRODERMAGICO) 2016.	0	17	0%
05601	Rendimientos Financieros Convenio de Coordinación para el Otorgamiento de Subsidio en Materia de Desarrollo de Destinos Turísticos Diversificados 2016	0	1	0%
05602	CONSTRUCCION DE 366 ACCIONES DE VIVIENDA VERTICAL (61 EDIFICIOS TIPO SEXTUPLE EN 3 NIVELES), A DESARROLLARSE EN EL FRACCION	24,000	24,000	100%
05603	REHABILITACION DE IMAGEN URBANA EN ASIENTOS, PUEBLO MAGICO, PLAZA JUAREZ, MUNICIPIO DE ASIENTOS, ASIENTOS	2,197	4,995	44%
05604	REHABILITACION DE IMAGEN URBANA EN CALVILLO, PUEBLO MAGICO, MUNICIPIO DE CALVILLO, CALVILLO	4,454	4,454	100%
05605	CONSOLIDACION DE LA PRIMERA ETAPA DE LA PUERTA DE ACCESO ORIENTE AL ESTADO DE AGUASCALIENTES, EL LLANO	3,500	3,500	100%
05606	CONTINUACION DE OBRAS EN EL COMPLEJO TRES CENTURIAS, CUARTA ETAPA, COLECTOR PLUVIAL, AGUASCALIENTES	832	832	100%
05607	OPERACIÓN Y ADMINISTRACIÓN DEL CENTRO DE CONVENCIONES Y EXPOSICIONES DE AGUASCALIENTES	7,236	7,236	100%
05608	REHABILITACION DE IMAGEN URBANA, EN SAN JOSE DE GRACIA, PUEBLO MAGICO, MUNICIPIO DE SAN JOSE DE GRACIA, SAN JOSE DE GRACIA	2,352	2,397	98%
05609	Programa Telebachillerato Comunitario 2016	24,037	24,037	100%
05610	REHABILITACION DE INMUEBLE TALLERES GRAFICOS 2ª. ETAPA, AGUASCALIENTES	2,928	3,946	74%
05611	PREVENCIÓN SOCIAL DE LA VIOLENCIA Y LA DELINCUENCIA CON PARTICIPACIÓN CIUDADANA.	1,615	2,136	76%
05612	ACCESO A LA JUSTICIA PARA LAS MUJERES	207	406	51%
05613	FORTALECIMIENTO DE LAS CAPACIDADES DE EVALUACIÓN EN CONTROL DE CONFIANZA	1,662	5,218	32%
05614	RED NACIONAL DE RADIOCOMUNICACIÓN	5,326	6,974	76%
05615	SISTEMAS DE VIDEOVIGILANCIA	1,138	1,220	93%
05616	FORTALECIMIENTO DE PROGRAMAS PRIORITARIOS LOCALES DE LAS INSTITUCIONES DE SEGURIDAD PÚBLICA E IMPARTICIÓN DE JUSTICIA	31,390	43,898	72%
05617	FORTALECIMIENTO DEL SISTEMA PENITENCIARIO NACIONAL Y DE EJECUCIÓN DE MEDIDAS PARA ADOLESCENTES	9,253	15,012	62%
05618	DESARROLLO DE LAS CIENCIAS FORENSES EN LA INVESTIGACIÓN DE HECHOS DELICTIVOS	2,166	7,066	31%
05619	SISTEMA NACIONAL DE INFORMACIÓN (BASES DE DATOS)	2,803	3,798	74%
05620	REGISTRO PÚBLICO VEHICULAR	480	500	96%
05621	SISTEMA NACIONAL DE ATENCIÓN DE LLAMADAS DE EMERGENCIA Y DENUNCIAS CIUDADANAS	1,770	3,236	55%
05622	FORTALECIMIENTO DE CAPACIDADES PARA LA PREVENCIÓN Y COMBATE A DELITOS DE ALTO IMPACTO	281	358	79%
05623	SEGUIMIENTO Y EVALUACIÓN DE LOS DISTINTOS PROGRAMAS	890	900	99%
05624	CONSTRUCCION DE EXPLANADA SOBRE LA PROLONGACION DEL PASO A DESNIVEL EN AVENIDA LOPEZ MATEOS Y CALLE F. ELIZONDO EN LA C	9,026	13,072	69%
05626	CONSTRUCCION DE GASA DE INCORPORACION VIAL DE LA CALLE EDUARDO J. CORREA CON EL PASO A DESNIVEL DE LA AV. LOPEZ MATEOS Y	22,776	40,000	57%
05627	RHABILITACION INTEGRAL DEL ESTACIONAMIENTO DEL JARDIN DE LOS PALACIOS, AGUASCALIENTES	4,287	4,292	100%
05629	CONSTRUCCION DEL COMEDOR EN EL CENTRO DE DESARROLLO COMUNITARIO INSURGENTES, AGUASCALIENTES	900	900	100%
05630	CENTRO DE REHABILITACION SOCIAL AGUASCALIENTES, MODULO 400 INTERNOS, AGUASCALIENTES	546	546	100%
05631	PROGRAMA FORTASEG 2016 MUNICIPIO DE AGUASCALIENTES	64,721	64,724	100%
05632	PROGRAMA FORTASEG 2016 MUNICIPIO DE JESUS MARIA	13,920	13,920	100%
05633	PROGRAMA FORTASEG 2016 MUNICIPIO DE SAN FRANCISCO DE LOS ROMO	2,862	2,862	100%
05634	PROGRAMA NACIONAL DE INGLES 2016	81,164	81,164	100%
05635	Programa "Fortalecimiento a la Atención Médica 2016".	4,210	4,210	100%
05636	Programa Seguro Agropecuario Catastrófico 2016	17,149	17,149	100%
05637	Rendimientos Financieros Programa de Desarrollo Fortalecimiento Competitivo y Comercial de Marcas Hidrocalidad para el Sector Agroindustrial 2015	0	0	73%
05638	Programa "Fondo para el Fortalecimiento de la Infraestructura Estatal y Municipal FFIEM 2016" - Municipio de Asientos	18,195	18,195	100%
05639	Programa "Fondo para el Fortalecimiento de la Infraestructura Estatal y Municipal FFIEM 2016" - Municipio de Calvillo	26,744	26,744	100%
05640	Programa "Fondo para el Fortalecimiento de la Infraestructura Estatal y Municipal FFIEM 2016" - Municipio de Cosío	2,473	2,473	100%
05641	Programa "Fondo para el Fortalecimiento de la Infraestructura Estatal y Municipal FFIEM 2016" - Municipio de El Llano	989	989	100%
05642	Programa "Fondo para el Fortalecimiento de la Infraestructura Estatal y Municipal FFIEM 2016" - Municipio de Jesus María	16,203	16,203	100%
05643	Programa "Fondo para el Fortalecimiento de la Infraestructura Estatal y Municipal FFIEM 2016" - Municipio de Pabellón de Arteaga	8,202	8,202	100%
05644	Programa "Fondo para el Fortalecimiento de la Infraestructura Estatal y Municipal FFIEM 2016" - Municipio de San Francisco de los Romo	5,110	5,110	100%
05645	Programa "Fondo para el Fortalecimiento de la Infraestructura Estatal y Municipal FFIEM 2016" - Municipio de San Jose de Gracia	5,113	5,113	100%
05646	Programa "Fondo para el Fortalecimiento de la Infraestructura Estatal y Municipal FFIEM 2016" - Municipio de Tepezalá	5,934	5,934	100%
05647	CONSTRUCCION DE VIALIDAD LATERAL EN CARRETERA 70 PONIENTE PARA ACCESO A CIUDAD JUSTICIA, (PRIMERA ETAPA), AGUASCALIENTES	10,625	10,625	100%
05648	ESTUDIOS Y PORYECTOS EJECUTIVOS: REMEDIACION AMBIENTAL DE LOS ANTIGUOS TALLERES DE FERROCARRILES, REPORTE FINAL, AGUAS	249	262	95%
05649	REHABILITACION DE TERRAZA CASA DE GOBIERNO, AGUASCALIENTES	573	573	100%
05650	ELABORACION DE LIBRO BLANCO PARA OBRAS DEL FIDEICOMISO 2222, AGUASCALIENTES	1,247	1,270	98%
05651	CONSTRUCCION DE AUDITORIO POLIVALENTE DE COSIO, COSIO	9,424	14,941	63%
05652	CONTINUACION DE OBRAS EN EL COMPLEJO TRES CENTURIAS, CUARTA ETAPA, CONCLUSION DE ESTACIONAMIENTO ORIENTE (OBRA CIVIL E	5,846	7,669	76%
05653	CONTINUACION DE OBRAS EN EL COMPLEJO TRES CENTURIAS, CUARTA ETAPA, SEÑALIZACION Y MOBILIARIO URBANO COFETRECE, AGUASCA	2,867	2,867	100%
05654	CONTINUACION DE OBRAS DEL POLIDEPORTIVO DE RINCON DE ROMOS (INTALACIONES Y PUESTA EN MARCHA DE ALBERCA), RINCON DE ROM	1,322	1,552	85%
05655	AGUA LIMPIA 2016, TODO EL ESTADO, AGUASCALIENTES	1,290	1,290	100%
05656	CONSTRUCCION DEL COMEDOR EN EL CENTRO DE DESARROLLO COMUNITARIO INSURGENTES, AGUASCALIENTES	919	919	100%
05657	RECTIFICACION DEL COLECTOR MARGINAL DEL RIO SAN PEDRO Y OBRAS COMPLEMENTARIAS, PRIMERA ETAPA, AGUASCALIENTES	9,552	9,552	100%
05658	Rendimientos Financieros Programa Fortalecimiento a la Consolidación del Sector Automotriz del Estado de Aguascalientes 2015	0	0	36%
05659	Rendimientos Financieros Programa Proyecto de Escalamiento Competitivo a partir de la Instalación de la Planta Procesadora y Productora de Materiales para la c	0	0	68%
05660	PAVIMENTACION DE LA CARRETERA HACIENDA NUEVA, TRAMO HIPICO TERCER ANILLO, HACIENDA NUEVA, AGUASCALIENTES	1,187	1,230	96%
05661	REGENERACION URBANA, CD. GÓTICA, AGUASCALIENTES	5,663	5,766	98%
05662	CONTRALORIA SOCIAL PROGRAMA PROSAN 2016, TODO EL ESTADO, AGUASCALIENTES	50	50	100%
05663	CONTRALORIA SOCIAL PROGRAMA APAUR 2016, TODO EL ESTADO, AGUASCALIENTES	50	50	100%
05664	ATENCIÓN SOCIAL Y PARTICIPACIÓN COMUNITARIA, APARURAL 2016, TODO EL ESTADO, AGUASCALIENTES	71	71	100%
05665	MONITOREO DE OBRAS DE AÑOS ANTERIORES, APARURAL 2016, TODO EL ESTADO, AGUASCALIENTES	23	23	100%
05666	DESARROLLO INSTITUCIONAL Y FORTALECIMIENTO A EJECUTORES, APARURAL 2016, TODO EL ESTADO, AGUASCALIENTES	231	231	100%
05667	REHABILITACION DE RED DE AGUA POTABLE, CALLE INSURGENTES Y OLIVARES SANTANA, CENTRO LOCALIDAD PABLO ESCALERAS, RINCON D	480	480	100%
05668	REHABILITACION DE RED DE AGUA POTABLE, CALLE CANASTEROS Y POMEZ, BARRIO DE CHORA, LOCALIDAD RINCON DE ROMOS, CABECERA M	0	0	#DIV/0!
05669	REHABILITACION DRENAJE SANITARIO CALLE CANASTEROS Y POMEZ COLONIA BARRIO DE CHORA LOCALIDAD RINCON DE ROMOS, CABECERA	777	777	100%
05670	REHABILITACION DE DRENAJE SANITARIO CALLE SOTO, COLONIA BARRIO DE CHORA LOCALIDAD RINCON DE ROMOS, CABECERA MUNICIPAL, F	322	322	100%
05671	REHABILITACION DE DRENAJE SANITARIO, CALLE AV. REVOLUCION, 4 DE SEPTIEMBRE ORIENTE, GUEL JIMENEZ Y CALLE PABLO ESCALERAS, F	1,116	1,116	100%
05672	REHABILITACION DRENAJE SANITARIO, CALLE INSURGENTES Y OLIVARES SANTANA, LOCALIDAD DE PABLO ESCALERAS, PABLO ESCALERAS, F	1,237	1,237	100%
05673	REHABILITACION DE RED DE AGUA POTABLE, CALLE SOTO, BARRIO DE CHORA, LOCALIDAD DE RINCON DE ROMOS, CABECERA MUNICIPAL, RIN	48	48	100%
05674	CONTINUACION DE OBRAS EN EL COMPLEJO TRES CENTURIAS, CUARTA ETAPA, JARDIN NORTE DE LA BIBLIOTECA CENTENARIO- BICENTENAR	1,884	1,884	100%
05675	CONTINUACION DE OBRAS DEL POLIDEPORTIVO DE RINCON DE ROMOS (OBRA CIVIL Y ACABADOS), RINCON DE ROMOS	2,404	2,448	98%

**Cuenta Pública 2016**  
**Egresos por Programas y Proyectos**  
**Del 1 de enero al 31 de diciembre de 2016**  
**(Miles de Pesos)**

Ente Público:

Secretaría de Finanzas

Clave	Descripción	Devengado	Presupuesto Programado	Eficiencia del Ejercicio
05677	REHABILITACION DRENAJE SANITARIO, CALLE MIGUEL HIDALGO Y 4 DE SEPTIEMBRE PONIENTE, LOCALIDAD DE PABLO ESCALERAS, PABLO ES	656	656	100%
05678	REHABILITACION RED DE AGUA POTABLE, CALLE MIGUEL HIDALGO Y 4 DE SEPTIEMBRE PONIENTE, CENTRO LOCALIDAD PABLO ESCALERAS, P	343	343	100%
05679	REHABILITACION RED DE AGUA POTABLE, CALLE AV. REVOLUCION, 4 DE SEPTIEMBRE ORIENTE, GUEL JIMENEZ Y PABLO ESCALERAS, CENTR	491	491	100%
05680	REHABILITACION RED DE AGUA POTABLE, CALLE MOTOLINIA PONIENTE Y PRIVADA MOTOLINIA, BARRIO DE CHORA, LOCALIDAD RINCON DE RO	406	406	100%
05681	REHABILITACION DRENAJE SANITARIO, CALLE MOTOLINIA PONIENTE Y PRIVADA MOTOLINIA, COLONIA BARRIO DE CHORA, LOCALIDAD DE RINC	1,043	1,043	100%
05682	Programa para la Fiscalización del Gasto Federalizado (PROFIS) 2016	4,816	4,816	100%
05683	PROMOTORES COMUNITARIOS POL 1 Y 2	839	850	99%
05684	ACTUALIZACION DE DIAGNOSTICO POL 1 Y 2	183	200	91%
05685	ATN INT MUJERES Y FAMILIA POL 1	790	810	98%
05686	INTERVENCION SOBRE REPRODUCCION Y SIT RIESGO ACT SEX POL1 Y 2	621	635	98%
05687	ATN MADRES Y PADRES ADOLESCENTES POL 1 Y 2	0	872	0%
05688	HABILIDADES PARA LA VIDA POL 1	57	57	100%
05689	INTERVENCION JOVENES PREVENCIÓN VIOLENCIA POL 1 Y 2	651	660	99%
05690	ACTIVIDADES DEPORTIVAS POL 1 Y 2	279	285	98%
05691	ACTIVIDADES CULTURALES POL 1 Y 2	279	285	98%
05692	BECAS POL 1 Y 2	546	560	98%
05693	JOVENES EN CONFLICTO CON LA LEY POL1	611	622	98%
05694	CAPACITACION SERIGRAFISTAS	110	110	100%
05695	EQUIPAMIENTO SERIGRAFISTAS	430	430	100%
05696	TALLER PARA MUJERES POL1 Y 2	99	100	99%
05697	DERECHOS DE LA INFANCIA Y PREVENCIÓN VIOLENCIA POL 1 Y 2	176	180	98%
05698	PLOMERIA Y ELECTRICIDAD PARA LAS MUJERES POL 1 Y 2	0	400	0%
05699	REPARACION PRENDAS DE VESTIR POL 1 Y 2	0	320	0%
05700	DERECHOS HUMANOS Y EDUCACION PARA LA PAZ POL 1 Y 2	0	230	0%
05701	TALLERES MASCULINIDAD Y PREVENCIÓN VIOLENCIA POL 1 Y 2	0	200	0%
05702	TALLERES PARENTALIDAD POSITIVA POL 1 Y 2	0	100	0%
05703	INTERVENCION TENTATIVA DE SUICIDIO POL1	360	360	100%
05704	REDUCIR CONSUMO ALCOHOL Y DROGAS POL1	800	800	100%
05705	BECAS ESTABLECIMIENTOS RESIDENCIALES ESP EN ADICCIONES POL1	285	300	95%
05717	DIAGNOSTICO NIVEL VIOLENCIA INFANTIL	0	70	0%
05718	CRIANZA LIBRE DE VIOLENCIA	0	30	0%
05726	INTERVENCION TENTATIVA DE SUICIDIO POL2	900	900	100%
05727	REDUCIR CONSUMO ALCOHOL Y DROGAS POL2	125	125	100%
05728	BECAS ESTABLECIMIENTOS RESIDENCIALES ESP EN ADICCIONES POL2	285	300	95%
05730	MURALES	0	1,086	0%
05731	ACADEMIA DE FUTBOL	0	1,823	0%
05732	INICIATIVA PRODUCTIVA PARA MUJERES	838	863	97%
05733	INICIATIVA PRODUCTIVA PARA JOVENES	835	863	97%
05735	HOGAR DE LOS SUEÑOS	298	400	74%
05737	INDICADORES	838	840	100%
05738	PLAZA DE LA SOBERANA CONVENCION Y SERVICIOS EN EL COSTADO PONIENTE DEL TEATRO MORELOS Y EDIFICIO TELECOM, PLAZA JESUS F	12,485	13,923	90%
05739	CONSTRUCCION DE LIENZO CHARRO EN LA ISLA SAN MARCOS, 3A. ETAPA, AGUASCALIENTES	18,609	20,102	93%
05740	CERESO FEMENIL, CONSOLIDACION, AGUASCALIENTES	3,718	3,718	100%
05741	Rendimientos Financieros Programa Seguro Popular 2016	721	721	100%
05742	Programa Becas de Apoyo de la Práctica Intensiva y al Servicio Social (BAPISS) 2016	5,293	5,293	100%
05743	Tuberculosis (AFASPE 2016).	68	68	100%
05744	PROSPERA Programa de Inclusión Social 2016	24,660	24,660	100%
05745	CONSTRUCCION DE INFRAESTRUCTURA SOCIAL EN LA EX VILLA CHARRA DE AGUASCALIENTES, SECCION 2, PARQUE, CIRCUITO CANINOS, ARE	14,955	17,644	85%
05746	CONSTRUCCION DE INFRAESTRUCTURA SOCIAL EN LA EX VILLA CHARRA DE AGUASCALIENTES, SECCION 1, FORO AL AIRE LIBRE, FACHADAS,	6,760	9,174	74%
05747	APOYO ESTATAL PARA LA CONTRAPARTE MUNICIPAL PARA FORMALIZAR EL PROGRAMA DE APOYO A LA VIVIENDA FONHAPO 2016 EN EL MUNI	7,006	7,006	100%
05748	PERFORACION DE POZO, EQUIPAMIENTO, LINEA DE CONDUCCION Y ALIMENTACION, TANQUE ELEVADO Y AMPLIACION DE RED DE DISTRIBUCI	1,604	1,604	100%
05749	REUBICACION DE LAS OFICINAS CORPORATIVAS DE TELECOM: REHABILITACION DE EDIFICIO PARA NUEVAS OFICINAS DE TELECOM, AGUASCA	2,231	2,298	97%
05750	EQUIPAMIENTO DEL COMEDOR DEL CENTRO DE DESARROLLO COMUNITARIO INSURGENTES, FRACC. INSURGENTES, AGUASCALIENTES	268	271	99%
05751	SUPERVISION TECNICA DE LAS OBRAS APAUR 2016 POR ADMINISTRACION, TODO EL ESTADO, AGUASCALIENTES	154	154	100%
05752	SUPERVISION TECNICA DE LAS OBRAS APARURAL 2016, TODO EL ESTADO, AGUASCALIENTES	23	23	100%
05753	SUPERVISION TECNICA DE LAS OBRAS PROSAN 2016 POR ADMINISTRACION, TODO EL ESTADO, AGUASCALIENTES	0	0	#DIV/0!
05754	SUPERVISION TECNICA DE LAS OBRAS APAUR 2016 POR CONTRATO, TODO EL ESTADO, AGUASCALIENTES	93	93	100%
05755	SUMINISTRO Y COLOCACION DE DOMO EN HANGAR DE GOBIERNO DEL ESTADO, AGUASCALIENTES	30	30	100%
05756	SUPERVISION TECNICA DE LAS OBRAS PROSAN 2016 POR CONTRATO, TODO EL ESTADO, AGUASCALIENTES	0	0	#DIV/0!
05757	CONTINUACION DE OBRAS EN EL COMPLEJO TRES CENTURIAS, CUARTA ETAPA, DESMANTELAMIENTO Y DISPOSICION FINAL DE LAMINAS DE A	986	987	100%
05758	CONTINUACION DE OBRAS EN EL COMPLEJO TRES CENTURIAS, CUARTA ETAPA, RECUPERACION DE TANQUE DE AGUA, AGUASCALIENTES	672	672	100%
05759	AMPLIACION DE RED DE DRENAJE SANITARIO EN COLONIA FRATERNIDAD, CABECERA MUNICIPAL, RINCON DE ROMOS	209	209	100%
05760	Programa de Fortalecimiento a la Calidad Educativa 2016	5,961	5,961	100%
05761	Programa Nacional de Becas 2016	2,795	2,795	100%
05762	CONTRUCCION DE 365 ACCIONES DE VIVIENDA (RECAMARA ADICIONAL), VARIAS LOCALIDADES, TODO EL ESTADO	19,000	19,000	100%
05763	OCULTAMIENTO DE LAS REDES DE ENERGIA ELECTRICA EN LA CABECERA MUNICIPAL DE SAN JOSE DE GRACIA, PUEBLO MAGICO MUNICIPIO D	7,917	7,917	100%
05764	RESERVA DEL PDE 2015	0	82	0%
05765	PREVENCIÓN DE ACCIDENTES EN GRUPOS VULNERABLES (AFASPE 2016).	350	350	100%
05766	Programa Apoyo para Solventar Gastos Inherentes a la Operación y Prestación de Servicios en Educación en el Estado 2016	42,000	42,000	100%
05767	CENTRO DE REINSECCIÓN SOCIAL PRODUCTIVO DE AGUASCALIENTES	314	6,136	5%
05768	Programa Seguro Médico Siglo XXI 2016	30,620	31,730	97%
05769	ESTUDIOS Y PROYECTOS EJECUTIVOS, ANTEPROYECTO Y PROYECTO EJECUTIVO DEL FORO AL AIRE LIBRE DEL ACUEDUCTO, REAL DE ASIEN	832	835	100%
05770	PROGRAMA FOMENTO GANADERO	3,750	3,750	100%
05771	Programa Nacional de Convivencia Escolar 2016	370	370	100%
05774	CONSTRUCCION DE ARCHIVO DOCUMENTAL, 1A. ETAPA, AGUASCALIENTES	1,927	3,000	64%
05775	CONSTRUCCION DE INFRAESTRUCTURA SOCIAL EN LA EX VILLA CHARRA DE AGUASCALIENTES, SECCION 1, FORO AL AIRE LIBRE, FACHADAS,	9,000	9,000	100%
05776	MODERNIZACION DEL ACCESO A PALO ALTO, EL LLANO, EN CARR. EST. NO. 43, SAN ISIDRO- LA SOLEDAD, PALO ALTO, EL LLANO	3,264	3,264	100%
05777	MODERNIZACION DEL ACCESO A PALO ALTO, EL LLANO, EN CARR. EST. NO. 43, SAN ISIDRO- LA SOLEDAD, PALO ALTO, EL LLANO	204	204	100%
05778	PERFORACION DE POZO, EQUIPAMIENTO, LINEA DE CONDUCCION Y ALIMENTACION, TANQUE ELEVADO Y AMPLIACION DE RED DE DISTRIBUCI	514	514	100%
05779	MODERNIZACION DEL ACCESO A PALO ALTO, EL LLANO, EN CARR. EST. NO. 43, SAN ISIDRO-LA SOLEDAD, PALO ALTO, EL LLANO	2,161	2,161	100%

**Cuenta Pública 2016**  
**Egresos por Programas y Proyectos**  
**Del 1 de enero al 31 de diciembre de 2016**  
**(Miles de Pesos)**

**Ente Público: Secretaría de Finanzas**

Clave	Descripción	Devengado	Presupuesto Programado	Eficiencia del Ejercicio
05780	MODERNIZACIÓN DEL ACCESO A PALO ALTO, EL LLANO, EN CARR. EST. NO. 43, SAN ISIDRO-LA SOLEDAD, PALO ALTO, EL LLANO	277	281	98%
05781	REHABILITACION RED DE AGUA POTABLE, CALLE SOTO, BARRIO DE CHORA, LOCALIDAD RINCON DE ROMOS, CABECERA MUNICIPAL, RINCON D	131	131	100%
05782	PERFORACION DE POZO, EQUIPAMIENTO, LINEA DE CONDUCCION Y ALIMENTACION, TANQUE ELEVADO Y AMPLIACION DE RED DE DISTRIBUCION	4,395	4,395	100%
05784	CONSTRUCCION DE COMEDOR COMUNITARIO EN SAN RAFAEL, TEPEZALA, SAN RAFAEL, TEPEZALA	2,111	2,111	100%
05785	Programa Provisiones para la Armonización Contable 2016	777	777	100%
05786	REINTEGRO DE RECURSOS POR AUDITORIA "AGS/REGIONALES-SEFI/14", PROGRAMAS REGIONALES (PRORE) DEL EJERCICIO 2012, AGUASCALIENTES	138	138	100%
05787	Programa de Inclusión y Equidad Educativa 2016	2,115	2,115	100%
05788	Fondo para el Desarrollo Regional Sustentable de Estados y Municipios Mineros 201-Estatal 2016 - Municipio de Tepezalá	4,848	4,848	100%
05789	Fondo para el Desarrollo Regional Sustentable de Estados y Municipios Mineros 201-Estatal 2016 - IIFEA	700	700	100%
05790	Programa Apoyos para la Protección de las Personas en Estados de Necesidad 2016	3,002	3,002	100%
05791	Programa Pago de Incentivos a las Figuras Educativas de Tutores y Asesores Técnico Pedagógicos del Ciclo Escolar 2014-2015 2016.	727	727	100%
05792	Programa Pago de Incentivos a las Figuras Educativas de Tutores y Asesores Técnico Pedagógicos del Ciclo Escolar 2014-2015 2016. (Registro Virtual)	2,271	2,271	100%
05793	REHABILITACION DEL CENTRO DE EDUCACION AMBIENTAL Y RECREATIVO RODOLFO LANDEROS GALLEGOS, AGUASCALIENTES	2,497	2,500	100%
05794	Programa Fondo para Fortalecer la Autonomía de Gestión en Planteles de Educación Media Superior 2016	3,424	3,424	100%
05795	CONTINUACIÓN DE OBRAS EN EL COMPLEJO TRES CENTURIAS, CUARTA ETAPA, OFICINAS DE INFRAESTRUCTURA CARRETERA, AGUASCALIENTES	560	876	64%
05796	CONTINUACIÓN DE OBRAS EN EL COMPLEJO TRES CENTURIAS, CUARTA ETAPA, INSTALACIÓN DEL SILBATO, AGUASCALIENTES.	1,745	1,813	96%
05797	F.P.C. GASTOS CATASTRÓFICOS 2016	85,083	85,085	100%
05798	CONSTRUCCION DEL CENTRO DE IDEOMAS, COFETRECE, AGUASCALIENTES	9,357	9,357	100%
05799	CONSTRUCCION DEL CENTRO DE IDEOMAS, COFETRECE, AGUASCALIENTES	158	3,592	4%
05800	Programa Fomento Ganadero 2016	15,750	15,750	100%
05801	BODEGA DE EVIDENCIAS, EDIFICIO DE AVERIGUACIONES PREVIAS, ETAPA 2, COL. SAN LUIS, AGUASCALIENTES	999	1,000	100%
05802	CONSTRUCCION DEL CENTRO DE OPERACION ESTRATEGICA COE'S, 1A ETAPA, COL. SAN LUIS, AGUASCALIENTES	3,833	4,000	96%
05803	CONTINUACION DE OBRAS EN EL COMPLEJO TRES CENTURIAS, CUARTA ETAPA, CAFETERIA DEL MUSEO ESPACIO CIUDAD DE LAS ARTES (MUSEO DE LAS ARTES)	337	337	100%
05804	PLAZA DE LA SOBERANA CONVENCION Y SERVICIOS EN EL COSTADO PONIENTE DEL TEATRO MORELOS Y EDIFICIO TELECOM, PLAZA DE SERVICIOS	5,480	8,938	61%
05805	CONTINUACIÓN DE OBRAS EN EL COMPLEJO TRES CENTURIAS, CUARTA ETAPA, OBRAS COMPLEMENTARIAS DE SALA DE CONCIERTOS, AGUASCALIENTES	2,379	5,347	44%
05806	PROGRAMA CALIDAD EN LA ATENCION MEDICA 2016	297	297	100%
05807	CONSTRUCCION DE POLIFORUM EN INSTALACIONES DE LA ESCUELA NORMAL DEL ESTADO, AGUASCALIENTES	7,071	15,000	47%
05808	PROGRAMAS REGIONALES (PRORE) 2016. MUNICIPIO DE AGUASCALIENTES	87,103	87,104	100%
05809	PROGRAMAS REGIONALES (PRORE) 2016. MUNICIPIO DE CALVILLO	27,751	27,751	100%
05810	PROGRAMAS REGIONALES (PRORE) 2016. MUNICIPIO DE JESUS MARIA	31,694	31,694	100%
05811	PROGRAMAS REGIONALES (PRORE) 2016. MUNICIPIO DE SAN FRANCISCO DE LOS ROMO	10,000	10,000	100%
05812	PROGRAMAS REGIONALES (PRORE) 2016. MUNICIPIO DE COSÍO	20,001	20,001	100%
05813	PROGRAMAS REGIONALES (PRORE) 2016. MUNICIPIO DE SAN JOSE DE GRACIA	5,293	5,293	100%
05814	PROGRAMAS REGIONALES (PRORE) 2016. MUNICIPIO DE ASIENTOS	6,101	6,101	100%
05815	CONSTRUCCIÓN CIUDAD JUSTICIA FASP 2011 RENDIMIENTOS	928	928	100%
05816	PROGRAMA COMUNIDAD DIFERENTE 2016	1,600	1,600	100%
05817	RENDIMIENTOS FINANCIEROS PROGRAMA FOMENTO GANADERO 2016	0	22	0%
05818	RESERVA PROGRAMA NACIONAL DE PREVENCIÓN AL DELITO (PRONAPRED) 2016	0	31	0%
05819	RENDIMIENTOS FINANCIEROS PROGRAMA NACIONAL DE PREVENCIÓN AL DELITO (PRONAPRED) 2016	0	35	0%
05820	CONTRALORÍA SOCIAL POL 1 Y 2	495	500	99%
05826	Programas Regionales (PRORE) 2016-2 - Municipio de Jesus Maria	5,000	5,001	100%
05827	Programas Regionales (PRORE) 2016-2 - Municipio de Calvillo	8,700	8,700	100%
05828	Programas Regionales (PRORE) 2016-2 - Municipio de Pabellón de Arteaga	16,001	16,001	100%
05829	Programa Fortalecimiento Financiero para Inversión 2016 "B" - Municipio de Aguascalientes	32,793	32,871	100%
05830	Programa Fortalecimiento Financiero para Inversión 2016 "B" - Municipio de Asientos	12,317	12,317	100%
05831	Programa Fortalecimiento Financiero para Inversión 2016 "B" - Municipio de Calvillo	16,500	16,500	100%
05832	Programa Fortalecimiento Financiero para Inversión 2016 "B" - Municipio de Jesus Maria	59,795	59,795	100%
05833	Programa Fortalecimiento Financiero para Inversión 2016 "B" - Municipio de Pabellón de Arteaga	1,400	1,400	100%
05834	Programa Fortalecimiento Financiero para Inversión 2016 "B" - Municipio de Tepezalá	6,000	6,000	100%
05835	Uno al Millar Programa Convenio de Coordinación para el Otorgamiento de un Subsidio en Materia de Fortalecimiento de la Oferta Turística en el Marco del Programa	20	20	100%
05836	PREVENCIÓN Y TRATAMIENTO DE ADICIONES 2016	1,541	1,541	100%
05837	PROGRAMA REGULACIÓN Y VIGILANCIA DE ESTABLECIMIENTOS Y SERVICIOS DE ATENCIÓN MÉDICA G005 2016	1,200	1,200	100%
05838	PROGRAMA PROYECTOS DE DESARROLLO REGIONAL (PRODERE) 2016 - MUNICIPIO DE SAN JOSÉ DE GRACIA	10,572	10,572	100%
05839	FAM-HEB 2008	0	0	100%
05840	FAM-HEB RENDIMIENTOS FINANCIEROS 2008	40	40	100%
05841	FAM-HEB 2009	0	0	100%
05843	FAM-HEB 2010	2,207	2,207	100%
05844	FAM-HEB RENDIMIENTOS FINANCIEROS 2010	679	679	100%
05845	FAM-HEB 2011	10	10	100%
05846	FAM-HEB RENDIMIENTOS FINANCIEROS 2011	56	56	100%
05847	FAM-HEB 2012	500	500	100%
05848	FAM-HEB RENDIMIENTOS FINANCIEROS 2012	219	219	100%
05849	PROGRAMA PARA EL DESARROLLO INTEGRAL DE HABILIDADES EMPRENDEDORAS DE MUJERES DE 15 A 17 AÑOS 2016	3,674	3,677	100%
05850	PROGRAMA PLAN DE APOYO A LA CALIDAD EDUCATIVA Y LA TRANSFORMACIÓN DE LAS ESCUELAS NORMALES 2016.	12,938	12,938	100%
05851	PROGRAMA ESTÍMULOS A LA INNOVACIÓN 2016	250	250	100%
05852	PROGRAMA DE FOMENTO A LA EXPANSIÓN PROFESIONALIZACIÓN E INNOVACIÓN DE MIPMES DEL ESTADO DE AGUASCALIENTES 2016	1,520	1,520	100%
05853	PROGRAMA INSTALACIÓN DE UNA NUEVA LÍNEA DE PRODUCCIÓN DE AUTOPARTES CON INYECCIÓN DE PLÁSTICO 2016	1,000	1,000	100%
05854	PROGRAMA MEJORA TÚ NEGOCIO AGUASCALIENTES 2016	500	500	100%
05855	PROGRAMA PABELLÓN EMPRENDEDOR HIDROCALIDAD 2016	1,740	1,740	100%
05856	Uno al Millar Programa Convenio de Coordinación para el Otorgamiento de un Subsidio en Materia de Desarrollo de Destinos Turísticos Diversificados en el Marco del Programa	1	1	100%
05857	Infraestructura para el Hábitat 2016	0	0	#DIV/0!
05858	CONSTRUCCION DE LIENZO CHARRO, VILLA JUAREZ, ASIENTOS	1,865	1,865	100%
05859	PAGO DE DERECHOS DE ALINEAMIENTO ANTE LAS INSTANCIAS MUNICIPALES DEL ESTADO, AGUASCALIENTES	105	273	39%
05860	CENTRO DE JUSTICIA ALTERNATIVA, ETAPA 4, PABELLON DE ARTEAGA	2,805	4,000	70%
05861	CENTRO DE JUSTICIA ALTERNATIVA, ETAPA 4, PABELLON DE ARTEAGA	0	100	0%
05862	Programa "Infraestructura, Rehabilitación y Equipamiento de Espacios Alimentarios (SIREEA) 2016.	471	471	100%
05863	PROGRAMA ACTUALIZACIÓN DE CONCEPTO GRÁFICO, FÍSICO Y DIGITAL DE CENTRO COMERCIAL "PLAZA VESTIR" MERCADO ICÓNICO DE LA INDUSTRIA PANIFICADORA EN AGUASCALIENTES 2016	1,600	1,600	100%
05864	PROGRAMA DE FORTALECIMIENTO PRODUCTIVO Y COMERCIAL DE LA INDUSTRIA PANIFICADORA EN AGUASCALIENTES 2016	585	585	100%
05865	PROGRAMA FORTALECIMIENTO DEL CLÚSTER AUTOMOTRIZ DEL ESTADO DE AGUASCALIENTES 2016	800	800	100%
05866	PROGRAMA SISTEMA ACCELERADO DE EMPRENDIMIENTO PRODUCTIVO 2016	360	360	100%

**Cuenta Pública 2016**  
**Egresos por Programas y Proyectos**  
**Del 1 de enero al 31 de diciembre de 2016**  
**(Miles de Pesos)**

**Ente Público: Secretaría de Finanzas**

Clave	Descripción	Devengado	Presupuesto Programado	Eficiencia del Ejercicio
05867	PROGRAMA GASTRONOMIA TRADICIONAL INTERNACIONAL 2016	500	500	100%
05868	PROGRAMA FORTALECIMIENTO DEL SECTOR AGROINDUSTRIAL VITIVINICOLA DE AGUASCALIENTES 2016	1,000	1,000	100%
05869	PROGRAMA FORTALECIMIENTO COMERCIAL DE 10 MIPYMES DE LA MARCA HIDROCALIDAD EN EL ESTADO DE AGUASCALIENTES 2016	1,355	1,355	100%
05870	PROGRAMA SEGURO POPULAR (MEDICAMENTO) 2016	34,079	34,079	100%
05871	CONSTRUCCION DE CIUDAD JUSTICIA FASP 2009	98	98	100%
05872	CONSTRUCCION DE CIUDAD JUSTICIA RENDIMIENTOS FASP 2009	16	16	100%
05873	CONSTRUCCION DE CIUDAD JUSTICIA FASP 2010	679	679	100%
05874	PROCESO DE TRANSICIÓN DE GOBIERNO	3,605	6,088	59%
05875	PROGRAMA CAMPAMENTO EMPRENDEDOR V.3.0 2016	500	500	100%
05876	PROGRAMA PARA EL DESARROLLO DE LA INDUSTRIA DEL SOFTWARE (PROSOFT) 2016	4,203	4,204	100%
05878	PROGRAMA UPGRADE EVENTO PARA IMPULSAR EN EL EMPRENDIMIENTO DE T.I. 2016.	200	200	100%
05879	CONSTRUCCION DE CIUDAD JUSTICIA RENDIMIENTOS FASP 2010	124	124	100%
05880	CONSTRUCCION DE CIUDAD JUSTICIA RENDIMIENTOS FASP 2012	146	146	100%
05881	CONSTRUCCION DE CIUDAD JUSTICIA RENDIMIENTOS FASP 2013	85	85	100%
05882	PROGRAMA TECNOFORO 2016.	150	150	100%
05883	PROGRAMA GENERACIÓN DE EMPRENDEDORES A TRAVÉS DE LA EDUCACIÓN INSTITUCIONAL EN EL ESTADO DE AGUASCALIENTES 2016.	1,300	1,300	100%
05884	PROGRAMA SEGURO POPULAR (COMPENSACIÓN ECONÓMICA) 2016	14	14	100%
05886	RENDIMIENTOS FINANCIEROS FONDO DE APOYO A MIGRANTES 2016	0	0	0%
05887	UNO AL MILLAR PROGRAMA FORTALECIMIENTO FINANCIERO PARA INVERSIÓN 2016 "A"	15	15	100%
05888	PROGRAMA SINERGIA: PROGRAMA DE ACELERACION PARA EMPRESAS DE ALTO IMPACTO 2016	400	400	100%
05889	FIDEICOMISO IRREVOCABLE DE ADMINISTRACIÓN # F/3160 DENOMINADO FONDO DE ESTABILIZACIÓN	100,000	100,000	100%
05890	Programas Regionales 2016-3. Municipio de Aguascalientes	150,000	150,018	100%
05891	Fortalecimiento Financiero para Inversión 2016-C. Municipio de Rincón de Romos.	2,225	2,235	100%
05892	Fortalecimiento Financiero para Inversión 2016-C. Municipio de Calvillo.	2,300	2,300	100%
05893	Fortalecimiento Financiero para Inversión 2016-C. Municipio de Jesus Maria	1,299	1,299	100%
05894	Fortalecimiento Financiero para Inversión 2016-C. Municipio de Asientos	1,583	1,583	100%
05895	Fortalecimiento Financiero para Inversión 2016-C. Municipio de Aguascalientes.	7,000	7,000	100%
05896	Fortalecimiento Financiero para Inversión 2016-C. Municipio de San Jose de Gracia	1,708	1,708	100%
05897	Programa Presupuestario Expansión de la Educación Media Superior y Superior 2016.	36,200	36,200	100%
05898	FONDO METROPOLITANO 2016	95,455	95,455	100%
05899	AFASPE 2016 VIH SIDA e ITS	550	550	100%
05900	PROGRAMA PRESUPUESTARIO EXPANSIÓN DE LA EDUCACIÓN MEDIA SUPERIOR Y SUPERIOR 2016 – INSTITUTO TECNOLÓGICO DE PABELLÓN	9,083	9,083	100%
05901	PROGRAMA PRESUPUESTARIO EXPANSIÓN DE LA EDUCACIÓN MEDIA SUPERIOR Y SUPERIOR 2016 – INSTITUTO TECNOLÓGICO DEL EL LLANO	10,000	10,000	100%
05903	CONSTRUCCION DE 219 ACCIONES DE AMPLIACION (95 RECAMARAS ADICIONALES) Y MEJORAMIENTO DE VIVIENDA (95 TECHOS + 29 PISOS), ET	6,581	6,581	100%
05904	TECHUMBRE PARA TEMPLO "DIVINO NIÑO DE JESUS" COL. LAS TORRES, GUADALUPE DE ATLAS, ASIENOS	1,128	1,128	100%
05905	CONTINUACION DE OBRAS EN EL COMPLEJO TRES CENTURIAS, CUARTA ETAPA, TRABAJOS ESPECIALES EN COFETRECE, AGUASCALIENTES	855	881	97%
05906	LEVANTAMIENTO ARQUITECTONICO Y DE INSTALACIONES HIDRAULICAS Y ELECTRICAS DEL CERESO DE EL LLANO, EL LLANO	653	705	93%
05907	LEVANTAMIENTO ARQUITECTONICO Y DE INSTALACIONES HIDRAULICAS Y ELECTRICAS DEL CERESO FEMENIL, AGUASCALIENTES	350	350	100%
05908	CONTROL Y SEGUIMIENTO DE LAS OBRAS DE INFRAESTRUCTURA DE LOS PROGRAMAS FEDERALES BAJO LE EJECUCION DEL ESTADO, VARIAS	480	1,100	44%
05909	MODERNIZACION DEL BULEVAR DE ACCESO NORTE A SAN FCO. DE LOS ROMO, TRAMO DE LA CALLE VICENTE GUERRERO HASTA LA DESVIACI	5,942	7,895	75%
05910	MODERNIZACION Y AMPLIACION DE LA AVENIDA EUGENIO GARZA SADA, TRAMO SALIDA NORTE DE LOS POCITOS- AV. ARROYO EL MOLINO, JES	1,620	1,620	100%
05911	PROYECTO EJECUTIVO DE LA CONSTRUCCION DE AV. GARZA SADA- LIBRAMIENTO POCITOS (AGS.- JESUS MARIA), AGUASCALIENTES	486	486	100%
05912	ESTACIONAMIENTO ANEXO AL VELODROMO, COFETRECE, AGUASCALIENTES	7,913	9,822	81%
05913	CONSTRUCCION DE MAUSOLEO JESUS F. CONTRERAS, MUSEO DE AGUASCALIENTES, AGUASCALIENTES	1,344	1,900	71%
05914	EQUIPAMIENTO DE UNIDAD MEDICA PRIMERA ETAPA (CONSULTORIO PERIFERICO), AV. CULTURA OTOMI, ESQUINA LOMA DEL JABALI, FRACC. V	825	825	100%
05915	EQUIPAMIENTO DE POZO, LINEA DE CONDUCCION Y ALIMENTACION, TANQUE ELEVADO Y AMPLIACION DE RED DE DISTRIBUCION DE AGUA POT	123	123	100%
05916	EQUIPAMIENTO DE POZO, LINEA DE CONDUCCION Y ALIMENTACION, TANQUE ELEVADO Y AMPLIACION DE RED DE DISTRIBUCION DE AGUA POT	589	589	100%
05917	REINGENIERIA Y REHABILITACION DE PLANTA DE TRATAMIENTO DE AGUAS RESIDUALES DE LA CIUDAD DE 2,000 U.S., TERCERA ETAPA (EJERC	21,488	21,488	100%
05918	CONSTRUCCION DE UNIDAD MEDICA PRIMERA ETAPA (CONSULTORIO PERIFERICO), AV. CULTURA OTOMI, ESQUINA LOMA DEL JABALI, FRACC.	5,000	5,000	100%
05919	REHABILITACION RED DE CONDUCCION DE AGUA POTABLE, CALLE MOTOLINIA PONIENTE, BARRIO DE CHORA, LOCALIDAD DE RINCON DE ROM	207	207	100%
05920	REPOSICION DE POZO DE AGUA POTABLE Y EQUIPAMIENTO ELECTROMECANICO EN XIV ZONA MILITAR, AGUASCALIENTES	2,888	2,888	100%
05923	CONSTRUCCION DE EMPEDRADO CON RÓDERAS, GUARNICIONES Y BANQUETAS, RED DE ALCANTARILLADO Y RED DE AGUA POTABLE, CALLE	325	325	100%
05924	CARGA, TRANSPORTE Y DESCARGA DE CONTENEDORES QUE INCLUYEN EL JUEGO RIO SALVAJE, AGUASCALIENTES	296	300	98%
05925	REHABILITACION RED DE CONDUCCION DE AGUA POTABLE, CALLE MOTOLINIA PONIENTE, BARRIO DE CHORA, LOCALIDAD DE RINCON DE ROM	26	26	100%
05926	REHABILITACION RED DE CONDUCCION DE AGUA POTABLE, CALLE MOTOLINIA PONIENTE, BARRIO DE CHORA, LOCALIDAD DE RINCON DE ROM	123	123	100%
05927	REHABILITACION RED DE CONDUCCION DE AGUA POTABLE, CALLE MOTOLINIA PONIENTE, BARRIO DE CHORA, LOCALIDAD DE RINCON DE ROM	12	12	100%
05928	CONSOLIDACION PLAZA COSMOS, FRACC. COSMOS, CABECERA MUNICIPAL, PABELLON DE ARTEAGA	524	600	87%
05929	CONSTRUCCION PARQUE DEL BOSQUE DE LOS CHANEQUES I, COL. POPULAR, CABECERA MUNICIPAL, PABELLON DE ARTEAGA	4,776	5,400	88%
05930	SUMINISTRO Y COLOCACION DE FILTROS Y REPARACION DE ALBERCA EN EL IESPA, AGUASCALIENTES	7	7	100%
05932	SUMINISTRO Y COLOCACION DE FILTROS Y REPARACION DE ALBERCA EN EL IESPA, AGUASCALIENTES	1	1	100%
05933	SUMINISTRO Y COLOCACION DE FILTROS Y REPARACION DE ALBERCA EN EL IESPA, AGUASCALIENTES	372	372	100%
05934	MEJORAMIENTO DEL CERESO EL LLANO, PALO ALTO, EL LLANO	1,537	1,549	99%
05935	OBRAS EXTERIORES HOSPITAL GENERAL MIGUEL HIDALGO 200 CAMAS, AGUASCALIENTES	15,000	15,000	100%
05936	OBRAS EXTERIORES HOSPITAL GENERAL MIGUEL HIDALGO 200 CAMAS, AGUASCALIENTES	2,547	10,000	25%
05949	AMPLIACION DE RED DE AGUA POTABLE A TANQUE ELEVADO CON COLONIA IGNACIO DOMINGUEZ (EL REALENGO), COLONIA IGNACIO DOMING	2,247	2,247	100%
05950	CONSTRUCCION DE RED DE ALCANTARILLADO, VARIAS CALLES EN COLONIA IGNACIO DOMINGUEZ (EL REALENGO), COLONIA IGNACIO DOMING	1,507	1,507	100%
05951	APOYO FINANCIERO AL GOBIERNO MUNICIPAL DE JESUS MARIA, COMO APORTACION ESTATAL PARA LA REALIZACION DE OBRAS DEL PROGRA	3,461	3,461	100%
05952	APOYO FINANCIERO AL GOBIERNO MUNICIPAL DE AGUASCALIENTES, COMO APORTACION ESTATAL PARA LA REALIZACION DE OBRAS DEL PRC	3,055	3,055	100%
05955	APOYO FINANCIERO AL GOBIERNO MUNICIPAL DE PABELLON DE ARTEAGA COMO APORTACION ESTATAL PARA LA REALIZACION DE OBRAS DE	4,000	4,000	100%
05960	REHABILITACION DRENAJE SANITARIO, CALLE BENITO JUAREZ Y 4 DE SEPTIEMBRE ORIENTE, LOCALIDAD PABLO ESCALERAS, PABLO ESCALE	368	368	100%
05961	REHABILITACION DE ACOMETIDA EN MEDIA TENSION EN OFICINAS DE LA SICOM, AGUASCALIENTES	50	50	100%
05962	CONCLUSION Y OBRA COMPLEMENTARIA DEL CENTRO DE CONVENCIONES Y EXPOSICIONES DE AGUASCALIENTES, ISLA SAN MARCOS, AGUAS	768	775	99%
05963	CONCLUSION Y OBRA COMPLEMENTARIA DEL CENTRO DE CONVENCIONES Y EXPOSICIONES DE AGUASCALIENTES, ISLA SAN MARCOS, AGUAS	1,923	1,923	100%
05964	OBRA COMPLEMENTARIA, HOSPITAL GENERAL MIGUEL HIDALGO 200 CAMAS, AGUASCALIENTES	2,317	3,045	76%
05965	CONTINUACION DE OBRAS EN EL COMPLEJO TRES CENTURIAS, CUARTA ETAPA, FORO DE CONVENCIONES Y EXPOSICIONES "INSTALACIONES	1,445	1,447	100%
05966	CONSTRUCCION DE COMEDOR ESCOLAR ANDANAC EN LA CABECERA MUNICIPAL DE PALO ALTO EN EL MUNICIPIO DE EL LLANO, PALO ALTO, E	250	250	100%
05967	ESTUDIOS Y PROYECTOS EJECUTIVOS, ELABORACION DE DICTAMEN DE ESTACIONAMIENTO ORIENTE DEL COMPLEJO FERROCARRILERO TRES	153	240	64%
05968	CONSTRUCCION DE LINEA ELECTRICA Y SUBESTACION PARA EL SERVICIO DE LA CASA DE MATANZA, CAMINO EJIDO LAS AMAPOLAS, COSIO	228	228	100%
05969	SUMINISTRO Y COLOCACION DE FILTROS Y REPARACION DE ALBERCA EN EL IESPA, AGUASCALIENTES	16	16	100%
05970	PROGRAMA INSTALACIÓN DE UN CENTRO DE DISEÑO Y LABORATORIO PARA PRUEBAS DE CIRCUITOS MICRO ELECTRÓNICOS 2016	300	300	100%

**Cuenta Pública 2016**  
**Egresos por Programas y Proyectos**  
**Del 1 de enero al 31 de diciembre de 2016**  
**(Miles de Pesos)**

**Ente Público: Secretaría de Finanzas**

Clave	Descripción	Devengado	Presupuesto Programado	Eficiencia del Ejercicio
05971	PROGRAMA INCREMENTO A LA PRODUCTIVIDAD Y RENTABILIDAD DE 10 EMPRESAS TEXTILERA HIDROCALIDAS 2016	1,260	1,260	100%
05972	PROGRAMA DE IMPULSO A LA COMPETITIVIDAD DE 20 PEQUEÑAS EMPRESAS DEL SECTOR SERVICIOS DEL ESTADO DE AGUASCALIENTES 2016	557	557	100%
05977	APOYO FINANCIERO AL GOBIERNO MUNICIPAL DE SAN FRANCISCO DE LOS ROMO, COMO APORTACION ESTATAL PARA LA REALIZACION DE OBRAS	1,250	1,250	100%
05979	CONTINUACION DE OBRAS EN EL COMPLEJO TRES CENTURIAS, CUARTA ETAPA, CONCLUSION DE CENTRO DE CONVENCIONES FORO TRECE N	3,015	3,027	100%
05980	CONTINUACION DE OBRAS EN EL COMPLEJO TRES CENTURIAS, CUARTA ETAPA, SALA DE CONCIERTOS ACABADOS COMPLEMENTARIOS, AGUA	1,139	1,747	65%
05981	OBRAS EXTERIORES CONEXION CENTRO DE EXPOSICIONES Y ESPECTACULOS, ISLA SAN MARCOS, AGUASCALIENTES	762	762	100%
05982	CONTINUACION DE OBRAS EN EL COMPLEJO TRES CENTURIAS, CUARTA ETAPA, EQUIPAMIENTO ADHERIDO DE LA SALA DE CONCIERTOS, AGU	1,828	4,931	37%
05984	TRABAJOS COMPLEMENTARIOS PARA LA TERMINACION DE LA AVENIDA INDEPENDENCIA, TRAMO TERCER ANILLO- PASEOS DE AGUASCALIENT	4,407	4,500	98%
05985	CONSTRUCCION DE EDIFICIO ANEXO DE SERVICIOS PERICIALES, 2A. ETAPA, COL. SAN LUIS, AGUASCALIENTES	753	1,500	50%
05986	PROGRAMA INSTALACION DE UNA NUEVA LINEA DE PRODUCCION PARA EL FORTALECIMIENTO Y DIVERSIFICACION DE ESPACIOS 2016.	400	400	100%
05987	PROGRAMA FORTALECIMIENTO OPERATIVO Y COMERCIAL PLANTA AGROINDUSTRIAL 2016	2,505	2,506	100%
05988	FONDO PARA LA ACCESIBILIDAD EN EL TRANSPORTE PÚBLICO PARA LAS PERSONAS CON DISCAPACIDAD 2016	7,474	7,476	100%
05989	PROGRAMA GASTOS INHERENTES A LA OPERACION Y PRESTACION DE SERVICIOS EN LA EDUCACION 2016	25,000	25,001	100%
06035	MEJORAMIENTO DEL CERESO FEMENIL, AGUASCALIENTES	121	667	18%
06036	MEJORAMIENTO DEL CERESO FEMENIL, AGUASCALIENTES	799	799	100%
06038	CONTINUACION DE OBRAS EN EL COMPLEJO TRES CENTURIAS, CUARTA ETAPA, EQUIPAMIENTO ADHERIDO DE LA SALA DE CONCIERTOS, AGU	0	1,180	0%
06039	OBRAS EXTERIORES CONEXION CENTRO DE EXPOSICIONES Y ESPECTACULOS, ISLA SAN MARCOS, AGUASCALIENTES	81	269	30%
06141	CONSOLIDACION ALBERGUE PARA MENORES, AGUASCALIENTES	464	464	100%
06142	TRABAJOS COMPLEMENTARIOS PARA LA TERMINACION DE LA PROLONGACION DE PASO A DESNIVEL EN AV. ADOLFO LOPEZ MATEOS Y CALLE	0	262	0%
06143	TRABAJOS COMPLEMENTARIOS PARA LA TRAMITACION DE LA PROLONGACION DE PASO A DESNIVEL EN AV. ADOLFO LOPEZ MATEOS Y CALLE	4,603	10,192	45%
06144	TRABAJOS COMPLEMENTARIOS EN EL MUSEO ESPACIO CIUDAD DE LAS ARTES (MECA), AGUASCALIENTES	999	1,000	100%
06145	CONSTRUCCION DE RED DE ALCANTARILLADO, CAMINO EJIDO LAS AMAPOLAS, COSIO	104	104	100%
06146	CONSTRUCCION DE RED DE ALCANTARILLADO, CAMINO EJIDO LAS AMAPOLAS, COSIO	228	228	100%
06147	REHABILITACION Y REINGENIERIA DE LA PLANTA DE TRATAMIENTO DE AGUAS RESIDUALES DE VILLAS DE NUESTRA SEÑORA DE LA ASUNCION	8,764	8,764	100%
06148	REHABILITACION DRENAJE SANITARIO, CALLE BENITO JUAREZ Y 4 DE SEPTIEMBRE ORIENTE, LOCALIDAD PABLO ESCALERAS, PABLO ESCALEF	0	0	100%
06149	REHABILITACION DRENAJE SANITARIO, CALLE BENITO JUAREZ Y 4 DE SEPTIEMBRE ORIENTE, LOCALIDAD PABLO ESCALERAS, PABLO ESCALEF	0	0	100%
06150	REHABILITACION DRENAJE SANITARIO, CALLE BENITO JUAREZ Y 4 DE SEPTIEMBRE ORIENTE, LOCALIDAD PABLO ESCALERAS, PABLO ESCALEF	2	2	100%
06151	REHABILITACION DRENAJE SANITARIO, CALLE BENITO JUAREZ Y 4 DE SEPTIEMBRE ORIENTE, LOCALIDAD PABLO ESCALERAS, PABLO ESCALEF	2	2	100%
06152	REHABILITACION DRENAJE SANITARIO, CALLE BENITO JUAREZ Y 4 DE SEPTIEMBRE ORIENTE, LOCALIDAD PABLO ESCALERAS, PABLO ESCALEF	14	14	100%
06153	REHABILITACION DRENAJE SANITARIO, CALLE BENITO JUAREZ Y 4 DE SEPTIEMBRE ORIENTE, LOCALIDAD PABLO ESCALERAS, PABLO ESCALEF	3	3	100%
06154	REHABILITACION DRENAJE SANITARIO, CALLE BENITO JUAREZ Y 4 DE SEPTIEMBRE ORIENTE, LOCALIDAD PABLO ESCALERAS, PABLO ESCALEF	48	48	100%
06155	REHABILITACION DRENAJE SANITARIO, CALLE BENITO JUAREZ Y 4 DE SEPTIEMBRE ORIENTE, LOCALIDAD PABLO ESCALERAS, PABLO ESCALEF	5	5	100%
06156	PERFORACION DE POZO, EQUIPAMIENTO Y LINEA DE CONDUCCION DE AGUA POTABLE EN NUEVO HOSPITAL HIDALGO, AGUASCALIENTES	7,000	7,000	100%
06157	MEJORAMIENTO DEL CERESO VARONIL, AGUASCALIENTES	297	300	99%
06158	CONSTRUCCION DE FIRME Y RAMPA EN EL MUSEO DE AGUASCALIENTES, AGUASCALIENTES	80	80	100%
06159	FACHADA DE AUDITORIO EN LA SECRETARIA DE FINANZAS, AGUASCALIENTES	2,291	2,900	79%
06160	IMAGEN URBANA DE SAN FRANCISCO DE LOS ROMO, SAN FRANCISCO DE LOS ROMO	331	350	95%
06161	CONSOLIDACION DEL CENTRO DE EVALUACION Y CONTROL DE CONFIANZA, AGUASCALIENTES	367	420	87%
06162	REHABILITACION DRENAJE SANITARIO, CALLE PABLO ESCALERAS, CALLE PABLO ESCALERAS (ENTRE CALLE LAS FLORES Y LIBERTAD), LOCALIDAD PABLO ESCALERAS, P	130	130	100%
06164	REHABILITACION RED DE AGUA POTABLE, CALLE PABLO ESCALERAS (ENTRE LIBERTAD Y CALLE LAS FLORES) LOCALIDAD DE PABLO ESCALER	63	63	100%
06166	REINTEGRO DE RECURSOS POR AUDITORIA "AGS/FONMETRO-2014-SICOM/2/15" FONDO METROPOLITANO (FOMETRO) DEL EJERCICIO PRESUPU	206	206	100%
06167	REINTEGRO DE RECURSOS POR AUDITORIA "AGS/PRODERETUS-2015-SICOM/16" PROGRAMA PARA EL DESARROLLO REGIONAL TURISTICO SUS	89	89	100%
06168	TRABAJOS COMPLEMENTARIOS PARA LA TERMINACION DEL ACCESO SUR DE SAN FRANCISCO DE LOS ROMO, TRAMO E.C. LIBRAMIENTO A CAL	1,118	1,300	86%
06169	OBRA EXTERIOR Y ALMACEN, SECRETARIA DE FINANZAS, AGUASCALIENTES	1,120	2,055	55%
06170	TRABAJOS EXTRAORDINARIOS DE LA REHABILITACION Y REINGENIERIA DE LA PLANTA DE TRATAMIENTO DE AGUAS RESIDUALES DE VILLAS D	8,078	8,078	100%
06171	AMPLIACION DE RED DE AGUA POTABLE, CALLE VICENTE GUERRERO, CALLE SIN NOMBRE Y CUAUHTEMOC, LOCALIDAD DE PABLO ESCALERA,	302	302	100%
06173	APOYO FINANCIERO AL GOBIERNO MUNICIPAL DE RINCON DE ROMOS, COMO APORTACION ESTATAL PARA LA REALIZACION DE OBRAS DEL PR	1,744	1,744	100%
06174	CONSTRUCCION DE GASA DE INCORPORACION VIAL DE LA CALLE EDUARDO J. CORREA CON EL PASO A DESNIVEL DE LA AV. LOPEZ MATEOS Y	0	8,545	0%
06175	PROYECTOS PRODUCTIVOS A MIGRANTES, VARIAS LOCALIDADES, ASIENOS, CALVILLO, EL LLANO, SAN JOSE DE GRACIA Y TEPEZALA	2,857	2,857	100%
06176	REINGENIERIA Y REHABILITACION DE PLANTA DE TRATAMIENTO DE AGUAS RESIDUALES DE LA CIUDAD DE 2,000 U.S. TERCERA ETAPA (EJERC)	9,695	9,695	100%
06177	SUPERVISION EXTERNA PARA LA TERMINACION DEL NUEVO HOSPITAL MIGUEL HIDALGO, AGUASCALIENTES	338	451	75%
06178	CONSTRUCCION, REHABILITACION Y MODERNIZACION DEL COMPLEJO TRES CENTURIAS EN AGUASCALIENTES, TERCERA ETAPA, "SALA DE CO	16,623	38,123	44%
06179	ESTUDIO Y PROYECTOS EJECUTIVOS, ESTUDIO DE GEOTECNIA CON EXPLORACION PROFUNDA Y MUESTREO DE PENETRACION ESTANDAR, IN	0	132	0%
06181	LIBERACION DE DERECHO DE VIA TERCER ANILLO, JESUS MARIA, JESUS MARIA	723	877	82%
06182	APOYO FINANCIERO AL GOBIERNO MUNICIPAL DE RINCON DE ROMOS, COMO APORTACION ESTATAL PARA LA REALIZACION DE OBRAS DEL PR	2,700	2,700	100%
06183	CONSTRUCCION, REHABILITACION Y MODERNIZACION DEL COMPLEJO TRES CENTURIAS EN AGUASCALIENTES, TERCERA ETAPA, "SALA DE CO	0	5,939	0%
06192	MEJORAMIENTO DE LAS INSTALACIONES DEL CENTRO PAMAR, EN BENEFICIO DE NIÑAS, NIÑOS Y ADOLESCENTES EN SITUACION DE RIESGO,	220	220	100%
06193	CONSTRUCCION DE RED DE AGUA POTABLE, CALLES ALVARO OBREGÓN Y NORTE DEL CAMPO DE BEISBOL	0	168	0%
06194	CONSTRUCCION DE RED DE AGUA POTABLE, CALLES ALVARO OBREGÓN Y NORTE DEL CAMPO DE BEISBOL	0	27	0%
06195	CONSTRUCCION DE RED DE AGUA POTABLE, CALLES ALVARO OBREGÓN Y NORTE DEL CAMPO DE BEISBOL	0	164	0%
06196	MANTENIMIENTO Y CONSERVACION DE DOMO CULTURAL Y DEPORTIVO	265	265	100%
06197	SUMINISTRO Y COLOCACION DE FILTROS Y REPARACION DE ALBERCA EN EL IESPA	99	99	100%
06198	ELABORACION DE PROYECTO EJECUTIVO Y ANALISIS DE COSTO - BENEFICIO PARA LA CONSTRUCCION DEL DISTRIBUIDOR VIAL EN EL CRUCE	0	1,203	0%
06206	Programa Fortalecimiento Financiero 2016 "D" IEA	65,000	65,000	100%
06207	Programa Fortalecimiento Financiero 2016 "D" - Municipio de Calvillo	6,091	6,091	100%
06208	Programa Fortalecimiento Financiero 2016 "D" - ISSEA	11,035	11,035	100%
06209	RESERVA PROGRAMAS REGIONALES (PROR) 2016-4	0	96	0%
06211	PROGRAMAS REGIONALES (PROR) 2016-4 - MUNICIPIO DE AGUASCALIENTES	10,409	10,409	100%
06212	PROGRAMA FORTALECIMIENTO 2016 "D"	3,262	3,262	100%
06213	Programa Fortalecimiento Financiero 2016 "D" - DIF - Sistema para el Desarrollo Integral de la Familia	2,500	2,500	100%
06217	PROGRAMA PARA EL DESARROLLO PROFESIONAL DOCENTE TIPO BASICO 2016	102	102	100%
06218	PROGRAMA APOYO PARA LA ATENCION Y MEJORAMIENTO DE LA INFRAESTRUCTURA EDUCATIVA 2016	1,153	1,153	100%
06221	INFRAESTRUCTURA VIAL EN EL ESTADO DE AGUASCALIENTES, CONSTRUCCION DE PASO A DESNIVEL EN AV. AGUASCALIENTES PTE. (2DO. AN	0	95,904	0%
06222	DEUDA PUBLICA PROGRAMA FORTALECIMIENTO FINANCIERO "D"	57,000	57,000	100%
<b>T O T A L</b>		<b>22,355,246</b>	<b>24,121,609</b>	<b>93%</b>



**Cuenta Pública 2016**  
**Relación de cuentas bancarias productivas específicas**  
**Al 31 de diciembre de 2016**

**Ente Público: Secretaría de Finanzas**

Fondo, Programa o Convenio	Datos de la Cuenta Bancaria	
	Institución Bancaria	Número de Cuenta
FAIS 2008 (RAMO 33)	BANAMEX	43710141194
GASTOS DE OPERACIÓN Y SEGUIMIENTO OPERATIVO DEL SEGURO DE AGROPECUARIO CATASTRÓFICO 2015.	BANAMEX	7009342957
SISTEMA ACCELERADO DE EMPRENDIMIENTO PRODUCTIVO.	BANAMEX	70115095836
GASTRONOMÍA TRADICIONAL INTERNACIONAL.	BANAMEX	70114794889
FORTALECIMIENTO FINANCIERO PARA INVERSIÓN 2016 C	BANAMEX	70117459940
PROGRAMAS REGIONALES 2016-3	BANAMEX	70117738963
FORTALECIMIENTO DEL CLUSTER AUTOMOTRIZ DEL ESTADO DE AGS.	BANAMEX	70114368138
FORTALECIMIENTO A LA ATENCIÓN MÉDICA 2016	BANAMEX	70105502816
CAMPAMENTO EMPRENDEDOR V.3.0	BANAMEX	70115392083
RECAUDACIÓN DEL DERECHO POR EL ACESO A MUSEOS, MONUMENTOS Y ZONAS ARQUEOLÓGICAS	BANAMEX	70113978501
FAFEF 2010 (RAMO 33)	BANAMEX	43710145920
FAFEF 2008 (RAMO 33)	BBVA BANCOMER	159641106
FAFEF 2009 (RAMO 33)	BBVA BANCOMER	163845648
APOYO FINANCIERO CECYTEA	BBVA BANCOMER	163847810
FAIS 2009 (RAMO 33)	BBVA BANCOMER	166356354
FONDO DE APORTACION MULTIPLE (FAM 2009) (RAMO 33)	BBVA BANCOMER	166356605
PROG. DE DESARROLLO DE CAPACIDAD INNOVACION TEC. UTOE 2011	BBVA BANCOMER	188273820
FISE INFRAESTRUCTURA SOCIAL ESTATAL 2010 (RAMO 33)	BBVA BANCOMER	169830030
FASP 2011 (RAMO33)	BBVA BANCOMER	179297022
FISE 2011 (RAMO 33)	BBVA BANCOMER	179298487
FAFEF 2011 (RAMO 33)	BBVA BANCOMER	179299289
FASP ESTATAL 2011 (RAMO 33)	BBVA BANCOMER	179301623
FASP ESTATAL 2012 (RAMO 33)	BBVA BANCOMER	188503125
FISE 2012 (RAMO 33)	BBVA BANCOMER	188503338
FAM-AS 2017. FONDO DE APORTACIONES MULTIPLES (ASISTENCIA SOCIAL)	BBVA BANCOMER	109558705
FONE GASTOS DE OPERACIÓN 2017.	BBVA BANCOMER	109558799
FONE OTROS DE GASTO CORRIENTE 2017.	BBVA BANCOMER	109558985
FISMDF 2017 FONDO PARA LA INFRAESTRUCTURA SOCIAL MUNICIPAL Y DE LAS DEMARCACIONES TERRITORIALES DEL DISTRITO FEDERAL.	BBVA BANCOMER	109558837
FAM-AS 2016. FONDO DE APORTACIONES MULTIPLES (ASISTENCIA SOCIAL)	BBVA BANCOMER	103086208
FONE GASTOS DE OPERACIÓN 2016.	BBVA BANCOMER	103086275
FONE OTROS DE GASTO CORRIENTE 2016.	BBVA BANCOMER	103086348
FISMDF 2016 FONDO PARA LA INFRAESTRUCTURA SOCIAL MUNICIPAL Y DE LAS DEMARCACIONES TERRITORIALES DEL DISTRITO FEDERAL.	BBVA BANCOMER	103086461
PROGRAMA CALIDAD EN LA ATENCIÓN MEDICA 2016	BBVA BANCOMER	109871209
PROGRAMA NACIONAL DE BECAS 2017	BBVA BANCOMER	109871330
PROFAMA DE FORTALECIMIENTO A LA CALIDAD EDUCATIVA 2017	BBVA BANCOMER	109868461
APOYO PARA LA ATENCIÓN Y MEJORAMIENTO DE LA INDRAESTRUCTURA EDUCATIVA 2017	BBVA BANCOMER	109871578
PROGRAMA NACIONAL DE CONVIVENCIA ESCOLAR 2017	BBVA BANCOMER	109871438
PROGRAMA NACIONAL DE INGLES 2017	BBVA BANCOMER	109871756
PROGRAMA ESCUELA DE TIEMPO COMPLETO 2017	BBVA BANCOMER	109871276
FORTALECIMIENTO DE ACCIONES DE SALUD PUBLICAS EN LAS ENTIDADES FEDERATIVAS (AFASPE) 2017	BBVA BANCOMER	109696210
AFASPE 2016	BBVA BANCOMER	103132218
SEGURO POPULAR 2013	BBVA BANCOMER	192346265
PROGRAMA DE FOMENTO A LA EXPANSIÓN PROFESIONALIZAZICÓN E INNOVACION DE MIPYMES DEL EDO DE AGUASCALIENTES.	BBVA BANCOMER	107855729
INSTALACIÓN DE UNA NUEVA LINEA DE PRODUCCION DE AUTOPARTES CON INYECCION DE PLASTICO 2016	BBVA BANCOMER	107855869
FORTALECIMIENTO COMERCIAL DE 10 MIPYMES DE LA MARCA HIDROCALIDAD EN EL ESTADO DE AGUASCALIENTES 2016	BBVA BANCOMER	107856237
PABELLON EMPRENDEDOR HIDROCALIDAD 2016	BBVA BANCOMER	107855230
PROGRAMA MEJORA TU NEGOCIO AGUASCALIENTES 2016	BBVA BANCOMER	107855516
FORTALECIMIENTO DEL SECTOR AGROINDUSTRIAL VITIVINÍCOLA DE AGUASCALIENTES 2016	BBVA BANCOMER	107914431
PROGRAMA DE FORTALECIMIENTO PRODUCTIVO Y COMERCIAL DE LA INDUSTRIA PANIFICADORA EN AGUASCALIENTES 2016	BBVA BANCOMER	107911599
PRESUPUESTARIO EXPANSIÓN DE LA EDUCACIÓN MEDIA SUPUERIOR Y SUPERIOR 2016	BBVA BANCOMER	108891788
SINERGIA: PROGRAMA DE ACCELERACION PARA EMPRESAS DE ALTO IMPACTO 2016	BBVA BANCOMER	108892059
ACTUALIZACIÓN DE CONCEPTOS GRAFICO, FÍSICO Y DIGITAL DE CENTRO COMERCIAL "PLAZA VESTIR" MERCADO ICÓNICO DE LA INDUSTRIA TEXTIL REGIONAL 2016	BBVA BANCOMER	107911998
PROGRAMAS REGIONALES 2016 -4 (PRORE)	BBVA BANCOMER	109805249
FORTALECIMIENTO FINANIERO "D"	BBVA BANCOMER	109804609
APOYO FINANCIRO AL CECYTEA 2017	BBVA BANCOMER	109805931
PROGRAMA PRESUPUESTRIO EXPANSIÓN DE LA EDUCACIÓN MEDIA SUPERIOR Y SUPERIOR 2016 (INST. TEC. PABELLON)	BBVA BANCOMER	109161155

**Cuenta Pública 2016**  
**Relación de cuentas bancarias productivas específicas**  
**Al 31 de diciembre de 2016**

**Ente Público: Secretaría de Finanzas**

Fondo, Programa o Convenio	Datos de la Cuenta Bancaria	
	Institución Bancaria	Número de Cuenta
PROGRAMA PRESUPUESTARIO EXPANSIÓN DE LA EDUCACIÓN MEDIA SUPERIOR Y SUPERIOR 2016 (INST. TEC. DEL LLANO)	BBVA BANCOMER	109160817
FONDO DE ESTABILIZACIÓN PARA LOS INGRESOS DE LAS ENTIDADES FEDERATIVAS (FEIEF)	BBVA BANCOMER	109064559
SECRETARÍA DE FINANZAS, ACUERDO E.II.31/0716 DEL COMITÉ TÉCNICO DEL FIDEICOMISO DEL SISTEMA DE PROTECCION SOCIAL EN SALUD 2016	BBVA BANCOMER	109054383
FONDO METROPOLITANO 2016	BBVA BANCOMER	108333432
PROGRAMA NACIONAL DE CONVIVENCIA ESCOLAR 2016	BBVA BANCOMER	104098331
PROGRAMA CALIDAD EN LA ATENCIÓN MEDICA 2016	BBVA BANCOMER	106023940
FASSA 2016. FONDO DE APORTACION PARA LOS SERVICIOS DE SALUD.	BANORTE	409091034
FAM IEB 2016. FONDO DE APORTACIONES MULTIPLES (INFRAESTRUCTURA EDUCATIVA BASICA)	BANORTE	409091043
FAM-IEMS 2016. FONDO DE APORTACIONES MULTIPLES (INFRAESTRUCTURA EDUCATIVA MEDIA SUPERIOR)	BANORTE	409091052
FASSA 2017. FONDO DE APORTACION PARA LOS SERVICIOS DE SALUD.	BANORTE	474294831
FAM IEB 2017. FONDO DE APORTACIONES MULTIPLES (INFRAESTRUCTURA EDUCATIVA BASICA)	BANORTE	474924840
FAM-IEMS 2017. FONDO DE APORTACIONES MULTIPLES (INFRAESTRUCTURA EDUCATIVA MEDIA SUPERIOR)	BANORTE	474924859
SOCORRO DE LEY	BANORTE	179596319
PROSPERA PROGRAMA DE INCLUSION SOCIAL 2016	BANORTE	417974105
REMANENTE DEL FAM 2015	BANORTE	405438789
PROGRAMA PARA LA PREVENCION Y EL TRATAMIENTO DE LAS ADICCIONES 2015	BANORTE	277358703
PREVENCION Y CONTROL DE ADICCIONES 2016	BANORTE	418937031
COFEPRIS 2016	BANORTE	417974187
FONDO PARA EL DESARROLLO REGIONAL SUSTENTABLE DE ESTADOS Y MUNICIPIOS MINEROS 201-ESTATAL EJERCICIO 2016	BANORTE	422489797
CONVENIO DE COORDINACION PARA EL OTORGAMIENTO DE SUBSIDIO EN MATERIA DE DESARROLLO DE DESTINOS TURISTICOS DIVERSIFICADOS 2016	BANORTE	422489724
PROGRAMA FOMENTO GANADERO 2016	BANORTE	434936409
PROYECTOS DE DESARROLLO REGIONAL 2016	BANORTE	434936418
FONDO CONCURSABLE DE INVERSION EN INFRAESTRUCTURA PARA LA EDUCACION MEDIA SUPERIOR PARA EQUIPAMIENTO AL COLEGIO DE ESTUDIOS CIENTIFICOS Y TECNOLOGICOS DEL ESTADO . EJERCICIO 2016	BANORTE	445476442
INDEMNIZACIONES PROVENIENTES DE LA CONTRATACION DEL SEGURO AGROPECUARIO CATASTROFICO EJERCICIO 2016	BANORTE	445476424
UPGRADE EBENTO PARA IMPULSAR EN EL EMPRNDIMIENTO DE TI. EJERCICIO 2016	BANORTE	458794070
TECNOFORO 2016 EJERCICIO 2016	BANORTE	458794043
PROGRAMA DE IMPULSO A LA COMPETITIVIDAD DE 20 PEQUEÑAS EMPRESAS DEL SECTOR SERVICIOS EL EDO DE AGS. EJERCICIO 2013	BANORTE	458794089
INSTALACION DE UNA NUEVA LINEA DE PRODUCCION PARA EL FORTALECIMIENTO Y DIVERSIFICACION DE ESPACIOS EJERCICIO 2016	BANORTE	458794052
INSTALACION DE UN CENTRO DE DISEÑO Y LABORATORIO PARA PRUEBAS DE CIRCUITOS MICROELECTRONICOS EJERCICIO 2016	BANORTE	458794061
PROGRAMA REGULACIÓN Y VIGILANCIA DE ESTABLECIMIENTOS Y SERVICIOS DE ATENCION MEDICA G005 EJERCICIO 2016	BANORTE	440897510
PROGRAMA DE INFRAESTRUCTURA EJERCICIO 2016	BANORTE	440897592
FORTALECIMIENTO FINANCIERO PARA INVERSION 2016 B	BANORTE	445476358
PROGRAMAS REGIONALES (PRORE) 2016	BANORTE	440897622
FIDEICOMISO PARA LA INFRAESTRUCTURA DE LOS ESTADOS (FIES) 2016	BANORTE	434936397
FONDO CONCURSABLE DE INVERSION EN INFRAESTRUCTURA 2016 PLANTELES FEDERALES	BANORTE	458794155
GASTOS INHEENTES A LA OPERACIÓN PRESTACION DE SERVICIOS EN LA EDUCACIÓN EJERCICIO 2016	BANORTE	463069482
PROGRAMA PARA EL DESARROLLO DE LA INDUSTRIA DEL SORWARE (PREOSOFT) 2016	BANORTE	445476394
PROGRAMA ESCUELAS DIGNAS 2015	BANORTE	290278163
APOYO FINANCIERO ICTA	SANTANDER	1800005887
FAFEF 2013 (RAMO 33)	SANTANDER	18000010824
FASP ESTATAL 2013 (RAMO 33)	SANTANDER	18000010838
FASP FEDERAL 2013 (RAMO 33)	SANTANDER	18000010841
FISE 2013 (RAMO 33)	SANTANDER	18000010855
FASP FEDERAL 2012	SANTANDER	65503130125
FAFEF 2012	SANTANDER	65503130173
FAIS ENTIDADES 2014	SANTANDER	18000015102
FASP FEDERAL 2014	SANTANDER	18000015147
FASP ESTATAL 2014	SANTANDER	18000015150
FAFEF 2014	SANTANDER	18000015164
FAIS ENTIDADES 2015	SANTANDER	18000022406
FAFEF 2015. FONDO DE APORTACIONES PARA EL FORTALECIMIENTO DE LAS ENTIDADES FEDERATIVAS.	SANTANDER	18000022423
FASP FEDERAL 2015. FONDO DE APORT. PARA LA SEG. PUBL. DE LOS ESTADOS Y DEL DISTRITO FEDERAL.	SANTANDER	18000022437
FASP ESTATAL 2015. FONDO DE APORT. PARA LA SEG. PUBL. DE LOS ESTADOS Y DEL DISTRITO FEDERAL.	SANTANDER	18000022440

**Cuenta Pública 2016**  
**Relación de cuentas bancarias productivas específicas**  
**Al 31 de diciembre de 2016**

**Ente Público: Secretaría de Finanzas**

Fondo, Programa o Convenio	Datos de la Cuenta Bancaria	
	Institución Bancaria	Número de Cuenta
FASP FEDERAL 2016. FONDO DE APORT. PARA LA SEG. PUBL. DE LOS ESTADOS Y DEL DISTRITO FEDERAL.	SANTANDER	18000034343
FASP ESTATAL 2016. FONDO DE APORT. PARA LA SEG. PUBL. DE LOS ESTADOS Y DEL DISTRITO FEDERAL.	SANTANDER	18000034326
FAFEF 2016. FONDO DE APORTACIONES PARA EL FORTALECIMIENTO DE LAS ENTIDADES FEDERATIVAS.	SANTANDER	18000034312
FISE 2016 FONDO DE INFRAESTRUCTURA SOCIAL PARA LAS ENTIDADES	SANTANDER	18000034309
FASP FEDERAL 2017. FONDO DE APORT. PARA LA SEG. PUBL. DE LOS ESTADOS Y DEL DISTRITO FEDERAL.	SANTANDER	18000047178
FASP ESTATAL 2017. FONDO DE APORT. PARA LA SEG. PUBL. DE LOS ESTADOS Y DEL DISTRITO FEDERAL.	SANTANDER	18000047181
FAFEF 2017. FONDO DE APORTACIONES PARA EL FORTALECIMIENTO DE LAS ENTIDADES FEDERATIVAS.	SANTANDER	18000047164
FISE 2017 FONDO DE INFRAESTRUCTURA SOCIAL PARA LAS ENTIDADES	SANTANDER	18000047150
INDEMNIZACIONES PROVENIENTES DE LA CONTRATACION DEL SEGURO AGROPECUARIO CATASTROFICO 2015	SANTANDER	18000033794
PROGRAMA NACIONAL DE INGLES (2016)	SANTANDER	18000037353
SEGURO POPULAR CUOTA SOCIAL 2016	SANTANDER	18000037916
PROGRAMA PARA LA FISCALIZACION DEL GASTO FEDERALIZADO (PROFIS) 2016	SANTANDER	18000039368
FONDO DE APOYO A MIGRANTES 2016	SANTANDER	18000045331
PROGRAMA PARA EL DESARROLLO PROFESIONAL DOCENTE TIPO BASICO 2016	SANTANDER	18000044839
FONDO PARA EL FORTALECIMIENTO DE LA INFRAESTRUCTURA ESTATAL Y MUNICIPAL 2016	SANTANDER	18000039050
FORTASEG 2016	SANTANDER	18000038760
SEGURO AGROPECUARIO CATASTROFICO 2016	SANTANDER	18000039567
SEGURO MEDICO SIGLO XXI 2015	INTERACCIONES	300155063
FAM-IES 2016 FONDO DE APORTACIONES MULTIPLES (INFRAESTRUCTURA EDUCATIVA SUPERIOR)	INTERACCIONES	300168769
FAETA CONALEP 2016. FONDO DE APORTACIONES PARA LA EDUCACIÓN TECNOLÓGICA Y DE ADULTOS.	INTERACCIONES	300168750
FAETA INEA 2016 FONDO DE APORTACIONES PARA LA EDUCACIÓN TECNOLÓGICA Y DE ADULTOS.	INTERACCIONES	300168742
FORTAMUN 2016. FONDO DE APORTACIONES PARA EL FORTALECIMIENTO DE LOS MUNICIPIOS Y DE LAS DEMARCACIONES DERRITORIALES DEL DISTRITO FEDERAL	INTERACCIONES	300168734
FAM-IES 2017 FONDO DE APORTACIONES MULTIPLES (INFRAESTRUCTURA EDUCATIVA SUPERIOR)	INTERACCIONES	300189499
FAETA CONALEP 2017. FONDO DE APORTACIONES PARA LA EDUCACIÓN TECNOLÓGICA Y DE ADULTOS.	INTERACCIONES	300189480
FAETA INEA 2017 FONDO DE APORTACIONES PARA LA EDUCACIÓN TECNOLÓGICA Y DE ADULTOS.	INTERACCIONES	300189472
FORTAMUN 2017. FONDO DE APORTACIONES PARA EL FORTALECIMIENTO DE LOS MUNICIPIOS Y DE LAS DEMARCACIONES DERRITORIALES DEL DISTRITO FEDERAL	INTERACCIONES	300189464
PROGRAMA DE EXPANSION EN LA OFERTA EDUCATIVA EN EDUCACIÓN MEDIA SUPERIOR Y SUPERIOR 2015 NO. 2	INTERACCIONES	300168998
PROYECTOS DE DESARROLLO REGIONAL (PRODERE) 2015	INTERACCIONES	300160644
PROYECTOS DE DESARROLLO REGIONAL (PRODERE) 2015-1	INTERACCIONES	300169870
PROGRAMA ESCUELAS DE TIEMPO COMPLETO 2016	INTERACCIONES	300172464
PROGRAMA DE DESARROLLO REGIONAL TURISTICO SUSTENTABLE Y PUBLLOS MÁGICOS (PREODERMAGICO) 2016	INTERACCIONES	300172367
SEGURO MEDICO SIGLO XXI 2016	INTERACCIONES	300172642
FORTALECIMIENTO FINANCIERO PARA INVERSIÓN 2016 "A"	INTERACCIONES	300172189
TELEBACHILLERATO COMUNITARIO 2016	INTERACCIONES	300174297
PRONAPRED 2016	INTERACCIONES	300174300
PROYECTO COMPLEMENTARIO 60 CAMAS DE HOSPITAL DE PABELLÓN 2016	INTERACCIONES	300176281
GASTOS CATASTROFICOS 2016	INTERACCIONES	300179817
HOSPITAL 60 CAMAS PABELLON DE ARTEAGA 2016	INTERACCIONES	300172863
PROGRAMAS REGIONALES 2016-2	INTERACCIONES	300183903
PROGRAMA REFORMA EDUCATIVA 2016	INTERACCIONES	300186996
FONDO PARA LA ACCESIBILIDAD EN EL TRANSPORTE PÚBLICO PARA LAS PERSONAS CON DISCAPACIDAD 2016	INTERACCIONES	300175226
PROGRAMA PARA EL DESARROLLO INTGRAL DE HABILIDADES EMPRENDEDORAS DE MUJERES DE 15 A 17 AÑOS, EJERCICIO 2016.	INTERACCIONES	300182966
PROGRAMA APOYOS PARA LA PROTECCIÓN DE LAS PERSONA EN ESTADO DE NECESIDAD EJERCICIO 2016.	INTERACCIONES	300179647
FORTALECIMIENTO OPERATIVO Y COMERCIAL PLANTA AGROINDUSTRIAL	BANREGIO	200979190238
GENERACION DE EMPRENDEDORES A TRAVES DE LA EDUCACION INSTITUCIONAL EN EL EDO. DE AGS.	BANREGIO	200979190246
INCREMENTO EN LA PRODUCTIVIDAD Y RENTABILIDAD DE 10 EMPRESAS TEXTILERAS HIDROCALIDAS	BANREGIO	200979190220
PROGRAMA NACIONAL DE BECAS 2016	BANREGIO	200979190190
COMUNIDAD DIFERENTE 2016	BANREGIO	200979190203
INFRAESTRUCTURA, REHABILITACIÓN Y EQUIPAMIENTO DE ESPACIOS ALIMENTARIOS (SIREEA) 2016	BANREGIO	200979190211
LA FUNDACION PRODUCE 2012	SCOTIABANK	1504022645
UAA. UNIVERSIDAD AUTÓNOMA DE AGUASCALIENTES	SCOTIABANK	1500062782

**Cuenta Pública 2016**  
**Relación de Bienes Muebles que componen el Patrimonio**  
**(Pesos)**

Ente Público: Secretaría de Finanzas

CÓDIGO	DESCRIPCIÓN DEL BIEN MUEBLE	SALDO
<b>510</b>	<b>MOBILIARIO Y EQUIPO DE ADMINISTRACION</b>	<b>332,133,938</b>
511	Muebles de Oficina y Estantería	68,875,003
512	Muebles, Excepto de Oficina y Estantería	3,735,060
515	Equipo de Cómputo y de Tecnologías de la Información	214,388,965
519	Otros Bienes Muebles	10,619,407
519	Otros Equipos Eléctricos y Electrónicos de Oficina	34,515,504
<b>520</b>	<b>MOBILIARIO Y EQUIPO EDUCACIONAL Y RECREATIVO</b>	<b>23,178,107</b>
521	Equipos y Aparatos Audiovisuales	2,812,525
522	Aparatos Deportivos	709,868
523	Cámaras Fotográficas y de Video	12,943,255
529	Otro Mobiliario y Equipo Educacional y Recreativo	6,712,458
<b>530</b>	<b>EQUIPO E INSTRUMENTAL MEDICO Y DE LABORATORIO</b>	<b>16,519,084</b>
531	Equipo Médico y de Laboratorio	16,181,164
532	Instrumental Médico y de Laboratorio	337,920
<b>540</b>	<b>EQUIPO DE TRANSPORTE</b>	<b>512,324,140</b>
541	Automóviles y Equipo Terrestre	479,516,816
542	Carrocerías y Remolques	5,422,200
543	Equipo Aeroespacial	25,941,350
545	Embarcaciones	1,443,774
<b>550</b>	<b>EQUIPO DE DEFENSA Y SEGURIDAD</b>	<b>77,028,871</b>
551	Equipo de Seguridad Pública	76,831,127
551	Armamento	197,744
<b>560</b>	<b>MAQUINARIA, OTROS EQUIPOS Y HERRAMIENTAS</b>	<b>88,463,110</b>
561	Maquinaria y Equipo Agropecuario	6,708,226
562	Maquinaria y Equipo Industrial	19,562,884
563	Maquinaria y Equipo de Construcción	156,275
564	Sist. De Aire Acond. Calefac. Y de Refrig. Ind. Y Comercial	2,584,121
565	Equipo de Comunicación y Telecomunicación	49,317,568
566	Equipo de Generación eléctrica, ap. y accesorios eléctricos	6,739,449
567	Herramientas y Máquinas-Herramienta	601,683
569	Instrumentos y Ap. Especializados y de Precisión	2,615,582
569	Maquinaria Y Equipo Diverso	177,321
<b>513</b>	<b>COLECCIONES, OBRAS DE ARTE Y OBJETOS VALIOSOS</b>	<b>1,881,544</b>
513	Instrumental de Música	872,451
513	Artículos de Biblioteca	38,985
513	Objetos, Obras de Arte, Históricas y Culturales	970,109
<b>570</b>	<b>ACTIVOS BIOLÓGICOS</b>	<b>17,400</b>
577	Especies Menores y de Zoológico	17,400
<b>590</b>	<b>ACTIVOS INTANGIBLES</b>	<b>53,076,557</b>
591	Software	5,905,871
597	Licencias Informáticas e Intelectuales	47,170,686
<b>T O T A L</b>		<b>1,104,622,750</b>

**NOTA:**

El desglose por artículo de bienes muebles se presenta en CD anexo.

**Cuenta Pública 2016**  
**Relación de Bienes Inmuebles que componen el Patrimonio**  
**(Pesos)**


Ente Público: Secretaría de Finanzas

CÓDIGO	DESCRIPCIÓN DEL BIEN INMUEBLE	SALDO
581	<b>TERRENOS</b>	<b>24,552,010</b>
581	Terrenos	24,552,010
583	<b>EDIFICIOS NO HABITACIONALES</b>	<b>3,001,650,837</b>
583	Edificios No Habitacionales	3,001,650,837
610	<b>CONSTRUCCIONES EN PROCESO DE BIENES DEL DOMINIO PÚBLICO</b>	<b>444,035,856</b>
611	Edificación Habitacional en Proceso	56,587,639
612	Edificación No Habitacional en Proceso	1,170,403
613	Construcción de Obras para el Abastecimiento de Agua, Petróleo, Gas, Electricidad y Teleco	8,145,366
614	División de Terrenos y Construcción de Obras de Urbanización en Proceso	170,470,173
615	Construcción de Vías de Comunicación en Proceso	207,662,275
620	<b>CONSTRUCCIONES EN PROCESO DE BIENES PROPIOS</b>	<b>629,395,864</b>
622	Edificación No Habitacional en Proceso	546,571,578
623	Construcción de Obras para el Abastecimiento de Agua, Petróleo, Gas, Electricidad y Telecomunicaciones en Proceso	77,182,013
624	División de Terrenos y Construcción de Obras de Urbanización en Proceso	5,642,273
589	<b>OTROS BIENES MUEBLES</b>	<b>80,061,709</b>
589	Adjudicación, Expropiación e Indemnización de Inmuebles	80,061,709
<b>T O T A L</b>		<b>4,179,696,276</b>

**NOTA:**  
 El desglose por artículo de Bienes Inmuebles se presenta en CD anexo.

Cuenta Pública 2016 Indicadores de Resultados Del 1 de enero al 31 de diciembre de 2016 (Pesos)
Ente Público: <u>Secretaría de Finanzas</u>

**Cuarto Reporte Trimestral de avance de objetivos y metas**  
**de los Programas Presupuestarios 2016 de acuerdo al**  
**Sistema de Evaluación del Desempeño**  
(Anexo 13)



**SEGUIMIENTO DE LOS PROGRAMAS OPERATIVOS ANUALES 2016**

**INTRODUCCIÓN**

Los Programas Operativos Anuales son los instrumentos de planeación de corto plazo, con una vigencia anual que se vinculan a los presupuestos anuales autorizados; son elaborados por las dependencias y entidades del Poder Ejecutivo dentro del proceso de presentación de sus presupuestos anuales en términos de la Ley de la materia; los Programas Operativos Anuales deberán ser previamente validados por la Coordinación Estatal de Planeación y Proyectos (CEPLAP) y por la Secretaría de Finanzas del Estado (SEFI), en lo correspondiente a la viabilidad presupuestaria.

Los Programas Operativos Anuales, podrán contener en términos de lo dispuesto por la Ley de Presupuesto, Gasto Público y Responsabilidad Hacendaria del Estado de Aguascalientes y sus Municipios, provisiones presupuestales que rebasen el ejercicio presupuestal, en los términos del Artículo 22, Fracción V, los rubros con las partidas plurianuales, con las cuales se harán los pagos plurianuales para cumplir con las obligaciones contraídas bajo la modalidad de Proyectos de Prestación de Servicios que hayan sido aprobados previamente por el Congreso del Estado.

**Nota:**  
 1) Se anexa CD con el archivo digital con el desglose de cada uno de los indicadores del Sector Central por Dependencia

<p>Cuenta Pública 2016 Relación de Esquemas Bursátiles y de Coberturas Financieras Al 31 de diciembre de 2016 (Pesos)</p> <p>Ente Público: _____ <u>Secretaría de Finanzas</u></p>
<p><b>NO APLICA</b></p>

Bajo protesta de decir verdad declaramos que los Estados Financieros y sus Notas son razonablemente correctos y responsabilidad del emisor

**TOMO IV PODER LEGISLATIVO**

Cuenta Pública 2016  
Estado de Actividades  
Del 1 de enero al 31 de diciembre de 2016 y 2015  
(Pesos)

Ente Público: CONSOLIDACIÓN PODER LEGISLATIVO

Concepto	2016	2015	Concepto	2016	2015
<b>INGRESOS Y OTROS BENEFICIOS</b>			<b>GASTOS Y OTRAS PÉRDIDAS</b>		
Ingresos de la Gestión	562,976	0	Gastos de Funcionamiento	150,693,675	129,992,859
Impuestos	0	0	Servicios Personales	115,516,633	106,154,177
Cuotas y Aportaciones de Seguridad Social	0	0	Materiales y Suministros	5,765,946	3,981,723
Contribuciones de Mejoras	0	0	Servicios Generales	29,411,496	19,856,959
Derechos	0	0	<b>Transferencia, Asignaciones, Subsidios y Otras Ayudas</b>	<b>89,775,099</b>	<b>85,578,027</b>
Productos de Tipo Corriente	392,886	0	Transferencias Internas y Asignaciones al Sector Público	89,685,099	85,578,027
Aprovechamientos de Tipo Corriente	160,090	0	Transferencias al Resto del Sector Público	0	0
Ingresos por Venta de Bienes y Servicios	0	0	Subsidios y Subvenciones	0	0
Ingresos no Comprendidos en las Fracciones de la Ley de Ingresos Causados en Ejercicios Fiscales Anteriores Pendientes de Liquidación o Pago	0	0			
			Ayudas Sociales	0	0
			Pensiones y Jubilaciones	0	0
<b>Participaciones, Aportaciones, Transferencias, Asignaciones, Subsidios y Otras Ayudas</b>	<b>233,212,539</b>	<b>214,779,259</b>			
Participaciones y Aportaciones	0	0	Transferencias a Fideicomisos, Mandatos y Contratos Análogos	0	0
Transferencia, Asignaciones, Subsidios y Otras ayudas	233,212,539	214,779,259	Transferencias a la Seguridad Social	0	0
			Donativos	90,000	0
<b>Otros Ingresos y Beneficios</b>	<b>348,692</b>	<b>243,494</b>	Transferencias al Exterior	0	0
Ingresos Financieros	348,692	243,494	<b>Participaciones y Aportaciones</b>	<b>0</b>	<b>0</b>
Incremento por Variación de Inventarios	0	0	Participaciones	0	0
Disminución del Exceso de Estimaciones por Pérdida o Deterioro u Obsolescencia	0	0	Aportaciones	0	0
Disminución del Exceso de Provisiones	0	0	Convenios	0	0
Otros Ingresos y Beneficios Varios	0	0	<b>Intereses, Comisiones y Otros Gastos de la Deuda Pública</b>	<b>0</b>	<b>0</b>
<b>Total de Ingresos y Otros Beneficios</b>	<b>234,114,207</b>	<b>215,022,753</b>	Intereses de la Deuda Pública	0	0
			Comisiones de la Deuda Pública	0	0
			Gastos de la Deuda Pública	0	0
			Costo por Coberturas	0	0
			Apoyos Financieros	0	0
			<b>Otros Gastos y Pérdidas Extraordinarias</b>	<b>5,459,352</b>	<b>2,435,888</b>
			Estimaciones, Depreciaciones, Deterioros, Obsolescencia y Amortizaciones	756,853	2,377,924
			Provisiones	0	0
			Disminución de Inventarios	0	0
			Aumento por Insuficiencia de Estimaciones por Pérdida o Deterioro y Obsolescencia	0	0
			Aumento por Insuficiencia de Provisiones	0	0
			Otros Gastos	4,702,499	57,964
			<b>Inversión Pública</b>	<b>0</b>	<b>0</b>
			Inversión Pública no Capitalizable	0	0
			<b>Total de Gastos y Otras Pérdidas</b>	<b>225,928,725</b>	<b>218,006,773</b>
			<b>Resultados del Ejercicio (Ahorro/Desahorro)</b>	<b>8,186,082</b>	<b>-2,984,021</b>

Cuenta Pública 2016  
Estado de Situación Financiera  
Al 31 de diciembre de 2016 y 2015  
(Pesos)

CONSOLIDACIÓN PODER LEGISLATIVO

Ente Público:

CONCEPTO	Año		CONCEPTO	Año	
	2016	2015		2016	2015
<b>ACTIVO</b>			<b>PASIVO</b>		
<b>Activo Circulante</b>			<b>Activo Circulante</b>		
Derechos y Equivalentes	4,596,392	1,092,456	Cuentas por Pagar a Corto Plazo	4,101,646	3,425,656
Derechos a Recibir Efectivo o Equivalentes	67,391	317,248	Documentos por Pagar a Corto Plazo	0	0
Derechos a Recibir Bienes o Servicios	0	0	Porción a Corto Plazo de la Deuda Pública a Largo Plazo	0	0
Inventarios	0	0	Títulos y Valores a Corto Plazo	0	0
Almacenes	0	0	Pasivos Diferidos a Corto Plazo	0	0
Estimación por Pérdida o Deterioro de Activos Circulantes	0	0	Fondos y Bienes de Terceros en Garantía y/o Administración a Corto Plazo	0	0
Otros Activos Circulantes	0	3,824	Provisiones a Corto Plazo	50,451	50,451
<b>Total de Activos Circulantes</b>	<b>4,663,783</b>	<b>1,413,528</b>	Otros Pasivos a Corto Plazo	0	65,742
			<b>Total de Pasivos Circulantes</b>	<b>4,152,096</b>	<b>3,541,849</b>
<b>Activo No Circulante</b>			<b>Activo No Circulante</b>		
Inversiones Financieras a Largo Plazo	0	0	Cuentas por Pagar a Largo Plazo	0	0
Derechos a Recibir Efectivo o Equivalentes a Largo Plazo	0	0	Documentos por Pagar a Largo Plazo	0	0
Bienes Inmuebles, Infraestructura y Construcciones en Proceso	4,541,523	4,541,523	Deuda Pública a Largo Plazo	0	0
Bienes Muebles	33,944,445	33,484,743	Pasivos Diferidos a Largo Plazo	0	0
Activos Intangibles	8,058,870	2,682,683	Fondos y Bienes de Terceros en Garantía y/o en Administración a Largo Plazo	0	0
Depreciación, Deterioro y Amortización Acumulada de Bienes	-3,111,436	-2,385,081	Provisiones a Largo Plazo	0	0
Activos Diferidos	502,905	502,905	<b>Total de Pasivos No Circulantes</b>	<b>0</b>	<b>0</b>
Estimación por Pérdida o Deterioro de Activos no Circulantes	0	0	<b>Total del Pasivo</b>	<b>4,152,096</b>	<b>3,541,849</b>
Otros Activos no Circulantes	17,000	17,000	<b>HACIENDA PÚBLICA/ PATRIMONIO</b>		
<b>Total de Activos No Circulantes</b>	<b>43,953,307</b>	<b>38,843,772</b>	<b>Hacienda Pública/Patrimonio Contribuido</b>	<b>8,928</b>	<b>8,928</b>
<b>Total del Activo</b>	<b>48,617,090</b>	<b>40,257,300</b>	Aportaciones	8,928	8,928
			Donaciones de Capital	0	0
			Actualización de la Hacienda Pública / Patrimonio	0	0
			<b>Hacienda Pública/Patrimonio Generado</b>	<b>44,456,065</b>	<b>36,706,524</b>
			Resultados del Ejercicio (Ahorro / Desahorro)	8,186,082	-2,894,021
			Resultados de Ejercicios Anteriores	36,602,491	40,023,051
			Revalúos	0	0
			Reservas	0	0
			Rectificaciones de Resultados de Ejercicios Anteriores	-332,507	-332,507
			<b>Exceso o Insuficiencia en la Actualización de la Hacienda Pública/Patrimonio</b>	<b>0</b>	<b>0</b>
			Resultado por Posición Monetaria	0	0
			Resultado por Tenencia de Activos no Monetarios	0	0
			<b>Total Hacienda Pública/ Patrimonio</b>	<b>44,464,993</b>	<b>36,715,462</b>
			<b>Total del Pasivo y Hacienda Pública / Patrimonio</b>	<b>48,617,090</b>	<b>40,257,300</b>



Cuenta Pública 2016  
Estado de Cambios en la Situación Financiera  
Del 1 de enero al 31 de diciembre de 2016 y 2015  
(Pesos)

CONSOLIDACIÓN PODER LEGISLATIVO

Ente Público:

Concepto	Origen	Aplicación	Concepto	Origen	Aplicación
<b>ACTIVO</b>	<b>980,036</b>	<b>9,339,826</b>	<b>PASIVO</b>	<b>675,990</b>	<b>65,742</b>
<b>Activo Circulante</b>	<b>253,681</b>	<b>3,503,936</b>	<b>Pasivo Circulante</b>	<b>675,990</b>	<b>65,742</b>
Derechos a Recibir Efectivo o Equivalentes	0	3,503,936	Cuentas por Pagar a Corto Plazo	675,990	0
Derechos a Recibir Bienes o Servicios	249,857	0	Documentos por Pagar a Corto Plazo	0	0
Inventarios	0	0	Porción a Corto Plazo de la Deuda Pública a Largo Plazo	0	0
Almacenes	0	0	Títulos y Valores a Corto Plazo	0	0
Estimación por Pérdida o Deterioro de Activos Circulantes	0	0	Pasivos Diferidos a Corto Plazo	0	0
Otros Activos Circulantes	3,824	0	Fondos y Bienes de Terceros en Garantía y/o Administración a Corto Plazo	0	0
<b>Activo No Circulante</b>	<b>726,355</b>	<b>5,835,889</b>	Provisiones a Corto Plazo	0	0
Inversiones Financieras a Largo Plazo	0	0	Otros Pasivos a Corto Plazo	0	65,742
Derechos a Recibir Efectivo o Equivalentes a Largo Plazo	0	0	<b>Pasivo No Circulante</b>	<b>0</b>	<b>0</b>
Bienes Inmuebles, Infraestructura y Construcciones en Proceso	0	0	Cuentas por Pagar a Largo Plazo	0	0
Bienes Muebles	0	459,702	Documentos por Pagar a Largo Plazo	0	0
Activos Intangibles	0	5,376,187	Deuda Pública a Largo Plazo	0	0
Depreciación, Deterioro y Amortización Acumulada de Bienes	726,355	0	Pasivos Diferidos a Largo Plazo	0	0
Activos Diferidos	0	0	Fondos y Bienes de Terceros en Garantía y/o en Administración a Largo Plazo	0	0
Estimación por Pérdida o Deterioro de Activos no Circulantes	0	0	Provisiones a Largo Plazo	0	0
Otros Activos no Circulantes	0	0	<b>HACIENDA PÚBLICA/ PATRIMONIO</b>	<b>8,186,082</b>	<b>436,540</b>
			<b>Hacienda Pública/Patrimonio Contribuido</b>	<b>0</b>	<b>0</b>
			Aportaciones	0	0
			Donaciones de Capital	0	0
			Actualización de la Hacienda Pública / Patrimonio	0	0
			<b>Hacienda Pública/Patrimonio Generado</b>	<b>8,186,082</b>	<b>436,540</b>
			Resultados del Ejercicio (Ahorro / Desahorro)	8,186,082	0
			Resultados de Ejercicios Anteriores	0	436,540
			Revalúos	0	0
			Reservas	0	0
			Rectificaciones de Resultados de Ejercicios Anteriores	0	0
			<b>Exceso o Insuficiencia en la Actualización de la Hacienda Pública/Patrimonio</b>	<b>0</b>	<b>0</b>
			Resultado por Posición Monetaria	0	0
			Resultado por Tenencia de Activos no Monetarios	0	0

**Cuenta Pública 2016**  
**Estado de Variación en la Hacienda Pública**  
**Del 1 de enero al 31 de diciembre de 2016**  
 (pesos)

**CONSOLIDACIÓN PODER LEGISLATIVO**

Ente Público:

Concepto	Hacienda Pública/ Patrimonio Contribuido	Hacienda Pública/ Patrimonio Generado de Ejercicios Anteriores	Hacienda Pública/ Patrimonio Generado del Ejercicio	Ajustes por Cambios de Valor	TOTAL
<b>Rectificaciones de Resultados de Ejercicios Anteriores</b>	0	-332,507	0	0	-332,507
<b>Patrimonio Neto Inicial Ajustado del Ejercicio</b>	0	8,928	0	0	8,928
Aportaciones	0	8,928	0	0	8,928
Donaciones de Capital	0	0	0	0	0
Actualización de la Hacienda Pública/ Patrimonio	0	0	0	0	0
<b>Variaciones de la Hacienda Pública/ Patrimonio Neto del Ejercicio</b>	0	40,023,051	-2,984,021	0	37,039,031
Resultados del Ejercicio (Ahorro/Desahorro)	0	0	-2,984,021	0	-2,984,021
Resultados de Ejercicios Anteriores	0	40,023,051	0	0	40,023,051
Revalúos	0	0	0	0	0
Reservas	0	0	0	0	0
<b>Hacienda Pública/ Patrimonio Neto Final del Ejercicio 2015</b>	0	39,699,472	-2,984,021	0	36,715,452
<b>Cambios en la Hacienda Pública/ Patrimonio Neto del Ejercicio 2016</b>	0	0	0	0	0
Aportaciones	0	0	0	0	0
Donaciones de Capital	0	0	0	0	0
Actualización de la Hacienda Pública/ Patrimonio	0	0	0	0	0
<b>Variaciones de la Hacienda Pública/ Patrimonio Neto del Ejercicio</b>	0	-3,420,562	8,186,082	0	4,765,520
Resultados del Ejercicio (Ahorro/Desahorro)	0	0	8,186,082	0	8,186,082
Resultados de Ejercicios Anteriores	0	-3,420,562	0	0	-3,420,562
Revalúos	0	0	0	0	0
Reservas	0	0	0	0	0
<b>Saldo Neto en la Hacienda Pública / Patrimonio 2016</b>	0	36,278,911	8,186,082	0	44,464,993

Cuenta Pública 2016  
Estado de Flujos de Efectivo  
Del 1 de enero al 31 de diciembre de 2016 y 2015  
(Pesos)

CONSOLIDACIÓN PODER LEGISLATIVO

Ente Público:

Concepto	2016	2015	Concepto	2016	2015
<b>Flujos de Efectivo de las Actividades de Gestión</b>					
<b>Origen</b>	<b>235,043,879</b>	<b>215,089,214</b>	<b>Flujos de Efectivo de las Actividades de Inversión</b>	<b>726,355</b>	<b>5,659,426</b>
Impuestos	0	0	Origen	0	0
Cuotas y Aportaciones de Seguridad Social	0	0	Bienes Inmuebles, Infraestructura y Constituciones en Proceso	0	0
Contribuciones de mejoras	0	0	Bienes Muebles	726,355	5,659,426
Derechos	0	0	Otros Orígenes de Inversión	0	0
Productos de Tipo Corriente	0	0	<b>Aplicación</b>	<b>5,835,889</b>	<b>4,541,523</b>
Aprovechamientos de Tipo Corriente	392,886	0	Bienes Inmuebles, Infraestructura y Constituciones en Proceso	0	0
Ingresos por Venta de Bienes y Servicios	160,090	0	Bienes Muebles	5,835,889	4,541,523
Ingresos no Comprendidos en las Fracciones de la Ley de Ingresos Causados en Ejercicios Fiscales Anteriores Pendientes de Liquidación o Pago	0	0	Otras Aplicaciones de Inversión	0	0
Participaciones y Aportaciones	0	0	<b>Flujos Netos de Efectivo por Actividades de Inversión</b>	<b>-5,109,535</b>	<b>1,017,903</b>
Transferencias, Asignaciones y Subsidios y Otras Ayudas	233,212,539	214,779,259			
Otros Orígenes de Operación	1,278,364	309,955	<b>Flujo de Efectivo de las Actividades de Financiamiento</b>		
<b>Aplicación</b>	<b>226,430,407</b>	<b>218,006,774</b>	<b>Origen</b>	<b>0</b>	<b>0</b>
Servicios Personales	115,516,633	106,154,177	Endeudamiento Neto	0	0
Materiales y Suministros	5,785,546	3,981,723	Interno	0	0
Servicios Generales	29,411,496	19,856,959	Externo	0	0
Transferencias Internas y Asignaciones al Sector Público	69,685,099	85,578,027	Otros Orígenes de Financiamiento	0	0
Transferencias al resto del Sector Público	0	0	<b>Aplicación</b>	<b>0</b>	<b>0</b>
Subsidios y Subvenciones	0	0	Servicios de la Deuda	0	0
Ayudas Sociales	0	0	Interno	0	0
Pensiones y Jubilaciones	0	0	Externo	0	0
Transferencias a Fideicomisos, Mandatos y Contratos Análogos	0	0	Otras Aplicaciones de Financiamiento	0	0
Transferencias a la Seguridad Social	0	0	<b>Flujos netos de Efectivo por Actividades de Financiamiento</b>	<b>0</b>	<b>0</b>
Donativos	90,000	0			
Transferencias al Exterior	0	0	<b>Incremento/Disminución Neta en el Efectivo y Equivalentes al Efectivo</b>	<b>3,503,936</b>	<b>-1,899,657</b>
Participaciones	0	0			
Aportaciones	0	0	<b>Efectivo y Equivalente al Efectivo al Inicio del Ejercicio</b>	<b>1,092,456</b>	<b>2,892,113</b>
Convenios	0	0	<b>Efectivo y Equivalente al Efectivo al Final del Ejercicio</b>	<b>4,596,392</b>	<b>1,092,456</b>
Otras Aplicaciones de Operación	5,961,634	2,435,888			
<b>Flujos Netos de Efectivo por Actividades de Operación</b>	<b>8,613,471</b>	<b>-2,917,560</b>			

**PODER LEGISLATIVO  
NOTAS A LOS ESTADOS FINANCIEROS CONSOLIDADOS  
TOMO IV**

De conformidad al artículo 46, fracción I, inciso e) y 49 de la Ley General de Contabilidad Gubernamental, así como a la normatividad emitida por el Consejo Nacional de Armonización Contable, a continuación se presentan las notas a los estados financieros correspondientes al ejercicio fiscal de 2016 y 2015, con los siguientes apartados:

- Notas de Desglose
- Notas de Memoria
- Notas de Gestión Administrativa

**Notas de Desglose:**

Las notas de desglose del Poder Legislativo son producto de las notas de cada ente público que lo conforma, mismas que se encuentran disponibles en la integración de la información contable de cada ente público.

**Notas de Memoria**

Las notas de memoria del Poder Legislativo son producto de las notas de cada ente público que lo conforma, mismas que se encuentran disponibles en la integración de la información contable de cada ente público.

**Notas de Gestión Administrativa**

Las notas de gestión administrativa del Poder Legislativo son producto de las notas de cada ente público que lo conforma, mismas que se encuentran disponibles en la integración de la información contable de cada ente público.

# Introducción

La Constitución Política del Estado de Aguascalientes establece en el Capítulo V Art. 14 la división de poderes del Estado. El Poder legislativo se deposita en una corporación que se denomina H. Congreso del Estado, integrado por representantes del pueblo denominados Diputados electos en su totalidad cada tres años, 18 Diputados electos según el principio de votación de mayoría relativa y 9 Diputados electos según el principio de representación proporcional

El Artículo 27 establece las facultades del mismo, entre otras, legislar para el Estado sobre las materias que no sean competencia exclusiva de la Federación, decretar las contribuciones necesarias para cubrir los gastos del Estado y de los Municipios; examinar, discutir y aprobar anualmente el Presupuesto de Egresos del Estado, autorizar al Ejecutivo y a los Ayuntamientos para contraer empréstitos, revisar Cuenta Pública; autorizar al Ejecutivo para ejercer actos de dominio.

Por su parte la Ley General de Contabilidad Gubernamental establece la obligación para los Poderes Ejecutivo, Legislativo y Judicial, así como los Órganos Autónomos y el Sector Paraestatal de las Entidades federativas los Artículos 47, 52 y 53 refieren a los contenidos y estructura de la Cuenta Pública Anual.

Cuenta Pública 2016  
Estado de Actividades  
Del 1 de enero al 31 de diciembre de 2016 y 2015  
(Pesos)

H. CONGRESO DEL ESTADO DE AGUASCALIENTES

Ente Público:

Concepto	2016	2015	Concepto	2016	2015
<b>INGRESOS Y OTROS BENEFICIOS</b>			<b>GASTOS Y OTRAS PÉRDIDAS</b>		
Ingresos de la Gestión	552,976	0	Gastos de Funcionamiento	112,257,040	95,831,881
Impuestos	0	0	Servicios Personales	85,211,784	80,078,492
Cuotas y Aportaciones de Seguridad Social	0	0	Materiales y Suministros	4,828,475	3,071,259
Contribuciones de Mejoras	0	0	Servicios Generales	22,216,781	12,682,130
Derechos	0	0			
Productos de Tipo Corriente	392,886	0	<b>Transferencia, Asignaciones, Subsidios y Otras Ayudas</b>	<b>69,775,099</b>	<b>85,578,027</b>
Aprovechamientos de Tipo Corriente	0	0	Transferencias Internas y Asignaciones al Sector Público	69,685,099	85,578,027
Ingresos por Venta de Bienes y Servicios	160,090	0	Transferencias al Resto del Sector Público	0	0
Ingresos no Comprendidos en las Fracciones de la Ley de	0	0	Subsidios y Subvenciones	0	0
Ingresos Causados en Ejercicios Fiscales Anteriores Pendientes	0	0			
de Liquidación o Pago					
			Ayudas Sociales	0	0
			Pensiones y Jubilaciones	0	0
<b>Participaciones, Aportaciones, Transferencias, Asignaciones, Subsidios y Otras Ayudas</b>	<b>187,684,989</b>	<b>181,045,000</b>			
Participaciones y Aportaciones	0	0	Transferencias a Fideicomisos, Mandatos y Contratos Análogos	0	0
Transferencia, Asignaciones, Subsidios y Otras ayudas	187,684,989	181,045,000	Transferencias a la Seguridad Social	0	0
			Donativos	90,000	0
<b>Otros Ingresos y Beneficios</b>	<b>0</b>	<b>224,581</b>	Transferencias al Exterior	0	0
Ingresos Financieros	0	224,581	<b>Participaciones y Aportaciones</b>	<b>0</b>	<b>0</b>
Incremento por Variación de Inventarios	0	0	Participaciones	0	0
Disminución del Exceso de Estimaciones por Pérdida o Deterioro	0	0			
u Obsolescencia			Aportaciones	0	0
Disminución del Exceso de Provisiones	0	0	Convenios	0	0
Otros Ingresos y Beneficios Varios	0	0			
<b>Total de Ingresos y Otros Beneficios</b>	<b>188,237,965</b>	<b>181,269,581</b>	<b>Intereses, Comisiones y Otros Gastos de la Deuda Pública</b>	<b>4,191,773</b>	<b>0</b>
			Intereses de la Deuda Pública	0	0
			Comisiones de la Deuda Pública	0	0
			Gastos de la Deuda Pública	0	0
			Costo por Coberturas	0	0
			Apoyos Financieros	0	0
			<b>Otros Gastos y Pérdidas Extraordinarias</b>	<b>4,191,773</b>	<b>0</b>
			Estimaciones, Depreciaciones, Deterioros, Obsolescencia y Amortizaciones	0	0
			Provisiones	0	0
			Disminución de Inventarios	0	0
			Aumento por Insuficiencia de Estimaciones por Pérdida o Deterioro y Obsolescencia	0	0
			Aumento por Insuficiencia de Provisiones	0	0
			Otros Gastos	4,191,773	0
			<b>Inversión Pública</b>	<b>0</b>	<b>0</b>
			Inversión Pública no Capitalizable	0	0
			<b>Total de Gastos y Otras Pérdidas</b>	<b>186,223,912</b>	<b>181,409,908</b>
			<b>Resultados del Ejercicio (Ahorro/Desahorro)</b>	<b>2,014,053</b>	<b>-140,327</b>

Bajo protesta de decir verdad declaramos que los Estados Financieros y sus Notas son razonablemente correctos y responsabilidad del emisor

M. en C. Claudia Patricia Torres López  
Dir. General de Servicios Administrativos y Financieros

C.P. Luis Enrique Flores Esquivel  
Departamento de Control Presupuestal

Cuenta Pública 2016  
Estado de Situación Financiera  
Al 31 de diciembre de 2016 y 2015  
(pesos)

Ente Público: H. CONGRESO DEL ESTADO DE AGUASCALIENTES

CONCEPTO	Año		CONCEPTO	Año	
	2016	2015		2016	2015
<b>ACTIVO</b>			<b>PASIVO</b>		
<b>Activo Circulante</b>			<b>Activo Circulante</b>		
Efectivo y Equivalentes	1,750,072	280,792	Cuentas por Pagar a Corto Plazo	3,225,549	2,484,895
Derechos a Recibir Efectivo o Equivalentes	451	13,936	Documentos por Pagar a Corto Plazo	0	0
Derechos a Recibir Bienes o Servicios	0	0	Porción a Corto Plazo de la Deuda Pública a Largo Plazo	0	0
Inventarios	0	0	Títulos y Valores a Corto Plazo	0	0
Almacenes	0	0	Pasivos Diferidos a Corto Plazo	0	0
Estimación por Pérdida o Deterioro de Activos Circulantes	0	0	Fondos y Bienes de Terceros en Garantía y/o Administración a Corto Plazo	0	0
Otros Activos Circulantes	0	3,824	Provisiones a Corto Plazo	0	0
<b>Total de Activos Circulantes</b>	<b>1,750,523</b>	<b>307,552</b>	Otros Pasivos a Corto Plazo	0	65,742
			<b>Total de Pasivos Circulantes</b>	<b>3,225,549</b>	<b>2,550,637</b>
<b>Activo No Circulante</b>			<b>Activo No Circulante</b>		
Inversiones Financieras a Largo Plazo	0	0	Cuentas por Pagar a Largo Plazo	0	0
Derechos a Recibir Efectivo o Equivalentes a Largo Plazo	0	0	Documentos por Pagar a Largo Plazo	0	0
Bienes Inmuebles, Infraestructura y Construcciones en Proceso	4,541,523	4,541,523	Deuda Pública a Largo Plazo	0	0
Bienes Muebles	29,567,501	29,364,005	Pasivos Diferidos a Largo Plazo	0	0
Activos Intangibles	3,055,773	2,448,806	Fondos y Bienes de Terceros en Garantía y/o en Administración a Largo Plazo	0	0
Depreciación, Deterioro y Amortización Acumulada de Bienes	0	0	Provisiones a Largo Plazo	0	0
Activos Diferidos	0	0	Otros Pasivos a Largo Plazo	0	0
Estimación por Pérdida o Deterioro de Activos no Circulantes	0	0	<b>Total de Pasivos No Circulantes</b>	<b>0</b>	<b>0</b>
Otros Activos no Circulantes	17,000	17,000	<b>Total del Pasivo</b>	<b>3,225,549</b>	<b>2,550,637</b>
<b>Total de Activos No Circulantes</b>	<b>37,181,797</b>	<b>36,372,334</b>	<b>HACIENDA PÚBLICA / PATRIMONIO</b>		
<b>Total del Activo</b>	<b>38,932,320</b>	<b>36,679,886</b>	<b>Hacienda Pública/Patrimonio Contribuido</b>		
			Aportaciones	0	0
			Donaciones de Capital	0	0
			Actualización de la Hacienda Pública / Patrimonio	0	0
			<b>Hacienda Pública/Patrimonio Generado</b>	<b>35,706,771</b>	<b>34,125,249</b>
			Resultados del Ejercicio (Ahorro / Desahorro)	2,014,053	-140,327
			Resultados de Ejercicios Anteriores	33,692,718	34,265,576
			Revalúos	0	0
			Reservas	0	0
			Rectificaciones de Resultados de Ejercicios Anteriores	0	0
			<b>Exceso o Insuficiencia en la Actualización de la Hacienda Pública/Patrimonio</b>	<b>0</b>	<b>0</b>
			Resultado por Posición Monetaria	0	0
			Resultado por Tenencia de Activos no Monetarios	0	0
			<b>Total Hacienda Pública/ Patrimonio</b>	<b>35,706,771</b>	<b>34,125,249</b>
			<b>Total del Pasivo y Hacienda Pública / Patrimonio</b>	<b>38,932,320</b>	<b>36,679,886</b>

Baso protesta de decir verdad declaramos que los Estados Financieros y sus Notas son razonablemente correctos y responsabilidad del emisor

Dr. General de Servicios Administrativos y Financieros  
M. en C. Claudia Patricia Torres López

Departamento de Control Presupuestal  
C.P. Luis Enrique Flores Esquivel

Cuenta Pública 2016  
Estado de Cambios en la Situación Financiera  
Del 1 de enero al 31 de diciembre de 2016 y 2015  
(Pesos)

H. CONGRESO DEL ESTADO DE AGUASCALIENTES

Ente Público:

Concepto	Origen	Aplicación	Concepto	Origen	Aplicación
<b>ACTIVO</b>	<b>17,309</b>	<b>2,269,743</b>	<b>PASIVO</b>	<b>740,654</b>	<b>65,742</b>
<b>Activo Circulante</b>	<b>17,309</b>	<b>1,460,280</b>	<b>Pasivo Circulante</b>	<b>740,654</b>	<b>65,742</b>
Efectivo y Equivalentes	0	1,460,280	Cuentas por Pagar a Corto Plazo	740,654	0
Derechos a Recibir Efectivo o Equivalentes	0	0	Documentos por Pagar a Corto Plazo	0	0
Derechos a Recibir Bienes o Servicios	13,485	0	Porción a Corto Plazo de la Deuda Pública a Largo Plazo	0	0
Inventarios	0	0	Títulos y Valores a Corto Plazo	0	0
Almacenes	0	0	Pasivos Diferidos a Corto Plazo	0	0
Estimación por Pérdida o Deterioro de Activos Circulantes	0	0	Fondos y Bienes de Terceros en Garantía y/o Administración a Corto Plazo	0	0
Otros Activos Circulantes	3,824	0	Provisiones a Corto Plazo	0	0
			Otros Pasivos a Corto Plazo	0	65,742
<b>Activo No Circulante</b>	<b>0</b>	<b>809,463</b>	<b>Pasivo No Circulante</b>	<b>0</b>	<b>0</b>
Inversiones Financieras a Largo Plazo	0	0	Cuentas por Pagar a Largo Plazo	0	0
Derechos a Recibir Efectivo o Equivalentes a Largo Plazo	0	0	Documentos por Pagar a Largo Plazo	0	0
Bienes Inmuebles, Infraestructura y Construcciones en Proceso	0	0	Deuda Pública a Largo Plazo	0	0
Bienes Muebles	0	203,496	Pasivos Diferidos a Largo Plazo	0	0
Activos Intangibles	0	605,967	Fondos y Bienes de Terceros en Garantía y/o en Administración a Largo Plazo	0	0
Depreciación, Deterioro y Amortización Acumulada de Bienes	0	0	Provisiones a Largo Plazo	0	0
Activos Diferidos	0	0			
Estimación por Pérdida o Deterioro de Activos no Circulantes	0	0			
Otros Activos no Circulantes	0	0	<b>HACIENDA PÚBLICA/ PATRIMONIO</b>	<b>2,014,053</b>	<b>436,531</b>
			<b>Hacienda Pública/Patrimonio Contribuido</b>	<b>0</b>	<b>0</b>
			Aportaciones	0	0
			Donaciones de Capital	0	0
			Actualización de la Hacienda Pública / Patrimonio	0	0
			<b>Hacienda Pública/Patrimonio Generado</b>	<b>2,014,053</b>	<b>436,531</b>
			Resultados del Ejercicio (Ahorro / Desahorro)	2,014,053	0
			Resultados de Ejercicios Anteriores	0	436,531
			Revalúos	0	0
			Reservas	0	0
			Rectificaciones de Resultados de Ejercicios Anteriores	0	0
			<b>Exceso o Insuficiencia en la Actualización de la Hacienda Pública/Patrimonio</b>	<b>0</b>	<b>0</b>
			Resultado por Posición Monetaria	0	0
			Resultado por Tenencia de Activos no Monetarios	0	0

Bajo protesta de decir verdad declaramos que los Estados Financieros y sus Notas son razonablemente correctos y responsabilidad del emisor

M. en C. Claudia Patricia Torres López  
Dir. General de Servicios Administrativos y Financieros

C. P. Luis Enrique Flores Esquivel  
Departamento de Control Presupuestal



Cuenta Pública 2016  
 Estado Analítico del Activo  
 Del 1 de enero al 31 de diciembre de 2016  
 (Pesos)

Ente Público: H. CONGRESO DEL ESTADO DE AGUASCALIENTES

Concepto	Saldo Inicial 1	Cargos del Periodo 2	Abonos del Periodo 3	Saldo Final 4=(1+2-3)	Variación del Periodo (4-1)
<b>ACTIVO</b>					
<b>Activo Circulante</b>	36,679,886	588,003,539	585,751,105	38,932,320	2,252,434
Efectivo y Equivalentes	307,552	587,194,076	585,751,105	1,750,523	1,442,971
Derechos a Recibir Efectivo o Equivalentes	289,792	420,253,059	418,792,779	1,750,072	1,460,280
Derechos a Recibir Bienes o Servicios	13,936	166,941,017	166,954,502	451	-13,485
Inventarios	0	0	0	0	0
Almacenes	0	0	0	0	0
Estimación por Pérdida o Deterioro de Activos Circulantes	0	0	0	0	0
Otros Activos Circulantes	3,824	0	3,824	0	-3,824
<b>Activo No Circulante</b>	36,372,334	809,463	0	37,181,797	809,463
Inversiones Financieras a Largo Plazo	0	0	0	0	0
Derechos a Recibir Efectivo o Equivalentes a Largo Plazo	0	0	0	0	0
Bienes Inmuebles, Infraestructura y Construcciones en Proceso	4,541,523	0	0	4,541,523	0
Bienes Muebles	29,364,005	203,496	0	29,567,501	203,496
Activos Intangibles	2,449,806	605,967	0	3,055,773	605,967
Depreciación, Deterioro y Amortización Acumulada de Bienes	0	0	0	0	0
Activos Diferidos	0	0	0	0	0
Estimación por Pérdida o Deterioro de Activos no Circulantes	0	0	0	0	0
Otros Activos no Circulantes	17,000	0	0	17,000	0

Bajo protesta de decir verdad declaramos que los Estados Financieros y sus Notas son razonablemente correctos y responsabilidad del emisor

Dir. General de Servicios Administrativos y Financieros

C.P. Luis Enrique Flores Esquivel  
 Departamento de Control Presupuestal

Cuenta Pública 2016  
Estado Analítico de la Deuda y Otros Pasivos  
Del 1 de enero al 31 de diciembre de 2016  
(Pesos)

H. CONGRESO DEL ESTADO DE AGUASCALIENTES

Ente Público:

Denominación de las Deudas	Moneda de Contratación	Institución o País Acreedor	Saldo Inicial del Periodo	Saldo Final del Periodo
<b>DEUDA PÚBLICA</b>				
<b>Deuda Interna</b>				
<b>Corto Plazo</b>				
Instituciones de Crédito			0	0
Títulos y Valores			0	0
Arrendamientos Financieros			0	0
<b>Deuda Externa</b>				
Organismos Financieros Internacionales			0	0
Deuda Bilateral			0	0
Títulos y Valores			0	0
Arrendamientos Financieros			0	0
<b>Subtotal a Corto Plazo</b>			0	0
<b>Deuda Interna</b>				
<b>Largo Plazo</b>				
Instituciones de Crédito			0	0
Títulos y Valores			0	0
Arrendamientos Financieros			0	0
<b>Deuda Externa</b>				
Organismos Financieros Internacionales			0	0
Deuda Bilateral			0	0
Títulos y Valores			0	0
Arrendamientos Financieros			0	0
<b>Subtotal a Largo Plazo</b>			0	0
<b>Otros Pasivos</b>			2,550,637	3,225,549
<b>Total Deuda y Otros Pasivos</b>			2,550,637	3,225,549

Bajo protesta de decir verdad declaramos que los Estados Financieros y sus Notas son razonablemente correctos y responsabilidad del emisor

M. en C. Claudia Patricia Torres López  
Dir. General de Servicios Administrativos y Financieros

C. P. Luis Enrique Flores Esquivel  
Departamento de Control Presupuestal

**Cuenta Pública 2016**  
**Estado de Variación en la Hacienda Pública**  
**Del 1 de enero al 31 de diciembre de 2016**  
 (pesos)

**Ente Público: H. CONGRESO DEL ESTADO DE AGUASCALIENTES**

Concepto	Hacienda Pública/Patrimonio Contribuido	Hacienda Pública/Patrimonio Generado de Ejercicios Anteriores	Hacienda Pública/Patrimonio Generado del Ejercicio	Ajustes por Cambios de Valor	TOTAL
<b>Rectificaciones de Resultados de Ejercicios Anteriores</b>	0	0	0	0	0
<b>Patrimonio Neto Inicial Ajustado del Ejercicio</b>	0	0	0	0	0
Aportaciones	0	0	0	0	0
Donaciones de Capital	0	0	0	0	0
Actualización de la Hacienda Pública/Patrimonio	0	0	0	0	0
<b>Variaciones de la Hacienda Pública/Patrimonio Neto del Ejercicio</b>	0	34,269,576	-140,327	0	34,129,249
Resultados del Ejercicio (Ahorro/Desahorro)	0	0	-140,327	0	-140,327
Resultados de Ejercicios Anteriores	0	34,269,576	0	0	34,269,576
Revalúos	0	0	0	0	0
Reservas	0	0	0	0	0
<b>Hacienda Pública/Patrimonio Neto Final del Ejercicio 2015</b>	0	34,269,576	-140,327	0	34,129,249
<b>Cambios en la Hacienda Pública/Patrimonio Neto del Ejercicio 2016</b>	0	0	0	0	0
Aportaciones	0	0	0	0	0
Donaciones de Capital	0	0	0	0	0
Actualización de la Hacienda Pública/Patrimonio	0	0	0	0	0
<b>Variaciones de la Hacienda Pública/Patrimonio Neto del Ejercicio</b>	0	-576,858	2,014,053	0	1,437,195
Resultados del Ejercicio (Ahorro/Desahorro)	0	0	2,014,053	0	2,014,053
Resultados de Ejercicios Anteriores	0	-576,858	0	0	-576,858
Revalúos	0	0	0	0	0
Reservas	0	0	0	0	0
<b>Saldo Neto en la Hacienda Pública / Patrimonio 2016</b>	0	33,692,718	2,014,053	0	35,706,771

Bajo protesta de decir verdad declaramos que los Estados Financieros y sus Notas son razonablemente correctos y responsabilidad del emisor

M. en C. Claudia Patricia Torres López  
 Dir. General de Servicios Administrativos y Financieros

C.P. Luis Enrique Flores Esquivel  
 Departamento de Control Presupuestal

Cuenta Pública 2016  
Estado de Flujos de Efectivo  
Del 1 de enero al 31 de diciembre de 2016 y 2015  
(Pesos)

H. CONGRESO DEL ESTADO DE AGUASCALIENTES

Ente Público:	Concepto	2016	2015	Concepto	2016	2015
	<b>Flujos de Efectivo de las Actividades de Gestión</b>			<b>Flujos de Efectivo de las Actividades de Inversión</b>		
	<b>Origen</b>	<b>188,995,928</b>	<b>182,679,673</b>	<b>Origen</b>	<b>0</b>	<b>6,172,761</b>
	Impuestos	0	0	Bienes Inmuebles, Infraestructura y Construcciones en Proceso	0	0
	Cuotas y Aportaciones de Seguridad Social	0	0	Bienes Muebles	0	6,172,761
	Contribuciones de mejoras	0	0	Otros Orígenes de Inversión	0	0
	Derechos	0	0			
	Productos de Tipo Corriente	0	0	<b>Aplicación</b>	<b>809,463</b>	<b>4,541,523</b>
	Aprovechamientos de Tipo Corriente	392,886	224,581	Bienes Inmuebles, Infraestructura y Construcciones en Proceso	0	4,541,523
	Ingresos por Venta de Bienes y Servicios	180,090	0	Bienes Muebles	809,463	0
	Ingresos no Comprendidos en las Fracciones de la Ley de Ingresos Causados en Ejercicios Fiscales Anteriores Pendientes de Liquidación o Pago	0	0	Otras Aplicaciones de Inversión	0	0
	Participaciones y Aportaciones	0	0	<b>Flujos Netos de Efectivo por Actividades de Inversión</b>	<b>-809,463</b>	<b>1,631,238</b>
	Transferencias, Asignaciones y Subsidios y Otras Ayudas	187,684,889	181,045,000			
	Otros Orígenes de Operación	757,963	1,410,092	<b>Flujo de Efectivo de las Actividades de Financiamiento</b>		
	<b>Aplicación</b>	<b>186,726,185</b>	<b>185,097,791</b>	<b>Origen</b>	<b>0</b>	<b>0</b>
	Servicios Personales	85,211,784	80,078,492	Endeudamiento Neto	0	0
	Materiales y Suministros	4,828,475	3,071,259	Interno	0	0
	Servicios Generales	22,216,781	12,682,130	Externo	0	0
	Transferencias Internas y Asignaciones al Sector Público	68,685,099	85,578,027	Otros Orígenes de Financiamiento	0	0
	Transferencias al resto del Sector Público	0	0	<b>Aplicación</b>	<b>0</b>	<b>0</b>
	Subsidios y Subvenciones	0	0	Servicios de la Deuda	0	0
	Ayudas Sociales	0	0	Interno	0	0
	Pensiones y Jubilaciones	0	0	Externo	0	0
	Transferencias a Fideicomisos, Mandatos y Contratos Análogos	0	0	Otras Aplicaciones de Financiamiento	0	0
	Transferencias a la Seguridad Social	0	0	<b>Flujos netos de Efectivo por Actividades de Financiamiento</b>	<b>0</b>	<b>0</b>
	Donativos	90,000	0			
	Transferencias al Exterior	0	0	<b>Incremento/Diiminución Neta en el Efectivo y Equivalentes al Efectivo</b>	<b>1,460,280</b>	<b>-786,880</b>
	Participaciones	0	0			
	Aportaciones	0	0	<b>Efectivo y Equivalente al Efectivo al Inicio del Ejercicio</b>	<b>289,792</b>	<b>1,076,672</b>
	Convenios	0	0	<b>Efectivo y Equivalente al Efectivo al Final del Ejercicio</b>	<b>1,750,072</b>	<b>289,792</b>
	Otras Aplicaciones de Operación	4,694,046	3,687,883			
	<b>Flujos Netos de Efectivo por Actividades de Operación</b>	<b>2,269,743</b>	<b>-2,418,118</b>			

Bajo protesta de decir verdad declaramos que los Estados Financieros y sus Notas son razonablemente correctos y responsabilidad del emisor

M. en C. Claudia Patricia Torres López  
Dir. General de Servicios Administrativos y Financieros

C.P. Luis Enrique Flores Esquivel  
Departamento de Control Presupuestal

Cuenta Pública 2016  
Pasivos Contingentes  
Al 31 de diciembre de 2016 y 2015

(Pesos)

Ente Público: H. CONGRESO DEL ESTADO DE AGUASCALIENTES

**NO APLICA**

Bajo protesta de decir verdad declaramos que los Estados Financieros y sus Notas son razonablemente correctos y responsabilidad del emisor

M. en C. Claudia Patricia Torres López  
Dir. General de Servicios Administrativos y Financieros

C.P. Luis Enrique Flores Esquivel  
Departamento de Control Presupuestal

## H. CONGRESO DEL ESTADO DE AGUASCALIENTES

## NOTAS A LOS ESTADOS FINANCIEROS

## a) NOTAS DE DESGLOSE

## I) NOTAS AL ESTADO DE SITUACIÓN FINANCIERA

## Activo

**Efectivo y Equivalentes**

- Este rubro se integra por los montos de efectivo en caja y equivalentes de efectivo, representados principalmente por inversiones e instrumentos de renta fija a corto plazo, se registran al costo, en el momento de la inversión y los rendimientos generados se reconocen como productos cuando se cobran.
- Este apartado representa el efectivo con el que el H. Congreso del Estado cuenta al cierre del período, mismo que se informa, y es utilizado para hacer frente a los gastos operativos, administrativos y de gestión.

CUENTA	IMPORTE
Efectivo en Caja	0
Bancos Tesorería	1,750,072
Inversiones Temporales	0
<b>Total de Efectivo y Equivalentes</b>	<b>1,750,072</b>

**Derechos a recibir Efectivo y Equivalentes y Bienes o Servicios a Recibir**

- Representa los gastos a comprobar de erogaciones realizadas y que al cierre del ejercicio fiscal aún está pendiente su comprobación; asimismo, se integra el subsidio al empleo derivado del pago de salarios, conforme las disposiciones fiscales vigentes.
- En el siguiente cuadro se representa el monto de los derechos de cobro por diferentes conceptos, que serán exigibles en un plazo menor o igual a doce meses

CUENTA	IMPORTE
Cuentas por cobrar	451
Deudores diversos por cobrar	0
<b>Total de Derechos a recibir Efectivo y Equivalentes</b>	<b>451</b>

- Desagregación por su vencimiento:

CUENTA	VENCIDO	DE 0 A 30 DIAS	31 A 60 DIAS	61 A 90 DIAS	MAS DE 90 DIAS
Cuentas por cobrar	0	451	0	0	0
Deudores diversos por cobrar	0	0	0	0	0

**Bienes Disponibles para su Transformación o Consumo (inventarios)**

- No aplica

**Inversiones Financieras**

- No Aplica

**Bienes Muebles, Inmuebles e Intangibles**

- Agrupar las asignaciones destinadas a cubrir la adquisición de todo tipo de bienes muebles, inmuebles, así como los gastos que se deriven de los actos de su adquisición, adjudicación, expropiación e indemnización.

9. Las inversiones en activo no circulante se registran al monto histórico original y se consideran todos aquellos activos necesarios para la operación administrativa y de gestión. Al 31 de diciembre de 2016 los bienes muebles se estima que tiene vida útil estimada de aproximadamente dos años. No se tiene por política el registro de depreciación. El inmueble, por ser edificio histórico; representa el valor de las adaptaciones y mejoras que se han sufragado para el adecuado funcionamiento administrativo, operativo y de seguridad necesarios, ya que no se cuenta con algún valor que pueda ser determinado por peritos expertos en monumentos históricos y la poca información con que se cuenta para poder determinar su valor de manera razonable.

**Estimaciones y Deterioros**

- No se cuenta con un plan de estimaciones.

**Otros Activos**

- Se encuentran representados por depósitos en garantía derivados de los contratos del suministro de energía eléctrica y de arrendamiento de bien inmueble

## Pasivo

- Representa las obligaciones presentes, incluíbles, identificadas, cuantificadas y que representan una disminución futura de los activos, esto derivado de una operación ocurrida en el pasado que le han afectado económicamente de acuerdo a un periodo de exigibilidad acordado.
- El pasivo representa las retenciones de cuotas y aportaciones derivados del pago de sueldos y salarios y a cargo del H. Congreso del Estado; asimismo, por pasivos con proveedores de-bienes y servicios; al 31 de diciembre de 2016, se integra por los siguientes rubros:

CUENTA	DE 0 A 180 DIAS	MENOS O IGUAL A 365 DIAS	MAYOR A 365 DIAS
Servicios personales por pagar corto plazo	0	0	0
Proveedores por pagar a corto plazo	958,729	0	0
Retenciones y Contribuciones por pagar corto plazo	2,266,820	0	0
<b>Total Pasivo</b>	<b>3,225,549</b>	<b>0</b>	<b>0</b>

## II) NOTAS AL ESTADO DE ACTIVIDADES

## Ingresos de Gestión

- Los ingresos que tiene el H. Congreso del Estado, son por transferencias de las participaciones que recibe de la Secretaría de Finanzas del Estado conforme el presupuesto de egresos del ejercicio fiscal 2016.
- Se obtuvo bajo el esquema de aprovechamientos de tipo corriente, rendimientos generados en la cuenta de cheques aperturada para las necesidades financieras dentro de la operación del Poder Legislativo.
- Durante el ejercicio se tuvo por bien, la venta de un bien, mismo que origino un ingreso por venta de bienes y servicios del H. Congreso del Estado.

CUENTA	EJERCICIO 2016
Transferencias, Asignaciones, Subsidios y Otras Ayudas	187,684,989
Aprovechamientos de Tipo Corriente	392,886
Ingresos por Venta de Bienes y Servicios	160,090
<b>Total Ingresos y Otros Beneficios</b>	<b>188,237,965</b>

## Gastos y Otras Pérdidas:

- Representa el monto de los hechos contables incurridos por gastos de funcionamiento, interés, transferencias otorgadas y pérdidas de gestión o extraordinarias.

CUENTA	EJERCICIO 2016
Gastos de Funcionamiento	112,257,040
Transferencias, Asignaciones, Subsidios y Otras Ayudas	69,775,099
Otros Gastos y Perdidas Extraordinarias	4,191,773
<b>Total Gastos y Perdidas</b>	<b>186,223,912</b>

## III) NOTAS AL ESTADO DE VARIACIÓN EN LA HACIENDA PÚBLICA

- Durante el ejercicio fiscal 2016, se realizaron correcciones que afectaron los resultados de ejercicios anteriores en el rubro de Hacienda Pública por un monto de \$140,327.00.

## IV) NOTAS AL ESTADO DE FLUJOS DE EFECTIVO

## Efectivo y equivalentes

- El análisis de los saldos inicial y final que figuran en la última parte del Estado de Flujo de Efectivo en la cuenta de efectivo y equivalentes es como sigue:

	2016	2015
Efectivo en Bancos –Tesorería	1,750,072	289,790
Efectivo en Bancos- Dependencias	X	X
Inversiones temporales (hasta 3 meses)	X	X
Fondos con afectación específica	X	X
Depósitos de fondos de terceros y otros	X	X
Total de Efectivo y Equivalentes	1,750,072	289,790

## V) CONCILIACIÓN ENTRE LOS INGRESOS PRESUPUESTARIOS Y CONTABLES, ASÍ COMO ENTRE LOS EGRESOS PRESUPUESTARIOS Y LOS GASTOS CONTABLES

La conciliación se presentará atendiendo a lo dispuesto por el Acuerdo por el que se emite el formato de conciliación entre los ingresos presupuestarios y contables, así como entre los egresos presupuestarios y los gastos contables.

## INGRESOS:

CONCEPTO	PERIODO: ENE – DIC
IMPORTE	
<b>1. Ingresos Presupuestarios</b>	<b>187,684,989</b>
<b>2. Más Ingresos contables no presupuestarios</b> Aprovechamientos de Tipo Corriente: 392,886 Ingresos por venta de bienes y Serv.: 160,090	<b>552,976</b>
<b>3. Menos Ingresos presupuestarios no contables</b>	<b>0</b>
<b>4. Ingresos Contables (4=1+2-3)</b>	<b>188,237,965</b>

**EGRESOS:**

CONCEPTO	PERIODO: ENE – DIC
	IMPORTE
<b>1. Egresos Presupuestarios</b>	<b>186,223,912</b>
<b>2. Menos Egresos presupuestarios no contables</b>	<b>4,191,773</b>
<b>Mobiliario y Equipo de Administración \$4,191,773</b>	
<b>3. Más Egresos contables no presupuestarios</b>	<b>0.00</b>
<b>4. Egresos Contables (4=1-2+3)</b>	<b>182,032,139</b>

**b) NOTAS DE MEMORIA (CUENTAS DE ORDEN)**

No Aplica

**c) NOTAS DE GESTIÓN ADMINISTRATIVA****1. Introducción**

Los Estados Financieros de los entes públicos, proveen de información financiera a los principales usuarios de la misma, al Congreso y a los ciudadanos. El objetivo del presente documento es la revelación del contexto y de los aspectos económicos-financieros más relevantes que influyeron en las decisiones del ejercicio, y que deberán ser considerados en la elaboración de los estados financieros para la mayor comprensión de los mismos y sus particularidades. De esta manera, se informa y explica la respuesta del gobierno a las condiciones relacionadas con la información financiera de cada periodo de gestión; además, de exponer aquellas políticas que podrían afectar la toma de decisiones en periodos posteriores.

Las operaciones que realiza el ente se encuentran reguladas por los siguientes ordenamientos legales: Constitución Política de los Estados Unidos Mexicanos y en particular del Estado Libre y Soberano de Aguascalientes, Ley de Coordinación Fiscal Federal, Ley de Coordinación Fiscal del Estado de Aguascalientes, Ley Orgánica del Poder Legislativo, Ley de Presupuesto, Gasto Público y Responsabilidad Hacendaria del Estado de Aguascalientes y sus Municipios, Ley de Fiscalización así como las Leyes de Hacienda, de Ingresos, y el Presupuesto de Egresos del Gobierno del Estado vigentes en el ejercicio fiscal 2016.

**2. Panorama Económico y Financiero**

Se informará sobre las principales condiciones económico- financieras bajo las cuales el ente público estuvo operando; y las cuales influyeron en la toma de decisiones de la administración; tanto a nivel local como federal.

**3. Autorización e Historia**

Se informará sobre:

- Fecha de creación del ente.
- Principales cambios en su estructura

**4. Organización y Objeto Social**

El H. Congreso tendrá las siguientes obligaciones y atribuciones:

- Aprobar y expedir normas de observancia general y obligatoria en el Estado de Aguascalientes, con el carácter de Leyes, Decretos o Acuerdos, en las materias de su competencia determinadas en la Constitución General de la República, la particular del Estado y las leyes que de ambas emanen;
- Decretar las contribuciones necesarias para cubrir los gastos del Estado y de los municipios, mediante la aprobación de las Leyes de Ingresos respectivas;
- Formular y aprobar su presupuesto anual de egresos que se integrará al general del Estado;
- Analizar, estudiar, modificar y aprobar el Presupuesto General Anual de Egresos del Estado, con apego a las disposiciones de la Constitución Política del Estado, de esta Ley y de la Ley de Presupuesto, Contabilidad y Gasto Público.  
 Si al iniciarse el año fiscal no hubiese sido aprobado el presupuesto general correspondiente enviado por el Ejecutivo del Estado, se ejercerá el presupuesto aprobado para el ejercicio anterior hasta en tanto se apruebe el correspondiente al año que corre por parte del Congreso del Estado; (REFORMADA, P.O. 25 DE JUNIO DE 2012)
- Emitir el acuerdo que contenga las observaciones al Plan Sexenal de Gobierno del Estado, dentro de los 30 días siguientes a su recepción;
- Recibir, analizar y en su caso aprobar los informes que le envíe el Gobernador del Estado
- y los ayuntamientos, sobre la ejecución y cumplimiento de los presupuestos y programas aprobados; estos informes deberán ser recibidos dentro de los treinta días siguientes a la fecha de corte del periodo respectivo;
- Citar a servidores públicos de la Administración del Estado, Fideicomisos, Organismos Descentralizados, Organismos Autónomos y Empresas de Participación Estatal, para que informen al Pleno o a las comisiones, cuando se discuta una Ley, se estudie un asunto concerniente a sus respectivos ramos, así como cuando se requiera información general o particular del estado que guarda el ramo o actividad correspondiente. El funcionario que no acuda al llamado incurrirá en responsabilidad;
- Otorgar la Medalla al Mérito Ciudadano: "José María Bocanegra", y las demás que establezcan otros ordenamientos;
- Nombrar o ratificar el nombramiento de los funcionarios y sus respectivas remociones, que señalen la Constitución Política del Estado y demás leyes aplicables;
- Convocar a la sociedad a través de plebiscito o referéndum de acuerdo con la ley de la materia; y conocer de las iniciativas populares en términos de Ley;
- Convocar a mesas de trabajo y foros para consultar con la sociedad sobre el trabajo legislativo, cuando lo considere necesario;
- Dictar los acuerdos internos, a fin de resolver las cuestiones que no estén previstas por ésta y las demás leyes aplicables;
- Fiscalizar el manejo, la custodia y la aplicación de los recursos federales en el Estado y sus municipios, previo convenio suscrito con el Órgano Superior de Fiscalización de la Federación; así como los recursos estatales y municipales, en términos de las leyes aplicables;
- Erigirse en Gran Jurado para conocer de los ilícitos oficiales o del orden común en contra de los servidores públicos que gocen de fuero;



- XVI. Aprobar y publicar sus Reglamentos Internos;
- XVII. Nombrar y remover libremente a los funcionarios de las dependencias administrativas del Congreso del Estado; y
- XVIII. Las demás que le otorguen la Constitución General de la República, la particular del Estado y las leyes que de ambas emanen.

#### **5. Bases de Preparación de los Estados Financieros**

El Congreso presenta los Estados Contables en moneda nacional y se han elaborado de conformidad con políticas y prácticas contables descritas en la Ley de Presupuesto, Gasto Público y Responsabilidad Hacendaria del Estado de Aguascalientes para el registro de las operaciones financieras, así como para obtener la información que se deriva de la contabilidad, tomando en cuenta las políticas contables emitidas por el Consejo Nacional de Armonización Contable (CONAC) de conformidad con la Ley General de Contabilidad Gubernamental (LGCG), y las disposiciones legales aplicables. Se continúa registrando las operaciones en base al devengo y acumulativa, en apego al Marco Conceptual, Postulados Básicos, Normas y Metodologías que establezcan los momentos contables, Clasificadores y Manuales de Contabilidad Gubernamental armonizados.

#### **6. Políticas de Contabilidad Significativas**

- a) El ejercicio fiscal corresponde al periodo comprendido del 1º. De Enero al 31 de Diciembre de cada año.
- b) El régimen fiscal es de persona moral no contribuyente del impuesto sobre la renta y está obligado a enterar los impuestos que retiene a sus trabajadores en calidad de patrón, así como las cuotas de seguridad social a que está obligado conforme a las disposiciones fiscales vigentes y en el ámbito de sus obligaciones estatales y federales.
- c) La contabilidad está realizada sobre la base de valor histórico original por lo que no es utilizado método alguno para la actualización del valor de los activos, pasivos y hacienda pública,
- d) No se realizan operaciones en el extranjero o en divisa extranjera
- e) No se tiene inversión en acciones en el sector paraestatal.
- f) Beneficios a empleados conforme a la Ley del ISSSPEA.
- g) En caso de depuración y cancelación de saldos, se afecta el resultado de ejercicios anteriores para la debida corrección de las partidas que le dan origen.

#### **6. Posición en Moneda Extranjera y Protección por Riesgo Cambiario**

No se realizan operaciones en moneda extranjera, por lo que no se tiene obligaciones o derechos de esta naturaleza.

#### **7. Reporte Analítico del Activo**

Al 31 de diciembre de 2016 los bienes muebles se estima que tiene vida útil estimada de aproximadamente dos años. No se tiene por política el registro de depreciación. El inmueble, por ser edificio histórico; representa el valor de las adaptaciones y mejoras que se han sufragado para el adecuado funcionamiento administrativo, operativo y de seguridad necesarios, ya que no se cuenta con algún valor que pueda ser determinado por peritos expertos en monumentos históricos y la poca información con que se cuenta para poder determinar su valor de manera razonable

#### **9. Fideicomisos, Mandatos y Análogos**

No se cuenta con Fideicomisos.

#### **10. Reporte de la Recaudación**

El H. Congreso del Estado de Aguascalientes No tiene recaudación.

#### **11. Información sobre la Deuda y el Reporte Analítico de la Deuda**

No se tiene deuda pública contratada.

#### **12. Calificaciones otorgadas**

El H. Congreso del Estado de Aguascalientes no cuenta con alguna calificación crediticia.

#### **13. Proceso de Mejora**

No Aplica

#### **14. Información por Segmentos**

No aplica

#### **15. Eventos Posteriores al Cierre**

A la fecha de presentación del informe financiero no existen eventos que se conozcan y afecten de manera sustantiva la información financiera al 31 de Diciembre de 2016.

#### **16. Partes Relacionadas**

No existen partes relacionadas que pudieran ejercer influencia significativa sobre la toma de decisiones financieras y operativas en el H. Congreso del Estado.

#### **17. Responsabilidad Sobre la Presentación Razonable de la Información Contable**

Bajo protesta de decir verdad declaramos que los Estados Financieros y sus Notas, son razonablemente correctos y son responsabilidad del emisor.

Cuenta Pública 2016 Estado Analítico de Ingresos Del 1 de enero al 31 de diciembre de 2016 (Pesos)						
Este Público: H. CONGRESO DEL ESTADO DE AGUASCALIENTES						
Ingreso						
Rubro de Ingresos	Estimado (1)	Ampliaciones y Reducciones (2)	Modificado (3= 1 + 2)	Devengado (4)	Recaudado (5)	Diferencia (6 = 5 - 1)
Impuestos	0	0	0	0	0	0
Cuotas y Aportaciones de Seguridad Social	0	0	0	0	0	0
Contribuciones de Mejoras	0	0	0	0	0	0
Derechos	0	0	0	0	0	0
Productos	0	0	0	0	0	0
Corriente	0	0	0	0	0	0
Capital	0	0	0	0	0	0
Aprovechamientos	392,886	0	392,886	392,886	392,886	0
Corriente	392,886	0	392,886	392,886	392,886	0
Capital	0	0	0	0	0	0
Ingresos por Ventas de Bienes y Servicios	0	0	160,090	160,090	160,090	0
Participaciones y Aportaciones	0	0	0	0	0	0
Transferencias, Asignaciones, Subsidios y Otras Ayudas	172,144,000	15,540,989	187,684,989	187,684,989	187,684,989	15,540,989
Ingresos Derivados de Financiamientos	0	0	0	0	0	0
<b>Total</b>	172,536,886	15,540,989	188,237,965	188,237,965	188,237,965	15,540,989
				Ingresos excedentes*		
Ingreso						
Estado Analítico de Ingresos Por Fuente de Financiamiento	Estimado (1)	Ampliaciones y Reducciones (2)	Modificado (3= 1 + 2)	Devengado (4)	Recaudado (5)	Diferencia (6 = 5 - 1)
<b>Ingresos del Gobierno</b>	172,536,886	15,540,989	188,077,875	188,077,875	188,077,875	15,540,989
Impuestos	0	0	0	0	0	0
Contribuciones de Mejoras	0	0	0	0	0	0
Derechos	0	0	0	0	0	0
Productos	0	0	0	0	0	0
Corriente	0	0	0	0	0	0
Capital	0	0	0	0	0	0
Aprovechamientos	392,886	0	392,886	392,886	392,886	0
Corriente	392,886	0	392,886	392,886	392,886	0
Capital	0	0	0	0	0	0
Participaciones y Aportaciones	0	0	0	0	0	0
Transferencias, Asignaciones, Subsidios y Otras Ayudas	172,144,000	15,540,989	187,684,989	187,684,989	187,684,989	15,540,989
<b>Ingresos de Organismos y Empresas</b>	0	0	160,090	160,090	160,090	160,090
Cuotas y Aportaciones de Seguridad Social	0	0	0	0	0	0
Ingresos por Ventas de Bienes y Servicios	0	0	160,090	160,090	160,090	160,090
Transferencias, Asignaciones, Subsidios y Otras Ayudas	0	0	0	0	0	0
<b>Ingresos derivados de financiamiento</b>	0	0	0	0	0	0
Ingresos Derivados de Financiamientos	0	0	0	0	0	0
<b>Total</b>	172,536,886	15,540,989	188,237,965	188,237,965	188,237,965	15,701,079
				Ingresos excedentes*		

\* Los ingresos excedentes se presentan para efectos de cumplimiento de la Ley General de Contabilidad Gubernamental y el importe reflejado debe ser siempre mayor a cero

Dir. General de Servicios Administrativos y Financieros

C.P. Luis Enrique Flores Esquivel  
Departamento de Control Presupuestal

Cuenta Pública 2016 Estado Analítico del Ejercicio del Presupuesto de Egresos Clasificación Administrativa Del 1 de enero al 31 de diciembre de 2016 (Pesos) Ente Público: H. CONGRESO DEL ESTADO DE AGUASCALIENTES						
Concepto	Egresos					
	Aprobado 1	Ampliaciones/ (Reducciones) 2	Modificado 3 = (1 + 2)	Devengado 4	Pagado 5	Subejercicio 6 = (3 - 4)
H. CONGRESO DEL ESTADO	172,144,000	16,093,965	188,237,965	186,223,912	186,020,854	2,014,053
			0			0
			0			0
			0			0
			0			0
			0			0
			0			0
			0			0
			0			0
<b>Total del Gasto</b>	<b>172,144,000</b>	<b>16,093,965</b>	<b>188,237,965</b>	<b>186,223,912</b>	<b>186,020,854</b>	<b>2,014,053</b>

M. en C. Claudia Patricia Torres López  
 Dir. General de Servicios Administrativos y Financieros

C. P. Luis Enrique Flores Esquivel  
 Departamento de Control Presupuestal

Cuenta Pública 2016 Estado Analítico del Ejercicio del Presupuesto de Egresos Clasificación Económica (por Tipo de Gasto) Del 1 de enero al 31 de diciembre de 2016 (Pesos) Ente Público: H. CONGRESO DEL ESTADO DE AGUASCALIENTES						
Concepto	Egresos					
	Aprobado 1	Ampliaciones/ (Reducciones) 2	Modificado 3 = (1 + 2)	Devengado 4	Pagado 5	Subejercicio 6 = (3 - 4)
Gasto Corriente	168,194,000	15,852,192	184,046,192	182,032,139	181,829,081	2,014,053
Gasto de Capital	3,950,000	241,773	4,191,773	4,191,773	4,191,773	0
Amortización de la Deuda y Disminución de Pasivos			0	0		0
Pensiones y Jubilaciones			0	0		0
Participaciones			0	0		0
<b>Total del Gasto</b>	<b>172,144,000</b>	<b>16,093,965</b>	<b>188,237,965</b>	<b>186,223,912</b>	<b>186,020,854</b>	<b>2,014,053</b>

M. en C. Claudia Patricia Torres López  
 Dir. General de Servicios Administrativos y Financieros

C.P. Luis Enrique Flores Esquivel  
 Departamento de Control Presupuestal

<b>Cuenta Pública 2016</b> <b>Estado Analítico del Ejercicio del Presupuesto de Egresos</b> <b>Clasificación por Objeto del Gasto (Capítulo y Concepto)</b> <b>Del 1 de enero al 31 de diciembre de 2016</b> <b>(Pesos)</b> <b>Ente Público: H. CONGRESO DEL ESTADO DE AGUASCALIENTES</b>						
--	--	--	--	--	--	--

Concepto	Egresos					Subejercicio
	Aprobado	Ampliaciones/ (Reducciones)	Modificado	Devengado	Pagado	
	1	2	3 = (1 + 2)	4	5	
<b>Servicios Personales</b>	<b>91,195,040.00</b>	<b>- 4,172,263.00</b>	<b>87,022,777.00</b>	<b>85,211,784.00</b>	<b>85,211,784.00</b>	<b>1,810,993.00</b>
Remuneraciones al Personal de Carácter Permanente	16,593,000	6,167,513	22,760,513	20,949,520	20,949,520	1,810,993
Remuneraciones al Personal de Carácter Transitorio	1,000,000	0	1,000,000	1,000,000	1,000,000	0
Remuneraciones Adicionales y Especiales	52,375,040	1,853,056	54,228,096	54,228,096	54,228,096	0
Seguridad Social	3,459,000	5,575,168	9,034,168	9,034,168	9,034,168	0
Otras Prestaciones Sociales y Económicas	9,388,000	- 9,388,000	0	0	0	0
Previsiones	0	0	0	0	0	0
Pago de Estímulos a Servidores Públicos	8,380,000	- 8,380,000	0	0	0	0
<b>Materiales y Suministros</b>	<b>3,024,000.00</b>	<b>1,804,475.00</b>	<b>4,828,475.00</b>	<b>4,828,475.00</b>	<b>4,828,475.00</b>	<b>-</b>
Materiales de Administración, Emisión de Documentos y Artículos Oficiales	799,000	1,977,638	2,776,638	2,776,638	2,776,638	0
Alimentos y Utensilios	349,000	25,645	374,645	374,645	374,645	0
Materias Primas y Materiales de Producción y Comercialización	0	0	0	0	0	0
Materiales y Artículos de Construcción y de Reparación	0	0	0	0	0	0
Productos Químicos, Farmacéuticos y de Laboratorio	0	0	0	0	0	0
Combustibles, Lubricantes y Aditivos	1,596,000	81,192	1,677,192	1,677,192	1,677,192	0
Vestuario, Blancos, Prendas de Protección y Artículos Deportivos	50,000	50,000	0	0	0	0
Materiales y Suministros Para Seguridad	0	0	0	0	0	0
Herramientas, Refacciones y Accesorios Menores	230,000	- 230,000	0	0	0	0
<b>Servicios Generales</b>	<b>15,082,960.00</b>	<b>7,336,881.00</b>	<b>22,419,841.00</b>	<b>22,216,781.00</b>	<b>22,013,723.00</b>	<b>203,060.00</b>
Servicios Básicos	2,712,960	8,816	2,721,776	2,721,776	2,721,776	0
Servicios de Arrendamiento	200,000	- 34,120	165,880	165,880	165,880	0
Servicios Profesionales, Científicos, Técnicos y Otros Servicios	1,032,000	- 558,564	473,436	473,436	473,436	0
Servicios Financieros, Bancarios y Comerciales	440,000	480,761	920,761	920,761	920,761	0
Servicios de Instalación, Reparación, Mantenimiento y Conservación	1,428,000	- 187,759	1,240,241	1,240,241	1,240,241	0
Servicios de Comunicación Social y Publicidad.	2,000,000	- 203,060	1,796,940	1,796,940	1,593,880	0
Servicios de Traslado y Viáticos	1,350,000	- 459,194	890,806	890,806	890,806	0
Servicios Oficiales	2,375,000	- 2,375,000	0	0	0	0
Otros Servicios Generales	3,545,000	10,665,001	14,210,001	14,006,941	14,006,943	203,060
<b>Transferencias, Asignaciones, Subsidios y Otras Ayudas</b>	<b>58,892,000.00</b>	<b>10,883,099.00</b>	<b>69,775,099.00</b>	<b>69,775,099.00</b>	<b>69,775,099.00</b>	<b>-</b>
Transferencias Internas y Asignaciones al Sector Público	58,802,000	10,883,099	69,685,099	69,685,099	69,685,099	0
Transferencias al Resto del Sector Público	0	0	0	0	0	0
Subsidios y Subvenciones	0	0	0	0	0	0
Ayudas Sociales	0	0	0	0	0	0
Pensiones y Jubilaciones	0	0	0	0	0	0
Transferencias a Fideicomisos, Mandatos y Otros Análogos	0	0	0	0	0	0
Transferencias a la Seguridad Social	0	0	0	0	0	0
Donativos	90,000	-	90,000	90,000	90,000	0
Transferencias al Exterior	0	0	0	0	0	0
<b>Bienes Muebles, Inmuebles e Intangibles</b>	<b>3,950,000.00</b>	<b>241,773.00</b>	<b>4,191,773.00</b>	<b>4,191,773.00</b>	<b>4,191,773.00</b>	<b>-</b>
Mobiliario y Equipo de Administración	2,200,000	1,991,773	4,191,773	4,191,773	4,191,773	0
Mobiliario y Equipo Educativo y Recreativo	0	0	0	0	0	0
Equipo e Instrumental Médico y de Laboratorio	0	0	0	0	0	0
Vehículos y Equipo de Transporte	0	0	0	0	0	0
Equipo de Defensa y Seguridad	0	0	0	0	0	0
Maquinaria, Otros Equipos y Herramientas	0	0	0	0	0	0
Activos Biológicos	0	0	0	0	0	0
Bienes Inmuebles	0	0	0	0	0	0
Activos Intangibles	1,750,000	- 1,750,000	0	0	0	0
<b>Inversión Pública</b>	<b>0</b>	<b>0</b>	<b>0</b>	<b>0</b>	<b>0</b>	<b>0</b>
Obra Pública en Bienes de Dominio Público	0	0	0	0	0	0
Obra Pública en Bienes Propios	0	0	0	0	0	0
Proyectos Productivos y Acciones de Fomento	0	0	0	0	0	0
<b>Inversiones Financieras y Otras Provisiones</b>	<b>0</b>	<b>0</b>	<b>0</b>	<b>0</b>	<b>0</b>	<b>0</b>
Inversiones Para el Fomento de Actividades Productivas.	0	0	0	0	0	0
Acciones y Participaciones de Capital	0	0	0	0	0	0
Compra de Títulos y Valores	0	0	0	0	0	0
Concesión de Préstamos	0	0	0	0	0	0
Inversiones en Fideicomisos, Mandatos y Otros Análogos	0	0	0	0	0	0
Otras Inversiones Financieras	0	0	0	0	0	0
Provisiones para Contingencias y Otras Erogaciones Especiales	0	0	0	0	0	0
<b>Participaciones y Aportaciones</b>	<b>0</b>	<b>0</b>	<b>0</b>	<b>0</b>	<b>0</b>	<b>0</b>
Participaciones	0	0	0	0	0	0
Aportaciones	0	0	0	0	0	0
Convenios	0	0	0	0	0	0
<b>Deuda Pública</b>	<b>0</b>	<b>0</b>	<b>0</b>	<b>0</b>	<b>0</b>	<b>0</b>
Amortización de la Deuda Pública	0	0	0	0	0	0
Intereses de la Deuda Pública	0	0	0	0	0	0
Comisiones de la Deuda Pública	0	0	0	0	0	0
Gastos de la Deuda Pública	0	0	0	0	0	0
Costo por Coberturas	0	0	0	0	0	0
Apoyos Financieros	0	0	0	0	0	0

Adeudos de Ejercicios Fiscales Anteriores (Adefas)	0	0	0	0	0	0
<b>Total del Gasto</b>	<b>172,144,000.00</b>	<b>16,093,965.00</b>	<b>188,237,965.00</b>	<b>186,223,912.00</b>	<b>186,020,854.00</b>	<b>2,014,053.00</b>

M. en C. Claudia Patricia Torres López  
Dir. General de Servicios Administrativos y Financieros

C.P. Luis Enrique Flores Esquivel  
Departamento de Control Presupuestal

**Cuenta Pública 2016**  
**Estado Analítico del Ejercicio del Presupuesto de Egresos**  
**Clasificación Funcional (Finalidad y Función)**  
**Del 1 de enero al 31 de diciembre 2016**  
(Pesos)  
**Ente Público: H. CONGRESO DEL ESTADO DE AGUASCALIENTES**

Concepto	Egresos					Subejercicio 6 = ( 3 - 4 )
	Aprobado	Ampliaciones/ (Reducciones)	Modificado	Devengado	Pagado	
	1	2	3 = ( 1 + 2 )	4	5	
<b>Gobierno</b>	172,144,000	16,093,965	188,237,965	186,223,912	186,020,854	2,014,053
Legislación	172,144,000	16,093,965	188,237,965	186,223,912	186,020,854	2,014,053
Justicia	0	0	0	0	0	0
Coordinación de la Política de Gobierno	0	0	0	0	0	0
Relaciones Exteriores	0	0	0	0	0	0
Asuntos Financieros y Hacendarios	0	0	0	0	0	0
Seguridad Nacional	0	0	0	0	0	0
Asuntos de Orden Público y de Seguridad Interior	0	0	0	0	0	0
Otros Servicios Generales	0	0	0	0	0	0
<b>Desarrollo Social</b>	0	0	0	0	0	0
Protección Ambiental	0	0	0	0	0	0
Vivienda y Servicios a la Comunidad	0	0	0	0	0	0
Salud	0	0	0	0	0	0
Recreación, Cultura y Otras Manifestaciones Sociales	0	0	0	0	0	0
Educación	0	0	0	0	0	0
Protección Social	0	0	0	0	0	0
Otros Asuntos Sociales	0	0	0	0	0	0
<b>Desarrollo Económico</b>	0	0	0	0	0	0
Asuntos Económicos, Comerciales y Laborales en General	0	0	0	0	0	0
Agropecuaria, Silvicultura, Pesca y Caza	0	0	0	0	0	0
Combustibles y Energía	0	0	0	0	0	0
Minería, Manufacturas y Construcción	0	0	0	0	0	0
Transporte	0	0	0	0	0	0
Comunicaciones	0	0	0	0	0	0
Turismo	0	0	0	0	0	0
Ciencia, Tecnología e Innovación	0	0	0	0	0	0
Otras Industrias y Otros Asuntos Económicos	0	0	0	0	0	0
<b>Otras no Clasificadas en Funciones Anteriores</b>	0	0	0	0	0	0
Transacciones de la Deuda Pública / Costo Financiero de la Deuda	0	0	0	0	0	0
Transferencias, Participaciones y Aportaciones entre Diferentes Niveles y Ordenes de Gobierno	0	0	0	0	0	0
Saneamiento del Sistema Financiero	0	0	0	0	0	0
Adeudos de Ejercicios Fiscales Anteriores	0	0	0	0	0	0
<b>Total del Gasto</b>	<b>172,144,000</b>	<b>16,093,965</b>	<b>188,237,965</b>	<b>186,223,912</b>	<b>186,020,854</b>	<b>2,014,053</b>

M. en C. Claudia Patricia Torres López  
Dir. General de Servicios Administrativos y Financieros

C.P. Luis Enrique Flores Esquivel  
Departamento de Control Presupuestal







**Cuenta Pública 2016**  
**Indicadores de Postura Fiscal**  
**Del 1 de enero al 31 de diciembre de 2016**  
**(Pesos)**  
**Ente Público: H. CONGRESO DEL ESTADO DE AGUASCALIENTES**

Concepto	Estimado	Devengado	Pagado <sup>3</sup>
<b>I. Ingresos Presupuestarios (I=1+2)</b>			
1. Ingresos del Gobierno de la Entidad Federativa <sup>1</sup>	172,536,886	188,237,965	188,237,965
2. Ingresos del Sector Paraestatal <sup>1</sup>	172,536,886	188,077,875	188,077,875
		160,090	160,090
<b>II. Egresos Presupuestarios (II=3+4)</b>			
3. Egresos del Gobierno de la Entidad Federativa <sup>2</sup>	172,144,000	186,223,912	186,223,912
4. Egresos del Sector Paraestatal <sup>2</sup>	172,144,000	186,223,912	186,223,912
	0	0	0
<b>III. Balance Presupuestario (Superávit o Déficit) (III = I - II)</b>	392,886	2,014,053	2,014,053

Concepto	Estimado	Devengado	Pagado <sup>3</sup>
<b>III. Balance presupuestario (Superávit o Déficit)</b>	392,886	2,014,053	2,014,053
<b>IV. Intereses, Comisiones y Gastos de la Deuda</b>			
<b>V. Balance Primario ( Superávit o Déficit) (V= III - IV)</b>	<b>392,886</b>	<b>2,014,053</b>	<b>2,014,053</b>

Concepto	Estimado	Devengado	Pagado <sup>3</sup>
<b>A. Financiamiento</b>	0	0	0
<b>B. Amortización de la deuda</b>			
<b>C. Endeudamiento ó desendeudamiento (C = A - B)</b>	<b>0</b>	<b>0</b>	<b>0</b>

M. en C. Claudia Patricia Torres López  
 Dir. General de Servicios Administrativos y Financieros

C.P. Luis Enrique Flores Esquivel  
 Departamento de Control Presupuestal

Cuenta Pública 2016 Gasto por Categoría Programática Del 1 de enero al 31 de diciembre 2016 (Pesos) Ente Público: H. CONGRESO DEL ESTADO DE AGUASCALIENTES						
Concepto	Egresos					
	Aprobado 1	Ampliaciones/ (Reducciones) 2	Modificado 3 = (1 + 2)	Devengado 4	Pagado 5	Subejercicio 6 = (3 - 4)
Programas						
Subsidios; Sector Social y Privado o Entidades Federativas y Municipios	0	0	0	0	0	0
Sujetos a Reglas de Operación	0	0	0	0	0	0
Otros Subsidios	0	0	0	0	0	0
Desempeño de las Funciones	172,144,000	16,093,965	188,237,965	186,223,912	186,020,854	2,014,053
Prestación de Servicios Públicos	172,144,000	16,093,965	188,237,965	186,223,912	186,020,854	2,014,053
Provisión de Bienes Públicos	0	0	0	0	0	0
Planeación, seguimiento y evaluación de políticas públicas	0	0	0	0	0	0
Promoción y fomento	0	0	0	0	0	0
Regulación y supervisión	0	0	0	0	0	0
Funciones de las Fuerzas Armadas (Únicamente Gobierno Federal)	0	0	0	0	0	0
Específicos	0	0	0	0	0	0
Proyectos de inversión	0	0	0	0	0	0
Administrativos y de Apoyo	0	0	0	0	0	0
Apoyo al proceso presupuestario y para mejorar la eficiencia institucional	0	0	0	0	0	0
Apoyo a la función pública y al mejoramiento de la gestión	0	0	0	0	0	0
Operaciones ajenas	0	0	0	0	0	0
Compromisos	0	0	0	0	0	0
Obligaciones de cumplimiento de resolución jurisdiccional	0	0	0	0	0	0
Desastres Naturales	0	0	0	0	0	0
Obligaciones	0	0	0	0	0	0
Pensiones y jubilaciones	0	0	0	0	0	0
Aportaciones a la seguridad social	0	0	0	0	0	0
Aportaciones a fondos de estabilización	0	0	0	0	0	0
Aportaciones a fondos de inversión y reestructura de pensiones	0	0	0	0	0	0
Programas de Gasto Federalizado (Gobierno Federal)	0	0	0	0	0	0
Gasto Federalizado	0	0	0	0	0	0
Participaciones a entidades federativas y municipios	0	0	0	0	0	0
Costo financiero, deuda o apoyos a deudores y ahorradores de la banca	0	0	0	0	0	0
Adeudos de ejercicios fiscales anteriores	0	0	0	0	0	0
<b>Total del Gasto</b>	<b>172,144,000</b>	<b>16,093,965</b>	<b>188,237,965</b>	<b>186,223,912</b>	<b>186,020,854</b>	<b>2,014,053</b>

Dir. General de Servicios Administrativos y Financieros

C.P. Luis Enrique Flores Esquivel  
Departamento de Control Presupuestal

<p>Cuenta Pública 2016 Egresos por Programas y Proyectos de Inversión Del 1 de enero al 31 de diciembre de 2016 (Pesos)</p> <p>Ente Público: H. CONGRESO DEL ESTADO DE AGUASCALIENTES</p>		
Clave	Descripción	Devengado
<p><b>NO APLICA</b></p>		

M. en C. Claudia Patricia Torres López  
Dir. General de Servicios Administrativos y  
Financieros

C.P. Luis Enrique Flores Esquivel  
Departamento de Control  
Presupuestal

**Cuenta Pública 2016**  
**Egresos por Programas y Proyectos**  
**Del 1 de enero al 31 de diciembre de 2016**  
**(Pesos)**

**Ente Público: H. CONGRESO DEL ESTADO DE AGUASCALIENTES**

Clave	Descripción	Devengado	Presupuesto Programado	Eficiencia del Ejercicio
001	SERVICIOS Y ADMINISTRACION DEL CONGRESO DEL ESTADO	186,223,912	188,237,965	2,014,053

M. en C. Claudia Patricia Torres López  
 Dir. General de Servicios Administrativos y Financieros

C.P. Luis Enrique Flores Esquivel  
 Departamento de Control Presupuestal

Cuenta Pública 2016  
Indicadores de Resultados  
Del 1 de enero al 31 de diciembre de 2016  
(Pesos)

Ente Público: H. CONGRESO DEL ESTADO DE AGUASCALIENTES

NO APLICA

M. en C. Claudia Patricia Torres López  
Dir. General de Servicios Administrativos y Financieros

C.P. Luis Enrique Flores Esquivel  
Departamento de Control Presupuestal

Cuenta Pública 2016 Relación de Bienes Muebles que Componen el Patrimonio Al 31 de diciembre de 2016 (Pesos)		
Ente Público: H. CONGRESO DEL ESTADO DE AGUASCALIENTES		
Código	Descripción del Bien Mueble	Valor en libros
541	VEHICULOS Y EQUIPO TERRESTRE	\$ 16,443,138.00
511	MUEBLES DE OFICINA Y ESTANTERIA	\$ 7,292,092.00
515	EQUIPO DE COMPUTO Y TECNOLOGIAS DE LA INFORMACION	\$ 930,296.00
521	EQUIPOS Y APARATOS AUDIOVISUALES	\$ 8,453,498.00
597	LICENCIAS INFORMATICAS E INTELECTUALES	\$ 4,055,773.00

SE PRESENTA RELACION ANALITICA EN DISCO (CD) SOBRE LOS ACTIVOS CON LOS QUE CUENTA EL ENTE PUBLICO.

M. en C. Claudia Patricia Torres López  
 Dir. General de Servicios Administrativos y

C.P. Luis Enrique Flores Esquivel  
 Departamento de Control Presupuestal

Cuenta Pública 2016 Relación de Bienes Inmuebles que Componen el Patrimonio (Pesos) Al 31 de diciembre de 2016 H. CONGRESO DEL ESTADO DE AGUASCALIENTES	
Ente Público:	
Código	Descripción del Bien Inmueble
583	EDIFICIOS NO RESIDENCIALES
	Valor en libros
	\$ 4,541,523.00
	\$ 4,541,523.00

M. en C. Claudia Patricia Torres López  
 Dir. General de Servicios Administrativos y

C.P. Luis Enrique Flores Esquivel  
 Departamento de Control Presupuestal

<p><b>Cuenta Pública 2016</b>                  Relación de cuentas bancarias productivas específicas                  Al 31 de diciembre de 2016                  Ente Público: H. CONGRESO DEL ESTADO DE AGUASCALIENTES</p>					
<p>Fondo, Programa o Convenio</p>	<p>Datos de la Cuenta Bancaria</p>				
<p><b>NO APLICA</b></p>	<table border="1" style="width: 100%;"> <tr> <td style="width: 50%;">Institución Bancaria</td> <td style="width: 50%;">Número de Cuenta</td> </tr> <tr> <td> </td> <td> </td> </tr> </table>	Institución Bancaria	Número de Cuenta		
Institución Bancaria	Número de Cuenta				

M. en C. Claudia Patricia Torres López  
 Dir. General de Servicios Administrativos y Financieros

C.P. Luis Enrique Flores Esquivel  
 Departamento de Control  
 Presupuestal



<p>Cuenta Pública 2016 Relación de Esquemas Bursátiles y de Coberturas Financieras Al 31 de diciembre de 2016 (Pesos) Ente Público: H. CONGRESO DEL ESTADO DE AGUASCALIENTES</p>	<p>NO APLICA</p>
--	------------------

Bajo protesta de decir verdad declaramos que los Estados Financieros y sus Notas son razonablemente correctos y responsabilidad del emisor

M. en C. Claudia Patricia Torres López  
Dir. General de Servicios Administrativos y Financieros

C. P. Luis Enrique Flores Esquivel  
Departamento de Control Presupuestal

### **Introducción**

Con la finalidad de dar cumplimiento a lo establecido en la Ley General de Contabilidad Gubernamental en su artículo 52 y 53 respecto de la elaboración y contenido de la Cuenta Pública anual, así como a las disposiciones contenidas en la normatividad local del Estado, como la Constitución Política del Estado de Aguascalientes, artículo 27 fracción V; la Ley de Fiscalización Superior del Estado de Aguascalientes, artículo 15; la Ley de Presupuesto, Gasto Público y Responsabilidad Hacendaria del Estado de Aguascalientes y sus Municipios, artículo 73, presentamos la Cuenta Pública del ORGANISMO SUPERIOR DE FISCALIZACIÓN DEL ESTADO DE AGUASCALIENTES por el ejercicio 2016, en la que se puede observar Información Contable, Información Presupuestaria, Información Programática e Información Complementaria en los formatos solicitados.

Cuenta Pública 2016  
Estado de Actividades  
Del 1 de enero al 31 de diciembre de 2016 y 2015  
(Pesos)

Ente Público: **ORGANO SUPERIOR DE FISCALIZACION DEL ESTADO DE AGUASCALIENTES**

Concepto	2016	2015	Concepto	2016	2015
<b>INGRESOS Y OTROS BENEFICIOS</b>			<b>GASTOS Y OTRAS PÉRDIDAS</b>		
Ingresos de la Gestión	0	0	Gastos de Funcionamiento	38,436,635	34,160,978
Impuestos	0	0	Servicios Personales	30,304,849	28,075,885
Cuotas y Aportaciones de Seguridad Social	0	0	Materiales y Suministros	637,071	910,464
Contribuciones de Mejoras	0	0	Servicios Generales	7,194,715	7,174,629
Derechos	0	0			
Productos de Tipo Corriente	0	0	<b>Transferencia, Asignaciones, Subsidios y Otras Ayudas</b>	<b>0</b>	<b>0</b>
Aprovechamientos de Tipo Corriente	0	0	Transferencias Internas y Asignaciones al Sector Público	0	0
Ingresos por Venta de Bienes y Servicios	0	0	Transferencias al Resto del Sector Público	0	0
Ingresos no Comprendidos en las Fracciones de la Ley de	0	0	Subsidios y Subvenciones	0	0
Ingresos Causados en Ejercicios Fiscales Anteriores Pendientes	0	0			
de Liquidación o Pago			Ayudas Sociales	0	0
			Pensiones y Jubilaciones	0	0
<b>Participaciones, Aportaciones, Transferencias, Asignaciones, Subsidios y Otras Ayudas</b>	<b>45,527,550</b>	<b>33,734,259</b>			
Participaciones y Aportaciones	0	0	Transferencias a Fideicomisos, Mandatos y Contratos Análogos	0	0
Transferencia, Asignaciones, Subsidios y Otras ayudas	45,527,550	33,734,259	Transferencias a la Seguridad Social	0	0
			Donativos	0	0
<b>Otros Ingresos y Beneficios</b>	<b>348,692</b>	<b>18,913</b>	Transferencias al Exterior	0	0
Ingresos Financieros	348,692	18,913	<b>Participaciones y Aportaciones</b>	<b>0</b>	<b>0</b>
Incremento por Variación de Inventarios	0	0	Participaciones	0	0
Disminución del Exceso de Estimaciones por Pérdida o Deterioro u	0	0			
Obsolencia	0	0	Aportaciones	0	0
Disminución del Exceso de Provisiones	0	0	Convenios	0	0
Otros Ingresos y Beneficios Varios	0	0			
<b>Total de Ingresos y Otros Beneficios</b>	<b>45,876,242</b>	<b>33,753,172</b>	<b>Intereses, Comisiones y Otros Gastos de la Deuda Pública</b>	<b>0</b>	<b>0</b>
			Intereses de la Deuda Pública	0	0
			Comisiones de la Deuda Pública	0	0
			Gastos de la Deuda Pública	0	0
			Costo por Coberturas	0	0
			Apoyos Financieros	0	0
			<b>Otros Gastos y Pérdidas Extraordinarias</b>	<b>1,267,579</b>	<b>2,435,888</b>
			Estimaciones, Depreciaciones, Deterioros, Obsolescencia y Amortizaciones	756,863	2,377,924
			Provisiones	0	0
			Disminución de Inventarios	0	0
			Aumento por Insuficiencia de Estimaciones por Pérdida o Deterioro y Obsolescencia	0	0
			Aumento por Insuficiencia de Provisiones	0	0
			Otros Gastos	510,726	57,964
			<b>Inversión Pública</b>	<b>0</b>	<b>0</b>
			Inversión Pública no Capitalizable	0	0
			<b>Total de Gastos y Otras Pérdidas</b>	<b>39,704,213</b>	<b>36,596,865</b>
			<b>Resultados del Ejercicio (Ahorro/Desahorro)</b>	<b>6,172,029</b>	<b>-2,843,694</b>

Bajo protesta de decir verdad declaramos que los Estados Financieros y sus Notas son razonablemente correctos y responsabilidad del emisor.

Autoriza

C.P. NOEL ANTELMO RUIZ CARRILLO  
DIRECTOR DE AUDITORIA Y REVISION DE CUENTA  
En suplencia por ausencia definitiva del Auditor Superior del Organo de  
Fiscalización con fundamento en los artículos 98 párrafo segundo de la Ley  
de Fiscalización Superior del Estado de Aguascalientes, y 17 del Reglamento  
Interior del Organo Superior de Fiscalización del Estado de Aguascalientes

Elabora

C.P. YADIRA ARACELI LUEVANO ESPARZA  
JEFE DE DEPARTAMENTO DE CONTABILIDAD Y FINANZAS

Cuenta Pública 2016  
Estado de Situación Financiera  
Al 31 de diciembre de 2016 y 2015  
(Pesos)

Ente Público: **ORGANO SUPERIOR DE FISCALIZACIÓN DEL ESTADO DE AGUASCALIENTES**

CONCEPTO	Año		CONCEPTO	Año	
	2016	2015		2016	2015
<b>ACTIVO</b>			<b>PASIVO</b>		
<b>Activo Circulante</b>			<b>Activo Circulante</b>		
Efectivo y Equivalentes	2,846,320	0	Cuentas por Pagar a Corto Plazo	876,097	940,761
Derechos a Recibir Efectivo o Equivalentes	66,940	0	Documentos por Pagar a Corto Plazo	0	0
Derechos a Recibir Bienes o Servicios	0	0	Prórrogas a Corto Plazo de la Deuda Pública a Largo Plazo	0	0
Inventarios	0	0	Títulos y Valores a Corto Plazo	0	0
Almacenes	0	0	Pasivos Diferidos a Corto Plazo	0	0
Estimación por Pérdida o Deterioro de Activos Circulantes	0	0	Fondos y Bienes de Terceros en Garantía y/o Administración a Corto Plazo	0	0
Otros Activos Circulantes	0	0	Provisiones a Corto Plazo	50,451	50,451
<b>Total de Activos Circulantes</b>	<b>2,913,260</b>	<b>0</b>	Otros Pasivos a Corto Plazo	0	0
			<b>Total de Pasivos Circulantes</b>	<b>926,547</b>	<b>991,212</b>
<b>Activo No Circulante</b>			<b>Pasivo No Circulante</b>		
Inversiones Financieras a Largo Plazo	0	0	Cuentas por Pagar a Largo Plazo	0	0
Derechos a Recibir Efectivo o Equivalentes a Largo Plazo	0	0	Documentos por Pagar a Largo Plazo	0	0
Bienes Inmuebles, Infraestructura y Construcciones en Proceso	0	0	Deuda Pública a Largo Plazo	0	0
Bienes Muebles	4,376,944	4,120,736	Pasivos Diferidos a Largo Plazo	0	0
Activos Intangibles	5,003,097	232,677	Fondos y Bienes de Terceros en Garantía y/o en Administración a Largo Plazo	0	0
Depreciación, Deterioro y Amortización Acumulada de Bienes	-3,111,436	-2,385,081	Provisiones a Largo Plazo	0	0
Activos Diferidos	502,905	502,905	<b>Total de Pasivos No Circulantes</b>	<b>0</b>	<b>0</b>
Estimación por Pérdida o Deterioro de Activos no Circulantes	0	0	<b>Total del Pasivo</b>	<b>926,547</b>	<b>991,212</b>
Otros Activos no Circulantes	0	0	<b>HACIENDA PÚBLICA PATRIMONIO</b>		
<b>Total de Activos No Circulantes</b>	<b>6,771,510</b>	<b>2,471,438</b>	<b>Hacienda Pública/ Patrimonio Contribuido</b>		
<b>Total del Activo</b>	<b>9,684,770</b>	<b>3,577,414</b>	Aportaciones	8,928	8,928
			Donaciones de Capital	0	0
			Actualización de la Hacienda Pública / Patrimonio	0	0
			<b>Hacienda Pública/ Patrimonio Generado</b>	<b>8,749,294</b>	<b>2,577,275</b>
			Resultados del Ejercicio (Ahorro / Desahorro)	6,172,029	-2,843,694
			Resultados de Ejercicios Anteriores	2,909,773	5,753,475
			Revalúos	0	0
			Reservas	0	0
			Rectificaciones de Resultados de Ejercicios Anteriores	-332,507	-332,507
			<b>Exceso o Insuficiencia en la Actualización de la Hacienda Pública/ Patrimonio</b>	<b>0</b>	<b>0</b>
			Resultado por Posición Monetaria	0	0
			Resultado por Tenencia de Activos no Monetarios	0	0
			<b>Total Hacienda Pública/ Patrimonio</b>	<b>8,758,222</b>	<b>2,586,203</b>
			<b>Total del Pasivo y Hacienda Pública / Patrimonio</b>	<b>9,684,770</b>	<b>3,577,414</b>

Bajo protesta de decir verdad declaramos que los Estados Financieros y sus Notas son razonablemente correctos y responsabilidad del emisor

<p>Autoriza</p> <p>C. P. NOEL ANTELMO RUIZ CARRILLO</p> <p>DIRECTOR DE AUDITORIA Y REVISIÓN DE CUENTA PÚBLICA</p> <p>En su calidad de ausencia definitiva del Auditor Superior del Órgano de Fiscalización con fundamento en los artículos 98 párrafo segundo de la Ley de Fiscalización Superior del Estado de Aguascalientes y 17 del Reglamento Interior del Órgano Superior de Fiscalización del Estado de Aguascalientes</p>	<p>Elabora</p> <p>C. P. YADIRA ARACELI LUEVANO ESPARZA</p> <p>JEFE DE DEPARTAMENTO DE CONTABILIDAD Y FINANZAS</p>
---	---

Cuenta Pública 2016  
Estado de Cambios en la Situación Financiera  
Del 1 de enero al 31 de diciembre de 2016 y 2015  
(Pesos)

ORGANISMO SUPERIOR DE FISCALIZACIÓN DEL ESTADO DE AGUASCALIENTES

Ente Público:

Concepto	Origen	Aplicación	Concepto	Origen	Aplicación
<b>ACTIVO</b>	<b>962,727</b>	<b>7,070,083</b>	<b>PASIVO</b>	<b>0</b>	<b>64,664</b>
<b>Activo Circulante</b>	<b>236,372</b>	<b>2,043,656</b>	<b>Pasivo Circulante</b>	<b>0</b>	<b>64,664</b>
Efectivo y Equivalentes	0	2,043,656	Cuentas por Pagar a Corto Plazo	0	64,664
Derechos a Recibir Efectivo o Equivalentes	236,372	0	Documentos por Pagar a Corto Plazo	0	0
Derechos a Recibir Bienes o Servicios	0	0	Porción a Corto Plazo de la Deuda Pública a Largo Plazo	0	0
Inventarios	0	0	Títulos y Valores a Corto Plazo	0	0
Almacenes	0	0	Pasivos Diferidos a Corto Plazo	0	0
Estimación por Pérdida o Deterioro de Activos Circulantes	0	0	Fondos y Bienes de Terceros en Garantía y/o Administración a Corto Plazo	0	0
Otros Activos Circulantes	0	0	Provisiones a Corto Plazo	0	0
			Otros Pasivos a Corto Plazo	0	0
<b>Activo No Circulante</b>	<b>726,355</b>	<b>5,026,426</b>	<b>Pasivo No Circulante</b>	<b>0</b>	<b>0</b>
Inversiones Financieras a Largo Plazo	0	0	Cuentas por Pagar a Largo Plazo	0	0
Derechos a Recibir Efectivo o Equivalentes a Largo Plazo	0	0	Documentos por Pagar a Largo Plazo	0	0
Bienes Inmuebles, Infraestructura y Construcciones en Proceso	0	256,206	Deuda Pública a Largo Plazo	0	0
Bienes Muebles	0	4,770,220	Pasivos Diferidos a Largo Plazo	0	0
Activos Intangibles	0	0	Fondos y Bienes de Terceros en Garantía y/o en Administración a Largo Plazo	0	0
Depreciación, Deterioro y Amortización Acumulada de Bienes	726,355	0	Provisiones a Largo Plazo	0	0
Activos Diferidos	0	0			
Estimación por Pérdida o Deterioro de Activos no Circulantes	0	0			
Otros Activos no Circulantes	0	0	<b>HACIENDA PÚBLICA/ PATRIMONIO</b>	<b>6,172,029</b>	<b>9</b>
			<b>Hacienda Pública/Patrimonio Contribuido</b>	<b>0</b>	<b>0</b>
			Aportaciones	0	0
			Donaciones de Capital	0	0
			Actualización de la Hacienda Pública / Patrimonio	0	0
			<b>Hacienda Pública/Patrimonio Generado</b>	<b>6,172,029</b>	<b>9</b>
			Resultados del Ejercicio (Ahorro / Desahorro)	6,172,029	0
			Resultados de Ejercicios Anteriores	0	9
			Revalúos	0	0
			Reservas	0	0
			Rectificaciones de Resultados de Ejercicios Anteriores	0	0
			<b>Exceso o Insuficiencia en la Actualización de la Hacienda Pública/Patrimonio</b>	<b>0</b>	<b>0</b>
			Resultado por Posición Monetaria	0	0
			Resultado por Tenencia de Activos no Monetarios	0	0

Bajo protesta de decir verdad declaramos que los Estados Financieros y sus Notas son razonablemente correctos y responsabilidad del emisor

Autoriza

C.P. NOEL ANTELMO RUIZ CARRILLO  
DIRECTOR DE AUDITORIA Y REVISIÓN DE CUENTA PÚBLICA  
En suplencia por ausencia definitiva del Auditor Superior del Órgano de  
Fiscalización con fundamento en los artículos 98 párrafo segundo de la Ley  
de Fiscalización Superior del Estado de Aguascalientes, y 17 del Reglamento  
Interior del Órgano Superior de Fiscalización del Estado de Aguascalientes

Elabora

C.P. YADIRA ARACELI LUEVANO ESPARZA  
JEFE DE DEPARTAMENTO DE CONTABILIDAD Y FINANZAS

Cuenta Pública 2016  
Estado Analítico del Activo  
Del 1 de enero al 31 de diciembre de 2016  
(Pesos)

ORGANO SUPERIOR DE FISCALIZACION DEL ESTADO DE AGUASCALIENTES

Ente Público:

Concepto	Saldo Inicial 1	Cargos del Periodo 2	Abonos del Periodo 3	Saldo Final 4 = (1+2-3)	Variación del Periodo (4-1)
<b>ACTIVO</b>					
<b>Activo Circulante</b>	<b>3,577,413</b>	<b>195,904,694</b>	<b>189,797,340</b>	<b>9,684,767</b>	<b>6,107,354</b>
Efectivo y Equivalentes	1,105,975	190,713,285	188,906,003	2,913,257	1,807,282
Derechos a Recibir Efectivo o Equivalentes	802,663	143,291,084	141,247,430	2,846,317	2,043,654
Derechos a Recibir Bienes o Servicios	303,312	47,422,201	47,658,573	66,940	-236,372
Inventarios	0	0	0	0	0
Almacenes	0	0	0	0	0
Estimación por Pérdida o Deterioro de Activos Circulantes	0	0	0	0	0
Otros Activos Circulantes	0	0	0	0	0
<b>Activo No Circulante</b>	<b>2,471,438</b>	<b>5,191,409</b>	<b>891,337</b>	<b>6,771,510</b>	<b>4,300,072</b>
Inversiones Financieras a Largo Plazo	0	0	0	0	0
Derechos a Recibir Efectivo o Equivalentes a Largo Plazo	0	0	0	0	0
Bienes Inmuebles, Infraestructura y Construcciones en Proceso	0	0	0	0	0
Bienes Muebles	4,120,738	378,198	121,992	4,376,944	256,206
Activos Intangibles	232,877	4,813,210	42,990	5,003,097	4,770,220
Depreciación, Deterioro y Amortización Acumulada de Bienes	-2,385,081	0	726,355	-3,111,436	-726,355
Activos Diferidos	502,905	0	0	502,905	0
Estimación por Pérdida o Deterioro de Activos no Circulantes	0	0	0	0	0
Otros Activos no Circulantes	0	0	0	0	0

Bajo protesta de decir verdad declaramos que los Estados Financieros y sus Notas son razonablemente correctos y responsabilidad del emisor

Autoriza

C.P. NOEL ANTELMO RUIZ CARRILLO  
DIRECTOR DE AUDITORIA Y REVISIÓN DE CUENTA PÚBLICA  
En suplencia por ausencia definitiva del Auditor Superior del Órgano de Fiscalización con fundamento en los artículos 98 párrafo segundo de la Ley de Fiscalización Superior del Estado de Aguascalientes, y 17 del Reglamento Interior del Órgano Superior de Fiscalización del Estado de Aguascalientes

Elabora

C.P. YADIRA ARACELI LUEVANO ESPARZA  
JEFE DE DEPARTAMENTO DE CONTABILIDAD Y FINANZAS

Cuenta Pública 2016  
Estado Analítico de la Deuda y Otros Pasivos  
Del 1 de enero al 31 de diciembre de 2016  
(Pesos)

**ORGANO SUPERIOR DE FISCALIZACION DEL ESTADO DE AGUASCALIENTES**

Ente Público:

Denominación de las Deudas	Moneda de Contratación	Institución o País Acreedor	Saldo Inicial del Periodo	Saldo Final del Periodo
<b>DEUDA PÚBLICA</b>				
<b>Deuda Interna</b>				
<b>Corto Plazo</b>				
Instituciones de Crédito			0	0
Títulos y Valores			0	0
Arrendamientos Financieros			0	0
<b>Deuda Externa</b>				
Organismos Financieros Internacionales			0	0
Deuda Bilateral			0	0
Títulos y Valores			0	0
Arrendamientos Financieros			0	0
<b>Subtotal a Corto Plazo</b>			0	0
<b>Deuda Interna</b>				
<b>Largo Plazo</b>				
Instituciones de Crédito			0	0
Títulos y Valores			0	0
Arrendamientos Financieros			0	0
<b>Deuda Externa</b>				
Organismos Financieros Internacionales			0	0
Deuda Bilateral			0	0
Títulos y Valores			0	0
Arrendamientos Financieros			0	0
<b>Subtotal a Largo Plazo</b>			0	0
<b>Otros Pasivos</b>				
	MXP	N/A	991,212	926,547
<b>Total Deuda y Otros Pasivos</b>			<b>991,212</b>	<b>926,547</b>

Bajo protesta de decir verdad declaramos que los Estados Financieros y sus Notas son razonablemente correctos y responsabilidad del emisor

Autoriza

C.P. NOEL ANTELMO RUIZ CARRILLO  
DIRECTOR DE AUDITORIA Y REVISION DE CUENTA  
En suplencia por ausencia definitiva del Auditor Superior del Órgano de

Elabora

C.P. YADIRA ARACELI LUEVANO ESPARZA  
JEFE DE DEPARTAMENTO DE CONTABILIDAD Y  
FINANZAS

Cuenta Pública 2016  
Estado de Variación en la Hacienda Pública  
Del 1 de enero al 31 de diciembre de 2016  
(pesos)

ORGANO SUPERIOR DE FISCALIZACION DEL ESTADO DE AGUASCALIENTES

Ente Público:

Concepto	Hacienda Pública/Patrimonio Contribuido	Hacienda Pública/Patrimonio Generado de Ejercicios Anteriores	Hacienda Pública/Patrimonio Generado del Ejercicio	Ajustes por Cambios de Valor	TOTAL
<b>Rectificaciones de Resultados de Ejercicios Anteriores</b>	0	-332,507	0	0	-332,507
<b>Patrimonio Neto Inicial Ajustado del Ejercicio</b>	8,928	0	0	0	8,928
Aportaciones	8,928	0	0	0	8,928
Donaciones de Capital	0	0	0	0	0
Actualización de la Hacienda Pública/Patrimonio	0	0	0	0	0
<b>Variaciones de la Hacienda Pública/Patrimonio Neto del Ejercicio</b>	0	5,753,475	-2,843,694	0	2,909,782
Resultados del Ejercicio (Ahorro/Desahorro)	0	0	-2,843,694	0	-2,843,694
Resultados de Ejercicios Anteriores	0	5,753,475	0	0	5,753,475
Revalúos	0	0	0	0	0
Reservas	0	0	0	0	0
<b>Hacienda Pública/Patrimonio Neto Final del Ejercicio 2015</b>	8,928	5,420,968	-2,843,694	0	2,586,203
<b>Cambios en la Hacienda Pública/Patrimonio Neto del Ejercicio 2016</b>	0	0	0	0	0
Aportaciones	0	0	0	0	0
Donaciones de Capital	0	0	0	0	0
Actualización de la Hacienda Pública/Patrimonio	0	0	0	0	0
<b>Variaciones de la Hacienda Pública/Patrimonio Neto del Ejercicio</b>	0	-2,843,703	6,172,029	0	3,328,326
Resultados del Ejercicio (Ahorro/Desahorro)	0	0	6,172,029	0	6,172,029
Resultados de Ejercicios Anteriores	0	-2,843,703	0	0	-2,843,703
Revalúos	0	0	0	0	0
Reservas	0	0	0	0	0
<b>Saldo Neto en la Hacienda Pública / Patrimonio 2016</b>	8,928	2,577,265	6,172,029	0	8,758,222

Bajo protesta de decir verdad declaramos que los Estados Financieros y sus Notas son razonablemente correctos y responsabilidad del emisor

Autoriza

C.P. NOEL ANTELMO RUIZ CARRILLO  
DIRECTOR DE AUDITORIA Y REVISION DE CUENTA PUBLICA  
En suplencia por ausencia definitiva del Auditor Superior del Órgano de

Elabora

C.P. YADIRA ARACELI LUEVANO ESPARZA  
JEFE DE DEPARTAMENTO DE CONTABILIDAD Y FINANZAS



Cuenta Pública 2016  
Estado de Flujos de Efectivo  
Del 1 de enero al 31 de diciembre de 2016 y 2015  
(Pesos)

ORGANO SUPERIOR DE FISCALIZACION DEL ESTADO DE AGUASCALIENTES

Ente Público:	Concepto	2016	2015	Concepto	2016	2015
	<b>Flujos de Efectivo de las Actividades de Gestión</b>			<b>Flujos de Efectivo de las Actividades de Inversión</b>		
	<b>Origen</b>	<b>46,139,435</b>	<b>33,459,919</b>	<b>Origen</b>	<b>0</b>	<b>0</b>
	Impuestos	0	0	Bienes Inmuebles, Infraestructura y Construcciones en Proceso	0	0
	Cuotas y Aportaciones de Seguridad Social	0	0	Bienes Muebles	0	0
	Contribuciones de mejoras	0	0	Otros Orígenes de Inversión	0	0
	Derechos	0	0			
	Productos de Tipo Corriente	0	0	<b>Aplicación</b>	<b>5,148,418</b>	<b>613,335</b>
	Aprovechamientos de Tipo Corriente	0	0	Bienes Inmuebles, Infraestructura y Construcciones en Proceso	0	0
	Ingresos por Venta de Bienes y Servicios	0	0	Bienes Muebles	374,948	613,335
	Ingresos no Comprendidos en las Fracciones de la Ley de Ingresos Causados en Ejercicios Fiscales Anteriores Pendientes de Liquidación o Pago	0	0	Otras Aplicaciones de Inversión	4,773,470	0
	Participaciones y Aportaciones	0	0	<b>Flujos Netos de Efectivo por Actividades de Inversión</b>	<b>-5,148,418</b>	<b>-613,335</b>
	Transferencias, Asignaciones y Subsidios y Otras Ayudas	45,914,057	33,456,578			
	Otros Orígenes de Operación	225,377	3,341	<b>Flujo de Efectivo de las Actividades de Financiamiento</b>		
	<b>Aplicación</b>	<b>40,279,613</b>	<b>33,959,360</b>	<b>Origen</b>	<b>0</b>	<b>0</b>
	Servicios Personales	30,304,849	26,076,960	Endeudamiento Neto	0	0
	Materiales y Suministros	937,071	910,484	Interno	0	0
	Servicios Generales	7,705,441	6,971,937	Externo	0	0
	Transferencias Internas y Asignaciones al Sector Público	0	0	Otros Orígenes de Financiamiento	0	0
	Transferencias al resto del Sector Público	0	0			
	Subsidios y Subvenciones	0	0	<b>Aplicación</b>	<b>0</b>	<b>0</b>
	Ayudas Sociales	0	0	Servicios de la Deuda	0	0
	Pensiones y Jubilaciones	0	0	Interno	0	0
	Transferencias a Fideicomisos, Mandatos y Contratos Análogos	0	0	Externo	0	0
	Transferencias a la Seguridad Social	0	0	Otras Aplicaciones de Financiamiento	0	0
	Donativos	0	0			
	Transferencias al Exterior	0	0	<b>Flujos netos de Efectivo por Actividades de Financiamiento</b>	<b>0</b>	<b>0</b>
	Participaciones	0	0			
	Aportaciones	0	0	<b>Incremento/Disminución Neta en el Efectivo y Equivalentes al Efectivo</b>	<b>711,404</b>	<b>-1,112,776</b>
	Convenios	0	0			
	Otras Aplicaciones de Operación	1,332,252	0	<b>Efectivo y Equivalente al Efectivo al Inicio del Ejercicio</b>	<b>802,665</b>	<b>1,915,440</b>
	<b>Flujos Netos de Efectivo por Actividades de Operación</b>	<b>5,859,922</b>	<b>-499,441</b>	<b>Efectivo y Equivalente al Efectivo al Final del Ejercicio</b>	<b>2,846,320</b>	<b>802,664</b>

Bajo protesta de decir verdad declaramos que los Estados Financieros y sus Notas son razonablemente correctos y responsabilidad del emisor

Autoriza

C. P. NOEL ANTELMO RUIZ CARRILLO  
DIRECTOR DE AUDITORIA Y REVISION DE CUENTA PUBLICA  
En suplencia por ausencia definitiva del Auditor Superior del Órgano de Fiscalización con fundamento en los artículos 98 párrafo segundo de la Ley de Fiscalización Superior del Estado de Aguascalientes, y 17 del Reglamento Interior del Órgano Superior de Fiscalización del Estado de Aguascalientes

Elabora

C. P. YADIRA ARACELI LUEVANO ESPARZA  
JEFE DE DEPARTAMENTO DE CONTABILIDAD Y FINANZAS

Cuenta Pública 2016 Pasivos Contingentes Al 31 de diciembre de 2016 y 2015 (Pesos)				
ORGANO SUPERIOR DE FISCALIZACION DEL ESTADO DE AGUASCALIENTES				
Denominación de las cuentas	Moneda de Contratación	Institución o País Acreedor	Saldo Inicial del Periodo	Saldo Final del Periodo
<b>PASIVOS CONTINGENTES</b>				
<b>Corto Plazo</b>				
Finiquitos				
Garantías				
Avales				
<b>Largo Plazo</b>				
Pensiones				
Jubilaciones				
Otros				
<b>Total Deuda y Otros Pasivos</b>				

NO SE CUENTA CON PASIVOS CONTINGENTES POR LOS EJERCICIOS QUE COMPONEN LA CUENTA PUBLICA ANUAL

Bajo protesta de decir verdad declaramos que los Estados Financieros y sus Notas son razonablemente correctos y responsabilidad del emisor

Autoriza

C. P. NOEL ANTELMO RUIZ CARRILLO  
 DIRECTOR DE AUDITORIA Y REVISION DE CUENTA PUBLICA  
 En suplencia por ausencia definitiva del Auditor Superior del Órgano de Fiscalización con fundamento en los artículos 98 párrafo segundo de la Ley de Fiscalización Superior del Estado de Aguascalientes, y 17 del Reglamento Interior del Órgano Superior de Fiscalización del Estado de Aguascalientes

Eabora

C. P. YADIRA ARACELI LUEVANO ESPARZA  
 JEFE DE DEPARTAMENTO DE CONTABILIDAD Y FINANZAS

## NOTAS A LOS ESTADOS FINANCIEROS

## a) NOTAS DE DESGLOSE

## I) NOTAS AL ESTADO DE SITUACIÓN FINANCIERA

## Activo

**Efectivo y Equivalentes**

1. Este rubro se conforma por cinco cuentas bancarias divididas en, Gasto Corriente, 2 al millar, 1 al millar, Ministraciones y PROFIS.

Fondo, Programa o Convenio	Datos de la Cuenta Bancaria			
	Institución Bancaria	Tipo de Cuenta	Número de Cuenta	Monto
GASTO CORRIENTE	SANTANDER	Productiva	18000012583	1,102,908.10
2 AL MILLAR	SANTANDER	Productiva	18000012720	792,144.75
1 AL MILLAR	SANTANDER	Productiva	18000012734	12,820.53
PROFIS	SANTANDER	Productiva	18000039354	41.16
MINISTRACIONES	SANTANDER	Productiva	18000012597	933,357.11

Además, como parte de este rubro tenemos el Fondo Fijo de Caja, mismo que es de carácter revolvente.

**Derechos a recibir Efectivo y Equivalentes y Bienes o Servicios a Recibir**

2. Este rubro se encuentra conformado por Cuentas por Cobrar a Corto Plazo, cuyo saldo es un importe pendiente de cobro de retenciones de 2% al millar de obra pública, además del Subsidio al empleo y un anticipo del cual está pendiente a recibir un servicio.

**Bienes Disponibles para su Transformación o Consumo (inventarios)**

3. Este Órgano Superior de Fiscalización del Estado de Aguascalientes no cuenta con inventarios.

**Bienes Muebles, Inmuebles e Intangibles**

4. Los bienes propiedad del Órgano Superior de Fiscalización del Estado de Aguascalientes se integran de la siguiente manera:

EQUIPO DE OFICINA	622,248.53
MUEBLES EXCEPTO DE OFICINA Y ESTANTERIA	2,489.48
EQUIPO DE COMPUTO	555,052.09
OTROS MOBILIARIOS Y EQUIPOS DE ADMINISTRACION	40,744.60
EQUIPO DE COMPUTO Y TECNOLOGIA	1,438,263.33
AUTOMOVILES Y EQUIPO TERRESTRE	1,566,488.00
SISTEMAS DE AIRE ACONDICIONADO, CALEFACCION Y DE REFRIGERACION	52,637.35
CAMARAS FOTOGRAFICAS Y DE VIDEO	275.59
EQUIPO DE COMUNICACIÓN Y TELECOMUNICACION	2,866.58
HERRAMIENTAS Y MAQUINARIA	29,057.33
MOBILIARIO Y EQUIPO	66,821.41
SOFTWARE	4,835,090.08
LICENCIAS INFORMATICAS E INTELECTUALES	168,007.04

La depreciación acumulada al 31 de diciembre de 2016 asciende a \$3,011,435.94 y la del ejercicio a \$756,582.59.

**Estimaciones y Deterioros**

5. No se registraron estimaciones y deterioros.

**Otros Activos**

6. No se registraron otros activos.

## Pasivo

1. Las cuentas de pasivos están integradas por los impuestos generados en el mes de diciembre de 2016, pagaderos en enero de 2017.

## II) NOTAS AL ESTADO DE ACTIVIDADES

**Ingresos de Gestión**

1. Los ingresos del Órgano Superior de Fiscalización del Estado de Aguascalientes se encuentran en el renglón de **transferencias, subsidios, otras ayudas y asignaciones**, el total recaudado asciende a \$45,842,084.77 pesos.
2. En el ejercicio 2016, se obtuvo recurso extraordinario, aprobado por la Secretaría de Finanzas, por un total de \$14,500,728.23

## III) NOTAS AL ESTADO DE VARIACIÓN EN LA HACIENDA PÚBLICA

1. No hay modificaciones a reportar.

## IV) NOTAS AL ESTADO DE FLUJOS DE EFECTIVO

**Efectivo y equivalentes**

1. El análisis de los saldos inicial y final que figuran en la última parte del Estado de Flujo de Efectivo en la cuenta de efectivo y equivalentes es como sigue:

	2016	2015
Efectivo en Bancos – Tesorería	2,846,320.06	802,664.53
Efectivo en Bancos- Dependencias	X	X
Inversiones temporales (hasta 3 meses)	X	X
Fondos con afectación específica	X	X
Depósitos de fondos de terceros y otros	X	X
Total de Efectivo y Equivalentes	X	X

- Durante el ejercicio 2016, la única adquisición de bienes muebles fue un vehículo utilitario por un monto de \$374,948.00.
- Conciliación de los Flujos de Efectivo Netos de las Actividades de Operación y la cuenta de Ahorro/Desahorro antes de Rubros Extraordinarios. A continuación se presenta un ejemplo de la elaboración de la conciliación.

Indéx: v6.37		ORGANO SUPERIOR DE FISCALIZACION		Fecha de Impresión	
6SACG90B		ESTADO DE AGUASCALIENTES		01/Feb/17	
		Estado de Flujo de Efectivo		Página: 1	
		Del 1o de Enero AL 31/dic/2016			
		(Cifras en pesos y centavos)			
	2016	2015			
<b>Flujos Netos de Efectivo de las Actividades de Operación</b>					
<b>ORIGEN:</b>					
Transfencias, Asignaciones y Subsidios y Otras Ayudas	\$46,139,434.55	\$33,459,919.13			
Otros Orígenes de Operación	\$45,842,084.77	\$33,456,577.93			
	\$297,349.78	\$3,341.20			
<b>APLICACIÓN:</b>	<b>\$38,947,360.71</b>	<b>\$33,959,359.89</b>			
Servicios Personales	\$30,304,848.90	\$26,076,959.81			
Materiales y Suministros	\$937,070.50	\$910,463.54			
Servicios Generales	\$7,705,441.31	\$6,971,936.54			
<b>Flujos Netos de Efectivo por Actividades de Operación</b>	<b>\$7,192,073.84</b>	<b>(\$499,440.76)</b>			
<b>Flujos Netos de Efectivo de las Actividades de Inversión</b>					
<b>ORIGEN:</b>					
<b>APLICACIÓN:</b>	<b>\$5,148,418.31</b>	<b>\$613,335.37</b>			
Bienes Muebles	\$374,948.00	\$613,335.37			
Otras Aplicaciones de Inversión	\$4,773,470.31				
<b>Flujos Netos de Efectivo por Actividades de Inversión</b>	<b>(\$5,148,418.31)</b>	<b>(\$613,335.37)</b>			
<b>Flujos Netos de Efectivo de las Actividades de Financiamiento</b>					
<b>ORIGEN:</b>					
<b>APLICACIÓN:</b>					
<b>Flujos Netos de Efectivo por Actividades de Financiamiento</b>					
<b>Incremento Neto en el Efectivo y Equivalentes al Efectivo:</b>	<b>\$2,043,655.53</b>	<b>(\$1,112,776.13)</b>			
Efectivo y Equivalentes al Efectivo al Inicio del Ejercicio	\$802,664.53	\$1,915,440.66			
Efectivo y Equivalentes al Efectivo al Final del Ejercicio	\$2,846,320.06	\$802,664.53			

**V) CONCILIACIÓN ENTRE LOS INGRESOS PRESUPUESTARIOS Y CONTABLES, ASÍ COMO ENTRE LOS EGRESOS PRESUPUESTARIOS Y LOS GASTOS CONTABLES**

La conciliación se presentará atendiendo a lo dispuesto por el Acuerdo por el que se emite el formato de conciliación entre los ingresos presupuestarios y contables, así como entre los egresos presupuestarios y los gastos contables.

SC/M340		
ORGANO SUPERIOR DE FISCALIZACION		
Conciliación entre los Ingresos Presupuestarios y Contables		
Correspondientes del 1º/Ene al 31/dic/2016		
(Cifras en pesos y centavos)		
<b>1. Ingresos Presupuestarios</b>		<b>45,876,242.35</b>
<b>2. Más ingresos contables no presupuestarios</b>		<b>0.00</b>
Incremento por variación de inventarios	0.00	
Diminución del exceso de estimaciones por pérdida o deterioro u obsolescencia	0.00	
Diminución del exceso de provisiones	0.00	
Otros ingresos y beneficios varios	0.00	
Otros ingresos contables no presupuestarios	0.00	
<b>3. Menos ingresos presupuestarios no contables</b>		<b>0.00</b>
Productos de capital	0.00	
Apropiamientos capital	0.00	
Ingresos derivados de financiamientos	0.00	
Otros ingresos presupuestarios no contables	0.00	
<b>4. Ingresos Contables (4 = 1 + 2 - 3)</b>		<b>45,876,242.35</b>
ORGANO SUPERIOR DE FISCALIZACION		
Conciliación entre los Egresos Presupuestarios y los Gastos Contables		
Correspondientes del 1º/Ene al 31/dic/2016		
(Cifras en pesos y centavos)		
<b>1. Total de egresos (presupuestarios)</b>		<b>44,095,779.02</b>
<b>2. Menos egresos presupuestarios no contables</b>		<b>5,148,418.31</b>
Mobiliario y equipo de administración	0.00	
Mobiliario y equipo educacional y recreativo	0.00	
Equipo e instrumental médico y de laboratorio	0.00	
Vehículos y equipo de transporte	374,948.00	
Equipo de defensa y seguridad	0.00	
Maquinaria, otros equipos y herramientas	0.00	
Activos biológicos	0.00	
Bienes inmuebles	0.00	
Activos intangibles	4,773,470.31	
Obra pública en bienes propios	0.00	
Acciones y participaciones de capital	0.00	
Compra de títulos y valores	0.00	
Inversiones en fideicomisos, mandatos y otros análogos	0.00	
Provisiones para contingencias y otras erogaciones especiales	0.00	
Amortización de la deuda pública	0.00	
Adeudos de ejercicios fiscales anteriores (ADEFAS)	0.00	
Otros Egresos Presupuestarios No Contables	0.00	
<b>3. Más gastos contables no presupuestales</b>		<b>756,852.59</b>
Estimaciones, depreciaciones, deterioros, obsolescencia y amortizaciones	756,852.59	
Provisiones	0.00	
Diminución de inventarios	0.00	
Aumento por insuficiencia de estimaciones por pérdida o deterioro u obsolescencia	0.00	
Aumento por insuficiencia de provisiones	0.00	
Otros Gastos	0.00	
Otros Gastos Contables No Presupuestales	0.00	
<b>4. Total de Gasto Contable (4 = 1 - 2 + 3)</b>		<b>39,704,213.30</b>

## NOTAS DE MEMORIA (CUENTAS DE ORDEN)

No se registraron cuentas de orden, excepto las presupuestarias.

## c) NOTAS DE GESTIÓN ADMINISTRATIVA

**1. Introducción**

Los Estados Financieros de los entes públicos, proveen de información financiera a los principales usuarios de la misma, al Congreso y a los ciudadanos.

El objetivo del presente documento es la revelación del contexto y de los aspectos económicos-financieros más relevantes que influyeron en las decisiones del período, y que deberán ser considerados en la elaboración de los estados financieros para la mayor comprensión de los mismos y sus particularidades.

De esta manera, se informa y explica la respuesta del gobierno a las condiciones relacionadas con la información financiera de cada período de gestión; además, de exponer aquellas políticas que podrían afectar la toma de decisiones en períodos posteriores.

**2. Panorama Económico y Financiero**

El ente estuvo operando bajo el presupuesto autorizado, sin embargo, se obtuvieron recursos extraordinarios (mencionados en notas anteriores) para poder ejecutar adquisiciones y gastos que no se habían contemplado en el presupuesto autorizado original.

**3. Autorización e Historia**

El 7 de Mayo de 2008, se publicó en el Diario Oficial de la Federación, el Decreto que contiene las reformas a los artículos 73, 74, 79, 116, 122 y 134 de la Constitución Política de los Estados Unidos Mexicanos, que versan sobre la fiscalización superior federal, las entidades de fiscalización superior locales y la evaluación de los resultados del ejercicio de los recursos públicos.

De manera específica, las reformas a los artículos 116 y 122 de la Constitución Política de los Estados Unidos Mexicanos, obligan a las legislaturas de los Estados a garantizar a las entidades de fiscalización superior una autonomía técnica y de gestión en el ejercicio de sus atribuciones y para decidir sobre su organización interna, funcionamiento y resoluciones.

En este sentido, las legislaturas de los Estados y del Distrito Federal deberán aprobar las leyes, y en su caso, las reformas que sean necesarias para dar cumplimiento a las nuevas disposiciones contenidas en el Decreto publicado el 7 de mayo de 2008, en un plazo máximo de un año.

La Legislatura Estatal, atendió el requerimiento constitucional, y el 8 de Diciembre de 2008 fue publicado en el Periódico Oficial del Estado de Aguascalientes el Decreto número 144 mediante el cual se adiciona una Sección Única al Capítulo Séptimo de la Constitución Política del Estado de Aguascalientes, integrada con los artículos 27 A, 27 B y 27 C, y con ella se abroga la Contaduría Mayor de Hacienda y nace el Órgano Superior de Fiscalización del Estado de Aguascalientes como una entidad con autonomía técnica y de gestión, con personalidad jurídica y patrimonio propios, que tienen a su cargo la revisión de la cuenta pública, la fiscalización de los ingresos y egresos, la recaudación, la administración, el manejo, la custodia y la aplicación de los recursos públicos, y realizar auditorías sobre el desempeño en el cumplimiento de los objetivos contenidos en los programas federales, estatales y municipales.

El pasado 21 de noviembre de 2011 fue publicado en el Periódico Oficial del Estado, la Ley de Fiscalización Superior del Estado, y se abroga la Ley Orgánica de la Contaduría Mayor de Hacienda del Estado de Aguascalientes, publicada en el Periódico Oficial del Estado el 21 de junio de 1981 y su Reglamento Interior.

Por su parte, el 16 de enero de 2012 fue publicado en el Periódico Oficial del Estado, el Decreto 140 que contiene el Reglamento Interior del Órgano Superior del Estado.

**4. Organización y Objeto Social**

La actividad principal de este Órgano Superior de Fiscalización del Estado de Aguascalientes es coadyuvar a través de la Fiscalización Superior a los entes sujetos de revisión en el transparente, correcto y legal ejercicio de los recursos públicos, con la finalidad de fortalecer la confianza de la ciudadanía en las instituciones públicas.

El ejercicio fiscal que comprenden los presentes Estados Financieros es del 1 de enero de 2015 al 31 de diciembre de 2015.

El régimen jurídico al que se sujeta este Órgano Superior de Fiscalización del Estado de Aguascalientes es Persona Moral con fines no lucrativos.

Derivado del punto anterior, las obligaciones fiscales a que se sujeta este ente son las siguientes:

- Entero de las retenciones mensuales de ISR de sueldos y salarios.
- Declaración informativa anual de pagos y retenciones de servicios profesionales.
- Declaración anual informativa de retenciones de ISE por arrendamiento de inmuebles.
- Entero mensual de retenciones de ISR de ingresos por arrendamiento.
- Entero de retenciones mensuales de ISR por ingresos asimilados a salarios.

- Declaración informativa anual del subsidio para el empleo.
- Entero de retención de ISR por servicios profesionales, mensual.
- Declaración informativa anual de retenciones de ISR por sueldos y salarios e ingresos asimilados a salarios.

La estructura organizacional de este Órgano Superior de Fiscalización del Estado de Aguascalientes se conforma por el Auditor Superior, las direcciones de Auditoría, Desempeño, Planeación, Administrativa y Jurídica; los correspondientes jefes de departamento de cada dirección, así como el cuerpo de auditores y auxiliares administrativos.

**5. Bases de Preparación de los Estados Financieros**

Para la preparación de los presentes Estados Financieros se ha observado la normatividad emitida por CONAC, y las disposiciones legales aplicables.

**6. Políticas de Contabilidad Significativas**

Nada que informar en este punto.

**7. Posición en Moneda Extranjera y Protección por Riesgo Cambiario**

Nada que informar en este punto.

**8. Reporte Analítico del Activo**

En una nota anterior se muestran los valores del Activo del Órgano Superior de Fiscalización del Estado de Aguascalientes, así como los montos de depreciación del ejercicio y acumulada.

No se realizaron cambios en los porcentajes de depreciación; no se presentaron circunstancias de carácter significativo que afecten el activo, tales como bienes en garantía, señalados en embargos, litigios, títulos de inversiones entregados en garantías, baja significativa del valor de inversiones financieras, etc.  
No se realizaron desmantelamientos de Activos.

**9. Fideicomisos, Mandatos y Análogos**

Nada que informar en este punto.

**10. Reporte de la Recaudación**

- a) Análisis del comportamiento de la recaudación correspondiente al ente público o cualquier tipo de ingreso, de forma separada los ingresos locales de los federales.
- b) Proyección de la recaudación e ingresos en el mediano plazo.

**11. Información sobre la Deuda y el Reporte Analítico de la Deuda**

Nada que informar en este punto.

**12. Calificaciones otorgadas**

Nada que informar en este punto.

**13. Proceso de Mejora**

Nada que informar en este punto.

**14. Información por Segmentos**

No es necesario presentar información segmentada.

**15. Eventos Posteriores al Cierre**

Nada que informar en este punto.

**16. Partes Relacionadas**

No existen partes relacionadas que pudieran ejercer influencia significativa sobre la toma de decisiones financieras y operativas.

---

C.P. NOEL ANTELMO RUIZ CARRILLO  
DIRECTOR DE AUDITORIA Y REVISIÓN DE CUENTA PÚBLICA

---

C.P. YADIRA ARACELI LUEVANO ESPARZA  
JEFE DE DEPARTAMENTO DE CONTABILIDAD Y FINANZAS

En suplencia por ausencia definitiva del Auditor Superior del Órgano de Fiscalización con fundamento en los artículos 98 párrafo segundo de la Ley de Fiscalización Superior del Estado de Aguascalientes, y 17 del Reglamento Interior del Órgano Superior de Fiscalización del Estado de Aguascalientes

Cuenta Pública 2016 Estado Analítico de Ingresos Del 1 de enero al 31 de diciembre de 2016 (Pesos)						
ORGANO SUPERIOR DE FISCALIZACION DEL ESTADO DE AGUASCALIENTES						
Rubro de Ingresos	Ingreso					
	Estimado (1)	Ampliaciones y Reducciones (2)	Modificado (3= 1 + 2)	Devengado (4)	Recaudado (5)	Diferencia (6 = 5 - 1)
Impuestos	0	0	0	0	0	0
Cuotas y Aportaciones de Seguridad Social	0	0	0	0	0	0
Contribuciones de Mejoras	0	0	0	0	0	0
Derechos	0	0	0	0	0	0
Productos	0	0	0	0	0	0
Corriente	0	0	0	0	0	0
Capital	0	0	0	0	0	0
Aprovechamientos	0	0	0	0	0	0
Corriente	0	0	0	0	0	0
Capital	0	0	0	0	0	0
Ingresos por Ventas de Bienes y Servicios	0	0	0	0	0	0
Participaciones y Aportaciones	0	0	0	0	0	0
Transferencias, Asignaciones, Subsidios y Otras Ayudas	25,013,000.00	17,306,222.22	42,319,222.22	45,876,242.35	45,842,084.77	3,522,862.55
Ingresos Derivados de Financiamientos	-	-	-	-	-	-
<b>Total</b>	25,013,000.00	17,306,222.22	42,319,222.22	45,876,242.35	45,842,084.77	3,522,862.55
				Ingresos excedentes <sup>1</sup>		

Estado Analítico de Ingresos Por Fuente de Financiamiento						
	Ingreso					
	Estimado (1)	Ampliaciones y Reducciones (2)	Modificado (3= 1 + 2)	Devengado (4)	Recaudado (5)	Diferencia (6 = 5 - 1)
<b>Ingresos del Gobierno</b>	25,013,000.00	17,306,222.22	42,319,222.22	45,876,242.35	45,842,084.77	20,829,084.77
Impuestos	0	0	0	0	0	0
Contribuciones de Mejoras	0	0	0	0	0	0
Derechos	0	0	0	0	0	0
Productos	0	0	0	0	0	0
Corriente	0	0	0	0	0	0
Capital	0	0	0	0	0	0
Aprovechamientos	0	0	0	0	0	0
Corriente	0	0	0	0	0	0
Capital	0	0	0	0	0	0
Participaciones y Aportaciones	0	0	0	0	0	0
Transferencias, Asignaciones, Subsidios y Otras Ayudas	25,013,000.00	17,306,222.22	42,319,222.22	45,876,242.35	45,842,084.77	20,829,084.77
<b>Ingresos de Organismos y Empresas</b>	0	0	0	0	0	0
Cuotas y Aportaciones de Seguridad Social	0	0	0	0	0	0
Ingresos por Ventas de Bienes y Servicios	0	0	0	0	0	0
Transferencias, Asignaciones, Subsidios y Otras Ayudas	0	0	0	0	0	0
<b>Ingresos derivados de financiamiento</b>	0	0	0	0	0	0
Ingresos Derivados de Financiamientos	0	0	0	0	0	0
<b>Total</b>	25,013,000.00	17,306,222.22	42,319,222.22	45,876,242.35	45,842,084.77	20,829,084.77
				Ingresos excedentes <sup>1</sup>		

<sup>1</sup> Los ingresos excedentes se presentan para efectos de cumplimiento de la Ley General de Contabilidad Gubernamental y el importe reflejado debe ser siempre mayor a cero

Cuenta Pública 2016 Estado Analítico del Ejercicio del Presupuesto de Egresos Clasificación Administrativa Del 1 de enero al 31 de diciembre de 2016 (Pesos)						
Concepto	ORGANO SUPERIOR DE FISCALIZACION DEL ESTADO DE AGUASCALIENTES					
	Egresos					
Aprobado	Ampliaciones/ (Reducciones)	Modificado	Devengado	Pagado	Subejercicio	
1	2	3 = (1 + 2)	4	5	6 = (3 - 4)	
ORGANO SUPERIOR DE FISCALIZACION DEL ESTADO DE AGUASCALIENTES	23,535,000.00	22,126,979.60	45,661,979.60	44,095,779.02	1,566,200.58	
<b>Total del Gasto</b>	<b>23,535,000.00</b>	<b>22,126,979.60</b>	<b>45,661,979.60</b>	<b>44,095,779.02</b>	<b>1,566,200.58</b>	



Cuenta Pública 2016 Estado Analítico del Ejercicio del Presupuesto de Egresos Clasificación Económica (por Tipo de Gasto) Del 1 de enero al 31 de diciembre de 2016 (Pesos)						
Concepto	ORGANO SUPERIOR DE FISCALIZACION DEL ESTADO DE AGUASCALIENTES					
	Egresos					
	Aprobado	Ampliaciones/ (Reducciones)	Modificado	Devengado	Pagado	Subejercicio
1	2	3 = (1 + 2)	4	5	6 = (3 - 4)	
Gasto Corriente	23,535,000.00	22,126,979.60	45,661,979.60	44,095,779.02	44,095,779.02	1,566,200.58
Gasto de Capital						
Amortización de la Deuda y Disminución de Pasivos						
Pensiones y Jubilaciones						
Participaciones						
<b>Total del Gasto</b>	<b>23,535,000.00</b>	<b>22,126,979.60</b>	<b>45,661,979.60</b>	<b>44,095,779.02</b>	<b>44,095,779.02</b>	<b>1,566,200.58</b>

Cuenta Pública 2016						
Estado Analítico del Ejercicio del Presupuesto de Egresos						
Clasificación por Objeto del Gasto (Capítulo y Concepto)						
Del 1 de enero al 31 de diciembre de 2016						
(Pesos)						
ORGANO SUPERIOR DE FISCALIZACION DEL ESTADO DE AGUASCALIENTES						
Concepto	Egresos					Subejercicio
	Aprobado	Ampliaciones/ (Reducciones)	Modificado	Devengado	Pagado	
	1.00	2.00	3 = (1 + 2)	4.00	5.00	6 = (3 - 4)
<b>Servicios Personales</b>	<b>19,361,194.00</b>	<b>11,453,624.66</b>	<b>30,814,818.66</b>	<b>30,304,848.90</b>	<b>30,304,848.90</b>	<b>509,969.76</b>
Remuneraciones al Personal de Carácter Permanente	1,223,766.00	293,624.15	1,517,390.15	1,520,832.15	1,520,832.15	- 3,442.00
Remuneraciones al Personal de Carácter Transitorio	-	6,640,730.86	6,640,730.86	6,642,740.52	6,642,740.52	- 2,009.66
Remuneraciones Adicionales y Especiales	14,560,880.00	1,743,177.40	16,304,057.40	15,790,134.31	15,790,134.31	513,923.09
Seguridad Social	918,463.00	103,781.22	1,022,244.22	1,018,802.22	1,018,802.22	3,442.00
Otras Prestaciones Sociales y Económicas	2,658,085.00	2,672,311.03	5,330,396.03	5,332,339.70	5,332,339.70	- 1,943.67
Previsiones	-	-	-	-	-	-
Pago de Estímulos a Servidores Públicos	-	-	-	-	-	-
<b>Materiales y Suministros</b>	<b>978,000.00</b>	<b>211,290.78</b>	<b>1,189,290.78</b>	<b>937,070.50</b>	<b>937,070.50</b>	<b>252,220.28</b>
Materiales de Administración, Emisión de Documentos y Artículos Oficiales	312,000.00	163,649.99	475,649.99	330,427.77	330,427.77	145,222.22
Alimentos y Utensilios	120,000.00	165,550.48	285,550.48	284,608.80	284,608.80	941.68
Materias Primas y Materiales de Producción y Comercialización	24,000.00	-	24,000.00	4,667.62	4,667.62	19,332.38
Materiales y Artículos de Construcción y de Reparación	18,000.00	-	18,000.00	1,776.85	1,776.85	16,223.15
Productos Químicos, Farmacéuticos y de Laboratorio	420,000.00	91,375.52	511,375.52	308,432.36	308,432.36	20,192.12
Combustibles, Lubricantes y Aditivos	84,000.00	1,350.01	85,350.01	1,350.01	1,350.01	84,000.00
Vestuario, Blancos, Prendas de Protección y Artículos Deportivos	-	27,884.18	27,884.18	5,807.09	5,807.09	- 33,691.27
Materiales y Suministros Para Seguridad	-	-	-	-	-	-
Herramientas, Refacciones y Accesorios Menores	-	-	-	-	-	-
<b>Servicios Generales</b>	<b>3,195,806.00</b>	<b>5,313,645.85</b>	<b>8,509,451.85</b>	<b>7,705,441.31</b>	<b>7,705,441.31</b>	<b>804,010.54</b>
Servicios Básicos	427,200.00	16,094.47	443,294.47	397,994.71	397,994.71	45,299.76
Servicios de Arrendamiento	960,000.00	211,299.06	1,171,299.06	1,171,299.06	1,171,299.06	-
Servicios Profesionales, Científicos, Técnicos y Otros Servicios	281,606.00	4,714,478.03	4,996,084.03	4,445,324.03	4,445,324.03	550,760.00
Servicios Financieros, Bancarios y Comerciales	60,000.00	110,834.01	170,834.01	165,033.22	165,033.22	5,800.79
Servicios de Instalación, Reparación, Mantenimiento y Conservación	180,000.00	31,516.20	211,516.20	192,394.98	192,394.98	19,121.22
Servicios de Comunicación Social y Publicidad.	18,000.00	78,980.40	96,980.40	100,463.80	100,463.80	- 3,483.40
Servicios de Traslado y Viáticos	768,000.00	41,232.32	809,232.32	601,294.46	601,294.46	125,473.22
Servicios Oficiales	111,000.00	28,952.53	139,952.53	120,911.10	120,911.10	19,041.43
Otros Servicios Generales	390,000.00	162,723.47	552,723.47	510,725.95	510,725.95	41,997.52
<b>Transferencias, Asignaciones, Subsidios y Otras Ayudas</b>	<b>-</b>	<b>-</b>	<b>-</b>	<b>-</b>	<b>-</b>	<b>-</b>
Transferencias Internas y Asignaciones al Sector Público	-	-	-	-	-	-
Transferencias al Resto del Sector Público	-	-	-	-	-	-
Subsidios y Subvenciones	-	-	-	-	-	-
Ayudas Sociales	-	-	-	-	-	-
Pensiones y Jubilaciones	-	-	-	-	-	-
Transferencias a Fideicomisos, Mandatos y Otros Análogos	-	-	-	-	-	-
Transferencias a la Seguridad Social	-	-	-	-	-	-
Donativos	-	-	-	-	-	-
Transferencias al Exterior	-	-	-	-	-	-
<b>Bienes Muebles, Inmuebles e Intangibles</b>	<b>-</b>	<b>5,148,418.31</b>	<b>5,148,418.31</b>	<b>5,148,418.31</b>	<b>5,148,418.31</b>	<b>-</b>
Mobiliario y Equipo de Administración	-	-	-	-	-	-
Mobiliario y Equipo Educativo y Recreativo	-	-	-	-	-	-
Equipo e Instrumental Médico y de Laboratorio	-	-	-	-	-	-
Vehículos y Equipo de Transporte	-	374,948.00	374,948.00	374,948.00	374,948.00	-
Equipo de Defensa y Seguridad	-	-	-	-	-	-
Maquinaria, Otros Equipos y Herramientas	-	-	-	-	-	-
Activos Biológicos	-	-	-	-	-	-
Bienes Inmuebles	-	-	-	-	-	-
Activos Intangibles	-	4,773,470.31	4,773,470.31	4,773,470.31	4,773,470.31	-
<b>Inversión Pública</b>	<b>-</b>	<b>-</b>	<b>-</b>	<b>-</b>	<b>-</b>	<b>-</b>
Obra Pública en Bienes de Dominio Público	-	-	-	-	-	-
Obra Pública en Bienes Propios	-	-	-	-	-	-
Proyectos Productivos y Acciones de Fomento	-	-	-	-	-	-
<b>Inversiones Financieras y Otras Provisiones</b>	<b>-</b>	<b>-</b>	<b>-</b>	<b>-</b>	<b>-</b>	<b>-</b>
Inversiones Para el Fomento de Actividades Productivas.	-	-	-	-	-	-
Acciones y Participaciones de Capital	-	-	-	-	-	-
Compra de Títulos y Valores	-	-	-	-	-	-
Concesión de Préstamos	-	-	-	-	-	-
Inversiones en Fideicomisos, Mandatos y Otros Análogos	-	-	-	-	-	-
Otras Inversiones Financieras	-	-	-	-	-	-
Provisiones para Contingencias y Otras Erogaciones Especiales	-	-	-	-	-	-
<b>Participaciones y Aportaciones</b>	<b>-</b>	<b>-</b>	<b>-</b>	<b>-</b>	<b>-</b>	<b>-</b>
Participaciones	-	-	-	-	-	-
Aportaciones	-	-	-	-	-	-
Convenios	-	-	-	-	-	-
<b>Deuda Pública</b>	<b>-</b>	<b>-</b>	<b>-</b>	<b>-</b>	<b>-</b>	<b>-</b>
Amortización de la Deuda Pública	-	-	-	-	-	-
Intereses de la Deuda Pública	-	-	-	-	-	-
Comisiones de la Deuda Pública	-	-	-	-	-	-
Gastos de la Deuda Pública	-	-	-	-	-	-
Costo por Coberturas	-	-	-	-	-	-
Apoyos Financieros	-	-	-	-	-	-
Adeudos de Ejercicios Fiscales Anteriores (Adefas)	-	-	-	-	-	-
<b>Total del Gasto</b>	<b>23,535,000.00</b>	<b>22,126,979.60</b>	<b>45,661,979.60</b>	<b>44,095,779.02</b>	<b>44,095,779.02</b>	<b>1,566,200.58</b>

Cuenta Pública 2016  
 Estado Analítico del Ejercicio del Presupuesto de Egresos  
 Clasificación Funcional (Finalidad y Función)  
 Del 1 de enero al 31 de diciembre 2016  
 (Pesos)  
 ORGANO SUPERIOR DE FISCALIZACION DEL ESTADO DE AGUASCALIENTES

Concepto	Egresos					Subejercicio
	Aprobado	Ampliaciones/ (Reducciones)	Modificado	Devengado	Pagado	
	1.00	2.00	3 = (1 + 2)	4.00	5.00	
<b>Gobierno</b>	23,535,000.00	22,126,979.60	45,661,979.60	44,095,779.02	44,095,779.02	1,566,200.58
Legislación	23,535,000.00	22,126,979.60	45,661,979.60	44,095,779.02	44,095,779.02	1,566,200.58
Justicia	-	-	-	-	-	-
Coordinación de la Política de Gobierno	-	-	-	-	-	-
Relaciones Exteriores	-	-	-	-	-	-
Asuntos Financieros y Hacendarios	-	-	-	-	-	-
Seguridad Nacional	-	-	-	-	-	-
Asuntos de Orden Público y de Seguridad Interior	-	-	-	-	-	-
Otros Servicios Generales	-	-	-	-	-	-
<b>Desarrollo Social</b>	-	-	-	-	-	-
Protección Ambiental	-	-	-	-	-	-
Vivienda y Servicios a la Comunidad	-	-	-	-	-	-
Salud	-	-	-	-	-	-
Recreación, Cultura y Otras Manifestaciones Sociales	-	-	-	-	-	-
Educación	-	-	-	-	-	-
Protección Social	-	-	-	-	-	-
Otros Asuntos Sociales	-	-	-	-	-	-
<b>Desarrollo Económico</b>	-	-	-	-	-	-
Asuntos Económicos, Comerciales y Laborales en General	-	-	-	-	-	-
Agropecuaria, Silvicultura, Pesca y Caza	-	-	-	-	-	-
Combustibles y Energía	-	-	-	-	-	-
Minería, Manufacturas y Construcción	-	-	-	-	-	-
Transporte	-	-	-	-	-	-
Comunicaciones	-	-	-	-	-	-
Turismo	-	-	-	-	-	-
Ciencia, Tecnología e Innovación	-	-	-	-	-	-
Otras Industrias y Otros Asuntos Económicos	-	-	-	-	-	-
<b>Otras no Clasificadas en Funciones Anteriores</b>	-	-	-	-	-	-
Transacciones de la Deuda Pública / Costo Financiero de la Deuda	-	-	-	-	-	-
Transferencias, Participaciones y Aportaciones entre Diferentes Niveles y Ordenes de Gobierno	-	-	-	-	-	-
Saneamiento del Sistema Financiero	-	-	-	-	-	-
Adeudos de Ejercicios Fiscales Anteriores	-	-	-	-	-	-
<b>Total del Gasto</b>	<b>23,535,000.00</b>	<b>22,126,979.60</b>	<b>45,661,979.60</b>	<b>44,095,779.02</b>	<b>44,095,779.02</b>	<b>1,566,200.58</b>

Cuenta Pública 2016  
 Endeudamiento Neto  
 Del 1 de enero al 31 de diciembre de 2016  
 (Pesos)  
**ORGANO SUPERIOR DE FISCALIZACION DEL ESTADO DE AGUASCALIENTES**

Identificación de Crédito o Instrumento	Contratación / Colocación A	Amortización B	Endeudamiento Neto C = A - B
<b>Créditos Bancarios</b>			
			0
			0
	<b>NO APLICA</b>		0
			0
			0
			0
			0
			0
			0
			0
Total Créditos Bancarios	0	0	0
<b>Otros Instrumentos de Deuda</b>			
			0
			0
			0
			0
			0
			0
			0
			0
			0
Total Otros Instrumentos de Deuda	0	0	0
TOTAL	0	0	0

Cuenta Pública 2016  
 Intereses de la Deuda  
 Del 1 de enero al 31 de diciembre de 2016  
 (Pesos)  
**ORGANO SUPERIOR DE FISCALIZACION DEL ESTADO DE AGUASCALIENTES**

Identificación de Crédito o Instrumento	Devengado	Pagado
<b>Créditos Bancarios</b>		
	<b>NO APLICA</b>	
Total de Intereses de Créditos Bancarios	0	0
<b>Otros Instrumentos de Deuda</b>		
Total de Intereses de Otros Instrumentos de Deuda	0	0
TOTAL	0	0

**Cuenta Pública 2016**  
**Indicadores de Postura Fiscal**  
**Del 1 de enero al 31 de diciembre de 2016**  
**(Pesos)**

**ORGANO SUPERIOR DE FISCALIZACION DEL ESTADO DE AGUASCALIENTES**

Concepto	Estimado	Devengado	Pagado 3
<b>I. Ingresos Presupuestarios (I=1+2)</b>			
1. Ingresos del Gobierno de la Entidad Federativa <sup>1</sup>	25,013,000.00	45,876,242.35	45,842,084.77
2. Ingresos del Sector Paraestatal <sup>1</sup>	25,013,000.00	45,876,242.35	45,842,084.77
<b>II. Egresos Presupuestarios (II=3+4)</b>			
3. Egresos del Gobierno de la Entidad Federativa <sup>2</sup>	-	-	-
4. Egresos del Sector Paraestatal <sup>2</sup>	-	-	-
<b>III. Balance Presupuestario (Superávit o Déficit) (III = I - II)</b>	25,013,000.00	45,876,242.35	45,842,084.77

Concepto	Estimado	Devengado	Pagado 3
<b>III. Balance presupuestario (Superávit o Déficit)</b>	25,013,000.00	45,876,242.35	45,842,084.77
<b>IV. Intereses, Comisiones y Gastos de la Deuda</b>			
<b>V. Balance Primario ( Superávit o Déficit) (V= III - IV)</b>	25,013,000.00	45,876,242.35	45,842,084.77

Concepto	Estimado	Devengado	Pagado 3
<b>A. Financiamiento</b>			
<b>B. Amortización de la deuda</b>			
<b>C. Endeudamiento ó desendeudamiento (C = A - B)</b>			

1 Los Ingresos que se presentan son los ingresos presupuestario totales sin incluir los ingresos por financiamientos. Los Ingresos del Gobierno de la Entidad Federativa corresponden a los del Poder Ejecutivo, Legislativo Judicial y Autónomos

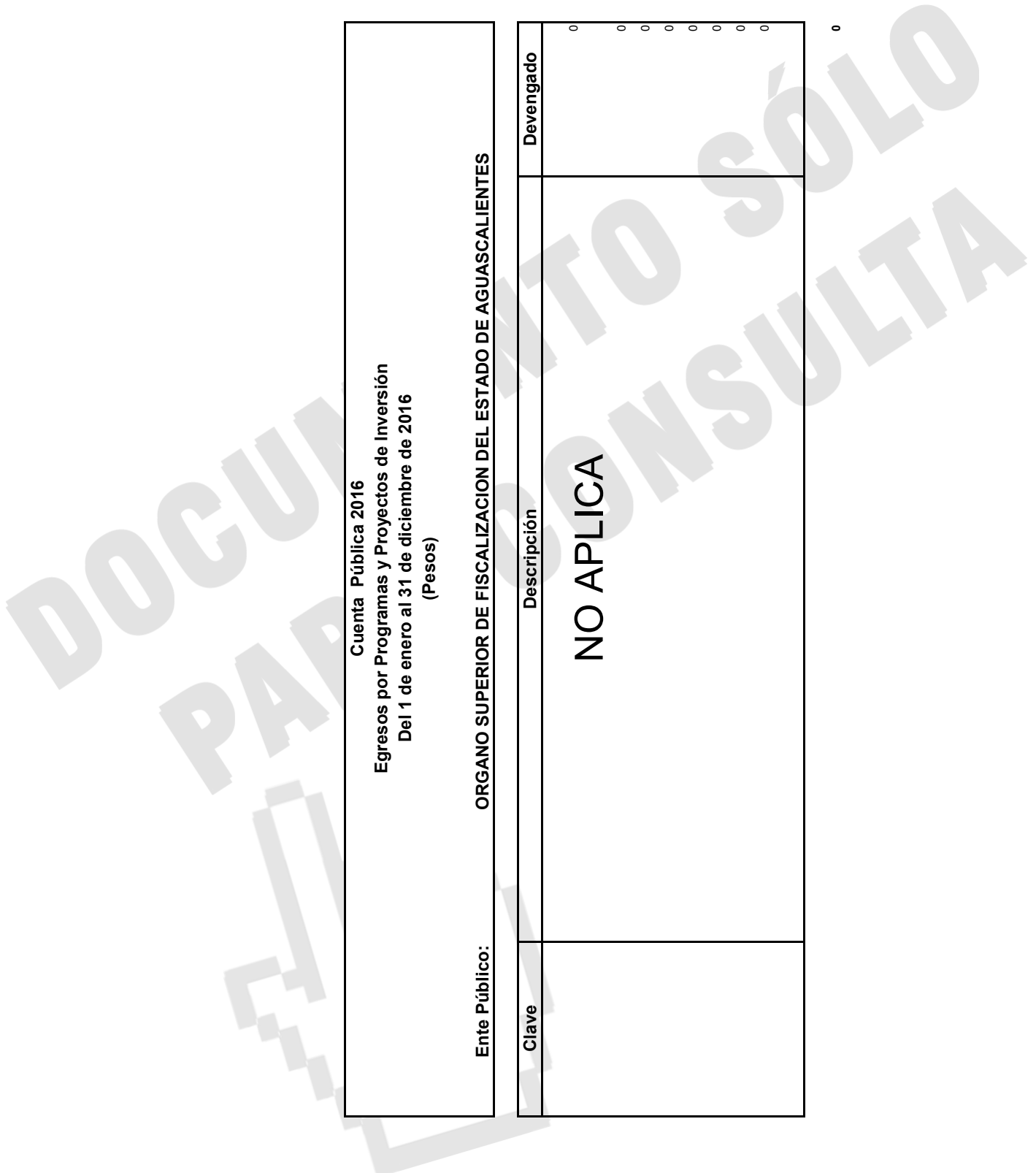
2 Los egresos que se presentan son los egresos presupuestarios totales sin incluir los egresos por amortización. Los egresos del Gobierno de la Entidad Federativa corresponden a los del Poder Ejecutivo, Legislativo, Judicial y Órganos Autónomos

3 Para Ingresos se reportan los ingresos recaudados; para egresos se reportan los egresos pagados

Cuenta Pública 2016 Gasto por Categoría Programática Del 1 de enero al 31 de diciembre 2016 (Pesos)						
ORGANO SUPERIOR DE FISCALIZACION DEL ESTADO DE AGUASCALIENTES						
Concepto	Egresos					
	Aprobado	Ampliaciones/ (Reducciones)	Modificado 3 = (1 + 2)	Devengado	Pagado	Subejercicio 6 = (3 - 4)
Programas	1.00	2.00	3 = (1 + 2)	4.00	5.00	6 = (3 - 4)
Subsidios: Sector Social y Privado o Entidades Federativas y Municipios	-	-	-	-	-	-
Sujetos a Reglas de Operación	-	-	-	-	-	-
Otros Subsidios	-	-	-	-	-	-
Desempeño de las Funciones	23,535,000.00	22,126,979.60	45,661,979.60	44,095,779.02	44,095,779.02	1,566,200.58
Prestación de Servicios Públicos	-	-	-	-	-	-
Provisión de Bienes Públicos	-	-	-	-	-	-
Planeación, seguimiento y evaluación de políticas públicas	23,535,000.00	22,126,979.60	45,661,979.60	44,095,779.02	44,095,779.02	1,566,200.58
Promoción y fomento	-	-	-	-	-	-
Regulación y supervisión	-	-	-	-	-	-
Funciones de las Fuerzas Armadas (Únicamente Gobierno Federal)	-	-	-	-	-	-
Específicos	-	-	-	-	-	-
Proyectos de Inversión	-	-	-	-	-	-
Administrativos y de Apoyo	-	-	-	-	-	-
Apoyo al proceso presupuestario y para mejorar la eficiencia institucional	-	-	-	-	-	-
Apoyo a la función pública y al mejoramiento de la gestión	-	-	-	-	-	-
Operaciones ajenas	-	-	-	-	-	-
Compromisos	-	-	-	-	-	-
Obligaciones de cumplimiento de resolución jurisdiccional	-	-	-	-	-	-
Desastres Naturales	-	-	-	-	-	-
Obligaciones	-	-	-	-	-	-
Pensiones y jubilaciones	-	-	-	-	-	-
Aportaciones a la seguridad social	-	-	-	-	-	-
Aportaciones a fondos de estabilización	-	-	-	-	-	-
Aportaciones a fondos de inversión y reestructura de pensiones	-	-	-	-	-	-
Programas de Gasto Federalizado (Gobierno Federal)	-	-	-	-	-	-
Gasto Federalizado	-	-	-	-	-	-
Participaciones a entidades federativas y municipios	-	-	-	-	-	-
Costo financiero, deuda o apoyos a deudores y ahorradores de la banca	-	-	-	-	-	-
Adeudos de ejercicios fiscales anteriores	-	-	-	-	-	-
<b>Total del Gasto</b>	<b>23,535,000.00</b>	<b>22,126,979.60</b>	<b>45,661,979.60</b>	<b>44,095,779.02</b>	<b>44,095,779.02</b>	<b>1,566,200.58</b>

<p><b>Cuenta Pública 2016</b>  <b>Egresos por Programas y Proyectos de Inversión</b>  <b>Del 1 de enero al 31 de diciembre de 2016</b>                  (Pesos)</p>	
<p><b>ENTE PÚBLICO:                    ORGANO SUPERIOR DE FISCALIZACION DEL ESTADO DE AGUASCALIENTES</b></p>	
<b>Clave</b>	<b>Descripción</b>
	<p><b>NO APLICA</b></p>
	<p>0 0 0 0 0 0 0 0</p>

0







Cuentas Públicas 2016  
Indicadores de Resultados  
Del 1 de enero al 31 de diciembre de 2016  
(Pesos)

Ente Público: ORGANO SUPERIOR DE FISCALIZACION DEL ESTADO DE AGUASCALIENTES

[http://www.aguascalientes.gob.mx/CEPLAP/indicadores/indicadores\\_2016.asp](http://www.aguascalientes.gob.mx/CEPLAP/indicadores/indicadores_2016.asp)

Reporte General de POA's para el año: 2016

Órgano Superior de Fiscalización (OSF)

Dirección General: Auditor Superior

Dirección de Área: Dirección Administrativa

No. Proy	Programa	Objetivo	Justificación	Tipo
01471	Administración, Coordinación y Programación de Auditorías	Verificar el ejercicio correcto de los Recursos Públicos	Fortalecer la confianza de la ciudadanía en las instituciones públicas.	Proyecto

Alineación con el Plan Sexenal de Gobierno del Estado

Estrategia General	Estrategia Específica	Objetivo Particular	Meta	Línea Acción
3. Gobierno Eficiente.	3.3. Planeación, transparencia y rendición de cuentas en la gestión gubernamental.	3.3.1. Optimizar la normatividad existente en materia de control, evaluación, fiscalización y rendición de cuentas, logrando una mejor administración pública en el Estado.	Disminuir la corrupción en el Estado.	3.3.1.2. Seguimiento a la formalización e implementación de la Unidad de Control y Evaluación, integrando en la misma a las representaciones locales de las dependencias federales, con las que se convienen recursos.

Fuente de Financiamiento

Nombre de la Fuente de Financiamiento	Total	Federal	Estatal	Municipal	Otros
Estatal (Dependencias y Entidades)	23,535,000.00	0.00	23,535,000.00	0.00	0.00

Actividad	Objetivo	Meta
Administrar, coordinar y programar auditorías	Vigilar la correcta aplicación de los Recursos Públicos	Realizar auditorías a los diferentes poderes del Estado, Organos constitucionalmente autónomos, así como aquellos entes que este Órgano Superior de Fiscalización esté facultado para revisar.

Órgano Superior de Fiscalización (OSF)

Dirección General: Auditor Superior

Dirección de Área: Dirección Administrativa

Dimensión de la Meta		Indicador de Gestión	Tipo de Indicador de la Meta
a. Eficacia	Mide el grado de cumplimiento de los objetivos o resultados esperados del Programa, la cobertura de los productos del Programa, y que grupo en específico de la población objetivo del Programa se está atendiendo en un periodo específico de tiempo.	Indicador de Gestión	Indicador de desempeño que mide el avance y logro en procesos y actividades, es decir, sobre la forma en que los bienes y servicios públicos son generados.

Unidad de Medida: % cumplimiento anual

	Enero	Febrero	Marzo	Abril	Mayo	Junio	Julio	Agosto	Septiembre	Octubre	Noviembre	Diciembre	Total	Tipo de Valor
Programado	6.66	6.66	6.68	13.33	13.33	13.34	13.33	13.33	13.34	0.00	0.00	0.00	100.00	Acumulado
Real	6.66	6.66	6.68	13.33	13.33	13.34	13.33	13.33	13.34	0.00	0.00	0.00	100.00	
Beneficiarios														
	0.00	0.00	0.00	0.00	0.00	0.00	0.00	0.00	0.00	0.00	0.00	0.00	0.00	
Hombres	0.00	0.00	0.00	0.00	0.00	0.00	0.00	0.00	0.00	0.00	0.00	0.00	0.00	
Mujeres	0.00	0.00	0.00	0.00	0.00	0.00	0.00	0.00	0.00	0.00	0.00	0.00	0.00	
Niños	0.00	0.00	0.00	0.00	0.00	0.00	0.00	0.00	0.00	0.00	0.00	0.00	0.00	
Jóvenes	0.00	0.00	0.00	0.00	0.00	0.00	0.00	0.00	0.00	0.00	0.00	0.00	0.00	
Adultos	0.00	0.00	0.00	0.00	0.00	0.00	0.00	0.00	0.00	0.00	0.00	0.00	0.00	
Adultos Mayores	0.00	0.00	0.00	0.00	0.00	0.00	0.00	0.00	0.00	0.00	0.00	0.00	0.00	
Indígenas	0.00	0.00	0.00	0.00	0.00	0.00	0.00	0.00	0.00	0.00	0.00	0.00	0.00	
Otros	0.00	0.00	0.00	0.00	0.00	0.00	0.00	0.00	0.00	0.00	0.00	0.00	0.00	
Observaciones														

Cuenta Pública 2016		
Relación de Bienes Muebles que Componen el Patrimonio		
(Pesos)		
Al 31 de diciembre de 2016		
ORGANO SUPERIOR DE FISCALIZACION DEL ESTADO DE AGUASCALIENTES		
Código	Descripción del Bien Mueble	Valor en libros
51100001	LIBRERO	4,887.50
51100002	CREDENZA OFICINA	3,985.00
51100003	MUEBLES DE OFICINA	18,102.59
51100004	MUEBLES DE OFICINA	5,131.63
51100005	MUEBLES DE OFICINA	10,368.97
51100006	CONDENSADORES MCA	69,451.44
51100007	EVAPORADORES	60,619.36
51100008	CONDENSADOR MCA YORK	5,097.95
51100009	EVAPORADOR MCA YORK	3,668.50
51100010	CENTRAL TELEFONICA Y EQUIPO DE VIDEO	37,792.45
51100011	CENTRAL TELEFONICA Y EQUIPO DE VIDEO	21,950.05
51100012	ALARMA PARA BODEGA	5,850.00
51100013	ANTENA SATELITAL	16,350.70
51100014	REFRIGERADOR PARA COMEDOR	5,943.00
51100015	EQUIPO DE VIDEOVIGILANCIA	33,478.26
51100016	CAMARAS DE SEGURIDAD	8,376.70
51100017	VIDEOCAMARAS	13,277.30
51100018	EQUIPO DE VIGILANCIA	16,316.98
51100019	EQUIPO DE OFICINA	28,200.00
51100020	EQUIPO DE OFICINA	23,309.00
51100021	EQUIPO DE OFICINA	10,368.96
51100022	EQUIPO DE OFICINA	7,138.00
51100023	EQUIPO DE OFICINA	4,310.48
51100024	MODULAR SEMIEJECUTIVO	4,490.00
51100025	EQUIPO DE OFICINA	615.39
51100026	CONJUNTO MODULAR EJECUTIVO	24,950.00
51100027	CONJUNTO MODULAR EJECUTIVO (IVA DE 24,950)	3,992.00
51100028	SILLAS EJECUTIVAS	24,733.62
51100029	MUEBLES PARA OFICINA	102,097.40
51100030	SILLAS EJECUTIVAS	3,957.38
51100031	GABINETE UNIVERSAL	3,712.00
51100032	MUEBLES DE OFICINA	6,304.00
51100033	MOBILIARIO DIRECCION DE AUDITORIA	23,121.12
51100034	MUEBLES OFICINA CP ELSA	10,300.80
51200001	ENGARGOLADORA ZEBRA ARILLO METALICO	2,489.48
51500001	SERVIDOR HP DL360G	74,932.44
51500002	IMPRESORA SAMSUNG LASER	8,740.00
51500003	IMPRESORA SAMSUNG ML	8,740.00
51500004	EQUIPO DE COMPUTO	38,592.00
51500005	EQUIPO DE COMPUTO	17,886.00
51500006	EQUIPO DE COMPUTO	50,656.00
51500007	EQUIPO DE COMPUTO	90,865.19
51500008	EQUIPO DE COMPUTO	28,366.00
51500009	EQUIPO DE COMPUTO	13,645.00
51500010	EQUIPO DE COMPUTO	15,817.00
51500011	COMPUTADORAS NOTEBOOK	6,620.68
51500012	EQUIPO DE COMPUTO	57.65
51500013	EQUIPO DE COMPUTO	49.52
51500014	EQUIPO DE COMPUTO	57.66
51500015	19 COMPUTADORAS PORTATILES	157,365.60
51500016	COMPUTADORAS NOTEBOOK	39,411.05
51500017	DVR 16 CANALES	3,250.30
51900001	TRITURADORA 16HJS	3,299.00
51900002	MULTIFUNCIONAL KYOCERA	13,340.00
51900003	ENFRIADOR F/BADAH	2,150.00
51900004	MUEBLES DEL COMEDOR	21,955.60
51510001	COMPUTADORAS	445,665.35
51510002	IMPRESORA HP M451 DN	6,460.39
51510003	EQUIPO IDOM WIRELESS	8,520.20
51510004	EQUIPO POWER VOULT	54,699.00
51510005	EQUIPO POWER EDGE R2	21,054.00
51510006	IMPRESORA HP M451 DN	6,460.39
51510007	PROYECTOR VIEWSONIC	12,448.11
51510008	PROYECTOR VIEWSONIC	12,448.11
51510009	PROYECTOR INFOCUS	5,314.82
51510010	MULTIFUNCIONAL E IMPRESORAS	865,192.96
54110001	JETTA CLASICO CL	170,000.00
54110002	JETTA CLASICO CL	170,000.00
54110003	NP300 DC TIPICA PICK UP	205,896.00
54110004	NP300 DC TIPICA PICK UP	205,896.00
54110006	TSURU BLANCO	121,992.00
54110007	AIRES ACONDICIONADOS	25,500.00
54110008	TSURU BLANCO	146,128.00
54110009	TSURU BLANCO	146,128.00
54100001	XTRAIL ADVANCE 5 PUERTAS	374,948.00
56400001	AIRE ACONDICIONADO MINI SPLIT	7,200.00
56400002	AIRE ACONDICIONADO MINI SPLIT (COMPLEMENTO E-1038)	1,152.00
56400003	AIRE ACONDICIONADO MINI SPLIT (COMPLEMENTO E-1038)	106.35
56400004	AIRE LAVADO PORTATIL	3,299.00
56400005	AIRE ACONDICIONADO MINI SPLIT	9,280.00

Cuenta Pública 2016		
Relación de Bienes Muebles que Componen el Patrimonio		
(Pesos)		
Al 31 de diciembre de 2016		
ORGANO SUPERIOR DE FISCALIZACION DEL ESTADO DE AGUASCALIENTES		
Código	Descripción del Bien Mueble	Valor en libros
56400006	MINI SPLIT	5,800.00
56400007	MINI SPLIT	5,800.00
56400008	MINI SPLIT	20,000.00
52300001	CAMARA	275.59
56500001	DIADEMA INALAMBRICA	2,866.58
56700001	ODOMETRO ROLATAPE	4,057.33
56700002	BASE PARA TALADRO/ ROTOMARTILLO 1/2 BOSCH	25,000.00
51100001	PLOTTER	66,821.41
59100001	ALMACENAMIENTO PAGINA OSF	7,157.43
59100002	ACTUALIZACION CONTPAQ	14,490.00
59100003	IVA ACTUALIZACION CONTPAQ	2,318.40
59100004	ACTUALIZACION CONTPAQ NOMINAS	13,485.00
59100005	PANDA ANTIVIRUS 1 AÑO	27,419.24
59100006	ACTUALIZACION	9,770.68
59100007	ACTUALIZACION CONTPAQ	4,969.44
59100008	LICENCIAS PANDA SECURITY	24,999.89
59100009	SOFTWARE PARA AUDITORIA	4,730,480.00
59100010	SALDO INICIAL	29,139.50
59100011	GRUPO CYNTHIUS SA DE CV	84,810.00
59100012	CUTBERTO NOE NAJERA	10,920.00
59100013	PANDA ANTIVIRUS	5,000.00
59100014	IVA DE PANDA ANTIVIRUS	1,572.48
59100015	90 PZAS PCOP ADVANCE	36,565.06





<p>Cuenta Pública 2016 Relación de Esquemas Bursátiles y de Coberturas Financieras Al 31 de diciembre de 2016 (Pesos)</p> <p>ORGANO SUPERIOR DE FISCALIZACION DEL ESTADO DE AGUASCALIENTES</p>		<p>EL ORGANO SUPERIOR DE FISCALIZACION NO CUENTA CON ESQUEMAS BURSATILES</p>
--	--	--

**TOMO V PODER JUDICIAL**

Cuenta Pública 2016  
Estado de Actividades  
Del 1 de enero al 31 de diciembre de 2016 y 2015  
(Pesos)

Ente Público:

**CONSOLIDACIÓN PODER JUDICIAL**

Concepto	2016	2015	Concepto	2016	2015
<b>INGRESOS Y OTROS BENEFICIOS</b>			<b>GASTOS Y OTRAS PÉRDIDAS</b>		
<b>Ingresos de la Gestión</b>	7,808,006	6,834,996	<b>Gastos de Funcionamiento</b>	333,103,980	286,572,048
Impuestos	0	0	Servicios Personales	305,156,748	258,501,060
Cuotas y Aportaciones de Seguridad Social	0	0	Materiales y Suministros	13,746,663	7,544,923
Contribuciones de Mejoras	0	0	Servicios Generales	14,200,569	22,526,065
Derechos	0	0			
Productos de Tipo Corriente	0	0	<b>Transferencia, Asignaciones, Subsidios y Otras Ayudas</b>	0	0
Aprovechamientos de Tipo Corriente	0	0	Transferencias Internas y Asignaciones al Sector Público	0	0
Ingresos por Venta de Bienes y Servicios	7,808,006	6,834,996	Transferencias al Resto del Sector Público	0	0
Ingresos no Comprendidos en las Fracciones de la Ley de	0	0	Subsidios y Subvenciones	0	0
Ingresos Causados en Ejercicios Fiscales Anteriores Pendientes	0	0			
de Liquidación o Pago			Ayudas Sociales	0	0
			Pensiones y Jubilaciones	0	0
<b>Participaciones, Aportaciones, Transferencias, Asignaciones, Subsidios y Otras Ayudas</b>	<b>336,353,000</b>	<b>280,746,586</b>			
Participaciones y Aportaciones	0	0	Transferencias a Fideicomisos, Mandatos y Contratos Análogos	0	0
Transferencia, Asignaciones, Subsidios y Otras ayudas	336,353,000	280,746,586	Transferencias a la Seguridad Social	0	0
			Donativos	0	0
<b>Otros Ingresos y Beneficios</b>	<b>9,637,204</b>	<b>9,437,873</b>	Transferencias al Exterior	0	0
Ingresos Financieros	5,210,951	4,135,529	<b>Participaciones y Aportaciones</b>	0	0
Incremento por Verificación de Inventarios	0	0	Participaciones	0	0
Disminución del Exceso de Estimaciones por Pérdida o Deterioro u Obsolescencia	0	0			
Disminución del Exceso de Provisiones	0	0	Aportaciones	0	0
Otros Ingresos y Beneficios Varios	4,426,253	5,302,344	Convenios	0	0
<b>Total de Ingresos y Otros Beneficios</b>	<b>352,798,210</b>	<b>297,019,455</b>			
			<b>Intereses, Comisiones y Otros Gastos de la Deuda Pública</b>	0	0
			Intereses de la Deuda Pública	0	0
			Comisiones de la Deuda Pública	0	0
			Gastos de la Deuda Pública	0	0
			Costo por Coberturas	0	0
			Apoyos Financieros	0	0
			<b>Otros Gastos y Pérdidas Extraordinarias</b>	<b>15,053,835</b>	<b>2,693,652</b>
			Estimaciones, Depreciaciones, Deterioros, Obsolescencia y Amortizaciones	2,131,394	2,693,652
			Provisiones	12,922,441	0
			Disminución de Inventarios	0	0
			Aumento por Insuficiencia de Estimaciones por Pérdida o Deterioro y Obsolescencia	0	0
			Aumento por Insuficiencia de Provisiones	0	0
			Otros Gastos	0	0
			<b>Inversión Pública</b>	0	0
			Inversión Pública no Capitalizable	0	0
			<b>Total de Gastos y Otras Pérdidas</b>	<b>348,157,815</b>	<b>291,265,700</b>
			<b>Resultados del Ejercicio (Ahorro/Desahorro)</b>	<b>5,640,395</b>	<b>5,753,755</b>

Cuenta Pública 2016  
Estado de Situación Financiera  
Al 31 de diciembre de 2016 y 2015  
(Pesos)

CONSOLIDACIÓN PODER JUDICIAL

Ente Público:

CONCEPTO	Año		CONCEPTO	Año	
	2016	2015		2016	2015
<b>ACTIVO</b>			<b>PASIVO</b>		
<b>Activo Circulante</b>			<b>Activo Circulante</b>		
Derechos y Equivalentes	144,057,025	128,940,021	Cuentas por Pagar a Corto Plazo	17,135,700	15,501,646
Derechos a Recibir Efectivo o Equivalentes	4,086,232	6,443,814	Documentos por Pagar a Corto Plazo	0	0
Derechos a Recibir Bienes o Servicios	200,554	71,914	Porción a Corto Plazo de la Deuda Pública a Largo Plazo	0	0
Inventarios	0	0	Títulos y Valores a Corto Plazo	0	0
Almacenes	1,391,697	982,064	Pasivos Diferidos a Corto Plazo	0	0
Estimación por Pérdida o Deterioro de Activos Circulantes	0	0	Fondos y Bienes de Terceros en Garantía y/o Administración a Corto Plazo	110,820,830	107,654,472
Otros Activos Circulantes	0	0	Provisiones a Corto Plazo	12,923,440	4,001,697
<b>Total de Activos Circulantes</b>	<b>149,737,508</b>	<b>136,437,813</b>	Otros Pasivos a Corto Plazo	0	0
			<b>Total de Pasivos Circulantes</b>	<b>140,879,970</b>	<b>127,057,815</b>
<b>Activo No Circulante</b>			<b>Activo No Circulante</b>		
Inversiones Financieras a Largo Plazo	0	0	Cuentas por Pagar a Largo Plazo	0	0
Derechos a Recibir Efectivo o Equivalentes a Largo Plazo	0	0	Documentos por Pagar a Largo Plazo	0	0
Bienes Inmuebles, Infraestructura y Construcciones en Proceso	48,973,912	45,173,912	Deuda Pública a Largo Plazo	0	0
Bienes Muebles	27,925,022	19,896,910	Pasivos Diferidos a Largo Plazo	0	0
Activos Intangibles	722,233	533,682	Fondos y Bienes de Terceros en Garantía y/o en Administración a Largo Plazo	0	0
Depreciación, Deterioro y Amortización Acumulada de Bienes	-16,375,481	-14,244,088	Provisiones a Largo Plazo	0	0
Activos Diferidos	0	558	<b>Total de Pasivos No Circulantes</b>	<b>0</b>	<b>0</b>
Estimación por Pérdida o Deterioro de Activos no Circulantes	0	0	<b>Total del Pasivo</b>	<b>140,879,970</b>	<b>127,057,815</b>
Otros Activos no Circulantes	0	0	<b>HACIENDA PÚBLICA/ PATRIMONIO</b>		
<b>Total de Activos No Circulantes</b>	<b>61,245,686</b>	<b>51,362,974</b>	<b>Hacienda Pública/Patrimonio Contribuido</b>	<b>20,123,888</b>	<b>16,323,889</b>
<b>Total del Activo</b>	<b>210,983,194</b>	<b>187,800,787</b>	Aportaciones	16,130,551	16,323,889
			Donaciones de Capital	3,983,337	0
			Actualización de la Hacienda Pública / Patrimonio	0	0
			<b>Hacienda Pública/Patrimonio Generado</b>	<b>49,979,336</b>	<b>44,419,083</b>
			Resultados del Ejercicio (Ahorro / Desahorro)	5,640,395	5,753,755
			Resultados de Ejercicios Anteriores	43,591,536	38,665,328
			Revalúos	0	0
			Reservas	0	0
			Rectificaciones de Resultados de Ejercicios Anteriores	747,405	0
			<b>Exceso o Insuficiencia en la Actualización de la Hacienda Pública/Patrimonio</b>	<b>0</b>	<b>0</b>
			Resultado por Posición Monetaria	0	0
			Resultado por Tenencia de Activos no Monetarios	0	0
			<b>Total Hacienda Pública/ Patrimonio</b>	<b>70,103,224</b>	<b>60,745,972</b>
			<b>Total del Pasivo y Hacienda Pública / Patrimonio</b>	<b>210,983,194</b>	<b>187,800,787</b>



Cuenta Pública 2016  
Estado de Cambios en la Situación Financiera  
Del 1 de enero al 31 de diciembre de 2016 y 2015  
(Pesos)

Ente Público: CONSOLIDACIÓN PODER JUDICIAL

Concepto	Origen	Aplicación	Concepto	Origen	Aplicación
<b>ACTIVO</b>			<b>PASIVO</b>		
<b>Activo Circulante</b>	<b>4,487,533</b>	<b>27,669,940</b>	<b>Pasivo Circulante</b>	<b>13,822,155</b>	<b>0</b>
Efectivo y Equivalentes	0	15,117,004	Cuentas por Pagar a Corto Plazo	1,634,054	0
Derechos a Recibir Efectivo o Equivalentes	2,355,582	0	Documentos por Pagar a Corto Plazo	0	0
Derechos a Recibir Bienes o Servicios	0	128,640	Porción a Corto Plazo de la Deuda Pública a Largo Plazo	0	0
Inventarios	0	0	Títulos y Valores a Corto Plazo	0	0
Almacenes	0	409,633	Pasivos Diferidos a Corto Plazo	0	0
Estimación por Pérdida o Deterioro de Activos Circulantes	0	0	Fondos y Bienes de Terceros en Garantía y/o Administración a Corto Plazo	3,266,358	0
Otros Activos Circulantes	0	0	Provisiones a Corto Plazo	8,921,743	0
			Otros Pasivos a Corto Plazo	0	0
<b>Activo No Circulante</b>	<b>2,131,951</b>	<b>12,014,663</b>	<b>Pasivo No Circulante</b>	<b>0</b>	<b>0</b>
Inversiones Financieras a Largo Plazo	0	0	Cuentas por Pagar a Largo Plazo	0	0
Derechos a Recibir Efectivo o Equivalentes a Largo Plazo	0	3,800,000	Documentos por Pagar a Largo Plazo	0	0
Bienes Inmuebles, Infraestructura y Construcciones en Proceso	0	8,026,112	Deuda Pública a Largo Plazo	0	0
Bienes Muebles	0	188,551	Pasivos Diferidos a Largo Plazo	0	0
Activos Intangibles	0	0	Fondos y Bienes de Terceros en Garantía y/o Administración a Largo Plazo	0	0
Depreciación, Deterioro y Amortización Acumulada de Bienes	2,131,393	0	Provisiones a Largo Plazo	0	0
Activos Diferidos	558	0			
Estimación por Pérdida o Deterioro de Activos no Circulantes	0	0	<b>HACIENDA PÚBLICA/ PATRIMONIO</b>	<b>10,381,137</b>	<b>1,020,885</b>
Otros Activos no Circulantes	0	0	<b>Hacienda Pública/Patrimonio Contribuido</b>	<b>3,993,337</b>	<b>193,338</b>
			Aportaciones	0	0
			Donaciones de Capital	3,993,337	0
			Actualización de la Hacienda Pública / Patrimonio	0	0
			<b>Hacienda Pública/Patrimonio Generado</b>	<b>6,387,800</b>	<b>827,547</b>
			Resultados del Ejercicio (Ahorro / Desahorro)	5,640,395	0
			Resultados de Ejercicios Anteriores	0	827,547
			Revalúos	0	0
			Reservas	0	0
			Rectificaciones de Resultados de Ejercicios Anteriores	747,405	0
			<b>Exceso o Insuficiencia en la Actualización de la Hacienda Pública/Patrimonio</b>	<b>0</b>	<b>0</b>
			Resultado por Posición Monetaria	0	0
			Resultado por Tenencia de Activos no Monetarios	0	0

**Cuenta Pública 2016**  
**Estado de Variación en la Hacienda Pública**  
**Del 1 de enero al 31 de diciembre de 2016**  
 (pesos)

**CONSOLIDACIÓN PODER JUDICIAL**

Ente Público:

Concepto	Hacienda Pública/Patrimonio Contribuido	Hacienda Pública/Patrimonio Generado de Ejercicios Anteriores	Hacienda Pública/Patrimonio Generado del Ejercicio	Ajustes por Cambios de Valor	TOTAL
<b>Rectificaciones de Resultados de Ejercicios Anteriores</b>	0	0	747,405	0	747,405
<b>Patrimonio Neto Inicial Ajustado del Ejercicio</b>	0	0	0	0	0
Aportaciones	0	0	0	0	0
Donaciones de Capital	0	0	0	0	0
Actualización de la Hacienda Pública/Patrimonio	0	0	0	0	0
<b>Variaciones de la Hacienda Pública/Patrimonio Neto del Ejercicio</b>	0	38,665,328	5,753,755	0	44,419,083
Resultados del Ejercicio (Ahorro/Desahorro)	0	0	5,753,755	0	5,753,755
Resultados de Ejercicios Anteriores	0	38,665,328	0	0	38,665,328
Revalúos	0	0	0	0	0
Reservas	0	0	0	0	0
<b>Hacienda Pública/Patrimonio Neto Final del Ejercicio 2015</b>	0	38,665,328	5,753,755	0	44,419,083
<b>Cambios en la Hacienda Pública/Patrimonio Neto del Ejercicio 2016</b>	0	0	0	0	0
Aportaciones	0	0	0	0	0
Donaciones de Capital	0	0	0	0	0
Actualización de la Hacienda Pública/Patrimonio	0	0	0	0	0
<b>Variaciones de la Hacienda Pública/Patrimonio Neto del Ejercicio</b>	0	4,926,208	5,640,395	0	10,566,603
Resultados del Ejercicio (Ahorro/Desahorro)	0	0	5,640,395	0	5,640,395
Resultados de Ejercicios Anteriores	0	4,926,208	0	0	4,926,208
Revalúos	0	0	0	0	0
Reservas	0	0	0	0	0
<b>Saldo Neto en la Hacienda Pública / Patrimonio 2016</b>	0	43,591,536	6,387,800	0	49,979,336

Cuenta Pública 2016  
Estado de Flujos de Efectivo  
Del 1 de enero al 31 de diciembre de 2016 y 2015  
(Pesos)

CONSOLIDACIÓN PODER JUDICIAL

Ente Público:

Concepto	2016	2015	Concepto	2016	2015
<b>Flujos de Efectivo de las Actividades de Gestión</b>					
<b>Origen</b>	<b>374,716,689</b>	<b>297,019,455</b>	<b>Origen</b>	<b>2,131,951</b>	<b>0</b>
Impuestos	0	0	Bienes Inmuebles, Infraestructura y Construcciones en Proceso	0	0
Cuotas y Aportaciones de Seguridad Social	0	0	Bienes Muebles	2,131,951	0
Contribuciones de mejoras	0	0	Otros Orígenes de Inversión	0	0
Derechos	0	0			
Productos de Tipo Corriente	0	0	<b>Aplicación</b>	<b>12,014,663</b>	<b>7,721,104</b>
Aprovechamientos de Tipo Corriente	0	0	Bienes Inmuebles, Infraestructura y Construcciones en Proceso	3,800,000	0
Ingresos por Venta de Bienes y Servicios	7,808,006	6,834,996	Bienes Muebles	8,214,663	1,651,789
Ingresos no Comprendidos en las Fracciones de la Ley de Ingresos Causados en Ejercicios Fiscales Anteriores Pendientes de Liquidación o Pago	0	0	Otras Aplicaciones de Inversión	0	6,069,315
Participaciones y Aportaciones	0	0	<b>Flujos Netos de Efectivo por Actividades de Inversión</b>	<b>-9,882,712</b>	<b>-7,721,104</b>
Transferencias, Asignaciones y Subsidios y Otras Ayudas	336,353,000	280,746,596			
Otros Orígenes de Operación	30,555,683	9,437,873			
<b>Aplicación</b>	<b>349,716,973</b>	<b>288,572,048</b>	<b>Flujo de Efectivo de las Actividades de Financiamiento</b>	<b>0</b>	<b>33,716,798</b>
Servicios Personales	305,156,748	258,501,060	<b>Origen</b>	<b>0</b>	<b>24,952,765</b>
Materiales y Suministros	13,746,663	7,544,923	Endeudamiento Neto	0	24,952,765
Servicios Generales	14,200,569	22,526,065	Interno	0	0
			Externo	0	0
Transferencias Internas y Asignaciones al Sector Público	0	0	Otros Orígenes de Financiamiento	0	8,764,033
Transferencias al resto del Sector Público	0	0			
Subsidios y Subvenciones	0	0	<b>Aplicación</b>	<b>0</b>	<b>0</b>
Ayudas Sociales	0	0	Servicios de la Deuda	0	0
Pensiones y Jubilaciones	0	0	Interno	0	0
Transferencias a Fideicomisos, Mandatos y Contratos Análogos	0	0	Externo	0	0
Transferencias a la Seguridad Social	0	0	Otras Aplicaciones de Financiamiento	0	0
Donativos	0	0			
Transferencias al Exterior	0	0	<b>Flujos netos de Efectivo por Actividades de Financiamiento</b>	<b>0</b>	<b>33,716,798</b>
Participaciones	0	0			
Aportaciones	0	0	<b>Incremento/Disminución Neta en el Efectivo y Equivalentes al Efectivo</b>	<b>15,117,004</b>	<b>34,443,101</b>
Convenios	0	0			
Otras Aplicaciones de Operación	16,612,993	0			
<b>Flujos Netos de Efectivo por Actividades de Operación</b>	<b>24,999,716</b>	<b>8,447</b>	<b>Efectivo y Equivalente al Efectivo al Inicio del Ejercicio</b>	<b>128,940,021</b>	<b>94,496,920</b>
			<b>Efectivo y Equivalente al Efectivo al Final del Ejercicio</b>	<b>144,057,025</b>	<b>128,940,021</b>

**PODER JUDICIAL**  
**NOTAS A LOS ESTADOS FINANCIEROS CONSOLIDADOS**  
**TOMO V**

De conformidad al artículo 46, fracción I, inciso e) y 49 de la Ley General de Contabilidad Gubernamental, así como a la normatividad emitida por el Consejo Nacional de Armonización Contable, a continuación se presentan las notas a los estados financieros correspondientes al ejercicio fiscal de 2016 y 2015, con los siguientes apartados:

- Notas de Desglose
- Notas de Memoria
- Notas de Gestión Administrativa

**Notas de Desglose:**

Las notas de desglose del Poder Judicial son producto de las notas de cada ente público que lo conforma, mismas que se encuentran disponibles en la integración de la información contable de cada ente público.

**Notas de Memoria**

Las notas de memoria del Poder Judicial son producto de las notas de cada ente público que lo conforma, mismas que se encuentran disponibles en la integración de la información contable de cada ente público.

**Notas de Gestión Administrativa**

Las notas de gestión administrativa Poder Judicial son producto de las notas de cada ente público que lo conforma, mismas que se encuentran disponibles en la integración de la información contable de cada ente público.

### **Introducción**

En cumplimiento de lo dispuesto en el artículo 27, fracción V de la Constitución Política del Estado de Aguascalientes, el Poder Judicial del Estado somete a consideración del Congreso del Estado, la Cuenta Pública correspondiente al ejercicio fiscal de 2016.

La Cuenta Pública que se presenta fortalece la cultura de rendición de cuentas y la práctica cotidiana de la transparencia en la gestión pública. En estricto apego a los artículos; 46, 52, 53 y 54 de la Ley General de Contabilidad Gubernamental, y al Acuerdo por el que se armoniza la estructura de las cuentas públicas emitido por el Consejo Nacional de Armonización Contable y publicado en el Diario Oficial de la Federación el 30 de diciembre de 2013, la Cuenta Pública que se presenta obedece a la estructura y contenidos establecidos en los ordenamientos antes señalados.

La Cuenta Pública del Poder Judicial contiene información contable, presupuestaria y programática, junto con el anexo que contiene la relación de bienes que componen su patrimonio en cumplimiento al Artículo 23, último párrafo, de la Ley General de Contabilidad Gubernamental.

La Cuenta Pública del ejercicio fiscal 2016, adicionalmente cuenta con una estructura armonizada, presenta a su vez sus contenidos y formatos armonizados, facilitando con ello la consolidación de la información financiera. Lo anterior contribuye a la fiscalización de los activos, pasivos, ingresos y gastos, así como a la transparencia y a la rendición de cuentas.

PODER JUDICIAL / DIRECTO ESTATAL

Cuenta Pública 2016  
Estado de Actividades  
Del 1 de enero al 31 de diciembre de 2016 y 2015  
(Pesos)

Ente Público:	PODER JUDICIAL / DIRECTO ESTATAL		2016	2015	2016	2015
	Concepto				Concepto	
<b>INGRESOS Y OTROS BENEFICIOS</b>						
Ingresos de la Gestión			7,808,006	6,834,986		287,151,997
Impuestos			0	0	Gastos de Funcionamiento	258,049,560
Cuotas y Aportaciones de Seguridad Social			0	0	Servicios Personales	302,007,748
Contribuciones de Mejoras			0	0	Materiales y Suministros	13,746,663
Derechos			0	0	Servicios Generales	12,876,729
Productos de Tipo Corriente			0	0	<b>Transferencia, Asignaciones, Subsidios y Otras Ayudas</b>	<b>0</b>
Aprovechamientos de Tipo Corriente			0	0	Transferencias Internas y Asignaciones al Sector Público	0
Ingresos por Venta de Bienes y Servicios			0	0	Transferencias al Resto del Sector Público	0
Ingresos no Comprendidos en las Fracciones de la Ley de			7,808,006	6,834,986	Subsidios y Subvenciones	0
Ingresos Causados en Ejercicios Fiscales Anteriores Pendientes			0	0	Ayudas Sociales	0
de Liquidación o Pago			0	0	Pensiones y Jubilaciones	0
<b>Participaciones, Aportaciones, Transferencias, Asignaciones, Subsidios y Otras Ayudas</b>			<b>336,353,000</b>	<b>280,746,586</b>		
Participaciones y Aportaciones			0	0	Transferencias a Fideicomisos, Mandatos y Contratos Análogos	0
Transferencia, Asignaciones, Subsidios y Otras ayudas			336,353,000	280,746,586	Transferencias a la Seguridad Social	0
<b>Otros Ingresos y Beneficios</b>			<b>1,192,813</b>	<b>2,534,000</b>	Donativos	0
Ingresos Financieros			1,192,813	425,881	Transferencias al Exterior	0
Incremento por Variación de Inventarios			0	0	<b>Participaciones y Aportaciones</b>	<b>0</b>
Disminución del Exceso de Estimaciones por Pérdida o Deterioro u Obsolescencia			0	0	Participaciones	0
Disminución del Exceso de Provisiones			0	0	Aportaciones	0
Otros Ingresos y Beneficios Varios			158	2,508,119	Convenios	0
<b>Total de Ingresos y Otros Beneficios</b>			<b>345,353,819</b>	<b>290,515,582</b>	<b>Intereses, Comisiones y Otros Gastos de la Deuda Pública</b>	<b>0</b>
					Intereses de la Deuda Pública	0
					Comisiones de la Deuda Pública	0
					Gastos de la Deuda Pública	0
					Costo por Coberturas	0
					Apoyos Financieros	0
					<b>Otros Gastos y Pérdidas Extraordinarias</b>	<b>14,903,614</b>
					Estimaciones, Depreciaciones, Deterioros, Obsolescencia y Amortizaciones	1,881,173
					Provisiones	12,922,441
					Disminución de Inventarios	0
					Aumento por Insuficiencia de Estimaciones por Pérdida o Deterioro y Obsolescencia	0
					Aumento por Insuficiencia de Provisiones	0
					Otros Gastos	0
					<b>Inversión Pública</b>	<b>0</b>
					Inversión Pública no Capitalizable	0
					<b>Total de Gastos y Otras Pérdidas</b>	<b>343,334,754</b>
					<b>Resultados del Ejercicio (Ahorro/Desahorro)</b>	<b>2,019,065</b>
						<b>289,612,255</b>
						<b>903,327</b>

Bajo protesta de decir verdad declaramos que los Estados Financieros y sus Notas son razonablemente correctos y responsabilidad del emisor

M. D. Juan Manuel Ponce Sánchez  
Magistrado Presidente del Supremo Tribunal de Justicia

Lic. Alfredo Villalobos García  
Oficial Mayor

PODER JUDICIAL / DIRECTO ESTATAL

Cuenta Pública 2016  
Estado de Situación Financiera  
Al 31 de diciembre de 2016 y 2015  
(Pesos)

Ente Público: PODER JUDICIAL / DIRECTO ESTATAL

CONCEPTO	Año	Año	CONCEPTO	Año	Año
	2016	2015		2016	2015
<b>ACTIVO</b>			<b>PASIVO</b>		
<b>Activo Circulante</b>			<b>Activo Circulante</b>		
Efectivo y Equivalentes	28,439,378	22,284,785	Cuentas por Pagar a Corto Plazo	17,134,149	15,494,784
Derechos a Recibir Efectivo o Equivalentes	25,960	323,306	Documentos por Pagar a Corto Plazo	0	0
Derechos a Recibir Bienes o Servicios	200,554	71,914	Porción a Corto Plazo de la Deuda Pública a Largo Plazo	0	0
Inventarios	0	0	Títulos y Valores a Corto Plazo	0	0
Almacenes	1,391,697	982,064	Pasivos Diferidos a Corto Plazo	0	0
Estimación por Pérdida o Deterioro de Activos Circulantes	0	0	Fondos y Bienes de Terceros en Garantía y/o Administración a Corto Plazo	0	0
Otros Activos Circulantes	0	0	Provisiones a Corto Plazo	12,923,440	4,001,697
<b>Total de Activos Circulantes</b>	<b>30,057,589</b>	<b>23,662,069</b>	Otros Pasivos a Corto Plazo	0	0
<b>Activo No Circulante</b>			<b>Total de Pasivos Circulantes</b>	<b>30,057,589</b>	<b>19,496,481</b>
Inversiones Financieras a Largo Plazo	0	0	<b>Pasivo No Circulante</b>		
Derechos a Recibir Efectivo o Equivalentes a Largo Plazo	0	0	Cuentas por Pagar a Largo Plazo	0	0
Bienes Inmuebles, Infraestructura y Construcciones en Proceso	48,973,912	45,173,912	Documentos por Pagar a Largo Plazo	0	0
Bienes Muebles	27,153,696	19,127,584	Deuda Pública a Largo Plazo	0	0
Activos Intangibles	722,233	533,682	Pasivos Diferidos a Largo Plazo	0	0
Depreciación, Deterioro y Amortización Acumulada de Bienes	-15,650,354	-13,669,182	Fondos y Bienes de Terceros en Garantía y/o en Administración a Largo Plazo	0	0
Activos Diferidos	0	558	Provisiones a Largo Plazo	0	0
Estimación por Pérdida o Deterioro de Activos no Circulantes	0	0	<b>Total de Pasivos No Circulantes</b>	<b>0</b>	<b>0</b>
Otros Activos no Circulantes	0	0	<b>Total del Pasivo</b>	<b>30,057,589</b>	<b>19,496,481</b>
<b>Total de Activos No Circulantes</b>	<b>61,199,487</b>	<b>51,166,554</b>	<b>HACIENDA PÚBLICA PATRIMONIO</b>		
<b>Total del Activo</b>	<b>91,257,076</b>	<b>74,828,623</b>	<b>Hacienda Pública/ Patrimonio Contribuido</b>	<b>20,123,888</b>	<b>16,323,699</b>
			Aportaciones	16,139,551	16,323,699
			Donaciones de Capital	3,983,337	0
			Actualización de la Hacienda Pública / Patrimonio	0	0
			<b>Hacienda Pública/ Patrimonio Generado</b>	<b>41,075,599</b>	<b>39,088,253</b>
			Resultados del Ejercicio (Ahorro / Desahorro)	2,019,065	903,327
			Resultados de Ejercicios Anteriores	38,309,129	38,104,926
			Revalúos	0	0
			Reservas	0	0
			Rectificaciones de Resultados de Ejercicios Anteriores	747,405	0
			<b>Exceso o Insuficiencia en la Actualización de la Hacienda Pública/ Patrimonio</b>	<b>0</b>	<b>0</b>
			Resultado por Posición Monetaria	0	0
			Resultado por Tenencia de Activos no Monetarios	0	0
			<b>Total Hacienda Pública/ Patrimonio</b>	<b>61,199,487</b>	<b>55,352,142</b>
			<b>Total del Pasivo y Hacienda Pública / Patrimonio</b>	<b>91,257,076</b>	<b>74,828,623</b>

Bajo protesta de decir verdad declaramos que los Estados Financieros y sus Notas son razonablemente correctos y responsabilidad del emisor

M. D. Juan Manuel Ponce Sánchez  
Magistrado Presidente del Supremo Tribunal de Justicia

Lic. Alfredo Villalobos García  
Oficial Mayor

PODER JUDICIAL / DIRECTO ESTATAL

Cuenta Pública 2016  
Estado de Cambios en la Situación Financiera  
Del 1 de enero al 31 de diciembre de 2016 y 2015  
(Pesos)

PODER JUDICIAL / DIRECTO ESTATAL

Concepto	Origen	Aplicación	Concepto	Origen	Aplicación
<b>ACTIVO</b>		<b>18,707,529</b>	<b>PASIVO</b>		<b>10,561,108</b>
<b>Activo Circulante</b>	<b>2,275,076</b>	<b>6,692,866</b>	<b>Pasivo Circulante</b>	<b>10,561,108</b>	<b>0</b>
Efectivo y Equivalentes	297,346	6,154,593	Cuentas por Pagar a Corto Plazo	1,639,365	0
Derechos a Recibir Efectivo o Equivalentes	0	0	Documentos por Pagar a Corto Plazo	0	0
Derechos a Recibir Bienes o Servicios	297,346	0	Porción a Corto Plazo de la Deuda Pública a Largo Plazo	0	0
Inventarios	0	128,640	Títulos y Valores a Corto Plazo	0	0
Almacenes	0	0	Pasivos Diferidos a Corto Plazo	0	0
Estimación por Pérdida o Deterioro de Activos Circulantes	0	409,633	Fondos y Bienes de Terceros en Garantía y/o Administración a Corto Plazo	0	0
Otros Activos Circulantes	0	0	Provisiones a Corto Plazo	8,921,743	0
			Otros Pasivos a Corto Plazo	0	0
<b>Activo No Circulante</b>	<b>1,981,730</b>	<b>12,014,663</b>	<b>Pasivo No Circulante</b>	<b>0</b>	<b>0</b>
Inversiones Financieras a Largo Plazo	0	0	Cuentas por Pagar a Largo Plazo	0	0
Derechos a Recibir Efectivo o Equivalentes a Largo Plazo	0	3,800,000	Documentos por Pagar a Largo Plazo	0	0
Bienes Inmuebles, Infraestructura y Construcciones en Proceso	0	8,028,112	Deuda Pública a Largo Plazo	0	0
Bienes Muebles	0	168,551	Pasivos Diferidos a Largo Plazo	0	0
Activos Intangibles	0	0	Fondos y Bienes de Terceros en Garantía y/o en Administración a Largo Plazo	0	0
Depreciación, Deterioro y Amortización Acumulada de Bienes	1,981,172	0	Provisiones a Largo Plazo	0	0
Activos Diferidos	568	0			
Estimación por Pérdida o Deterioro de Activos no Circulantes	0	0			
Otros Activos no Circulantes	0	0	<b>HACIENDA PÚBLICA/ PATRIMONIO</b>	<b>6,759,807</b>	<b>892,462</b>
			<b>Hacienda Pública/Patrimonio Contribuido</b>	<b>3,993,337</b>	<b>193,338</b>
			Aportaciones	0	193,338
			Donaciones de Capital	3,993,337	0
			Actualización de la Hacienda Pública / Patrimonio	0	0
			<b>Hacienda Pública/Patrimonio Generado</b>	<b>2,766,470</b>	<b>699,124</b>
			Resultados del Ejercicio (Ahorro / Desahorro)	2,019,065	0
			Resultados de Ejercicios Anteriores	0	699,124
			Revalúos	0	0
			Reservas	0	0
			Rectificaciones de Resultados de Ejercicios Anteriores	747,405	0
			<b>Exceso o Insuficiencia en la Actualización de la Hacienda Pública/Patrimonio</b>	<b>0</b>	<b>0</b>
			Resultado por Posición Monetaria	0	0
			Resultado por Tenencia de Activos no Monetarios	0	0

Bajo protesta de decir verdad declaramos que los Estados Financieros y sus Notas son razonablemente correctos y responsabilidad del emisor

M. D. Juan Manuel Ponce Sánchez  
Magistrado Presidente del Supremo Tribunal de Justicia

Lic. Alfredo Villalobos García  
Oficial Mayor



PODER JUDICIAL / DIRECTO ESTATAL

Cuenta Pública 2016  
Estado Analítico del Activo  
Del 1 de enero al 31 de diciembre de 2016  
(Pesos)

PODER JUDICIAL / DIRECTO ESTATAL

Ente Público:

Concepto	Saldo Inicial 1	Cargos del Periodo 2	Abonos del Periodo 3	Saldo Final 4=(1+2-3)	Variación del Periodo (4-1)
<b>ACTIVO</b>	74,828,623	373,389,158	356,960,705	91,257,076	16,428,453
<b>Activo Circulante</b>	23,662,069	360,718,359	354,322,839	30,057,589	6,395,520
Efectivo y Equivalentes	22,284,785	348,903,903	342,749,310	28,439,378	6,154,593
Derechos a Recibir Efectivo o Equivalentes	323,306	5,287,821	5,585,167	25,960	-297,346
Derechos a Recibir Bienes o Servicios	71,914	128,640	0	200,554	128,640
Inventarios	0	0	0	0	0
Almacenes	982,064	6,397,995	5,988,362	1,391,697	409,633
Estimación por Pérdida o Deterioro de Activos Circulantes	0	0	0	0	0
Otros Activos Circulantes	0	0	0	0	0
<b>Activo No Circulante</b>	51,166,554	12,670,799	2,637,866	61,199,487	10,032,933
Inversiones Financieras a Largo Plazo	0	0	0	0	0
Derechos a Recibir Efectivo o Equivalentes a Largo Plazo	0	0	0	0	0
Bienes Inmuebles, Infraestructura y Construcciones en Proceso	45,173,912	3,800,000	0	48,973,912	3,800,000
Bienes Muebles	19,127,584	8,680,107	653,995	27,153,686	8,026,112
Activos Intangibles	533,682	188,551	0	722,233	188,551
Depreciación, Deterioro y Amortización Acumulada de Bienes	-13,669,182	0	1,981,172	-15,650,354	-1,981,172
Activos Diferidos	558	2,141	2,699	0	-558
Estimación por Pérdida o Deterioro de Activos no Circulantes	0	0	0	0	0
Otros Activos no Circulantes	0	0	0	0	0

Bajo protesta de decir verdad declaramos que los Estados Financieros y sus Notas son razonablemente correctos y responsabilidad del emisor

M. D. Juan Manuel Ponce Sánchez  
Magistrado Presidente del Supremo Tribunal de Justicia

Lic. Alfredo Villalobos García  
Oficial Mayor

PODER JUDICIAL / DIRECTO ESTATAL  
 Cuenta Pública 2016  
 Estado Analítico de la Deuda y Otros Pasivos  
 Del 1 de enero al 31 de diciembre de 2016  
 (Pesos)

PODER JUDICIAL / DIRECTO ESTATAL

Ente Público:

Denominación de las Deudas	Moneda de Contratación	Institución o País Acreedor	Saldo Inicial del Periodo	Saldo Final del Periodo
<b>DEUDA PÚBLICA</b>				
<b>Deuda Interna</b>				
<b>Corto Plazo</b>				
Instituciones de Crédito			0	0
Títulos y Valores			0	0
Arrendamientos Financieros			0	0
<b>Deuda Externa</b>				
Organismos Financieros Internacionales			0	0
Deuda Bilateral			0	0
Títulos y Valores			0	0
Arrendamientos Financieros			0	0
<b>Subtotal a Corto Plazo</b>			0	0
<b>Deuda Interna</b>				
<b>Largo Plazo</b>				
Instituciones de Crédito			0	0
Títulos y Valores			0	0
Arrendamientos Financieros			0	0
<b>Deuda Externa</b>				
Organismos Financieros Internacionales			0	0
Deuda Bilateral			0	0
Títulos y Valores			0	0
Arrendamientos Financieros			0	0
<b>Subtotal a Largo Plazo</b>			0	0
<b>Otros Pasivos</b>				
<b>Total Deuda y Otros Pasivos</b>			19,496,481	30,057,589
			19,496,481	30,057,589

Bajo protesta de decir verdad declaramos que los Estados Financieros y sus Notas son razonablemente correctos y responsabilidad del emisor

M. D. Juan Manuel Ponce Sánchez  
 Magistrado Presidente del Supremo Tribunal de Justicia

Lic. Alfredo Villalobos García  
 Oficial Mayor

PODER JUDICIAL / DIRECTO ESTATAL  
 Cuenta Pública 2016  
 Estado de Variación en la Hacienda Pública  
 Del 1 de enero al 31 de diciembre de 2016  
 (pesos)

Ente Público: PODER JUDICIAL / DIRECTO ESTATAL

Concepto	Hacienda Pública/Patrimonio Contribuido	Hacienda Pública/Patrimonio Generado de Ejercicios Anteriores	Hacienda Pública/Patrimonio Generado del Ejercicio	Ajustes por Cambios de Valor	TOTAL
<b>Rectificaciones de Resultados de Ejercicios Anteriores</b>	0	0	0	0	0
<b>Patrimonio Neto Inicial Ajustado del Ejercicio</b>	16,323,889	0	0	0	16,323,889
Aportaciones	16,323,889	0	0	0	16,323,889
Donaciones de Capital	0	0	0	0	0
Actualización de la Hacienda Pública/Patrimonio	0	0	0	0	0
<b>Variaciones de la Hacienda Pública/Patrimonio Neto del Ejercicio</b>	0	38,104,926	903,327	0	39,008,253
Resultados del Ejercicio (Ahorro/Desahorro)	0	0	903,327	0	903,327
Resultados de Ejercicios Anteriores	0	38,104,926	0	0	38,104,926
Revalúos	0	0	0	0	0
Reservas	0	0	0	0	0
<b>Hacienda Pública/Patrimonio Neto Final del Ejercicio 2015</b>	16,323,889	38,104,926	903,327	0	55,332,142
<b>Cambios en la Hacienda Pública/Patrimonio Neto del Ejercicio 2016</b>	3,800,000	0	0	0	3,800,000
Aportaciones	0	0	0	0	0
Donaciones de Capital	3,800,000	0	0	0	3,800,000
Actualización de la Hacienda Pública/Patrimonio	0	0	0	0	0
<b>Variaciones de la Hacienda Pública/Patrimonio Neto del Ejercicio</b>	0	951,607	2,019,065	0	2,970,672
Resultados del Ejercicio (Ahorro/Desahorro)	0	747,404	2,019,065	0	2,766,469
Resultados de Ejercicios Anteriores	0	204,203	0	0	204,203
Revalúos	0	0	0	0	0
Reservas	0	0	0	0	0
<b>Saldo Neto en la Hacienda Pública / Patrimonio 2016</b>	20,123,889	39,056,533	2,019,065	0	61,199,487

Bajo protesta de decir verdad declaramos que los Estados Financieros y sus Notas son razonablemente correctos y responsabilidad del emisor

M. D. Juan Manuel Ponce Sánchez  
 Magistrado Presidente del Supremo Tribunal de Justicia

Lic. Alfredo Villalobos García  
 Oficial Mayor

PODER JUDICIAL / DIRECTO ESTATAL

Cuenta Pública 2016  
Estado de Flujos de Efectivo  
Del 1 de enero al 31 de diciembre de 2016 y 2015  
(Pesos)

PODER JUDICIAL / DIRECTO ESTATAL

Ente Público:	Concepto	2016	2015	Concepto	2016	2015
	<b>Flujos de Efectivo de las Actividades de Gestión</b>			<b>Flujos de Efectivo de las Actividades de Inversión</b>		
	<b>Origen</b>	<b>360,953,015</b>	<b>290,515,582</b>	<b>Origen</b>	<b>1,981,730</b>	<b>0</b>
	Impuestos	0	0	Bienes Inmuebles, Infraestructura y Construcciones en Proceso	0	0
	Cuotas y Aportaciones de Seguridad Social	0	0	Bienes Muebles	1,981,730	0
	Contribuciones de mejoras	0	0	Otros Orígenes de Inversión	0	0
	Derechos	0	0	<b>Aplicación</b>	<b>12,014,663</b>	<b>1,651,789</b>
	Productos de Tipo Corriente	0	0	Bienes Inmuebles, Infraestructura y Construcciones en Proceso	3,600,000	0
	Aprovechamientos de Tipo Corriente	0	0	Bienes Muebles	8,214,663	1,651,789
	Ingresos por Venta de Bienes y Servicios	7,808,006	6,834,996	Otras Aplicaciones de Inversión	0	0
	Ingresos no Comprendidos en las Fracciones de la Ley de Ingresos Causados en Ejercicios Fiscales Anteriores Pendientes de Liquidación o Pago	0	0	<b>Flujos Netos de Efectivo por Actividades de Inversión</b>	<b>-10,032,933</b>	<b>-1,651,789</b>
	Participaciones y Aportaciones	0	0			
	Transferencias, Asignaciones y Subsidios y Otras Ayudas	336,353,000	280,746,586	<b>Flujo de Efectivo de las Actividades de Financiamiento</b>		
	Otros Orígenes de Operación	16,792,009	2,934,000	<b>Origen</b>	<b>0</b>	<b>8,764,033</b>
	<b>Aplicación</b>	<b>344,765,489</b>	<b>287,151,997</b>	Endeudamiento Neto	0	0
	Servicios Personales	302,007,748	256,049,560	Interno	0	0
	Materiales y Suministros	13,746,663	7,544,923	Externo	0	0
	Servicios Generales	12,676,729	21,557,514	Otros Orígenes de Financiamiento	0	8,764,033
	Transferencias Internas y Asignaciones al Sector Público	0	0	<b>Aplicación</b>	<b>0</b>	<b>0</b>
	Transferencias al resto del Sector Público	0	0	Servicios de la Deuda	0	0
	Subsidios y Subvenciones	0	0	Interno	0	0
	Ayudas Sociales	0	0	Externo	0	0
	Pensiones y Jubilaciones	0	0	Otras Aplicaciones de Financiamiento	0	0
	Transferencias a Fideicomisos, Mandatos y Contratos Análogos	0	0	<b>Flujos netos de Efectivo por Actividades de Financiamiento</b>	<b>0</b>	<b>8,764,033</b>
	Transferencias a la Seguridad Social	0	0			
	Donativos	0	0	<b>Incremento/Disminución Neta en el Efectivo y Equivalentes al Efectivo</b>	<b>6,154,593</b>	<b>10,475,829</b>
	Transferencias al Exterio	0	0			
	Participaciones	0	0	<b>Efectivo y Equivalentes al Efectivo al Inicio del Ejercicio</b>	<b>22,284,785</b>	<b>11,808,956</b>
	Aportaciones	0	0	<b>Efectivo y Equivalente al Efectivo al Final del Ejercicio</b>	<b>28,439,378</b>	<b>22,284,785</b>
	Convenios	0	0			
	Otras Aplicaciones de Operación	16,334,349	0			
	<b>Flujos Netos de Efectivo por Actividades de Operación</b>	<b>16,187,526</b>	<b>3,363,585</b>			

Bajo protesta de decir verdad declaramos que los Estados Financieros y sus Notas son razonablemente correctos y responsabilidad del emisor

M. D. Juan Manuel Ponce Sánchez  
Magistrado Presidente del Supremo Tribunal de Justicia

Lic. Alfredo Villalobos García  
Oficial Mayor

PODER JUDICIAL / DIRECTO ESTATAL

Cuenta Pública 2016  
Pasivos Contingentes  
Al 31 de diciembre de 2016 y 2015  
(Pesos)

Ente Público: \_\_\_\_\_ PODER JUDICIAL / DIRECTO ESTATAL

**(NO SE CUENTA CON PASIVOS CONTINGENTES)**

Bajo protesta de decir verdad declaramos que los Estados Financieros y sus Notas son razonablemente correctos y responsabilidad del emisor

\_\_\_\_\_  
M. D. Juan Manuel Ponce Sánchez  
Magistrado Presidente del Supremo Tribunal de Justicia

\_\_\_\_\_  
Lic. Alfredo Villalobos García  
Oficial Mayor

## NOTAS A LOS ESTADOS FINANCIEROS

## a) NOTAS DE DESGLOSE

## I) NOTAS AL ESTADO DE SITUACIÓN FINANCIERA

## Activo

1123 DEUDORES DIVERSOS  
POR COBRAR A CORTO PLAZO

NOTA: ESF-03

CUENTA	NOMBRE DE LA CUENTA	IMPORTE	A 90 días	A 180 días	A 365 días	+ 365 días	CARACTERÍSTICAS	ESTATUS DEL ADEUDO
1123100000	DEUDORES DIVERSOS	25,960.33	25,960.33				100% FACTIBLE	EN PLAZO
	<b>TOTAL_1123</b>	<b>25,960.33</b>	<b>25,960.33</b>	<b>0.00</b>	<b>0.00</b>	<b>0.00</b>		

## 1130 DERECHOS A RECIBIR BIENES O SERVICIOS

NOTA: ESF-03

CUENTA	NOMBRE DE LA CUENTA	IMPORTE	A 90 días	A 180 días	A 365 días	+ 365 días	CARACTERÍSTICAS	ESTATUS DEL ADEUDO
1131100000	ANTICIPO A PROVEEDORES POR ADQUISICIÓN DE BIENES Y PRESTACIÓN DE SERVICIOS A CORTO PLAZO	182,553.96				182,553.96	100% FACTIBLE	EN PLAZO
1139100000	DEPÓSITOS EN GARANTÍA	18,000.00				18,000.00	100% FACTIBLE	EN PLAZO
	<b>TOTAL_1130</b>	<b>200,553.96</b>	<b>0.00</b>	<b>0.00</b>	<b>0.00</b>	<b>200,553.96</b>		

## Bienes Disponibles para su Transformación o Consumo (inventarios)

## 1150 ALMACENES

NOTA: ESF-05

CUENTA	NOMBRE DE LA CUENTA	MONTO	MÉTODO
1151100000	ALMACÉN DE MATERIALES Y SUMINISTROS DE CONSUMO	1,391,696.92	PEPS
	<b>TOTAL_1150</b>	<b>1,391,696.92</b>	

## Bienes Muebles, Inmuebles e Intangibles

## 1230 BIENES INMUEBLES, INFRAESTRUCTURA Y CONSTRUCCIONES EN PROCESO

NOTA: ESF-08

CUENTA	NOMBRE DE LA CUENTA	SALDO INICIAL	SALDO FINAL	FLUJO	CRITERIO
1231000000	TERRENOS	2,614,587.00	6,414,587.00	3,800,000.00	TRIMESTRAL
1233000000	EDIFICIOS NO HABITACIONALES	42,559,324.73	42,559,324.73		TRIMESTRAL
	<b>TOTAL_1230</b>	<b>45,173,911.73</b>	<b>48,973,911.73</b>	<b>3,800,000.00</b>	

## 1240 BIENES MUEBLES

NOTA: ESF-08

CUENTA	NOMBRE DE LA CUENTA	SALDO INICIAL	SALDO FINAL	FLUJO	CRITERIO
1241100000	MUEBLES DE OFICINA Y ESTANTERÍA	7,817,729.04	9,660,121.03	1,842,391.99	TRIMESTRAL
1241200000	MUEBLES EXCEPTO DE OFICINA Y ESTANTERÍA	81,432.00	202,508.55	121,076.55	TRIMESTRAL
1241300000	EQUIPO DE CÓMPUTO Y DE TECNOLOGÍA DE LA INFORMACIÓN	5,483,005.90	8,780,284.10	3,297,278.20	TRIMESTRAL
1241900000	OTROS MOBILIARIOS Y EQUIPOS DE ADMINISTRACIÓN	895,813.95	1,246,098.83	350,284.88	TRIMESTRAL
1243100000	EQUIPO MEDICO Y DE LABORATORIO		3,673.72	3,673.72	TRIMESTRAL
1244100000	VEHÍCULOS Y EQUIPO TERRESTRE	2,069,402.00	3,993,516.00	1,924,114.00	TRIMESTRAL
1244900000	OTROS EQUIPOS DE TRANSPORTE	449,300.00	487,099.99	37,799.99	TRIMESTRAL
1246400000	SISTEMAS DE AIRE ACONDICIONADO		315,128.38	315,128.38	TRIMESTRAL
1246500000	EQUIPO DE COMUNICACIÓN Y TELECOMUNICACIÓN	2,069,639.34	2,110,295.02	40,655.68	TRIMESTRAL
1246700000	HERRAMIENTAS Y MÁQUINAS HERRAMIENTA	261,261.49	354,970.57	93,709.08	TRIMESTRAL
	<b>TOTAL_1240</b>	<b>19,127,583.72</b>	<b>27,153,696.19</b>	<b>8,026,112.47</b>	

## 1260 DEPRECIACIÓN ACUMULADA DE BIENES INMUEBLES Y MUEBLES

NOTA:  
ESF-08

CUENTA	NOMBRE DE LA CUENTA	SALDO INICIAL	SALDO FINAL	FLUJO	CRITERIO	Método de depreciación
1263000000	DEPRECIACIÓN ACUMULADA	13,669,181.82	15,650,354.54	1,981,172.72	ANUAL	LÍNEA RECTA
	<b>TOTAL_1263</b>	<b>13,669,181.82</b>	<b>15,650,354.54</b>	<b>1,981,172.72</b>		

## 1250 ACTIVOS INTANGIBLES

NOTA: ESF-09

CUENTA	NOMBRE DE LA CUENTA	SALDO INICIAL	SALDO FINAL	FLUJO	CRITERIO
1251000000	SOFTWARE	0.00	21,112.00	21,112.00	POR TIEMPO
1254100000	LICENCIAS INFORMÁTICAS E INTELECTUALES	533,682.08	701,121.26	167,439.18	POR TIEMPO
	<b>TOTAL_1250</b>	<b>533,682.08</b>	<b>722,233.26</b>	<b>188,551.18</b>	

## Otros Activos

1270 ACTIVOS DIFERIDOS

NOTA: ESF-11

CUENTA	NOMBRE DE LA CUENTA	SALDO INICIAL	SALDO FINAL	CRITERIO
1279100000	PAGOS ANTICIPADOS (SUBSIDIO AL EMPLEO)	558.01		TRIMESTRAL
	<b>TOTAL_1270</b>	<b>558.01</b>	<b>0.00</b>	

## Pasivo

2110 CUENTAS POR PAGAR A CORTO PLAZO

NOTA: ESF-12

CUENTA	NOMBRE DE LA CUENTA	MONTO	A 90 días	A 180 días	A 365 días	+ 365 días	CARACTERÍSTICAS
2112100000	PROVEEDORES	2,147,607.74	2,147,607.74				100% FACTIBLE
2117100000	SRÍA. HACIENDA	13,228,130.11	13,228,130.11				100% FACTIBLE
2117400000	CUOTAS SINDICALES	4,575.00	4,575.00				100% FACTIBLE
2117600000	PERSONAL PODER JUDICIAL	2,610.36	2,610.36				100% FACTIBLE
2117900000	SECRETARIA DE FINANZAS	283.80	283.80				100% FACTIBLE
2119000000	OTROS PASIVOS A CORTO PLAZO	1,750,942.22	1,750,942.22				100% FACTIBLE
	<b>TOTAL_2110</b>	<b>17,134,149.23</b>	<b>17,134,149.23</b>	<b>0.00</b>	<b>0.00</b>	<b>0.00</b>	

## II) NOTAS AL ESTADO DE ACTIVIDADES

## Ingresos de Gestión

4100 INGRESOS DE GESTIÓN

NOTA: EA-01

CUENTA	NOMBRE DE LA CUENTA	MONTO	CARACTERÍSTICAS
4172100000	INGRESOS POR VENTA DE BIENES Y SERVICIOS	1,651,620.00	RECAUDADO
4172200000	ARRENDAMIENTO DE CAFETERÍA	50,400.01	RECAUDADO
4172300000	ESTACIONAMIENTO	30,540.00	RECAUDADO
4172400000	MÁQUINAS EXPENDEDORAS	36,872.90	RECAUDADO
4172500000	OTROS INGRESOS	28,574.36	RECAUDADO
4172600000	CARTAS DE NO ANTECEDENTES	5,613,168.82	RECAUDADO
4172700000	CERTIFICACIÓN DE DOCUMENTOS	396,830.00	RECAUDADO
	<b>TOTAL_4100</b>	<b>7,808,006.09</b>	

4200 PARTICIPACIONES, APORTACIONES, TRANSFERENCIAS, ASIGNACIONES, SUBSIDIOS Y OTRAS AYUDAS

NOTA: EA-01

CUENTA	NOMBRE DE LA CUENTA	MONTO	CARACTERÍSTICAS
4221100000	TRANSFERENCIAS INTERNAS Y ASIGNACIONES DEL SECTOR PÚBLICO	336,353,000.00	RECAUDADO
	<b>TOTAL_4200</b>	<b>336,353,000.00</b>	

4300 OTROS INGRESOS Y BENEFICIOS

NOTA: EA-02

CUENTA	NOMBRE DE LA CUENTA	MONTO	NATURALEZA	CARACTERÍSTICAS
4311100000	INTERESES BANCARIOS	1,192,654.69	ACREEDORA	RECAUDADO
4393100000	GANANCIA POR REDONDEO	158.52	ACREEDORA	RECAUDADO
	<b>TOTAL_4300</b>	<b>1,192,813.21</b>		

## Gastos y Otras Pérdidas:

5000 GASTOS Y  
OTRAS PERDIDAS

NOTA: EA-03

CUENTA	NOMBRE DE LA CUENTA	MONTO	% GASTO	EXPLICACIÓN
5111300000	REMUNERACIONES AL PERSONAL DE CARÁCTER PERMANENTE	141,702,446.95	43.15%	NOMINA
5112000000	REMUNERACIONES AL PERSONAL DE CARÁCTER TRANSITORIO	1,012,508.00	0.31%	
5113000000	REMUNERACIONES ADICIONALES Y ESPECIALES	65,865,694.30	20.05%	NOMINA
5114000000	SEGURIDAD SOCIAL	53,134,018.29	16.18%	NOMINA
5115000000	OTRAS PRESTACIONES SOCIALES Y ECONÓMICAS	27,990,531.50	8.52%	
5117000000	PAGO DE ESTÍMULOS A SERVIDORES PÚBLICOS	12,302,549.33	3.75%	
5121000000	MATERIALES DE ADMINISTRACIÓN, EMISIÓN DE DOCUMENTOS Y ARTÍCULOS OFICIALES	6,911,332.84	2.10%	
5122000000	ALIMENTOS Y UTENSILIOS	449,643.43	0.14%	
5124000000	MATERIALES Y ARTÍCULOS DE CONSTRUCCIÓN Y DE REPARACIÓN	904,348.54	0.28%	
5125000000	PRODUCTOS QUÍMICOS, FARMACÉUTICOS Y DE LABORATORIO	32,466.96	0.01%	
5126000000	COMBUSTIBLES, LUBRICANTES Y ADITIVOS	1,092,529.78	0.33%	
5127000000	VESTUARIO, BLANCOS, PRENDAS DE PROTECCIÓN Y ARTÍCULOS DEPORTIVOS	2,663,819.81	0.81%	
5129000000	HERRAMIENTAS, REFACCIONES Y ACCESORIOS MENORES	1,692,521.28	0.52%	
5131000000	SERVICIOS BÁSICOS	3,098,148.94	0.94%	
5132000000	SERVICIOS DE ARRENDAMIENTO	311,002.51	0.09%	
5133000000	SERVICIOS PROFESIONALES, CIENTÍFICOS, TÉCNICOS Y OTROS SERVICIOS	544,448.88	0.17%	
5134000000	SERVICIOS FINANCIEROS, BANCARIOS Y COMERCIALES	396,058.05	0.12%	
5135000000	SERVICIOS DE INSTALACIÓN, REPARACIÓN, MANTENIMIENTO Y CONSERVACIÓN	2,053,799.44	0.63%	
5136000000	SERVICIOS DE COMUNICACIÓN SOCIAL Y PUBLICIDAD	40,628.54	0.01%	
5137000000	SERVICIOS DE TRASLADO Y VIÁTICOS	23,676.00	0.01%	
5138000000	SERVICIOS OFICIALES	1,824,658.64	0.56%	
5139000000	OTROS SERVICIOS GENERALES	4,384,307.59	1.33%	
	<b>TOTAL_5000</b>	<b>328,431,139.60</b>	<b>100.00%</b>	

## III) NOTAS AL ESTADO DE VARIACIÓN EN LA HACIENDA PÚBLICA

3100 HACIENDA PÚBLICA/PATRIMONIO  
CONTRIBUIDO

NOTA: VHP-01

CUENTA	NOMBRE DE LA CUENTA	SALDO INICIAL	SALDO FINAL	MODIFICACIÓN	TIPO	NATURALEZA
3110000000	APORTACIONES	12,330,550.86	16,130,550.86	3,800,000.00	APORTACIÓN	ESTATAL
3120000000	DONACIONES DE CAPITAL	3,993,337.00	3,993,337.00		APORTACIÓN	ESTATAL
	<b>TOTAL_3100</b>	<b>16,323,887.86</b>	<b>20,123,887.86</b>	<b>3,800,000.00</b>		

3200 HACIENDA PÚBLICA/PATRIMONIO  
GENERADO

NOTA: VHP-02

CUENTA	NOMBRE DE LA CUENTA	SALDO INICIAL	SALDO FINAL	MODIFICACIÓN	NATURALEZA
3211000000	RESULTADO DEL EJERCICIO	699,124.32	747,404.70	48,280.38	
3221000000	EJERCICIOS ANTERIORES	38,309,128.93	38,309,128.93	0.00	
	<b>TOTAL_3200</b>	<b>39,008,253.25</b>	<b>39,056,533.63</b>	<b>48,280.38</b>	

## IV) NOTAS AL ESTADO DE FLUJOS DE EFECTIVO

## Efectivo y equivalentes

1110 FLUJO DE EFECTIVO

NOTA: EFE-01

CUENTA	NOMBRE DE LA CUENTA	SALDO INICIAL	SALDO FINAL	FLUJO
1112101001	BANCOMER 0445655021	22,237,056.09	28,404,622.42	6,167,566.33
1112101002	BANCOMER 0190650749	29,945.09	4,800.00	25,145.09-
	<b>TOTAL_1110</b>	<b>22,267,001.18</b>	<b>28,409,422.42</b>	<b>6,142,421.24</b>

1230 BIENES INMUEBLES, INFRAESTRUCTURA Y CONSTRUCCIONES EN PROCESO

NOTA: EFE-02

CUENTA	NOMBRE DE LA CUENTA	FLUJO	% SUB
1231100000	TERRENOS URBANOS	3,800,000.00	0.00%
	* 1231 Terrenos	<b>3,800,000.00</b>	0.00%
1233100000	UBICACIÓN EDIFICIOS	0.00	0.00%
1233200000	EDIFICIOS DE INMUEBLES COMERCIALES	0.00	0.00%
	* 1233 Edificios no Habitacionales	<b>0.00</b>	0.00%
	<b>TOTAL_1230</b>	<b>3,800,000.00</b>	<b>0.00%</b>



1240 Y 1250 BIENES MUEBLES E INTANGIBLES		NOTA: EFE-02	
CUENTA	NOMBRE DE LA CUENTA	FLUJO	% SUB
1241100000	MUEBLES DE OFICINA Y ESTANTERÍA	1,842,391.99	0.00%
1241200000	MUEBLES EXCEPTO DE OFICINA Y ESTANTERÍA	121,076.55	0.00%
1241300000	EQUIPO DE CÓMPUTO Y DE TECNOLOGÍA DE LA INFORMACIÓN	3,297,278.20	0.00%
1241900000	OTROS MOBILIARIOS Y EQUIPOS DE ADMINISTRACIÓN	350,284.88	0.00%
	<b>* 1241 Mobiliario y Eq. de Admon.</b>	<b>5,611,031.62</b>	<b>0.00%</b>
1243100000	EQUIPO MEDICO Y DE LABORATORIO	3,673.72	0.00%
	<b>* 1242 Equipo e Instrumental Médico y de Laboratorio</b>	<b>3,673.72</b>	<b>0.00%</b>
1244100000	VEHÍCULOS Y EQUIPO DE TRANSPORTE	1,924,114.00	0.00%
1244900000	OTROS EQUIPOS DE TRANSPORTE	37,799.99	0.00%
	<b>* 1244 Vehículos y Equipo de Transporte</b>	<b>1,961,913.99</b>	<b>0.00%</b>
1246400000	SISTEMAS DE AIRE ACONDICIONADO	315,128.38	0.00%
1246500000	EQUIPO DE COMUNICACIÓN Y TELECOMUNICACIÓN	40,655.68	0.00%
1246700000	HERRAMIENTAS Y MÁQUINAS HERRAMIENTA	93,709.08	0.00%
	<b>* 1246 Maquinaria, otros Eq. y Herr.</b>	<b>449,493.14</b>	<b>0.00%</b>
1251000000	SOFTWARE	21,112.00	0.00%
1254000000	LICENCIAS INFORMÁTICAS	167,439.18	0.00%
	<b>* 1250 Activos Intangibles</b>	<b>188,551.18</b>	<b>0.00%</b>
	<b>TOTAL_1240 Y 1250</b>	<b>8,214,663.65</b>	<b>0.00%</b>

V) CONCILIACIÓN ENTRE LOS INGRESOS PRESUPUESTARIOS Y CONTABLES, ASÍ COMO ENTRE LOS EGRESOS PRESUPUESTARIOS Y LOS GASTOS CONTABLES

CONCILIACIÓN ENTRE LOS INGRESOS PRESUPUESTARIOS Y CONTABLES		Conciliacion_Ig
CUENTA	NOMBRE DE LA CUENTA	IMPORTE
900001	1. Ingresos Presupuestarios	345,353,819.30
900002	2. Más ingresos contables no presupuestarios	0.00
4320	Incremento por variación de inventarios	0.00
4330	Disminución del exceso de estimaciones por pérdida o deterioro u obsolescencia	0.00
4340	Disminución del exceso de provisiones	0.00
4399	Otros ingresos y beneficios varios	0.00
4400	Otros ingresos contables no presupuestarios	0.00
900003	3. Menos ingresos presupuestarios no contables	0.00
52	Productos de capital	0.00
62	Aprovechamientos capital	0.00
00	Ingresos derivados de financiamientos	0.00
4500	Otros ingresos presupuestarios no contables	0.00
900004	4. Ingresos Contables (4 = 1 + 2 - 3)	345,353,819.30

CONCILIACIÓN ENTRE LOS EGRESOS PRESUPUESTARIOS Y LOS GASTOS CONTABLES		Conciliacion_Eg
CUENTA	NOMBRE DE LA CUENTA	IMPORTE
900001	1. Total de egresos (presupuestarios)	336,645,804.00
900002	2. Menos egresos presupuestarios no contables	8,214,663.65
5100	Mobiliario y equipo de administración	5,611,031.62
5200	Mobiliario y equipo educacional y recreativo	0.00
5300	Equipo e instrumental médico y de laboratorio	3,673.72
5400	Vehículos y equipo de transporte	1,961,913.99
5500	Equipo de defensa y seguridad	0.00
5600	Maquinaria, otros equipos y herramientas	449,493.14
5700	Activos biológicos	0.00
5800-6100-6300	Bienes inmuebles	0.00
5900	Activos intangibles	188,551.18
6200	Obra pública en bienes propios	0.00
7200	Acciones y participaciones de capital	0.00
7300	Compra de títulos y valores	0.00
7500	Inversiones en fideicomisos, mandatos y otros análogos	0.00
7900	Provisiones para contingencias y otras erogaciones especiales	0.00
9100	Amortización de la deuda pública	0.00
9900	Adeudos de ejercicios fiscales anteriores (ADEFAS)	0.00
7400	Otros egresos presupuestales no contables	0.00
900003	3. Más gastos contables no presupuestales	0.00
5510	Estimaciones, depreciaciones, deterioros, obsolescencia y amortizaciones	0.00
5520	Provisiones	0.00
5530	Disminución de inventarios	0.00
5540	Aumento por insuficiencia de estimaciones por pérdida o deterioro u obsolescencia	0.00
5550	Aumento por insuficiencia de provisiones	0.00
5590	Otros gastos	0.00
5600	Otros gastos contables no presupuestales	0.00
900004	4. Total de Gasto Contable (4 = 1 - 2 + 3)	328,431,140.35

## b) NOTAS DE MEMORIA (CUENTAS DE ORDEN)

## Cuentas de Orden Contables y Presupuestarias:

## Contables:

CUENTA	DESCRIPCIÓN	MONTO	CARACTERÍSTICAS
70000	<b>CUENTAS DE ORDEN CONTABLES</b>		
76000	BIENES EN CONCESIONADOS O EN COMODATO	1,021,262	Datos de Contratos y Concesiones
76300	BIENES BIENES BAJO CONTRATO EN COMODATO	1,021,262	Bienes muebles recibidos por el FASP 2016 en comodato
76400	CONTRATO DE COMODATO POR BIENES	1,021,262	
	<b>TOTAL</b>	<b>1,021,262</b>	

## Presupuestarias:

CUENTA	DESCRIPCIÓN	MONTO
80000	<b>CUENTAS DE ORDEN PRESUPUESTARIAS</b>	
81100	LEY DE INGRESOS ESTIMADA	310,825,400
81200	LEY DE INGRESOS POR EJECUTAR	345,353,819
81300	MODIFICACIONES A LA LEY DE INGRESOS ESTIMADA	345,353,819
81400	LEY DE INGRESOS DEVENGADA	345,353,819
81500	LEY DE INGRESOS RECAUDADA	345,353,819
82100	PRESUPUESTO DE EGRESOS APROBADO	314,961,521
82200	PRESUPUESTO DE EGRESOS POR EJERCER	349,568,246
82300	MODIFICACIONES AL PRESUPUESTO DE EGRESOS APROBADO	349,568,246
82400	PRESUPUESTO DE EGRESOS COMPROMETIDO	349,568,246
82500	PRESUPUESTO DE EGRESOS DEVENGADO	336,645,804
82600	PRESUPUESTO DE EGRESOS EJERCIDO	319,511,655
82700	PRESUPUESTO DE EGRESOS PAGADO	319,511,655
	<b>TOTAL</b>	<b>349,568,246</b>

## c) NOTAS DE GESTIÓN ADMINISTRATIVA

## Introducción:

Los Estados financieros que se presentan como integrantes de la cuenta pública del Poder Judicial del Estado de Aguascalientes, proveen información financiera, contable y presupuestal tanto al interior de este Poder, como al Congreso del Estado para su conocimiento y labores de fiscalización, a los justiciables y a la sociedad en su conjunto.

La presente información financiera incluye los resultados más importantes de la administración del Poder Judicial del Estado de Aguascalientes del 2016, tanto en términos cuantitativos como cualitativos; la información financiera contenida en el presente documento, incorpora elementos conforme a las características de estructura, diseño y operación de acuerdo a lo establecido en la ley.

La reforma a la Constitución en el año 2008, conllevó la actualización y homologación de los sistemas contables, presupuestales y financieros de los entes públicos, en tal sentido se continúa trabajando en el proceso de armonización con la finalidad de atender de manera integral los aspectos técnicos y normativos de la misma, de esta forma, se informan y explican, las condiciones financieras en cada periodo de gestión.

Con la presentación de este documento, el Poder Judicial se compromete a lograr el cabal cumplimiento de la Ley General de Contabilidad Gubernamental, publicada en el Diario Oficial de la Federación, el 31 de diciembre de 2008 y a la Ley de Fiscalización Superior del Estado de Aguascalientes. El Poder Judicial se suma al proceso de transición de la Armonización Contable y con la información financiera que presenta, facilita la fiscalización y la medición de la eficacia, economía y eficiencia del gasto e ingresos públicos.

## Panorama Económico y Financiero:

El Poder Judicial del Estado de Aguascalientes, está inmerso en las condiciones económico-financieras que afectan en general a la administración central del Gobierno del Estado de Aguascalientes.

Los programas y necesidades en que está inmerso se multiplican, muchos requerimientos se hacen a la administración de justicia, que vienen aparejados con la disponibilidad de recursos. La Reforma Constitucional, llevada a cabo en el año 2008, a los capítulos de Seguridad y Justicia, que, en lo substancial, modifica los artículos 16, párrafo segundo; 15; 17, párrafos tercero, cuarto y sexto; 19, 20 y 21, párrafo séptimo, constituye una de las Reformas legales más trascendentales y de más impacto desde la Constitución de 1917. Lo anterior, ha traído como consecuencia que, tanto a nivel federal como en todas las entidades del país, se transite del sistema de administración de justicia tradicional a un sistema Oral, lo que ha generado una gran necesidad de recursos.

Ante las necesidades previsibles de la Administración de Justicia en su conjunto, considerando los nuevos sistemas y modalidades de observancia obligatoria por ley, contando con el apoyo de los Poderes del Estado, el Poder Judicial con esfuerzo ha emprendido al interior diversas acciones que han llevado a la consolidación de estos nuevos sistemas de Oralidad Penal, Oralidad Mercantil y Justicia Alternativa, cumpliendo así con la misión que le ha sido encomendada por la Constitución Política del Estado de Aguascalientes.

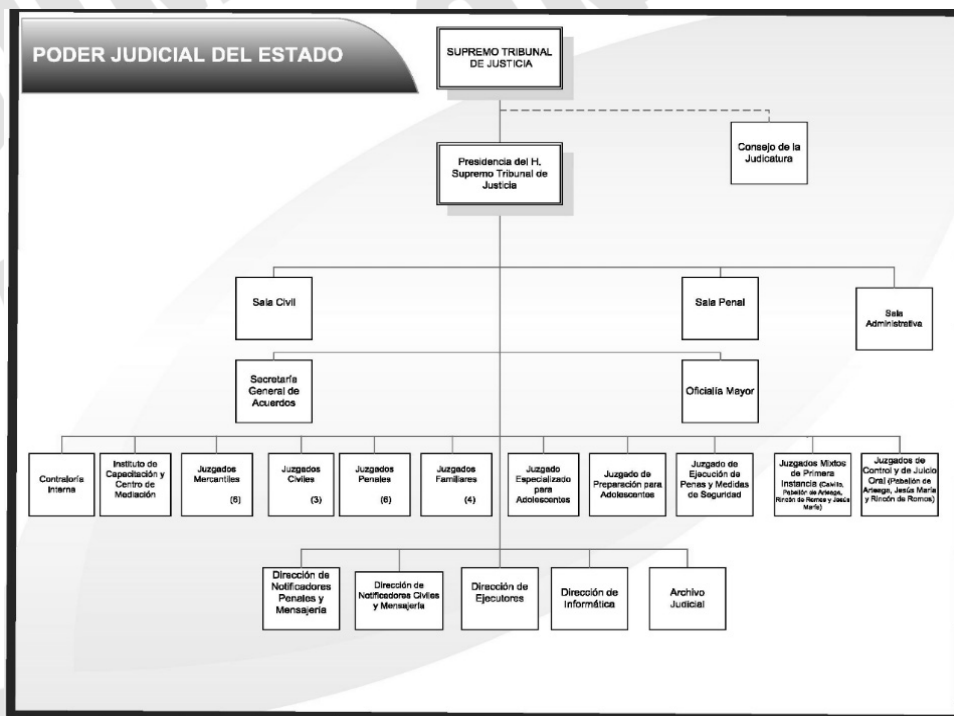
## Autorización e Historia:

En la Constitución Política del Estado de Aguascalientes de 1917, en el Título VII, está reglamentado todo lo relativo al Poder Judicial, señalando que éste se deposita en el Supremo Tribunal de Justicia, jueces de primera instancia, alcaldes y jurados. El 10 de enero de 1937 se publica la Ley Orgánica del Poder Judicial del Estado en Aguascalientes.

Desde la reforma constitucional del 18 junio del 2008, el Poder Judicial del Estado de Aguascalientes ha estado inmerso en una dinámica amplia de cambio estructural en sus unidades sustantivas, generado por la transición de los sistemas de impartición de justicia, de un sistema Tradicional, a un sistema Oral.

**Organización y Objeto Social:**

- El Objeto social del Poder Judicial del Estado de Aguascalientes está planteado en la Constitución General de la República y en la Constitución Local, constituido como uno de los Poderes del Estado. Su función es la Impartición de Justicia de manera pronta, completa, imparcial y gratuita dentro de los plazos y términos que fijen las leyes, a través de órganos jurisdiccionales independientes y autónomos que cuenten con servidores públicos con mística de servicio, actuando siempre bajo los principios de legalidad, imparcialidad, veracidad, lealtad, celeridad, eficiencia y eficacia.
- Principal actividad del Poder Judicial es la Impartición de Justicia de manera pronta, completa, imparcial y gratuita, aplicando las Leyes con plena independencia en el ejercicio de sus atribuciones jurisdiccionales, administrando adecuadamente el presupuesto autorizado.
- El período que se presenta es la cuenta pública 2016.
- Régimen jurídico. Al ser uno de los Poderes del Estado, goza de autonomía en el ejercicio del gasto. Se encuentra inscrito en el Registro Federal de Contribuyentes bajo el régimen fiscal de Persona Moral con Fines no Lucrativos.
- El Poder Judicial es una persona moral no contribuyente, teniendo las obligaciones fiscales siguientes: pagos provisionales e informativa de I.S.R. por sueldos y salarios, retención de servicios profesionales, declaración mensual D.I.O.T.
- Sobre la estructura organizacional básica del Poder Judicial, a continuación se muestra organigrama:



**Bases de Preparación de los Estados Financieros:**

- Los estados financieros se realizan en base y cumplimiento a la normatividad emitida por la Ley General de Contabilidad Gubernamental, las leyes aplicables en la materia, y los lineamientos emitidos por el Consejo Nacional de Armonización Contable.
- El reconocimiento, valuación y revelación de los diferentes rubros de la información financiera aquí presentada, así como las bases de medición utilizadas para la elaboración de los estados financieros, se realizan conforme a lo establecido en la Ley General de Contabilidad Gubernamental y los lineamientos establecidos por el Consejo Nacional de Armonización Contable (CONAC).
- En la elaboración de los estados financieros del Poder Judicial se han aplicado los postulados básicos establecidos por la Ley General de Contabilidad Gubernamental y los lineamientos emitidos por el CONAC.
- La normatividad aplicada es la establecida en la Ley General de Contabilidad Gubernamental en correlación con los lineamientos emitidos por el CONAC. Actualmente no se utiliza normatividad supletoria.

**Políticas de Contabilidad Significativas:**

- No se han realizado actualizaciones.
- No se realizan operaciones de inversiones en acciones de Compañías subsidiarias no consolidadas y asociadas.

- El Poder Judicial del Estado de Aguascalientes no realiza operaciones de producción o comercialización que genere un costo de lo vendido. Se cuenta con un almacén de materiales en el que se utiliza el método de valuación PEPS (Primeras entradas, primeras salidas) para su control.
- Los beneficios para empleados son las prestaciones a las cuales tienen derecho, como es un plan de estímulos en base a la evaluación en el desempeño, premios de puntualidad y asistencia, y gratificación única por jubilación., los cuales deben estar autorizados por el Pleno de los Magistrados que integran el Supremo Tribunal de Justicia.
- Atendiendo a lo ordenado en la Ley General de Contabilidad Gubernamental y a los lineamientos emitidos por el CONAC en las reglas de registro y valoración del patrimonio en el punto III en las definiciones del activo, pasivo y hacienda pública/patrimonio se realizó el registro de la provisión del pasivo por los servicios de remodelaciones, adaptaciones y equipamiento a diversas áreas de Palacio de Justicia Civil, del Edificio de Ciudad Justicia y del juzgado de Oralidad de Calvillo.
- El Poder Judicial del Estado de Aguascalientes no realizó registro de reservas.
- El Poder Judicial del Estado de Aguascalientes realiza reclasificaciones entre las partidas presupuestales autorizadas debido a los ahorros/economías obtenidas por el uso óptimo de los recursos, los cuales se aplican de conformidad con las necesidades primordiales del Poder Judicial autorizadas por el Pleno de los Magistrados que integran el Supremo Tribunal de Justicia.

#### Posición en Moneda Extranjera y Protección por Riesgo Cambiario:

El Poder Judicial del Estado de Aguascalientes no tiene obligaciones en moneda extranjera que implique un riesgo por variaciones en tipo de cambio.

#### Reporte Analítico del Activo:

- Los porcentajes de depreciación, deterioro o amortización utilizados en los diferentes tipos de activos que componen el patrimonio del Poder Judicial del Estado de Aguascalientes se presenta a continuación:

Concepto	Años de vida útil	% de depreciación anual
<b>BIENES INMUEBLES, INFRAESTRUCTURA Y CONSTRUCCIONES EN PROCESO</b>		
Edificios No Habitacionales	30	3.3
<b>BIENES MUEBLES</b>		
Mobiliario y Equipo de Administración		
Muebles de Oficina y Estantería	10	10
Muebles, Excepto De Oficina Y Estantería	10	10
Equipo de Cómputo y de Tecnologías de la Información	3	33.3
Otros Mobiliarios y Equipos de Administración	10	10
<b>MOBILIARIO Y EQUIPO EDUCACIONAL Y RECREATIVO</b>		
Otro Mobiliario y Equipo Educativo y Recreativo	5	20
<b>EQUIPO E INSTRUMENTAL MÉDICO Y DE LABORATORIO</b>		
Equipo Médico y de Laboratorio	5	20
Instrumental Médico y de Laboratorio	5	20
<b>EQUIPO DE TRANSPORTE</b>		
Automóviles y Equipo Terrestre	5	20
Otros Equipos de Transporte	5	20
<b>MAQUINARIA, OTROS EQUIPOS Y HERRAMIENTAS</b>		
Sistemas de Aire Acondicionado, Calefacción y de Refrigeración Industrial y Comercial	10	10
Equipo de Comunicación y Telecomunicación	10	10
Equipos de Generación Eléctrica, Aparatos y Accesorios Eléctricos	10	10
Herramientas y Máquinas-Herramienta	10	10
Otros Equipos	10	10

- En el presente ejercicio no se realizaron cambios en los porcentajes de depreciación o valor residual de los activos, por lo que no existen aspectos que informar.
- El importe del gasto capitalizado del 2016 fue de \$ 8,224,990.02. No existe gasto capitalizado por investigación y desarrollo en el presente ejercicio.
- No existen riesgos en las inversiones financieras.
- En el presente ejercicio no ha realizado construcciones que afecten el valor de los inmuebles propiedad del Poder Judicial del Estado de Aguascalientes.
- Para el presente ejercicio no existen circunstancias de carácter significativo que afecten el activo, tales como bienes en garantía, señalados en embargos, litigios, títulos de inversiones entregados en garantías, baja significativa del valor de inversiones financieras.
- En el presente ejercicio no se realizaron desmantelamiento de activos.

Adicionalmente, se incluye las explicaciones de las principales variaciones en el activo, en cuadros comparativos como sigue:

- El Poder Judicial del Estado de Aguascalientes no tiene variaciones significativas en el período que informa.

- El Poder Judicial del Estado de Aguascalientes no tiene patrimonio de organismos descentralizados.
- El Poder Judicial del Estado de Aguascalientes no tiene inversiones en empresas de participación mayoritaria.
  - El Poder Judicial del Estado de Aguascalientes no tiene inversiones en empresas de participación minoritaria.
  - El Poder Judicial del Estado de Aguascalientes no tiene patrimonio de organismos descentralizados.

**Fideicomisos, Mandatos y Análogos:**

Por el período que se informa el Poder Judicial del Estado de Aguascalientes no cuenta con fideicomisos.

**Reporte de la Recaudación:**

- El Poder Judicial del Estado de Aguascalientes no percibe ingresos por recaudación. Recibe los autorizados por el pleno de los Magistrados en el presupuesto de ingresos, compuesto básicamente por la Transferencia de la asignación del subsidio y por la recuperación de los servicios que presta a particulares.
- Los ingresos del Poder Judicial del Estado de Aguascalientes para el ejercicio 2016 fueron de \$ 345,353,819.30.

**Información sobre la Deuda y el Reporte Analítico de la Deuda:**

El Poder Judicial del Estado de Aguascalientes no es sujeto de deuda.

**Calificaciones otorgadas:**

El Poder Judicial del Estado de Aguascalientes al no ser sujeto de deuda, no le aplica ninguna calificación crediticia.

**Proceso de Mejora:**

Las principales políticas de control interno se encuentran establecidas en el Reglamento Interior del Poder Judicial y en las Normas, Lineamientos y Políticas Generales para el Control, Racionalidad y Disciplina Presupuestaria, los cuales son emitidos por el Pleno del Supremo Tribunal de Justicia.

**Información por Segmentos:**

El Poder Judicial del Estado de Aguascalientes tiene como su actividad sustantiva la Impartición de Justicia en sus diferentes materias que son:

- Penal
- Civil
- Familiar
- Mercantil

Y en sus modalidades de impartición:

- Sistema Tradicional
- Oralidad Penal.
- Oralidad Mercantil.
- Sistema de Justicia para Adolescentes.
- Justicia Alternativa.

**Eventos Posteriores al Cierre:**

No existen eventos significativos posteriores al cierre que reportar que afecten los estados financieros.

**Partes Relacionadas:**

No existen partes relacionadas que influyan en la toma de decisiones financieras y operativas en el Poder Judicial del Estado de Aguascalientes

Los Estados Financieros del Poder Judicial se encuentran rubricados en cada página e incluyen al final la siguiente leyenda

"Bajo protesta de decir verdad declaramos que los Estados Financieros y sus notas, son razonablemente correctos y son responsabilidad del emisor"

PODER JUDICIAL / DIRECTO ESTATAL

Rubro de Ingresos	Ente Público: PODER JUDICIAL / DIRECTO ESTATAL					Diferencia (6 = 5 - 1)
	Estimado (1)	Ampliaciones y Reducciones (2)	Ingreso Modificado (3 = 1 + 2)	Devergado (4)	Recaudado (5)	
Impuestos	0	0	0	0	0	0
Cuotas y Aportaciones de Seguridad Social	0	0	0	0	0	0
Contribuciones de Mejoras	0	0	0	0	0	0
Derechos	0	0	0	0	0	0
Productos	0	0	0	0	0	0
Corriente	0	0	0	0	0	0
Capital	0	0	0	0	0	0
Aprocheamientos	380,000	5,027,210	5,407,210	1,192,783	1,192,783	812,783
Corriente	380,000	5,027,210	5,407,210	1,192,783	1,192,783	812,783
Capital	0	0	0	0	0	0
Ingresos por Ventas de Bienes y Servicios	6,892,400	915,636	7,808,036	7,808,036	7,808,036	915,636
Participaciones y Aportaciones	0	0	0	0	0	0
Transferencias, Asignaciones, Subsidios y Otras Ayudas	303,553,000	32,800,000	336,353,000	336,353,000	336,353,000	32,800,000
Ingresos Derivados de Financiamientos	0	0	0	0	0	0
<b>Total</b>	<b>310,825,400</b>	<b>38,742,846</b>	<b>349,568,246</b>	<b>345,353,819</b>	<b>345,353,819</b>	<b>34,528,419</b>
					Ingresos excedentes <sup>1</sup>	

Estado Analítico de Ingresos Por Fuente de Financiamiento	Ingreso					Diferencia (6 = 5 - 1)
	Estimado (1)	Ampliaciones y Reducciones (2)	Ingreso Modificado (3 = 1 + 2)	Devergado (4)	Recaudado (5)	
<b>Ingresos del Gobierno</b>	<b>303,933,000</b>	<b>37,827,210</b>	<b>341,760,210</b>	<b>337,545,783</b>	<b>337,545,783</b>	<b>33,612,783</b>
Impuestos	0	0	0	0	0	0
Contribuciones de Mejoras	0	0	0	0	0	0
Derechos	0	0	0	0	0	0
Productos	0	0	0	0	0	0
Corriente	0	0	0	0	0	0
Capital	0	0	0	0	0	0
Aprocheamientos	380,000	5,027,210	5,407,210	1,192,783	1,192,783	812,783
Corriente	380,000	5,027,210	5,407,210	1,192,783	1,192,783	812,783
Capital	0	0	0	0	0	0
Participaciones y Aportaciones	0	0	0	0	0	0
Transferencias, Asignaciones, Subsidios y Otras Ayudas	303,553,000	32,800,000	336,353,000	336,353,000	336,353,000	32,800,000
<b>Ingresos de Organismos y Empresas</b>	<b>6,892,400</b>	<b>915,636</b>	<b>7,808,036</b>	<b>7,808,036</b>	<b>7,808,036</b>	<b>915,636</b>
Cuotas y Aportaciones de Seguridad Social	0	0	0	0	0	0
Ingresos por Ventas de Bienes y Servicios	6,892,400	915,636	7,808,036	7,808,036	7,808,036	915,636
Transferencias, Asignaciones, Subsidios y Otras Ayudas	0	0	0	0	0	0
<b>Ingresos derivados de financiamiento</b>	<b>0</b>	<b>0</b>	<b>0</b>	<b>0</b>	<b>0</b>	<b>0</b>
Ingresos Derivados de Financiamientos	0	0	0	0	0	0
<b>Total</b>	<b>310,825,400</b>	<b>38,742,846</b>	<b>349,568,246</b>	<b>345,353,819</b>	<b>345,353,819</b>	<b>34,528,419</b>
					Ingresos excedentes <sup>1</sup>	

<sup>1</sup> Los ingresos excedentes se presentan para efectos de cumplimiento de la Ley General de Contabilidad Gubernamental y el importe reflejado debe ser siempre mayor a cero

M. D. Juan Manuel Ponce Sánchez  
Magistrado Presidente del Supremo Tribunal de Justicia

Lic. Alfredo Villalobos García  
Oficial Mayor

PODER JUDICIAL / DIRECTO ESTATAL

Cuenta Pública 2016 Estado Analítico del Ejercicio del Presupuesto de Egresos Clasificación Administrativa Del 1 de enero al 31 de diciembre de 2016 (Pesos) Ente Público: PODER JUDICIAL / DIRECTO ESTATAL						
Concepto	Egresos					
	Aprobado 1	Ampliaciones/ (Reducciones) 2	Modificado 3 = (1 + 2)	Devengado 4	Pagado 5	Subejercicio 6 = (3 - 4)
SUPREMO TRIBUNAL DE JUSTICIA EN EL ESTADO	314,961,521	34,606,725	349,568,246	336,645,804	319,511,655	12,922,442
<b>Total del Gasto</b>	<b>314,961,521</b>	<b>34,606,725</b>	<b>349,568,246</b>	<b>336,645,804</b>	<b>319,511,655</b>	<b>12,922,442</b>

Nota 1: El subejercicio del presente periodo es la provisión para remodelaciones no concluidas en Palacio de Justicia así como para la adaptación y equipamiento de los edificios de Cd. Justicia, de Justicia Alternativa, Juzgado Oral de Calvillo y de Segunda Instancia, edificios que al 31 de diciembre de 2016 aún no han sido entregados al Poder Judicial.

Nota 2: La provisión del presente ejercicio de \$12,922,442.00 sumada al saldo final de la provisión del ejercicio 2015 de \$998.00, dan como resultado la cantidad de \$12,923,440.00 importe que se presenta en el estado de situación financiera.

M. D. Juan Manuel Ponce Sánchez  
Magistrado Presidente del Supremo Tribunal de Justicia

Lic. Alfredo Villalobos García  
Oficial Mayor

PODER JUDICIAL / DIRECTO ESTATAL

Cuenta Pública 2016

Estado Analítico del Ejercicio del Presupuesto de Egresos

Clasificación Económica (por Tipo de Gasto)

Del 1 de enero al 31 de diciembre de 2016

(Pesos)

Ente Público: PODER JUDICIAL / DIRECTO ESTATAL

Concepto	Egresos						Subejercicio 6 = ( 3 - 4 )
	Aprobado	Ampliaciones/ (Reducciones)	Modificado	Devengado	Pagado		
	1	2	3 = ( 1 + 2 )	4	5		
Gasto Corriente	311,226,021	30,127,561	341,353,582	328,431,140	311,296,991		12,922,442
Gasto de Capital	3,735,500	4,479,164	8,214,664	8,214,664	8,214,664		0
Amortización de la Deuda y Disminución de Pasivos			0				0
Pensiones y Jubilaciones			0				0
Participaciones			0				0
<b>Total del Gasto</b>	<b>314,961,521</b>	<b>34,606,725</b>	<b>349,568,246</b>	<b>336,645,804</b>	<b>319,511,655</b>		<b>12,922,442</b>

M. D. Juan Manuel Ponce Sánchez  
Magistrado Presidente del Supremo Tribunal de Justicia

Lic. Alfredo Villalobos García  
Oficial Mayor



PODER JUDICIAL / DIRECTO ESTATAL

Cuenta Pública 2016						
Estado Analítico del Ejercicio del Presupuesto de Egresos						
Clasificación por Objeto del Gasto (Capítulo y Concepto)						
Del 1 de enero al 31 de diciembre de 2016						
(Pesos)						
Ente Público: <b>PODER JUDICIAL / DIRECTO ESTATAL</b>						
Concepto	Egresos					Subejercicio
	Aprobado	Ampliaciones/ (Reducciones)	Modificado	Devengado	Pagado	
	1	2	3 = (1 + 2)	4	5	6 = (3 - 4)
<b>Servicios Personales</b>	<b>286,193,900</b>	<b>15,813,848</b>	<b>302,007,748</b>	<b>302,007,748</b>	<b>287,021,207</b>	<b>0</b>
Remuneraciones al Personal de Carácter Permanente	138,782,019	2,920,428	141,702,447	141,702,447	134,060,252	0
Remuneraciones al Personal de Carácter Transitorio	1,111,600	99,092	1,012,508	1,012,508	962,264	0
Remuneraciones Adicionales y Especiales	65,173,637	692,057	65,865,694	65,865,694	62,597,238	0
Seguridad Social	53,530,931	396,913	53,134,018	53,134,018	50,497,347	0
Otras Prestaciones Sociales y Económicas	27,595,713	394,818	27,990,531	27,990,531	26,601,556	0
Previsiones	-	-	-	-	-	0
Pago de Estímulos a Servidores Públicos	-	12,302,550	12,302,550	12,302,550	12,302,550	0
<b>Materiales y Suministros</b>	<b>11,830,000</b>	<b>1,916,663</b>	<b>13,746,663</b>	<b>13,746,663</b>	<b>11,599,055</b>	<b>0</b>
Materiales de Administración, Emisión de Documentos y Artículos Oficiales	5,825,000	1,086,333	6,911,333	6,911,333	5,831,591	0
Alimentos y Utensilios	480,000	30,357	449,643	449,643	379,396	0
Materias Primas y Materiales de Producción y Comercialización	-	-	-	-	0	0
Materiales y Artículos de Construcción y de Reparación	1,320,000	415,651	904,349	904,349	763,065	0
Productos Químicos, Farmacéuticos y de Laboratorio	86,000	53,533	32,467	32,467	27,395	0
Combustibles, Lubricantes y Aditivos	1,350,000	257,470	1,092,530	1,092,530	921,847	0
Vestuario, Blancos, Prendas de Protección y Artículos Deportivos	1,426,000	1,237,820	2,663,820	2,663,820	2,247,658	0
Materiales y Suministros Para Seguridad	-	-	-	-	0	0
Herramientas, Refacciones y Accesorios Menores	1,343,000	349,521	1,692,521	1,692,521	1,428,103	0
<b>Servicios Generales</b>	<b>13,136,987</b>	<b>-460,258</b>	<b>12,676,729</b>	<b>12,676,729</b>	<b>12,676,729</b>	<b>0</b>
Servicios Básicos	3,470,000	371,851	3,098,149	3,098,149	3,098,149	0
Servicios de Arrendamiento	318,403	7,400	311,003	311,003	311,003	0
Servicios Profesionales, Científicos, Técnicos y Otros Servicios	706,584	162,136	544,448	544,448	544,448	0
Servicios Financieros, Bancarios y Comerciales	560,000	163,942	396,058	396,058	396,058	0
Servicios de Instalación, Reparación, Mantenimiento y Conservación	2,478,000	424,201	2,053,799	2,053,799	2,053,799	0
Servicios de Comunicación Social y Publicidad	48,000	7,371	40,629	40,629	40,629	0
Servicios de Traslado y Viáticos	80,000	56,324	23,676	23,676	23,676	0
Servicios Oficiales	1,603,000	221,659	1,824,659	1,824,659	1,824,659	0
Otros Servicios Generales	3,873,000	511,308	4,384,308	4,384,308	4,384,308	0
<b>Transferencias, Asignaciones, Subsidios y Otras Ayudas</b>	<b>0</b>	<b>0</b>	<b>0</b>	<b>0</b>	<b>0</b>	<b>0</b>
Transferencias Internas y Asignaciones al Sector Público	0	0	0	0	0	0
Transferencias al Resto del Sector Público	0	0	0	0	0	0
Subsidios y Subvenciones	0	0	0	0	0	0
Ayudas Sociales	0	0	0	0	0	0
Pensiones y Jubilaciones	0	0	0	0	0	0
Transferencias a Fideicomisos, Mandatos y Otros Análogos	0	0	0	0	0	0
Transferencias a la Seguridad Social	0	0	0	0	0	0
Donativos	0	0	0	0	0	0
Transferencias al Exterior	0	0	0	0	0	0
<b>Bienes Muebles, Inmuebles e Intangibles</b>	<b>3,735,500</b>	<b>4,479,164</b>	<b>8,214,664</b>	<b>8,214,664</b>	<b>8,214,664</b>	<b>0</b>
Mobiliario y Equipo de Administración	2,785,500	2,825,532	5,611,032	5,611,032	5,611,032	0
Mobiliario y Equipo Educativo y Recreativo	0	0	0	0	0	0
Equipo e Instrumental Médico y de Laboratorio	10,000	6,326	3,674	3,674	3,674	0
Vehículos y Equipo de Transporte	510,000	1,451,914	1,961,914	1,961,914	1,961,914	0
Equipo de Defensa y Seguridad	0	0	0	0	0	0
Maquinaria, Otros Equipos y Herramientas	390,000	59,493	449,493	449,493	449,493	0
Activos Biológicos	0	0	0	0	0	0
Bienes Inmuebles	0	0	0	0	0	0
Activos Intangibles	40,000	148,551	188,551	188,551	188,551	0
<b>Inversión Pública</b>	<b>0</b>	<b>0</b>	<b>0</b>	<b>0</b>	<b>0</b>	<b>0</b>
Obra Pública en Bienes de Dominio Público	0	0	0	0	0	0
Obra Pública en Bienes Propios	0	0	0	0	0	0
Proyectos Productivos y Acciones de Fomento	0	0	0	0	0	0
<b>Inversiones Financieras y Otras Provisiones</b>	<b>65,134</b>	<b>12,857,308</b>	<b>12,922,442</b>	<b>0</b>	<b>0</b>	<b>12,922,442</b>
Inversiones Para el Fomento de Actividades Productivas	0	0	0	0	0	0
Acciones y Participaciones de Capital	0	0	0	0	0	0
Compra de Títulos y Valores	0	0	0	0	0	0
Concesión de Préstamos	0	0	0	0	0	0
Inversiones en Fideicomisos, Mandatos y Otros Análogos	0	0	0	0	0	0
Otras Inversiones Financieras	0	0	0	0	0	0
Provisiones para Contingencias y Otras Erogaciones Especiales	65,134	12,857,308	12,922,442	0	0	12,922,442
<b>Participaciones y Aportaciones</b>	<b>0</b>	<b>0</b>	<b>0</b>	<b>0</b>	<b>0</b>	<b>0</b>
Participaciones	0	0	0	0	0	0
Aportaciones	0	0	0	0	0	0
Convenios	0	0	0	0	0	0
<b>Deuda Pública</b>	<b>0</b>	<b>0</b>	<b>0</b>	<b>0</b>	<b>0</b>	<b>0</b>
Amortización de la Deuda Pública	0	0	0	0	0	0
Intereses de la Deuda Pública	0	0	0	0	0	0
Comisiones de la Deuda Pública	0	0	0	0	0	0
Gastos de la Deuda Pública	0	0	0	0	0	0
Costo por Coberturas	0	0	0	0	0	0
Apoyos Financieros	0	0	0	0	0	0
Adeudos de Ejercicios Fiscales Anteriores (Adefas)	0	0	0	0	0	0
<b>Total del Gasto</b>	<b>314,961,521</b>	<b>34,606,725</b>	<b>349,568,246</b>	<b>336,645,804</b>	<b>319,511,655</b>	<b>12,922,442</b>

PODER JUDICIAL / DIRECTO ESTATAL

Cuenta Pública 2016 Estado Analítico del Ejercicio del Presupuesto de Egresos Clasificación Funcional (Finalidad y Función) Del 1 de enero al 31 de diciembre 2016 (Pesos) Ente Público: <b>PODER JUDICIAL / DIRECTO ESTATAL</b>
---

Concepto	Egresos					Subejercicio 6 = ( 3 - 4 )
	Aprobado	Ampliaciones/ (Reducciones)	Modificado	Devengado	Pagado	
	1	2	3 = ( 1 + 2 )	4	5	
<b>Gobierno</b>	314,961,521	34,606,725	349,568,246	336,645,804	319,511,655	12,922,442
Legislación			0			0
Justicia	314,961,521	34,606,725	349,568,246	336,645,804	319,511,655	12,922,442
Coordinación de la Política de Gobierno			0			0
Relaciones Exteriores			0			0
Asuntos Financieros y Hacendarios			0			0
Seguridad Nacional			0			0
Asuntos de Orden Público y de Seguridad Interior			0			0
Otros Servicios Generales			0			0
<b>Desarrollo Social</b>	0	0	0	0	0	0
Protección Ambiental			0			0
Vivienda y Servicios a la Comunidad			0			0
Salud			0			0
Recreación, Cultura y Otras Manifestaciones Sociales			0			0
Educación			0			0
Protección Social			0			0
Otros Asuntos Sociales			0			0
<b>Desarrollo Económico</b>	0	0	0	0	0	0
Asuntos Económicos, Comerciales y Laborales en General			0			0
Agropecuaria, Silvicultura, Pesca y Caza			0			0
Combustibles y Energía			0			0
Minería, Manufacturas y Construcción			0			0
Transporte			0			0
Comunicaciones			0			0
Turismo			0			0
Ciencia, Tecnología e Innovación			0			0
Otras Industrias y Otros Asuntos Económicos			0			0
<b>Otras no Clasificadas en Funciones Anteriores</b>	0	0	0	0	0	0
Transacciones de la Deuda Pública / Costo Financiero de la Deuda			0			0
Transferencias, Participaciones y Aportaciones entre Diferentes Niveles y Ordenes de Gobierno			0			0
Saneamiento del Sistema Financiero			0			0
Adeudos de Ejercicios Fiscales Anteriores			0			0
<b>Total del Gasto</b>	<b>314,961,521</b>	<b>34,606,725</b>	<b>349,568,246</b>	<b>336,645,804</b>	<b>319,511,655</b>	<b>12,922,442</b>

M. D. Juan Manuel Ponce Sánchez  
Magistrado Presidente del Supremo Tribunal de Justicia

Lic. Alfredo Villalobos García  
Oficial Mayor

PODER JUDICIAL / DIRECTO ESTATAL

Cuenta Pública 2016 Endeudamiento Neto Del 1 de enero al 31 de diciembre de 2016 (Pesos)	
Ente Público:	PODER JUDICIAL / DIRECTO ESTATAL

Identificación de Crédito o Instrumento	Contratación / Colocación	Amortización	Endeudamiento Neto
	A	B	C = A - B
<b>Créditos Bancarios</b>			
			0
			0
			0
			0
			0
			0
			0
			0
			0
			0
Total Créditos Bancarios	0	0	0
<b>Otros Instrumentos de Deuda</b>			
			0
			0
			0
			0
			0
			0
			0
			0
Total Otros Instrumentos de Deuda	0	0	0
TOTAL	0	0	0

NO APLICA

\_\_\_\_\_  
 M. D. Juan Manuel Ponce Sánchez  
 Magistrado Presidente del Supremo Tribunal de Justicia

\_\_\_\_\_  
 Lic. Alfredo Villalobos García  
 Oficial Mayor



PODER JUDICIAL / DIRECTO ESTATAL

<p>Cuenta Pública 2016                  Intereses de la Deuda                  Del 1 de enero al 31 de diciembre de 2016                  (Pesos)                  Ente Público: <b>PODER JUDICIAL / DIRECTO ESTATAL</b></p>
--

Identificación de Crédito o Instrumento	Devengado	Pagado
<b>Créditos Bancarios</b>		
Total de Intereses de Créditos Bancarios	0	0
<b>Otros Instrumentos de Deuda</b>		
Total de Intereses de Otros Instrumentos de Deuda	0	0
TOTAL	0	0

NO APLICA

\_\_\_\_\_  
 M. D. Juan Manuel Ponce Sánchez  
 Magistrado Presidente del Supremo Tribunal de Justicia

\_\_\_\_\_  
 Lic. Alfredo Villalobos García  
 Oficial Mayor



## PODER JUDICIAL / DIRECTO ESTATAL

<b>Cuenta Pública 2016</b> <b>Indicadores de Postura Fiscal</b> <b>Del 1 de enero al 31 de diciembre de 2016</b> <b>(Pesos)</b> <b>Ente Público: PODER JUDICIAL / DIRECTO ESTATAL</b>			
---	--	--	--

Concepto	Estimado	Devengado	Pagado <sup>3</sup>
<b>I. Ingresos Presupuestarios (I=1+2)</b>	349,568,246	345,353,819	345,353,819
1. Ingresos del Gobierno de la Entidad Federativa <sup>1</sup>	349,568,246	345,353,819	345,353,819
2. Ingresos del Sector Paraestatal <sup>1</sup>			
<b>II. Egresos Presupuestarios (II=3+4)</b>	349,568,246	336,645,804	319,511,655
3. Egresos del Gobierno de la Entidad Federativa <sup>2</sup>	349,568,246	336,645,804	319,511,655
4. Egresos del Sector Paraestatal <sup>2</sup>			
<b>III. Balance Presupuestario (Superávit o Déficit) (III = I - II)</b>		0	8,708,015

Concepto	Estimado	Devengado	Pagado <sup>3</sup>
<b>III. Balance presupuestario (Superávit o Déficit)</b>	0	8,708,015	25,842,164
<b>IV. Intereses, Comisiones y Gastos de la Deuda</b>			
<b>V. Balance Primario ( Superávit o Déficit) (V= III - IV)</b>	0	8,708,015	25,842,164

Concepto	Estimado	Devengado	Pagado <sup>3</sup>
<b>A. Financiamiento</b>	0	0	0
<b>B. Amortización de la deuda</b>			
<b>C. Endeudamiento ó desendeudamiento (C = A - B)</b>	0	0	0

1 Los Ingresos que se presentan son los ingresos presupuestario totales sin incluir los ingresos por financiamientos. Los Ingresos del Gobierno de la Entidad Federativa corresponden a los del Poder Ejecutivo, Legislativo Judicial y Autónomos

2 Los egresos que se presentan son los egresos presupuestarios totales sin incluir los egresos por amortización. Los egresos del Gobierno de la Entidad Federativa corresponden a los del Poder Ejecutivo, Legislativo, Judicial y Órganos Autónomos

3 Para Ingresos se reportan los ingresos recaudados; para egresos se reportan los egresos pagados

**NOTA 1:** EL SUPERÁVIT DEL BALANCE PRESUPUESTARIO DE \$25,842,164 SUMADO A LA CANTIDAD DE \$4,214,427 DEL SALDO INICIAL Y \$998 DE SALDO FINAL DE PROVISIONES 2015, SUMA LA CANTIDAD DE \$30,057,589 QUE ES EL SALDO DEL PASIVO CIRCULANTE AL 31 DE DICIEMBRE DEL 2016

M. D. Juan Manuel Ponce Sánchez  
Magistrado Presidente del Supremo Tribunal de Justicia

Lic. Alfredo Villalobos García  
Oficial Mayor

PODER JUDICIAL / DIRECTO ESTATAL

Cuenta Pública 2016  
 Gasto por Categoría Programática  
 Del 1 de enero al 31 de diciembre 2016  
 (Pesos)  
 PODER JUDICIAL / DIRECTO ESTATAL

Ente Público:

Concepto	Egresos					Subejercicio
	1 Aprobado	2 Ampliaciones/ (Reducciones)	3 = (1 + 2) Modificado	4 Devengado	5 Pagado	
Programas						6 = (3 - 4)
Subsidios: Sector Social y Privado o Entidades Federativas y Municipios	0	0	0	0	0	0
Sujetos a Reglas de Operación						0
Otros Subsidios						0
Desempeño de las Funciones	314,961,521	34,606,725	349,568,246	336,645,804	319,511,655	12,922,442
Prestación de Servicios Públicos	314,961,521	34,606,725	349,568,246	336,645,804	319,511,655	12,922,442
Provisión de Bienes Públicos			0			0
Planeación, seguimiento y evaluación de políticas públicas			0			0
Promoción y fomento			0			0
Regulación y supervisión			0			0
Funciones de las Fuerzas Armadas (Únicamente Gobierno Federal)			0			0
Específicos			0			0
Proyectos de Inversión			0			0
Administrativos y de Apoyo	0	0	0	0	0	0
Apoyo al proceso presupuestario y para mejorar la eficiencia institucional			0			0
Apoyo a la función pública y al mejoramiento de la gestión			0			0
Operaciones ajenas			0			0
Compromisos			0			0
Obligaciones de cumplimiento de resolución jurisdiccional			0			0
Desastres Naturales			0			0
Obligaciones			0			0
Pensiones y jubilaciones			0			0
Aportaciones a la seguridad social			0			0
Aportaciones a fondos de estabilización			0			0
Aportaciones a fondos de inversión y reestructura de pensiones			0			0
Programas de Gasto Federalizado (Gobierno Federal)			0			0
Gasto Federalizado			0			0
Participaciones a entidades federativas y municipios			0			0
Costo financiero, deuda o apoyos a deudores y ahorradores de la banca			0			0
Adeudos de ejercicios fiscales anteriores			0			0
<b>Total del Gasto</b>	<b>314,961,521</b>	<b>34,606,725</b>	<b>349,568,246</b>	<b>336,645,804</b>	<b>319,511,655</b>	<b>12,922,442</b>

M. D. Juan Manuel Ponce Sánchez  
 Magistrado Presidente del Supremo Tribunal de Justicia

Lic. Alfredo Villalobos García  
 Oficial Mayor

PODER JUDICIAL / DIRECTO ESTATAL

Cuenta Pública 2016  
 Egresos por Programas y Proyectos de Inversión  
 Del 1 de enero al 31 de diciembre de 2016  
 (Pesos)

PODER JUDICIAL / DIRECTO ESTATAL

Ente Público:

Clave	Descripción	Devengado
01472	IMPARTICION Y ADMINISTRACIÓN DE JUSTICIA EXPEDITA Y MODERNA	0 8,214,664 0 0 0 0 0 0 0

0

M. D. Juan Manuel Ponce Sánchez  
 Magistrado Presidente del Supremo Tribunal de Justicia

Lic. Alfredo Villalobos García  
 Oficial Mayor

PODER JUDICIAL / DIRECTO ESTATAL

Cuenta Pública 2016  
Egresos por Programas y Proyectos  
Del 1 de enero al 31 de diciembre de 2016  
(Pesos)

Ente Público: PODER JUDICIAL / DIRECTO ESTATAL

Clave	Descripción	Devengado	Presupuesto Programado	Eficiencia del Ejercicio
01472	IMPARTICION Y ADMINISTRACIÓN DE JUSTICIA EXPEDITA Y MODERNA	336,645,804 0 0 0 0 0 0 0 0	349,568,246 0 0 0 0 0 0 0 0	96%

M. D. Juan Manuel Ponce Sánchez  
Magistrado Presidente del Supremo Tribunal de Justicia

Lic. Alfredo Villalobos García  
Oficial Mayor



PODER JUDICIAL / DIRECTO ESTATAL

Indicadores de Resultados  
Del 1 de enero al 31 de diciembre de 2016  
(Pesos)

PODER JUDICIAL / DIRECTO ESTATAL

Ente Público:

(EN EL PRESENTE EJERCICIO SE FORMÓ EL COMITÉ QUE HA ESTADO TRABAJANDO EN LA IMPLEMENTACIÓN DE UN ADECUADO SISTEMA DE EVALUACIÓN Y MEDICIÓN PARA EL ESTABLECIMIENTO DE INDICADORES QUE SEAN DE IMPORTANCIA PARA LA TOMA DE DECISIONES Y QUE GENEREN BENEFICIOS TANGIBLES, ESTANDO EN POSIBILIDADES DE ESTABLECERLOS A PARTIR DEL EJERCICIO 2017)

M. D. Juan Manuel Ponce Sánchez  
Magistrado Presidente del Supremo Tribunal de Justicia

Lic. Alfredo Villalobos García  
Oficial Mayor

PODER JUDICIAL / DIRECTO ESTATAL

Cuenta Pública 2016 Relación de Bienes Muebles que Componen el Patrimonio Al 31 de diciembre de 2016 (Pesos)		
Ente Público:		PODER JUDICIAL / DIRECTO ESTATAL
Código	Descripción del Bien Mueble	Valor en libros
5111 - 14745	ESTANTERIA (ARCHIVO JUDICIAL)	16,868
5111 - 301	MESA DE TRABAJO (MESA CONSULTA)	0
5111 - 306	MOSTRADOR	0
5111 - 355	ARCHIVERO 2 CAJONES	0
5111 - 410	ESCRITORIO CON LIBRERO	0
5671 - 432	SEGADORA DE HILO	0
5111 - 493	LOCKER	0
5111 - 513	ESTANTERIA LOCKER	53
5111 - 542	LIBRERO	0
5111 - 883	ARCHIVERO 4 CAJONES	0
5111 - 884	ARCHIVERO 2 CAJONES	0
5111 - 887	ESCRITORIO CUBIERTA RECTA-OVALADA	0
5111 - 971	ESCRITORIO CUBIERTA RECTA	0
5111 - 986	ESCRITORIO CUBIERTA RECTA	0
5111 - 999	ESCRITORIO CUBIERTA RECTA	0
5671 - 1067	ORILLADORA DE CESPED	0
5671 - 1115	SIERRA CORTADORA	0
5111 - 1156	MESA PARA COMPUTADORA	0
5111 - 1157	MESA PARA COMPUTADORA	0
5111 - 1158	MESA PARA COMPUTADORA	0
5111 - 1159	MESA PARA COMPUTADORA	0
5111 - 1160	MESA PARA COMPUTADORA	0
5111 - 1161	MESA PARA COMPUTADORA	0
5111 - 1162	MESA PARA COMPUTADORA	0
5111 - 1163	MESA PARA COMPUTADORA	0
5111 - 1164	MESA PARA COMPUTADORA	0
5111 - 1165	MESA PARA COMPUTADORA	0
5111 - 1166	SOFA 3 PLAZAS	0
5111 - 1167	MESA COMEDOR	0
5111 - 1170	SOFA 3 PLAZAS	0
5111 - 1173	MESA COMEDOR	0
5111 - 1181	MESA COMEDOR	0
5111 - 1184	SOFA 3 PLAZAS	0
5191 - 1185	PANTALLA DE PROYECCIÓN DE PARED	0
5191 - 1187	PANTALLA DE PROYECCIÓN DE PARED	0
5111 - 1205	LIBRERO	0
5111 - 1206	LIBRERO	0
5111 - 1207	LIBRERO	0
5111 - 1319	ARCHIVERO 4 CAJONES	0
5111 - 1373	MESA PARA COMPUTADORA	0
5111 - 1523	MESA PARA COMPUTADORA	0
5111 - 1538	MESA PARA COMPUTADORA	0
5111 - 1607	COMPLEMENTO ESTANTERIA ARCHIVO 5º PENAL	0
5111 - 2157	ESCRITORIO CUBIERTA RECTA	0
5111 - 2187	ESCRITORIO CUBIERTA RECTA	0
5111 - 2218	ESTANTERIA SEGUNDO NIVEL	0
5191 - 2840	ENFRIADOR CALENTADOR DE AGUA CON	0
5651 - 2841	DISPOSITIVO DE COMUNICACIÓN	0
5111 - 2971	ESTANTERIA (COMPLEMENTO PABELLON)	0
5111 - 3068	ARCHIVERO CON MODULO TIPO CLOSET	0
5111 - 3105	CREDENZA	0
5111 - 3187	ESCRITORIO PARA COMPUTADORA	0
5111 - 3195	ESCRITORIO PARA COMPUTADORA	0
5111 - 3199	ARCHIVERO 4 CAJONES	0
5111 - 3229	ARCHIVERO	0
5111 - 3350	ARCHIVERO	0
5111 - 3394	ARCHIVERO	0
5111 - 3422	ESCRITORIO	0
5111 - 3461	ESCRITORIO	0
5111 - 3495	ESCRITORIO	0
5111 - 3522	ESTANTERIA SEGUNDO NIVEL	0
5111 - 3524	COMPLEMENTO ESTANTERIA ARCHIVO 4º PENAL	0
5671 - 3630	PODADORA	0
5111 - 3697	ARCHIVERO 4 CAJONES	0
5111 - 3876	ARCHIVERO 4 CAJONES	0
5651 - 3982	SISTEMA INALAMBRICO	0
5111 - 4138	ARCHIVERO 2 CAJONES	0
5111 - 4261	ESCRITORIO	0
5111 - 4294	ARCHIVERO 2 CAJONES	0
5111 - 4370	ESCRITORIO	0
5671 - 4571	LAVADORA DE PRESION	0
5111 - 5706	ESTANTERIA JUZGADO 3 FAMILIAR	0
5111 - 5818	ESCRITORIO 5 CAJONES	0
5111 - 5819	ARCHIVERO 2 CAJONES	0
5111 - 5828	MOSTRADOR RECEPCION	230
5111 - 5838	MODULO DE PARED	0
5111 - 5907	COMPLEMENTO CENTRO DE COPIADO	0
5111 - 5920	COMPLEMENTO CENTRO DE COPIADO	0
5111 - 6009	LIBRERO	0
5111 - 6066	LIBRERO	0
5111 - 6080	COMPLEMENTO CENTRO DE COPIADO	0
5111 - 6094	SOFA 2 PLAZAS	0
5111 - 6095	SOFA 2 PLAZAS	0
5111 - 6096	SOFA 2 PLAZAS	0
5111 - 6103	ESTANTERIA ARCHIVO JUDICIAL	0
5111 - 6126	ESTANTERIA	0
5111 - 6150	ESTANTERIA JUZGADO 3 PENAL	0
5111 - 6156	ESTANTERIA JUZGADO 2 PENAL	0
5111 - 6306	ESTANTERIA PRIMERO PENAL	0
5111 - 6604	ESCRITORIO CUBIERTA RECTA	0
5111 - 6612	ESCRITORIO PENINSULAR OVALADA	0
5111 - 6620	ESCRITORIO CUBIERTA RECTA	0
5111 - 6632	ESCRITORIO CUBIERTA RECTA-OVALADA	0
5111 - 6633	ESCRITORIO PENINSULAR OVALADA	0
5111 - 6641	ESCRITORIO PENINSULAR OVALADO	0

PODER JUDICIAL / DIRECTO ESTATAL

Cuenta Pública 2016 Relación de Bienes Muebles que Componen el Patrimonio Al 31 de diciembre de 2016 (Pesos)		
Ente Público:		PODER JUDICIAL / DIRECTO ESTATAL
Código	Descripción del Bien Mueble	Valor en libros
5111 - 6644	ESCRITORIO CUBIERTA RECTA-OVALADA	0
5111 - 6650	ESCRITORIO PENINSULAR OVALADA	0
5111 - 6657	ESCRITORIO CUBIERTA RECTA	0
5111 - 6663	SILLON RECIBIDOR	0
5111 - 6664	SILLON RECIBIDOR	0
5111 - 6665	MOSTRADOR	0
5671 - 6854	CORTADORA DE AZULEJO	0
5111 - 6901	MESA PARA COMPUTADORA	0
5111 - 6902	MESA PARA COMPUTADORA	0
5111 - 6903	MESA PARA COMPUTADORA	0
5111 - 6904	MESA PARA COMPUTADORA	0
5111 - 6905	MESA PARA COMPUTADORA	0
5111 - 6906	MESA PARA COMPUTADORA	0
5111 - 6907	MESA PARA COMPUTADORA	0
5111 - 6950	CREDENZA	0
5111 - 6951	MESA DE MADERA PARA JUNTAS	0
5111 - 6952	ESTANTERIA	0
5111 - 6959	ESCRITORIO (CON PORTATEGLADO)	0
5111 - 7211	LIBRERO	0
5111 - 7231	SOFA 4 PLAZAS	0
5111 - 7232	SOFA 4 PLAZAS	0
5111 - 7236	ARCHIVERO 3 CAJONES	0
5111 - 7237	ARCHIVERO 3 CAJONES	0
5111 - 7238	ESCRITORIO CUBIERTA RECTA-OVALADA	0
5111 - 7239	ESCRITORIO CUBIERTA RECTA-OVALADA	0
5111 - 7240	ARCHIVERO	0
5111 - 7245	GABINETE 2 PUERTAS	0
5111 - 7246	LIBRERO	0
5111 - 7260	MESA REDONDA	0
5111 - 7261	MESA REDONDA	0
5111 - 7281	ARCHIVERO 3 CAJONES	0
5111 - 7306	ESCRITORIO CUBIERTA RECTA-OVALADA	0
5111 - 7307	ESCRITORIO CUBIERTA RECTA	0
5111 - 7308	ESCRITORIO CUBIERTA RECTA	0
5111 - 7316	SOFA 3 PLAZAS MODULAR	0
5111 - 7324	SOFA 3 PLAZAS MODULAR	0
5111 - 7325	MESA DE TRABAJO	0
5111 - 7326	MESA DE TRABAJO	0
5111 - 7327	MESA DE TRABAJO	0
5111 - 7338	LIBRERO	0
5111 - 7339	ESCRITORIO	0
5111 - 7343	ARCHIVERO 4 CAJONES	0
5111 - 7403	MESA REDONDA	0
5111 - 7404	MESA REDONDA	0
5111 - 7405	MESA REDONDA	0
5111 - 7406	MESA REDONDA	0
5111 - 7456	ARCHIVERO 4 CAJONES	0
5111 - 7457	ARCHIVERO 4 CAJONES	0
5111 - 7458	ARCHIVERO 4 CAJONES	0
5111 - 7481	MOSTRADOR (VITRINA CON CAJONES)	123
5671 - 7489	SOPLADOR ASPIRADOR DE HOJAS	0
5111 - 7541	ARCHIVERO 4 CAJONES	0
5111 - 7543	ARCHIVERO 4 CAJONES	0
5111 - 7544	ARCHIVERO 4 CAJONES	0
5111 - 7545	ARCHIVERO 4 CAJONES	0
5111 - 7546	ARCHIVERO 4 CAJONES	0
5111 - 7547	ARCHIVERO 4 CAJONES	0
5111 - 7548	MODULO DE RECEPCION	0
5111 - 7549	SOFA 2 PLAZAS	0
5111 - 7551	SOFA 2 PLAZAS	0
5111 - 7552	ESCRITORIO CUBIERTA RECTA	0
5111 - 7553	ESCRITORIO CUBIERTA OVALADA	0
5111 - 7554	ESCRITORIO CUBIERTA RECTA	0
5111 - 7555	ESCRITORIO CUBIERTA OVALADA	0
5111 - 7556	ESCRITORIO CUBIERTA OVALADA	0
5111 - 7557	ESCRITORIO CUBIERTA OVALADA	0
5111 - 7558	ESCRITORIO CUBIERTA OVALADA	0
5111 - 7559	ESCRITORIO CUBIERTA RECTA	0
5111 - 7560	ESCRITORIO CUBIERTA RECTA	0
5111 - 7562	ESCRITORIO CUBIERTA OVALADA	0
5111 - 7563	ESCRITORIO CUBIERTA OVALADA	0
5111 - 7565	SOFA 3 PLAZAS	0
5111 - 7603	ESCRITORIO CUBIERTA RECTA OVALADA	0
5111 - 7604	ESCRITORIO CUBIERTA RECTA	0
5111 - 7605	ESCRITORIO CUBIERTA RECTA OVALADA	0
5111 - 7606	ESCRITORIO CUBIERTA RECTA	0
5111 - 7607	ESCRITORIO CUBIERTA RECTA OVALADA	0
5111 - 7608	ESCRITORIO CUBIERTA OVALADA	0
5111 - 7609	ESCRITORIO CUBIERTA RECTA OVALADA	0
5111 - 7610	MODULO DE RECEPCION	0
5111 - 7611	ESCRITORIO	0
5111 - 7612	ESCRITORIO	0
5111 - 7613	ESCRITORIO CUBIERTA RECTA	0
5111 - 7614	ESCRITORIO CUBIERTA RECTA OVALADA	0
5111 - 7615	ESCRITORIO CUBIERTA RECTA OVALADA	0
5111 - 7616	ARCHIVERO 4 CAJONES	0
5111 - 7617	ARCHIVERO 4 CAJONES	0
5111 - 7618	ARCHIVERO 4 CAJONES	0
5111 - 7619	ARCHIVERO 4 CAJONES	0
5111 - 7620	MESA	0
5111 - 7621	ARCHIVERO 4 CAJONES	0
5111 - 7622	SOFA 2 PLAZAS	0
5111 - 7623	SOFA 2 PLAZAS	0
5111 - 7651	ARCHIVERO 4 CAJONES	0
5111 - 7652	ARCHIVERO 4 CAJONES	0
5111 - 7653	ARCHIVERO 4 CAJONES	0

PODER JUDICIAL / DIRECTO ESTATAL

Cuenta Pública 2016 Relación de Bienes Muebles que Componen el Patrimonio Al 31 de diciembre de 2016 (Pesos)		
Ente Público:		PODER JUDICIAL / DIRECTO ESTATAL
Código	Descripción del Bien Mueble	Valor en libros
5111 - 7654	ARCHIVERO 4 CAJONES	0
5111 - 7667	SILLON RECIBIDOR	0
5111 - 7668	SOFA 2 PLAZAS	0
5111 - 7670	ESCRITORIO CUBIERTA RECTA	0
5111 - 7671	ESCRITORIO CUBIERTA OVALADA	0
5111 - 7672	ESCRITORIO CUBIERTA RECTA	0
5111 - 7673	ESCRITORIO CUBIERTA OVALADA	0
5111 - 7674	ARCHIVERO 4 CAJONES	0
5111 - 7675	ESCRITORIO CUBIERTA OVALADA	0
5111 - 7676	ARCHIVERO 4 CAJONES	0
5111 - 7677	ESCRITORIO CUBIERTA OVALADA	0
5111 - 7678	ARCHIVERO 4 CAJONES	0
5111 - 7679	ESCRITORIO CUBIERTA OVALADA	0
5111 - 7680	ARCHIVERO 4 CAJONES	0
5111 - 7681	MODULO DE RECEPCION	0
5111 - 7683	ARCHIVERO 4 CAJONES	0
5111 - 7684	MESA	0
5111 - 7685	SOFA 3 PLAZAS	0
5111 - 7686	SOFA 3 PLAZAS	0
5111 - 7687	ESCRITORIO CUBIERTA RECTA	0
5111 - 7688	ESCRITORIO CUBIERTA RECTA	0
5111 - 7689	ESCRITORIO CUBIERTA RECTA	0
5111 - 7690	ESCRITORIO CUBIERTA OVALADA	0
5111 - 7691	ESCRITORIO CUBIERTA OVALADA	0
5671 - 7720	PULIDORA DE PISO	0
5191 - 7752	SOPLADORA-ASPIRADORA	0
5111 - 7840	MODULO (ESCRITORIO Y LIBRERO)	158
5651 - 7848	RECEPTOR INALAMBRICO	66
5191 - 7849	TRANSMISOR MICROFONO INALAMBRICO	30
5191 - 7850	TRANSMISOR MICROFONO DE SOLAPA	31
5651 - 7851	RECEPTOR INALAMBRICO	66
5111 - 8070	ARCHIVERO CON CAJA FUERTE	40
5191 - 8150	TRITURADORA DE DOCUMENTOS	22
5651 - 8197	SWITCH SUPER STRACK 3	0
5651 - 8198	SWITCH SUPER STRACK 3	314
5651 - 8199	SWITCH SUPER STRACK 3	314
5191 - 8411	ASPIRADORA	33
5191 - 8419	CAMARA FOTOGRAFICA DIGITAL	55
5111 - 8423	ESCRITORIO 3 CAJONES	63
5111 - 8425	ESCRITORIO 3 CAJONES	63
5111 - 8427	ESCRITORIO 3 CAJONES	63
5111 - 8435	ESCRITORIO 3 CAJONES	63
5111 - 8436	ESCRITORIO 3 CAJONES	63
5111 - 8444	SILLON EJECUTIVO	26
5111 - 8535	ESCRITORIO 3 CAJONES	63
5111 - 8536	ESCRITORIO 3 CAJONES	63
5111 - 8538	ARCHIVERO 2 CAJONES	33
5111 - 8539	ESCRITORIO 3 CAJONES	63
5111 - 8540	ESCRITORIO 3 CAJONES	63
5111 - 8541	ESCRITORIO 3 CAJONES	63
5111 - 8544	ARCHIVERO 2 CAJONES	33
5111 - 8545	ESCRITORIO 3 CAJONES	63
5111 - 8546	ARCHIVERO 2 CAJONES	33
5111 - 8547	ESCRITORIO 3 CAJONES	63
5111 - 8549	MESA REDONDA	29
5111 - 8550	MESA REDONDA	29
5111 - 8553	MESA RECTANGULAR	34
5111 - 8554	MESA RECTANGULAR	23
5111 - 8555	MESA RECTANGULAR	23
5111 - 8556	SILLON RECIBIDOR	38
5111 - 8557	SILLON RECIBIDOR	38
5111 - 8558	SILLON RECIBIDOR	22
5111 - 8559	SILLON RECIBIDOR	22
5111 - 8560	SILLON RECIBIDOR	22
5111 - 8561	SILLON RECIBIDOR	22
5111 - 8562	SILLON RECIBIDOR	22
5111 - 8563	SILLON RECIBIDOR	22
5111 - 8565	MESA DE JUNTAS	31
5111 - 8566	ESCRITORIO 3 CAJONES	84
5111 - 8571	ARCHIVERO 2 CAJONES	33
5111 - 8572	ESCRITORIO 3 CAJONES	63
5111 - 8573	ESCRITORIO 3 CAJONES	63
5111 - 8574	ESCRITORIO 3 CAJONES	63
5191 - 8586	FRIGOBAR	18
5191 - 8631	EQUIPO CONSOLA 16 CANALES	699
5191 - 8639	DVD,DV3 PARA 8 CAMARAS	216
5191 - 8641	CAMARA CIRCUITO CERRARO	20
5191 - 8646	CAMARA CIRCUITO CERRARO	20
5191 - 8648	CAMARA CIRCUITO CERRARO	20
5191 - 8651	CAMARA CIRCUITO CERRARO	20
5191 - 8668	PANTALLA DE AVISOS	33
5191 - 8675	PANTALLA DE AVISOS	33
5111 - 8705	SILLON EJECUTIVO	39
5111 - 8706	ESCRITORIO EN ESCUADRA	29
5111 - 8708	ESCRITORIO FORMA ESCUADRA	29
5191 - 8712	ENFRIADOR CALENTADOR DE AGUA	20
5191 - 8715	VIDEO PROYECTOR	129
5111 - 8745	ESCRITORIO EN ESCUADRA CON PORTATECLADO	28
5111 - 8760	ESCRITORIO EN ESCUADRA CON PORTATECLADO	28
5111 - 8762	CREDENZA	28
5111 - 8765	ESCRITORIO EN ESCUADRA CON PORTATECLADO	28
5111 - 8769	ESCRITORIO EN ESCUADRA CON PORTATECLADO	28
5111 - 8773	CREDENZA	28
5111 - 8788	ARCHIVERO CON CAJA FUERTE	44
5111 - 8789	ARCHIVERO CON CAJA FUERTE	44
5111 - 8791	ESCRITORIO FORMA ESCUADRA CON	28

PODER JUDICIAL / DIRECTO ESTATAL

Cuenta Pública 2016 Relación de Bienes Muebles que Componen el Patrimonio Al 31 de diciembre de 2016 (Pesos)		
Ente Público:		PODER JUDICIAL / DIRECTO ESTATAL
Código	Descripción del Bien Mueble	Valor en libros
5191 - 8804	CAMARA CIRCUITO CERRARO	20
5191 - 8805	CAMARA CIRCUITO CERRARO	20
5111 - 8812	COMPLEMENTO ESTANTERIA 9-NOV-06	49
5111 - 8846	MESA RECTANGULAR	27
5111 - 8847	MESA MOVIL	24
5111 - 8848	CREDENZA 2 PUERTAS	35
5111 - 8849	CREDENZA 2 PUERTAS	35
5111 - 8857	SILLON EJECUTIVO	37
5191 - 8859	ENFRIADOR CALENTADOR DE AGUA	38
5111 - 8867	ARCHIVERO 3 CAJONES	30
5111 - 8868	ESCRITORIO EJECUTIVO	56
5111 - 8869	ESCRITORIO EJECUTIVO	47
5111 - 8870	ESCRITORIO	43
5111 - 8871	ESCRITORIO	43
5111 - 8876	SILLON RECIBIDOR	33
5111 - 8877	SILLON RECIBIDOR	33
5111 - 8878	SILLON RECIBIDOR	33
5111 - 8879	SILLON RECIBIDOR	33
5111 - 8880	SILLON RECIBIDOR	33
5111 - 8881	SILLON RECIBIDOR	33
5111 - 8883	ESCRITORIO	23
5111 - 8884	ARCHIVERO	19
5111 - 8885	ARCHIVERO	19
5111 - 8938	CREDENZA	179
5111 - 8939	LIBRERO	27
5191 - 8941	ENGARGOLADORA	70
5191 - 8942	ENGARGOLADORA	70
5111 - 8958	MODULO RECEPCION	104
5111 - 8963	CREDENZA	56
5111 - 8964	CREDENZA	56
5111 - 8969	ARCHIVERO 3 CAJONES	56
5111 - 8970	CREDENZA CON LIBRERO	120
5111 - 8971	ESCRITORIO EJECUTIVO CON RETORNO	108
5111 - 8973	ESCRITORIO FORMA ESCUADRA	56
5111 - 8976	ESCRITORIO FORMA ESCUADRA	101
5111 - 8977	ESCRITORIO FORMA ESCUADRA	101
5111 - 8980	CREDENZA CON LIBRERO	120
5111 - 8982	ESCRITORIO EJECUTIVO	108
5111 - 8983	ARCHIVERO 3 CAJONES	56
5111 - 8985	ESCRITORIO FORMA ESCRUADRA	56
5111 - 9002	CREDENZA	120
5111 - 9006	ESCRITORIO EJECUTIVO CON RETORNO	108
5111 - 9007	ARCHIVERO 3 CAJONES	56
5111 - 9008	ESCRITORIO FORMA ESCUADRA	56
5651 - 9016	CENTRAL TELEFONICA CONMUTADOR	155
5651 - 9031	ADAPTADOR TELEFONICO	95
5651 - 9032	ADAPTADOR TELEFONICO	95
5651 - 9033	ADAPTADOR TELEFONICO	95
5651 - 9034	ADAPTADOR TELEFONICO	95
5191 - 9035	ENFRIADOR CALENTADOR DE AGUA	56
5191 - 9111	ENFRIADOR CALENTADOR DE AGUA	56
5651 - 9136	SISTEMA DE ENLACE CANOPY (ANTENA)	0
5651 - 9137	SISTEMA DE ENLACE CANOPY (ANTENA)	0
5651 - 9138	SISTEMA DE ENLACE CANOPY (ANTENA)	727
5651 - 9139	SISTEMA DE ENLACE CANOPY (ANTENA)	727
5671 - 9140	TALADRO ROTOMARTILLO	121
5651 - 9198	TORRE ESTRUCTURADA DE 30 MTS	927
5651 - 9199	TORRE ESTRUCTURADA DE 30 MTS	927
5671 - 9205	ESCALERA RODANTE TIPO PLATAFORMA	262
5651 - 9216	CENTRAL TELEFONICA CONMUTADOR	155
5651 - 9225	EQUIPO CONSOLA 16 CANALES	700
5651 - 9226	EQUIPO CONSOLA 12 CANALES	700
5191 - 9227	CAMARA DE CIRCUITO CERRADO	39
5191 - 9228	CAMARA DE CIRCUITO CERRADO	39
5191 - 9229	CAMARA DE CIRCUITO CERRADO	39
5191 - 9230	CAMARA DE CIRCUITO CERRADO	39
5191 - 9231	CAMARA DE CIRCUITO CERRADO	39
5191 - 9246	CAMARA DE CIRCUITO CERRADO	39
5111 - 9251	ESCRITORIO EJECUTIVO 1.80X80X.75	449
5111 - 9252	ESCRITORIO EJECUTIVO	376
5111 - 9255	ESCRITORIO SIN CAJONES	305
5111 - 9258	ESCRITORIO SIN CAJONES	305
5111 - 9265	ESCRITORIO EN ESCUADRA	205
5111 - 9305	ESTANTERIA (ADICIONAL)	212
5191 - 9309	SISTEMA RECEPTOR CON MICROFONO	470
5191 - 9310	SISTEMA RECEPTOR CON MICROFONO	470
5111 - 9311	LIBRERO CON CERRADURA	153
5111 - 9312	LIBRERO CON CERRADURA	153
5111 - 9316	ESCRITORIO	164
5111 - 9319	ESCRITORIO	164
5111 - 9320	ESCRITORIO	238
5111 - 9321	ESCRITORIO	238
5111 - 9322	ESCRITORIO	164
5111 - 9324	ESCRITORIO	164
5111 - 9331	ESCRITORIO	218
5111 - 9356	ESCRITORIO MODULO "L"	226
5111 - 9363	ESCRITORIO MODULO "L"	226
5111 - 9365	ESCRITORIO	164
5111 - 9367	ESCRITORIO	164
5111 - 9369	ESCRITORIO	164
5111 - 9371	ESCRITORIO	238
5111 - 9374	ESCRITORIO	238
5111 - 9375	ESCRITORIO	164
5111 - 9378	ESCRITORIO EJECUTIVO	218
5111 - 9417	ESCRITORIO EJECUTIVO	218
5111 - 9428	ESCRITORIO	164

PODER JUDICIAL / DIRECTO ESTATAL

Cuenta Pública 2016 Relación de Bienes Muebles que Componen el Patrimonio Al 31 de diciembre de 2016 (Pesos)		
Ente Público: _____		PODER JUDICIAL / DIRECTO ESTATAL
Código	Descripción del Bien Mueble	Valor en libros
5111 - 9431	ESCRITORIO	164
5111 - 9434	ESCRITORIO	164
5111 - 9438	ESCRITORIO	238
5111 - 9440	ESCRITORIO	238
5111 - 9441	ESCRITORIO	164
5111 - 9444	ESCRITORIO MODULO "L"	226
5111 - 9477	ESCRITORIO MODULO "L"	226
5111 - 9480	ESCRITORIO	164
5111 - 9483	ESCRITORIO	164
5111 - 9486	ESCRITORIO	164
5111 - 9489	ESCRITORIO	238
5111 - 9491	ESCRITORIO	238
5111 - 9493	ESCRITORIO	164
5111 - 9497	ESCRITORIO EJECUTIVO	218
5111 - 9537	ESCRITORIO MODULO "L"	226
5111 - 9541	ESCRITORIO MODULO "L"	226
5111 - 9545	LIBRERO CON CERRADURA	153
5111 - 9546	LIBRERO CON CERRADURA	153
5111 - 9551	LIBRERO CON CERRADURA	153
5111 - 9552	LIBRERO CON CERRADURA	153
5111 - 9557	LIBRERO CON CERRADURA	153
5111 - 9558	LIBRERO CON CERRADURA	153
5111 - 9568	ESCRITORIO MODULO "L"	226
5111 - 9570	ESCRITORIO MODULO "L"	226
5111 - 9573	ESCRITORIO MODULO "L"	226
5111 - 9584	ARCHIVERO 3 CAJONES	186
5111 - 9586	ESCRITORIO MODULO "L"	226
5111 - 9588	ESCRITORIO EJECUTIVO KLASS CON RETORNO	433
5111 - 9589	LIBRERO EJECUTIVO CON CREDENZA	481
5111 - 9598	ESCRITORIO MODULO "L"	226
5111 - 9599	ESCRITORIO MODULO "L"	226
5111 - 9604	ESCRITORIO MODULO "L"	226
5111 - 9608	ESCRITORIO MODULO "L"	226
5111 - 9616	ESCRITORIO MODULO "L"	226
5111 - 9618	ESCRITORIO MODULO "L"	226
5111 - 9626	ESCRITORIO EJECUTIVO KLASS	292
5191 - 9636	DESTRUCTORA DE DOCUMENTOS	217
5111 - 9643	COMPLEMENTO ESTANTERIA	329
5111 - 9654	ESCRITORIO MODULO "L"	226
5111 - 9655	ESCRITORIO	226
5111 - 9656	ESCRITORIO MODULO "L"	226
5111 - 9657	ESCRITORIO MODULO "L"	226
5111 - 9663	ESCRITORIO MODULO "L"	226
5111 - 9673	ESCRITORIO MODULO "L"	226
5111 - 9674	SOFA 2 PLAZAS	154
5111 - 9675	SOFA 2 PLAZAS	154
5111 - 9676	SOFA 2 PLAZAS	154
5111 - 9677	SOFA 2 PLAZAS	154
5111 - 9678	SOFA 2 PLAZAS	154
5111 - 9679	SOFA 2 PLAZAS	154
5111 - 9708	ESCRITORIO MODULO "L"	226
5111 - 9711	ARCHIVERO CON CAJA FUERTE	486
5111 - 9715	COMPLEMENTO ESTANTERIA	329
5111 - 9736	MODULO ESCRITORIO Y LIBRERO	914
5111 - 9737	MODULO ESCRITORIO	379
5111 - 9754	ARCHIVERO CON CAJA FUERTE	475
5111 - 9756	COMPLEMENTO ESTANTERIA ARCHIVO JUDICIAL	312
5111 - 9757	ESCRITORIO FORMA ESCUADRA	313
5111 - 9758	ESCRITORIO FORMA ESCUADRA	313
5111 - 9759	ARCHIVERO 3 CAJONES	355
5111 - 9760	ARCHIVERO 3 CAJONES	355
5111 - 9762	ESCRITORIO EJECUTIVO CON RETORNO	588
5111 - 9764	CREDENZA	434
5111 - 9765	LIBRERO	822
5111 - 9766	ESCRITORIO DE MADERA	1,433
5111 - 9827	ESCRITORIO MODULO "L"	226
5111 - 9828	ESCRITORIO MODULO "L"	226
5111 - 9829	ESCRITORIO	226
5651 - 9868	CENTRAL TELEFONICA CONMUTADOR	904
5111 - 9877	ARCHIVERO CON CAJA FUERTE	697
5111 - 9878	ARCHIVERO CON CAJA FUERTE	697
5111 - 9903	MODULO DE PARED	901
5111 - 9904	MODULO DE PARED	901
5111 - 9905	MODULO DE PARED	901
5111 - 9906	MODULO DE PARED	901
5111 - 9907	MODULO DE PARED	901
5111 - 9908	MODULO DE PARED	901
5111 - 9926	ARCHIVERO CON CAJA FUERTE	697
5111 - 9964	ESCRITORIO	300
5111 - 9965	ESCRITORIO	300
5111 - 9966	ESCRITORIO	300
5111 - 9967	ESCRITORIO	300
5111 - 9968	ESCRITORIO	300
5111 - 9969	ESCRITORIO	300
5111 - 9970	ESCRITORIO	300
5111 - 9971	ESCRITORIO	300
5111 - 9972	ESCRITORIO	300
5111 - 9973	ESCRITORIO	300
5111 - 9974	ESCRITORIO	300
5111 - 9977	ESCRITORIO	300
5111 - 9978	ESCRITORIO	300
5111 - 9979	ESCRITORIO	344
5111 - 9980	ESCRITORIO	344
5111 - 9981	ESCRITORIO	344
5111 - 9982	ESCRITORIO	344
5111 - 9983	ESCRITORIO	344

PODER JUDICIAL / DIRECTO ESTATAL

Cuenta Pública 2016 Relación de Bienes Muebles que Componen el Patrimonio Al 31 de diciembre de 2016 (Pesos)		
Ente Público:		PODER JUDICIAL / DIRECTO ESTATAL
Código	Descripción del Bien Mueble	Valor en libros
5111 - 9984	ESCRITORIO	344
5111 - 9986	ESCRITORIO EJECUTIVO	310
5111 - 9989	ESCRITORIO EJECUTIVO	310
5111 - 10006	ESTANTERIA JDO. 9º CIVIL	3,888
5111 - 10009	ESTANTERIA JDO. 4º FAMILIAR	3,888
5111 - 10012	ESCRITORIO EJECUTIVO	310
5111 - 10073	ESCRITORIO MODULO "L"	361
5111 - 10075	ESCRITORIO MODULO "L"	361
5111 - 10087	ESCRITORIO MODULO "L"	361
5111 - 10091	ESCRITORIO MODULO "L"	361
5191 - 10108	FRIGOBAR	326
5191 - 10111	TELEVISOR PANTALLA PLANA	619
5111 - 10142	ESCRITORIO MODULO "L"	361
5111 - 10143	ESCRITORIO MODULO "L"	361
5111 - 10146	ESTANTERIA (COMPLEMENTO PABELLON)	1,961
5641 - 10240	AIRE ACONDICIONADO	791
5641 - 10241	AIRE ACONDICIONADO	791
5641 - 10242	AIRE ACONDICIONADO	791
5641 - 10243	AIRE ACONDICIONADO	791
5641 - 10244	AIRE ACONDICIONADO	791
5641 - 10245	AIRE ACONDICIONADO	791
5641 - 10246	AIRE ACONDICIONADO	791
5641 - 10247	AIRE ACONDICIONADO	791
5641 - 10248	AIRE ACONDICIONADO	791
5111 - 10252	ESCRITORIO MODULO RECEPCION	3,665
5111 - 10253	ESCRITORIO MODULO RECEPCION	3,665
5111 - 10295	VITRINA DE PARED	431
5111 - 10297	VITRINA DE PARED	431
5111 - 10299	ESCRITORIO CON CAJONERA Y PORTATECLADO	425
5111 - 10300	ESCRITORIO CON CAJONERA Y PORTATECLADO	425
5111 - 10301	ESCRITORIO CON CAJONERA Y PORTATECLADO	425
5191 - 10318	DUPLICADORA	6,670
5191 - 10356	FRIGOBAR	492
5111 - 10381	COMPLEMENTO ESTANTERIA(DIVISOR )	2,448
5111 - 10382	COMPLEMENTO ESTANTERIA (DIVISOR )	2,448
5671 - 10385	DESBROZADORA (MOSQUITO)	785
5111 - 10398	ESTANTERIA ARCHIVO PENAL	44,922
5111 - 10399	COMPLEMENTO ESTANTERIA ARCHIVO PENAL	5,175
5111 - 10400	COMPLEMENTO ESCANTERIA ARCHIVO PENAL	7,130
5191 - 10405	SERVIDOR DE AGUA	421
5191 - 10407	VIDEO PROYECTOR	1,624
5111 - 10440	SILLON EJECUTIVO	700
5111 - 11026	ESCRITORIO CON CAJONERA	1,788
5111 - 11027	ARCHIVERO 2 GAVETAS	889
5111 - 11028	ARCHIVERO 2 GAVETAS	889
5111 - 11029	ARCHIVERO 2 GAVETAS	889
5111 - 11030	ARCHIVERO 2 GAVETAS	889
5111 - 11031	CAJONERA MOVIL	656
5111 - 11032	CAJONERA MOVIL	656
5111 - 11033	CAJONERA MOVIL	656
5111 - 11034	CAJONERA MOVIL	656
5111 - 11035	ARCHIVERO MOVIL	656
5111 - 11036	CAJONERA MOVIL	656
5111 - 11059	CAJONERA PEDESTAL	767
5111 - 11060	CAJONERA PEDESTAL	767
5111 - 11061	ESCRITORIO CON CAJONERA PEDESTAL	2,123
5111 - 11062	ESCRITORIO CON CAJONERA PEDESTAL	2,123
5111 - 11063	ESCRITORIO CON CAJONERA PEDESTAL	2,123
5111 - 11064	ESCRITORIO CON CAJONERA PEDESTAL	2,123
5111 - 11065	MOSTRADOR RECEPCION Y COPIAS	9,932
5111 - 11066	MESA TRIANGULAR	598
5111 - 11067	MESA TRIANGULAR	598
5111 - 11068	MESA TRIANGULAR	598
5111 - 11086	ESCRITORIO	1,041
5111 - 11087	ESCRITORIO	1,041
5111 - 11089	CAJONERA MOVIL	656
5111 - 11106	ESCRITORIO CON CAJONERA	1,229
5111 - 11107	ESCRITORIO CON CAJONERA	1,229
5111 - 11108	ESCRITORIO CON CAJONERA	1,229
5111 - 11109	ESCRITORIO CON CAJONERA	1,229
5111 - 11110	ESCRITORIO CON CAJONERA	1,229
5111 - 11111	ESCRITORIO CON CAJONERA	1,229
5111 - 11120	MODULO DE PARED 8 DIVISIONES	771
5111 - 11121	MODULO DE PARED 8 DIVISIONES	771
5111 - 11122	MESA DE TRABAJO	853
5111 - 11123	MESA DE TRABAJO	853
5111 - 11124	MESA DE TRABAJO	853
5111 - 11125	MESA DE TRABAJO	853
5111 - 11126	MESA DE TRABAJO	853
5111 - 11127	MESA DE TRABAJO	853
5111 - 11128	MESA DE TRABAJO	853
5111 - 11129	MESA DE TRABAJO	853
5111 - 11135	MESA TRIANGULAR	646
5111 - 11136	MESA TRIANGULAR	646
5111 - 11137	ARCHIVERO MOVIL	708
5111 - 11138	ARCHIVERO MOVIL	708
5111 - 11139	CAJONERA PEDESTAL	828
5111 - 11140	MODULO RECEPCION	6,858
5111 - 11141	ARCHIVERO MOVIL	708
5111 - 11142	ARCHIVERO MOVIL	708
5111 - 11143	ARCHIVERO 2 GAVETAS	960
5111 - 11148	ESCRITORIO	1,903
5111 - 11149	ESCRITORIO	1,903
5111 - 11150	ESCRITORIO	1,903
5111 - 11151	ESCRITORIO	1,903
5111 - 11152	ESCRITORIO	1,903

PODER JUDICIAL / DIRECTO ESTATAL

Cuenta Pública 2016 Relación de Bienes Muebles que Componen el Patrimonio Al 31 de diciembre de 2016 (Pesos)		
Ente Público: _____		PODER JUDICIAL / DIRECTO ESTATAL
Código	Descripción del Bien Mueble	Valor en libros
5111 - 11153	MODULO ESCRITORIO	2,759
5111 - 11154	ESCRITORIO	1,903
5111 - 11155	MESA TRIANGULAR	646
5111 - 11156	CAJONERA MOVIL	708
5111 - 11157	CAJONERA MOVIL	708
5111 - 11158	ARCHIVERO MOVIL	708
5111 - 11159	ARCHIVERO 2 GAVETAS	960
5111 - 11160	ARCHIVERO 2 CAJONES	960
5111 - 11161	ARCHIVERO 2 CAJONES	960
5111 - 11167	MODULO DE PARED	868
5111 - 11168	MODULO DE PARED	868
5111 - 11185	ESCRITORIO CUBIERTA RECTA	3,869
5191 - 11196	DVR	4,535
5111 - 11205	ARCHIVERO CON CAJA FUERTE	1,413
5191 - 11207	ENFRIADOR CALENTADOR DE AGUA	681
5641 - 11209	AIRE ACONDICIONADO	568
5191 - 11233	AMPLIFICADOR STEREO	927
5111 - 11244	ARCHIVERO 4 CAJONES	683
5111 - 11245	ARCHIVERO 4 CAJONES	683
5111 - 11246	ARCHIVERO 4 CAJONES	683
5111 - 11252	ARCHIVERO 4 CAJONES	683
5111 - 11253	ARCHIVERO 4 CAJONES	683
5111 - 11254	ARCHIVERO 4 CAJONES	683
5191 - 11262	ARCO SENSOR DETECTOR DE METALES	18,819
5111 - 11266	COMPLEMENTO ESTANTERIA 2009	37,312
5191 - 11274	DVR	5,826
5111 - 11277	LIBRERO	2,080
5111 - 11284	COMPLEMENTO ESTANTERIA ARCHIVO PENAL	1,870
5191 - 11286	VIDEO PROYECTOR	0
5191 - 11289	DVR 16 CANALES	45,109
5191 - 11290	DVR 16 CANALES	45,109
5111 - 11354	ARCHIVERO CON CAJA FUERTE	1,696
5191 - 11356	ENFRIADOR CALENTADOR DE AGUA	798
5111 - 11447	MESA ACERO	678
5191 - 11465	ENFRIADOR CALENTADOR DE AGUA	898
5111 - 11542	ESCRITORIO "L" 2 ARCHIVEROS	6,680
5641 - 11543	AIRE ACONDICIONADO PORTATIL	2,309
5641 - 11544	AIRE ACONDICIONADO PORTATIL	2,309
5641 - 11545	AIRE ACONDICIONADO PORTATIL	2,309
5111 - 11546	LIBRERO	1,811
5111 - 11547	ESCRITORIO	6,680
5641 - 11548	AIRE ACONDICIONADO PORTATIL	2,309
5111 - 11550	LIBRERO	1,811
5111 - 11551	ESCRITORIO EN ESCUADRA	1,773
5111 - 11552	ESCRITORIO EN ESCUADRA	1,773
5111 - 11553	ESCRITORIO EN ESCUADRA	1,773
5111 - 11554	ESCRITORIO EN ESCUADRA	1,773
5111 - 11555	ARCHIVERO 4 CAJONES	825
5111 - 11556	ESCRITORIO EJECUTIVO CON ENTREPAÑO DE	13,906
5111 - 11560	SILLON EJECUTIVO	871
5111 - 11561	SILLON EJECUTIVO	871
5111 - 11562	LIBRERO	1,811
5111 - 11563	ESCRITORIO EN ESCUADRA	1,773
5111 - 11564	ESCRITORIO EN ESCUADRA	1,773
5111 - 11565	SILLON EJECUTIVO	871
5111 - 11566	ESCRITORIO EN ESCUADRA	1,773
5111 - 11569	MESA REDONDA	922
5111 - 11570	MESA DE TRABAJO EN ARCO	5,096
5111 - 11571	MESA DE TRABAJO	1,062
5111 - 11595	MODULO RECEPCION	5,315
5111 - 11596	MESA TRIANGULAR	5,315
5111 - 11597	ESCRITORIO EJECUTIVO	5,315
5111 - 11598	MODULO ESCRITORIOS ISLA DE TRABAJO	5,315
5111 - 11602	LIBRERO	5,315
5111 - 11603	MESA ESCRITORIO	5,315
5111 - 11604	ESCRITORIO DOBLE	5,315
5111 - 11606	ESCRITORIO DOBLE	5,315
5111 - 11608	ESCRITORIO EJECUTIVO	5,315
5111 - 11609	LIBRERO	5,315
5111 - 11610	LIBRERO	5,315
5111 - 11611	ESCRITORIO EJECUTIVO	5,315
5111 - 11648	SILLON RECIBIDOR DOBLE	1,025
5111 - 11649	SILLON RECIBIDOR 2 PLAZAS	1,025
5641 - 11657	AIRE ACONDICIONADO	2,366
5641 - 11658	AIRE ACONDICIONADO	2,366
5641 - 11659	AIRE ACONDICIONADO	2,366
5641 - 11660	AIRE ACONDICIONADO	2,366
5641 - 11671	AIRE ACONDICIONADO	3,481
5111 - 11691	ARCHIVERO 4 CAJONES	910
5111 - 11692	ARCHIVERO 4 CAJONES	910
5111 - 11700	CREDENZA	1,443
5111 - 11701	MODULO RECEPCION	6,064
5111 - 11702	ESCRITORIO EN ESCUADRA	2,689
5111 - 11703	ISLA DE TRABAJO (8 LUGARES)	53,436
5111 - 11704	ESCRITORIO EJECUTIVO	2,593
5111 - 11705	ESCRITORIO EN ESCUADRA	2,459
5111 - 11706	SILLON RECIBIDOR	1,125
5111 - 11711	MESA REDONDA	1,149
5111 - 11713	ESCRITORIO EJECUTIVO	2,593
5191 - 11714	ENFRIADOR CALENTADOR DE AGUA	962
5671 - 11715	PODADORA (CON BOLSA TRASERA)	2,484
5191 - 11720	ENFRIADOR CALENTADOR DE AGUA	983
5111 - 11721	SILLON EJECUTIVO	958
5111 - 11722	SILLON EJECUTIVO	958
5191 - 11757	ENFRIADOR CALENTADOR DE AGUA	1,005
5191 - 11758	ENFRIADOR CALENTADOR DE AGUA	1,005



PODER JUDICIAL / DIRECTO ESTATAL

Cuenta Pública 2016		
Relación de Bienes Muebles que Componen el Patrimonio		
Al 31 de diciembre de 2016		
(Pesos)		
Ente Público: _____		PODER JUDICIAL / DIRECTO ESTATAL
Código	Descripción del Bien Mueble	Valor en libros
5491 - 11761	MOTOCICLETA	0
5491 - 11762	MOTOCICLETA	0
5111 - 11813	MODULO ESCRITORIO	7,030
5111 - 11814	MODULO ESCRITORIO	7,030
5111 - 11817	MODULO ESCRITORIO	7,030
5111 - 12035	ESTANTERIA JUZGADO 9° CIVIL	1,377
5111 - 12078	SILLON EJECUTIVO	1,572
5191 - 12084	GRABADORA DE REPORTERO	1,188
5651 - 12096	CONMUTADORA CENTRAL	5,606
5151 - 12102	COMPUTADORA PORTATIL	0
5671 - 12111	TALADRO	1,325
5671 - 12134	DESBROZADORA	1,513
5151 - 12135	SWITCH 48 PUERTOS	0
5151 - 12136	SWITCH 48 PUERTOS	0
5151 - 12145	CPU	0
5151 - 12149	CPU	0
5151 - 12150	CPU	0
5491 - 12154	MOTOCICLETA	348
5491 - 12155	MOTOCICLETA	348
5111 - 12156	COMPLEMENTO ESTANTERIA	8,420
5151 - 12163	CPU	0
5151 - 12164	CPU	0
5151 - 12165	CPU	0
5151 - 12166	CPU	0
5151 - 12167	CPU	0
5151 - 12168	CPU	0
5151 - 12169	CPU	0
5151 - 12170	CPU	0
5151 - 12171	CPU	0
5151 - 12173	IMPRESORA LASER	0
5151 - 12174	IMPRESORA LASER	0
5151 - 12175	IMPRESORA LASER	0
5151 - 12187	IMPRESORA LASER	0
5151 - 12188	IMPRESORA LASER	0
5151 - 12195	CPU	0
5151 - 12196	CPU	0
5151 - 12197	CPU	0
5151 - 12198	CPU	0
5151 - 12199	CPU	0
5151 - 12200	CPU	0
5151 - 12201	CPU	0
5111 - 12202	COMPLEMENTO ESTANTERIA (MIXTO J.M.A.)	7,687
5151 - 12203	IMPRESORA PORTATIL	0
5151 - 12204	IMPRESORA PORTATIL	0
5151 - 12205	IMPRESORA PORTATIL	0
5151 - 12206	IMPRESORA PORTATIL	0
5151 - 12207	IMPRESORA PORTATIL	0
5151 - 12208	IMPRESORA PORTATIL	0
5151 - 12209	IMPRESORA PORTATIL	0
5111 - 12210	COMPLEMENTO ESTANTERIA (9° CIVIL)	1,903
5191 - 12213	FOTOCOPIADORA	0
5491 - 12214	MOTOCICLETA	248
5491 - 12215	MOTOCICLETA	248
5491 - 12216	MOTOCICLETA	248
5491 - 12217	MOTOCICLETA	248
5491 - 12218	MOTOCICLETA	248
5491 - 12220	MOTOCICLETA	248
5491 - 12221	MOTOCICLETA	248
5111 - 12223	BANCA DE 3 PLAZAS	2,450
5111 - 12224	ESTANTERIA	57,414
5111 - 12225	ESTANTERIA	6,365
5191 - 12226	FOTOCOPIADORA	0
5191 - 12227	FOTOCOPIADORA	0
5111 - 12228	ESCRITORIO (MESA DE LAS PARTES)	5,535
5111 - 12229	ESCRITORIO (MESA DE LAS PARTES)	5,535
5111 - 12230	MODULO ESTRADO (SENTENCIADO)	9,783
5111 - 12231	MODULO JUEZ	22,461
5191 - 12232	CAMARA CIRCUITO CERRADO	1,228
5191 - 12233	CAMARA DE CIRCUITO CERRADO	1,228
5191 - 12234	CAMARA DE CIRCUITO CERRADO	1,228
5191 - 12235	BOCINA	1,098
5191 - 12236	CAMARA DE CIRCUITO CERRADO	1,228
5191 - 12237	CAMARA DE CIRCUITO CERRADO	1,228
5191 - 12238	CAMARA DE CIRCUITO CERRADO	1,228
5191 - 12339	BOCINA	1,098
5651 - 12240	CONSOLA 12/4	4,948
5651 - 12241	CONSOLA 16/4	7,284
5191 - 12242	MEZCLADORA DE AUDIO	14,710
5651 - 12244	RACK (7PIES)	7,850
5111 - 12247	ESCRITORIO (2 MODULOS)	15,350
5111 - 12248	ESCRITORIO (4 MODULOS)	34,249
5111 - 12249	ESCRITORIO (2 MODULOS)	15,350
5111 - 12250	ESCRITORIO (RECEPCION CARTAS)	14,575
5111 - 12251	ESCRITORIO	4,689
5111 - 12252	ESCRITORIO	4,689
5191 - 12283	MICROFONO	3,748
5191 - 12284	MICROFONO	3,685
5191 - 12285	MICROFONO	3,685
5191 - 12286	MICROFONO	3,685
5191 - 12287	MICROFONO	3,685
5191 - 12288	MICROFONO	3,685
5191 - 12289	MICROFONO	3,685
5191 - 12290	MICROFONO	3,501
5191 - 12292	FOTOCOPIADORA	0
5111 - 12312	ARCHIVERO CON CAJA FUERTE	3,552
5411 - 12313	AUTOMOVIL	2,139

PODER JUDICIAL / DIRECTO ESTATAL

Cuenta Pública 2016		
Relación de Bienes Muebles que Componen el Patrimonio		
Al 31 de diciembre de 2016		
(Pesos)		
Ente Público: _____		PODER JUDICIAL / DIRECTO ESTATAL
Código	Descripción del Bien Mueble	Valor en libros
5191 - 12314	FOTOCOPIADORA	0
5191 - 12315	FOTOCOPIADORA	0
5411 - 12316	AUTOMOVIL	2,151
5191 - 12325	FOTOCOPIADORA	0
5151 - 12327	QUEMADOR DVDS	0
5151 - 12328	GABINETE DE PISO	0
5151 - 12329	SWITCH HP V1910-48G 48 PUERTOS	0
5151 - 12330	SWITCH HP V1910-48G 48 PUERTOS	0
5671 - 12337	ROTOMARTILLO INALAMBRICO	2,972
5191 - 12338	ENGARGOLADORA DUAL	4,507
5111 - 12360	COMPLEMENTO ESTATERIA SALA DE LECTURA	4,935
5111 - 12361	COMPLEMENTO ESTANTERIA CALVILLO	6,277
5191 - 12384	FOTOCOPIADORA	0
5111 - 12385	MODULO ESCRITORIO	14,044
5111 - 12386	MODULO ESCRITORIO	14,044
5111 - 12387	MESA ESCRITORIO	1,416
5111 - 12388	ARCHIVERO 2 CAJONES	1,560
5111 - 12389	MESA ESCRITORIO	1,416
5111 - 12390	ARCHIVERO 2 CAJONES	1,560
5111 - 12391	MESA ESCRITORIO	1,416
5111 - 12392	ARCHIVERO 2 CAJONES	1,560
5111 - 12393	MODULO ESCRITORIO	9,591
5111 - 12394	MODULO ESCRITORIOS	10,003
5111 - 12395	MODULO ESCRITORIOS	10,003
5111 - 12396	MODULO ESCRITORIOS	10,003
5671 - 12411	ESCALERA DE TIJERA	1,252
5111 - 12414	MODULO ESCRITORIOS	10,003
5111 - 12421	MODULO ESCRITORIO	6,376
5111 - 12422	ESCRITORIO	6,376
5111 - 12423	ESCRITORIO	1,659
5111 - 12424	ESCRITORIO	1,659
5111 - 12425	ESCRITORIO	6,376
5111 - 12426	ESCRITORIO	6,376
5111 - 12427	ESCRITORIO	6,376
5111 - 12428	ESCRITORIO	6,376
5151 - 12441	IMPRESORA LASER COLOR	0
5111 - 12442	ARCHIVERO 4 CAJONES	1,386
5111 - 12443	ARCHIVERO 4 CAJONES	1,386
5111 - 12444	ARCHIVERO 4 CAJONES	1,386
5111 - 12446	ARCHIVERO 4 CAJONES	1,407
5111 - 12447	ARCHIVERO 4 CAJONES	1,407
5111 - 12464	COMPLEMENTO ESTANTERIA JDO. EJECUCION	8,473
5111 - 12465	ARCHIVERO 4 CAJONES	1,407
5111 - 12466	ARCHIVERO 4 CAJONES	1,407
5111 - 12467	COMPLEMENTO ESTANTERIA JDO. DE	3,590
5151 - 12468	CPU	0
5151 - 12469	CPU	0
5151 - 12470	CPU	0
5151 - 12471	CPU	0
5111 - 12477	ESTANTERIA	22,112
5111 - 12478	COMPLEMENTO ESTANTERIA ARCHIVO	39,888
5191 - 12483	FOTOCOPIADORA	0
5191 - 12484	FOTOCOPIADORA	0
5661 - 12486	TRANSFORMADOR	0
5661 - 12487	UPS	0
5151 - 12488	BATERIA	0
5151 - 12512	CPU	0
5151 - 12513	CPU	0
5151 - 12514	CPU	0
5151 - 12515	CPU	0
5151 - 12516	CPU	0
5151 - 12517	CPU	0
5151 - 12518	CPU	0
5151 - 12519	CPU	0
5151 - 12520	CPU	0
5151 - 12521	CPU	0
5151 - 12522	CPU	0
5151 - 12523	CPU	0
5151 - 12524	CPU	0
5151 - 12525	CPU	0
5151 - 12526	CPU	0
5151 - 12527	CPU	0
5151 - 12528	CPU	0
5151 - 12529	CPU	0
5151 - 12530	CPU	0
5151 - 12531	CPU	0
5151 - 12535	SERVIDOR	0
5491 - 12537	MOTOCICLETA	2,483
5491 - 12538	MOTOCICLETA	2,483
5491 - 12539	MOTOCICLETA	2,483
5491 - 12540	MOTOCICLETA	2,483
5491 - 12541	MOTOCICLETA	2,483
5491 - 12542	MOTOCICLETA	2,483
5491 - 12543	MOTOCICLETA	2,483
5191 - 12544	FOTOCOPIADORA	0
5191 - 12545	FOTOCOPIADORA	0
5671 - 12546	PODADORA	4,375
5111 - 12547	COMPLEMENTO ESTANTERIA ARCHIVO PENAL	103,640
5111 - 12559	ESCRITORIO	3,702
5111 - 12560	ESCRITORIO	3,702
5111 - 12561	ESCRITORIO	3,702
5111 - 12567	ESCRITORIO	26,413
5111 - 12568	ESCRITORIO	4,036
5111 - 12569	ESCRITORIO	25,760
5111 - 12570	ESCRITORIO	4,036
5111 - 12571	ESCRITORIO	26,087

PODER JUDICIAL / DIRECTO ESTATAL

Cuenta Pública 2016		
Relación de Bienes Muebles que Componen el Patrimonio		
Al 31 de diciembre de 2016		
(Pesos)		
Ente Público: _____		PODER JUDICIAL / DIRECTO ESTATAL
Código	Descripción del Bien Mueble	Valor en libros
5111 - 12572	ESCRITORIO	4,036
5111 - 12574	ESCRITORIO	12,722
5111 - 12575	ESCRITORIO	13,299
5111 - 12580	ESCRITORIO	13,299
5111 - 12581	ESCRITORIO	14,258
5111 - 12588	ESCRITORIO	15,528
5111 - 12589	ESCRITORIO	15,528
5111 - 12590	ESCRITORIO	15,528
5111 - 12595	SILLON RECIBIDOR	2,646
5111 - 12596	SILLON RECIBIDOR	4,717
5111 - 12597	SILLON RECIBIDOR	6,778
5111 - 12598	SILLON RECIBIDOR	2,646
5651 - 12599	CONMUTADOR	6,535
5151 - 12601	COMPUTADORA PORTÁTIL	0
5151 - 12602	COMPUTADORA PORTÁTIL	0
5191 - 12603	RELOJ DIGITALIZADOR DE HUELLA	0
5191 - 12604	RELOJ DIGITALIZADOR DE HUELLA	0
5191 - 12605	RELOJ DIGITALIZADOR DE HUELLA	0
5191 - 12606	RELOJ DIGITALIZADOR DE HUELLA	0
5191 - 12607	RELOJ DIGITALIZADOR DE HUELLA	0
5191 - 12608	RELOJ DIGITALIZADOR DE HUELLA	0
5191 - 12609	RELOJ DIGITALIZADOR DE HUELLA	0
5191 - 12610	RELOJ DIGITALIZADOR DE HUELLA	0
5191 - 12611	RELOJ DIGITALIZADOR DE HUELLA	0
5191 - 12612	RELOJ DIGITALIZADOR DE HUELLA	0
5151 - 12677	IMPRESORA LASER	0
5151 - 12678	IMPRESORA LASER	0
5151 - 12679	IMPRESORA LASER	0
5151 - 12680	IMPRESORA LASER	0
5151 - 12681	IMPRESORA LASER	0
5151 - 12682	IMPRESORA LASER	0
5151 - 12683	IMPRESORA LASER	0
5151 - 12684	IMPRESORA LASER	0
5111 - 12685	ARCHIVERO 4 CAJONES	1,469
5191 - 12686	RELOJ DIGITALIZADOR DE HUELLA	0
5191 - 12688	FOTOCOPIADORA	0
5191 - 12689	FOTOCOPIADORA	0
5191 - 12690	FOTOCOPIADORA	0
5191 - 12691	VIDEO CAMARA	2,291
5111 - 12692	ARCHIVERO 4 CAJONES	1,490
5111 - 12693	ARCHIVERO 4 CAJONES	1,490
5111 - 12694	ARCHIVERO 4 CAJONES	1,490
5671 - 12698	TALADRO ROTOMARTILLO	1,788
5111 - 12699	ESTANTERIA	24,784
5111 - 12706	COMPLEMENTO ESTANTERIA JDO. 2° FAM.	1,717
5111 - 12707	COMPLEMENTO ESTANTERIA JDO. PABELLON	14,430
5111 - 12746	COMPLEMENTO ESTANTERIA	3,614
5491 - 12773	MOTOCICLETA CGL 125 TOOL	4,470
5111 - 12794	COMPLEMENTO ESTANTERIA ARCH.PENAL	3,400
5191 - 12795	SERVIDOR DE AGUA	1,751
5111 - 12807	ARCHIVERO 4 CAJONES	1,740
5111 - 12808	ARCHIVERO 4 CAJONES	1,740
5151 - 12809	IMPRESORA LASER	313
5151 - 12810	IMPRESORA LASER	313
5151 - 12814	IMPRESORA LASER	156
5151 - 12815	IMPRESORA LASER	156
5151 - 12821	IMPRESORA PORTATIL	109
5151 - 12822	IMPRESORA PORTATIL	109
5151 - 12823	COMPUTADORA PORTATIL	313
5151 - 12824	COMPUTADORA PORTATIL	313
5151 - 12825	COMPUTADORA PORTATIL	313
5661 - 12831	NO BREAK-UPS	214
5661 - 12832	NO BREAK-UPS	214
5191 - 12863	CAMARA	2,026
5191 - 12864	CAMARA	2,026
5111 - 12865	ESCRITORIO	1,738
5111 - 12866	ESCRITORIO	2,733
5111 - 12868	ESCRITORIO	1,738
5111 - 12869	ESCRITORIO	1,738
5111 - 12870	ESCRITORIO	1,738
5111 - 12871	ESCRITORIO	2,733
5111 - 12873	COMPLEMENTO ESTANTERIA JESUS MA.	10,944
5111 - 12874	COMPLEMENTO ESTANTERIA JDO. RINCON	12,059
5111 - 12875	COMPLEMENTO ESTANTERIA SALA ADMVA.	3,760
5111 - 12879	ARCHIVERO 4 CAJONES	1,784
5151 - 12882	IMPRESORA LASER	161
5151 - 12883	IMPRESORA LASER	161
5151 - 12884	IMPRESORA LASER	161
5111 - 12912	ARCHIVERO 4 CAJONES	1,784
5111 - 12913	ARCHIVERO 4 CAJONES	1,784
5111 - 12914	ARCHIVERO 4 CAJONES	1,784
5111 - 12915	ARCHIVERO 4 CAJONES	1,784
5111 - 12934	ESTANTERIA	2,883
5191 - 12962	BOCINAS 80 WATTS	1,801
5111 - 12963	GABINETE DE PISO 4FT	8,578
5191 - 12964	DVR (MPEG4, 8 CH VIDEO, 4 CH AUDIO, CDRW)	11,504
5191 - 12965	DVR 4 CANALES 500GB	8,672
5191 - 12966	AMPLIFICADOR	2,286
5191 - 12967	BOCINAS 80 WATTS	1,801
5111 - 12968	GABINETE DE PISO 4FT	8,578
5191 - 12969	MEZCLADORA DE AUDIO	14,710
5191 - 12970	DVR 4 CANALES 500GB	8,672
5191 - 12971	AMPLIFICADOR	2,286
5191 - 12972	MICROFONO	4,039
5191 - 12973	MICROFONO	4,039
5191 - 12974	MICROFONO	4,039

PODER JUDICIAL / DIRECTO ESTATAL

Cuenta Pública 2016 Relación de Bienes Muebles que Componen el Patrimonio Al 31 de diciembre de 2016 (Pesos)		
Ente Público: _____		PODER JUDICIAL / DIRECTO ESTATAL
Código	Descripción del Bien Mueble	Valor en libros
5191 - 12975	MICROFONO	4,039
5191 - 12976	MICROFONO	4,039
5191 - 12977	CAMARA 600 TVL	3,457
5191 - 12978	CAMARA 600 TVL	3,457
5191 - 12979	CAMARA 600 TVL	3,457
5191 - 12980	CAMARA 600 TVL	3,457
5191 - 13004	MICROFONO	4,039
5191 - 13005	MICROFONO	4,039
5191 - 13006	MICROFONO	4,039
5191 - 13007	MICROFONO	4,039
5191 - 13008	MICROFONO	4,039
5191 - 13009	CAMARA 600 TVL	3,457
5191 - 13010	CAMARA 600 TVL	3,457
5191 - 13011	CAMARA 600 TVL	3,457
5191 - 13012	CAMARA 600 TVL	3,457
5111 - 13046	COMPLEMENTO ESTANTERIA JDO. 1° FAM.	9,100
5151 - 13052	DUPLICADOR DE DVDS	224
5111 - 13053	ESTANTERIA	9,363
5111 - 13054	ESTANTERIA	12,809
5411 - 13058	AUTOMOVIL TSURU GSI	52,800
5411 - 13059	AUTOMOVIL TSURU GSI	52,800
5411 - 13060	AUTOMOVIL TSURU GSI	52,800
5411 - 13061	AUTOMOVIL TSURU GSI	52,800
5411 - 13062	AUTOMOVIL TSURU GSI	52,800
5411 - 13063	AUTOMOVIL TSURU GSI	52,800
5151 - 13072	IMPRESORA PORTATIL	109
5151 - 13073	IMPRESORA PORTATIL	109
5151 - 13074	IMPRESORA PORTATIL	109
5151 - 13075	IMPRESORA PORTATIL	109
5151 - 13076	IMPRESORA PORTATIL	109
5151 - 13077	IMPRESORA PORTATIL	109
5151 - 13078	IMPRESORA PORTATIL	109
5151 - 13079	IMPRESORA PORTATIL	109
5151 - 13080	IMPRESORA PORTATIL	109
5151 - 13081	IMPRESORA PORTATIL	109
5151 - 13082	IMPRESORA LASER	150
5151 - 13083	IMPRESORA LASER	150
5151 - 13084	IMPRESORA LASER	150
5151 - 13085	IMPRESORA LASER	150
5151 - 13086	IMPRESORA LASER	150
5151 - 13087	IMPRESORA LASER	150
5151 - 13088	IMPRESORA LASER	150
5151 - 13089	IMPRESORA LASER	150
5151 - 13090	IMPRESORA LASER	150
5151 - 13091	IMPRESORA LASER	150
5151 - 13092	IMPRESORA LASER	150
5151 - 13093	IMPRESORA LASER	150
5151 - 13094	IMPRESORA LASER	150
5151 - 13095	IMPRESORA LASER	150
5151 - 13096	IMPRESORA LASER	150
5151 - 13097	IMPRESORA LASER	150
5151 - 13098	IMPRESORA LASER	150
5151 - 13099	IMPRESORA LASER	150
5151 - 13100	FORTIGATE 60D	400
5151 - 13100	IMPRESORA LASER	280
5151 - 13101	FORTIGATE 60D	400
5151 - 13101	IMPRESORA LASER	280
5151 - 13102	FORTIGATE 60D	400
5151 - 13102	IMPRESORA LASER	280
5151 - 13103	FORTIGATE 60D	400
5151 - 13103	IMPRESORA LASER	280
5151 - 13104	IMPRESORA LASER	280
5151 - 13104	SERVIDOR TIPO TORRE	2,034
5151 - 13105	IMPRESORA LASER	280
5151 - 13105	SERVIDOR TIPO TORRE	2,034
5151 - 13106	IMPRESORA LASER	280
5151 - 13106	SERVIDOR TIPO TORRE	2,034
5151 - 13107	IMPRESORA LASER	280
5151 - 13107	SERVIDOR TIPO TORRE	2,034
5151 - 13108	IMPRESORA LASER	280
5151 - 13109	IMPRESORA LASER	280
5151 - 13110	IMPRESORA LASER	280
5151 - 13111	IMPRESORA LASER	280
5151 - 13112	IMPRESORA LASER	280
5151 - 13113	IMPRESORA LASER	280
5151 - 13114	IMPRESORA LASER	280
5151 - 13115	IMPRESORA LASER	280
5151 - 13116	IMPRESORA LASER	280
5111 - 13136	COMPLEMENTO ESTANTERIA JDO. EJECUCIÓN	7,930
5111 - 13177	COMPLEMENTO ESTANTERIA JDO. 1° MERC.	12,881
5111 - 13178	COMPLEMENTO ESTANTERIA JDO. 3° CIVIL	7,197
5151 - 13179	CPU	1,654
5111 - 13187	ARCHIVERO 4 CAJONES	1,936
5111 - 13188	ARCHIVERO 4 CAJONES	1,936
5111 - 13189	ARCHIVERO 4 CAJONES	1,936
5111 - 13190	ARCHIVERO 4 CAJONES	1,936
5111 - 13198	COMPLEMENTO ESTANTERIA JDO. ESPECIALIZADO	3,230
5151 - 13200	CPU	1,985
5151 - 13202	CPU	1,985
5151 - 13204	CPU	1,985
5111 - 13221	COMPLEMENTO ESTANTERIA JDO. CALVILLO	21,828
5191 - 13228	TELEVISOR LED 50"	10,357
5151 - 13229	CÁMARA DE DOCUMENTOS	3,551
5111 - 13230	COMPLEMENTO ESTANTERIA 3° MERC.	3,921
5151 - 13231	SERVIDOR	9,053
5491 - 13233	MOTOCICLETA CGL 125 TOOL	7,698

PODER JUDICIAL / DIRECTO ESTATAL

Cuenta Pública 2016 Relación de Bienes Muebles que Componen el Patrimonio Al 31 de diciembre de 2016 (Pesos)		
Ente Público: _____		PODER JUDICIAL / DIRECTO ESTATAL
Código	Descripción del Bien Mueble	Valor en libros
5111 - 13234	COMPLEMENTO ESTANTERIA JDO. 1° CIVIL	2,342
5151 - 13235	IMPRESORA LASER	2,547
5151 - 13236	IMPRESORA LASER	2,547
5151 - 13237	CPU	1,615
5151 - 13238	CPU	1,615
5151 - 13239	CPU	1,615
5151 - 13240	CPU	1,615
5151 - 13241	CPU	1,615
5191 - 13259	FOTOCOPIADORA	1,869
5191 - 13260	FOTOCOPIADORA	10,956
5151 - 13261	LAPTOP	3,387
5111 - 13266	COMPLEMENTO ESTANTERIA JDO. 3° FAM.	11,888
5151 - 13271	CPU	2,646
5111 - 13292	COMPLEMENTO ESTANTERIA JDO. JESUS MA.	12,865
5151 - 13299	CPU	3,090
5151 - 13300	CPU	3,367
5151 - 13301	COMPUTADORA PORTÁTIL	3,919
5151 - 13302	COMPUTADORA PORTÁTIL	3,919
5151 - 13303	COMPUTADORA PORTÁTIL	3,919
5151 - 13304	COMPUTADORA PORTÁTIL	3,919
5151 - 13305	CPU	3,367
5151 - 13306	CPU	3,367
5151 - 13307	CPU	3,367
5151 - 13308	CPU	3,367
5151 - 13309	CPU	3,367
5151 - 13310	CPU	3,367
5151 - 13311	CPU	3,367
5151 - 13312	CPU	3,367
5151 - 13313	CPU	3,367
5151 - 13314	CPU	3,367
5151 - 13315	CPU	3,367
5151 - 13316	CPU	3,367
5151 - 13317	CPU	3,367
5151 - 13318	CPU	3,367
5151 - 13319	CPU	3,367
5151 - 13320	CPU	3,367
5151 - 13321	CPU	3,367
5151 - 13322	CPU	3,367
5151 - 13323	CPU	3,367
5151 - 13324	CPU	3,367
5151 - 13325	CPU	3,367
5151 - 13326	CPU	3,367
5151 - 13327	CPU	3,367
5151 - 13328	CPU	3,367
5151 - 13329	CPU	3,367
5151 - 13330	CPU	3,367
5151 - 13331	CPU	3,367
5151 - 13332	CPU	3,367
5151 - 13333	CPU	3,367
5151 - 13364	IMPRESORA LASER	1,530
5151 - 13365	IMPRESORA LASER	1,530
5151 - 13370	IMPRESORA LASER	1,530
5111 - 13371	COMPLEMENTO ESTANTERIA JDO. 4° FAM.	9,981
5111 - 13372	COMPLEMENTO ESTANTERIA JDO. 4° FAM.	2,468
5191 - 13372	ENFRIADOR CALENTADOR DE AGUA	2,232
5151 - 13379	SERVIDOR	36,207
5151 - 13380	IMPRESORA	6,370
5151 - 13381	IMPRESORA	6,370
5151 - 13382	IMPRESORA	6,370
5151 - 13383	IMPRESORA	6,370
5151 - 13384	IMPRESORA	6,370
5151 - 13385	IMPRESORA	6,370
5151 - 13386	IMPRESORA	6,370
5111 - 13387	ARCHIVERO 4 CAJONES	2,045
5111 - 13388	ARCHIVERO 4 CAJONES	2,045
5191 - 13390	ENFRIADOR CALENTADOR DE AGUA	2,232
5191 - 13391	ENFRIADOR CALENTADOR DE AGUA	1,864
5191 - 13392	ENFRIADOR CALENTADOR DE AGUA	2,232
5191 - 13393	ENFRIADOR CALENTADOR DE AGUA	2,232
5191 - 13394	ENFRIADOR CALENTADOR DE AGUA	2,232
5151 - 13397	IMPRESORA LASER	1,300
5191 - 13398	FOTOCOPIADORA	9,145
5191 - 13399	FOTOCOPIADORA	9,145
5191 - 13400	FOTOCOPIADORA	9,145
5191 - 13401	FOTOCOPIADORA	9,145
5191 - 13402	FOTOCOPIADORA	9,145
5191 - 13403	FOTOCOPIADORA	9,145
5151 - 13414	CPU	3,899
5151 - 13415	CPU	3,899
5151 - 13416	CPU	3,899
5151 - 13417	CPU	3,899
5151 - 13418	CPU	3,899
5151 - 13419	CPU	3,899
5151 - 13420	CPU	3,899
5151 - 13421	CPU	3,899
5151 - 13422	CPU	3,899
5151 - 13423	CPU	3,899
5151 - 13426	CPU	3,899
5151 - 13427	CPU	3,899
5151 - 13428	LAPTOP	4,413
5151 - 13429	LAPTOP	4,413
5191 - 13468	RELOJ DIGITALIZADOR DE HUELLA	7,483
5491 - 13474	MOTOCICLETA CGL 125 TOOL	8,692
5111 - 13586	MESA PARA SALA DE JUNTAS	12,409
5111 - 13607	MODULO ESCRITORIO EJECUTIVO	6,341
5111 - 13608	ARCHIVERO 2 CAJONES	2,847

PODER JUDICIAL / DIRECTO ESTATAL

Cuenta Pública 2016 Relación de Bienes Muebles que Componen el Patrimonio Al 31 de diciembre de 2016 (Pesos)		
Ente Público: _____		PODER JUDICIAL / DIRECTO ESTATAL
Código	Descripción del Bien Mueble	Valor en libros
5111 - 13609	CREDENZA	2,259
5111 - 13610	SILLON EJECUTIVO	3,012
5111 - 13611	SILLA DE VISITA EJECUTIVA	2,498
5111 - 13612	SILLA DE VISITA EJECUTIVA	2,498
5111 - 13615	ESCRITORIO SECRETARIAL	2,342
5111 - 13703	SILLON RECIBIDOR 3 ASIENTOS	2,066
5111 - 13734	LIBRERO 18 ENTREPAÑOS	2,553
5111 - 13735	LIBRERO CON PUERTAS	2,918
5191 - 13736	MICRÓFONO DE SUPERFICIE	1,312
5191 - 13737	MICRÓFONO DE SUPERFICIE	1,312
5191 - 13738	MICRÓFONO DE SUPERFICIE	1,312
5191 - 13739	MICRÓFONO DE SUPERFICIE	1,312
5111 - 13740	ESCRITORIO EN ESCUADRA	8,380
5111 - 13741	ESCRITORIO EN ESCUADRA	8,380
5111 - 13742	ESCRITORIO EN ESCUADRA	8,380
5111 - 13743	ESCRITORIO EN ESCUADRA	8,380
5111 - 13744	ESCRITORIO EN ESCUADRA	8,380
5111 - 13745	ESCRITORIO EN ESCUADRA	8,380
5111 - 13746	ESCRITORIO EN ESCUADRA	8,380
5111 - 13747	ESCRITORIO EN ESCUADRA	8,380
5111 - 13748	ESCRITORIO EN ESCUADRA	8,380
5111 - 13749	ESCRITORIO EN ESCUADRA	8,380
5111 - 13750	ESCRITORIO EN ESCUADRA	8,380
5111 - 13751	ESCRITORIO EN ESCUADRA	8,380
5111 - 13752	ESCRITORIO	8,380
5111 - 13773	SILLA SECRETARIAL	1,979
5111 - 13774	SILLA SECRETARIAL	1,979
5111 - 13775	SILLA SECRETARIAL	1,979
5111 - 13776	SILLA SECRETARIAL	1,979
5111 - 13777	SILLA SECRETARIAL	1,979
5111 - 13778	SILLA SECRETARIAL	1,979
5111 - 13779	SILLA SECRETARIAL	1,979
5111 - 13780	SILLA SECRETARIAL	1,979
5111 - 13781	SILLA SECRETARIAL	1,979
5111 - 13782	SILLA SECRETARIAL	1,979
5111 - 13783	SILLA SECRETARIAL	1,979
5111 - 13784	SILLA SECRETARIAL	1,979
5111 - 13786	SILLA SECRETARIAL	1,979
5111 - 13787	SILLA SECRETARIAL	1,979
5111 - 13788	SILLA SECRETARIAL	1,979
5651 - 13789	CONMUTADOR	8,475
5191 - 13790	CAMARA DE VIDEO	5,168
5191 - 13791	CAMARA DE VIDEO	5,168
5111 - 13792	LIBRERO	8,398
5111 - 13793	LIBRERO	8,398
5111 - 13794	LIBRERO	8,398
5111 - 13795	ARCHIVERO 2 CAJONES	3,320
5111 - 13796	ARCHIVERO 2 CAJONES	3,320
5111 - 13797	ARCHIVERO 2 CAJONES	3,320
5111 - 13798	ARCHIVERO 2 CAJONES	3,320
5111 - 13799	ARCHIVERO 2 CAJONES	3,320
5111 - 13800	ARCHIVERO 2 CAJONES	3,320
5111 - 13801	ARCHIVERO 2 CAJONES	3,320
5111 - 13802	ARCHIVERO 2 CAJONES	3,320
5111 - 13803	ARCHIVERO 2 CAJONES	3,320
5111 - 13804	MODULO RECEPCION	23,211
5111 - 13805	MESA REDONDA	2,870
5111 - 13806	MESA REDONDA	2,870
5111 - 13807	MESA REDONDA	2,870
5111 - 13808	MESA REDONDA	2,870
5111 - 13809	ESCRITORIO	8,380
5111 - 13810	MESA RECTANGULAR (GRANDE)	3,444
5111 - 13811	MESA RECTANGULAR (GRANDE)	3,444
5111 - 13812	MESA RECTANGULAR (CHICA)	2,218
5111 - 13813	MESA RECTANGULAR (CHICA)	2,218
5111 - 13814	SILLON EJECUTIVO	3,214
5111 - 13815	MOSTRADOR JUEZ	42,220
5191 - 13816	CAMARA DE VIDEO	5,168
5191 - 13817	CAMARA DE VIDEO	5,168
5191 - 13818	CAMARA DE VIDEO	5,168
5111 - 13819	SILLON RECIBIDOR	7,158
5111 - 13820	ESCRITORIO EJECUTIVO	20,318
5111 - 13821	CREDENZA	19,239
5111 - 13822	CREDENZA	19,239
5111 - 13823	ESCRITORIO SEMIEJECUTIVO	11,915
5191 - 13824	FRIGOBAR	2,267
5191 - 13825	FRIGOBAR	2,267
5191 - 13837	TELEVISOR LED 50"	8,906
5151 - 13840	IMPRESORA LASER A COLOR	1,412
5111 - 13842	MODULO ESCRITORIO EJECUTIVO	6,541
5111 - 13843	SILLON EJECUTIVO	3,107
5111 - 13844	SILLA DE VISITA	2,577
5111 - 13845	SILLA DE VISITA	2,577
5651 - 13846	ACCESS POINT	4,206
5151 - 13847	SWITCH 24 PUERTOS	4,980
5151 - 13848	SWITCH 24 PUERTOS	4,980
5671 - 13853	CONMPRESORA DE AIRE	3,694
5671 - 13854	TORNILLO DE BANCO 5"	2,164
5671 - 13855	TALADRO 18VLTS	5,873
5671 - 13856	MAQUINA DE SOLDAR	4,187
5671 - 13857	CORTADORA DE MATERIALES VARIOS	6,053
5671 - 13858	TALADRO DE COLUMNA	8,654
5671 - 13859	TALADRO ROTOMARTILLO DESATORNILLADOR INALAMBRICO	6,757
5671 - 13860	ESMERILADORA 7"	2,605
5671 - 13861	TALADRO MARTILLO PERFORADOR	2,936
5671 - 13862	TALADRO DESATORNILLADOR	2,738

PODER JUDICIAL / DIRECTO ESTATAL

Cuenta Pública 2016 Relación de Bienes Muebles que Componen el Patrimonio Al 31 de diciembre de 2016 (Pesos)		
Ente Público:		PODER JUDICIAL / DIRECTO ESTATAL
Código	Descripción del Bien Mueble	Valor en libros
5151 - 13863	CAMARA DE DOCUMENTOS	9,347
5971 - 13864	LICENCIA (RENOVACIÓN MTO. 2 AÑOS	4,148
5191 - 13877	FRIGOBAR	2,497
5111 - 13891	SILLON EJECUTIVO	2,062
5111 - 13892	SILLON EJECUTIVO	2,062
5111 - 13898	SILLON EJECUTIVO	2,062
5111 - 13903	ARCHIVERO 4 CAJONES	2,153
5661 - 13904	UPS DE 1.5 KVA	3,094
5661 - 13905	UPS DE 1.5 KVA	3,094
5661 - 13906	UPS DE 1.5 KVA	3,094
5661 - 13907	UPS DE 1.5 KVA	3,094
5671 - 13908	PINZAS MULTIUSOS	2,063
5491 - 13909	MOTOCICLETA CGL150 CARGO	14,885
5491 - 13910	MOTOCICLETA CGL150 CARGO	14,885
5111 - 13911	ARCHIVERO 4 CAJONES	2,175
5671 - 13925	LICENCIA	77,778
5151 - 13933	IMPRESORA LASER	1,498
5151 - 13934	IMPRESORA LASER	1,498
5151 - 13935	IMPRESORA LASER	1,498
5151 - 13936	IMPRESORA LASER	1,498
5151 - 13937	IMPRESORA LASER	2,155
5151 - 13938	IMPRESORA LASER	2,155
5151 - 13939	IMPRESORA LASER	2,155
5151 - 13940	IMPRESORA LASER	2,155
5151 - 13941	IMPRESORA LASER	1,498
5151 - 13942	IMPRESORA LASER	1,498
5151 - 13943	IMPRESORA LASER	1,498
5151 - 13944	IMPRESORA LASER	1,498
5191 - 13945	MICROFONO INALAMBRIICO	1,632
5151 - 13946	IMPRESORA DE ETIQUETAS	6,497
5151 - 13948	CPU	5,727
5191 - 13959	VIDEO PROYECTOR	5,278
5191 - 13998	ENFRIADOR CALENTADOR DE AGUA	3,190
5191 - 13999	ENFRIADOR CALENTADOR DE AGUA	3,190
5191 - 14000	ENFRIADOR CALENTADOR DE AGUA	3,190
5191 - 14001	TELEVISOR	3,846
5111 - 14002	ARCHIVERO 4 GAVETAS	2,240
5111 - 14003	ARCHIVERO 4 GAVETAS	2,240
5111 - 14004	ARCHIVERO 4 GAVETAS	2,240
5111 - 14005	ARCHIVERO 4 GAVETAS	2,240
5111 - 14006	ARCHIVERO 4 GAVETAS	2,240
5111 - 14007	ARCHIVERO 4 GAVETAS	2,240
5191 - 14033	REFRIGERADOR	3,253
5191 - 14034	REFRIGERADOR	3,253
5121 - 14037	MUEBLE PARA JARDIN	7,766
5121 - 14038	MUEBLE PARA JARDIN	7,766
5121 - 14039	MUEBLE PARA JARDIN	7,766
5121 - 14040	MUEBLE PARA JARDIN	7,766
5111 - 14041	ESTANTERIA (TALLER DE MANTENIMIENTO)	10,924
5121 - 14042	MUEBLE PARA JARDIN	7,766
5121 - 14043	MUEBLE PARA JARDIN	7,766
5191 - 14044	ENGARGOLADORA	9,928
5151 - 14045	IMPRESORA PORTATIL	2,098
5151 - 14046	IMPRESORA PORTATIL	2,098
5151 - 14047	IMPRESORA PORTATIL	2,098
5151 - 14048	IMPRESORA PORTATIL	2,098
5151 - 14049	IMPRESORA PORTATIL	2,098
5151 - 14050	IMPRESORA PORTATIL	2,098
5151 - 14051	IMPRESORA PORTATIL	2,098
5191 - 14052	VIDEO PROYECTOR	4,819
5191 - 14053	PANTALLA ELECTRICA	2,235
5111 - 14055	GABINETE DE ALMACENAMIENTO	2,512
5111 - 14056	GABINETE DE ALMACENAMIENTO	2,989
5111 - 14058	ARCHIVERO 4 GAVETAS	2,284
5111 - 14059	ARCHIVERO 4 GAVETAS	2,284
5111 - 14060	ARCHIVERO 4 GAVETAS	2,284
5151 - 14066	CPU	6,489
5151 - 14067	CPU	6,489
5151 - 14068	CPU	6,489
5151 - 14069	CPU	6,489
5151 - 14070	CPU	6,489
5651 - 14071	RADIO ENLACE-ANTENA	1,969
5651 - 14072	RADIO ENLACE-ANTENA	1,969
5191 - 14074	FRIGOBAR	2,494
5191 - 14075	TELEVISOR	7,663
5191 - 14165	VIDEO PROYECTOR	4,554
5651 - 14208	TARJETA DE EXTENSIONES DIGITALES/ MERIDIAN	10,135
5151 - 14210	COMPUTADORA PORTATIL	7,105
5151 - 14211	COMPUTADORA PORTATIL	7,105
5151 - 14212	COMPUTADORA PORTATIL	7,105
5151 - 14213	COMPUTADORA PORTATIL	7,105
5191 - 14224	FRIGOBAR	2,912
5151 - 14226	COMPUTADORA PORTATIL	7,443
5121 - 14227	MUEBLE PARA JARDIN	7,917
5121 - 14228	MUEBLE PARA JARDIN	7,917
5121 - 14229	MUEBLE PARA JARDIN	7,917
5191 - 14231	RELOJ DIGITALIZADOR DE HUELLA	11,225
5191 - 14232	RELOJ DIGITALIZADOR DE HUELLA	11,225
5151 - 14233	COMPUTADORA PORTATIL	7,443
5151 - 14234	COMPUTADORA PORTATIL	7,443
5111 - 14235	ARCHIVERO CON CAJA FUERTE	8,189
5151 - 14237	IMPRESORA LASER	3,197
5151 - 14238	IMPRESORA LASER	3,197
5151 - 14239	IMPRESORA LASER	3,197
5151 - 14240	IMPRESORA LASER	3,197
5151 - 14241	IMPRESORA LASER	3,197

PODER JUDICIAL / DIRECTO ESTATAL

Cuenta Pública 2016 Relación de Bienes Muebles que Componen el Patrimonio Al 31 de diciembre de 2016 (Pesos)		
Ente Público: _____		PODER JUDICIAL / DIRECTO ESTATAL
Código	Descripción del Bien Mueble	Valor en libros
5151 - 14242	IMPRESORA LASER	3,197
5151 - 14246	CPU	10,946
5151 - 14247	COMPUTADORA PORTATIL	2,686
5151 - 14248	COMPUTADORA PORTATIL	2,686
5151 - 14249	COMPUTADORA PORTATIL	2,686
5151 - 14250	COMPUTADORA PORTATIL	2,686
5151 - 14251	HANDKEY	20,902
5111 - 14252	ARCHIVERO 2 CAJONES	7,220
5111 - 14253	LIBRERO	10,054
5191 - 14256	FRIGOBAR	2,996
5191 - 14257	SERVIDOR DE AGUA	3,450
5191 - 14258	SERVIDOR DE AGUA	3,450
5191 - 14259	CAMARA FOTOGRAFICA	8,417
5111 - 14260	ARCHIVERO 4 CAJONES	2,286
5111 - 14261	ARCHIVERO 4 CAJONES	2,286
5111 - 14262	ARCHIVERO 4 CAJONES	2,286
5151 - 14264	MINI IMPRESORA	4,091
5151 - 14265	CPU (TORRE C17)	10,680
5151 - 14266	IMPRESORA LASER	3,627
5151 - 14267	IMPRESORA LASER	3,627
5111 - 14268	ARCHIVERO 4 CAJONES	3,227
5151 - 14269	COMPUTADORA PORTATIL	11,207
5191 - 14274	SERVIDOR DE AGUA	2,969
5151 - 14277	CPU	11,207
5151 - 14278	CPU	11,207
5191 - 14285	SISTEMA DE CONTROL EN TURNO	1,772
5911 - 14286	SOFTWARE ADOBE ACROBAT	14,892
5111 - 14288	GABINETE DE ALMACENAMIENTO	2,267
5111 - 14289	GABINETE DE ALMACENAMIENTO	2,267
5191 - 14307	FOTOCOPIADORA	11,267
5111 - 14308	ARCHIVERO CON CAJA FUERTE	8,423
5151 - 14424	IMPRESORA LASER	3,627
5151 - 14425	IMPRESORA LASER	3,627
5191 - 14426	ENFRIADOR CALENTADOR DE AGUA	3,011
5191 - 14467	REFRIGERADOR	14,400
5191 - 14468	ENFRIADOR CALENTADOR DE AGUA	3,069
5191 - 14469	HORNO DE MICROONDAS	2,588
5111 - 14733	GABINETE DE ALMACENAMIENTO	3,018
5111 - 14734	GABINETE DE ALMACENAMIENTO	3,018
5111 - 113785	SILLA SECRETARIAL	1,979
5151 - 14422	CPU	42,387
5191 - 14470	PANTALLA TV 43 PULG.	9,675
5111 - 14471	SILLON EJECUTIVO	3,199
5111 - 14472	SILLON EJECUTIVO	3,199
5111 - 14473	SILLON EJECUTIVO	3,199
5111 - 14474	SILLON EJECUTIVO	3,199
5191 - 14516	PANTALLA TV LED 43 PULG.	9,499
5191 - 14517	FRIGOBAR	3,399
5151 - 14626	PROYECTOR	42,394
5191 - 14652	PANTALLA TV 32 PULG.	4,480
5111 - 14657	SILLON EJECUTIVO	3,199
5111 - 14658	SILLON EJECUTIVO	3,199
5111 - 14659	SILLON EJECUTIVO	3,199
5111 - 14660	SILLON EJECUTIVO	3,199
5111 - 14661	SILLON EJECUTIVO	3,199
5151 - 14732	IMPRESORA LASER	42,396
5151 - 14838	CPU	42,410
5191 - 14851	MONITOR CIRCUITO CERRADO	13,303
5191 - 14855	AMPLIFICADOR PORTATIL	3,289
5191 - 14856	PANTALLA TV LED 32 PULG.	5,255
5191 - 14857	PANTALLA TV LED 32 PULG.	5,255
5191 - 14858	PANTALLA TV LED 32 PULG.	5,255
5191 - 14859	PANTALLA TV LED 32 PULG.	5,255
5191 - 14860	PANTALLA TV LED 32 PULG.	5,255
5191 - 14861	PANTALLA TV LED 32 PULG.	5,255
5191 - 14866	MICROFONO DE SUPERFICIE	6,165
5191 - 14867	MICROFONO DE SUPERFICIE	6,165
5671 - 14868	TALADRO ROTOMARTILLO	14,068
5671 - 14869	ESMERILADORA ANGULAR	3,625
5111 - 14870	ESTANTERIA JDO. EJECUCION	30,619
5151 - 14871	IMPRESORA LASER A COLOR	42,437
5151 - 14872	IMPRESORA LASER A COLOR	42,437
5151 - 14873	IMPRESORA (MULTIFUNCIONAL)	42,445
5191 - 14892	FRIGOBAR	3,462
5191 - 14893	FRIGOBAR	3,462
5151 - 14897	ESCANER	42,464
5111 - 14898	ARCHIVERO 7 CAJONES CD	5,568
5111 - 14899	ARCHIVERO 7 CAJONES CD	5,568
5111 - 14900	ARCHIVERO 7 CAJONES CD	5,568
5111 - 14901	ARCHIVERO 7 CAJONES CD	5,568
5111 - 14902	ARCHIVERO 7 CAJONES CD	5,568
5111 - 14904	GABINETE DE ALMACENAMIENTO	3,649
5111 - 14905	GABINETE DE ALMACENAMIENTO	3,649
5111 - 14906	GABINETE DE ALMACENAMIENTO	3,649
5111 - 14907	GABINETE DE ALMACENAMIENTO	3,649
5151 - 14933	IMPRESORA LASER	42,467
5121 - 14937	BANCA METALICA	6,992
5121 - 14938	BANCA METALICA	6,992
5121 - 14939	BANCA METALICA	6,992
5121 - 14940	BANCA METALICA	6,992
5121 - 14941	BANCA METALICA	6,992
5121 - 14942	BANCA METALICA	6,992
5121 - 14943	BANCA METALICA	6,992
5121 - 14944	BANCA METALICA	6,992
5121 - 14945	BANCA METALICA	6,992
5121 - 14946	BANCA METALICA	6,992



PODER JUDICIAL / DIRECTO ESTATAL

Cuenta Pública 2016 Relación de Bienes Muebles que Componen el Patrimonio Al 31 de diciembre de 2016 (Pesos)		
Ente Público: _____		PODER JUDICIAL / DIRECTO ESTATAL
Código	Descripción del Bien Mueble	Valor en libros
5111 - 14955	LIBRERO ESCOLAR	3,069
5151 - 14957	SWITCH 8 PUERTOS	42,395
5151 - 14958	SWITCH 8 PUERTOS	42,395
5111 - 14959	GABINETE DE ALMACENAMIENTO	3,649
5111 - 14960	GABINETE DE ALMACENAMIENTO	3,649
5151 - 14975	IMPRESORA LASER	42,499
5671 - 14992	HIDROLAVADORA	11,551
5151 - 14993	IMPRESORA LASER	42,516
5191 - 15011	FRIGOBAR	3,462
5151 - 15018	CPU	42,486
5151 - 15019	CPU	42,486
5151 - 15020	CPU	42,486
5151 - 15021	CPU	42,486
5151 - 15026	IMPRESORA LASER	42,516
5111 - 15027	SILLON EJECUTIVO	3,599
5111 - 15028	SILLON EJECUTIVO	3,599
5111 - 15029	SILLON EJECUTIVO	3,599
5151 - 15041	ESCANER	42,514
5671 - 15079	SOPLADORA ASPIRADORA	7,736
5121 - 15080	COCINETA	30,062
5111 - 15081	ESCRITORIO	3,016
5111 - 15084	MESA DE CENTRO DE COPIADO	3,248
5111 - 15088	MESA	4,640
5121 - 15094	GABINETE DE BAÑO	4,408
5121 - 15095	MUEBLE DE BAÑO (LIBRERO)	4,408
5111 - 15098	SILLON EJECUTIVO	3,599
5111 - 15099	SILLON EJECUTIVO	3,599
5111 - 15112	ESCRITORIO	2,900
5111 - 15113	MESA	7,540
5121 - 15114	GABINETE DE BAÑO	2,900
5111 - 15115	LIBRERO (ESQUINERO)	2,900
5111 - 15116	ESTANTERIA ARCHIVO JUDICIAL PENAL	12,907
5111 - 15117	ESTANTERIA ARCHIVO JUDICIAL PENAL	17,444
5111 - 15118	ESTANTERIA ARCHIVO JUDICIAL PENAL	12,412
5111 - 15119	ESTANTERIA JDO. 4° FAM	21,766
5151 - 15127	IMPRESORA PORTATIL	42,516
5111 - 15128	ARCHIVERO 4 CAJONES	2,610
5151 - 15129	IMPRESORA LASER	42,521
5151 - 15130	CPU	42,521
5151 - 15131	CPU	42,521
5151 - 15132	CPU	42,521
5151 - 15136	IMPRESORA LASER	42,521
5151 - 15159	IMPRESORA LASER	42,523
5151 - 15164	IMPRESORA LASER	42,523
5111 - 15179	SILLON EJECUTIVO	3,599
5111 - 15180	SILLON EJECUTIVO	3,599
5111 - 15184	MESA CENTRO DE COPIADO	3,712
5111 - 15214	ARCHIVERO CON CAJA FUERTE	9,359
5111 - 15215	SILLON EJECUTIVO	3,599
5191 - 15217	PANTALLA TV 32 PULG.	4,054
5111 - 15220	ARCHIVERO CON CAJA FUERTE	9,359
5671 - 15222	SIERRA SABLE	3,394
5671 - 15223	DESTROZADORA	3,530
5151 - 15224	IMPRESORA LASER	42,537
5111 - 15225	LIBRERO	5,800
5111 - 15226	CREDENZA	5,800
5671 - 15227	HIDRONEUMATICO HORIZONTAL	8,487
5671 - 15228	CALADORA	2,784
5111 - 15229	ESCRITORIO	7,540
5111 - 15230	ESTANTERIA JDO. 2° CIVIL	20,933
5111 - 15231	ESTANTERIA JDO. 3° CIVIL	16,535
5111 - 15232	ESTANTERIA JDO. 4° FAM.	9,984
5151 - 15234	COMPUTADORA PORTATIL	42,537
5151 - 15235	IMPRESORA LASER	42,537
5151 - 15236	COMPUTADORA PORTATIL	42,537
5151 - 15237	IMPRESORA LASER	42,537
5151 - 15238	COMPUTADORA PORTATIL	42,537
5151 - 15239	IMPRESORA LASER	42,537
5151 - 15240	IMPRESORA LASER	42,537
5151 - 15241	IMPRESORA LASER	42,537
5151 - 15242	IMPRESORA LASER	42,537
5151 - 15243	IMPRESORA LASER	42,537
5151 - 15244	IMPRESORA LASER	42,537
5151 - 15245	IMPRESORA LASER	42,537
5151 - 15246	IMPRESORA LASER	42,537
5151 - 15247	IMPRESORA LASER	42,537
5151 - 15248	IMPRESORA LASER	42,537
5151 - 15249	IMPRESORA LASER	42,537
5151 - 15250	IMPRESORA LASER	42,537
5151 - 15251	IMPRESORA LASER	42,537
5151 - 15252	IMPRESORA LASER	42,537
5151 - 15253	IMPRESORA LASER	42,537
5151 - 15254	IMPRESORA LASER	42,537
5151 - 15255	CPU	42,537
5151 - 15256	CPU	42,537
5151 - 15257	CPU	42,537
5151 - 15258	CPU	42,537
5151 - 15259	CPU	42,537
5151 - 15260	CPU	42,537
5151 - 15261	CPU	42,537
5151 - 15262	CPU	42,537
5151 - 15263	CPU	42,537
5151 - 15264	CPU	42,537
5151 - 15265	CPU	42,537
5151 - 15266	CPU	42,537
5151 - 15267	CPU	42,537

PODER JUDICIAL / DIRECTO ESTATAL

Cuenta Pública 2016		
Relación de Bienes Muebles que Componen el Patrimonio		
Al 31 de diciembre de 2016		
(Pesos)		
Ente Público: _____		PODER JUDICIAL / DIRECTO ESTATAL
Código	Descripción del Bien Mueble	Valor en libros
5151 - 15268	CPU	42,537
5151 - 15269	CPU	42,537
5151 - 15270	CPU	42,537
5151 - 15271	CPU	42,537
5151 - 15272	CPU	42,537
5151 - 15273	CPU	42,537
5151 - 15274	CPU	42,537
5151 - 15275	CPU	42,537
5151 - 15276	CPU	42,537
5151 - 15277	CPU	42,537
5151 - 15278	CPU	42,537
5151 - 15279	CPU	42,537
5151 - 15280	CPU	42,537
5151 - 15281	CPU	42,537
5151 - 15282	CPU	42,537
5151 - 15283	CPU	42,537
5151 - 15284	CPU	42,537
5151 - 15285	IMPRESORA LASER	42,537
5151 - 15286	SWITCH	42,537
5151 - 15317	CPU	42,537
5151 - 15318	CPU	42,537
5151 - 15319	CPU	42,537
5151 - 15320	CPU	42,537
5151 - 15321	CPU	42,537
5151 - 15322	CPU	42,537
5151 - 15323	CPU	42,537
5151 - 15324	IMPRESORA LASER	42,527
5191 - 15366	FOTOCOPIADORA	17,690
5191 - 15367	FOTOCOPIADORA	17,690
5151 - 15373	IMPRESORA LASER	42,541
5111 - 15374	ESTANTERIA JDO. 2° PENAL	10,005
5191 - 15376	FOTOCOPIADORA	6,960
5151 - 15385	IMPRESORA PORTATIL	42,544
5151 - 15386	IMPRESORA PORTATIL	42,544
5151 - 15387	IMPRESORA PORTATIL	42,544
5151 - 15391	IMPRESORA DE TARJETAS	42,548
5151 - 15396	COMPUTADORA PORTATIL	42,544
5151 - 15397	COMPUTADORA PORTATIL	42,544
5151 - 15398	COMPUTADORA PORTATIL	42,544
5411 - 15437	AUTOMOVIL VERSA	215,698
5191 - 15439	REFRIGERADOR	5,600
5111 - 15441	SILLON EJECUTIVO	3,599
5191 - 15442	DIGITALIZADOR DE HUELLAS	19,372
5151 - 15443	IMPRESORA LASER	42,552
5151 - 15444	IMPRESORA LASER	42,552
5151 - 15445	IMPRESORA LASER	42,552
5151 - 15446	IMPRESORA LASER	42,552
5151 - 15447	IMPRESORA LASER	42,552
5151 - 15448	IMPRESORA LASER	42,552
5151 - 15449	IMPRESORA LASER	42,552
5151 - 15450	IMPRESORA LASER	42,552
5151 - 15451	ESCANER	42,555
5151 - 15452	ESCANER	42,555
5151 - 15453	ESCANER	42,555
5151 - 15454	COMPUTADORA PORTATIL	42,556
5111 - 15455	ARCHIVERO 4 CAJONES	2,894
5111 - 15456	ARCHIVERO 4 CAJONES	2,894
5111 - 15457	ARCHIVERO 4 CAJONES	2,894
5111 - 15458	ARCHIVERO 4 CAJONES	2,894
5111 - 15459	ARCHIVERO 4 CAJONES	2,894
5111 - 15460	ARCHIVERO 4 CAJONES	2,894
5671 - 15464	PODADORA	10,821
5641 - 15465	AIRE ACONDICIONADO	19,102
5641 - 15466	AIRE ACONDICIONADO	6,842
5641 - 15467	AIRE ACONDICIONADO	6,842
5151 - 15468	SWITCH CATALYST	42,482
5111 - 15470	ARCHIVERO 4 CAJONES	7,743
5151 - 15477	CPU	42,696
5151 - 15480	CPU	42,696
5151 - 15482	CPU	42,696
5641 - 15483	AIRE ACONDICIONADO	19,450
5641 - 15484	AIRE ACONDICIONADO	11,156
5641 - 15485	AIRE ACONDICIONADO	13,244
5111 - 15506	SILLON EJECUTIVO	3,599
5111 - 15507	SILLON EJECUTIVO	3,599
5111 - 15508	SILLON EJECUTIVO	3,599
5111 - 15509	SILLON EJECUTIVO	3,599
5111 - 15510	SILLON EJECUTIVO	3,599
5111 - 15511	SILLON EJECUTIVO	3,599
5111 - 15512	SILLON EJECUTIVO	3,599
5191 - 15515	PANTALLA TV 32 PULG.	3,799
5191 - 15516	FRIGOBAR	3,895
5651 - 15525	TELEFONO	4,038
5651 - 15526	TELEFONO	4,038
5651 - 15527	TELEFONO	4,038
5651 - 15528	TELEFONO	4,038
5651 - 15529	TELEFONO	4,038
5651 - 15530	TELEFONO	4,038
5651 - 15531	TELEFONO	4,038
5651 - 15532	TELEFONO	4,038
5111 - 15544	SILLON EJECUTIVO	3,599
5111 - 15545	SILLON EJECUTIVO	3,599
5111 - 15546	SILLON EJECUTIVO	3,599
5111 - 15547	SILLON EJECUTIVO	3,599
5151 - 15548	IMPRESORA LASER	42,543
5111 - 15549	ESTANTERIA JDO. 2° CIVIL	16,884

PODER JUDICIAL / DIRECTO ESTATAL

Cuenta Pública 2016		
Relación de Bienes Muebles que Componen el Patrimonio		
Al 31 de diciembre de 2016		
(Pesos)		
Ente Público: _____		PODER JUDICIAL / DIRECTO ESTATAL
Código	Descripción del Bien Mueble	Valor en libros
5641 - 15550	AIRE ACONDICIONADO	10,322
5151 - 15551	IMPRESORA LASER	42,564
5151 - 15572	IMPRESORA LASER	42,570
5411 - 15573	AUTOMOVIL VERSA	200,508
5111 - 15574	SILLON EJECUTIVO	3,599
5111 - 15575	SILLON EJECUTIVO	3,599
5191 - 15576	REFRIGERADOR	5,600
5111 - 15583	ARCHIVERO 4 CAJONES	2,801
5111 - 15584	ARCHIVERO 4 CAJONES	2,801
5191 - 15585	PANTALLA TV 50 PULG.	9,141
5191 - 15586	PANTALLA TV 50 PULG.	9,141
5191 - 15587	SERVIDOR DE AGUA	2,742
5191 - 15589	DETECTOR DE METALES PORTATIL	3,016
5191 - 15590	DETECTOR DE METALES PORTATIL	3,016
5151 - 15592	COMPUTADORA PORTATIL	42,580
5151 - 15593	IMPRESORA LASER	42,580
5151 - 15594	IMPRESORA PORTATIL	42,580
5111 - 15595	ESTANTERIA ARCH. JUDICIAL CIVIL	39,689
5111 - 15596	ARCHIVERO 4 CAJONES	2,801
5111 - 15597	ARCHIVERO 4 CAJONES	2,801
5191 - 15598	SERVIDOR DE AGUA	2,742
5191 - 15600	REFRIGERADOR	4,867
5151 - 15601	IMPRESORA DE ETIQUETAS	42,584
5191 - 15602	VIDEO PROYECTOR	6,463
5111 - 15603	ESTANTERIA ARCH. JUDICIAL PENAL	144,232
5151 - 15604	SERVIDOR	42,581
5151 - 15605	MINIPRINTER	42,585
5151 - 15607	CPU	42,584
5151 - 15608	SWITCH	42,586
5151 - 15609	SWITCH	42,586
5651 - 15610	CONMUTADOR	8,352
5151 - 15611	IMPRESORA PORTATIL	42,585
5491 - 15612	MOTOCICLETA CGL 125 TOOL	18,900
5491 - 15613	MOTOCICLETA CGL 125 TOOL	18,900
5151 - 15614	IMPRESORA LASER	42,584
5151 - 15615	IMPRESORA LASER	42,584
5151 - 15616	MINIPRINTER	42,586
5151 - 15617	MINIPRINTER	42,586
5151 - 15618	MINIPRINTER	42,586
5151 - 15619	MINIPRINTER	42,586
5151 - 15620	MINIPRINTER	42,586
5151 - 15621	MINIPRINTER	42,586
5971 - 15622	LICENCIA VEEM ESSENTIAL	38,570
5111 - 15630	MESA	3,248
5671 - 15631	ROTO MARTILLO	6,294
5151 - 15656	ESCANER	42,586
5151 - 15657	ESCANER	42,586
5151 - 15658	ESCANER	42,586
5151 - 15659	ESCANER	42,586
5151 - 15660	MINIPRINTER	42,586
5151 - 15661	MINIPRINTER	42,586
5971 - 15662	LICENCIA VEEM ESSENTIAL	38,570
5971 - 15663	LICENCIA VEEM ESSENTIAL	38,570
5111 - 15665	ARCHIVERO CON CAJA FUERTE	9,359
5151 - 15679	MINIPRINTER	42,614
5151 - 15680	MINIPRINTER	42,614
5151 - 15681	MINIPRINTER	42,614
5151 - 15682	MINIPRINTER	42,614
5151 - 15683	MINIPRINTER	42,614
5151 - 15684	MINIPRINTER	42,614
5151 - 15685	MINIPRINTER	42,614
5151 - 15686	MINIPRINTER	42,614
5151 - 15687	MINIPRINTER	42,614
5151 - 15688	MINIPRINTER	42,614
5151 - 15689	MINIPRINTER	42,614
5151 - 15690	MINIPRINTER	42,614
5151 - 15691	MINIPRINTER	42,614
5151 - 15692	MINIPRINTER	42,614
5151 - 15693	MINIPRINTER	42,614
5151 - 15694	MINIPRINTER	42,614
5151 - 15695	MINIPRINTER	42,614
5151 - 15696	MINIPRINTER	42,614
5151 - 15697	MINIPRINTER	42,614
5151 - 15698	MINIPRINTER	42,614
5151 - 15699	MINIPRINTER	42,614
5151 - 15700	MINIPRINTER	42,614
5151 - 15701	MINIPRINTER	42,614
5151 - 15703	COMPUTADORA PORTATIL	42,598
5151 - 15704	COMPUTADORA PORTATIL	42,598
5151 - 15705	COMPUTADORA PORTATIL	42,598
5111 - 15706	ESTANTERIA JDO. 3° FAM.	20,819
5111 - 15890	ARCHIVERO 4 CAJONES	2,801
5111 - 15891	ARCHIVERO 4 CAJONES	2,801
5191 - 15896	SERVIDOR DE AGUA	2,742
5671 - 15897	ROTO MARTILLO	7,753
5191 - 15913	ASPIRADORA	3,457
5671 - 15914	ROTO MARTILLO	3,481
5111 - 15920	SILLON EJECUTIVO	3,599
5111 - 15921	SILLON EJECUTIVO	3,599
5111 - 15922	SILLON EJECUTIVO	3,599
5111 - 15923	SILLON EJECUTIVO	3,599
5111 - 15924	SILLON EJECUTIVO	3,599
5111 - 15925	SILLON EJECUTIVO	3,599
5151 - 15926	COMPUTADORA PORTATIL	42,613
5151 - 15932	IMPRESORA LASER	42,619
5111 - 15963	ESCRITORIO	3,248

PODER JUDICIAL / DIRECTO ESTATAL

Cuenta Pública 2016 Relación de Bienes Muebles que Componen el Patrimonio Al 31 de diciembre de 2016 (Pesos)		
Ente Público: _____		PODER JUDICIAL / DIRECTO ESTATAL
Código	Descripción del Bien Mueble	Valor en libros
5111 - 15964	ESCRITORIO	3,248
5111 - 15965	ESCRITORIO	3,248
5641 - 15967	AIRE ACONDICIONADO	11,571
5111 - 15968	ESCRITORIO	3,248
5111 - 15969	ESCRITORIO	3,248
5111 - 15970	ESCRITORIO	3,248
5111 - 15971	ESCRITORIO	3,248
5111 - 15972	ESCRITORIO	3,248
5111 - 15973	LIBRERO	8,468
5111 - 15974	ESCRITORIO	7,888
5111 - 15975	ESCRITORIO	11,020
5411 - 15994	AUTOMOVIL MARCH SENSE	155,330
5111 - 15998	ESCRITORIO	4,640
5671 - 15999	ROTO MARTILLO/TALADRO/ATORNILLADOR	6,294
5111 - 16006	ESTANTERIA ARCH. OFICIALIA MAYOR	33,191
5151 - 16007	ESCANER	42,639
5111 - 16008	LIBRERO CASITA	4,600
5111 - 16009	LIBRERO CANASTAS 2 NIVELES	3,800
5111 - 16022	LIBRERO 4 CANASTAS	2,800
5111 - 16023	LIBRERO 4 CANASTAS	2,800
5111 - 16024	ARCHIVERO CON CAJA FUERTE	10,108
5111 - 16025	ARCHIVERO CON CAJA FUERTE	10,108
5151 - 16086	CPU	42,647
5151 - 16087	CPU	42,647
5151 - 16088	CPU	42,647
5111 - 16092	ARCHIVERO	2,801
5111 - 16093	ARCHIVERO	2,801
5111 - 16094	MOSTRADOR	16,820
5191 - 16103	PROYECTOR	12,992
5151 - 16104	COMPUTADORA PORTATIL	42,655
5121 - 16106	MUEBLE PARA JARDIN	9,373
5191 - 16165	ESTUFA	9,975
5111 - 16166	ESTANTERIA 2 FAMILIAR	21,686
5151 - 16167	COMPUTADORA PORTATIL	42,668
5151 - 16168	COMPUTADORA PORTATIL	42,668
5971 - 16170	LICENCIA XIP/101	51,729
5111 - 16172	ESCRITORIO 6 CAJONES	17,400
5111 - 16173	LIBRERO	5,568
5111 - 16174	LIBRERO	5,568
5111 - 16175	LIBRERO	6,148
5111 - 16176	LIBRERO	11,020
5111 - 16177	ESTANTERIA ARCH. JUDICIAL	344,892
5111 - 16178	ARCHIVERO METALICO 4 CAJONES	2,801
5641 - 16179	AIRE ACONDICIONADO	22,988
5641 - 16180	AIRE ACONDICIONADO	22,988
5641 - 16181	AIRE ACONDICIONADO	13,750
5641 - 16182	AIRE ACONDICIONADO	13,750
5641 - 16183	AIRE ACONDICIONADO	13,750
5151 - 16184	IMPRESORA LASER	42,669
5641 - 16185	AIRE ACONDICIONADO	13,750
5641 - 16186	AIRE ACONDICIONADO	20,250
5191 - 16196	FOTOCOPIADORA	60,030
5411 - 16198	AUTOMOVIL MARCH SENSE	155,722
5971 - 16303	LICENCIA OEM WIN PRO 7 64-BIT	3,016
5971 - 16304	LICENCIA OEM WIN PRO 7 64-BIT	3,016
5971 - 16305	LICENCIA OEM WIN PRO 7 64-BIT	3,016
5971 - 16306	LICENCIA OEM WIN PRO 7 64-BIT	3,016
5971 - 16307	LICENCIA OEM WIN PRO 7 64-BIT	3,016
5971 - 16308	LICENCIA OEM WIN PRO 7 64-BIT	3,016
5971 - 16309	LICENCIA OEM WIN PRO 7 64-BIT	3,016
5151 - 16330	SWITCH DE 48 PUERTOS	42,685
5151 - 16331	MONITOR	42,685
5151 - 16332	MONITOR	42,685
5151 - 16333	MONITOR	42,685
5151 - 16334	MONITOR	42,685
5151 - 16335	CPU	42,684
5151 - 16336	CPU	42,684
5151 - 16337	CPU	42,684
5151 - 16338	CPU	42,684
5111 - 16348	ARCHIVERO 2 CAJONES	3,459
5151 - 16370	ROUTER INALAMBRICO	42,685
5641 - 16373	AIRE ACONDICIONADO	28,397
5641 - 16374	AIRE ACONDICIONADO	19,523
5641 - 16375	AIRE ACONDICIONADO	19,639
5151 - 16532	CPU	42,698
5151 - 16533	CPU	42,698
5151 - 16534	ESCANER	42,698
5151 - 16535	ESCANER	42,698
5151 - 16536	ESCANER	42,698
5111 - 16537	SILLON EJECUTIVO	3,499
5191 - 16546	PANTALLA 32"	3,306
5191 - 16547	PANTALLA 32"	3,306
5191 - 16548	PANTALLA 32"	3,306
5191 - 16549	PANTALLA 32"	3,306
5411 - 16550	AUTOMOVIL MARCH SENSE	170,128
5111 - 16552	MESA DE PARTES	4,408
5111 - 16553	MESA DE PARTES	4,408
5111 - 16554	MESA DE PARTES	4,408
5111 - 16555	MESA DE PARTES	4,408
5111 - 16556	MESA DE PARTES	4,408
5111 - 16557	MESA DE PARTES	4,408
5111 - 16558	MESA DE PARTES	4,408
5111 - 16559	MESA DE PARTES	4,408
5111 - 16560	MESA DE PARTES	4,408
5111 - 16561	MESA DE PARTES	4,408
5111 - 16562	MESA DE PARTES	4,408

PODER JUDICIAL / DIRECTO ESTATAL

Cuenta Pública 2016 Relación de Bienes Muebles que Componen el Patrimonio Al 31 de diciembre de 2016 (Pesos)		
Ente Público: _____		PODER JUDICIAL / DIRECTO ESTATAL
Código	Descripción del Bien Mueble	Valor en libros
5111 - 16563	MESA DE PARTES	4,408
5111 - 16564	MESA DE PARTES	4,408
5111 - 16565	MESA DE PARTES	4,408
5111 - 16566	MESA DE PARTES	4,408
5111 - 16567	MESA DE PARTES	4,408
5111 - 16568	MESA DE PARTES	4,408
5111 - 16569	MESA DE PARTES	4,408
5111 - 16570	MESA DE PARTES	4,408
5671 - 16571	RECTIFICADOR	3,891
5151 - 16572	MONITOR	42,709
5151 - 16573	MONITOR	42,709
5151 - 16574	MONITOR	42,709
5151 - 16575	MONITOR	42,709
5151 - 16576	MONITOR	42,709
5151 - 16577	MONITOR	42,709
5111 - 16578	ARCHIVERO CON CAJA FUERTE	10,108
5111 - 16579	SILLON EJECUTIVO	3,499
5111 - 16580	CREDENZA	6,380
5111 - 16581	ARCHIVERO	4,176
5111 - 16582	LIBRERO	7,540
5111 - 16583	MESA DE PARTES	4,408
5111 - 16585	LIBRERO	18,096
5111 - 16586	LIBRERO	18,096
5111 - 16587	CREDENZA	7,888
5111 - 16588	CREDENZA	7,888
5111 - 16589	ARCHIVERO	8,700
5111 - 16590	MESA (TESTIGO PROTEGIDO)	7,888
5111 - 16591	MESA DE PARTES	7,888
5111 - 16592	MESA DE PARTES	7,888
5111 - 16593	MESA DE PARTES	7,888
5151 - 16594	COMPUTADORA PORTATIL	42,717
5151 - 16598	SWITCH	42,724
5151 - 16599	SWITCH	42,724
5151 - 16600	SWITCH	42,724
5151 - 16601	SWITCH	42,724
5151 - 16602	SWITCH	42,724
5411 - 16607	AUTOMOVIL MARCH SENSE	170,128
5411 - 16608	CAMIONETA EXPEDITION	856,600
5311 - 16707	SILLA DE RUEDAS	3,674
5151 - 16714	SERVIDOR	42,738
5151 - 16715	SERVIDOR	42,738
5151 - 16716	SERVIDOR	42,738
5151 - 16717	SERVIDOR	42,738
5151 - 16718	SERVIDOR	42,738
5111 - 16719	MESA DE PARTES	4,408
5111 - 16720	MESA DE PARTES	4,408
5111 - 16721	MESA DE PARTES	4,408
5111 - 16722	MESA DE PARTES	4,408
5111 - 16723	ESCRITORIO EJECUTIVO	13,411
5111 - 16724	ESCRITORIO EJECUTIVO	13,411
5111 - 16725	ESCRITORIO EJECUTIVO	13,411
5111 - 16726	ESCRITORIO EJECUTIVO	13,411
5111 - 16727	ESCRITORIO EJECUTIVO	13,411
5111 - 16728	ESCRITORIO EJECUTIVO	13,411
5111 - 16729	ESCRITORIO EJECUTIVO	13,411
5111 - 16730	MODULO RECEPCION	17,261
5111 - 16731	ESCRITORIO	2,863
5111 - 16732	ESCRITORIO	2,863
5111 - 16733	ESCRITORIO	2,863
5111 - 16734	ESCRITORIO	2,863
5111 - 16735	ESCRITORIO	2,863
5111 - 16736	ESCRITORIO	2,863
5111 - 16737	ESCRITORIO	2,863
5111 - 16742	MODULO RECEPCION	20,416
5111 - 16743	ESCRITORIO "L"	4,219
5111 - 16744	ESCRITORIO "L"	4,219
5111 - 16745	ESCRITORIO "L"	4,219
5111 - 16746	ESCRITORIO "L"	4,219
5111 - 16747	ESCRITORIO "L"	4,219
5111 - 16748	ESCRITORIO "L"	4,219
5111 - 16777	LIBRERO	4,350
5111 - 16779	MUEBLE TIPO BARRA	4,872
5111 - 16780	ESCRITORIO	9,048
5111 - 16781	CREDENZA	6,380
5111 - 16782	LOCKER (FABRICADO DE MADERA)	5,568
5641 - 16783	AIRE ACONDICIONADO	13,908
5641 - 16784	AIRE ACONDICIONADO	13,908
5111 - 16785	ESCRITORIO SEMICIRCULO	14,616
5111 - 16786	MODULO RECEPCION	5,754
5111 - 16787	CREDENZA AGLOMERADO	3,932
5111 - 16789	MESA DE MADERA	12,992
5111 - 16790	MESA DE MADERA	12,992
5111 - 16791	CREDENZA DE AGLOMERADO	6,844
5111 - 16792	CREDENZA DE AGLOMERADO	6,844
5111 - 16796	ESCRITORIO EN L	4,219
5111 - 16797	ESCRITORIO EN L	4,219
5111 - 16798	ESCRITORIO EN L	4,219
5111 - 16799	ESCRITORIO EN L	4,219
5111 - 16804	ESCRITORIO	2,863
5111 - 16805	ESCRITORIO	2,863
5111 - 16806	ESCRITORIO	2,863
5111 - 16807	ESCRITORIO	2,863
5111 - 16808	ESCRITORIO	2,863
5111 - 16809	ESCRITORIO	2,863
5111 - 16810	ESCRITORIO	2,863
5111 - 16811	ESCRITORIO	2,863

PODER JUDICIAL / DIRECTO ESTATAL

Cuenta Pública 2016 Relación de Bienes Muebles que Componen el Patrimonio Al 31 de diciembre de 2016 (Pesos)		
Ente Público: _____		PODER JUDICIAL / DIRECTO ESTATAL
Código	Descripción del Bien Mueble	Valor en libros
5111 - 16812	ESCRITORIO	2,863
5111 - 16813	ESCRITORIO	2,863
5111 - 16814	ESCRITORIO	2,863
5111 - 16815	ESCRITORIO	2,863
5111 - 16816	ESCRITORIO	2,863
5111 - 16817	ESCRITORIO	2,863
5111 - 16818	ESCRITORIO	2,863
5111 - 16819	MOSTRADOR	17,261
5111 - 16838	LIBRERO	4,350
5111 - 16853	MODULO	10,730
5191 - 16855	MICROFONO	6,612
5191 - 16856	MICROFONO	6,612
5191 - 16857	MICROFONO	6,612
5191 - 16858	AMPLIFICADOR DE AUDIFONOS	4,350

M. D. Juan Manuel Ponce Sánchez  
Magistrado Presidente del Supremo Tribunal de Justicia

Lic. Alfredo Villalobos García  
Oficial Mayor



PODER JUDICIAL / DIRECTO ESTATAL

Ente Público: **Cuenta Pública 2016**  
**Relación de Bienes Inmuebles que Componen el Patrimonio**  
 (Pesos)  
 Al 31 de diciembre de 2016  
 PODER JUDICIAL / DIRECTO ESTATAL

Código	Descripción del Bien Inmueble	Valor en libros
01010000-01	Terreno en Jesús María (Juzgado Mixto)	1,121,250
01010000-08	Terreno en Ojoaliente IV (Centro de mediación)	1,082,868
01010000-10	Terreno en Calvillo (Sin construcción)	234,969
01010000-11	Terreno en Pabellón (sin construcción en Plutarco Elias Calles)	3,975,500
03020110-02	Palacio de Justicia Civil y Estacionamiento	7,000,583
03020110-03	Palacio de Justicia Penal y Archivo Judicial	15,858,869
03020110-04	Juzgado de Rincón de Romos	3,096,005
03020110-07	Juzgado de Primera Instancia Jesús María	4,258,825
03020110-08	Edificio en Ojoaliente IV (Centro de mediación)	2,500,000
03020110-10	Calvillo	40,135
03020110-11	Pabellón	230,576
03020110-12	Juzgado Especializado y de Preparación de Adolescentes en Jesús María	9,574,332
		0
		0
		0
		0
		0
		0
		0
		0
		0

M. D. Juan Manuel Ponce Sánchez  
 Magistrado Presidente del Supremo Tribunal de Justicia

Lic. Alfredo Villalobos García  
 Oficial Mayor

PODER JUDICIAL / DIRECTO ESTATAL

Cuenta Pública 2016	
Relación de cuentas bancarias productivas específicas	
Al 31 de diciembre de 2016	
Ente Público: _____	PODER JUDICIAL / DIRECTO ESTATAL
Fondo, Programa o Convenio	Datos de la Cuenta Bancaria
	Institución Bancaria
	Número de Cuenta
<b>(NO SE MANEJAN CUENTAS BANCARIAS PRODUCTIVAS ESPECÍFICAS)</b>	

M. D. Juan Manuel Ponce Sánchez  
Magistrado Presidente del Supremo Tribunal de Justicia

Lic. Alfredo Villalobos García  
Oficial Mayor



PODER JUDICIAL / DIRECTO ESTATAL

Cuenta Pública 2016  
Relación de Esquemas Bursátiles y de Coberturas Financieras  
Al 31 de diciembre de 2016  
(Pesos)

Ente Público: PODER JUDICIAL / DIRECTO ESTATAL

**(NO SE CUENTA CON ESQUEMAS BURSÁTILES Y DE COBERTURA FINANCIERA)**

Bajo protesta de decir verdad declaramos que los Estados Financieros y sus Notas son razonablemente correctos y responsabilidad del emisor

M. D. Juan Manuel Ponce Sánchez  
Magistrado Presidente del Supremo Tribunal de Justicia

Lic. Alfredo Villalobos García  
Oficial Mayor

### **Introducción**

En cumplimiento de lo dispuesto en el artículo 27, fracción V de la Constitución Política del Estado de Aguascalientes, el Poder Judicial del Estado somete a consideración del Congreso del Estado, la Cuenta Pública correspondiente al ejercicio fiscal de 2016.

La Cuenta Pública que se presenta fortalece la cultura de rendición de cuentas y la práctica cotidiana de la transparencia en la gestión pública. En estricto apego a los artículos; 46, 52, 53 y 54 de la Ley General de Contabilidad Gubernamental, y al Acuerdo por el que se armoniza la estructura de las cuentas públicas emitido por el Consejo Nacional de Armonización Contable y publicado en el Diario Oficial de la Federación el 30 de diciembre de 2013, la Cuenta Pública que se presenta obedece a la estructura y contenidos establecidos en los ordenamientos antes señalados.

La Cuenta Pública del Poder Judicial contiene información contable, presupuestaria y programática, junto con el anexo que contiene la relación de bienes que componen su patrimonio en cumplimiento al Artículo 23, último párrafo, de la Ley General de Contabilidad Gubernamental.

La Cuenta Pública del ejercicio fiscal 2016, adicionalmente cuenta con una estructura armonizada, presenta a su vez sus contenidos y formatos armonizados, facilitando con ello la consolidación de la información financiera. Lo anterior contribuye a la fiscalización de los activos, pasivos, ingresos y gastos, así como a la transparencia y a la rendición de cuentas.

Cuenta Pública 2016  
Estado de Actividades  
Del 1 de enero al 31 de diciembre de 2016 y 2015  
(Pesos)

Ente Público:	PODER JUDICIAL / FONDO DE ADMINISTRACION		2016		2015	
	Concepto	2016	2015	Concepto	2016	2015
	<b>INGRESOS Y OTROS BENEFICIOS</b>					
	Ingresos de la Gestion		0		0	0
	Impuestos		0		0	0
	Cuotas y Aportaciones de Seguridad Social		0		0	0
	Contribuciones de Mejoras		0		0	0
	Derechos		0		0	0
	Productos de Tipo Corriente		0		0	0
	Aprovechamientos de Tipo Corriente		0		0	0
	Ingresos por Venta de Bienes y Servicios		0		0	0
	Ingresos no Comprendidos en las Fracciones de la Ley de Ingresos		0		0	0
	Causados en Ejercicios Fiscales Anteriores Pendientes de Liquidación o Pago		0		0	0
	<b>Participaciones, Aportaciones, Transferencias, Asignaciones, Subsidios y Otras Ayudas</b>		0		0	0
	Participaciones y Aportaciones		0		0	0
	Transferencia, Asignaciones, Subsidios y Otras ayudas		0		0	0
	<b>Otros Ingresos y Beneficios</b>		8,444,391		6,503,873	
	Ingresos Financieros		4,018,296		3,709,648	
	Incremento por Variación de Inventarios		0		0	
	Disminución del Exceso de Estimaciones por Pérdida o Deterioro u Obsolescencia		0		0	
	Disminución del Exceso de Provisiones		4,426,095		2,794,225	
	Otros Ingresos y Beneficios Varios		0		0	
	<b>Total de Ingresos y Otros Beneficios</b>		<b>8,444,391</b>		<b>6,503,873</b>	
	<b>GASTOS Y OTRAS PÉRDIDAS</b>					
	Gastos de Funcionamiento		0		4,672,840	1,420,051
	Servicios Personales		0		3,149,000	451,500
	Materiales y Suministros		0		0	0
	Servicios Generales		0		1,523,840	968,551
	<b>Transferencia, Asignaciones, Subsidios y Otras Ayudas</b>		0		0	0
	Transferencias Internas y Asignaciones al Sector Público		0		0	0
	Transferencias al Resto del Sector Público		0		0	0
	Subsidios y Subvenciones		0		0	0
	Ayudas Sociales		0		0	0
	Pensiones y Jubilaciones		0		0	0
	Transferencias a Fideicomisos, Mandatos y Contratos Análogos		0		0	0
	Transferencias a la Seguridad Social		0		0	0
	Donativos		0		0	0
	Transferencias al Exterior		0		0	0
	<b>Participaciones y Aportaciones</b>		0		0	0
	Participaciones		0		0	0
	Aportaciones		0		0	0
	Convenios		0		0	0
	<b>Intereses, Comisiones y Otros Gastos de la Deuda Pública</b>		0		0	0
	Intereses de la Deuda Pública		0		0	0
	Comisiones de la Deuda Pública		0		0	0
	Gastos de la Deuda Pública		0		0	0
	Costo por Coberturas		0		0	0
	Apoyos Financieros		0		0	0
	<b>Otros Gastos y Pérdidas Extraordinarias</b>				<b>150,221</b>	<b>233,394</b>
	Estimaciones, Depreciaciones, Deterioros, Obsolescencia y Amortizaciones				150,221	233,394
	Provisiones				0	0
	Disminución de Inventarios				0	0
	Aumento por Insuficiencia de Estimaciones por Pérdida o Deterioro y Obsolescencia				0	0
	Aumento por Insuficiencia de Provisiones				0	0
	Otros Gastos				0	0
	<b>Inversión Pública</b>				<b>0</b>	<b>0</b>
	Inversión Pública no Capitalizable				0	0
	<b>Total de Gastos y Otras Pérdidas</b>				<b>4,823,061</b>	<b>1,653,445</b>
	<b>Resultados del Ejercicio (Ahorro/Desahorro)</b>				<b>3,621,330</b>	<b>4,850,428</b>

Bajo protesta de decir verdad declaramos que los Estados Financieros y sus Notas son razonablemente correctos y responsabilidad del emisor

M. D. Juan Manuel Ponce Sánchez  
Magistrado Presidente del Supremo Tribunal de Justicia

Lic. Alfredo Villalobos García  
Oficial Mayor

Cuenta Pública 2016  
Estado de Situación Financiera  
Al 31 de diciembre de 2016 y 2015  
(Pesos)

Ente Público: PODER JUDICIAL / FONDO DE ADMINISTRACION

CONCEPTO	Año		CONCEPTO	Año	
	2016	2015		2016	2015
<b>ACTIVO</b>			<b>PASIVO</b>		
<b>Activo Circulante</b>			<b>Pasivo Circulante</b>		
Efectivo y Equivalentes	115,617,647	106,655,236	Cuentas por Pagar a Corto Plazo	1,551	6,862
Derechos a Recibir Efectivo o Equivalentes	4,062,272	6,120,508	Documentos por Pagar a Corto Plazo	0	0
Derechos a Recibir Bienes o Servicios	0	0	Porción a Corto Plazo de la Deuda Pública a Largo Plazo	0	0
Inventarios	0	0	Títulos y Valores a Corto Plazo	0	0
Almacenes	0	0	Pasivos Diferidos a Corto Plazo	0	0
Estimación por Pérdida o Deterioro de Activos Circulantes	0	0	Fondos y Bienes de Terceros en Garantía y/o Administración a Corto Plazo	110,820,830	107,554,472
Otros Activos Circulantes	0	0	Provisiones a Corto Plazo	0	0
<b>Total de Activos Circulantes</b>	<b>119,679,919</b>	<b>112,775,744</b>	Otros Pasivos a Corto Plazo	0	0
<b>Activo No Circulante</b>			<b>Total de Pasivos Circulantes</b>	<b>110,822,381</b>	<b>107,561,334</b>
Inversiones Financieras a Largo Plazo	0	0	<b>Pasivo No Circulante</b>		
Derechos a Recibir Efectivo o Equivalentes a Largo Plazo	0	0	Cuentas por Pagar a Largo Plazo	0	0
Bienes Inmuebles, Infraestructura y Construcciones en Proceso	0	0	Documentos por Pagar a Largo Plazo	0	0
Bienes Muebles	771,326	771,326	Deuda Pública a Largo Plazo	0	0
Activos Intangibles	0	0	Pasivos Diferidos a Largo Plazo	0	0
Depreciación, Deterioro y Amortización Acumulada de Bienes	-725,127	-574,506	Fondos y Bienes de Terceros en Garantía y/o en Administración a Largo Plazo	0	0
Activos Diferidos	0	0	Provisiones a Largo Plazo	0	0
Estimación por Pérdida o Deterioro de Activos no Circulantes	0	0	<b>Total de Pasivos No Circulantes</b>	<b>0</b>	<b>0</b>
Otros Activos no Circulantes	0	0	<b>Total del Pasivo</b>	<b>110,822,381</b>	<b>107,561,334</b>
<b>Total de Activos No Circulantes</b>	<b>46,199</b>	<b>196,420</b>	<b>HACIENDA PÚBLICA/ PATRIMONIO</b>		
<b>Total del Activo</b>	<b>119,726,118</b>	<b>112,972,164</b>	<b>Hacienda Pública/Patrimonio Contribuido</b>		
			Aportaciones	0	0
			Donaciones de Capital	0	0
			Actualización de la Hacienda Pública / Patrimonio	0	0
			<b>Hacienda Pública/Patrimonio Generado</b>	<b>8,903,737</b>	<b>5,410,830</b>
			Resultados del Ejercicio (Ahorro / Desahorro)	3,821,330	4,850,428
			Resultados de Ejercicios Anteriores	5,282,407	560,402
			Revalúos	0	0
			Reservas	0	0
			Rectificaciones de Resultados de Ejercicios Anteriores	0	0
			<b>Exceso o Insuficiencia en la Actualización de la Hacienda Pública/Patrimonio</b>	<b>0</b>	<b>0</b>
			Resultado por Posición Monetaria	0	0
			Resultado por Tenencia de Activos no Monetarios	0	0
			<b>Total Hacienda Pública/ Patrimonio</b>	<b>8,903,737</b>	<b>5,410,830</b>
			<b>Total del Pasivo y Hacienda Pública / Patrimonio</b>	<b>119,726,118</b>	<b>112,972,164</b>

Bajo protesta de decir verdad declaramos que los Estados Financieros y sus Notas son razonablemente correctos y responsabilidad del emisor

M. D. Juan Manuel Ponce Sánchez  
Magistrado Presidente del Supremo Tribunal de Justicia

Lic. Alfredo Villalobos García  
Oficial Mayor

Cuenta Pública 2016  
Estado de Cambios en la Situación Financiera  
Del 1 de enero al 31 de diciembre de 2016 y 2015  
(Pesos)

Ente Público: PODER JUDICIAL / FONDO DE ADMINISTRACION

Concepto	Origen	Aplicación	Concepto	Origen	Aplicación
<b>ACTIVO</b>			<b>PASIVO</b>		
<b>Activo Circulante</b>	2,208,457	8,962,411	<b>Pasivo Circulante</b>	3,266,358	5,311
Efectivo y Equivalentes	0	8,962,411	Cuentas por Pagar a Corto Plazo	0	5,311
Derechos a Recibir Efectivo o Equivalentes	2,058,236	0	Documentos por Pagar a Corto Plazo	0	0
Derechos a Recibir Bienes o Servicios	0	0	Porción a Corto Plazo de la Deuda Pública a Largo Plazo	0	0
Inventarios	0	0	Títulos y Valores a Corto Plazo	0	0
Almacenes	0	0	Pasivos Diferidos a Corto Plazo	0	0
Estimación por Pérdida o Deterioro de Activos Circulantes	0	0	Fondos y Bienes de Terceros en Garantía y/o Administración a Corto Plazo	3,266,358	0
Otros Activos Circulantes	0	0	Provisiones a Corto Plazo	0	0
			Otros Pasivos a Corto Plazo	0	0
<b>Activo No Circulante</b>	150,221	0	<b>Pasivo No Circulante</b>	0	0
Inversiones Financieras a Largo Plazo	0	0	Cuentas por Pagar a Largo Plazo	0	0
Derechos a Recibir Efectivo o Equivalentes a Largo Plazo	0	0	Documentos por Pagar a Largo Plazo	0	0
Bienes Inmuebles, Infraestructura y Construcciones en Proceso	0	0	Deuda Pública a Largo Plazo	0	0
Bienes Muebles	0	0	Pasivos Diferidos a Largo Plazo	0	0
Activos Intangibles	0	0	Fondos y Bienes de Terceros en Garantía y/o en Administración a Largo Plazo	0	0
Depreciación, Deterioro y Amortización Acumulada de Bienes	150,221	0	Provisiones a Largo Plazo	0	0
Activos Diferidos	0	0			
Estimación por Pérdida o Deterioro de Activos no Circulantes	0	0	<b>HACIENDA PÚBLICA/ PATRIMONIO</b>	3,821,330	128,423
Otros Activos no Circulantes	0	0	<b>Hacienda Pública/ Patrimonio Contribuido</b>	0	0
			Aportaciones	0	0
			Donaciones de Capital	0	0
			Actualización de la Hacienda Pública / Patrimonio	0	0
			<b>Hacienda Pública/ Patrimonio Generado</b>	3,821,330	128,423
			Resultados del Ejercicio (Ahorro / Desahorro)	3,821,330	0
			Resultados de Ejercicios Anteriores	0	128,423
			Revalúos	0	0
			Reservas	0	0
			Rectificaciones de Resultados de Ejercicios Anteriores	0	0
			<b>Exceso o Insuficiencia en la Actualización de la Hacienda Pública/ Patrimonio</b>	0	0
			Resultado por Posición Monetaria	0	0
			Resultado por Tenencia de Activos no Monetarios	0	0

Bajo protesta de decir verdad declaramos que los Estados Financieros y sus Notas son razonablemente correctos y responsabilidad del emisor

M. D. Juan Manuel Ponce Sánchez  
Magistrado Presidente del Supremo Tribunal de Justicia

Lic. Alfredo Villalobos García  
Oficial Mayor

Cuenta Pública 2016  
 Estado Analítico del Activo  
 Del 1 de enero al 31 de diciembre de 2016  
 (Pesos)

PODER JUDICIAL / FONDO DE ADMINISTRACION

Ente Público:

Concepto	Saldo Inicial 1	Cargos del Periodo 2	Abonos del Periodo 3	Saldo Final 4 = (1+2-3)	Variación del Periodo (4-1)
<b>ACTIVO</b>	<b>112,972,164</b>	<b>75,450,060</b>	<b>68,696,106</b>	<b>119,726,118</b>	<b>6,753,954</b>
<b>Activo Circulante</b>	<b>112,775,744</b>	<b>75,450,060</b>	<b>68,545,885</b>	<b>119,679,919</b>	<b>6,904,175</b>
Efectivo y Equivalentes	106,655,236	74,620,815	65,658,404	115,617,647	8,962,411
Derechos a Recibir Efectivo o Equivalentes	6,120,508	829,245	2,887,481	4,062,272	-2,058,236
Derechos a Recibir Bienes o Servicios	0	0	0	0	0
Inventarios	0	0	0	0	0
Almacenes	0	0	0	0	0
Estimación por Pérdida o Deterioro de Activos Circulantes	0	0	0	0	0
Otros Activos Circulantes	0	0	0	0	0
<b>Activo No Circulante</b>	<b>196,420</b>	<b>0</b>	<b>150,221</b>	<b>46,199</b>	<b>-150,221</b>
Inversiones Financieras a Largo Plazo	0	0	0	0	0
Derechos a Recibir Efectivo o Equivalentes a Largo Plazo	0	0	0	0	0
Bienes Inmuebles, Infraestructura y Construcciones en Proceso	0	0	0	0	0
Bienes Muebles	771,326	0	0	771,326	0
Activos Intangibles	0	0	0	0	0
Depreciación, Deterioro y Amortización Acumulada de Bienes	-574,906	0	150,221	-725,127	-150,221
Activos Diferidos	0	0	0	0	0
Estimación por Pérdida o Deterioro de Activos no Circulantes	0	0	0	0	0
Otros Activos no Circulantes	0	0	0	0	0

Bajo protesta de decir verdad declaramos que los Estados Financieros y sus Notas son razonablemente correctos y responsabilidad del emisor

M. D. Juan Manuel Ponce Sánchez  
 Magistrado Presidente del Supremo Tribunal de Justicia

Lic. Alfredo Villalobos García  
 Oficial Mayor

Cuenta Pública 2016  
 Estado Analítico de la Deuda y Otros Pasivos  
 Del 1 de enero al 31 de diciembre de 2016  
 (Pesos)

PODER JUDICIAL / FONDO DE ADMINISTRACION

Ente Público:

Denominación de las Deudas	Moneda de Contratación	Institución o País Acreedor	Saldo Inicial del Periodo	Saldo Final del Periodo
<b>DEUDA PÚBLICA</b>				
<b>Deuda Interna</b>				
<b>Corto Plazo</b>				
Instituciones de Crédito			0	0
Títulos y Valores			0	0
Arrendamientos Financieros			0	0
<b>Deuda Externa</b>				
Organismos Financieros Internacionales			0	0
Deuda Bilateral			0	0
Títulos y Valores			0	0
Arrendamientos Financieros			0	0
<b>Subtotal a Corto Plazo</b>			0	0
<b>Deuda Interna</b>				
<b>Largo Plazo</b>				
Instituciones de Crédito			0	0
Títulos y Valores			0	0
Arrendamientos Financieros			0	0
<b>Deuda Externa</b>				
Organismos Financieros Internacionales			0	0
Deuda Bilateral			0	0
Títulos y Valores			0	0
Arrendamientos Financieros			0	0
<b>Subtotal a Largo Plazo</b>			0	0
<b>Otros Pasivos</b>				
<b>Total Deuda y Otros Pasivos</b>			107,561,334	110,822,381
			107,561,334	110,822,381

Bajo protesta de decir verdad declaramos que los Estados Financieros y sus Notas son razonablemente correctos y responsabilidad del emisor

M. D. Juan Manuel Ponce Sánchez  
 Magistrado Presidente del Supremo Tribunal de Justicia

Lic. Alfredo Villalobos García  
 Oficial Mayor

Cuenta Pública 2016  
Estado de Variación en la Hacienda Pública  
Del 1 de enero al 31 de diciembre de 2016  
(pesos)

PODER JUDICIAL / FONDO DE ADMINISTRACION

Ente Público:

Concepto	Hacienda Pública/Patrimonio Contribuido	Hacienda Pública/Patrimonio Generado de Ejercicios Anteriores	Hacienda Pública/Patrimonio Generado del Ejercicio	Ajustes por Cambios de Valor	TOTAL
<b>Rectificaciones de Resultados de Ejercicios Anteriores</b>	0	0	0	0	0
<b>Patrimonio Neto Inicial Ajustado del Ejercicio</b>	0	0	0	0	0
Aportaciones	0	0	0	0	0
Donaciones de Capital	0	0	0	0	0
Actualización de la Hacienda Pública/Patrimonio	0	0	0	0	0
<b>Variaciones de la Hacienda Pública/Patrimonio Neto del Ejercicio</b>	0	560,402	4,850,428	0	5,410,830
Resultados del Ejercicio (Ahorro/Desahorro)	0	0	4,850,428	0	4,850,428
Resultados de Ejercicios Anteriores	0	560,402	0	0	560,402
Revalúos	0	0	0	0	0
Reservas	0	0	0	0	0
<b>Hacienda Pública/Patrimonio Neto Final del Ejercicio 2015</b>	0	560,402	4,850,428	0	5,410,830
<b>Cambios en la Hacienda Pública/Patrimonio Neto del Ejercicio 2016</b>	0	0	0	0	0
Aportaciones	0	0	0	0	0
Donaciones de Capital	0	0	0	0	0
Actualización de la Hacienda Pública/Patrimonio	0	0	0	0	0
<b>Variaciones de la Hacienda Pública/Patrimonio Neto del Ejercicio</b>	0	4,722,005	3,621,330	0	8,343,335
Resultados del Ejercicio (Ahorro/Desahorro)	0	0	3,621,330	0	3,621,330
Resultados de Ejercicios Anteriores	0	4,722,005	0	0	4,722,005
Revalúos	0	0	0	0	0
Reservas	0	0	0	0	0
<b>Saldo Neto en la Hacienda Pública / Patrimonio 2016</b>	0	5,282,407	3,621,330	0	8,903,737

Bajo protesta de decir verdad declaramos que los Estados Financieros y sus Notas son razonablemente correctos y responsabilidad del emisor

M. D. Juan Manuel Ponce Sánchez  
Magistrado Presidente del Supremo Tribunal de Justicia

Lic. Alfredo Villalobos García  
Oficial Mayor



Cuenta Pública 2016  
Estado de Flujos de Efectivo  
Del 1 de enero al 31 de diciembre de 2016 y 2015  
(Pesos)

PODER JUDICIAL / FONDO DE ADMINISTRACIÓN

Ente Público:	Concepto	2016	2015	Concepto	2016	2015
	<b>Flujos de Efectivo de las Actividades de Gestión</b>			<b>Flujos de Efectivo de las Actividades de Inversión</b>		
	<b>Origen</b>	<b>13,768,985</b>	<b>6,503,873</b>	<b>Origen</b>	<b>150,221</b>	<b>0</b>
	Impuestos	0	0	Bienes Inmuebles, Infraestructura y Construcciones en Proceso	0	0
	Cuentas y Aportaciones de Seguridad Social	0	0	Bienes Muebles	150,221	0
	Contribuciones de mejoras	0	0	Otros Orígenes de Inversión	0	0
	Derechos	0	0	<b>Aplicación</b>	<b>0</b>	<b>6,069,315</b>
	Productos de Tipo Corriente	0	0	Bienes Inmuebles, Infraestructura y Construcciones en Proceso	0	0
	Aprovechamientos de Tipo Corriente	0	0	Bienes Muebles	0	0
	Ingresos por Venta de Bienes y Servicios	0	0	Otras Aplicaciones de Inversión	0	6,069,315
	Ingresos no Comprendidos en las Fracciones de la Ley de Ingresos Causados en Ejercicios Fiscales Anteriores Pendientes de Liquidación o Pago	0	0	<b>Flujos Netos de Efectivo por Actividades de Inversión</b>	<b>150,221</b>	<b>-6,069,315</b>
	Participaciones y Aportaciones	0	0			
	Transferencias, Asignaciones y Subsidios y Otras Ayudas	0	0			
	Otros Orígenes de Operación	13,768,985	6,503,873			
	<b>Aplicación</b>	<b>4,956,795</b>	<b>1,420,051</b>	<b>Flujo de Efectivo de las Actividades de Financiamiento</b>		
	Servicios Personales	3,149,000	451,500	<b>Origen</b>	<b>0</b>	<b>24,952,765</b>
	Materiales y Suministros	0	0	Endeudamiento Neto	0	24,952,765
	Servicios Generales	1,523,840	968,551	Interno	0	24,952,765
				Externo	0	0
	Transferencias Internas y Asignaciones al Sector Público	0	0	Otros Orígenes de Financiamiento	0	0
	Transferencias al resto del Sector Público	0	0	<b>Aplicación</b>	<b>0</b>	<b>0</b>
	Subsidios y Subvenciones	0	0	Servicios de la Deuda	0	0
	Ayudas Sociales	0	0	Interno	0	0
	Pensiones y Jubilaciones	0	0	Externo	0	0
	Transferencias a Fideicomisos, Mandatos y Contratos Análogos	0	0	Otras Aplicaciones de Financiamiento	0	0
	Transferencias a la Seguridad Social	0	0	<b>Flujos netos de Efectivo por Actividades de Financiamiento</b>	<b>0</b>	<b>24,952,765</b>
	Donativos	0	0			
	Transferencias al Exterior	0	0			
	Participaciones	0	0	<b>Incremento/Disminución Neta en el Efectivo y Equivalentes al Efectivo</b>	<b>8,962,411</b>	<b>23,967,272</b>
	Aportaciones	0	0			
	Convenios	0	0			
	Otras Aplicaciones de Operación	283,955	0			
	<b>Flujos Netos de Efectivo por Actividades de Operación</b>	<b>8,812,190</b>	<b>5,083,822</b>	<b>Efectivo y Equivalente al Efectivo al Inicio del Ejercicio</b>	<b>106,655,236</b>	<b>82,687,964</b>
				<b>Efectivo y Equivalente al Efectivo al Final del Ejercicio</b>	<b>115,617,647</b>	<b>106,655,236</b>

Bajo protesta de decir verdad declaramos que los Estados Financieros y sus Notas son razonablemente correctos y responsabilidad del emisor.

M. D. Juan Manuel Ponce Sánchez  
Magistrado Presidente del Supremo Tribunal de Justicia

Lic. Alfredo Villalobos García  
Oficial Mayor

Cuenta Pública 2016  
Pasivos Contingentes  
Al 31 de diciembre de 2016 y 2015  
(Pesos)

Ente Público: PODER JUDICIAL / FONDO DE ADMINISTRACION

**(NO SE CUENTA CON PASIVOS CONTINGENTES)**

Bajo protesta de decir verdad declaramos que los Estados Financieros y sus Notas son razonablemente correctos y responsabilidad del emisor

M. D. Juan Manuel Ponce Sánchez  
Magistrado Presidente del Supremo Tribunal de Justicia

Lic. Alfredo Villalobos García  
Oficial Mayor

## NOTAS A LOS ESTADOS FINANCIEROS

## a) NOTAS DE DESGLOSE

## I) NOTAS AL ESTADO DE SITUACIÓN FINANCIERA

## Activo

1123 DEUDORES DIVERSOS  
POR COBRAR A CORTO  
PLAZO

NOTA: ESF-03

CUENTA	NOMBRE DE LA CUENTA	IMPORTE	A 90 días	A 180 días	A 365 días	+ 365 días	CARACTERÍSTICAS	ESTATUS DEL ADEUDO
1123200000	GASTOS A COMPROBAR	7,148.00	7,148.00				100% FACTIBLE	EN PLAZO
1123300000	CONATRI						100% FACTIBLE	EN PLAZO
1123500000	FINANCIAMIENTO VEHÍCULOS	4,055,125.00	537,049.26	537,049.26	1,074,098.52	1,906,977.92	100% FACTIBLE	EN PLAZO
	<b>TOTAL_1123</b>	<b>4,062,273.00</b>	<b>537,049.26</b>	<b>537,049.26</b>	<b>1,074,098.52</b>	<b>1,906,977.92</b>		

## Bienes Muebles, Inmuebles e Intangibles

1240 BIENES MUEBLES

NOTA: ESF-08

CUENTA	NOMBRE DE LA CUENTA	SALDO INICIAL	SALDO FINAL	FLUJO	CRITERIO
1241100000	MUEBLES DE OFICINA Y ESTANTERÍA	13,688.00	13,688.00		TRIMESTRAL
1241300000	EQUIPO DE COMPUTO Y TECNOLOGÍA Y TECNOLOGÍA DE LA INFORMACIÓN	573,137.14	573,137.14		TRIMESTRAL
1244100000	AUTOMÓVILES Y EQUIPOS TERRESTRES	184,500.00	184,500.00		TRIMESTRAL
	<b>TOTAL_1240</b>	<b>771,325.14</b>	<b>771,325.14</b>	<b>0.00</b>	

1260 DEPRECIACIÓN DETERIODO Y AMORTIZACIÓN ACUMULADA DE BIENES

NOTA: ESF-08

CUENTA	NOMBRE DE LA CUENTA	SALDO INICIAL	SALDO FINAL	FLUJO	CRITERIO	Método de depreciación	Tasa
1263000000	DEPRECIACIÓN ACUMULADA	574,905.69	725,127.00	150,221.31	ANUAL	LÍNEA RECTA	
	<b>TOTAL_1263</b>	<b>574,905.69</b>	<b>725,127.00</b>	<b>150,221.31</b>			

## Pasivo

2110 CUENTAS POR PAGAR A CORTO PLAZO

NOTA: ESF-12

CUENTA	NOMBRE DE LA CUENTA	MONTO	A 90 días	A 180 días	A 365 días	+ 365 días	CARACTERÍSTICAS
2117100000	SECRETARÍA DE HACIENDA Y CRÉDITO PÚBLICO	1,551.00	1,551.00				100% FACTIBLE
	<b>TOTAL_2110</b>	<b>1,551.00</b>	<b>1,551.00</b>	<b>0.00</b>	<b>0.00</b>	<b>0.00</b>	

2160 FONDOS Y BIENES DE TERCEROS EN GARANTÍA Y/O ADMINISTRACIÓN A CORTO PLAZO

NOTA: ESF-13

CUENTA	NOMBRE DE LA CUENTA	MONTO	NATURALEZA	CARACTERÍSTICAS
2161100000	VALORES EN GARANTÍA	110,820,830.00	PARTICULARES DERIVADOS EN JUICIOS DE JUZGADOS	N/A
	<b>TOTAL_2160</b>	<b>110,820,830.00</b>		

## II) NOTAS AL ESTADO DE ACTIVIDADES

## Ingresos de Gestión

4300 OTROS INGRESOS Y BENEFICIOS

NOTA: EA-02

CUENTA	NOMBRE DE LA CUENTA	MONTO	NATURALEZA	CARACTERÍSTICAS
4311100000	INTERESES BANCARIOS	5,766,605.22	DIF. POR TIPO DE CAMBIO	N/A
4319100000	VARIOS	2,677,785.78	OTROS	N/A
	<b>TOTAL_4300</b>	<b>8,444,391.00</b>		

**Gastos y Otras Pérdidas:**5000 GASTOS Y  
OTRAS PERDIDAS

NOTA: EA-03

CUENTA	NOMBRE DE LA CUENTA	MONTO	% GASTO	EXPLICACIÓN
5116100000	ESTÍMULOS ECONÓMICOS	3,149,000.00	67.39%	PAGO NOMINA
5133400000	SERVICIOS DE CAPACITACIÓN	704,492.32	15.08%	CAPACITACIÓN
5133900000	SERVICIOS PROFESIONALES	157,864.97	3.38%	
5134100000	SERVICIOS FINANCIEROS	68,625.07	1.47%	
5137100000	PASAJES AÉREOS	547,857.96	11.72%	CAPACITACIÓN
5138300000	SERVICIOS OFICIALES	45,000.00	0.96%	
	<b>TOTAL_5000</b>	<b>4,672,840.32</b>	<b>100.00%</b>	

**III) NOTAS AL ESTADO DE VARIACIÓN EN LA HACIENDA PÚBLICA**

3200 HACIENDA PÚBLICA/PATRIMONIO GENERADO

NOTA: VHP-02

CUENTA	NOMBRE DE LA CUENTA	SALDO INICIAL	SALDO FINAL	MODIFICACIÓN	NATURALEZA
3221100000	RESULTADOS ANTERIORES	5,410,828.90	5,282,406.86	-128,422.04	OTROS
	<b>TOTAL_3200</b>	<b>5,410,828.90</b>	<b>5,282,406.86</b>	<b>-128,422.04</b>	MULTA APLICADA EN FAVOR FAJ INSTRUCCIÓN JUDICIAL

**IV) NOTAS AL ESTADO DE FLUJOS DE EFECTIVO****Efectivo y equivalentes**

1110 FLUJO DE EFECTIVO

NOTA: EFE-01

CUENTA	NOMBRE DE LA CUENTA	SALDO INICIAL	SALDO FINAL	FLUJO
1112101001	BANCOMER 0443923495	106,220,905.32	115,117,214.88	8,896,309.56
1112101003	BANCOMER 0140645974	434,330.73	500,432.07	66,101.34
	<b>TOTAL_1110</b>	<b>106,655,236.05</b>	<b>115,617,646.95</b>	<b>8,962,410.90</b>

**V) CONCILIACIÓN ENTRE LOS INGRESOS PRESUPUESTARIOS Y CONTABLES, ASÍ COMO ENTRE LOS EGRESOS PRESUPUESTARIOS Y LOS GASTOS CONTABLES**

CONCILIACIÓN ENTRE LOS INGRESOS PRESUPUESTARIOS Y CONTABLES

NOMBRE DE LA CUENTA	IMPORTE
<b>1. Ingresos Presupuestarios</b>	<b>8,444,391.56</b>
<b>2. Más ingresos contables no presupuestarios</b>	<b>0.00</b>
Incremento por variación de inventarios	
Disminución del exceso de estimaciones por pérdida o deterioro u obsolescencia	
Disminución del exceso de provisiones	
Otros ingresos y beneficios varios	
Otros ingresos contables no presupuestarios	
<b>3. Menos ingresos presupuestarios no contables</b>	<b>0.00</b>
Productos de capital	
Aprovechamientos capital	
Ingresos derivados de financiamientos	
Otros ingresos presupuestarios no contables	0.00
<b>4. Ingresos Contables (4 = 1 + 2 - 3)</b>	<b>8,444,391.56</b>

## CONCILIACIÓN ENTRE LOS EGRESOS PRESUPUESTARIOS Y LOS GASTOS CONTABLES

NOMBRE DE LA CUENTA	IMPORTE
<b>1. Total de egresos (presupuestarios)</b>	<b>4,672,840.32</b>
<b>2. Menos egresos presupuestarios no contables</b>	<b>0.00</b>
Mobiliario y equipo de administración	
Mobiliario y equipo educacional y recreativo	
Equipo e instrumental médico y de laboratorio	
Vehículos y equipo de transporte	
Equipo de defensa y seguridad	
Maquinaria, otros equipos y herramientas	
Activos biológicos	
Bienes inmuebles	
Activos intangibles	
Obra pública en bienes propios	
Acciones y participaciones de capital	
Compra de títulos y valores	
Inversiones en fideicomisos, mandatos y otros análogos	
Provisiones para contingencias y otras erogaciones especiales	
Amortización de la deuda pública	
Adeudos de ejercicios fiscales anteriores (ADEFAS)	
Otros egresos presupuestales no contables	
<b>3. Más gastos contables no presupuestales</b>	<b>0.00</b>
<b>Estimaciones, depreciaciones, deterioros, obsolescencia y amortizaciones</b>	
Provisiones	
Disminución de inventarios	
Aumento por insuficiencia de estimaciones por pérdida o deterioro u obsolescencia	
Aumento por insuficiencia de provisiones	
Otros gastos	
Otros gastos contables no presupuestales	
<b>4. Total de Gasto Contable (4 = 1 - 2 + 3)</b>	<b>4,672,840.32</b>

**b) NOTAS DE MEMORIA (CUENTAS DE ORDEN)**

No se cuentan con notas de Memoria en este ejercicio del 2016.

**c) NOTAS DE GESTIÓN ADMINISTRATIVA****Introducción:**

Los Estados financieros que se presentan como integrantes de la cuenta pública del Fondo para la Administración de Justicia del Poder Judicial del Estado de Aguascalientes, proveen información financiera, contable y presupuestal tanto al interior de este Poder, como al Congreso del Estado para su conocimiento y labores de fiscalización, así como a los Justiciables y a la Sociedad en su conjunto.

La presente información financiera incluye los resultados más importantes del Fondo para la Administración de Justicia del Poder Judicial del 2016, tanto en términos cuantitativos como cualitativos, la información financiera contenida en el presente documento, incorpora elementos conforme a las características de estructura, diseño y operación de acuerdo a lo establecido en la ley.

Con la presentación de este documento, el Poder Judicial se compromete en lograr el cabal cumplimiento de la Ley General de Contabilidad Gubernamental, publicada en el Diario Oficial de la Federación, el 31 de diciembre de 2008 y a la Ley de Fiscalización Superior del Estado de Aguascalientes. El Poder Judicial se suma al proceso de transición de la Armonización Contable y con la información financiera que presenta, facilita la fiscalización y la medición de la eficacia, economía y eficiencia del gasto e ingresos públicos.

**Panorama Económico y Financiero:**

El presupuesto de egresos del Fondo para la Administración de Justicia del Poder Judicial del Estado de Aguascalientes es aprobado por el Pleno de los Magistrados que integran el Supremo Tribunal de Justicia.

**Autorización e Historia:**

El Fondo para la Administración de Justicia del Poder Judicial del Estado de Aguascalientes fue reformado en la Ley Orgánica del Poder Judicial (Publicado POE 15/Ago/1993, última Reforma POE 06/Jun/2016) en el capítulo III, artículos 82, 83 y 84 de esta Ley.

**Organización y Objeto Social:**

a) El Objeto social del Fondo para la Administración de Justicia del Poder Judicial del Estado de Aguascalientes está planteado en la Ley Orgánica del Poder Judicial, bajo las siguientes bases:

I.- El Poder Judicial, deberá invertir las cantidades que integren el fondo auxiliar, en la adquisición de títulos de renta fija o plazo fijo, cuenta de cheques u otros semejantes, en representación del Supremo Tribunal de Justicia, que será el titular de los documentos que expidan las Instituciones de crédito con motivo de las inversiones que se hagan;

II.- El patrimonio del fondo auxiliar se destinará a sufragar los gastos que se originen con motivo de:

- El otorgamiento de estímulos y recompensas económicas a la planta de servidores públicos del Poder Judicial del Estado;
- La participación de Magistrados y Jueces en congresos de Derecho;
- La adquisición de equipo, mobiliario y libros de consulta que se necesiten en las salas del Supremo Tribunal de Justicia, en la Sala Administrativa y en los juzgados del fuero común del Estado, que no estén autorizados en su presupuesto;
- La capacitación, mejoramiento y especialización profesional del personal del Poder Judicial del Estado.

b) Principal actividad del Fondo para la Administración de Justicia del Poder Judicial del Estado de Aguascalientes es integrar:

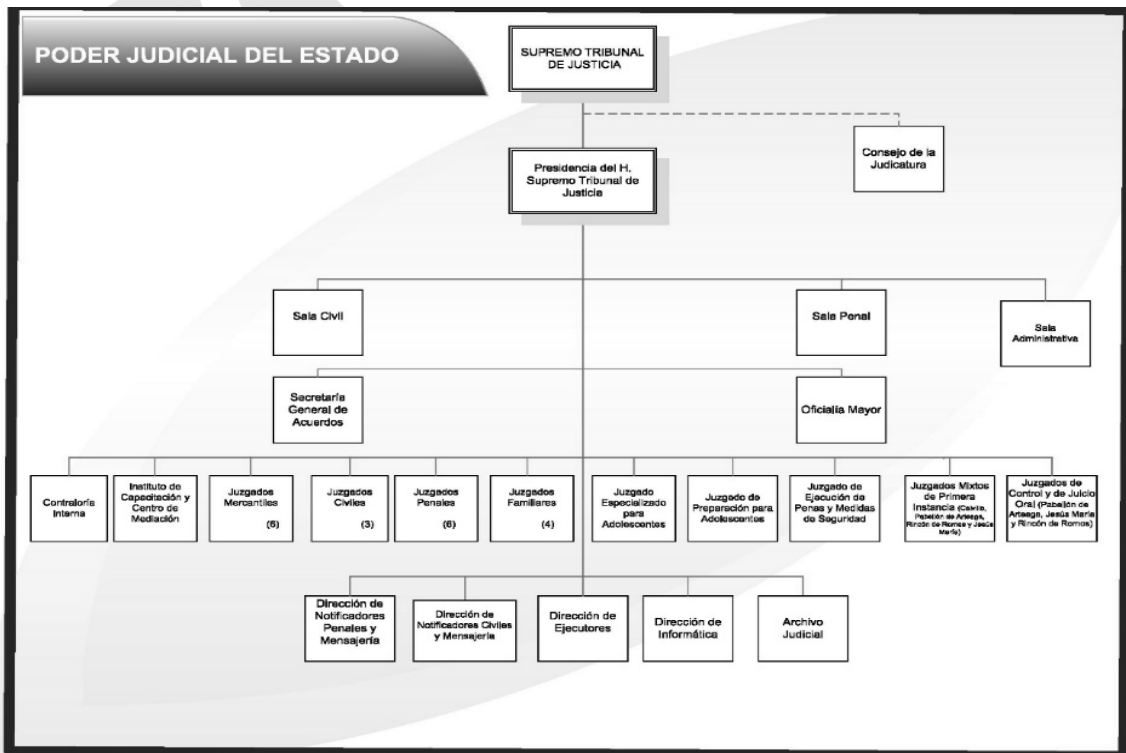
- Los intereses que generen las inversiones que se hagan por los depósitos en dinero o en valores que se efectúen ante los tribunales judiciales del fuero común;
- Los objetos o instrumentos materia del delito que sean de uso lícito, cuando no se reclamen en la forma y términos previstos en las disposiciones respectivas del Código Penal para el Estado de Aguascalientes y el Código Nacional de Procedimientos Penales. La declaratoria de que tales cantidades pasan a formar parte del fondo se hará de oficio
- Los muebles y valores depositados por cualquier motivo ante los tribunales de justicia del fuero común, que no fueren retirados por el depositario o por quien tenga derecho a ello, dentro del plazo de noventa días previo requerimiento
- Donaciones, herencias y legados
- Las multas y sustituciones de pena impuesta por los órganos jurisdiccionales estatales;
- El monto de la reparación del daño cuando la víctima u ofendido renuncie a él o no reclame dentro del plazo de seis meses, a partir de la notificación de que queda a su disposición. La declaración de que tales cantidades pasan a formar parte del fondo, se hará de oficio.

c) El período que se presenta es la cuenta pública 2016.

d) Régimen jurídico. Al ser uno de los Poderes del Estado, goza de autonomía en el ejercicio del gasto. Se encuentra inscrito en el Registro Federal de Contribuyentes bajo el régimen fiscal de Persona Moral con Fines no Lucrativos.

e) El Poder Judicial es una persona moral no contribuyente, teniendo las obligaciones fiscales siguientes: pagos provisionales e in de I.S.R. por sueldos y salarios, retención de servicios profesionales, declaración mensual D.I.O.T.

f) Sobre la estructura organizacional básica del Poder Judicial, a continuación, se muestra organigrama



**Bases de Preparación de los Estados Financieros:**

a) Los estados financieros se realizan en base y cumplimiento a la normatividad emitida por la Ley General de Contabilidad Gubernamental, las leyes aplicables en la materia, y los lineamientos emitidos por el Consejo Nacional de Armonización Contable.

b) El reconocimiento, valuación y revelación de los diferentes rubros de la información financiera, aquí presentada, así como las bases de medición utilizadas para la elaboración de los estados financieros, se realizan conforme a lo establecido en la Ley General de Contabilidad Gubernamental y los lineamientos establecidos por el Consejo Nacional de Armonización Contable.

c) Para la elaboración de los estados financieros del Fondo para la Administración de Justicia del Poder Judicial del Estado de Aguascalientes ha aplicado los postulados básicos establecidos por la Ley General de Contabilidad Gubernamental y los lineamientos emitidos por el Consejo Nacional de Armonización Contable.

d) La normatividad aplicada es la establecida en la Ley General de Contabilidad Gubernamental en correlación con los lineamientos emitidos por el Consejo Nacional de Armonización Contable. Actualmente no se utiliza normatividad supletoria.

#### Políticas de Contabilidad Significativas:

- a) No se han realizado actualizaciones.
- b) El Fondo para la Administración de Justicia del Poder Judicial del Estado de Aguascalientes no realiza operaciones en el extranjero.
- c) No se realizan operaciones de inversiones en acciones de Compañías subsidiarias no consolidadas y asociadas:
- d) El Fondo para la Administración de Justicia del Poder Judicial del Estado de Aguascalientes no realiza operaciones de producción o comercialización que genere un costo de lo vendido.
- e) Los beneficios para empleados son las prestaciones a las cuales tienen derecho, como es un plan de estímulos en base a la evaluación en el desempeño, premios de puntualidad y asistencia, y gratificación única por jubilación.
- f) El Fondo para la Administración de Justicia del Poder Judicial del Estado de Aguascalientes no realizó Provisiones.
- g) El Fondo para la Administración de Justicia del Poder Judicial del Estado de Aguascalientes no realizó registro de reservas.
- h) El Fondo para la Administración de Justicia del Poder Judicial del Estado de Aguascalientes no realizó cambios en las políticas contables y corrección de errores.

#### Posición en Moneda Extranjera y Protección por Riesgo Cambiario:

El Fondo para la Administración de Justicia del Poder Judicial del Estado de Aguascalientes no tiene obligaciones en moneda extranjera que implique un riesgo por variaciones en tipo de cambio.

#### Reporte Analítico del Activo:

a) Los porcentajes de depreciación, deterioro o amortización utilizados en los diferentes tipos de activos que componen el patrimonio del Fondo para la Administración de Justicia del Poder Judicial del Estado de Aguascalientes se presenta a continuación:

Concepto	Años de vida útil	% de depreciación anual
<b>BIENES INMUEBLES, INFRAESTRUCTURA Y CONSTRUCCIONES EN PROCESO</b>		
Edificios No Habitacionales	30	3.3
<b>BIENES MUEBLES</b>		
Mobiliario y Equipo de Administración		
Muebles de Oficina y Estantería	10	10
Muebles, Excepto De Oficina Y Estantería	10	10
Equipo de Cómputo y de Tecnologías de la Información	3	33.3
Otros Mobiliarios y Equipos de Administración	10	10
<b>MOBILIARIO Y EQUIPO EDUCACIONAL Y RECREATIVO</b>		
Otro Mobiliario y Equipo Educativo y Recreativo	5	20
<b>EQUIPO E INSTRUMENTAL MÉDICO Y DE LABORATORIO</b>		
Equipo Médico y de Laboratorio	5	20
Instrumental Médico y de Laboratorio	5	20
<b>EQUIPO DE TRANSPORTE</b>		
Automóviles y Equipo Terrestre	5	20
Otros Equipos de Transporte	5	20
<b>MAQUINARIA, OTROS EQUIPOS Y HERRAMIENTAS</b>		
Sistemas de Aire Acondicionado, Calefacción y de Refrigeración Industrial y Comercial	10	10
Equipo de Comunicación y Telecomunicación	10	10
Equipos de Generación Eléctrica, Aparatos y Accesorios Eléctricos	10	10
Herramientas y Máquinas-Herramienta	10	10
Otros Equipos	10	10

b) En el presente ejercicio no se realizaron cambios en los porcentajes de depreciación o valor residual de los activos, por lo que no existen aspectos que informar.

c) No existen gastos capitalizados tanto financieros como de investigación y desarrollo en el presente ejercicio.

d) No existen riesgos en las inversiones financieras.

Adicionalmente, se incluye las explicaciones de las principales variaciones en el activo:

a) El Fondo para la Administración de Justicia del Poder Judicial del Estado de Aguascalientes no tiene variaciones significativas en el período que informa.

- b) El Fondo para la Administración de Justicia del Poder Judicial del Estado de Aguascalientes no tiene patrimonio de organismos descentralizados.
- c) El Fondo para la Administración de Justicia del Poder Judicial del Estado de Aguascalientes no tiene inversiones en empresas de participación mayoritaria.
- d) El Fondo para la Administración de Justicia del Poder Judicial del Estado de Aguascalientes no tiene inversiones en empresas de participación minoritaria.
- e) El Fondo para la Administración de Justicia del Poder Judicial del Estado de Aguascalientes no tiene patrimonio de organismos descentralizados.

**Fideicomisos, Mandatos y Análogos:**

Por el período que se informa el Fondo para la Administración de Justicia del Poder Judicial del Estado de Aguascalientes no cuenta con fideicomisos.

**Reporte de la Recaudación:**

- a) El Fondo para la Administración de Justicia del Poder Judicial del Estado de Aguascalientes no percibe ingresos por recaudación, solo percíbelas multas y sustituciones de pena impuestos por los órganos jurisdiccionales, así como los intereses que se generen de las inversiones que se hagan por los depósitos en dinero o en valores en las instituciones financieras.
- b) Los ingresos del Fondo para la Administración de Justicia del Poder Judicial del Estado de Aguascalientes para el ejercicio 2016 fueron de \$8,444,392.00.

**Información sobre la Deuda y el Reporte Analítico de la Deuda:**

El Fondo para la Administración de Justicia del Poder Judicial del Estado de Aguascalientes no es sujeto de deuda.

**Calificaciones otorgadas:**

El Fondo para la Administración de Justicia del Poder Judicial del Estado de Aguascalientes al no ser sujeto de deuda, no le aplica ninguna calificación crediticia.

**Proceso de Mejora:**

Las principales políticas de control interno se encuentran establecidas en el Reglamento Interior del Poder Judicial y en las Normas, Lineamientos y Políticas Generales para el Control, Racionalidad y Disciplina Presupuestaria, los cuales son emitidos por el Pleno del Supremo Tribunal de Justicia.

**Eventos Posteriores al Cierre:**

No existen eventos significativos posteriores al cierre que reportar que afecten los estados financieros.

**Partes Relacionadas:**

No existen partes relacionadas que influyan en la toma de decisiones financieras y operativas en el Fondo para la Administración de Justicia del Poder Judicial del Estado de Aguascalientes.

Los Estados Financieros del Fondo para la Administración de Justicia del Poder Judicial del Estado de Aguascalientes se encuentran rubricados en cada página e incluyen al final la siguiente leyenda:

"Bajo protesta de decir verdad declaramos que los Estados Financieros y sus notas, son razonablemente correctos y son responsabilidad del emisor".

---

M. D. Juan Manuel Ponce Sánchez  
Magistrado Presidente del Supremo Tribunal de Justicia

---

Lic. Alfredo Villalobos García  
Oficial Mayor



Cuenta Pública 2016 Estado Analítico de Ingresos Del 1 de enero al 31 de diciembre de 2016 (Pesos)						
Ente Público: <b>PODER JUDICIAL / FONDO DE ADMINISTRACION</b>						
Rubro de Ingresos	Ingreso					
	Estimado (1)	Ampliaciones y Reducciones (2)	Modificado (3= 1 + 2)	Devengado (4)	Recaudado (5)	Diferencia (6 = 5 - 1)
Impuestos	0	0	0	0	0	0
Cuotas y Aportaciones de Seguridad Social	0	0	0	0	0	0
Contribuciones de Mejoras	0	0	0	0	0	0
Derechos	0	0	0	0	0	0
Productos	0	0	0	0	0	0
Corriente	0	0	0	0	0	0
Capital	0	0	0	0	0	0
Aprovechamientos	3,500,000	5,214,409	8,714,409	8,444,391	8,444,391	4,944,391
Corriente	3,500,000	5,214,409	8,714,409	8,444,391	8,444,391	4,944,391
Capital	0	0	0	0	0	0
Ingresos por Ventas de Bienes y Servicios	0	0	0	0	0	0
Participaciones y Aportaciones	0	0	0	0	0	0
Transferencias, Asignaciones, Subsidios y Otras Ayudas	0	0	0	0	0	0
Ingresos Derivados de Financiamientos	0	0	0	0	0	0
<b>Total</b>	<b>3,500,000</b>	<b>5,214,409</b>	<b>8,714,409</b>	<b>8,444,391</b>	<b>8,444,391</b>	<b>4,944,391</b>
				<b>Ingresos excedentes<sup>1</sup></b>	<b>8,444,391</b>	<b>4,944,391</b>

Estado Analítico de Ingresos Por Fuente de Financiamiento						
	Ingreso					
	Estimado (1)	Ampliaciones y Reducciones (2)	Modificado (3= 1 + 2)	Devengado (4)	Recaudado (5)	Diferencia (6 = 5 - 1)
<b>Ingresos del Gobierno</b>	<b>3,500,000</b>	<b>5,214,409</b>	<b>8,714,409</b>	<b>8,444,391</b>	<b>8,444,391</b>	<b>4,944,391</b>
Impuestos	0	0	0	0	0	0
Contribuciones de Mejoras	0	0	0	0	0	0
Derechos	0	0	0	0	0	0
Productos	0	0	0	0	0	0
Corriente	0	0	0	0	0	0
Capital	0	0	0	0	0	0
Aprovechamientos	3,500,000	5,214,409	8,714,409	8,444,391	8,444,391	4,944,391
Corriente	3,500,000	5,214,409	8,714,409	8,444,391	8,444,391	4,944,391
Capital	0	0	0	0	0	0
Participaciones y Aportaciones	0	0	0	0	0	0
Transferencias, Asignaciones, Subsidios y Otras Ayudas	0	0	0	0	0	0
<b>Ingresos de Organismos y Empresas</b>	<b>0</b>	<b>0</b>	<b>0</b>	<b>0</b>	<b>0</b>	<b>0</b>
Cuotas y Aportaciones de Seguridad Social	0	0	0	0	0	0
Ingresos por Ventas de Bienes y Servicios	0	0	0	0	0	0
Transferencias, Asignaciones, Subsidios y Otras Ayudas	0	0	0	0	0	0
<b>Ingresos derivados de financiamiento</b>	<b>0</b>	<b>0</b>	<b>0</b>	<b>0</b>	<b>0</b>	<b>0</b>
Ingresos Derivados de Financiamientos	0	0	0	0	0	0
<b>Total</b>	<b>3,500,000</b>	<b>5,214,409</b>	<b>8,714,409</b>	<b>8,444,391</b>	<b>8,444,391</b>	<b>4,944,391</b>
				<b>Ingresos excedentes<sup>1</sup></b>	<b>8,444,391</b>	<b>4,944,391</b>

<sup>1</sup> Los ingresos excedentes se presentan para efectos de cumplimiento de la Ley General de Contabilidad Gubernamental y el importe reflejado debe ser siempre mayor a cero

M. D. Juan Manuel Ponce Sánchez  
Magistrado Presidente del Supremo Tribunal de Justicia

Lic. Alfredo Villalobos García  
Oficial Mayor

Cuenta Pública 2016 Estado Analítico del Ejercicio del Presupuesto de Egresos Clasificación Administrativa Del 1 de enero al 31 de diciembre de 2016 (Pesos)						
Ente Público: <u>PODER JUDICIAL / FONDO DE ADMINISTRACION</u>						
Concepto	Egresos					
	Aprobado 1	Ampliaciones/ (Reducciones) 2	Modificado 3 = (1 + 2)	Devengado 4	Pagado 5	Subejercicio 6 = ( 3 - 4 )
SUPREMO TRIBUNAL DE JUSTICIA EN EL ESTADO	8,714,409		8,714,409	4,672,840	4,672,840	4,041,569
			0			0
			0			0
			0			0
			0			0
			0			0
			0			0
			0			0
			0			0
			0			0
<b>Total del Gasto</b>	<b>8,714,409</b>	<b>0</b>	<b>8,714,409</b>	<b>4,672,840</b>	<b>4,672,840</b>	<b>4,041,569</b>

M. D. Juan Manuel Ponce Sánchez  
 Magistrado Presidente del Supremo Tribunal de Justicia

Lic. Alfredo Villalobos García  
 Oficial Mayor

Cuenta Pública 2016 Estado Analítico del Ejercicio del Presupuesto de Egresos Clasificación Económica (por Tipo de Gasto) Del 1 de enero al 31 de diciembre de 2016 (Pesos)						
Concepto	Ente Público: <b>PODER JUDICIAL / FONDO DE ADMINISTRACION</b>					
	Egresos					
	Aprobado 1	Ampliaciones/ (Reducciones) 2	Modificado 3 = (1 + 2)	Devengado 4	Pagado 5	Subejercicio 6 = (3 - 4)
Gasto Corriente	8,514,409		8,514,409	4,672,840	4,672,840	3,841,569
Gasto de Capital	200,000		200,000			200,000
Amortización de la Deuda y Disminución de Pasivos			0			0
Pensiones y Jubilaciones			0			0
Participaciones			0			0
<b>Total del Gasto</b>	<b>8,714,409</b>	<b>0</b>	<b>8,714,409</b>	<b>4,672,840</b>	<b>4,672,840</b>	<b>4,041,569</b>

M. D. Juan Manuel Ponce Sánchez  
Magistrado Presidente del Supremo Tribunal de Justicia

Lic. Alfredo Villalobos García  
Oficial Mayor

Cuenta Pública 2016						
Estado Analítico del Ejercicio del Presupuesto de Egresos						
Clasificación por Objeto del Gasto (Capítulo y Concepto)						
Del 1 de enero al 31 de diciembre de 2016						
(Pesos)						
Ente Público: <b>PODER JUDICIAL / FONDO DE ADMINISTRACION</b>						
Concepto	Egresos					Subejercicio 6 = (3 - 4)
	Aprobado 1	Ampliaciones/ (Reducciones) 2	Modificado 3 = (1 + 2)	Devengado 4	Pagado 5	
<b>Servicios Personales</b>	4,739,000	0	4,739,000	3,149,000	3,149,000	1,590,000
Remuneraciones al Personal de Carácter Permanente			0			0
Remuneraciones al Personal de Carácter Transitorio			0			0
Remuneraciones Adicionales y Especiales			0			0
Seguridad Social			0			0
Otras Prestaciones Sociales y Económicas			0			0
Previsiones			0			0
Pago de Estímulos a Servidores Públicos	4,739,000		4,739,000	3,149,000	3,149,000	1,590,000
<b>Materiales y Suministros</b>	0	0	0	0	0	0
Materiales de Administración, Emisión de Documentos y Artículos Oficiales			0			0
Alimentos y Utensilios			0			0
Materias Primas y Materiales de Producción y Comercialización			0			0
Materiales y Artículos de Construcción y de Reparación			0			0
Productos Químicos, Farmacéuticos y de Laboratorio			0			0
Combustibles, Lubricantes y Aditivos			0			0
Vestuario, Blancos, Prendas de Protección y Artículos Deportivos			0			0
Materiales y Suministros Para Seguridad			0			0
Herramientas, Refacciones y Accesorios Menores			0			0
<b>Servicios Generales</b>	1,970,000	0	1,970,000	1,523,840	1,523,840	446,160
Servicios Básicos			0			0
Servicios de Arrendamiento			0			0
Servicios Profesionales, Científicos, Técnicos y Otros Servicios	1,580,000	-273,000	1,307,000	862,357	862,357	444,643
Servicios Financieros, Bancarios y Comerciales	70,000		70,000	68,625	68,625	1,375
Servicios de Instalación, Reparación, Mantenimiento y Conservación			0			0
Servicios de Comunicación Social y Publicidad.			0			0
Servicios de Traslado y Viáticos	320,000	228,000	548,000	547,858	547,858	142
Servicios Oficiales			0			0
Otros Servicios Generales		45,000	45,000	45,000	45,000	0
<b>Transferencias, Asignaciones, Subsidios y Otras Ayudas</b>	0	0	0	0	0	0
Transferencias Internas y Asignaciones al Sector Público			0			0
Transferencias al Resto del Sector Público			0			0
Subsidios y Subvenciones			0			0
Ayudas Sociales			0			0
Pensiones y Jubilaciones			0			0
Transferencias a Fideicomisos, Mandatos y Otros Análogos			0			0
Transferencias a la Seguridad Social			0			0
Donativos			0			0
Transferencias al Exterior			0			0
<b>Bienes Muebles, Inmuebles e Intangibles</b>	200,000	0	200,000	0	0	200,000
Mobiliario y Equipo de Administración	200,000		200,000			200,000
Mobiliario y Equipo Educativo y Recreativo			0			0
Equipo e Instrumental Médico y de Laboratorio			0			0
Vehículos y Equipo de Transporte			0			0
Equipo de Defensa y Seguridad			0			0
Maquinaria, Otros Equipos y Herramientas			0			0
Activos Biológicos			0			0
Bienes Inmuebles			0			0
Activos Intangibles			0			0
<b>Inversión Pública</b>	0	0	0	0	0	0
Obra Pública en Bienes de Dominio Público			0			0
Obra Pública en Bienes Propios			0			0
Proyectos Productivos y Acciones de Fomento			0			0
<b>Inversiones Financieras y Otras Provisiones</b>	1,805,409	0	1,805,409	0	0	1,805,409
Inversiones Para el Fomento de Actividades Productivas.			0			0
Acciones y Participaciones de Capital			0			0
Compra de Títulos y Valores			0			0
Concesión de Préstamos			0			0
Inversiones en Fideicomisos, Mandatos y Otros Análogos			0			0
Otras Inversiones Financieras			0			0
Provisiones para Contingencias y Otras Erogaciones Especiales	1,805,409		1,805,409			1,805,409
<b>Participaciones y Aportaciones</b>	0	0	0	0	0	0
Participaciones			0			0
Aportaciones			0			0
Convenios			0			0
<b>Deuda Pública</b>	0	0	0	0	0	0
Amortización de la Deuda Pública			0			0
Intereses de la Deuda Pública			0			0
Comisiones de la Deuda Pública			0			0
Gastos de la Deuda Pública			0			0
Costo por Coberturas			0			0
Apoyos Financieros			0			0
Adeudos de Ejercicios Fiscales Anteriores (Adefas)			0			0
<b>Total del Gasto</b>	<b>8,714,409</b>	<b>0</b>	<b>8,714,409</b>	<b>4,672,840</b>	<b>4,672,840</b>	<b>4,041,569</b>

Cuenta Pública 2016	
Estado Analítico del Ejercicio del Presupuesto de Egresos	
Clasificación Funcional (Finalidad y Función)	
Del 1 de enero al 31 de diciembre 2016	
(Pesos)	
Ente Público:	PODER JUDICIAL / FONDO DE ADMINISTRACION

Concepto	Egresos					Subejercicio 6 = ( 3 - 4 )
	Aprobado	Ampliaciones/ (Reducciones)	Modificado	Devengado	Pagado	
	1	2	3 = ( 1 + 2 )	4	5	
<b>Gobierno</b>	8,714,409	0	8,714,409	4,672,840	4,672,840	4,041,569
Legislación			0			0
Justicia	8,714,409		8,714,409	4,672,840	4,672,840	4,041,569
Coordinación de la Política de Gobierno			0			0
Relaciones Exteriores			0			0
Asuntos Financieros y Hacendarios			0			0
Seguridad Nacional			0			0
Asuntos de Orden Público y de Seguridad Interior			0			0
Otros Servicios Generales			0			0
<b>Desarrollo Social</b>	0	0	0	0	0	0
Protección Ambiental			0			0
Vivienda y Servicios a la Comunidad			0			0
Salud			0			0
Recreación, Cultura y Otras Manifestaciones Sociales			0			0
Educación			0			0
Protección Social			0			0
Otros Asuntos Sociales			0			0
<b>Desarrollo Económico</b>	0	0	0	0	0	0
Asuntos Económicos, Comerciales y Laborales en General			0			0
Agropecuaria, Silvicultura, Pesca y Caza			0			0
Combustibles y Energía			0			0
Minería, Manufacturas y Construcción			0			0
Transporte			0			0
Comunicaciones			0			0
Turismo			0			0
Ciencia, Tecnología e Innovación			0			0
Otras Industrias y Otros Asuntos Económicos			0			0
<b>Otras no Clasificadas en Funciones Anteriores</b>	0	0	0	0	0	0
Transacciones de la Deuda Publica / Costo Financiero de la Deuda			0			0
Transferencias, Participaciones y Aportaciones entre Diferentes Niveles y Ordenes de Gobierno			0			0
Saneamiento del Sistema Financiero			0			0
Adeudos de Ejercicios Fiscales Anteriores			0			0
<b>Total del Gasto</b>	<b>8,714,409</b>	<b>0</b>	<b>8,714,409</b>	<b>4,672,840</b>	<b>4,672,840</b>	<b>4,041,569</b>

\_\_\_\_\_  
M. D. Juan Manuel Ponce Sánchez  
Magistrado Presidente del Supremo Tribunal de Justicia

\_\_\_\_\_  
Lic. Alfredo Villalobos García  
Oficial Mayor

**Cuenta Pública 2016**  
**Endeudamiento Neto**  
**Del 1 de enero al 31 de diciembre de 2016**  
**(Pesos)**  
**PODER JUDICIAL / FONDO DE ADMINISTRACION**  
**Ente Público:**

Identificación de Crédito o Instrumento	Contratación / Colocación		Amortización	Endeudamiento Neto
	A	B		
	Créditos Bancarios			
				0
				0
				0
				0
				0
				0
				0
				0
				0
				0
				0
				0
Total Créditos Bancarios	0			0
	Otros Instrumentos de Deuda			
				0
				0
				0
				0
				0
				0
				0
				0
				0
Total Otros Instrumentos de Deuda	0			0
TOTAL	0			0

NO APLICA

Magistrado Presidente del Supremo Tribunal de Justicia
Lic. Alfredo Villalobos García  
Oficial Mayor

Ente Público: **Cuenta Pública 2016**  
**Intereses de la Deuda**  
**Del 1 de enero al 31 de diciembre de 2016**  
**(Pesos)**  
**PODER JUDICIAL / FONDO DE ADMINISTRACION**

Identificación de Crédito o Instrumento	Devengado	Pagado
<b>Créditos Bancarios</b>		
Total de Intereses de Créditos Bancarios	0	0
<b>Otros Instrumentos de Deuda</b>		
Total de Intereses de Otros Instrumentos de Deuda	0	0
<b>TOTAL</b>	<b>0</b>	<b>0</b>

NO APLICA

M. D. Juan Manuel Ponce Sánchez  
 Magistrado Presidente del Supremo Tribunal de Justicia

Lic. Alfredo Villalobos García  
 Oficial Mayor

**Cuenta Pública 2016**  
**Indicadores de Postura Fiscal**  
 Del 1 de enero al 31 de diciembre de 2016  
 (Pesos)  
 Ente Público: **PODER JUDICIAL / FONDO DE ADMINISTRACION**

Concepto	Estimado	Devengado	Pagado <sup>3</sup>
<b>I. Ingresos Presupuestarios (I=1+2)</b>	8,714,409	8,444,391	8,444,391
1. Ingresos del Gobierno de la Entidad Federativa <sup>1</sup>	8,714,409	8,444,391	8,444,391
2. Ingresos del Sector Paraestatal <sup>1</sup>	0	0	0
<b>II. Egresos Presupuestarios (II=3+4)</b>	8,714,409	4,672,840	4,672,840
3. Egresos del Gobierno de la Entidad Federativa <sup>2</sup>	8,714,409	4,672,840	4,672,840
4. Egresos del Sector Paraestatal <sup>2</sup>			
<b>III. Balance Presupuestario (Superávit o Déficit) (III = I - II)</b>	0	3,771,551	3,771,551

Concepto	Estimado	Devengado	Pagado <sup>3</sup>
<b>III. Balance presupuestario (Superávit o Déficit)</b>	0	3,771,551	3,771,551
<b>IV. Intereses, Comisiones y Gastos de la Deuda</b>			
<b>V. Balance Primario ( Superávit o Déficit) (V= III - IV)</b>	0	3,771,551	3,771,551

Concepto	Estimado	Devengado	Pagado <sup>3</sup>
<b>A. Financiamiento</b>	0	0	0
<b>B. Amortización de la deuda</b>			
<b>C. Endeudamiento ó desendeudamiento (C = A - B)</b>	0	0	0

1 Los Ingresos que se presentan son los ingresos presupuestario totales sin incluir los ingresos por financiamientos. Los Ingresos del Gobierno de la Entidad Federativa corresponden a los del Poder Ejecutivo, Legislativo Judicial y Autónomos

2 Los egresos que se presentan son los egresos presupuestarios totales sin incluir los egresos por amortización. Los egresos del Gobierno de la Entidad Federativa corresponden a los del Poder Ejecutivo, Legislativo, Judicial y Órganos Autónomos

3 Para Ingresos se reportan los ingresos recaudados; para egresos se reportan los egresos pagados

M. D. Juan Manuel Ponce Sánchez  
 Magistrado Presidente del Supremo Tribunal de Justicia

Lic. Alfredo Villalobos García  
 Oficial Mayor



Cuenta Pública 2016 Gasto por Categoría Programática Del 1 de enero al 31 de diciembre 2016 (Pesos) Ente Público: <b>PODER JUDICIAL / FONDO DE ADMINISTRACIÓN</b>						
Programas	Concepto	Egresos				Subejercicio 6 = (3 - 4)
		Aprobado 1	Ampliaciones/ (Reducciones) 2	Modificado 3 = (1 + 2)	Devengado 4	
Subsidios: Sector Social y Privado o Entidades Federativas y Municipios	Sujetos a Reglas de Operación	0	0	0	0	0
	Otros Subsidios	0	0	0	0	0
Desempeño de las Funciones	Prestación de Servicios Públicos	8,714,409	0	8,714,409	4,672,840	4,041,569
	Provisión de Bienes Públicos	8,714,409	0	8,714,409	4,672,840	4,041,569
	Planeación, seguimiento y evaluación de políticas públicas	0	0	0	0	0
	Promoción y fomento	0	0	0	0	0
	Regulación y supervisión	0	0	0	0	0
	Funciones de las Fuerzas Armadas (Únicamente Gobierno Federal)	0	0	0	0	0
	Específicos	0	0	0	0	0
	Proyectos de Inversión	0	0	0	0	0
	Administrativos y de Apoyo	0	0	0	0	0
	Apoyo al proceso presupuestario y para mejorar la eficiencia institucional	0	0	0	0	0
	Apoyo a la función pública y al mejoramiento de la gestión	0	0	0	0	0
	Operaciones ajenas	0	0	0	0	0
	Compromisos	0	0	0	0	0
	Obligaciones de cumplimiento de resolución jurisdiccional	0	0	0	0	0
	Desastres Naturales	0	0	0	0	0
	Obligaciones	0	0	0	0	0
	Pensiones y jubilaciones	0	0	0	0	0
	Aportaciones a la seguridad social	0	0	0	0	0
	Aportaciones a fondos de estabilización	0	0	0	0	0
	Aportaciones a fondos de inversión y reestructura de pensiones	0	0	0	0	0
	Programas de Gasto Federalizado (Gobierno Federal)	0	0	0	0	0
	Gasto Federalizado	0	0	0	0	0
Participaciones a entidades federativas y municipios		0	0	0	0	0
Costo financiero, deuda o apoyos a deudores y ahorradores de la banca		0	0	0	0	0
Adeudos de ejercicios fiscales anteriores		0	0	0	0	0
<b>Total del Gasto</b>		<b>8,714,409</b>	<b>0</b>	<b>8,714,409</b>	<b>4,672,840</b>	<b>4,041,569</b>

M. D. Juan Manuel Ponce Sánchez  
 Magistrado Presidente del Supremo Tribunal de Justicia

Lic. Alfredo Villalobos García  
 Oficial Mayor

**Cuenta Pública 2016**  
**Egresos por Programas y Proyectos de Inversión**  
**Del 1 de enero al 31 de diciembre de 2016**  
**(Pesos)**

**PODER JUDICIAL / FONDO DE ADMINISTRACION**

**Ente Público:**

Clave	Descripción	Devengado
	<b>(NO SE CUENTA CON PROGRAMAS NI PROYECTOS DE INVERSIÓN)</b>	0 0 0 0 0 0 0 0 0

0

M. D. Juan Manuel Ponce Sánchez  
 Magistrado Presidente del Supremo Tribunal de Justicia

Lic. Alfredo Villalobos García  
 Oficial Mayor



Cuenta Pública 2016  
Indicadores de Resultados  
Del 1 de enero al 31 de diciembre de 2016  
(Pesos)

Ente Público: PODER JUDICIAL / FONDO DE ADMINISTRACION

(EN EL PRESENTE EJERCICIO SE FORMÓ EL COMITÉ QUE HA ESTADO TRABAJANDO EN LA IMPLEMENTACIÓN DE UN ADECUADO SISTEMA DE EVALUACIÓN Y MEDICIÓN PARA EL ESTABLECIMIENTO DE INDICADORES QUE SEAN DE IMPORTANCIA PARA LA TOMA DE DECISIONES Y QUE GENEREN BENEFICIOS TANGIBLES, ESTANDO EN POSIBILIDADES DE ESTABLECERLOS A PARTIR DEL EJERCICIO 2017)

M. D. Juan Manuel Ponce Sánchez  
Magistrado Presidente del Supremo Tribunal de Justicia

Lic. Alfredo Villalobos García  
Oficial Mayor

Cuenta Pública 2016 Relación de Bienes Muebles que Componen el Patrimonio Al 31 de diciembre de 2016 (Pesos)		
Ente Público: PODER JUDICIAL / FONDO DE ADMINISTRACION		
Código	Descripción del Bien Mueble	Valor en libros
5191 - 12485	FOTOCOPIADORA	0
5411 - 12439	AUTOMOVIL VERSA	21,525
5151 - 12923	CPU	0
5151 - 12924	CPU	0
5151 - 12925	CPU	0
5151 - 12593	IMPRESORA LASER	0
5151 - 12954	IMPRESORA LASER	0
5151 - 12955	IMPRESORA LASER	0
5151 - 12958	IMPRESORA LASER	0
5151 - 12959	IMPRESORA LASER	0
5151 - 12960	IMPRESORA LASER	0
5151 - 12961	IMPRESORA LASER	0
5151 - 12926	IMPRESORA PORTATIL	0
5151 - 12927	IMPRESORA PORTATIL	0
5151 - 12928	IMPRESORA PORTATIL	0
5151 - 12929	IMPRESORA PORTATIL	0
5151 - 12930	IMPRESORA PORTATIL	0
5151 - 12931	IMPRESORA PORTATIL	0
5151 - 12932	IMPRESORA PORTATIL	0
5151 - 12933	IMPRESORA PORTATIL	0
5191 - 12881	CAMARA FOTOGRAFICA DIGITAL	8,862
5151 - 12736	CPU	0
5151 - 12739	CPU	0
5151 - 12740	CPU	0
5151 - 12741	CPU	0
5151 - 12744	CPU	0
5151 - 12760	CPU	0
5151 - 12761	CPU	0
5151 - 12701	COMPUTADORA PORTATIL	0
5191 - 12720	FOTOCOPIADORA	0
5191 - 12721	FOTOCOPIADORA	0
5191 - 12722	FOTOCOPIADORA	0
5191 - 13021	FOTOCOPIADORA	0
5151 - 13160	CPU	707
5151 - 13162	CPU	707
5151 - 13163	CPU	707
5151 - 13164	CPU	1,061
5151 - 13171	CPU	1,061
5151 - 13172	CPU	1,061
5151 - 13173	CPU	1,061
5111 - 13169	ARCHIVERO 4 CAJONES	4,655
5111 - 13170	ARCHIVERO 2 CAJONES	2,311
5111 - 13166	ESCRITORIO	2,843

M. D. Juan Manuel Ponce Sánchez  
 Magistrado Presidente del Supremo Tribunal de Justicia

Lic. Alfredo Villalobos García  
 Oficial Mayor

Cuenta Pública 2016 Relación de Bienes Inmuebles que Componen el Patrimonio (Pesos) Al 31 de diciembre de 2016 PODER JUDICIAL / FONDO DE ADMINISTRACION	
Ente Público:	Valor en libros
Código	Descripción del Bien Inmueble
<b>(NO SE TIENEN BIENES INMUEBLES A NOMBRE DEL FONDO DE ADMINISTRACIÓN)</b>	

M. D. Juan Manuel Ponce Sánchez  
Magistrado Presidente del Supremo Tribunal de Justicia

Lic. Alfredo Villalobos García  
Oficial Mayor

Cuenta Pública 2016 Relación de cuentas bancarias productivas específicas Al 31 de diciembre de 2016 Ente Público: <b>PODER JUDICIAL / FONDO DE ADMINISTRACION</b>		
Fondo, Programa o Convenio	Institución Bancaria	Datos de la Cuenta Bancaria Número de Cuenta
<b>(NO SE MANEJAN CUENTAS BANCARIAS PRODUCTIVAS ESPECÍFICAS)</b>		

M. D. Juan Manuel Ponce Sánchez  
 Magistrado Presidente del Supremo Tribunal de Justicia

Lic. Alfredo Villalobos García  
 Oficial Mayor

<p>Cuenta Pública 2016 Relación de Esquemas Bursátiles y de Coberturas Financieras Al 31 de diciembre de 2016 (Pesos)</p> <p>Ente Público: <u>PODER JUDICIAL / FONDO DE ADMINISTRACION</u></p>	<p><b>(NO SE CUENTA CON ESQUEMAS BURSÁTILES Y DE COBERTURA FINANCIERA)</b></p>
--	--

Bajo protesta de decir verdad declaramos que los Estados Financieros y sus Notas son razonablemente correctos y responsabilidad del emisor

M. D. Juan Manuel Ponce Sánchez  
Magistrado Presidente del Supremo Tribunal de Justicia

Lic. Alfredo Villalobos García  
Oficial Mayor



**TOMO VI ORGANOS AUTÓNOMOS**

Cuenta Pública 2016  
Estado de Actividades  
Del 1 de enero al 31 de diciembre de 2016 y 2015  
(Pesos)

Ente Público: **CONSOLIDACIÓN ORGANOS AUTÓNOMOS**

Concepto	2016	2015	Concepto	2016	2015
<b>INGRESOS Y OTROS BENEFICIOS</b>			<b>GASTOS Y OTRAS PÉRDIDAS</b>		
<b>Ingresos de la Gestión</b>	<b>5,043,772</b>	<b>349,569</b>	<b>Gastos de Funcionamiento</b>	<b>491,411,631</b>	<b>49,895,431</b>
Impuestos	0	0	Servicios Personales	394,824,545	43,043,099
Cuotas y Aportaciones de Seguridad Social	0	0	Materiales y Suministros	48,219,172	1,203,858
Contribuciones de Mejoras	0	0	Servicios Generales	48,367,914	5,648,474
Derechos	4,128,970	193,369	<b>Transferencia, Asignaciones, Subsidios y Otras Ayudas</b>	<b>60,646,528</b>	<b>49,978,484</b>
Productos de Tipo Corriente	914,802	156,200	Transferencias Internas y Asignaciones al Sector Público	0	0
Aprovechamientos de Tipo Corriente	0	0	Transferencias al Resto del Sector Público	0	0
Ingresos por Venta de Bienes y Servicios	0	0	Subsidios y Subvenciones	0	0
Ingresos no Comprendidos en las Fracciones de la Ley de	0	0			
Ingresos Causados en Ejercicios Fiscales Anteriores Pendientes	0	0			
de Liquidación o Pago					
			Ayudas Sociales	60,646,528	49,978,484
<b>Participaciones, Aportaciones, Transferencias, Asignaciones, Subsidios y Otras Ayudas</b>	<b>569,401,545</b>	<b>102,398,798</b>	Pensiones y Jubilaciones	0	0
Participaciones y Aportaciones	0	0	Transferencias a Fideicomisos, Mandatos y Contratos Análogos	0	0
Transferencia, Asignaciones, Subsidios y Otras ayudas	569,401,545	102,398,798	Transferencias a la Seguridad Social	0	0
<b>Otros Ingresos y Beneficios</b>	<b>464,475</b>	<b>21,079</b>	Donativos	0	0
Ingresos Financieros	0	21,079	Transferencias al Exterior	0	0
Incremento por Variación de Inventarios	0	0	<b>Participaciones y Aportaciones</b>	<b>0</b>	<b>0</b>
Disminución del Exceso de Estimaciones por Pérdida o Deterioro u Obsolescencia	0	0	Participaciones	0	0
Disminución del Exceso de Provisiones	0	0	Aportaciones	0	0
Otros Ingresos y Beneficios Varios	464,475	0	Convenios	0	0
<b>Total de Ingresos y Otros Beneficios</b>	<b>574,909,792</b>	<b>102,769,446</b>	<b>Intereses, Comisiones y Otros Gastos de la Deuda Pública</b>	<b>0</b>	<b>0</b>
			Intereses de la Deuda Pública	0	0
			Comisiones de la Deuda Pública	0	0
			Gastos de la Deuda Pública	0	0
			Costo por Coberturas	0	0
			Apoyos Financieros	0	0
			<b>Otros Gastos y Pérdidas Extraordinarias</b>	<b>27,817,244</b>	<b>647,199</b>
			Estimaciones, Depreciaciones, Deterioros, Obsolescencia y Amortizaciones	27,807,462	646,900
			Provisiones	0	0
			Disminución de Inventarios	0	0
			Aumento por Insuficiencia de Estimaciones por Pérdida o Deterioro y Obsolescencia	0	0
			Aumento por Insuficiencia de Provisiones	0	0
			Otros Gastos	9,782	299
			<b>Inversión Pública</b>	<b>0</b>	<b>0</b>
			Inversión Pública no Capitalizable	0	0
			<b>Total de Gastos y Otras Pérdidas</b>	<b>579,875,403</b>	<b>100,521,114</b>
			<b>Resultados del Ejercicio (Ahorro/Desahorro)</b>	<b>-4,965,611</b>	<b>2,248,332</b>

Cuenta Pública 2016  
Estado de Situación Financiera  
Al 31 de diciembre de 2016 y 2015  
(Pesos)

CONSOLIDACIÓN ORGANOS AUTÓNOMOS

Ente Público:

CONCEPTO	Año		CONCEPTO	Año	
	2016	2015		2016	2015
<b>ACTIVO</b>			<b>PASIVO</b>		
<b>Activo Circulante</b>			<b>Activo Circulante</b>		
Efectivo y Equivalentes	55,498,169	5,914,622	Cuentas por Pagar a Corto Plazo	2,292,583	2,083,163
Derechos a Recibir Efectivo o Equivalentes	32,946	15,209	Documentos por Pagar a Corto Plazo	0	0
Derechos a Recibir Bienes o Servicios	0	0	Porción a Corto Plazo de la Deuda Pública a Largo Plazo	0	0
Inventarios	0	0	Títulos y Valores a Corto Plazo	0	0
Almacenes	0	153,958	Pasivos Diferidos a Corto Plazo	0	0
Estimación por Pérdida o Deterioro de Activos Circulantes	0	0	Fondos y Bienes de Terceros en Garantía y/o Administración a Corto Plazo	43,280	41,600
Otros Activos Circulantes	19,000	19,000	Provisiones a Corto Plazo	0	369,971
<b>Total de Activos Circulantes</b>	<b>55,550,115</b>	<b>6,102,789</b>	Otros Pasivos a Corto Plazo	0	0
			<b>Total de Pasivos Circulantes</b>	<b>2,335,863</b>	<b>2,494,734</b>
<b>Activo No Circulante</b>			<b>Pasivo No Circulante</b>		
Inversiones Financieras a Largo Plazo	0	0	Cuentas por Pagar a Largo Plazo	0	0
Derechos a Recibir Efectivo o Equivalentes a Largo Plazo	0	0	Documentos por Pagar a Largo Plazo	0	0
Bienes Inmuebles, Infraestructura y Construcciones en Proceso	120,518,023	112,143,683	Deuda Pública a Largo Plazo	0	0
Bienes Muebles	122,412	105,467	Pasivos Diferidos a Largo Plazo	0	0
Activos Intangibles			Fondos y Bienes de Terceros en Garantía y/o en Administración a Largo Plazo	0	0
Depreciación, Deterioro y Amortización Acumulada de Bienes	-29,399,641	-7,204,385	Provisiones a Largo Plazo	41,773,374	0
Activos Diferidos	3,084	3,084	<b>Total de Pasivos No Circulantes</b>	<b>41,773,374</b>	<b>0</b>
Estimación por Pérdida o Deterioro de Activos no Circulantes	0	0	<b>Total del Pasivo</b>	<b>44,109,237</b>	<b>2,494,734</b>
Otros Activos no Circulantes	0	0			
<b>Total de Activos No Circulantes</b>	<b>91,243,878</b>	<b>105,047,849</b>	<b>Hacienda Pública/ Patrimonio Contribuido</b>	<b>103,836,822</b>	<b>103,836,822</b>
<b>Total del Activo</b>	<b>146,793,993</b>	<b>111,150,638</b>	Aportaciones	103,836,822	103,836,822
			Donaciones de Capital	0	0
			Actualización de la Hacienda Pública / Patrimonio	0	0
			<b>Hacienda Pública/ Patrimonio Generado</b>	<b>-1,152,066</b>	<b>4,819,082</b>
			Resultados del Ejercicio (Ahorro / Desahorro)	-4,965,611	2,246,332
			Resultados de Ejercicios Anteriores	4,827,424	2,570,750
			Revalúos	0	0
			Reservas	0	0
			Rectificaciones de Resultados de Ejercicios Anteriores	-813,879	0
			<b>Exceso o Insuficiencia en la Actualización de la Hacienda Pública/ Patrimonio</b>	<b>0</b>	<b>0</b>
			Resultado por Posición Monetaria	0	0
			Resultado por Tenencia de Activos no Monetarios	0	0
			<b>Total Hacienda Pública/ Patrimonio</b>	<b>102,684,756</b>	<b>108,655,904</b>
			<b>Total del Pasivo y Hacienda Pública / Patrimonio</b>	<b>146,793,993</b>	<b>111,150,638</b>

Cuenta Pública 2016  
Estado de Cambios en la Situación Financiera  
Del 1 de enero al 31 de diciembre de 2016 y 2015  
(Pesos)

CONSOLIDACIÓN ORGANOS AUTÓNOMOS

Ente Público:

Concepto	Origen	Aplicación	Concepto	Origen	Aplicación
<b>ACTIVO</b>	<b>22,349,214</b>	<b>57,992,569</b>	<b>PASIVO</b>	<b>41,984,474</b>	<b>369,971</b>
<b>Activo Circulante</b>	<b>153,958</b>	<b>49,601,284</b>	<b>Pasivo Circulante</b>	<b>211,100</b>	<b>369,971</b>
Efectivo y Equivalentes	0	49,583,547	Cuentas por Pagar a Corto Plazo	209,420	0
Derechos a Recibir Efectivo o Equivalentes	0	17,737	Documentos por Pagar a Corto Plazo	0	0
Derechos a Recibir Bienes o Servicios	0	0	Porción a Corto Plazo de la Deuda Pública a Largo Plazo	0	0
Inventarios	0	0	Títulos y Valores a Corto Plazo	0	0
Almacenes	153,958	0	Pasivos Diferidos a Corto Plazo	0	0
Estimación por Pérdida o Deterioro de Activos Circulantes	0	0	Fondos y Bienes de Terceros en Garantía y/o Administración a Corto Plazo	1,680	0
Otros Activos Circulantes	0	0	Provisiones a Corto Plazo	0	369,971
			Otros Pasivos a Corto Plazo	0	0
<b>Activo No Circulante</b>	<b>22,195,256</b>	<b>8,391,285</b>	<b>Pasivo No Circulante</b>	<b>41,773,374</b>	<b>0</b>
Inversiones Financieras a Largo Plazo	0	0	Cuentas por Pagar a Largo Plazo	0	0
Derechos a Recibir Efectivo o Equivalentes a Largo Plazo	0	0	Documentos por Pagar a Largo Plazo	0	0
Bienes Inmuebles, Infraestructura y Construcciones en Proceso	0	0	Deuda Pública a Largo Plazo	0	0
Bienes Muebles	0	8,374,340	Pasivos Diferidos a Largo Plazo	0	0
Activos Intangibles	0	16,945	Fondos y Bienes de Terceros en Garantía y/o en Administración a Largo Plazo	0	0
Depreciación, Deterioro y Amortización Acumulada de Bienes	22,195,256	0	Provisiones a Largo Plazo	41,773,374	0
Activos Diferidos	0	0			
Estimación por Pérdida o Deterioro de Activos no Circulantes	0	0			
Otros Activos no Circulantes	0	0	<b>HACIENDA PÚBLICA/ PATRIMONIO</b>	<b>0</b>	<b>5,971,148</b>
			<b>Hacienda Pública/Patrimonio Contribuido</b>	<b>0</b>	<b>0</b>
			Aportaciones	0	0
			Donaciones de Capital	0	0
			Actualización de la Hacienda Pública / Patrimonio	0	0
			<b>Hacienda Pública/Patrimonio Generado</b>	<b>0</b>	<b>5,971,148</b>
			Resultados del Ejercicio (Ahorro / Desahorro)	0	4,965,611
			Resultados de Ejercicios Anteriores	0	191,658
			Revalúos	0	0
			Reservas	0	0
			Rectificaciones de Resultados de Ejercicios Anteriores	0	813,879
			<b>Exceso o Insuficiencia en la Actualización de la Hacienda Pública/Patrimonio</b>	<b>0</b>	<b>0</b>
			Resultado por Posición Monetaria	0	0
			Resultado por Tenencia de Activos no Monetarios	0	0

**Cuenta Pública 2016**  
**Estado de Variación en la Hacienda Pública**  
**Del 1 de enero al 31 de diciembre de 2016**  
 (pesos)

**CONSOLIDACIÓN ORGANOS AUTÓNOMOS**

Ente Público:

Concepto	Hacienda Pública/Patrimonio Contribuido	Hacienda Pública/Patrimonio Generado de Ejercicios Anteriores	Hacienda Pública/Patrimonio Generado del Ejercicio	Ajustes por Cambios de Valor	TOTAL
<b>Rectificaciones de Resultados de Ejercicios Anteriores</b>	0	0	-813,879	0	-813,879
<b>Patrimonio Neto Inicial Ajustado del Ejercicio</b>	103,836,822	0	0	0	103,836,822
Aportaciones	103,836,822	0	0	0	103,836,822
Donaciones de Capital	0	0	0	0	0
Actualización de la Hacienda Pública/Patrimonio	0	0	0	0	0
<b>Variaciones de la Hacienda Pública/Patrimonio Neto del Ejercicio</b>	0	2,570,750	2,248,332	0	4,819,082
Resultados del Ejercicio (Ahorro/Desahorro)	0	0	2,248,332	0	2,248,332
Revaluos	0	2,570,750	0	0	2,570,750
Reservas	0	0	0	0	0
<b>Hacienda Pública/Patrimonio Neto Final del Ejercicio 2015</b>	103,836,822	2,570,750	2,248,332	0	108,655,904
<b>Cambios en la Hacienda Pública/Patrimonio Neto del Ejercicio 2016</b>	0	0	0	0	0
Aportaciones	0	0	0	0	0
Donaciones de Capital	0	0	0	0	0
Actualización de la Hacienda Pública/Patrimonio	0	0	0	0	0
<b>Variaciones de la Hacienda Pública/Patrimonio Neto del Ejercicio</b>	0	2,056,674	-4,965,611	0	-2,908,937
Resultados del Ejercicio (Ahorro/Desahorro)	0	0	-4,965,611	0	-4,965,611
Revaluos	0	2,056,674	0	0	2,056,674
Reservas	0	0	0	0	0
<b>Saldo Neto en la Hacienda Pública / Patrimonio 2016</b>	103,836,822	4,627,424	-5,779,490	0	102,684,756

Cuenta Pública 2016  
Estado de Flujos de Efectivo  
Del 1 de enero al 31 de diciembre de 2016 y 2015  
(Pesos)

CONSOLIDACIÓN ORGANOS AUTÓNOMOS

Ente Público:

Concepto	2016	2015	Concepto	2016	2015
<b>Flujos de Efectivo de las Actividades de Gestión</b>					
<b>Origen</b>	<b>617,048,224</b>	<b>204,233,785</b>	<b>Origen</b>	<b>22,195,256</b>	<b>646,900</b>
Impuestos	0	0	Bienes Inmuebles, Infraestructura y Construcciones en Proceso	0	0
Cuotas y Aportaciones de Seguridad Social	0	0	Bienes Muebles	22,195,256	646,900
Contribuciones de mejoras	0	0	Otros Orígenes de Inversión	0	0
Derechos	4,128,970	193,369	<b>Aplicación</b>	<b>8,391,285</b>	<b>102,299,302</b>
Productos de Tipo Corriente	914,802	156,200	Bienes Inmuebles, Infraestructura y Construcciones en Proceso	0	0
Aprovechamientos de Tipo Corriente	0	0	Bienes Muebles	8,391,285	102,299,302
Ingresos por Venta de Bienes y Servicios	0	0	Otras Aplicaciones de Inversión	0	0
Ingresos no Comprendidos en las Fracciones de la Ley de Ingresos Causados en Ejercicios Fiscales Anteriores Pendientes de Liquidación o Pago	0	0	<b>Flujos Netos de Efectivo por Actividades de Inversión</b>	<b>13,803,971</b>	<b>-101,652,402</b>
Participaciones y Aportaciones	599,401,545	102,398,798	<b>Flujo de Efectivo de las Actividades de Financiamiento</b>	<b>0</b>	<b>0</b>
Transferencias, Asignaciones y Subsidios y Otras Ayudas	42,602,907	101,485,418	<b>Origen</b>	<b>0</b>	<b>0</b>
Otros Orígenes de Operación	0	0	Endeudamiento Neto	0	0
<b>Aplicación</b>	<b>581,268,648</b>	<b>104,923,921</b>	Interno	0	0
Servicios Personales	394,824,545	43,043,099	Externo	0	0
Materiales y Suministros	48,219,172	1,203,858	Otros Orígenes de Financiamiento	0	0
Servicios Generales	48,387,914	5,648,474	<b>Aplicación</b>	<b>0</b>	<b>0</b>
Transferencias Internas y Asignaciones al Sector Público	0	0	Servicios de la Deuda	0	0
Transferencias al resto del Sector Público	0	0	Interno	0	0
Subsidios y Subvenciones	0	0	Externo	0	0
Ayudas Sociales	60,646,528	49,978,484	Otras Aplicaciones de Financiamiento	0	0
Pensiones y Jubilaciones	0	0	<b>Flujos netos de Efectivo por Actividades de Financiamiento</b>	<b>0</b>	<b>0</b>
Transferencias a Fideicomisos, Mandatos y Contratos Análogos	0	0	<b>Incremento/Disminución Neta en el Efectivo y Equivalentes al Efectivo</b>	<b>49,583,547</b>	<b>-2,342,538</b>
Transferencias a la Seguridad Social	0	0	Efectivo y Equivalente al Efectivo al Inicio del Ejercicio	5,914,622	8,257,160
Donativos	0	0	Efectivo y Equivalente al Efectivo al Final del Ejercicio	55,498,169	5,914,622
Transferencias al Exterior	0	0			
Participaciones	29,210,489	5,050,006			
Aportaciones	0	0			
Comerrios	0	0			
Otras Aplicaciones de Operación	0	0			
<b>Flujos Netos de Efectivo por Actividades de Operación</b>	<b>35,779,576</b>	<b>99,309,864</b>			

**ÓRGANOS AUTÓNOMOS  
NOTAS A LOS ESTADOS FINANCIEROS CONSOLIDADOS  
TOMO VI**

De conformidad al artículo 46, fracción I, inciso e) y 49 de la Ley General de Contabilidad Gubernamental, así como a la normatividad emitida por el Consejo Nacional de Armonización Contable, a continuación se presentan las notas a los estados financieros correspondientes al ejercicio fiscal de 2016 y 2015, con los siguientes apartados:

- Notas de Desglose
- Notas de Memoria
- Notas de Gestión Administrativa

**Notas de Desglose:**

Las notas de desglose de los Órganos Autónomos son producto de las notas de cada ente público que lo conforma, mismas que se encuentran disponibles en la integración de la información contable de cada ente público.

**Notas de Memoria**

Las notas de memoria de los Órganos Autónomos son producto de las notas de cada ente público que lo conforma, mismas que se encuentran disponibles en la integración de la información contable de cada ente público.

**Notas de Gestión Administrativa**

Las notas de gestión administrativa de los Órganos Autónomos son producto de las notas de cada ente público que lo conforma, mismas que se encuentran disponibles en la integración de la información contable de cada ente público.

Cuenta Pública 2016  
Estado de Actividades  
Del 1 de enero al 31 de diciembre de 2016 y 2015  
(Pesos)

Ente Público: COMISION ESTATAL DE DERECHOS HUMANOS

Concepto	2016	2015	Concepto	2016	2015
<b>INGRESOS Y OTROS BENEFICIOS</b>			<b>GASTOS Y OTRAS PÉRDIDAS</b>		
Ingresos de la Gestión	137,661	193,358	Gastos de Funcionamiento	15,085,914	13,756,198
Impuestos	0	0	Servicios Personales	13,372,548	11,649,564
Cuotas y Aportaciones de Seguridad Social	0	0	Materiales y Suministros	391,469	382,340
Contribuciones de Mejoras	0	0	Servicios Generales	1,321,897	1,724,294
Derechos	137,661	193,358	<b>Transferencia, Asignaciones, Subsidios y Otras Ayudas</b>	<b>4,436</b>	<b>56,483</b>
Productos de Tipo Corriente	0	0	Transferencias Internas y Asignaciones al Sector Público	0	0
Aprovechamientos de Tipo Corriente	0	0	Transferencias al Resto del Sector Público	0	0
Ingresos por Venta de Bienes y Servicios	0	0	Subsidios y Subvenciones	0	0
Ingresos no Comprendidos en las Fracciones de la Ley de Ingresos Causados en Ejercicios Fiscales Anteriores Pendientes de Liquidación o Pago	0	0			
	<b>16,074,100</b>	<b>15,084,000</b>	Ayudas Sociales	4,436	56,483
<b>Participaciones, Aportaciones, Transferencias, Asignaciones, Subsidios y Otras Ayudas</b>	<b>16,074,100</b>	<b>15,084,000</b>	Pensiones y Jubilaciones	0	0
Participaciones y Aportaciones	0	0	Transferencias a Fideicomisos, Mandatos y Contratos Análogos	0	0
Transferencia, Asignaciones, Subsidios y Otras ayudas	16,074,100	15,084,000	Transferencias a la Seguridad Social	0	0
<b>Otros Ingresos y Beneficios</b>	<b>0</b>	<b>0</b>	Donativos	0	0
Ingresos Financieros	0	0	Transferencias al Exterior	0	0
Incremento por Variación de Inventarios	0	0	<b>Participaciones y Aportaciones</b>	<b>0</b>	<b>0</b>
Disminución del Exceso de Estimaciones por Pérdida o Deterioro u Obsolescencia	0	0	Participaciones	0	0
Disminución del Exceso de Provisiones	0	0	Aportaciones	0	0
Otros Ingresos y Beneficios Varios	0	0	Convenios	0	0
<b>Total de Ingresos y Otros Beneficios</b>	<b>16,211,761</b>	<b>15,277,358</b>	<b>Intereses, Comisiones y Otros Gastos de la Deuda Pública</b>	<b>0</b>	<b>0</b>
			Intereses de la Deuda Pública	0	0
			Comisiones de la Deuda Pública	0	0
			Gastos de la Deuda Pública	0	0
			Costo por Coberturas	0	0
			Apoyos Financieros	0	0
			<b>Otros Gastos y Pérdidas Extraordinarias</b>	<b>217,119</b>	<b>160,890</b>
			Estimaciones, Depreciaciones, Deterioros, Obsolescencia y Amortizaciones	207,230	160,591
			Provisiones	0	0
			Disminución de Inventarios	0	0
			Aumento por Insuficiencia de Estimaciones por Pérdida o Deterioro y Obsolescencia	0	0
			Aumento por Insuficiencia de Provisiones	0	0
			Otros Gastos	9,889	299
			<b>Inversión Pública</b>	<b>0</b>	<b>0</b>
			Inversión Pública no Capitalizable	0	0
			<b>Total de Gastos y Otras Pérdidas</b>	<b>15,307,469</b>	<b>13,973,571</b>
			<b>Resultados del Ejercicio (Ahorro/Desahorro)</b>	<b>904,292</b>	<b>1,303,787</b>

Bajo protesta de decir verdad declaramos que los Estados Financieros y sus Notas son razonablemente correctos y responsabilidad del emisor

JESUS EDUARDO MARTIN JAUREGUI  
PRESIDENTE

ARTURO PADILLA CALZADA  
CONTRALOR INTERNO

GUILLERMO BERUMEN ESPARZA  
COORDINADOR ADMINISTRATIVO

Cuenta Pública 2016  
Estado de Situación Financiera  
Al 31 de diciembre de 2016 y 2015  
(Pesos)

COMISION ESTATAL DE DERECHOS HUMANOS

Ente Público:

CONCEPTO	Año		CONCEPTO	Año	
	2016	2015		2016	2015
<b>ACTIVO</b>			<b>PASIVO</b>		
<b>Activo Circulante</b>			<b>Activo Circulante</b>		
Efectivo y Equivalentes	3,073,457	2,015,517	Cuentas por Pagar a Corto Plazo	434,034	423,629
Derechos a Recibir Efectivo o Equivalentes	15,490	11,303	Documentos por Pagar a Corto Plazo	0	0
Derechos a Recibir Bienes o Servicios	0	0	Porción a Corto Plazo de la Deuda Pública a Largo Plazo	0	0
Inventarios	0	0	Títulos y Valores a Corto Plazo	0	0
Almacenes	0	0	Pasivos Diferidos a Corto Plazo	0	0
Estimación por Pérdida o Deterioro de Activos Circulantes	0	0	Fondos y Bienes de Terceros en Garantía y/o Administración a Corto Plazo	0	0
Otros Activos Circulantes	19,000	19,000	Provisiones a Corto Plazo	0	369,971
<b>Total de Activos Circulantes</b>	<b>3,107,947</b>	<b>2,045,820</b>	Otros Pasivos a Corto Plazo	0	0
			<b>Total de Pasivos Circulantes</b>	<b>434,034</b>	<b>793,600</b>
<b>Activo No Circulante</b>			<b>Activo No Circulante</b>		
Inversiones Financieras a Largo Plazo	0	0	Cuentas por Pagar a Largo Plazo	0	0
Derechos a Recibir Efectivo o Equivalentes a Largo Plazo	0	0	Documentos por Pagar a Largo Plazo	0	0
Bienes Inmuebles, Infraestructura y Construcciones en Proceso	0	0	Deuda Pública a Largo Plazo	0	0
Bienes Muebles	2,393,444	2,333,200	Pasivos Diferidos a Largo Plazo	0	0
Activos Intangibles	69,551	69,551	Fondos y Bienes de Terceros en Garantía y/o en Administración a Largo Plazo	0	0
Depreciación, Deterioro y Amortización Acumulada de Bienes	-1,888,504	-1,681,274	Provisiones a Largo Plazo	0	0
Activos Diferidos	0	0	<b>Total de Pasivos No Circulantes</b>	<b>0</b>	<b>0</b>
Estimación por Pérdida o Deterioro de Activos no Circulantes	0	0	<b>Total del Pasivo</b>	<b>434,034</b>	<b>793,600</b>
Otros Activos no Circulantes	0	0	<b>HACIENDA PÚBLICA/ PATRIMONIO</b>		
<b>Total de Activos No Circulantes</b>	<b>574,491</b>	<b>721,477</b>	<b>Hacienda Pública/Patrimonio Contribuido</b>	<b>0</b>	<b>0</b>
<b>Total del Activo</b>	<b>3,682,438</b>	<b>2,767,297</b>	Aportaciones	0	0
			Donaciones de Capital	0	0
			Actualización de la Hacienda Pública / Patrimonio	0	0
			<b>Hacienda Pública/Patrimonio Generado</b>	<b>3,248,404</b>	<b>1,973,697</b>
			Resultados del Ejercicio (Ahorro / Desahorro)	904,292	1,303,787
			Resultados de Ejercicios Anteriores	1,973,697	669,910
			Revalúos	0	0
			Reservas	0	0
			Rectificaciones de Resultados de Ejercicios Anteriores	370,415	0
			<b>Exceso o Insuficiencia en la Actualización de la Hacienda Pública/Patrimonio</b>	<b>0</b>	<b>0</b>
			Resultado por Posición Monetaria	0	0
			Resultado por Tenencia de Activos no Monetarios	0	0
			<b>Total Hacienda Pública/ Patrimonio</b>	<b>3,248,404</b>	<b>1,973,697</b>
			<b>Total del Pasivo y Hacienda Pública / Patrimonio</b>	<b>3,682,438</b>	<b>2,767,297</b>

Bajo protesta de decir verdad declaramos que los Estados Financieros y sus Notas son razonablemente correctos y responsabilidad del emisor

JESUS EDUARDO MARTIN JAUREGUI  
PRESIDENTE

ARTURO PADILLA CALZADA  
CONTRALOR INTERNO

GUILLERMO BERUMEN ESPARZA  
COORDINADOR ADMINISTRATIVO



Cuenta Pública 2016  
Estado de Cambios en la Situación Financiera  
Del 1 de enero al 31 de diciembre de 2016 y 2015  
(Pesos)

Ente Público: COMISION ESTATAL DE DERECHOS HUMANOS

Concepto	Origen	Aplicación	Concepto	Origen	Aplicación
<b>ACTIVO</b>	<b>207,230</b>	<b>1,122,371</b>	<b>PASIVO</b>	<b>10,405</b>	<b>369,971</b>
<b>Activo Circulante</b>	<b>0</b>	<b>1,062,127</b>	<b>Pasivo Circulante</b>	<b>10,405</b>	<b>369,971</b>
Efectivo y Equivalentes	0	1,057,940	Cuentas por Pagar a Corto Plazo	10,405	0
Derechos a Recibir Efectivo o Equivalentes	0	4,187	Documentos por Pagar a Corto Plazo	0	0
Derechos a Recibir Bienes o Servicios	0	0	Porción a Corto Plazo de la Deuda Pública a Largo Plazo	0	0
Inventarios	0	0	Títulos y Valores a Corto Plazo	0	0
Almacenes	0	0	Pasivos Diferidos a Corto Plazo	0	0
Estimación por Pérdida o Deterioro de Activos Circulantes	0	0	Fondos y Bienes de Terceros en Garantía y/o Administración a Corto Plazo	0	0
Otros Activos Circulantes	0	0	Provisiones a Corto Plazo	0	369,971
			Otros Pasivos a Corto Plazo	0	0
<b>Activo No Circulante</b>	<b>207,230</b>	<b>60,244</b>	<b>Pasivo No Circulante</b>	<b>0</b>	<b>0</b>
Inversiones Financieras a Largo Plazo	0	0	Cuentas por Pagar a Largo Plazo	0	0
Derechos a Recibir Efectivo o Equivalentes a Largo Plazo	0	0	Documentos por Pagar a Largo Plazo	0	0
Bienes Inmuebles, Infraestructura y Construcciones en Proceso	0	0	Deuda Pública a Largo Plazo	0	0
Bienes Muebles	0	60,244	Pasivos Diferidos a Largo Plazo	0	0
Activos Intangibles	0	0	Fondos y Bienes de Terceros en Garantía y/o en Administración a Largo Plazo	0	0
Depreciación, Deterioro y Amortización Acumulada de Bienes	207,230	0	Provisiones a Largo Plazo	0	0
Activos Diferidos	0	0			
Estimación por Pérdida o Deterioro de Activos no Circulantes	0	0	<b>HACIENDA PÚBLICA/ PATRIMONIO</b>	<b>1,274,707</b>	<b>0</b>
Otros Activos no Circulantes	0	0	<b>Hacienda Pública/Patrimonio Contribuido</b>	<b>0</b>	<b>0</b>
			Aportaciones	0	0
			Donaciones de Capital	0	0
			Actualización de la Hacienda Pública / Patrimonio	0	0
			<b>Hacienda Pública/Patrimonio Generado</b>	<b>1,274,707</b>	<b>0</b>
			Resultados del Ejercicio (Ahorro / Desahorro)	904,292	0
			Resultados de Ejercicios Anteriores	0	0
			Revalúos	0	0
			Reservas	0	0
			Rectificaciones de Resultados de Ejercicios Anteriores	370,415	0
			<b>Exceso o Insuficiencia en la Actualización de la Hacienda Pública/Patrimonio</b>	<b>0</b>	<b>0</b>
			Resultado por Posición Monetaria	0	0
			Resultado por Tenencia de Activos no Monetarios	0	0

Bajo protesta de decir verdad declaramos que los Estados Financieros y sus Notas son razonablemente correctos y responsabilidad del emisor

JESUS EDUARDO MARTIN JAUREGUI  
PRESIDENTE

ARTURO PADILLA CALZADA  
CENTRALOR INTERNO

GUILHERMO BERUMEN ESPARZA  
COORDINADOR ADMINISTRATIVO

Cuenta Pública 2016  
 Estado Analítico del Activo  
 Del 1 de enero al 31 de diciembre de 2016  
 (Pesos)

ENTE PÚBLICO: COMISION ESTATAL DE DERECHOS HUMANOS

Concepto	Saldo Inicial 1	Cargos del Periodo 2	Abonos del Periodo 3	Saldo Final 4=(1+2-3)	Variación del Periodo (4-1)
<b>ACTIVO</b>					
<b>Activo Circulante</b>					
Efectivo y Equivalentes	2,767,297	25,109,334	24,194,193	3,682,438	915,141
Derechos a Recibir Efectivo o Equivalentes	2,045,820	25,049,090	23,986,963	3,107,947	1,062,127
Derechos a Recibir Bienes o Servicios	2,015,517	24,677,349	23,619,409	3,073,457	1,057,940
Inventarios	11,303	371,741	367,554	15,490	4,187
Almacenes	0	0	0	0	0
Estimación por Pérdida o Deterioro de Activos Circulantes	0	0	0	0	0
Otros Activos Circulantes	19,000	0	0	19,000	0
<b>Activo No Circulante</b>					
Inversiones Financieras a Largo Plazo	721,477	60,244	207,230	574,491	-146,986
Derechos a Recibir Efectivo o Equivalentes a Largo Plazo	0	0	0	0	0
Bienes Inmuebles, Infraestructura y Construcciones en Proceso	0	0	0	0	0
Bienes Muebles	2,333,200	60,244	0	2,393,444	60,244
Activos Intangibles	69,551	0	0	69,551	0
Depreciación, Deterioro y Amortización Acumulada de Bienes	-1,681,274	0	207,230	-1,888,504	-207,230
Activos Diferidos	0	0	0	0	0
Estimación por Pérdida o Deterioro de Activos no Circulantes	0	0	0	0	0
Otros Activos no Circulantes	0	0	0	0	0

Bajo protesta de decir verdad declaramos que los Estados Financieros y sus Notas son razonablemente correctos y responsabilidad del emisor

JESUS EDUARDO MARTIN JAUREGUI  
 PRESIDENTE

GUILLERMO BERUMEN ESPARZA  
 COORDINADOR ADMINISTRATIVO

ARTURO PADILLA CALZADA  
 CONTRALOR INTERNO

Cuenta Pública 2016  
 Estado Analítico de la Deuda y Otros Pasivos  
 Del 1 de enero al 31 de diciembre de 2016  
 (Pesos)

ENTE PÚBLICO: COMISIÓN ESTATAL DE DERECHOS HUMANOS

Ente Público:	Denominación de las Deudas	Moneda de Contratación	Institución o País Acreedor	Saldo Inicial del Periodo	Saldo Final del Periodo
<b>DEUDA PÚBLICA</b>					
<b>Deuda Interna</b>	<b>Corto Plazo</b>			0	0
	Instituciones de Crédito			0	0
	Títulos y Valores			0	0
	Arrendamientos Financieros			0	0
<b>Deuda Externa</b>	Organismos Financieros Internacionales			0	0
	Deuda Bilateral			0	0
	Títulos y Valores			0	0
	Arrendamientos Financieros			0	0
	<b>Subtotal a Corto Plazo</b>			0	0
<b>Deuda Interna</b>	<b>Largo Plazo</b>			0	0
	Instituciones de Crédito			0	0
	Títulos y Valores			0	0
	Arrendamientos Financieros			0	0
<b>Deuda Externa</b>	Organismos Financieros Internacionales			0	0
	Deuda Bilateral			0	0
	Títulos y Valores			0	0
	Arrendamientos Financieros			0	0
	<b>Subtotal a Largo Plazo</b>			0	0
<b>Otros Pasivos</b>				793,600	434,034
	<b>Total Deuda y Otros Pasivos</b>			<b>793,600</b>	<b>434,034</b>

Bajo protesta de decir verdad declaramos que los Estados Financieros y sus Notas son razonablemente correctos y responsabilidad del emisor

JESUS EDUARDO MARTIN JAUREGUI  
 PRESIDENTE

GUILLERMO BERUMEN ESPARZA  
 COORDINADOR ADMINISTRATIVO

ARTURO PADILLA CALZADA  
 CONTRALOR INTERNO

Cuenta Pública 2016  
Estado de Variación en la Hacienda Pública  
Del 1 de enero al 31 de diciembre de 2016  
(pesos)

**COMISION ESTATAL DE DERECHOS HUMANOS**

Ente Público:

Concepto	Hacienda	Hacienda	Hacienda	Hacienda	Ajustes por Cambios de Valor	TOTAL
	Pública/Patrimonio Contribuido	Pública/Patrimonio Generado de Ejercicios Anteriores	Pública/Patrimonio Generado de Ejercicios	Pública/Patrimonio Generado del Ejercicio		
<b>Rectificaciones de Resultados de Ejercicios Anteriores</b>	0	0	0	0	0	0
<b>Patrimonio Neto Inicial Ajustado del Ejercicio</b>	0	0	0	0	0	0
Aportaciones	0	0	0	0	0	0
Donaciones de Capital	0	0	0	0	0	0
Actualización de la Hacienda Pública/Patrimonio	0	0	0	0	0	0
<b>Variaciones de la Hacienda Pública/Patrimonio Neto del Ejercicio</b>	0	669,910	1,303,787	1,303,787	0	1,973,697
Resultados del Ejercicio (Ahorro/Desahorro)	0	0	1,303,787	1,303,787	0	1,303,787
Resultados de Ejercicios Anteriores	0	669,910	0	0	0	669,910
Revalúos	0	0	0	0	0	0
Reservas	0	0	0	0	0	0
<b>Hacienda Pública/Patrimonio Neto Final del Ejercicio 2015</b>	0	669,910	1,303,787	1,303,787	0	1,973,697
<b>Cambios en la Hacienda Pública/Patrimonio Neto del Ejercicio 2016</b>	0	0	0	0	370,415	370,415
Aportaciones	0	0	0	0	0	0
Donaciones de Capital	0	0	0	0	0	0
Actualización de la Hacienda Pública/Patrimonio	0	0	0	0	370,415	370,415
<b>Variaciones de la Hacienda Pública/Patrimonio Neto del Ejercicio</b>	0	1,303,787	904,292	904,292	0	2,208,079
Resultados del Ejercicio (Ahorro/Desahorro)	0	0	904,292	904,292	0	904,292
Resultados de Ejercicios Anteriores	0	1,303,787	0	0	0	1,303,787
Revalúos	0	0	0	0	0	0
Reservas	0	0	0	0	0	0
<b>Saldo Neto en la Hacienda Pública / Patrimonio 2016</b>	0	1,973,697	904,292	904,292	370,415	3,248,404

Bajo protesta de decir verdad declaramos que los Estados Financieros y sus Notas son razonablemente correctos y responsabilidad del emisor

JESUS EDUARDO MARTIN JAUREGUI  
PRESIDENTE

GUILLERMO BERUMEN ESPARZA  
COORDINADOR ADMINISTRATIVO

ARTURO PADILLA CALZADA  
CONTRALOR INTERNO

Cuenta Pública 2016  
Estado de Flujos de Efectivo  
Del 1 de enero al 31 de diciembre de 2016 y 2015  
(Pesos)

ENTE PÚBLICO: COMISIÓN ESTATAL DE DERECHOS HUMANOS

Concepto	2016	2015	Concepto	2016	2015
<b>Flujos de Efectivo de las Actividades de Gestión</b>					
<b>Origen</b>	<b>16,592,581</b>	<b>16,552,947</b>	<b>Flujos de Efectivo de las Actividades de Inversión</b>	<b>207,230</b>	<b>0</b>
Impuestos	0	0	Origen	0	0
Cuotas y Aportaciones de Seguridad Social	0	0	Bienes Inmuebles, Infraestructura y Construcciones en Proceso	0	0
Contribuciones de mejoras	0	0	Bienes Muebles	207,230	0
Derechos	137,661	193,358	Otros Orígenes de Inversión	0	0
Productos de Tipo Corriente	0	0	<b>Aplicación</b>	<b>60,244</b>	<b>564,158</b>
Aprovechamientos de Tipo Corriente	0	0	Bienes Inmuebles, Infraestructura y Construcciones en Proceso	0	0
Ingresos no Comprendidos en las Fracciones de la Ley de Ingresos Causados en Ejercicios Fiscales Anteriores Pendientes de Liquidación o Pago	0	0	Bienes Muebles	60,244	440,848
Participaciones y Aportaciones	0	0	Otras Aplicaciones de Inversión	0	123,310
Transferencias, Asignaciones y Subsidios y Otras Ayudas	16,074,100	15,084,000	<b>Flujos Netos de Efectivo por Actividades de Inversión</b>	<b>146,986</b>	<b>-564,158</b>
Otros Orígenes de Operación	380,820	1,275,689			
<b>Aplicación</b>	<b>15,691,627</b>	<b>13,973,272</b>	<b>Flujo de Efectivo de las Actividades de Financiamiento</b>		
Servicios Personales	13,372,548	11,649,564	Origen	0	0
Materiales y Suministros	391,469	382,340	Endeudamiento Neto	0	0
Servicios Generales	1,321,897	1,724,294	Interno	0	0
			Externo	0	0
Transferencias Internas y Asignaciones al Sector Público	0	0	Otros Orígenes de Financiamiento	0	0
Transferencias al resto del Sector Público	0	0	<b>Aplicación</b>	<b>0</b>	<b>0</b>
Subsidios y Subvenciones	0	0	Servicios de la Deuda	0	0
Ayudas Sociales	4,436	96,483	Interno	0	0
Pensiones y Jubilaciones	0	0	Externo	0	0
Transferencias a Fideicomisos, Mandatos y Contratos Análogos	0	0	Otras Aplicaciones de Financiamiento	0	0
Transferencias a la Seguridad Social	0	0	<b>Flujos netos de Efectivo por Actividades de Financiamiento</b>	<b>0</b>	<b>0</b>
Donativos	0	0			
Transferencias al Exterior	0	0	<b>Incremento/Disminución Neta en el Efectivo y Equivalentes al Efectivo</b>	<b>1,057,940</b>	<b>2,015,517</b>
Participaciones	0	0			
Aportaciones	0	0	<b>Efectivo y Equivalente al Efectivo al Inicio del Ejercicio</b>	<b>2,015,517</b>	<b>0</b>
Convenios	0	0	<b>Efectivo y Equivalente al Efectivo al Final del Ejercicio</b>	<b>3,073,457</b>	<b>2,015,517</b>
Otras Aplicaciones de Operación	591,277	160,691			
<b>Flujos Netos de Efectivo por Actividades de Operación</b>	<b>910,954</b>	<b>2,579,675</b>			

Bajo protesta de decir verdad declaramos que los Estados Financieros y sus Notas son razonablemente correctos y responsabilidad del emisor.

JESUS EDUARDO MARTIN JAUREGUI  
PRESIDENTE

ARTURO PADILLA CALZADA  
CONTRALOR INTERNO

GUILLERMO BERUMEN ESPARZA  
COORDINADOR ADMINISTRATIVO

<p>Cuenta Pública 2016 Pasivos Contingentes Al 31 de diciembre de 2016 y 2015 (Pesos)</p> <p>Ente Público: _____</p> <p>COMISION ESTATAL DE DERECHOS HUMANOS</p>	<p><b>NO APLICA</b></p>
--	-------------------------

Bajo protesta de decir verdad declaramos que los Estados Financieros y sus Notas son razonablemente correctos y responsabilidad del emisor

\_\_\_\_\_  
JESUS EDUARDO MARTIN JAUREGUI  
PRESIDENTE

\_\_\_\_\_  
GUILLERMO BERUMEN ESPARZA  
COORDINADOR ADMINISTRATIVO

\_\_\_\_\_  
ARTURO PADILLA CALZADA  
CONTRALOR INTERNO

## NOTAS A LOS ESTADOS FINANCIEROS

31 de diciembre 2016

## a) NOTAS DE DESGLOSE

## I) NOTAS AL ESTADO DE SITUACIÓN FINANCIERA

## Activo

**Efectivo y Equivalentes**

1. Se manejan dos tipos de cuentas de cheques bancarias en las cuales se maneja el gasto operativo de la Comisión. En una cuenta se maneja el gasto correspondiente a lo relacionado a las erogaciones por percepciones, nomina, aguinaldo y prima vacacional. En otra cuenta se maneja el gasto corriente y gasto de capital. Fondo revolvente o caja chica. La Institución bancaria e Banco Santander, S.A.  
**Derechos a recibir Efectivo y Equivalentes y Bienes o Servicios a Recibir**
2. Se refleja la cantidad de \$15,490.59 correspondientes \$ 11,302.59 a la liquidación por concepto de irrenunciables de una compañera que abandono su empleo. El cheque fue depositado en la junta de conciliación y arbitraje. La diferencia por \$4,188.00 por concepto de pagos efectuados a proveedores.
3. Nada por declarar.
- Bienes Disponibles para su Transformación o Consumo (inventarios)**
4. Nada por declarar.
5. Nada por declarar.
- Inversiones Financieras**
6. Nada por declarar.
7. Saldos en cuentas de cheques  
Cuenta Santander 1681-3 \$1'073,457.17  
Cuenta Santander 1682-7 \$2'000,000.00 (corresponde a las cuentas de orden donde se contempla las reservas para contingencias laborales)

**Bienes Muebles, Inmuebles e Intangibles**

8.- a).- Bienes Inmuebles.- Nada por declarar

<b>b).- Bienes Muebles.-</b>	<b>Mobiliario y equipo</b>	<b>\$2'393,444.17</b>
	Muebles de oficina	527,182.83
	Equipo de computo	501,302.69
	Otros mobiliarios y equipos	45,963.88
	Mobiliario y Equipo educacional	202,636.53
	Equipo de transporte	995,014.00
	Maquinaria y otros equipos	121,344.24

Se depreció el activo de acuerdo a la norma y al tipo de activo. Total depreciaciones \$1'818,953.32

9. Activos intangibles Software \$ 69,551.20 amortizados

Se amortizó el activo de acuerdo a la norma y al tipo de activo.

**10. Estimaciones y Deterioros**

Nada por declarar

**11. Otros Activos**

Nada por declarar.

## Pasivo

1. Cuentas por pagar a menos de 90 días \$ 434,034.00
 

SAT-ISPT (Servicio de Administración Tributaria)	\$ 387,713.00
ISN Secretaría de Finanzas	\$ 33,793.00
Javier Alarcón Barrera	\$ 12,528.00

 Factibilidad de pago 100%
2. Nada por declarar
3. Nada por declarar

**II) NOTAS AL ESTADO DE ACTIVIDADES****Ingresos de Gestión**

- Los ingresos recibidos en el periodo enero – diciembre del ejercicio fiscal 2016 correspondieron a las participaciones estatales por parte de la Secretaría de Finanzas por un monto de \$16'074,100.00
- Ingresos propios \$ 137,661.00 correspondió a los servicios que se señalaron en la Ley de Ingresos por emisión de constancias, principalmente.

**Gastos y Otras Pérdidas:**

- Nada por declarar

**III) Notas al Estado de Variación en la hacienda Pública****Nada que manifestar****IV) Notas al Estado de Flujo de Efectivo**

- El análisis de los saldos inicial y final que figuran en la última parte del Estado de Flujo de Efectivo en la cuenta de efectivo y equivalentes es como sigue:

	2016	2015
Efectivo en Bancos – Tesorería	3'073,457	2'015,517
Efectivo en Bancos- Dependencias	0	0
Inversiones temporales (hasta 3 meses)	0	0
Fondos con afectación específica	0	0
Depósitos de fondos de terceros y otros	0	0
<b>Total de Efectivo y Equivalentes</b>	<b>3'073,457</b>	<b>2'015,517</b>

- Adquisiciones de bienes muebles.- Se detallan los más representativos del cuarto trimestre del ejercicio 2016

- Proyector para aula de capacitación \$ 11,316.02
- Pantalla para aula de capacitación \$ 3,205.42

- Conciliación de los Flujos de Efectivo Netos de las Actividades de Operación y la cuenta de Ahorro/Desahorro antes de Rubros Extraordinarios. A continuación se presenta un ejemplo de la elaboración de la conciliación.

Nada por declarar

**b) NOTAS DE MEMORIA (CUENTAS DE ORDEN)**

Las cuentas de orden se utilizan para registrar movimientos de valores que no afecten o modifiquen el balance del ente, sin embargo, su incorporación en libros es necesaria con fines de recordatorio contable, de control y en general sobre los aspectos administrativos, o bien para consignar sus derechos o responsabilidades contingentes que puedan o no presentarse en el futuro.

Las cuentas que se manejan para efectos de este documento son las siguientes:

**Cuentas de Orden Contables y Presupuestarias:**

Se menciona en cuentas de orden la cantidad de \$2'000,000.00 correspondiente a reservas por compromisos futuros laborales.

- Los valores en custodia de instrumentos prestados a formadores de mercado e instrumentos de crédito recibidos en garantía de los formadores de mercado u otros.

**Nada por declarar**

- Por tipo de emisión de instrumento: monto, tasa y vencimiento.

**Nada por declarar.**

- Los contratos firmados de construcciones por tipo de contrato.

**Nada por declarar****c) NOTAS DE GESTIÓN ADMINISTRATIVA****1. Introducción**

Los Estados Financieros de los entes públicos, proveen de información financiera a los principales usuarios de la misma, al Congreso y a los ciudadanos.

- Austeridad financiera en el gasto del ejercicio
- Operatividad con el mínimo de personal necesario, no renovación de contratos de personal
- Cierre de oficinas foráneas que implicaban un gasto mayor que el beneficio a la ciudadanía
- Pago de pasivos laborales derivados de ejercicios anteriores
- Generación de reserva para contingencias futuras laborales y su no afectación al presupuesto de ejercicios fiscales posteriores.



## 2. Panorama Económico y Financiero

Dentro del gasto operativo del Organismo, el 89% del mismo correspondió a rubro de servicios personales y el 11% restante a Materiales y suministros, Servicios generales, ayudas a organizaciones sociales en programas relacionados con fomento de los derechos humanos y adquisiciones de bienes muebles, (mobiliario y equipo).

Se sigue operando bajo una política de austeridad y racionalidad presupuestal.

## 3. Autorización e Historia

Se informará sobre:

- a) Fecha de creación del ente.  
Se crea como Procuraduría de Protección Ciudadana del Estado de Aguascalientes de conformidad con la ley que le da origen y se publicó el 1 de mayo de 1994.
- b) Principales cambios en su estructura  
Posteriormente se publica el 14 de octubre del 2002, la Ley que da origen a la Comisión de Derechos Humanos del Estado de Aguascalientes, siendo esta modificada el 10 de junio de 2013

## 4. Organización y Objeto Social

Se informará sobre:

- a) Objeto social.- La protección de los Derechos Humanos de la ciudadanía.
- b) Principal actividad.- Promover y salvaguardar las garantías individuales y sociales consagradas en la Constitución Política de los Estados Unidos Mexicanos, los contenidos en la Declaración Universal de los Derechos Humanos así como los contenidos en tratados, convenciones y acuerdos internacionales que México haya celebrado, celebre o forme parte.
- c) Ejercicio fiscal.- 2016
- d) Régimen jurídico.- Órgano Autónomo en su gestión y presupuesto con personalidad jurídica y patrimonio propios en términos de lo dispuesto por el Artículo 102 apartado B de la Constitución Política de los Estados Unidos Mexicanos.
- d) Consideraciones fiscales del ente: Retenciones del Impuesto sobre la renta, Impuesto sobre nómina y disposiciones sociales que enmarcan la obligatoriedad en prestaciones económicas sociales del Instituto de Seguridad y Servicios Sociales para los Servidores Públicos del Estado de Aguascalientes (ISSSPEA).
- e) Estructura organizacional básica.-
  - Presidente
  - Consejo
  - La junta
  - Secretaría General
    - Coordinación Administrativa
    - Coordinación de comunicación
  - Visitaduría
  - Contraloría Interna
  - Dirección de Educación
- f) Fideicomisos, mandatos y análogos de los cuales es fideicomitente o fiduciario.- **Nada por declarar.**

## 5. Bases de Preparación de los Estados Financieros

Se informará sobre:

- a) Si se ha observado la normatividad emitida por el CONAC y las disposiciones legales aplicables.
- b) La normatividad aplicada para el reconocimiento, valuación y revelación de los diferentes rubros de la información financiera, así como las bases de medición utilizadas para la elaboración de los estados financieros; por ejemplo: costo histórico, valor de realización, valor razonable, valor de recuperación o cualquier otro método empleado y los criterios de aplicación de los mismos.
- c) Postulados básicos.
- d) Normatividad supletoria. En caso de emplear varios grupos de normatividades (normatividades supletorias), deberá realizar la justificación razonable correspondiente.
- e) Para las entidades que por primera vez estén implementando la base devengado de acuerdo a la Ley de Contabilidad, deberán:
  - Revelar las nuevas políticas de reconocimiento;
  - Su plan de implementación;
  - Revelar los cambios en las políticas, la clasificación y medición de las mismas, así como su impacto en la información financiera.
  - Presentar los últimos estados financieros con la normatividad anteriormente utilizada con las nuevas políticas para fines de comparación en la transición a la base devengado.

## 6. Políticas de Contabilidad Significativas

Se informará sobre:

- a) Actualización: se informará del método utilizado para la actualización del valor de los activos, pasivos y Hacienda Pública y/o patrimonio y las razones de dicha elección. Así como informar de la desconexión o reconexión inflacionaria. **Nada por declarar**
- b) Informar sobre la realización de operaciones en el extranjero y de sus efectos en la información financiera gubernamental. **Nada por declarar**
- c) Método de valuación de la inversión en acciones en el Sector Paraestatal.- **Nada por declarar**
- d) Sistema y método de valuación de inventarios.- **Nada por declarar**
- e) Beneficios a empleados: revelar el cálculo de la reserva actuarial, valor presente de los ingresos esperados comparado con el valor presente de la estimación de gastos tanto de los beneficiarios actuales como futuros.- **Nada por declarar**
- f) Provisiones: objetivo de su creación, monto y plazo.- **Nada por declarar**
- g) Reservas: objetivo de su creación, monto y plazo.- Por finiquitos futuros \$ 600,660.75 y por situaciones laborales \$ 1'399,399.25

- h) Cambios en políticas contables y corrección de errores junto con la revelación de los efectos que se tendrá en la información financiera del ente público, ya sea retrospectivos o prospectivos.- **Nada por declarar**
- i) Reclasificaciones: Se deben revelar todos aquellos movimientos entre cuentas por efectos de cambios en los tipos de operaciones.- Se reclasificaron las cuentas de Servicios personales debido a que se está homologando las percepciones recibidas por el personal en cuanto a su salario base de cotización declarado ante el Instituto de Seguridad Social.
- j) Depuración y cancelación de saldos.- **Nada por declarar**

#### 7. Posición en Moneda Extranjera y Protección por Riesgo Cambiario

Se informará sobre:

- a) Activos en moneda extranjera.- **Nada por declarar**
- b) Pasivos en moneda extranjera.- **Nada por declarar**
- c) Posición en moneda extranjera.- **Nada por declarar**
- d) Tipo de cambio.- **Nada por declarar**
- e) Equivalente en moneda nacional.- **Nada por declarar**

Lo anterior por cada tipo de moneda extranjera que se encuentre en los rubros de activo y pasivo. **Nada por declarar**

Adicionalmente se informará sobre los métodos de protección de riesgo por variaciones en el tipo de cambio.- **Nada por declarar**

#### 8. Reporte Analítico del Activo

Debe mostrar la siguiente información:

- a) Vida útil o porcentajes de depreciación, deterioro o amortización utilizados en los diferentes tipos de activos. De conformidad con lineamientos de CONAC y del Consejo Estatal.
- b) Cambios en el porcentaje de depreciación o valor residual de los activos. **Nada por declarar**
- c) Importe de los gastos capitalizados en el ejercicio, tanto financieros como de investigación y desarrollo. **Nada por declarar**
- d) Riegos por tipo de cambio o tipo de interés de las inversiones financieras. **Nada por declarar**
- e) Valor activado en el ejercicio de los bienes construidos por la entidad. **Nada por declarar**
- f) Otras circunstancias de carácter significativo que afecten el activo, tales como bienes en garantía, señalados en embargos, litigios, títulos de inversiones entregados en garantías, baja significativa del valor de inversiones financieras, etc.- **Nada por declarar**
- g) Desmantelamiento de Activos, procedimientos, implicaciones, efectos contables.- **Nada por declarar**
- h) Administración de activos; planeación con el objetivo de que el ente los utilice de manera más efectiva.- Mantenimiento preventivo, manejo de bitácoras, asignación de bienes mediante utilización de resguardos al personal responsable de su uso, actualización y adecuaciones de sistemas y programas.

Adicionalmente, se deben incluir las explicaciones de las principales variaciones en el activo, en cuadros comparativos como sigue: **Nada por declarar**

- a) Inversiones en valores.
- b) Patrimonio de organismos descentralizados.
- c) Inversiones en empresas de participación mayoritaria.
- d) Inversiones en empresas de participación minoritaria.

#### 9. Fideicomisos, Mandatos y Análogos

Se deberá informar:

- a) Por ramo o unidad administrativa que los reporta. **Nada por declarar**
- b) Enlistar los de mayor monto de disponibilidad, relacionando aquéllos que conforman el 80% de las disponibilidades. **Nada por declarar**

#### 10. Reporte de la Recaudación

- a) Análisis del comportamiento de la recaudación correspondiente al ente público o cualquier tipo de ingreso, de forma separada los ingresos locales de los federales.- **Nada por declarar**
- b) Proyección de la recaudación e ingresos en el mediano plazo. Se tiene contemplado en la Ley de Ingresos del ejercicio fiscal 2016, la recaudación por concepto de emisión de constancias, copias fotostáticas. Se contempla la recaudación por constancias principalmente. Al cierre del cuarto trimestre se ha recaudado el 72%

#### 11. Información sobre la Deuda y el Reporte Analítico de la Deuda

Se informará lo siguiente:

- a) Utilizar al menos los siguientes indicadores: deuda respecto al PIB y deuda respecto a la recaudación tomando, como mínimo, un periodo igual o menor a 5 años.- **Nada por declarar**
- b) Información de manera agrupada por tipo de valor gubernamental o instrumento financiero en la que se considere intereses, comisiones, tasa, perfil de vencimiento y otros gastos de la deuda.- **Nada por declarar**

#### 12. Calificaciones otorgadas

Informar, tanto del ente público como cualquier transacción realizada, que haya sido sujeta a una calificación crediticia.- **Nada por declarar**

#### 13. Proceso de Mejora

Se informará de:

- a) Principales Políticas de control interno.- Actualización de manuales operativos y funciones de acuerdo al resultado de auditoría administrativa.
- b) Medidas de desempeño financiero, metas y alcance. Austeridad en el ejercicio del gasto público, finiquitos por demandas laborales en contra del organismo, restricción por tipos de gastos.
- c) Fortalecimiento operativo con la contratación del primer Visitador, un psicólogo forense y un criminólogo

#### 14. Información por Segmentos

Nada por declarar.

#### 15. Eventos Posteriores al Cierre

Nada por declarar

#### 16. Partes Relacionadas

Nada por declarar

**17. Responsabilidad Sobre la Presentación Razonable de la Información Contable**

JESUS EDUARDO MARTIN JAUREGUI.- Presidente  
ARTURO PADILLA CALZADA.- Contralor  
GUILLERMO BERUMEN ESPARZA.- Coordinador Financiero

**18.- Relación de esquemas Bursátiles y de Cobertura Financiera.- Nada por declarar**

---


JESUS EDUARDO MARTIN JAUREGUI  
PRESIDENTE

---

GUILLERMO BERUMEN ESPARZA  
COORDINADOR ADMINISTRATIVO

---

ARTURO PADILLA CALZADA  
CONTRALOR INTERNO



Cuenta Pública 2016 Estado Analítico de Ingresos Del 1 de enero al 31 de diciembre de 2016 (Pesos)						
ENTE PÚBLICO: COMISION ESTATAL DE DERECHOS HUMANOS						
Rubro de Ingresos	Ingreso					
	Estimado (1)	Ampliaciones y Reducciones (2)	Modificado (3= 1 + 2)	Devengado (4)	Recaudado (5)	Diferencia (6 = 5 - 1)
Impuestos	-	-	-	-	-	-
Cuotas y Aportaciones de Seguridad Social	-	-	-	-	-	-
Contribuciones de Mejoras	-	-	-	-	-	-
Derechos	190,000.00	-	190,000.00	137,661.00	137,661.00	52,339.00
Productos	-	-	-	-	-	-
Corriente	-	-	-	-	-	-
Capital	-	-	-	-	-	-
Aprovechamientos	-	-	-	-	-	-
Corriente	-	-	-	-	-	-
Capital	-	-	-	-	-	-
Ingresos por Ventas de Bienes y Servicios	-	-	-	-	-	-
Participaciones y Aportaciones	-	-	-	-	-	-
Transferencias, Asignaciones, Subsidios y Otras Ayudas	17,084,000.00	-	16,074,100.00	16,074,100.00	16,074,100.00	-
Ingresos Derivados de Financiamientos	-	-	-	-	-	-
<b>Total</b>	17,274,000.00	-	16,264,100.00	16,211,761.00	16,211,761.00	52,339.00
				Ingresos excedentes <sup>1</sup>		
ENTE PÚBLICO: COMISION ESTATAL DE DERECHOS HUMANOS						
Rubro de Ingresos	Ingreso					
	Estimado (1)	Ampliaciones y Reducciones (2)	Modificado (3= 1 + 2)	Devengado (4)	Recaudado (5)	Diferencia (6 = 5 - 1)
Ingresos del Gobierno	17,274,000.00	-	16,264,100.00	16,211,761.00	16,211,761.00	1,062,239.00
Impuestos	-	-	-	-	-	-
Contribuciones de Mejoras	-	-	-	-	-	-
Derechos	190,000.00	-	190,000.00	137,661.00	137,661.00	52,339.00
Productos	-	-	-	-	-	-
Corriente	-	-	-	-	-	-
Capital	-	-	-	-	-	-
Aprovechamientos	-	-	-	-	-	-
Corriente	-	-	-	-	-	-
Capital	-	-	-	-	-	-
Participaciones y Aportaciones	-	-	-	-	-	-
Transferencias, Asignaciones, Subsidios y Otras Ayudas	17,084,000.00	-	16,074,100.00	16,074,100.00	16,074,100.00	1,009,900.00
Ingresos de Organismos y Empresas	-	-	-	-	-	-
Cuotas y Aportaciones de Seguridad Social	-	-	-	-	-	-
Ingresos por Ventas de Bienes y Servicios	-	-	-	-	-	-
Transferencias, Asignaciones, Subsidios y Otras Ayudas	-	-	-	-	-	-
Ingresos derivados de financiamiento	-	-	-	-	-	-
Ingresos Derivados de Financiamientos	-	-	-	-	-	-
<b>Total</b>	17,274,000.00	-	16,264,100.00	16,211,761.00	16,211,761.00	1,062,239.00
				Ingresos excedentes <sup>1</sup>		

<sup>1</sup> Los ingresos excedentes se presentan para efectos de cumplimiento de la Ley General de Contabilidad Gubernamental y el importe reflejado debe ser siempre mayor a cero

Cuenta Pública 2016 Estado Analítico del Ejercicio del Presupuesto de Egresos Clasificación Administrativa Del 1 de enero al 31 de diciembre de 2016 (Pesos) COMISION ESTATAL DE DERECHOS HUMANOS						
Ente Público:	Egresos					
	Aprobado	Ampliaciones/ (Reducciones)	Modificado	Devengado	Pagado	Subejercicio
	1	2	3 = (1 + 2)	4	5	6 = (3 - 4)
Dependencia o Unidad Administrativa 1.- Presidencia	2,192,749.00	-	1,856,270.00	1,856,270.00	1,856,270.00	-
Dependencia o Unidad Administrativa 2.- Secretaria General	591,304.00	207,629.00	798,933.00	798,933.00	798,933.00	-
Dependencia o Unidad Administrativa 3.- Visitaduría	4,756,151.00	-	4,063,578.00	4,063,578.00	4,063,578.00	-
Dependencia o Unidad Administrativa 4.- Comunicación	1,022,597.00	-	907,829.00	907,829.00	907,829.00	-
Dependencia o Unidad Administrativa 6.- Administración	7,131,271.00	268,346.00	7,399,617.00	6,741,823.00	6,741,823.00	657,794.00
Dependencia o Unidad Administrativa 7.- Eduación	811,504.00	3,407.00	814,911.00	814,910.00	814,910.00	1.00
Dependencia o Unidad Administrativa 8.- Contraloría	768,424.00	-	422,962.00	422,962.00	422,962.00	-
<b>Total del Gasto</b>	<b>17,274,000.00</b>	<b>-</b>	<b>16,264,100.00</b>	<b>15,606,305.00</b>	<b>15,606,305.00</b>	<b>657,795.00</b>

Cuenta Pública 2016 Estado Analítico del Ejercicio del Presupuesto de Egresos Clasificación Económica (por Tipo de Gasto) Del 1 de enero al 31 de diciembre de 2016 (Pesos)						
Ente Público:	COMISION ESTATAL DE DERECHOS HUMANOS					
	Concepto	Egresos				
Aprobado		Ampliaciones/ (Reducciones)	Modificado	Devengado	Pagado	6 = (3 - 4)
	1	2	3 = (1 + 2)	4	5	
Gasto Corriente	17,123,000.00	-	16,113,100.00	15,536,172.00	15,536,172.00	576,928.00
Gasto de Capital	151,000.00		151,000.00	70,133.00	70,133.00	80,867.00
Amortización de la Deuda y Disminución de Pasivos						
Pensiones y Jubilaciones						
Participaciones						
<b>Total del Gasto</b>	<b>17,274,000.00</b>	<b>-</b>	<b>16,264,100.00</b>	<b>15,606,305.00</b>	<b>15,606,305.00</b>	<b>657,795.00</b>

Cuenta Pública 2016 Estado Analítico del Ejercicio del Presupuesto de Egresos Clasificación por Objeto del Gasto (Capítulo y Concepto) Del 1 de enero al 31 de diciembre de 2016 (Pesos) Ente Público: COMISION ESTATAL DE DERECHOS HUMANOS						
Concepto	Egresos					Subejercicio 6 = (3 - 4)
	Aprobado 1	Ampliaciones/ (Reducciones) 2	Modificado 3 = (1 + 2)	Devengado 4	Pagado 5	
<b>Servicios Personales</b>	<b>14,835,304.00</b>	<b>- 1,057,492.00</b>	<b>13,777,812.00</b>	<b>13,621,095.00</b>	<b>13,621,095.00</b>	<b>156,717.00</b>
Remuneraciones al Personal de Carácter Permanente	7,268,289.00	- 495,006.00	6,733,283.00	6,616,566.00	6,616,566.00	116,717.00
Remuneraciones al Personal de Carácter Transitorio	78,500.00	- 6,565.00	71,935.00	71,935.00	71,935.00	-
Remuneraciones Adicionales y Especiales	3,268,506.00	- 362,162.00	2,906,344.00	2,906,344.00	2,906,344.00	-
Seguridad Social	2,264,486.00	- 12,742.00	2,251,744.00	2,251,744.00	2,251,744.00	-
Otras Prestaciones Sociales y Económicas	1,545,523.00	- 211,017.00	1,334,506.00	1,334,506.00	1,334,506.00	-
Previsiones	410,000.00	- 30,000.00	440,000.00	440,000.00	440,000.00	-
Pago de Estímulos a Servidores Públicos	-	-	-	-	-	-
<b>Materiales y Suministros</b>	<b>309,107.00</b>	<b>82,364.00</b>	<b>391,471.00</b>	<b>391,471.00</b>	<b>391,471.00</b>	-
Materiales de Administración, Emisión de Documentos y Artículos Oficiales	101,119.00	102,926.00	204,045.00	204,145.00	204,145.00	100.00
Alimentos y Utensilios	72,730.00	- 14,370.00	58,360.00	58,360.00	58,360.00	-
Materias Primas y Materiales de Producción y Comercialización	-	-	-	-	-	-
Materiales y Artículos de Construcción y de Reparación	-	10,845.00	10,845.00	10,845.00	10,845.00	-
Productos Químicos, Farmacéuticos y de Laboratorio	-	361.00	361.00	361.00	361.00	-
Combustibles, Lubricantes y Aditivos	108,660.00	- 8,931.00	99,729.00	99,728.00	99,728.00	1.00
Vestuario, Blancos, Prendas de Protección y Artículos Deportivos	5,000.00	- 259.00	4,741.00	4,640.00	4,640.00	101.00
Materiales y Suministros Para Seguridad	-	-	-	-	-	-
Herramientas, Refacciones y Accesorios Menores	21,598.00	- 8,208.00	13,390.00	13,392.00	13,392.00	2.00
<b>Servicios Generales</b>	<b>1,909,889.00</b>	<b>- 390,719.00</b>	<b>1,519,170.00</b>	<b>1,519,170.00</b>	<b>1,519,170.00</b>	-
Servicios Básicos	184,870.00	- 23,712.00	161,158.00	161,158.00	161,158.00	-
Servicios de Arrendamiento	335,405.00	- 8,958.00	344,363.00	344,363.00	344,363.00	-
Servicios Profesionales, Científicos, Técnicos y Otros Servicios	154,503.00	- 116,750.00	37,753.00	37,753.00	37,753.00	-
Servicios Financieros, Bancarios y Comerciales	55,053.00	- 248.00	54,805.00	54,805.00	54,805.00	-
Servicios de Instalación, Reparación, Mantenimiento y Conservación	91,503.00	- 52,459.00	143,962.00	143,962.00	143,962.00	-
Servicios de Comunicación Social y Publicidad.	368,911.00	- 317,716.00	51,195.00	51,195.00	51,195.00	-
Servicios de Traslado y Viáticos	109,643.00	- 14,974.00	124,617.00	124,617.00	124,617.00	-
Servicios Oficiales	360,201.00	- 5,692.00	365,893.00	365,893.00	365,893.00	-
Otros Servicios Generales	249,800.00	- 14,376.00	235,424.00	235,424.00	235,424.00	-
<b>Transferencias, Asignaciones, Subsidios y Otras Ayudas</b>	<b>68,700.00</b>	<b>- 64,264.00</b>	<b>4,436.00</b>	<b>4,436.00</b>	<b>4,436.00</b>	-
Transferencias Internas y Asignaciones al Sector Público	-	-	-	-	-	-
Transferencias al Resto del Sector Público	-	-	-	-	-	-
Subsidios y Subvenciones	-	-	-	-	-	-
Ayudas Sociales	68,700.00	- 64,264.00	4,436.00	4,436.00	4,436.00	-
Pensiones y Jubilaciones	-	-	-	-	-	-
Transferencias a Fideicomisos, Mandatos y Otros Análogos	-	-	-	-	-	-
Transferencias a la Seguridad Social	-	-	-	-	-	-
Donativos	-	-	-	-	-	-
Transferencias al Exterior	-	-	-	-	-	-
<b>Bienes Muebles, Inmuebles e Intangibles</b>	<b>151,000.00</b>	<b>420,211.00</b>	<b>571,211.00</b>	<b>70,133.00</b>	<b>70,133.00</b>	<b>501,078.00</b>
Mobiliario y Equipo de Administración	141,000.00	-	141,000.00	39,922.00	39,922.00	101,078.00
Mobiliario y Equipo Educativo y Recreativo	10,000.00	20,211.00	30,211.00	30,211.00	30,211.00	-
Equipo e Instrumental Médico y de Laboratorio	-	400,000.00	400,000.00	-	-	400,000.00
Vehículos y Equipo de Transporte	-	-	-	-	-	-
Equipo de Defensa y Seguridad	-	-	-	-	-	-
Maquinaria, Otros Equipos y Herramientas	-	-	-	-	-	-
Activos Biológicos	-	-	-	-	-	-
Bienes Inmuebles	-	-	-	-	-	-
Activos Intangibles	-	-	-	-	-	-
<b>Inversión Pública</b>	-	-	-	-	-	-
Obra Pública en Bienes de Dominio Público	-	-	-	-	-	-
Obra Pública en Bienes Propios	-	-	-	-	-	-
Proyectos Productivos y Acciones de Fomento	-	-	-	-	-	-
<b>Inversiones Financieras y Otras Provisiones</b>	-	-	-	-	-	-
Inversiones Para el Fomento de Actividades Productivas.	-	-	-	-	-	-
Acciones y Participaciones de Capital	-	-	-	-	-	-
Compra de Títulos y Valores	-	-	-	-	-	-
Concesión de Préstamos	-	-	-	-	-	-
Inversiones en Fideicomisos, Mandatos y Otros Análogos	-	-	-	-	-	-
Otras Inversiones Financieras	-	-	-	-	-	-
Provisiones para Contingencias y Otras Erogaciones Especiales	-	-	-	-	-	-
<b>Participaciones y Aportaciones</b>	-	-	-	-	-	-
Participaciones	-	-	-	-	-	-
Aportaciones	-	-	-	-	-	-
Convenios	-	-	-	-	-	-
<b>Deuda Pública</b>	-	-	-	-	-	-
Amortización de la Deuda Pública	-	-	-	-	-	-
Intereses de la Deuda Pública	-	-	-	-	-	-
Comisiones de la Deuda Pública	-	-	-	-	-	-
Gastos de la Deuda Pública	-	-	-	-	-	-
Costo por Coberturas	-	-	-	-	-	-
Apoyos Financieros	-	-	-	-	-	-
Adeudos de Ejercicios Fiscales Anteriores (Adefas)	-	-	-	-	-	-
<b>Total del Gasto</b>	<b>17,274,000.00</b>	<b>- 1,009,900.00</b>	<b>16,264,100.00</b>	<b>15,606,305.00</b>	<b>15,606,305.00</b>	<b>657,795.00</b>

Cuenta Pública 2016						
Estado Analítico del Ejercicio del Presupuesto de Egresos						
Clasificación Funcional (Finalidad y Función)						
Del 1 de enero al 31 de diciembre 2016						
(Pesos)						
Ente Público: COMISION ESTATAL DE DERECHOS HUMANOS						
Concepto	Egresos					Subejercicio
	Aprobado	Ampliaciones/ (Reducciones)	Modificado	Devengado	Pagado	
	1	2	3 = (1 + 2)	4	5	6 = (3 - 4)
<b>Gobierno</b>	17,274,000.00	- 1,009,900.00	16,264,100.00	15,606,305.00	15,606,305.00	657,795.00
Legislación	17,274,000.00	- 1,009,900.00	16,264,100.00	15,606,305.00	15,606,305.00	657,795.00
Justicia	-	-	-	-	-	-
Coordinación de la Política de Gobierno	-	-	-	-	-	-
Relaciones Exteriores	-	-	-	-	-	-
Asuntos Financieros y Hacendarios	-	-	-	-	-	-
Seguridad Nacional	-	-	-	-	-	-
Asuntos de Orden Público y de Seguridad Interior	-	-	-	-	-	-
Otros Servicios Generales	-	-	-	-	-	-
<b>Desarrollo Social</b>	-	-	-	-	-	-
Protección Ambiental	-	-	-	-	-	-
Vivienda y Servicios a la Comunidad	-	-	-	-	-	-
Salud	-	-	-	-	-	-
Recreación, Cultura y Otras Manifestaciones Sociales	-	-	-	-	-	-
Educación	-	-	-	-	-	-
Protección Social	-	-	-	-	-	-
Otros Asuntos Sociales	-	-	-	-	-	-
<b>Desarrollo Económico</b>	-	-	-	-	-	-
Asuntos Económicos, Comerciales y Laborales en General	-	-	-	-	-	-
Agropecuaria, Silvicultura, Pesca y Caza	-	-	-	-	-	-
Combustibles y Energía	-	-	-	-	-	-
Minería, Manufacturas y Construcción	-	-	-	-	-	-
Transporte	-	-	-	-	-	-
Comunicaciones	-	-	-	-	-	-
Turismo	-	-	-	-	-	-
Ciencia, Tecnología e Innovación	-	-	-	-	-	-
Otras Industrias y Otros Asuntos Económicos	-	-	-	-	-	-
<b>Otras no Clasificadas en Funciones Anteriores</b>	-	-	-	-	-	-
Transacciones de la Deuda Pública / Costo Financiero de la Deuda	-	-	-	-	-	-
Transferencias, Participaciones y Aportaciones entre Diferentes Niveles y Ordenes de Gobierno	-	-	-	-	-	-
Saneamiento del Sistema Financiero	-	-	-	-	-	-
Adeudos de Ejercicios Fiscales Anteriores	-	-	-	-	-	-
<b>Total del Gasto</b>	<b>17,274,000.00</b>	<b>- 1,009,900.00</b>	<b>16,264,100.00</b>	<b>15,606,305.00</b>	<b>15,606,305.00</b>	<b>657,795.00</b>



Ente Público: **COMISION ESTATAL DE DERECHO HUMANOS**

Cuenta Pública 2016  
Endeudamiento Neto  
Del 1 de enero al 31 de diciembre de 2016  
(Pesos)

Identificación de Crédito o Instrumento	Contratación / Colocación A	Amortización B	Endeudamiento Neto C = A - B
<b>Créditos Bancarios</b>			
			0
			0
			0
			0
			0
	<b>NO APLICA</b>		0
			0
			0
			0
Total Créditos Bancarios		0	0
<b>Otros Instrumentos de Deuda</b>			
			0
			0
			0
			0
	<b>NO APLICA</b>		0
			0
			0
			0
			0
Total Otros Instrumentos de Deuda		0	0
			0
<b>TOTAL</b>		<b>0</b>	<b>0</b>

Cuenta Pública 2016  
 Intereses de la Deuda  
 Del 1 de enero al 31 de diciembre de 2016  
 (Pesos)

Ente Público: **COMISION ESTATAL DE DERECHOS HUMANOS**

Identificación de Crédito o Instrumento	Devengado	Pagado
Créditos Bancarios		
<b>NO APLICA</b>		
Total de Intereses de Créditos Bancarios	0	0
Otros Instrumentos de Deuda		
<b>NO APLICA</b>		
Total de Intereses de Otros Instrumentos de Deuda	0	0
TOTAL	0	0

<b>Cuenta Pública 2016</b> <b>Indicadores de Postura Fiscal</b> <b>Del 1 de enero al 31 de diciembre de 2016</b> <b>(Pesos)</b>			
<b>Ente Público: _____ COMISION ESTATAL DE DERECHOS HUMANOS _____</b>			

Concepto	Estimado	Devengado	Pagado <sup>3</sup>
<b>I. Ingresos Presupuestarios (I=1+2)</b>	17,274,000.00	16,211,761.00	16,211,761.00
1. Ingresos del Gobierno de la Entidad Federativa <sup>1</sup>	17,274,000.00	16,211,761.00	16,211,761.00
2. Ingresos del Sector Paraestatal <sup>1</sup>	-	-	-
<b>II. Egresos Presupuestarios (II=3+4)</b>	-	-	-
3. Egresos del Gobierno de la Entidad Federativa <sup>2</sup>			
4. Egresos del Sector Paraestatal <sup>2</sup>			
<b>III. Balance Presupuestario (Superávit o Déficit) (III = I - II)</b>	17,274,000.00	16,211,761.00	16,211,761.00

Concepto	Estimado	Devengado	Pagado <sup>3</sup>
<b>III. Balance presupuestario (Superávit o Déficit)</b>	17,274,000.00	16,211,761.00	16,211,761.00
<b>IV. Intereses, Comisiones y Gastos de la Deuda</b>			
<b>V. Balance Primario ( Superávit o Déficit) (V= III - IV)</b>	17,274,000.00	16,211,761.00	16,211,761.00

Concepto	Estimado	Devengado	Pagado <sup>3</sup>
<b>A. Financiamiento</b>	0	0	0
<b>B. Amortización de la deuda</b>			
<b>C. Endeudamiento ó desendeudamiento (C = A - B)</b>	0	0	0

1 Los Ingresos que se presentan son los ingresos presupuestario totales sin incluir los ingresos por financiamientos. Los Ingresos del Gobierno de la Entidad Federativa corresponden a los del Poder Ejecutivo, Legislativo Judicial y Autónomos

2 Los egresos que se presentan son los egresos presupuestarios totales sin incluir los egresos por amortización. Los egresos del Gobierno de la Entidad Federativa corresponden a los del Poder Ejecutivo, Legislativo, Judicial y Órganos Autónomos

3 Para Ingresos se reportan los ingresos recaudados; para egresos se reportan los egresos pagados

Cuenta Pública 2016 Gasto por Categoría Programática Del 1 de enero al 31 de diciembre 2016 (Pesos)						
Ente Público: <b>COMISION ESTATAL DE DERECHOS HUMANOS</b>						
Concepto	Egresos					Subejercicio
	Aprobado	Ampliaciones/ (Reducciones)	Modificado	Devengado	Pagado	
	1	2	3 = (1 + 2)	4	5	
Programas						
Subsidios: Sector Social y Privado o Entidades Federativas y Municipios	-	-	-	-	-	-
Sujetos a Reglas de Operación	-	-	-	-	-	-
Otros Subsidios	-	-	-	-	-	-
Desempeño de las Funciones	17,274,000.00	- 1,009,900.00	16,264,100.00	15,606,305.00	15,606,305.00	657,795.00
Prestación de Servicios Públicos	17,274,000.00	- 1,009,900.00	16,264,100.00	15,606,305.00	15,606,305.00	657,795.00
Provisión de Bienes Públicos	-	-	-	-	-	-
Planeación, seguimiento y evaluación de políticas públicas	-	-	-	-	-	-
Promoción y fomento	-	-	-	-	-	-
Regulación y supervisión	-	-	-	-	-	-
Funciones de las Fuerzas Armadas (Únicamente Gobierno Federal)	-	-	-	-	-	-
Específicos	-	-	-	-	-	-
Proyectos de Inversión	-	-	-	-	-	-
Administrativos y de Apoyo	-	-	-	-	-	-
Apoyo al proceso presupuestario y para mejorar la eficiencia institucional	-	-	-	-	-	-
Apoyo a la función pública y al mejoramiento de la gestión	-	-	-	-	-	-
Operaciones ajenas	-	-	-	-	-	-
Compromisos	-	-	-	-	-	-
Obligaciones de cumplimiento de resolución jurisdiccional	-	-	-	-	-	-
Desastres Naturales	-	-	-	-	-	-
Obligaciones	-	-	-	-	-	-
Pensiones y jubilaciones	-	-	-	-	-	-
Aportaciones a la seguridad social	-	-	-	-	-	-
Aportaciones a fondos de estabilización	-	-	-	-	-	-
Aportaciones a fondos de inversión y reestructura de pensiones	-	-	-	-	-	-
Programas de Gasto Federalizado (Gobierno Federal)	-	-	-	-	-	-
Gasto Federalizado	-	-	-	-	-	-
Participaciones a entidades federativas y municipios	-	-	-	-	-	-
Costo financiero, deuda o apoyos a deudores y ahorradores de la banca	-	-	-	-	-	-
Adeudos de ejercicios fiscales anteriores	-	-	-	-	-	-
<b>Total del Gasto</b>	<b>17,274,000.00</b>	<b>- 1,009,900.00</b>	<b>16,264,100.00</b>	<b>15,606,305.00</b>	<b>15,606,305.00</b>	<b>657,795.00</b>

<p><b>Cuenta Pública 2016</b>  <b>Egresos por Programas y Proyectos de Inversión</b>  <b>Del 1 de enero al 31 de diciembre de 2016</b>  <b>(Pesos)</b></p>		
<p><b>Ente Público: COMISION ESTATAL DE DERECHOS HUMANOS</b></p>		
<b>Clave</b>	<b>Descripción</b>	<b>Devengado</b>
3103	Protección de los Derechos Humanos reconocidos en la Constitución Política de los Estados Unidos Mexicanos, así como en el Derecho Internacional de los Derechos Humanos.	15,606,305

Ente Público: <b>Cuenta Pública 2016</b> <b>Egresos por Programas y Proyectos</b> <b>Del 1 de enero al 31 de diciembre de 2016</b> (Pesos)				
<b>COMISION ESTATAL DE DERECHOS HUMANOS</b>				
<b>Clave</b>	<b>Descripción</b>	<b>Devengado</b>	<b>Presupuesto Programado</b>	<b>Eficiencia del Ejercicio</b>
3103	Protección de los Derechos Humanos reconocidos en la Constitución Política de los Estados Unidos Mexicanos, así como en el Derecho Internacional de los Derechos Humanos.	15,606,305	16,264,100	96%

**Cuenta Pública 2016**  
**Indicadores de Resultados**  
 Del 1 de enero al 31 de diciembre de 2016  
 (Pesos)

Ente Público: **COMISION ESTATAL DE DERECHOS HUMANOS**

**Porcentaje de presuntas violaciones a los derechos humanos de las personas**

<b>AVANCE TRIMESTRAL</b>				
<b>VARIABLES</b>	<b>1ro.</b>	<b>2do.</b>	<b>3ro.</b>	<b>4to.</b>
Medidas cautelares	0.78	0.69	0.34	0.36
Recomendaciones Generales	0.00	1.81	0.00	0.71
Recomendaciones sobre expedientes	3.49	3.11	2.06	2.86
Observaciones relevantes	1.94	2.07	1.03	1.43
Acuerdo de no responsabilidad	1.55	2.33	1.72	1.07
Promociones relevantes	1.94	0.78	0.00	0.71
<b>VALOR DEL INDICADOR</b>	<b>9.69</b>	<b>10.79</b>	<b>5.15</b>	<b>7.14</b>

**Porcentaje de asistentes a eventos de difusión en el Estado de Aguascalientes**

<b>AVANCE TRIMESTRAL</b>				
<b>VARIABLES</b>	<b>1ro.</b>	<b>2do.</b>	<b>3ro.</b>	<b>4to.</b>
Número de Asistentes a cursos o talleres	1.25	1.41	1.49	2.00
Número de Asistentes a eventos	2.99	3.63	0.35	0.31
<b>VALOR DEL INDICADOR</b>	<b>4.24</b>	<b>5.04</b>	<b>1.84</b>	<b>2.30</b>

Relación de Bienes Muebles que Componen el Patrimonio  
Al 31 de diciembre de 2016  
(Pesos)

Ente Público: **COMISION ESTATAL DE DERECHOS HUMANOS**

Código		Descripción del Bien Mueble	Valor en libros
12411	102	ARCHIVERO	2,415.00
12411	103	ARCHIVERO	2,415.00
12411	104	ARCHIVERO	2,415.00
12411	105	ARCHIVERO	2,415.00
12411	106	ARCHIVERO	2,415.00
12411	107	ARCHIVERO	3,047.50
12411	108	ARCHIVERO	3,047.50
12411	109	ARCHIVERO	3,047.50
12411	110	ARCHIVERO	3,047.50
12411	111	ARCHIVERO	3,047.50
12411	112	ARCHIVERO	3,047.50
12411	124	ARCHIVERO 3 GAVETAS	2,415.00
12411	125	ARCHIVERO	2,415.00
12411	126	ARCHIVERO	2,415.00
12411	127	ARCHIVERO	2,415.00
12411	128	ARCHIVERO	2,415.00
12411	129	ARCHIVERO	2,415.00
12411	130	ARCHIVERO	2,415.00
12411	131	ARCHIVERO 4 GAVETAS	3,047.50
12411	132	ARCHIVERO 4 GAVETAS	3,047.50
12411	133	ARCHIVERO	3,047.50
12411	134	ARCHIVERO	3,047.50
12411	205	ARCHIVERO	2,415.00
12411	206	ARCHIVERO	2,415.00
12411	220	ARCHIVERO	2,415.00
12411	297	ARCHIVERO	1,000.50
12411	115	BANCA TRES PLAZAS	1,633.00
12411	116	BANCA DOS PLAZAS	1,196.00
12411	169	CENICERO	389.00
12411	170	CENICERO	389.00
12411	1	GABINETE PARA DUPLICADOR	1,638.75
12411	17	GABINETE PARA LLAVES	938.00
12411	154	CONJUNTO DE LIBREROS	32,170.00
12411	6	LIBRERO	-
12411	8	LIBRERO	-
12411	9	LIBRERO	-
12411	10	LIBRERO	-
12411	156	LIBRERO	3,622.50
12411	157	LIBRERO	1,840.00
12411	208	LIBRERO	2,645.00
12411	218	LIBRERO	2,156.25
12411	225	LIBRERO	2,645.00
12411	226	LIBRERO	2,645.00
12411	58	CONJUNTO MERCURIO 3 PIEZAS	6,210.00
12411	59	CONJUNTO MERCURIO 3 PIEZAS	6,210.00
12411	60	CONJUNTO MERCURIO 3 PIEZAS	7,935.00
12411	66	CONJUNTO	3,335.00
12411	67	CONJUNTO	3,335.00
12411	68	CONJUNTO	3,335.00
12411	69	CONJUNTO	3,335.00
12411	70	CONJUNTO	3,335.00
12411	71	CONJUNTO	3,335.00
12411	72	CONJUNTO	3,335.00
12411	73	CONJUNTO	3,335.00
12411	74	CONJUNTO	3,335.00
12411	75	CONJUNTO	3,335.00
12411	76	CONJUNTO	3,335.00
12411	77	CONJUNTO	3,335.00
12411	113	CONJUNTO	9,188.50
12411	117	CONJUNTO	-
12411	141	CONJUNTO	2,530.00
12411	143	CONJUNTO	30,475.00
12411	196	CONJUNTO	4,025.00
12411	197	CONJUNTO	4,025.00
12411	207	CONJUNTO	4,025.00
12411	221	CONJUNTO	3,898.50
12411	222	CONJUNTO	3,898.50
12411	347	CONJUNTO	3,500.00
12411	114	CREDENZA	3,047.50
12411	120	CREDENZA	3,047.50
12411	121	CREDENZA	3,047.50
12411	122	CREDENZA	3,047.50
12411	123	CREDENZA	3,047.50
12411	204	CREDENZA	3,795.00
12411	223	CREDENZA	3,093.50
12411	224	CREDENZA	3,093.50
12411	249	ESCRITORIO	2,530.00
12411	250	ESCRITORIO	2,530.00
12411	251	ESCRITORIO	2,357.50
12411	296	ESCRITORIO	1,667.50



12411	317	ESCRITORIO	3,712.00
12411	325	ESCRITORIO	3,712.00
12411	326	ESCRITORIO	3,712.00
12411	327	ESCRITORIO	3,712.00
12411	330	ESCRITORIO	3,712.00
12411	343	ESCRITORIO	3,712.00
12411	344	ESCRITORIO	3,712.00
12411	348	ESCRITORIO	3,712.00
12411	563	ESCRITORIO BASICO CAOBA/ESTRUC. ALUMINIO	-
12411	564	ESCRITORIO BASICO CAOBA/ESTRUC. ALUMINIO	-
12411	565	ESCRITORIO BASICO CAOBA/ESTRUC. ALUMINIO	-
12411	18	MESA	684.25
12411	22	MESA	2,288.50
12411	135	MESA	1,495.00
12411	136	MESA	1,380.00
12411	137	MESA	1,380.00
12411	138	MESA	1,380.00
12411	172	MESA	2,466.75
12411	173	MESA	2,466.75
12411	227	MESA	1,138.50
12411	228	MESA	1,138.50
12411	229	MESA	1,138.50
12411	298	MESA	1,173.00
12411	351	MESA	2,320.00
12411	310	MODULO ANAQUEL	2,083.36
12411	311	MODULO ANAQUEL	10,416.80
12411	342	MODULO ANAQUEL	4,640.00
12411	242	SALAS	39,037.00
12411	342	SCANNER	1,566.00
12411	491	SCANNER HP	3,571.22
12411	43	SILLA	1,380.00
12411	44	SILLA	1,380.00
12411	45	SILLA	1,380.00
12411	46	SILLA	1,380.00
12411	47	SILLA	1,380.00
12411	48	SILLA	1,380.00
12411	49	SILLA	1,380.00
12411	50	SILLA	1,380.00
12411	51	SILLA	1,380.00
12411	52	SILLA	1,380.00
12411	53	SILLA	1,380.00
12411	54	SILLA	-
12411	63	SILLA	989.00
12411	139	SILLA	1,380.00
12411	140	SILLA	1,380.00
12411	142	SILLA	1,380.00
12411	181	SILLA	131.50
12411	182	SILLA	131.50
12411	183	SILLA	131.50
12411	184	SILLA	131.50
12411	185	SILLA	131.50
12411	186	SILLA	131.50
12411	187	SILLA	131.50
12411	188	SILLA	131.50
12411	189	SILLA	131.50
12411	190	SILLA	131.50
12411	198	SILLA	1,483.50
12411	199	SILLA	1,483.50
12411	230	SILLA	1,788.25
12411	231	SILLA	1,788.25
12411	232	SILLA	1,788.25
12411	252	SILLA	1,443.25
12411	253	SILLA	1,443.25
12411	301	SILLA	425.00
12411	331	SILLA	916.40
12411	345	SILLA	1,067.20
12411	346	SILLA	1,067.20
12411	349	SILLA	1,334.00
12411	350	SILLA	1,067.20
12411	354	SILLA	1,334.00
12411	356	SILLA	1,334.00
12411	497	SILLA GENOVA	426.79
12411	498	SILLA GENOVA	426.79
12411	499	SILLA GENOVA	426.79
12411	500	SILLA GENOVA	426.79
12411	501	SILLA GENOVA	426.79
12411	502	SILLA GENOVA	426.79
12411	503	SILLA GENOVA	426.80
12411	504	SILLA GENOVA	426.80
12411	505	SILLA GENOVA	426.80
12411	506	SILLA GENOVA	426.80
12411	507	SILLA GENOVA	426.80
12411	508	SILLA GENOVA	426.80
12411	509	SILLA GENOVA	426.80
12411	510	SILLA GENOVA	426.80
12411	511	SILLA GENOVA	426.80
12411	512	SILLA GENOVA	426.80

12411	513	SILLA GENOVA	426.80
12411	514	SILLA GENOVA	426.80
12411	515	SILLA GENOVA	426.80
12411	516	SILLA GENOVA	426.80
12411	517	SILLA GENOVA	426.80
12411	518	SILLA GENOVA	426.80
12411	519	SILLA GENOVA	426.80
12411	520	SILLA GENOVA	426.80
12411	521	SILLA GENOVA	426.80
12411	522	SILLA GENOVA	426.80
12411	523	SILLA GENOVA	426.80
12411	524	SILLA GENOVA	426.80
12411	525	SILLA GENOVA	426.80
12411	526	SILLA GENOVA	426.80
12411	527	SILLA GENOVA	426.80
12411	528	SILLA GENOVA	426.80
12411	529	SILLA GENOVA	426.80
12411	530	SILLA GENOVA	426.80
12411	531	SILLA GENOVA	426.80
12411	532	SILLA GENOVA	426.80
12411	533	SILLA GENOVA	426.80
12411	534	SILLA GENOVA	426.80
12411	535	SILLA GENOVA	426.80
12411	536	SILLA GENOVA	426.80
12411	537	SILLA GENOVA	426.80
12411	538	SILLA GENOVA	426.80
12411	539	SILLA GENOVA	426.80
12411	540	SILLA GENOVA	426.80
12411	541	SILLA GENOVA	426.80
12411	542	SILLA GENOVA	426.80
12411	543	SILLA GENOVA	426.80
12411	544	SILLA GENOVA	426.80
12411	545	SILLA GENOVA	426.80
12411	546	SILLA GENOVA	426.79
12411	547	SILLA GENOVA	426.79
12411	548	SILLA GENOVA	426.80
12411	549	SILLA GENOVA	426.80
12411	550	SILLA GENOVA	426.80
12411	551	SILLA GENOVA	426.80
12411	552	SILLA GENOVA	426.80
12411	553	SILLA GENOVA	426.80
12411	554	SILLA GENOVA	426.80
12411	555	SILLA GENOVA	426.80
12411	556	SILLA GENOVA	426.80
12411	557	SILLA GENOVA	426.80
12411	558	SILLA GENOVA	426.80
12411	2	SILLON	2,999.00
12411	12	SILLON	-
12411	23	SILLON	977.50
12411	24	SILLON	977.50
12411	25	SILLON	977.50
12411	26	SILLON	977.50
12411	27	SILLON	977.50
12411	28	SILLON	977.50
12411	29	SILLON	977.50
12411	30	SILLON	977.50
12411	31	SILLON	977.50
12411	32	SILLON	977.50
12411	33	SILLON	977.50
12411	34	SILLON	977.50
12411	35	SILLON	977.50
12411	36	SILLON	977.50
12411	37	SILLON	977.50
12411	38	SILLON	977.50
12411	39	SILLON	977.50
12411	40	SILLON	977.50
12411	41	SILLON	977.50
12411	42	SILLON	977.50
12411	55	SILLON	2,702.50
12411	56	SILLON	2,702.50
12411	57	SILLON	2,702.50
12411	78	SILLON	908.50
12411	79	SILLON	908.50
12411	80	SILLON	908.50
12411	81	SILLON	908.50
12411	82	SILLON	908.50
12411	83	SILLON	908.50
12411	84	SILLON	908.50
12411	85	SILLON	908.50
12411	86	SILLON	908.50
12411	87	SILLON	908.50
12411	88	SILLON	908.50
12411	89	SILLON	908.50
12411	90	SILLON	908.50
12411	91	SILLON	908.50
12411	92	SILLON	908.50
12411	93	SILLON	908.50

12411	94	SILLON	908.50
12411	95	SILLON	908.50
12411	96	SILLON	908.50
12411	97	SILLON	908.50
12411	98	SILLON	908.50
12411	99	SILLON	908.50
12411	100	SILLON	908.50
12411	101	SILLON	908.50
12411	200	SILLON	1,029.25
12411	201	SILLON	1,029.25
12411	202	SILLON	1,029.25
12411	203	SILLON	1,029.25
12411	233	SILLON	1,144.25
12411	234	SILLON	1,144.25
12411	235	SILLON	1,144.25
12411	236	SILLON	1,144.25
12411	366	SILLON DE MALLA	4,866.43
12411	299	VITRINA	-
12411	7	ALACENA	-
12413	154	COMPUTADORA PORTATIL SONY	15,245.85
12413	320	COMPUTADORA	6,798.76
12413	322	COMPUTADORA	19,714.20
12413	335	COMPUTADORA	6,832.40
12413	336	COMPUTADORA MINI LAP TOP	5,775.64
12413	337	COMPUTADORA MINI LAP TOP	5,775.64
12413	348	COMPUTADORA LAPTOP ACER	4,100.01
12413	365	COMPUTADORA MAC	22,852.00
12413	448	COMPUTADORA ENSAMBLADA	8,294.00
12413	451	COMPUTADORA SERVIDOR	25,423.72
12413	452	COMPUTADORA	6,960.00
12413	453	COMPUTADORA	6,960.00
12413	454	COMPUTADORA	6,960.00
12413	455	COMPUTADORA	6,960.00
12413	456	COMPUTADORA	6,960.00
12413	457	COMPUTADORA	6,960.00
12413	458	COMPUTADORA LAPTOP	9,899.44
12413	459	COMPUTADORA LAPTOP	9,899.44
12413	169	CPU	6,904.62
12413	179	CPU	7,756.75
12413	191	CPU	8,547.32
12413	196	CPU	8,547.32
12413	208	CPU	7,799.06
12413	216	CPU	7,387.60
12413	221	CPU	7,387.60
12413	263	CPU	-
12413	278	CPU	-
12413	283	CPU	-
12413	289	CPU	-
12413	299	CPU	-
12413	310	CPU	-
12413	353	CPU	8,004.00
12413	356	CPU	5,336.00
12413	357	CPU	5,336.00
12413	358	CPU	-
12413	362	CPU	-
12413	367	CPU	-
12413	388	CPU	4,524.00
12413	389	CPU	5,297.00
12413	390	CPU	7,081.15
12413	392	CPU	7,081.15
12413	394	CPU	7,081.15
12413	396	CPU	7,081.15
12413	398	CPU	7,081.15
12413	400	CPU	7,081.15
12413	402	CPU	7,081.15
12413	404	CPU	7,081.15
12413	406	CPU	7,081.15
12413	408	CPU	7,081.15
12413	410	CPU	7,081.15
12413	412	CPU	7,081.15
12413	414	CPU	7,081.15
12413	416	CPU	7,081.15
12413	418	CPU	7,081.15
12413	420	CPU	7,081.15
12413	429	CPU	7,081.15
12413	431	CPU	7,081.15
12413	245	DISCO DURO	1,595.00
12413	450	DISCO DURO	3,132.00
12413	4490	DISCO DURO	3,132.00
12413	470	DISCO DURO TOSHIBA 2 TB	1,923.74
12413	95	BOCINAS	-
12413	163	BOCINAS	-
12413	190	BOCINAS	-
12413	195	BOCINAS	-
12413	200	BOCINAS	-
12413	345	BOCINAS PERFECT	1,595.00
12413	346	BOCINAS LOGITECH	-

12413	437	BOCINAS	-
12413	568	BOCINAS	-
12413	202	IMPRESORA	4,939.04
12413	203	IMPRESORA	2,610.00
12413	231	IMPRESORA	1,912.17
12413	240	IMPRESORA	2,490.00
12413	241	IMPRESORA	3,401.70
12413	323	IMPRESORA	1,787.50
12413	324	IMPRESORA	1,796.84
12413	325	IMPRESORA	1,796.84
12413	334	IMPRESORA	1,719.99
12413	343	IMPRESORA	1,798.00
12413	355	IMPRESORA	1,310.00
12413	386	IMPRESORA	1,499.00
12413	387	IMPRESORA	1,499.00
12413	434	IMPRESORA	1,690.00
12413	82	MONITOR	-
12413	160	MONITOR	-
12413	165	MONITOR	-
12413	170	MONITOR	-
12413	176	MONITOR	-
12413	180	MONITOR	-
12413	187	MONITOR	-
12413	192	MONITOR	-
12413	197	MONITOR	-
12413	209	MONITOR	-
12413	217	MONITOR	-
12413	222	MONITOR	-
12413	227	MONITOR	-
12413	249	MONITOR	-
12413	254	MONITOR	-
12413	259	MONITOR	-
12413	264	MONITOR	-
12413	274	MONITOR	-
12413	279	MONITOR	-
12413	284	MONITOR	-
12413	290	MONITOR	-
12413	295	MONITOR	-
12413	300	MONITOR	-
12413	306	MONITOR	-
12413	311	MONITOR	-
12413	344	MONITOR	1,798.00
12413	354	MONITOR	3,016.00
12413	359	MONITOR	-
12413	375	MONITOR	-
12413	376	MONITOR	-
12413	391	MONITOR	1,473.20
12413	393	MONITOR	1,473.20
12413	395	MONITOR	1,473.20
12413	397	MONITOR	1,473.20
12413	399	MONITOR	1,473.20
12413	401	MONITOR	1,473.20
12413	403	MONITOR	1,473.20
12413	405	MONITOR	1,473.20
12413	407	MONITOR	1,473.20
12413	409	MONITOR	1,473.20
12413	411	MONITOR	1,524.24
12413	413	MONITOR	1,473.20
12413	415	MONITOR	1,473.20
12413	417	MONITOR	1,473.20
12413	419	MONITOR	1,473.20
12413	421	MONITOR	1,473.20
12413	422	MONITOR	1,473.19
12413	423	MONITOR	1,524.24
12413	424	MONITOR	1,524.24
12413	425	MONITOR	1,524.24
12413	426	MONITOR	1,524.24
12413	427	MONITOR	1,524.24
12413	428	MONITOR	1,524.24
12413	430	MONITOR	1,473.20
12413	432	MONITOR	1,473.22
12413	469	MONITOR 19.5"	1,615.81
12413	33	MOUSE	-
12413	134	MOUSE	-
12413	147	MOUSE	-
12413	166	MOUSE	-
12413	171	MOUSE	-
12413	181	MOUSE	-
12413	193	MOUSE	-
12413	210	MOUSE	-
12413	218	MOUSE	-
12413	238	MOUSE	315.00
12413	256	MOUSE	-
12413	261	MOUSE	-
12413	271	MOUSE	-
12413	281	MOUSE	-
12413	286	MOUSE	-

12413	351	MOUSE	95.00
12413	378	MOUSE	-
12413	379	MOUSE	-
12413	380	MOUSE	-
12413	491	MOUSE HP	-
12413	492	MOUSE HP	-
12413	494	MOUSE VORAGO	-
12413	288	MULTIFUNCIONAL EPSON TX300F	1,952.15
12413	435	MULTIFUNCIONAL HP	2,199.00
12413	449	MULTIFUNCIONAL	4,125.26
12413	463	REPETIDOR DE SEÑAL WI-FI	-
12413	464	REPETIDOR DE SEÑAL WI-FI	-
12413	112	SERVIDOR	9,376.29
12413	436	SWTCH	-
12413	439	SWTCH	-
12413	466	SWTCH DE RED	2,668.00
12413	467	SWTCH DE RED	2,668.00
12413	153	TECLADO	-
12413	162	TECLADO	-
12413	167	TECLADO	-
12413	172	TECLADO	-
12413	182	TECLADO	-
12413	189	TECLADO	-
12413	199	TECLADO	-
12413	210	TECLADO	-
12413	218	TECLADO	-
12413	224	TECLADO	-
12413	250	TECLADO	-
12413	255	TECLADO	-
12413	260	TECLADO	-
12413	265	TECLADO	-
12413	270	TECLADO	-
12413	280	TECLADO	-
12413	285	TECLADO	-
12413	291	TECLADO	-
12413	296	TECLADO	-
12413	301	TECLADO	-
12413	307	TECLADO	-
12413	312	TECLADO	-
12413	317	TECLADO	-
12413	360	TECLADO	-
12413	363	TECLADO	-
12413	364	TECLADO	-
12413	382	TECLADO	-
12413	383	TECLADO	-
12413	384	TECLADO	-
12413	385	TECLADO	-
12419	256	BANDERAC/BASE	-
12419	119	COPIADORA	12,650.00
12419	329	CAFETERA	1,898.93
12419	363	CAFETERA KRUPS	-
12419	248	CAFETERA	402.07
12419	4	ENGRAPADOR DE USO RUDO	149.92
12419	15	ENGRAPADOR GARGANTA LARGA	420.56
12419	153	FRIGOBAR	1,855.00
12419	463	GRABADORA SONY	390.00
12419	160	GRABADORA	-
12419	237	GUILLLOTINA PEGASSO	517.44
12419	3	GUILLLOTINA	-
12419	465	GUILLLOTINA	748.20
12419	209	MINIGRABADORA	1,800.00
12419	144	SUMADORA	499.00
12419	300	TABLERO	551.70
12419	364	TRITURADORA	1,155.00
12419	159	TRITURADORA ROYAL	698.00
12419	287	PIZARRON	-
12419	288	PINTARRON	-
12419	289	PIZARRON	-
12419	320	PIZARRON	854.56
12419	212	EXTINTOR	-
12419	367	CAJA FUERTE DE SEGURIDAD	10,000.00
12419	215	DETECTOR DE HUELLAS	11,373.50
12419	563	LECTOR DE HUELLAS	-
12421	30	PROYECTOR	26,900.00
12421	332	PROYECTOR	5,899.99
12421	368	PROYECTOR	6,187.88
12421	558	PROYECTOR	9,228.00
12421	566	PROYECTOR ACER	11,316.02
12421	242	VIDEOPROYECTOR	10,497.00
12421	277	EQUIPO DE PRODUCCION	3,105.00
12421	278	PANTALLA DE TRIPIE	1,444.92
12421	278	PANTALLA DE PROYECCION	2,633.20
12421	567	PANTALLA DE PROYECCION	3,205.42
12421	19	REGRESADORA P/VIDEO	168.98
12421	471	EQUIPO GRAVADOR MATROX	28,828.20
12421	472	TELEVISORES	8,701.88
12421	473	SOPORTE TECHO PARA PANTALLA	1,162.32

12421	474	MICROFONO DE CUELLO DE GANSO	7,199.89
12421	475	MICROFONO DE CUELLO DE GANSO	7,199.89
12421	476	MICROFONO DE CUELLO DE GANSO	7,199.88
12421	477	BOCINA PARA PARED	2,290.69
12421	478	BOCINA PARA PARED	2,290.69
12421	479	BOCINA PARA PARED	2,290.69
12421	480	BOCINA PARA PARED	2,290.68
12421	481	MEZCLADORA DE AUDIO	4,517.04
12421	482	AMPLIFICADOR DE POTENCIA	9,937.49
12421	483	AMPLIFICADOR CON DIVISOR	1,085.30
12421	560	AMPLIFICADOR	3,828.00
12421	484	VIDEO GRAVADOR DIGITAL	4,766.86
12421	485	CAMARAS DE VIGILANCIA	1,823.52
12421	486	CAMARA DE VIGILANCIA	1,823.52
12421	487	CAMARA DE VIGILANCIA	1,823.52
12421	488	AUDIFONOS	533.83
12421	489	FUENTE DE PODER P/CAMARA	1,444.20
12423	303	CAMARA FOTOGRAFICA	2,044.99
12423	321	CAMARA FOTOGRAFICA	1,999.98
12423	335	CAMARA FOTOGRAFICA	1,580.00
12423	353	CAMARA FOTOGRAFICA	1,928.00
12423	246	VIDEOCAMARA	7,465.29
12423	304	VIDEOCAMARA	5,993.77
12441	7	AUTOMOVIL	87,490.00
12441	15	AUTOMOVIL	112,700.00
12441	16	AUTOMOVIL	112,700.00
12441	17	AUTOMOVIL	112,700.00
12441	18	CAMIONETA NISSAN XTRAIL 2015	314,874.00
12441	19	CAMIONETA NISSAN NP 300	234,650.00
12449	14	MOTOCICLETA	19,900.00
12464	273	CALEFACTOR	1,014.50
12464	314	CALEFACTOR	999.00
12464	315	CALEFACTOR	999.00
12464	316	CALEFACTOR	999.00
12464	318	CALEFACTOR	1,099.00
12464	319	CALEFACTOR	1,099.00
12464	352	CALEFACTOR	-
12464	65	EQUIPO DE AIRE ACONDICIONADO	12,090.27
12464	171	MINISPLIT	5,738.50
12464	468	MINISPLIT EQUIPO DE AIRE ACONDICIONADO	8,352.00
12465	259	TELEFONO INALAMBRICO	171.35
12465	261	TELEFONO ALAMBRICO	-
12465	262	TELEFONO ALAMBRICO	-
12465	263	TELEFONO ALAMBRICO	231.52
12465	264	TELEFONO ALAMBRICO	-
12465	266	TELEFONO ALAMBRICO	-
12465	267	TELEFONO INALAMBRICO	-
12465	270	TELEFONO ALAMBRICO	-
12465	281	TELEFONO ALAMBRICO	-
12465	282	TELEFONO ALAMBRICO	-
12465	283	TELEFONO ALAMBRICO	-
12465	286	TELEFONO ALAMBRICO	-
12465	328	TELEFONO INALAMBRICO	699.00
12465	334	TELEFONO INALAMBRICO C/ 2 APARATOS	890.10
12465	336	TELEFONO ALAMBRICO	229.00
12465	337	TELEFONO INALAMBRICO	699.00
12465	355	TELEFONO INALAMBRICO	-
12465	357	TELEFONO ALAMBRICO	-
12465	358	TELEFONO INALAMBRICO C/ 2 APARATOS	-
12465	359	TELEFONO INALAMBRICO	-
12465	360	TELEFONO ALAMBRICO	-
12465	361	TELEFONO ALAMBRICO	-
12465	362	TELEFONO INALAMBRICO	-
12465	462	CENTRAL TELEFONICA	27,733.28
12465	276	CENTRAL TELEFONICA	18,298.48
12465	3	CELULAR	2,999.00
12466	213	DESPACHADOR DE AGUA	2,898.00
12466	16	ENFRIADOR DE AGUA	1,909.00
12466	118	ENFRIADOR DE AGUA	1,549.01
12466	20	MICROCOMPONENTE	2,899.99
12466	195	MICROCOMPONENTE	1,297.00
12466	219	MINICOMPONENTE	1,999.00
12466	10	REGULADOR	-
12466	11	REGULADOR	-
12466	12	REGULADOR	-
12466	13	REGULADOR	-
12466	14	REGULADOR	-
12466	17	REGULADOR	-
12466	19	REGULADOR	-
12466	23	REGULADOR	-
12466	25	REGULADOR	-
12466	158	REGULADOR	2,077.98
12466	207	REGULADOR	-
12466	252	REGULADOR	-
12466	262	REGULADOR	-
12466	272	REGULADOR	-
12466	277	REGULADOR	-

12466	282	REGULADOR	-
12466	287	REGULADOR	-
12466	293	REGULADOR	-
12466	298	REGULADOR	-
12466	303	REGULADOR	-
12466	314	REGULADOR	-
12466	327	REGULADOR	239.01
12466	328	REGULADOR	239.01
12466	329	REGULADOR	239.01
12466	330	REGULADOR	239.01
12466	331	REGULADOR	239.01
12466	332	REGULADOR	239.01
12466	352	REGULADOR	245.00
12466	433	REGULADOR	-
12466	438	REGULADOR	-
12466	440	REGULADOR	-
12466	441	REGULADOR	-
12466	442	REGULADOR	-
12466	443	REGULADOR	-
12466	444	REGULADOR	-
12466	445	REGULADOR	-
12466	446	REGULADOR	-
12466	148	VENTILADOR DE PISO	543.55
12466	149	VENTILADOR DE PISO	543.55
12466	150	VENTILADOR DE PISO	529.00
12466	162	VENTILADOR DE PISO	277.00
12466	163	VENTILADOR DE PISO	277.00
12466	164	VENTILADOR DE PISO	277.00
12466	167	VENTILADOR DE PISO	255.86
12466	168	VENTILADOR DE PISO	255.86
12466	215	VENTILADOR DE PEDESTAL	164.00
12466	216	VENTILADOR DE PEDESTAL	164.00
12466	217	VENTILADOR DE PEDESTAL	164.00
12466	2930	VENTILADOR DE PISO	448.99
12466	294	VENTILADOR DE PISO	448.99
12466	295	VENTILADOR DE PISO	448.99
12466	460	VENTILADOR+ HUMIDIFICADOR	2,749.00
12466	461	VENTILADOR+ HUMIDIFICADOR	2,749.00
12466	147	VIDEOCASETERA	1,772.17
12466	239	VIDEOCASETERA	1,360.00
12466	490	NO-BREAK	4,672.42
12467	1	TALADRO	1,469.82
12467	3	ESCALERA	665.00
12467	2	JUEGO DE DADOS	459.00

Cuenta Pública 2016 Relación de Bienes Inmuebles que Componen el Patrimonio (Pesos) Al 31 de diciembre de 2016 ENTE PÚBLICO: COMISION ESTATAL DE DERECHOS HUMANOS	Codigo	Descripción del Bien Inmueble	Valor en libros
		NO APLICA	





<p style="text-align: center;"><b>Cuenta Pública 2016</b> <b>Relación de Esquemas Bursátiles y de Coberturas Financieras</b> <b>Al 31 de diciembre de 2016</b> <b>(Pesos)</b></p> <p><b>ENTE PÚBLICO:</b> _____</p> <p style="text-align: center;"><b>COMISION ESTATAL DE DERECHOS HUMANOS</b></p>	<p><b>NO APLICA</b></p>
--	-------------------------

Bajo protesta de decir verdad declaramos que los Estados Financieros y sus Notas son razonablemente correctos y responsabilidad del emisor

## INTRODUCCIÓN

El 22 de octubre de 1575 se fundó la “Villa de Nuestra Señora de la Asunción de las Aguascalientes” cuyo nombre se debe a la abundancia de aguas termales en la zona. En esa época Aguascalientes formaba parte del reino de la Nueva Galicia, durante el movimiento de independencia paso a ser un partido del Estado de Zacatecas y fue hasta el 23 de mayo de 1835 que logra su separación de este, para convertirse en Estado Libre y Soberano. En ese tiempo y siguiendo la tradición colonial, en materia de Procuración de Justicia, existía la figura del Fiscal y dependía directamente de los Jueces; considerando que los Tribunales de Justicia eran juez y parte en los procesos judiciales y se aplicaba por aquel entonces la famosa declaración confesional, (que aun en nuestros días en algunas regiones se emplea) que originaba muchos atropellos e injusticias; por lo que tuvo lugar la reforma que en el año 1900 hace originalmente Porfirio Díaz; con cierta influencia francesa, a los artículos 91 y 96 de la Constitución de 1857 y que más tarde luego de la revolución, consolida la Constitución de 1917 (y que la historia recuerda como suya), con esta reforma se estableció que los funcionarios del Ministerio Público (y aparece por primera vez constitucionalmente el termino y figura en lugar del Fiscal) así como el Procurador General que debía presidirlo, legalmente nombrados por el ejecutivo, pasando pues con esto al Poder Ejecutivo. Posterior a ello en las décadas de los años 20' y 30' en nuestro Estado, estas funciones en materia de Asuntos Judiciales, Seguridad y Orden Público como se les llamaba, dependían del ejecutivo; en específico, de la Secretaría de Gobierno, según lo señala el establecimiento de la primera Ley Orgánica del Poder Ejecutivo del Estado de Aguascalientes, el 10 de marzo de 1946. Posteriormente la Primera Ley Orgánica del Ministerio Público, el 25 de enero de 1948. Pero no fue hasta después de 1950, en que tiene lugar la reforma de la Constitución Política del Estado Libre y Soberano de Aguascalientes, donde se establece la Procuraduría General de Justicia como un Organismo Público Centralizado dependiente directamente del Gobernador e independiente de la Secretaría General de Gobierno.

Desde entonces, la Procuraduría General de Justicia del Estado de Aguascalientes a venido desempeñando sus funciones, sin embargo; en la administración 2010-2016 dentro del Plan Sexenal de Gobierno, la procuración de justicia constituye un proyecto de prioridad máxima, el cual, debe de estar en constante renovación por lo que el artículo 59, de la Constitución Política del Estado de Aguascalientes, publicado mediante decreto 69, en el Periódico Oficial del Estado de Aguascalientes, el 28 de julio de 2014, establece que el Ministerio Público se organizará en una Fiscalía General del Estado como órgano autónomo con personalidad jurídica y patrimonio propios, misma que ejercerá las funciones previstas en el Artículo 21 de la Constitución Política de los Estados Unidos Mexicanos con apego a los principios de legalidad, objetividad, imparcialidad, eficiencia, profesionalismo, responsabilidad, honradez y respeto a los derechos humanos, en los términos que disponga la ley.

El propio decreto señalado en el párrafo que antecede, contiene el artículo Sexto Transitorio, el cual dispone que el Artículo 59, iniciará su vigencia en la misma fecha en que lo haga la nueva Ley Orgánica del Ministerio Público que para el efecto emita el Congreso del Estado, siempre que se haga por el propio Congreso la declaratoria expresa de entrada en vigor de la autonomía constitucional de la Fiscalía General del Estado.

Mediante decreto 203, se promulgó la nueva Ley Orgánica de la Fiscalía General del Estado, publicada en el Periódico Oficial del Estado de Aguascalientes el 22 de junio de 2015 misma que establece en su artículo Cuarto Transitorio, la facultad que las disposiciones reglamentarias de la Ley Orgánica de la Fiscalía General del Estado, serán expedidas por el Fiscal General, y serán publicadas en el Periódico Oficial del Estado, dentro de los siguientes 120 días naturales contados a partir del inicio de vigencia de dicho decreto.

En consecuencia el Fiscal General del Estado procedió a elaborar el Reglamento de la Ley Orgánica de la Fiscalía General del Estado de Aguascalientes, instrumento normativo que desarrolla de manera puntual la estructura orgánica, organización, operación y administración, así como la actuación de los servidores públicos que integran las diversas áreas de la entidad a efecto de hacer más eficiente la función del Ministerio Público y sus auxiliares.

Es así como la Fiscalía General del Estado tiene las bases de su organización y se establecen en específico sus funciones dentro de los ordenamientos debidamente publicados.

En cuanto a instalaciones y dirigentes, en sus inicios la Procuraduría General de Justicia despachaba oficialmente en el Palacio de Gobierno, una vez construido el edificio de Policía Judicial, (actualmente Policía Ministerial) fue sede de la Procuraduría y posteriormente al ser edificado el Palacio de Justicia en la entidad, compartió instalaciones con el Poder Judicial y ahí opero durante más de veinte años, en la actualidad la Fiscalía General del Estado cuenta con un edificio propio. Desde entonces a la fecha se han desempeñado con la investidura de Procuradores y Fiscal en su caso, los siguientes profesionales del derecho que a continuación se mencionan:

Lic. Miguel Aguayo	-
Lic. Manuel Várela Quezada	-
Lic. Juan de Luna Loera	-
Lic. Manuel Ávila Salado	-
Lic. Joaquín Cruz Ramírez	1948-1950
Lic. Jesús Ávila Femat	1968-1974
Lic. Mario López Hernández	1974-1980
Lic. Miguel Romo Medina	
Lic. Moisés Rodríguez Santillán	1983-1986
Lic. Guillermo Ballesteros Guerra	1986-1989
Lic. Humberto Pérez Macías	1989-1991
Lic. Efrén González Cuellar	1991-1992
Lic. Moisés Rodríguez Santillán	1992-1994
Lic. Luis Flores Vázquez	1994-1996

Lic. José Andrade Ríos	1996-1998
Lic. Roberto Macías Macías	1998-2004
Lic. Xavier González Fisher	2004-2007
Lic. Herberto Ortega Jiménez	2007-2008
Lic. Edgardo Valdivia Gutiérrez	2008-2010
Lic. Felipe de Jesús Muñoz Vázquez	2010-2015
Lic. Oscar Fidel González Mendivil	2015-En Funciones.

En materia técnico científica los peritajes que anteriormente se llevaban semanas en su elaboración, con el equipo de alta sofisticación que existe, se obtienen los resultados en horas incluso minutos, amén de la calidad de los mismos, cabe mencionar que en febrero del dos mil dos, tuvimos el honor de inaugurar de manos del entonces Presidente de la República, el Lic. Vicente Fox Quesada el nuevo edificio de Servicios Periciales del Estado. En la Procuraduría General de Justicia se cuenta además con equipo y tecnología en telecomunicaciones de punta, circuito cerrado en sus instalaciones, sitio en Internet y mayor y mejor mobiliario y equipo, moderno y ergonómico, entre muchos otros avances.

Con respecto al desarrollo humano y la calidad del personal, hemos impartido en coordinación con la Academia Nacional de Seguridad Pública, el Instituto Estatal de Seguridad Pública y otras instancias, eventos de capacitación, con la participación de servidores públicos, lo que ha significado una considerable inversión de horas/hombre de capacitación.

De 1999 a la fecha, se cuenta con un Centro de Apoyo Psicológico para la atención de las víctimas, los presuntos responsables, y para el propio personal, así como una Dirección de Participación Ciudadana que ha establecido un fuerte vínculo con la ciudadanía sobre los programas de prevención del delito atendiendo las demandas sociales directamente en la comunidad..

#### DIRECTRICES

La Fiscalía, asume los compromisos establecidos por el Gobierno del Estado en el Plan Sexenal 2010 – 2016, definiendo las siguientes directrices:

##### **Misión.**

Contribuir a garantizar el Estado de Derecho y preservar el cumplimiento irrestricto de la Constitución Nacional y Local, mediante una procuración de justicia moderna, eficaz y eficiente, apegada a los principios de legalidad, certeza jurídica, respeto a los derechos humanos y perspectiva de género, así como a través de la defensa jurídica de los particulares de escasos recursos y representación legal de la administración pública estatal, en coordinación y colaboración con instancias de los diferentes órdenes de gobierno y al servicio de la sociedad.

##### **Visión.**

Instituciones de procuración de justicia y defensa jurídica con estructuras integradas por servidores éticos, profesionales y comprometidos, sólidamente organizadas bajo un enfoque integral de fácil acceso, bajo procedimientos eficientes, eficaces, confiables, operativamente ágiles y contundentes, que coadyuven al disfrute de las libertades, derechos de los ciudadanos y al desarrollo de la Entidad.

Cuenta Pública 2016  
Estado de Actividades  
Del 1 de enero al 31 de diciembre de 2016 y 2015  
(Pesos)

FISCALÍA GENERAL DEL ESTADO DE AGUASCALIENTES

Ente Público:

Concepto	2016	2015	Concepto	2016	2015
<b>INGRESOS Y OTROS BENEFICIOS</b>			<b>GASTOS Y OTRAS PERDIDAS</b>		
Ingresos de la Gestión	3,971,421	0	Gastos de Funcionamiento	384,532,324	0
Impuestos	0	0	Servicios Personales	327,718,136	0
Cuotas y Aportaciones de Seguridad Social	0	0	Materiales y Suministros	23,236,094	0
Contribuciones de Mejoras	0	0	Servicios Generales	33,378,094	0
Derechos	3,971,421	0	<b>Transferecia, Asignaciones, Subsidios y Otras Ayudas</b>	<b>278,285</b>	<b>0</b>
Productos de Tipo Corriente	0	0	Transferencias Internas y Asignaciones al Sector Público	0	0
Aprovechamientos de Tipo Corriente	0	0	Transferencias al Resto del Sector Público	0	0
Ingresos por Venta de Bienes y Servicios	0	0	Subsidios y Subvenciones	0	0
Ingresos no Comprendidos en las Fracciones de la Ley de	0	0			
Ingresos Causados en Ejercicios Fiscales Anteriores Pendientes	0	0			
de Liquidación o Pago					
			Ayudas Sociales	278,285	0
			Pensiones y Jubilaciones	0	0
<b>Participaciones, Aportaciones, Transferencias, Asignaciones, Subsidios y Otras Ayudas</b>	<b>393,504,474</b>	<b>0</b>			
Participaciones y Aportaciones	0	0	Transferencias a Fideicomisos, Mandatos y Contratos Análogos	0	0
Transferencia, Asignaciones, Subsidios y Otras ayudas	393,504,474	0	Transferencias a la Seguridad Social	0	0
			Donativos	0	0
<b>Otros Ingresos y Beneficios</b>	<b>459,657</b>	<b>0</b>	Transferencias al Exterior	0	0
Ingresos Financieros	0	0	<b>Participaciones y Aportaciones</b>	<b>0</b>	<b>0</b>
Incremento por Variación de Inventarios	0	0	Participaciones	0	0
Disminución del Exceso de Estimaciones por Pérdida o Deterioro	0	0			
u Obsolescencia			Aportaciones	0	0
Disminución del Exceso de Provisiones	0	0	Convenios	0	0
Otros Ingresos y Beneficios Varios	459,657	0			
			<b>Intereses, Comisiones y Otros Gastos de la Deuda Pública</b>	<b>0</b>	<b>0</b>
<b>Total de Ingresos y Otros Beneficios</b>	<b>397,935,552</b>	<b>0</b>	Intereses de la Deuda Pública	0	0
			Comisiones de la Deuda Pública	0	0
			Gastos de la Deuda Pública	0	0
			Costo por Coberturas	0	0
			Apoyos Financieros	0	0
			<b>Otros Gastos y Pérdidas Extraordinarias</b>	<b>26,974,448</b>	<b>0</b>
			Estimaciones, Depreciaciones, Deteriores, Obsolescencia y Amortizaciones	26,974,448	0
			Provisiones	0	0
			Disminución de Inventarios	0	0
			Aumento por Insuficiencia de Estimaciones por Pérdida o Deterioro y Obsolescencia	0	0
			Aumento por Insuficiencia de Provisiones	0	0
			Otros Gastos	-107	0
			<b>Inversión Pública</b>	<b>0</b>	<b>0</b>
			Inversión Pública no Capitalizable	0	0
			<b>Total de Gastos y Otras Pérdidas</b>	<b>411,785,057</b>	<b>0</b>
			<b>Resultados del Ejercicio (Ahorro/Desahorro)</b>	<b>-13,849,505</b>	<b>0</b>

Bajo protesta de decir verdad declaramos que los Estados Financieros y sus Notas son razonablemente correctos y responsabilidad del emisor

Lic. Oscar Fidel González Mendivil  
Fiscal General del Estado de Aguascalientes

Lic. Héctor Guillermo de Anda Ávila  
Oficial Mayor de la Fiscalía General del Estado de Aguascalientes

Cuenta Pública 2016  
Estado de Situación Financiera  
Al 31 de diciembre de 2016 y 2015  
(Pesos)

FISCALÍA GENERAL DEL ESTADO DE AGUASCALIENTES

CONCEPTO	Año		CONCEPTO	Año	
	2016	2015		2016	2015
<b>ACTIVO</b>			<b>PASIVO</b>		
<b>Activo Circulante</b>			<b>Activo Circulante</b>		
Derechos y Equivalentes	41,902,732	0	Cuentas por Pagar a Corto Plazo	124,782	0
Derechos a Recibir Efectivo o Equivalentes	0	0	Documentos por Pagar a Corto Plazo	0	0
Derechos a Recibir Bienes o Servicios	0	0	Porción a Corto Plazo de la Deuda Pública a Largo Plazo	0	0
Inventarios	0	0	Títulos y Valores a Corto Plazo	0	0
Almacenes	0	0	Pasivos Diferidos a Corto Plazo	0	0
Estimación por Pérdida o Deterioro de Activos Circulantes	0	0	Fondos y Bienes de Terceros en Garantía y/o Administración a Corto Plazo	0	0
Otros Activos Circulantes	0	0	Provisiones a Corto Plazo	0	0
<b>Total de Activos Circulantes</b>	<b>41,902,732</b>	<b>0</b>	Otros Pasivos a Corto Plazo	0	0
			<b>Total de Pasivos Circulantes</b>	<b>124,782</b>	<b>0</b>
<b>Activo No Circulante</b>			<b>Activo No Circulante</b>		
Inversiones Financieras a Largo Plazo	0	0	Cuentas por Pagar a Largo Plazo	0	0
Derechos a Recibir Efectivo o Equivalentes a Largo Plazo	0	0	Documentos por Pagar a Largo Plazo	0	0
Bienes Inmuebles, Infraestructura y Construcciones en Proceso	107,711,018	101,403,989	Deuda Pública a Largo Plazo	0	0
Bienes Muebles	16,945	0	Pasivos Diferidos a Largo Plazo	0	0
Activos Intangibles			Fondos y Bienes de Terceros en Garantía y/o en Administración a Largo Plazo	0	0
Depreciación, Deterioro y Amortización Acumulada de Bienes	-20,778,055	0	Provisiones a Largo Plazo	41,773,374	0
Activos Diferidos	0	0	<b>Total de Pasivos No Circulantes</b>	<b>41,773,374</b>	<b>0</b>
Estimación por Pérdida o Deterioro de Activos no Circulantes	0	0			
Otros Activos no Circulantes	0	0	<b>Total del Pasivo</b>	<b>41,898,156</b>	<b>0</b>
<b>Total de Activos No Circulantes</b>	<b>87,549,908</b>	<b>101,403,989</b>	<b>HACIENDA PÚBLICA/ PATRIMONIO</b>		
<b>Total del Activo</b>	<b>129,452,640</b>	<b>101,403,989</b>	<b>Hacienda Pública/Patrimonio Contribuido</b>		
			Aportaciones	0	0
			Donaciones de Capital	0	0
			Actualización de la Hacienda Pública / Patrimonio	0	0
			<b>Hacienda Pública/Patrimonio Generado</b>	<b>87,554,484</b>	<b>101,403,989</b>
			Resultados del Ejercicio (Ahorro / Desahorro)	-13,849,505	101,403,989
			Resultados de Ejercicios Anteriores	101,403,989	0
			Revalúos	0	0
			Reservas	0	0
			Rectificaciones de Resultados de Ejercicios Anteriores	0	0
			<b>Exceso o Insuficiencia en la Actualización de la Hacienda Pública/Patrimonio</b>	<b>0</b>	<b>0</b>
			Resultado por Posición Monetaria	0	0
			Resultado por Tenencia de Activos no Monetarios	0	0
			<b>Total Hacienda Pública/ Patrimonio</b>	<b>87,554,484</b>	<b>101,403,989</b>
			<b>Total del Pasivo y Hacienda Pública / Patrimonio</b>	<b>129,452,640</b>	<b>101,403,989</b>

Bajo protesta de decir verdad declaramos que los Estados Financieros y sus Notas son razonablemente correctos y responsabilidad del emisor

Lic. Oscar Fidel González Mendivil  
Fiscal General del Estado de Aguascalientes

Lic. Héctor Guillermo de Anda Ávila  
Oficial Mayor de la Fiscalía General del Estado de Aguascalientes

Cuenta Pública 2016  
Estado de Cambios en la Situación Financiera  
Del 1 de enero al 31 de diciembre de 2016 y 2015  
(Pesos)

FISCALIA GENERAL DEL ESTADO DE AGUASCALIENTES

Ente Público:

Concepto	Origen	Aplicación	Concepto	Origen	Aplicación
<b>ACTIVO</b>	<b>20,178,055</b>	<b>48,226,706</b>	<b>PASIVO</b>	<b>41,898,156</b>	<b>0</b>
<b>Activo Circulante</b>	<b>0</b>	<b>41,902,732</b>	<b>Pasivo Circulante</b>	<b>124,782</b>	<b>0</b>
Efectivo y Equivalentes	0	41,902,732	Cuentas por Pagar a Corto Plazo	124,782	0
Derechos a Recibir Efectivo o Equivalentes	0	0	Documentos por Pagar a Corto Plazo	0	0
Derechos a Recibir Bienes o Servicios	0	0	Porción a Corto Plazo de la Deuda Pública a Largo Plazo	0	0
Inventarios	0	0	Títulos y Valores a Corto Plazo	0	0
Almacenes	0	0	Pasivos Diferidos a Corto Plazo	0	0
Estimación por Pérdida o Deterioro de Activos Circulantes	0	0	Fondos y Bienes de Terceros en Garantía y/o Administración a Corto Plazo	0	0
Otros Activos Circulantes	0	0	Provisiones a Corto Plazo	0	0
			Otros Pasivos a Corto Plazo	0	0
<b>Activo No Circulante</b>	<b>20,178,055</b>	<b>6,323,974</b>	<b>Pasivo No Circulante</b>	<b>41,773,374</b>	<b>0</b>
Inversiones Financieras a Largo Plazo	0	0	Cuentas por Pagar a Largo Plazo	0	0
Derechos a Recibir Efectivo o Equivalentes a Largo Plazo	0	0	Documentos por Pagar a Largo Plazo	0	0
Bienes Inmuebles, Infraestructura y Construcciones en Proceso	0	6,307,029	Deuda Pública a Largo Plazo	0	0
Bienes Muebles	0	16,945	Pasivos Diferidos a Largo Plazo	0	0
Activos Intangibles	0	0	Fondos y Bienes de Terceros en Garantía y/o en Administración a Largo Plazo	0	0
Depreciación, Deterioro y Amortización Acumulada de Bienes	20,178,055	0	Provisiones a Largo Plazo	41,773,374	0
Activos Diferidos	0	0			
Estimación por Pérdida o Deterioro de Activos no Circulantes	0	0	<b>HACIENDA PÚBLICA/ PATRIMONIO</b>	<b>-13,849,505</b>	<b>-13,849,505</b>
Otros Activos no Circulantes	0	0	<b>Hacienda Pública/ Patrimonio Contribuido</b>	<b>0</b>	<b>0</b>
			Aportaciones	0	0
			Donaciones de Capital	0	0
			Actualización de la Hacienda Pública / Patrimonio	0	0
			<b>Hacienda Pública/ Patrimonio Generado</b>	<b>-13,849,505</b>	<b>-13,849,505</b>
			Resultados del Ejercicio (Ahorro / Desahorro)	-13,849,505	-13,849,505
			Resultados de Ejercicios Anteriores	0	0
			Revalúos	0	0
			Reservas	0	0
			Rectificaciones de Resultados de Ejercicios Anteriores	0	0
			<b>Exceso o Insuficiencia en la Actualización de la Hacienda Pública/ Patrimonio</b>	<b>0</b>	<b>0</b>
			Resultado por Posición Monetaria	0	0
			Resultado por Tenencia de Activos no Monetarios	0	0

Bajo protesta de decir verdad declaramos que los Estados Financieros y sus Notas son razonablemente correctos y responsabilidad del emisor

Lic. Oscar Fidel González Mendivil  
Fiscal General del Estado de Aguascalientes

Lic. Héctor Guillermo de Anda Ávila  
Oficial Mayor de la Fiscalía General del Estado de Aguascalientes

Cuenta Pública 2016  
Estado Analítico del Activo  
Del 1 de enero al 31 de diciembre de 2016  
(Pesos)

FISCALIA GENERAL DEL ESTADO DE AGUASCALIENTES

Ente Público:

Concepto	Saldo Inicial 1	Cargos del Periodo 2	Abonos del Periodo 3	Saldo Final 4=(1+2-3)	Variación del Periodo (4-1)
<b>ACTIVO</b>	<b>101,403,989</b>	<b>1,191,193,780</b>	<b>1,163,145,129</b>	<b>129,452,640</b>	<b>28,048,651</b>
<b>Activo Circulante</b>	<b>0</b>	<b>1,176,040,186</b>	<b>1,134,137,454</b>	<b>41,902,732</b>	<b>41,902,732</b>
Efectivo y Equivalentes	0	777,795,546	735,892,814	41,902,732	41,902,732
Derechos a Recibir Efectivo o Equivalentes	0	398,244,640	398,244,640	0	0
Derechos a Recibir Bienes o Servicios	0	0	0	0	0
Inventarios	0	0	0	0	0
Almacenes	0	0	0	0	0
Estimación por Pérdida o Deterioro de Activos Circulantes	0	0	0	0	0
Otros Activos Circulantes	0	0	0	0	0
<b>Activo No Circulante</b>	<b>101,403,989</b>	<b>15,153,594</b>	<b>29,007,675</b>	<b>87,549,908</b>	<b>-13,854,081</b>
Inversiones Financieras a Largo Plazo	0	0	0	0	0
Derechos a Recibir Efectivo o Equivalentes a Largo Plazo	0	0	0	0	0
Bienes Inmuebles, Infraestructura y Construcciones en Proceso	0	0	0	0	0
Bienes Muebles	101,403,989	15,136,649	8,829,620	107,711,018	6,307,029
Activos Intangibles	0	16,945	0	16,945	16,945
Depreciación, Deterioro y Amortización Acumulada de Bienes	0	0	20,178,055	-20,178,055	-20,178,055
Activos Diferidos	0	0	0	0	0
Estimación por Pérdida o Deterioro de Activos no Circulantes	0	0	0	0	0
Otros Activos no Circulantes	0	0	0	0	0

Bajo protesta de decir verdad declaramos que los Estados Financieros y sus Notas son razonablemente correctos y responsabilidad del emisor

Lic. Oscar Fidel González Mendivil  
Fiscal General del Estado de Aguascalientes

Lic. Héctor Guillermo de Anda Ávila  
Oficial Mayor de la Fiscalía General del Estado de Aguascalientes



Cuenta Pública 2016  
 Estado Analítico de la Deuda y Otros Pasivos  
 Del 1 de enero al 31 de diciembre de 2016  
 (Pesos)

FISCALIA GENERAL DEL ESTADO DE AGUASCALIENTES

Ente Público:

Denominación de las Deudas	Moneda de Contratación	Institución o País Acreedor	Saldo Inicial del Periodo	Saldo Final del Periodo
<b>DEUDA PÚBLICA</b>				
<b>Deuda Interna</b>				
<b>Corto Plazo</b>				
Instituciones de Crédito			0	0
Títulos y Valores			0	0
Arrendamientos Financieros			0	0
<b>Deuda Externa</b>				
Organismos Financieros Internacionales			0	0
Deuda Bilateral			0	0
Títulos y Valores			0	0
Arrendamientos Financieros			0	0
<b>Subtotal a Corto Plazo</b>			0	0
<b>Deuda Interna</b>				
<b>Largo Plazo</b>				
Instituciones de Crédito			0	0
Títulos y Valores			0	0
Arrendamientos Financieros			0	0
<b>Deuda Externa</b>				
Organismos Financieros Internacionales			0	0
Deuda Bilateral			0	0
Títulos y Valores			0	0
Arrendamientos Financieros			0	0
<b>Subtotal a Largo Plazo</b>			0	0
<b>Otros Pasivos</b>				
<b>Total Deuda y Otros Pasivos</b>			0	41,898,156
			0	41,898,156

Bajo protesta de decir verdad declaramos que los Estados Financieros y sus Notas son razonablemente correctos y responsabilidad del emisor

Lic. Oscar Fidel González Mendivil  
 Fiscal General del Estado de Aguascalientes

Lic. Héctor Guillermo de Anda Ávila  
 Oficial Mayor de la Fiscalía General del Estado de Aguascalientes

**Cuenta Pública 2016**  
**Estado de Variación en la Hacienda Pública**  
**Del 1 de enero al 31 de diciembre de 2016**  
 (pesos)

**FISCALIA GENERAL DEL ESTADO DE AGUASCALIENTES**

Ente Público:

Concepto	Hacienda Pública/Patrimonio Contribuido	Hacienda Pública/Patrimonio Generado de Ejercicios Anteriores	Hacienda Pública/Patrimonio Generado del Ejercicio	Ajustes por Cambios de Valor	TOTAL
<b>Rectificaciones de Resultados de Ejercicios Anteriores</b>	0	0	0	0	0
<b>Patrimonio Neto Inicial Ajustado del Ejercicio</b>	0	0	0	0	0
Aportaciones	0	0	0	0	0
Donaciones de Capital	0	0	0	0	0
Actualización de la Hacienda Pública/Patrimonio	0	0	0	0	0
<b>Variaciones de la Hacienda Pública/ Patrimonio Neto del Ejercicio</b>	0	0	101,403,989	0	101,403,989
Resultados del Ejercicio (Ahorro/Desahorro)	0	0	101,403,989	0	101,403,989
Resultados de Ejercicios Anteriores	0	0	0	0	0
Revalúos	0	0	0	0	0
Reservas	0	0	0	0	0
<b>Hacienda Pública/ Patrimonio Neto Final del Ejercicio 2015</b>	0	0	101,403,989	0	101,403,989
<b>Cambios en la Hacienda Pública/ Patrimonio Neto del Ejercicio 2016</b>	0	0	0	0	0
Aportaciones	0	0	0	0	0
Donaciones de Capital	0	0	0	0	0
Actualización de la Hacienda Pública/ Patrimonio	0	0	0	0	0
<b>Variaciones de la Hacienda Pública/ Patrimonio Neto del Ejercicio</b>	0	101,403,989	-13,849,505	0	87,554,484
Resultados del Ejercicio (Ahorro/Desahorro)	0	0	-13,849,505	0	-13,849,505
Resultados de Ejercicios Anteriores	0	101,403,989	0	0	101,403,989
Revalúos	0	0	0	0	0
Reservas	0	0	0	0	0
<b>Saldo Neto en la Hacienda Pública / Patrimonio 2016</b>	0	101,403,989	-13,849,505	0	87,554,484

Bajo protesta de decir verdad declaramos que los Estados Financieros y sus Notas son razonablemente correctos y responsabilidad del emisor

Lic. Oscar Fidel González Mendivil  
 Fiscal General del Estado de Aguascalientes

Lic. Héctor Guillermo de Anda Avila  
 Oficial Mayor de la Fiscalía General del Estado de Aguascalientes

Cuenta Pública 2016  
Estado de Flujos de Efectivo  
Del 1 de enero al 31 de diciembre de 2016 y 2015  
(Pesos)

FISCALIA GENERAL DEL ESTADO DE AGUASCALIENTES

Ente Público:

Concepto	2016	2015	Concepto	2016	2015
<b>Flujos de Efectivo de las Actividades de Gestión</b>					
<b>Origen</b>	<b>439,833,708</b>	<b>0</b>	<b>Flujos de Efectivo de las Actividades de Inversión</b>	<b>20,178,055</b>	<b>0</b>
Impuestos	0	0	Origen	0	0
Cuotas y Aportaciones de Seguridad Social	0	0	Bienes Inmuebles, Infraestructura y Construcciones en Proceso	0	0
Contribuciones de mejoras	0	0	Bienes Muebles	20,178,055	0
Derechos	3,971,421	0	Otros Orígenes de Inversión	0	0
Productos de Tipo Corriente	0	0	<b>Aplicación</b>	<b>6,323,974</b>	<b>0</b>
Aprovechamientos de Tipo Corriente	0	0	Bienes Inmuebles, Infraestructura y Construcciones en Proceso	0	0
Ingresos por Venta de Bienes y Servicios	0	0	Bienes Muebles	6,323,974	0
Ingresos no Comprendidos en las Fracciones de la Ley de Ingresos Causados en Ejercicios Fiscales Anteriores Pendientes de Liquidación o Pago	0	0	Otras Aplicaciones de Inversión	0	0
Participaciones y Aportaciones	0	0	<b>Flujos Netos de Efectivo por Actividades de Inversión</b>	<b>13,854,081</b>	<b>0</b>
Transferencias, Asignaciones y Subsidios y Otras Ayudas	393,504,474	0			
Otros Orígenes de Operación	42,357,813	0	<b>Flujo de Efectivo de las Actividades de Financiamiento</b>		
<b>Aplicación</b>	<b>411,785,057</b>	<b>0</b>	Origen	0	0
Servicios Personales	327,718,136	0	Endeudamiento Neto	0	0
Materiales y Suministros	23,236,094	0	Interno	0	0
Servicios Generales	33,578,094	0	Externo	0	0
Transferencias Internas y Asignaciones al Sector Público	0	0	Otros Orígenes de Financiamiento	0	0
Transferencias al resto del Sector Público	0	0	<b>Aplicación</b>	<b>0</b>	<b>0</b>
Subsidios y Subvenciones	0	0	Servicios de la Deuda	0	0
Ayudas Sociales	278,285	0	Interno	0	0
Pensiones y Jubilaciones	0	0	Externo	0	0
Transferencias a Fideicomisos, Mandatos y Contratos Análogos	0	0	Otras Aplicaciones de Financiamiento	0	0
Transferencias a la Seguridad Social	0	0	<b>Flujos netos de Efectivo por Actividades de Financiamiento</b>	<b>0</b>	<b>0</b>
Donativos	0	0			
Transferencias al Exterior	0	0	<b>Incremento/Disminución Neta en el Efectivo y Equivalentes al Efectivo</b>	<b>41,902,732</b>	<b>0</b>
Participaciones	0	0			
Aportaciones	0	0	<b>Efectivo y Equivalente al Efectivo al Inicio del Ejercicio</b>	<b>0</b>	<b>0</b>
Convenios	0	0	<b>Efectivo y Equivalente al Efectivo al Final del Ejercicio</b>	<b>41,902,732</b>	<b>0</b>
Otras Aplicaciones de Operación	26,974,448	0			
<b>Flujos Netos de Efectivo por Actividades de Operación</b>	<b>28,048,661</b>	<b>0</b>			

Bajo protesta de decir verdad declaramos que los Estados Financieros y sus Notas son razonablemente correctos y responsabilidad del emisor

Lic. Oscar Fidel González Mendivil  
Fiscal General del Estado de Aguascalientes

Lic. Héctor Guillermo de Anda Ávila  
Oficial Mayor de la Fiscalía General del Estado de Aguascalientes

Cuenta Pública 2016  
Pasivos Contingentes  
Al 31 de diciembre de 2016 y 2015  
(Pesos)

Ente Público: FISCALIA GENERAL DEL ESTADO DE AGUASCALIENTES

**NO APLICA**

Bajo protesta de decir verdad declaramos que los Estados Financieros y sus Notas son razonablemente correctos y responsabilidad del emisor

Lic. Oscar Fidel González Mendivil  
Fiscal General del Estado de Aguascalientes

Lic. Héctor Guillermo de Anda Ávila  
Oficial Mayor de la Fiscalía General del Estado de Aguascalientes

## FISCALÍA GENERAL DEL ESTADO DE AGUASCALIENTES

## NOTAS A LOS ESTADOS FINANCIEROS

Con el propósito de dar cumplimiento a los artículos 46 y 49 de la Ley General de Contabilidad Gubernamental, la Fiscalía General del Estado de Aguascalientes, emite las notas a los estados financieros cuyos rubros así lo requirieren teniendo presente los postulados de revelación suficiente e importancia relativa con la finalidad, que la información sea de mayor utilidad para los usuarios.

## a) NOTAS DE DESGLOSE

## I) NOTAS AL ESTADO DE SITUACIÓN FINANCIERA

## Activo

## Efectivo y Equivalentes

- Al 31 de diciembre de 2016 se cuenta con los siguientes montos, los cuales se expresan en moneda nacional a su valor nominal.

Concepto	Monto
Fondo Especial de Viáticos	35,000.00
Fondo Revolvente	60,000.00

## Derechos a recibir Efectivo y Equivalentes y Bienes o Servicios a Recibir

- Al 31 de diciembre de 2016 no se tienen registradas cuentas pendientes de cobro.
- Los derechos a recibir efectivo y equivalentes, y bienes o servicios a recibir al 31 de diciembre de 2016, se desagregan de la siguiente manera:

Banco	Nombre de la Cuenta	Saldo
Bancomer	Fondo Revolvente	0.00
Banorte	Nómina	22,875.19
Banorte	Atención a víctimas del delito	21.64
Banorte	Ingresos Propios	7,435.01
Banorte	Ingresos Estatales	99,025.62
Bancomer	Pensiones Alimenticias	0.00
Banorte	Provisiones	41'773,373.65

## Bienes Disponibles para su Transformación o Consumo (inventarios)

- Al 31 de diciembre de 2016 no se cuenta con bienes disponibles para su transformación.
- Al no tener bienes disponibles para su transformación tampoco se tiene una cuenta de almacén y no se utilizan métodos de valuación.

## Inversiones Financieras

- Al 31 de diciembre de 2016 no se tienen inversiones financieras.
- Al 31 de diciembre de 2016 no se cuenta con inversiones financieras, participaciones y aportaciones de capital.

## Bienes Muebles, Inmuebles e Intangibles

- Los bienes muebles se registran en el balance general como bienes patrimoniales, a su costo de adquisición, y se acredita al patrimonio de la Fiscalía, la depreciación fue calculada en base a las reglas que emite la CONAC.

La Fiscalía no cuenta con bienes inmuebles propios al 31 de diciembre de 2016.

Concepto	Saldo	
	2016	2015
Mobiliario y equipo de de administración	21'003,670.64	0.00
Mobiliario y equipo educacional y recreativo	46,650.00	0.00
Equipo e instrumental médico y de laboratorio	8'162,617.62	0.00
Vehículos y equipo de transporte	64'911,310.77	0.00
Equipo de defensa y seguridad	6'685,475.11	0.00
Maquinaria, otros equipos y herramientas	6'901,294.14	0.00
Depreciación acumulada	20'178,054.53	0.00

- Los bienes intangibles con los que se cuentan al 31 de diciembre de 2016 son:

Concepto	Saldo	
	2016	2015
Activos intangibles	16,945.28	0.00

Nota: Los saldos del ejercicio 2015 se encuentran en ceros debido a que hasta el ejercicio fiscal 2016, la Fiscalía logra su autonomía y con esto llevar el control de su patrimonio, anteriormente la encargada de realizar los registros contables era la Secretaría de Finanzas del Estado.

#### Estimaciones y Deterioros

10. Al 31 de diciembre de 2016 no se tienen cuentas incobrables, inventarios o activos biológicos que necesiten la determinación de estimaciones.

#### Otros Activos

11. Al 31 de diciembre de 2016 no se cuenta con otros activos registrados.

#### Pasivo

1. Los pasivos a corto plazo al 31 de diciembre de 2016 se integran como sigue:

Concepto	Saldo	
	2016	2015
Impuestos y aportaciones por pagar	7,435.00	0.00

2. Al 31 de diciembre de 2016 no se cuenta con recursos localizados en Fondos de Bienes de Terceros en Administración y/o en Garantía a corto y largo plazo
3. Al 31 de diciembre de 2016 no tienen cuentas de pasivos diferidos y otros pasivos.

#### II) NOTAS AL ESTADO DE ACTIVIDADES

##### Ingresos de Gestión

1. Los ingresos por derechos y los ingresos fiscales ordinarios que transfiera la Secretaría de Finanzas del Estado 31 de diciembre de 2016 son los siguientes:

Ingresos de Gestión	Acumulado al 31 de diciembre de 2016
Derechos por prestación de servicios	3'971,421.00
Ingresos Fiscales Ordinarios	393'504,474.12
<b>Total de Ingresos</b>	<b>397'475,895.12</b>

2. Al 31 de diciembre de 2016 se obtuvieron otros ingresos por la recuperación de siniestros y el cobro de deducibles por vehículos accidentados, los cuales se han ido utilizando en la reparación y el mantenimiento del equipo dañado.

Concepto	Acumulado al 31 de diciembre de 2016
Otros ingresos	465,795.33
<b>Total de Otros Ingresos</b>	<b>465,795.33</b>

##### Gastos y Otras Pérdidas

1. Explicar aquellas cuentas de gastos de funcionamiento, transferencias, subsidios y otras ayudas, participaciones y aportaciones, otros gastos y pérdidas extraordinarias, así como los ingresos y gastos extraordinarios, que en lo individual representen el 10% o más del total de los gastos.

Gastos	Acumulado al 31 de diciembre de 2016	
Gastos de Funcionamiento		<b>397'654,370.76</b>
Servicios Personales	327'718,136.26	
Materiales y Suministros	23'119,240.10	
Servicios Generales	33'579,665.85	
Bienes muebles	13'237,328.55	
Transferencias, asignaciones, subsidios y otras ayudas		<b>278,285.00</b>
Ayudas Sociales	278,285.00	
<b>Total de Egresos</b>		<b>397'932,655.76</b>

#### III) NOTAS AL ESTADO DE VARIACIÓN EN LA HACIENDA PÚBLICA

1. La variación es derivada de la determinación del Estado de Actividades, como resultado del ejercicio (ahorro/desahorro).

Concepto	31 diciembre 2016	31 diciembre 2015	Variación
Variación en la Hacienda Pública	101'403,988.75	-13'849,504.43	87'554,484.32

2. Las partidas que modifican al patrimonio generado son las depreciaciones acumuladas al 31 de diciembre de 2016.

#### IV) NOTAS AL ESTADO DE FLUJOS DE EFECTIVO

##### Efectivo y equivalentes

1. Se expresa en moneda nacional a su valor nominal. Los importes de equivalentes de efectivo a la vista se expresan a su valor razonable.

Concepto	2016	2015
Efectivo en Bancos-Tesorería	41'902,731.11	0.00
Efectivo en Bancos-Dependencias	0.00	0.00
Inversiones temporales (hasta 3 meses)	0.00	0.00
Fondos con afectación específica	0.00	0.00
Depósitos de fondos de terceros y otros	0.00	0.00
<b>Total de Efectivo y Equivalentes</b>	<b>41'902,731.11</b>	<b>0.00</b>

2. Se expresa en moneda nacional a su valor nominal. Los importes de equivalentes de las inversiones disponibles a la vista se expresan a su valor razonable.

Conceptos	Cargos Acumulados
Bienes Inmuebles, Infraestructura y Construcciones en Proceso	0.00
Mobiliario y Equipo de Administración, Educacional y Recreativo	781,767.19
Equipo e Instrumental Médico y de Laboratorio	526,000.00
Vehículos y Equipo de Transporte	11'187,263.90
Equipo de Defensa y Seguridad	14,943.12
Maquinaria, otros equipos y herramientas	593,555.45
Activos Intangibles	0.00
<b>Total</b>	<b>13'103,529.66</b>

3. Conciliación de los Flujos de Efectivo Netos de las Actividades de Operación y la cuenta de Ahorro/Desahorro antes de Rubros Extraordinarios.

Conceptos	2016	2015
Ahorro/Desahorro antes de rubros Extraordinarios	0.00	0.00
<i>Movimientos de partidas (o rubros) que no afectan al efectivo.</i>		
Depreciación	0.00	0.00
Amortización	0.00	0.00
Incrementos en las provisiones	0.00	0.00
Incremento en inversiones producido por revaluación	0.00	0.00
Ganancia/pérdida en venta de propiedad, planta y equipo	0.00	0.00
Incremento en cuentas por cobrar	0.00	0.00
Partidas extraordinarias	0.00	0.00

#### V) CONCILIACIÓN ENTRE LOS INGRESOS PRESUPUESTARIOS Y CONTABLES, ASÍ COMO ENTRE LOS EGRESOS PRESUPUESTARIOS Y LOS GASTOS CONTABLES

Atendiendo a lo dispuesto por el Acuerdo por el que se emite el formato de conciliación entre los ingresos presupuestarios y contables, así como entre los egresos presupuestarios y los gastos contables, se presenta la conciliación siguiente:

<b>1. INGRESOS PRESUPUESTARIOS</b>		<b>397'516,956.35</b>
<b>2. MÁS INGRESOS CONTABLES NO PRESUPUESTARIOS</b>		<b>41,061.23</b>
INCREMENTO POR VARIACIÓN DE INVENTARIOS	0.00	
DISMINUCIÓN DEL EXCESO DE ESTIMACIONES POR PÉRDIDA O DETERIORO U OBSOLESCENCIA	0.00	
DISMINUCIÓN DEL EXCESO DE PROVISIONES	0.00	
OTROS INGRESOS Y BENEFICIOS VARIOS	41,061.23	
OTROS INGRESOS CONTABLES NO PRESUPUESTARIOS	0.00	
<b>3. MENOS INGRESOS PRESUPUESTARIOS NO CONTABLES</b>		<b>0.00</b>
INGRESOS DERIVADOS DE FINANCIAMIENTOS	0.00	
PRODUCTOS DE CAPITAL	0.00	
APROVECHAMIENTO CAPITAL	0.00	
OTROS INFRESO PRESUPUESTARIOS NO CONTABLES	0.00	

<b>4. INGRESOS CONTABLES (4=1+2-3)</b>	<b>397'516,956.35</b>
--	-----------------------

<b>1. TOTAL DE EGRESOS PRESUPUESTARIOS</b>		<b>397'932,655.77</b>
<b>2. MENOS EGRESOS PRESUPUESTARIOS NO CONTABLES</b>		<b>13'237,328.55</b>
MOBILIARIO Y EQUIPO DE ADMINISTRACIÓN	1'033,044.22	
MOBILIARIO Y EQUIPO EDUCACIONAL Y RECREATIVO	3,739.01	
EQUIPO E INSTRUMENTAL MÉDICO Y DE LABORATORIO	526,000.00	
VEHÍCULOS Y EQUIPO DE TRANSPORTE	11'187,263.90	
EQUIPO DE DEFENSA Y SEGURIDAD	0.00	
MAQUINARIA. OTROS EQUIPOS Y HERRAMIENTAS	470,336.14	
ACTIVOS BIOLÓGICOS	0.00	
BIENES INMUEBLES	0.00	
ACTIVOS INTANGIBLES	16,945.28	
OBRA PÚBLICA EN BIENES PROPIOS	0.00	
ACCIONES Y PARTICIPACIONES DE CAPITAL	0.00	
COMPRA DE TÍTULOS Y VALORES	0.00	
INVERSIONES EN FIDEICOMISOS, MANDAROS Y OTROS ANÁLOGOS	0.00	
PROVISIONES PARA CONTINGENCIAS Y OTRAS EROGACIONES ESPECIALES	0.00	
AMORTIZACIÓN DE LA DEUDA PÚBLICA	0.00	
ADEUDOS DE EJERCICIOS FISCALES ANTERIORES (ADEFAS)	0.00	
OTROS EGRESOS PRESUPUESTALES NO CONTABLES	0.00	
<b>3. MÁS GASTOS CONTABLES NO PRESUPUESTALES</b>		<b>26'974,447.30</b>
ESTIMACIONES, DEPRECIACIONES, DETERIOROS, OBSOLESCENCIA Y AMORTIZACIONES	26'974,554.68	
PROVISIONES	0.00	
DISMINUCIÓN DE INVENTARIOS	0.00	
AUMENTO POR INSUFICIENCIA DE ESTIMACIONES POR PÉRDIDA O DETERIORO U OBSOLESCENCIA	0.00	
AUMENTO POR INSUFICIENCIA DE PROVISIONES	0.00	
OTROS GASTOS	-107.38	
OTROS GASTOS CONTABLES NO PRESUPUESTALES	0.00	
<b>4. TOTAL DE GASTO CONTABLE (4=1-2+3)</b>		<b>411'669.77.52</b>

#### b) NOTAS DE MEMORIA (CUENTAS DE ORDEN)

##### Cuentas de Orden Contables y Presupuestarias:

Al 31 de diciembre de 2016 no se tiene registro de cuentas de orden contables.  
Las cuentas de orden presupuestarias al 31 de diciembre de 2016, son las siguientes:

Cuentas de Orden Presupuestales de Egresos	Saldo
Presupuesto de Egresos Aprobado	397'932,657.15
Presupuesto de Egresos por Ejercer	0.00
Presupuesto de Egresos Modificado	397'932,657.15
Presupuesto de Egresos Comprometido	397'932,657.15
Presupuesto de Egresos Devengado	397'932,657.15
Presupuesto de Egresos Ejercido	397'932,657.15

- Al 31 de diciembre de 2016 no se cuenta con valores en custodia de instrumentos prestados a formadores de mercado e instrumentos de crédito recibidos en garantía de los formadores de mercado u otros.
- Al 31 de diciembre no se ha hecho la emisión de instrumentos.
- Al 31 de diciembre no se han elaborado contratos de construcciones.

#### c) NOTAS DE GESTIÓN ADMINISTRATIVA

##### 1. Introducción

Dentro del Plan Sexenal de Gobierno 2010-2016, la procuración de justicia constituye un proyecto de prioridad máxima, el cual, debe de estar en constante renovación por lo que el artículo 59, de la Constitución Política del Estado de Aguascalientes, publicado mediante decreto 69, en el Periódico Oficial del Estado de Aguascalientes, el 28 de julio de 2014, establece que el Ministerio Público se organizará en una Fiscalía General del Estado como órgano autónomo con personalidad jurídica y patrimonio propios, misma que ejercerá las funciones previstas en el Artículo 21 de la Constitución Política de los Estados Unidos Mexicanos con apego a los principios de legalidad, objetividad, imparcialidad, eficiencia, profesionalismo, responsabilidad, honradez y respeto a los derechos humanos, en los términos que disponga la ley.



El propio decreto señalado en el párrafo que antecede, contiene el artículo Sexto Transitorio, el cual dispone que el Artículo 59, iniciará su vigencia en la misma fecha en que lo haga la nueva Ley Orgánica del Ministerio Público que para el efecto emita el Congreso del Estado, siempre que se haga por el propio Congreso la declaratoria expresa de entrada en vigor de la autonomía constitucional de la Fiscalía General del Estado.

Mediante decreto 203, se promulgó la nueva Ley Orgánica de la Fiscalía General del Estado, publicada en el Periódico Oficial del Estado de Aguascalientes el 22 de junio de 2015 misma que establece en su artículo Cuarto Transitorio, la facultad que las disposiciones reglamentarias de la Ley Orgánica de la Fiscalía General del Estado, serán expedidas por el Fiscal General, y serán publicadas en el Periódico Oficial del Estado, dentro de los siguientes 120 días naturales contados a partir del inicio de vigencia de dicho decreto.

En consecuencia el Fiscal General del Estado procedió a elaborar el Reglamento de la Ley Orgánica de la Fiscalía General del Estado de Aguascalientes, instrumento normativo que desarrolla de manera puntual la estructura orgánica, organización, operación y administración, así como la actuación de los servidores públicos que integran las diversas áreas de la entidad a efecto de hacer más eficiente la función del Ministerio Público y sus auxiliares.

Es así como la Fiscalía General del Estado tiene las bases de su organización y se establecen en específico sus funciones dentro de los ordenamientos debidamente publicados.

## **2. Panorama Económico y Financiero**

Ante las necesidades previsible de la procuración de justicia en su conjunto, partiendo del sistema tradicional, considerando los nuevos sistemas y modalidades y contando con el apoyo del Estado, con esfuerzo en la Fiscalía General del Estado al interior se han establecido diversas acciones que han llevado a la consolidación de los nuevos sistemas, los cuales sin el apoyo administrativo, financiero y presupuestal y un uso eficiente de los recursos públicos no pudieran haberse dado satisfactoriamente.

## **3. Autorización e Historia**

Mediante decreto 203, se promulgó la nueva Ley Orgánica de la Fiscalía General del Estado, publicada en el Periódico Oficial del Estado de Aguascalientes el 22 de junio de 2015 misma que establece en su artículo Cuarto Transitorio, la facultad que las disposiciones reglamentarias de la Ley Orgánica de la Fiscalía General del Estado, serán expedidas por el Fiscal General, y serán publicadas en el Periódico Oficial del Estado, dentro de los siguientes 120 días naturales contados a partir del inicio de vigencia de dicho decreto.

## **4. Organización y Objeto Social**

El objeto social de la Fiscalía General del Estado de Aguascalientes está planteado en la Ley Orgánica de la Fiscalía General del Estado de Aguascalientes publicada el 22 de junio de 2015. Su función es la impartición de justicia de manera pronta, completa, imparcial y gratuita, aplicando las leyes con plena independencia en el ejercicio de sus atribuciones y para la administración de su presupuesto.

El periodo que se presenta es del 1 de enero al 31 de diciembre de 2016.

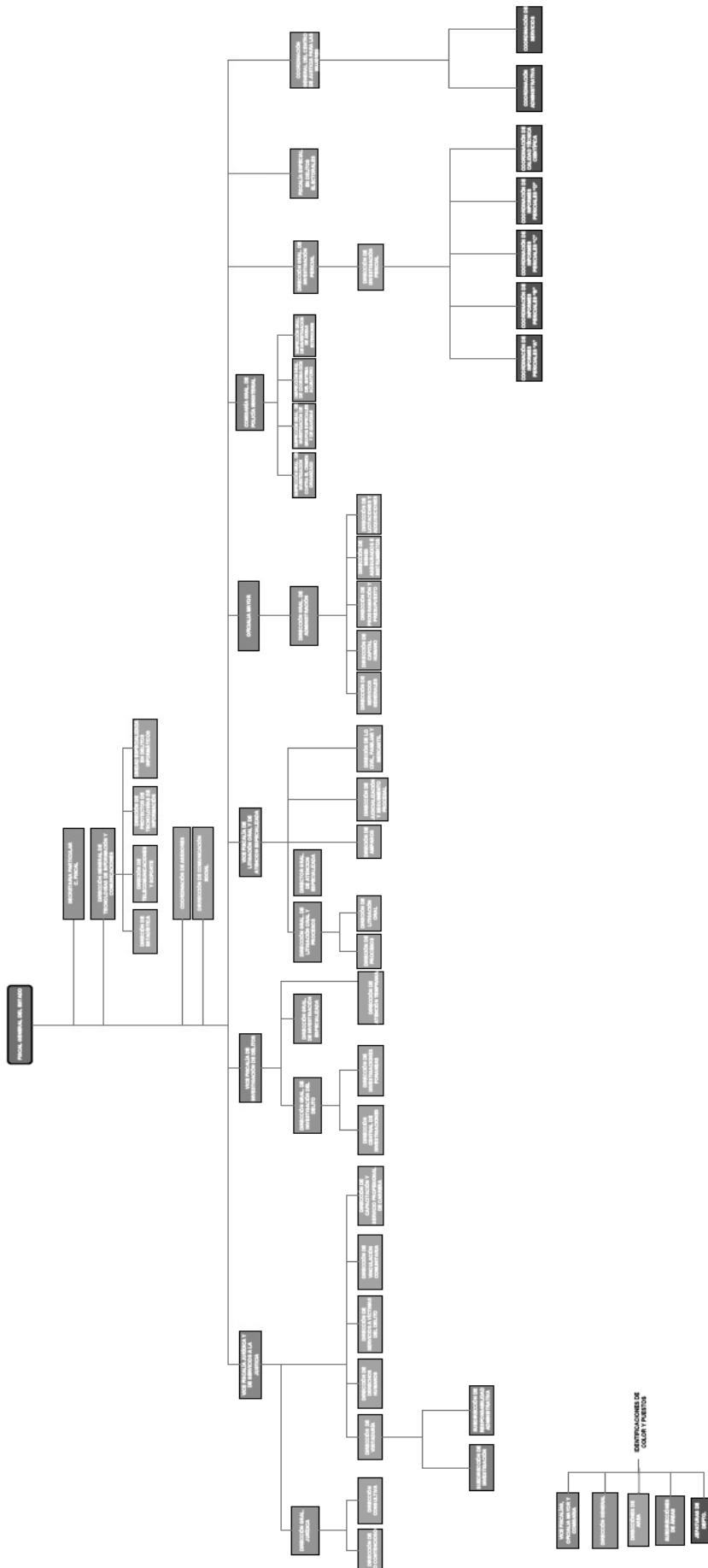
La Fiscalía se encuentra inscrita en el Registro Federal de Contribuyentes bajo el régimen fiscal de Persona Moral con Fines no Lucrativos.

La Fiscalía General del Estado es una persona moral no contribuyente, teniendo las obligaciones fiscales siguientes:

- Pagos provisionales e informativo de ISR por sueldos y salarios
- Retención de servicios profesionales
- Declaración mensual de operaciones con terceros

Sobre la estructura organizacional de la Fiscalía General del Estado, a continuación se muestra el organigrama:

**ORGANIGRAMA**  
FISCALÍA GENERAL DEL ESTADO DE  
AGUASCALIENTES



**5. Bases de Preparación de los Estados Financieros**

- Los Estados Financieros se realizan en base y cumplimiento a la normatividad emitida por la Ley General de Contabilidad Gubernamental, las leyes aplicables en la materia y los lineamientos emitidos por el Consejo Nacional de Armonización Contable.
- El reconocimiento, valuación y revelación de los diferentes rubros de la información financiera aquí presentada, así como las bases de medición utilizadas para la elaboración de los estados financieros, se realizan conforme a lo establecido en la Ley General de Contabilidad Gubernamental y los lineamientos establecidos por el Consejo Nacional de Armonización Contable.
- En la elaboración de los estados financieros se han aplicado los postulados básicos establecidos por la Ley General de Contabilidad Gubernamental y los lineamientos establecidos por el Consejo Nacional de Armonización Contable.
- La normatividad aplicada es la establecida de la Ley General de Contabilidad Gubernamental en correlación con los lineamientos emitidos por el Consejo Nacional de Armonización Contable.

**6. Políticas de Contabilidad Significativas**

- No se han realizado actualizaciones
- No se realizan operaciones de inversiones en acciones de Compañías subsidiarias no consolidadas y asociadas
- No se realizan operaciones de producción o comercialización que generen un costo de lo vendido
- Los beneficios para empleados son las prestaciones a las cuales tienen derecho
- Durante el ejercicio 2016 no se realizaron remodelaciones que afecten al patrimonio
- No se realizaron reservas
- Derivado del uso óptimo de los recursos públicos se obtienen ahorros presupuestales los cuales ya fueron reembolsados a la Secretaría de Finanzas

**7. Posición en Moneda Extranjera y Protección por Riesgo Cambiario**

No se cuenta con obligaciones en moneda extranjera que impliquen un riesgo por variaciones de tipo de cambio.

**8. Reporte Analítico del Activo**

- Los porcentajes de depreciación utilizados son los establecidos en la Ley General de Contabilidad Gubernamental correlacionados con lo que establece el Consejo de Armonización Contable.
- En el presente ejercicio no se realizaron cambios en los porcentajes de depreciación o valor residual de los activos, por lo que no existen aspectos que informar.
- El importe del gasto capitalizado en el periodo que se informa fue de 13'103,529.66 pesos, no existe gasto capitalizado por investigación y desarrollo en el presente ejercicio.
- No se cuenta con inversiones financieras por lo que no se cuenta con riesgo alguno en ese aspecto.
- No se han realizado construcciones.
- No existen circunstancias de carácter significativo que afecten el activo.
- No se realizaron desmantelamientos de activos.

Las explicaciones de las principales variaciones en el activo son:

- No se tienen variaciones en el periodo que se informa
- No se tiene patrimonio de organismos descentralizados
- No se tienen inversiones en empresas de participación mayoritaria
- No se tienen inversiones en empresas de participación minoritaria

**9. Fideicomisos, Mandatos y Análogos**

Por el periodo que se informa no se cuenta con fideicomisos.

**10. Reporte de la Recaudación**

Los ingresos por derechos que se recaudaron durante el ejercicio fiscal 2016 fueron de: 3'971,421.00 pesos, además de los ingresos autorizados mediante transferencias de Gobierno del Estado por un total de: 393'504,474.12 pesos.

La proyección del ingreso para el ejercicio 2016 fue de: 368'993,596.00 pesos.

**11. Información sobre la Deuda y el Reporte Analítico de la Deuda**

La Fiscalía General del Estado de Aguascalientes no es sujeta de deuda.

**12. Calificaciones otorgadas**

Al no ser sujeta de deuda, no le aplica ninguna calificación crediticia.

**13. Proceso de Mejora**

Las principales políticas de control interno para el uso y manejo de los recursos, se encuentran publicadas en el periódico oficial del Estado del 1 de febrero de 2016 en el Manual de Lineamientos y Políticas Generales para el Control de los Recursos de la Fiscalía General del Estado de Aguascalientes.

**14. Información por Segmentos**

La información la información financiera de la Fiscalía General del Estado de Aguascalientes para el ejercicio fiscal 2016 está segmentada en los siguientes proyectos:

- Implantación gradual al nuevo sistema de justicia adversarial, acusatorio y oral
- Centro de Justicia para las mujeres
- Coordinación, diseño y ejecución de acciones integrales de prevención social del delito servicios a la comunidad
- Desarrollo humano y profesional ministerial
- Fortalecimiento de la investigación y persecución del delito
- Modernización de la infraestructura de la Fiscalía General del Estado
- Modernización del equipamiento de la Fiscalía General del Estado

- Modernización del marco normativo de la Fiscalía General del Estado
- Organización y operación de unidades especializadas del ministerio público

**15. Eventos Posteriores al Cierre**

No existen eventos significativos posteriores al cierre que reportar que afecten los Estados Financieros.

**16. Partes Relacionadas**

No existen partes relacionadas que influyan en la toma de decisiones financieras y operativas en la Fiscalía General del Estado de Aguascalientes.

**17. Responsabilidad Sobre la Presentación Razonable de la Información Contable**

La Información Contable deberá estar firmada en cada página de la misma e incluir al final la siguiente leyenda: "Bajo protesta de decir verdad declaramos que los Estados Financieros y sus notas, son razonablemente correctos y son responsabilidad del emisor". Lo anterior, no será aplicable para la información contable consolidada."

---

Lic. Oscar Fidel González Mendivil  
Fiscal General del Estado de Aguascalientes

---

Lic. Héctor Guillermo de Anda Ávila  
Oficial Mayor de la Fiscalía General del Estado de  
Aguascalientes

Cuenta Pública 2016 Estado Analítico del Ejercicio del Presupuesto de Egresos Clasificación Administrativa Del 1 de enero al 31 de diciembre de 2016 (Pesos) Ente Público: FISCALÍA GENERAL DEL ESTADO DE AGUASCALIENTES						
Concepto	Egresos					
	Aprobado 1	Ampliaciones/ (Reducciones) 2	Modificado 3 = (1 + 2)	Devengado 4	Pagado 5	Subejercicio 6 = (3 - 4)
890101 DESPACHO DEL FISCAL	5342670	228459	5571129	5571129	5571129	0
890102 OFICIALIA MAYOR	65444573	-109239	65335334	65335334	65335334	0
890103 DIRECCIÓN GENERAL DE TECNOLOGÍA DE INFORMACIÓN Y COMUNICACIÓN	7031074	304429	7335503	7335503	7335503	0
890104 COORDINACIÓN GENERAL DEL CENTRO DE JUSTICIA PARA LAS MUJERES	2205913	70605	2276518	2276518	2276518	0
890201 VICE FISCALÍA DE INVESTIGACIÓN DEL DELITO	65457856	-149730	65308126	65308126	65308126	0
890202 DIRECCIÓN GENERAL DE INVESTIGACIÓN DEL DELITO	480000	157822	637822	637822	637822	0
890203 DIRECCIÓN GENERAL DE INVESTIGACIÓN PERICIAL	42450985	-1038000	41414185	41414185	41414185	0
890204 COMISARÍA GENERAL DE LA POLICÍA MINISTERIAL	133079140	544862	133624002	133624002	133624002	0
890301 VICE FISCALÍA DE LITIGACIÓN ORAL Y DE ASUNTOS ESPECIALES	51172066	68992	51241058	51241058	51241058	0
890302 DIRECCIÓN DE CONTROL DE PROCESOS	0	44707	44707	44707	44707	0
890401 VICE FISCALÍA JURÍDICA Y DE SERVICIOS A LA JUSTICIA	19604818	-23577	19581241	19581241	19581241	0
890402 DIRECCIÓN DE VINCULACIÓN COMUNITARIA	43000	89142	132142	132142	132142	0
890403 DIRECCIÓN DE SERVICIOS A VÍCTIMAS DEL DELITO	299285	-9776	289509	289509	289509	0
890404 DIRECCIÓN GENERAL JURÍDICA	5096277	-13779	5082498	5082498	5082498	0
890405 DIRECCIÓN DE CAPACITACIÓN Y SERVICIO PROFESIONAL DE CARRERA	200000	-155800	44200	44200	44200	0
890406 DIRECCIÓN DE VISITADURÍA	25000	-10317	14683	14683	14683	0
<b>Total del Gasto</b>	<b>397932657</b>	<b>0</b>	<b>397932657</b>	<b>397932657</b>	<b>397932657</b>	<b>0</b>

Lic. Oscar Fidel González Mendivil  
Fiscal General del Estado de Aguascalientes

Lic. Héctor Guillermo de Anda Ávila  
Oficial Mayor de la Fiscalía General del Estado de Aguascalientes

Cuenta Pública 2016 Estado Analítico del Ejercicio del Presupuesto de Egresos Clasificación Económica (por Tipo de Gasto) Del 1 de enero al 31 de diciembre de 2016 (Pesos) Ente Público: FISCALIA GENERAL DEL ESTADO DE AGUASCALIENTES						
Concepto	Egresos					
	Aprobado 1	Ampliaciones/ (Reducciones) 2	Modificado 3 = (1 + 2)	Devengado 4	Pagado 5	Subejercicio 6 = (3 - 4)
Gasto Corriente	377927239	6768089	384695328	384695328	384695328	0
Gasto de Capital	20005418	-6768089	13237329	13237329	13237329	0
Amortización de la Deuda y Disminución de Pasivos	0		0			0
Pensiones y Jubilaciones	0		0			0
Participaciones	0		0			0
<b>Total del Gasto</b>	<b>397932657</b>	<b>0</b>	<b>397932657</b>	<b>397932657</b>	<b>397932657</b>	<b>0</b>

Lic. Oscar Fidel González Mendivil  
Fiscal General del Estado de Aguascalientes

Lic. Héctor Guillermo de Anda Ávila  
Oficial Mayor de la Fiscalía General del Estado de Aguascalientes

Cuenta Pública 2016						
Estado Analítico del Ejercicio del Presupuesto de Egresos						
Clasificación por Objeto del Gasto (Capítulo y Concepto)						
Del 1 de enero al 31 de diciembre de 2016						
(Pesos)						
Ente Público: FISCALIA GENERAL DEL ESTADO DE AGUASCALIENTES						
Concepto	Egresos					Subejercicio
	Aprobado	Ampliaciones/ (Reducciones)	Modificado	Devengado	Pagado	
	1	2	3 = (1 + 2)	4	5	6 = (3 - 4)
<b>Servicios Personales</b>	<b>319381876</b>	<b>8336259</b>	<b>327718135</b>	<b>327718135</b>	<b>327718135</b>	<b>0</b>
Remuneraciones al Personal de Carácter Permanente	177545027	8336259	185881286	185881286	185881286	0
Remuneraciones al Personal de Carácter Transitorio	0	0	0	0	0	0
Remuneraciones Adicionales y Especiales	89804918	0	89804918	89804918	89804918	0
Seguridad Social	39926707	0	39926707	39926707	39926707	0
Otras Prestaciones Sociales y Económicas	5577464	0	5577464	5577464	5577464	0
Previsiones	0	0	0	0	0	0
Pago de Estímulos a Servidores Públicos	6527760	0	6527760	6527760	6527760	0
<b>Materiales y Suministros</b>	<b>24287477</b>	<b>-1168236</b>	<b>23119241</b>	<b>23119241</b>	<b>23119241</b>	<b>0</b>
Materiales de Administración, Emisión de Documentos y Artículos Oficiales	2736000	909807	3645807	3645807	3645807	0
Alimentos y Utensilios	1797040	-524014	1273026	1273026	1273026	0
Materias Primas y Materiales de Producción y Comercialización	0	0	0	0	0	0
Materiales y Artículos de Construcción y de Reparación	573000	409072	982072	982072	982072	0
Productos Químicos, Farmacéuticos y de Laboratorio	2617000	-953222	1663778	1663778	1663778	0
Combustibles, Lubricantes y Aditivos	15345100	-790610	14554490	14554490	14554490	0
Vestuario, Blancos, Prendas de Protección y Artículos Deportivos	135000	-97766	37234	37234	37234	0
Materiales y Suministros Para Seguridad	895337	-297417	597920	597920	597920	0
Herramientas, Refacciones y Accesorios Menores	189000	175914	364914	364914	364914	0
<b>Servicios Generales</b>	<b>33979601</b>	<b>-399933</b>	<b>33579668</b>	<b>33579668</b>	<b>33579668</b>	<b>0</b>
Servicios Básicos	4216000	5281	4221281	4221281	4221281	0
Servicios de Arrendamiento	600000	-51362	548638	548638	548638	0
Servicios Profesionales, Científicos, Técnicos y Otros Servicios	2601000	39347	2640347	2640347	2640347	0
Servicios Financieros, Bancarios y Comerciales	4694900	387547	5082047	5082047	5082047	0
Servicios de Instalación, Reparación, Mantenimiento y Conservación	13548691	-260830	13287861	13287861	13287861	0
Servicios de Comunicación Social y Publicidad.	632000	-519757	112243	112243	112243	0
Servicios de Traslado y Viáticos	743000	-65015	677985	677985	677985	0
Servicios Oficiales	1000960	-77228	923132	923132	923132	0
Otros Servicios Generales	5944050	142084	6086134	6086134	6086134	0
<b>Transferencias, Asignaciones, Subsidios y Otras Ayudas</b>	<b>278285</b>	<b>0</b>	<b>278285</b>	<b>278285</b>	<b>278285</b>	<b>0</b>
Transferencias Internas y Asignaciones al Sector Público	0	0	0	0	0	0
Transferencias al Resto del Sector Público	0	0	0	0	0	0
Subsidios y Subvenciones	0	0	0	0	0	0
Ayudas Sociales	278285	0	278285	278285	278285	0
Pensiones y Jubilaciones	0	0	0	0	0	0
Transferencias a Fideicomisos, Mandatos y Otros Análogos	0	0	0	0	0	0
Transferencias a la Seguridad Social	0	0	0	0	0	0
Donativos	0	0	0	0	0	0
Transferencias al Exterior	0	0	0	0	0	0
<b>Bienes Muebles, Inmuebles e Intangibles</b>	<b>20005418</b>	<b>-6768090</b>	<b>13237328</b>	<b>13237328</b>	<b>13237328</b>	<b>0</b>
Mobiliario y Equipo de Administración	634520	398524	1033044	1033044	1033044	0
Mobiliario y Equipo Educacional y Recreativo	0	3739	3739	3739	3739	0
Equipo e Instrumental Médico y de Laboratorio	0	526000	526000	526000	526000	0
Vehículos y Equipo de Transporte	19356000	-8168736	11187264	11187264	11187264	0
Equipo de Defensa y Seguridad	0	0	0	0	0	0
Maquinaria, Otros Equipos y Herramientas	14898	455438	470336	470336	470336	0
Activos Biológicos	0	0	0	0	0	0
Bienes Inmuebles	0	0	0	0	0	0
Activos Intangibles	0	16945	16945	16945	16945	0
<b>Inversión Pública</b>	<b>0</b>	<b>0</b>	<b>0</b>	<b>0</b>	<b>0</b>	<b>0</b>
Obra Pública en Bienes de Dominio Público	0	0	0	0	0	0
Obra Pública en Bienes Propios	0	0	0	0	0	0
Proyectos Productivos y Acciones de Fomento	0	0	0	0	0	0
<b>Inversiones Financieras y Otras Provisiones</b>	<b>0</b>	<b>0</b>	<b>0</b>	<b>0</b>	<b>0</b>	<b>0</b>
Inversiones Para el Fomento de Actividades Productivas.	0	0	0	0	0	0
Acciones y Participaciones de Capital	0	0	0	0	0	0
Compra de Títulos y Valores	0	0	0	0	0	0
Concesión de Préstamos	0	0	0	0	0	0
Inversiones en Fideicomisos, Mandatos y Otros Análogos	0	0	0	0	0	0
Otras Inversiones Financieras	0	0	0	0	0	0
Provisiones para Contingencias y Otras Erogaciones Especiales	0	0	0	0	0	0
Participaciones y Aportaciones	0	0	0	0	0	0
Participaciones	0	0	0	0	0	0
Aportaciones	0	0	0	0	0	0
Convenios	0	0	0	0	0	0
<b>Deuda Pública</b>	<b>0</b>	<b>0</b>	<b>0</b>	<b>0</b>	<b>0</b>	<b>0</b>
Amortización de la Deuda Pública	0	0	0	0	0	0
Intereses de la Deuda Pública	0	0	0	0	0	0
Comisiones de la Deuda Pública	0	0	0	0	0	0
Gastos de la Deuda Pública	0	0	0	0	0	0
Costo por Coberturas	0	0	0	0	0	0
Apoyos Financieros	0	0	0	0	0	0
Adeudos de Ejercicios Fiscales Anteriores (Adefas)	0	0	0	0	0	0
<b>Total del Gasto</b>	<b>397932657</b>	<b>0</b>	<b>397932657</b>	<b>397932657</b>	<b>397932657</b>	<b>0</b>

Cuenta Pública 2016						
Estado Analítico del Ejercicio del Presupuesto de Egresos						
Clasificación Funcional (Finalidad y Función)						
Del 1 de enero al 31 de diciembre 2016						
(Pesos)						
Ente Público: FISCALIA GENERAL DEL ESTADO DE AGUASCALIENTES						
Concepto	Egresos					Subejercicio
	Aprobado	Ampliaciones/ (Reducciones)	Modificado	Devengado	Pagado	
	1	2	3 = (1 + 2)	4	5	
<b>Gobierno</b>	397932657	0	397932657	397932657	397932657	0
Legislación	0	0	0	0	0	0
Justicia	397932657	0	397932657	397932657	397932657	0
Coordinación de la Política de Gobierno	0	0	0	0	0	0
Relaciones Exteriores	0	0	0	0	0	0
Asuntos Financieros y Hacendarios	0	0	0	0	0	0
Seguridad Nacional	0	0	0	0	0	0
Asuntos de Orden Público y de Seguridad Interior	0	0	0	0	0	0
Otros Servicios Generales	0	0	0	0	0	0
<b>Desarrollo Social</b>	0	0	0	0	0	0
Protección Ambiental	0	0	0	0	0	0
Vivienda y Servicios a la Comunidad	0	0	0	0	0	0
Salud	0	0	0	0	0	0
Recreación, Cultura y Otras Manifestaciones Sociales	0	0	0	0	0	0
Educación	0	0	0	0	0	0
Protección Social	0	0	0	0	0	0
Otros Asuntos Sociales	0	0	0	0	0	0
<b>Desarrollo Económico</b>	0	0	0	0	0	0
Asuntos Económicos, Comerciales y Laborales en General	0	0	0	0	0	0
Agropecuaria, Silvicultura, Pesca y Caza	0	0	0	0	0	0
Combustibles y Energía	0	0	0	0	0	0
Minería, Manufacturas y Construcción	0	0	0	0	0	0
Transporte	0	0	0	0	0	0
Comunicaciones	0	0	0	0	0	0
Turismo	0	0	0	0	0	0
Ciencia, Tecnología e Innovación	0	0	0	0	0	0
Otras Industrias y Otros Asuntos Económicos	0	0	0	0	0	0
<b>Otras no Clasificadas en Funciones Anteriores</b>	0	0	0	0	0	0
Transacciones de la Deuda Pública / Costo Financiero de la Deuda	0	0	0	0	0	0
Transferencias, Participaciones y Aportaciones entre Diferentes Niveles y Ordenes de Gobierno	0	0	0	0	0	0
Saneamiento del Sistema Financiero	0	0	0	0	0	0
Adeudos de Ejercicios Fiscales Anteriores	0	0	0	0	0	0
<b>Total del Gasto</b>	397932657	0	397932657	397932657	397932657	0



Cuenta Pública 2016  
 Endeudamiento Neto  
 Del 1 de enero al 31 de diciembre de 2016  
 (Pesos)  
 Ente Público: FISCALIA GENERAL DEL ESTADO DE AGUASCALIENTES

Identificación de Crédito o Instrumento	Contratación / Colocación A	Amortización B	Endeudamiento Neto C = A - B
Créditos Bancarios			
			0
			0
			0
			0
			0
			0
			0
			0
			0
			0
			0
			0
			0
Total Créditos Bancarios	0		0
Otros Instrumentos de Deuda			
			0
			0
			0
			0
			0
			0
			0
			0
			0
			0
			0
			0
			0
			0
Total Otros Instrumentos de Deuda	0		0
TOTAL	0		0

# NO APLICA

Lic. Oscar Fidel González Mendivil  
 Fiscal General del Estado de Aguascalientes

Lic. Héctor Guillermo de Anda Ávila  
 Oficial Mayor de la Fiscalía General del Estado de Aguascalientes

Cuenta Pública 2016  
 Intereses de la Deuda  
 Del 1 de enero al 31 de diciembre de 2016  
 (Pesos)  
 Ente Público: FISCALIA GENERAL DEL ESTADO DE AGUASCALIENTES

Identificación de Crédito o Instrumento	Devengado Créditos Bancarios	Pagado
Total de Intereses de Créditos Bancarios	0	0
Total de Intereses de Otros Instrumentos de Deuda	0	0
TOTAL	0	0

**NO APLICA**

Lic. Oscar Fidel González Mendivil  
 Fiscal General del Estado de Aguascalientes

Lic. Héctor Guillermo de Anda Avila  
 Oficial Mayor de la Fiscalía General del Estado de  
 Aguascalientes

Cuenta Pública 2016  
Indicadores de Postura Fiscal  
Del 1 de enero al 31 de diciembre de 2016  
(Pesos)  
Ente Público: FISCALIA GENERAL DEL ESTADO DE AGUASCALIENTES

Concepto	Estimado	Devengado	Pagado <sup>3</sup>
<b>I. Ingresos Presupuestarios (I=1+2)</b>			
1. Ingresos del Gobierno de la Entidad Federativa <sup>1</sup>	368993596	397475895	397475895
2. Ingresos del Sector Paraestatal <sup>1</sup>	368993596	397475895	397475895
	0	0	0
<b>II. Egresos Presupuestarios (II=3+4)</b>			
3. Egresos del Gobierno de la Entidad Federativa <sup>2</sup>	397932657	397932657	397932657
4. Egresos del Sector Paraestatal <sup>2</sup>	397932657	397932657	397932657
<b>III. Balance Presupuestario (Superávit o Déficit) (III = I - II)</b>	-28939061	-456762	-456762

Concepto	Estimado	Devengado	Pagado <sup>3</sup>
<b>III. Balance presupuestario (Superávit o Déficit)</b>	-28939061	-456762	-456762
<b>IV. Intereses, Comisiones y Gastos de la Deuda</b>			
<b>V. Balance Primario ( Superávit o Déficit) (V= III - IV)</b>	-28939061	-456762	-456762

Concepto	Estimado	Devengado	Pagado <sup>3</sup>
<b>A. Financiamiento</b>	0	0	0
<b>B. Amortización de la deuda</b>			
<b>C. Endeudamiento ó desendeudamiento (C = A - B)</b>	0	0	0

1 Los Ingresos que se presentan son los ingresos presupuestario totales sin incluir los ingresos por financiamientos. Los Ingresos del Gobierno de la Entidad Federativa corresponden a los del Poder Ejecutivo, Legislativo Judicial y Autónomos

2 Los egresos que se presentan son los egresos presupuestarios totales sin incluir los egresos por amortización. Los egresos del Gobierno de la Entidad Federativa corresponden a los del Poder Ejecutivo, Legislativo, Judicial y Órganos Autónomos

3 Para Ingresos se reportan los ingresos recaudados; para egresos se reportan los egresos pagados

Lic. Oscar Fidel González Mendivil  
Fiscal General del Estado de Aguascalientes

Lic. Héctor Guillermo de Anda Ávila  
Oficial Mayor de la Fiscalía General del Estado de Aguascalientes

Cuenta Pública 2016 Gasto por Categoría Programática Del 1 de enero al 31 de diciembre 2016 (Pesos) Ente Público: FISCALIA GENERAL DEL ESTADO DE AGUASCALIENTES						
Concepto	Egresos					
	1 Aprobado	2 Ampliaciones/ (Reducciones)	3 = (1 + 2) Modificado	4 Devengado	5 Pagado	6 = (3 - 4) Subejercicio
Programas						
Subsidios: Sector Social y Privado o Entidades Federativas y Municipios	0	0	0	0	0	0
Sujetos a Reglas de Operación	0	0	0	0	0	0
Otros Subsidios	0	0	0	0	0	0
Desempeño de las Funciones	397932657	0	397932657	397932657	397932657	0
Prestación de Servicios Públicos	397932657	0	397932657	397932657	397932657	0
Provisión de Bienes Públicos	0	0	0	0	0	0
Planeación, seguimiento y evaluación de políticas públicas	0	0	0	0	0	0
Promoción y fomento	0	0	0	0	0	0
Regulación y supervisión	0	0	0	0	0	0
Funciones de las Fuerzas Armadas (Únicamente Gobierno Federal)	0	0	0	0	0	0
Específicos	0	0	0	0	0	0
Proyectos de Inversión	0	0	0	0	0	0
Administrativos y de Apoyo	0	0	0	0	0	0
Apoyo al proceso presupuestario y para mejorar la eficiencia institucional	0	0	0	0	0	0
Apoyo a la función pública y al mejoramiento de la gestión	0	0	0	0	0	0
Operaciones ajenas	0	0	0	0	0	0
Compromisos	0	0	0	0	0	0
Obligaciones de cumplimiento de resolución jurisdiccional	0	0	0	0	0	0
Desastres Naturales	0	0	0	0	0	0
Obligaciones	0	0	0	0	0	0
Pensiones y jubilaciones	0	0	0	0	0	0
Aportaciones a la seguridad social	0	0	0	0	0	0
Aportaciones a fondos de estabilización	0	0	0	0	0	0
Aportaciones a fondos de inversión y reestructura de pensiones	0	0	0	0	0	0
Programas de Gasto Federalizado (Gobierno Federal)	0	0	0	0	0	0
Gasto Federalizado	0	0	0	0	0	0
Participaciones a entidades federativas y municipios	0	0	0	0	0	0
Costo financiero, deuda o apoyos a deudores y a horraores de la banca	0	0	0	0	0	0
Adeudos de ejercicios fiscales anteriores	0	0	0	0	0	0
<b>Total del Gasto</b>	<b>397932657</b>	<b>0</b>	<b>397932657</b>	<b>397932657</b>	<b>397932657</b>	<b>0</b>

Lic. Oscar Fidel González Mendivil  
Fiscal General del Estado de Aguascalientes

Lic. Héctor Guillermo de Anda Ávila  
Oficial Mayor de la Fiscalía General del Estado de  
Aguascalientes

Cuenta Pública 2016  
Egresos por Programas y Proyectos de Inversión  
Del 1 de enero al 31 de diciembre de 2016  
(Pesos)

FISCALIA GENERAL DEL ESTADO DE AGUASCALIENTES

Ente Público:

Clave	Descripción	Devengado
<b>NO APLICA</b>		

0

Lic. Oscar Fidel González Mendivil  
Fiscal General del Estado de Aguascalientes

Lic. Héctor Guillermo de Anda Ávila  
Oficial Mayor de la Fiscalía General del Estado de  
Aguascalientes

**Cuenta Pública 2016**  
**Egresos por Programas y Proyectos**  
**Del 1 de enero al 31 de diciembre de 2016**  
**(Pesos)**

**FISCALIA GENERAL DEL ESTADO DE AGUASCALIENTES**

**Ente Público:**

Clave	Descripción	Devengado	Presupuesto Programado	Eficiencia del Ejercicio
1280	CENTRO DE JUSTICIA PARA LAS MUJERES	132,142	132,142	100%
1283	ORGANIZACION Y OPERACION DE UNIDADES ESPECIALIZADAS DEL MINISTERIO PUBLICO	117,187,005	117,187,005	100%
1286	MODERNIZACIÓN DEL MARCO NORMATIVO DE LA FGE	24,678,422	24,678,422	100%
1287	IMPLANTACION GRADUAL AL NUEVO SISTEMA DE JUSTICIA ADVERSARIAL, ACUSATORIO Y ORAL	44,707	44,707	100%
1289	DESARROLLO HUMANO Y PROFESIONAL MINISTERIAL	44,200	44,200	100%
1290	FORTALECIMIENTO DE LA INVESTIGACION Y PERSECUCION DEL DELITO	155,726,170	155,726,170	100%
1291	MODERNIZACION DE LA INFRAESTRUCTURA DE LA FGE	65,235,873	65,235,873	100%
1292	MODERNIZACION DEL EQUIPAMIENTO DE FGE	34,594,630	34,594,630	100%
1296	COORDINACIÓN, DISEÑO Y EJECUCIÓN DE ACCIONES INTEGRALES DE PREVENCIÓN SOCIAL DEL DELITO Y SERVICIOS A LA COMUNIDAD	289,508	289,508	100%
		<b>397,932,657</b>	<b>397,932,657</b>	<b>100%</b>

Lic. Oscar Fidel González Mendivil  
 Fiscal General del Estado de Aguascalientes

Lic. Héctor Guillermo de Anda Ávila  
 Oficial Mayor de la Fiscalía General del Estado de Aguascalientes

**Cuenta Pública 2016**  
**Indicadores de Resultados**  
**Del 1 de enero al 31 de diciembre de 2016**  
**(Pesos)**

**FISCALIA GENERAL DEL ESTADO DE AGUASCALIENTES**

Ente Público:

Filtrar la información por:

GOBIERNO DEL ESTADO

- Exercido
- Ensayo
- Cero
- Buena
- Enteros
- Muy bajo

Trámites y Servicios

- Ventanilla Única de Trámites y Servicios
- Solicitudes de información
- Pago de Impuestos
- Control vehicular
- CURP
- Registro Civil
- Hot se compra
- Faltas geológicas
- Ver más...

Trámites y Servicios

- Ciudadano
- Temas
- Turismo
- Gobierno
- Transparencia
- Estado
- Radio y Televisión

Fin: Gobierno

Función: Justicia

Subfunción: Todas

Dependencia: PGJ

Resultados

Página 1 de 26

Id	Fin	Función	Subfunción	INDICADORES PARA EL PROYECTO			INDICADORES DE EVALUACIÓN			Fecha de Evaluación	FID	MIR
				ALINEADA A LA MISIÓN INSTITUCIONAL	PROYECTO	INDICADORES DE EVALUACIÓN	ALINEADA A LA MISIÓN INSTITUCIONAL	PROYECTO	INDICADORES DE EVALUACIÓN			
1	Gobierno	Justicia	Legislación	Porcentaje de acciones en materia de regulación y estudios económicos	Calidad regulatoria	Foro de Muestra Regulatoria	Porcentaje de acciones en materia de coordinación y programación	Auditorías a la Cuenta Pública	Foro de Muestra Regulatoria	Foro de Muestra Regulatoria	Foro de Muestra Regulatoria	Foro de Muestra Regulatoria
2	Gobierno	Justicia	Facilidades	Porcentaje de Recursos Fiscales (PRF)	Coordinación y Programación de Auditoría	Foro de Muestra Regulatoria	Adaptación de un modelo de un proyecto de Ley	Foro de Muestra Regulatoria	Foro de Muestra Regulatoria	Foro de Muestra Regulatoria	Foro de Muestra Regulatoria	Foro de Muestra Regulatoria
3	Gobierno	Justicia	Imparcialidad de Justicia	Porcentaje de acciones en materia de justicia	Imparcialidad de Justicia	Foro de Muestra Regulatoria	Foro de Muestra Regulatoria	Foro de Muestra Regulatoria	Foro de Muestra Regulatoria	Foro de Muestra Regulatoria	Foro de Muestra Regulatoria	Foro de Muestra Regulatoria
4	Gobierno	Justicia	Imparcialidad de Justicia	Porcentaje de acciones en materia de justicia	Imparcialidad de Justicia	Foro de Muestra Regulatoria	Foro de Muestra Regulatoria	Foro de Muestra Regulatoria	Foro de Muestra Regulatoria	Foro de Muestra Regulatoria	Foro de Muestra Regulatoria	Foro de Muestra Regulatoria
5	Gobierno	Justicia	Imparcialidad de Justicia	Porcentaje de acciones en materia de justicia	Imparcialidad de Justicia	Foro de Muestra Regulatoria	Foro de Muestra Regulatoria	Foro de Muestra Regulatoria	Foro de Muestra Regulatoria	Foro de Muestra Regulatoria	Foro de Muestra Regulatoria	Foro de Muestra Regulatoria

Adelante

Lic. Oscar Fidel González Mendivil  
Fiscal General del Estado de Aguascalientes

Lic. Héctor Guillermo de Anda Ávila  
Oficial Mayor de la Fiscalía del Estado de Aguascalientes

Cuenta Pública 2016		
Relación de Bienes Muebles que Componen el Patrimonio		
Al 31 de diciembre de 2016		
(Pesos)		
Ente Público:	FISCALIA GENERAL DEL ESTADO DE AGUASCALIENTES	
Código	Descripción del Bien Inmueble	Valor en Libros
511100001	ANAQUEL	2,875.68
511100002	ANAQUEL	3,450.81
511100003	ANAQUEL	3,450.81
511100004	ANAQUEL	4,025.95
511100005	ANAQUEL	4,025.95
511100006	ANAQUEL	4,025.95
511100007	ANAQUEL	4,025.95
511100008	ANAQUEL	4,025.95
511100009	ANAQUEL	4,025.95
511100010	ANAQUEL	4,601.08
511100011	ANAQUEL	4,601.08
511100012	ANAQUEL	4,601.08
511100013	ANAQUEL	4,601.08
511100014	ANAQUEL	4,601.08
511100015	ANAQUEL	4,601.08
511100016	ANAQUEL	5,176.22
511100017	ANAQUEL	5,176.22
511100018	ANAQUEL	5,176.22
511100019	ANAQUEL	5,176.22
511100020	ANAQUEL	6,844.11
511100021	ANAQUEL	8,051.89
511100022	ANAQUEL	8,627.03
511100023	ANAQUEL	8,627.03
511100024	ANAQUEL	8,627.03
511100025	ANAQUEL	10,927.57
511100026	ANAQUEL	10,927.57
511100027	ANAQUEL	10,927.57
511100028	ANAQUEL	11,502.70
511100029	ANAQUEL	12,652.97
511100030	ANAQUEL	12,652.97
511100031	ANAQUEL	14,378.38
511100032	ANAQUEL	16,678.92
511100033	ANAQUEL	16,678.92
511100034	ANAQUEL	16,678.92
511100035	ANAQUEL	18,979.46
511100036	ANAQUEL	20,129.73
511100037	ANAQUEL	20,704.86
511100038	ANAQUEL	21,280.00
511100039	ANAQUEL	28,756.75
511100040	ANAQUEL	32,782.70
511100041	ANAQUEL	32,782.70
511100042	ANAQUEL	32,782.70
511100043	ANAQUEL	37,383.78
511100044	ANAQUEL	40,834.59
511100045	ANAQUEL	44,860.53
511100046	ANAQUEL	44,860.53
511100047	ANAQUEL	44,860.53
511100048	ANAQUEL	74,767.55
511100049	ANAQUEL	74,767.55
511100050	ARCHIVERO	2,459.80
511100051	ARCHIVERO	2,459.80
511100052	ARCHIVERO	3,250.75
511100053	ARCHIVERO	3,712.10
511100054	ARCHIVERO	5,289.60
511100055	ARCHIVERO	5,289.60
511100056	ARCHIVERO	5,289.60
511100057	ARCHIVERO	5,289.60
511100058	ARCHIVERO	5,289.60
511100059	ARCHIVERO	5,289.60
511100060	ARCHIVERO	5,289.60
511100061	ARCHIVERO	5,289.60
511100062	ARCHIVERO	5,289.60
511100063	ARCHIVERO	5,289.60
511100064	ARCHIVERO	5,289.60
511100065	ARCHIVERO	5,289.60
511100066	BANCO	2,250.00
511100067	BAÑO	15,464.75
511100068	CAJONERA	21,866.00
511100069	CENTRO DE TRABAJO	2,200.00
511100070	CENTRO DE TRABAJO	2,200.00
511100071	CENTRO DE TRABAJO	2,200.00
511100072	CENTRO DE TRABAJO	2,200.00
511100073	CENTRO DE TRABAJO	2,200.00
511100074	CONJUNTO EJECUTIVO	4,249.58
511100075	CONJUNTO EJECUTIVO	4,249.58
511100076	CREDENZA	6,011.10
511100077	ESCRITORIO	2,250.00
511100078	ESCRITORIO	2,372.50



Cuenta Pública 2016		
Relación de Bienes Muebles que Componen el Patrimonio		
Al 31 de diciembre de 2016		
(Pesos)		
Ente Público:	FISCALIA GENERAL DEL ESTADO DE AGUASCALIENTES	
Código	Descripción del Bien Inmueble	Valor en Libros
511100079	ESCRITORIO	2,372.50
511100080	ESCRITORIO	2,372.50
511100081	ESCRITORIO	2,499.75
511100082	ESCRITORIO	2,499.75
511100083	ESCRITORIO	2,849.99
511100084	ESCRITORIO	2,849.99
511100085	ESCRITORIO	2,925.00
511100086	ESCRITORIO	2,925.00
511100087	ESCRITORIO	3,339.25
511100088	ESCRITORIO	3,339.25
511100089	ESCRITORIO	3,339.25
511100090	ESCRITORIO	3,339.25
511100091	ESCRITORIO	3,339.25
511100092	ESCRITORIO	3,339.25
511100093	ESCRITORIO	3,339.25
511100094	ESCRITORIO	3,339.25
511100095	ESCRITORIO	3,339.25
511100096	ESCRITORIO	3,339.25
511100097	ESCRITORIO	3,339.25
511100098	ESCRITORIO	3,339.25
511100099	ESCRITORIO	3,339.25
511100100	ESCRITORIO	3,339.25
511100101	ESCRITORIO	3,339.25
511100102	ESCRITORIO	3,339.25
511100103	ESCRITORIO	3,339.25
511100104	ESCRITORIO	3,339.25
511100105	ESCRITORIO	3,339.25
511100106	ESCRITORIO	3,339.25
511100107	ESCRITORIO	3,339.25
511100108	ESCRITORIO	3,339.25
511100109	ESCRITORIO	4,000.00
511100110	ESCRITORIO	4,255.44
511100111	ESCRITORIO	4,255.44
511100112	ESCRITORIO	4,255.44
511100113	ESCRITORIO	4,255.44
511100114	ESCRITORIO	4,255.44
511100115	ESCRITORIO	4,255.44
511100116	ESCRITORIO	4,475.00
511100117	ESCRITORIO	4,475.00
511100118	ESCRITORIO	4,745.00
511100119	ESCRITORIO	4,745.00
511100120	ESCRITORIO	4,745.00
511100121	ESCRITORIO	4,745.00
511100122	ESCRITORIO	4,745.00
511100123	ESCRITORIO	4,745.00
511100124	ESCRITORIO	4,745.00
511100125	ESCRITORIO	4,889.00
511100126	ESCRITORIO	4,999.50
511100127	ESCRITORIO	4,999.50
511100128	ESCRITORIO	4,999.50
511100129	ESCRITORIO	4,999.50
511100130	ESCRITORIO	4,999.50
511100131	ESCRITORIO	4,999.50
511100132	ESCRITORIO	4,999.50
511100133	ESCRITORIO	4,999.50
511100134	ESCRITORIO	4,999.50
511100135	ESCRITORIO	4,999.50
511100136	ESCRITORIO	4,999.50
511100137	ESCRITORIO	4,999.50
511100138	ESCRITORIO	4,999.50
511100139	ESCRITORIO	4,999.50
511100140	ESCRITORIO	4,999.50
511100141	ESCRITORIO	4,999.50
511100142	ESCRITORIO	4,999.50
511100143	ESCRITORIO	4,999.50
511100144	ESCRITORIO	4,999.50
511100145	ESCRITORIO	4,999.50
511100146	ESCRITORIO	4,999.50
511100147	ESCRITORIO	4,999.50
511100148	ESCRITORIO	4,999.50
511100149	ESCRITORIO	4,999.50
511100150	ESCRITORIO	4,999.50
511100151	ESCRITORIO	4,999.50
511100152	ESCRITORIO	4,999.50
511100153	ESCRITORIO	4,999.50
511100154	ESCRITORIO	4,999.50
511100155	ESCRITORIO	4,999.50
511100156	ESCRITORIO	4,999.50
511100157	ESCRITORIO	4,999.50

Cuenta Pública 2016 Relación de Bienes Muebles que Componen el Patrimonio Al 31 de diciembre de 2016 (Pesos)		
Ente Público:		FISCALIA GENERAL DEL ESTADO DE AGUASCALIENTES
Código	Descripción del Bien Inmueble	Valor en Libros
511100158	ESCRITORIO	4,999.50
511100159	ESCRITORIO	4,999.50
511100160	ESCRITORIO	4,999.50
511100161	ESCRITORIO	4,999.50
511100162	ESCRITORIO	4,999.50
511100163	ESCRITORIO	4,999.50
511100164	ESCRITORIO	4,999.50
511100165	ESCRITORIO	4,999.50
511100166	ESCRITORIO	4,999.50
511100167	ESCRITORIO	4,999.50
511100168	ESCRITORIO	4,999.50
511100169	ESCRITORIO	4,999.50
511100170	ESCRITORIO	4,999.50
511100171	ESCRITORIO	4,999.50
511100172	ESCRITORIO	4,999.50
511100173	ESCRITORIO	4,999.50
511100174	ESCRITORIO	4,999.50
511100175	ESCRITORIO	4,999.50
511100176	ESCRITORIO	4,999.50
511100177	ESCRITORIO	4,999.50
511100178	ESCRITORIO	4,999.50
511100179	ESCRITORIO	4,999.50
511100180	ESCRITORIO	4,999.50
511100181	ESCRITORIO	5,319.30
511100182	ESCRITORIO	5,319.30
511100183	ESCRITORIO	5,319.30
511100184	ESCRITORIO	5,342.80
511100185	ESCRITORIO	5,342.80
511100186	ESCRITORIO	5,342.80
511100187	ESCRITORIO	5,342.80
511100188	ESCRITORIO	6,010.65
511100189	ESCRITORIO	6,010.65
511100190	ESCRITORIO	6,010.65
511100191	ESCRITORIO	6,010.65
511100192	ESCRITORIO	6,010.65
511100193	ESCRITORIO	6,010.65
511100194	ESCRITORIO	6,010.65
511100195	ESCRITORIO	6,010.65
511100196	ESCRITORIO	6,010.65
511100197	ESCRITORIO	6,010.65
511100198	ESCRITORIO	6,010.65
511100199	ESCRITORIO	7,504.50
511100200	ESCRITORIO	7,504.50
511100201	ESCRITORIO	7,504.50
511100202	ESCRITORIO	7,504.50
511100203	ESCRITORIO	7,504.50
511100204	ESCRITORIO	7,504.50
511100205	ESCRITORIO	7,504.50
511100206	ESCRITORIO	7,504.50
511100207	ESCRITORIO	7,504.50
511100208	ESCRITORIO	7,504.50
511100209	ESCRITORIO	7,504.50
511100210	ESCRITORIO	7,504.50
511100211	ESCRITORIO	7,504.50
511100212	ESCRITORIO	9,238.40
511100213	ESCRITORIO	9,257.50
511100214	ESCRITORIO	9,257.50
511100215	ESCRITORIO	9,257.50
511100216	ESCRITORIO	9,257.50
511100217	ESCRITORIO	9,257.50
511100218	ESCRITORIO	9,257.50
511100219	ESCRITORIO	12,392.00
511100220	ESCRITORIO	14,812.00
511100221	ESCRITORIO	14,812.00
511100222	ESCRITORIO	14,812.00
511100223	ESCRITORIO	14,812.00
511100224	ESCRITORIO	14,812.00
511100225	ESCRITORIO	14,812.00
511100226	ESCRITORIO	18,064.37
511100227	ESCRITORIO	28,750.00
511100228	ESCRITORIO	34,500.00
511100229	ESCRITORIO	3,609,845.00
511100230	ESCRITORIO	2,913.92
511100231	ESCRITORIO	2,913.92
511100232	ESCRITORIO	2,913.92
511100233	ESCRITORIO	2,913.92
511100234	ESCRITORIO	2,913.92
511100235	ESCRITORIO	2,913.92
511100236	ESCRITORIO	2,913.92

Cuenta Pública 2016		
Relación de Bienes Muebles que Componen el Patrimonio		
Al 31 de diciembre de 2016		
(Pesos)		
Ente Público:		FISCALIA GENERAL DEL ESTADO DE AGUASCALIENTES
Código	Descripción del Bien Inmueble	Valor en Libros
511100237	ESCRITORIO	2,913.92
511100238	ESCRITORIO	2,913.92
511100239	ESCRITORIO	2,913.92
511100240	ESCRITORIO	2,913.92
511100241	ESCRITORIO	2,913.92
511100242	ESTANTE	23,005.40
511100243	ESTANTE	172,540.50
511100244	GABINETE	2,526.00
511100245	GABINETE	2,526.00
511100246	GABINETE	116,348.00
511100247	GABINETE	185,600.00
511100248	LIBRERO	3,062.50
511100249	LIBRERO	4,094.50
511100250	LIBRERO	4,094.50
511100251	LIBRERO	4,094.50
511100252	LIBRERO	5,684.00
511100253	MAMPARA	2,880.00
511100254	MAMPARA	2,880.00
511100255	MAMPARA	2,880.00
511100256	MESA	2,249.50
511100257	MESA	2,329.70
511100258	MESA	2,351.89
511100259	MESA	2,351.89
511100260	MESA	2,351.89
511100261	MESA	2,351.89
511100262	MESA	2,351.89
511100263	MESA	2,351.89
511100264	MESA	2,351.89
511100265	MESA	2,351.89
511100266	MESA	2,351.89
511100267	MESA	2,351.89
511100268	MESA	2,351.89
511100269	MESA	2,351.89
511100270	MESA	2,351.89
511100271	MESA	2,351.89
511100272	MESA	2,351.89
511100273	MESA	2,351.89
511100274	MESA	2,351.89
511100275	MESA	2,351.89
511100276	MESA	2,351.89
511100277	MESA	2,351.89
511100278	MESA	2,351.89
511100279	MESA	2,351.89
511100280	MESA	2,351.89
511100281	MESA	2,351.89
511100282	MESA	2,351.89
511100283	MESA	2,351.89
511100284	MESA	2,351.89
511100285	MESA	2,375.00
511100286	MESA	2,406.75
511100287	MESA	2,457.84
511100288	MESA	2,457.84
511100289	MESA	2,888.10
511100290	MESA	2,992.00
511100291	MESA	2,992.00
511100292	MESA	2,992.00
511100293	MESA	2,992.00
511100294	MESA	2,992.00
511100295	MESA	2,992.00
511100296	MESA	3,361.93
511100297	MESA	3,361.93
511100298	MESA	3,361.93
511100299	MESA	3,361.93
511100300	MESA	4,016.80
511100301	MESA	4,016.80
511100302	MESA	4,016.80
511100303	MESA	4,016.80
511100304	MESA	4,016.80
511100305	MESA	4,016.80
511100306	MESA	4,016.80
511100307	MESA	4,016.80
511100308	MESA	4,016.80
511100309	MESA	4,016.80
511100310	MESA	4,016.80
511100311	MESA	4,016.80
511100312	MESA	4,016.80
511100313	MESA	4,016.80
511100314	MESA	4,016.80
511100315	MESA	4,016.80

Cuenta Pública 2016		
Relación de Bienes Muebles que Componen el Patrimonio		
Al 31 de diciembre de 2016		
(Pesos)		
Ente Público:		FISCALIA GENERAL DEL ESTADO DE AGUASCALIENTES
Código	Descripción del Bien Inmueble	Valor en Libros
511100316	MESA	4,016.80
511100317	MESA	4,016.80
511100318	MESA	4,016.80
511100319	MESA	4,016.80
511100320	MESA	4,016.80
511100321	MESA	4,016.80
511100322	MESA	4,016.80
511100323	MESA	4,016.80
511100324	MESA	5,400.00
511100325	MESA	5,978.00
511100326	MESA	6,558.90
511100327	MESA	9,369.86
511100328	MESA	13,497.36
511100329	MESA	13,497.36
511100330	MESA	13,497.36
511100331	MESA	50,447.60
511100332	MESA	3,895.28
511100333	MOSTRADOR	3,055.00
511100334	SILLA	2,752.64
511100335	SILLA	2,752.64
511100336	SILLA	2,752.64
511100337	SILLA	2,752.64
511100338	SILLA	3,150.00
511100339	SILLA	3,150.00
511100340	SILLA	3,150.00
511100341	SILLA	3,150.00
511100342	SILLA	3,150.00
511100343	SILLA	3,424.31
511100344	SILLA	3,424.31
511100345	SILLA	3,424.31
511100346	SILLA	3,424.31
511100347	SILLA	3,424.31
511100348	SILLA	3,424.31
511100349	SILLA	3,424.31
511100350	SILLA	3,424.31
511100351	SILLA	3,424.31
511100352	SILLA	3,424.31
511100353	SILLA	3,424.31
511100354	SILLA	3,424.31
511100355	SILLA	3,424.31
511100356	SILLA	3,424.31
511100357	SILLA	3,424.31
511100358	SILLA	3,424.31
511100359	SILLA	3,424.31
511100360	SILLA	3,424.31
511100361	SILLA	3,424.31
511100362	SILLA	3,424.31
511100363	SILLA	3,424.31
511100364	SILLA	3,424.31
511100365	SILLA	3,424.31
511100366	SILLA	3,424.31
511100367	SILLA	3,424.31
511100368	SILLA	3,424.31
511100369	SILLON	2,201.99
511100370	SILLON	2,228.11
511100371	SILLON	2,228.11
511100372	SILLON	2,228.11
511100373	SILLON	2,228.11
511100374	SILLON	2,228.11
511100375	SILLON	2,228.11
511100376	SILLON	2,228.11
511100377	SILLON	2,228.11
511100378	SILLON	2,228.11
511100379	SILLON	2,228.11
511100380	SILLON	2,228.11
511100381	SILLON	2,228.11
511100382	SILLON	2,228.11
511100383	SILLON	2,228.11
511100384	SILLON	2,228.11
511100385	SILLON	2,228.11
511100386	SILLON	2,228.11
511100387	SILLON	2,228.11
511100388	SILLON	2,228.11
511100389	SILLON	2,320.00
511100390	SILLON	2,320.00
511100391	SILLON	2,320.00
511100392	SILLON	2,320.00
511100393	SILLON	2,320.00
511100394	SILLON	2,320.00

Cuenta Pública 2016 Relación de Bienes Muebles que Componen el Patrimonio Al 31 de diciembre de 2016 (Pesos)		
Ente Público:		FISCALIA GENERAL DEL ESTADO DE AGUASCALIENTES
Código	Descripción del Bien Inmueble	Valor en Libros
511100395	SILLON	2,320.00
511100396	SILLON	2,320.00
511100397	SILLON	2,327.74
511100398	SILLON	2,327.74
511100399	SILLON	2,327.74
511100400	SILLON	2,327.74
511100401	SILLON	2,327.74
511100402	SILLON	2,327.74
511100403	SILLON	2,342.27
511100404	SILLON	2,342.27
511100405	SILLON	2,342.27
511100406	SILLON	2,342.27
511100407	SILLON	2,342.27
511100408	SILLON	2,342.27
511100409	SILLON	2,342.27
511100410	SILLON	2,455.00
511100411	SILLON	2,455.00
511100412	SILLON	2,455.00
511100413	SILLON	2,455.00
511100414	SILLON	2,455.00
511100415	SILLON	2,455.00
511100416	SILLON	2,455.00
511100417	SILLON	2,455.00
511100418	SILLON	2,455.00
511100419	SILLON	2,455.00
511100420	SILLON	2,455.00
511100421	SILLON	2,455.00
511100422	SILLON	2,455.00
511100423	SILLON	2,455.00
511100424	SILLON	2,455.00
511100425	SILLON	2,455.00
511100426	SILLON	2,455.00
511100427	SILLON	2,586.38
511100428	SILLON	2,586.38
511100429	SILLON	4,613.00
511100430	SILLON	8,278.52
511100431	SILLON	9,656.68
511100432	SILLON	9,656.68
511100433	SILLON	13,245.62
511100434	SILLON	13,245.62
511100435	SILLON	13,245.62
511100436	SILLON	13,245.62
511100437	SILLON	13,245.62
511100438	SILLON	13,245.62
511100439	SILLON	13,245.62
511100440	SILLON	13,245.62
511100441	SILLON	13,245.62
511100442	SILLON	13,245.62
511100443	SILLON	13,245.62
511100444	SILLON	13,245.62
511100445	SILLON	13,245.62
511100446	SILLON	13,245.62
511100447	SILLON	13,245.62
511100448	SILLON	13,245.62
511100449	SILLON	13,245.62
511100450	SILLON	13,245.62
511100451	SILLON	13,245.62
511100452	SILLON	13,245.62
511100453	SILLON	13,245.62
511100454	SILLON	13,245.62
511100455	SILLON	13,245.62
511100456	SILLON	13,245.62
511100457	SILLON	13,245.62
511100458	SILLON	13,245.62
511100459	SILLON	13,245.62
511100460	SILLON	13,245.62
511100461	SILLON	13,245.62
511100462	SILLON	13,245.62
511100463	SILLON	13,245.62
511100464	SILLON	13,245.62
511100465	SILLON	13,245.62
511100466	SILLON	13,245.62
511100467	SILLON	13,245.62
511100468	SILLON	13,245.62
511100469	SILLON	15,450.68
511100470	SILLON	15,450.68
511100471	SILLON	15,450.68
511100472	SILLON	15,450.68
511100473	SILLON	15,450.68

Cuenta Pública 2016		
Relación de Bienes Muebles que Componen el Patrimonio		
Al 31 de diciembre de 2016		
(Pesos)		
Ente Público:		FISCALIA GENERAL DEL ESTADO DE AGUASCALIENTES
Código	Descripción del Bien Inmueble	Valor en Libros
511100474	SILLON	15,450.68
511100475	SILLON	15,450.68
511100476	SILLON	15,450.68
511100477	SILLON	15,450.68
511100478	SILLON	15,450.68
511100479	SILLON	15,450.68
511100480	SILLON	16,557.03
511100481	SILLON	16,557.03
511100482	SILLON	16,557.03
511100483	SILLON	16,557.03
511100484	SILLON	16,557.03
511100485	SILLON	16,557.03
511100486	SILLON	16,557.03
511100487	SILLON	16,557.03
511100488	SILLON	16,557.03
511100489	SILLON	16,557.03
511100490	SILLON	16,557.03
511100491	SILLON	16,557.03
511100492	SILLON	16,557.03
511100493	SILLON	16,557.03
511100494	SILLON	16,557.03
511100495	SILLON	16,557.03
511100496	SILLON	16,557.03
511100497	SILLON	16,557.03
511100498	SILLON	16,557.03
511100499	SILLON	16,557.03
511100500	SILLON	16,557.03
511100501	SILLON	16,557.03
511100502	SILLON	16,557.03
511100503	SILLON	16,557.03
511100504	SILLON	17,382.02
511100505	SILLON	17,382.02
511100506	SILLON	17,382.02
511100507	SILLON	17,382.02
511100508	SILLON	17,382.02
511100509	SILLON	17,382.02
511100510	SILLON	17,382.02
511100511	SILLON	17,382.02
511100512	SILLON	17,382.02
511100513	SILLON	17,382.02
511100514	SILLON	17,382.02
511100515	SILLON	17,382.02
511100516	SILLON	17,382.02
511100517	SILLON	17,382.02
511100518	SILLON	17,382.02
511100519	SILLON	19,313.36
511100520	SILLON	19,313.36
511100521	SILLON	19,313.36
511100522	SILLON	19,313.36
511100523	SILLON	19,313.36
511100524	SILLON	19,313.36
511100525	SILLON	19,313.36
511100526	SILLON	19,313.36
511100527	SILLON	19,313.36
512200001	SECADOR	3,613.93
512200002	SECADOR	3,613.93
512200003	SECADOR	3,613.93
515300001	ACCESORIOS PARA CAMARA	3,000.00
515300002	ACCESORIOS PARA CAMARA	3,035.40
515300003	ACCESORIOS PARA CAMARA	3,281.25
515300004	ACCESORIOS PARA CAMARA	165,184.00
515300005	ACCESORIOS PARA IPAD	11,549.30
515300006	ACCESORIOS PARA IPAD	11,549.30
515300007	ACCESORIOS PARA IPAD	11,549.30
515300008	AUDIFONOS	5,749.00
515300009	BOCINA	2,224.00
515300010	BOCINA	2,300.00
515300011	BOCINA	2,300.00
515300012	BOCINA	3,049.00
515300013	CAMARA DE VIDEO	2,969.26
515300014	CAMARA DE VIDEO	2,969.26
515300015	CAMARA DE VIDEO	2,969.26
515300016	CAMARA DE VIDEO	2,969.26
515300017	CAMARA DE VIDEO	2,969.26
515300018	CAMARA DE VIDEO	3,124.50
515300019	CAMARA DE VIDEO	3,124.50
515300020	CAMARA DE VIDEO	3,337.63
515300021	CAMARA DE VIDEO	3,337.63
515300022	CAMARA DE VIDEO	4,948.76

Cuenta Pública 2016		
Relación de Bienes Muebles que Componen el Patrimonio		
Al 31 de diciembre de 2016		
(Pesos)		
Ente Público:	FISCALIA GENERAL DEL ESTADO DE AGUASCALIENTES	
Código	Descripción del Bien Inmueble	Valor en Libros
515300023	CAMARA DE VIDEO	4,948.76
515300024	CAMARA DE VIDEO	4,948.76
515300025	CAMARA DE VIDEO	4,948.76
515300026	CAMARA DE VIDEO	4,948.76
515300027	CAMARA DE VIDEO	4,998.76
515300028	CAMARA DIGITAL	2,195.78
515300029	CAMARA DIGITAL	2,195.78
515300030	CAMARA DIGITAL	2,450.00
515300031	CAMARA DIGITAL	2,450.00
515300032	CAMARA DIGITAL	2,700.00
515300033	CAMARA DIGITAL	2,850.00
515300034	CAMARA DIGITAL	2,850.00
515300035	CAMARA DIGITAL	2,850.00
515300036	CAMARA DIGITAL	2,850.00
515300037	CAMARA DIGITAL	2,850.00
515300038	CAMARA DIGITAL	2,850.00
515300039	CAMARA DIGITAL	2,850.00
515300040	CAMARA DIGITAL	2,949.50
515300041	CAMARA DIGITAL	3,450.00
515300042	CAMARA DIGITAL	3,500.00
515300043	CAMARA DIGITAL	3,594.50
515300044	CAMARA DIGITAL	4,444.50
515300045	CAMARA DIGITAL	4,445.00
515300046	CAMARA DIGITAL	4,445.00
515300047	CAMARA DIGITAL	5,500.00
515300048	CAMARA DIGITAL	5,500.00
515300049	CAMARA DIGITAL	5,500.00
515300050	CAMARA DIGITAL	5,500.00
515300051	CAMARA DIGITAL	12,600.90
515300052	CAMARA DIGITAL	64,662.50
515300053	COMPUTADORA	15,450.00
515300054	COMPUTADORA	15,450.00
515300055	COMPUTADORA	15,450.00
515300056	COMPUTADORA	15,450.00
515300057	COMPUTADORA	21,749.50
515300058	COMPUTADORA	34,499.00
515300059	COMPUTADORA	24,510.50
515300060	COMPUTADORA	24,510.50
515300061	COMPUTADORA	24,510.50
515300062	COMPUTADORA	24,510.50
515300063	COMPUTADORA	24,510.50
515300064	COMPUTADORA	24,510.50
515300065	COMPUTADORA	24,510.50
515300066	COMPUTADORA	24,510.50
515300067	COMPUTADORA	24,510.50
515300068	COMPUTADORA	24,510.50
515300069	COMPUTADORA	24,510.50
515300070	COMPUTADORA	24,510.50
515300071	COMPUTADORA PORTATIL	2,649.50
515300072	COMPUTADORA PORTATIL	2,649.50
515300073	COMPUTADORA PORTATIL	2,649.50
515300074	COMPUTADORA PORTATIL	2,649.50
515300075	COMPUTADORA PORTATIL	2,649.50
515300076	COMPUTADORA PORTATIL	2,700.00
515300077	COMPUTADORA PORTATIL	2,700.00
515300078	COMPUTADORA PORTATIL	3,216.83
515300079	COMPUTADORA PORTATIL	3,216.83
515300080	COMPUTADORA PORTATIL	3,216.83
515300081	COMPUTADORA PORTATIL	3,216.83
515300082	COMPUTADORA PORTATIL	3,216.83
515300083	COMPUTADORA PORTATIL	3,216.83
515300084	COMPUTADORA PORTATIL	3,216.83
515300085	COMPUTADORA PORTATIL	3,216.83
515300086	COMPUTADORA PORTATIL	3,216.83
515300087	COMPUTADORA PORTATIL	3,216.83
515300088	COMPUTADORA PORTATIL	3,216.83
515300089	COMPUTADORA PORTATIL	3,216.83
515300090	COMPUTADORA PORTATIL	3,216.83
515300091	COMPUTADORA PORTATIL	3,216.83
515300092	COMPUTADORA PORTATIL	3,216.83
515300093	COMPUTADORA PORTATIL	3,216.83
515300094	COMPUTADORA PORTATIL	3,216.83
515300095	COMPUTADORA PORTATIL	3,216.83
515300096	COMPUTADORA PORTATIL	3,216.83
515300097	COMPUTADORA PORTATIL	3,216.83
515300098	COMPUTADORA PORTATIL	3,216.83
515300099	COMPUTADORA PORTATIL	3,216.83
515300100	COMPUTADORA PORTATIL	3,216.83
515300101	COMPUTADORA PORTATIL	3,216.83

Cuenta Pública 2016		
Relación de Bienes Muebles que Componen el Patrimonio		
Al 31 de diciembre de 2016		
(Pesos)		
Ente Público:		FISCALIA GENERAL DEL ESTADO DE AGUASCALIENTES
Código	Descripción del Bien Inmueble	Valor en Libros
515300102	COMPUTADORA PORTATIL	3,216.83
515300103	COMPUTADORA PORTATIL	3,216.83
515300104	COMPUTADORA PORTATIL	3,216.83
515300105	COMPUTADORA PORTATIL	3,216.83
515300106	COMPUTADORA PORTATIL	3,216.83
515300107	COMPUTADORA PORTATIL	3,216.83
515300108	COMPUTADORA PORTATIL	3,216.83
515300109	COMPUTADORA PORTATIL	3,216.83
515300110	COMPUTADORA PORTATIL	3,216.83
515300111	COMPUTADORA PORTATIL	3,216.83
515300112	COMPUTADORA PORTATIL	3,216.83
515300113	COMPUTADORA PORTATIL	3,216.83
515300114	COMPUTADORA PORTATIL	3,216.83
515300115	COMPUTADORA PORTATIL	3,216.83
515300116	COMPUTADORA PORTATIL	3,216.83
515300117	COMPUTADORA PORTATIL	3,216.83
515300118	COMPUTADORA PORTATIL	3,216.83
515300119	COMPUTADORA PORTATIL	3,216.83
515300120	COMPUTADORA PORTATIL	3,216.83
515300121	COMPUTADORA PORTATIL	3,216.83
515300122	COMPUTADORA PORTATIL	3,216.83
515300123	COMPUTADORA PORTATIL	3,216.83
515300124	COMPUTADORA PORTATIL	3,216.83
515300125	COMPUTADORA PORTATIL	3,216.83
515300126	COMPUTADORA PORTATIL	3,216.83
515300127	COMPUTADORA PORTATIL	3,216.83
515300128	COMPUTADORA PORTATIL	3,216.83
515300129	COMPUTADORA PORTATIL	3,216.83
515300130	COMPUTADORA PORTATIL	3,216.83
515300131	COMPUTADORA PORTATIL	3,216.83
515300132	COMPUTADORA PORTATIL	3,216.83
515300133	COMPUTADORA PORTATIL	3,216.83
515300134	COMPUTADORA PORTATIL	3,216.83
515300135	COMPUTADORA PORTATIL	3,216.83
515300136	COMPUTADORA PORTATIL	4,747.50
515300137	COMPUTADORA PORTATIL	5,000.00
515300138	COMPUTADORA PORTATIL	5,000.00
515300139	COMPUTADORA PORTATIL	5,000.00
515300140	COMPUTADORA PORTATIL	5,000.00
515300141	COMPUTADORA PORTATIL	5,999.50
515300142	COMPUTADORA PORTATIL	5,999.50
515300143	COMPUTADORA PORTATIL	6,200.00
515300144	COMPUTADORA PORTATIL	6,200.00
515300145	COMPUTADORA PORTATIL	6,200.00
515300146	COMPUTADORA PORTATIL	6,200.00
515300147	COMPUTADORA PORTATIL	6,200.00
515300148	COMPUTADORA PORTATIL	6,200.00
515300149	COMPUTADORA PORTATIL	6,200.00
515300150	COMPUTADORA PORTATIL	6,200.00
515300151	COMPUTADORA PORTATIL	6,200.00
515300152	COMPUTADORA PORTATIL	6,200.00
515300153	COMPUTADORA PORTATIL	6,200.00
515300154	COMPUTADORA PORTATIL	6,200.00
515300155	COMPUTADORA PORTATIL	7,500.00
515300156	COMPUTADORA PORTATIL	7,500.00
515300157	COMPUTADORA PORTATIL	7,500.00
515300158	COMPUTADORA PORTATIL	7,500.00
515300159	COMPUTADORA PORTATIL	7,500.00
515300160	COMPUTADORA PORTATIL	7,500.00
515300161	COMPUTADORA PORTATIL	7,500.00
515300162	COMPUTADORA PORTATIL	7,500.00
515300163	COMPUTADORA PORTATIL	7,500.00
515300164	COMPUTADORA PORTATIL	12,199.00
515300165	COMPUTADORA PORTATIL	12,199.00
515300166	COMPUTADORA PORTATIL	12,199.00
515300167	COMPUTADORA PORTATIL	12,199.00
515300168	COMPUTADORA PORTATIL	12,199.00
515300169	COMPUTADORA PORTATIL	12,199.00
515300170	COMPUTADORA PORTATIL	15,254.00
515300171	COMPUTADORA PORTATIL	15,254.00
515300172	COMPUTADORA PORTATIL	15,682.00
515300173	COMPUTADORA PORTATIL	15,682.00
515300174	COMPUTADORA PORTATIL	15,682.00
515300175	COMPUTADORA PORTATIL	15,682.00
515300176	COMPUTADORA PORTATIL	15,682.00
515300177	CONCENTRADOR DE DATOS	1,112,514.80
515300178	CONSOLA	2,388.75
515300179	CONSOLA	2,388.75
515300180	CONSOLA	2,388.75



Cuenta Pública 2016		
Relación de Bienes Muebles que Componen el Patrimonio		
Al 31 de diciembre de 2016		
(Pesos)		
Ente Público:	FISCALIA GENERAL DEL ESTADO DE AGUASCALIENTES	
Código	Descripción del Bien Inmueble	Valor en Libros
515300181	CONSOLA	2,388.75
515300182	CONSOLA	4,100.00
515300183	CONSOLA	5,302.50
515300184	CONSOLA	21,474.50
515300185	CONSOLA	2,848.96
515300186	CPU	2,200.00
515300187	CPU	2,324.50
515300188	CPU	2,399.50
515300189	CPU	2,399.50
515300190	CPU	2,399.50
515300191	CPU	2,399.50
515300192	CPU	2,399.50
515300193	CPU	2,399.50
515300194	CPU	2,399.50
515300195	CPU	2,399.50
515300196	CPU	2,399.50
515300197	CPU	2,399.50
515300198	CPU	2,399.50
515300199	CPU	2,399.50
515300200	CPU	2,399.50
515300201	CPU	2,399.50
515300202	CPU	2,399.50
515300203	CPU	2,399.50
515300204	CPU	2,399.50
515300205	CPU	2,399.50
515300206	CPU	2,399.50
515300207	CPU	2,399.50
515300208	CPU	2,399.50
515300209	CPU	2,399.50
515300210	CPU	2,399.50
515300211	CPU	2,399.50
515300212	CPU	2,399.50
515300213	CPU	2,399.50
515300214	CPU	2,399.50
515300215	CPU	2,399.50
515300216	CPU	2,399.50
515300217	CPU	2,399.50
515300218	CPU	2,399.50
515300219	CPU	2,399.50
515300220	CPU	2,399.50
515300221	CPU	2,399.50
515300222	CPU	2,399.50
515300223	CPU	2,399.50
515300224	CPU	2,399.50
515300225	CPU	2,399.50
515300226	CPU	2,399.50
515300227	CPU	2,399.50
515300228	CPU	2,399.50
515300229	CPU	2,399.50
515300230	CPU	2,399.50
515300231	CPU	2,399.50
515300232	CPU	2,399.50
515300233	CPU	2,399.50
515300234	CPU	2,399.50
515300235	CPU	2,399.50
515300236	CPU	2,399.50
515300237	CPU	2,399.50
515300238	CPU	2,399.50
515300239	CPU	2,399.50
515300240	CPU	2,399.50
515300241	CPU	2,399.50
515300242	CPU	2,399.50
515300243	CPU	2,399.50
515300244	CPU	2,399.50
515300245	CPU	2,399.50
515300246	CPU	2,399.50
515300247	CPU	2,399.50
515300248	CPU	2,399.50
515300249	CPU	2,399.50
515300250	CPU	2,399.50
515300251	CPU	2,399.50
515300252	CPU	2,400.00
515300253	CPU	2,400.00
515300254	CPU	2,400.00
515300255	CPU	2,400.00
515300256	CPU	2,400.00
515300257	CPU	2,400.00
515300258	CPU	2,400.00
515300259	CPU	2,400.00

Cuenta Pública 2016		
Relación de Bienes Muebles que Componen el Patrimonio		
Al 31 de diciembre de 2016		
(Pesos)		
Ente Público:		FISCALIA GENERAL DEL ESTADO DE AGUASCALIENTES
Código	Descripción del Bien Inmueble	Valor en Libros
515300260	CPU	2,400.00
515300261	CPU	2,400.00
515300262	CPU	2,400.00
515300263	CPU	2,400.00
515300264	CPU	2,400.00
515300265	CPU	2,400.00
515300266	CPU	2,400.00
515300267	CPU	2,400.00
515300268	CPU	2,400.00
515300269	CPU	2,750.00
515300270	CPU	2,750.00
515300271	CPU	2,750.00
515300272	CPU	2,750.00
515300273	CPU	2,850.00
515300274	CPU	2,850.00
515300275	CPU	2,850.00
515300276	CPU	2,850.00
515300277	CPU	2,850.00
515300278	CPU	2,850.00
515300279	CPU	2,850.00
515300280	CPU	2,850.00
515300281	CPU	2,850.00
515300282	CPU	2,850.00
515300283	CPU	2,850.00
515300284	CPU	2,850.00
515300285	CPU	2,850.00
515300286	CPU	2,850.00
515300287	CPU	2,850.00
515300288	CPU	2,850.00
515300289	CPU	2,850.00
515300290	CPU	2,850.00
515300291	CPU	2,850.00
515300292	CPU	2,850.00
515300293	CPU	2,850.00
515300294	CPU	2,850.00
515300295	CPU	2,850.00
515300296	CPU	2,850.00
515300297	CPU	2,850.00
515300298	CPU	2,850.00
515300299	CPU	2,850.00
515300300	CPU	2,850.00
515300301	CPU	2,850.00
515300302	CPU	2,850.00
515300303	CPU	2,850.00
515300304	CPU	2,850.00
515300305	CPU	2,850.00
515300306	CPU	2,850.00
515300307	CPU	2,850.00
515300308	CPU	2,850.00
515300309	CPU	2,850.00
515300310	CPU	2,850.00
515300311	CPU	2,850.00
515300312	CPU	2,850.00
515300313	CPU	2,850.00
515300314	CPU	2,950.00
515300315	CPU	2,950.00
515300316	CPU	2,950.00
515300317	CPU	2,950.00
515300318	CPU	2,950.00
515300319	CPU	2,950.00
515300320	CPU	2,950.00
515300321	CPU	2,950.00
515300322	CPU	2,950.00
515300323	CPU	2,950.00
515300324	CPU	3,474.50
515300325	CPU	3,474.50
515300326	CPU	3,474.50
515300327	CPU	3,474.50
515300328	CPU	3,474.50
515300329	CPU	3,474.50
515300330	CPU	3,474.50
515300331	CPU	3,474.50
515300332	CPU	3,474.50
515300333	CPU	3,474.50
515300334	CPU	3,474.50
515300335	CPU	3,474.50
515300336	CPU	3,474.50
515300337	CPU	3,474.50
515300338	CPU	3,474.50

Cuenta Pública 2016		
Relación de Bienes Muebles que Componen el Patrimonio		
Al 31 de diciembre de 2016		
(Pesos)		
Ente Público:		FISCALIA GENERAL DEL ESTADO DE AGUASCALIENTES
Código	Descripción del Bien Inmueble	Valor en Libros
515300339	CPU	3,474.50
515300340	CPU	3,474.50
515300341	CPU	3,474.50
515300342	CPU	3,474.50
515300343	CPU	3,474.50
515300344	CPU	3,474.50
515300345	CPU	3,474.50
515300346	CPU	3,474.50
515300347	CPU	3,474.50
515300348	CPU	3,474.50
515300349	CPU	3,474.50
515300350	CPU	3,474.50
515300351	CPU	3,474.50
515300352	CPU	3,474.50
515300353	CPU	3,474.50
515300354	CPU	3,474.50
515300355	CPU	3,474.50
515300356	CPU	3,474.50
515300357	CPU	3,474.50
515300358	CPU	3,474.50
515300359	CPU	3,474.50
515300360	CPU	3,474.50
515300361	CPU	3,474.50
515300362	CPU	3,474.50
515300363	CPU	3,474.50
515300364	CPU	3,474.50
515300365	CPU	3,474.50
515300366	CPU	3,474.50
515300367	CPU	3,474.50
515300368	CPU	3,474.50
515300369	CPU	3,474.50
515300370	CPU	3,474.50
515300371	CPU	3,474.50
515300372	CPU	3,474.50
515300373	CPU	3,474.50
515300374	CPU	3,474.50
515300375	CPU	3,474.50
515300376	CPU	3,474.50
515300377	CPU	3,474.50
515300378	CPU	3,474.50
515300379	CPU	3,474.50
515300380	CPU	3,474.50
515300381	CPU	3,474.50
515300382	CPU	3,474.50
515300383	CPU	3,474.50
515300384	CPU	3,474.50
515300385	CPU	3,474.50
515300386	CPU	3,474.50
515300387	CPU	3,474.50
515300388	CPU	3,474.50
515300389	CPU	3,474.50
515300390	CPU	3,474.50
515300391	CPU	3,474.50
515300392	CPU	3,474.50
515300393	CPU	3,474.50
515300394	CPU	3,474.50
515300395	CPU	3,474.50
515300396	CPU	3,474.50
515300397	CPU	3,474.50
515300398	CPU	3,474.50
515300399	CPU	3,474.50
515300400	CPU	3,474.50
515300401	CPU	3,474.50
515300402	CPU	3,474.50
515300403	CPU	3,474.50
515300404	CPU	3,474.50
515300405	CPU	3,500.00
515300406	CPU	3,500.00
515300407	CPU	3,550.00
515300408	CPU	3,550.00
515300409	CPU	3,550.00
515300410	CPU	3,550.00
515300411	CPU	3,550.00
515300412	CPU	3,550.00
515300413	CPU	3,550.00
515300414	CPU	3,550.00
515300415	CPU	3,550.00
515300416	CPU	3,550.00
515300417	CPU	3,550.00

Cuenta Pública 2016		
Relación de Bienes Muebles que Componen el Patrimonio		
Al 31 de diciembre de 2016		
(Pesos)		
Ente Público:		FISCALIA GENERAL DEL ESTADO DE AGUASCALIENTES
Código	Descripción del Bien Inmueble	Valor en Libros
515300418	CPU	3,550.00
515300419	CPU	3,550.00
515300420	CPU	3,550.00
515300421	CPU	3,550.00
515300422	CPU	3,550.00
515300423	CPU	3,550.00
515300424	CPU	3,550.00
515300425	CPU	3,550.00
515300426	CPU	3,550.00
515300427	CPU	3,550.00
515300428	CPU	3,550.00
515300429	CPU	3,550.00
515300430	CPU	3,550.00
515300431	CPU	3,550.00
515300432	CPU	3,550.00
515300433	CPU	3,550.00
515300434	CPU	3,550.00
515300435	CPU	3,550.00
515300436	CPU	3,550.00
515300437	CPU	3,550.00
515300438	CPU	3,550.00
515300439	CPU	3,550.00
515300440	CPU	3,550.00
515300441	CPU	3,550.00
515300442	CPU	3,550.00
515300443	CPU	4,550.00
515300444	CPU	4,550.00
515300445	CPU	4,550.00
515300446	CPU	4,550.00
515300447	CPU	4,550.00
515300448	CPU	4,550.00
515300449	CPU	4,550.00
515300450	CPU	4,550.00
515300451	CPU	4,550.00
515300452	CPU	4,550.00
515300453	CPU	4,550.00
515300454	CPU	4,550.00
515300455	CPU	4,550.00
515300456	CPU	4,550.00
515300457	CPU	4,550.00
515300458	CPU	4,550.00
515300459	CPU	4,550.00
515300460	CPU	4,550.00
515300461	CPU	4,550.00
515300462	CPU	4,550.00
515300463	CPU	4,550.00
515300464	CPU	4,550.00
515300465	CPU	4,550.00
515300466	CPU	4,550.00
515300467	CPU	4,550.00
515300468	CPU	4,550.00
515300469	CPU	4,550.00
515300470	CPU	4,550.00
515300471	CPU	4,550.00
515300472	CPU	4,550.00
515300473	CPU	4,550.00
515300474	CPU	4,550.00
515300475	CPU	4,550.00
515300476	CPU	4,550.00
515300477	CPU	4,550.00
515300478	CPU	4,550.00
515300479	CPU	4,550.00
515300480	CPU	4,550.00
515300481	CPU	4,550.00
515300482	CPU	4,550.00
515300483	CPU	4,550.00
515300484	CPU	4,550.00
515300485	CPU	4,550.00
515300486	CPU	4,550.00
515300487	CPU	4,550.00
515300488	CPU	4,550.00
515300489	CPU	4,550.00
515300490	CPU	4,550.00
515300491	CPU	4,550.00
515300492	CPU	4,550.00
515300493	CPU	4,550.00
515300494	CPU	5,671.00
515300495	CPU	5,671.00
515300496	CPU	5,671.00

Cuenta Pública 2016		
Relación de Bienes Muebles que Componen el Patrimonio		
Al 31 de diciembre de 2016		
(Pesos)		
Ente Público:		FISCALIA GENERAL DEL ESTADO DE AGUASCALIENTES
Código	Descripción del Bien Inmueble	Valor en Libros
515300497	CPU	5,671.00
515300498	CPU	5,671.00
515300499	CPU	6,099.00
515300500	CPU	6,596.50
515300501	CPU	7,947.00
515300502	CPU	8,170.00
515300503	CPU	11,912.50
515300504	CPU	11,912.50
515300505	CPU	11,912.50
515300506	CPU	11,912.50
515300507	CPU	11,912.50
515300508	CPU	11,912.50
515300509	CPU	11,912.50
515300510	CPU	11,912.50
515300511	CPU	11,912.50
515300512	CPU	11,912.50
515300513	CPU	11,912.50
515300514	CPU	11,912.50
515300515	CPU	11,912.50
515300516	CPU	11,912.50
515300517	CPU	11,912.50
515300518	CPU	11,912.50
515300519	CPU	11,912.50
515300520	DISCO DURO EXTERNO	7,000.00
515300521	EQUIPO PARA ENLACE	81,200.00
515300522	EQUIPO PARA ENLACE	8,120.00
515300523	EQUIPO PARA ENLACE	4,861.56
515300524	EQUIPO PARA ENLACE	4,861.56
515300525	ESCANER	2,575.00
515300526	ESCANER	2,575.00
515300527	ESCANER	2,575.00
515300528	ESCANER	2,575.00
515300529	ESCANER	2,575.00
515300530	ESCANER	2,575.00
515300531	ESCANER	2,575.00
515300532	ESCANER	2,575.00
515300533	ESCANER	2,575.00
515300534	ESCANER	2,575.00
515300535	ESCANER	2,575.00
515300536	ESCANER	2,575.00
515300537	ESCANER	2,575.00
515300538	ESCANER	2,575.00
515300539	ESCANER	2,575.00
515300540	ESCANER	2,812.50
515300541	ESCANER	2,883.35
515300542	ESCANER	2,883.35
515300543	ESCANER	2,883.35
515300544	ESCANER	2,883.35
515300545	ESCANER	3,750.00
515300546	ESCANER	3,823.50
515300547	ESCANER	3,823.50
515300548	ESCANER	3,823.50
515300549	ESCANER	3,823.50
515300550	ESCANER	3,823.50
515300551	ESCANER	6,318.45
515300552	ESCANER	6,318.45
515300553	ESCANER	6,318.45
515300554	ESCANER	805,110.75
515300555	ESCANER	15,370.00
515300556	IMPRESORA	2,300.00
515300557	IMPRESORA	2,450.00
515300558	IMPRESORA	2,450.00
515300559	IMPRESORA	2,450.00
515300560	IMPRESORA	2,450.00
515300561	IMPRESORA	2,450.00
515300562	IMPRESORA	2,450.00
515300563	IMPRESORA	2,600.00
515300564	IMPRESORA	2,600.00
515300565	IMPRESORA	2,600.00
515300566	IMPRESORA	2,600.00
515300567	IMPRESORA	2,722.20
515300568	IMPRESORA	2,800.00
515300569	IMPRESORA	2,899.00
515300570	IMPRESORA	3,035.00
515300571	IMPRESORA	3,035.00
515300572	IMPRESORA	3,281.60
515300573	IMPRESORA	3,437.50
515300574	IMPRESORA	3,687.00
515300575	IMPRESORA	3,687.00

Cuenta Pública 2016		
Relación de Bienes Muebles que Componen el Patrimonio		
Al 31 de diciembre de 2016		
(Pesos)		
Ente Público:		FISCALIA GENERAL DEL ESTADO DE AGUASCALIENTES
Código	Descripción del Bien Inmueble	Valor en Libros
515300576	IMPRESORA	3,687.00
515300577	IMPRESORA	3,687.00
515300578	IMPRESORA	3,687.00
515300579	IMPRESORA	4,104.20
515300580	IMPRESORA	4,500.00
515300581	IMPRESORA	4,500.00
515300582	IMPRESORA	4,500.00
515300583	IMPRESORA	4,500.00
515300584	IMPRESORA	4,749.50
515300585	IMPRESORA	4,911.59
515300586	IMPRESORA	4,977.87
515300587	IMPRESORA	4,977.87
515300588	IMPRESORA	5,131.11
515300589	IMPRESORA	5,149.50
515300590	IMPRESORA	5,789.50
515300591	IMPRESORA	7,699.00
515300592	IMPRESORA	9,200.00
515300593	IMPRESORA	9,200.00
515300594	IMPRESORA	9,200.00
515300595	IMPRESORA	9,200.00
515300596	IMPRESORA	9,200.00
515300597	IMPRESORA	9,200.00
515300598	IMPRESORA	9,200.00
515300599	IMPRESORA	9,443.00
515300600	IMPRESORA	15,999.50
515300601	IMPRESORA	17,729.00
515300602	IMPRESORA	17,729.00
515300603	IMPRESORA	17,729.00
515300604	IMPRESORA	17,729.00
515300605	IMPRESORA	26,044.65
515300606	IMPRESORA	26,044.65
515300607	IMPRESORA	26,044.65
515300608	IMPRESORA	28,938.50
515300609	IMPRESORA	7,236.08
515300610	IMPRESORA	4,677.12
515300611	IMPRESORA	4,677.12
515300612	IMPRESORA	4,677.12
515300613	IMPRESORA	4,677.12
515300614	IMPRESORA	4,677.12
515300615	IMPRESORA	4,677.12
515300616	IMPRESORA	4,677.12
515300617	IMPRESORA	4,677.12
515300618	IMPRESORA	4,677.12
515300619	IMPRESORA	4,677.12
515300620	IMPRESORA	4,677.12
515300621	IMPRESORA	4,677.12
515300622	IMPRESORA	4,677.12
515300623	IPAD	4,450.00
515300624	IPAD	4,450.00
515300625	MALETIN	3,113.97
515300626	MALETIN	3,113.97
515300627	MODEM	3,395.50
515300628	MODEM	3,401.00
515300629	MONITOR	2,219.00
515300630	MONITOR	2,250.00
515300631	MONITOR	2,752.00
515300632	MONITOR	3,124.50
515300633	MONITOR	3,124.50
515300634	MONITOR	3,336.00
515300635	MONITOR	3,498.00
515300636	MONITOR	3,498.00
515300637	MONITOR	3,498.00
515300638	MONITOR	4,484.75
515300639	MONITOR	4,484.75
515300640	MONITOR	5,657.50
515300641	MONITOR	5,657.50
515300642	MONITOR	11,532.50
515300643	MONITOR	11,532.50
515300644	MONITOR	11,532.50
515300645	MONITOR	12,995.00
515300646	MULTIFUNCIONAL	2,600.00
515300647	MULTIFUNCIONAL	2,799.00
515300648	MULTIFUNCIONAL	2,999.00
515300649	MULTIFUNCIONAL	3,150.00
515300650	MULTIFUNCIONAL	91,875.00
515300651	MULTIFUNCIONAL	91,875.00
515300652	MULTIFUNCIONAL	91,875.00
515300653	MULTIFUNCIONAL	91,875.00
515300654	MULTIFUNCIONAL	91,875.00

Cuenta Pública 2016		
Relación de Bienes Muebles que Componen el Patrimonio		
Al 31 de diciembre de 2016		
(Pesos)		
Ente Público:		FISCALIA GENERAL DEL ESTADO DE AGUASCALIENTES
Código	Descripción del Bien Inmueble	Valor en Libros
515300655	NO BREAK	3,999.00
515300656	OTROS EQUIPOS DE TECNOLOGIA	2,664.02
515300657	OTROS EQUIPOS DE TECNOLOGIA	2,999.50
515300658	OTROS EQUIPOS DE TECNOLOGIA	3,088.66
515300659	OTROS EQUIPOS DE TECNOLOGIA	3,449.50
515300660	OTROS EQUIPOS DE TECNOLOGIA	4,037.04
515300661	OTROS EQUIPOS DE TECNOLOGIA	4,037.04
515300662	OTROS EQUIPOS DE TECNOLOGIA	4,250.00
515300663	OTROS EQUIPOS DE TECNOLOGIA	4,299.00
515300664	OTROS EQUIPOS DE TECNOLOGIA	5,015.01
515300665	OTROS EQUIPOS DE TECNOLOGIA	5,015.01
515300666	OTROS EQUIPOS DE TECNOLOGIA	5,500.00
515300667	OTROS EQUIPOS DE TECNOLOGIA	5,831.65
515300668	OTROS EQUIPOS DE TECNOLOGIA	6,147.00
515300669	OTROS EQUIPOS DE TECNOLOGIA	6,309.50
515300670	OTROS EQUIPOS DE TECNOLOGIA	6,815.00
515300671	OTROS EQUIPOS DE TECNOLOGIA	9,075.00
515300672	OTROS EQUIPOS DE TECNOLOGIA	9,899.50
515300673	OTROS EQUIPOS DE TECNOLOGIA	20,996.25
515300674	OTROS EQUIPOS DE TECNOLOGIA	22,650.00
515300675	OTROS EQUIPOS DE TECNOLOGIA	33,391.65
515300676	OTROS EQUIPOS DE TECNOLOGIA	34,917.00
515300677	OTROS EQUIPOS DE TECNOLOGIA	88,918.05
515300678	OTROS EQUIPOS DE TECNOLOGIA	88,918.05
515300679	OTROS EQUIPOS DE TECNOLOGIA	88,918.05
515300680	OTROS EQUIPOS DE TECNOLOGIA	88,918.05
515300681	OTROS EQUIPOS DE TECNOLOGIA	238,333.87
515300682	OTROS EQUIPOS DE TECNOLOGIA	301,600.00
515300683	OTROS EQUIPOS DE TECNOLOGIA	1,500,000.00
515300684	OTROS EQUIPOS DE TECNOLOGIA	2,225,227.50
515300685	OTROS EQUIPOS DE TECNOLOGIA	6,248.92
515300686	OTROS EQUIPOS DE TECNOLOGIA	4,772.24
515300687	OTROS EQUIPOS DE TECNOLOGIA	4,250.24
515300688	OTROS EQUIPOS DE TECNOLOGIA	8,495.84
515300689	OTROS EQUIPOS DE TECNOLOGIA	8,495.84
515300690	OTROS EQUIPOS DE TECNOLOGIA	9,860.00
515300691	OTROS EQUIPOS DE TECNOLOGIA	6,960.00
515300692	OTROS EQUIPOS DE TECNOLOGIA	21,900.00
515300693	OTROS EQUIPOS DE TECNOLOGIA	20,409.04
515300694	OTROS EQUIPOS DE TECNOLOGIA	20,163.35
515300695	OTROS EQUIPOS DE TECNOLOGIA	18,859.28
515300696	OTROS EQUIPOS DE TECNOLOGIA	6,738.22
515300697	PLOTTER	18,950.00
515300698	PLOTTER	67,280.50
515300699	PLOTTER	72,118.52
515300700	PLOTTER	78,003.80
515300701	PROYECTOR	3,400.00
515300702	PROYECTOR	3,400.00
515300703	PROYECTOR	3,400.00
515300704	PROYECTOR	3,850.00
515300705	PROYECTOR	3,850.00
515300706	PROYECTOR	9,510.00
515300707	RACK	4,867.50
515300708	RACK	16,582.33
515300709	RACK	17,623.75
515300710	RACK	17,623.75
515300711	REGULADOR	2,825.00
515300712	REGULADOR	2,825.00
515300713	REGULADOR	2,825.00
515300714	REGULADOR	4,958.80
515300715	REGULADOR	4,958.80
515300716	REGULADOR	4,958.80
515300717	ROUTTER	13,763.42
515300718	SERVIDOR	21,549.50
515300719	SERVIDOR	30,616.00
515300720	SERVIDOR	30,616.00
515300721	SERVIDOR	30,616.00
515300722	SERVIDOR	30,616.00
515300723	SERVIDOR	38,095.00
515300724	SERVIDOR	38,095.00
515300725	SERVIDOR	38,095.00
515300726	SERVIDOR	67,252.72
515300727	SERVIDOR	76,346.54
515300728	SERVIDOR	93,195.20
515300729	SERVIDOR	93,195.20
515300730	SERVIDOR	93,195.20
515300731	SERVIDOR	93,195.20
515300732	SERVIDOR	93,195.20
515300733	SERVIDOR	152,693.07

Cuenta Pública 2016		
Relación de Bienes Muebles que Componen el Patrimonio		
Al 31 de diciembre de 2016		
(Pesos)		
Ente Público:		FISCALIA GENERAL DEL ESTADO DE AGUASCALIENTES
Código	Descripción del Bien Inmueble	Valor en Libros
515300734	SWITCH	2,247.65
515300735	SWITCH	2,247.65
515300736	SWITCH	2,247.65
515300737	SWITCH	2,307.39
515300738	SWITCH	2,307.39
515300739	SWITCH	2,307.39
515300740	SWITCH	2,307.39
515300741	SWITCH	2,307.39
515300742	SWITCH	2,307.39
515300743	SWITCH	2,307.39
515300744	SWITCH	2,395.95
515300745	SWITCH	2,395.95
515300746	SWITCH	2,395.95
515300747	SWITCH	2,395.95
515300748	SWITCH	3,841.00
515300749	SWITCH	4,175.00
515300750	SWITCH	5,125.00
515300751	SWITCH	5,125.00
515300752	SWITCH	5,125.00
515300753	SWITCH	5,125.00
515300754	SWITCH	5,125.00
515300755	SWITCH	13,343.04
515300756	SWITCH	16,129.84
515300757	SWITCH	60,809.00
515300758	TERMINAL PORTATIL	2,730.00
515300759	TERMINAL PORTATIL	12,777.50
515300760	TORRE DE COMUNICACION	7,550.00
515300761	TORRE DE COMUNICACION	16,000.00
515300762	TORRE DE COMUNICACION	19,400.00
515300763	UPS	4,837.00
515300764	VIDEORABADORA	3,955.05
519900001	CAJA FUERTE	14,500.00
519900002	CAJA FUERTE	14,500.00
519900003	CAJA FUERTE	11,542.00
519900004	COPIADORA	3,495.00
519900005	COPIADORA	10,249.50
519900006	COPIADORA	12,350.00
519900007	COPIADORA	12,350.00
519900008	COPIADORA	12,995.00
519900009	COPIADORA	112,500.00
519900010	DESPACHADOR DE AGUA	2,370.00
519900011	DESPACHADOR DE AGUA	2,370.00
519900012	DESPACHADOR DE AGUA	2,370.00
519900013	DESPACHADOR DE AGUA	2,370.00
519900014	DESPACHADOR DE AGUA	2,370.00
519900015	DESPACHADOR DE AGUA	2,962.50
519900016	ENGARGOLADORA	2,356.25
519900017	ENGARGOLADORA	2,356.25
519900018	ENGARGOLADORA	2,356.25
519900019	ENMICADORA	3,992.50
519900020	FRIGOBAR	2,769.00
519900021	LAMPARA	28,256.50
519900022	MAQUINA DE ESCRIBIR	2,513.00
519900023	PANTALLA	2,500.00
519900024	PANTALLA	2,500.00
519900025	PANTALLA	2,500.00
519900026	PANTALLA	2,783.20
519900027	PANTALLA	3,450.00
519900028	PANTALLA	3,450.00
519900029	PANTALLA	3,479.00
519900030	PANTALLA	4,584.15
519900031	PANTALLA	2,499.00
519900032	TELEVISION	3,325.00
519900033	TELEVISION	3,325.00
519900034	TELEVISION	3,325.00
519900035	TELEVISION	3,325.00
519900036	TELEVISION	3,325.00
519900037	TELEVISION	4,250.00
519900038	TELEVISION	4,400.00
519900039	TELEVISION	9,199.00
519900040	TELEVISION	8,290.00
519900041	TELEVISION	8,070.00
519900042	TELEVISION	8,070.00
519900043	TRITURADORA DE PAPEL	2,344.00
519900044	TRITURADORA DE PAPEL	7,136.50
519900045	TRITURADORA DE PAPEL	7,136.50
519900046	TRITURADORA DE PAPEL	7,136.50
522200001	APARATOS DEPORTIVOS	2,500.00
522200002	APARATOS DEPORTIVOS	2,660.00



Cuenta Pública 2016		
Relación de Bienes Muebles que Componen el Patrimonio		
Al 31 de diciembre de 2016		
(Pesos)		
Ente Público:		FISCALIA GENERAL DEL ESTADO DE AGUASCALIENTES
Código	Descripción del Bien Inmueble	Valor en Libros
522200003	APARATOS DEPORTIVOS	4,487.50
522200004	APARATOS DEPORTIVOS	4,830.00
522200005	APARATOS DEPORTIVOS	4,972.50
522200006	APARATOS DEPORTIVOS	5,500.00
522200007	APARATOS DEPORTIVOS	10,850.00
522200008	APARATOS DEPORTIVOS	10,850.00
532300001	AGITADOR	11,027.10
532300002	AGITADOR	11,027.10
532300003	ANALIZADOR	86,000.00
532300004	ANALIZADOR	400,000.00
532300005	ANALIZADOR	718,001.91
532300006	BALANZA	2,504.08
532300007	BALANZA	2,571.00
532300008	BALANZA	7,624.50
532300009	BALANZA	20,799.16
532300010	BASCULA	2,385.00
532300011	BASCULA	2,385.00
532300012	BASCULA	2,385.00
532300013	BASCULA	2,760.00
532300014	BATERIA	7,866.00
532300015	BAUMANOMETRO	2,571.10
532300016	CALENTADOR DE BLOCKS	4,537.50
532300017	CALENTADOR DE BLOCKS	4,537.50
532300018	CAMARA PARA ANALISIS	5,499.50
532300019	CAMARA PARA ANALISIS	9,308.40
532300020	CAMARA PARA ANALISIS	10,524.15
532300021	CAMARA PARA ANALISIS	15,034.50
532300022	CAMARA PARA ANALISIS	70,349.07
532300023	CAMARA PARA ANALISIS	145,962.38
532300024	CAMILLA	2,999.50
532300025	CAMILLA	2,999.50
532300026	CAMILLA	8,612.25
532300027	CAMILLA	8,612.25
532300028	CAMPANA DE EXTRACCION	22,500.00
532300029	CAMPANA DE EXTRACCION	22,500.00
532300030	CAMPANA DE EXTRACCION	127,091.25
532300031	CAMPANA DE EXTRACCION	127,091.25
532300032	CENTRIFUGADORA	2,436.00
532300033	CENTRIFUGADORA	5,049.00
532300034	CROMATOGRAFO	79,200.00
532300035	CROMATOGRAFO	155,000.00
532300036	ESTUCHE DE DIAGNOSTICO	3,145.00
532300037	MICROSCOPIO	3,214.50
532300038	MICROSCOPIO	3,214.50
532300039	MICROSCOPIO	7,235.50
532300040	MICROSCOPIO	894,000.00
532300041	MICROSCOPIO	1,475,000.00
532300042	OTROS EQUIPOS MEDICOS Y DE LABORATORIO	2,623.50
532300043	OTROS EQUIPOS MEDICOS Y DE LABORATORIO	2,623.50
532300044	OTROS EQUIPOS MEDICOS Y DE LABORATORIO	2,730.00
532300045	OTROS EQUIPOS MEDICOS Y DE LABORATORIO	2,730.00
532300046	OTROS EQUIPOS MEDICOS Y DE LABORATORIO	2,887.50
532300047	OTROS EQUIPOS MEDICOS Y DE LABORATORIO	4,199.50
532300048	OTROS EQUIPOS MEDICOS Y DE LABORATORIO	8,795.87
532300049	OTROS EQUIPOS MEDICOS Y DE LABORATORIO	11,943.40
532300050	OTROS EQUIPOS MEDICOS Y DE LABORATORIO	12,963.24
532300051	OTROS EQUIPOS MEDICOS Y DE LABORATORIO	12,998.00
532300052	OTROS EQUIPOS MEDICOS Y DE LABORATORIO	14,711.40
532300053	OTROS EQUIPOS MEDICOS Y DE LABORATORIO	15,384.60
532300054	OTROS EQUIPOS MEDICOS Y DE LABORATORIO	19,525.00
532300055	OTROS EQUIPOS MEDICOS Y DE LABORATORIO	50,000.00
532300056	OTROS EQUIPOS MEDICOS Y DE LABORATORIO	52,780.00
532300057	OTROS EQUIPOS MEDICOS Y DE LABORATORIO	56,898.00
532300058	OTROS EQUIPOS MEDICOS Y DE LABORATORIO	66,000.00
532300059	OTROS EQUIPOS MEDICOS Y DE LABORATORIO	70,397.10
532300060	OTROS EQUIPOS MEDICOS Y DE LABORATORIO	79,329.07
532300061	OTROS EQUIPOS MEDICOS Y DE LABORATORIO	84,679.20
532300062	OTROS EQUIPOS MEDICOS Y DE LABORATORIO	92,000.00
532300063	OTROS EQUIPOS MEDICOS Y DE LABORATORIO	94,000.00
532300064	OTROS EQUIPOS MEDICOS Y DE LABORATORIO	97,590.40
532300065	OTROS EQUIPOS MEDICOS Y DE LABORATORIO	133,650.00
532300066	OTROS EQUIPOS MEDICOS Y DE LABORATORIO	221,000.00
532300067	OTROS EQUIPOS MEDICOS Y DE LABORATORIO	227,360.00
532300068	OTROS EQUIPOS MEDICOS Y DE LABORATORIO	232,000.00
532300069	OTROS EQUIPOS MEDICOS Y DE LABORATORIO	440,000.00
532300070	OTROS EQUIPOS MEDICOS Y DE LABORATORIO	655,522.96
532300071	OTROS EQUIPOS MEDICOS Y DE LABORATORIO	526,000.00
532300072	INSTRUMENTAL MEDICO	2,366.40
532300073	INSTRUMENTAL MEDICO	3,121.00

Cuenta Pública 2016 Relación de Bienes Muebles que Componen el Patrimonio Al 31 de diciembre de 2016 (Pesos)		
Ente Público:		FISCALIA GENERAL DEL ESTADO DE AGUASCALIENTES
Código	Descripción del Bien Inmueble	Valor en Libros
532300074	INSTRUMENTAL MEDICO	11,943.40
532300075	INSTRUMENTAL MEDICO	18,864.90
532300076	INSTRUMENTAL MEDICO	18,864.90
532300077	INSTRUMENTAL MEDICO	21,661.86
532300078	INSTRUMENTAL MEDICO	296,924.10
541100001	VEHICULOS Y EQUIPO DE TRANSPORTE TERRESTRE	15,850.00
541100002	VEHICULOS Y EQUIPO DE TRANSPORTE TERRESTRE	21,710.00
541100003	VEHICULOS Y EQUIPO DE TRANSPORTE TERRESTRE	25,000.00
541100004	VEHICULOS Y EQUIPO DE TRANSPORTE TERRESTRE	25,000.00
541100005	VEHICULOS Y EQUIPO DE TRANSPORTE TERRESTRE	25,000.00
541100006	VEHICULOS Y EQUIPO DE TRANSPORTE TERRESTRE	25,000.00
541100007	VEHICULOS Y EQUIPO DE TRANSPORTE TERRESTRE	25,650.00
541100008	VEHICULOS Y EQUIPO DE TRANSPORTE TERRESTRE	25,650.00
541100009	VEHICULOS Y EQUIPO DE TRANSPORTE TERRESTRE	26,800.00
541100010	VEHICULOS Y EQUIPO DE TRANSPORTE TERRESTRE	27,500.00
541100011	VEHICULOS Y EQUIPO DE TRANSPORTE TERRESTRE	27,500.00
541100012	VEHICULOS Y EQUIPO DE TRANSPORTE TERRESTRE	27,500.00
541100013	VEHICULOS Y EQUIPO DE TRANSPORTE TERRESTRE	27,500.00
541100014	VEHICULOS Y EQUIPO DE TRANSPORTE TERRESTRE	28,750.00
541100015	VEHICULOS Y EQUIPO DE TRANSPORTE TERRESTRE	28,750.00
541100016	VEHICULOS Y EQUIPO DE TRANSPORTE TERRESTRE	28,750.00
541100017	VEHICULOS Y EQUIPO DE TRANSPORTE TERRESTRE	28,750.00
541100018	VEHICULOS Y EQUIPO DE TRANSPORTE TERRESTRE	30,050.00
541100019	VEHICULOS Y EQUIPO DE TRANSPORTE TERRESTRE	31,599.75
541100020	VEHICULOS Y EQUIPO DE TRANSPORTE TERRESTRE	31,599.75
541100021	VEHICULOS Y EQUIPO DE TRANSPORTE TERRESTRE	31,599.75
541100022	VEHICULOS Y EQUIPO DE TRANSPORTE TERRESTRE	31,599.75
541100023	VEHICULOS Y EQUIPO DE TRANSPORTE TERRESTRE	31,599.75
541100024	VEHICULOS Y EQUIPO DE TRANSPORTE TERRESTRE	31,599.75
541100025	VEHICULOS Y EQUIPO DE TRANSPORTE TERRESTRE	31,599.75
541100026	VEHICULOS Y EQUIPO DE TRANSPORTE TERRESTRE	31,599.75
541100027	VEHICULOS Y EQUIPO DE TRANSPORTE TERRESTRE	31,599.75
541100028	VEHICULOS Y EQUIPO DE TRANSPORTE TERRESTRE	31,599.75
541100029	VEHICULOS Y EQUIPO DE TRANSPORTE TERRESTRE	31,599.75
541100030	VEHICULOS Y EQUIPO DE TRANSPORTE TERRESTRE	31,599.75
541100031	VEHICULOS Y EQUIPO DE TRANSPORTE TERRESTRE	31,599.75
541100032	VEHICULOS Y EQUIPO DE TRANSPORTE TERRESTRE	31,599.75
541100033	VEHICULOS Y EQUIPO DE TRANSPORTE TERRESTRE	31,599.75
541100034	VEHICULOS Y EQUIPO DE TRANSPORTE TERRESTRE	31,599.75
541100035	VEHICULOS Y EQUIPO DE TRANSPORTE TERRESTRE	31,599.75
541100036	VEHICULOS Y EQUIPO DE TRANSPORTE TERRESTRE	31,599.75
541100037	VEHICULOS Y EQUIPO DE TRANSPORTE TERRESTRE	31,599.75
541100038	VEHICULOS Y EQUIPO DE TRANSPORTE TERRESTRE	31,599.75
541100039	VEHICULOS Y EQUIPO DE TRANSPORTE TERRESTRE	31,599.75
541100040	VEHICULOS Y EQUIPO DE TRANSPORTE TERRESTRE	31,599.75
541100041	VEHICULOS Y EQUIPO DE TRANSPORTE TERRESTRE	31,599.75
541100042	VEHICULOS Y EQUIPO DE TRANSPORTE TERRESTRE	31,599.75
541100043	VEHICULOS Y EQUIPO DE TRANSPORTE TERRESTRE	31,599.75
541100044	VEHICULOS Y EQUIPO DE TRANSPORTE TERRESTRE	31,599.75
541100045	VEHICULOS Y EQUIPO DE TRANSPORTE TERRESTRE	31,599.75
541100046	VEHICULOS Y EQUIPO DE TRANSPORTE TERRESTRE	31,599.75
541100047	VEHICULOS Y EQUIPO DE TRANSPORTE TERRESTRE	31,599.75
541100048	VEHICULOS Y EQUIPO DE TRANSPORTE TERRESTRE	31,599.75
541100049	VEHICULOS Y EQUIPO DE TRANSPORTE TERRESTRE	31,599.75
541100050	VEHICULOS Y EQUIPO DE TRANSPORTE TERRESTRE	34,625.00
541100051	VEHICULOS Y EQUIPO DE TRANSPORTE TERRESTRE	34,625.00
541100052	VEHICULOS Y EQUIPO DE TRANSPORTE TERRESTRE	34,625.00
541100053	VEHICULOS Y EQUIPO DE TRANSPORTE TERRESTRE	34,625.00
541100054	VEHICULOS Y EQUIPO DE TRANSPORTE TERRESTRE	34,625.00
541100055	VEHICULOS Y EQUIPO DE TRANSPORTE TERRESTRE	34,625.00
541100056	VEHICULOS Y EQUIPO DE TRANSPORTE TERRESTRE	34,625.00
541100057	VEHICULOS Y EQUIPO DE TRANSPORTE TERRESTRE	35,400.00
541100058	VEHICULOS Y EQUIPO DE TRANSPORTE TERRESTRE	35,400.00
541100059	VEHICULOS Y EQUIPO DE TRANSPORTE TERRESTRE	35,400.00
541100060	VEHICULOS Y EQUIPO DE TRANSPORTE TERRESTRE	35,400.00
541100061	VEHICULOS Y EQUIPO DE TRANSPORTE TERRESTRE	35,400.00
541100062	VEHICULOS Y EQUIPO DE TRANSPORTE TERRESTRE	35,400.00
541100063	VEHICULOS Y EQUIPO DE TRANSPORTE TERRESTRE	35,950.00
541100064	VEHICULOS Y EQUIPO DE TRANSPORTE TERRESTRE	39,150.00
541100065	VEHICULOS Y EQUIPO DE TRANSPORTE TERRESTRE	42,225.00
541100066	VEHICULOS Y EQUIPO DE TRANSPORTE TERRESTRE	42,225.00
541100067	VEHICULOS Y EQUIPO DE TRANSPORTE TERRESTRE	42,625.00
541100068	VEHICULOS Y EQUIPO DE TRANSPORTE TERRESTRE	42,625.00
541100069	VEHICULOS Y EQUIPO DE TRANSPORTE TERRESTRE	42,625.00
541100070	VEHICULOS Y EQUIPO DE TRANSPORTE TERRESTRE	42,625.00
541100071	VEHICULOS Y EQUIPO DE TRANSPORTE TERRESTRE	42,625.00
541100072	VEHICULOS Y EQUIPO DE TRANSPORTE TERRESTRE	42,625.00
541100073	VEHICULOS Y EQUIPO DE TRANSPORTE TERRESTRE	42,625.00
541100074	VEHICULOS Y EQUIPO DE TRANSPORTE TERRESTRE	42,625.00





Cuenta Pública 2016 Relación de Bienes Muebles que Componen el Patrimonio Al 31 de diciembre de 2016 (Pesos)		
Ente Público:		FISCALIA GENERAL DEL ESTADO DE AGUASCALIENTES
Código	Descripción del Bien Inmueble	Valor en Libros
541100233	VEHICULOS Y EQUIPO DE TRANSPORTE TERRESTRE	99,400.00
541100234	VEHICULOS Y EQUIPO DE TRANSPORTE TERRESTRE	99,400.00
541100235	VEHICULOS Y EQUIPO DE TRANSPORTE TERRESTRE	99,400.00
541100236	VEHICULOS Y EQUIPO DE TRANSPORTE TERRESTRE	99,400.00
541100237	VEHICULOS Y EQUIPO DE TRANSPORTE TERRESTRE	99,400.00
541100238	VEHICULOS Y EQUIPO DE TRANSPORTE TERRESTRE	99,400.00
541100239	VEHICULOS Y EQUIPO DE TRANSPORTE TERRESTRE	99,400.00
541100240	VEHICULOS Y EQUIPO DE TRANSPORTE TERRESTRE	99,400.00
541100241	VEHICULOS Y EQUIPO DE TRANSPORTE TERRESTRE	99,400.00
541100242	VEHICULOS Y EQUIPO DE TRANSPORTE TERRESTRE	99,400.00
541100243	VEHICULOS Y EQUIPO DE TRANSPORTE TERRESTRE	99,400.00
541100244	VEHICULOS Y EQUIPO DE TRANSPORTE TERRESTRE	99,400.00
541100245	VEHICULOS Y EQUIPO DE TRANSPORTE TERRESTRE	99,400.00
541100246	VEHICULOS Y EQUIPO DE TRANSPORTE TERRESTRE	99,400.00
541100247	VEHICULOS Y EQUIPO DE TRANSPORTE TERRESTRE	99,400.00
541100248	VEHICULOS Y EQUIPO DE TRANSPORTE TERRESTRE	99,400.00
541100249	VEHICULOS Y EQUIPO DE TRANSPORTE TERRESTRE	99,400.00
541100250	VEHICULOS Y EQUIPO DE TRANSPORTE TERRESTRE	99,400.00
541100251	VEHICULOS Y EQUIPO DE TRANSPORTE TERRESTRE	99,400.00
541100252	VEHICULOS Y EQUIPO DE TRANSPORTE TERRESTRE	99,400.00
541100253	VEHICULOS Y EQUIPO DE TRANSPORTE TERRESTRE	99,400.00
541100254	VEHICULOS Y EQUIPO DE TRANSPORTE TERRESTRE	99,400.00
541100255	VEHICULOS Y EQUIPO DE TRANSPORTE TERRESTRE	99,400.00
541100256	VEHICULOS Y EQUIPO DE TRANSPORTE TERRESTRE	99,400.00
541100257	VEHICULOS Y EQUIPO DE TRANSPORTE TERRESTRE	99,400.00
541100258	VEHICULOS Y EQUIPO DE TRANSPORTE TERRESTRE	109,325.00
541100259	VEHICULOS Y EQUIPO DE TRANSPORTE TERRESTRE	109,325.00
541100260	VEHICULOS Y EQUIPO DE TRANSPORTE TERRESTRE	112,925.00
541100261	VEHICULOS Y EQUIPO DE TRANSPORTE TERRESTRE	120,025.00
541100262	VEHICULOS Y EQUIPO DE TRANSPORTE TERRESTRE	120,025.00
541100263	VEHICULOS Y EQUIPO DE TRANSPORTE TERRESTRE	122,500.00
541100264	VEHICULOS Y EQUIPO DE TRANSPORTE TERRESTRE	124,175.00
541100265	VEHICULOS Y EQUIPO DE TRANSPORTE TERRESTRE	124,175.00
541100266	VEHICULOS Y EQUIPO DE TRANSPORTE TERRESTRE	133,500.00
541100267	VEHICULOS Y EQUIPO DE TRANSPORTE TERRESTRE	133,500.00
541100268	VEHICULOS Y EQUIPO DE TRANSPORTE TERRESTRE	144,750.00
541100269	VEHICULOS Y EQUIPO DE TRANSPORTE TERRESTRE	144,750.00
541100270	VEHICULOS Y EQUIPO DE TRANSPORTE TERRESTRE	144,750.00
541100271	VEHICULOS Y EQUIPO DE TRANSPORTE TERRESTRE	145,275.00
541100272	VEHICULOS Y EQUIPO DE TRANSPORTE TERRESTRE	154,400.00
541100273	VEHICULOS Y EQUIPO DE TRANSPORTE TERRESTRE	154,400.00
541100274	VEHICULOS Y EQUIPO DE TRANSPORTE TERRESTRE	154,400.00
541100275	VEHICULOS Y EQUIPO DE TRANSPORTE TERRESTRE	156,300.00
541100276	VEHICULOS Y EQUIPO DE TRANSPORTE TERRESTRE	163,925.00
541100277	VEHICULOS Y EQUIPO DE TRANSPORTE TERRESTRE	163,925.00
541100278	VEHICULOS Y EQUIPO DE TRANSPORTE TERRESTRE	179,150.00
541100279	VEHICULOS Y EQUIPO DE TRANSPORTE TERRESTRE	191,875.00
541100280	VEHICULOS Y EQUIPO DE TRANSPORTE TERRESTRE	229,525.00
541100281	VEHICULOS Y EQUIPO DE TRANSPORTE TERRESTRE	229,525.00
541100282	VEHICULOS Y EQUIPO DE TRANSPORTE TERRESTRE	229,525.00
541100283	VEHICULOS Y EQUIPO DE TRANSPORTE TERRESTRE	229,525.00
541100284	VEHICULOS Y EQUIPO DE TRANSPORTE TERRESTRE	229,525.00
541100285	VEHICULOS Y EQUIPO DE TRANSPORTE TERRESTRE	229,525.00
541100286	VEHICULOS Y EQUIPO DE TRANSPORTE TERRESTRE	229,525.00
541100287	VEHICULOS Y EQUIPO DE TRANSPORTE TERRESTRE	229,525.00
541100288	VEHICULOS Y EQUIPO DE TRANSPORTE TERRESTRE	229,525.00
541100289	VEHICULOS Y EQUIPO DE TRANSPORTE TERRESTRE	229,525.00
541100290	VEHICULOS Y EQUIPO DE TRANSPORTE TERRESTRE	229,525.00
541100291	VEHICULOS Y EQUIPO DE TRANSPORTE TERRESTRE	229,525.00
541100292	VEHICULOS Y EQUIPO DE TRANSPORTE TERRESTRE	229,525.00
541100293	VEHICULOS Y EQUIPO DE TRANSPORTE TERRESTRE	229,525.00
541100294	VEHICULOS Y EQUIPO DE TRANSPORTE TERRESTRE	229,525.00
541100295	VEHICULOS Y EQUIPO DE TRANSPORTE TERRESTRE	229,525.00
541100296	VEHICULOS Y EQUIPO DE TRANSPORTE TERRESTRE	229,525.00
541100297	VEHICULOS Y EQUIPO DE TRANSPORTE TERRESTRE	229,525.00
541100298	VEHICULOS Y EQUIPO DE TRANSPORTE TERRESTRE	229,525.00
541100299	VEHICULOS Y EQUIPO DE TRANSPORTE TERRESTRE	229,525.00
541100300	VEHICULOS Y EQUIPO DE TRANSPORTE TERRESTRE	229,525.00
541100301	VEHICULOS Y EQUIPO DE TRANSPORTE TERRESTRE	229,525.00
541100302	VEHICULOS Y EQUIPO DE TRANSPORTE TERRESTRE	229,525.00
541100303	VEHICULOS Y EQUIPO DE TRANSPORTE TERRESTRE	229,525.00
541100304	VEHICULOS Y EQUIPO DE TRANSPORTE TERRESTRE	229,525.00
541100305	VEHICULOS Y EQUIPO DE TRANSPORTE TERRESTRE	229,525.00
541100306	VEHICULOS Y EQUIPO DE TRANSPORTE TERRESTRE	258,750.00
541100307	VEHICULOS Y EQUIPO DE TRANSPORTE TERRESTRE	262,700.00
541100308	VEHICULOS Y EQUIPO DE TRANSPORTE TERRESTRE	262,700.00
541100309	VEHICULOS Y EQUIPO DE TRANSPORTE TERRESTRE	262,700.00
541100310	VEHICULOS Y EQUIPO DE TRANSPORTE TERRESTRE	262,700.00
541100311	VEHICULOS Y EQUIPO DE TRANSPORTE TERRESTRE	262,700.00

Cuenta Pública 2016 Relación de Bienes Muebles que Componen el Patrimonio Al 31 de diciembre de 2016 (Pesos)		
Ente Público:		FISCALIA GENERAL DEL ESTADO DE AGUASCALIENTES
Código	Descripción del Bien Inmueble	Valor en Libros
541100312	VEHICULOS Y EQUIPO DE TRANSPORTE TERRESTRE	262,700.00
541100313	VEHICULOS Y EQUIPO DE TRANSPORTE TERRESTRE	262,700.00
541100314	VEHICULOS Y EQUIPO DE TRANSPORTE TERRESTRE	262,700.00
541100315	VEHICULOS Y EQUIPO DE TRANSPORTE TERRESTRE	262,700.00
541100316	VEHICULOS Y EQUIPO DE TRANSPORTE TERRESTRE	326,925.00
541100317	VEHICULOS Y EQUIPO DE TRANSPORTE TERRESTRE	326,925.00
541100318	VEHICULOS Y EQUIPO DE TRANSPORTE TERRESTRE	366,307.20
541100319	VEHICULOS Y EQUIPO DE TRANSPORTE TERRESTRE	374,750.00
541100320	VEHICULOS Y EQUIPO DE TRANSPORTE TERRESTRE	374,750.00
541100321	VEHICULOS Y EQUIPO DE TRANSPORTE TERRESTRE	374,750.00
541100322	VEHICULOS Y EQUIPO DE TRANSPORTE TERRESTRE	374,750.00
541100323	VEHICULOS Y EQUIPO DE TRANSPORTE TERRESTRE	374,750.00
541100324	VEHICULOS Y EQUIPO DE TRANSPORTE TERRESTRE	374,750.00
541100325	VEHICULOS Y EQUIPO DE TRANSPORTE TERRESTRE	374,750.00
541100326	VEHICULOS Y EQUIPO DE TRANSPORTE TERRESTRE	374,750.00
541100327	VEHICULOS Y EQUIPO DE TRANSPORTE TERRESTRE	374,750.00
541100328	VEHICULOS Y EQUIPO DE TRANSPORTE TERRESTRE	374,750.00
541100329	VEHICULOS Y EQUIPO DE TRANSPORTE TERRESTRE	374,750.00
541100330	VEHICULOS Y EQUIPO DE TRANSPORTE TERRESTRE	374,750.00
541100331	VEHICULOS Y EQUIPO DE TRANSPORTE TERRESTRE	374,750.00
541100332	VEHICULOS Y EQUIPO DE TRANSPORTE TERRESTRE	374,750.00
541100333	VEHICULOS Y EQUIPO DE TRANSPORTE TERRESTRE	374,750.00
541100334	VEHICULOS Y EQUIPO DE TRANSPORTE TERRESTRE	374,750.00
541100335	VEHICULOS Y EQUIPO DE TRANSPORTE TERRESTRE	374,750.00
541100336	VEHICULOS Y EQUIPO DE TRANSPORTE TERRESTRE	374,750.00
541100337	VEHICULOS Y EQUIPO DE TRANSPORTE TERRESTRE	374,750.00
541100338	VEHICULOS Y EQUIPO DE TRANSPORTE TERRESTRE	374,750.00
541100339	VEHICULOS Y EQUIPO DE TRANSPORTE TERRESTRE	374,750.00
541100340	VEHICULOS Y EQUIPO DE TRANSPORTE TERRESTRE	374,750.00
541100341	VEHICULOS Y EQUIPO DE TRANSPORTE TERRESTRE	374,750.00
541100342	VEHICULOS Y EQUIPO DE TRANSPORTE TERRESTRE	374,750.00
541100343	VEHICULOS Y EQUIPO DE TRANSPORTE TERRESTRE	374,750.00
541100344	VEHICULOS Y EQUIPO DE TRANSPORTE TERRESTRE	374,750.00
541100345	VEHICULOS Y EQUIPO DE TRANSPORTE TERRESTRE	374,750.00
541100346	VEHICULOS Y EQUIPO DE TRANSPORTE TERRESTRE	374,750.00
541100347	VEHICULOS Y EQUIPO DE TRANSPORTE TERRESTRE	374,750.00
541100348	VEHICULOS Y EQUIPO DE TRANSPORTE TERRESTRE	374,750.00
541100349	VEHICULOS Y EQUIPO DE TRANSPORTE TERRESTRE	374,750.00
541100350	VEHICULOS Y EQUIPO DE TRANSPORTE TERRESTRE	374,750.00
541100351	VEHICULOS Y EQUIPO DE TRANSPORTE TERRESTRE	374,750.00
541100352	VEHICULOS Y EQUIPO DE TRANSPORTE TERRESTRE	374,750.00
541100353	VEHICULOS Y EQUIPO DE TRANSPORTE TERRESTRE	469,120.00
541100354	VEHICULOS Y EQUIPO DE TRANSPORTE TERRESTRE	715,260.03
541100355	VEHICULOS Y EQUIPO DE TRANSPORTE TERRESTRE	728,574.00
541100356	VEHICULOS Y EQUIPO DE TRANSPORTE TERRESTRE	728,574.00
541100357	VEHICULOS Y EQUIPO DE TRANSPORTE TERRESTRE	728,574.00
541100358	VEHICULOS Y EQUIPO DE TRANSPORTE TERRESTRE	789,360.00
541100359	VEHICULOS Y EQUIPO DE TRANSPORTE TERRESTRE	789,360.00
541100360	VEHICULOS Y EQUIPO DE TRANSPORTE TERRESTRE	1,065,967.99
541100361	VEHICULOS Y EQUIPO DE TRANSPORTE TERRESTRE	1,148,574.40
541100362	VEHICULOS Y EQUIPO DE TRANSPORTE TERRESTRE	1,197,836.00
541100363	VEHICULOS Y EQUIPO DE TRANSPORTE TERRESTRE	1,197,836.00
541100364	VEHICULOS Y EQUIPO DE TRANSPORTE TERRESTRE	1,832,640.00
541100365	VEHICULOS Y EQUIPO DE TRANSPORTE TERRESTRE	1,832,640.00
541100366	DODGE RAM 1500 REG CAB ST V6 COLOR PLATA BRILLANTE, INT. GRIS	365,632.00
541100367	DODGE RAM 1500 REG CAB ST V6 COLOR PLATA BRILLANTE, INT. GRIS	365,632.00
541100368	CAMIONETA CHEVROLET EXPRESS VAN 2016	522,500.00
541100369	CAMIONETA JEEP GRAND CHEROKEE LIMITED 2016 CON BLINDAJE INS	1,986,699.98
541100370	CAMIONETA JEEP GRAND CHEROKEE LIMITED 2016 CON BLINDAJE INS	1,986,699.98
541100371	CAMIONETA JEEP GRAND CHEROKEE LIMITED 2016 CON BLINDAJE INS	1,986,699.98
541100372	CAMIONETA JEEP GRAND CHEROKEE LIMITED 2017 CON BLINDAJE INS	1,986,699.98
541100373	CAMIONETA JEEP GRAND CHEROKEE LIMITED 2017 CON BLINDAJE INS	1,986,699.98
551100374	CAMARA DE SEGURIDAD	2,247.70
551100375	CAMARA DE SEGURIDAD	2,999.00
551100376	CAMARA DE SEGURIDAD	2,999.00
551100377	CAMARA DE SEGURIDAD	3,067.50
551100378	CAMARA DE SEGURIDAD	3,067.50
551100379	CAMARA DE SEGURIDAD	3,067.50
551100380	CAMARA DE SEGURIDAD	3,067.50
551100381	CAMARA DE SEGURIDAD	3,310.50
551100382	CAMARA DE SEGURIDAD	3,365.00
551100383	CAMARA DE SEGURIDAD	3,365.00
551100384	CAMARA DE SEGURIDAD	3,365.00
551100385	CAMARA DE SEGURIDAD	3,810.50
551100386	CAMARA DE SEGURIDAD	4,289.50
551100387	CAMARA DE SEGURIDAD	4,289.50
551100388	CAMARA DE SEGURIDAD	4,923.90
551100389	CAMARA DE SEGURIDAD	4,923.90
551100390	CAMARA DE SEGURIDAD	5,351.25

Cuenta Pública 2016		
Relación de Bienes Muebles que Componen el Patrimonio		
Al 31 de diciembre de 2016		
(Pesos)		
Ente Público:		FISCALIA GENERAL DEL ESTADO DE AGUASCALIENTES
Código	Descripción del Bien Inmueble	Valor en Libros
551100391	CAMARA DE SEGURIDAD	7,375.13
551100392	CAMARA DE SEGURIDAD	8,206.50
551100393	CAMARA DE SEGURIDAD	9,450.70
551100394	CAMARA DE SEGURIDAD	14,495.94
551100395	CAMARA DE SEGURIDAD	14,495.94
551100396	CAMARA DE SEGURIDAD	14,495.94
551100397	CAMARA DE SEGURIDAD	33,232.50
551100398	CAMARA DE SEGURIDAD	52,339.20
551100399	CAMARA DE SEGURIDAD	52,339.20
551100400	CAMARA DE SEGURIDAD	52,339.20
551100401	CAMARA DE SEGURIDAD	52,339.20
551100402	CAMARA DE SEGURIDAD	14,943.12
551100403	CASCO BALISTICO	3,105.00
551100404	CASCO BALISTICO	3,105.00
551100405	CASCO BALISTICO	3,105.00
551100406	CASCO BALISTICO	3,105.00
551100407	CASCO BALISTICO	3,105.00
551100408	CASCO BALISTICO	3,105.00
551100409	CASCO BALISTICO	3,105.00
551100410	CASCO BALISTICO	3,105.00
551100411	CASCO BALISTICO	3,105.00
551100412	CASCO BALISTICO	3,105.00
551100413	CASCO BALISTICO	3,105.00
551100414	CASCO BALISTICO	3,105.00
551100415	CASCO BALISTICO	3,105.00
551100416	CASCO BALISTICO	3,105.00
551100417	CASCO BALISTICO	3,105.00
551100418	CASCO BALISTICO	3,105.00
551100419	CASCO BALISTICO	3,105.00
551100420	CASCO BALISTICO	3,105.00
551100421	CASCO BALISTICO	3,105.00
551100422	CASCO BALISTICO	3,105.00
551100423	CASCO BALISTICO	3,105.00
551100424	CASCO BALISTICO	3,105.00
551100425	CASCO BALISTICO	3,105.00
551100426	CASCO BALISTICO	3,105.00
551100427	CASCO BALISTICO	3,105.00
551100428	CASCO BALISTICO	3,105.00
551100429	CASCO BALISTICO	3,105.00
551100430	CASCO BALISTICO	3,105.00
551100431	CASCO BALISTICO	3,105.00
551100432	CASCO BALISTICO	3,105.00
551100433	CASCO BALISTICO	3,105.00
551100434	CASCO BALISTICO	3,105.00
551100435	CASCO BALISTICO	3,105.00
551100436	CASCO BALISTICO	3,105.00
551100437	CASCO BALISTICO	3,105.00
551100438	CASCO BALISTICO	3,105.00
551100439	CASCO BALISTICO	3,105.00
551100440	CASCO BALISTICO	3,105.00
551100441	CASCO BALISTICO	3,105.00
551100442	CASCO BALISTICO	3,105.00
551100443	CASCO BALISTICO	3,105.00
551100444	CASCO BALISTICO	3,105.00
551100445	CASCO BALISTICO	3,105.00
551100446	CASCO BALISTICO	3,105.00
551100447	CHALECO ANTIBALAS	3,132.50
551100448	CHALECO ANTIBALAS	3,132.50
551100449	CHALECO ANTIBALAS	3,132.50
551100450	CHALECO ANTIBALAS	3,132.50
551100451	CHALECO ANTIBALAS	3,132.50
551100452	CHALECO ANTIBALAS	3,132.50
551100453	CHALECO ANTIBALAS	3,132.50
551100454	CHALECO ANTIBALAS	3,132.50
551100455	CHALECO ANTIBALAS	3,132.50
551100456	CHALECO ANTIBALAS	3,132.50
551100457	CHALECO ANTIBALAS	3,132.50
551100458	CHALECO ANTIBALAS	3,132.50
551100459	CHALECO ANTIBALAS	3,132.50
551100460	CHALECO ANTIBALAS	3,500.00
551100461	CHALECO ANTIBALAS	3,500.00
551100462	CHALECO ANTIBALAS	3,500.00
551100463	CHALECO ANTIBALAS	3,500.00
551100464	CHALECO ANTIBALAS	3,500.00
551100465	CHALECO ANTIBALAS	3,500.00
551100466	CHALECO ANTIBALAS	3,500.00
551100467	CHALECO ANTIBALAS	3,500.00
551100468	CHALECO ANTIBALAS	3,500.00
551100469	CHALECO ANTIBALAS	3,500.00

Cuenta Pública 2016		
Relación de Bienes Muebles que Componen el Patrimonio		
Al 31 de diciembre de 2016		
(Pesos)		
Ente Público:		FISCALIA GENERAL DEL ESTADO DE AGUASCALIENTES
Código	Descripción del Bien Inmueble	Valor en Libros
551100470	CHALECO ANTIBALAS	3,500.00
551100471	CHALECO ANTIBALAS	3,500.00
551100472	CHALECO ANTIBALAS	3,500.00
551100473	CHALECO ANTIBALAS	3,500.00
551100474	CHALECO ANTIBALAS	3,500.00
551100475	CHALECO ANTIBALAS	3,500.00
551100476	CHALECO ANTIBALAS	3,852.50
551100477	CHALECO ANTIBALAS	3,852.50
551100478	CHALECO ANTIBALAS	3,852.50
551100479	CHALECO ANTIBALAS	3,852.50
551100480	CHALECO ANTIBALAS	3,852.50
551100481	CHALECO ANTIBALAS	3,852.50
551100482	CHALECO ANTIBALAS	4,475.00
551100483	CHALECO ANTIBALAS	4,475.00
551100484	CHALECO ANTIBALAS	4,475.00
551100485	CHALECO ANTIBALAS	4,475.00
551100486	CHALECO ANTIBALAS	4,475.00
551100487	CHALECO ANTIBALAS	4,475.00
551100488	CHALECO ANTIBALAS	4,475.00
551100489	CHALECO ANTIBALAS	4,475.00
551100490	CHALECO ANTIBALAS	4,475.00
551100491	CHALECO ANTIBALAS	4,475.00
551100492	CHALECO ANTIBALAS	4,475.00
551100493	CHALECO ANTIBALAS	4,475.00
551100494	CHALECO ANTIBALAS	4,475.00
551100495	CHALECO ANTIBALAS	4,475.00
551100496	CHALECO ANTIBALAS	4,475.00
551100497	CHALECO ANTIBALAS	4,475.00
551100498	CHALECO ANTIBALAS	4,475.00
551100499	CHALECO ANTIBALAS	4,475.00
551100500	CHALECO ANTIBALAS	4,475.00
551100501	CHALECO ANTIBALAS	4,475.00
551100502	CHALECO ANTIBALAS	4,475.00
551100503	CHALECO ANTIBALAS	4,475.00
551100504	CHALECO ANTIBALAS	4,475.00
551100505	CHALECO ANTIBALAS	4,475.00
551100506	CHALECO ANTIBALAS	4,475.00
551100507	CHALECO ANTIBALAS	4,475.00
551100508	CHALECO ANTIBALAS	4,475.00
551100509	CHALECO ANTIBALAS	4,475.00
551100510	CHALECO ANTIBALAS	4,475.00
551100511	CHALECO ANTIBALAS	4,475.00
551100512	CHALECO ANTIBALAS	4,475.00
551100513	CHALECO ANTIBALAS	4,475.00
551100514	CHALECO ANTIBALAS	4,475.00
551100515	CHALECO ANTIBALAS	4,475.00
551100516	CHALECO ANTIBALAS	4,475.00
551100517	CHALECO ANTIBALAS	4,475.00
551100518	CHALECO ANTIBALAS	4,475.00
551100519	CHALECO ANTIBALAS	4,475.00
551100520	CHALECO ANTIBALAS	4,475.00
551100521	CHALECO ANTIBALAS	4,475.00
551100522	CHALECO ANTIBALAS	4,475.00
551100523	CHALECO ANTIBALAS	4,475.00
551100524	CHALECO ANTIBALAS	4,475.00
551100525	CHALECO ANTIBALAS	4,475.00
551100526	CHALECO ANTIBALAS	4,475.00
551100527	CHALECO ANTIBALAS	4,475.00
551100528	CHALECO ANTIBALAS	4,475.00
551100529	CHALECO ANTIBALAS	4,475.00
551100530	CHALECO ANTIBALAS	4,475.00
551100531	CHALECO ANTIBALAS	4,475.00
551100532	CHALECO ANTIBALAS	4,475.00
551100533	CHALECO ANTIBALAS	4,475.00
551100534	CHALECO ANTIBALAS	4,475.00
551100535	CHALECO ANTIBALAS	4,475.00
551100536	CHALECO ANTIBALAS	4,475.00
551100537	CHALECO ANTIBALAS	4,475.00
551100538	CHALECO ANTIBALAS	4,475.00
551100539	CHALECO ANTIBALAS	4,475.00
551100540	CHALECO ANTIBALAS	4,475.00
551100541	CHALECO ANTIBALAS	4,475.00
551100542	CHALECO ANTIBALAS	4,475.00
551100543	CHALECO ANTIBALAS	4,475.00
551100544	CHALECO ANTIBALAS	4,475.00
551100545	CHALECO ANTIBALAS	4,475.00
551100546	CHALECO ANTIBALAS	4,475.00
551100547	CHALECO ANTIBALAS	4,475.00
551100548	CHALECO ANTIBALAS	4,475.00



Cuenta Pública 2016		
Relación de Bienes Muebles que Componen el Patrimonio		
Al 31 de diciembre de 2016		
(Pesos)		
Ente Público:		FISCALIA GENERAL DEL ESTADO DE AGUASCALIENTES
Código	Descripción del Bien Inmueble	Valor en Libros
551100549	CHALECO ANTIBALAS	4,475.00
551100550	CHALECO ANTIBALAS	4,475.00
551100551	CHALECO ANTIBALAS	4,475.00
551100552	CHALECO ANTIBALAS	4,475.00
551100553	CHALECO ANTIBALAS	4,475.00
551100554	CHALECO ANTIBALAS	4,475.00
551100555	CHALECO ANTIBALAS	4,475.00
551100556	CHALECO ANTIBALAS	4,475.00
551100557	CHALECO ANTIBALAS	4,475.00
551100558	CHALECO ANTIBALAS	4,475.00
551100559	CHALECO ANTIBALAS	4,475.00
551100560	CHALECO ANTIBALAS	4,475.00
551100561	CHALECO ANTIBALAS	4,475.00
551100562	CHALECO ANTIBALAS	4,475.00
551100563	CHALECO ANTIBALAS	4,475.00
551100564	CHALECO ANTIBALAS	4,475.00
551100565	CHALECO ANTIBALAS	4,475.00
551100566	CHALECO ANTIBALAS	4,475.00
551100567	CHALECO ANTIBALAS	4,475.00
551100568	CHALECO ANTIBALAS	4,475.00
551100569	CHALECO ANTIBALAS	4,475.00
551100570	CHALECO ANTIBALAS	4,475.00
551100571	CHALECO ANTIBALAS	4,475.00
551100572	CHALECO ANTIBALAS	4,475.00
551100573	CHALECO ANTIBALAS	4,475.00
551100574	CHALECO ANTIBALAS	4,475.00
551100575	CHALECO ANTIBALAS	4,475.00
551100576	CHALECO ANTIBALAS	4,475.00
551100577	CHALECO ANTIBALAS	4,475.00
551100578	CHALECO ANTIBALAS	4,475.00
551100579	CHALECO ANTIBALAS	4,475.00
551100580	CHALECO ANTIBALAS	4,475.00
551100581	CHALECO ANTIBALAS	4,475.00
551100582	CHALECO ANTIBALAS	4,475.00
551100583	CHALECO ANTIBALAS	4,475.00
551100584	CHALECO ANTIBALAS	4,475.00
551100585	CHALECO ANTIBALAS	4,475.00
551100586	CHALECO ANTIBALAS	4,475.00
551100587	CHALECO ANTIBALAS	13,695.50
551100588	CHALECO ANTIBALAS	13,695.50
551100589	CHALECO ANTIBALAS	13,695.50
551100590	CHALECO ANTIBALAS	13,695.50
551100591	CHALECO ANTIBALAS	13,695.50
551100592	CHALECO ANTIBALAS	13,695.50
551100593	CHALECO ANTIBALAS	13,695.50
551100594	CHALECO ANTIBALAS	13,695.50
551100595	CHALECO ANTIBALAS	13,695.50
551100596	CHALECO ANTIBALAS	13,695.50
551100597	CHALECO ANTIBALAS	13,695.50
551100598	CHALECO ANTIBALAS	13,695.50
551100599	CHALECO ANTIBALAS	13,695.50
551100600	CHALECO ANTIBALAS	13,695.50
551100601	CHALECO ANTIBALAS	13,695.50
551100602	CHALECO ANTIBALAS	13,695.50
551100603	CHALECO ANTIBALAS	13,695.50
551100604	CHALECO ANTIBALAS	13,695.50
551100605	CHALECO ANTIBALAS	13,695.50
551100606	CHALECO ANTIBALAS	13,695.50
551100607	CHALECO ANTIBALAS	13,695.50
551100608	CHALECO ANTIBALAS	13,695.50
551100609	CHALECO ANTIBALAS	13,695.50
551100610	CHALECO ANTIBALAS	13,695.50
551100611	CHALECO ANTIBALAS	13,695.50
551100612	CHALECO ANTIBALAS	13,695.50
551100613	CHALECO ANTIBALAS	13,695.50
551100614	CHALECO ANTIBALAS	13,695.50
551100615	CHALECO ANTIBALAS	13,695.50
551100616	CHALECO ANTIBALAS	13,695.50
551100617	CHALECO ANTIBALAS	13,695.50
551100618	CHALECO ANTIBALAS	13,695.50
551100619	CHALECO ANTIBALAS	13,695.50
551100620	CHALECO ANTIBALAS	13,695.50
551100621	CHALECO ANTIBALAS	13,695.50
551100622	CHALECO ANTIBALAS	13,695.50
551100623	CHALECO ANTIBALAS	13,695.50
551100624	CHALECO ANTIBALAS	13,695.50
551100625	CHALECO ANTIBALAS	13,695.50
551100626	CHALECO ANTIBALAS	13,695.50
551100627	CHALECO ANTIBALAS	13,695.50

Cuenta Pública 2016 Relación de Bienes Muebles que Componen el Patrimonio Al 31 de diciembre de 2016 (Pesos)		
Ente Público:		FISCALIA GENERAL DEL ESTADO DE AGUASCALIENTES
Código	Descripción del Bien Inmueble	Valor en Libros
551100628	CHALECO ANTIBALAS	13,695.50
551100629	CHALECO ANTIBALAS	13,695.50
551100630	CHALECO ANTIBALAS	13,695.50
551100631	CHALECO ANTIBALAS	13,695.50
551100632	CHALECO ANTIBALAS	13,695.50
551100633	CHALECO ANTIBALAS	13,695.50
551100634	CHALECO ANTIBALAS	13,695.50
551100635	CHALECO ANTIBALAS	13,695.50
551100636	CHALECO ANTIBALAS	13,695.50
551100637	CHALECO ANTIBALAS	13,695.50
551100638	CHALECO ANTIBALAS	13,695.50
551100639	CHALECO ANTIBALAS	13,695.50
551100640	CHALECO ANTIBALAS	13,695.50
551100641	CHALECO ANTIBALAS	13,695.50
551100642	CHALECO ANTIBALAS	13,695.50
551100643	CHALECO ANTIBALAS	13,695.50
551100644	CHALECO ANTIBALAS	13,695.50
551100645	CHALECO ANTIBALAS	13,695.50
551100646	CHALECO ANTIBALAS	13,695.50
551100647	CHALECO ANTIBALAS	13,695.50
551100648	CHALECO ANTIBALAS	13,695.50
551100649	CHALECO ANTIBALAS	13,695.50
551100650	CHALECO ANTIBALAS	13,695.50
551100651	CHALECO ANTIBALAS	13,695.50
551100652	CHALECO ANTIBALAS	13,695.50
551100653	CHALECO ANTIBALAS	13,695.50
551100654	CHALECO ANTIBALAS	13,695.50
551100655	CHALECO ANTIBALAS	13,695.50
551100656	CHALECO ANTIBALAS	13,695.50
551100657	CHALECO ANTIBALAS	13,695.50
551100658	CHALECO ANTIBALAS	13,695.50
551100659	CHALECO ANTIBALAS	13,695.50
551100660	CHALECO ANTIBALAS	13,695.50
551100661	CHALECO ANTIBALAS	13,695.50
551100662	CHALECO ANTIBALAS	13,695.50
551100663	CHALECO ANTIBALAS	13,695.50
551100664	CHALECO ANTIBALAS	13,695.50
551100665	CHALECO ANTIBALAS	13,695.50
551100666	CHALECO ANTIBALAS	13,695.50
551100667	CHALECO ANTIBALAS	13,695.50
551100668	CHALECO ANTIBALAS	13,695.50
551100669	CHALECO ANTIBALAS	13,695.50
551100670	CHALECO ANTIBALAS	13,695.50
551100671	CHALECO ANTIBALAS	13,695.50
551100672	CHALECO ANTIBALAS	13,695.50
551100673	CHALECO ANTIBALAS	13,695.50
551100674	CHALECO ANTIBALAS	13,695.50
551100675	CHALECO ANTIBALAS	13,695.50
551100676	CHALECO ANTIBALAS	13,695.50
551100677	CHALECO ANTIBALAS	13,695.50
551100678	CHALECO ANTIBALAS	13,695.50
551100679	CHALECO ANTIBALAS	13,695.50
551100680	CHALECO ANTIBALAS	13,695.50
551100681	CHALECO ANTIBALAS	13,695.50
551100682	CHALECO ANTIBALAS	13,695.50
551100683	CHALECO ANTIBALAS	13,695.50
551100684	CHALECO ANTIBALAS	13,695.50
551100685	CHALECO ANTIBALAS	13,695.50
551100686	CHALECO ANTIBALAS	13,695.50
551100687	CHALECO ANTIBALAS	13,695.50
551100688	CHALECO ANTIBALAS	13,695.50
551100689	CHALECO ANTIBALAS	13,695.50
551100690	CHALECO ANTIBALAS	13,695.50
551100691	CHALECO ANTIBALAS	13,695.50
551100692	CHALECO ANTIBALAS	13,695.50
551100693	CHALECO ANTIBALAS	13,695.50
551100694	CHALECO ANTIBALAS	13,695.50
551100695	CHALECO ANTIBALAS	13,695.50
551100696	CHALECO ANTIBALAS	13,695.50
551100697	CHALECO ANTIBALAS	13,695.50
551100698	CHALECO ANTIBALAS	13,695.50
551100699	CHALECO ANTIBALAS	13,695.50
551100700	CHALECO ANTIBALAS	13,695.50
551100701	CHALECO ANTIBALAS	13,695.50
551100702	CHALECO ANTIBALAS	13,695.50
551100703	CHALECO ANTIBALAS	13,695.50
551100704	CHALECO ANTIBALAS	13,695.50
551100705	CHALECO ANTIBALAS	13,695.50
551100706	CHALECO ANTIBALAS	13,695.50

Cuenta Pública 2016 Relación de Bienes Muebles que Componen el Patrimonio Al 31 de diciembre de 2016 (Pesos)		
Ente Público:		FISCALIA GENERAL DEL ESTADO DE AGUASCALIENTES
Código	Descripción del Bien Inmueble	Valor en Libros
551100707	CHALECO ANTIBALAS	13,695.50
551100708	CHALECO ANTIBALAS	13,695.50
551100709	CHALECO ANTIBALAS	13,695.50
551100710	CHALECO ANTIBALAS	13,695.50
551100711	CHALECO ANTIBALAS	13,695.50
551100712	CHALECO ANTIBALAS	13,695.50
551100713	CHALECO ANTIBALAS	13,695.50
551100714	CHALECO ANTIBALAS	13,695.50
551100715	CHALECO ANTIBALAS	13,695.50
551100716	CHALECO ANTIBALAS	13,695.50
551100717	CHALECO ANTIBALAS	13,695.50
551100718	CHALECO ANTIBALAS	13,695.50
551100719	CHALECO ANTIBALAS	13,695.50
551100720	CHALECO ANTIBALAS	13,695.50
551100721	CHALECO ANTIBALAS	13,695.50
551100722	CHALECO ANTIBALAS	13,695.50
551100723	CHALECO ANTIBALAS	13,695.50
551100724	CHALECO ANTIBALAS	13,695.50
551100725	CHALECO ANTIBALAS	13,695.50
551100726	CHALECO ANTIBALAS	13,695.50
551100727	CHALECO ANTIBALAS	13,695.50
551100728	CHALECO ANTIBALAS	13,695.50
551100729	CHALECO ANTIBALAS	13,695.50
551100730	CHALECO ANTIBALAS	13,695.50
551100731	CHALECO ANTIBALAS	13,695.50
551100732	CHALECO ANTIBALAS	13,695.50
551100733	CHALECO ANTIBALAS	13,695.50
551100734	CHALECO ANTIBALAS	13,695.50
551100735	CHALECO ANTIBALAS	19,847.00
551100736	CHALECO ANTIBALAS	19,847.00
551100737	CHALECO ANTIBALAS	19,847.00
551100738	EQUIPO DE SEGURIDAD	13,804.00
551100739	EQUIPO DE SEGURIDAD	2,374,677.53
551100740	ESCUDO BALISTICO	20,845.00
551100741	ESCUDO BALISTICO	20,845.00
551100742	ESCUDO BALISTICO	20,845.00
551100743	ESCUDO BALISTICO	20,845.00
551100744	ESCUDO BALISTICO	20,845.00
551100745	PLACA PARA CHALECO ANTIBALAS	3,370.00
551100746	PLACA PARA CHALECO ANTIBALAS	3,370.00
551100747	PLACA PARA CHALECO ANTIBALAS	3,370.00
551100748	PLACA PARA CHALECO ANTIBALAS	3,370.00
551100749	PLACA PARA CHALECO ANTIBALAS	3,370.00
551100750	PLACA PARA CHALECO ANTIBALAS	3,370.00
551100751	PLACA PARA CHALECO ANTIBALAS	3,370.00
551100752	PLACA PARA CHALECO ANTIBALAS	3,370.00
551100753	PLACA PARA CHALECO ANTIBALAS	3,370.00
551100754	PLACA PARA CHALECO ANTIBALAS	3,370.00
551100755	PLACA PARA CHALECO ANTIBALAS	3,370.00
551100756	PLACA PARA CHALECO ANTIBALAS	3,370.00
551100757	PLACA PARA CHALECO ANTIBALAS	3,370.00
551100758	PLACA PARA CHALECO ANTIBALAS	3,370.00
551100759	PLACA PARA CHALECO ANTIBALAS	3,370.00
551100760	PLACA PARA CHALECO ANTIBALAS	3,370.00
551100761	PLACA PARA CHALECO ANTIBALAS	3,370.00
551100762	PLACA PARA CHALECO ANTIBALAS	3,370.00
551100763	PLACA PARA CHALECO ANTIBALAS	3,370.00
551100764	PLACA PARA CHALECO ANTIBALAS	3,370.00
551100765	PLACA PARA CHALECO ANTIBALAS	3,370.00
551100766	PLACA PARA CHALECO ANTIBALAS	3,370.00
551100767	PLACA PARA CHALECO ANTIBALAS	3,370.00
551100768	PLACA PARA CHALECO ANTIBALAS	3,370.00
551100769	PLACA PARA CHALECO ANTIBALAS	3,370.00
551100770	PLACA PARA CHALECO ANTIBALAS	3,370.00
551100771	PLACA PARA CHALECO ANTIBALAS	3,370.00
551100772	PLACA PARA CHALECO ANTIBALAS	3,370.00
551100773	PLACA PARA CHALECO ANTIBALAS	3,370.00
551100774	PLACA PARA CHALECO ANTIBALAS	3,370.00
551100775	PLACA PARA CHALECO ANTIBALAS	3,370.00
551100776	PLACA PARA CHALECO ANTIBALAS	3,370.00
551100777	PLACA PARA CHALECO ANTIBALAS	3,370.00
551100778	PLACA PARA CHALECO ANTIBALAS	3,370.00
551100779	PLACA PARA CHALECO ANTIBALAS	3,370.00
551100780	PLACA PARA CHALECO ANTIBALAS	3,370.00
551100781	PLACA PARA CHALECO ANTIBALAS	3,370.00
551100782	PLACA PARA CHALECO ANTIBALAS	3,370.00
551100783	PLACA PARA CHALECO ANTIBALAS	3,370.00
551100784	PLACA PARA CHALECO ANTIBALAS	3,370.00
551100785	PLACA PARA CHALECO ANTIBALAS	3,370.00

Cuenta Pública 2016 Relación de Bienes Muebles que Componen el Patrimonio Al 31 de diciembre de 2016 (Pesos)		
Ente Público:		FISCALIA GENERAL DEL ESTADO DE AGUASCALIENTES
Código	Descripción del Bien Inmueble	Valor en Libros
551100786	PLACA PARA CHALECO ANTIBALAS	3,370.00
551100787	PLACA PARA CHALECO ANTIBALAS	3,370.00
551100788	PLACA PARA CHALECO ANTIBALAS	3,370.00
551100789	PLACA PARA CHALECO ANTIBALAS	3,370.00
551100790	PLACA PARA CHALECO ANTIBALAS	3,370.00
551100791	PLACA PARA CHALECO ANTIBALAS	3,370.00
551100792	PLACA PARA CHALECO ANTIBALAS	3,370.00
551100793	PLACA PARA CHALECO ANTIBALAS	3,370.00
551100794	PLACA PARA CHALECO ANTIBALAS	3,370.00
551100795	PLACA PARA CHALECO ANTIBALAS	3,370.00
551100796	PLACA PARA CHALECO ANTIBALAS	3,370.00
551100797	PLACA PARA CHALECO ANTIBALAS	3,370.00
551100798	PLACA PARA CHALECO ANTIBALAS	3,370.00
551100799	PLACA PARA CHALECO ANTIBALAS	3,370.00
551100800	PLACA PARA CHALECO ANTIBALAS	3,370.00
551100801	PLACA PARA CHALECO ANTIBALAS	3,370.00
551100802	PLACA PARA CHALECO ANTIBALAS	3,370.00
551100803	PLACA PARA CHALECO ANTIBALAS	3,370.00
551100804	PLACA PARA CHALECO ANTIBALAS	3,370.00
551100805	PLACA PARA CHALECO ANTIBALAS	3,370.00
551100806	PLACA PARA CHALECO ANTIBALAS	3,370.00
551100807	PLACA PARA CHALECO ANTIBALAS	3,370.00
551100808	PLACA PARA CHALECO ANTIBALAS	3,370.00
551100809	PLACA PARA CHALECO ANTIBALAS	3,370.00
551100810	PLACA PARA CHALECO ANTIBALAS	3,370.00
551100811	PLACA PARA CHALECO ANTIBALAS	3,370.00
551100812	PLACA PARA CHALECO ANTIBALAS	3,370.00
551100813	PLACA PARA CHALECO ANTIBALAS	3,370.00
551100814	PLACA PARA CHALECO ANTIBALAS	3,370.00
551100815	PLACA PARA CHALECO ANTIBALAS	3,370.00
551100816	PLACA PARA CHALECO ANTIBALAS	3,370.00
551100817	PLACA PARA CHALECO ANTIBALAS	3,370.00
551100818	PLACA PARA CHALECO ANTIBALAS	3,370.00
551100819	PLACA PARA CHALECO ANTIBALAS	3,370.00
551100820	PLACA PARA CHALECO ANTIBALAS	3,370.00
551100821	PLACA PARA CHALECO ANTIBALAS	3,370.00
551100822	PLACA PARA CHALECO ANTIBALAS	3,370.00
551100823	PLACA PARA CHALECO ANTIBALAS	3,370.00
551100824	PLACA PARA CHALECO ANTIBALAS	3,370.00
551100825	PLACA PARA CHALECO ANTIBALAS	3,370.00
551100826	PLACA PARA CHALECO ANTIBALAS	3,370.00
551100827	PLACA PARA CHALECO ANTIBALAS	3,370.00
551100828	PLACA PARA CHALECO ANTIBALAS	3,370.00
551100829	PLACA PARA CHALECO ANTIBALAS	3,370.00
551100830	PLACA PARA CHALECO ANTIBALAS	3,370.00
551100831	PLACA PARA CHALECO ANTIBALAS	3,370.00
551100832	PLACA PARA CHALECO ANTIBALAS	3,370.00
551100833	PLACA PARA CHALECO ANTIBALAS	3,370.00
551100834	PLACA PARA CHALECO ANTIBALAS	3,370.00
551100835	PLACA PARA CHALECO ANTIBALAS	3,370.00
551100836	PLACA PARA CHALECO ANTIBALAS	3,370.00
551100837	PLACA PARA CHALECO ANTIBALAS	3,370.00
551100838	PLACA PARA CHALECO ANTIBALAS	3,370.00
551100839	PLACA PARA CHALECO ANTIBALAS	3,370.00
551100840	PLACA PARA CHALECO ANTIBALAS	3,370.00
551100841	PLACA PARA CHALECO ANTIBALAS	3,370.00
551100842	PLACA PARA CHALECO ANTIBALAS	3,370.00
551100843	PLACA PARA CHALECO ANTIBALAS	3,370.00
551100844	PLACA PARA CHALECO ANTIBALAS	3,370.00
551100845	PLACA PARA CHALECO ANTIBALAS	3,370.00
551100846	PLACA PARA CHALECO ANTIBALAS	3,370.00
551100847	PLACA PARA CHALECO ANTIBALAS	3,370.00
551100848	PLACA PARA CHALECO ANTIBALAS	3,370.00
551100849	PLACA PARA CHALECO ANTIBALAS	3,370.00
551100850	PLACA PARA CHALECO ANTIBALAS	3,370.00
551100851	PLACA PARA CHALECO ANTIBALAS	3,370.00
551100852	PLACA PARA CHALECO ANTIBALAS	3,370.00
551100853	PLACA PARA CHALECO ANTIBALAS	3,370.00
551100854	PLACA PARA CHALECO ANTIBALAS	3,370.00
551100855	PLACA PARA CHALECO ANTIBALAS	3,370.00
551100856	PLACA PARA CHALECO ANTIBALAS	3,370.00
551100857	PLACA PARA CHALECO ANTIBALAS	3,370.00
551100858	PLACA PARA CHALECO ANTIBALAS	3,370.00
551100859	PLACA PARA CHALECO ANTIBALAS	3,370.00
551100860	PLACA PARA CHALECO ANTIBALAS	3,370.00
551100861	PLACA PARA CHALECO ANTIBALAS	3,370.00
551100862	PLACA PARA CHALECO ANTIBALAS	3,370.00
551100863	PLACA PARA CHALECO ANTIBALAS	3,370.00
551100864	PLACA PARA CHALECO ANTIBALAS	3,370.00

Cuenta Pública 2016 Relación de Bienes Muebles que Componen el Patrimonio Al 31 de diciembre de 2016 (Pesos)		
Ente Público:		FISCALIA GENERAL DEL ESTADO DE AGUASCALIENTES
Código	Descripción del Bien Inmueble	Valor en Libros
551100865	PLACA PARA CHALECO ANTIBALAS	3,370.00
551100866	PLACA PARA CHALECO ANTIBALAS	3,370.00
551100867	PLACA PARA CHALECO ANTIBALAS	3,370.00
551100868	PLACA PARA CHALECO ANTIBALAS	3,370.00
551100869	PLACA PARA CHALECO ANTIBALAS	3,370.00
551100870	PLACA PARA CHALECO ANTIBALAS	3,370.00
551100871	PLACA PARA CHALECO ANTIBALAS	3,370.00
551100872	PLACA PARA CHALECO ANTIBALAS	3,370.00
551100873	PLACA PARA CHALECO ANTIBALAS	3,370.00
551100874	PLACA PARA CHALECO ANTIBALAS	3,370.00
551100875	PLACA PARA CHALECO ANTIBALAS	3,370.00
551100876	PLACA PARA CHALECO ANTIBALAS	3,370.00
551100877	PLACA PARA CHALECO ANTIBALAS	3,370.00
551100878	PLACA PARA CHALECO ANTIBALAS	3,370.00
551100879	PLACA PARA CHALECO ANTIBALAS	3,370.00
551100880	PLACA PARA CHALECO ANTIBALAS	3,370.00
551100881	PLACA PARA CHALECO ANTIBALAS	3,370.00
551100882	PLACA PARA CHALECO ANTIBALAS	3,370.00
551100883	PLACA PARA CHALECO ANTIBALAS	3,370.00
551100884	PLACA PARA CHALECO ANTIBALAS	3,370.00
551100885	PLACA PARA CHALECO ANTIBALAS	3,370.00
551100886	PLACA PARA CHALECO ANTIBALAS	3,370.00
551100887	PLACA PARA CHALECO ANTIBALAS	3,370.00
551100888	PLACA PARA CHALECO ANTIBALAS	3,370.00
551100889	PLACA PARA CHALECO ANTIBALAS	3,370.00
551100890	PLACA PARA CHALECO ANTIBALAS	3,370.00
551100891	PLACA PARA CHALECO ANTIBALAS	3,370.00
551100892	PLACA PARA CHALECO ANTIBALAS	3,370.00
551100893	PLACA PARA CHALECO ANTIBALAS	3,370.00
551100894	PLACA PARA CHALECO ANTIBALAS	3,370.00
551100895	PLACA PARA CHALECO ANTIBALAS	3,370.00
551100896	PLACA PARA CHALECO ANTIBALAS	3,370.00
551100897	PLACA PARA CHALECO ANTIBALAS	3,370.00
551100898	PLACA PARA CHALECO ANTIBALAS	3,370.00
551100899	PLACA PARA CHALECO ANTIBALAS	3,370.00
551100900	PLACA PARA CHALECO ANTIBALAS	3,370.00
551100901	PLACA PARA CHALECO ANTIBALAS	3,370.00
551100902	PLACA PARA CHALECO ANTIBALAS	3,370.00
551100903	PLACA PARA CHALECO ANTIBALAS	3,370.00
551100904	PLACA PARA CHALECO ANTIBALAS	3,370.00
551100905	PLACA PARA CHALECO ANTIBALAS	3,370.00
551100906	PLACA PARA CHALECO ANTIBALAS	3,370.00
551100907	PLACA PARA CHALECO ANTIBALAS	3,370.00
551100908	PLACA PARA CHALECO ANTIBALAS	3,370.00
551100909	PLACA PARA CHALECO ANTIBALAS	3,370.00
551100910	PLACA PARA CHALECO ANTIBALAS	3,370.00
551100911	PLACA PARA CHALECO ANTIBALAS	3,370.00
551100912	PLACA PARA CHALECO ANTIBALAS	3,370.00
551100913	PLACA PARA CHALECO ANTIBALAS	3,370.00
551100914	PLACA PARA CHALECO ANTIBALAS	3,370.00
551100915	PLACA PARA CHALECO ANTIBALAS	3,370.00
551100916	PLACA PARA CHALECO ANTIBALAS	3,370.00
551100917	PLACA PARA CHALECO ANTIBALAS	3,370.00
551100918	PLACA PARA CHALECO ANTIBALAS	3,370.00
551100919	PLACA PARA CHALECO ANTIBALAS	3,370.00
551100920	PLACA PARA CHALECO ANTIBALAS	3,370.00
551100921	PLACA PARA CHALECO ANTIBALAS	3,370.00
551100922	PLACA PARA CHALECO ANTIBALAS	3,370.00
551100923	PLACA PARA CHALECO ANTIBALAS	3,370.00
551100924	PLACA PARA CHALECO ANTIBALAS	3,370.00
551100925	PLACA PARA CHALECO ANTIBALAS	3,370.00
551100926	PLACA PARA CHALECO ANTIBALAS	3,370.00
551100927	PLACA PARA CHALECO ANTIBALAS	3,370.00
551100928	PLACA PARA CHALECO ANTIBALAS	3,370.00
551100929	PLACA PARA CHALECO ANTIBALAS	3,370.00
551100930	PLACA PARA CHALECO ANTIBALAS	3,370.00
551100931	PLACA PARA CHALECO ANTIBALAS	3,370.00
551100932	PLACA PARA CHALECO ANTIBALAS	3,370.00
551100933	PLACA PARA CHALECO ANTIBALAS	3,370.00
551100934	PLACA PARA CHALECO ANTIBALAS	3,370.00
551100935	PLACA PARA CHALECO ANTIBALAS	3,370.00
551100936	PLACA PARA CHALECO ANTIBALAS	3,370.00
551100937	PLACA PARA CHALECO ANTIBALAS	3,370.00
551100938	PLACA PARA CHALECO ANTIBALAS	3,370.00
551100939	PLACA PARA CHALECO ANTIBALAS	3,370.00
551100940	PLACA PARA CHALECO ANTIBALAS	3,370.00
551100941	PLACA PARA CHALECO ANTIBALAS	3,370.00
551100942	PLACA PARA CHALECO ANTIBALAS	3,370.00
551100943	PLACA PARA CHALECO ANTIBALAS	3,370.00

Cuenta Pública 2016 Relación de Bienes Muebles que Componen el Patrimonio Al 31 de diciembre de 2016 (Pesos)		
Ente Público:		FISCALIA GENERAL DEL ESTADO DE AGUASCALIENTES
Código	Descripción del Bien Inmueble	Valor en Libros
551100944	PLACA PARA CHALECO ANTIBALAS	3,370.00
551100945	PLACA PARA CHALECO ANTIBALAS	3,370.00
551100946	PLACA PARA CHALECO ANTIBALAS	3,370.00
551100947	PLACA PARA CHALECO ANTIBALAS	3,370.00
551100948	PLACA PARA CHALECO ANTIBALAS	3,370.00
551100949	PLACA PARA CHALECO ANTIBALAS	3,370.00
551100950	PLACA PARA CHALECO ANTIBALAS	3,370.00
551100951	PLACA PARA CHALECO ANTIBALAS	3,370.00
551100952	PLACA PARA CHALECO ANTIBALAS	3,370.00
551100953	PLACA PARA CHALECO ANTIBALAS	3,370.00
551100954	PLACA PARA CHALECO ANTIBALAS	3,370.00
551100955	PLACA PARA CHALECO ANTIBALAS	3,370.00
551100956	PLACA PARA CHALECO ANTIBALAS	3,370.00
551100957	PLACA PARA CHALECO ANTIBALAS	3,370.00
551100958	PLACA PARA CHALECO ANTIBALAS	3,370.00
551100959	PLACA PARA CHALECO ANTIBALAS	3,370.00
551100960	PLACA PARA CHALECO ANTIBALAS	3,370.00
551100961	PLACA PARA CHALECO ANTIBALAS	3,370.00
551100962	PLACA PARA CHALECO ANTIBALAS	3,370.00
551100963	PLACA PARA CHALECO ANTIBALAS	3,370.00
551100964	SIRENA CON MICROFONO	2,250.00
551100965	SIRENA CON MICROFONO	2,250.00
551100966	SIRENA CON MICROFONO	2,250.00
551100967	SIRENA CON MICROFONO	2,250.00
551100968	SIRENA CON MICROFONO	2,250.00
551100969	SIRENA CON MICROFONO	2,250.00
551100970	SIRENA CON MICROFONO	2,250.00
551100971	SIRENA CON MICROFONO	2,250.00
551100972	SIRENA CON MICROFONO	2,250.00
551100973	SIRENA CON MICROFONO	2,250.00
551100974	SIRENA CON MICROFONO	2,250.00
551100975	SIRENA CON MICROFONO	2,250.00
551100976	SIRENA CON MICROFONO	2,250.00
551100977	SIRENA CON MICROFONO	2,250.00
551100978	SIRENA CON MICROFONO	2,250.00
551100979	SIRENA CON MICROFONO	2,250.00
551100980	SIRENA CON MICROFONO	2,250.00
551100981	SIRENA CON MICROFONO	2,250.00
551100982	SIRENA CON MICROFONO	2,250.00
551100983	SIRENA CON MICROFONO	2,250.00
551100984	SIRENA CON MICROFONO	2,250.00
551100985	SIRENA CON MICROFONO	2,250.00
551100986	SIRENA CON MICROFONO	2,250.00
551100987	SIRENA CON MICROFONO	2,250.00
551100988	SIRENA CON MICROFONO	2,250.00
551100989	SIRENA CON MICROFONO	2,250.00
551100990	SIRENA CON MICROFONO	2,250.00
551100991	SIRENA CON MICROFONO	2,250.00
551100992	SIRENA CON MICROFONO	2,250.00
551100993	SIRENA CON MICROFONO	2,250.00
551100994	SIRENA CON MICROFONO	2,250.00
551100995	SIRENA CON MICROFONO	2,250.00
551100996	SIRENA CON MICROFONO	2,250.00
551100997	SIRENA CON MICROFONO	2,250.00
551100998	SIRENA CON MICROFONO	2,250.00
551100999	SIRENA CON MICROFONO	2,250.00
551101000	SIRENA CON MICROFONO	2,250.00
551101001	SIRENA CON MICROFONO	2,250.00
551101002	SIRENA CON MICROFONO	2,250.00
551101003	SIRENA CON MICROFONO	2,250.00
551101004	SIRENA CON MICROFONO	2,250.00
551101005	SIRENA CON MICROFONO	2,250.00
551101006	SIRENA CON MICROFONO	2,250.00
551101007	SIRENA CON MICROFONO	2,250.00
551101008	SIRENA CON MICROFONO	2,250.00
551101009	SIRENA CON MICROFONO	2,250.00
551101010	SIRENA CON MICROFONO	2,250.00
551101011	SIRENA CON MICROFONO	2,250.00
551101012	SIRENA CON MICROFONO	2,250.00
551101013	SIRENA CON MICROFONO	2,250.00
551101014	SIRENA CON MICROFONO	2,250.00
551101015	SIRENA CON MICROFONO	2,250.00
551101016	SIRENA CON MICROFONO	2,250.00
551101017	SIRENA CON MICROFONO	2,250.00
551101018	SIRENA CON MICROFONO	2,250.00
551101019	SIRENA CON MICROFONO	2,250.00
551101020	SIRENA CON MICROFONO	2,250.00
551101021	SIRENA CON MICROFONO	2,250.00
551101022	SIRENA CON MICROFONO	2,250.00

Cuenta Pública 2016 Relación de Bienes Muebles que Componen el Patrimonio Al 31 de diciembre de 2016 (Pesos)		
Ente Público:		FISCALIA GENERAL DEL ESTADO DE AGUASCALIENTES
Código	Descripción del Bien Inmueble	Valor en Libros
551101023	SIRENA CON MICROFONO	2,250.00
551101024	SIRENA CON MICROFONO	2,250.00
551101025	SIRENA CON MICROFONO	2,250.00
551101026	SIRENA CON MICROFONO	2,250.00
551101027	SIRENA CON MICROFONO	2,250.00
551101028	SIRENA CON MICROFONO	2,250.00
551101029	SIRENA CON MICROFONO	2,250.00
551101030	SIRENA CON MICROFONO	2,250.00
551101031	SIRENA CON MICROFONO	2,250.00
551101032	SIRENA CON MICROFONO	2,250.00
551101033	SIRENA CON MICROFONO	2,250.00
551101034	SIRENA CON MICROFONO	2,250.00
551101035	SIRENA CON MICROFONO	2,250.00
551101036	SIRENA CON MICROFONO	2,250.00
551101037	SIRENA CON MICROFONO	2,250.00
551101038	SIRENA CON MICROFONO	2,250.00
551101039	SIRENA CON MICROFONO	2,250.00
551101040	SIRENA CON MICROFONO	2,250.00
551101041	SIRENA CON MICROFONO	2,387.00
551101042	SIRENA CON MICROFONO	2,387.00
551101043	SIRENA CON MICROFONO	2,387.00
551101044	SIRENA CON MICROFONO	2,387.00
551101045	SIRENA CON MICROFONO	2,387.00
551101046	SIRENA CON MICROFONO	2,387.00
551101047	SIRENA CON MICROFONO	2,387.00
551101048	SIRENA CON MICROFONO	2,387.00
551101049	SIRENA CON MICROFONO	2,387.00
551101050	SIRENA CON MICROFONO	2,387.00
551101051	SIRENA CON MICROFONO	2,387.00
551101052	SIRENA CON MICROFONO	2,387.00
551101053	SIRENA CON MICROFONO	2,387.00
551101054	SIRENA CON MICROFONO	2,387.00
551101055	SIRENA CON MICROFONO	2,387.00
551101056	SIRENA CON MICROFONO	2,387.00
551101057	SIRENA CON MICROFONO	2,387.00
551101058	SIRENA CON MICROFONO	2,387.00
551101059	SIRENA CON MICROFONO	2,387.00
551101060	SIRENA CON MICROFONO	2,387.00
551101061	SIRENA CON MICROFONO	2,387.00
551101062	SIRENA CON MICROFONO	2,387.00
551101063	SIRENA CON MICROFONO	2,387.00
551101064	SIRENA CON MICROFONO	2,387.00
551101065	SIRENA CON MICROFONO	2,387.00
551101066	SIRENA CON MICROFONO	2,387.00
551101067	SIRENA CON MICROFONO	2,387.00
551101068	SIRENA CON MICROFONO	2,387.00
551101069	SIRENA CON MICROFONO	2,387.00
551101070	SIRENA CON MICROFONO	2,387.00
551101071	SIRENA CON MICROFONO	2,387.00
551101072	SIRENA CON MICROFONO	2,387.00
551101073	SIRENA CON MICROFONO	2,387.00
551101074	SIRENA CON MICROFONO	2,387.00
564400001	EXTRACTOR DE AIRE	2,220.00
564400002	EXTRACTOR DE AIRE	2,220.00
564400003	AIRE ACONDICIONADO	2,295.75
564400004	AIRE ACONDICIONADO	2,421.80
564400005	AIRE ACONDICIONADO	2,500.00
564400006	AIRE ACONDICIONADO	2,500.00
564400007	AIRE ACONDICIONADO	2,962.50
564400008	AIRE ACONDICIONADO	5,494.50
564400009	AIRE ACONDICIONADO	5,494.50
564400010	AIRE ACONDICIONADO	5,494.50
564400011	AIRE ACONDICIONADO	5,494.50
564400012	AIRE ACONDICIONADO	5,494.50
564400013	AIRE ACONDICIONADO	5,549.50
564400014	AIRE ACONDICIONADO	7,094.50
564400015	AIRE ACONDICIONADO	7,094.50
564400016	AIRE ACONDICIONADO	9,306.00
564400017	AIRE ACONDICIONADO	9,306.00
564400018	AIRE ACONDICIONADO	9,306.00
564400019	AIRE ACONDICIONADO	10,500.00
564400020	AIRE ACONDICIONADO	10,798.80
564400021	AIRE ACONDICIONADO	11,075.50
564400022	AIRE ACONDICIONADO	13,868.25
564400023	AIRE ACONDICIONADO	11,808.80
564400024	AIRE ACONDICIONADO	10,458.00
564400025	AIRE ACONDICIONADO	10,724.13
564400026	AIRE ACONDICIONADO	10,724.13
564400027	AIRE ACONDICIONADO	11,850.00

Cuenta Pública 2016		
Relación de Bienes Muebles que Componen el Patrimonio		
Al 31 de diciembre de 2016		
(Pesos)		
Ente Público:		FISCALIA GENERAL DEL ESTADO DE AGUASCALIENTES
Código	Descripción del Bien Inmueble	Valor en Libros
564400028	AIRE ACONDICIONADO	10,724.13
565500001	ACCESORIOS TELEFONICOS	3,350.00
565500002	ACCESORIOS TELEFONICOS	3,350.00
565500003	ACCESORIOS TELEFONICOS	3,350.00
565500004	ACCESORIOS TELEFONICOS	3,350.00
565500005	ACCESORIOS TELEFONICOS	3,350.00
565500006	ACCESORIOS TELEFONICOS	86,000.00
565500007	ANTENA	5,104.28
565500008	CONMUTADOR	2,400.00
565500009	CONMUTADOR	5,243.00
565500010	CONMUTADOR	20,873.04
565500011	CONMUTADOR	14,196.08
565500012	FAX	3,484.00
565500013	FAX	3,484.00
565500014	GPS	2,281.50
565500015	GPS	2,281.50
565500016	GPS	2,500.00
565500017	GPS	2,500.00
565500018	GPS	2,500.00
565500019	GPS	2,500.00
565500020	GPS	2,500.00
565500021	GPS	2,500.00
565500022	GPS	2,500.00
565500023	GPS	2,500.00
565500024	GPS	2,500.00
565500025	GPS	2,500.00
565500026	GPS	2,500.00
565500027	GPS	2,500.00
565500028	GPS	2,500.00
565500029	GPS	2,500.00
565500030	GPS	2,500.00
565500031	GPS	2,500.00
565500032	GPS	2,500.00
565500033	GPS	2,500.00
565500034	GPS	2,500.00
565500035	GPS	2,500.00
565500036	GPS	2,500.00
565500037	GPS	2,500.00
565500038	GPS	2,500.00
565500039	GPS	2,500.00
565500040	GPS	2,500.00
565500041	GPS	2,500.00
565500042	GPS	2,500.00
565500043	GPS	2,500.00
565500044	GPS	2,500.00
565500045	GPS	2,500.00
565500046	GPS	2,500.00
565500047	GPS	2,500.00
565500048	GPS	2,500.00
565500049	GPS	2,500.00
565500050	GPS	2,500.00
565500051	GPS	2,500.00
565500052	GPS	2,500.00
565500053	GPS	2,500.00
565500054	GPS	2,500.00
565500055	GPS	2,500.00
565500056	GPS	2,500.00
565500057	GPS	2,500.00
565500058	GPS	2,500.00
565500059	GPS	2,500.00
565500060	GPS	2,500.00
565500061	GPS	2,500.00
565500062	GPS	2,500.00
565500063	GPS	2,500.00
565500064	GPS	2,500.00
565500065	GPS	2,500.00
565500066	GPS	2,500.00
565500067	GPS	2,500.00
565500068	GPS	2,500.00
565500069	GPS	2,500.00
565500070	GPS	2,500.00
565500071	GPS	2,500.00
565500072	GPS	2,500.00
565500073	GPS	2,500.00
565500074	GPS	2,500.00
565500075	GPS	2,500.00
565500076	GPS	2,500.00
565500077	GPS	2,500.00
565500078	GPS	2,500.00



Cuenta Pública 2016 Relación de Bienes Muebles que Componen el Patrimonio Al 31 de diciembre de 2016 (Pesos)		
Ente Público:		FISCALIA GENERAL DEL ESTADO DE AGUASCALIENTES
Código	Descripción del Bien Inmueble	Valor en Libros
565500079	GPS	2,500.00
565500080	GPS	2,500.00
565500081	GPS	2,500.00
565500082	GPS	2,500.00
565500083	GPS	2,500.00
565500084	GPS	2,500.00
565500085	GPS	2,500.00
565500086	GPS	2,500.00
565500087	GPS	2,500.00
565500088	GPS	2,500.00
565500089	GPS	2,500.00
565500090	GPS	2,500.00
565500091	GPS	2,500.00
565500092	GPS	2,500.00
565500093	GPS	2,500.00
565500094	GPS	2,500.00
565500095	GPS	2,500.00
565500096	GPS	2,500.00
565500097	GPS	2,500.00
565500098	GPS	2,500.00
565500099	GPS	2,500.00
565500100	GPS	2,500.00
565500101	GPS	2,500.00
565500102	GPS	2,500.00
565500103	GPS	2,500.00
565500104	GPS	2,500.00
565500105	GPS	2,500.00
565500106	GPS	2,500.00
565500107	GPS	2,500.00
565500108	GPS	2,500.00
565500109	GPS	2,500.00
565500110	GPS	2,500.00
565500111	GPS	2,500.00
565500112	GPS	2,500.00
565500113	GPS	2,500.00
565500114	GPS	2,500.00
565500115	GPS	2,500.00
565500116	GPS	2,500.00
565500117	GPS	2,500.00
565500118	GPS	2,500.00
565500119	GPS	2,500.00
565500120	GPS	2,500.00
565500121	GPS	2,500.00
565500122	GPS	2,500.00
565500123	GPS	2,500.00
565500124	GPS	2,500.00
565500125	GPS	2,500.00
565500126	GPS	2,500.00
565500127	GPS	2,500.00
565500128	GPS	2,500.00
565500129	GPS	2,500.00
565500130	GPS	2,500.00
565500131	GPS	2,500.00
565500132	GPS	2,500.00
565500133	GPS	2,500.00
565500134	GPS	2,500.00
565500135	GPS	2,500.00
565500136	GPS	2,500.00
565500137	GPS	2,500.00
565500138	GPS	2,500.00
565500139	GPS	2,500.00
565500140	GPS	2,500.00
565500141	GPS	2,500.00
565500142	GPS	2,500.00
565500143	GPS	2,500.00
565500144	GPS	2,500.00
565500145	GPS	2,500.00
565500146	GPS	2,500.00
565500147	GPS	2,500.00
565500148	GPS	2,500.00
565500149	GPS	2,500.00
565500150	GPS	2,500.00
565500151	GPS	2,500.00
565500152	GPS	2,500.00
565500153	GPS	2,500.00
565500154	GPS	2,500.00
565500155	GPS	2,500.00
565500156	GPS	2,500.00
565500157	GPS	2,500.00

Cuenta Pública 2016		
Relación de Bienes Muebles que Componen el Patrimonio		
Al 31 de diciembre de 2016		
(Pesos)		
Ente Público:		FISCALIA GENERAL DEL ESTADO DE AGUASCALIENTES
Código	Descripción del Bien Inmueble	Valor en Libros
565500158	GPS	2,500.00
565500159	GPS	2,500.00
565500160	GPS	2,500.00
565500161	GPS	2,500.00
565500162	GPS	2,500.00
565500163	GPS	2,500.00
565500164	GPS	2,500.00
565500165	GPS	2,500.00
565500166	GPS	2,500.00
565500167	GPS	2,500.00
565500168	GPS	2,500.00
565500169	GPS	2,500.00
565500170	GPS	2,500.00
565500171	GPS	2,500.00
565500172	GPS	2,500.00
565500173	GPS	2,500.00
565500174	GPS	2,500.00
565500175	GPS	2,500.00
565500176	GPS	2,500.00
565500177	GPS	2,500.00
565500178	GPS	2,500.00
565500179	GPS	2,500.00
565500180	GPS	2,500.00
565500181	GPS	2,500.00
565500182	GPS	2,500.00
565500183	GPS	2,500.00
565500184	GPS	2,500.00
565500185	GPS	2,500.00
565500186	GPS	2,500.00
565500187	GPS	2,500.00
565500188	GPS	2,500.00
565500189	GPS	2,500.00
565500190	GPS	2,500.00
565500191	GPS	2,500.00
565500192	GPS	2,500.00
565500193	GPS	2,500.00
565500194	GPS	2,500.00
565500195	GPS	2,500.00
565500196	GPS	2,500.00
565500197	GPS	2,500.00
565500198	GPS	2,500.00
565500199	GPS	2,500.00
565500200	GPS	2,500.00
565500201	GPS	2,500.00
565500202	GPS	2,500.00
565500203	GPS	2,500.00
565500204	GPS	2,500.00
565500205	GPS	2,500.00
565500206	GPS	2,500.00
565500207	GPS	2,500.00
565500208	GPS	2,500.00
565500209	GPS	2,500.00
565500210	GPS	2,500.00
565500211	GPS	2,500.00
565500212	GPS	2,500.00
565500213	GPS	2,500.00
565500214	GPS	2,500.00
565500215	GPS	2,500.00
565500216	GPS	3,477.70
565500217	GPS	3,477.70
565500218	GPS	4,500.00
565500219	GPS	4,500.00
565500220	GPS	4,500.00
565500221	GPS	4,500.00
565500222	GPS	4,500.00
565500223	GPS	4,500.00
565500224	GPS	4,500.00
565500225	GPS	4,500.00
565500226	GPS	4,500.00
565500227	GPS	4,500.00
565500228	GPS	4,500.00
565500229	GPS	4,500.00
565500230	GPS	4,500.00
565500231	GPS	4,500.00
565500232	GPS	4,500.00
565500233	GPS	4,500.00
565500234	GPS	4,500.00
565500235	GPS	4,500.00
565500236	GPS	4,500.00

Cuenta Pública 2016 Relación de Bienes Muebles que Componen el Patrimonio Al 31 de diciembre de 2016 (Pesos)		
Ente Público:		FISCALIA GENERAL DEL ESTADO DE AGUASCALIENTES
Código	Descripción del Bien Inmueble	Valor en Libros
565500237	GPS	4,500.00
565500238	GPS	4,500.00
565500239	GPS	4,500.00
565500240	GPS	4,500.00
565500241	GPS	4,500.00
565500242	GPS	4,500.00
565500243	GPS	4,500.00
565500244	GPS	4,500.00
565500245	GPS	4,500.00
565500246	GPS	4,500.00
565500247	GPS	4,500.00
565500248	GPS	4,500.00
565500249	GPS	4,500.00
565500250	GPS	4,500.00
565500251	GPS	4,500.00
565500252	GPS	4,500.00
565500253	GPS	4,500.00
565500254	GPS	4,500.00
565500255	GPS	4,500.00
565500256	GPS	4,500.00
565500257	GPS	4,500.00
565500258	GPS	4,500.00
565500259	GPS	4,500.00
565500260	GPS	4,500.00
565500261	GPS	4,500.00
565500262	GPS	4,500.00
565500263	GPS	4,500.00
565500264	GPS	4,500.00
565500265	GPS	4,500.00
565500266	GPS	4,500.00
565500267	GPS	4,500.00
565500268	GPS	4,500.00
565500269	GPS	4,500.00
565500270	GPS	4,500.00
565500271	GPS	4,500.00
565500272	GPS	4,500.00
565500273	GPS	4,500.00
565500274	GPS	4,500.00
565500275	GPS	4,500.00
565500276	GPS	4,500.00
565500277	GPS	4,500.00
565500278	GPS	4,500.00
565500279	GPS	4,500.00
565500280	GPS	4,500.00
565500281	GPS	4,500.00
565500282	GPS	4,500.00
565500283	GPS	4,500.00
565500284	GPS	4,500.00
565500285	GPS	4,500.00
565500286	GPS	4,500.00
565500287	GPS	4,500.00
565500288	GPS	4,500.00
565500289	GPS	4,500.00
565500290	GPS	4,500.00
565500291	GPS	4,500.00
565500292	GPS	4,500.00
565500293	GPS	453,750.00
565500294	RADIO PORTATIL	4,345.00
565500295	RADIO PORTATIL	4,345.00
565500296	RADIO PORTATIL	4,345.00
565500297	RADIO PORTATIL	4,345.00
565500298	RADIO PORTATIL	4,345.00
565500299	RADIO PORTATIL	4,345.00
565500300	RADIO PORTATIL	4,345.00
565500301	RADIO PORTATIL	4,345.00
565500302	RADIO PORTATIL	4,345.00
565500303	RADIO PORTATIL	4,345.00
565500304	RADIO PORTATIL	14,036.68
565500305	RADIO PORTATIL	14,036.68
565500306	RADIO PORTATIL	14,036.68
565500307	RADIO PORTATIL	14,036.68
565500308	RADIO PORTATIL	14,036.68
565500309	RADIO PORTATIL	14,036.68
565500310	RADIO PORTATIL	14,036.68
565500311	RADIO PORTATIL	14,036.68
565500312	RADIO PORTATIL	14,036.68
565500313	RADIO PORTATIL	14,036.68
565500314	RADIO PORTATIL	14,036.68
565500315	RADIO PORTATIL	14,036.68

Cuenta Pública 2016		
Relación de Bienes Muebles que Componen el Patrimonio		
Al 31 de diciembre de 2016		
(Pesos)		
Ente Público:		FISCALIA GENERAL DEL ESTADO DE AGUASCALIENTES
Código	Descripción del Bien Inmueble	Valor en Libros
565500316	RADIO PORTATIL	14,036.68
565500317	RADIO PORTATIL	14,036.68
565500318	RADIO PORTATIL	14,036.68
565500319	RADIO PORTATIL	14,036.68
565500320	RADIO PORTATIL	14,036.68
565500321	RADIO PORTATIL	14,036.68
565500322	RADIO PORTATIL	14,036.68
565500323	RADIO PORTATIL	14,036.68
565500324	RADIO PORTATIL	14,036.68
565500325	RADIO PORTATIL	14,036.68
565500326	RADIO PORTATIL	14,036.68
565500327	RADIO PORTATIL	14,036.68
565500328	RADIO PORTATIL	14,036.68
565500329	RADIO PORTATIL	14,036.68
565500330	RADIO PORTATIL	14,036.68
565500331	RADIO PORTATIL	14,036.68
565500332	RADIO PORTATIL	14,036.68
565500333	RADIO PORTATIL	14,036.68
565500334	RADIO PORTATIL	14,036.68
565500335	RADIO PORTATIL	14,036.68
565500336	RADIO PORTATIL	14,036.68
565500337	RADIO PORTATIL	14,036.68
565500338	RADIO PORTATIL	14,036.68
565500339	RADIO PORTATIL	14,036.68
565500340	RADIO PORTATIL	14,036.68
565500341	RADIO PORTATIL	14,036.68
565500342	RADIO PORTATIL	14,036.68
565500343	RADIO PORTATIL	14,036.68
565500344	RADIO PORTATIL	14,036.68
565500345	RADIO PORTATIL	14,036.68
565500346	RADIO PORTATIL	14,036.68
565500347	RADIO PORTATIL	14,036.68
565500348	RADIO PORTATIL	14,036.68
565500349	RADIO PORTATIL	14,036.68
565500350	RADIO PORTATIL	14,036.68
565500351	RADIO PORTATIL	14,036.68
565500352	RADIO PORTATIL	14,036.68
565500353	RADIO PORTATIL	14,036.68
565500354	RADIO PORTATIL	14,036.68
565500355	RADIO PORTATIL	14,036.68
565500356	RADIO PORTATIL	14,036.68
565500357	RADIO PORTATIL	14,036.68
565500358	RADIO PORTATIL	14,036.68
565500359	RADIO PORTATIL	14,036.68
565500360	RADIO PORTATIL	14,036.68
565500361	RADIO PORTATIL	14,036.68
565500362	RADIO PORTATIL	14,036.68
565500363	RADIO PORTATIL	14,036.68
565500364	RADIO PORTATIL	14,036.68
565500365	RADIO PORTATIL	14,036.68
565500366	RADIO PORTATIL	14,036.68
565500367	RADIO PORTATIL	15,052.50
565500368	RADIO PORTATIL	15,052.50
565500369	RADIO PORTATIL	15,052.50
565500370	RADIO PORTATIL	15,052.50
565500371	RADIO PORTATIL	15,052.50
565500372	RADIO PORTATIL	15,052.50
565500373	RADIO PORTATIL	15,052.50
565500374	RADIO PORTATIL	15,052.50
565500375	RADIO PORTATIL	15,052.50
565500376	RADIO PORTATIL	15,052.50
565500377	RADIO PORTATIL	15,052.50
565500378	RADIO PORTATIL	15,052.50
565500379	RADIO PORTATIL	15,052.50
565500380	RADIO PORTATIL	15,052.50
565500381	RADIO PORTATIL	15,052.50
565500382	RADIO PORTATIL	15,052.50
565500383	RADIO PORTATIL	15,052.50
565500384	RADIO PORTATIL	15,052.50
565500385	RADIO PORTATIL	15,052.50
565500386	RADIO PORTATIL	15,052.50
565500387	RADIO PORTATIL	15,052.50
565500388	RADIO PORTATIL	15,052.50
565500389	RADIO PORTATIL	15,052.50
565500390	RADIO PORTATIL	15,052.50
565500391	RADIO PORTATIL	15,052.50
565500392	RADIO PORTATIL	15,052.50
565500393	RADIO PORTATIL	15,052.50
565500394	RADIO PORTATIL	15,052.50

Cuenta Pública 2016		
Relación de Bienes Muebles que Componen el Patrimonio		
Al 31 de diciembre de 2016		
(Pesos)		
Ente Público:		FISCALIA GENERAL DEL ESTADO DE AGUASCALIENTES
Código	Descripción del Bien Inmueble	Valor en Libros
565500395	RADIO PORTATIL	15,052.50
565500396	RADIO PORTATIL	15,052.50
565500397	RADIO PORTATIL	15,052.50
565500398	RADIO PORTATIL	15,052.50
565500399	RADIO PORTATIL	15,052.50
565500400	RADIO PORTATIL	15,052.50
565500401	RADIO PORTATIL	15,052.50
565500402	RADIO PORTATIL	15,052.50
565500403	RADIO PORTATIL	15,052.50
565500404	RADIO PORTATIL	15,052.50
565500405	RADIO PORTATIL	15,052.50
565500406	RADIO PORTATIL	15,052.50
565500407	RADIO PORTATIL	15,052.50
565500408	RADIO PORTATIL	15,052.50
565500409	RADIO PORTATIL	15,052.50
565500410	RADIO PORTATIL	15,052.50
565500411	RADIO PORTATIL	15,052.50
565500412	RADIO PORTATIL	15,052.50
565500413	RADIO PORTATIL	15,052.50
565500414	RADIO PORTATIL	15,052.50
565500415	RADIO PORTATIL	15,052.50
565500416	RADIO PORTATIL	15,052.50
565500417	RADIO PORTATIL	15,052.50
565500418	RADIO PORTATIL	15,052.50
565500419	RADIO PORTATIL	15,052.50
565500420	RADIO PORTATIL	15,052.50
565500421	RADIO PORTATIL	15,052.50
565500422	RADIO PORTATIL	15,052.50
565500423	RADIO PORTATIL	15,052.50
565500424	RADIO PORTATIL	15,052.50
565500425	RADIO PORTATIL	15,052.50
565500426	RADIO PORTATIL	15,052.50
565500427	RADIO PORTATIL	15,052.50
565500428	RADIO PORTATIL	15,052.50
565500429	RADIO PORTATIL	15,052.50
565500430	RADIO PORTATIL	15,052.50
565500431	RADIO PORTATIL	15,052.50
565500432	RADIO PORTATIL	15,052.50
565500433	RADIO PORTATIL	15,052.50
565500434	RADIO PORTATIL	15,052.50
565500435	RADIO PORTATIL	15,052.50
565500436	RADIO PORTATIL	15,052.50
565500437	RADIO PORTATIL	15,052.50
565500438	RADIO PORTATIL	15,052.50
565500439	RADIO PORTATIL	15,052.50
565500440	RADIO PORTATIL	15,052.50
565500441	RADIO PORTATIL	15,052.50
565500442	RADIO PORTATIL	15,052.50
565500443	RADIO PORTATIL	15,052.50
565500444	RADIO PORTATIL	15,052.50
565500445	RADIO PORTATIL	15,052.50
565500446	RADIO PORTATIL	15,052.50
565500447	RADIO PORTATIL	15,052.50
565500448	RADIO PORTATIL	15,052.50
565500449	RADIO PORTATIL	15,052.50
565500450	RADIO PORTATIL	15,052.50
565500451	RADIO PORTATIL	15,052.50
565500452	RADIO PORTATIL	15,052.50
565500453	RADIO PORTATIL	15,052.50
565500454	RADIO PORTATIL	15,052.50
565500455	RADIO PORTATIL	15,052.50
565500456	RADIO PORTATIL	15,052.50
565500457	RADIO PORTATIL	15,052.50
565500458	RADIO PORTATIL	15,052.50
565500459	RADIO PORTATIL	15,052.50
565500460	RADIO PORTATIL	15,052.50
565500461	RADIO PORTATIL	15,052.50
565500462	RADIO PORTATIL	15,052.50
565500463	RADIO PORTATIL	15,052.50
565500464	RADIO PORTATIL	15,052.50
565500465	RADIO PORTATIL	15,052.50
565500466	RADIO PORTATIL	15,052.50
565500467	RADIO PORTATIL	15,052.50
565500468	RADIO PORTATIL	15,052.50
565500469	RADIO PORTATIL	15,052.50
565500470	RADIO PORTATIL	15,052.50
565500471	RADIO PORTATIL	15,052.50
565500472	RADIO PORTATIL	15,052.50
565500473	RADIO PORTATIL	15,052.50

Cuenta Pública 2016		
Relación de Bienes Muebles que Componen el Patrimonio		
Al 31 de diciembre de 2016		
(Pesos)		
Ente Público:		FISCALIA GENERAL DEL ESTADO DE AGUASCALIENTES
Código	Descripción del Bien Inmueble	Valor en Libros
565500474	RADIO PORTATIL	15,052.50
565500475	RADIO PORTATIL	15,052.50
565500476	RADIO PORTATIL	15,052.50
565500477	RADIO PORTATIL	15,052.50
565500478	RADIO PORTATIL	15,052.50
565500479	RADIO PORTATIL	15,052.50
565500480	RADIO PORTATIL	15,052.50
565500481	RADIO PORTATIL	15,052.50
565500482	RADIO PORTATIL	15,052.50
565500483	RADIO PORTATIL	15,052.50
565500484	RADIO PORTATIL	15,052.50
565500485	RADIO PORTATIL	15,052.50
565500486	RADIO PORTATIL	15,052.50
565500487	RADIO PORTATIL	15,052.50
565500488	RADIO PORTATIL	15,052.50
565500489	RADIO PORTATIL	15,052.50
565500490	RADIO PORTATIL	15,052.50
565500491	RADIO PORTATIL	15,052.50
565500492	RADIO PORTATIL	15,052.50
565500493	RADIO PORTATIL	15,052.50
565500494	RADIO PORTATIL	15,052.50
565500495	RADIO PORTATIL	15,052.50
565500496	RADIO PORTATIL	15,052.50
565500497	RADIO PORTATIL	15,052.50
565500498	RADIO PORTATIL	15,052.50
565500499	RADIO PORTATIL	15,052.50
565500500	RADIO PORTATIL	15,052.50
565500501	RADIO PORTATIL	15,052.50
565500502	RADIO PORTATIL	15,052.50
565500503	RADIO PORTATIL	15,052.50
565500504	RADIO PORTATIL	15,052.50
565500505	RADIO PORTATIL	15,052.50
565500506	RADIO PORTATIL	15,052.50
565500507	RADIO PORTATIL	15,052.50
565500508	RADIO PORTATIL	15,052.50
565500509	RADIO PORTATIL	15,052.50
565500510	RADIO PORTATIL	15,052.50
565500511	RADIO PORTATIL	15,052.50
565500512	RADIO PORTATIL	15,052.50
565500513	RADIO PORTATIL	15,052.50
565500514	RADIO PORTATIL	15,052.50
565500515	RADIO PORTATIL	15,052.50
565500516	RADIO PORTATIL	15,052.50
565500517	RADIO PORTATIL	15,052.50
565500518	RADIO PORTATIL	15,052.50
565500519	RADIO PORTATIL	15,052.50
565500520	RADIO PORTATIL	15,052.50
565500521	RADIO PORTATIL	15,052.50
565500522	RADIO PORTATIL	15,052.50
565500523	RADIO PORTATIL	15,052.50
565500524	RADIO PORTATIL	15,052.50
565500525	RADIO PORTATIL	15,052.50
565500526	RADIO PORTATIL	15,052.50
565500527	RADIO PORTATIL	15,052.50
565500528	RADIO PORTATIL	15,052.50
565500529	RADIO PORTATIL	15,052.50
565500530	RADIO PORTATIL	15,052.50
565500531	RADIO PORTATIL	15,052.50
565500532	RADIO PORTATIL	15,052.50
565500533	RADIO PORTATIL	15,052.50
565500534	RADIO PORTATIL	15,052.50
565500535	RADIO PORTATIL	15,052.50
565500536	RADIO PORTATIL	15,052.50
565500537	RADIO PORTATIL	15,052.50
565500538	RADIO PORTATIL	15,052.50
565500539	RADIO PORTATIL	15,052.50
565500540	RADIO PORTATIL	15,052.50
565500541	RADIO PORTATIL	16,862.50
565500542	RADIO PORTATIL	21,442.00
565500543	RADIO PORTATIL	21,442.00
565500544	RADIO PORTATIL	28,349.34
565500545	RADIO PORTATIL	28,349.34
565500546	RADIO PORTATIL	28,349.34
565500547	RADIO PORTATIL	28,349.34
565500548	RADIO PORTATIL	28,349.34
565500549	RADIO PORTATIL	28,349.34
565500550	RADIO PORTATIL	28,349.34
565500551	RADIO PORTATIL	28,349.34
565500552	RADIO PORTATIL	28,349.34

Cuenta Pública 2016		
Relación de Bienes Muebles que Componen el Patrimonio		
Al 31 de diciembre de 2016		
(Pesos)		
Ente Público:		FISCALIA GENERAL DEL ESTADO DE AGUASCALIENTES
Código	Descripción del Bien Inmueble	Valor en Libros
565500553	RADIO PORTATIL	28,349.34
565500554	RADIO PORTATIL	28,349.34
565500555	RADIO PORTATIL	54,692.84
565500556	RADIO PORTATIL	54,692.84
565500557	RADIO PORTATIL	24,413.36
565500558	RADIO PORTATIL	24,413.36
565500559	RADIO PORTATIL	24,413.36
565500560	RADIO PORTATIL	24,413.36
565500561	RADIO PORTATIL	24,413.36
565500562	RADIO PORTATIL	24,413.36
565500563	RADIO PORTATIL	24,413.36
565500564	RADIO PORTATIL	24,413.36
565500565	RADIO PORTATIL	24,413.36
565500566	RADIO PORTATIL	24,413.36
565500567	RADIO PORTATIL	24,413.36
565500568	RADIO PORTATIL	24,413.36
565500569	TELEFONO	2,350.00
565500570	TELEFONO	2,350.00
565500571	TELEFONO	2,400.00
565500572	TELEFONO	2,400.00
565500573	TELEFONO	2,400.00
565500574	TELEFONO	2,400.00
565500575	TELEFONO	2,400.00
565500576	TELEFONO	2,400.00
565500577	TELEFONO	2,475.00
565500578	TELEFONO	2,500.00
565500579	TELEFONO	2,476.60
567600001	AMPLIFICADOR	3,950.00
567600002	AMPLIFICADOR	3,950.00
567600003	AMPLIFICADOR	19,474.80
567600004	ASPIRADORA	3,396.25
567600005	COMPRESOR	12,675.00
567600006	GRABADORA	2,456.16
567600007	GRABADORA	2,456.16
567600008	GRABADORA	2,456.16
567600009	HORNO	3,094.32
567600010	HORNO	14,565.25
567600011	LECTOR DE CODIGO DE BARRAS	3,975.00
567600012	LECTOR DE CODIGO DE BARRAS	3,975.00
567600013	LECTOR DE CODIGO DE BARRAS	3,975.00
567600014	LECTOR DE CODIGOS	15,499.90
567600015	LECTOR DE HUELLA	17,400.00
567600016	LECTOR DE HUELLA	17,400.00
567600017	LECTOR DE HUELLA	17,400.00
567600018	LECTOR DE HUELLA	14,800.44
567600019	LECTOR DE HUELLA	14,800.44
567600020	LECTOR DE HUELLA	14,800.44
567600021	LECTOR DE HUELLA	17,400.00
567600022	LECTOR DE HUELLA	17,400.00
567600023	LECTOR DE HUELLA	19,140.00
567600024	LECTOR DE HUELLA	19,140.00
567600025	LUZ DE EMERGENCIA	2,587.20
567600026	LUZ DE EMERGENCIA	2,587.20
567600027	LUZ DE EMERGENCIA	2,587.20
567600028	LUZ DE EMERGENCIA	2,587.20
567600029	LUZ DE EMERGENCIA	2,587.20
567600030	LUZ DE EMERGENCIA	2,587.20
567600031	LUZ DE EMERGENCIA	2,587.20
567600032	LUZ DE EMERGENCIA	2,587.20
567600033	LUZ DE EMERGENCIA	2,587.20
567600034	LUZ DE EMERGENCIA	2,587.20
567600035	LUZ DE EMERGENCIA	2,587.20
567600036	LUZ DE EMERGENCIA	2,587.20
567600037	LUZ DE EMERGENCIA	2,587.20
567600038	LUZ DE EMERGENCIA	2,587.20
567600039	LUZ DE EMERGENCIA	2,587.20
567600040	LUZ DE EMERGENCIA	2,587.20
567600041	LUZ DE EMERGENCIA	2,587.20
567600042	LUZ DE EMERGENCIA	2,587.20
567600043	LUZ DE EMERGENCIA	2,587.20
567600044	LUZ DE EMERGENCIA	2,587.20
567600045	LUZ DE EMERGENCIA	2,587.20
567600046	LUZ DE EMERGENCIA	2,587.20
567600047	LUZ DE EMERGENCIA	2,587.20
567600048	LUZ DE EMERGENCIA	2,587.20
567600049	LUZ DE EMERGENCIA	2,587.20
567600050	LUZ DE EMERGENCIA	2,587.20
567600051	LUZ DE EMERGENCIA	2,587.20
567600052	LUZ DE EMERGENCIA	2,587.20

Cuenta Pública 2016		
Relación de Bienes Muebles que Componen el Patrimonio		
Al 31 de diciembre de 2016		
(Pesos)		
Ente Público:		FISCALIA GENERAL DEL ESTADO DE AGUASCALIENTES
Código	Descripción del Bien Inmueble	Valor en Libros
567600053	LUZ DE EMERGENCIA	2,587.20
567600054	LUZ DE EMERGENCIA	2,587.20
567600055	LUZ DE EMERGENCIA	2,587.20
567600056	LUZ DE EMERGENCIA	2,587.20
567600057	LUZ DE EMERGENCIA	2,587.20
567600058	MICROFONO	2,521.50
567600059	MICROFONO	2,521.50
567600060	MICROFONO	2,521.50
567600061	MICROFONO	3,007.00
567600062	MICROFONO	3,882.50
567600063	PLANTA DE LUZ	37,913.70
567600064	PLANTA DE LUZ	130,000.00
567600065	ATORNILLADOR	2,479.50
567600066	BOMBA DE AGUA	3,140.00
567600067	BOMBA DE AGUA	3,140.00
567600068	ESCALERA	2,303.70
567600069	OTRAS HERRAMIENTAS	2,225.00
567600070	OTRAS HERRAMIENTAS	2,412.50
567600071	OTRAS HERRAMIENTAS	2,472.50
567600072	OTRAS HERRAMIENTAS	2,725.00
567600073	OTRAS HERRAMIENTAS	2,825.00
567600074	OTRAS HERRAMIENTAS	2,913.00
567600075	OTRAS HERRAMIENTAS	3,574.50
567600076	OTRAS HERRAMIENTAS	4,240.00
567600077	OTRAS HERRAMIENTAS	4,477.00
567600078	OTRAS HERRAMIENTAS	4,821.61
567600079	OTRAS HERRAMIENTAS	5,119.34
567600080	OTRAS HERRAMIENTAS	6,447.00
567600081	OTRAS HERRAMIENTAS	6,650.00
567600082	OTRAS HERRAMIENTAS	12,629.00
567600083	OTRAS HERRAMIENTAS	19,615.00
567600084	OTRAS HERRAMIENTAS	19,615.00
567600085	OTRAS HERRAMIENTAS	19,615.00
567600086	OTRAS HERRAMIENTAS	19,615.00
567600087	OTRAS HERRAMIENTAS	26,125.00
567600088	OTRAS HERRAMIENTAS	54,750.00
567600089	OTRAS HERRAMIENTAS	3,289.00
567600090	OTRAS HERRAMIENTAS	6,040.00
567600091	OTRAS HERRAMIENTAS	2,250.00
567600092	TALADRO	3,164.00
567600093	BINOCULARES	7,212.19
567600094	BINOCULARES	7,212.19
567600095	BINOCULARES	9,616.25
567600096	REFRIGERADOR	3,007.73
567600097	REFRIGERADOR	3,050.00
567600098	REFRIGERADOR	4,077.50
567600099	REFRIGERADOR	5,499.20
567600100	REFRIGERADOR	5,499.20
567600101	REFRIGERADOR	5,499.20
567600102	REFRIGERADOR	7,150.00
567600103	TANQUE	4,058.50
567600104	TANQUE	13,495.00
567600105	TANQUE	15,525.00
567600106	TANQUE	15,525.00
<b>TOTAL</b>		<b>107,717,616.21</b>

Lic. Oscar Fidel González Mendivil  
Fiscal General del Estado de  
Aguascalientes

Lic. Héctor Guillermo de Anda Ávila  
Oficial Mayor de la Fiscalía General del Estado de  
Aguascalientes



Cuenta Pública 2016 Relación de Bienes Inmuebles que Componen el Patrimonio Al 31 de diciembre de 2016 (Pesos)		
Ente Público: FISCALIA GENERAL DEL ESTADO DE AGUASCALIENTES		
Código	Descripción del Bien Mueble	Valor en libros
<h1>NO APLICA</h1>		
		0 0


Lic. Oscar Fidel González Mendivil  
Fiscal General del Estado de Aguascalientes

Lic. Héctor Guillermo de Anda Avila  
Oficial Mayor de la Fiscalía General del Estado de Aguascalientes

Cuenta Pública 2016		
Relación de cuentas bancarias productivas específicas Al 31 de diciembre de 2016		
Ente Público: FISCALIA GENERAL DEL ESTADO DE AGUASCALIENTES		
Fondo, Programa o Convenio	Datos de la Cuenta Bancaria	
	Institución Bancaria	Número de Cuenta
<b>NO APLICA</b>		

Lic. Oscar Fidel González Mendivil  
Fiscal General del Estado de Aguascalientes

Lic. Héctor Guillermo de Anda Ávila  
Oficial Mayor de la Fiscalía General del Estado de Aguascalientes



Cuenta Pública 2016  
Relación de Esquemas Bursátiles y de Coberturas Financieras  
Al 31 de diciembre de 2016  
(Pesos)

Ente Público: FISCALIA GENERAL DEL ESTADO DE AGUASCALIENTES

**NO APLICA**

Bajo protesta de decir verdad declaramos que los Estados Financieros y sus Notas son razonablemente correctos y responsabilidad del emisor

Lic. Oscar Fidel González Mendivil  
Fiscal General del Estado de Aguascalientes

Lic. Héctor Guillermo de Anda Ávila  
Oficial Mayor de la Fiscalía General del Estado de Aguascalientes

# Introducción

Con la finalidad de dar cumplimiento a lo establecido en la normatividad siguiente:

- La Constitución Política de los Estados Unidos Mexicanos establece en su artículo 73 fracción XXVIII, la facultad al Congreso de la Unión para expedir leyes en materia de contabilidad gubernamental definiendo su propósito que es garantizar su armonización a nivel nacional.
- Por su parte la Ley General de Contabilidad Gubernamental establece la obligatoriedad para los poderes Ejecutivo, Legislativo y Judicial, así como los Órganos Autónomos y el Sector Paraestatal de las Entidades Federativas. En específico los artículos 47, 52 y 53 que se refieren a los contenidos y estructura de la Cuenta Pública Anual.
- El Consejo Nacional de Armonización Contable, a través de diferentes acuerdos y en particular el del 13 de diciembre de 2013, estableció con precisión la estructura y contenidos de la Cuenta Pública Anual aplicable.
- Asimismo la Constitución Política del Estado de Aguascalientes, artículo 27 fracción V; Ley de Fiscalización Superior del Estado de Aguascalientes, artículo 15 y Ley de Presupuesto, Gasto Público y Responsabilidad Hacendaria del Estado de Aguascalientes y sus Municipios.

Se presenta la cuenta pública del Instituto Estatal Electoral, correspondiente al ejercicio 2016.

Cuenta Pública 2016  
Estado de Actividades  
Del 1 de enero al 31 de diciembre de 2016 y 2015  
(Pesos)

Instituto Estatal Electoral

Ente Público:

Concepto	2016	2015	Concepto	2016	2015
<b>INGRESOS Y OTROS BENEFICIOS</b>			<b>GASTOS Y OTRAS PÉRDIDAS</b>		
Ingresos de la Gestión	867,978	122,015	Gastos de Funcionamiento	78,560,540	25,310,795
Cuotas y Aportaciones de Seguridad Social	0	0	Servicios Personales	42,715,279	22,299,196
Contribuciones de Mejoras	0	0	Materiales y Suministros	24,315,317	612,673
Derechos	19,168	0	Servicios Generales	11,529,943	2,396,927
Productos de Tipo Corriente	848,810	122,015	<b>Transferencia, Asignaciones, Subsidios y Otras Ayudas</b>	<b>60,363,807</b>	<b>49,922,001</b>
Aprovechamientos de Tipo Corriente	0	0	Transferencias Internas y Asignaciones al Sector Público	0	0
Ingresos por Venta de Bienes y Servicios	0	0	Transferencias al Resto del Sector Público	0	0
Ingresos no Comprendidos en las Fracciones de la Ley de	0	0	Subsidios y Subvenciones	0	0
Ingresos Causados en Ejercicios Fiscales Anteriores Pendientes	0	0			
de Liquidación o Pago			Ayudas Sociales	60,363,807	49,922,001
			Pensiones y Jubilaciones	0	0
<b>Participaciones, Aportaciones, Transferencias, Asignaciones, Subsidios y Otras Ayudas</b>	<b>143,812,000</b>	<b>76,182,798</b>			
Participaciones y Aportaciones	0	0	Transferencias a Fideicomisos, Mandatos y Contratos Análogos	0	0
Transferencia, Asignaciones, Subsidios y Otras ayudas	143,812,000	76,182,798	Transferencias a la Seguridad Social	0	0
			Donativos	0	0
<b>Otros Ingresos y Beneficios</b>	<b>0</b>	<b>0</b>	Transferencias al Exterior	0	0
Ingresos Financieros	0	0	<b>Participaciones y Aportaciones</b>	<b>0</b>	<b>0</b>
Incremento por Variación de Inventarios	0	0	Participaciones	0	0
Disminución del Exceso de Estimaciones por Pérdida o Deterioro u	0	0			
Obsolescencia	0	0	Aportaciones	0	0
Disminución del Exceso de Provisiones	0	0	Convenios	0	0
Otros Ingresos y Beneficios Varios	0	0			
<b>Total de Ingresos y Otros Beneficios</b>	<b>144,679,978</b>	<b>76,304,813</b>	<b>Intereses, Comisiones y Otros Gastos de la Deuda Pública</b>	<b>0</b>	<b>0</b>
			Intereses de la Deuda Pública	0	0
			Comisiones de la Deuda Pública	0	0
			Gastos de la Deuda Pública	0	0
			Costo por Coberturas	0	0
			Ayudas Financieras	0	0
			<b>Otros Gastos y Pérdidas Extraordinarias</b>	<b>486,309</b>	<b>486,309</b>
			Estimaciones, Depreciaciones, Deterioros, Obsolescencia y Amortizaciones	489,541	486,309
			Provisiones	0	0
			Disminución de Inventarios	0	0
			Aumento por Insuficiencia de Estimaciones por Pérdida o Deterioro y Obsolescencia	0	0
			Otros Gastos	0	0
			Aumento por Insuficiencia de Provisiones	0	0
			<b>Inversión Pública</b>	<b>0</b>	<b>0</b>
			Inversión Pública no Capitalizable	0	0
			<b>Total de Gastos y Otras Pérdidas</b>	<b>139,423,888</b>	<b>75,719,105</b>
			<b>Resultados del Ejercicio (Ahorro/Desahorro)</b>	<b>5,256,090</b>	<b>585,707</b>

Bajo protesta de decir verdad declaramos que los Estados Financieros y sus Notas son razonablemente correctos y responsabilidad del emisor

M. r. Luis Fernando Landeros Ortiz  
Presidente del Consejo General del I. E. E.

C. P. Lilia Teresa Martínez Flores  
Directora Administrativa del I. E. E.

Cuenta Pública 2016  
Estado de Situación Financiera  
Al 31 de diciembre de 2016 y 2015  
(Pesos)

Instituto Estatal Electoral

Ente Público:

CONCEPTO	Año		CONCEPTO	Año	
	2016	2015		2016	2015
<b>ACTIVO</b>			<b>PASIVO</b>		
<b>Activo Circulante</b>			<b>Activo Circulante</b>		
Efectivo y Equivalentes	6,137,146	2,072,914	Cuentas por Pagar a Corto Plazo	1,268,984	976,165
Derechos a Recibir Efectivo o Equivalentes	17,456	3,906	Documentos por Pagar a Corto Plazo	0	0
Derechos a Recibir Bienes o Servicios	0	0	Porción a Corto Plazo de la Deuda Pública a Largo Plazo	0	0
Inventarios	0	0	Títulos y Valores a Corto Plazo	0	0
Almacenes	0	153,958	Pasivos Diferidos a Corto Plazo	0	0
Estimación por Pérdida o Deterioro de Activos Circulantes	0	0	Fondos y Bienes de Terceros en Garantía y/o Administración a Corto Plazo	0	0
Otros Activos Circulantes	0	0	Provisiones a Corto Plazo	0	0
<b>Total de Activos Circulantes</b>	<b>6,154,602</b>	<b>2,230,779</b>	Otros Pasivos a Corto Plazo	0	0
			<b>Total de Pasivos Circulantes</b>	<b>1,268,984</b>	<b>976,165</b>
<b>Activo No Circulante</b>			<b>Activo No Circulante</b>		
Inversiones Financieras a Largo Plazo	0	0	Cuentas por Pagar a Largo Plazo	0	0
Derechos a Recibir Efectivo o Equivalentes a Largo Plazo	0	0	Documentos por Pagar a Largo Plazo	0	0
Bienes Inmuebles, Infraestructura y Construcciones en Proceso	8,881,456	6,852,376	Deuda Pública a Largo Plazo	0	0
Bienes Muebles	35,916	35,916	Pasivos Diferidos a Largo Plazo	0	0
Activos Intangibles	0	0	Fondos y Bienes de Terceros en Garantía y/o en Administración a Largo Plazo	0	0
Depreciación, Deterioro y Amortización Acumulada de Bienes	-6,022,652	-5,523,111	Provisiones a Largo Plazo	0	0
Activos Diferidos	0	0	<b>Total de Pasivos No Circulantes</b>	<b>0</b>	<b>0</b>
Estimación por Pérdida o Deterioro de Activos no Circulantes	0	0	<b>Total del Pasivo</b>	<b>1,268,984</b>	<b>976,165</b>
Otros Activos no Circulantes	0	0	<b>HACIENDA PÚBLICA/ PATRIMONIO</b>		
<b>Total de Activos No Circulantes</b>	<b>2,894,720</b>	<b>1,365,181</b>	<b>Hacienda Pública/Patrimonio Contribuido</b>		
<b>Total del Activo</b>	<b>9,049,322</b>	<b>3,595,960</b>	Aportaciones		
			Donaciones de Capital	0	0
			Actualización de la Hacienda Pública / Patrimonio	2,432,833	2,432,833
			<b>Hacienda Pública/Patrimonio Generado</b>	<b>5,347,505</b>	<b>186,972</b>
			Resultados del Ejercicio (Ahorro / Desahorro)	5,256,090	585,707
			Resultados de Ejercicios Anteriores	91,414	-398,735
			Revalúos	0	0
			Reservas	0	0
			Rectificaciones de Resultados de Ejercicios Anteriores	0	0
			<b>Exceso o Insuficiencia en la Actualización de la Hacienda Pública/Patrimonio</b>	<b>0</b>	<b>0</b>
			Resultado por Posición Monetaria	0	0
			Resultado por Tenencia de Activos no Monetarios	0	0
			<b>Total Hacienda Pública/ Patrimonio</b>	<b>7,780,338</b>	<b>2,619,805</b>
			<b>Total del Pasivo y Hacienda Pública / Patrimonio</b>	<b>9,049,322</b>	<b>3,595,960</b>

Bajo protesta de decir verdad declaramos que los Estados Financieros y sus Notas son razonablemente correctos y responsabilidad del emisor.

Mtro. Luis Fernando Landeros Ortiz  
Presidente del Consejo General del I. E. E.

C. P. Lilia Teresa Martínez Flores  
Directora Administrativa del I. E. E.

Cuenta Pública 2016  
Estado de Cambios en la Situación Financiera  
Del 1 de enero al 31 de diciembre de 2016 y 2015  
(Pesos)

Instituto Estatal Electoral

Ente Público:

Concepto	Origen	Aplicación	Concepto	Origen	Aplicación
<b>ACTIVO</b>	<b>653,499</b>	<b>6,106,862</b>	<b>PASIVO</b>	<b>292,830</b>	<b>0</b>
<b>Activo Circulante</b>	<b>153,958</b>	<b>4,077,781</b>	<b>Pasivo Circulante</b>	<b>292,830</b>	<b>0</b>
Efectivo y Equivalentes	0	4,064,231	Cuentas por Pagar a Corto Plazo	292,830	0
Derechos a Recibir Efectivo o Equivalentes	0	13,550	Documentos por Pagar a Corto Plazo	0	0
Derechos a Recibir Bienes o Servicios	0	0	Porción a Corto Plazo de la Deuda Pública a Largo Plazo	0	0
Inventarios	0	0	Títulos y Valores a Corto Plazo	0	0
Almacenes	153,958	0	Pasivos Diferidos a Corto Plazo	0	0
Estimación por Pérdida o Deterioro de Activos Circulantes	0	0	Fondos y Bienes de Terceros en Garantía y/o Administración a Corto Plazo	0	0
Otros Activos Circulantes	0	0	Provisiones a Corto Plazo	0	0
			Otros Pasivos a Corto Plazo	0	0
<b>Activo No Circulante</b>	<b>499,541</b>	<b>2,029,080</b>	<b>Pasivo No Circulante</b>	<b>0</b>	<b>0</b>
Inversiones Financieras a Largo Plazo	0	0	Cuentas por Pagar a Largo Plazo	0	0
Derechos a Recibir Efectivo o Equivalentes a Largo Plazo	0	0	Documentos por Pagar a Largo Plazo	0	0
Bienes Inmuebles, Infraestructura y Construcciones en Proceso	0	0	Deuda Pública a Largo Plazo	0	0
Bienes Muebles	0	2,029,080	Pasivos Diferidos a Largo Plazo	0	0
Activos Intangibles	0	0	Fondos y Bienes de Terceros en Garantía y/o Administración a Largo Plazo	0	0
Depreciación, Deterioro y Amortización Acumulada de Bienes	499,541	0	Provisiones a Largo Plazo	0	0
Activos Diferidos	0	0			
Estimación por Pérdida o Deterioro de Activos no Circulantes	0	0	<b>HACIENDA PÚBLICA/ PATRIMONIO</b>	<b>5,256,090</b>	<b>95,568</b>
Otros Activos no Circulantes	0	0	<b>Hacienda Pública/Patrimonio Contribuido</b>	<b>0</b>	<b>0</b>
			Aportaciones	0	0
			Donaciones de Capital	0	0
			Actualización de la Hacienda Pública / Patrimonio	0	0
			<b>Hacienda Pública/Patrimonio Generado</b>	<b>5,256,090</b>	<b>95,568</b>
			Resultados del Ejercicio (Ahorro / Desahorro)	5,256,090	0
			Resultados de Ejercicios Anteriores	0	95,568
			Reservas	0	0
			Rectificaciones de Resultados de Ejercicios Anteriores	0	0
			<b>Exceso o Insuficiencia en la Actualización de la Hacienda Pública/Patrimonio</b>	<b>0</b>	<b>0</b>
			Resultado por Posición Monetaria	0	0
			Resultado por Tenencia de Activos no Monetarios	0	0

Bajo protesta de decir verdad declaramos que los Estados Financieros y sus Notas son razonablemente correctos y responsabilidad del emisor

M. r. o. Luis Fernando Landeros Ortiz  
Presidente del Consejo General del I. E. E.

C. P. Lilia Teresa Martínez Flores  
Directora Administrativa del I. E. E.

Cuenta Pública 2016  
Estado Analítico del Activo  
Del 1 de enero al 31 de diciembre de 2016  
(Pesos)

Ente Público: Instituto Estatal Electoral

Concepto	Saldo Inicial 1	Cargos del Periodo 2	Abonos del Periodo 3	Saldo Final 4=(1+2-3)	Variación del Periodo (4-1)
<b>ACTIVO</b>	<b>3,595,960</b>	<b>648,731,323</b>	<b>643,277,961</b>	<b>9,049,322</b>	<b>5,453,362</b>
<b>Activo Circulante</b>	<b>2,230,779</b>	<b>646,702,243</b>	<b>642,778,420</b>	<b>6,154,602</b>	<b>3,923,823</b>
Efectivo y Equivalentes	2,072,914	500,034,449	495,970,218	6,137,146	4,064,231
Derechos a Recibir Efectivo o Equivalentes	3,906	146,667,794	146,654,243	17,456	13,550
Derechos a Recibir Bienes o Servicios	0	0	0	0	0
Inventarios	0	0	0	0	0
Almacenes	153,958	0	153,958	0	-153,958
Estimación por Pérdida o Deterioro de Activos Circulantes	0	0	0	0	0
Otros Activos Circulantes	0	0	0	0	0
<b>Activo No Circulante</b>	<b>1,365,181</b>	<b>2,029,080</b>	<b>499,541</b>	<b>2,894,720</b>	<b>1,529,539</b>
Inversiones Financieras a Largo Plazo	0	0	0	0	0
Derechos a Recibir Efectivo o Equivalentes a Largo Plazo	0	0	0	0	0
Bienes Inmuebles, Infraestructura y Construcciones en Proceso	0	0	0	0	0
Bienes Muebles	6,852,376	2,029,080	0	8,881,456	2,029,080
Activos Intangibles	35,916	0	0	35,916	0
Depreciación, Deterioro y Amortización Acumulada de Bienes	-5,523,111	0	499,541	-6,022,652	-499,541
Activos Diferidos	0	0	0	0	0
Estimación por Pérdida o Deterioro de Activos no Circulantes	0	0	0	0	0
Otros Activos no Circulantes	0	0	0	0	0

Bajo protesta de decir verdad declaramos que los Estados Financieros y sus Notas son razonablemente correctos y responsabilidad del emisor

Mtro. Luis Fernando Landeros Ortiz  
Presidente del Consejo General del I. E. E.

C. P. Lilia Teresa Martínez Flores  
Directora Administrativa del I. E. E.



**Cuenta Pública 2016**  
**Estado Analítico de la Deuda y Otros Pasivos**  
**Del 1 de enero al 31 de diciembre de 2016**  
 (Pesos)

Instituto Estatal Electoral

Ente Público:

Denominación de las Deudas	Moneda de Contratación	Institución o País Acreedor	Saldo Inicial del Periodo	Saldo Final del Periodo
<b>DEUDA PÚBLICA</b>				
<b>Deuda Interna</b>	<b>Corto Plazo</b>		<b>0</b>	<b>0</b>
	Instituciones de Crédito		0	0
	Títulos y Valores		0	0
	Arrendamientos Financieros		0	0
<b>Deuda Externa</b>			<b>0</b>	<b>0</b>
	Organismos Financieros Internacionales		0	0
	Deuda Bilateral		0	0
	Títulos y Valores		0	0
	Arrendamientos Financieros		0	0
	<b>Subtotal a Corto Plazo</b>		<b>0</b>	<b>0</b>
<b>Deuda Interna</b>	<b>Largo Plazo</b>		<b>0</b>	<b>0</b>
	Instituciones de Crédito		0	0
	Títulos y Valores		0	0
	Arrendamientos Financieros		0	0
<b>Deuda Externa</b>			<b>0</b>	<b>0</b>
	Organismos Financieros Internacionales		0	0
	Deuda Bilateral		0	0
	Títulos y Valores		0	0
	Arrendamientos Financieros		0	0
	<b>Subtotal a Largo Plazo</b>		<b>0</b>	<b>0</b>
<b>Otros Pasivos</b>			<b>976,155</b>	<b>1,268,984</b>
<b>Total Deuda y Otros Pasivos</b>			<b>976,155</b>	<b>1,268,984</b>

Bajo protesta de decir verdad declaramos que los Estados Financieros y sus Notas son razonablemente correctos y responsabilidad del emisor

Mtro. Luis Fernando Landeros Ortiz  
 Presidente del Consejo General del I. E. E.

C. P. Lilia Teresa Martínez Flores  
 Directora Administrativa del I. E. E.

**Cuenta Pública 2016**  
**Estado de Variación en la Hacienda Pública**  
**Del 1 de enero al 31 de diciembre de 2016**  
 (pesos)

Instituto Estatal Electoral

Ente Público:

Concepto	Hacienda Pública/Patrimonio Contribuido	Hacienda Pública/Patrimonio Generado de Ejercicios Anteriores	Hacienda Pública/Patrimonio Generado del Ejercicio	Ajustes por Cambios de Valor	TOTAL
<b>Rectificaciones de Resultados de Ejercicios Anteriores</b>					
<b>Patrimonio Neto Inicial Ajustado del Ejercicio</b>	2,432,833	0	0	0	2,432,833
Aportaciones	2,432,833	0	0	0	2,432,833
Donaciones de Capital	0	0	0	0	0
Actualización de la Hacienda Pública/Patrimonio	0	0	0	0	0
<b>Variaciones de la Hacienda Pública/Patrimonio Neto del Ejercicio</b>					
Resultados del Ejercicio (Ahorro/Desahorro)	0	-398,735	585,707	0	186,972
Resultados de Ejercicios Anteriores	0	-398,735	585,707	0	585,707
Revalúos	0	0	0	0	0
Reservas	0	0	0	0	0
<b>Hacienda Pública/Patrimonio Neto Final del Ejercicio 2015</b>	<b>2,432,833</b>	<b>-398,735</b>	<b>585,707</b>	<b>0</b>	<b>2,619,805</b>
<b>Cambios en la Hacienda Pública/Patrimonio Neto del Ejercicio 2016</b>					
Aportaciones	0	0	0	0	0
Donaciones de Capital	0	0	0	0	0
Actualización de la Hacienda Pública/Patrimonio	0	0	0	0	0
<b>Variaciones de la Hacienda Pública/Patrimonio Neto del Ejercicio</b>					
Resultados del Ejercicio (Ahorro/Desahorro)	0	490,150	5,256,090	0	5,746,240
Resultados de Ejercicios Anteriores	0	490,150	5,256,090	0	5,256,090
Revalúos	0	0	0	0	490,150
Reservas	0	0	0	0	0
<b>Saldo Neto en la Hacienda Pública / Patrimonio 2016</b>	<b>2,432,833</b>	<b>91,414</b>	<b>5,256,090</b>	<b>0</b>	<b>7,780,338</b>

Bajo protesta de decir verdad declaramos que los Estados Financieros y sus Notas son razonablemente correctos y responsabilidad del emisor

Mtro. Luis Fernando Landeros Ortiz  
 Presidente del Consejo General del I. E. E.

C. P. Lilia Teresa Martínez Flores  
 Directora Administrativa del I. E. E.

Cuenta Pública 2016  
Estado de Flujos de Efectivo  
Del 1 de enero al 31 de diciembre de 2016 y 2015  
(Pesos)

Instituto Estatal Electoral

Ente Público:	Concepto	2016	2015	Concepto	2016	2015
	<b>Flujos de Efectivo de las Actividades de Gestión</b>			<b>Flujos de Efectivo de las Actividades de Inversión</b>		
	<b>Origen</b>			<b>Origen</b>		
	Impuestos	144,762,477	76,304,813	Bienes Inmuebles, Infraestructura y Construcciones en Proceso	0	0
	Cuotas y Aportaciones de Seguridad Social	0	0	Bienes Muebles	0	0
	Contribuciones de mejoras	0	0	Otros Orígenes de Inversión	0	0
	Derechos	19,168	0	<b>Aplicación</b>		
	Productos de Tipo Corriente	848,810	122,015	Bienes Inmuebles, Infraestructura y Construcciones en Proceso	2,029,080	435,954
	Aprovechamientos de Tipo Corriente	0	0	Bienes Muebles	0	0
	Ingresos por Venta de Bienes y Servicios	0	0	Otras Aplicaciones de Inversión	2,029,080	435,954
	Ingresos no Comprendidos en las Fracciones de la Ley de Ingresos Causados en Ejercicios Fiscales Anteriores Pendientes de Liquidación o Pago	0	0	<b>Flujos Netos de Efectivo por Actividades de Inversión</b>	<b>-2,029,080</b>	<b>-435,954</b>
	Participaciones y Aportaciones	0	0			
	Transferencias, Asignaciones y Subsidios y Otras Ayudas	143,812,000	76,182,798	<b>Flujo de Efectivo de las Actividades de Financiamiento</b>		
	Otros Orígenes de Operación	82,499	0	<b>Origen</b>		
	<b>Aplicación</b>			Endeudamiento Neto	0	0
	Servicios Personales	138,669,165	79,455,740	Interno	0	0
	Materiales y Suministros	42,540,292	22,140,420	Externo	0	0
	Materiales	24,311,295	612,673	Otros Orígenes de Financiamiento	0	0
	Servicios Generales	11,453,771	2,339,022	<b>Aplicación</b>		
	Transferencias Internas y Asignaciones al Sector Público	0	0	Servicios de la Deuda	0	0
	Transferencias al resto del Sector Público	0	0	Interno	0	0
	Subsidios y Subvenciones	0	0	Externo	0	0
	Ayudas Sociales	60,363,807	49,922,001	Otras Aplicaciones de Financiamiento	0	0
	Pensiones y Jubilaciones	0	0	<b>Flujos netos de Efectivo por Actividades de Financiamiento</b>	<b>0</b>	<b>0</b>
	Transferencias a Fideicomisos, Mandatos y Contratos Análogos	0	0			
	Transferencias a la Seguridad Social	0	0	<b>Incremento/Disminución Neta en el Efectivo y Equivalentes al Efectivo</b>	<b>4,064,231</b>	<b>-3,586,882</b>
	Donativos	0	0			
	Transferencias al Exterior	0	0	<b>Efectivo y Equivalente al Efectivo al Inicio del Ejercicio</b>	<b>2,072,914</b>	<b>5,659,796</b>
	Participaciones	0	0	<b>Efectivo y Equivalente al Efectivo al Final del Ejercicio</b>	<b>6,137,146</b>	<b>2,072,914</b>
	Aportaciones	0	0			
	Convenios	0	0			
	Otras Aplicaciones de Operación	4,441,625	4,441,625			
	<b>Flujos Netos de Efectivo por Actividades de Operación</b>	<b>6,093,311</b>	<b>-3,150,928</b>			

Bajo protesta de decir verdad declaramos que los Estados Financieros y sus Notas son razonablemente correctos y responsabilidad del emisor.

M. C. Luis Fernando Landeros Ortiz  
Presidente del Consejo General del I. E. E.

C. P. Lilia Teresa Martínez Flores  
Directora Administrativa del I. E. E.

<p>Cuenta Pública 2016 Pasivos Contingentes Al 31 de diciembre de 2016 y 2015 (Pesos) Ente Público: <u>Instituto Estatal electoral</u></p>	<p>"Nada que manifestar"</p>
--	------------------------------

Bajo protesta de decir verdad declaramos que los Estados Financieros y sus Notas son razonablemente correctos y responsabilidad del emisor

M. r. o. Luis Fernando Landeros Ortiz  
Presidente del Consejo General del I. E. E.

C. P. Lilia Teresa Martínez Flores  
Directora Administrativa del I. E. E.

## NOTAS A LOS ESTADOS FINANCIEROS

## a) NOTAS DE DESGLOSE

## D) NOTAS AL ESTADO DE SITUACIÓN FINANCIERA

## Activo

**Efectivo y Equivalentes**

Representa el efectivo y equivalentes al cierre del cuarto trimestre, mismo que se concentra en fondos de inversión a la vista a corto plazo con liquidez inmediata, cuyo riesgo es mínimo por estar constituidos por valores gubernamentales y en cuentas de cheques tradicionales.

**Derechos a recibir Efectivo y Equivalentes y Bienes o Servicios a Recibir**

Representa el importe de deudores diversos y un depósito en garantía del Servicio Postal Mexicano, relacionado con el voto en el extranjero.

**Bienes Disponibles para su Transformación o Consumo (inventarios)**

No aplica

**Inversiones Financieras**

No aplica

**Bienes Muebles, Inmuebles e Intangibles**

Al 31 de diciembre de 2016 se tiene un inventario de los Bienes Muebles por la cantidad de: \$8'917,371.98 (tabla al calce), el método de depreciación generalmente está relacionado a la vida útil de los activos y las tasas aplicadas están dentro de los parámetros que cita la normatividad, representando una suma acumulada por este concepto de \$6'022,651.62; Los rubros que integran esta cuenta son los siguientes:

RUBRO	CONCEPTO	IMPORTE	DEPRECIACION ACUMULADA
Mobiliario y Equipo de Administración	Muebles de Oficina y Estantería	\$980,963.29	\$728,167.38
	Muebles excepto de oficina y estantería	30,914.53	24,373.18
	Equipo de cómputo y tecnologías de la información	2'873,128.27	1'943,452.12
	Otros mobiliarios y Equipos de administración	317,599.67	251,282.88
Mobiliario y Equipo Educacional y Recreativo	Equipos y aparatos audiovisuales	217,414.45	187,217.53
	Cámaras fotográficas y de video	150,942.24	86,483.05
	Otro mobiliario y equipo educacional y recreativo	18,727.32	9,529.47
Vehículos y Equipo de Transporte	Automóviles y camiones	3'803,008	2'404,156.01
Maquinaria, Otros Equipos y Herramientas	Sistemas de Aire Acondicionado, calefacción y de refrigeración, de Comunicación, Generación eléctrica y otros.	488,758.56	352,074.30
Activos Intangibles	Software	35,915.65	35,915.70
T O T A L E S:		\$8'917,371.98	\$6'022,651.62

**Estimaciones y Deterioros**

No aplica

**Otros Activos**

No aplica

**Pasivo**

El pasivo está conformado por Servicios Personales, Proveedores e importe por reintegrar a la SEFI de candidatos independientes, así como de Retenciones y Contribuciones por pagar, también a corto plazo (retenciones de ISR por sueldos y asimilados a salarios, IMSS, 2% Impuesto sobre nómina y Aportaciones al ISSSSPEA), cuyo pago se realizará a más tardar en la fecha de vencimiento para cada uno de ellos, mismos que se muestran en la tabla siguiente:

1	Servicios Personales por pagar a Corto Plazo	\$174,986.62	Cuotas al ISSSSPEA e IMSS
2	Proveedores por pagar a corto plazo	4,022.69	Proveedores
3	Transferencias a Instituciones políticas	9,764.10	Reintegro a SEFI_candidatos independientes
4	Retenciones y Contribuciones por pagar a corto plazo.	1'080,210.93	ISR retenido por sueldos y salarios, IMSS, ISN y aportaciones al ISSSSPEA
	Total	\$1'268,984.34	

## II) NOTAS AL ESTADO DE ACTIVIDADES

**Ingresos de Gestión**

El presupuesto de ingresos estimado se conformó con: derechos por \$2,000, productos de tipo corriente por \$150,000, Transferencias estatales por \$143'812,000; obteniendo un excedente al cierre del ejercicio por \$715,978, toda vez que el presupuesto de ingresos recaudado fue de: derechos \$19,168, productos de tipo corriente \$848,810 por intereses obtenidos de cuentas bancarias y, transferencias estatales por \$143'812,000, para un total de \$144'679,978.

**Gastos y Otras Pérdidas:**

Se obtuvo un ahorro derivado de la racionalización y eficiencia del gasto implementadas por el Instituto Estatal Electoral durante el ejercicio 2016 por \$5'256,090, ya que del presupuesto de egresos autorizado para el Instituto se devengó la suma de: 79'060,081, y \$60'363,807, correspondiente a las transferencias internas efectuadas a las entidades y asociaciones políticas, acreditadas ante el Instituto Estatal Electoral, por concepto de prerrogativas a que tienen derecho conforme a la normatividad aplicable. Cabe hacer mención que del presupuesto autorizado al Instituto el 42% se destina a este concepto y el resto fue destinado a la operatividad ordinaria y de proceso electoral 2015-2016.

## III) NOTAS AL ESTADO DE VARIACIÓN EN LA HACIENDA PÚBLICA

Muestra el patrimonio generado de los ejercicios 2015-2016 mismo que procede de las transferencias estatales e ingresos propios del Instituto, reflejando los cambios del ejercicio en el cual se aplicó la política de austeridad y racionalidad del gasto logrando resultados favorables en la administración de los recursos.

## IV) NOTAS AL ESTADO DE FLUJOS DE EFECTIVO

**Efectivo y equivalentes**

- El análisis de los saldos inicial y final que figuran en la última parte del Estado de Flujo de Efectivo en la cuenta de efectivo y equivalentes es como sigue:

Saldo al 30 de septiembre	2016
Efectivo en Bancos – Tesorería	\$ 78,913.70
Efectivo en Bancos- Dependencias	0
Inversiones temporales (hasta 3 meses)	6'058,231.83
Fondos con afectación específica	0
Depósitos de fondos de terceros y otros	0
Total de Efectivo y Equivalentes	\$6'137'145.53

- Se detallan al calce las adquisiciones de bienes muebles e inmuebles con su monto global, mismos que fueron liquidados con recursos estatales.

Adquisición de Bienes Muebles	Monto
1 Sillón Ejecutivo	\$ 8,034
1 Cámara de Video Sony	54,800
1 Tableta gráfica Wacom	2,048
1 Computadora Macbook	13,999
17 Equipos de cómputo	362,745
1 Procesador Intel Xeon (Servidor)	322,508
1 Escaner HP Scanjet	24,905
5 Equipo de transporte	1'159,300
	\$1'948,339

## V) CONCILIACIÓN ENTRE LOS INGRESOS PRESUPUESTARIOS Y CONTABLES, ASÍ COMO ENTRE LOS EGRESOS PRESUPUESTARIOS Y LOS GASTOS CONTABLES

Instituto Estatal Electoral Conciliación entre los Ingresos Presupuestarios y Contables Del 1 de Enero al 31 de Diciembre de 2016 (Cifras en pesos)	
<b>1. Ingresos Presupuestarios</b>	<b>144,679,978</b>
<b>2. Más ingresos contables no presupuestarios</b>	<b>0</b>
Incremento por variación de inventarios	0
Disminución del exceso de estimaciones por pérdida o deterioro u obsolescencia	0
Disminución del exceso de provisiones	0
Otros ingresos y beneficios varios	0
Otros ingresos contables no presupuestarios	0
<b>3. Menos ingresos presupuestarios no contables</b>	<b>0</b>
Productos de capital	0
Aprovechamientos capital	0
Ingresos derivados de financiamientos	0
Otros Ingresos presupuestarios no contables	0
<b>4. Ingresos Contables (4 = 1 + 2 - 3)</b>	<b>144,679,978</b>

<b>Instituto Estatal Electoral</b> <b>Conciliación entre los Egresos Presupuestarios y los Gastos Contables</b> <b>Del 1 de Enero al 31 de Diciembre de 2016</b>		
<b>1. Total de egresos (presupuestarios)</b>		<b>140,953,427</b>
<b>2. Menos egresos presupuestarios no contables</b>		<b>2,029,080</b>
Mobiliario y equipo de administración	778,788	
Mobiliario y equipo educacional y recreativo	85,424	
Equipo e instrumental médico y de laboratorio	0	
Vehículos y equipo de transporte	1,159,300	
Equipo de defensa y seguridad	0	
Maquinaria, otros equipos y herramientas	5,568	
Activos biológicos	0	
Bienes inmuebles	0	
Activos intangibles	0	
Obra pública en bienes propios	0	
Acciones y participaciones de capital	0	
Compra de títulos y valores	0	
Inversiones en fideicomisos, mandatos y otros análogos	0	
Provisiones para contingencias y otras erogaciones especiales	0	
Amortización de la deuda pública	0	
Adeudos de ejercicios fiscales anteriores (ADEFAS)	0	
Otros Egresos Presupuestales No Contables	0	
<b>3. Más Gasto Contables No Presupuestales</b>		<b>499,541</b>
Estimaciones, depreciaciones, deterioros, obsolescencia y amortizaciones	499,541	
Provisiones	0	
Disminución de inventarios	0	
Aumento por insuficiencia de estimaciones por pérdida o deterioro u obsolescencia	0	
Aumento por insuficiencia de provisiones	0	
Otros Gastos	0	
Otros Gastos Contables No Presupuestales	0	
<b>4. Total de Gasto Contable (4 = 1 - 2 + 3)</b>		<b>139,423,888</b>

## b) NOTAS DE MEMORIA (CUENTAS DE ORDEN)

## Cuentas de Orden Contables y Presupuestarias:

## Contables:

Se tiene en comodato el terreno y edificio que alberga las oficinas del Instituto Estatal Electoral, al cual no fue posible darle un valor catastral por motivo de que las escrituras del terreno incluyen espacios donde está asentado el Centro Tutelar para Menores, la construcción del tercer anillo poniente y la construcción de una bodega del ISEA, sin que exista la división o escrituras correspondientes. Por tal circunstancia se contactó a un profesional en la materia para que elaborara un avalúo de la parte que tiene el Instituto, el cual ascendió a la cantidad de: \$22'989,000 como valor comercial a la fecha.

## Presupuestarias:

Cuentas de orden presupuestales de Egresos	Saldo:
Presupuesto de egresos aprobado	143'964,000.00
Presupuesto de egresos por ejercer	3'201,759.10
Presupuesto de egresos comprometido	141'302,745.28
Presupuesto de egresos devengado	140'953,426.89
Presupuesto de egresos ejercido	140'953,426.89

## c) NOTAS DE GESTIÓN ADMINISTRATIVA

## 1. Introducción

El Instituto Estatal Electoral, es un organismo público autónomo, ciudadanizado, permanente e independiente en sus decisiones y funcionamiento, con personalidad jurídica y patrimonio propio; depositario del ejercicio de la función pública estatal de organizar las elecciones; regido en todo momento por los principios de certeza, legalidad, imparcialidad, independencia, máxima publicidad, definitividad y objetividad

## 2. Panorama Económico y Financiero

El Instituto Estatal Electoral (I.E.E.) recibe por parte del Gobierno del Estado de Aguascalientes, los recursos para su funcionamiento a través de la Secretaría de Finanzas, dichos recursos son aprobados anualmente por el Congreso local en el presupuesto de egresos correspondiente.

El I.E.E. se encuentra registrado en el Servicio de Administración Tributaria con el Registro Federal de Contribuyentes IEE001031BL8 como persona moral no contribuyente y sus obligaciones fiscales son las siguientes:

Presentar declaración y pago provisional mensual de retenciones de impuesto sobre la renta (ISR) por sueldos y salarios.

Presentar declaración y pago provisional mensual de retenciones ISR e IVA por renta de inmuebles y pagos por honorarios profesionales.  
 Presentar declaración anual (DIM) de sueldos y salarios de trabajadores de base, eventuales y asimilados a salarios.  
 Presentar declaración informativa mensual de operaciones con terceros (DIOT).

Las obligaciones estatales de impuestos son:

Presentar declaración mensual de impuesto sobre nómina 2%.  
 Presentar declaración mensual de retenciones de impuesto sobre nómina a prestadores de servicios 1%.  
 Presentar declaración anual de impuesto sobre nómina.

### 3. Autorización e Historia

#### Introducción

La Democracia en México presentó una transformación considerable en virtud de la expedición del Código de Instituciones y Procedimientos Electorales en agosto de 1990, documento normativo mediante el cual se prevé la institucionalización de los procesos electorales para renovar los cargos públicos; en razón de lo anterior, en octubre de ese mismo año, se creó una autoridad electoral denominado Instituto Federal Electoral integrado por ciudadanos, cuya encomienda versa en ofrecer certeza, transparencia y legalidad en los procesos electorales federales que se celebraban en el territorio nacional.

En las entidades federativas se reprodujeron los citados acontecimientos en las leyes electorales, en el caso particular de nuestro Estado, se expidió la Ley Electoral del Estado en fecha 29 de mayo de 1991.

#### Comisión Estatal Electoral (1992-1995)

la Ley Electoral del Estado, se establecía que las elecciones se organizarían bajo la tutela de un Organismo Electoral denominado Comisión Estatal Electoral.

La Comisión Estatal Electoral se instaló el 7 de marzo de 1992, quienes tuvieron la encomienda de organizar las elecciones de Gobernador, Diputados y Ayuntamientos durante el proceso electoral local del año 1992.

El 15 de enero de 1995 se realizaron reformas a la ley electoral; entre ellas destacan la facultad del Congreso de erigirse en Colegio Electoral sólo para calificar la elección de Gobernador, la integración del Congreso por diputados uninominales y de representación proporcional, la fecha de instalación del Congreso, los períodos de sesiones ordinarias, las facultades de la diputación permanente, relativas a la elección de gobernador del estado, y la integración de los ayuntamientos por regidores de mayoría relativa, así como de representación proporcional.

Adicionalmente, se revisaron dos artículos relativos a las facultades y obligaciones del gobernador entorno a los procesos electorales, y los requisitos para ser regidor del ayuntamiento. Con estas reformas el Estado de Aguascalientes contaba hasta el momento, con leyes y organismos para encaminar el desarrollo democrático de la entidad.

El 6 de marzo del año 1995, se expide el decreto número 158 por el que se designa por unanimidad a siete Consejeros Ciudadanos, un Consejero del Poder Ejecutivo, un Secretario Técnico, dos representantes del Poder Legislativo, un representante del Instituto Federal Electoral y un representante por cada uno de los Partidos Políticos.

#### Consejo Estatal Electoral (1995-2000)

##### Línea del Tiempo

El día 10 de marzo, queda instalado el Consejo General del Consejo Estatal Electoral, el mismo tenía un carácter temporal; posteriormente, se integró el Tribunal Local Electoral, siendo aprobada su composición por unanimidad del Congreso. Bajo esta tesitura, se dio inicio a los trabajos relativos al proceso electoral del año 1995, donde se eligió a los Diputados por Mayoría Relativa y por el principio de Representación proporcional, así como a los Ayuntamientos del Estado.

A partir del 22 de junio de 1997, siete Consejeros Ciudadanos fueron nombrados por el Congreso del Estado, rectificando la integración del Consejo Estatal Electoral que tuvo a bien organizar el proceso electoral del año 1995. Esta conformación reflejaba así a nivel local un avance importante, lo anterior derivado de la reforma de la legislación federal de 1996.

Para el 26 de enero de 1998, la Ley Electoral del Estado de Aguascalientes presenta modificaciones, con el objeto de inmiscuir a la ciudadanía en un grado mayor al proceso y organización electoral, especifica aspectos que se encontraban dispersos en dicha ley. En ese mismo año, el Consejo Estatal Electoral quedó formalmente instalado en la sesión que se llevó a cabo el día 10 de marzo quedando así legalmente instalado el máximo Órgano de Dirección Electoral en el Estado, con lo que dio inicio el Proceso Electoral 1998.

En virtud de las Reformas a la Constitución Local y de la publicación del Código Electoral del Estado de Aguascalientes, en el periódico oficial, en fecha 31 de octubre del año 2000 se ordenó la creación de un organismo público ciudadanizado, de carácter permanente, autónomo en su funcionamiento e independiente en sus decisiones, con personalidad jurídica y patrimonio propio.

#### Instituto Estatal Electoral (2000-Actualidad)

El Consejo Estatal Electoral, cambiaba su denominación, para dar cumplimiento al nuevo ordenamiento el cual indicaba la creación del Instituto Estatal Electoral, bajo la dirección del Órgano Superior, el Consejo General, el cual pudiera ofrecer una avance trascendental en materia electoral en el Estado de Aguascalientes, que es el de organizar elecciones eficientes y apegadas a derecho; y sobre todo con una mayor participación ciudadana. Mediante publicación realizada en el Periódico Oficial del Estado, en fecha 11 de marzo de 2002, el Honorable Congreso del Estado, en ejercicio de sus facultades a los entonces nuevos integrantes del Consejo General. Para el año 2003 en el Periódico Oficial de fecha 01 de Octubre del mismo año, se publica en su tomo IV número 6, un nuevo Código Electoral, que tiene como objeto profesionalizar y hacer operable el funcionamiento del Instituto Estatal Electoral, todo en miras del Proceso Electoral que se llevaría a cabo en el año de 2004. Así se empezaron los trabajos para la organización del proceso electoral del año 2004, en la cual se renovaron los cargos de Gobernador Constitucional del Estado, de los integrantes del H. Congreso del Estado, así como de los miembros de los once Ayuntamientos. En marzo del año 2006, el H. Congreso del Estado, una vez más realiza el nombramiento de los entonces Consejeros Ciudadanos, los cuales entraron en funciones a partir del día 8 de marzo de 2006. En el año 2006, en virtud de la inequidad poblacional en los distritos electorales uninominales, el Consejo General tuvo la encomienda de revisar y configurar la delimitación de los Distritos Electorales Uninominales, dicha actividad se llevó a cabo durante los primeros meses del año en cita, por lo que en Sesión Extraordinaria de fecha 10 de julio de ese mismo año, el Consejo General del Instituto Estatal Electoral aprobó y fijó el ámbito y los límites territoriales de los Distritos Electorales Uninominales. El 15 de enero del año 2007 el Consejo General declaró el inicio del proceso electoral de ese año, en el cual se renovarían los cargos de Diputados y de los miembros de los Ayuntamientos, proceso que se vivió de manera tranquila y ordenada en beneficio de la Ciudadanía. Con fecha 19 de junio de 2009, fue publicado en el Periódico Oficial del Estado, el Decreto 259, el cual reformaba los artículos 18, 21, 22, 95 Y 299 del Código Electoral del Estado de Aguascalientes, entre las reformas hechas, se reestructuró la conformación del Consejo General: el cual se integraría por 5 Consejeros Electorales, electos por el voto de la mayoría calificada de los integrantes del Congreso del Estado, se determinó que la duración del cargo fuera de 3 años, no obstante por única ocasión, el Consejo General, que habría de entrar en funciones a partir de mediados de marzo de 2010 se mantendría en su labor por 4 años. Con las reformas hechas al Código Electoral del Estado de Aguascalientes, el 1 de diciembre de 2010, en sesión extraordinaria, se procedió a declarar el inicio del Proceso Electoral 2009 – 2010, del cual derivaría la renovación de los Poderes Ejecutivo y Legislativo, así como los 11 Ayuntamientos del



Estado de Aguascalientes. Una vez iniciado el Proceso Electoral, el día 14 de marzo de 2010 se instalaron en sus cargos los actuales Consejeros Electorales, enseguida habrían de continuar la directriz del proceso, dichos Consejeros se mantendrán en funciones hasta el año 2014. El 12 de diciembre de 2012, el Consejo General dio por iniciado el Proceso Electoral 2012 - 2013, en el que se habrían de realizar todas las actividades de organización de la elección que tuvo lugar el 7 de julio de 2013 y donde los ciudadanos renovaron al Poder Legislativo Local y los 11 Ayuntamientos de Aguascalientes.

El 26 de febrero de 2015, entró en vigor el Código Electoral del Estado de Aguascalientes y se abroga el Código Electoral anterior, publicado en el Periódico Oficial el 26 de enero del año 2009, así como sus reformas y adiciones. Lo anterior, con el objeto de reglamentar las disposiciones que en materia electoral establecen la Constitución Política de los Estados Unidos Mexicanos y la Constitución Política del Estado de Aguascalientes, de manera armonizada con las normas contenidas en la Ley General de Instituciones y Procedimientos Electorales, La Ley General de Partidos Políticos, la Ley de Delitos electorales y la Ley General del Sistema de Medios de Impugnación en Materia Electoral.

#### 4. Organización y Objeto Social

Regular en apego a los principios de certeza, legalidad, imparcialidad, independencia, máxima publicidad, definitividad y, objetividad, el ejercicio de los derechos y obligaciones político electorales de los ciudadanos, Asociaciones y Partidos Políticos, así como su acreditación y funcionamiento dentro de la vida política estatal. Efectuar los procesos de renovación de los poderes Legislativo y Ejecutivo, así como Ayuntamientos del Estado, incluyendo actos preparativos de la elección, la jornada electoral, resultados, declaraciones de validez de los mismos, asignación de diputaciones y regidurías por representación proporcional y la calificación de la elección de Gobernador del Estado.

Contribuir siempre al desarrollo y difusión de la cultura de la vida democrática, a través de la promoción del voto, la educación cívico-electoral, asegurando a la ciudadanía en primer término el ejercicio de sus derechos político-electorales y de participación ciudadana, así como vigilar el cumplimiento de sus obligaciones, preservando el fortalecimiento del régimen de Partidos Políticos, y en consecuencia garantizar la celebración periódica y pacífica de las elecciones para renovar a los integrantes del Poder Legislativo, Poder Ejecutivo y Ayuntamientos del Estado, velando íntegramente por la autenticidad y efectividad del sufragio.

#### 5. Bases de Preparación de los Estados Financieros

El Instituto Estatal Electoral, realiza los registros presupuestales y contables de sus operaciones así como la preparación de los Estados Financieros, en apego a lo establecido en la Ley General de Contabilidad Gubernamental, normatividad emitida por el Consejo Nacional de Armonización Contable y demás disposiciones aplicables en la materia.

#### 6. Políticas de Contabilidad Significativas

A efecto de dar cumplimiento a la normatividad de la Ley de Contabilidad Gubernamental, se ha implementado el sistema SAACG.Net de INDETEC.

#### 7. Posición en Moneda Extranjera y Protección por Riesgo Cambiario

No aplica

#### 8. Reporte Analítico del Activo

Se detalla en anexo

#### 9. Fideicomisos, Mandatos y Análogos

No aplica

---

#### 10. Reporte de la Recaudación

No aplica

#### 11. Información sobre la Deuda y el Reporte Analítico de la Deuda

No aplica

#### 12. Calificaciones otorgadas

No aplica.

#### 13. Proceso de Mejora

No aplica

#### 14. Información por Segmentos

No aplica

#### 15. Eventos Posteriores al Cierre

No aplica.

#### 16. Partes Relacionadas

No aplica.

#### 17. Responsabilidad Sobre la Presentación Razonable de la Información Contable

Bajo protesta de decir verdad declaramos que los Estados Financieros y sus notas, son razonablemente correctos y son responsabilidad del emisor

Cuenta Pública 2016 Estado Analítico de Ingresos Del 1 de enero al 31 de diciembre de 2016 (Pesos)						
Ente Público: Instituto Estatal Electoral						
Rubro de Ingresos	Ingreso					
	Estimado (1)	Ampliaciones y Reducciones (2)	Modificado (3= 1 + 2)	Devengado (4)	Recaudado (5)	Diferencia (6 = 5 - 1)
Impuestos	0	0	0	0	0	0
Cuotas y Aportaciones de Seguridad Social	0	0	0	0	0	0
Contribuciones de Mejoras	0	0	0	0	0	0
Derechos	2,000	0	2,000	19,168	19,168	17,168
Productos	150,000	0	150,000	848,810	848,810	698,810
Corriente	150,000	0	150,000	848,810	848,810	698,810
Capital	0	0	0	0	0	0
Aprovechamientos	0	540,504	540,504	0	0	0
Corriente	0	540,504	540,504	0	0	0
Capital	0	0	0	0	0	0
Ingresos por Ventas de Bienes y Servicios	0	0	0	0	0	0
Participaciones y Aportaciones	0	0	0	0	0	0
Transferencias, Asignaciones, Subsidios y Otras Ayudas	143,812,000	0	143,812,000	143,812,000	143,812,000	0
Ingresos Derivados de Financiamientos	0	0	0	0	0	0
<b>Total</b>	143,964,000	540,504	144,504,504	144,679,978	144,679,978	715,978
				Ingresos excedentes*		

Estado Analítico de Ingresos Por Fuente de Financiamiento						
	Ingreso					
	Estimado (1)	Ampliaciones y Reducciones (2)	Modificado (3= 1 + 2)	Devengado (4)	Recaudado (5)	Diferencia (6 = 5 - 1)
<b>Ingresos del Gobierno</b>	143,964,000	540,504	144,504,504	144,679,978	144,679,978	715,978
Impuestos	0	0	0	0	0	0
Contribuciones de Mejoras	0	0	0	0	0	0
Derechos	2,000	0	2,000	19,168	19,168	17,168
Productos	150,000	0	150,000	848,810	848,810	698,810
Corriente	150,000	0	150,000	848,810	848,810	698,810
Capital	0	0	0	0	0	0
Aprovechamientos	0	540,504	540,504	0	0	0
Corriente	0	540,504	540,504	0	0	0
Capital	0	0	0	0	0	0
Participaciones y Aportaciones	0	0	0	0	0	0
Transferencias, Asignaciones, Subsidios y Otras Ayudas	143,812,000	0	143,812,000	143,812,000	143,812,000	0
<b>Ingresos de Organismos y Empresas</b>	0	0	0	0	0	0
Cuotas y Aportaciones de Seguridad Social	0	0	0	0	0	0
Ingresos por Ventas de Bienes y Servicios	0	0	0	0	0	0
Transferencias, Asignaciones, Subsidios y Otras Ayudas	0	0	0	0	0	0
<b>Ingresos derivados de financiamiento</b>	0	0	0	0	0	0
Ingresos Derivados de Financiamientos	0	0	0	0	0	0
<b>Total</b>	143,964,000	540,504	144,504,504	144,679,978	144,679,978	715,978
				Ingresos excedentes*		

\* Los ingresos excedentes se presentan para efectos de cumplimiento de la Ley General de Contabilidad Gubernamental y el importe reflejado debe ser siempre mayor a cero

Cuenta Pública 2016 Estado Analítico del Ejercicio del Presupuesto de Egresos Clasificación Administrativa Del 1 de enero al 31 de diciembre de 2016 (Pesos) Ente Público: <u>Instituto Estatal Electoral</u>						
Concepto	Egresos					
	Aprobado 1	Ampliaciones/ (Reducciones) 2	Modificado 3 = (1 + 2)	Devengado 4	Pagado 5	Subejercicio 6 = (3 - 4)
Órganos autónomos entidades federativas	143,964,000.00	540,504.38	144,504,504.38	140,953,426.89	140,698,245.58	3,551,077.49
				0		
		0	0	0	0	0
		0	0	0	0	0
		0	0	0	0	0
		0	0	0	0	0
		0	0	0	0	0
		0	0	0	0	0
		0	0	0	0	0
<b>Total del Gasto</b>	<b>143,964,000.00</b>	<b>540,504.38</b>	<b>144,504,504.38</b>	<b>140,953,426.89</b>	<b>140,698,245.58</b>	<b>3,551,077.49</b>

Cuenta Pública 2016 Estado Analítico del Ejercicio del Presupuesto de Egresos Clasificación Económica (por Tipo de Gasto) Del 1 de enero al 31 de diciembre de 2016 (Pesos) Ente Público: <u>Instituto Estatal Electoral</u>						
Concepto	Egresos					
	Aprobado 1	Ampliaciones/ (Reducciones) 2	Modificado 3 = (1 + 2)	Devengado 4	Pagado 5	Subejercicio 6 = (3 - 4)
Gasto Corriente	143,481,000.00	-	141,722,504.38	138,924,346.58	138,669,165.27	2,798,157.80
Gasto de Capital	483,000.00	2,299,000.00	2,782,000.00	2,029,080.31	2,029,080.31	752,919.69
Amortización de la Deuda y Disminución de Pasivos			0			0
Pensiones y Jubilaciones			0			0
Participaciones			0			0
<b>Total del Gasto</b>	<b>143,964,000.00</b>	<b>540,504.38</b>	<b>144,504,504.38</b>	<b>140,953,426.89</b>	<b>140,698,245.58</b>	<b>3,551,077.49</b>

Cuenta Pública 2016						
Estado Analítico del Ejercicio del Presupuesto de Egresos						
Clasificación por Objeto del Gasto (Capítulo y Concepto)						
Del 1 de enero al 31 de diciembre de 2016						
(Pesos)						
Ente Público: <u>Instituto Estatal Electoral</u>						
Concepto	Egresos					Subejercicio 6 = (3 - 4)
	Aprobado 1	Ampliaciones/ (Reducciones) 2	Modificado 3 = (1 + 2)	Devengado 4	Pagado 5	
<b>Servicios Personales</b>	<b>49,167,413.82</b>	<b>- 5,647,102.88</b>	<b>43,520,310.94</b>	<b>42,715,278.69</b>	<b>42,540,292.07</b>	<b>805,032.25</b>
Remuneraciones al Personal de Carácter Permanente	6,913,444.53	85,895.18	6,999,339.71	6,921,456.50	6,921,456.50	77,883.21
Remuneraciones al Personal de Carácter Transitorio	18,433,755.90	- 5,124,464.94	13,309,290.96	13,224,307.06	13,224,307.06	84,983.90
Remuneraciones Adicionales y Especiales	18,335,588.79	- 395,007.37	17,940,581.42	17,707,902.61	17,707,902.61	232,678.81
Seguridad Social	4,040,931.29	- 53,009.91	3,987,921.38	3,781,261.92	3,619,228.66	206,659.46
Otras Prestaciones Sociales y Económicas	1,293,693.31	- 10,515.84	1,283,177.47	1,080,350.60	1,067,397.24	202,826.87
Previsiones	-	-	-	-	-	-
Pago de Estímulos a Servidores Públicos	150,000.00	- 150,000.00	-	-	-	-
<b>Materiales y Suministros</b>	<b>13,192,821.82</b>	<b>11,291,100.00</b>	<b>24,483,921.82</b>	<b>24,315,317.48</b>	<b>24,311,294.79</b>	<b>168,604.34</b>
Materiales de Administración, Emisión de Documentos y Artículos Oficiales	11,270,400.00	12,161,500.00	23,431,900.00	23,370,583.71	23,369,329.71	61,316.29
Alimentos y Utensilios	476,920.00	- 144,000.00	332,920.00	313,028.92	313,028.92	19,891.08
Materias Primas y Materiales de Producción y Comercialización	-	-	-	-	-	-
Materiales y Artículos de Construcción y de Reparación	123,750.00	- 45,949.76	77,800.24	57,063.40	57,063.40	20,736.84
Productos Químicos, Farmacéuticos y de Laboratorio	191,824.00	- 162,636.58	29,187.42	25,577.80	25,577.80	3,609.62
Combustibles, Lubricantes y Aditivos	724,800.00	- 352,900.00	371,900.00	359,583.26	356,814.57	12,316.74
Vestuario, Blancos, Prendas de Protección y Artículos Deportivos	236,800.00	- 123,000.00	113,800.00	102,948.39	102,948.39	10,851.61
Materiales y Suministros Para Seguridad	-	-	-	-	-	-
Herramientas, Refacciones y Accesorios Menores	168,327.82	- 41,913.66	126,414.16	86,532.00	86,532.00	39,882.16
<b>Servicios Generales</b>	<b>21,080,764.36</b>	<b>- 7,791,100.00</b>	<b>13,289,664.36</b>	<b>11,529,943.39</b>	<b>11,453,771.39</b>	<b>1,769,720.97</b>
Servicios Básicos	2,801,281.00	- 487,000.00	2,314,281.00	869,823.22	869,823.22	1,444,457.78
Servicios de Arrendamiento	702,259.00	- 268,419.00	433,840.00	408,069.34	408,069.34	25,770.66
Servicios Profesionales, Científicos, Técnicos y Otros Servicios	9,741,534.00	- 2,033,179.49	7,708,354.51	7,686,018.97	7,686,018.97	22,335.54
Servicios Financieros, Bancarios y Comerciales	358,600.00	- 45,820.98	312,779.02	257,157.51	257,157.51	55,621.51
Servicios de Instalación, Reparación, Mantenimiento y Conservación	1,652,612.00	- 1,209,800.00	442,812.00	404,767.05	404,767.05	38,044.95
Servicios de Comunicación Social y Publicidad.	1,693,818.42	- 1,425,208.82	268,609.60	268,609.60	268,609.60	-
Servicios de Traslado y Viáticos	2,618,600.00	- 2,067,671.71	550,928.29	515,248.21	515,248.21	35,680.08
Servicios Oficiales	398,000.00	-	398,000.00	380,053.48	380,053.48	17,946.52
Otros Servicios Generales	1,114,059.94	- 254,000.00	860,059.94	740,196.01	664,024.01	119,863.93
<b>Transferencias, Asignaciones, Subsidios y Otras Ayudas</b>	<b>60,040,000.00</b>	<b>388,607.26</b>	<b>60,428,607.26</b>	<b>60,363,807.02</b>	<b>60,363,807.02</b>	<b>64,800.24</b>
Transferencias Internas y Asignaciones al Sector Público	-	-	-	-	-	-
Transferencias al Resto del Sector Público	-	-	-	-	-	-
Subsidios y Subvenciones	-	-	-	-	-	-
Ayudas Sociales	60,040,000.00	388,607.26	60,428,607.26	60,363,807.02	60,363,807.02	64,800.24
Pensiones y Jubilaciones	-	-	-	-	-	-
Transferencias a Fideicomisos, Mandatos y Otros Análogos	-	-	-	-	-	-
Transferencias a la Seguridad Social	-	-	-	-	-	-
Donativos	-	-	-	-	-	-
Transferencias al Exterior	-	-	-	-	-	-
<b>Bienes Muebles, Inmuebles e Intangibles</b>	<b>483,000.00</b>	<b>2,299,000.00</b>	<b>2,782,000.00</b>	<b>2,029,080.31</b>	<b>2,029,080.31</b>	<b>752,919.69</b>
Mobiliario y Equipo de Administración	60,000.00	1,205,994.40	1,265,994.40	778,788.31	778,788.31	487,206.09
Mobiliario y Equipo Educativo y Recreativo	40,000.00	45,624.00	85,624.00	85,424.00	85,424.00	200.00
Equipo e Instrumental Médico y de Laboratorio	-	-	-	-	-	-
Vehículos y Equipo de Transporte	323,000.00	909,300.00	1,232,300.00	1,159,300.00	1,159,300.00	73,000.00
Equipo de Defensa y Seguridad	-	-	-	-	-	-
Maquinaria, Otros Equipos y Herramientas	-	5,568.00	5,568.00	5,568.00	5,568.00	-
Activos Biológicos	-	-	-	-	-	-
Bienes Inmuebles	-	-	-	-	-	-
Activos Intangibles	60,000.00	132,513.60	192,513.60	-	-	192,513.60
<b>Inversión Pública</b>	<b>-</b>	<b>-</b>	<b>-</b>	<b>-</b>	<b>-</b>	<b>-</b>
Obra Pública en Bienes de Dominio Público	-	-	-	-	-	-
Obra Pública en Bienes Propios	-	-	-	-	-	-
Proyectos Productivos y Acciones de Fomento	-	-	-	-	-	-
<b>Inversiones Financieras y Otras Provisiones</b>	<b>-</b>	<b>-</b>	<b>-</b>	<b>-</b>	<b>-</b>	<b>-</b>
Inversiones Para el Fomento de Actividades Productivas.	-	-	-	-	-	-
Acciones y Participaciones de Capital	-	-	-	-	-	-
Compra de Títulos y Valores	-	-	-	-	-	-
Concesión de Préstamos	-	-	-	-	-	-
Inversiones en Fideicomisos, Mandatos y Otros Análogos	-	-	-	-	-	-
Otras Inversiones Financieras	-	-	-	-	-	-
Provisiones para Contingencias y Otras Erogaciones Especiales	-	-	-	-	-	-
Participaciones y Aportaciones	-	-	-	-	-	-
Participaciones	-	-	-	-	-	-
Aportaciones	-	-	-	-	-	-
Convenios	-	-	-	-	-	-
<b>Deuda Pública</b>	<b>-</b>	<b>-</b>	<b>-</b>	<b>-</b>	<b>-</b>	<b>-</b>
Amortización de la Deuda Pública	-	-	-	-	-	-
Intereses de la Deuda Pública	-	-	-	-	-	-
Comisiones de la Deuda Pública	-	-	-	-	-	-
Gastos de la Deuda Pública	-	-	-	-	-	-
Costo por Coberturas	-	-	-	-	-	-
Apoyos Financieros	-	-	-	-	-	-
Adeudos de Ejercicios Fiscales Anteriores (Adefas)	-	-	-	-	-	-
<b>Total del Gasto</b>	<b>143,964,000.00</b>	<b>540,504.38</b>	<b>144,504,504.38</b>	<b>140,953,426.89</b>	<b>140,698,245.58</b>	<b>3,551,077.49</b>

Cuenta Pública 2016						
Estado Analítico del Ejercicio del Presupuesto de Egresos						
Clasificación Funcional (Finalidad y Función)						
Del 1 de enero al 31 de diciembre 2016						
(Pesos)						
Ente Público: Instituto Estatal Electoral						
Concepto	Egresos					Subejercicio
	Aprobado	Ampliaciones/ (Reducciones)	Modificado	Devengado	Pagado	
	1	2	3 = (1 + 2)	4	5	6 = (3 - 4)
<b>Gobierno</b>	143,964,000.00	540,504.38	144,504,504.38	140,953,426.89	140,698,245.58	3,551,077.49
Legislación			0			0
Justicia			0			0
Coordinación de la Política de Gobierno	143,964,000.00	540,504.38	144,504,504.38	140,953,426.89	140,698,245.58	3,551,077.49
Relaciones Exteriores			0			0
Asuntos Financieros y Hacendarios			0			0
Seguridad Nacional			0			0
Asuntos de Orden Público y de Seguridad Interior			0			0
Otros Servicios Generales			0			0
<b>Desarrollo Social</b>	0	0	0	0	0	0
Protección Ambiental			0			0
Vivienda y Servicios a la Comunidad			0			0
Salud			0			0
Recreación, Cultura y Otras Manifestaciones Sociales			0			0
Educación			0			0
Protección Social			0			0
Otros Asuntos Sociales			0			0
<b>Desarrollo Económico</b>	0	0	0	0	0	0
Asuntos Económicos, Comerciales y Laborales en General			0			0
Agropecuaria, Silvicultura, Pesca y Caza			0			0
Combustibles y Energía			0			0
Minería, Manufacturas y Construcción			0			0
Transporte			0			0
Comunicaciones			0			0
Turismo			0			0
Ciencia, Tecnología e Innovación			0			0
Otras Industrias y Otros Asuntos Económicos			0			0
<b>Otras no Clasificadas en Funciones Anteriores</b>	0	0	0	0	0	0
Transacciones de la Deuda Pública / Costo Financiero de la Deuda				0		0
Transferencias, Participaciones y Aportaciones entre Diferentes Niveles y Ordenes de Gobierno				0		0
Saneamiento del Sistema Financiero			0			0
Adeudos de Ejercicios Fiscales Anteriores			0			0
<b>Total del Gasto</b>	<b>143,964,000.00</b>	<b>540,504.38</b>	<b>144,504,504.38</b>	<b>140,953,426.89</b>	<b>140,698,245.58</b>	<b>3,551,077.49</b>

<p>Cuenta Pública 2016                  Endeudamiento Neto                  Del 1 de enero al 31 de diciembre de 2016                  (Pesos)                  Ente Público: Instituto Estatal Electoral</p>
---

Identificación de Crédito o Instrumento	Contratación / Colocación	Amortización	Endeudamiento Neto
	A	B	C = A - B
<b>Créditos Bancarios</b>			
			0
			0
N/A			0
			0
			0
			0
			0
			0
			0
			0
Total Créditos Bancarios	0	0	0
<b>Otros Instrumentos de Deuda</b>			
			0
			0
			0
N/A			0
			0
			0
			0
			0
			0
Total Otros Instrumentos de Deuda	0	0	0
TOTAL	0	0	0

<p>Cuenta Pública 2016                  Intereses de la Deuda                  Del 1 de enero al 31 de diciembre de 2016                  (Pesos)                  Ente Público: <u>Instituto Estatal Electoral</u></p>
---

Identificación de Crédito o Instrumento	Devengado	Pagado
<b>Créditos Bancarios</b>		
N/A		
Total de Intereses de Créditos Bancarios	0	0
<b>Otros Instrumentos de Deuda</b>		
N/A		
Total de Intereses de Otros Instrumentos de Deuda	0	0
TOTAL	0	0

<b>Cuenta Pública 2016</b> <b>Indicadores de Postura Fiscal</b> <b>Del 1 de enero al 31 de diciembre de 2016</b> <b>(Pesos)</b> <b>Ente Público: Instituto Estatal Electoral</b>			
--	--	--	--

Concepto	Estimado	Devengado	Pagado <sup>3</sup>
<b>I. Ingresos Presupuestarios (I=1+2)</b>	143,964,000.00	144,679,978.06	144,679,978.06
1. Ingresos del Gobierno de la Entidad Federativa <sup>1</sup>	143,964,000.00	144,679,978.06	144,679,978.06
2. Ingresos del Sector Paraestatal <sup>1</sup>	0	0	0
<b>II. Egresos Presupuestarios (II=3+4)</b>	143,964,000.00	140,953,426.89	140,698,245.58
3. Egresos del Gobierno de la Entidad Federativa <sup>2</sup>	143,964,000.00	140,953,426.89	140,698,245.58
4. Egresos del Sector Paraestatal <sup>2</sup>			
<b>III. Balance Presupuestario (Superávit o Déficit) (III = I - II)</b>	0	3,726,551.17	3,981,732.48

Concepto	Estimado	Devengado	Pagado <sup>3</sup>
<b>III. Balance presupuestario (Superávit o Déficit)</b>	-	3,726,551.17	3,981,732.48
<b>IV. Intereses, Comisiones y Gastos de la Deuda</b>			
<b>V. Balance Primario ( Superávit o Déficit) (V= III - IV)</b>	-	3,726,551.17	3,981,732.48

Concepto	Estimado	Devengado	Pagado <sup>3</sup>
<b>A. Financiamiento</b>	0	0	0
<b>B. Amortización de la deuda</b>			
<b>C. Endeudamiento ó desendeudamiento (C = A - B)</b>	0	0	0

1 Los Ingresos que se presentan son los ingresos presupuestario totales sin incluir los ingresos por financiamientos. Los Ingresos del Gobierno de la Entidad Federativa corresponden a los del Poder Ejecutivo, Legislativo Judicial y Autónomos

2 Los egresos que se presentan son los egresos presupuestarios totales sin incluir los egresos por amortización. Los egresos del Gobierno de la Entidad Federativa corresponden a los del Poder Ejecutivo, Legislativo, Judicial y Órganos Autónomos


3 Para Ingresos se reportan los ingresos recaudados; para egresos se reportan los egresos pagados



Cuenta Pública 2016 Gasto por Categoría Programática Del 1 de enero al 31 de diciembre 2016 (Pesos) Ente Público: Instituto Estatal Electoral						
Concepto	Egresos					
	Aprobado 1	Ampliaciones/ (Reducciones) 2	Modificado 3 = (1 + 2)	Devengado 4	Pagado 5	Subejercicio 6 = (3 - 4)
Programas	0	0	0	0	0	0
Subsidios; Sector Social y Privado o Entidades Federativas y Municipios						
Sujetos a Reglas de Operación						
Otros Subsidios						
Desempeño de las Funciones	143,964,000.00	540,504.38	144,504,504.38	140,953,426.89	140,698,245.58	3,551,077.49
Prestación de Servicios Públicos	143,964,000.00	540,504.38	144,504,504.38	140,953,426.89	140,698,245.58	3,551,077.49
Provisión de Bienes Públicos						
Planeación, seguimiento y evaluación de políticas públicas						
Promoción y fomento						
Regulación y supervisión						
Funciones de las Fuerzas Armadas (Únicamente Gobierno Federal)						
Específicos						
Proyectos de Inversión						
Administrativos y de Apoyo	0	0	0	0	0	0
Apoyo al proceso presupuestario y para mejorar la eficiencia institucional						
Apoyo a la función pública y al mejoramiento de la gestión						
Operaciones ajenas						
Compromisos	0	0	0	0	0	0
Obligaciones de cumplimiento de resolución jurisdiccional						
Desastres Naturales						
Obligaciones	0	0	0	0	0	0
Pensiones y jubilaciones						
Aportaciones a la seguridad social						
Aportaciones a fondos de estabilización						
Aportaciones a fondos de inversión y reestructura de pensiones						
Programas de Gasto Federalizado (Gobierno Federal)	0	0	0	0	0	0
Gasto Federalizado						
Participaciones a entidades federativas y municipios						
Costo financiero, deuda o apoyos a deudores y ahorradores de la banca						
Adeudos de ejercicios fiscales anteriores						
<b>Total del Gasto</b>	<b>143,964,000.00</b>	<b>540,504.38</b>	<b>144,504,504.38</b>	<b>140,953,426.89</b>	<b>140,698,245.58</b>	<b>3,551,077.49</b>

<b>Cuenta Pública 2016</b> <b>Egresos por Programas y Proyectos de Inversión</b> <b>Del 1 de enero al 31 de diciembre de 2016</b> <b>(Pesos)</b>		
<b>Instituto Estatal Electoral</b>		
<b>Ente Público:</b>		
Clave	Descripción	Devengado
	"Nada que manifestar"	0 0 0 0 0 0 0 0 0

0



Ente Público: <b>Instituto Estatal Electoral</b>				
Cuenta Pública 2016 Egresos por Programas y Proyectos Del 1 de enero al 31 de diciembre de 2016 (Pesos)				
Clave	Descripción	Devengado	Presupuesto Programado	Eficiencia del Ejercicio
01	PROMOCION Y DIFUSION DE LA EDUCACION CIVICO-DEMOCRATICA Y PARTICIPACION ELECTORAL FINANCIAMIENTO ESTATAL A ASOCIACIONES Y PARTIDOS POLITICOS.	80,589,620	84,075,897	96%
02		60,363,807	60,428,607	100%
		<b>140,953,427</b>	<b>144,504,504</b>	<b>98%</b>

<p style="text-align: center;"><b>Cuenta Pública 2016</b> <b>Indicadores de Resultados</b> <b>Del 1 de enero al 31 de diciembre de 2016</b> <b>(Pesos)</b></p> <p><b>Ente Público:</b> Instituto Estatal Electoral</p>	<p style="text-align: center;">Se adjunta reporte de indicadores correspondientes al ejercicio 2016</p>
--	---

Cuenta Pública 2016 Relación de Bienes Muebles que Componen el Patrimonio Al 31 de diciembre de 2016 (Pesos)		
Ente Público:	Instituto Estatal Electoral	
Descripción del Bien Mueble	Valor en libros	
5111-0095-0378	SILLA(SILLAS COLOR NEGRO)	93.38
5111-0096-0022	SILLON(SILLON EJECUTIVO ANATOMICA TAPIZADO EN TELA RESPALDO ALTO, CON PISTON NEUMATICO)	201.07
5111-0045-0005	GABINETE(UNIVERSAL DE 1.60 X 0.90 X 0.40 METÁLICO)	0
5111-0039-0045	ESCRITORIO(MEDIO EJECUTIVO CON LATERAL IZQUIERDO)	0
5111-0096-0038	SILLON(SILLON EJECUTIVO)	154.53
5111-0039-0062	ESCRITORIO(ESCRITORIO EJECUTIVO)	0
5111-0062-0140	MESA(MESA BINARIA ESTRUCTURA TUBULAR CUBIERTA EN FORMAICA COLOR ARCE 300 MED.)	334.08
5111-0063-0003	MESABANCO(MESABANCO MOD. 10200 TAPIZADO EN TELA COLOR VINO OSCURO Y PALETA DE MELAMINA NEGRA)	40.06
5111-0095-0117	SILLA(PATAS CROMADAS TAPIZADA EN PLIANA CAFÉ)	0
5111-0095-0133	SILLA(PATAS CROMADAS TAPIZADA EN PLIANA CAFÉ)	0
5111-0095-0475	SILLA(SILLA ESTIBABLE CON TEMPO)	257.4
5111-0095-0491	SILLA(SILLA ESTIBABLE CON TEMPO)	257.4
5111-0062-0059	MESA(MULTIUSOS DE 0.46 X 0.46 METALICA)	0
5111-0062-0004	MESA(MESA PARA COMPUTADORA EST. NEGRA .60X1.20)	0
5111-0062-0079	MESA(MESA ESQUINERA)	0
5111-0004-0030	ANAQUEL(ANAQUEL 5 GAVETAS)	0
5111-0062-0098	MESA(MESA DE TRABAJO 1.20 X .60 X .75 (F-504))	125.35
5111-0004-0046	ANAQUEL(5 ENTREPAÑOS Y 4 POSTES)	0
5111-0095-0051	SILLA(PATAS CROMADAS TAPIZADA EN PLIANA CAFÉ)	0
5111-0095-0257	SILLA(SILLA EJECUTIVA TAPIZADA EN TELA, RESPALDO MEDIO, CON PISTON NEUMATICO)	152.21
5111-0095-0273	SILLA(SILLAS COLOR NEGRO)	93.38
5111-0006-0043	ARCHIVERO(ARCHIVERO DOS GAVETAS EN MELAMINA COLOR ARCE)	584.21
5111-0010-0001	BANCA(BANCA 3 PLAZAS TAPIZADO EN TELA COLOR NEGRO)	0
5111-0095-0419	SILLA(SILLAS COLOR NEGRO)	93.38
5111-0095-0435	SILLA(SILLAS COLOR NEGRO)	93.38
5111-0039-0108	ESCRITORIO(ESCRITORIO PUNTA DE BALA CON LATERAL CON 3 CAJONES)	2676.12
5111-0091-0002	SACAPUNTAS(SACAPUNTAS ELÉCTRICO)	0
5111-0095-0178	SILLA(TAPIZ PATAS NEGRAS APILABLES)	0
5111-0095-0204	SILLA(SECRETARIAL GIRATORIA CON RIÑONERA TAPIZADA EN TELA, PISTÓN NEUMÁTICO)	0
5111-0095-0248	SILLA(SILLA EJECUTIVA TAPIZADA EN TELA, RESPALDO MEDIO, CON PISTON NEUMATICO)	152.21
5111-0095-0394	SILLA(SILLAS COLOR NEGRO)	93.38
5111-0095-0410	SILLA(SILLAS COLOR NEGRO)	93.38
5111-0096-0054	SILLON(SILLON SEMI-EJECUTIVO TAPIZADO EN VINIPEL (F-504))	112.7
5111-0039-0083	ESCRITORIO(MODULAR EN L ESCRITORIO Y ARCHIVERO)	1516.47
5111-0039-0099	ESCRITORIO(MODULAR EN L ESCRITORIO Y ARCHIVERO)	1516.47
5111-0063-0019	MESABANCO(MESABANCO MOD. 10200 TAPIZADO EN TELA COLOR VINO OSCURO Y PALETA DE MELAMINA NEGRA)	40.06
5111-0095-0153	SILLA(PATAS CROMADAS TAPIZADA EN PLIANA CAFÉ)	0
5111-0095-0169	SILLA(PATAS CROMADAS TAPIZ VINIL)	0
5111-0095-0320	SILLA(SILLAS COLOR NEGRO)	93.38
5111-0095-0336	SILLA(SILLAS COLOR NEGRO)	93.38
5111-0095-0507	SILLA(SILLON EJECUTIVO RESPALDO ALTO)	1120.05
5111-0039-0002	ESCRITORIO(MEDIO EJECUTIVO METALICO CUBIERTA FORMAICA 1.60X.75)	0
5111-0095-0060	SILLA(PATAS CROMADAS TAPIZADA EN PLIANA CAFÉ)	0
5111-0039-0019	ESCRITORIO(ESCRITORIO MEDIO EJECUTIVO CON ANEXO .75X1.60 5 CAJONES)	0
5111-0006-0013	ARCHIVERO(ARCHIVERO ARCHIVERO 4 GAVETAS METÁLICO TAMAÑO OFICIO)	0
5111-0062-0115	MESA(MESA BINARIA ESTRUCTURA TUBULAR CUBIERTA EN FORMAICA COLOR ARCE 300 MED.)	334.08
5111-0095-0073	SILLA(PATAS CROMADAS TAPIZADA EN PLIANA CAFÉ)	0
5111-0006-0032	ARCHIVERO(METALICOS CON FORMAICA 4 GAVETAS)	0
5111-0062-0131	MESA(MESA BINARIA ESTRUCTURA TUBULAR CUBIERTA EN FORMAICA COLOR ARCE 300 MED.)	334.08
5111-0095-0091	SILLA(PATAS CROMADAS TAPIZADA EN PLIANA CAFÉ)	0
5111-0095-0289	SILLA(SILLAS COLOR NEGRO)	93.38
5111-0095-0305	SILLA(SILLAS COLOR NEGRO)	93.38
5111-0095-0451	SILLA(SILLAS COLOR NEGRO)	93.38
5111-0095-0466	SILLA(SILLA ESTIBABLE CON TEMPO)	257.4
5111-0062-0017	MESA(FIJA DE .80 X .40 METALICA C/CUB. FORM.)	0
5111-0062-0033	MESA(MESA DE TRABAJO DEL MELANINA 1.22 X 2.02)	0
5111-0004-0052	ANAQUEL(4 POSTES DE 1.80, 5 ENTREPAÑOS)	0
5111-0095-0003	SILLA(PATAS CROMADAS TAPIZADA EN PLIANA CAFÉ)	0
5111-0004-0005	ANAQUEL(ANAQUEL 5 GAVETAS)	0
5111-0004-0078	ANAQUEL(5 ENTREPAÑOS DE 0.30 RODALEX CREMA 4 POSTES DE 1.80 RODALEX CREMA)	142.9
5111-0095-0023	SILLA(PATAS CROMADAS TAPIZADA EN PLIANA CAFÉ)	0
5111-0095-0226	SILLA(FIJA PLASTICO)	0
5111-0095-0063	SILLA(PATAS CROMADAS TAPIZADA EN PLIANA CAFÉ)	0
5111-0095-0264	SILLA(SILLA EJECUTIVA TAPIZADA EN TELA, RESPALDO MEDIO, CON PISTON NEUMATICO)	152.21
5111-0095-0280	SILLA(SILLAS COLOR NEGRO)	93.38
5111-0006-0050	ARCHIVERO(ARCHIVERO EN FORMAICA CON DOS GAVETASY RODAJAS)	824.76
5111-0010-0008	BANCA(BANCA 3 PLAZAS TIPO AEROPUERTO)	2227.2
5111-0095-0426	SILLA(SILLAS COLOR NEGRO)	93.38
5111-0095-0442	SILLA(SILLAS COLOR NEGRO)	93.38
5111-0039-0067	ESCRITORIO(CONJUNTO RADIAL 1.60 X 60 ESCRITORIO RADIAL PUENTE DE UNIÓN 1.10 X .40, CREDENZA 1.60 X .45 C/GAVETA)	2576.17
5111-0095-0185	SILLA(TAPIZ PATAS NEGRAS APILABLES)	0
5111-0095-0211	SILLA(SILLA SECRETARIAL GIRATORIA CON RIÑONERA TAPIZADA EN TELA, PISTÓN NEUMÁTICO)	0
5111-0095-0352	SILLA(SILLAS COLOR NEGRO)	93.38
5111-0095-0369	SILLA(SILLAS COLOR NEGRO)	93.38
5111-0096-0013	SILLON(SILLON EJECUTIVO ANATOMICA TAPIZADO EN TELA RESPALDO ALTO, CON PISTON NEUMATICO)	201.07
5111-0039-0035	ESCRITORIO(SECRETARIAL PAT/CROM DE 1.20 X .72 3 CAJONES)	0
5111-0096-0029	SILLON(SILLONEJECUTIVO ANATOMICA TAPIZADO EN TELA RESPALDO ALTO,CON PISTON NEUMATICO)	201.07
5111-0045-0012	GABINETE(GABINETE UNIVERSAL DE 1.80 ESP. ARENA)	665.38
5111-0039-0052	ESCRITORIO(MEDIO EJECUTIVO CON LATERAL)	0
5111-0062-0147	MESA(MESA BINARIA ESTRUCTURA TUBULAR CUBIERTA EN FORMAICA COLOR ARCE 300 MED.)	334.08
5111-0095-0108	SILLA(PATAS CROMADAS TAPIZADA EN PLIANA CAFÉ)	0
5111-0063-0010	MESABANCO(MESABANCO MOD. 10200 TAPIZADO EN TELA COLOR VINO OSCURO Y PALETA DE MELAMINA NEGRA)	40.06
5111-0095-0124	SILLA(PATAS CROMADAS TAPIZADA EN PLIANA CAFÉ)	0
5111-0095-0482	SILLA(SILLA ESTIBABLE CON TEMPO)	257.4
5111-0095-0498	SILLA(SILLA ESTIBABLE CON TEMPO)	336.6
5111-0062-0050	MESA(P/MAQUINA DE ESCRIBIR UN ENTREPAÑO RODILLOS PATAS CROMADAS .60X.48)	0
5111-0062-0066	MESA(PARA MAQUINA CON RUEDAS DE 0.40 X 0.80)	0
5111-0062-0014	MESA(MESA PARA COMPUTADORA GRAFITO)	0
5111-0004-0021	ANAQUEL(ANAQUEL 5 GAVETAS)	0
5111-0062-0088	MESA(PLEGABLE GRANITO 1.83X.76 CM)	0
5111-0004-0037	ANAQUEL(8 POSTES 15 ENTREPAÑOS)	0
5111-0095-0042	SILLA(PATAS CROMADAS TAPIZADA EN PLIANA CAFÉ)	0
5111-0006-0003	ARCHIVERO(ARCHIVERO 4 GAVETAS METÁLICO)	0
5111-0062-0105	MESA(MESA REDONDA EN FORMAICA PARA JUNTAS)	544.27
5111-0006-0023	ARCHIVERO(DE 3 GAVETAS METÁLICO)	0
5111-0062-0122	MESA(MESA BINARIA ESTRUCTURA TUBULAR CUBIERTA EN FORMAICA COLOR ARCE 300 MED.)	334.08

Cuenta Pública 2016 Relación de Bienes Muebles que Componen el Patrimonio Al 31 de diciembre de 2016 (Pesos)		
Ente Público:	Instituto Estatal Electoral	
Descripción del Bien Mueble	Valor en libros	
5111-0095-0080	SILLA(PATAS CROMADAS TAPIZADA EN PLIANA CAFÉ)	0
5111-0095-0099	SILLA(PATAS CROMADAS TAPIZADA EN PLIANA CAFÉ)	0
5111-0095-0296	SILLA(SILLAS COLOR NEGRO)	93.38
5111-0095-0312	SILLA(SILLAS COLOR NEGRO)	93.38
5111-0095-0458	SILLA(SILLAS COLOR NEGRO)	93.38
5111-0095-0473	SILLA(SILLA ESTIBABLE CON TEMPO)	257.4
5111-0062-0024	MESA(MESA DE TRABAJO DEL MELANINA 1.22 X 2.02)	0
5111-0062-0040	MESA(MESA DE TRABAJO DE MELANINA 2.46X.80)	0
5111-0004-0058	ANAQUEL(5 ENTREPAÑOS DE 0.30 RODALEX GRIS, 4 POSTES DE 1.80 RODALEX GRIS)	128.87
5111-0095-0012	SILLA(PATAS CROMADAS TAPIZADA EN PLIANA CAFÉ)	0
5111-0004-0011	ANAQUEL(ANAQUEL 5 GAVETAS)	0
5111-0004-0069	ANAQUEL(5 ENTREPAÑOS DE 0.30 RODALEX CREMA, 4 POSTES DE 1.80 RODALEX CREMA)	142.9
5111-0095-0032	SILLA(PATAS CROMADAS TAPIZADA EN PLIANA CAFÉ)	0
5111-0028-0004	CREDENZA(EJECUTIVA PATA CROMADA DE 1.80X0.40 M. CON 2 PUERTAS LATERALES Y ENTREPAÑO CENTRAL ACABADO EN MELAN)	0
5111-0095-0219	SILLA(DE VISITA TAPIZ TELA NEGRO ESTRUCTURA METALICA ESMALTADA)	0
5111-0095-0255	SILLA(SILLA EJECUTIVA TAPIZADO EN TELA, RESPALDO MEDIO, CON PISTON NEUMATICO)	152.21
5111-0095-0385	SILLA(SILLAS COLOR NEGRO)	93.38
5111-0095-0401	SILLA(SILLAS COLOR NEGRO)	93.38
5111-0096-0045	SILLON(SILLON SEMI-EJECUTIVO TAPIZADO EN VINIPIEL (F-504))	112.7
5111-0039-0075	ESCRITORIO(MODULAR EN U ESCRITORIO, CREDENZA Y LATERAL)	3052.26
5111-0096-0003	SILLON(AUXILIAR SIN BRAZOS TAPIZADO EN PLIANA)	0
5111-0039-0090	ESCRITORIO(MODULAR EN L ESCRITORIO Y ARCHIVERO)	1516.47
5111-0122-0004	SILLON SEMIEJECUTIVO(E90 CON PISTON NEUMATICO, RESPALDO DE CONTACTO Y BRAZOS CON AJUSTE DE ALTURA)	515.23
5111-0095-0144	SILLA(PATAS CROMADAS TAPIZADA EN PLIANA CAFÉ)	0
5111-0095-0160	SILLA(PATAS CROMADAS TAPIZADA EN PLIANA CAFÉ)	0
5111-0095-0327	SILLA(SILLAS COLOR NEGRO)	93.38
5111-0095-0343	SILLA(SILLAS COLOR NEGRO)	93.38
5111-0095-0011	SILLA(PATAS CROMADAS TAPIZADA EN PLIANA CAFÉ)	0
5111-0039-0010	ESCRITORIO(ESCRITORIO MEDIO EJECUTIVO CON ANEXO .75X1.60 5 CAJONES)	0
5111-0095-0139	SILLA(PATAS CROMADAS TAPIZADA EN PLIANA CAFÉ)	0
5111-0039-0026	ESCRITORIO(SECRETARIAL DE 1.20 X 0.75 X 0.75 FORMAICA ABEDUL PATA CROMADA DE 2 CAJONES)	0
5111-0039-0060	ESCRITORIO(ESCRITORIO MEDIO EJECUTIVO CON LATERAL DERECHO)	0
5111-0062-0138	MESA(MESA BINARIA ESTRUCTURA TUBULAR CUBIERTA EN FORMAICA COLOR ARCE 300 MED.)	334.08
5111-0063-0001	MESABANCO(MESABANCO MOD. 10200 TAPIZADO EN TELA COLOR VINO OSCURO Y PALETA DE MELAMINA NEGRA)	40.06
5111-0095-0115	SILLA(PATAS CROMADAS TAPIZADA EN PLIANA CAFÉ)	0
5111-0095-0131	SILLA(PATAS CROMADAS TAPIZADA EN PLIANA CAFÉ)	0
5111-0095-0489	SILLA(SILLA ESTIBABLE CON TEMPO)	257.4
5111-0062-0057	MESA(METALICA DE 2.20 X .60 M PLEGABLE)	0
5111-0062-0003	MESA(CARRO P/COMPUTADORA 2 ENTREPAÑOS 52.5X59.5)	0
5111-0062-0090	MESA(MESA DE CENTRO)	0
5111-0004-0028	ANAQUEL(ANAQUEL 5 GAVETAS)	0
5111-0062-0096	MESA(MESA DE TRABAJO 1.20 X .60 X .75 (F-504))	125.35
5111-0004-0044	ANAQUEL(8 POSTES 15 ENTREPAÑOS)	0
5111-0095-0049	SILLA(PATAS CROMADAS TAPIZADA EN PLIANA CAFÉ)	0
5111-0095-0070	SILLA(PATAS CROMADAS TAPIZADA EN PLIANA CAFÉ)	0
5111-0095-0271	SILLA(SILLAS COLOR NEGRO)	93.38
5111-0095-0287	SILLA(SILLAS COLOR NEGRO)	93.38
5111-0006-0042	ARCHIVERO(ARCHIVERO DOS GAVETAS EN MELAMINA COLOR ARCE)	584.21
5111-0095-0417	SILLA(SILLAS COLOR NEGRO)	93.38
5111-0095-0433	SILLA(SILLAS COLOR NEGRO)	93.38
5111-0039-0106	ESCRITORIO(ESCRITORIO PUNTA DE BALA CON LATERAL CON 3 CAJONES)	2676.12
5111-0095-0176	SILLA(TAPIZ PATAS NEGRAS APILABLES)	0
5111-0095-0202	SILLA(SECRETARIAL CON PISTÓN)	0
5111-0095-0359	SILLA(SILLAS COLOR NEGRO)	93.38
5111-0095-0376	SILLA(SILLAS COLOR NEGRO)	93.38
5111-0096-0020	SILLON(SILLON EJECUTIVO ANATOMICA TAPIZADO EN TELA RESPALDO ALTO, CON PISTON NEUMATICO)	201.07
5111-0045-0003	GABINETE(UNIVERSAL DE 1.60 X 0.90 X 0.40 METALICO)	0
5111-0039-0043	ESCRITORIO(MEDIO EJECUTIVO CON LATERAL DERECHO)	0
5111-0096-0036	SILLON(SILLON EJECUTIVO TAPIZADO EN TELA, RESPALDO ALTO, CON PISTON NEUMATICO)	201.07
5111-0095-0408	SILLA(SILLAS COLOR NEGRO)	93.38
5111-0096-0052	SILLON(SILLON SEMI-EJECUTIVO TAPIZADO EN VINIPIEL (F-504))	112.7
5111-0039-0081	ESCRITORIO(MODULAR EN L ESCRITORIO Y ARCHIVERO)	1516.47
5111-0039-0097	ESCRITORIO(MODULAR EN L ESCRITORIO Y ARCHIVERO)	1516.47
5111-0063-0017	MESABANCO(MESABANCO MOD. 10200 TAPIZADO EN TELA COLOR VINO OSCURO Y PALETA DE MELAMINA NEGRA)	40.06
5111-0095-0151	SILLA(PATAS CROMADAS TAPIZADA EN PLIANA CAFÉ)	0
5111-0095-0167	SILLA(SECRETARIAL TAPIZ TELA CON RODILLOS)	0
5111-0095-0334	SILLA(SILLAS COLOR NEGRO)	93.38
5111-0095-0505	SILLA(SILLON EJECUTIVO RESPALDO ALTO)	1120.05
5111-0095-0056	SILLA(ANATOMICA SECRETARIAL TAPIZADA EN TELA C/RUEDAS)	0
5111-0039-0017	ESCRITORIO(ESCRITORIO MEDIO EJECUTIVO CON ANEXO .75X1.60 5 CAJONES)	0
5111-0039-0033	ESCRITORIO(SECRETARIAL DE 1.20 X 0.75 X 0.75 FORMAICA ABEDUL PATA CROMADA DE 2 CAJONES)	0
5111-0006-0011	ARCHIVERO(ARCHIVERO ARCHIVERO 4 GAVETAS METALICO TAMANO OFICIO)	0
5111-0062-0113	MESA(MESA BINARIA ESTRUCTURA TUBULAR CUBIERTA EN FORMAICA COLOR ARCE 300 MED.)	334.08
5111-0006-0030	ARCHIVERO(4 DE 4 GAVETAS METALICO)	0
5111-0062-0129	MESA(MESA BINARIA ESTRUCTURA TUBULAR CUBIERTA EN FORMAICA COLOR ARCE 300 MED.)	334.08
5111-0095-0089	SILLA(PATAS CROMADAS TAPIZADA EN PLIANA CAFÉ)	0
5111-0095-0106	SILLA(PATAS CROMADAS TAPIZADA EN PLIANA CAFÉ)	0
5111-0095-0303	SILLA(SILLAS COLOR NEGRO)	93.38
5111-0095-0449	SILLA(SILLAS COLOR NEGRO)	93.38
5111-0095-0265	SILLA(SILLAS COLOR NEGRO)	93.38
5111-0062-0031	MESA(MESA DE TRABAJO DEL MELANINA 1.22 X 2.02)	0
5111-0062-0048	MESA(MESA MULTIUSOS 0.80 X 0.60)	0
5111-0004-0049	ANAQUEL(6 POSTES 10 ENTREPAÑOS)	0
5111-0095-0001	SILLA(PATAS CROMADAS TAPIZADA EN PLIANA CAFÉ)	0
5111-0004-0003	ANAQUEL(ANAQUEL 5 GAVETAS)	0
5111-0004-0073	ANAQUEL(5 ENTREPAÑOS DE 0.30 RODALEX CREMA 4 POSTES DE 1.80 RODALEX CREMA)	142.9
5111-0095-0020	SILLA(PATAS CROMADAS TAPIZADA EN PLIANA CAFÉ)	0
5111-0095-0224	SILLA(FIJA PLASTICO)	0
5111-0095-0246	SILLA(SILLA EJECUTIVA TAPIZADA EN TELA, RESPALDO MEDIO, CON PISTON NEUMATICO)	152.21
5111-0039-0001	ESCRITORIO(METALICO CUBIERTA FORMAICA 1.65 X.72)	0
5111-0095-0392	SILLA(SILLAS COLOR NEGRO)	93.38
5111-0006-0048	ARCHIVERO(ARCHIVERO EN FORMAICA CON DOS GAVETASY RODAJAS)	824.76
5111-0010-0006	BANCA(BANCA 3 PLAZAS TIPO AEROPUERTO)	2227.2
5111-0095-0424	SILLA(SILLAS COLOR NEGRO)	93.38
5111-0095-0440	SILLA(SILLAS COLOR NEGRO)	93.38
5111-0039-0065	ESCRITORIO(CONJUNTO RADIAL 1.60 X 60 ESCRITORIO RADIAL PUENTE DE UNION 1.10 X .40, CREDENZA 1.60 X .45 C/GAVETA)	2576.17

Cuenta Pública 2016 Relación de Bienes Muebles que Componen el Patrimonio Al 31 de diciembre de 2016 (Pesos)		
Ente Público:	Instituto Estatal Electoral	
Descripción del Bien Mueble	Valor en libros	
5111-0095-0183	SILLA(TAPIZ PATAS NEGRAS APILABLES)	0
5111-0095-0209	SILLA(SILLA SECRETARIAL GIRATORIA CON RIÑONERA TAPIZADA EN TELA, PISTÓN NEUMÁTICO)	0
5111-0095-0350	SILLA(SILLAS COLOR NEGRO)	93.38
5111-0095-0367	SILLA(SILLAS COLOR NEGRO)	93.38
5111-0096-0011	SILLON(SILLON EJECUTIVO ANATOMICA TAPIZADO EN TELA RESPALDO ALTO, CON PISTON NEUMATICO)	201.07
5111-0096-0027	SILLON(SILLON EJECUTIVO ANATOMICA TAPIZADO EN TELA RESPALDO ALTO, CON PISTON NEUMATICO)	201.07
5111-0045-0010	GABINETE(GABINETE UNIVERSAL OCRE)	0
5111-0039-0050	ESCRITORIO(ESCRITORIO MEDIO EJECUTIVO CON LATERAL)	0
5111-0062-0145	MESA(MESA BINARIA ESTRUCTURA TUBULAR CUBIERTA EN FORMAICA COLOR ARCE 300 MED.)	334.08
5111-0077-0001	PERCHERO(DE MADERA EN ENCINO)	0
5111-0063-0008	MESABANCO(MESABANCO MOD. 10200 TAPIZADO EN TELA COLOR VINO OSCURO Y PALETA DE MELAMINA NEGRA)	40.06
5111-0095-0122	SILLA(PATAS CROMADAS TAPIZADA EN PLIANA CAFÉ)	0
5111-0095-0480	SILLA(SILLA ESTIBABLE CON TEMPO)	257.4
5111-0095-0496	SILLA(SILLA ESTIBABLE CON TEMPO)	336.6
5111-0062-0064	MESA(P/MAESTRO SIN FALDON 60X1.20 M METÁLICA CUBIERTA FORMAICA)	0
5111-0062-0007	MESA(MESA PARA COMPUTADORA GRAFITO)	0
5111-0004-0019	ANAQUEL(ANAQUEL 5 GAVETAS)	0
5111-0062-0085	MESA(PLEGABLE GRANITO 1.83X.76 CM)	0
5111-0004-0035	ANAQUEL(6 POSTES 10 ENTREPAÑOS)	0
5111-0095-0040	SILLA(PATAS CROMADAS TAPIZADA EN PLIANA CAFÉ)	0
5111-0095-0059	SILLA(PATAS CROMADAS TAPIZADA EN PLIANA CAFÉ)	0
5111-0095-0262	SILLA(SILLA EJECUTIVA TAPIZADA EN TELA , RESPALDO MEDIO, CON PISTON NEUMATICO)	152.21
5111-0095-0278	SILLA(SILLAS COLOR NEGRO)	93.38
5111-0095-0310	SILLA(SILLAS COLOR NEGRO)	93.38
5111-0095-0456	SILLA(SILLAS COLOR NEGRO)	93.38
5111-0095-0471	SILLA(SILLA ESTIBABLE CON TEMPO)	257.4
5111-0062-0022	MESA(MESA DE TRABAJO DEL MELANINA 1.22 X 2.47)	0
5111-0062-0038	MESA(MESA DE TRABAJO DEL MELANINA 1.22 X 2.02)	0
5111-0004-0055	ANAQUEL(5 ENTREPAÑOS DE 0.30 RODALEZ GRIS, 4 POSTES DE 1.80 RODALEX GRIS)	128.87
5111-0095-0009	SILLA(PATAS CROMADAS TAPIZADA EN PLIANA CAFÉ)	0
5111-0004-0009	ANAQUEL(DE MADERA P/2 TV Y 2 VIDEOCASETERAS)	0
5111-0004-0067	ANAQUEL(5 ENTREPAÑOS DE 0.30 RODALEX CREMA, 4 POSTES DE 1.80 RODALEX CREMA)	142.9
5111-0095-0030	SILLA(PATAS CROMADAS TAPIZADA EN PLIANA CAFÉ)	0
5111-0028-0002	CREDENZA(EJECUTIVA DE 1.80 X 0.40 FORMAICA ABEDUL PATA CROMADA)	0
5111-0095-0217	SILLA(DE VISITA TAPIZ TELA NEGRO ESTRUCTURA METALICA ESMALTADA)	0
5111-0095-0253	SILLA(SILLA EJECUTIVA TAPIZADA EN TELA CON RESPALDO MEDIO PISTON NEUMATICO)	152.21
5111-0095-0383	SILLA(SILLAS COLOR NEGRO)	93.38
5111-0095-0399	SILLA(SILLAS COLOR NEGRO)	93.38
5111-0096-0043	SILLON(SILLON SEMI-EJECUTIVO TAPIZADO EN VINIPIEL (F-504))	112.7
5111-0039-0072	ESCRITORIO(MODULAR EN U ESCRITORIO, CREDENZA Y LATERAL)	3052.26
5111-0096-0001	SILLON(AUXILIAR DE CAOBA CON BRAZOS TAPIZADO EN PLIANA)	0
5111-0039-0088	ESCRITORIO(MODULAR EN L ESCRITORIO Y ARCHIVERO)	1516.47
5111-0122-0002	SILLON SEMIEJECUTIVO(E90 CON PISTÓN NEUMÁTICO, RESPALDO DE CONTACTO Y BRAZOS CON AJUSTE DE ALTURA)	515.23
5111-0063-0024	MESABANCO(MESABANCO MOD. 10200 TAPIZADO EN TELA COLOR VINO OSCURO Y PALETA DE MELAMINA NEGRA)	40.06
5111-0095-0140	SILLA(PATAS CROMADAS TAPIZADA EN PLIANA CAFÉ)	0
5111-0095-0158	SILLA(PATAS CROMADAS TAPIZADA EN PLIANA CAFÉ)	0
5111-0095-0325	SILLA(SILLAS COLOR NEGRO)	93.38
5111-0095-0341	SILLA(SILLAS COLOR NEGRO)	93.38
5111-0095-0508	SILLA(SILLA EJECUTIVA RESPALDO ALTO)	1120.05
5111-0039-0007	ESCRITORIO(SEC. CON ANEXO. 75X1.60 5 CAJONES METALICO)	0
5111-0095-0094	SILLA(PATAS CROMADAS TAPIZADA EN PLIANA CAFÉ)	0
5111-0039-0024	ESCRITORIO(PRESIDENCIAL NOGAL CAOBA PLUMEADO TERMINADO EN POLIESTAR MEDIDA 2.20, 4 CAJONES)	0
5111-0006-0001	ARCHIVERO(ARCHIVERO 4 GAVETAS METÁLICO)	0
5111-0062-0103	MESA(MESA DE TRABAJO 1.20X60 X 75)	167.13
5111-0006-0019	ARCHIVERO(DE 4 GAVETAS METÁLICOS COLOR ARENA)	0
5111-0062-0120	MESA(MESA BINARIA ESTRUCTURA TUBULAR CUBIERTA EN FORMAICA COLOR ARCE 300 MED.)	334.08
5111-0095-0078	SILLA(PATAS CROMADAS TAPIZADA EN PLIANA CAFÉ)	0
5111-0095-0097	SILLA(PATAS CROMADAS TAPIZADA EN PLIANA CAFÉ)	0
5111-0024-0001	CONSOLA(CONSOLA 6 CH)	0
5111-0095-0294	SILLA(SILLAS COLOR NEGRO)	93.38
5111-0095-0129	SILLA(PATAS CROMADAS TAPIZADA EN PLIANA CAFÉ)	0
5111-0095-0487	SILLA(SILLA ESTIBABLE CON TEMPO)	257.4
5111-0095-0503	SILLA(SILLON EJECUTIVO RESPALDO ALTO)	1120.05
5111-0062-0055	MESA(METÁLICA DE 2.20 X .60 M PLEGABLE)	0
5111-0062-0070	MESA(MESA PARA IMPRESORA 0.80 X 0.60 DOS ENTREPAÑOS)	0
5111-0062-0011	MESA(PARA COMPUTADORA)	0
5111-0004-0026	ANAQUEL(ANAQUEL 5 GAVETAS)	0
5111-0062-0094	MESA(PARA SALA DE SESIONES 21 PERSONAS)	0
5111-0004-0042	ANAQUEL(8 POSTES 15 ENTREPAÑOS)	0
5111-0095-0047	SILLA(PATAS CROMADAS TAPIZADA EN PLIANA CAFÉ)	0
5111-0095-0068	SILLA(PATAS CROMADAS TAPIZADA EN PLIANA CAFÉ)	0
5111-0095-0269	SILLA(SILLAS COLOR NEGRO)	93.38
5111-0095-0285	SILLA(SILLAS COLOR NEGRO)	93.38
5111-0006-0039	ARCHIVERO(ARCHIVERO DOS GAVETAS EN MELALINA COLOR ARCE)	584.21
5111-0006-0022	ARCHIVERO(DE 4 GAVETAS METÁLICO)	0
5111-0095-0415	SILLA(SILLAS COLOR NEGRO)	93.38
5111-0095-0431	SILLA(SILLAS COLOR NEGRO)	93.38
5111-0039-0104	ESCRITORIO(ESCRITORIO PUNTA DE BALA CON LATERAL CON 3 CAJONES)	2676.12
5111-0060-0001	LOCKER(LOCKER DE 3 PUERTAS)	0
5111-0095-0174	SILLA(TAPIZ PATAS NEGRAS APILABLES)	0
5111-0095-0191	SILLA(SILLA SECRETARIAL GIRATORIA CON RIÑONERA TAPIZADA EN TELA, PISTÓN NEUMÁTICO)	0
5111-0095-0357	SILLA(SILLAS COLOR NEGRO)	93.38
5111-0095-0374	SILLA(SILLAS COLOR NEGRO)	93.38
5111-0096-0018	SILLON(SILLON EJECUTIVO ANATOMICA TAPIZADO EN TELA RESPALDO ALTO, CON PISTON NEUMATICO)	201.07
5111-0045-0001	GABINETE(UNIVERSAL DE 1.60 X 0.90 X 0.40 METÁLICO)	0
5111-0039-0041	ESCRITORIO(ESCRITORIO METALICO SEMIEJECUTIVO 1.60 X 0.75 X 0.75)	0
5111-0096-0034	SILLON(SILLON EJECUTIVO TAPIZADO EN TELA, RESPALDO ALTO, CON PISTON NEUMATICO)	201.07
5111-0039-0058	ESCRITORIO(ESCRITORIO MEDIO EJECUTIVO CON LATERAL DERECHO)	0
5111-0062-0136	MESA(MESA BINARIA ESTRUCTURA TUBULAR CUBIERTA EN FORMAICA COLOR ARCE 300 MED.)	334.08
5111-0062-0086	MESA(PLEGABLE GRANITO 1.83X.76 CM)	0
5111-0095-0113	SILLA(PATAS CROMADAS TAPIZADA EN PLIANA CAFÉ)	0
5111-0063-0015	MESABANCO(MESABANCO MOD. 10200 TAPIZADO EN TELA COLOR VINO OSCURO Y PALETA DE MELAMINA NEGRA)	40.06
5111-0095-0149	SILLA(PATAS CROMADAS TAPIZADA EN PLIANA CAFÉ)	0
5111-0095-0165	SILLA(SECRETARIAL ANATOMICA TAPIZ TELA CON RUEDAS)	0
5111-0095-0332	SILLA(SILLAS COLOR NEGRO)	93.38
5111-0095-0348	SILLA(SILLAS COLOR NEGRO)	93.38

Cuenta Pública 2016 Relación de Bienes Muebles que Componen el Patrimonio Al 31 de diciembre de 2016 (Pesos)		
Ente Público:		Instituto Estatal Electoral
Descripción del Bien Mueble		Valor en libros
5111-0095-0038	SILLA(PATAS CROMADAS TAPIZADA EN PLIANA CAFÉ)	0
5111-0039-0015	ESCRITORIO(ESCRITORIO MEDIO EJECUTIVO CON ANEXO .75X1.60 5 CAJONES)	0
5111-0095-0196	SILLA(FIJA PLASTICO)	0
5111-0039-0031	ESCRITORIO(SECRETARIAL DE 1.20 X 0.75 X 0.75 FORMAICA ABEDUL PATA CROMADA DE 2 CAJONES)	0
5111-0006-0008	ARCHIVERO(ARCHIVERO ARCHIVERO 4 GAVETAS METÁLICO TAMAÑO OFICIO)	0
5111-0062-0111	MESA(MESA BINARIA ESTRUCTURA TUBULAR CUBIERTA EN FORMAICA COLOR ARCE 300 MED.)	334.08
5111-0006-0028	ARCHIVERO(DE 3 GAVETAS METÁLICO)	0
5111-0062-0127	MESA(MESA BINARIA ESTRUCTURA TUBULAR CUBIERTA EN FORMAICA COLOR ARCE 300 MED.)	334.08
5111-0095-0086	SILLA(PATAS CROMADAS TAPIZADA EN PLIANA CAFÉ)	0
5111-0095-0104	SILLA(PATAS CROMADAS TAPIZADA EN PLIANA CAFÉ)	0
5111-0095-0301	SILLA(SILLAS COLOR NEGRO)	93.38
5111-0095-0317	SILLA(SILLAS COLOR NEGRO)	93.38
5111-0095-0447	SILLA(SILLAS COLOR NEGRO)	93.38
5111-0095-0463	SILLA(SILLAS COLOR NEGRO)	93.38
5111-0062-0029	MESA(MESA DE TRABAJO DEL MELANINA 1.21 X 2.47)	0
5111-0062-0046	MESA(MESA PARA TRABAJO EN MADERA DE PINO Y MELANINA .42X.58)	0
5111-0004-0063	ANAQUEL(S ENTREPAÑOS DE 0.30 RODALEZ GRIS, 4 POSTES DE 1.80 RODALEX GRIS)	128.87
5111-0095-0018	SILLA(PATAS CROMADAS TAPIZADA EN PLIANA CAFÉ)	0
5111-0004-0016	ANAQUEL(ANAQUEL 5 GAVETAS)	0
5111-0095-0222	SILLA(FIJA PLASTICO)	0
5111-0028-0010	CREDENZA(CREDENZA 1.50 X .45 C/4 CAJONES DE ARCHIVO C/ RIEL PORTAFOLDERS Y CHAPA Y 2 PUERTAS ABATIBLES, C/ENT)	1145.4
5111-0095-0244	SILLA(SILLAS EJECUTIVA TAPIZADA EN TELA, RESPALDO MEDIO, CON PISTON NEUMATICO)	152.21
5111-0095-0390	SILLA(SILLAS COLOR NEGRO)	93.38
5111-0095-0406	SILLA(SILLAS COLOR NEGRO)	93.38
5111-0095-0050	SILLON(SILLON SEMI-EJECUTIVO TAPIZADO EN VINIPIEL (F-504))	112.7
5111-0039-0079	ESCRITORIO(MODULAR EN L ESCRITORIO Y ARCHIVERO)	1516.47
5111-0096-0008	SILLON(SILLON EJECUTIVO CON CODERAS)	0
5111-0039-0095	ESCRITORIO(MODULAR EN L ESCRITORIO Y ARCHIVERO)	1516.47
5111-0095-0181	SILLA(TAPIZ PATAS NEGRAS APILABLES)	0
5111-0095-0207	SILLA(SILLA SECRETARIAL GIRATORIA CON RIÑONERA TAPIZADA EN TELA, PISTÓN NEUMÁTICO)	0
5111-0095-0365	SILLA(SILLAS COLOR NEGRO)	93.38
5111-0095-0381	SILLA(SILLAS COLOR NEGRO)	93.38
5111-0096-0025	SILLON(SILLON EJECUTIVO ANATOMICA TAPIZADO EN TELA RESPALDO ALTO, CON PISTON NEUMATICO)	201.07
5111-0045-0008	GABINETE(DE 1.20 X 0.90 X 0.30)	0
5111-0039-0048	ESCRITORIO(MEDIO EJECUTIVO CON LATERAL .75X1.60 5 CAJONES)	0
5111-0039-0070	ESCRITORIO(MODULAR EN U ESCRITORIO, CREDENZA Y LATERAL)	3052.26
5111-0062-0143	MESA(MESA BINARIA ESTRUCTURA TUBULAR CUBIERTA EN FORMAICA COLOR ARCE 300 MED.)	334.08
5111-0063-0006	MESABANCO(MESABANCO MOD. 10200 TAPIZADO EN TELA COLOR VINO OSCURO Y PALETA DE MELAMINA NEGRA)	40.06
5111-0095-0120	SILLA(PATAS CROMADAS TAPIZADA EN PLIANA CAFÉ)	0
5111-0095-0137	SILLA(PATAS CROMADAS TAPIZADA EN PLIANA CAFÉ)	0
5111-0095-0478	SILLA(SILLA ESTIBABLE CON TEMPO)	257.4
5111-0095-0494	SILLA(SILLA ESTIBABLE CON TEMPO)	257.4
5111-0062-0062	MESA(DE CONFERENCIAS DE 2.40 X 1.20)	0
5111-0062-0016	MESA(MESA PARA COMPUTADORA GRAFITO)	0
5111-0004-0017	ANAQUEL(ANAQUEL 5 GAVETAS)	0
5111-0062-0082	MESA(PARA RECEPCION DE 0.60 X 0.60 MTS)	0
5111-0004-0033	ANAQUEL(ANAQUEL 5 GAVETAS)	0
5111-0095-0037	SILLA(PATAS CROMADAS TAPIZADA EN PLIANA CAFÉ)	0
5111-0095-0055	SILLA(PATAS CROMADAS TAPIZADA EN PLIANA CAFÉ)	0
5111-0095-0260	SILLA(SILLA EJECUTIVA TAPIZADO EN TELA, RESPALDO MEDIO, CON PISTON NEUMATICO)	152.21
5111-0095-0276	SILLA(SILLAS COLOR NEGRO)	93.38
5111-0006-0046	ARCHIVERO(ARCHIVERO DE 2 GAVETAS CON RUEDAS)	778.94
5111-0010-0004	BANCA/BANCA 3 PLAZAS TAPIZADO EN TELA COLOR NEGRO)	0
5111-0095-0422	SILLA(SILLAS COLOR NEGRO)	93.38
5111-0095-0438	SILLA(SILLAS COLOR NEGRO)	93.38
5111-0039-0111	ESCRITORIO(ESCRITORIO PUNTA DE BALA CON LATERAL CON 3 CAJONES)	2676.12
5111-0095-0469	SILLA(SILLA ESTIBABLE CON TEMPO)	257.4
5111-0062-0020	MESA(MESA DE TRABAJO DE MELANINA 2.4X.80)	0
5111-0062-0036	MESA(MESA DE TRABAJO DEL MELANINA 1.22 X 2.02)	0
5111-0004-0056	ANAQUEL(S ENTREPAÑOS DE 0.30 RODALEZ GRIS, 4 POSTES DE 1.80 RODALEX GRIS)	128.87
5111-0095-0006	SILLA(PATAS CROMADAS TAPIZADA EN PLIANA CAFÉ)	0
5111-0004-0007	ANAQUEL(ANAQUEL 5 GAVETAS)	0
5111-0004-0077	ANAQUEL(S ENTREPAÑOS DE 0.30 RODALEX CREMA 4 POSTES DE 1.80 RODALEX CREMA)	142.9
5111-0095-0027	SILLA(PATAS CROMADAS TAPIZADA EN PLIANA CAFÉ)	0
5111-0095-0215	SILLA(DE VISITA TAPIZ TELA NEGRO ESTRUCTURA METALICA ESMALTADA)	0
5111-0095-0251	SILLA(SILLA EJECUTIVA TAPIZADA EN TELA, RESPALDO MEDIO, CON PISTON NEUMATICO)	152.21
5111-0095-0397	SILLA(SILLAS COLOR NEGRO)	93.38
5111-0096-0041	SILLON(SILLON SEMI-EJECUTIVO TAPIZADO EN VINIPIEL (F-504))	112.7
5111-0096-0056	SILLON(SILLON SEMI EJECUTIVO E-90)	700.06
5111-0039-0086	ESCRITORIO(MODULAR EN L ESCRITORIO Y ARCHIVERO)	1516.47
5111-0039-0102	ESCRITORIO(ESCRITORIO MODULAR EN L CAJONES EN LATERAL)	2527.45
5111-0122-0006	SILLON SEMIEJECUTIVO(E90 CON PISTON NEUMATICO, RESPALDO DE CONTACTO Y BRAZOS CON AJUSTE DE ALTURA)	515.23
5111-0063-0022	MESABANCO(MESABANCO MOD. 10200 TAPIZADO EN TELA COLOR VINO OSCURO Y PALETA DE MELAMINA NEGRA)	40.06
5111-0095-0156	SILLA(PATAS CROMADAS TAPIZADA EN PLIANA CAFÉ)	0
5111-0095-0172	SILLA(TAPIZ PATAS NEGRAS APILABLES)	0
5111-0095-0323	SILLA(SILLAS COLOR NEGRO)	93.38
5111-0095-0339	SILLA(SILLAS COLOR NEGRO)	93.38
5111-0095-0511	SILLA(SILLON EJECUTIVO RESPALDO ALTO)	1120.05
5111-0039-0005	ESCRITORIO(METALICO CUBIERTA FORMAICA 1.60X.75)	0
5111-0095-0082	SILLA(PATAS CROMADAS TAPIZADA EN PLIANA CAFÉ)	0
5111-0039-0022	ESCRITORIO(P/ COMPUTADORA 1.20X.60)	0
5111-0062-0101	MESA(MESA DE TRABAJO 1.60 X .40 X .75 (F-504))	148.35
5111-0006-0017	ARCHIVERO(DE 4 GAVETAS NOGAL CAOBA PLUMEAADO)	0
5111-0062-0118	MESA(MESA BINARIA ESTRUCTURA TUBULAR CUBIERTA EN FORMAICA COLOR ARCE 300 MED.)	334.08
5111-0095-0076	SILLA(PATAS CROMADAS TAPIZADA EN PLIANA CAFÉ)	0
5111-0095-0095	SILLA(PATAS CROMADAS TAPIZADA EN PLIANA CAFÉ)	0
5111-0095-0292	SILLA(SILLAS COLOR NEGRO)	93.38
5111-0095-0308	SILLA(SILLAS COLOR NEGRO)	93.38
5111-0095-0454	SILLA(SILLAS COLOR NEGRO)	93.38
5111-0095-0485	SILLA(SILLA ESTIBABLE CON TEMPO)	257.4
5111-0095-0501	SILLA(SILLA ESTIBABLE CON TEMPO)	336.6
5111-0062-0053	MESA(METÁLICA DE 2.20 X .60 M PLEGABLE)	0
5111-0062-0069	MESA(PARA MAESTRO SIN FALDON)	0
5111-0062-0009	MESA(PARA COMPUTADORA)	0
5111-0004-0024	ANAQUEL(ANAQUEL 5 GAVETAS)	0
5111-0062-0077	MESA(MESA DE JUNTAS DE 1.80 X 1.00)	0
5111-0004-0040	ANAQUEL(S ENTREPAÑOS Y 4 POSTES)	0
5111-0095-0045	SILLA(PATAS CROMADAS TAPIZADA EN PLIANA CAFÉ)	0



Cuenta Pública 2016 Relación de Bienes Muebles que Componen el Patrimonio Al 31 de diciembre de 2016 (Pesos)		
Ente Público:	Instituto Estatal Electoral	
	Descripción del Bien Mueble	Valor en libros
5111-0095-0066	SILLA(PATAS CROMADAS TAPIZADA EN PLIANA CAFÉ)	0
5111-0095-0267	SILLA(SILLAS COLOR NEGRO)	93.38
5111-0095-0283	SILLA(SILLAS COLOR NEGRO)	93.38
5111-0006-0037	ARCHIVERO(ARCHIVERO DOS GAVETAS EN MELAMINA COLOR ARCE)	584.21
5111-0006-0015	ARCHIVERO(ARCHIVERO ARCHIVERO 4 GAVETAS METÁLICO TAMAÑO OFICIO)	0
5111-0095-0413	SILLA(SILLAS COLOR NEGRO)	93.38
5111-0095-0429	SILLA(SILLAS COLOR NEGRO)	93.38
5111-0039-0053	ESCRITORIO(ESCRITORIO MEDIO EJECUTIVO CON LATERAL)	0
5111-0095-0188	SILLA(SILLA SECRETARIAL GIRATORIA CON RIÑONERA TAPIZADA EN TELA, PISTÓN NEUMÁTICO)	0
5111-0095-0355	SILLA(SILLAS COLOR NEGRO)	93.38
5111-0095-0372	SILLA(SILLAS COLOR NEGRO)	93.38
5111-0096-0016	SILLON(SILLON EJECUTIVO ANATOMICA TAPIZADO EN TELA RESPALDO ALTO, CON PISTON NEUMATICO)	201.07
5111-0039-0039	ESCRITORIO(ESCRITORIO METÁLICO SEMIEJECUTIVO 1.60 X 0.75 X 0.75)	0
5111-0096-0032	SILLON(SILLON EJECUTIVO ANATOMICA TAPIZADO EN TELA RESPALDO ALTO, CON PISTON NEUMATICO)	201.07
5111-0039-0056	ESCRITORIO(ESCRITORIO MEDIO EJECUTIVO CON LATERAL)	0
5111-0062-0134	MESA(MESA BINARIA ESTRUCTURA TUBULAR CUBIERTA EN FORMAICA COLOR ARCE 300 MED.)	334.08
5111-0062-0072	MESA(MULTIUSOS 0.80 X 0.60 ARENA)	0
5111-0095-0111	SILLA(PATAS CROMADAS TAPIZADA EN PLIANA CAFÉ)	0
5111-0095-0127	SILLA(PATAS CROMADAS TAPIZADA EN PLIANA CAFÉ)	0
5111-0095-0330	SILLA(SILLAS COLOR NEGRO)	93.38
5111-0095-0346	SILLA(SILLAS COLOR NEGRO)	93.38
5111-0095-0024	SILLA(PATAS CROMADAS TAPIZADA EN PLIANA CAFÉ)	0
5111-0039-0013	ESCRITORIO(ESCRITORIO MEDIO EJECUTIVO CON ANEXO .75X1.60 5 CAJONES)	0
5111-0095-0189	SILLA(SILLA SECRETARIAL GIRATORIA CON RIÑONERA TAPIZADA EN TELA, PISTÓN NEUMÁTICO)	0
5111-0039-0029	ESCRITORIO(SECRETARIAL DE 1.20 X 0.75 X 0.75 FORMAICA ABEDUL PATA CROMADA DE 2 CAJONES)	0
5111-0006-0006	ARCHIVERO(ARCHIVERO ARCHIVERO 4 GAVETAS METÁLICO TAMAÑO OFICIO)	0
5111-0062-0109	MESA(MESA BINARIA ESTRUCTURA TUBULAR CUBIERTA EN FORMAICA COLOR ARCE 300 MED.)	334.08
5111-0006-0026	ARCHIVERO(4 GAVETAS METÁLICO)	0
5111-0062-0125	MESA(MESA BINARIA ESTRUCTURA TUBULAR CUBIERTA EN FORMAICA COLOR ARCE 300 MED.)	334.08
5111-0095-0084	SILLA(PATAS CROMADAS TAPIZADA EN PLIANA CAFÉ)	0
5111-0095-0102	SILLA(PATAS CROMADAS TAPIZADA EN PLIANA CAFÉ)	0
5111-0095-0299	SILLA(SILLAS COLOR NEGRO)	93.38
5111-0095-0315	SILLA(SILLAS COLOR NEGRO)	93.38
5111-0095-0445	SILLA(SILLAS COLOR NEGRO)	93.38
5111-0095-0461	SILLA(SILLAS COLOR NEGRO)	93.38
5111-0062-0027	MESA(MESA DE TRABAJO DEL MELANINA 1.22 X 2.02)	0
5111-0062-0044	MESA(MESA MULTIUSOS 0.59X .40)	0
5111-0004-0061	ANAQUEL(5 ENTREPAÑOS DE 0.30 RODALEX GRIS, 4 POSTES DE 1.80 RODALEX GRIS)	128.87
5111-0095-0016	SILLA(PATAS CROMADAS TAPIZADA EN PLIANA CAFÉ)	0
5111-0004-0014	ANAQUEL(ANAQUEL 5 GAVETAS)	0
5111-0004-0072	ANAQUEL(5 ENTREPAÑOS DE 0.30 RODALEX CREMA, 4 POSTES DE 1.80 RODALEX CREMA)	142.9
5111-0095-0220	SILLA(FIJA PLASTICO)	0
5111-0028-0008	CREDENZA(CREDENZA .96 X .45 C/4 CAJONES DE ARCHIVO C/ RIEL PORTAFOLDERS Y CHAPA)	947.24
5111-0095-0242	SILLA(SILLA EJECUTIVA TAPIZADA EN TELA, RESPALDO MEDIO, CON PISTON NEUMATICO)	152.21
5111-0095-0388	SILLA(SILLAS COLOR NEGRO)	93.38
5111-0095-0404	SILLA(SILLAS COLOR NEGRO)	93.38
5111-0096-0048	SILLON(SILLON SEMI-EJECUTIVO TAPIZADO EN VINIPIEL (F-504))	112.7
5111-0039-0078	ESCRITORIO(MODULAR EN U ESCRITORIO, CREDENZA Y LATERAL)	3052.28
5111-0096-0006	SILLON(EJECUTIVO CON CODERAS)	0
5111-0039-0093	ESCRITORIO(MODULAR EN L ESCRITORIO Y ARCHIVERO)	1516.47
5111-0063-0013	MESABANCO(MESABANCO MOD. 10200 TAPIZADO EN TELA COLOR VINO OSCURO Y PALETA DE MELAMINA NEGRA)	40.06
5111-0095-0147	SILLA(PATAS CROMADAS TAPIZADA EN PLIANA CAFÉ)	0
5111-0095-0163	SILLA(PATAS CROMADAS TAPIZADA EN PLIANA CAFÉ)	0
5111-0095-0205	SILLA(SILLA SECRETARIAL GIRATORIA CON RIÑONERA TAPIZADA EN TELA, PISTÓN NEUMÁTICO)	0
5111-0095-0362	SILLA(SILLAS COLOR NEGRO)	93.38
5111-0095-0379	SILLA(SILLAS COLOR NEGRO)	93.38
5111-0096-0023	SILLON(SILLON EJECUTIVO ANATOMICA TAPIZADO EN TELA RESPALDO ALTO, CON PISTON NEUMATICO)	201.07
5111-0045-0006	GABINETE(ECCO DE 1.20 X 0.90 X 0.30 METÁLICO)	0
5111-0039-0046	ESCRITORIO(MEDIO EJECUTIVO CON LATERAL .75X1.60 5 CAJONES)	0
5111-0096-0039	SILLON(SILLON SEMI-EJECUTIVO TAPIZADO EN VINIPIEL (F-504))	112.7
5111-0039-0068	ESCRITORIO(MODULAR EN U ESCRITORIO, CREDENZA Y LATERAL)	3052.26
5111-0062-0141	MESA(MESA BINARIA ESTRUCTURA TUBULAR CUBIERTA EN FORMAICA COLOR ARCE 300 MED.)	334.08
5111-0063-0004	MESABANCO(MESABANCO MOD. 10200 TAPIZADO EN TELA COLOR VINO OSCURO Y PALETA DE MELAMINA NEGRA)	40.06
5111-0095-0118	SILLA(PATAS CROMADAS TAPIZADA EN PLIANA CAFÉ)	0
5111-0095-0134	SILLA(PATAS CROMADAS TAPIZADA EN PLIANA CAFÉ)	0
5111-0095-0476	SILLA(SILLA ESTIBABLE CON TEMPO)	257.4
5111-0095-0492	SILLA(SILLA ESTIBABLE CON TEMPO)	257.4
5111-0062-0060	MESA(MULTIUSOS DE 0.46 X 0.46 CON RUEDAS)	0
5111-0062-0073	MESA(ESPECIALES CON RUEDAS 55 X70.5)	0
5111-0062-0080	MESA(PARA RECEPCION DE 1.00 X 0.60 MTS)	0
5111-0004-0031	ANAQUEL(ANAQUEL 5 GAVETAS)	0
5111-0095-0035	SILLA(PATAS CROMADAS TAPIZADA EN PLIANA CAFÉ)	0
5111-0062-0099	MESA(MESA DE TRABAJO 1.20 X .60 X .75 (F-504))	125.35
5111-0004-0047	ANAQUEL(6 POSTES 10 ENTREPAÑOS)	0
5111-0095-0052	SILLA(PATAS CROMADAS TAPIZADA EN PLIANA CAFÉ)	0
5111-0095-0258	SILLA(SILLA EJECUTIVA TAPIZADO EN TELA, RESPALDO MEDIO, CON PISTON NEUMATICO)	152.21
5111-0095-0274	SILLA(SILLAS COLOR NEGRO)	93.38
5111-0006-0044	ARCHIVERO(ARCHIVERO DOS GAVETAS EN MELAMINA COLOR ARCE)	584.21
5111-0010-0002	BANCA(BANCA 3 PLAZAS TAPIZADO EN TELA COLOR NEGRO)	0
5111-0095-0420	SILLA(SILLAS COLOR NEGRO)	93.38
5111-0095-0436	SILLA(SILLAS COLOR NEGRO)	93.38
5111-0039-0109	ESCRITORIO(ESCRITORIO PUNTA DE BALA CON LATERAL CON 3 CAJONES)	2676.12
5111-0095-0179	SILLA(TAPIZ PATAS NEGRAS APILABLES)	0
5111-0004-0001	ANAQUEL(ANAQUEL 5 GAVETAS)	0
5111-0004-0075	ANAQUEL(5 ENTREPAÑOS DE 0.30 RODALEX CREMA 4 POSTES DE 1.80 RODALEX CREMA)	142.9
5111-0095-0025	SILLA(PATAS CROMADAS TAPIZADA EN PLIANA CAFÉ)	0
5111-0095-0213	SILLA(DE VISITA TAPIZ TELA NEGRO ESTRUCTURA METALICA ESMALTADA)	0
5111-0095-0249	SILLA(SILLA EJECUTIVA TAPIZADA EN TELA, RESPALDO MEDIO, CON PISTON NEUMATICO)	152.21
5111-0095-0395	SILLA(SILLAS COLOR NEGRO)	93.38
5111-0095-0411	SILLA(SILLAS COLOR NEGRO)	93.38
5111-0096-0055	SILLON(SILLON SEMI-EJECUTIVO TAPIZADO EN VINIPIEL (F-504))	112.7
5111-0039-0084	ESCRITORIO(MODULAR EN L ESCRITORIO Y ARCHIVERO)	1516.47
5111-0039-0100	ESCRITORIO(MODULAR EN L ESCRITORIO Y ARCHIVERO)	2304.44
5111-0063-0020	MESABANCO(MESABANCO MOD. 10200 TAPIZADO EN TELA COLOR VINO OSCURO Y PALETA DE MELAMINA NEGRA)	40.06
5111-0095-0154	SILLA(PATAS CROMADAS TAPIZADA EN PLIANA CAFÉ)	0
5111-0095-0170	SILLA(TAPIZ PATAS NEGRAS APILABLES)	0
5111-0095-0321	SILLA(SILLAS COLOR NEGRO)	93.38

Cuenta Pública 2016 Relación de Bienes Muebles que Componen el Patrimonio Al 31 de diciembre de 2016 (Pesos)		
Ente Público:	Instituto Estatal Electoral	
Descripción del Bien Mueble	Valor en libros	
5111-0095-0337	SILLA(SILLAS COLOR NEGRO)	93.38
5111-0095-0509	SILLA(SILLON EJECUTIVO RESPALDO ALTO)	1120.05
5111-0039-0003	ESCRITORIO(METALICO CUBIERTA FORMAICA 1.60X.75)	0
5111-0095-0062	SILLA(PATAS CROMADAS TAPIZADA EN PLIANA CAFÉ)	0
5111-0039-0020	ESCRITORIO(P/ COMPUTADORA 1.20X.60)	0
5111-0115-0001	VITRINA(DE ALUMINIO NATURAL CON DOS VIDRIOS CORREDIZOS DE 4MM Y CHAPA DE SEGURIDAD, CON TABLERO PEGA PAPEL C)	0
5111-0006-0014	ARCHIVERO(ARCHIVERO ARCHIVERO 4 GAVETAS METÁLICO TAMAÑO OFICIO)	0
5111-0062-0116	MESA(MESA BINARIA ESTRUCTURA TUBULAR CUBIERTA EN FORMAICA COLOR ARCE 300 MED.)	334.08
5111-0095-0074	SILLA(PATAS CROMADAS TAPIZADA EN PLIANA CAFÉ)	0
5111-0006-0033	ARCHIVERO(METALICOS CON FORMAICA 4 GAVETAS)	0
5111-0062-0132	MESA(MESA BINARIA ESTRUCTURA TUBULAR CUBIERTA EN FORMAICA COLOR ARCE 300 MED.)	334.08
5111-0095-0092	SILLA(PATAS CROMADAS TAPIZADA EN PLIANA CAFÉ)	0
5111-0095-0290	SILLA(SILLAS COLOR NEGRO)	93.38
5111-0095-0306	SILLA(SILLAS COLOR NEGRO)	93.38
5111-0095-0452	SILLA(SILLAS COLOR NEGRO)	93.38
5111-0095-0467	SILLA(SILLA ESTIBABLE CON TEMPO)	257.4
5111-0062-0018	MESA(DE CENTRO 110CMX.50CM)	0
5111-0062-0034	MESA(MESA DE TRABAJO DEL MELANINA 1.22 X 2.02)	0
5111-0004-0053	ANAQUEL(4 POSTES DE 1.80. 5 ENTREPAÑOS)	0
5111-0095-0004	SILLA(PATAS CROMADAS TAPIZADA EN PLIANA CAFÉ)	0
5111-0062-0015	MESA(PARA COMPUTADORA)	0
5111-0004-0022	ANAQUEL(ANAQUEL 5 GAVETAS)	0
5111-0062-0089	MESA(PLEGABLE GRANITO 1.83X.76 CM)	0
5111-0004-0038	ANAQUEL(8 POSTES 15 ENTREPAÑOS)	0
5111-0095-0043	SILLA(PATAS CROMADAS TAPIZADA EN PLIANA CAFÉ)	0
5111-0095-0064	SILLA(PATAS CROMADAS TAPIZADA EN PLIANA CAFÉ)	0
5111-0095-0364	SILLA(SILLAS COLOR NEGRO)	93.38
5111-0095-0281	SILLA(SILLAS COLOR NEGRO)	93.38
5111-0006-0051	ARCHIVERO(ARCHIVERO EN FORMAICA CON DOS GAVETASY RODAJAS)	824.76
5111-0095-0427	SILLA(SILLAS COLOR NEGRO)	93.38
5111-0095-0443	SILLA(SILLAS COLOR NEGRO)	93.38
5111-0039-0008	ESCRITORIO(ESCRITORIO MEDIO EJECUTIVO CON ANEXO .75X1.60 5 CAJONES)	0
5111-0057-0001	LIBRERO(DE CAOBA DOBLE CON ESQUINERO, MEDIDA DE 3.15 MTS. CON 4 PUERTAS)	0
5111-0095-0186	SILLA(SILLA SECRETARIAL GIRATORIA CON RIÑONERA TAPIZADA EN TELA. PISTON NEUMÁTICO)	0
5111-0095-0231	SILLA(FIJA PLASTICO)	0
5111-0095-0353	SILLA(SILLAS COLOR NEGRO)	93.38
5111-0095-0370	SILLA(SILLAS COLOR NEGRO)	93.38
5111-0096-0014	SILLON(SILLON EJECUTIVO ANATOMICA TAPIZADO EN TELA RESPALDO ALTO, CON PISTON NEUMATICO)	201.07
5111-0039-0036	ESCRITORIO(MEDIO EJECUTIVO METALICO 1.60 X .75)	0
5111-0096-0030	SILLON(SILLON EJECUTIVO ANATOMICA TAPIZADO EN TELA RESPALDO ALTO, CON PISTON NEUMATICO)	201.07
5111-0045-0013	GABINETE(GABINETE UNIVERSAL DE 1.80 ESP. ARENA)	665.38
5111-0039-0054	ESCRITORIO(ESCRITORIO MEDIO EJECUTIVO CON LATERAL)	0
5111-0062-0106	MESA(MESA REDONDA PARA JUNTAS DE 1.20 ARCE/NEGRA)	804.77
5111-0095-0109	SILLA(PATAS CROMADAS TAPIZADA EN PLIANA CAFÉ)	0
5111-0095-0125	SILLA(PATAS CROMADAS TAPIZADA EN PLIANA CAFÉ)	0
5111-0095-0483	SILLA(SILLA ESTIBABLE CON TEMPO)	257.4
5111-0095-0499	SILLA(SILLA ESTIBABLE CON TEMPO)	336.6
5111-0062-0051	MESA(P/MAQUINA DE ESC. CON RODILLOS .60X48)	0
5111-0062-0067	MESA(PARA MAQUINA CON RUEDAS DE 0.40 X 0.80)	0
5111-0039-0027	ESCRITORIO(SECRETARIAL DE 1.20 X 0.75 X 0.75 FORMAICA ABEDUL PATA CROMADA DE 2 CAJONES)	0
5111-0006-0004	ARCHIVERO(ARCHIVERO 4 GAVETAS METÁLICO)	0
5111-0062-0107	MESA(MESA ESPECIAL PARA CABINA DE SONIDO)	1470.3
5111-0006-0024	ARCHIVERO(DE 3 GAVETAS METÁLICO)	0
5111-0062-0123	MESA(MESA BINARIA ESTRUCTURA TUBULAR CUBIERTA EN FORMAICA COLOR ARCE 300 MED.)	334.08
5111-0095-0081	SILLA(PATAS CROMADAS TAPIZADA EN PLIANA CAFÉ)	0
5111-0095-0100	SILLA(PATAS CROMADAS TAPIZADA EN PLIANA CAFÉ)	0
5111-0095-0297	SILLA(SILLAS COLOR NEGRO)	93.38
5111-0095-0313	SILLA(SILLAS COLOR NEGRO)	93.38
5111-0095-0459	SILLA(SILLAS COLOR NEGRO)	93.38
5111-0062-0025	MESA(MESA DE TRABAJO DEL MELANINA 1.22 X 2.02)	0
5111-0062-0041	MESA(MESA DE MADERA CON MELANINA DE 1.20X2.44)	0
5111-0004-0059	ANAQUEL(5 ENTREPAÑOS DE 0.30 RODALEX GRIS, 4 POSTES DE 1.80 RODALEX GRIS)	128.87
5111-0095-0014	SILLA(PATAS CROMADAS TAPIZADA EN PLIANA CAFÉ)	0
5111-0004-0012	ANAQUEL(ANAQUEL 5 GAVETAS)	0
5111-0004-0070	ANAQUEL(5 ENTREPAÑOS DE 030 RODALEX CREMA, 4 POSTES DE 1.80 RODALEX CREMA)	142.9
5111-0095-0033	SILLA(PATAS CROMADAS TAPIZADA EN PLIANA CAFÉ)	0
5111-0028-0006	CREDENZA(CREDENZA 1.20 X .40 X .75 CON PUERTAS CORREDIZAS Y ENTREPAÑO CON CHAPA)	194.35
5111-0095-0240	SILLA(SILLA EJECUTIVA TAPIZADA EN TELA, RESPALDO MEDIO, CON PISTON NEUMATICO)	152.21
5111-0095-0256	SILLA(SILLA EJECUTIVA TAPIZADO EN TELA CON RESPALDO MEDIOPISTON NEUMATICO)	152.21
5111-0095-0386	SILLA(SILLAS COLOR NEGRO)	93.38
5111-0095-0402	SILLA(SILLAS COLOR NEGRO)	93.38
5111-0096-0046	SILLON(SILLON SEMI-EJECUTIVO TAPIZADO EN VINIPIEL (F-504))	112.7
5111-0039-0076	ESCRITORIO(MODULAR EN U ESCRITORIO, CREDENZA Y LATERAL)	3052.26
5111-0096-0004	SILLON(EJECUTIVO CON PISTON)	0
5111-0039-0091	ESCRITORIO(MODULAR EN L ESCRITORIO Y ARCHIVERO)	1516.47
5111-0122-0005	SILLON SEMIEJECUTIVO(E90 CON PISTON NEUMÁTICO, RESPALDO DE CONTACTO Y BRAZOS CON AJUSTE DE ALTURA)	515.23
5111-0063-0011	MESABANCO(MESABANCO MOD 10200 TAPIZADO EN TELA COLOR VINO OSCURO Y PALETA DE MELAMINA NEGRA)	40.06
5111-0095-0145	SILLA(SILLAS)	0
5111-0095-0161	SILLA(PATAS CROMADAS TAPIZADA EN PLIANA CAFÉ)	0
5111-0095-0328	SILLA(SILLAS COLOR NEGRO)	93.38
5111-0095-0344	SILLA(SILLAS COLOR NEGRO)	93.38
5111-0095-0013	SILLA(PATAS CROMADAS TAPIZADA EN PLIANA CAFÉ)	0
5111-0039-0011	ESCRITORIO(ESCRITORIO MEDIO EJECUTIVO CON ANEXO .75X1.60 5 CAJONES)	0
5111-0095-0142	SILLA(RESPALDO ALTO CON RODILLOS)	0
5111-0095-0377	SILLA(SILLAS COLOR NEGRO)	93.38
5111-0096-0021	SILLON(SILLON EJECUTIVO ANATOMICA TAPIZADO EN TELA RESPALDO ALTO, CON PISTON NEUMATICO)	201.07
5111-0045-0004	GABINETE(UNIVERSAL DE 1.60 X 0.90 X 0.40 METÁLICO)	0
5111-0039-0044	ESCRITORIO(MEDIO EJECUTIVO CON LATERAL DERECHO)	0
5111-0096-0037	SILLON(SILLON EJECUTIVO TAPIZADO EN TELA, RESPALDO ALTO, CON PISTON NEUMATICO)	201.07
5111-0039-0061	ESCRITORIO(ESCRITORIO MEDIO EJECUTIVO CON LATERAL IZQUIERDO)	0
5111-0062-0139	MESA(MESA BINARIA ESTRUCTURA TUBULAR CUBIERTA EN FORMAICA COLOR ARCE 300 MED.)	334.08
5111-0063-0002	MESABANCO(MESABANCO MOD. 10200 TAPIZADO EN TELA COLOR VINO OSCURO Y PALETA DE MELAMINA NEGRA)	40.06
5111-0095-0116	SILLA(PATAS CROMADAS TAPIZADA EN PLIANA CAFÉ)	0
5111-0095-0132	SILLA(PATAS CROMADAS TAPIZADA EN PLIANA CAFÉ)	0
5111-0095-0474	SILLA(SILLA ESTIBABLE CON TEMPO)	257.4
5111-0095-0490	SILLA(SILLA ESTIBABLE CON TEMPO)	257.4

Cuenta Pública 2016 Relación de Bienes Muebles que Componen el Patrimonio Al 31 de diciembre de 2016 (Pesos)		
Ente Público:	Instituto Estatal Electoral	
Descripción del Bien Mueble	Valor en libros	
5111-0062-0058	MESA(P/MAQUINA DE 0.46 X 0.46 METÁLICA)	0
5111-0062-0071	MESA(MESA PARA IMPRESORA 0.80 X 0.60 ARENA DOS ENTREPAÑOS)	0
5111-0062-0091	MESA(MESA ESQUINERA)	0
5111-0004-0029	ANAQUEL(ANAQUEL 5 GAVETAS)	0
5111-0062-0097	MESA(MESA DE TRABAJO 1.20 X .60 X .75 (F-504))	125.35
5111-0004-0045	ANAQUEL(8 POSTES 15 ENTREPAÑOS)	0
5111-0095-0050	SILLA(PATAS CROMADAS TAPIZADA EN PLIANA CAFÉ)	0
5111-0095-0072	SILLA(PATAS CROMADAS TAPIZADA EN PLIANA CAFÉ)	0
5111-0095-0272	SILLA(SILLAS COLOR NEGRO)	93.38
5111-0006-0041	ARCHIVERO(ARCHIVERO DOS GAVETAS EN MELAMINA COLOR ARCE)	584.21
5111-0095-0418	SILLA(SILLAS COLOR NEGRO)	93.38
5111-0095-0434	SILLA(SILLAS COLOR NEGRO)	93.38
5111-0039-0107	ESCRITORIO(ESCRITORIO PUNTA DE BALA CON LATERAL CON 3 CAJONES)	2676.12
5111-0091-0001	SACAPUNTAS(SACAPUNTAS ELÉCTRICO)	0
5111-0095-0177	SILLA(TAPIZ PATAS NEGRAS APILABLES)	0
5111-0095-0203	SILLA(SILLA SECRETARIAL GIRATORIA CON RIÑONERA TAPIZADA EN TELA, PISTÓN NEUMÁTICO)	0
5111-0095-0360	SILLA(SILLAS COLOR NEGRO)	93.38
5111-0095-0393	SILLA(SILLAS COLOR NEGRO)	93.38
5111-0095-0409	SILLA(SILLAS COLOR NEGRO)	93.38
5111-0096-0053	SILLON(SILLON SEMI-EJECUTIVO TAPIZADO EN VINIPIEL (F-504))	112.7
5111-0039-0082	ESCRITORIO(MODULAR EN L ESCRITORIO Y ARCHIVERO)	1516.47
5111-0039-0098	ESCRITORIO(MODULAR EN L ESCRITORIO Y ARCHIVERO)	1516.47
5111-0063-0018	MESABANCO(MESABANCO MOD. 10200 TAPIZADO EN TELA COLOR VINO OSCURO Y PALETA DE MELAMINA NEGRA)	40.06
5111-0095-0152	SILLA(PATAS CROMADAS TAPIZADA EN PLIANA CAFÉ)	0
5111-0095-0168	SILLA(SECRETARIAL)	0
5111-0095-0319	SILLA(SILLAS COLOR NEGRO)	93.38
5111-0095-0335	SILLA(SILLAS COLOR NEGRO)	93.38
5111-0095-0506	SILLA(SILLON EJECUTIVO RESPALDO ALTO)	1120.05
5111-0095-0057	SILLA(ANATOMICA SECRETARIAL TAPIZADA EN TELA C/RUEDAS)	0
5111-0039-0018	ESCRITORIO(ESCRITORIO MEDIO EJECUTIVO CON ANEXO .75X1.60 5 CAJONES)	0
5111-0006-0012	ARCHIVERO(ARCHIVERO ARCHIVERO 4 GAVETAS METÁLICO TAMAÑO OFICIO)	0
5111-0062-0114	MESA(MESA BINARIA ESTRUCTURA TUBULAR CUBIERTA EN FORMAICA COLOR ARCE 300 MED.)	334.08
5111-0006-0031	ARCHIVERO(METALICOS CON FORMAICA 4 GAVETAS)	0
5111-0062-0130	MESA(MESA BINARIA ESTRUCTURA TUBULAR CUBIERTA EN FORMAICA COLOR ARCE 300 MED.)	334.08
5111-0095-0090	SILLA(PATAS CROMADAS TAPIZADA EN PLIANA CAFÉ)	0
5111-0095-0288	SILLA(SILLAS COLOR NEGRO)	93.38
5111-0095-0304	SILLA(SILLAS COLOR NEGRO)	93.38
5111-0095-0450	SILLA(SILLAS COLOR NEGRO)	93.38
5111-0095-0465	SILLA(SILLA ESTIBABLE CON TEMPO)	257.42
5111-0062-0032	MESA(MESA DE TRABAJO DEL MELANINA 1.22 X 2.02)	0
5111-0004-0050	ANAQUEL(4 POSTES 5 ENTREPAÑOS)	0
5111-0095-0002	SILLA(PATAS CROMADAS TAPIZADA EN PLIANA CAFÉ)	0
5111-0004-0004	ANAQUEL(ANAQUEL 5 GAVETAS)	0
5111-0004-0074	ANAQUEL(5 ENTREPAÑOS DE 0.30 RODALEX CREMA 4 POSTES DE 1.80 RODALEX CREMA)	142.9
5111-0095-0021	SILLA(PATAS CROMADAS TAPIZADA EN PLIANA CAFÉ)	0
5111-0095-0225	SILLA(FIJA PLASTICO)	0
5111-0095-0247	SILLA(SILLA EJECUTIVA TAPIZADA EN TELA , RESPALDO MEDIO, CON PISTON NEUMATICO)	152.21
5111-0095-0279	SILLA(SILLAS COLOR NEGRO)	93.38
5111-0006-0049	ARCHIVERO(ARCHIVERO EN FORMAICA CON DOS GAVETASY RODAJAS)	824.76
5111-0010-0007	BANCA(BANCA 3 PLAZAS TIPO AEROPUERTO)	2227.2
5111-0095-0425	SILLA(SILLAS COLOR NEGRO)	93.38
5111-0095-0441	SILLA(SILLAS COLOR NEGRO)	93.38
5111-0039-0066	ESCRITORIO(CONJUNTO RADIAL 1.60 X 60 ESCRITORIO RADIAL PUENTE DE UNIÓN 1.10 X .40, CREDENZA 1.60 X .45 C/GAVETA)	2576.17
5111-0086-0001	RELOJ(RECEPTOR DE DOCUMENTOS)	0
5111-0095-0184	SILLA(TAPIZ PATAS NEGRAS APILABLES)	0
5111-0095-0210	SILLA(SILLA SECRETARIAL GIRATORIA CON RIÑONERA TAPIZADA EN TELA, PISTÓN NEUMÁTICO)	0
5111-0095-0351	SILLA(SILLAS COLOR NEGRO)	93.38
5111-0095-0368	SILLA(SILLAS COLOR NEGRO)	93.38
5111-0096-0012	SILLON(SILLON EJECUTIVO ANATOMICA TAPIZADO EN TELA RESPALDO ALTO, CON PISTON NEUMATICO)	201.07
5111-0039-0034	ESCRITORIO(SECRETARIAL FORMAICA ABEDUL 1.20 X.75)	0
5111-0096-0028	SILLON(SILLON EJECUTIVOSECRETARIAL ANATOMICA TAPIZADO EN TELA RESPALDO ALTO, CON PISTON NEUMATICO)	201.07
5111-0045-0011	GABINETE(GABINETE UNIVERSAL DE 1.80 MTS. CON TRES ENTREPAÑOS)	596.07
5111-0039-0051	ESCRITORIO(ESCRITORIO MEDIO EJECUTIVO CON LATERAL)	0
5111-0062-0146	MESA(MESA BINARIA ESTRUCTURA TUBULAR CUBIERTA EN FORMAICA COLOR ARCE 300 MED.)	334.08
5111-0095-0107	SILLA(PATAS CROMADAS TAPIZADA EN PLIANA CAFÉ)	0
5111-0063-0009	MESABANCO(MESABANCO MOD. 10200 TAPIZADO EN TELA COLOR VINO OSCURO Y PALETA DE MELAMINA NEGRA)	40.06
5111-0095-0123	SILLA(PATAS CROMADAS TAPIZADA EN PLIANA CAFÉ)	0
5111-0095-0481	SILLA(SILLA ESTIBABLE CON TEMPO)	257.4
5111-0095-0497	SILLA(SILLA ESTIBABLE CON TEMPO)	336.6
5111-0062-0049	MESA(P/MAQUINA DE FORMAICA ABEDUL CON RODILLOS .60X.40)	0
5111-0062-0065	MESA(P/MAESTRO SIN FALDÓN 60X1.20 M METÁLICA CUBIERTA FORMAICA)	0
5111-0062-0013	MESA(MESA PARA COMPUTADORA GRAFITO)	0
5111-0004-0020	ANAQUEL(ANAQUEL 5 GAVETAS)	0
5111-0062-0087	MESA(PLEGABLE GRANITO 1.83X.76 CM)	0
5111-0004-0036	ANAQUEL(6 POSTES 10 ENTREPAÑOS)	0
5111-0095-0041	SILLA(PATAS CROMADAS TAPIZADA EN PLIANA CAFÉ)	0
5111-0095-0061	SILLA(PATAS CROMADAS TAPIZADA EN PLIANA CAFÉ)	0
5111-0095-0263	SILLA(SILLA EJECUTIVA TAPIZADA EN TELA, RESPALDO MEDIO, CON PISTON NEUMATICO)	152.21
5111-0095-0098	SILLA(PATAS CROMADAS TAPIZADA EN PLIANA CAFÉ)	0
5111-0095-0295	SILLA(SILLAS COLOR NEGRO)	93.38
5111-0095-0311	SILLA(SILLAS COLOR NEGRO)	93.38
5111-0095-0457	SILLA(SILLAS COLOR NEGRO)	93.38
5111-0095-0472	SILLA(SILLA ESTIBABLE CON TEMPO)	257.4
5111-0062-0023	MESA(MESA PARA MAQUINA CON RUEDAS DE 0.40 X 0.80)	0
5111-0062-0039	MESA(MESA DE TRABAJO DE MELANINA CON PINO 2.46X1.25)	0
5111-0004-0057	ANAQUEL(5 ENTREPAÑOS DE 0.30 RODALEX GRIS, 4 POSTES DE 1.80 RODALEX GRIS)	128.87
5111-0095-0010	SILLA(PATAS CROMADAS TAPIZADA EN PLIANA CAFÉ)	0
5111-0004-0010	ANAQUEL(DE MADERA P/ 1T.V. 4 VIDEOCASETERAS 6 GRABADORAS)	0
5111-0004-0068	ANAQUEL(5 ENTREPAÑOS DE 0.30 RODALEX CREMA, 4 POSTES DE 1.80 RODALEX CREMA)	142.9
5111-0095-0031	SILLA(PATAS CROMADAS TAPIZADA EN PLIANA CAFÉ)	0
5111-0028-0003	CREDENZA(EJECUTIVA DE 1.80 X 0.40 FORMAICA ABEDUL PATÁ CROMADA)	0
5111-0095-0218	SILLA(DE VISITA TAPIZ TELA NEGRO ESTRUCTURA METALICA ESMALTADA)	0
5111-0095-0254	SILLA(SILLA EJECUTIVA TAPIZADO EN TELA, RESPALDO MEDIO, CON PISTON NEUMATICO)	152.21
5111-0095-0384	SILLA(SILLAS COLOR NEGRO)	93.38
5111-0095-0400	SILLA(SILLAS COLOR NEGRO)	93.38
5111-0096-0044	SILLON(SILLON SEMI-EJECUTIVO TAPIZADO EN VINIPIEL (F-504))	112.7
5111-0039-0073	ESCRITORIO(MODULAR EN U ESCRITORIO, CREDENZA Y LATERAL)	3052.26
5111-0096-0002	SILLON(AUXILIAR DE CAOBA CON BRAZOS TAPIZADO EN PLIANA)	0
5111-0039-0089	ESCRITORIO(MODULAR EN L ESCRITORIO Y ARCHIVERO)	1516.47

Cuenta Pública 2016 Relación de Bienes Muebles que Componen el Patrimonio Al 31 de diciembre de 2016 (Pesos)		
Ente Público:	Instituto Estatal Electoral	
	Descripción del Bien Mueble	Valor en libros
5111-0122-0003	SILLON SEMIEJECUTIVO(E90 CON PISTÓN NEUMÁTICO, RESPALDO DE CONTACTO Y BRAZOS CON AJUSTE DE ALTURA)	515.23
5111-0077-0002	PERCHERO(DE CAOBA)	0
5111-0063-0025	MESABANCO(MESABANCO MOD. 10200 TAPIZADO EN TELA COLOR VINO OSCURO Y PALETA DE MELAMINA NEGRA)	40.06
5111-0095-0141	SILLA(PATAS CROMADAS TAPIZADA EN PLIANA CAFÉ)	0
5111-0095-0159	SILLA(PATAS CROMADAS TAPIZADA EN PLIANA CAFÉ)	0
5111-0095-0326	SILLA(SILLAS COLOR NEGRO)	93.38
5111-0095-0342	SILLA(SILLAS COLOR NEGRO)	93.38
5111-0095-0007	SILLA(PATAS CROMADAS TAPIZADA EN PLIANA CAFÉ)	0
5111-0039-0009	ESCRITORIO(ESCRITORIO MEDIO EJECUTIVO CON ANEXO .75X1.60 5 CAJONES)	0
5111-0095-0136	SILLA(PATAS CROMADAS TAPIZADA EN PLIANA CAFÉ)	0
5111-0039-0025	ESCRITORIO(SECRETARIAL DE 1.20 X 0.75 X 0.75 FORMAICA ABEDUL PATAS CROMADA DE 2 CAJONES)	0
5111-0006-0002	ARCHIVERO(ARCHIVERO 4 GAVETAS METÁLICO)	0
5111-0062-0104	MESA(MESA DE TRABAJO 1.20 X 60 X 75)	167.13
5111-0006-0021	ARCHIVERO(DE 4 GAVETAS METÁLICO)	0
5111-0062-0121	MESA(MESA BINARIA ESTRUCTURA TUBULAR CUBIERTA EN FORMAICA COLOR ARCE 300 MED.)	334.08
5111-0095-0079	SILLA(PATAS CROMADAS TAPIZADA EN PLIANA CAFÉ)	0
5111-0062-0137	MESA(MESA BINARIA ESTRUCTURA TUBULAR CUBIERTA EN FORMAICA COLOR ARCE 300 MED.)	334.08
5111-0062-0148	MESA(MESA DE TRIPLAY Y PINO CUBIERTO Y CENTRO DE FRENTE ENCHAPADO CON FORMICA)	29571.88
5111-0095-0114	SILLA(PATAS CROMADAS TAPIZADA EN PLIANA CAFÉ)	0
5111-0095-0130	SILLA(PATAS CROMADAS TAPIZADA EN PLIANA CAFÉ)	0
5111-0095-0488	SILLA(SILLA ESTIBABLE CON TEMPO)	257.4
5111-0095-0504	SILLA(SILLON EJECUTIVO RESPALDO ALTO)	1120.05
5111-0062-0056	MESA(METÁLICA DE 2.20 X .60 M PLEGABLE)	0
5111-0062-0002	MESA(MESA P/ IMPRESORA 0.80 X .70 DOS ENTREPAÑOS)	0
5111-0062-0012	MESA(PARA COMPUTADORA)	0
5111-0004-0027	ANAQUEL(ANAQUEL 5 GAVETAS)	0
5111-0062-0095	MESA(MESA DE TRABAJO 1.20 X .60 X .75 (F-504))	125.35
5111-0004-0043	ANAQUEL(6 POSTES 10 ENTREPAÑOS)	0
5111-0095-0048	SILLA(PATAS CROMADAS TAPIZADA EN PLIANA CAFÉ)	0
5111-0095-0069	SILLA(PATAS CROMADAS TAPIZADA EN PLIANA CAFÉ)	0
5111-0095-0270	SILLA(SILLAS COLOR NEGRO)	93.38
5111-0095-0286	SILLA(SILLAS COLOR NEGRO)	93.38
5111-0006-0040	ARCHIVERO(ARCHIVERO DOS GAVETAS EN MELALINA COLOR ARCE)	584.21
5111-0006-0034	ARCHIVERO(METÁLICOS CON FORMAICA 4 GAVETAS)	0
5111-0095-0416	SILLA(SILLAS COLOR NEGRO)	93.38
5111-0095-0432	SILLA(SILLAS COLOR NEGRO)	93.38
5111-0039-0105	ESCRITORIO(ESCRITORIO PUNTA DE BALA CON LATERAL CON 3 CAJONES)	2676.12
5111-0095-0175	SILLA(TAPIZ PATAS NEGRAS APILABLES)	0
5111-0095-0201	SILLA(SECRETARIAL CON PISTÓN)	0
5111-0095-0358	SILLA(SILLAS COLOR NEGRO)	93.38
5111-0095-0375	SILLA(SILLAS COLOR NEGRO)	93.38
5111-0096-0019	SILLON(SILLON EJECUTIVO ANATOMICA TAPIZADO EN TELA RESPALDO ALTO, CON PISTON NEUMATICO)	201.07
5111-0045-0002	GABINETE(UNIVERSAL DE 1.60 X 0.90 X 0.40 METÁLICO)	0
5111-0039-0042	ESCRITORIO(ESCRITORIO METÁLICO SEMIEJECUTIVO 1.60 X 0.75 X 0.75)	0
5111-0096-0035	SILLON(SILLON EJECUTIVO TAPIZADO EN TELA ,RESPALDO ALTO, CON PISTON NEUMATICO)	201.07
5111-0039-0059	ESCRITORIO(ESCRITORIO MEDIO EJECUTIVO CON LATERAL IZQUIERDO)	0
5111-0039-0096	ESCRITORIO(MODULAR EN L ESCRITORIO Y ARCHIVERO)	1516.47
5111-0063-0016	MESABANCO(MESABANCO MOD. 10200 TAPIZADO EN TELA COLOR VINO OSCURO Y PALETA DE MELAMINA NEGRA)	40.06
5111-0095-0150	SILLA(PATAS CROMADAS TAPIZADA EN PLIANA CAFÉ)	0
5111-0095-0166	SILLA(SECRETARIAL ANATOMICA TAPIZ TELA CON RUEDAS)	0
5111-0095-0333	SILLA(SILLAS COLOR NEGRO)	93.38
5111-0095-0349	SILLA(SILLAS COLOR NEGRO)	93.38
5111-0095-0054	SILLA(PATAS CROMADAS TAPIZADA EN PLIANA CAFÉ)	0
5111-0039-0016	ESCRITORIO(ESCRITORIO MEDIO EJECUTIVO CON ANEXO .75X1.60 5 CAJONES)	0
5111-0039-0032	ESCRITORIO(SECRETARIAL DE 1.20 X 0.75 X 0.75 FORMAICA ABEDUL PATA CROMADA DE 2 CAJONES)	0
5111-0006-0010	ARCHIVERO(ARCHIVERO ARCHIVERO 4 GAVETAS METÁLICO TAMAÑO OFICIO)	0
5111-0062-0112	MESA(MESA BINARIA ESTRUCTURA TUBULAR CUBIERTA EN FORMAICA COLOR ARCE 300 MED.)	334.08
5111-0006-0029	ARCHIVERO(DE 4 GAVETAS METÁLICO)	0
5111-0062-0128	MESA(MESA BINARIA ESTRUCTURA TUBULAR CUBIERTA EN FORMAICA COLOR ARCE 300 MED.)	334.08
5111-0095-0088	SILLA(PATAS CROMADAS TAPIZADA EN PLIANA CAFÉ)	0
5111-0095-0105	SILLA(PATAS CROMADAS TAPIZADA EN PLIANA CAFÉ)	0
5111-0095-0302	SILLA(SILLAS COLOR NEGRO)	93.38
5111-0095-0318	SILLA(SILLAS COLOR NEGRO)	93.38
5111-0095-0448	SILLA(SILLAS COLOR NEGRO)	93.38
5111-0095-0464	SILLA(SILLAS COLOR NEGRO)	93.38
5111-0062-0030	MESA(MESA DE TRABAJO DEL MELANINA 1.22 X 2.02)	0
5111-0062-0047	MESA(MESA PARA TRABAJO EN MADERA DE PINO Y MELANINA .42X.58)	0
5111-0004-0048	ANAQUEL(4 POSTES 5 ENTREPAÑOS)	0
5111-0004-0002	ANAQUEL(ANAQUEL 5 GAVETAS)	0
5111-0004-0064	ANAQUEL(5 ENTREPAÑOS DE 0.30 RODALEZ GRIS, 4 POSTES DE 1.80 RODALEX GRIS)	128.87
5111-0095-0019	SILLA(PATAS CROMADAS TAPIZADA EN PLIANA CAFÉ)	0
5111-0095-0223	SILLA(FIJA PLASTICO)	0
5111-0028-0011	CREDENZA(CREDENZA 1.50 X .45 C/4 CAJONES DE ARCHIVO C/ RIEL PORTAFOLDERS Y CHAPA Y 2 PUERTAS ABATIBLES, C/ENT)	1145.4
5111-0095-0245	SILLA(SILLA EJECUTIVATAPIZADA EN TELA, RESPALDO MEDIO, CON PISTON NEUMATICO)	152.21
5111-0095-0391	SILLA(SILLAS COLOR NEGRO)	93.38
5111-0095-0407	SILLA(SILLAS COLOR NEGRO)	93.38
5111-0096-0051	SILLON(SILLON SEMI-EJECUTIVO TAPIZADO EN VINIPIEL (F-504))	112.7
5111-0039-0080	ESCRITORIO(MODULAR EN L ESCRITORIO Y ARCHIVERO)	1516.47
5111-0095-0439	SILLA(SILLAS COLOR NEGRO)	93.38
5111-0039-0064	ESCRITORIO(CONJUNTO RADIAL 1.60 X 60 ESCRITORIO RADIAL PUENTE DE UNIÓN 1.10 X .40, CREDENZA 1.60 X .45 C/GAVETA)	2576.17
5111-0095-0182	SILLA(TAPIZ PATAS NEGRAS APILABLES)	0
5111-0095-0208	SILLA(SILLA SECRETARIAL GIRATORIA CON RIÑONERA TAPIZADA EN TELA, PISTÓN NEUMÁTICO)	0
5111-0095-0366	SILLA(SILLAS COLOR NEGRO)	93.38
5111-0096-0010	SILLON(SILLON EJECUTIVO ANATOMICA TAPIZADO EN TELA RESPALDO MEDIO, CON PISTON NEUMATICO)	201.07
5111-0096-0026	SILLON(SILLON EJECUTIVO ANATOMICA TAPIZADO EN TELA RESPALDO ALTO, CON PISTON NEUMATICO)	201.07
5111-0045-0009	GABINETE(DE 1.20 X 0.90 X 0.30)	0
5111-0039-0049	ESCRITORIO(SECRETARIAL METÁLICO)	0
5111-0039-0071	ESCRITORIO(MODULAR EN U ESCRITORIO, CREDENZA Y LATERAL)	3052.26
5111-0062-0144	MESA(MESA BINARIA ESTRUCTURA TUBULAR CUBIERTA EN FORMAICA COLOR ARCE 300 MED.)	334.08
5111-0063-0007	MESABANCO(MESABANCO MOD. 10200 TAPIZADO EN TELA COLOR VINO OSCURO Y PALETA DE MELAMINA NEGRA)	40.06
5111-0095-0121	SILLA(PATAS CROMADAS TAPIZADA EN PLIANA CAFÉ)	0
5111-0095-0138	SILLA(PATAS CROMADAS TAPIZADA EN PLIANA CAFÉ)	0
5111-0095-0479	SILLA(SILLA ESTIBABLE CON TEMPO)	257.4
5111-0095-0495	SILLA(SILLA ESTIBABLE CONTEMPO)	336.6

Cuenta Pública 2016 Relación de Bienes Muebles que Componen el Patrimonio Al 31 de diciembre de 2016 (Pesos)		
Ente Público:	Instituto Estatal Electoral	
	Descripción del Bien Mueble	Valor en libros
5111-0062-0063	MESA(P/MAESTRO SIN FALDÓN 60X1.20 M METÁLICA CUBIERTA FORMAICA)	0
5111-0062-0006	MESA(MESA PARA COMPUTADORA GRAFITO)	0
5111-0062-0005	MESA(MESA PARA COMPUTADORA GRAFITO)	0
5111-0004-0018	ANAQUEL(ANAQUEL 5 GAVETAS)	0
5111-0062-0084	MESA(PLEGABLE GRANITO 1.83X.76 CM)	0
5111-0004-0034	ANAQUEL(8 POSTES 15 ENTREPAÑOS)	0
5111-0095-0039	SILLA(PATAS CROMADAS TAPIZADA EN PLIANA CAFÉ)	0
5111-0095-0058	SILLA(PATAS CROMADAS TAPIZADA EN PLIANA CAFÉ)	0
5111-0095-0261	SILLA(SILLA EJECUTIVA TAPIZADA EN TELA, RESPALDO MEDIO, CON PISTON NEUMATICO)	152.21
5111-0095-0277	SILLA(SILLAS COLOR NEGRO)	93.38
5111-0006-0047	ARCHIVERO(ARCHIVERO DE 2 GAVETAS CON RUEDAS)	778.94
5111-0010-0005	BANCA(BANCA 3 PLAZAS TIPO AEROPUERTO)	2227.2
5111-0095-0423	SILLA(SILLAS COLOR NEGRO)	93.38
5111-0095-0455	SILLA(SILLAS COLOR NEGRO)	93.38
5111-0095-0470	SILLA(SILLA ESTIBABLE CON TEMPO)	257.4
5111-0062-0021	MESA(MESA DE TRABAJO DEL MELANINA 1.22 X 2.47)	0
5111-0062-0037	MESA(MESA DE TRABAJO DEL MELANINA 1.21 X 2.47)	0
5111-0004-0065	ANAQUEL(5 ENTREPAÑOS DE 1.80 RODALEX GRIS, 4 POSTES DE 1.80 RODALEX GRIS)	128.87
5111-0095-0008	SILLA(PATAS CROMADAS TAPIZADA EN PLIANA CAFÉ)	0
5111-0004-0008	ANAQUEL(ANAQUEL 5 GAVETAS)	0
5111-0004-0066	ANAQUEL(5 ENTREPAÑOS DE 0.30 RODALEX GRIS, 4 POSTES DE 1.80 RODALEX GRIS)	128.87
5111-0095-0028	SILLA(PATAS CROMADAS TAPIZADA EN PLIANA CAFÉ)	0
5111-0028-0001	CREDENZA(EJECUTIVA DE 1.80 X 0.40 FORMAICA ABEDUL)	0
5111-0095-0216	SILLA(DE VISITA TAPIZ TELA NEGRO ESTRUCTURA METALICA ESMALTADA)	0
5111-0095-0252	SILLA(SILLA EJECUTIVA TAPIZADA TELA, RESPALDO MEDIO, CON PISTON NEUMATICO)	152.21
5111-0095-0382	SILLA(SILLAS COLOR NEGRO)	93.38
5111-0095-0398	SILLA(SILLAS COLOR NEGRO)	93.38
5111-0096-0042	SILLON(SILLON SEMI-EJECUTIVO TAPIZADO EN VINIPIEL (F-5041)	112.7
5111-0096-0057	SILLON(SILLON SEMI EJECUTIVO E-90)	700.06
5111-0039-0087	ESCRITORIO(MODULAR EN L ESCRITORIO Y ARCHIVERO)	1516.47
5111-0122-0001	SILLON SEMIEJECUTIVO(E90 CON PISTON NEUMATICO, RESPALDO DE CONTACTO Y BRAZOS CON AJUSTE DE ALTURA)	515.23
5111-0063-0023	MESABANCO(MESABANCO MOD. 10200 TAPIZADO EN TELA COLOR VINO OSCURO Y PALETA DE MELAMINA NEGRA)	40.06
5111-0095-0157	SILLA(PATAS CROMADAS TAPIZADA EN PLIANA CAFÉ)	0
5111-0095-0324	SILLA(SILLAS COLOR NEGRO)	93.38
5111-0095-0340	SILLA(SILLAS COLOR NEGRO)	93.38
5111-0095-0512	SILLA(SILLON EJECUTIVO RESPALDO ALTO)	1120.05
5111-0039-0006	ESCRITORIO(SEC. CON ANEXO .75X1.60 5 CAJONES)	0
5111-0095-0087	SILLA(PATAS CROMADAS TAPIZADA EN PLIANA CAFÉ)	0
5111-0039-0023	ESCRITORIO(P/ COMPUTADORA 1.20X.60)	0
5111-0062-0102	MESA(MESA DE TRABAJO 1.60 X .40 X .75 (F-5041))	148.35
5111-0006-0018	ARCHIVERO(DE 4 GAVETAS METÁLICO)	0
5111-0062-0119	MESA(MESA BINARIA ESTRUCTURA TUBULAR CUBIERTA EN FORMAICA COLOR ARCE 300 MED.)	334.08
5111-0095-0077	SILLA(PATAS CROMADAS TAPIZADA EN PLIANA CAFÉ)	0
5111-0095-0096	SILLA(PATAS CROMADAS TAPIZADA EN PLIANA CAFÉ)	0
5111-0095-0293	SILLA(SILLAS COLOR NEGRO)	93.38
5111-0095-0309	SILLA(SILLAS COLOR NEGRO)	93.38
5111-0095-0486	SILLA(SILLA ESTIBABLE CON TEMPO)	257.4
5111-0095-0502	SILLA(SILLA ESTIBABLE CON TEMPO)	336.6
5111-0062-0054	MESA(METÁLICA DE 2.20 X .60 M PLEGABLE)	0
5111-0062-0001	MESA(CARRO P/COMPUTADORA 3 ENTREPAÑOS 62.5X59.5)	0
5111-0062-0010	MESA(PARA COMPUTADORA)	0
5111-0004-0025	ANAQUEL(ANAQUEL 5 GAVETAS)	0
5111-0062-0078	MESA(MESA DE JUNTAS DE 2.40 X 1.20)	0
5111-0004-0041	ANAQUEL(8 POSTES 15 ENTREPAÑOS)	0
5111-0095-0046	SILLA(PATAS CROMADAS TAPIZADA EN PLIANA CAFÉ)	0
5111-0095-0067	SILLA(PATAS CROMADAS TAPIZADA EN PLIANA CAFÉ)	0
5111-0095-0268	SILLA(SILLAS COLOR NEGRO)	93.38
5111-0095-0284	SILLA(SILLAS COLOR NEGRO)	93.38
5111-0006-0038	ARCHIVERO(ARCHIVERO DOS GAVETAS EN MELAMINA COLOR ARCE)	584.21
5111-0006-0020	ARCHIVERO(DE 4 GAVETAS METÁLICO)	0
5111-0095-0414	SILLA(SILLAS COLOR NEGRO)	93.38
5111-0095-0430	SILLA(SILLAS COLOR NEGRO)	93.38
5111-0039-0103	ESCRITORIO(ESCRITORIO MODULAR CON LATERAL, CREDENZA CON CAJONES Y LIBRERO)	5015
5111-0095-0173	SILLA(TAPIZ PATAS NEGRAS APILABLES)	0
5111-0095-0190	SILLA(SILLA SECRETARIAL GIRATORIA CON RÍNONERA TAPIZADA EN TELA, PISTÓN NEUMÁTICO)	0
5111-0095-0356	SILLA(SILLAS COLOR NEGRO)	93.38
5111-0095-0373	SILLA(SILLAS COLOR NEGRO)	93.38
5111-0096-0017	SILLON(SILLON EJECUTIVO ANATOMICA TAPIZADO EN TELA RESPALDO ALTO, CON PISTON NEUMATICO)	201.07
5111-0039-0040	ESCRITORIO(METÁLICO SEMIEJECUTIVO 1.60 X 0.75 X 0.75)	0
5111-0096-0033	SILLON(SILLON EJECUTIVO TAPIZADO EN TELA, RESPALDO ALTO, CON PISTON NEUMATICO)	201.07
5111-0039-0057	ESCRITORIO(ESCRITORIO MEDIO EJECUTIVO CON LATERAL)	0
5111-0062-0135	MESA(MESA BINARIA ESTRUCTURA TUBULAR CUBIERTA EN FORMAICA COLOR ARCE 300 MED.)	334.08
5111-0062-0074	MESA(ESPECIALES CON RUEDAS 55 X70.5)	0
5111-0095-0112	SILLA(PATAS CROMADAS TAPIZADA EN PLIANA CAFÉ)	0
5111-0095-0128	SILLA(PATAS CROMADAS TAPIZADA EN PLIANA CAFÉ)	0
5111-0095-0164	SILLA(PATAS CROMADAS TAPIZADA EN PLIANA CAFÉ)	0
5111-0095-0331	SILLA(SILLAS COLOR NEGRO)	93.38
5111-0095-0347	SILLA(SILLAS COLOR NEGRO)	93.38
5111-0095-0029	SILLA(PATAS CROMADAS TAPIZADA EN PLIANA CAFÉ)	0
5111-0039-0014	ESCRITORIO(ESCRITORIO MEDIO EJECUTIVO CON ANEXO .75X1.60 5 CAJONES)	0
5111-0095-0212	SILLA(TAPIZ PLIANA PATAS NEGRAS)	0
5111-0039-0030	ESCRITORIO(SECRETARIAL DE 1.20 X 0.75 X 0.75 FORMAICA ABEDUL PATA CROMADA DE 2 CAJONES)	0
5111-0006-0007	ARCHIVERO(ARCHIVERO ARCHIVERO 4 GAVETAS METÁLICO TAMAÑO OFICIO)	0
5111-0062-0110	MESA(MESA BINARIA ESTRUCTURA TUBULAR CUBIERTA EN FORMAICA COLOR ARCE 300 MED.)	334.08
5111-0006-0027	ARCHIVERO(DE 4 GAVETAS METÁLICO)	0
5111-0062-0126	MESA(MESA BINARIA ESTRUCTURA TUBULAR CUBIERTA EN FORMAICA COLOR ARCE 300 MED.)	334.08
5111-0095-0085	SILLA(PATAS CROMADAS TAPIZADA EN PLIANA CAFÉ)	0
5111-0095-0103	SILLA(PATAS CROMADAS TAPIZADA EN PLIANA CAFÉ)	0
5111-0095-0300	SILLA(SILLAS COLOR NEGRO)	93.38
5111-0095-0316	SILLA(SILLAS COLOR NEGRO)	93.38
5111-0095-0446	SILLA(SILLAS COLOR NEGRO)	93.38
5111-0095-0462	SILLA(SILLAS COLOR NEGRO)	93.38
5111-0062-0028	MESA(MESA DE TRABAJO DEL MELANINA 1.22 X 2.02)	0
5111-0062-0045	MESA(MESA PARA MULTIIUSOS 48X 21)	0
5111-0002-0001	ALIMENTADOR(ALIMENTADOR DE ENTRADA DE PAPEL DE 500 HOJAS)	0
5111-0004-0062	ANAQUEL(5 ENTREPAÑOS DE 0.30 RODALEX GRIS, 4 POSTES DE 1.80 RODALEX GRIS)	128.87
5111-0095-0017	SILLA(PATAS CROMADAS TAPIZADA EN PLIANA CAFÉ)	0
5111-0004-0015	ANAQUEL(ANAQUEL 5 GAVETAS)	0
5111-0004-0051	ANAQUEL(10 POSTES 20 ENTREPAÑOS)	0
5111-0095-0221	SILLA(FIJA PLASTICO)	0

Cuenta Pública 2016 Relación de Bienes Muebles que Componen el Patrimonio Al 31 de diciembre de 2016 (Pesos)		
Ente Público:	Instituto Estatal Electoral	
	Descripción del Bien Mueble	Valor en libros
5111-0028-0009	CREDENZA/CREDENZA .96 X .45 C/4 CAJONES DE ARCHIVO C/ RIEL PORTAFOLDERS Y CHAPA	947.24
5111-0095-0243	SILLA(SILLA EJECUTIVA TAPIZADA EN TELA, RESPALDO MEDIO, CON PISTON NEUMATICO)	152.21
5111-0095-0389	SILLA(SILLAS COLOR NEGRO)	93.38
5111-0095-0405	SILLA(SILLAS COLOR NEGRO)	93.38
5111-0096-0049	SILLON(SILLON SEMI-EJECUTIVO TAPIZADO EN VINIPIEL (F-5041)	112.7
5111-0039-0074	ESCRITORIO(MODULAR EN U ESCRITORIO, CREDENZA Y LATERAL)	3052.26
5111-0096-0007	SILLON(SILLON EJECUTIVO CON CODERAS)	0
5111-0039-0094	ESCRITORIO(MODULAR EN L ESCRITORIO Y ARCHIVERO)	1516.47
5111-0124-0001	DESTRUCTORA(DESTRUCTORA DE DOCUMENTOS)	0
5111-0063-0014	MESABANCO(MESABANCO MOD. 10200 TAPIZADO EN TELA COLOR VINO OSCURO Y PALETA DE MELAMINA NEGRA)	40.06
5111-0095-0148	SILLA(PATAS CROMADAS TAPIZADA EN PLIANA CAFÉ)	0
5111-0095-0180	SILLA(TAPIZ PATAS NEGRAS APILABLES)	0
5111-0095-0206	SILLA(SILLA SECRETARIAL GIRATORIA CON RIÑONERA TAPIZADA EN TELA, PISTÓN NEUMÁTICO)	0
5111-0095-0363	SILLA(SILLAS COLOR NEGRO)	93.38
5111-0095-0380	SILLA(SILLAS COLOR NEGRO)	93.38
5111-0096-0024	SILLON(SILLON EJECUTIVO ANATOMICA TAPIZADO EN TELA RESPALDO ALTO CON PISTON NEUMATICO)	201.07
5111-0045-0007	GABINETE(ECCO DE 1.20 X 0.90 X 0.30 METÁLICO)	0
5111-0039-0047	ESCRITORIO(MEDIO EJECUTIVO CON LATERAL .75X1.60 5 CAJONES)	0
5111-0096-0040	SILLON(SILLON SEMI-EJECUTIVO TAPIZADO EN VINIPIEL (F-5041)	112.7
5111-0039-0069	ESCRITORIO(MODULAR EN U ESCRITORIO, CREDENZA Y LATERAL)	3052.26
5111-0062-0142	MESA(MESA BINARIA ESTRUCTURA TUBULAR CUBIERTA EN FORMAICA COLOR ARCE 300 MED.)	334.08
5111-0063-0005	MESABANCO(MESABANCO MOD. 10200 TAPIZADO EN TELA COLOR VINO OSCURO Y PALETA DE MELAMINA NEGRA)	40.06
5111-0095-0119	SILLA(PATAS CROMADAS TAPIZADA EN PLIANA CAFÉ)	0
5111-0095-0135	SILLA(PATAS CROMADAS TAPIZADA EN PLIANA CAFÉ)	0
5111-0095-0477	SILLA(SILLA ESTIBABLE CON TEMPO)	257.4
5111-0095-0493	SILLA(SILLA ESTIBABLE CON TEMPO)	257.4
5111-0062-0061	MESA(P/MAESTRO CON FALDÓN METALICA 1.20 X .61)	0
5111-0062-0075	MESA(ESPECIAL ES CON RUEDAS 55 X70.5)	0
5111-0062-0081	MESA(PARA RECEPCION DE 0.60 X 0.60 MTS)	0
5111-0004-0032	ANAQUEL(ANAQUEL 5 GAVETAS)	0
5111-0095-0036	SILLA(PATAS CROMADAS TAPIZADA EN PLIANA CAFÉ)	0
5111-0062-0100	MESA(MESA DE TRABAJO 1.20 X .60 X .75 (F-5041)	125.35
5111-0095-0053	SILLA(PATAS CROMADAS TAPIZADA EN PLIANA CAFÉ)	0
5111-0095-0259	SILLA(SILLA EJECUTIVA TAPIZADO EN TELA, RESPALDO MEDIO CON PISTON NEUMATICO)	152.21
5111-0095-0275	SILLA(SILLAS COLOR NEGRO)	93.38
5111-0006-0045	ARCHIVERO(ARCHIVERO DE 2 GAVETAS CON RUEDAS)	778.94
5111-0010-0003	BANCA(BANCA 3 PLAZAS TAPIZADO EN TELA COLOR NEGRO)	0
5111-0095-0421	SILLA(SILLAS COLOR NEGRO)	93.38
5111-0095-0437	SILLA(SILLAS COLOR NEGRO)	93.38
5111-0039-0110	ESCRITORIO(ESCRITORIO PUNTA DE BALA CON LATERAL CON 3 CAJONES)	2676.12
5111-0004-0054	ANAQUEL(4 POSTES DE 1.80, 5 ENTREPAÑOS)	0
5111-0095-0005	SILLA(PATAS CROMADAS TAPIZADA EN PLIANA CAFÉ)	0
5111-0004-0006	ANAQUEL(ANAQUEL 5 GAVETAS)	0
5111-0004-0076	ANAQUEL(5 ENTREPAÑOS DE 0.30 RODALEX CREMA 4 POSTES DE 1.80 RODALEX CREMA)	142.9
5111-0095-0026	SILLA(PATAS CROMADAS TAPIZADA EN PLIANA CAFÉ)	0
5111-0095-0214	SILLA(DE VISITA TAPIZ TELA NEGRO ESTRUCTURA METALICA ESMALTADA)	0
5111-0095-0250	SILLA(SILLA EJECUTIVA TAPIZADA EN TELA, RESPALDO MEDIO, CON PISTON NEUMATICO)	152.21
5111-0095-0396	SILLA(SILLAS COLOR NEGRO)	93.38
5111-0095-0412	SILLA(SILLAS COLOR NEGRO)	93.38
5111-0096-0009	SILLON(SILLON EJECUTIVO ANATOMICO TAPIZADO EN TELA RESPALDO MEDIO, CON PISTON NEUMATICO)	201.07
5111-0039-0085	ESCRITORIO(MODULAR EN L ESCRITORIO Y ARCHIVERO)	1516.47
5111-0039-0101	ESCRITORIO(MODULAR EN L CAJONES EN EL LATERAL)	2527.45
5111-0063-0021	MESABANCO(MESABANCO MOD. 10200 TAPIZADO EN TELA COLOR VINO OSCURO Y PALETA DE MELAMINA NEGRA)	40.06
5111-0095-0155	SILLA(PATAS CROMADAS TAPIZADA EN PLIANA CAFÉ)	0
5111-0095-0171	SILLA(TAPIZ PATAS NEGRAS APILABLES)	0
5111-0095-0322	SILLA(SILLAS COLOR NEGRO)	93.38
5111-0095-0338	SILLA(SILLAS COLOR NEGRO)	93.38
5111-0095-0510	SILLA(SILLON EJECUTIVO RESPALDO ALTO)	1120.05
5111-0039-0004	ESCRITORIO(METÁLICO CUBIERTA FORMAICA 1.60X.75)	0
5111-0095-0071	SILLA(PATAS CROMADAS TAPIZADA EN PLIANA CAFÉ)	0
5111-0039-0021	ESCRITORIO(P/ COMPUTADORA 1.20X.60)	0
5111-0006-0016	ARCHIVERO(ARCHIVERO ARCHIVERO 4 GAVETAS METÁLICO TAMAÑO OFICIO)	0
5111-0062-0117	MESA(MESA BINARIA ESTRUCTURA TUBULAR CUBIERTA EN FORMAICA COLOR ARCE 300 MED.)	334.08
5111-0095-0075	SILLA(PATAS CROMADAS TAPIZADA EN PLIANA CAFÉ)	0
5111-0006-0035	ARCHIVERO(ARCHIVERO DOS GAVETASEN MELAMINA COLOR ARCE)	584.21
5111-0095-0093	SILLA(PATAS CROMADAS TAPIZADA EN PLIANA CAFÉ)	0
5111-0095-0291	SILLA(SILLAS COLOR NEGRO)	93.38
5111-0095-0307	SILLA(SILLAS COLOR NEGRO)	93.38
5111-0095-0453	SILLA(SILLAS COLOR NEGRO)	93.38
5111-0095-0468	SILLA(SILLA ESTIBABLE CON TEMPO)	257.4
5111-0062-0019	MESA(MULTIUSOS DE 0.46 X 0.46 CON RUEDAS)	0
5111-0062-0035	MESA(MESA DE TRABAJO DEL MELANINA 1.22 X 2.02)	0
5111-0062-0052	MESA(METÁLICA DE 2.20 X .60 NI PLEGABLE)	0
5111-0062-0068	MESA(PARA MAQUINA CON RUEDAS DE 0.40 X 0.80)	0
5111-0062-0008	MESA(PARA COMPUTADORA)	0
5111-0004-0023	ANAQUEL(ANAQUEL 5 GAVETAS)	0
5111-0062-0076	MESA(FIJA PARA COMPUTADORA 1.21 X.61)	0
5111-0004-0039	ANAQUEL(8 POSTES 15 ENTREPAÑOS)	0
5111-0095-0044	SILLA(PATAS CROMADAS TAPIZADA EN PLIANA CAFÉ)	0
5111-0095-0065	SILLA(PATAS CROMADAS TAPIZADA EN PLIANA CAFÉ)	0
5111-0095-0266	SILLA(SILLAS COLOR NEGRO)	93.38
5111-0095-0282	SILLA(SILLAS COLOR NEGRO)	93.38
5111-0006-0036	ARCHIVERO(ARCHIVERO DOS GAVETASEN MELAMINA COLOR ARCE)	584.21
5111-0006-0009	ARCHIVERO(ARCHIVERO ARCHIVERO 4 GAVETAS METÁLICO TAMAÑO OFICIO)	0
5111-0095-0428	SILLA(SILLAS COLOR NEGRO)	93.38
5111-0039-0038	ESCRITORIO(ESCRITORIO METÁLICO SEMIEJECUTIVO 1.60 X 0.75 X 0.75)	0
5111-0057-0002	LIBRERO(DE MADERAP/ T.V. ESTEREO Y PUERTAS EN PARTE INFERIOR)	0
5111-0095-0187	SILLA(SILLA SECRETARIAL GIRATORIA CON RIÑONERA TAPIZADA EN TELA, PISTÓN NEUMÁTICO)	0
5111-0095-0232	SILLA(FIJA PLASTICO)	0
5111-0095-0354	SILLA(SILLAS COLOR NEGRO)	93.38
5111-0095-0371	SILLA(SILLAS COLOR NEGRO)	93.38
5111-0096-0015	SILLON(SILLON EJECUTIVO ANATOMICA TAPIZADO EN TELA RESPALDO ALTO, CON PISTON NEUMATICO)	201.07
5111-0039-0037	ESCRITORIO(SECRETARIAL METÁLICO)	0
5111-0096-0031	SILLON(SILLON EJECUTIVO ANATOMICA TAPIZADO EN TELA RESPALDO ALTO, CON PISTON NEUMATICO)	201.07
5111-0039-0055	ESCRITORIO(ESCRITORIO MEDIO EJECUTIVO CON LATERAL)	0
5111-0062-0133	MESA(MESA BINARIA ESTRUCTURA TUBULAR CUBIERTA EN FORMAICA COLOR ARCE 300 MED.)	334.08
5111-0062-0042	MESA(MULTIUSOS DE 0.46 X 0.46 CON RUEDAS)	0

Cuenta Pública 2016 Relación de Bienes Muebles que Componen el Patrimonio Al 31 de diciembre de 2016 (Pesos)		
Ente Público:	Instituto Estatal Electoral	
	Descripción del Bien Mueble	Valor en libros
5111-0095-0110	SILLA(PATAS CROMADAS TAPIZADA EN PLIANA CAFÉ)	0
5111-0095-0126	SILLA(PATAS CROMADAS TAPIZADA EN PLIANA CAFÉ)	0
5111-0095-0484	SILLA(SILLA ESTIBABLE CON TEMPO)	257.4
5111-0095-0500	SILLA(SILLA ESTIBABLE CON TEMPO)	336.6
5111-0095-0345	SILLA(SILLAS COLOR NEGRO)	93.38
5111-0095-0022	SILLA(PATAS CROMADAS TAPIZADA EN PLIANA CAFÉ)	0
5111-0039-0012	ESCRITORIO(ESCRITORIO MEDIO EJECUTIVO CON ANEXO .75X1.60 5 CAJONES)	0
5111-0095-0143	SILLA(RESPALDO ALTO CON RODILLOS)	0
5111-0039-0028	ESCRITORIO(SECRETARIAL DE 1.20 X 0.75 X 0.75 FORMAICA ABEDUL PATA CROMADA DE 2 CAJONES)	0
5111-0006-0005	ARCHIVERO(ARCHIVERO 4 GAVETAS MADERA)	0
5111-0062-0108	MESA(MESA BINARIA ESTRUCTURA TUBULAR CUBIERTA EN FORMAICA COLOR ARCE 300 MED.)	334.08
5111-0006-0025	ARCHIVERO(DE 3 GAVETAS METÁLICO)	0
5111-0062-0124	MESA(MESA BINARIA ESTRUCTURA TUBULAR CUBIERTA EN FORMAICA COLOR ARCE 300 MED.)	334.08
5111-0095-0083	SILLA(PATAS CROMADAS TAPIZADA EN PLIANA CAFÉ)	0
5111-0095-0101	SILLA(PATAS CROMADAS TAPIZADA EN PLIANA CAFÉ)	0
5111-0095-0298	SILLA(SILLAS COLOR NEGRO)	93.38
5111-0095-0314	SILLA(SILLAS COLOR NEGRO)	93.38
5111-0095-0444	SILLA(SILLAS COLOR NEGRO)	93.38
5111-0095-0460	SILLA(SILLAS COLOR NEGRO)	93.38
5111-0062-0026	MESA(MESA DE TRABAJO DEL MELANINA 1.22 X 2.02)	0
5111-0062-0043	MESA(MESA MULTISUSOS DE 0.46 X 0.46 CON RUEDAS)	0
5111-0004-0060	ANAQUEL(S ENTREPAÑOS DE 0.30 RODALEZ GRIS, 4 POSTES DE 1.80 RODALEX GRIS)	128.87
5111-0095-0015	SILLA(PATAS CROMADAS TAPIZADA EN PLIANA CAFÉ)	0
5111-0004-0013	ANAQUEL(ANAQUEL 5 GAVETAS)	0
5111-0004-0071	ANAQUEL(S ENTREPAÑOS DE 0.30 RODALEX CREMA, 4 POSTES DE 1.80 RODALEX CREMA)	142.9
5111-0095-0034	SILLA(PATAS CROMADAS TAPIZADA EN PLIANA CAFÉ)	0
5111-0028-0007	CREDENZA(CREDENZA PARA SERVICIO DE CAFE.80 X .40 X .75, CON 2 PUERTAS CON CHAPA UN ENTREPAÑO, UN DIVISOR Y RUJ)	669.8
5111-0095-0241	SILLA(SILLA EJECUTIVA TAPIZADA EN TELA, RESPALDO MEDIO, CON PISTON NEUMATICO)	152.21
5111-0095-0387	SILLA(SILLAS COLOR NEGRO)	93.38
5111-0095-0403	SILLA(SILLAS COLOR NEGRO)	93.38
5111-0096-0047	SILLON(SILLON SEMI-EJECUTIVO TAPIZADO EN VINIPIEL (F-504)	112.7
5111-0039-0077	ESCRITORIO(MODULAR EN U ESCRITORIO, CREDENZA Y LATERAL)	3052.26
5111-0096-0005	SILLON(SILLON EJECUTIVO CON CODERAS)	0
5111-0039-0092	ESCRITORIO(MODULAR EN L ESCRITORIO Y ARCHIVERO)	1516.47
5111-0063-0012	MESABANCO(MESABANCO MOD. 10200 TAPIZADO EN TELA COLOR VINO OSCURO Y PALETA DE MELAMINA NEGRA)	40.06
5111-0095-0146	SILLA(SILLAS)	0
5111-0095-0162	SILLA(PATAS CROMADAS TAPIZADA EN PLIANA CAFÉ)	0
5111-0095-0329	SILLA(SILLAS COLOR NEGRO)	93.38
5151-0051-0003	IMPRESORA(IMPRESORA 15PPM 120DPI)	0
5151-0117-0020	EQUIPO COMPLETO(ALL IN ONE 4GB 500GB AMD E1-2500)	2632.58
5151-0117-0039	EQUIPO COMPLETO(CPU ELITE DESK 800 MONITOR V223 SERIE 3CQ6382V9H TECLADO Y MOUSE)	21337.91
5151-0068-0006	MONITOR(COLOR 15)	0
5151-0011-0011	BOCINAS(BOCINAS 180W)	0
5151-0011-0028	BOCINAS(-)	0
5151-0102-0038	TELÉFONO(TELÉFONO UNILÍNEA MARCA PANASONIC MOD. KX-TS500 (f6691))	0
5151-0102-0011	TELÉFONO(TELÉFONO UNILÍNEA)	0
5151-0054-0016	LAPTOP(LAPTOP)	10629.5
5151-0130-0019	MOUSE(OPTIPIX 754 CD 1.6G,2GB,160G,COMBO (F-171555))	0
5151-0131-0006	TECLADO(-)	0
5151-0068-0005	MONITOR(MONITOR COMPAQ VGA COLOR 15)	0
5151-0027-0066	CPU(CPU/M DESKTOP ALL IN ON IDEACENTRE LENOVO C200 INTEL ATOM D525, 2GB, 500GB)	0
5151-0051-0021	IMPRESORA(IMPRESORA LASERJET 1022 1200X1200 USB)	0
5151-0051-0037	IMPRESORA(IMPRESORA HP P1102W WIRELESS USB 71403YY)	0
5151-0125-0005	IPAD(NEW IPAD WI-FI 4G 64GB BLANCO)	0
5151-0027-0023	CPU(PROCESADOR PENTIUM IV 2.6 GHZ 256 MB RAM D.D. 40GB CD48, WIN XP PRO)	0
5151-0027-0041	CPU()	0
5151-0027-0014	CPU(PROCESADOR PENTIUM IV 2.4 GHZ 256 MB RAM DD40GB FAX MODEM 56K, TARJETA DE RED 10/100 CD ROM 48X UNID)	0
5151-0102-0028	TELÉFONO(TELÉFONO UNILÍNEA)	0
5151-0131-0023	TECLADO(-)	0
5151-0131-0026	TECLADO(-)	0
5151-0068-0022	MONITOR(MONITOR 17 LCD C/BOCINAS V7)	0
5151-0068-0039	MONITOR(MONITOR LCD 18.5 WIDE MCA.)	0
5151-0027-0073	CPU(CPU GABINETE)	4190.91
5151-0011-0002	BOCINAS(BOCINAS MULTIMEDIA SPEAKERSYSTEM)	0
5151-0011-0019	BOCINAS(AMPLIFICADOR INTEGRADO JUEGO 2 BOCINAS)	0
5151-0102-0001	TELÉFONO(TELÉFONO)	0
5151-0054-0007	LAPTOP(COMPUTADORA PORTATIL HP 4510S CON PROCESADOR INTEL CORE2 DUO T6570 2.1 GHZ MEMORIA DE 2 GB 1333DDR3)	0
5151-0102-0018	TELÉFONO(TELÉFONO UNILÍNEA)	0
5151-0056-0003	LECTOR LÁSER(OPTICO LÁSER ESCÁNER P/TECLADO INCLUYE BASE 2 PIEZAS CABLES Y LECTOR)	0
5151-0041-0004	FAX(FAX2140 HP INYECCION DE TINTA)	0
5151-0130-0010	MOUSE(CON RUEDA INTELIGENTE SCROLL Y ADAPTADOR)	0
5151-0093-0006	SCANNER(KODAK 30 PPM 656910/8861437)	2375.1
5151-0068-0014	MONITOR(15 COLOR INCLUYE FILTRO DE VIDRIO)	0
5151-0027-0057	CPU()	0
5151-0027-0024	CPU(PRESARIO P4 2.6G 256MB 80GB CDRW-DVD64MB, TARJETA DE RED ANALAMBICA.)	0
5151-0117-0011	EQUIPO COMPLETO(ALL IN ONE 500GB 4GB I3)	4781.1
5151-0051-0011	IMPRESORA(IMPRESORA LASER JET 1300)	0
5151-0117-0030	EQUIPO COMPLETO(CPU ELITE DESK 800 MONITOR V223 SERIE 3CQ6382V8CTECLADO Y MOUSE)	21337.91
5151-0068-0051	MONITOR(MONITOR LCD 18.5 WIDE MCA.)	0
5151-0131-0014	TECLADO(-)	0
5151-0131-0032	TECLADO(TECLADO)	0
5151-0068-0029	MONITOR(MONITOR 15 LCD BENO)	0
5151-0068-0046	MONITOR(MONITOR LCD 18.5 WIDE MCA.)	0
5151-0051-0028	IMPRESORA(IMPRESORA LASERJET 1022 1200X1200 USB)	0
5151-0120-0005	URNA ELECTRÓNICA(URNA ELECTRONICA NETBOOK ATOM, N455, MINIPRINTER TM-U220A-890 EPS, MONITOR 15 TOUCHSCREEN FLO-F6115)	0
5191-0026-0007	IMPRESORA(IMPRESORA CANON IMAGECLASS D1320)	4543
5151-0027-0032	CPU(C PU OPTIPIX 745 CD 1.6G,2GB,160G,COMBO (F-171555))	0
5151-0027-0048	CPU()	0
5151-0117-0005	EQUIPO COMPLETO(CPU HP ELITE 8200 CONV. A MT, CORE 15 2400 3, 10 GHZ 6MB CACHE, 3GB MONITOR 20 TECLADO Y MOUSE)	0
5151-0051-0001	IMPRESORA(IMPRESORA LÁSER HP 4L, C/CABLE)	0
5151-0117-0018	EQUIPO COMPLETO(ALL IN ONE 4GB 500GB AMD E1-2500)	2632.59
5151-0117-0037	EQUIPO COMPLETO(CPU ELITE DESK 800 MONITOR V223 SERIE 3CQ6382V95 TECLADO Y MOUSE)	21337.91
5151-0068-0058	MONITOR(MONITOR LCD 18.5)	0
5151-0011-0009	BOCINAS(BOCINAS 180W)	0
5151-0011-0026	BOCINAS(AMPLIFICADOR INTEGRADO JUEGO 2 BOCINAS)	0
5151-0102-0036	TELÉFONO(TELÉFONO UNILÍNEA MARCA PANASONIC MOD. KX-TS500 (F6691))	0
5151-0102-0009	TELÉFONO(TELÉFONO UNILÍNEA)	0

Cuenta Pública 2016 Relación de Bienes Muebles que Componen el Patrimonio Al 31 de diciembre de 2016 (Pesos)		
Ente Público:		Instituto Estatal Electoral
Descripción del Bien Mueble	Valor en libros	
5151-0054-0014	LAPTOP(LAPTOP)	10629.5
5151-0130-0015	MOUSE(MOUSE)	0
5151-0131-0004	TECLADO(TECLADO PARA WINDOWS EN ESPAÑOL)	0
5151-0068-0003	MONITOR(MONITOR COMPAQ VGA COLOR 15)	0
5151-0027-0064	CPU(CPUM DESKTOP HP PRO 6200SFF)	0
5151-0027-0071	CPU(CPU GABINETE)	4190.91
5151-0051-0018	IMPRESORA(LASERJET 1015)	0
5151-0051-0035	IMPRESORA(IMPRESORA HP P1102W WIRELESS USB 71403YY)	0
5151-0125-0003	IPAD(IPAD AIR 2 GOLD / REPOSICION POR SEGURO POR RECLAMACION )	0
5151-0027-0006	CPU(ENSAMBLADA PENTIUM IV 2.0 GHZ, 256KB MEM DDR DD40 GB, CD ROM 52X DRIVE 3.5 FAX MODEM 56KBPS, T RED 1)	0
5151-0027-0039	CPU()	0
5151-0027-0012	CPU(PROCESADOR PENTIUM IV 2.4 GHZ 256 MB RAM DD40GB FAX MODEM 56K, TARJETA DE RED 10/100 CD ROM 48X WIN)	0
5151-0102-0025	TELÉFONO(TELÉFONO UNILÍNEA)	0
5151-0131-0021	TECLADO(-)	0
5151-0131-0040	TECLADO(TECLADO HP)	0
5151-0068-0020	MONITOR(MONITOR 17 LCD C/BOCINAS V7)	0
5151-0068-0037	MONITOR(MONITOR LCD 18.5 WIDE MCA.)	0
5151-0029-0001	CRONOMETRO(TERMINAL MAESTRA CON SALIDA PARA CONTROLAR CRONOMETRO ESCLAVO Y ACTIVAR CAMPANA POR DOS SEGUNDOS AL )	0
5151-0102-0043	TELÉFONO(TELÉFONO UNILÍNEA MARCA PANASONIC MOD. KX-TS500 (6691))	0
5151-0054-0005	LAPTOP(COMPUTADORA PORTATIL HP 4510S CON PROCESADOR INTEL CORE2 DUO T6570 2.1 GHZ MEMORIA DE 2 GB 1333DDR3)	0
5151-0102-0016	TELÉFONO(TELÉFONO UNILÍNEA)	0
5151-0056-0001	LECTOR LÁSER(ÓPTICO LÁSER ESCÁNER P/TECLADO INCLUYE BASE 2 PIEZAS CABLES Y LECTOR)	0
5151-0041-0002	FAX(PAPEL BOND CON ALIMENTADOR Y AURIC)	0
5151-0130-0007	MOUSE(CON RUEDA INTELIGENTE SCROLL Y ADAPTADOR)	0
5151-0131-0012	TECLADO(-)	0
5151-0093-0004	SCANNER(SCANNER LIDE 25)	0
5151-0068-0012	MONITOR(COLOR 15)	0
5151-0027-0055	CPU()	0
5151-0027-0018	CPU(PROCESADOR PENTIUM IV 2.6 GHZ 256 MB RAM D.D. 40GB CD48, WIN XP PRO, TARJETA DE RED ALAMBRICA 10/10)	0
5151-0117-0009	EQUIPO COMPLETO(CPU HPWS Z220 XEONE3-127 0V2, MONITOR BEN Q DE 21.5 PULG. TECLADO Y MOUSE )	2814.62
5151-0051-0009	IMPRESORA(IMPRESORA DE ETIQUETAS DE CODIGO DE BARRAS, TÉRMICA)	0
5151-0117-0028	EQUIPO COMPLETO(CPU ELITE DESK 800 MONITOR V223 SERIE 3CQ6382V90 TECLADO Y MOUSE)	21337.91
5151-0011-0016	BOCINAS(AMPLIFICADOR INTEGRADO JUEGO 2 BOCINAS)	0
5151-0102-0004	TELÉFONO(TELÉFONO UNILÍNEA C/SP-PHONE)	0
5151-0131-0029	TECLADO(-)	0
5151-0068-0027	MONITOR(OPTIPLEX 745 CD 1.6G,2GB,160G,COMBO)	0
5151-0068-0044	MONITOR(MONITOR LCD 18.5 WIDE MCA.)	0
5151-0051-0026	IMPRESORA(IMPRESORA LASERJET 1022 1200X1200 USB)	0
5151-0120-0003	URNA ELECTRÓNICA(URNA ELECTRONICA MINIPRINTER TM-U220A-890 EPS, NETBOOK 1001PX ATOM N450, MONITOR DE 15 TOUCHSCREEN)	0
5191-0026-0005	IMPRESORA(IMPRESORA MULTIFUNCIONAL)	2858.1
5151-0027-0030	CPU(OPTIPLEX 745 DESKTOP, PENTINUM DUAL CORE, RAM 2.0 GB, DISCO DURO 160GB, SATA 3.0 GB Y DRIVE 48X32 CD)	0
5151-0027-0046	CPU()	0
5151-0117-0003	EQUIPO COMPLETO(CPU HP ATHOIN X2 270, MEMORIA 2GB, DISCO DURO 500GB, DVDRW, WINDOWS 7 PROFESIONAL, MONITOR DE 18.5)	0
5151-0011-0007	BOCINAS(BOCINAS)	0
5151-0011-0024	BOCINAS(AMPLIFICADOR INTEGRADO JUEGO 2 BOCINAS)	0
5151-0102-0034	TELÉFONO(TELÉFONO UNILÍNEA MARCA PANASONIC MO. KX-TS500 (F6691))	0
5151-0102-0007	TELÉFONO(TELÉFONO UNILÍNEA C/SP-PHONE)	0
5151-0054-0012	LAPTOP()	1234.79
5151-0130-0013	MOUSE(-)	0
5151-0131-0002	TECLADO(TECLADO PARA WINDOWS EN ESPAÑOL)	0
5151-0068-0018	MONITOR(MONITOR 17LCD C/BOCINAS V7)	0
5151-0027-0063	CPU(CPUM DESKTOP HP PRO 6200SFF)	0
5151-0027-0004	CPU/CPU INTEL CELERON HD 160GB DDR3 2GB. TECLADO Y MOUSE)	0
5151-0117-0016	EQUIPO COMPLETO(ALL IN ONE 4GB 500GB AMD E1-2500)	2632.59
5151-0117-0035	EQUIPO COMPLETO(CPU ELITE DESK 800 MONITOR V223 SERIE 3CQ6382V9F TECLADO Y MOUSE)	21337.91
5151-0068-0056	MONITOR(MONITOR LCD 18.5)	0
5151-0080-0001	PLOTTER(HP DESINGJET 500 PS 42 (PLOTTER))	0
5151-0027-0020	CPU(PROCESADOR PENTIUM IV 2.6 GHZ 256 MB RAM D.D. 40GB CD48, WIN XP PRO, TARJETA DE RES ALAMBRICA E INA)	0
5151-0027-0037	CPU()	0
5151-0027-0010	CPU(PROCESADOR PENTIUM IV 2.4 GHZ 256 MB RAM DD40GB FAX MODEM 56K, TARJETA DE RED 10/100 CD ROM 48X WIN)	0
5151-0102-0023	TELÉFONO(TELÉFONO UNILÍNEA)	0
5151-0131-0019	TECLADO(TECLADO HP.)	0
5151-0131-0038	TECLADO(OPTIPLEX 745 CD 1.6G,2GB,160G, COMBO (F-171555))	0
5151-0094-0003	SERVIDOR(HP PROLIANT ML3/OGC, 2 PROCESADORES INTEL XEON PROCESSOR W5580, MEMORIA 6GB RDIMM (3X2GB),DDR3, MAXIM)	0
5151-0068-0035	MONITOR(MONITOR LCD 18.5 WIDE MCA.)	0
5151-0051-0016	IMPRESORA(1200DPI, 18PPM, PARALELA)	0
5151-0051-0033	IMPRESORA(IMPRESORA SAMSUNG LASER MONOCROMATICA MULTIFUNCIONAL (IMP/COP/SCAN))	0
5151-0125-0001	IPAD(NEW IPAD WI-FI 4G 64GB BLANCO)	0
5151-0130-0004	MOUSE(CON RUEDA INTELIGENTE SCROLL)	0
5151-0131-0009	TECLADO(-)	0
5151-0093-0002	SCANNER(SCANJET 3970 DIGITAL DE CAMA PLANA, HASTA 2400DPI DE RESOLUCION OPTICA Y COLOR DE 48 BITS, ADAPTADOR)	0
5151-0068-0009	MONITOR(COLOR 15)	0
5151-0027-0053	CPU()	0
5151-0027-0069	CPU(CPUM DESKTOP ALL IN ON IDEACENTRE LENOVO C200 INTEL ATOM D525, 2GB, 500GB)	0
5151-0117-0007	EQUIPO COMPLETO(LENOVO DESKTOP ALL IN ONE C200 ATM, 2G, 500GB, 18.5 LCD)	0
5151-0051-0007	IMPRESORA(IMPRESORA LASER JET 1200 15PPM 1200DPI)	0
5151-0117-0026	EQUIPO COMPLETO(CPU ELITE DESK 800 MONITOR V223 SERIE 3CQ6382V9BTECLADO Y MOUSE)	21337.91
5151-0068-0030	MONITOR(MONITOR DE 15 IN LCD 1280 X 720)	0
5151-0011-0014	BOCINAS(AMPLIFICADOR INTEGRADO JUEGO 2 BOCINAS)	0
5151-0102-0041	TELÉFONO(TELÉFONO UNILÍNEA MARCA PANASONIC MOD. KX-TS500 (F6691))	0
5151-0054-0003	LAPTOP(COMPUTADORA PORTATIL HP 4510S CON PROCESADOR INTEL CORE2 DUO T6570 2.1 GHZ MEMORIA DE 2 GB 1333DDR3)	0
5151-0102-0014	TELÉFONO(TELÉFONO UNILÍNEA)	0
5691-0054-0013	LAPTOP(LAPTOP)	10629.5
5151-0102-0031	TELÉFONO(TELÉFONO UNILÍNEA)	0
5151-0131-0027	TECLADO(-)	0
5151-0068-0025	MONITOR(OPTIPLEX 745 CD 1.6G,2GB,160G,COMBO)	0
5151-0068-0042	MONITOR(MONITOR LCD 18.5 WIDE MCA.)	0
5151-0027-0076	CPU(CPU TARJETA MADRE)	5971.7
5151-0051-0024	IMPRESORA(IMPRESORA LASERJET 1022 1200X1200 USB)	0
5151-0120-0001	URNA ELECTRÓNICA(URNA ELECTRONICA DE ACERO ALTA RESISTENCIA CUBIERTA DE PRIVACIDAD, DISPLAY LCD 12.1 CON TOUCH SCREE)	0



Cuenta Pública 2016 Relación de Bienes Muebles que Componen el Patrimonio Al 31 de diciembre de 2016 (Pesos)		
Ente Público: Instituto Estatal Electoral		
Descripción del Bien Mueble	Valor en libros	
5151-0051-0019	IMPRESORA(COLOR LASER JER 4700dn)	0
5151-0027-0027	CPU(PRECISION 470)	0
5151-0027-0044	CPU()	0
5151-0117-0001	EQUIPO COMPLETO(CPU HP ATHOIN X2 270, MEMORIA 2GB, DISCO DURO 500GB, DVDWRW, WINDOWS 7 PROFESIONAL, MONITOR DE 18.5)	0
5151-0027-0017	CPU(PROCESADOR PENTIUM IV 2.6 GHZ 256 MB RAM D.D. 40GB CD48, WIN XP PRO, TARJETA DE RED INALAMBRIKA, AL)	0
5151-0011-0005	BOCINAS(BOCINAS)	0
5151-0011-0022	BOCINAS(AMPLIFICADOR INTEGRADO JUEGO 2 BOCINAS)	0
5151-0102-0027	TELÉFONO(TELÉFONO UNILINEA)	0
5151-0102-0005	TELÉFONO(TELÉFONO UNILINEA C/SP-PHONE)	0
5151-0054-0010	LAPTOP(LAPTOP NOTEBOOK ULTRABOOK Z835-SP3202M C13)	0
5151-0130-0008	MOUSE(CON RUEDA INTELIGENTE SCROLL Y ADAPTADOR)	0
5151-0130-0017	MOUSE(MOUSE OPTICO ACTECK)	0
5151-0094-0001	SERVIDOR(SERVIDOR POWEREDGE 2900 XENON DUAL 2.33G X 2)	0
5151-0068-0016	MONITOR(MONITOR 17LCD C/BOCINAS AS V7)	0
5151-0027-0060	CPU()	0
5151-0027-0002	CPU(CPU INTEL CELERON HD 160GB DDR3 2GB. TECLADO Y MOUSE)	0
5151-0117-0014	EQUIPO COMPLETO(ALL IN ONE 4GB 500GB AMD E1-2500)	2632.59
5151-0051-0014	IMPRESORA(1200DPI, 18PPM, PARALELA)	0
5151-0117-0033	EQUIPO COMPLETO(CPU ELITE DESK 800 MONITOR V223 SERIE 3CQ6382V9N TECLADO Y MOUSE)	21337.91
5151-0068-0054	MONITOR(MONITOR LCD 18.5 WIDE MCA.)	0
5151-0117-0023	EQUIPO COMPLETO(PROCESADOR INTEL DUAL CORE 2 DUO, 250 GB HD 1 GB RAM, VIDEO INDEPENDIENTE 128 MB PANTALLA LED 21.5)	0
5151-0027-0008	CPU(COMPAAQ EVO PROCESADOR INTEL CELERON 1.7 GHZ, 128 MB DE MEMORIA, DISCO DURO DE 20GB, TERJETA DE SONID)	0
5151-0102-0021	TELÉFONO(TELÉFONO UNILINEA)	0
5151-0109-0001	UNIDAD DE RESPALDO EN CINTA(UNIDAD DE RESPALDO EN CINTA ( ULTRIUM LTO 2 ), 200/400 GB)	0
5151-0131-0017	TECLADO(TECLADO HP)	0
5151-0131-0035	TECLADO(TECLADO DELL)	0
5151-0068-0033	MONITOR(MONITOR LCD 18.5 WIDE MCA.)	0
5151-0068-0049	MONITOR(MONITOR LCD 18.5 WIDE MCA.)	0
5151-0051-0031	IMPRESORA(IMPRESORA SAMSUNG LASER MONOCROMATICA MULTIFUNCIONAL (IMP/COP/SCAN))	0
5151-0120-0008	URNA ELECTRONICA(URNA ELECTRONICA MONITOR 15 IN TOUCHSCREEN ELO, MINIPRINTER TM-U220A-890 EPS, NETBOOK ACER ASPIRE ONE.)	0
5151-0027-0035	CPU(CPU DX2450MT AMD ATHLON X2 4450B, MEMORIA 1GB, DD DVDWRW, LECTOR 22 EN 1, VISTA BUSINESS XP PROFESIONAL)	0
5151-0027-0067	CPU(CPU DESKTOP ALL IN ON IDEACENTRE LENOVO C200 INTEL ATOM D525, 2GB, 500GB)	0
5151-0051-0004	IMPRESORA(IMPRESORA 15PPM 120DPI)	0
5151-0117-0024	EQUIPO COMPLETO(IMAC 3.2OC 27)	26452.3
5151-0117-0040	EQUIPO COMPLETO(CPU ELITE DESK 800 MONITOR V223 SERIE 3CQ6382V98TECLADO Y MOUSE)	21337.91
5151-0068-0011	MONITOR(COLOR 15)	0
5151-0011-0012	BOCINAS(BOCINAS 180W)	0
5151-0011-0017	BOCINAS(AMPLIFICADOR INTEGRADO JUEGO 2 BOCINAS)	0
5151-0102-0039	TELÉFONO(TELÉFONO UNILINEA MARCA PANASONIC MOD. KX-TS500 (F6691))	0
5151-0054-0001	LAPTOP(LAPTOP SONY VAIO)	0
5151-0102-0012	TELÉFONO(TELÉFONO UNILINEA)	0
5151-0054-0017	LAPTOP(LAPTOP)	10629.5
5151-0130-0001	MOUSE(MOUSE PS/2)	0
5151-0131-0007	TECLADO(TECLADO HP)	0
5151-0068-0007	MONITOR(COLOR 15)	0
5151-0027-0051	CPU()	0
5151-0068-0023	MONITOR(MONITOR 17 LCD C/BOCINAS V7)	0
5151-0068-0040	MONITOR(MONITOR LCD 18.5 WIDE MCA.)	0
5151-0027-0074	CPU(CPU GABINETE)	4190.91
5151-0051-0022	IMPRESORA(IMPRESORA LASERJET 1022 1200X1200 USB)	0
5151-0051-0038	IMPRESORA(IMPRESORA HP P1102W WIRELESS USB T1403YY)	0
5151-0027-0025	CPU(PRESARIO P4 2.6G 256MB 80GB CDRW-DVD64MB, TARJETA DE RED ALAMBRICA)	0
5151-0027-0042	CPU()	0
5151-0019-0001	CENTRAL TELEFONICA(1 KX-TD1232 CENTRAL PANASONIC 8 LINEAS 16 EXT. EXP 24X128, 1KX-TD188 TARJETA E1 30 LINEAS DIGITALES)	0
5151-0027-0015	CPU(PROCESADOR PENTIUM IV 2.4 GHZ 256 MB RAM DD40GB FAX MODEM 56K, TARJETA DE RED 10/100 CD ROM 48X WIN)	0
5151-0102-0029	TELÉFONO(TELÉFONO UNILINEA)	0
5151-0131-0024	TECLADO(15 TECLAS PARA ACCESAR A FUNCIONES DE MULTIMEDIA E INTERNET, TECLADO TIPO MEMBRANA, TECLAO SILENCIOS)	0
5151-0131-0031	TECLADO/HOME PROFESSIONAL KEYBOARD)	0
5151-0011-0003	BOCINAS(BOCINAS MULTIMEDIA SPEAKERSYSTEM)	0
5151-0011-0020	BOCINAS(AMPLIFICADOR INTEGRADO JUEGO 2 BOCINAS)	0
5151-0102-0002	TELÉFONO(TELÉFONO CON PANTALLA PANASONIC)	0
5151-0054-0008	LAPTOP(NOTEBOOK ACER CELERON-B800, MEM. 2GB, DD 320GB PANTALLA 15.6)	0
5151-0130-0003	MOUSE(MOUSE DE 2 BOTONES)	0
5151-0130-0012	MOUSE(CON RUEDA INTELIGENTE SCROLL)	0
5151-0093-0007	SCANNER(ESCANER KODAK I2600 1333756 Y ACCESORIO PARA ESCANER I2000 SERIES SIZE A3)	6832.07
5151-0068-0001	MONITOR(MONITOR)	0
5151-0027-0058	CPU()	0
5151-0027-0028	CPU(CPU OPTIPLEX 745 CD 2.66G,2GB,160,COMBO (F-171555))	0
5151-0117-0012	EQUIPO COMPLETO(ALL IN ONE 500GB 4GB I3)	4781.1
5151-0051-0012	IMPRESORA(INYECCIÓN DE TINTA, FUENTE DE PODER Y CABLE DE ALIMENTACIÓN, CD-ROM DE SOFTWARE)	0
5151-0117-0031	EQUIPO COMPLETO(CPU ELITE DESK 800 MONITOR V223 SERIE 3CQ6382V93 TECLADO Y MOUSE)	21337.91
5151-0068-0052	MONITOR(MONITOR LCD 18.5 WIDE MCA.)	0
-147	DISCO DURO(DISCO DURO EXTERNO DE 3 TB)	2099.31
5151-0117-0021	EQUIPO COMPLETO(PROCESADOR INTEL DUAL CORE 2 DUO, 250 GB HD 1 GB RAM, VIDEO INDEPENDIENTE 128 MB PANTALLA LCD 20 W)	0
5151-0102-0019	TELÉFONO(TELÉFONO UNILINEA)	0
5151-0131-0015	TECLADO(-)	0
5151-0131-0033	TECLADO(TECLADO)	0
5151-0068-0031	MONITOR(MONITOR LCD 18.5 WIDE MCA.)	0
5151-0068-0047	MONITOR(MONITOR LCD 18.5 WIDE MCA.)	0
5151-0051-0029	IMPRESORA(IMPRESORA LASERJET 4250 TN PAR/USB DUPLIX RED)	0
5151-0120-0006	URNA ELECTRONICA(URNA ELECTRONICA NETBOOK ATOM, N455, MINIPRINTER TM-U220A-890 EPS, MONITOR 15 TOUCHSCREEN ELO-F6115)	0
5151-0051-0040	IMPRESORA(IMPRESORA HP LASERJET M604DN)	10063.49
5151-0027-0033	CPU(OPTIPLEX 745 CD 1.6G,2GB,160G,COMBO)	0
5151-0027-0049	CPU()	0
5151-0051-0002	IMPRESORA(IMPRESORA LÁSER JET 1200 15PPM 120DPI)	0
5151-0117-0019	EQUIPO COMPLETO(ALL IN ONE 4GB 500GB AMD E1-2500)	2632.59
5151-0117-0038	EQUIPO COMPLETO(CPU ELITE DESK 800 MONITOR V223 SERIE 3CQ6382V93) TECLADO Y MOUSE)	21337.91
5151-0068-0059	MONITOR(MONITOR LCD 18.5)	0
5151-0011-0010	BOCINAS(BOCINAS 180W)	0
5151-0011-0027	BOCINAS(-)	0
5151-0102-0037	TELÉFONO(TELÉFONO UNILINEA MARCA PANASONIC MOD. KX-TS500 (F6691))	0
5151-0102-0010	TELÉFONO(TELÉFONO)	0
5151-0054-0015	LAPTOP(LAPTOP)	10629.5

Cuenta Pública 2016 Relación de Bienes Muebles que Componen el Patrimonio Al 31 de diciembre de 2016 (Pesos)		
Ente Público:		Instituto Estatal Electoral
	Descripción del Bien Mueble	Valor en libros
5151-0130-0018	MOUSE(OPTIPLEX 745 CD 1.6G,2GB,160G,COMBO (F-171555))	0
5151-0131-0005	TECLADO(P/ WINDOWS EN ESPAÑOL)	0
5151-0068-0004	MONITOR(MONITOR COMPAQ VGA COLOR 15)	0
5151-0027-0065	CPU(CPUM DESKTOP HP PRO 6200SFF)	0
5151-0027-0072	CPU(CPU GABINETE)	4190.91
5151-0051-0020	IMPRESORA(IMPRESORA LASERJET 1022 1200X1200 USB)	0
5151-0051-0036	IMPRESORA(IMPRESORA HP P1102W WIRELESS USB 71403YY)	0
5151-0125-0004	IPAD(NEW IPAD WI-FI 4G 64GB BLANCO)	0
5151-0027-0022	CPU(PROCESADOR PENTIUM IV 2.6 GHZ 256 MB RAM D.D. 40GB CD48, WIN XP PRO, TARJETA DE RES ALLAMBRICA.)	0
5151-0027-0040	CPU()	0
5151-0027-0013	CPU(PROCESADOR PENTIUM IV 2.4 GHZ 256 MB RAM DD40GB FAX MODEM 56K, TARJETA DE RED 10/100 CD ROM 48X WIN)	0
5151-0102-0026	TELÉFONO(TELÉFONO UNILÍNEA)	0
5151-0131-0022	TECLADO(TECLADO HP)	0
5151-0131-0011	TECLADO(-)	0
5151-0068-0021	MONITOR(MONITOR 17 LCD C/BOCINAS V7)	0
5151-0068-0038	MONITOR(MONITOR LCD 18.5 WIDE MCA.)	0
5151-0102-0044	TELÉFONO(TELÉFONO UNILÍNEA MARCA PANASONIC MOD. KX-TS500)	0
5151-0054-0006	LAPTOP(COMPUTADORA PORTATIL HP 4510S CON PROCESADOR INTEL CORE2 DUO T6570 2.1 GHZ MEMORIA DE 2 GB 1333DDR3)	0
5151-0102-0017	TELÉFONO(TELÉFONO UNILÍNEA)	0
5151-0056-0002	LECTOR LÁSER(OPTICO LÁSER ESCÁNER P/TECLADO INCLUYE BASE 2 PIEZAS CABLES Y LECTOR)	0
5151-0041-0003	FAX(FAX L170 FAXPHONE LASER CANON)	0
5151-0130-0009	MOUSE(CON RUEDA INTELIGENTE SCROLL Y ADAPTADOR)	0
5151-0131-0013	TECLADO(-)	0
5151-0093-0005	SCANNER(SCANNER N6460 DUPLEX HP 71401MX/L2)	0
5151-0068-0013	MONITOR(COLOR 15)	0
5151-0027-0056	CPU()	0
5151-0027-0007	CPU(ENSAMBLADA PENTIUM IV 2.0 GHZ, 256KB MEM DDR DD40 GB, CD ROM 52X DRIVE 3.5 FAX MODEM 56KBPS, T RED 1)	0
5151-0117-0010	EQUIPO COMPLETO(ALL IN ONE 500GB 4GB I3)	4781.1
5151-0051-0010	IMPRESORA(24 AGUJAS 409 CPS 79.5 K EN BUFFER RECEPTOR 8 PULGADAS DE UNA LINEA DE IMPRESION 2 AÑOS DE GARANTÍA)	0
5151-0117-0029	EQUIPO COMPLETO(CPU ELITE DESK 800 MONITOR V223 SERIE 3CQ6382V92 TECLADO Y MOUSE)	21337.91
5151-0011-0001	BOCINAS(BOCINAS MULTIMEDIA SPEAKERSYSTEM)	0
5151-0011-0018	BOCINAS(AMPLIFICADOR INTEGRADO JUEGO 2 BOCINAS)	0
5151-0131-0030	TECLADO(-)	0
5151-0068-0028	MONITOR(OPTIPLEX 745 CD 1.6GB,160GB,COMBO)	0
5151-0068-0045	MONITOR(MONITOR LCD 18.5 WIDE MCA.)	0
5151-0051-0027	IMPRESORA(IMPRESORA LASERJET 1022 1200X1200 USB)	0
5151-0120-0004	URNA ELECTRONICA(URNA ELECTRONICA NETBOOK ATOM, N455, MINIPRINTER TM-U220A-890 EPS, MONITOR 15 TOUCHSCREEN FLO-F6115)	0
5191-0026-0006	IMPRESORA(IMPRESORA CANON IMAGECLASS D1320)	4543
5151-0027-0031	CPU(CPU OPTIPLEX 745 CD 1.6G,2GB,160G,COMBO)	0
5151-0027-0047	CPU()	0
5151-0117-0004	EQUIPO COMPLETO(CPU HP ATHOIN X2 270, MEMORIA 2GB, DISCO DURO 500GB, DVDRW, WINDOWS 7 PROFESIONAL, MONITOR DE 18.5)	0
5151-0068-0057	MONITOR(MONITOR LCD 18.5)	0
5151-0011-0008	BOCINAS(BOCINAS 180W)	0
5151-0011-0025	BOCINAS(AMPLIFICADOR INTEGRADO JUEGO 2 BOCINAS)	0
5151-0102-0035	TELÉFONO(TELÉFONO UNILÍNEA MARCA PANASONIC MOD. KX-TS500 (F6691))	0
5151-0102-0008	TELÉFONO(TELÉFONO UNILÍNEA C/SP-PHONE)	0
5151-0054-0013	LAPTOP(COMPUTADORA NB LATITUDE 3450 CI5 5200U 4G 500G )	10629.5
5151-0130-0014	MOUSE(-)	0
5151-0131-0003	TECLADO(TECLADO PARA WINDOWS EN ESPAÑOL)	0
5151-0027-0062	CPU(CPUM DESKTOP HP PRO 6200SFF)	0
5151-0027-0005	CPU(CPU INTEL CELERON HD 160GB DDR3 2GB, TECLADO Y MOUSE)	0
5151-0117-0017	EQUIPO COMPLETO(ALL IN ONE 4GB 500GB AMD E1-2500)	2632.59
5151-0117-0036	EQUIPO COMPLETO(CPU ELITE DESK 800 MONITOR V223 SERIE 3CQ6382V9Q TECLADO Y MOUSE)	21337.91
5151-0125-0002	IPAD(NEW IPAD WI-FI 4G 64GB BLANCO)	0
5151-0027-0021	CPU(PROCESADOR PENTIUM IV 2.6 GHZ 256 MB RAM D.D. 40GB CD48, WIN XP PRO, TARJETA DE RED ALAMBRICA 10/10)	0
5151-0027-0038	CPU()	0
5151-0027-0011	CPU(PROCESADOR PENTIUM IV 2.4 GHZ 256 MB RAM DD40GB FAX MODEM 56K, TARJETA DE RED 10/100 DVD WRITER WIN)	0
5151-0102-0024	TELÉFONO(TELÉFONO UNILÍNEA)	0
5151-0131-0020	TECLADO(-)	0
5151-0131-0039	TECLADO(TECLADO )	0
5151-0094-0004	SERVIDOR(SERVIDOR)	322507.87
5151-0068-0019	MONITOR(MONITOR 17 LCD C/BOCINAS V7)	0
5151-0068-0036	MONITOR(MONITOR LCD 18.5 WIDE MCA.)	0
5151-0051-0017	IMPRESORA(1200DPI, 18PPM, PARALELA)	0
5151-0051-0034	IMPRESORA(IMPRESORA LASERJET HP M602N PANTALLA 4 LINEAS)	0
5151-0102-0042	TELÉFONO(TELÉFONO UNILÍNEA MARCA PANASONIC MOD. KX-TS500 (F6691))	0
5151-0054-0004	LAPTOP(COMPUTADORA PORTATIL HP 4510S CON PROCESADOR INTEL CORE2 DUO T6570 2.1 GHZ MEMORIA DE 2 GB 1333DDR3)	0
5151-0102-0015	TELÉFONO(TELÉFONO UNILÍNEA)	0
5691-0054-0014	LAPTOP(MACBOOK PRO MD101)	13999
5151-0041-0001	FAX(PAPEL BOND)	0
5151-0130-0006	MOUSE(CON RUEDA INTELIGENTE SCROLL Y ADAPTADOR)	0
5151-0131-0010	TECLADO(2 BOTONES)	0
5151-0093-0003	SCANNER(SCANJET 3970 DIGITAL DE CAMA PLANA, HASTA 2400DPI DE RESOLUCION OPTICA Y COLOR DE 48 BITS, ADAPTADOR)	0
5151-0068-0010	MONITOR(COLOR 15)	0
5151-0027-0054	CPU()	0
5151-0027-0070	CPU(CPUM DESKTOP ALL IN ON IDEACENTRE LENOVO C200 INTEL ATOM D525, 2GB, 500GB)	0
5151-0117-0008	EQUIPO COMPLETO(LENOVO DESKTOP ALL IN ONE C200 ATM, 2G, 500GB, 18.5 LCD)	0
5151-0051-0008	IMPRESORA(IMPRESORA LASER JET)	0
5151-0117-0027	EQUIPO COMPLETO(CPU ELITE DESK 800 MONITOR V223 SERIE 3CQ6382V8BTECLADO Y MOUSE)	21337.91
5151-0011-0015	BOCINAS(AMPLIFICADOR INTEGRADO JUEGO 2 BOCINAS)	0
5151-0102-0032	TELÉFONO(TELÉFONO UNILÍNEA)	0
5151-0131-0028	TECLADO(-)	0
5151-0068-0026	MONITOR(OPTIPLEX 745 CD 1.6G,2GB,160G,COMBO)	0
5151-0068-0043	MONITOR(MONITOR LCD 18.5 WIDE MCA.)	0
5151-0051-0025	IMPRESORA(IMPRESORA LASERJET 1022 1200X1200 USB)	0
5151-0120-0002	URNA ELECTRONICA(URNA ELECTRONICA DE ACERO ALTA RESISTENCIA CUBIERTA DE PRIVACIDAD, DISPLAY LCD 12.1 CON TOUCH SCREE)	0
5151-0051-0039	IMPRESORA()	770.4
5151-0027-0029	CPU(CPU OPTIPLEX 745 C2D 2.66G, 2GB,160G COMBO(F-171555))	0
5151-0027-0045	CPU()	0
5151-0117-0002	EQUIPO COMPLETO(CPU HP ATHOIN X2 270, MEMORIA 2GB, DISCO DURO 500GB, DVDRW, WINDOWS 7 PROFESIONAL, MONITOR DE 18.5)	0
5151-0011-0006	BOCINAS(BOCINAS 180W)	0
5151-0011-0023	BOCINAS(AMPLIFICADOR INTEGRADO JUEGO 2 BOCINAS)	0

Cuenta Pública 2016 Relación de Bienes Muebles que Componen el Patrimonio Al 31 de diciembre de 2016 (Pesos)		
Ente Público:	Instituto Estatal Electoral	
	Descripción del Bien Mueble	Valor en libros
5151-0102-0033	TELÉFONO(TELEFONO INALAMBRICO KX-TG2810 2.4GHZ)	0
5151-0102-0066	TELÉFONO(TELÉFONO UNILINEA C/SP-PHONE)	0
5151-0054-0011	LAPTOP(NOTEBOOK HP 4540S C15, 4GB, 500G)	0
5151-0130-0011	MOUSE(CON RUEDA INTELIGENTE SCROLL Y ADAPTADOR)	0
5151-0131-0001	TECLADO(TECLADO PARA WINDOWS EN ESPAÑOL)	0
5151-0068-0017	MONITOR(MONITOR 17LCD C/BOCINAS V7)	0
5151-0027-0061	CPU()	0
5151-0027-0003	CPU(CPU INTEL CELERON HD 160GB DDR3 2GB. TECLADO Y MOUSE)	0
5151-0117-0015	EQUIPO COMPLETO(ALL IN ONE 4GB 500GB AMD E1-2500)	2632.59
5151-0117-0034	EQUIPO COMPLETO(CPU ELITE DESK 800 MONITOR V223 SERIE 3CQ6382V8YTECLADO Y MOUSE)	21337.91
5151-0068-0055	MONITOR(MONITOR LCD 18.5 WIDENCA)	0
5151-0027-0036	CPU()	0
5151-0117-0006	EQUIPO COMPLETO(LENOVO DESKTOP ALL IN ONE C200 ATM, 2G, 500GB, 18.5 LCD)	0
5151-0027-0009	CPU(PROCESADOR PENTIUM IV 2.4 GHZ 256 MB RAM D.D. 40 GB F MODEM 56 K, TARJETA DE RED ALAMBRICA)	0
5151-0102-0022	TELÉFONO(TELÉFONO UNILINEA)	0
5151-0131-0018	TECLADO(-)	0
5151-0131-0037	TECLADO(OPTIPILEX 745 CD 1.6G,2GB,COMBO (F-171555))	0
5151-0094-0002	SERVIDOR(SERVIDOR ML 150 GS QUAD CORE XEON PROCESOR E5405 2.00 GHZ, Y WINDOWS SERVER 2003 STD 5 (LT ESP.))	0
5151-0068-0034	MONITOR(MONITOR LCD 18.5 WIDE MCA.)	0
5151-0068-0050	MONITOR(MONITOR LCD 18.5 WIDE MCA.)	0
5151-0051-0015	IMPRESORA(1200DPI, 18PPM, PARALELA)	0
5151-0051-0032	IMPRESORA(IMPRESORA SAMSUNG LASER MONOCROMATICA MULTIFUNCIONAL (IMP/COP/SCAN))	0
5151-0027-0019	CPU(PROCESADOR PENTIUM IV 2.6 GHZ 256 MB RAM D.D. 40GB CD48, WIN XP PRO, TARJETA DE RES ALAMBRICA E INA)	0
5151-0093-0001	SCANNER(SCANNER CAMA PLANA 600 X 1200 DPI, 48 BITS USB)	0
5151-0068-0008	MONITOR(COLOR 15)	0
5151-0027-0052	CPU()	0
5151-0027-0068	CPU(CPUM DESKTOP ALL IN ON IDEACENTRE LENOVO C200 INTEL ATOM D525, 2GB, 500GB)	0
5151-0051-0005	IMPRESORA(IMPRESORA 15PPM 120DPI)	0
5151-0117-0025	EQUIPO COMPLETO(CPU ELITE DESK 800 MONITOR V223 SERIE 3CQ6382V96 TECLADO Y MOUSE)	21337.91
5151-0068-0015	MONITOR(PANTALLA PLANA)	0
5151-0011-0013	BOCINAS(BOCINAS MULTIMEDIA SPEAKERSYSTEM)	0
5151-0102-0040	TELÉFONO(TELÉFONO UNILINEA MARCA PANASONIC MOD. KX-TS500 (F6691))	0
5151-0054-0002	LAPTOP(XPS MI 330 C2D I 5G, 1GB, 120GB. DVDWR (F171557))	0
5151-0102-0013	TELÉFONO(TELÉFONO UNILINEA)	0
5691-0040-0011	LAPTOP(LAPTOP)	10629.5
5151-0130-0002	MOUSE(MOUSE DE 2 BOTONES)	0
5151-0131-0008	TECLADO(BAUVT0BHHWOEL)	0
5151-0131-0025	TECLADO(15 TECLAS PARA ACCESAR A FUNCIONES DE MULTIMEDIA E INTERNET, TECLADO TIPO MEMBRANA, TECLAO SILENCIOS)	0
5151-0131-0036	TECLADO(OPTIPILEX 745 CD 1.6G,2GB,160G,COMBO)	0
5151-0068-0024	MONITOR(MONITOR 17 LCD V7)	0
5151-0068-0041	MONITOR(MONITOR LCD 18.5 WIDE MCA.)	0
5151-0027-0075	CPU(CPU GABINETE)	4190.91
5151-0051-0023	IMPRESORA(IMPRESORA LASERJET 1022 1200X1200 USB)	0
5151-0117-0041	EQUIPO COMPLETO(CPU ELITE DESK 800 MONITOR V223 SERIE 3CQ6382V8L TECLADO Y MOUSE)	21337.91
5151-0051-0006	IMPRESORA(IMPRESORA 15PPM 120DPI)	0
5151-0027-0026	CPU(PRESARIO P4 2.6G 256MB 80GB CDRW-DVD64MB, TARJETA DE RED ALAMBRICA)	0
5151-0027-0043	CPU()	0
5151-0116-0001	WEB CAM()	0
5151-0019-0002	CENTRAL TELEFONICA(CENTRAL 8 LINEAS 16 EXTS. EXP 24X64, 1KX- TD192 TARJETA DE INTERCONECTOR, 2AMPHENOL, 1 K)	0
5151-0027-0016	CPU(PROCESADOR PENTIUM IV 2.4 GHZ 256 MB RAM DD40GB FAX MODEM 56K, TARJETA DE RED 10/100 CD ROM 48X WIN)	0
5151-0102-0030	TELÉFONO(TELÉFONO UNILINEA)	0
5151-0011-0004	BOCINAS(BOCINAS MULTIMEDIA SPEAKERSYSTEM)	0
5151-0011-0021	BOCINAS(AMPLIFICADOR INTEGRADO JUEGO 2 BOCINAS)	0
5151-0102-0003	TELÉFONO(TELÉFONO UNILINEA C/SP-PHONE)	0
5151-0054-0009	LAPTOP(NOTEBOOK ACER CELERON-B800, MEM. 2GB, DD 320GB PANTALLA 15.6)	0
5151-0130-0005	MOUSE(CON RUEDA INTELIGENTE SCROLL)	0
5151-0130-0016	MOUSE(MOUSE)	0
5151-0093-0008	SCANNER(ESCANER HP SCANJET ENTERPRISE)	24904.93
5151-0068-0002	MONITOR(MONITOR)	0
5151-0027-0059	CPU()	0
5151-0027-0001	CPU(CPU INTEL CELERON HD 160GB DDR3 2GB. TECLADO Y MOUSE)	0
5151-0117-0013	EQUIPO COMPLETO(ALL IN ONE 500GB 4GB I3)	4781.11
5151-0051-0013	IMPRESORA(1200DPI, 18PPM, PARALELA)	0
5151-0117-0032	EQUIPO COMPLETO(CPU ELITE DESK 800 MONITOR V223 SERIE 3CQ6382V8V TECLADO Y MOUSE)	21337.91
5151-0068-0053	MONITOR(MONITOR LCD 18.5 WIDE MCA.)	0
5151-0117-0022	EQUIPO COMPLETO(PROCESADOR INTEL DUAL CORE 2 DUO, 250 GB HD 1 GB RAM, VIDEO INDEPENDIENTE 128 MR PANTALLA LED 21.5)	0
5151-0102-0020	TELÉFONO(TELÉFONO UNILINEA)	0
5151-0131-0016	TECLADO(TECLADO HP)	0
5151-0131-0034	TECLADO(TECLADO (F-157454))	0
5151-0068-0032	MONITOR(MONITOR LCD 18.5 WIDE MCA.)	0
5151-0068-0048	MONITOR(MONITOR LCD 18.5 WIDE MCA.)	0
5151-0051-0030	IMPRESORA(IMPRESORA LASERJET COLOR CP4525DN)	0
5151-0120-0007	URNA ELECTRONICA(URNA ELECTRONICA MONITOR 15 IN TOUCHSCREEN ELO, MINIPRINTER TM-U220A-890 EPS, NETBOOK ACER ASPIRE ONE.)	0
5151-0027-0034	CPU(OPTIPILEX 745 CD 1.6G2GB,160G,COMBO)	0
5151-0027-0050	CPU()	0
5401-0111-0014	VEHICULO(VEHICULO TSURU GSII 4 CILINDROS C/TRANSMISION MANUAL)	30466.4
5401-0111-0017	VEHICULO(VEHICULO TSURU GSII 4 CILINDROS C/TRANSMISION MANUAL)	30466.4
5401-0111-0022	VEHICULO(NP 330 DOBLE CABINA)	242800
5401-0111-0005	VEHICULO(DOUBLE CABINA STD. TÍPICA, 4 CILINDROS, CAPACIDAD 5 PASAJEROS)	0
5401-0111-0012	VEHICULO(TSURU GSI, ED. MILLON Y MEDIO, STANDAR, 4 PUERTAS C/A)	0
5401-0111-0020	VEHICULO(SENTRA SENSE CVT)	255100
5401-0111-0002	VEHICULO(ESTACAS CHASIS LARGO STD. AUSTERO, CAPACIDAD 1204 K., 4 CILINDROS)	0
5401-0111-0008	VEHICULO(SENTRA CUSTOM CVT COLOR PLATA/GRIS T/A AIRE ACONDICIONADO)	0
5401-0111-0018	VEHICULO(TSURU SEDAN 4PTS GSII EOP. T/M 5 PERSONAS)	117686.4
5401-0111-0010	VEHICULO(TSURU GSII T/M 09 COLOR BLANCO POLAR 4 CILINDROS CON TRANSMISION MANUAL CARGA PARA 5 PASAJEROS 4 PUE)	0
5401-0111-0015	VEHICULO(VEHICULO TSURU GSII 4 CILINDROS C/TRANSMISION MANUAL)	30466.4
5401-0111-0003	VEHICULO(TSURU GSII 4 PTAS. STD. AUSTERO, COLOR PLATA BOREAL)	0
5401-0111-0023	VEHICULO(NP300 ESTACAS)	225400
5401-0111-0006	VEHICULO(DOUBLE CABINA STD. TÍPICA, 4 CILINDROS, CAPACIDAD 5 PASAJEROSAS, CON LLAVE)	0
5401-0111-0013	VEHICULO(TSURU GSI, ED. MILLON Y MEDIO, STANDAR, 4 PUERTAS C/A)	0
5401-0111-0021	VEHICULO(TIIDA SEDAN SENSE )	180900
5401-0111-0004	VEHICULO(URVAN 15 PASAJEROS DX LARGA T/M, COLOR BLANCON, STANDAR)	0
5401-0111-0011	VEHICULO(SENTRA EMOTION 2.0 CVT, 4 PUERTAS CON A/C COLOR COCOA)	0
5401-0111-0019	VEHICULO(SENTRA SENSE CVT)	255100
5401-0111-0001	VEHICULO(DOUBLE CABINA STD. TÍPICA, 4 CILINDROS, 5 PASAJEROS)	0

Cuenta Pública 2016 Relación de Bienes Muebles que Componen el Patrimonio Al 31 de diciembre de 2016 (Pesos)		
Ente Público:	Instituto Estatal Electoral	
Descripción del Bien Mueble	Valor en libros	
5401-0111-0007	VEHICULO(TSURU GS II COLOR BLANCO POLAR CAP. 5 PASAJEROS 4 CIL. T/M AIRE ACONDICIONADO)	0
5401-0111-0016	VEHICULO/VEHICULO TSURU GSII 4 CILINDROS C/TRANSMISION MANUAL)	30466.4
5401-0111-0009	VEHICULO(TSURU GSII T/M 09 COLOR BLANCO POLAR, 4 CILINDROS, STANDAR, 4 PUERTAS)	0
5651-0139-0005	RADIO DE COMUNICACION(INCLUYEN ANTENA, CLIP PARA EL CINTO, CARGADOR Y BATERIA)	730.8
5651-0139-0007	RADIO DE COMUNICACION( INCLUYEN ANTENA, CLIP PARA EL CINTO, CARGADOR Y BATERIA)	730.8
5651-0139-0008	RADIO DE COMUNICACION(2 RADIOS TALKABOUT, INCLUYE 2 BATERIAS NICD RECARGABLES, 1 TRANSFORMADOR, BASE DE ESCRITORIO DE 2 IN)	0
5651-0139-0002	RADIO DE COMUNICACION(INCLUYEN ANTENA, CLIP PARA EL CINTO, CARGADOR Y BATERIA)	730.8
5651-0139-0004	RADIO DE COMUNICACION(INCLUYEN ANTENA, CLIP PARA EL CINTO, CARGADOR Y BATERIA)	730.8
5651-0139-0006	RADIO DE COMUNICACION(INCLUYEN ANTENA, CLIP PARA EL CINTO, CARGADOR Y BATERIA)	730.8
5651-0005-0001	ANTENA(TORRE DE 12.0 Mts. DE ALTURA TIPO T7Z-30)	0
5651-0139-0001	RADIO DE COMUNICACION(INCLUYEN ANTENA, CLIP PARA EL CINTO, CARGADOR Y BATERIA)	730.8
5651-0139-0003	RADIO DE COMUNICACION(INCLUYEN ANTENA, CLIP PARA EL CINTO, CARGADOR Y BATERIA)	730.8
5661-0143-0004	NOBREAK(NOBREAK MICRO SR-1000VA C/REG.)	0
5661-0085-0027	REGULADOR(1300VA PROTEC. P/FAX, SUPRESOR DE PICOS, 4 CONTACTOS)	0
5661-0085-0017	REGULADOR(SUPRESOR DE PICOS, SWITCH TÉRMICO, 4 CONTACTOS)	0
5661-0143-0020	NOBREAK(NOBREAK MICRO SR-480VA PROT. TELEFONICA SOLA BASIC)	472.91
5661-0143-0036	NOBREAK(NOBREAK MICRO SR-480VA PROT. TELEFONICA SOLA BASIC)	472.84
5661-0143-0052	NOBREAK(NOBREAK APC 3000VA SMART)	11895.8
5661-0143-0011	NOBREAK(CON REGULADOR INTEGRADO 500 VA)	0
5661-0143-0027	NOBREAK(NOBREAK MICRO SR-480VA PROT. TELEFONICA SOLA BASIC)	472.84
5661-0143-0043	NOBREAK(NOBREAK)	661.78
5661-0085-0006	REGULADOR(REGULADOR DE 1200 WATTS CON PROTECTOR DE LÍNEA TELEFÓNICA)	0
5661-0143-0002	NOBREAK(NOBREAK MICRO SR-1000VA C/REG.)	0
5661-0085-0025	REGULADOR(1000VA PROTEC. P/FAX, SUPRESOR DE PICOS, 4 CONTACTOS)	0
5661-0085-0014	REGULADOR(SUPRESOR DE PICOS, SWITCH TÉRMICO, 4 CONTACTOS)	0
5661-0143-0018	NOBREAK(NOBREAK 550VA 6 OUTLET 13MIN A 1/2)	240.68
5661-0143-0034	NOBREAK(NOBREAK MICRO SR-480VA PROT. TELEFONICA SOLA BASIC)	472.84
5661-0085-0029	REGULADOR(REGULADOR DE CORRIENTE)	0
5661-0143-0050	NOBREAK(NOBREAK)	661.78
5661-0143-0009	NOBREAK(CON REGULADOR INTEGRADO 480VA 4 CONTACTOS)	0
5661-0085-0004	REGULADOR(MICROVOLT 1000VA PROTEC. P/FAX)	0
5661-0143-0025	NOBREAK(NOBREAK MICRO SR-480VA PROT. TELEFONICA SOLA BASIC)	472.84
5661-0143-0041	NOBREAK(NOBREAK MICRO SR-480VA PROT. TELEFONICA SOLA BASIC)	472.84
5661-0085-0023	REGULADOR(1000VA PROTEC. P/FAX, SUPRESOR DE PICOS, 4 CONTACTOS)	0
5661-0085-0012	REGULADOR(SUPRESOR DE PICOS, SWITCH TÉRMICO, 4 CONTACTOS)	0
5661-0143-0016	NOBREAK(4 CONTACTOS 2 P/TELEFONO INCLUYE CABLE DE COMUNICACIÓN SERIAL, CABLE TELEFONICO PLUG-PLUG.)	0
5661-0143-0032	NOBREAK(NOBREAK MICRO SR-480VA PROT. TELEFONICA SOLA BASIC)	472.84
5661-0085-0011	REGULADOR(SUPRESOR DE PICOS, SWITCH TÉRMICO, 4 CONTACTOS)	0
5661-0143-0048	NOBREAK(NOBREAK)	661.78
5661-0143-0007	NOBREAK(CON REGULADOR INTEGRADO 480VA 4 CONTACTOS)	0
5661-0085-0002	REGULADOR(REGULADOR DE VOLTAJE 1.2K)	0
5661-0085-0021	REGULADOR(1000VA PROTEC. P/FAX, SUPRESOR DE PICOS, 4 CONTACTOS)	0
5661-0143-0023	NOBREAK(NOBREAK MICRO SR-480VA PROT. TELEFONICA SOLA BASIC)	472.84
5661-0143-0039	NOBREAK(NOBREAK MICRO SR-480VA PROT. TELEFONICA SOLA BASIC)	472.84
5661-0143-0014	NOBREAK(4 CONTACTOS 2 P/TELEFONO INCLUYE CABLE DE COMUNICACIÓN SERIAL, CABLE TELEFONICO PLUG-PLUG.)	0
5661-0143-0030	NOBREAK(NOBREAK MICRO SR-480VA PROT. TELEFONICA SOLA BASIC)	472.84
5661-0143-0046	NOBREAK(NOBREAK)	661.78
5661-0085-0009	REGULADOR(SUPRESOR DE PICOS, SWITCH TÉRMICO, 4 CONTACTOS)	0
5661-0143-0005	NOBREAK(MICRO SR 480 4 CONTACTOS)	0
5661-0085-0028	REGULADOR(1300VA PROTEC. P/FAX, SUPRESOR DE PICOS, 4 CONTACTOS)	0
5661-0085-0019	REGULADOR(MICROVOLT 1000VA PROTEC. P/FAX)	0
5661-0143-0021	NOBREAK(NOBREAK MICRO SR-480VA PROT. TELEFONICA SOLA BASIC)	472.84
5661-0143-0037	NOBREAK(NOBREAK MICRO SR-480VA PROT. TELEFONICA SOLA BASIC)	472.84
5661-0143-0012	NOBREAK(CONTACTOS 2 P/TELEFONO INCLUYE CABLE DE COMUNICACION SERIAL, CABLE TELEFONICO PLUG-PLUG.)	0
5661-0143-0028	NOBREAK(NOBREAK MICRO SR-480VA PROT. TELEFONICA SOLA BASIC)	472.84
5661-0143-0044	NOBREAK(NOBREAK)	661.78
5661-0085-0007	REGULADOR(REGULADOR DE 1200 WATTS CON PROTECTOR DE LÍNEA TELEFÓNICA)	0
5661-0143-0003	NOBREAK(NOBREAK MICRO SR-1000VA C/REG.)	0
5661-0085-0026	REGULADOR(1000VA PROTEC. P/FAX, SUPRESOR DE PICOS, 4 CONTACTOS)	0
5661-0085-0016	REGULADOR(SUPRESOR DE PICOS, SWITCH TÉRMICO, 4 CONTACTOS)	0
5661-0143-0019	NOBREAK(NOBREAK 550VA 6 OUTLET 13MIN A 1/2)	240.68
5661-0143-0035	NOBREAK(NOBREAK MICRO SR-480VA PROT. TELEFONICA SOLA BASIC)	472.84
5661-0143-0051	NOBREAK(NOBREAK)	661.78
5661-0143-0010	NOBREAK(CON REGULADOR INTEGRADO 480VA 4 CONTACTOS)	0
5661-0085-0005	REGULADOR(REGULADOR DE 1200 WATTS CON PROTECTOR DE LÍNEA TELEFÓNICA)	0
5661-0143-0026	NOBREAK(NOBREAK MICRO SR-480VA PROT. TELEFONICA SOLA BASIC)	472.84
5661-0143-0042	NOBREAK(NOBREAK)	662.03
5661-0143-0001	NOBREAK(NOBREAK MICRO SR-1000VA C/REG.)	0
5661-0085-0024	REGULADOR(1000VA PROTEC. P/FAX, SUPRESOR DE PICOS, 4 CONTACTOS)	0
5661-0085-0013	REGULADOR(SUPRESOR DE PICOS, SWITCH TÉRMICO, 4 CONTACTOS)	0
5661-0143-0017	NOBREAK(NO BREAK SU 3000 XL+BATERIA+TARJETA DE RED)	2618.55
5661-0143-0033	NOBREAK(NOBREAK MICRO SR-480VA PROT. TELEFONICA SOLA BASIC)	472.84
5661-0085-0015	REGULADOR(SUPRESOR DE PICOS, SWITCH TÉRMICO, 4 CONTACTOS)	0
5661-0143-0049	NOBREAK(NOBREAK)	661.78
5661-0143-0008	NOBREAK(CON REGULADOR INTEGRADO 480VA 4 CONTACTOS)	0
5661-0085-0003	REGULADOR(REGULADOR TDE.)	0
5661-0085-0022	REGULADOR(1000VA PROTEC. P/FAX, SUPRESOR DE PICOS, 4 CONTACTOS)	0
5661-0143-0024	NOBREAK(NOBREAK MICRO SR-480VA PROT. TELEFONICA SOLA BASIC)	472.84
5661-0143-0040	NOBREAK(NOBREAK MICRO SR-480VA PROT. TELEFONICA SOLA BASIC)	472.84
5661-0143-0015	NOBREAK(4 CONTACTOS 2 P/TELEFONO INCLUYE CABLE DE COMUNICACIÓN SERIAL, CABLE TELEFONICO PLUG-PLUG.)	0
5661-0143-0031	NOBREAK(NOBREAK MICRO SR-480VA PROT. TELEFONICA SOLA BASIC)	472.84
5661-0085-0010	REGULADOR(SUPRESOR DE PICOS, SWITCH TÉRMICO, 4 CONTACTOS)	0
5661-0143-0047	NOBREAK(NOBREAK)	661.78
5661-0143-0006	NOBREAK(NOBREAK CON REGULADOR)	0
5661-0085-0001	REGULADOR(REGULADOR ELÉCTRICO DE 100 W)	0
5661-0085-0020	REGULADOR(1000VA PROTEC. P/FAX, SUPRESOR DE PICOS, 4 CONTACTOS)	0
5661-0143-0022	NOBREAK(NOBREAK MICRO SR-480VS PROT. TELEFONICA SOLA BASIC)	472.84
5661-0143-0038	NOBREAK(NOBREAK MICRO SR-480VA PROT. TELEFONICA SOLA BASIC)	472.84
5661-0143-0013	NOBREAK(4 CONTACTOS 2 P/TELEFONO INCLUYE CABLE DE COMUNICACIÓN SERIAL, CABLE TELEFONICO PLUG-PLUG.)	0
5661-0046-0001	GENERADOR(DE 5000W)	0
5661-0143-0029	NOBREAK(NOBREAK MICRO SR-480VA PROT. TELEFONICA SOLA BASIC)	472.84
5661-0143-0045	NOBREAK(NOBREAK)	661.78
5661-0085-0008	REGULADOR(SUPRESOR DE PICOS, SWITCH TÉRMICO, 4 CONTACTOS)	0
5121-0097-0004	SOFÁ(DOUBLE ITALIANO VINIL)	0
5121-0097-0002	SOFÁ(SOFA EN TELA CAFÉ)	0
5121-0012-0002	CAFETERA ELECTRICA(CAFETERA ELÉCTRICA PARA 30 TAZAS)	0
5121-0123-0002	SILLON RECLINABLE(SILLON EJECUTIVO CON CODERAS AJUSTABLES COLOR NEGRO)	8034.62

Cuenta Pública 2016 Relación de Bienes Muebles que Componen el Patrimonio Al 31 de diciembre de 2016 (Pesos)		
Ente Público: Instituto Estatal Electoral		
	Descripción del Bien Mueble	Valor en libros
5121-0092-0001	SALA(SALA DE TRES PIEZAS COLOR CHOCOLATE)	5631.5
5121-0097-0005	SOFA(DOUBLE ITALIANO VINIL)	0
5121-0097-0003	SOFA(TRIPLE ITALIANO VINIL)	0
5121-0097-0001	SOFA(SOFA DOBLE EN TELA)	0
5121-0012-0003	CAFETERA ELECTRICA(10 TAZAS, PROGRAMABLE)	0
5121-0012-0001	CAFETERA ELECTRICA(CROMADA 100 TAZAS)	0
5121-0052-0001	JUEGO DE RECEPCION(SALA RECEPCION 3 PIEZAS TAPIZADA EN NUEZ)	0
5121-0123-0001	SILLON RECLINABLE(SILLON REPOSED RECLINABLE)	909.83
5191-0112-0012	VENTILADOR/VENTILADOR DE TECHO BASE PLATÓN 5 ASPAS 3 VELOCIDADES SIN LUCES)	0
5191-0066-0006	MINI GRABADORA(MICRO GRABADORA DE VOZ PLATA PANASONIC MEMORIA INTERNA DE 512 MB)	360.7
5191-0084-0003	RADIOGRABADORA (CON CD, INCLUYE CONTROL REMOTO)	0
5191-0112-0031	VENTILADOR/VENTILADOR DE TECHO BASE PLATÓN 5 ASPAS 3 VELOCIDADES SIN LUCES)	0
5191-0114-0001	VIDEO GRABADORA(VIDEOGRABADORA DIGITAL 8 CANALES 240 FPS CON RESP. USB)	3320.41
5191-0066-0014	MINI GRABADORA(MICRO GRABADORA DE VOZ PLATA PANASONIC MEMORIA INTERNA DE 512 MB)	360.7
5191-0112-0020	VENTILADOR/VENTILADOR DE TECHO BASE PLATÓN 5 ASPAS 3 VELOCIDADES SIN LUCES)	0
5191-0026-0004	COPIADORA(COPIADORA KIOSERA TASKALFA 300I CON ALIMENTADOR)	36946
5191-0104-0001	TERMO CALENTADOR(TERMO CALENTADORES DE ACEITE)	0
5191-0036-0005	ENGARGOLADORA(ENCUADERNADORA PARA ARILLO METALICO DOBLE)	0
5191-0112-0034	VENTILADOR(16 DE PEDESTAL 3 VELOCIDADES ALTURA AJUSTABLE DE 37 A 53 PULG, INCLINACION FACIL PARA DIRECCION D)	0
5191-0112-0010	VENTILADOR/VENTILADOR DE TECHO BASE PLATÓN 5 ASPAS 3 VELOCIDADES SIN LUCES)	0
5191-0061-0002	MAQUINA DE ESCRIBIR(ELECTRICA)	0
5191-0066-0004	MINI GRABADORA(MICRO GRABADORA DE VOZ PLATA PANASONIC MEMORIA)	360.7
5191-0084-0001	RADIOGRABADORA (CASSETTE Y CD)	0
5191-0112-0029	VENTILADOR/VENTILADOR DE TECHO BASE PLATÓN 5 ASPAS 3 VELOCIDADES SIN LUCES)	0
5191-0112-0003	VENTILADOR/VENTILADOR DE PISO CON CONTROL REMOTO)	0
5191-0016-0006	CÁMARA DE VIDEOVIGILANCIA(CAMARA DE VIDEOALTA RESOLUCION520 LINEAS)	724
5191-0066-0012	MINI GRABADORA(MICRO GRABADORA DE VOZ PLATA PANASONIC MEMORIA INTERNA DE 512 MB)	360.7
5191-0112-0018	VENTILADOR/VENTILADOR DE TECHO BASE PLATÓN 5 ASPAS 3 VELOCIDADES SIN LUCES)	0
5191-0036-0003	ENGARGOLADORA(ENCUADERNADORA PARA ARILLO DE PLASTICO)	0
5191-0066-0002	MINI GRABADORA(MICRO GRABADORA DE VOZ MEMORIA INTERNA 512 MB)	360.7
5191-0112-0039	VENTILADOR/VENTILADOR DE TECHO BLANCO)	0
5191-0013-0001	CALCULADORA(CALCULADORA)	0
5191-0112-0008	VENTILADOR/VENTILADOR DE TECHO BASE PLATÓN 5 ASPAS 3 VELOCIDADES SIN LUCES)	0
5191-0112-0027	VENTILADOR/VENTILADOR DE TECHO BASE PLATÓN 5 ASPAS 3 VELOCIDADES SIN LUCES)	0
5191-0066-0018	MINI GRABADORA(MICRO GRABADORA DE VOZ PLATA PANASONIC MEMORIA INTERNA DE 512 MB)	360.7
5191-0049-0001	HORNO(MICROONDAS)	0
5191-0112-0023	VENTILADOR/VENTILADOR DE TECHO BASE PLATÓN 5 ASPAS 3 VELOCIDADES SIN LUCES)	0
5191-0016-0004	CÁMARA DE VIDEOVIGILANCIA(CAMARA DE VIDEOALTA RESOLUCION520 LINEAS)	724
5191-0066-0009	MINI GRABADORA(MICRO GRABADORA DE VOZ PLATA PANASONIC MEMORIA INTERNA DE 512 MB)	360.7
5191-0112-0016	VENTILADOR/VENTILADOR DE TECHO BASE PLATÓN 5 ASPAS 3 VELOCIDADES SIN LUCES)	0
5191-0138-0001	GRABADORA(EQUIPO DE GRABACION VIDEO Y PROYECCION)	0
5191-0035-0002	ENFRIADOR Y CALENTADOR DE AGUA(ENFRIADOR Y CALENTADOR DE AGUA 604)	0
5191-0112-0037	VENTILADOR(DE PEDESTAL 18 3 VELOCIDADES CON CONTROL REMOTO)	0
5191-0112-0005	VENTILADOR/VENTILADOR DE TECHO BASE PLATÓN 5 ASPAS 3 VELOCIDADES SIN LUCES)	0
5191-0112-0025	VENTILADOR/VENTILADOR DE TECHO BASE PLATÓN 5 ASPAS 3 VELOCIDADES SIN LUCES)	0
5191-0066-0016	MINI GRABADORA(MICRO GRABADORA DE VOZ PLATA PANASONIC MEMORIA INTERNA DE 512 MB)	360.7
5191-0048-0001	GUILLOTINA(GUILLOTINA TRIMER 2000 38 X 38)	0
5191-0112-0014	VENTILADOR/VENTILADOR DE TECHO BASE PLATÓN 5 ASPAS 3 VELOCIDADES SIN LUCES)	0
5191-0016-0002	CÁMARA DE VIDEOVIGILANCIA(CAMARA DE VIDEOVIGILANCIA)	724
5191-0037-0002	ENMICADORA(ENMICADORA TAMAÑO CARTA)	0
5191-0112-0013	VENTILADOR/VENTILADOR DE TECHO BASE PLATÓN 5 ASPAS 3 VELOCIDADES SIN LUCES)	0
5191-0066-0007	MINI GRABADORA(MICRO GRABADORA DE VOZ PLATA PANASONIC MEMORIA INTERNA DE 512 MB)	360.7
5191-0034-0001	DUPLICADORA(DUPLICADORA REMANUFACTURADA)	0
5191-0084-0004	RADIOGRABADORA (CON CD, INCLUYE CONTROL REMOTO)	0
5191-0112-0002	VENTILADOR(DE PEDESTAL)	0
5191-0044-0001	FRIGOBAR(FRIGOBAR)	0
5191-0066-0011	MINI GRABADORA(MICRO GRABADORA DE VOZ PLATA PANASONIC MEMORIA INTERNA DE 512 MB)	360.7
5191-0112-0021	VENTILADOR/VENTILADOR DE TECHO BASE PLATÓN 5 ASPAS 3 VELOCIDADES SIN LUCES)	0
5191-0112-0035	VENTILADOR(16 DE PEDESTAL 3 VELOCIDADES ALTURA AJUSTABLE DE 37 A 53 PULG, INCLINACION FACIL PARA DIRECCION D)	0
5191-0026-0003	COPIADORA(COPIADORA KYOCERA KM-2810 CON ALIMENTADOR)	6326.83
5191-0036-0001	ENGARGOLADORA(Y PERFORADORA COMBO)	0
5191-0112-0011	VENTILADOR/VENTILADOR DE TECHO BASE PLATÓN 5 ASPAS 3 VELOCIDADES SIN LUCES)	0
5191-0061-0003	MAQUINA DE ESCRIBIR(MAQUINA DE ESCRIBIR ELECTRICA)	0
5191-0066-0005	MINI GRABADORA(MICRO GRABADORA DE VOZ PLATA PANASONIC MEMORIA)	360.7
5191-0084-0002	RADIOGRABADORA (CON CD, INCLUYE CONTROL REMOTO)	0
5191-0112-0030	VENTILADOR/VENTILADOR DE TECHO BASE PLATÓN 5 ASPAS 3 VELOCIDADES SIN LUCES)	0
5191-0016-0007	CÁMARA DE VIDEOVIGILANCIA(CAMARA DE VIDEO ALTA RESOLUCION 520 LINEAS)	1120.48
5191-0066-0013	MINI GRABADORA(MICRO GRABADORA DE VOZ PLATA PANASONIC MEMORIA INTERNA DE 512 MB)	360.7
5191-0112-0019	VENTILADOR/VENTILADOR DE TECHO BASE PLATÓN 5 ASPAS 3 VELOCIDADES SIN LUCES)	0
5191-0026-0001	COPIADORA(COPIADORA KYOCERAMITA, ALIMENTADOR REVERSIBLE, MESA PARA COPIADORA Y REGULADOR)	1821.46
5191-0104-0002	TERMO CALENTADOR(TERMO CALENTADORES DE ACEITE)	0
5191-0036-0004	ENGARGOLADORA(ENCUADERNADORA PARA ARILLO DE PLASTICO)	0
5191-0066-0003	MINI GRABADORA(MICRO GRABADORA DE VOZ PLATA PANASONIC MEMORIA)	360.7
5191-0112-0033	VENTILADOR(VENTILADOR 16 DE PEDESTAL 3 VELOCIDADES ALTURA AJUSTABLE DE 37 A 53 PULG, INCLINACION FACIL PARA)	0
5191-0112-0009	VENTILADOR/VENTILADOR DE TECHO BASE PLATÓN 5 ASPAS 3 VELOCIDADES SIN LUCES)	0
5191-0061-0001	MAQUINA DE ESCRIBIR(ELECTRICA)	0
5191-0067-0001	MODULAR(MICRO DOS BOCINAS)	0
5191-0049-0002	HORNO(HORNO DE MICRONDAS COLOR BLANCO)	22.51
5191-0112-0028	VENTILADOR/VENTILADOR DE TECHO BASE PLATÓN 5 ASPAS 3 VELOCIDADES SIN LUCES)	0
5191-0112-0001	VENTILADOR/VENTILADOR DE PISO)	0
5191-0016-0005	CÁMARA DE VIDEOVIGILANCIA(CAMARA DE VIDEOALTA RESOLUCION520 LINEAS)	724
5191-0066-0010	MINI GRABADORA(MICRO GRABADORA DE VOZ PLATA PANASONIC MEMORIA INTERNA DE 512 MB)	360.7
5191-0112-0017	VENTILADOR/VENTILADOR DE TECHO BASE PLATÓN 5 ASPAS 3 VELOCIDADES SIN LUCES)	0
5191-0138-0002	GRABADORA(GRABADORA DE REPORTERO)	0
5191-0036-0002	ENGARGOLADORA(P/ ARILLO METALICO)	0
5191-0066-0001	MINI GRABADORA(MICRO GRABADORA DE VOZ PLATA PANASONIC MEMORIA INTERNA DE 512 MB)	360.7
5191-0112-0038	VENTILADOR(DE PEDESTAL 18 3 VELOCIDADES CON CONTROL REMOTO)	0
5191-0112-0006	VENTILADOR/VENTILADOR DE TECHO BASE PLATÓN 5 ASPAS 3 VELOCIDADES SIN LUCES)	0
5191-0112-0026	VENTILADOR/VENTILADOR DE TECHO BASE PLATÓN 5 ASPAS 3 VELOCIDADES SIN LUCES)	0
5191-0066-0017	MINI GRABADORA(MICRO GRABADORA DE VOZ PLATA PANASONIC MEMORIA INTERNA DE 512 MB)	360.7
5191-0048-0002	GUILLOTINA(DE PAPEL BASE DE MADERA)	0
5191-0112-0022	VENTILADOR/VENTILADOR DE TECHO BASE PLATÓN 5 ASPAS 3 VELOCIDADES SIN LUCES)	0
5191-0016-0003	CÁMARA DE VIDEOVIGILANCIA(CAMARA DE VIDEOALTA RESOLUCION520 LINEAS)	724
5191-0066-0008	MINI GRABADORA(MICRO GRABADORA DE VOZ PLATA PANASONIC MEMORIA INTERNA DE 512 MBsd)	360.7
5191-0112-0015	VENTILADOR/VENTILADOR DE TECHO BASE PLATÓN 5 ASPAS 3 VELOCIDADES SIN LUCES)	0
5191-0138-0003	GRABADORA(RADIO GRABADORA)	0
5191-0035-0001	ENFRIADOR Y CALENTADOR DE AGUA(ENFRIADOR Y CALENTADOR DE AGUA 604)	0
5191-0084-0005	RADIOGRABADORA (CON CD, INCLUYE CONTROL REMOTO)	0
5191-0112-0036	VENTILADOR(DE PEDESTAL 18 3 VELOCIDADES CON CONTROL REMOTO)	0
5191-0112-0004	VENTILADOR(DE TECHO BASE PLATÓN 4 ASPAS 3 VELOCIDADES)	0

Cuenta Pública 2016 Relación de Bienes Muebles que Componen el Patrimonio Al 31 de diciembre de 2016 (Pesos)		
Ente Público:	Instituto Estatal Electoral	
Descripción del Bien Mueble	Valor en libros	
5191-0112-0024	VENTILADOR/VENTILADOR DE TECHO BASE PLATÓN 5 ASPAS 3 VELOCIDADES SIN LUCES)	0
5191-0044-0002	FRIGOBAR)	2507.62
5191-0066-0015	MINI GRABADORA(MICRO GRABADORA DE VOZ PLATA PANASONIC MEMORIA INTERNA DE 512 MB)	360.7
5191-0112-0007	VENTILADOR/VENTILADOR DE TECHO BASE PLATÓN 5 ASPAS 3 VELOCIDADES SIN LUCES)	0
5191-0016-0001	CÁMARA DE VIDEOVIGILANCIA(CÁMARA DE VIDEOALTA RESOLUCION520 LINEAS)	724
5191-0026-0002	COPIADORA(COPIADORA MULTIFUNCIONAL)	3414.92
5191-0037-0001	ENMIGADORA(MINI-LAM 252)	0
5211-0076-0005	PEDESTAL(PARA MICROFONO C/BOOM)	0
5211-0121-0006	TELEVISOR(VVEGA DE 21 ESTEREO, INCLUYE CONTROL REMOTO Y ANTENA DE CONEJO)	0
5211-0065-0009	MICROFONO(MICROFONO CUELLO DE GANSO DE 18 )	4083.2
5211-0088-0004	RETROPROYECTOR(PROYECTOR DELL 3400 MP (F-171557))	0
5211-0073-0002	PANTALLA(DE PROYEC. DE TRIPIE DE 1.78 X 1.78)	0
5211-0064-0001	MEZCLADORA(MEZCLADORA 24 CANALES)	0
5211-0074-0003	PANTALLA DE PARED(PANTALLA DE PARED 1.78 X 1.78)	0
5211-0009-0001	BAFLE(2 VIAS)	0
5211-0121-0004	TELEVISOR(TELEVISOR WEGA 29)	0
5211-0065-0007	MICROFONO(MICROFONO CUELLO DE GANSO DE 18 )	4083.2
5211-0088-0001	RETROPROYECTOR(VIDEO PROYECTOR TIPO CAÑÓN MULTIMEDIA SVGA 800 X 800 1600 ANSI LUMENES)	0
5211-0074-0001	PANTALLA DE PARED(PANTALLA DE PARED 1.78 X 1.78 STAR)	0
5211-0065-0002	MICROFONO(MICROFONO CON CABLE Y SOPORTE, METÁLICO)	0
5211-0003-0001	AMPLIFICADOR/AMPLIFICADOR DE PODER 600 WATTS/4 OHMS)	0
5211-0121-0002	TELEVISOR(COLOR 27)	0
5211-0076-0003	PEDESTAL(PARA MICROFONO C/BOOM)	0
5211-0065-0012	MICROFONO(MICROFONO CUELLO DE GANSO DE 18 )	4083.2
5211-0088-0002	RETROPROYECTOR(Proyector)	0
5291-0032-0003	TABLETA(TABLETA WAMON PANTALLA PARA LAPIZ INTERACTIVO)	2048.46
5211-0073-0005	PANTALLA(PANTALLA DE PARED 2.14 X 2.14)	0
5211-0065-0005	MICROFONO(MICROFONO CON CABLE Y SOPORTE, METÁLICO)	0
5211-0076-0006	PEDESTAL(PARA MICROFONO C/BOOM)	0
5211-0121-0007	TELEVISOR(VVEGA DE 21 ESTEREO, INCLUYE CONTROL REMOTO Y ANTENA DE CONEJO)	0
5211-0065-0010	MICROFONO(MICROFONO CUELLO DE GANSO DE 18 )	4083.2
5211-0088-0005	RETROPROYECTOR(PROYECTOR DELL 3400 MP (F-171557))	0
5211-0073-0003	PANTALLA(DE PROYEC. DE TRIPIE DE 1.78 X 1.78)	0
5211-0065-0003	MICROFONO(MICROFONO CON CABLE Y SOPORTE, METÁLICO)	0
5211-0076-0004	PEDESTAL(PARA MICROFONO C/BOOM)	0
5211-0009-0002	BAFLE(2 VIAS)	0
5211-0121-0005	TELEVISOR(VVEGA DE 29 SUBWOOFER)	0
5211-0065-0008	MICROFONO(MICROFONO CUELLO DE GANSO DE 18 )	4083.2
5211-0073-0001	PANTALLA(PANTALLA DE PROYECCIÓN)	0
5211-0074-0002	PANTALLA DE PARED(PANTALLA DE PARED DE 1.78 X 1.78)	0
5211-0088-0007	RETROPROYECTOR(PROYECTOR LAMP 6000 3,000 LUM)	2304.39
5211-0121-0003	TELEVISOR(TELEVISOR COLOR 21")	0
5211-0065-0006	MICROFONO(MICROFONO CUELLO DE GANSO)	3393.35
5211-0076-0008	PEDESTAL(PARA MICROFONO C/BOOM)	0
5211-0088-0003	RETROPROYECTOR(VIDEOPROYECTOR 2400 MP, DLP 3000 LUMENES, CONTRASTE 2100:1, RESOLUCION XGA (1024X768))	0
5211-0073-0006	PANTALLA(PANTALLA MONITOR 46)	0
5211-0121-0001	TELEVISOR(COLOR)	0
5211-0065-0001	MICROFONO(MICROFONO CON CABLE Y SOPORTE, METÁLICO)	0
5211-0076-0007	PEDESTAL(PARA MICROFONO C/BOOM)	0
5211-0121-0008	TELEVISOR(DE 20, INCLUYE CONTROL REMOTO)	0
5211-0065-0011	MICROFONO(MICROFONO CUELLO DE GANSO DE 18 )	4083.2
5211-0088-0006	RETROPROYECTOR(PROYECTOR DELL 1610HD, 3500LUM 2100)	0
5211-0073-0004	PANTALLA(DE PROYEC. DE TRIPIE DE 1.78 X 1.78)	0
5211-0108-0001	TROMPETA(TROMPETA REDONDA ALUMINIO)	0
5211-0065-0004	MICROFONO(MICROFONO CON CABLE Y SOPORTE, METÁLICO)	0
5231-0136-0002	CÁMARA FOTOGRAFICA(CÁMARA DIGITAL MAVICA)	0
-18	CÁMARA FOTOGRAFICA(CÁMARA NIKON D3300 24.2MP MEM.16GB)	9659.19
5231-0015-0001	CÁMARA DE VIDEO(GR AX 1027PLUS UM)	0
5231-0136-0005	CÁMARA FOTOGRAFICA(CÁMARA FOTOGRAFICA D5000 18-55 VR KIT F/3.5-5.6G VR US17151993)	0
5231-0136-0003	CÁMARA FOTOGRAFICA(DIGITAL, CYBER-SHOT ENFOQUE Y FLASH AUTOMATICO INTEGRADOS, PANYALLA LCD DE 2.5, MEMORIA INTERNA)	0
5231-0015-0003	CÁMARA DE VIDEO(VIDEO CAMARA PROFESIONAL MARCA SONY)	54800
5231-0136-0001	CÁMARA FOTOGRAFICA(INTEGRADA POR: CUERPO DE CAMARA EOS 1000N, LENTE ULTRASONICO EF35-13, FLASH SPEED LITE 300 EZ Y ESTU)	0
5231-0113-0001	VIDEO CASETERA(VIDEO CASETERA POWER TRILOGIC GRIS)	0
5231-0015-0002	CÁMARA DE VIDEO(CAMARA DE VIDEO DCR-SR4230 HANDYCAM 40X 30GB)	0
5231-0136-0004	CÁMARA FOTOGRAFICA(CÁMARA NIKON D200, LENTES PARA NIKON 18-70, 70-200 FLASH NIKON SB-800, LECTOR DE TARJETA Y COMPACT F)	0
5291-0032-0002	DISPLAY(DISPLAY DE 2.25X2.25 DE ALUMINIO)	3076.42
5291-0078-0001	PINTARRON(PINTARRON 240 X 90)	0
5291-0089-0001	ROTA FOLIO(ROTA FOLIO TELESCOPICO)	0
5291-0079-0001	PIZARRÓN(90 X 2.40)	0
5291-0078-0003	PINTARRON(PIZARRON 90X240)	0
5291-0032-0001	DISPLAY(DISPLAY DE 2.25X2.25 DE ALUMINIO)	3076.42
5291-0082-0001	PODIUM(ATRIL DE MADERA DE PINO DE 125X60X45)	3045
5291-0079-0002	PIZARRÓN(PIZARRON VERDE 90 X 2.40)	0
5291-0078-0004	PINTARRON(PIZARRON 90X180)	0
5641-0001-0003	AIRE ACONDICIONADO(JUEGO DE MINISPLIT CON CAPACIDAD NOMINAL DE12000 BTU, CON VOLTAJE DE OPERACIÓN DE 220/1/60, FRIO Y CALOR)	0
5641-0001-0011	AIRE ACONDICIONADO/AIRE ACONDICIONADO TIPO MINI SPLIT)	1660
5641-0001-0001	AIRE ACONDICIONADO/AIRE ACONDICIONADO)	0
5641-0001-0009	AIRE ACONDICIONADO/AIRE ACONDICIONADO TIPO MINI SPLIT)	2237.51
5641-0001-0007	AIRE ACONDICIONADO/AIRE ACONDICIONADO TIPO MINI SPLIT)	2237.51
5641-0001-0013	AIRE ACONDICIONADO/AIRE ACONDICIONADO TIP MINI SPLIT CAPACIDAD DE 1 T.R.)	5475.2
5641-0001-0005	AIRE ACONDICIONADO(MINISPLIT DE 18 K)	0
5641-0001-0012	AIRE ACONDICIONADO(AIRE ACONDICIONADO TIPO MINI SPLIT)	9175.6
5641-0001-0002	AIRE ACONDICIONADO(MINI-SPLIT SEMI-NEUEVA)	0
5641-0001-0010	AIRE ACONDICIONADO(AIRE ACONDICIONADO TIPO MINI SPLIT)	2237.51
5641-0001-0008	AIRE ACONDICIONADO(AIRE ACONDICIONADO TIPO MINI SPLIT)	2237.51
5641-0001-0006	AIRE ACONDICIONADO(SOLO FRIO)	0
5641-0001-0004	AIRE ACONDICIONADO(JUEGO DE MINISPLIT CON CAPACIDAD NOMINAL DE12000 BTU, CON VOLTAJE DE OPERACIÓN DE 220/1/60, FRIO Y C)	0
5671-0070-0001	MOTOSIERRA(MOTOSIERRA CON BARRA DE 18)	0
5671-0134-0003	DESMALZADORA(DESMALZADORA (MOSQUITO))	2976.08
5671-0038-0002	ESCALERA(ESCALERA EXTENCIÓN ES-20)	0
5671-0134-0001	DESMALZADORA(DESMALZADORA CON MOTOR A GASOLINA)	0
5671-0020-0001	CHAMUCO(CHAMUCO # 3)	0
5671-0105-0001	TRACTOR PODADOR(TRACTOR PODADOR, CON MOTOR BRIGGS STRATTON DE GASOLINA DE 18.5 HP, TRANSM. 5 VEL. Y PODADORA DE 1.05)	2817.5
5671-0038-0003	ESCALERA(BANQUILLO)	0
5671-0069-0001	MOTOBOMBA(MOTOBOMBA)	6149.33
5671-0134-0002	DESMALZADORA(DESMALZADORA DESBROZADORA)	2255

Cuenta Pública 2016 Relación de Bienes Muebles que Componen el Patrimonio Al 31 de diciembre de 2016 (Pesos)		
Ente Público: _____		Instituto Estatal Electoral
Descripción del Bien Mueble	Valor en libros	
5671-0022-0001	COMPRESORA(COMPRESORA 3.5HP MANGUERA CON AIRE JGO DE COMPLES)	63.56
5671-0038-0001	ESCALERA(DE TIJERA # 5, 8)	0
5671-0099-0001	TALADRO(TALADRO DE PERCUSION DE 1/2)	0
-148	CONMUTADOR(CONMUTADOR HIBRIDO)	60030
5691-0040-0006	EXTINTOR(EXTINTOR GAS HALON CAP. 6 KG.)	0
5691-0040-0004	EXTINTOR(EXTINTOR P.O.S. CAP. 9 KG.)	0
5691-0040-0002	EXTINTOR(EXTINTOR P.O.S. CAP. 9 KG.)	0
5691-0040-0009	EXTINTOR(CAP. 2.5 KGS. C/CO2)	0
5691-0040-0007	EXTINTOR(EXTINTOR GAS HALON CAP. 6 KG.)	0
5691-0040-0005	EXTINTOR(EXTINTOR GAS HALON CAP. 6 KG.)	0
5691-0040-0003	EXTINTOR(EXTINTOR P.O.S. CAP. 9 KG.)	0
5691-0040-0001	EXTINTOR(EXTINTOR P.O.S. CAP. 9 KG.)	0
5691-0040-0008	EXTINTOR(EXTINTOR GAS HALON CAP. 6 KG.)	0
5911-0058-0001	LICENCIA(LICENCIA Y SOFTWARE DE MICROSOFT VISUAL STUDIO PRO 2005 OLP NL GOVT)	0
5911-0059-0001	LICENCIA DE GEOMEDIA NODELOCKED(LICENCIA DE GEOMEDIA - NODELOCKED)	0
<b>TOTALES</b>		<b>2,894,720.36</b>







Cuenta Pública 2016  
Relación de Esquemas Bursátiles y de Coberturas Financieras  
Al 31 de diciembre de 2016  
(Pesos)

Ente Público: Instituto Estatal Electoral

En cumplimiento a lo dispuesto en el artículo 46, fracción IV de la Ley General de Contabilidad Gubernamental, en relación a los esquemas bursátiles y de coberturas financieras, se informa que este Instituto Estatal Electoral, al 31 de diciembre del 2016, no cuenta con Estados Analíticos sobre Deuda Pública, otros Pasivos y de Capital.

Así mismo, este Instituto no ha generado esquemas bursátiles ni de coberturas financieras

Bajo protesta de decir verdad declaramos que los Estados Financieros y sus Notas son razonablemente correctos y responsabilidad del emisor

Mro. Luis Fernando Landeros Ortiz  
Presidente del Consejo General del I. E. E.

C.P. Lilia Teresa Martínez Flores  
Directora Administrativa del I. E. E.

Cuenta Pública 2016  
Estado de Actividades  
Del 1 de enero al 31 de diciembre de 2016 y 2015  
(Pesos)

Instituto de Transparencia del Estado de Aguascalientes

Ente Público:

Concepto	2016	2015	Concepto	2016	2015
<b>INGRESOS Y OTROS BENEFICIOS</b>			<b>GASTOS Y OTRAS PÉRDIDAS</b>		
Ingresos de la Gestión	66,712	34,196	Gastos de Funcionamiento	13,232,854	10,828,437
Impuestos	0	0	Servicios Personales	11,018,582	9,094,339
Cuotas y Aportaciones de Seguridad Social	0	0	Materiales y Suministros	276,291	208,845
Contribuciones de Mejoras	0	0	Servicios Generales	1,937,980	1,525,253
Derechos	720	11	<b>Transferencia, Asignaciones, Subsidios y Otras Ayudas</b>	0	0
Productos de Tipo Corriente	65,992	34,185	Transferencias Internas y Asignaciones al Sector Público	0	0
Aprovechamientos de Tipo Corriente	0	0	Transferencias al Resto del Sector Público	0	0
Ingresos por Venta de Bienes y Servicios	0	0	Subsidios y Subvenciones	0	0
Ingresos no Comprendidos en las Fracciones de la Ley de Ingresos Causados en Ejercicios Fiscales Anteriores Pendientes de Liquidación o Pago	0	0			
			Ayudas Sociales	0	0
			Pensiones y Jubilaciones	0	0
<b>Participaciones, Aportaciones, Transferencias, Asignaciones, Subsidios y Otras Ayudas</b>	<b>16,010,971</b>	<b>11,132,000</b>			
Participaciones y Aportaciones	0	0	Transferencias a Fideicomisos, Mandatos y Contratos Análogos	0	0
Transferencia, Asignaciones, Subsidios y Otras ayudas	16,010,971	11,132,000	Transferencias a la Seguridad Social	0	0
			Donativos	0	0
<b>Otros Ingresos y Beneficios</b>	<b>4,818</b>	<b>21,079</b>	Transferencias al Exterior	0	0
Ingresos Financieros	0	21,079	<b>Participaciones y Aportaciones</b>	<b>0</b>	<b>0</b>
Incremento por Variación de Inventarios	0	0	Participaciones	0	0
Disminución del Exceso de Estimaciones por Pérdida o Deterioro u Obsolescencia	0	0	Aportaciones	0	0
Disminución del Exceso de Provisiones	0	0	Convenios	0	0
Otros Ingresos y Beneficios Varios	4,818	0			
<b>Total de Ingresos y Otros Beneficios</b>	<b>16,082,501</b>	<b>11,187,275</b>	<b>Intereses, Comisiones y Otros Gastos de la Deuda Pública</b>	<b>0</b>	<b>0</b>
			Intereses de la Deuda Pública	0	0
			Comisiones de la Deuda Pública	0	0
			Gastos de la Deuda Pública	0	0
			Costo por Coberturas	0	0
			Apoyos Financieros	0	0
			<b>Otros Gastos y Pérdidas Extraordinarias</b>	<b>126,136</b>	<b>0</b>
			Estimaciones, Depreciaciones, Deterioros, Obsolescencia y Amortizaciones	126,136	0
			Provisiones	0	0
			Disminución de Inventarios	0	0
			Aumento por Insuficiencia de Estimaciones por Pérdida o Deterioro y Obsolescencia	0	0
			Aumento por Insuficiencia de Provisiones	0	0
			Otros Gastos	0	0
			<b>Inversión Pública</b>	<b>0</b>	<b>0</b>
			Inversión Pública no Capitalizable	0	0
			<b>Total de Gastos y Otras Pérdidas</b>	<b>13,358,990</b>	<b>10,828,437</b>
			<b>Resultados del Ejercicio (Ahorro/Desahorro)</b>	<b>2,723,511</b>	<b>358,838</b>

Bajo protesta de decir verdad declaramos que los Estados Financieros y sus Notas son razonablemente correctos y responsabilidad del emisor

Lic. María Cristina Díaz León  
Comisionada Presidente

Lic. Erika Cristina Guerrero Regalado  
Directora de Administración y Finanzas

Cuenta Pública 2016  
Estado de Situación Financiera  
Al 31 de diciembre de 2016 y 2015  
(pesos)

Ente Público: Instituto de Transparencia del Estado de Aguascalientes

CONCEPTO	Año	2016	2015	CONCEPTO	2016	2015
<b>ACTIVO</b>				<b>PASIVO</b>		
<b>Activo Circulante</b>				<b>Activo Circulante</b>		
Efectivo y Equivalentes		4,384,835	1,826,191	Cuentas por Pagar a Corto Plazo	464,783	683,379
Derechos a Recibir Efectivo o Equivalentes		0	0	Documentos por Pagar a Corto Plazo	0	0
Derechos a Recibir Bienes o Servicios		0	0	Porción a Corto Plazo de la Deuda Pública a Largo Plazo	0	0
Inventarios		0	0	Títulos y Valores a Corto Plazo	0	0
Almacenes		0	0	Pasivos Diferidos a Corto Plazo	0	0
Estimación por Pérdida o Deterioro de Activos Circulantes		0	0	Fondos y Bienes de Terceros en Garantía y/o Administración a Corto Plazo	43,280	41,600
Otros Activos Circulantes		0	0	Provisiones a Corto Plazo	0	0
<b>Total de Activos Circulantes</b>		<b>4,384,835</b>	<b>1,826,191</b>	Otros Pasivos a Corto Plazo	0	0
				<b>Total de Pasivos Circulantes</b>	<b>508,062</b>	<b>724,979</b>
<b>Activo No Circulante</b>				<b>Activo No Circulante</b>		
Inversiones Financieras a Largo Plazo		0	0	Cuentas por Pagar a Largo Plazo	0	0
Derechos a Recibir Efectivo o Equivalentes a Largo Plazo		0	0	Documentos por Pagar a Largo Plazo	0	0
Bienes Inmuebles, Infraestructura y Construcciones en Proceso		1,532,104	1,554,118	Deuda Pública a Largo Plazo	0	0
Bienes Muebles		0	0	Pasivos Diferidos a Largo Plazo	0	0
Activos Intangibles		0	0	Fondos y Bienes de Terceros en Garantía y/o en Administración a Largo Plazo	0	0
Depreciación, Deterioro y Amortización Acumulada de Bienes		-1,310,430	0	Provisiones a Largo Plazo	0	0
Activos Diferidos		3,084	3,084	<b>Total de Pasivos No Circulantes</b>	<b>0</b>	<b>0</b>
Estimación por Pérdida o Deterioro de Activos no Circulantes		0	0	<b>Total del Pasivo</b>	<b>508,062</b>	<b>724,979</b>
Otros Activos no Circulantes		0	0	<b>HACIENDA PÚBLICA / PATRIMONIO</b>		
<b>Total de Activos No Circulantes</b>		<b>224,758</b>	<b>1,557,202</b>	<b>Hacienda Pública/Patrimonio Contribuido</b>	<b>0</b>	<b>0</b>
<b>Total del Activo</b>		<b>4,609,593</b>	<b>3,383,393</b>	Aportaciones	0	0
				Donaciones de Capital	0	0
				Actualización de la Hacienda Pública / Patrimonio	0	0
				<b>Hacienda Pública/Patrimonio Generado</b>	<b>4,101,530</b>	<b>2,658,414</b>
				Resultados del Ejercicio (Ahorro / Desahorro)	2,723,511	358,838
				Resultados de Ejercicios Anteriores	2,562,313	2,299,576
				Revalúos	0	0
				Reservas	0	0
				Rectificaciones de Resultados de Ejercicios Anteriores	-1,184,294	0
				<b>Exceso o Insuficiencia en la Actualización de la Hacienda Pública/Patrimonio</b>	<b>0</b>	<b>0</b>
				Resultado por Posición Monetaria	0	0
				Resultado por Tenencia de Activos no Monetarios	0	0
				<b>Total Hacienda Pública/ Patrimonio</b>	<b>4,101,530</b>	<b>2,658,414</b>
				<b>Total del Pasivo y Hacienda Pública / Patrimonio</b>	<b>4,609,593</b>	<b>3,383,393</b>

Bajo protesta de decir verdad declaramos que los Estados Financieros y sus Notas son razonablemente correctos y responsabilidad del emisor

Lic. María Cristina Díaz León  
Comisionada Presidente

Lic. Erika Cristina Guerrero Regalado  
Directora de Administración y Finanzas

Cuenta Pública 2016  
Estado de Cambios en la Situación Financiera  
Del 1 de enero al 31 de diciembre de 2016 y 2015  
(Pesos)

Instituto de Transparencia del Estado de Aguascalientes

Ente Público:

Concepto	Origen	Aplicación	Concepto	Origen	Aplicación
<b>ACTIVO</b>	<b>1,332,444</b>	<b>2,558,644</b>	<b>PASIVO</b>	<b>1,680</b>	<b>218,597</b>
<b>Activo Circulante</b>	<b>0</b>	<b>2,558,644</b>	<b>Pasivo Circulante</b>	<b>1,680</b>	<b>218,597</b>
Efectivo y Equivalentes	0	2,558,644	Cuentas por Pagar a Corto Plazo	0	218,597
Derechos a Recibir Efectivo o Equivalentes	0	0	Documentos por Pagar a Corto Plazo	0	0
Derechos a Recibir Bienes o Servicios	0	0	Porción a Corto Plazo de la Deuda Pública a Largo Plazo	0	0
Inventarios	0	0	Títulos y Valores a Corto Plazo	0	0
Almacenes	0	0	Pasivos Diferidos a Corto Plazo	0	0
Estimación por Pérdida o Deterioro de Activos Circulantes	0	0	Fondos y Bienes de Terceros en Garantía y/o Administración a Corto Plazo	1,680	0
Otros Activos Circulantes	0	0	Provisiones a Corto Plazo	0	0
			Otros Pasivos a Corto Plazo	0	0
<b>Activo No Circulante</b>	<b>1,332,444</b>	<b>0</b>	<b>Pasivo No Circulante</b>	<b>0</b>	<b>0</b>
Inversiones Financieras a Largo Plazo	0	0	Cuentas por Pagar a Largo Plazo	0	0
Derechos a Recibir Efectivo o Equivalentes a Largo Plazo	0	0	Documentos por Pagar a Largo Plazo	0	0
Bienes Inmuebles, Infraestructura y Construcciones en Proceso	0	0	Deuda Pública a Largo Plazo	0	0
Bienes Muebles	22,013	0	Pasivos Diferidos a Largo Plazo	0	0
Activos Intangibles	0	0	Fondos y Bienes de Terceros en Garantía y/o Administración a Largo Plazo	0	0
Depreciación, Deterioro y Amortización Acumulada de Bienes	1,310,430	0	Provisiones a Largo Plazo	0	0
Activos Diferidos	0	0			
Estimación por Pérdida o Deterioro de Activos no Circulantes	0	0			
Otros Activos no Circulantes	0	0	<b>HACIENDA PÚBLICA/ PATRIMONIO</b>	<b>2,986,249</b>	<b>1,184,294</b>
			<b>Hacienda Pública/Patrimonio Contribuido</b>	<b>0</b>	<b>0</b>
			Aportaciones	0	0
			Donaciones de Capital	0	0
			Actualización de la Hacienda Pública / Patrimonio	0	0
			<b>Hacienda Pública/Patrimonio Generado</b>	<b>2,986,249</b>	<b>1,184,294</b>
			Resultados del Ejercicio (Ahorro / Desahorro)	2,723,511	0
			Resultados de Ejercicios Anteriores	262,738	0
			Revalúos	0	0
			Reservas	0	0
			Rectificaciones de Resultados de Ejercicios Anteriores	0	1,184,294
			<b>Exceso o Insuficiencia en la Actualización de la Hacienda Pública/Patrimonio</b>	<b>0</b>	<b>0</b>
			Resultado por Posición Monetaria	0	0
			Resultado por Tenencia de Activos no Monetarios	0	0

Bajo protesta de decir verdad declaramos que los Estados Financieros y sus Notas son razonablemente correctos y responsabilidad del emisor

Lic. María Cristina Díaz León  
Comisionada Presidente

Lic. Erika Cristina Guerrero Regalado  
Directora de Administración y Finanzas

Cuenta Pública 2016  
Estado Analítico del Activo  
Del 1 de enero al 31 de diciembre de 2016  
(Pesos)

Instituto de Transparencia del Estado de Aguascalientes

Concepto	1 Saldo Inicial	2 Cargos del Periodo	3 Abonos del Periodo	4 Saldo Final 4=(1+2-3)	Variación del Periodo (4-1)
<b>ACTIVO</b>	<b>3,383,393</b>	<b>33,105,762</b>	<b>31,879,562</b>	<b>4,609,593</b>	<b>1,226,200</b>
<b>Activo Circulante</b>	<b>1,826,191</b>	<b>32,397,036</b>	<b>29,838,392</b>	<b>4,384,835</b>	<b>2,558,644</b>
Efectivo y Equivalentes	1,826,191	16,199,458	13,640,814	4,384,835	2,558,644
Derechos a Recibir Efectivo o Equivalentes	0	16,197,578	16,197,578	0	0
Derechos a Recibir Bienes o Servicios	0	0	0	0	0
Inventarios	0	0	0	0	0
Almacenes	0	0	0	0	0
Estimación por Pérdida o Deterioro de Activos Circulantes	0	0	0	0	0
Otros Activos Circulantes	0	0	0	0	0
<b>Activo No Circulante</b>	<b>1,557,202</b>	<b>708,726</b>	<b>2,041,169</b>	<b>224,758</b>	<b>-1,332,444</b>
Inversiones Financieras a Largo Plazo	0	0	0	0	0
Derechos a Recibir Efectivo o Equivalentes a Largo Plazo	0	0	0	0	0
Bienes Inmuebles, Infraestructura y Construcciones en Proceso	0	0	0	0	0
Bienes Muebles	1,554,118	708,726	730,739	1,532,104	-22,013
Activos Intangibles	0	0	0	0	0
Depreciación, Deterioro y Amortización Acumulada de Bienes	0	0	1,310,430	-1,310,430	-1,310,430
Activos Diferidos	3,084	0	0	3,084	0
Estimación por Pérdida o Deterioro de Activos no Circulantes	0	0	0	0	0
Otros Activos no Circulantes	0	0	0	0	0

Bajo protesta de decir verdad declaramos que los Estados Financieros y sus Notas son razonablemente correctos y responsabilidad del emisor

Lic. María Cristina Díaz León  
Comisionada Presidente

Lic. Erika Cristina Guerrero Regalado  
Directora de Administración y Finanzas

Cuenta Pública 2016  
Estado Analítico de la Deuda y Otros Pasivos  
Del 1 de enero al 31 de diciembre de 2016  
(Pesos)

Instituto de Transparencia del Estado de Aguascalientes

Ente Público:

Denominación de las Deudas	Moneda de Contratación	Institución o País Acreedor	Saldo Inicial del Periodo	Saldo Final del Periodo
<b>DEUDA PÚBLICA</b>				
<b>Deuda Interna</b>			0	0
<b>Corto Plazo</b>				
Instituciones de Crédito			0	0
Títulos y Valores			0	0
Arrendamientos Financieros			0	0
<b>Deuda Externa</b>			0	0
Organismos Financieros Internacionales			0	0
Deuda Bilateral			0	0
Títulos y Valores			0	0
Arrendamientos Financieros			0	0
<b>Subtotal a Corto Plazo</b>			0	0
<b>Deuda Interna</b>			0	0
<b>Largo Plazo</b>				
Instituciones de Crédito			0	0
Títulos y Valores			0	0
Arrendamientos Financieros			0	0
<b>Deuda Externa</b>			0	0
Organismos Financieros Internacionales			0	0
Deuda Bilateral			0	0
Títulos y Valores			0	0
Arrendamientos Financieros			0	0
<b>Subtotal a Largo Plazo</b>			0	0
<b>Otros Pasivos</b>			724,979	508,062
<b>Total Deuda y Otros Pasivos</b>			<b>724,979</b>	<b>508,062</b>

Bajo protesta de decir verdad declaramos que los Estados Financieros y sus Notas son razonablemente correctos y responsabilidad del emisor

\_\_\_\_\_  
Lic. María Cristina Díaz León  
Comisionada Presidente

\_\_\_\_\_  
Lic. Erika Cristina Guerrero Regalado  
Directora de Administración y Finanzas.

**Cuenta Pública 2016**  
**Estado de Variación en la Hacienda Pública**  
**Del 1 de enero al 31 de diciembre de 2016**  
 (pesos)

Instituto de Transparencia del Estado de Aguascalientes

Ente Público:

Concepto	Hacienda Pública/Patrimonio Contribuido	Hacienda Pública/Patrimonio Generado de Ejercicios Anteriores	Hacienda Pública/Patrimonio Generado del Ejercicio	Ajustes por Cambios de Valor	TOTAL
<b>Rectificaciones de Resultados de Ejercicios Anteriores</b>					
<b>Patrimonio Neto Inicial Ajustado del Ejercicio</b>	0	0	-1,184,294	0	-1,184,294
Aportaciones	0	0	0	0	0
Donaciones de Capital	0	0	0	0	0
Actualización de la Hacienda Pública/Patrimonio	0	0	0	0	0
<b>Variaciones de la Hacienda Pública/Patrimonio Neto del Ejercicio</b>					
Resultados del Ejercicio (Ahorro/Desahorro)	0	2,299,576	358,838	0	2,658,414
Resultados de Ejercicios Anteriores	0	2,299,576	358,838	0	358,838
Revalúos	0	0	0	0	2,299,576
Reservas	0	0	0	0	0
<b>Hacienda Pública/Patrimonio Neto Final del Ejercicio 2015</b>	0	2,299,576	358,838	0	2,658,414
<b>Cambios en la Hacienda Pública/Patrimonio Neto del Ejercicio 2016</b>					
Aportaciones	0	0	0	0	0
Donaciones de Capital	0	0	0	0	0
Actualización de la Hacienda Pública/Patrimonio	0	0	0	0	0
<b>Variaciones de la Hacienda Pública/Patrimonio Neto del Ejercicio</b>					
Resultados del Ejercicio (Ahorro/Desahorro)	0	262,737	2,723,511	0	2,986,249
Resultados de Ejercicios Anteriores	0	262,737	2,723,511	0	2,723,511
Revalúos	0	0	0	0	262,737
Reservas	0	0	0	0	0
<b>Saldo Neto en la Hacienda Pública / Patrimonio 2016</b>	0	2,562,313	1,539,217	0	4,101,530

Bajo protesta de decir verdad declaramos que los Estados Financieros y sus Notas son razonablemente correctos y responsabilidad del emisor

Lic. María Cristina Díaz León  
 Comisionada Presidente

Lic. Erika Cristina Guerrero Regalado  
 Directora de Administración y Finanzas



Cuenta Pública 2016  
Estado de Flujos de Efectivo  
Del 1 de enero al 31 de diciembre de 2016 y 2015  
(Pesos)

Instituto de Transparencia del Estado de Aguascalientes

Ente Público:	Concepto	2016	2015	Concepto	2016	2015
	<b>Flujos de Efectivo de las Actividades de Gestión</b>			<b>Flujos de Efectivo de las Actividades de Inversión</b>		
	<b>Origen</b>	<b>16,039,212</b>	<b>11,166,196</b>	<b>Origen</b>	<b>0</b>	<b>0</b>
	Impuestos	0	0	Bienes Inmuebles, Infraestructura y Construcciones en Proceso	0	0
	Cuotas y Aportaciones de Seguridad Social	0	0	Bienes Muebles	0	0
	Contribuciones de mejoras	0	0	Otros Orígenes de Inversión	0	0
	Derechos	720	11			
	Productos de Tipo Corriente	65,992	34,185	<b>Aplicación</b>	<b>74,087</b>	<b>18,481</b>
	Aprovechamientos de Tipo Corriente	0	0	Bienes Inmuebles, Infraestructura y Construcciones en Proceso	0	0
	Ingresos por Venta de Bienes y Servicios	0	0	Bienes Muebles	74,087	18,481
	Ingresos no Comprendidos en las Fracciones de la Ley de Ingresos Causados en Ejercicios Fiscales Anteriores Pendientes de Liquidación o Pago	0	0	Otras Aplicaciones de Inversión	0	0
	Participaciones y Aportaciones	0	0	<b>Flujos Netos de Efectivo por Actividades de Inversión</b>	<b>-74,087</b>	<b>-18,481</b>
	Transferencias, Asignaciones y Subsidios y Otras Ayudas	15,972,500	11,132,000			
	Otros Orígenes de Operación	0	0	<b>Flujo de Efectivo de las Actividades de Financiamiento</b>		
	<b>Aplicación</b>	<b>13,406,481</b>	<b>10,643,300</b>	<b>Origen</b>	<b>0</b>	<b>0</b>
	Servicios Personales	10,977,542	9,057,925	Endeudamiento Neto	0	0
	Materiales y Suministros	276,291	208,845	Interno	0	0
	Servicios Generales	1,720,373	1,300,093	Externo	0	0
	Transferencias Internas y Asignaciones al Sector Público	0	0	Otros Orígenes de Financiamiento	0	0
	Transferencias al resto del Sector Público	0	0	<b>Aplicación</b>	<b>0</b>	<b>0</b>
	Subsidios y Subvenciones	0	0	Servicios de la Deuda	0	0
	Ayudas Sociales	0	0	Interno	0	0
	Pensiones y Jubilaciones	0	0	Externo	0	0
	Transferencias a Fideicomisos, Mandatos y Contratos Análogos	0	0	Otras Aplicaciones de Financiamiento	0	0
	Transferencias a la Seguridad Social	0	0	<b>Flujos netos de Efectivo por Actividades de Financiamiento</b>	<b>0</b>	<b>0</b>
	Donativos	0	0			
	Transferencias al Exterior	0	0			
	Participaciones	0	0	<b>Incremento/Disminución Neta en el Efectivo y Equivalentes al Efectivo</b>	<b>2,568,644</b>	<b>504,415</b>
	Aportaciones	0	0			
	Convenios	0	0			
	Otras Aplicaciones de Operación	432,275	76,437	<b>Efectivo y Equivalente al Efectivo al Inicio del Ejercicio</b>	<b>1,826,191</b>	<b>0</b>
	<b>Flujos Netos de Efectivo por Actividades de Operación</b>	<b>2,632,731</b>	<b>522,896</b>	<b>Efectivo y Equivalente al Efectivo al Final del Ejercicio</b>	<b>4,394,835</b>	<b>504,415</b>

Bajo protesta de decir verdad declaramos que los Estados Financieros y sus Notas son razonablemente correctos y responsabilidad del emisor.

Lic. María Cristina Díaz León  
Comisionada Presidente

Lic. Erika Cristina Guerrero Regalado  
Directora de Administración y Finanzas

**Cuenta Pública 2016**  
**Pasivos Contingentes**  
**Al 31 de diciembre de 2016 y 2015**  
**(Pesos)**

**Ente Público: Instituto de Transparencia del Estado de Aguascalientes**

En cumplimiento a lo dispuesto por los artículos 46, fracción I, inciso d y 52 de la Ley General de Contabilidad Gubernamental, en relación al Informe Sobre Pasivos Contingentes, se aclara que este Instituto de Transparencia al mes de diciembre, no tiene pasivos contingentes ni se han creado provisiones que deriven de alguna obligación posible presente o futura, cuya existencia y/o realización sea incierta, y en consecuencia no le es aplicable el Informe sobre pasivos contingentes.

No obstante a la situación anteriormente expuesta, se hace la pertinente aclaración que los pasivos manifestados en su información financiera, en todos los casos corresponde a obligaciones reales derivadas de la recepción a plena satisfacción de bienes y/o servicios debidamente devengados, o bien, corresponden a retenciones a favor de terceros, cuyo pago se encuentra pendiente al 31 de diciembre del 2016.

Bajo protesta de decir verdad declaramos que los Estados Financieros y sus Notas son razonablemente correctos y responsabilidad del emisor

Lic. María Cristina Díaz León  
 Comisionada Presidente

Lic. Erika Cristina Guerrero Regalado  
 Directora de Administración y Finanzas.

Instituto de Transparencia del Estado de Aguascalientes.

**NOTAS A LOS ESTADOS FINANCIEROS****(Formato libre, en caso de no aplicar se debe asentar. Debe venir firmado)****a) NOTAS DE DESGLOSE****I) NOTAS AL ESTADO DE SITUACIÓN FINANCIERA****1. Activo****Efectivo y Equivalentes:**

Los saldos en cuentas bancarias y los excedentes de efectivo o disponibilidades financieras que se tienen en inversión al cierre del periodo que se informa, se integran de la siguiente manera:

Institución Financiera	Saldo en Bancos	Saldo en Inversiones	
		Menor a 90 días	Mayor a 90 días
Banorte S.A.	\$4,298,084.09	0	0
BBVA Bancomer S.A.	\$81,750.62	0	0

En lo concerniente a los rendimientos generados de las cuentas se consideran ingresos propios por lo que son susceptibles de ampliación a nuestro presupuesto.

**Derechos a recibir Efectivo y Equivalentes y Bienes o Servicios a Recibir:**

Se enlistan las cuentas por cobrar registradas en los activos circulantes del ITEA al cierre del periodo, como sigue:

- **Derechos a recibir Efectivo o Equivalentes:** No aplica toda vez que este Instituto es un organismo sin fines no lucrativos
- **Derechos a recibir Bienes o Servicios:** No aplica toda vez que este Instituto es un organismo sin fines no lucrativos.

**Bienes Disponibles para su Transformación o Consumo (inventarios)**

**Almacenes:** No aplica toda vez que este Instituto no tiene un área asignada como Almacén para las compras relativas a papelería y suministros.

**Bienes Inmuebles, Infraestructura y Construcciones en proceso:** No aplica toda vez que este Instituto no cuenta con instalaciones propias.

**Inversiones Financieras:** No aplica toda vez que este Instituto no cuenta con Inversiones financieras, que se consideren fideicomisos, ni cuenta con inversiones financieras, ni aportaciones de capital.

**Bienes Muebles, Inmuebles e Intangibles**

- **Bienes Muebles.**

En el caso de los bienes muebles se registran a su costo ya con la depreciación aplicada, por tal motivo el saldo que se presenta refleja el costo de dichos activos; el saldo al 31 de diciembre del 2016, se integra como sigue:

Descripción	Saldo
Mobiliario y Equipo de Administración	\$ 98,859.57
Vehículos y Equipo de Transporte	\$ 122,813.60
Otros Activos Diferidos	\$ 3,084.00

- **Activos Intangibles:** No aplica toda vez que este Instituto no realizó compras de activos intangibles.
- **Inventario de Bienes Muebles e Inmuebles:** Con fecha 8 de agosto de 2013 se publicó en el Diario Oficial de la Federación el "Acuerdo por el que se determina la norma de información financiera para precisar los alcances del Acuerdo 1 aprobado por el Consejo Nacional de Armonización Contable, en reunión del 3 de mayo de 2013 y publicado el 16 de mayo de 2013", en el cual se especifica que en lo que corresponde a realizar los registros contables con base en las Reglas de Registro y Valoración del Patrimonio, el inventario físico de los bienes muebles e inmuebles deberá estar integrado, valuado y debidamente conciliado con el registro contable a más tardar el 31 de diciembre de 2014.

Al respecto, cabe señalar que, el inventario de los bienes muebles que componen el patrimonio del ITEA, se encuentran conciliados contra los registros contables oficiales, para su posterior publicación en la página de Internet del Instituto, en cumplimiento a lo establecido en el artículo 27 de la Ley General de Contabilidad Gubernamental.

**Estimaciones y Deterioros:** Se informa que los criterios tomados para aplicar la Depreciación de los Bienes Muebles con los que cuenta el Instituto de Transparencia del Estado de Aguascalientes son los que emitió como recomendación la CONAC titulados Parámetros de Estimación de Vida Útil. De igual manera se informa que este Instituto no cuenta con estimación de cuentas incobrables, estimación de inventarios, deterioro de activos biológicos.

**Otros Activos:** No aplica toda vez que este Instituto no cuenta con otros activos.

## 2. Pasivo

Respecto de las obligaciones a cargo del ITEA, se enlistan los pasivos circulantes que se tienen registrados al cierre del periodo que se informa, agrupadas por cuenta de mayor y saldo, tal y como se muestra a continuación:

Descripción	Saldo
Servicios personales	41,040.39
Proveedores	203,698.92
Retenciones y contribuciones	220,043.48

El Instituto no cuenta con un Fondo en Bienes de Terceros ni con otros pasivos que pudieran afectar financieramente.

## II) NOTAS AL ESTADO DE ACTIVIDADES

### Ingresos de Gestión

1. Los ingresos de gestión que percibe el Instituto se enlistan a continuación:

Rubro de Ingreso	Total
43.00 Derechos por prestación de servicios	\$720.00
43-01 <b>COPIAS SIMPLES</b>	\$720.00
51.00 Productos de tipo corriente	\$65,992.13
51-04 <b>Productos de tipo corriente, Otros Productos que Generan Ingresos Corrientes</b>	\$65,992.13
51-04-01 PRODUCTOS FINANCIEROS	\$65,992.13
82.00 Aportaciones	\$1,040,574.14
82-01 <b>REMANENTES PRESUPUESTALES DE EJERCICIOS ANTERIORES</b>	\$1,040,574.14
93.00 Subsidios y Subvenciones	\$15,972,500.00
93-01 <b>SUBSIDIOS Y SUBVENCIONES</b>	\$15,972,500.00
<b>Total</b>	<b>\$16,039,212.13</b>

El Instituto para el ejercicio 2016 obtuvo ingresos solo por productos financieros y por copias simples.

**Gastos y Otras Pérdidas:** Representa el monto de los hechos contables que disminuyen el patrimonio neto del ente público, incurridos por gastos de funcionamiento, intereses transferencias otorgadas, otras pérdidas de la gestión y extraordinarias. Al cierre del mes de diciembre 2016, las cantidades y porcentajes devengados y registrados ascendieron a:

CUENTA	PERIODO	
	1/ene. al 31/dic./2016	%
<b>GASTOS Y OTRAS PÉRDIDAS</b>		
GASTOS DE FUNCIONAMIENTO	\$13,232,853.71	82.28 %
SERVICIOS PERSONALES	\$11,018,582.45	68.51 %
MATERIALES Y SUMINISTROS	\$276,291.41	1.71 %
SERVICIOS GENERALES	\$1,937,979.85	12.05 %
ESTIMACIONES, DEPRECIACIONES, DETERIOROS, OBSOLESCENCIA Y AMORTIZACIONES	\$126,136.15	0.78 %
<b>Total de Gastos y otras Pérdidas</b>	<b>\$13,358,989.86</b>	<b>83.06 %</b>

### III) NOTAS AL ESTADO DE VARIACIÓN EN LA HACIENDA PÚBLICA

Dentro del estado de variación en la hacienda pública, se muestran las modificaciones que ha sufrido el patrimonio o la hacienda pública, que representa el importe de los bienes y derechos que son propiedad del instituto.

Durante el período enero – diciembre 2016, se realizaron rectificaciones a Resultado de Ejercicios Anteriores por las depreciaciones aplicadas al inventario de bienes muebles al 2015.

### IV) NOTAS AL ESTADO DE FLUJOS DE EFECTIVO

#### Efectivo y equivalentes

1. El análisis de los saldos inicial y final que figuran en la última parte del Estado de Flujo de Efectivo en la cuenta de efectivo y equivalentes es como sigue:

	2016	2015
Efectivo en Bancos – Tesorería	16,039,212.00	11,166,196.00
Efectivo en Bancos- Dependencias	0	0
Inversiones temporales (hasta 3 meses)	0	0
Fondos con afectación específica	0	0
Depósitos de fondos de terceros y otros	0	0
<b>Total de Efectivo y Equivalentes</b>	<b>16,039,212.00</b>	<b>11,166,196.00</b>

Las adquisiciones de bienes muebles e inmuebles fueron por un monto de 74,087.00 pesos y no representan ningún porcentaje de capital del sector central ya que el Instituto no recibe este tipo de apoyos.

Conciliación de los Flujos de Efectivo Netos de las Actividades de Operación y la cuenta de Ahorro/Desahorro antes de Rubros Extraordinarios.

	2016	2015
<b>Ahorro/Desahorro antes de rubros Extraordinarios</b>	<b>2,632,731.00</b>	<b>522,896.00</b>
<i>Movimientos de partidas (o rubros) que no afectan al efectivo.</i>		
Depreciación	0	0
Amortización	0	0
Incrementos en las provisiones	0	0
Incremento en inversiones producido por revaluación	0	0
Ganancia/pérdida en venta de propiedad, planta y equipo	0	0
Incremento en cuentas por cobrar	0	0
Partidas extraordinarias	0	0

**V) CONCILIACIÓN ENTRE LOS INGRESOS PRESUPUESTARIOS Y CONTABLES, ASÍ COMO ENTRE LOS EGRESOS PRESUPUESTARIOS Y LOS GASTOS CONTABLES**

La conciliación se presentará atendiendo a lo dispuesto por la Acuerdo por el que se emite el formato de conciliación entre los ingresos presupuestarios y contables, así como entre los egresos presupuestarios y los gastos contables.

<b>Conciliación entre los Ingresos Presupuestarios y Contables</b>		
<b>1.-INGRESOS PRESUPUESTARIO</b>		<b>\$16,039,212.13</b>
<b>2. MÁS INGRESOS CONTABLES NO PRESUPUESTARIOS</b>		<b>\$4,818.06</b>
	TRANSFERENCIAS DEL EXTERIOR	\$0.00
	INGRESOS FINANCIEROS	\$0.00
	INCREMENTO POR VARIACIÓN DE INVENTARIOS	\$0.00
	DISMINUCIÓN DEL EXCESO DE ESTIMACIONES POR PÉRDIDA O DETERIORO U OBSOLESCENCIA	\$0.00
	DISMINUCIÓN DEL EXCESO DE PROVISIONES	\$0.00
	OTROS INGRESOS Y BENEFICIOS VARIOS	\$4,818.06
<b>3. MENOS INGRESOS PRESUPUESTARIOS NO CONTABLES</b>		<b>\$0.00</b>
	INGRESOS DERIVADOS DE FINANCIAMIENTOS	\$0.00
	PRODUCTOS DE CAPITAL	\$0.00
	APROVECHAMIENTO CAPITAL	\$0.00
	OTROS INGRESOS PRESUPUESTARIOS NO CONTABLES	\$0.00
<b>4. INGRESOS CONTABLES (4= 1 + 2 - 3)</b>		<b>\$16,044,030.19</b>

<b>Conciliación entre los Egresos Presupuestarios y los Gastos Contables</b>		
<b>1.-TOTAL DE EGRESOS (PRESUPUESTARIOS)</b>		<b>\$13,306,940.63</b>
<b>2. MENOS EGRESOS PRESUPUESTARIOS NO CONTABLES</b>		<b>\$74,086.92</b>
	MOBILIARIO Y EQUIPO DE ADMINISTRACIÓN	\$74,086.92
	MOBILIARIO Y EQUIPO EDUCACIONAL Y RECREATIVO	\$0.00
	EQUIPO E INSTRUMENTAL MÉDICO Y DE LABORATORIO	\$0.00
	VEHÍCULOS Y EQUIPO DE TRANSPORTE	\$0.00
	EQUIPO DE DEFENSA Y SEGURIDAD	\$0.00
	MAQUINARIA, OTROS EQUIPOS Y HERRAMIENTAS	\$0.00
	ACTIVOS BIOLÓGICOS	\$0.00
	BIENES INMUEBLES	\$0.00
	ACTIVOS INTANGIBLES	\$0.00
	OBRA PÚBLICA EN BIENES DE DOMINIO PÚBLICO	\$0.00
	OBRA PÚBLICA EN BIENES PROPIOS	\$0.00
	PROYECTOS PRODUCTIVOS Y ACCIONES DE FOMENTO	\$0.00
	INVERSIONES PARA EL FOMENTO DE ACTIVIDADES PRODUCTIVAS	\$0.00
	ACCIONES Y PARTICIPACIONES DE CAPITAL	\$0.00
	COMPRA DE TÍTULOS Y VALORES	\$0.00
	CONCESIÓN DE PRÉSTAMOS	\$0.00
	INVERSIONES EN FIDEICOMISOS, MANDATOS Y OTROS ANÁLOGOS	\$0.00
	OTRAS INVERSIONES FINANCIERAS	\$0.00
	PROVISIONES PARA CONTINGENCIAS Y OTRAS EROGACIONES ESPECIALES	\$0.00
	AMORTIZACIÓN DE LA DEUDA PÚBLICA	\$0.00
	ADEUDOS DE EJERCICIOS FISCALES ANTERIORES (ADEFAS)	\$0.00
<b>3. MÁS GASTOS CONTABLES NO PRESUPUESTALES</b>		<b>\$126,136.15</b>
	ESTIMACIONES, DEPRECIACIONES, DETERIOROS, OBSOLESCENCIA Y AMORTIZACIONES	\$126,136.15
	PROVISIONES	\$0.00
	DISMINUCIÓN DE INVENTARIOS	\$0.00
	AUMENTO POR INSUFICIENCIA DE ESTIMACIONES POR PÉRDIDA O DETERIORO U OBSOLESCENCIA	\$0.00
	AUMENTO POR INSUFICIENCIA DE PROVISIONES	\$0.00
	OTROS GASTOS	\$0.00
	CONSTRUCCIÓN EN BIENES NO CAPITALIZABLE	\$0.00
<b>4. TOTAL DE GASTO CONTABLE (4= 1 - 2 + 3)</b>		<b>\$13,358,989.86</b>

**b) NOTAS DE MEMORIA (CUENTAS DE ORDEN)****Cuentas de Orden Contables y Presupuestarias:**

Las cuentas de orden se utilizan para registrar movimientos de valores que no afecten o modifiquen el balance del ente, sin embargo, su incorporación en libros es necesaria con fines de recordatorio contable, de control y en general sobre los aspectos administrativos, o bien para consignar sus derechos o responsabilidades contingentes que puedan o no presentarse en el futuro.

Las cuentas que se manejan para efectos de este documento son las siguientes:

CUENTAS DE ORDEN CONTABLES	2016
LEY DE INGRESOS	12,190,637.99
PRESUPUESTO DE EGRESOS	12,206,758.95
LEY DE INGRESOS RECAUDADO	16,039,212.13
PRESUPUESTO DE EGRESOS DEVENGADO	13,306,940.63

Cabe mencionar que al cierre de diciembre de 2016, se realizaron los registros contables con base acumulativa, apeándose al marco conceptual y a los postulados básicos de la Ley General de Contabilidad Gubernamental, donde señala la obligación de emitir información contable, presupuestaria y programática sobre la base técnica prevista en los documentos técnico-contables mencionado en dicho acuerdo.

**c) NOTAS DE GESTIÓN ADMINISTRATIVA****1. Introducción**

Los Estados Financieros de los entes públicos, proveen de información financiera a los principales usuarios de la misma, al Congreso y a los ciudadanos.

El objetivo del presente documento es la revelación del contexto y de los aspectos económicos-financieros más relevantes que influyeron en las decisiones del período, y que deberán ser considerados en la elaboración de los estados financieros para la mayor comprensión de los mismos y sus particularidades.

De esta manera, se informa y explica la respuesta del gobierno a las condiciones relacionadas con la información financiera de cada período de gestión; además, de exponer aquellas políticas que podrían afectar la toma de decisiones en períodos posteriores.

**2. Panorama Económico y Financiero**

El Instituto de Transparencia durante el ejercicio 2016 trabajo bajo los más estrictos parámetros de control, austeridad y disciplina y siempre conscientes de que no se afecte la operatividad del Instituto, ni se deje de cumplir con las dos grandes atribuciones que tiene el ITEA y que son: Garantizar el Derecho de Acceso a la Información y proteger los Datos Personales en poder de los Sujetos Obligados.

**3. Autorización e Historia**

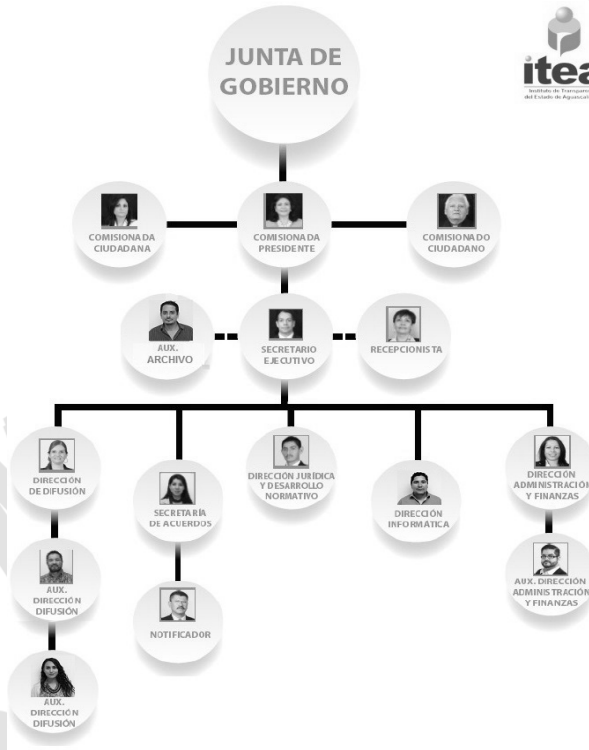
Con la publicación de la Ley de Transparencia y Acceso a la Información Pública del Estado de Aguascalientes y sus Municipios en noviembre del 2016, que abrogó la del año 2006 al ser una legislación insuficiente permitió que el Instituto de Transparencia del Estado de Aguascalientes (ITEA), se siguiera conservando como un organismo con autonomía y autoridad necesarias para vigilar el cumplimiento a la Ley de Transparencia y Acceso a la Información Pública del Estado de Aguascalientes y sus Municipios siendo autoridad en materia promoción, difusión e investigación sobre el derecho de acceso a la información pública.

**4. Organización y Objeto Social**

Para el ejercicio de sus atribuciones, el Instituto de Transparencia del Estado de Aguascalientes funcionará con la siguiente estructura con una Junta de Gobierno que es integrada por los tres Comisionados de los cuales uno de ellos fungirá como su Presidente, un Secretario Ejecutivo, un Secretario de Acuerdos, cuatro Direcciones que son la de Difusión, Jurídica y Desarrollo Normativo, Informática así como la de Administración y Finanzas, un Notificador y los auxiliares para las áreas de Difusión, Archivos y la Dirección de Administración y Finanzas, dejando la posibilidad de crear nuevas áreas cuando la disponibilidad presupuestal lo permita.

El Instituto tendrá como objetivo garantizar el derecho de acceso a la Información Pública y proteger los datos personales en posesión de los Sujetos Obligados.

La estructura orgánica del Instituto de Transparencia del Estado de Aguascalientes proviene de su Reglamento Interno, así como de la Ley de Transparencia del Estado de Aguascalientes.



De conformidad con lo dispuesto en el Título III de la Ley del Impuesto Sobre la Renta, vigente, el Instituto de Transparencia del Estado de Aguascalientes no es contribuyente del Impuesto Sobre la Renta y solo tiene las obligaciones de retener y enterar el impuesto y exigir la documentación que reúna los requisitos fiscales, en términos de Ley.

**5. Bases de Preparación de los Estados Financieros**

A partir del 1 de enero de 2013, El Instituto de Transparencia del Estado de Aguascalientes, en cumplimiento a lo previsto en el artículo Cuarto transitorio de la Ley General de Contabilidad Gubernamental, realiza sus registros contables con base acumulativa y en apego al Marco Conceptual, Postulados Básicos y Manual de Contabilidad Gubernamental armonizados, y demás disposiciones emitidas por el Consejo Nacional de Armonización Contable (CONAC), para facilitar el registro, transparencia, la rendición de cuentas y la fiscalización de los activos, pasivos, patrimonio, ingresos y gastos y, en general, contribuir a medir la eficacia, economía y eficiencia del gasto e ingresos del ITEA.

**6. Políticas de Contabilidad Significativas**

**Registro simultáneo del Presupuesto de Egresos Devengado, Ejercido y Pagado al cierre de cada ejercicio.**

Acorde con lo establecido en el artículo 42 de la Ley de Transparencia y Acceso a la Información Pública del Estado de Aguascalientes, señala que el Instituto de Transparencia del Estado de Aguascalientes, es un organismo público autónomo, con personalidad jurídica y patrimonio propio, con la atribución de ejercer su presupuesto, observando lo dispuesto en dicha Ley además de estar facultado para recibir y manejar sus recursos.

Por consiguiente, respecto al registro de la etapa del presupuesto, relativa al gasto devengado descrito en el numeral X del Acuerdo por el que se emiten las normas y metodología para la determinación de los momentos contables de los egresos, emitidas por el CONAC, publicadas en el DOF el 20 de agosto de 2009, corresponde al ITEA el reconocimiento y registro de todas y cada una de las obligaciones de pago a favor de terceros generadas por la recepción de conformidad, de bienes, servicios y obras oportunamente contratados en el ejercicio, cuyo pago corresponde única y exclusivamente al ITEA. Por lo tanto, dichas obligaciones se registran contablemente como parte del pasivo circulante a cargo del propio Instituto, con lo cual no pueden considerarse como adeudos de ejercicios fiscales anteriores, dada la autonomía de gestión y presupuestaria del ITEA.

Con base en todo lo anteriormente expuesto y con fundamento en el artículo 34 de la Ley General de Contabilidad Gubernamental y en uso de la autonomía presupuestaria conferida a este Instituto, se estableció como política contable al cierre de cada ejercicio



presupuestal, registrar en simultáneo las etapas del presupuesto relativas al Gasto Devengado, Gasto Ejercido y Gasto Pagado, de todas y cada una de las operaciones devengadas en el año pendientes de pago al cierre del ejercicio, derivadas de la recepción de conformidad, de bienes y servicios contratados, conforme a la fecha de su realización independientemente de la fecha de su pago, en las cuentas contables emitidas para tal efecto por el CONAC, reiterando que las obligaciones de pago referidas, en todos los casos constituyen en su totalidad parte del pasivo circulante de este Instituto de Transparencia del Estado de Aguascalientes.

#### **7. Posición en Moneda Extranjera y Protección por Riesgo Cambiario**

No se realizan operaciones en moneda extranjera, por lo que no se tiene obligaciones o derechos de esta naturaleza

#### **8. Reporte Analítico del Activo**

Al inicio del ejercicio se cuenta con un saldo inicial de \$3,383,92.55 y un saldo final al 31 de diciembre de \$4,609,592.86 por lo que se tiene una variación en el Activo de \$1,226,200.31

#### **9. Fideicomisos, Mandatos y Análogos**

En el Instituto de Transparencia del Estado de Aguascalientes, no se han creado fideicomisos con fines específicos.

#### **10. Reporte de la Recaudación**

Análisis de la Recaudación por el período del 1 de enero al 31 de diciembre se tuvieron ingresos contables de Gestión por la cantidad de \$16,082,501.19 pesos

#### **11. Información sobre la Deuda y el Reporte Analítico de la Deuda**

No se realizan operaciones sobre deuda, por lo que no se tiene obligaciones o derechos de esta naturaleza

#### **12. Calificaciones otorgadas**

No se realizan operaciones este tipo de informes ya que el Instituto no tiene obligaciones a las que haya sido sujetos de una calificación crediticia.

#### **13. Proceso de Mejora**

Se informará de:

- a) Principales Políticas de control interno: El Instituto se rige bajo las establecidas dentro de su normatividad aplicable.
- b) Medidas de desempeño financiero, metas y alcance. El Instituto tomo los más estrictos parámetros de control, austeridad y disciplina para el ejercicio del presupuesto del 2016.

#### **14. Información por Segmentos**

El Instituto no cuenta con información por segmentos.

#### **15. Eventos Posteriores al Cierre**

En el 2016, el ITEA continúa realizando sus registros contables con base acumulativa, apegándose al marco conceptual y los postulados básicos de la Ley General de Contabilidad Gubernamental, donde señala la obligación de emitir información contable, presupuestaria y programática sobre la base técnica prevista en los documentos técnico-contables mencionado en dicho acuerdo.

#### **16. Partes Relacionadas**

No existen partes relacionadas con el ITEA que influyen en toma de decisiones operativas y financieras.

#### **17. Responsabilidad Sobre la Presentación Razonable de la Información Contable**

La responsabilidad de la información financiera y sus notas adjuntas es responsabilidad del Instituto de Transparencia del Estado de Aguascalientes.

Bajo protesta de decir verdad declaramos que los Estados Financieros y sus Notas son razonablemente correctos y responsabilidad del emisor

---

Lic. María Cristina Díaz León  
Comisionada Presidente

---

Lic. Erika Cristina Guerrero Regalado  
Directora de Administración y Finanzas

<b>Cuenta Pública 2016</b> <b>Estado Analítico de Ingresos</b> Del 1 de enero al 31 de diciembre de 2016 (Pesos)						
Ente Público:						
Rubro de Ingresos	Estimado	Ampliaciones y Reducciones	Ingreso Modificado	Devengado	Recaudado	Diferencia
	(1)	(2)	(3= 1 + 2)	(4)	(5)	(6 = 5 - 1)
Impuestos	0	0	0	0	0	0
Cuotas y Aportaciones de Seguridad Social	0	0	0	0	0	0
Contribuciones de Mejoras	0	0	0	0	0	0
Derechos	4,000.00	0	4,000.00	720.00	720.00	3,280.00
Productos	14,000.00	0	14,000.00	65,992.13	65,992.13	51,992.13
Corriente	14,000.00	0	14,000.00	65,992.13	65,992.13	51,992.13
Capital	0	0	0	0	0	0
Aprovechamientos	0	0	0	0	0	0
Corriente	0	0	0	0	0	0
Capital	0	0	0	0	0	0
Ingresos por Ventas de Bienes y Servicios	0	0	0	0	0	0
Participaciones y Aportaciones	1,040,574.14	0	1,040,574.14	0	0	-1,040,574.14
Transferencias, Asignaciones, Subsidios y Otras Ayudas	11,132,000.00	0	11,132,000.00	15,972,500.00	15,972,500.00	4,840,500.00
Ingresos Derivados de Financiamientos	0	0	0	0	0	0
<b>Total</b>	12,190,574.14	0	12,190,574.14	16,039,212.13	16,039,212.13	3,848,637.99
			Ingresos excedentes <sup>1</sup>			

<b>Estado Analítico de Ingresos</b> <b>Por Fuente de Financiamiento</b>						
Rubro de Ingresos	Estimado	Ampliaciones y Reducciones	Ingreso Modificado	Devengado	Recaudado	Diferencia
	(1)	(2)	(3= 1 + 2)	(4)	(5)	(6 = 5 - 1)
<b>Ingresos del Gobierno</b>	1,058,574.14	0	1,058,574.14	66,712.13	66,712.13	991,862.01
Impuestos	0	0	0	0	0	0
Contribuciones de Mejoras	0	0	0	0	0	0
Derechos	4,000.00	0	4,000.00	720.00	720.00	3,280.00
Productos	14,000.00	0	14,000.00	65,992.13	65,992.13	51,992.13
Corriente	14,000.00	0	14,000.00	65,992.13	65,992.13	51,992.13
Capital	0	0	0	0	0	0
Aprovechamientos	0	0	0	0	0	0
Corriente	0	0	0	0	0	0
Capital	0	0	0	0	0	0
Participaciones y Aportaciones	104,0574.14	0	104,0574.14	0	0	-104,0574.14
Transferencias, Asignaciones, Subsidios y Otras Ayudas	0	0	0	0	0	0
<b>Ingresos de Organismos y Empresas</b>	11,132,000.00	-	11,132,000.00	15,972,500.00	15,972,500.00	4,840,500.00
Cuotas y Aportaciones de Seguridad Social	0	0	0	0	0	0
Ingresos por Ventas de Bienes y Servicios	0	0	0	0	0	0
Transferencias, Asignaciones, Subsidios y Otras Ayudas	11,132,000.00	0	11,132,000.00	15,972,500.00	15,972,500.00	4,840,500.00
<b>Ingresos derivados de financiamiento</b>	0	0	0	0	0	0
Ingresos Derivados de Financiamientos	0	0	0	0	0	0
<b>Total</b>	12,190,574.14	0	12,190,574.14	16,039,212.13	16,039,212.13	3,848,637.99
			Ingresos excedentes <sup>1</sup>			

<sup>1</sup> Los ingresos excedentes se presentan para efectos de cumplimiento de la Ley General de Contabilidad Gubernamental y el importe reflejado debe ser siempre mayor a cero

Bajo protesta de decir verdad declaramos que los Estados Financieros y sus Notas son razonablemente correctos y responsabilidad del emisor

Lic. María Cristina Díaz León  
Comisionada Presidente

Lic. Erika Cristina Guerrero Regalado  
Directora de Administración y Finanzas.

Cuenta Pública 2016 Estado Analítico del Ejercicio del Presupuesto de Egresos Clasificación Administrativa Del 1 de enero al 31 de diciembre de 2016 (Pesos)						
Ente Público: Instituto de Transparencia del Estado de Aguascalientes						
Concepto	Egresos					
	Aprobado 1	Ampliaciones/ (Reducciones) 2	Modificado 3 = (1 + 2)	Devengado 4	Pagado 5	Subejercicio 6 = (3 - 4)
Instituto de Transparencia del Estado de Aguascalientes	12,206,758.95	4,840,500.00	17,047,258.95	13,306,940.63	13,048,293.21	3,740,318.32
Dependencia o Unidad Administrativa 2			0			0
Dependencia o Unidad Administrativa 3			0			0
Dependencia o Unidad Administrativa 4			0			0
Dependencia o Unidad Administrativa 6			0			0
Dependencia o Unidad Administrativa 7			0			0
Dependencia o Unidad Administrativa 8			0			0
Dependencia o Unidad Administrativa 9			0			0
Dependencia o Unidad Administrativa xx			0			0
<b>Total del Gasto</b>	<b>12,206,758.95</b>	<b>4,840,500.00</b>	<b>17,047,258.95</b>	<b>13,306,940.63</b>	<b>13,048,293.21</b>	<b>3,740,318.32</b>

Bajo protesta de decir verdad declaramos que los Estados Financieros y sus Notas son razonablemente correctos y responsabilidad del emisor

Lic. María Cristina Díaz León  
Comisionada Presidente

Lic. Erika Cristina Guerrero Regalado  
Directora de Administración y Finanzas.

Cuenta Pública 2016 Estado Analítico del Ejercicio del Presupuesto de Egresos Clasificación Económica (por Tipo de Gasto) Del 1 de enero al 31 de diciembre de 2016 (Pesos) Ente Público: Instituto de Transparencia del Estado de Aguascalientes						
Concepto	Egresos					
	Aprobado 1	Ampliaciones/ (Reducciones) 2	Modificado 3 = (1 + 2)	Devengado 4	Pagado 5	Subejercicio 6 = (3 - 4)
Gasto Corriente	12,188,758.95	4,330,500.00	16,519,258.95	13,232,853.71	12,974,206.29	3,286,405.24
Gasto de Capital	18,000.00	510,000.00	528,000.00	74,086.92	74,086.92	453,913.08
Amortización de la Deuda y Disminución de Pasivos						0
Pensiones y Jubilaciones						0
Participaciones						0
<b>Total del Gasto</b>	<b>12,206,758.95</b>	<b>4,840,500.00</b>	<b>17,047,258.95</b>	<b>13,306,940.63</b>	<b>13,048,293.21</b>	<b>3,740,318.32</b>

Bajo protesta de decir verdad declaramos que los Estados Financieros y sus Notas son razonablemente correctos y responsabilidad del emisor

Lic. María Cristina Díaz León  
Comisionada Presidente

Lic. Erika Cristina Guerrero Regalado  
Directora de Administración y Finanzas.

Cuenta Pública 2016						
Estado Analítico del Ejercicio del Presupuesto de Egresos						
Clasificación por Objeto del Gasto (Capítulo y Concepto)						
Del 1 de enero al 31 de diciembre de 2016						
(Pesos)						
Ente Público: Instituto de Transparencia del Estado de Aguascalientes						
Concepto	Egresos					Subejercicio 6 = (3 - 4)
	Aprobado 1	Ampliaciones/ (Reducciones) 2	Modificado 3 = (1 + 2)	Devengado 4	Pagado 5	
<b>Servicios Personales</b>	<b>10,349,200.00</b>	<b>1,898,000.00</b>	<b>12,247,200.00</b>	<b>11,018,582.45</b>	<b>10,977,542.06</b>	<b>1,228,617.55</b>
Remuneraciones al Personal de Carácter Permanente	2,000,000.00	175,000.00	2,175,000.00	1,967,636.68	1,967,636.68	207,363.32
Remuneraciones al Personal de Carácter Transitorio			0			0
Remuneraciones Adicionales y Especiales	7,131,000.00	1,541,000.00	8,672,000.00	7,933,881.00	7,933,881.00	738,119.00
Seguridad Social	1,154,080.00	174,000.00	1,328,080.00	1,066,775.16	1,027,773.56	261,304.84
Otras Prestaciones Sociales y Económicas	64,120.00	8,000.00	72,120.00	50,289.61	48,250.82	21,830.39
Previsiones			0			0
Pago de Estímulos a Servidores Públicos			0			0
<b>Materiales y Suministros</b>	<b>273,500.00</b>	<b>491,000.00</b>	<b>764,500.00</b>	<b>276,291.41</b>	<b>276,291.41</b>	<b>488,208.59</b>
Materiales de Administración, Emisión de Documentos y Artículos Oficiales	66,000.00	86,000.00	152,000.00	74,807.95	74,807.95	77,192.05
Alimentos y Utensilios	20,000.00	32,000.00	52,000.00	18,249.90	18,249.90	33,750.10
Materias Primas y Materiales de Producción y Comercialización			0			0
Materiales y Artículos de Construcción y de Reparación	13,000.00	218,000.00	231,000.00	18,921.38	18,921.38	212,078.62
Productos Químicos, Farmacéuticos y de Laboratorio	500.00	1,500.00	2,000.00	481.33	481.33	1,518.67
Combustibles, Lubricantes y Aditivos	107,000.00	22,500.00	129,500.00	104,797.58	104,797.58	24,702.42
Vestuario, Blancos, Prendas de Protección y Artículos Deportivos			0			0
Materiales y Suministros Para Seguridad			0			0
Herramientas, Refacciones y Accesorios Menores	67,000.00	131,000.00	198,000.00	59,033.27	59,033.27	138,966.73
<b>Servicios Generales</b>	<b>156,608.95</b>	<b>194,150.00</b>	<b>350,758.95</b>	<b>193,797.85</b>	<b>172,037.82</b>	<b>156,979.11</b>
Servicios Básicos	127,000.00	95,000.00	222,000.00	91,552.74	91,552.74	130,447.26
Servicios de Arrendamiento	342,400.00	735,000.00	1,077,400.00	328,334.08	328,334.08	749,065.92
Servicios Profesionales, Científicos, Técnicos y Otros Servicios	13,000.00	5,000.00	18,000.00	5,162.00	5,162.00	12,838.00
Servicios Financieros, Bancarios y Comerciales	39,000.00	200,000.00	239,000.00	14,154.13	14,154.13	224,845.87
Servicios de Instalación, Reparación, Mantenimiento y Conservación	109,280.00	195,000.00	304,280.00	95,799.16	95,799.16	208,480.84
Servicios de Comunicación Social y Publicidad.	404,878.95	522,500.00	927,378.95	925,563.05	721,865.02	1,815.90
Servicios de Traslado y Viáticos	264,000.00	100,000.00	364,000.00	217,802.16	217,802.16	146,197.84
Servicios Oficiales	51,000.00	11,000.00	62,000.00	44,252.03	44,252.03	17,747.97
Otros Servicios Generales	215,500.00	78,000.00	293,500.00	215,360.50	201,451.50	78,139.50
<b>Transferencias, Asignaciones, Subsidios y Otras Ayudas</b>	<b>0</b>	<b>0</b>	<b>0</b>	<b>0</b>	<b>0</b>	<b>0</b>
Transferencias Internas y Asignaciones al Sector Público			0			0
Transferencias al Resto del Sector Público			0			0
Subsidios y Subvenciones			0			0
Ayudas Sociales			0			0
Pensiones y Jubilaciones			0			0
Transferencias a Fideicomisos, Mandatos y Otros Análogos			0			0
Transferencias a la Seguridad Social			0			0
Donativos			0			0
Transferencias al Exterior			0			0
<b>Bienes Muebles, Inmuebles e Intangibles</b>	<b>18,000.00</b>	<b>510,000.00</b>	<b>528,000.00</b>	<b>74,086.92</b>	<b>74,086.92</b>	<b>453,913.08</b>
Mobiliario y Equipo de Administración	18,000.00	510,000.00	528,000.00	74,086.92	74,086.92	453,913.08
Mobiliario y Equipo Educativo y Recreativo			0			0
Equipo e Instrumental Médico y de Laboratorio			0			0
Vehículos y Equipo de Transporte			0			0
Equipo de Defensa y Seguridad			0			0
Maquinaria, Otros Equipos y Herramientas			0			0
Activos Biológicos			0			0
Bienes Inmuebles			0			0
Activos Intangibles			0			0
<b>Inversión Pública</b>	<b>0</b>	<b>0</b>	<b>0</b>	<b>0</b>	<b>0</b>	<b>0</b>
Obra Pública en Bienes de Dominio Público			0			0
Obra Pública en Bienes Propios			0			0
Proyectos Productivos y Acciones de Fomento			0			0
<b>Inversiones Financieras y Otras Provisiones</b>	<b>0</b>	<b>0</b>	<b>0</b>	<b>0</b>	<b>0</b>	<b>0</b>
Inversiones Para el Fomento de Actividades Productivas.			0			0
Acciones y Participaciones de Capital			0			0
Compra de Títulos y Valores			0			0
Concesión de Préstamos			0			0
Inversiones en Fideicomisos, Mandatos y Otros Análogos			0			0
Otras Inversiones Financieras			0			0
Provisiones para Contingencias y Otras Erogaciones Especiales			0			0
Participaciones y Aportaciones	0	0	0	0	0	0
Participaciones			0			0
Aportaciones			0			0
Convenios			0			0
<b>Deuda Pública</b>	<b>0</b>	<b>0</b>	<b>0</b>	<b>0</b>	<b>0</b>	<b>0</b>
Amortización de la Deuda Pública			0			0
Intereses de la Deuda Pública			0			0
Comisiones de la Deuda Pública			0			0
Gastos de la Deuda Pública			0			0
Costo por Coberturas			0			0
Apoyos Financieros			0			0
Adeudos de Ejercicios Fiscales Anteriores (Adefas)			0			0
<b>Total del Gasto</b>	<b>12,206,758.95</b>	<b>4,840,500.00</b>	<b>17,047,258.95</b>	<b>13,306,940.63</b>	<b>13,048,293.21</b>	<b>3,740,318.32</b>

Bajo protesta de decir verdad declaramos que los Estados Financieros y sus Notas son razonablemente correctos y responsabilidad del emisor

<p>Cuenta Pública 2016</p> <p>Estado Analítico del Ejercicio del Presupuesto de Egresos</p> <p>Clasificación Funcional (Finalidad y Función)</p> <p>Del 1 de enero al 31 de diciembre 2016</p> <p>(Pesos)</p> <p>Ente Público: Instituto de Transparencia del Estado de Aguascalientes</p>
--

Concepto	Egresos					Subejercicio 6 = ( 3 - 4 )
	Aprobado	Ampliaciones/ (Reducciones)	Modificado	Devengado	Pagado	
	1	2	3 = (1 + 2)	4	5	
<b>Gobierno</b>	12,206,758.95	4,840,500.00	17,047,258.95	13,306,940.63	13,048,293.21	3,740,318.32
Legislación			0			0
Justicia			0			0
Coordinación de la Política de Gobierno			0			0
Relaciones Exteriores			0			0
Asuntos Financieros y Hacendarios			0			0
Seguridad Nacional			0			0
Asuntos de Orden Público y de Seguridad Interior			0			0
Otros Servicios Generales	12,206,758.95	4,840,500.00	17,047,258.95	13,306,940.63	13,048,293.21	3,740,318.32
<b>Desarrollo Social</b>	0	0	0	0	0	0
Protección Ambiental			0			0
Vivienda y Servicios a la Comunidad			0			0
Salud			0			0
Recreación, Cultura y Otras Manifestaciones Sociales			0			0
Educación			0			0
Protección Social			0			0
Otros Asuntos Sociales			0			0
<b>Desarrollo Económico</b>	0	0	0	0	0	0
Asuntos Económicos, Comerciales y Laborales en General			0			0
Agropecuaria, Silvicultura, Pesca y Caza			0			0
Combustibles y Energía			0			0
Minería, Manufacturas y Construcción			0			0
Transporte			0			0
Comunicaciones			0			0
Turismo			0			0
Ciencia, Tecnología e Innovación			0			0
Otras Industrias y Otros Asuntos Económicos			0			0
<b>Otras no Clasificadas en Funciones Anteriores</b>	0	0	0	0	0	0
Transacciones de la Deuda Pública / Costo Financiero de la Deuda			0			0
Transferencias, Participaciones y Aportaciones entre Diferentes Niveles y Ordenes de Gobierno			0			0
Saneamiento del Sistema Financiero			0			0
Adeudos de Ejercicios Fiscales Anteriores			0			0
<b>Total del Gasto</b>	<b>12,206,758.95</b>	<b>4,840,500.00</b>	<b>17,047,258.95</b>	<b>13,306,940.63</b>	<b>13,048,293.21</b>	<b>3,740,318.32</b>

Bajo protesta de decir verdad declaramos que los Estados Financieros y sus Notas son razonablemente correctos y responsabilidad del emisor

Lic. María Cristina Díaz León  
Comisionada Presidente

Lic. Erika Cristina Guerrero Regalado  
Directora de Administración y Finanzas.

Cuenta Pública 2016 Endeudamiento Neto Del 1 de enero al 31 de diciembre de 2016 (Pesos) Ente Público: Instituto de Transparencia del Estado de Aguascalientes
--

Identificación de Crédito o Instrumento	Contratación / Colocación	Amortización	Endeudamiento Neto
	A	B	C = A - B
<b>Créditos Bancarios</b>			
			0
			0
			0
			0
			0
			0
			0
			0
			0
Total Créditos Bancarios	0	0	0
<b>Otros Instrumentos de Deuda</b>			
			0
			0
			0
			0
			0
			0
			0
Total Otros Instrumentos de Deuda	0	0	0
TOTAL	0	0	0

NO APLICA

Bajo protesta de decir verdad declaramos que los Estados Financieros y sus Notas son razonablemente correctos y responsabilidad del emisor

\_\_\_\_\_  
 Lic. María Cristina Díaz León  
 Comisionada Presidente

\_\_\_\_\_  
 Lic. Erika Cristina Guerrero Regalado  
 Directora de Administración y Finanzas.







<b>Cuenta Pública 2016</b> <b>Indicadores de Postura Fiscal</b> <b>Del 1 de enero al 31 de diciembre de 2016</b> <b>(Pesos)</b> <b>Ente Público: Instituto de Transparencia del Estado de Aguascalientes</b>			
--	--	--	--

Concepto	Estimado	Devengado	Pagado <sup>3</sup>
<b>I. Ingresos Presupuestarios (I=1+2)</b>	12,190,574.14	16,039,212.13	16,039,212.13
1. Ingresos del Gobierno de la Entidad Federativa <sup>1</sup>	1,058,574.14	66,712.13	66,712.13
2. Ingresos del Sector Paraestatal <sup>1</sup>	11,132,000.00	15,972,500.00	15,972,500.00
<b>II. Egresos Presupuestarios (II=3+4)</b>	12,206,759.00	13,306,941.00	13,048,293.00
3. Egresos del Gobierno de la Entidad Federativa <sup>2</sup>	12,206,759.00	13,306,941.00	13,048,293.00
4. Egresos del Sector Paraestatal <sup>2</sup>			
<b>III. Balance Presupuestario (Superávit o Déficit) (III = I - II)</b>		2,732,271.13	2,990,919.13

Concepto	Estimado	Devengado	Pagado <sup>3</sup>
<b>III. Balance presupuestario (Superávit o Déficit)</b>	-	2,732,271.13	2,990,919.13
<b>IV. Intereses, Comisiones y Gastos de la Deuda</b>			
<b>V. Balance Primario ( Superávit o Déficit) (V= III - IV)</b>	-	2,732,271.13	2,990,919.13

Concepto	Estimado	Devengado	Pagado <sup>3</sup>
<b>A. Financiamiento</b>	0	0	0
<b>B. Amortización de la deuda</b>			
<b>C. Endeudamiento ó desendeudamiento (C = A - B)</b>	0	0	0

1 Los Ingresos que se presentan son los ingresos presupuestario totales sin incluir los ingresos por financiamientos. Los Ingresos del Gobierno de la Entidad Federativa corresponden a los del Poder Ejecutivo, Legislativo Judicial y Autónomos

2 Los egresos que se presentan son los egresos presupuestarios totales sin incluir los egresos por amortización. Los egresos del Gobierno de la Entidad Federativa corresponden a los del Poder Ejecutivo, Legislativo, Judicial y Órganos Autónomos

3 Para Ingresos se reportan los ingresos recaudados; para egresos se reportan los egresos pagados

Bajo protesta de decir verdad declaramos que los Estados Financieros y sus Notas son razonablemente correctos y responsabilidad del emisor

Lic. María Cristina Díaz León  
Comisionada Presidente

Lic. Erika Cristina Guerrero Regalado  
Directora de Administración y Finanzas

Cuenta Pública 2016 Gasto por Categoría Programática Del 1 de enero al 31 de diciembre 2016 (Pesos)						
Ente Público: Instituto de Transparencia del Estado de Aguascalientes						
Concepto	Egresos					
	1 Aprobado	2 Ampliaciones/ (Reducciones)	3 = (1 + 2) Modificado	4 Devengado	5 Pagado	6 = (3 - 4) Subejercicio
Programas						
Subsidios: Sector Social y Privado o Entidades Federativas y Municipios	0	0	0	0	0	0
Sujetos a Reglas de Operación						
Otros Subsidios						
Desempeño de las Funciones	12,206,758.95	4,840,500.00	17,047,258.95	13,306,940.63	13,048,293.21	3,740,318.32
Prestación de Servicios Públicos	11,811,880.00	4,318,000.00	16,129,880.00	12,391,377.58	12,336,428.19	3,738,502.42
Provisión de Bienes Públicos						
Planeación, seguimiento y evaluación de políticas públicas						
Promoción y fomento	394,878.95	522,500.00	917,378.95	915,563.05	711,865.02	1,815.90
Regulación y supervisión						
Funciones de las Fuerzas Armadas (Únicamente Gobierno Federal)						
Específicos						
Proyectos de Inversión						
Administrativos y de Apoyo	0	0	0	0	0	0
Apoyo al proceso presupuestario y para mejorar la eficiencia institucional						
Apoyo a la función pública y al mejoramiento de la gestión						
Operaciones ajenas						
Compromisos	0	0	0	0	0	0
Obligaciones de cumplimiento de resolución jurisdiccional						
Desastres Naturales						
Obligaciones	0	0	0	0	0	0
Pensiones y jubilaciones						
Aportaciones a la seguridad social						
Aportaciones a fondos de estabilización						
Aportaciones a fondos de inversión y reestructura de pensiones						
Programas de Gasto Federalizado (Gobierno Federal)	0	0	0	0	0	0
Gasto Federalizado						
Participaciones a entidades federativas y municipios						
Costo financiero, deuda o apoyos a deudores y ahorradores de la banca						
Adeudos de ejercicios fiscales anteriores						
<b>Total del Gasto</b>	<b>12,206,758.95</b>	<b>4,840,500.00</b>	<b>17,047,258.95</b>	<b>13,306,940.63</b>	<b>13,048,293.21</b>	<b>3,740,318.32</b>

Bajo protesta de decir verdad declaramos que los Estados Financieros y sus Notas son razonablemente correctos y responsabilidad del emisor

Lic. María Cristina Díaz León  
Comisionada Presidente

Lic. Erika Cristina Guerrero Regalado  
Directora de Administración y Finanzas

Cuenta Pública 2016 Egresos por Programas y Proyectos de Inversión Del 1 de enero al 31 de diciembre de 2016 (Pesos)		
Ente Público:		Instituto de Transparencia del Estado de Aguascalientes
Clave	Descripción	Devengado
	NO APLICA	

Bajo protesta de decir verdad declaramos que los Estados Financieros y sus Notas son razonablemente correctos y responsabilidad del emisor

Ente Público: Instituto de Transparencia del Estado de Aguascalientes				
Cuenta Pública 2016 Egresos por Programas y Proyectos Del 1 de enero al 31 de diciembre de 2016 (Pesos)				
Clave	Descripción	Devengado	Presupuesto Programado	Eficiencia del Ejercicio
1 2	ADMINISTRACIÓN DIFUSIÓN	12,391,377.58 915,563.05	16,129,880.00 917,378.95	77% 100%

Bajo protesta de decir verdad declaramos que los Estados Financieros y sus Notas son razonablemente correctos y responsabilidad del emisor

Lic. María Cristina Díaz León  
Comisionada Presidente

Lic. Erika Cristina Guerrero Regalado  
Directora de Administración y Finanzas

<p><b>Cuenta Pública 2016</b>  <b>Indicadores de Resultados</b>  <b>Del 1 de enero al 31 de diciembre de 2016</b>  <b>(Pesos)</b></p>
<p><b>Ente Público:</b> Instituto de Transparencia del Estado de Aguascalientes</p>
<p>En cumplimiento a lo dispuesto en el artículo IV, fracción III de la Ley General de Contabilidad Gubernamental, en relación a los Indicadores de Resultados el avance del cumplimiento de los planes con sus programas, metas y objetivos, hago de su conocimiento que este Instituto no maneja presupuesto por Programas, debido a que el 83% se asigna para el capítulo 1000, y el resto es para nuestro gasto operativo situación que no permite establecerlo de esa manera, sin embargo nuestras metas están establecidas en nuestros planes de trabajo por áreas que puede consultarlo en la siguiente liga: <a href="http://www.itea.org.mx/transparencia/capitulo_II/art9/4_metasyobjetivos/4metas.html">http://www.itea.org.mx/transparencia/capitulo_II/art9/4_metasyobjetivos/4metas.html</a></p>

Bajo protesta de decir verdad declaramos que los Estados Financieros y sus Notas son razonablemente correctos y responsabilidad del emisor

Lic. María Cristina Díaz León  
 Comisionada Presidente

Lic. Erika Cristina Guerrero Regalado  
 Directora de Administración y Finanzas

Cuenta Pública 2016 Relación de Bienes Muebles que Componen el Patrimonio Al 31 de diciembre de 2016 (Pesos)		
Ente Público:		Instituto de Transparencia del Estado de Aguascalientes
Código	Descripción del Bien Mueble	Valor en libros
51110082	MESA DE CONSEJO	0
51110095	SILLAS ALTAS COLOR NEGRO	0
51110095	SILLAS ALTAS COLOR NEGRO	0
51110037	ARCHIVEROS METALICOS 3 GAVETAS T/O COLOR NEGRO	0
51110037	ARCHIVEROS METALICOS 3 GAVETAS T/O COLOR NEGRO	0
51110037	ARCHIVEROS METALICOS 3 GAVETAS T/O COLOR NEGRO	0
51110037	ARCHIVEROS METALICOS 3 GAVETAS T/O COLOR NEGRO	0
51110121	MOSTRADOR DE 2.0 M TAPIZADO EN TELA CON CUBIERTA	0
51110095	SILLAS TELA NEGRA ESTRUCTURA TUBULAR	0
51110095	SILLAS TELA NEGRA ESTRUCTURA TUBULAR	0
51110095	SILLAS TELA NEGRA ESTRUCTURA TUBULAR	0
51110095	SILLAS TELA NEGRA ESTRUCTURA TUBULAR	0
51110095	SILLAS TELA NEGRA ESTRUCTURA TUBULAR	0
51110095	SILLAS TELA NEGRA ESTRUCTURA TUBULAR	0
51110095	SILLAS TELA NEGRA ESTRUCTURA TUBULAR	0
51110095	SILLAS TELA NEGRA ESTRUCTURA TUBULAR	0
51110095	SILLAS TELA NEGRA ESTRUCTURA TUBULAR	0
51110095	SILLAS TELA NEGRA ESTRUCTURA TUBULAR	0
51110095	SILLAS TELA NEGRA ESTRUCTURA TUBULAR	0
51110095	SILLAS TELA NEGRA ESTRUCTURA TUBULAR	0
51110095	SILLAS TELA NEGRA ESTRUCTURA TUBULAR	0
51110095	SILLAS TELA NEGRA ESTRUCTURA TUBULAR	0
51110095	SILLAS TELA NEGRA ESTRUCTURA TUBULAR	0
51110095	SILLAS TELA NEGRA ESTRUCTURA TUBULAR	0
51110095	SILLAS TELA NEGRA ESTRUCTURA TUBULAR	0
51110095	SILLAS TELA NEGRA ESTRUCTURA TUBULAR	0
51110095	SILLAS TELA NEGRA ESTRUCTURA TUBULAR	0
51110095	SILLAS TELA NEGRA ESTRUCTURA TUBULAR	0
51110095	SILLAS TELA NEGRA ESTRUCTURA TUBULAR	0
51110095	SILLAS TELA NEGRA ESTRUCTURA TUBULAR	0
51110095	SILLAS TELA NEGRA ESTRUCTURA TUBULAR	0
51110100	JG DE SOFAS, 1 SOFA DE 3, 2 Y 1 PLAZA Y COSTADOS	0
51910106	HORNO DE MICROONDAS BLANCO ELECTRICO DAEWOO	0
51910245	FRIGOBAR GENERAL ELECTRIC BLANCO 4"	0
56510067	EQUIPO TELEFONICO	0
51110055	CONJUNTO EJECUTIVO CON LATERAL 1.50X.60X.75	0
51110055	CONJUNTO EJECUTIVO CON LATERAL 1.50X.60X.76	0
51110055	CONJUNTO EJECUTIVO CON LATERAL 1.50X.60X.77	0
51110055	CONJUNTO EJECUTIVO CON LATERAL 1.50X.60X.78	0
51110055	CONJUNTO EJECUTIVO CON LATERAL 1.50X.60X.79	0
51110055	CONJUNTOS EJECUTIVO CON LATERAL DE 1.80 X .60 X .75	0
51110055	CONJUNTOS EJECUTIVO CON LATERAL DE 1.80 X .60 X .76	0
51110055	CONJUNTOS EJECUTIVO CON LATERAL DE 1.80 X .60 X .77	0
51110055	CONJUNTOS EJECUTIVO CON LATERAL DE 1.80 X .60 X .78	0
51110082	MESAS LATERAL .45X.45X.45	0
51110082	MESAS LATERAL .45X.45X.45	0
52310017	CAMARA DIGITAL SAMSUNG	0
51110079	MESA DE JUNTAS EN MELAMINA	0
51110082	MESA PARA MAQUINA DE ESCRIBIR	0
51110068	LIBRERO ABIERTO 1.5 M. SOBRE CREDENZA	0
51110068	LIBRERO ABIERTO 1.5 M. SOBRE CREDENZA	0
51110068	LIBRERO ABIERTO 1.5 M. SOBRE CREDENZA	0
51110068	LIBRERO ABIERTO 1.5 M. SOBRE CREDENZA	0
51110068	LIBRERO ABIERTO 1.5 M. SOBRE CREDENZA	0
51110052	CREDENZA 1.20X .40 MUEBLE DE COPIADORAS Y PAPELERIA	0
51110035	ARCHIVERO CON 2 GAVETAS	0
51110055	GRAPA 1.20 x .60 C 2 GAVETAS (ESCRITORIO)	0
52910020	MICRO COMPONENTE BASICO CD/FM PANASONIC	0
51910119	ENFRIADOR Y CALENTADOR DE AGUA GARRAFON	0
51110073	MESA DE CENTRO 1.20 X .60 X .45	0
51110105	SILLON EJECUTIVO DE VISITA EN COLOR NEGRO	0
51110105	SILLON EJECUTIVO DE VISITA EN COLOR NEGRO	0
51110105	SILLON EJECUTIVO DE VISITA EN COLOR NEGRO	0
51110105	SILLON EJECUTIVO DE VISITA EN COLOR NEGRO	0
51110105	SILLON EJECUTIVO DE VISITA EN COLOR NEGRO	0
51110105	SILLON EJECUTIVO DE VISITA EN COLOR NEGRO	0
51110105	SILLON EJECUTIVO DE VISITA EN COLOR NEGRO	0
51110105	SILLON EJECUTIVO DE VISITA EN COLOR NEGRO	0
51110100	SOFA DE RECEPCION DE 2 PLAZAS TAPIZADO EN TELA NEGRA	0
51110100	SOFA DE RECEPCION DE 2 PLAZAS TAPIZADO EN TELA NEGRA	0
51110100	SOFA DE RECEPCION DE 2 PLAZAS TAPIZADO EN TELA NEGRA	0
51110100	SOFA DE RECEPCION DE 3 PLAZAS TAPIZADO EN TELA NEGRA	0
51110100	SOFA DE RECEPCION DE 3 PLAZAS TAPIZADO EN TELA NEGRA	0
51110100	SOFA DE RECEPCION DE 3 PLAZAS TAPIZADO EN TELA NEGRA	0
51310284	MURAL DE 1.5 X.90 MTS.	0
51110100	MODULOS ZIG ZAG NEGROS 36551	0
51110100	MODULOS ZIG ZAG NEGROS 36552	0
51110100	MODULOS ZIG ZAG NEGROS 36553	0
51110100	MODULOS ZIG ZAG NEGROS 36554	0
51110100	MODULOS ZIG ZAG NEGROS 36555	0
51110100	MODULOS ZIG ZAG NEGROS 36556	0
51110100	MODULOS ZIG ZAG NEGROS 36557	0
51110100	MODULOS ZIG ZAG NEGROS 36558	0
51110100	MODULOS ZIG ZAG NEGROS 36559	0
51110100	MODULOS ZIG ZAG NEGROS 36560	0
51110095	SILLA FIJA TAPIZADA EN CURPIEL NEGRO CON BRAZOS	0



Cuenta Pública 2016 Relación de Bienes Muebles que Componen el Patrimonio Al 31 de diciembre de 2016 (Pesos)		
Ente Público:		Instituto de Transparencia del Estado de Aguascalientes
Código	Descripción del Bien Mueble	Valor en libros
51510093	MONITOR 17" LCD L1718 8	0
51510093	MONITOR 17" LCD L1718 9	0
51510081	VIDEOCAMARA DC220	0
51510101	COMPUTADORA ESCRITORIO ATHLON 64 X2DUALCORE 4000	0
51510093	MONITOR 19" OPTIQUEST	0
51510064	SCANNER LIDE 25	0
51510085	IMPRESORA DESKJET MULTIFUNCIONAL	0
51510071	IMPRESORA DESKJET	0
51510101	PC GTW DX4200-02M2	0
51510071	IMPRESORA PERSONAL LASER B/N MARCA XEROX 18PPM	0
51510093	MONITOR 23" LCD VIEWS	0
51510034	VIDEO PROYECTOR VIEWS	0
51510012	LAPTOP ACER ASPIRE BRONZE	0
51510071	IMPRESORA HP OFFICEJECT PRO K8600 S-TH2422203J	0
51510071	IMPRESORA HP LASERJET P11 02	0
51510071	IMPRESORA HP LASERJET P11 02	0
51510101	COMP. LENOVO AIO C4403547-OD	0
51510101	COMP.GATEWAY AIO ZX4970-MD26	0
52310017	CAMARA EOS T3	0
51510071	IMPRESORA HP LASERJET P1102	0
51510012	LAPTOP E1	0
51510012	LAPTOP E1	0
52310078	VIDEOPROYECTOR SONY VPL-DX100	0
51510064	SCA.HP-.ESCANER HP 5590 DIGITALFLTATBED 2400DP1 48BIT. LECSAM: DVD ROM QUEMADOR	0
51510012	LAP TOP ACER NOTEBOOK ASPIRE V5-572P-6814 TOUCH ROJO	0
51510012	LAP TOP ACER NOTEBOOK ASPIRE V5-572P-6814 TOUCH ROJO	0
NA	C.F.E.	3,084.00
51510071	IMPRESORA HP LASERJET P1102	0
51110105	SILLA EJECUTIVA	0
51510101	COMPUTADORA DE ESCRITORIO HP PAVILION	0
51110034	ANAQUELES METALICOS	0
51110034	ANAQUELES METALICOS	0
51510071	IMPRESORA HP LASERJET P1102	0
51110037	ARCHIVERO METALICO 3 GAVETAS	0
51110034	ANAQUELES METALICOS	3,957.75
51110034	ANAQUELES METALICOS	3,958.34
51910112	CALENTADORES DE GAS	1,889.10
51910112	CALENTADORES DE GAS	1,889.10
51910112	CALENTADORES DE GAS	1,889.10
51510101	COMPUTADORA DE ESCRITORIO HP 20-R154LA(P3Q41AA)	5,729.53
51510101	COMPUTADORA DE ESCRITORIO AIO HP 24-G020LA	9,337.34
51510101	COMPUTADORA DE ESCRITORIO AIO HP 24-G020LA	9,337.33
51510101	COMPUTADORA DE ESCRITORIO ASUS AIO V220ICUTBG03	8,003.50
51510064	SCANNER FUJITSU SP-1120 PA03708-8002 20 PPM DUP USB	4,607.64
51510071	IMPRESORA LASERJET PROCP1025	2,333.83
54120007	NISSAN TSURU GRIS STD. GSI T/M A/A 2007	0
54120030	CHRYSLER VOYAGER LX 2008 PLATA	0
54120007	207 SEDAN 1.4LTS BVM NUEVO COLOR GRIS MANITOBA	0
54120007	207 SEDAN 1.4LTS BVM NUEVO COLOR BLANCO BLANQUISE	0
54120030	CAMIONETA X TRAIL SENSE	122,813.60
		<b>224,758.15</b>

NOTA: El total de los Bienes Muebles es el valor en libros que se tiene en la Contabilidad, esto derivado de las depreciaciones acumuladas.

Bajo protesta de decir verdad declaramos que los Estados Financieros y sus Notas son razonablemente correctos y responsabilidad del emisor



Ente Público: Cuenta Pública 2016 Relación de Bienes Inmuebles que Componen el Patrimonio (Pesos) Al 31 de diciembre de 2016 Instituto de Transparencia del Estado de Aguascalientes	Código	Descripción del Bien Inmueble	Valor en libros
<b>NO APLICA</b>			

Bajo protesta de decir verdad declaramos que los Estados Financieros y sus Notas son razonablemente correctos y responsabilidad del emisor

<p style="text-align: center;"><b>Cuenta Pública 2016</b>  <b>Relación de cuentas bancarias productivas específicas</b>  <b>Al 31 de diciembre de 2016</b>  <b>Ente Público: Instituto de Transparencia del Estado de Aguascalientes</b></p>		
Fondo, Programa o Convenio	Datos de la Cuenta Bancaria	
	Institución Bancaria	Número de Cuenta

NO APLICABLE

Bajo protesta de decir verdad declaramos que los Estados Financieros y sus Notas son razonablemente correctos y responsabilidad del emisor

Lic. María Cristina Díaz León  
 Comisionada Presidente

Lic. Erika Cristina Guerrero Regalado  
 Directora de Administración y Finanzas.

<p><b>Cuenta Pública 2016</b>  <b>Relación de Esquemas Bursátiles y de Coberturas Financieras</b>  <b>Al 31 de diciembre de 2016</b>  <b>(Pesos)</b></p> <p><b>Ente Público: Instituto de Transparencia del Estado de Aguascalientes</b></p>
<p>En cumplimiento a lo dispuesto en el artículo 46, fracción IV de la Ley General de Contabilidad Gubernamental, en relación a los esquemas bursátiles y de coberturas financieras, se aclara que este Instituto de Transparencia al 31 de diciembre del 2016, no cuenta con Estados Analíticos sobre Deuda Pública, otros Pasivos y de Capital.</p> <p>Así como no se han generado esquemas bursátiles ni de coberturas financieras, ya que el Instituto de Transparencia no atiende requerimientos provenientes de organismos internacionales.</p>

Bajo protesta de decir verdad declaramos que los Estados Financieros y sus Notas son razonablemente correctos y responsabilidad del emisor

Lic. María Cristina Díaz León  
 Comisionada Presidente

Lic. Erika Cristina Guerrero Regalado  
 Directora de Administración y Finanzas

**TOMO VII**  
**SECTOR PARAESTATAL.- ENTIDADES PARAESTATALES NO EMPRESARIALES Y NO FINANCIERAS**

Cuenta Pública 2016  
Estado de Actividades  
Del 1 de enero al 31 de diciembre de 2016 y 2015  
(Pesos)

Ente Público:	Sector. Paraestatal/Entidades Paraestatales no Empresariales y no Financieras	
Concepto	2016	2015
<b>INGRESOS Y OTROS BENEFICIOS</b>		
Ingresos de la Gestión		
Impuestos	1,050,177,138	939,793,506
Cuotas y Aportaciones de Seguridad Social	0	0
Contribuciones de Mejoras	0	532,750
Derechos	370,033,061	155,562,217
Productos de Tipo Corriente	62,250,299	65,474,325
Aprovechamientos de Tipo Corriente	123,349,140	56,916,675
Ingresos por Venta de Bienes y Servicios	494,544,638	661,307,539
Ingresos no Comprendidos en las Fracciones de la Ley de Ingresos Causados en Ejercicios Fiscales Anteriores	0	0
Pendientes de Liquidación o Pago		
<b>Participaciones, Aportaciones, Transferencias, Asignaciones, Subsidios y Otras Ayudas</b>	<b>13,541,596,499</b>	<b>12,362,125,817</b>
Participaciones y Aportaciones	4,497,159,354	3,890,379,608
Transferencia. Asignaciones, Subsidios y Otras ayudas	9,044,437,145	8,471,746,209
<b>Otros Ingresos y Beneficios</b>	<b>56,538,357</b>	<b>121,412,000</b>
Ingresos Financieros	53,655,454	63,364,687
Incremento por Variación de Inventarios	0	0
Disminución del Exceso de Estimaciones por Pérdida o Deterioro u Obsolescencia	0	0
Disminución del Exceso de Provisiones	6,856	0
Otros Ingresos y Beneficios Varios	2,876,046	56,047,313
<b>Total de Ingresos y Otros Beneficios</b>	<b>14,648,311,994</b>	<b>13,423,331,323</b>
<b>GASTOS Y OTRAS PERDIDAS</b>		
Gastos de Funcionamiento	11,747,722,266	11,747,722,266
Servicios Personales	9,114,751,429	9,098,993,147
Materiales y Suministros	751,853,068	842,867,808
Servicios Generales	1,881,117,770	1,679,514,114
<b>Transferencia, Asignaciones, Subsidios y Otras Ayudas</b>	<b>1,082,879,325</b>	<b>795,136,146</b>
Transferencias Internas y Asignaciones al Sector Público	517,456,612	424,146,723
Transferencias al Resto del Sector Público	100,037,565	6,830
Subsidios y Subvenciones	644,000	774,000
Ayudas Sociales	383,534,638	339,661,460
Pensiones y Jubilaciones	746,993	546,973
Transferencias a Fideicomisos, Mandatos y Contratos	80,449,347	30,000,000
Transferencias a la Seguridad Social	0	0
Donativos	10,170	160
Transferencias al Exterior	0	0
<b>Participaciones y Aportaciones</b>	<b>0</b>	<b>37,697</b>
Participaciones	0	0
Aportaciones	0	37,697
Convenios	0	0
<b>Intereses, Comisiones y Otros Gastos de la Deuda</b>	<b>0</b>	<b>0</b>
Intereses de la Deuda Pública	0	0
Comisiones de la Deuda Pública	0	0
Gastos de la Deuda Pública	0	0
Costo por Coberturas	0	0
Apoyos Financieros	0	0
<b>Otros Gastos y Pérdidas Extraordinarias</b>	<b>85,146,301</b>	<b>95,512,031</b>
Estimaciones, Depreciaciones, Deterioros, Obsolescencia y Amortizaciones	16,122,486	23,181,483
Provisiones	0	0
Disminución de Inventarios	64,206	46,293
Aumento por Insuficiencia de Estimaciones por Pérdida o Deterioro u Obsolescencia	0	0
Aumento por Insuficiencia de Provisiones	0	0
Otros Gastos	68,959,609	72,284,254
<b>Inversión Pública</b>	<b>15,623,754</b>	<b>27,363,960</b>
Inversión Pública no Capitalizable	15,623,754	27,363,960
<b>Total de Gastos y Otras Pérdidas</b>	<b>12,931,371,647</b>	<b>12,539,424,902</b>
<b>Resultados del Ejercicio (Ahorro/Desahorro)</b>	<b>1,716,940,347</b>	<b>883,906,421</b>

Cuenta Pública 2016  
Estado de Situación Financiera  
Al 31 de diciembre de 2016 y 2015  
(Pesos)

Ente Público: Sector Paraestatal/ Entidades Paraestatales no Empresariales y no Financieras

CONCEPTO		Año		CONCEPTO		Año	
		2016	2015			2016	2015
<b>ACTIVO</b>	<b>PASIVO</b>						
<b>Activo Circulante</b>	<b>Pasivo Circulante</b>						
Efectivo y Equivalentes	Cuentas por Pagar a Corto Plazo	1,909,874,659	2,105,267,063	552,273,850	2,232,857,922		
Derechos a Recibir Efectivo o Equivalentes	Documentos por Pagar a Corto Plazo	471,616,913	1,347,363,006	-6,706	623,952		
Derechos a Recibir Bienes o Servicios	Porción a Corto Plazo de la Deuda Pública a Largo Plazo	37,554,973	29,174,709	0	0		
Inventarios	Títulos y Valores a Corto Plazo	667,039,343	617,707,559	0	0		
Almacenes	Pasivos Diferidos a Corto Plazo	118,637,919	115,056,234	4,286,306	2,484,734		
Estimación por Pérdida o Deterioro de Activos Circulantes	Fondos y Bienes de Terceros en Garantía y/o Administración a Corto Plazo	-29,084,018	-29,074,809	80,731,329	10,950,230		
Otros Activos Circulantes	Provisiones a Corto Plazo	72,096,274	1,896,232	34,440,070	28,617,108		
<b>Total de Activos Circulantes</b>	Otros Pasivos a Corto Plazo	<b>3,247,736,064</b>	<b>4,187,389,994</b>	9,524,195	41,385,717		
	<b>Total de Pasivos Circulantes</b>			<b>681,249,044</b>	<b>2,316,919,664</b>		
<b>Activo No Circulante</b>	<b>Pasivo No Circulante</b>						
Inversiones Financieras a Largo Plazo	Cuentas por Pagar a Largo Plazo	70,890,372	47,906,662	14,609,508	26,189,734		
Derechos a Recibir Efectivo o Equivalentes a Largo Plazo	Documentos por Pagar a Largo Plazo	18,680,305	64,061,914	0	231,980		
Bienes Inmuebles, Infraestructura y Construcciones en Proceso	Deuda Pública a Largo Plazo	3,323,192,868	2,370,978,633	0	0		
Bienes Muebles	Pasivos Diferidos a Largo Plazo	2,758,294,476	2,661,261,611	1,930,712	2,270,807		
Activos Intangibles	Fondos y Bienes de Terceros en Garantía y/o en Administración a Largo Plazo	35,827,591	33,857,507	54,144	39,629		
Depreciación, Deterioro y Amortización Acumulada de Bienes	Provisiones a Largo Plazo	-448,004,385	-380,993,380	637,528,331	499,289,119		
Activos Diferidos		1,701,270	3,456,185	<b>654,122,696</b>	<b>528,021,270</b>		
Estimación por Pérdida o Deterioro de Activos no Circulantes		0	0				
Otros Activos no Circulantes		2,256,826	7,763,533	<b>1,335,371,739</b>	<b>2,844,940,933</b>		
<b>Total de Activos No Circulantes</b>	<b>Total del Pasivo</b>	<b>5,762,839,321</b>	<b>4,808,292,665</b>				
<b>Total del Activo</b>	<b>HACIENDA PÚBLICA/ PATRIMONIO</b>	<b>9,010,575,385</b>	<b>8,995,682,659</b>				
	<b>Hacienda Pública/Patrimonio Contribuido</b>			<b>1,180,855,908</b>	<b>1,162,442,439</b>		
	Aportaciones			949,502,117	945,047,030		
	Donaciones de Capital			122,447,607	108,489,225		
	Actualización de la Hacienda Pública / Patrimonio			108,906,184	108,906,184		
	<b>Hacienda Pública/Patrimonio Generado</b>			<b>6,494,347,738</b>	<b>4,988,299,287</b>		
	Resultados del Ejercicio (Ahorro / Desahorro)			1,716,940,347	883,906,421		
	Resultados de Ejercicios Anteriores			4,345,152,465	3,660,510,786		
	Revalúos			519,948,577	519,781,042		
	Reservas			4,318,006	5,536,495		
	Rectificaciones de Resultados de Ejercicios Anteriores			-92,011,657	-81,435,457		
	<b>Exceso o Insuficiencia en la Actualización de la Hacienda Pública/Patrimonio</b>			<b>0</b>	<b>0</b>		
	Resultado por Posición Monetaria			0	0		
	Resultado por Tenencia de Activos no Monetarios			0	0		
	<b>Total Hacienda Pública/ Patrimonio</b>			<b>7,675,203,646</b>	<b>6,150,741,726</b>		
	<b>Total del Pasivo y Hacienda Pública / Patrimonio</b>			<b>9,010,575,385</b>	<b>8,995,682,659</b>		

Cuenta Pública 2016  
Estado de Cambios en la Situación Financiera  
Del 1 de enero al 31 de diciembre de 2016  
(Pesos)

**Sector Paraestatal/ Entidades Paraestatales no Empresariales y no Financieras**

Ente Público:	Concepto	Origen	Aplicación	Concepto	Origen	Aplicación
	<b>ACTIVO</b>	<b>1,190,801,943</b>	<b>1,205,694,669</b>	<b>PASIVO</b>	<b>215,659,359</b>	<b>1,725,228,553</b>
	<b>Activo Circulante</b>	<b>1,071,147,706</b>	<b>131,493,775</b>	<b>Pasivo Circulante</b>	<b>77,405,632</b>	<b>1,713,076,252</b>
	Efectivo y Equivalentes	195,392,404	0	Cuentas por Pagar a Corto Plazo	0	1,680,584,072
	Derechos a Recibir Efectivo o Equivalentes	875,746,093	0	Documentos por Pagar a Corto Plazo	0	630,658
	Derechos a Recibir Bienes o Servicios	0	8,380,264	Porción a Corto Plazo de la Deuda Pública a Largo Plazo	0	0
	Inventarios	0	49,331,784	Títulos y Valores a Corto Plazo	0	0
	Almacenes	0	3,581,686	Pasivos Diferidos a Corto Plazo	1,801,571	0
	Estimación por Pérdida o Deterioro de Activos Circulantes	9,209	0	Fondos y Bienes de Terceros en Garantía y/o Administración a Corto Plazo	69,781,099	0
	Otros Activos Circulantes	0	70,200,042	Provisiones a Corto Plazo	5,822,962	0
	<b>Activo No Circulante</b>	<b>119,654,237</b>	<b>1,074,200,893</b>	Otros Pasivos a Corto Plazo	0	31,861,522
	Inversiones Financieras a Largo Plazo	0	22,983,710	<b>Pasivo No Circulante</b>	<b>138,253,727</b>	<b>12,152,301</b>
	Derechos a Recibir Efectivo o Equivalentes a Largo Plazo	45,381,609	0	Cuentas por Pagar a Largo Plazo	0	11,580,226
	Bienes Inmuebles, Infraestructura y Construcciones en	0	952,214,235	Documentos por Pagar a Largo Plazo	0	231,980
	Bienes Muebles	0	97,032,865	Deuda Pública a Largo Plazo	0	0
	Activos Intangibles	0	1,970,084	Pasivos Diferidos a Largo Plazo	0	340,095
	Depreciación, Deterioro y Amortización Acumulada de Bienes	67,011,005	0	Fondos y Bienes de Terceros en Garantía y/o en Administración a Largo Plazo	14,515	0
	Activos Diferidos	1,754,915	0	Provisiones a Largo Plazo	138,239,212	0
	Estimación por Pérdida o Deterioro de Activos no Circulantes	0	0	<b>HACIENDA PÚBLICA/ PATRIMONIO</b>	<b>1,735,521,351</b>	<b>211,059,432</b>
	Otros Activos no Circulantes	5,506,707	0	<b>Hacienda Pública/Patrimonio Contribuido</b>	<b>18,413,469</b>	<b>0</b>
				Aportaciones	4,455,087	0
				Donaciones de Capital	13,958,382	0
				Actualización de la Hacienda Pública / Patrimonio	0	0
				<b>Hacienda Pública/Patrimonio Generado</b>	<b>1,717,107,882</b>	<b>211,059,432</b>
				Resultados del Ejercicio (Ahorro / Desahorro)	1,716,940,347	0
				Resultados de Ejercicios Anteriores	0	199,264,742
				Revaluos	167,535	0
				Reservas	0	1,218,489
				Rectificaciones de Resultados de Ejercicios Anteriores	0	10,576,200
				<b>Exceso o Insuficiencia en la Actualización de la Hacienda Pública/Patrimonio</b>	<b>0</b>	<b>0</b>
				Resultado por Posición Monetaria	0	0
				Resultado por Tenencia de Activos no Monetarios	0	0

**Cuenta Pública 2016**  
**Estado de Variación en la Hacienda Pública**  
**Del 1 de enero al 31 de diciembre de 2016**  
 (pesos)

**Sector Paraestatal/ Entidades Paraestatales no Empresariales y no Financieras**

Ente Público:	Concepto	Hacienda Pública/ Patrimonio		Hacienda Pública/ Patrimonio		Ajustes por Cambios de Valor	TOTAL
		Contribuido	Generado de Ejercicios Anteriores	Generado de Ejercicios Anteriores	Generado del Ejercicio		
	<b>Rectificaciones de Resultados de Ejercicios Anteriores</b>	0	0	0	0	-92,011,657	-92,011,657
	<b>Patrimonio Neto Inicial Ajustado del Ejercicio</b>	1,162,442,439	0	0	0	0	1,162,442,439
	Aportaciones	945,047,030	0	0	0	0	945,047,030
	Donaciones de Capital	108,489,225	0	0	0	0	108,489,225
	Actualización de la Hacienda Pública/ Patrimonio	108,906,184	0	0	0	0	108,906,184
	<b>Variaciones de la Hacienda Pública/ Patrimonio Neto del Ejercicio</b>	0	3,660,510,786	883,906,421	883,906,421	525,317,537	5,069,734,744
	Resultados del Ejercicio (Ahorro/Desahorro)	0	0	883,906,421	883,906,421	0	883,906,421
	Resultados de Ejercicios Anteriores	0	3,660,510,786	0	0	0	3,660,510,786
	Revalúos	0	0	0	0	519,781,042	519,781,042
	Reservas	0	0	0	0	5,536,495	5,536,495
	<b>Hacienda Pública/ Patrimonio Neto Final del Ejercicio 2015</b>	1,162,442,439	3,660,510,786	883,906,421	883,906,421	433,305,880	6,140,165,526
	<b>Cambios en la Hacienda Pública/ Patrimonio Neto del Ejercicio 2016</b>	18,413,469	0	0	0	0	18,413,469
	Aportaciones	4,455,087	0	0	0	0	4,455,087
	Donaciones de Capital	13,958,382	0	0	0	0	13,958,382
	Actualización de la Hacienda Pública/ Patrimonio	0	0	0	0	0	0
	<b>Variaciones de la Hacienda Pública/ Patrimonio Neto del Ejercicio</b>	0	684,641,679	1,716,940,347	1,716,940,347	-1,050,954	2,400,531,072
	Resultados del Ejercicio (Ahorro/Desahorro)	0	0	1,716,940,347	1,716,940,347	0	1,716,940,347
	Resultados de Ejercicios Anteriores	0	684,641,679	0	0	0	684,641,679
	Revalúos	0	0	0	0	167,535	167,535
	Reservas	0	0	0	0	-1,218,489	-1,218,489
	<b>Saldo Neto en la Hacienda Pública / Patrimonio 2016</b>	1,180,855,908	4,345,152,465	1,716,940,347	1,716,940,347	432,254,926	7,675,203,646





---

**SECTOR PARAESTATAL/ENTIDADES PARAESTATALES NO EMPRESARIALES Y NO FINANCIERAS  
NOTAS A LOS ESTADOS FINANCIEROS CONSOLIDADOS  
TOMO VII**

De conformidad al artículo 46, fracción I, inciso e) y 49 de la Ley General de Contabilidad Gubernamental, así como a la normatividad emitida por el Consejo Nacional de Armonización Contable, a continuación se presentan las notas a los estados financieros correspondientes al ejercicio fiscal de 2016 y 2015, con los siguientes apartados:

- Notas de Desglose
- Notas de Memoria
- Notas de Gestión Administrativa

**Notas de Desglose:**

Las notas de desglose del Sector Paraestatal/Entidades Paraestatales no Empresariales y No Financieras son producto de las notas de cada ente público que lo conforma, mismas que se encuentran disponibles en la integración de la información contable de cada ente público.

**Notas de Memoria**

Las notas de memoria del Sector Paraestatal/Entidades Paraestatales no Empresariales y No Financieras son producto de las notas de cada ente público que lo conforma, mismas que se encuentran disponibles en la integración de la información contable de cada ente público.

**Notas de Gestión Administrativa**

Las notas de gestión administrativa del Sector Paraestatal/Entidades Paraestatales no Empresariales y No Financieras son producto de las notas de cada ente público que lo conforma, mismas que se encuentran disponibles en la integración de la información contable de cada ente público.

---

CENTRO DE COMPETITIVIDAD E INNOVACIÓN DEL ESTADO DE AGUASCALIENTES

---

**INTRODUCCIÓN**

El Centro de Competitividad e Innovación del Estado de Aguascalientes, es un organismo público descentralizado de la administración pública estatal con personalidad jurídica y patrimonio propio; cuya ley de creación fue publicado mediante decreto 31, en el periódico oficial del Estado de Aguascalientes el 20 de enero del año 2014, dando inicio formal un día después de su publicación.

**Objetivo de la Dependencia:**

Planear, Programar, instrumentar, ejecutar, supervisar y evaluar las políticas y acciones en el campo de la competitividad e innovación empresarial, que incentive el incremento en la inversión, la productividad y el empleo en el Estado de Aguascalientes.

Cuenta Pública 2016  
Estado de Actividades  
Del 1 de enero al 31 de diciembre de 2016 y 2015  
(Pesos)

ENTE PÚBLICO: CENTRO DE COMPETITIVIDAD E INNOVACION DEL ESTADO DE AGUASCALIENTES

Concepto	2016	2015	Concepto	2016	2015
<b>INGRESOS Y OTROS BENEFICIOS</b>			<b>GASTOS Y OTRAS PERDIDAS</b>		
Ingresos de la Gestión	2,893,845	222,233	Gastos de Funcionamiento	14,012,700	6,776,490
Impuestos	0	0	Servicios Personales	5,907,842	4,863,807
Cuotas y Aportaciones de Seguridad Social	0	0	Materiales y Suministros	406,325	624,195
Contribuciones de Mejoras	0	0	Servicios Generales	7,698,533	1,288,488
Derechos	0	0	<b>Transferencia, Asignaciones, Subsidios y Otras Ayudas</b>	<b>12,661,357</b>	<b>5,000,000</b>
Productos de Tipo Corriente	0	0	Transferencias Internas y Asignaciones al Sector Público	12,661,357	5,000,000
Aprovechamientos de Tipo Corriente	0	0	Transferencias al Resto del Sector Público	0	0
Ingresos por Venta de Bienes y Servicios	2,893,845	222,233	Subsidios y Subvenciones	0	0
Ingresos no Comprendidos en las Fracciones de la Ley de Ingresos Causados en Ejercicios Fiscales Anteriores	0	0			
Pendientes de Liquidación o Pago	0	0			
<b>Participaciones, Aportaciones, Transferencias, Asignaciones, Subsidios y Otras Ayudas</b>	<b>18,780,922</b>	<b>16,687,000</b>	Ayudas Sociales	0	0
Participaciones y Aportaciones	0	0	Pensiones y Jubilaciones	0	0
Transferencia, Asignaciones, Subsidios y Otras ayudas	18,780,922	16,687,000	Transferencias a Fideicomisos, Mandatos y Contratos Análogos	0	0
<b>Otros Ingresos y Beneficios</b>	<b>0</b>	<b>0</b>	Transferencias a la Seguridad Social	0	0
Ingresos Financieros	0	0	Donativos	0	0
Incremento por Variación de Inventarios	0	0	Transferencias al Exterior	0	0
Disminución del Exceso de Estimaciones por Pérdida o Deterioro u Obsolescencia	0	0	<b>Participaciones y Aportaciones</b>	<b>0</b>	<b>0</b>
Disminución del Exceso de Provisiones	0	0	Participaciones	0	0
Otros Ingresos y Beneficios Varios	0	0	Aportaciones	0	0
<b>Total de Ingresos y Otros Beneficios</b>	<b>21,674,767</b>	<b>16,809,233</b>	Convenios	0	0
			<b>Intereses, Comisiones y Otros Gastos de la Deuda Pública</b>	<b>0</b>	<b>0</b>
			Intereses de la Deuda Pública	0	0
			Comisiones de la Deuda Pública	0	0
			Gastos de la Deuda Pública	0	0
			Costo por Coberturas	0	0
			Apoyos Financieros	0	0
			<b>Otros Gastos y Pérdidas Extraordinarias</b>	<b>0</b>	<b>0</b>
			Estimaciones, Depreciaciones, Deterioros, Obsolescencia y Amortizaciones	0	0
			Provisiones	0	0
			Disminución de Inventarios	0	0
			Aumento por Insuficiencia de Estimaciones por Pérdida o Deterioro y Obsolescencia	0	0
			Aumento por Insuficiencia de Provisiones	0	0
			Otros Gastos	0	0
			<b>Inversión Pública</b>	<b>0</b>	<b>0</b>
			Inversión Pública no Capitalizable	0	0
			<b>Total de Gastos y Otras Pérdidas</b>	<b>26,674,057</b>	<b>11,776,490</b>
			<b>Resultados del Ejercicio (Ahorro/Desahorro)</b>	<b>-4,999,290</b>	<b>5,032,743</b>

Bajo protesta de decir verdad declaramos que los Estados Financieros y sus Notas son razonablemente correctos y responsabilidad del emisor

L.A.E. MISAEEL JAFET LOERA GAYTAN  
DIRECTOR GENERAL

ING. ADRIANA ANZURES REYES  
JEFE ADMINISTRATIVO

Cuenta Pública 2016  
Estado de Situación Financiera  
Al 31 de diciembre de 2016 y 2015  
(Pesos)

Ente Público: CENTRO DE COMPETITIVIDAD E INNOVACIÓN DEL ESTADO DE AGUASCALIENTES

CONCEPTO		Año		CONCEPTO		Año	
		2016	2015			2016	2015
<b>ACTIVO</b>	<b>PASIVO</b>						
<b>Activo Circulante</b>	<b>Pasivo Circulante</b>						
Efectivo y Equivalentes	Cuentas por Pagar a Corto Plazo	264,450	5,306,496			261,315	278,241
Derechos a Recibir Efectivo o Equivalentes	Documentos por Pagar a Corto Plazo	950	0			0	0
Derechos a Recibir Bienes o Servicios	Porción a Corto Plazo de la Deuda Pública a Largo Plazo	0	0			0	0
Inventarios	Títulos y Valores a Corto Plazo	0	0			0	0
Almacenes	Pasivos Diferidos a Corto Plazo	0	0			0	0
Estimación por Pérdida o Deterioro de Activos Circulantes	Fondos y Bienes de Terceros en Garantía y/o Administración a Corto Plazo	0	0			0	0
Otros Activos Circulantes	Provisiones a Corto Plazo	0	0			0	0
<b>Total de Activos Circulantes</b>	Otros Pasivos a Corto Plazo	<b>265,400</b>	<b>5,306,496</b>			<b>261,315</b>	<b>278,241</b>
<b>Activo No Circulante</b>	<b>Pasivo No Circulante</b>						
Inversiones Financieras a Largo Plazo	Cuentas por Pagar a Largo Plazo	0	0			0	0
Derechos a Recibir Efectivo o Equivalentes a Largo Plazo	Documentos por Pagar a Largo Plazo	0	0			0	0
Bienes Inmuebles, Infraestructura y Construcciones en Proceso	Deuda Pública a Largo Plazo	0	0			0	0
Bienes Muebles	Pasivos Diferidos a Largo Plazo	124,949	101,322			0	0
Activos Intangibles	Fondos y Bienes de Terceros en Garantía y/o en Administración a Largo Plazo	0	0			0	0
Depreciación, Deterioro y Amortización Acumulada de Bienes	Provisiones a Largo Plazo	0	0			0	0
Activos Diferidos		0	0			0	0
Estimación por Pérdida o Deterioro de Activos no Circulantes	<b>Total de Pasivos No Circulantes</b>	0	0			<b>0</b>	<b>0</b>
Otros Activos no Circulantes	<b>Total del Pasivo</b>	0	0			<b>261,315</b>	<b>278,241</b>
<b>Total de Activos No Circulantes</b>	<b>HACIENDA PÚBLICA/PATRIMONIO</b>	<b>124,949</b>	<b>101,322</b>				
<b>Total del Activo</b>	<b>Hacienda Pública/Patrimonio Contribuido</b>	<b>390,349</b>	<b>5,407,818</b>				
	Aportaciones						
	Donaciones de Capital						
	Actualización de la Hacienda Pública / Patrimonio						
	<b>Hacienda Pública/Patrimonio Generado</b>					<b>129,034</b>	<b>5,129,577</b>
	Resultados del Ejercicio (Ahorro / Desahorro)					4,999,290	5,032,743
	Resultados de Ejercicios Anteriores					5,128,324	96,834
	Revalúos					0	0
	Reservas					0	0
	Rectificaciones de Resultados de Ejercicios Anteriores					0	0
	<b>Exceso o Insuficiencia en la Actualización de la Hacienda Pública/Patrimonio</b>					<b>0</b>	<b>0</b>
	Resultado por Posición Monetaria					0	0
	Resultado por Tenencia de Activos no Monetarios					0	0
	<b>Total Hacienda Pública/ Patrimonio</b>					<b>129,034</b>	<b>5,129,577</b>
	<b>Total del Pasivo y Hacienda Pública / Patrimonio</b>					<b>390,349</b>	<b>5,407,818</b>

Bajo protesta de decir verdad declaramos que los Estados Financieros y sus Notas son razonablemente correctos y responsabilidad del emisor

L.A.E. MISAEL JAFET LOERA GAYTAN  
DIRECTOR GENERAL

ING. ADRIANA ANZURES REYES  
JEFE ADMINISTRATIVO

Cuenta Pública 2016  
Estado de Cambios en la Situación Financiera  
Del 1 de enero al 31 de diciembre de 2016 y 2015  
(Pesos)

CENTRO DE COMPETITIVIDAD E INNOVACION DEL ESTADO DE AGUASCALIENTES

Ente Público:

Concepto	Origen	Aplicación	Concepto	Origen	Aplicación
<b>ACTIVO</b>	<b>5,042,046</b>	<b>24,577</b>	<b>PASIVO</b>	<b>0</b>	<b>16,926</b>
<b>Activo Circulante</b>	<b>5,042,046</b>	<b>950</b>	<b>Pasivo Circulante</b>	<b>0</b>	<b>16,926</b>
Efectivo y Equivalentes	5,042,046	0	Cuentas por Pagar a Corto Plazo	0	16,926
Derechos a Recibir Efectivo o Equivalentes	0	950	Documentos por Pagar a Corto Plazo	0	0
Derechos a Recibir Bienes o Servicios	0	0	Porción a Corto Plazo de la Deuda Pública a Largo Plazo	0	0
Inventarios	0	0	Títulos y Valores a Corto Plazo	0	0
Almacenes	0	0	Pasivos Diferidos a Corto Plazo	0	0
Estimación por Pérdida o Deterioro de Activos Circulantes	0	0	Fondos y Bienes de Terceros en Garantía y/o Administración a Corto Plazo	0	0
Otros Activos Circulantes	0	0	Provisiones a Corto Plazo	0	0
<b>Activo No Circulante</b>	<b>0</b>	<b>23,627</b>	Otros Pasivos a Corto Plazo	0	0
Inversiones Financieras a Largo Plazo	0	0	<b>Pasivo No Circulante</b>	<b>0</b>	<b>0</b>
Derechos a Recibir Efectivo o Equivalentes a Largo Plazo	0	0	Cuentas por Pagar a Largo Plazo	0	0
Bienes Inmuebles, Infraestructura y Construcciones en Proceso	0	0	Documentos por Pagar a Largo Plazo	0	0
Bienes Muebles	0	23,627	Deuda Pública a Largo Plazo	0	0
Activos Intangibles	0	0	Pasivos Diferidos a Largo Plazo	0	0
Depreciación, Deterioro y Amortización Acumulada de Bienes	0	0	Fondos y Bienes de Terceros en Garantía y/o en Administración a Largo Plazo	0	0
Activos Diferidos	0	0	Provisiones a Largo Plazo	0	0
Estimación por Pérdida o Deterioro de Activos no Circulantes	0	0	<b>HACIENDA PÚBLICA/ PATRIMONIO</b>	<b>-4,999,290</b>	<b>-4,998,037</b>
Otros Activos no Circulantes	0	0	<b>Hacienda Pública/Patrimonio Contribuido</b>	<b>0</b>	<b>0</b>
			Aportaciones	0	0
			Donaciones de Capital	0	0
			Actualización de la Hacienda Pública / Patrimonio	0	0
			<b>Hacienda Pública/Patrimonio Generado</b>	<b>-4,999,290</b>	<b>-4,998,037</b>
			Resultados del Ejercicio (Ahorro / Desahorro)	-4,999,290	-4,999,290
			Resultados de Ejercicios Anteriores	0	1,253
			Revalúos	0	0
			Reservas	0	0
			Rectificaciones de Resultados de Ejercicios Anteriores	0	0
			<b>Exceso o Insuficiencia en la Actualización de la Hacienda Pública/Patrimonio</b>	<b>0</b>	<b>0</b>
			Resultado por Posición Monetaria	0	0
			Resultado por Tenencia de Activos no Monetarios	0	0

Bajo protesta de decir verdad declaramos que los Estados Financieros y sus Notas son razonablemente correctos y responsabilidad del emisor

L.A.E. MISAEEL JAFET LOERA GAYTAN  
DIRECTOR GENERAL

ING. ADRIANA ANZURES REYES  
JEFE ADMINISTRATIVO

Cuenta Pública 2016  
 Estado Analítico del Activo  
 Del 1 de enero al 31 de diciembre de 2016  
 (Pesos)

CENTRO DE COMPETITIVIDAD E INNOVACION DEL ESTADO DE AGUASCALIENTES

Ente Público:

Concepto	Saldo Inicial 1	Cargos del Periodo 2	Abonos del Periodo 3	Saldo Final 4 = (1+2-3)	Variación del Periodo (4-1)
<b>ACTIVO</b>					
<b>Activo Circulante</b>	331,848	554,566	496,065	390,349	58,501
Efectivo y Equivalentes	230,526	530,939	496,065	265,400	34,874
Derechos a Recibir Efectivo o Equivalentes	229,576	530,939	496,065	264,450	34,874
Derechos a Recibir Bienes o Servicios	950	0	0	950	0
Inventarios	0	0	0	0	0
Almacenes	0	0	0	0	0
Estimación por Pérdida o Deterioro de Activos Circulantes	0	0	0	0	0
Otros Activos Circulantes	0	0	0	0	0
<b>Activo No Circulante</b>	101,322	23,627	0	124,949	23,627
Inversiones Financieras a Largo Plazo	0	0	0	0	0
Derechos a Recibir Efectivo o Equivalentes a Largo Plazo	0	0	0	0	0
Bienes Inmuebles, Infraestructura y Construcciones en Proceso	0	0	0	0	0
Bienes Muebles	101,322	23,627	0	124,949	23,627
Activos Intangibles	0	0	0	0	0
Depreciación, Deterioro y Amortización Acumulada de Bienes	0	0	0	0	0
Activos Diferidos	0	0	0	0	0
Estimación por Pérdida o Deterioro de Activos no Circulantes	0	0	0	0	0
Otros Activos no Circulantes	0	0	0	0	0

Bajo protesta de decir verdad declaramos que los Estados Financieros y sus Notas son razonablemente correctos y responsabilidad del emisor

L.A.E MISHAEL JAFET LOERA GAYTAN  
 DIRECTOR GENERAL

ING. ADRIANA ANZURES REYES  
 JEFE ADMINISTRATIVO

Cuenta Pública 2016  
 Estado Analítico de la Deuda y Otros Pasivos  
 Del 1 de enero al 31 de diciembre de 2016  
 (Pesos)

ENTE PÚBLICO: CENTRO DE COMPETITIVIDAD E INNOVACION DEL ESTADO DE AGUASCALIENTES

Denominación de las Deudas	Moneda de Contratación	Institución o País Acreedor	Saldo Inicial del Periodo	Saldo Final del Periodo
<b>DEUDA PÚBLICA</b>				
<b>Deuda Interna</b>				
<b>Corto Plazo</b>				
Instituciones de Crédito			0	0
Títulos y Valores			0	0
Arrendamientos Financieros			0	0
<b>Deuda Externa</b>				
Organismos Financieros Internacionales			0	0
Deuda Bilateral			0	0
Títulos y Valores			0	0
Arrendamientos Financieros			0	0
<b>Subtotal a Corto Plazo</b>			0	0
<b>Deuda Interna</b>				
<b>Largo Plazo</b>				
Instituciones de Crédito			0	0
Títulos y Valores			0	0
Arrendamientos Financieros			0	0
<b>Deuda Externa</b>				
Organismos Financieros Internacionales			0	0
Deuda Bilateral			0	0
Títulos y Valores			0	0
Arrendamientos Financieros			0	0
<b>Subtotal a Largo Plazo</b>			0	0
<b>Otros Pasivos</b>			278,241	261,315
<b>Total Deuda y Otros Pasivos</b>			<b>278,241</b>	<b>261,315</b>

Bajo protesta de decir verdad declaramos que los Estados Financieros y sus Notas son razonablemente correctos y responsabilidad del emisor

L.A.E MISAEEL JAFET LOERA GAYTAN  
 DIRECTOR GENERAL

ING. ADRIANA ANZURES REYES  
 JEFE ADMINISTRATIVO

Cuenta Pública 2016  
Estado de Variación en la Hacienda Pública  
Del 1 de enero al 31 de diciembre de 2016  
(pesos)

**CENTRO DE COMPETITIVIDAD E INNOVACION DEL ESTADO DE AGUASCALIENTES**

Ente Público:

Concepto	Hacienda	Hacienda	Hacienda	Hacienda	Ajustes por Cambios de Valor	TOTAL
	Pública/Patrimonio Contribuido	Pública/Patrimonio Generado de Ejercicios Anteriores	Pública/Patrimonio Generado del Ejercicio	Pública/Patrimonio Generado del Ejercicio		
<b>Rectificaciones de Resultados de Ejercicios Anteriores</b>	0	0	0	0	0	0
<b>Patrimonio Neto Inicial Ajustado del Ejercicio</b>	0	0	0	0	0	0
Aportaciones	0	0	0	0	0	0
Donaciones de Capital	0	0	0	0	0	0
Actualización de la Hacienda Pública/Patrimonio	0	0	0	0	0	0
<b>Variaciones de la Hacienda Pública/Patrimonio Neto del Ejercicio</b>	0	96,834	5,032,743	5,129,577	0	5,129,577
Resultados del Ejercicio (Ahorro/Desahorro)	0	0	5,032,743	5,032,743	0	5,032,743
Resultados de Ejercicios Anteriores	0	96,834	0	96,834	0	96,834
Revalúos	0	0	0	0	0	0
Reservas	0	0	0	0	0	0
<b>Hacienda Pública/Patrimonio Neto Final del Ejercicio 2015</b>	0	96,834	5,032,743	5,129,577	0	5,129,577
<b>Cambios en la Hacienda Pública/Patrimonio Neto del Ejercicio 2016</b>	0	0	0	0	0	0
Aportaciones	0	0	0	0	0	0
Donaciones de Capital	0	0	0	0	0	0
Actualización de la Hacienda Pública/Patrimonio	0	0	0	0	0	0
<b>Variaciones de la Hacienda Pública/Patrimonio Neto del Ejercicio</b>	0	5,031,490	-4,999,290	-4,999,290	0	32,200
Resultados del Ejercicio (Ahorro/Desahorro)	0	0	-4,999,290	-4,999,290	0	-4,999,290
Resultados de Ejercicios Anteriores	0	5,031,490	0	5,031,490	0	5,031,490
Revalúos	0	0	0	0	0	0
Reservas	0	0	0	0	0	0
<b>Saldo Neto en la Hacienda Pública / Patrimonio 2016</b>	0	5,128,324	-4,999,290	-4,999,290	0	129,034

Bajo protesta de decir verdad declaramos que los Estados Financieros y sus Notas son razonablemente correctos y responsabilidad del emisor

L.A.E MISAEL JAFET LOERA GAYTAN  
DIRECTOR GENERAL

ING. ADRIANA ANZURES REYES  
JEFE ADMINISTRATIVO

Cuenta Pública 2016  
Estado de Flujos de Efectivo  
Del 1 de enero al 31 de diciembre de 2016 y 2015  
(Pesos)

**CENTRO DE COMPETITIVIDAD E INNOVACION DEL ESTADO DE AGUASCALIENTES**

Ente Público:

Concepto	2016	2015	Concepto	2016	2015
<b>Flujos de Efectivo de las Actividades de Gestión</b>					
<b>Origen</b>			<b>Flujos de Efectivo de las Actividades de Inversión</b>		
Impuestos	21,674,767	16,809,233	Origen	0	0
Cuidas y Aportaciones de Seguridad Social	0	0	Bienes Inmuebles, Infraestructura y Construcciones en Proceso	0	0
Contribuciones de mejoras	0	0	Bienes Muebles	0	0
Derechos	0	0	Otros Orígenes de Inversión	0	0
Productos de Tipo Corriente	0	0	<b>Aplicación</b>	23,627	4,500
Aprovechamientos de Tipo Corriente	0	0	Bienes Inmuebles, Infraestructura y Construcciones en Proceso	0	0
Ingresos por Venta de Bienes y Servicios	2,893,845	222,233	Bienes Muebles	23,627	4,500
Ingresos no Comprendidos en las Fracciones de la Ley de Ingresos Causados en Ejercicios Fiscales Anteriores Pendientes de Liquidación o Pago	0	0	Otras Aplicaciones de Inversión	0	0
Participaciones y Aportaciones	0	0	<b>Flujos Netos de Efectivo por Actividades de Inversión</b>	-23,627	-4,500
Transferencias, Asignaciones y Subsidios y Otras Ayudas	18,780,922	16,587,000			
Otros Orígenes de Operación	0	0	<b>Flujo de Efectivo de las Actividades de Financiamiento</b>		
<b>Aplicación</b>	26,683,186	11,901,928	Origen	0	0
Servicios Personales	5,907,842	4,863,807	Endeudamiento Neto	0	0
Materiales y Suministros	406,325	624,195	Interno	0	0
Servicios Generales	7,698,533	1,288,488	Externo	0	0
Transferencias Internas y Asignaciones al Sector Público	12,681,357	5,000,000	Otros Orígenes de Financiamiento	0	0
Transferencias al resto del Sector Público	0	0	<b>Aplicación</b>	0	0
Subsidios y Subvenciones	0	0	Servicios de la Deuda	0	0
Ayudas Sociales	0	0	Interno	0	0
Pensiones y Jubilaciones	0	0	Externo	0	0
Transferencias a Fideicomisos, Mandatos y Contratos Análogos	0	0	Otras Aplicaciones de Financiamiento	0	0
Transferencias a la Seguridad Social	0	0	<b>Flujos netos de Efectivo por Actividades de Financiamiento</b>	0	0
Donativos	0	0			
Transferencias al Exterior	0	0	<b>Incremento/Disminución Neta en el Efectivo y Equivalentes al Efectivo</b>	-5,042,046	4,902,805
Participaciones	0	0			
Aportaciones	0	0	<b>Efectivo y Equivalente al Efectivo al Inicio del Ejercicio</b>	5,306,496	403,691
Convenios	0	0	<b>Efectivo y Equivalente al Efectivo al Final del Ejercicio</b>	284,450	5,306,496
Otras Aplicaciones de Operación	19,129	125,438			
<b>Flujos Netos de Efectivo por Actividades de Operación</b>	-5,018,419	4,907,305			

Bajo protesta de decir verdad declaramos que los Estados Financieros y sus Notas son razonablemente correctos y responsabilidad del emisor

L.A.E. MISAAEL JAFET LOERA GAYTAN  
DIRECTOR GENERAL

ING. ADRIANA ANZURES REYES  
JEFE ADMINISTRATIVO



Cuenta Pública 2016  
Pasivos Contingentes  
Al 31 de diciembre de 2016 y 2015  
(Pesos)

Ente Público: CENTRO DE COMPETITIVIDAD E INNOVACION DEL ESTADO DE AGUASCALIENTES

**NO APLICA**

Bajo protesta de decir verdad declaramos que los Estados Financieros y sus Notas son razonablemente correctos y responsabilidad del emisor

\_\_\_\_\_  
L.A.E MISAEL JAFET LOERA GAYTAN  
DIRECTOR GENERAL

\_\_\_\_\_  
ING. ADRIANA ANZURES REYES  
JEFE ADMINISTRATIVO

NOTAS A LOS ESTADOS FINANCIEROS

**NO APLICA**

L.A.E. MISAEEL JAFET LOERA GAYTAN  
DIRECTOR GENERAL

ING. ADRIANA ANZURES REYES  
JEFE ADMINISTRATIVO



Cuenta Pública 2016 Estado Analítico de Ingresos Del 1 de enero al 31 de diciembre de 2016 (Pesos)						
Ente Público: CENTRO DE COMPETITIVIDAD E INNOVACION DEL ESTADO DE AGUASCALIENTES						
Rubro de Ingresos	Ingreso					Diferencia (6 = 5 - 1)
	Estimado (1)	Ampliaciones y Reducciones (2)	Modificado (3= 1 + 2)	Devengado (4)	Recaudado (5)	
Impuestos	0	0	0	0	0	0
Cuotas y Aportaciones de Seguridad Social	0	0	0	0	0	0
Contribuciones de Mejoras	0	0	0	0	0	0
Derechos	0	0	0	0	0	0
Productos	0	0	0	0	0	0
Corriente	0	0	0	0	0	0
Capital	0	0	0	0	0	0
Aprovechamientos	0	0	0	0	0	0
Corriente	0	0	0	0	0	0
Capital	0	0	0	0	0	0
Ingresos por Ventas de Bienes y Servicios	0	0	0	0	0	0
Participaciones y Aportaciones	0	0	0	0	0	0
Transferencias, Asignaciones, Subsidios y Otras Ayudas	6,477,000	0	6,477,000	0	21,674,767	15,197,767
Ingresos Derivados de Financiamientos	0	0	0	0	0	0
<b>Total</b>	6,477,000	-	6,477,000	-	21,674,767	15,197,767

Estado Analítico de Ingresos Por Fuente de Financiamiento						
Ingresos del Gobierno	Ingreso					Diferencia (6 = 5 - 1)
	Estimado (1)	Ampliaciones y Reducciones (2)	Modificado (3= 1 + 2)	Devengado (4)	Recaudado (5)	
Impuestos	6477000	0	6477000	0	21674767	15197767
Contribuciones de Mejoras	0	0	0	0	0	0
Derechos	0	0	0	0	0	0
Productos	0	0	0	0	0	0
Corriente	0	0	0	0	0	0
Capital	0	0	0	0	0	0
Aprovechamientos	0	0	0	0	0	0
Corriente	0	0	0	0	0	0
Capital	0	0	0	0	0	0
Participaciones y Aportaciones	0	0	0	0	0	0
Transferencias, Asignaciones, Subsidios y Otras Ayudas	6,477,000	0	6,477,000	0	21,674,767	15,197,767
<b>Ingresos de Organismos y Empresas</b>	0	0	0	0	0	0
Cuotas y Aportaciones de Seguridad Social	0	0	0	0	0	0
Ingresos por Ventas de Bienes y Servicios	0	0	0	0	0	0
Transferencias, Asignaciones, Subsidios y Otras Ayudas	0	0	0	0	0	0
<b>Ingresos derivados de financiamiento</b>	0	0	0	0	0	0
Ingresos Derivados de Financiamientos	0	0	0	0	0	0
<b>Total</b>	6,477,000	-	6,477,000	-	21,674,767	15,197,767

1 Los ingresos excedentes se presentan para efectos de cumplimiento de la Ley General de Contabilidad Gubernamental y el importe reflejado debe ser siempre mayor a cero

Cuenta Pública 2016 Estado Analítico del Ejercicio del Presupuesto de Egresos Clasificación Administrativa Del 1 de enero al 31 de diciembre de 2016 (Pesos)						
Ente Público:	CENTRO DE COMPETITIVIDAD E INNOVACION DEL ESTADO DE AGUASCALIENTES					
	Concepto	Egresos				
		Aprobado 1	Ampliaciones/ (Reducciones) 2	Modificado 3 = (1 + 2)	Devengado 4	Pagado 5
Dependencia o Unidad Administrativa 1	6,477,000		6,477,000	14,012,700		-
Dependencia o Unidad Administrativa 2						7,535,700
Dependencia o Unidad Administrativa 3						-
Dependencia o Unidad Administrativa 4						-
Dependencia o Unidad Administrativa 6						-
Dependencia o Unidad Administrativa 7						-
Dependencia o Unidad Administrativa 8						-
Dependencia o Unidad Administrativa 9						-
Dependencia o Unidad Administrativa xx						-
<b>Total del Gasto</b>	<b>6,477,000</b>	-	<b>6,477,000</b>	<b>14,012,700</b>	-	<b>7,535,700</b>

Cuenta Pública 2016 Estado Analítico del Ejercicio del Presupuesto de Egresos Clasificación Económica (por Tipo de Gasto) Del 1 de enero al 31 de diciembre de 2016 (Pesos)						
Concepto	Egresos					
	Aprobado 1	Ampliaciones/ (Reducciones) 2	Modificado 3 = (1 + 2)	Devengado 4	Pagado 5	Subejercicio 6 = (3 - 4)
Gasto Corriente	6,477,000		6,477,000	14,012,700		-7,535,700
Gasto de Capital			0			0
Amortización de la Deuda y Disminución de Pasivos			0			0
Pensiones y Jubilaciones			0			0
Participaciones			0			0
<b>Total del Gasto</b>	<b>6,477,000</b>	<b>-</b>	<b>6,477,000</b>	<b>14,012,700</b>	<b>-</b>	<b>7,535,700</b>

Cuenta Pública 2016 Estado Analítico del Ejercicio del Presupuesto de Egresos Clasificación por Objeto del Gasto (Capítulo y Concepto) Del 1 de enero al 31 de diciembre de 2016 (Pesos)						
Ente Público: CENTRO DE COMPETITIVIDAD E INNOVACION DEL ESTADO DE AGUASCALIENTES						
Concepto	Egresos					Subejercicio
	Aprobado	Ampliaciones/ (Reducciones)	Modificado	Devengado	Pagado	
	1	2	3 = (1 + 2)	4	5	6 = (3 - 4)
<b>Servicios Personales</b>	5,430,787.00	0.00	5,430,787.00	5,910,642.00	0.00	-479,855.00
Remuneraciones al Personal de Carácter Permanente	2,843,392		2,843,392	2,964,400		-121,008
Remuneraciones al Personal de Carácter Transitorio			0	0		0
Remuneraciones Adicionales y Especiales	1,908,676		1,908,676	2,218,519		-309,843
Seguridad Social	570,327		570,327	654,889		-84,562
Otras Prestaciones Sociales y Económicas	108,392		108,392	72,834		35,558
Previsiones			0	0		0
Pago de Estímulos a Servidores Públicos			0	0		0
<b>Materiales y Suministros</b>	117,854	0	117,854.00	402,664	0.00	-284,810.00
Materiales de Administración, Emisión de Documentos y Artículos Oficiales	45,854		45,854	330,008		-284,154
Alimentos y Utensilios			0	0		0
Materias Primas y Materiales de Producción y Comercialización			0	0		0
Materiales y Artículos de Construcción y de Reparación			0	0		0
Productos Químicos, Farmacéuticos y de Laboratorio			0	0		0
Combustibles, Lubricantes y Aditivos	72,000		72,000	72,656		-656
Vestuario, Blancos, Prendas de Protección y Artículos Deportivos			0	0		0
Materiales y Suministros Para Seguridad			0	0		0
Herramientas, Refacciones y Accesorios Menores			0	0		0
<b>Servicios Generales</b>	928,359	0	928,359.00	7,699,394.00	0.00	-6,771,035.00
Servicios Básicos	215,332		215,332	397,555		-182,223
Servicios de Arrendamiento			0	0		0
Servicios Profesionales, Científicos, Técnicos y Otros Servicios	606,000		606,000	7,018,569		-6,412,569
Servicios Financieros, Bancarios y Comerciales			0	41,730		-41,730
Servicios de Instalación, Reparación, Mantenimiento y Conservación			0	4,640		-4,640
Servicios de Comunicación Social y Publicidad.			0	0		0

Cuenta Pública 2016						
Estado Analítico del Ejercicio del Presupuesto de Egresos						
Clasificación por Objeto del Gasto (Capítulo y Concepto)						
Del 1 de enero al 31 de diciembre de 2016						
(Pesos)						
Ente Público: CENTRO DE COMPETITIVIDAD E INNOVACION DEL ESTADO DE AGUASCALIENTES						
Concepto	Egresos					
	Aprobado 1	Ampliaciones/ (Reducciones) 2	Modificado 3 = (1 + 2)	Devengado 4	Pagado 5	Subejercicio 6 = (3 - 4)
Servicios de Traslado y Viáticos	11,000		11,000	100,600		-89,600
Servicios Oficiales			0			0
Otros Servicios Generales	96,027		96,027	136,300		-40,273
<b>Transferencias, Asignaciones, Subsidios y Otras Ayudas</b>	<b>0</b>	<b>0</b>	<b>0</b>	<b>0</b>	<b>0</b>	<b>0</b>
Transferencias Internas y Asignaciones al Sector Público			0			0
Transferencias al Resto del Sector Público			0			0
Subsidios y Subvenciones			0			0
Ayudas Sociales			0			0
Pensiones y Jubilaciones			0			0
Transferencias a Fideicomisos, Mandatos y Otros Análogos			0			0
Transferencias a la Seguridad Social			0			0
Donativos			0			0
Transferencias al Exterior			0			0
<b>Bienes Muebles, Inmuebles e Intangibles</b>	<b>0</b>	<b>0</b>	<b>0</b>	<b>0</b>	<b>0</b>	<b>0</b>
Mobiliario y Equipo de Administración			0			0
Mobiliario y Equipo Educativo y Recreativo			0			0
Equipo e Instrumental Médico y de Laboratorio			0			0
Vehículos y Equipo de Transporte			0			0
Equipo de Defensa y Seguridad			0			0
Maquinaria, Otros Equipos y Herramientas			0			0
Activos Biológicos			0			0
Bienes Inmuebles			0			0
Activos Intangibles			0			0
<b>Inversión Pública</b>	<b>0</b>	<b>0</b>	<b>0</b>	<b>0</b>	<b>0</b>	<b>0</b>
Obra Pública en Bienes de Dominio Público			0			0

Cuenta Pública 2016 Estado Analítico del Ejercicio del Presupuesto de Egresos Clasificación por Objeto del Gasto (Capítulo y Concepto) Del 1 de enero al 31 de diciembre de 2016 (Pesos) Ente Público: CENTRO DE COMPETITIVIDAD E INNOVACION DEL ESTADO DE AGUASCALIENTES						
Concepto	Egresos					
	Aprobado 1	Ampliaciones/ (Reducciones) 2	Modificado 3 = (1 + 2)	Devengado 4	Pagado 5	Subejercicio 6 = (3 - 4)
Obra Pública en Bienes Propios			0			0
Proyectos Productivos y Acciones de Fomento			0			0
<b>Inversiones Financieras y Otras Provisiones</b>	0	0	0	0	0	0
Inversiones Para el Fomento de Actividades Productivas.			0			0
Acciones y Participaciones de Capital			0			0
Compra de Títulos y Valores			0			0
Concesión de Préstamos			0			0
Inversiones en Fideicomisos, Mandatos y Otros Análogos			0			0
Otras Inversiones Financieras			0			0
Provisiones para Contingencias y Otras Erogaciones Especiales			0			0
Participaciones y Aportaciones	0	0	0	0	0	0
Participaciones			0			0
Aportaciones			0			0
Convenios			0			0
<b>Deuda Pública</b>	0	0	0	0	0	0
Amortización de la Deuda Pública			0			0
Intereses de la Deuda Pública			0			0
Comisiones de la Deuda Pública			0			0
Gastos de la Deuda Pública			0			0
Costo por Coberturas			0			0
Apoyos Financieros			0			0
Adeudos de Ejercicios Fiscales Anteriores (Adefas)			0			0
<b>Total del Gasto</b>	<b>6,477,000</b>	<b>0</b>	<b>6,477,000</b>	<b>14,012,700</b>	<b>0</b>	<b>-7,535,700</b>



Cuenta Pública 2016 Estado Analítico del Ejercicio del Presupuesto de Egresos Clasificación Funcional (Finalidad y Función) Del 1 de enero al 31 de diciembre 2016 (Pesos) Ente Público: CENTRO DE COMPETITIVIDAD E INNOVACION DEL ESTADO DE AGUASCALIENTES						
Concepto	Egresos					
	Aprobado 1	Ampliaciones/ (Reducciones) 2	Modificado 3 = (1 + 2)	Devengado 4	Pagado 5	Subejercicio 6 = (3 - 4)
<b>Gobierno</b>	0	0	0	0	0	0
Legislación			0			0
Justicia			0			0
Coordinación de la Política de Gobierno			0			0
Relaciones Exteriores			0			0
Asuntos Financieros y Hacendarios			0			0
Seguridad Nacional			0			0
Asuntos de Orden Público y de Seguridad Interior			0			0
Otros Servicios Generales			0			0
<b>Desarrollo Social</b>	0	0	0	0	0	0
Protección Ambiental			0			0
Vivienda y Servicios a la Comunidad			0			0
Salud			0			0
Recreación, Cultura y Otras Manifestaciones Sociales			0			0
Educación			0			0
Protección Social			0			0
Otros Asuntos Sociales			0			0
<b>Desarrollo Económico</b>	0	0	0	0	0	0
Asuntos Económicos, Comerciales y Laborales en General			0			0
Agropecuaria, Silvicultura, Pesca y Caza			0			0
Combustibles y Energía			0			0
Minería, Manufacturas y Construcción			0			0
Transporte			0			0
Comunicaciones			0			0
Turismo			0			0
Ciencia, Tecnología e Innovación			0			0
Otras Industrias y Otros Asuntos Económicos			0			0
<b>Otros Clasificadas en Funciones Anteriores</b>	0	0	0	0	0	0
Transacciones de la Deuda Pública / Costo Financiero de la Deuda			0			0
Transferencias, Participaciones y Aportaciones entre Diferentes Niveles y Ordenes de Gobierno			0			0
Saneamiento del Sistema Financiero			0			0
Adeudos de Ejercicios Fiscales Anteriores			0			0
<b>Total del Gasto</b>	0	0	0	0	0	0

Cuenta Pública 2016  
 Endeudamiento Neto  
 Del 1 de enero al 31 de diciembre de 2016  
 (Pesos)  
 Ente Público: CENTRO DE COMPETITIVIDAD E INNOVACION DEL ESTADO DE AGUASCALIENTES

Identificación de Crédito o Instrumento	Contratación / Colocación		Amortización	Endeudamiento Neto
	A	B		
	Créditos Bancarios			
				0
				0
				0
				0
				0
				0
				0
				0
				0
Total Créditos Bancarios	0			0
	Otros Instrumentos de Deuda			
				0
				0
				0
				0
				0
				0
				0
				0
				0
Total Otros Instrumentos de Deuda		0		0
TOTAL		0		0

NO APLICA

**Cuenta Pública 2016**  
**Intereses de la Deuda**  
**Del 1 de enero al 31 de diciembre de 2016**  
 (Pesos)  
**Ente Público: CENTRO DE COMPETITIVIDAD E INNOVACION DEL ESTADO DE AGUASCALIENTES**

Identificación de Crédito o Instrumento	Devengado	Pagado
Créditos Bancarios		
Total de Intereses de Créditos Bancarios	0	0
Otros Instrumentos de Deuda		
Total de Intereses de Otros Instrumentos de Deuda	0	0
TOTAL	0	0

NO APLICA

**Cuenta Pública 2016**  
**Indicadores de Postura Fiscal**  
**Del 1 de enero al 31 de diciembre de 2016**  
**(Pesos)**  
**Ente Público: CENTRO DE COMPETITIVIDAD E INNOVACION DEL ESTADO DE AGUASCALIENTES**

Concepto	Estimado	Devengado	Pagado <sup>3</sup>
<b>I. Ingresos Presupuestarios (I=1+2)</b>	6,477,000	-	21,674,767
1. Ingresos del Gobierno de la Entidad Federativa <sup>1</sup>	6,477,000	-	21,674,767
2. Ingresos del Sector Paraestatal <sup>1</sup>	-	-	-
<b>II. Egresos Presupuestarios (II=3+4)</b>	-	-	-
3. Egresos del Gobierno de la Entidad Federativa <sup>2</sup>	-	-	-
4. Egresos del Sector Paraestatal <sup>2</sup>	-	-	-
<b>III. Balance Presupuestario (Superávit o Déficit) (III = I - II)</b>	6,477,000	-	21,674,767

Concepto	Estimado	Devengado	Pagado 3
<b>III. Balance presupuestario (Superávit o Déficit)</b>	6,477,000	-	21,674,767
<b>IV. Intereses, Comisiones y Gastos de la Deuda</b>			
<b>V. Balance Primario ( Superávit o Déficit) (V= III - IV)</b>	6,477,000	-	21,674,767

Concepto	Estimado	Devengado	Pagado 3
<b>A. Financiamiento</b>			
<b>B. Amortización de la deuda</b>			
<b>C. Endeudamiento ó desendeudamiento (C = A - B)</b>			

1 Los Ingresos que se presentan son los ingresos presupuestario totales sin incluir los ingresos por financiamientos. Los Ingresos del Gobierno de la Entidad Federativa corresponden a los del Poder Ejecutivo, Legislativo Judicial y Autónomos

2 Los egresos que se presentan son los egresos presupuestarios totales sin incluir los egresos por amortización. Los egresos del Gobierno de la Entidad Federativa corresponden a los del Poder Ejecutivo, Legislativo, Judicial y Órganos Autónomos

3 Para Ingresos se reportan los ingresos recaudados; para egresos se reportan los egresos pagados



<p><b>Cuenta Pública 2016</b>  <b>Egresos por Programas y Proyectos de Inversión</b>  <b>Del 1 de enero al 31 de diciembre de 2016</b>  <b>(Pesos)</b></p> <p><b>Ente Público: CENTRO DE COMPETITIVIDAD E INNOVACION DEL ESTADO DE AGUASCALIENTES</b></p>
---

Clave	Descripción	Devengado
	<b>NO APLICA</b>	0

**Cuenta Pública 2016**  
**Egresos por Programas y Proyectos**  
**Del 1 de enero al 31 de diciembre de 2016**  
**(Pesos)**

**ENTE PÚBLICO: CENTRO DE COMPETITIVIDAD E INNOVACION DEL ESTADO DE AGUASCALIENTES**

Clave	Descripción	Devengado	Presupuesto Programado	Eficiencia del Ejercicio
PROGRAMA/PROYECTO 1	Programa Reducción de Brecha Digital en Micro y Pequeñas Empresas del Estado de Aguascalientes a través de la Adopción de Tecnologías de la Información	1,581,000	1,581,000	100%
PROGRAMA/PROYECTO 2	Implementación del "Sello Estrategia Digital" a través de un programa de capacitación formal y talleres prácticos de Medios Digitales y Redes Sociales que capacitación formal y talleres prácticos de Medios acorde a sus necesidades y que agregue valor en sus procesos de negocioDigitales y Redes Sociales que	320,000	320,000	100%
PROGRAMA/PROYECTO 3	Programa de Formación Empresarial Ejecutiva en Administración y Dirección de Negocios	580,000	580,000	100%
PROGRAMA/PROYECTO 4	Programa de Apoyo para la Incorporación de Tecnologías de la Información para el Escalamiento Competitivo de Pequeñas y Medianas Empresas del Estado de Aguascalientes	1,500,000	1,500,000	100%
PROGRAMA/PROYECTO 5	Fortalecimiento de capacidades empresariales para microempresas	1,000,000	1,000,000	100%
PROGRAMA/PROYECTO 6	Apoyo para el Registro de Marcas y patentes	285,000	285,000	100%
PROGRAMA/PROYECTO 7	Programa de Competitividad Sectorial para la Industria automotriz manufacturera y de servicios relacionados	1,800,000	1,800,000	100%
PROGRAMA/PROYECTO 8	Programa para el Desarrollo de la Industria del Software (PROSOFT) FEDERAL	5,000,000	5,000,000	100%
		<b>12,066,000</b>	<b>12,066,000</b>	<b>100%</b>

Cuenta Pública 2016  
Indicadores de Resultados  
Del 1 de enero al 31 de diciembre de 2016  
(Pesos)

Ente Público: CENTRO DE COMPETITIVIDAD E INNOVACION DEL ESTADO DE AGUASCALIENTES

# ANEXA CD CON LA INFORMACION









Cuenta Pública 2016

Relación de Esquemas Bursátiles y de Coberturas Financieras

Al 31 de diciembre de 2016

(Pesos)

Ente Público: CENTRO DE COMPETITIVIDAD E INNOVACION DEL ESTADO DE AGUASCALIENTES

**NO APLICA**

Bajo protesta de decir verdad declaramos que los Estados Financieros y sus Notas son razonablemente correctos y responsabilidad del emisor

L.A.E MISAEEL JAFET LOERA GAYTAN  
DIRECTOR GENERAL

ING. ADRIANA ANZURES REYES  
JEFE ADMINISTRATIVO

## INTRODUCCIÓN

Este informe se diferencia de otros por su enfoque contable y financiero, y por presentar resultados definitivos de la recaudación, administración, manejo y custodia, así como la aplicación de los ingresos y egresos del Colegio de Estudios Científicos y Tecnológicos del Estado de Aguascalientes.

Es importante mencionar que la Cuenta Pública nos permite:

- Transparentar la gestión financiera mediante la rendición de cuentas sobre la obtención, destino y aplicación de los recursos públicos.
- Apoyar la toma de decisiones de diversas áreas e instancias al interior y exterior del Colegio, a través del análisis de los resultados obtenidos en el ejercicio presupuestal.
- Ser la base de la fiscalización. Es decir, un elemento para comprobar si se ha procedido conforme a las leyes respectivas.

Cuenta Pública 2016  
Estado de Actividades  
Del 1 de enero al 31 de diciembre de 2016 y 2015  
(Pesos)

Ente Público: **COLEGIO DE ESTUDIOS CIENTÍFICOS Y TECNOLÓGICOS DEL ESTADO DE AGUASCALIENTES**

Concepto	2016	2015	Concepto	2016	2015
<b>INGRESOS Y OTROS BENEFICIOS</b>			<b>GASTOS Y OTRAS PÉRDIDAS</b>		
Ingresos de la Gestión	32,120,387	29,870,329	Gastos de Funcionamiento	200,503,882	184,310,951
Impuestos	0	0	Servicios Personales	189,815,840	172,349,910
Cuotas y Aportaciones de Seguridad Social	0	0	Materiales y Suministros	2,207,773	2,667,589
Contribuciones de Mejoras	0	0	Servicios Generales	8,480,368	9,293,452
Derechos	28,324,366	26,669,041	Transferencia, Asignaciones, Subsidios y Otras Ayudas	1,297,077	1,202,772
Productos de Tipo Corriente	1,524,052	1,010,733	Transferencias Internas y Asignaciones al Sector Público	0	0
Aprocheamientos de Tipo Corriente	2,271,969	2,190,555	Transferencias al Resto del Sector Público	0	0
Ingresos por Venta de Bienes y Servicios	0	0	Subsidios y Subvenciones	0	0
Ingresos no Comprendidos en las Fracciones de la Ley de Ingresos Causados en Ejercicios Fiscales Anteriores Pendientes de Liquidación o Pago	0	0	Ayudas Sociales	1,297,077	0
			Pensiones y Jubilaciones	0	0
<b>Participaciones, Aportaciones, Transferencias, Asignaciones, Subsidios y Otras Ayudas</b>	<b>178,236,465</b>	<b>167,670,133</b>	Ayudas Sociales	1,297,077	0
Participaciones y Aportaciones	1,199,583	9,181,650	Pensiones y Jubilaciones	0	0
Transferencia, Asignaciones, Subsidios y Otras ayudas	177,036,882	158,388,483	Transferencias a Fideicomisos, Mandatos y Contratos Análogos	0	0
			Transferencias a la Seguridad Social	0	0
<b>Otros Ingresos y Beneficios</b>	<b>17,501</b>	<b>6,627</b>	Donativos	0	0
Ingresos Financieros	0	0	Transferencias al Exterior	0	0
Incremento por Variación de Inventarios	0	0	<b>Participaciones y Aportaciones</b>	<b>0</b>	<b>0</b>
Disminución del Exceso de Estimaciones por Pérdida o Deterioro u Obsolescencia	0	0	Participaciones	0	0
Disminución del Exceso de Provisiones	0	0	Aportaciones	0	0
Otros Ingresos y Beneficios Varios	17,501	6,627	Convenios	0	0
<b>Total de Ingresos y Otros Beneficios</b>	<b>210,374,353</b>	<b>197,447,089</b>	<b>Intereses, Comisiones y Otros Gastos de la Deuda Pública</b>	<b>0</b>	<b>0</b>
			Intereses de la Deuda Pública	0	0
			Comisiones de la Deuda Pública	0	0
			Gastos de la Deuda Pública	0	0
			Costo por Coberturas	0	0
			Apoyos Financieros	0	0
			<b>Otros Gastos y Pérdidas Extraordinarias</b>	<b>125</b>	<b>24,843</b>
			Estimaciones, Depreciaciones, Deterioros, Obsolescencia y Amortizaciones	0	0
			Provisiones	0	0
			Disminución de Inventarios	0	0
			Aumento por Insuficiencia de Estimaciones por Pérdida o Deterioro y Obsolescencia	0	0
			Aumento por Insuficiencia de Provisiones	0	0
			Otros Gastos	125	24,843
			<b>Inversión Pública</b>	<b>0</b>	<b>0</b>
			Inversión Pública no Capitalizable	0	0
			<b>Total de Gastos y Otras Pérdidas</b>	<b>201,801,184</b>	<b>185,538,566</b>
			<b>Resultados del Ejercicio (Ahorro/Desahorro)</b>	<b>8,573,169</b>	<b>11,908,523</b>

Bajo protesta de decir verdad declaramos que los Estados Financieros y sus Notas son razonablemente correctos y responsabilidad del emisor

M.C.E.A. Fernando Macías Gamica  
Director General

Lic. Eduardo Luis Valdés Arreola  
Director Administrativo

Cuenta Pública 2016  
Estado de Situación Financiera  
Al 31 de diciembre de 2016 y 2015  
(Pesos)

Ente Público: **COLEGIO DE ESTUDIOS CIENTÍFICOS Y TECNOLÓGICOS DEL ESTADO DE AGUASCALIENTES**

CONCEPTO	Año		CONCEPTO	Año	
	2016	2015		2016	2015
<b>ACTIVO</b>			<b>PASIVO</b>		
<b>Activo Circulante</b>			<b>Pasivo Circulante</b>		
Efectivo y Equivalentes	2,228,895	11,383,268	Cuentas por Pagar a Corto Plazo	23,929,102	34,664,144
Derechos a Recibir Efectivo o Equivalentes	28,680,877	23,798,924	Documentos por Pagar a Corto Plazo	-	-
Derechos a Recibir Bienes o Servicios	70,808	70,808	Porción a Corto Plazo de la Deuda Pública a Largo Plazo	-	-
Inventarios	-	-	Títulos y Valores a Corto Plazo	-	-
Almacenes	-	-	Pasivos Diferidos a Corto Plazo	-	-
Estimación por Pérdida o Deterioro de Activos Circulantes	-	-	Fondos y Bienes de Terceros en Garantía y/o Administración a Corto Plazo	18,700	-
Otros Activos Circulantes	28,764	27,099	Provisiones a Corto Plazo	179,368	-
<b>Total de Activos Circulantes</b>	<b>31,019,344</b>	<b>35,290,099</b>	Otros Pasivos a Corto Plazo	-	-
			<b>Total de Pasivos Circulantes</b>	<b>24,127,170</b>	<b>34,664,144</b>
<b>Activo No Circulante</b>			<b>Pasivo No Circulante</b>		
Inversiones Financieras a Largo Plazo	-	-	Cuentas por Pagar a Largo Plazo	-	-
Derechos a Recibir Efectivo o Equivalentes a Largo Plazo	-	-	Documentos por Pagar a Largo Plazo	-	-
Bienes Inmuebles, Infraestructura y Construcciones en Proceso	225,788,456	232,515,405	Deuda Pública a Largo Plazo	-	-
Bienes Muebles	37,000,902	35,014,838	Pasivos Diferidos a Largo Plazo	-	-
Activos Intangibles	261,572	258,720	Fondos y Bienes de Terceros en Garantía y/o en Administración a Largo Plazo	-	-
Depreciación, Deterioro y Amortización Acumulada de Bienes	-	-	Provisiones a Largo Plazo	-	-
Activos Diferidos	53,671	441,181	<b>Total de Pasivos No Circulantes</b>	<b>-</b>	<b>-</b>
Estimación por Pérdida o Deterioro de Activos No Circulantes	-	-	<b>Total del Pasivo</b>	<b>24,127,170</b>	<b>34,664,144</b>
Otros Activos no Circulantes	-	-	<b>HACIENDA PÚBLICA/PATRIMONIO</b>		
<b>Total de Activos No Circulantes</b>	<b>263,104,601</b>	<b>268,230,144</b>	<b>Hacienda Pública/Patrimonio Contribuido</b>	<b>91,940,522</b>	<b>91,940,522</b>
<b>Total del Activo</b>	<b>294,123,945</b>	<b>303,520,243</b>	Aportaciones	91,940,522	-
			Donaciones de Capital	-	-
			Actualización de la Hacienda Pública / Patrimonio	-	-
			<b>Hacienda Pública/Patrimonio Generado</b>	<b>178,056,253</b>	<b>176,915,577</b>
			Resultados del Ejercicio (Ahorro / Desahorro)	8,573,169	11,908,523
			Resultados de Ejercicios Anteriores	30,667,464	26,191,434
			Revalúos	138,815,620	138,815,620
			Reservas	-	-
			Rectificaciones de Resultados de Ejercicios Anteriores	-	-
			<b>Exceso o Insuficiencia en la Actualización de la Hacienda Pública/Patrimonio</b>	<b>-</b>	<b>-</b>
			Resultado por Posición Monetaria	-	-
			Resultado por Tenencia de Activos no Monetarios	-	-
			<b>Total Hacienda Pública/ Patrimonio</b>	<b>269,996,775</b>	<b>268,856,099</b>
			<b>Total del Pasivo y Hacienda Pública / Patrimonio</b>	<b>294,123,945</b>	<b>303,520,243</b>

Bajo protesta de decir verdad declaramos que los Estados Financieros y sus Notas son razonablemente correctos y responsabilidad del emisor

M.C.E.A. Fernando Macías Garnica  
Director General

Lic. Eduardo Luis Valdés Arreola  
Director Administrativo

Cuenta Pública 2016  
Estado de Cambios en la Situación Financiera  
Del 1 de enero al 31 de diciembre de 2016 y 2015  
(Pesos)

Ente Público: **COLEGIO DE ESTUDIOS CIENTÍFICOS Y TECNOLÓGICOS DEL ESTADO DE AGUASCALIENTES**

Concepto	Origen	Aplicación	Concepto	Origen	Aplicación
<b>ACTIVO</b>	<b>16,278,832</b>	<b>6,882,634</b>	<b>PASIVO</b>	<b>198,068</b>	<b>10,735,042</b>
<b>Activo Circulante</b>	<b>9,164,373</b>	<b>4,893,618</b>	<b>Pasivo Circulante</b>	<b>198,068</b>	<b>10,735,042</b>
Efectivo y Equivalentes	9,164,373	-	Cuentas por Pagar a Corto Plazo	-	10,735,042
Derechos a Recibir Efectivo o Equivalentes	-	4,891,953	Documentos por Pagar a Corto Plazo	-	-
Derechos a Recibir Bienes o Servicios	-	-	Porción a Corto Plazo de la Deuda Pública a Largo Plazo	-	-
Inventarios	-	-	Títulos y Valores a Corto Plazo	-	-
Almacenes	-	-	Pasivos Diferidos a Corto Plazo	-	-
Estimación por Pérdida o Deterioro de Activos Circulantes	-	-	Fondos y Bienes de Terceros en Garantía y/o Administración a Corto Plazo	18,700	-
Otros Activos Circulantes	-	1,665	Provisiones a Corto Plazo	179,368	-
			Otros Pasivos a Corto Plazo	-	-
<b>Activo No Circulante</b>	<b>7,114,459</b>	<b>1,988,916</b>	<b>Pasivo No Circulante</b>	-	-
Inversiones Financieras a Largo Plazo	-	-	Cuentas por Pagar a Largo Plazo	-	-
Derechos a Recibir Efectivo o Equivalentes a Largo Plazo	-	-	Documentos por Pagar a Largo Plazo	-	-
Bienes Inmuebles, Infraestructura y Construcciones en Proceso	6,726,949	1,986,064	Deuda Pública a Largo Plazo	-	-
Bienes Muebles	-	-	Pasivos Diferidos a Largo Plazo	-	-
Activos Intangibles	-	2,852	Fondos y Bienes de Terceros en Garantía y/o en Administración a Largo Plazo	-	-
Depreciación, Deterioro y Amortización Acumulada de Bienes	-	-	Provisiones a Largo Plazo	-	-
Otros Diferidos	387,510	-			
Estimación por Pérdida o Deterioro de Activos no Circulantes	-	-	<b>HACIENDA PÚBLICA/ PATRIMONIO</b>	<b>8,573,169</b>	<b>7,432,493</b>
Otros Activos no Circulantes	-	-	<b>Hacienda Pública/Patrimonio Contribuido</b>	-	-
			Aportaciones	-	-
			Donaciones de Capital	-	-
			Actualización de la Hacienda Pública / Patrimonio	-	-
			<b>Hacienda Pública/Patrimonio Generado</b>	<b>8,573,169</b>	<b>7,432,493</b>
			Resultados del Ejercicio (Ahorro / Desahorro)	8,573,169	-
			Resultados de Ejercicios Anteriores	-	7,432,493
			Revalúos	-	-
			Reservas	-	-
			Rectificaciones de Resultados de Ejercicios Anteriores	-	-
			<b>Exceso o Insuficiencia en la Actualización de la Hacienda Pública/Patrimonio</b>	-	-
			Resultado por Posición Monetaria	-	-
			Resultado por Tenencia de Activos no Monetarios	-	-

Bajo protesta de decir verdad declaramos que los Estados Financieros y sus Notas son razonablemente correctos y responsabilidad del emisor

M.C.E.A. Fernando Macías Garnica  
Director General

Lic. Eduardo Luis Valdés Arceola  
Director Administrativo



Cuenta Pública 2016  
 Estado Analítico del Activo  
 Del 1 de enero al 31 de diciembre de 2016  
 (Pesos)

Ente Público: **COLEGIO DE ESTUDIOS CIENTÍFICOS Y TECNOLÓGICOS DEL ESTADO DE AGUASCALIENTES**

Concepto	Saldo Inicial 1	Cargos del Periodo 2	Abonos del Periodo 3	Saldo Final 4=(1+2-3)	Variación del Periodo (4-1)
<b>ACTIVO</b>	<b>303,520,243</b>	<b>5,291,343,682</b>	<b>5,300,739,979</b>	<b>294,123,946</b>	<b>-9,396,297</b>
<b>Activo Circulante</b>	<b>35,290,099</b>	<b>5,288,902,770</b>	<b>5,293,173,524</b>	<b>31,019,345</b>	<b>-4,270,754</b>
Efectivo y Equivalentes	11,393,268	5,023,899,796	5,033,064,168	2,228,895	-9,164,373
Derechos a Recibir Efectivo o Equivalentes	23,798,924	265,001,309	260,109,356	28,690,877	4,891,953
Derechos a Recibir Bienes o Servicios	70,808	0	0	70,808	0
Inventarios	0	0	0	0	0
Almacenes	0	0	0	0	0
Estimación por Pérdida o Deterioro de Activos Circulantes	0	0	0	0	0
Otros Activos Circulantes	27,099	1,665	0	28,764	1,665
<b>Activo No Circulante</b>	<b>268,230,144</b>	<b>2,440,912</b>	<b>7,566,455</b>	<b>263,104,601</b>	<b>-5,125,543</b>
Inversiones Financieras a Largo Plazo	0	0	0	0	0
Derechos a Recibir Efectivo o Equivalentes a Largo Plazo	0	0	0	0	0
Bienes Inmuebles, Infraestructura y Construcciones en Proceso	232,515,405	0	6,726,949	225,788,455	-6,726,950
Bienes Muebles	35,014,838	1,986,064	0	37,000,902	1,986,064
Activos Intangibles	258,720	2,851	0	261,572	2,852
Depreciación, Deterioro y Amortización Acumulada de Bienes	0	0	0	0	0
Activos Diferidos	441,181	451,997	839,506	53,671	-387,510
Estimación por Pérdida o Deterioro de Activos no Circulantes	0	0	0	0	0
Otros Activos no Circulantes	0	0	0	0	0

Bajo protesta de decir verdad declaramos que los Estados Financieros y sus Notas son razonablemente correctos y responsabilidad del emisor

M.C.E.A. Fernando Macías Garnica  
 Director General

Lic. Eduardo Luis Valdés Arreola  
 Director Administrativo

Cuenta Pública 2016  
Estado Analítico de la Deuda y Otros Pasivos  
Del 1 de enero al 31 de diciembre de 2016  
(Pesos)

COLEGIO DE ESTUDIOS CIENTÍFICOS Y TECNOLÓGICOS DEL ESTADO DE AGUASCALIENTES

Ente Público:

Denominación de las Deudas	Moneda de Contratación	Institución o País Acreedor	Saldo Inicial del Periodo	Saldo Final del Periodo
<b>DEUDA PÚBLICA</b>				
<b>Deuda Interna</b>	<b>Corto Plazo</b>		0	0
	Instituciones de Crédito		0	0
	Títulos y Valores		0	0
	Arrendamientos Financieros		0	0
<b>Deuda Externa</b>			0	0
	Organismos Financieros Internacionales		0	0
	Deuda Bilateral		0	0
	Títulos y Valores		0	0
	Arrendamientos Financieros		0	0
<b>Subtotal a Corto Plazo</b>			0	0
<b>Deuda Interna</b>	<b>Largo Plazo</b>		0	0
	Instituciones de Crédito		0	0
	Títulos y Valores		0	0
	Arrendamientos Financieros		0	0
<b>Deuda Externa</b>			0	0
	Organismos Financieros Internacionales		0	0
	Deuda Bilateral		0	0
	Títulos y Valores		0	0
	Arrendamientos Financieros		0	0
<b>Subtotal a Largo Plazo</b>			0	0
<b>Otros Pasivos</b>			34,664,144	24,127,170
<b>Total Deuda y Otros Pasivos</b>			<b>34,664,144</b>	<b>24,127,170</b>

Bajo protesta de decir verdad declaramos que los Estados Financieros y sus Notas son razonablemente correctos y responsabilidad del emisor

M.C.E.A. Fernando Macías Garnica  
Director General

Lic. Eduardo Luis Valdés Arreola  
Director Administrativo

**Cuenta Pública 2016**  
**Estado de Variación en la Hacienda Pública**  
**Del 1 de enero al 31 de diciembre de 2016**  
 (pesos)

**COLEGIO DE ESTUDIOS CIENTÍFICOS Y TECNOLÓGICOS DEL ESTADO DE AGUASCALIENTES**

Ente Público:

Concepto	Hacienda Pública/Patrimonio Contribuido	Hacienda Pública/Patrimonio Generado de Ejercicios Anteriores	Hacienda Pública/Patrimonio Generado del Ejercicio	Ajustes por Cambios de Valor	TOTAL
<b>Rectificaciones de Resultados de Ejercicios Anteriores</b>	0	0	0	0	0
<b>Patrimonio Neto Inicial Ajustado del Ejercicio</b>	91,940,522	0	0	0	91,940,522
Aportaciones	91,940,522	0	0	0	91,940,522
Donaciones de Capital	0	0	0	0	0
Actualización de la Hacienda Pública/Patrimonio	0	0	0	0	0
<b>Variaciones de la Hacienda Pública/Patrimonio Neto del Ejercicio</b>	0	26,191,434	11,908,523	138,815,620	176,915,577
Resultados del Ejercicio (Ahorro/Desahorro)	0	0	11,908,523	0	11,908,523
Resultados de Ejercicios Anteriores	0	26,191,434	0	0	26,191,434
Revalúos	0	0	0	138,815,620	138,815,620
Reservas	0	0	0	0	0
<b>Hacienda Pública/Patrimonio Neto Final del Ejercicio 2015</b>	91,940,522	26,191,434	11,908,523	138,815,620	268,856,099
<b>Cambios en la Hacienda Pública/Patrimonio Neto del Ejercicio 2016</b>	0	0	0	0	0
Aportaciones	0	0	0	0	0
Donaciones de Capital	0	0	0	0	0
Actualización de la Hacienda Pública/Patrimonio	0	0	0	0	0
<b>Variaciones de la Hacienda Pública/Patrimonio Neto del Ejercicio</b>	0	4,476,030	8,573,169	0	13,049,199
Resultados del Ejercicio (Ahorro/Desahorro)	0	0	8,573,169	0	8,573,169
Resultados de Ejercicios Anteriores	0	4,476,030	0	0	4,476,030
Revalúos	0	0	0	0	0
Reservas	0	0	0	0	0
<b>Saldo Neto en la Hacienda Pública / Patrimonio 2016</b>	91,940,522	30,667,464	8,573,169	138,815,620	269,996,775

Bajo protesta de decir verdad declaramos que los Estados Financieros y sus Notas son razonablemente correctos y responsabilidad del emisor

M.C.E.A. Fernando Macías Garnica  
 Director General

Lic. Eduardo Luis Valdés Arreola  
 Director Administrativo

Cuenta Pública 2016  
Estado de Flujos de Efectivo  
Del 1 de enero al 31 de diciembre de 2016 y 2015  
(Pesos)

COLEGIO DE ESTUDIOS CIENTÍFICOS Y TECNOLÓGICOS DEL ESTADO DE AGUASCALIENTES

Ente Público:

Concepto	2016	2015	Concepto	2016	2015
<b>Flujos de Efectivo de las Actividades de Gestión</b>					
<b>Origen</b>	<b>210,356,136</b>	<b>197,447,089</b>	<b>Origen</b>	<b>0</b>	<b>0</b>
Impuestos	0	0	Bienes Inmuebles, Infraestructura y Construcciones en Proceso	0	0
Cuotas y Aportaciones de Seguridad Social	0	0	Bienes Muebles	0	0
Contribuciones de mejoras	0	0	Otros Orígenes de Inversión	0	0
Derechos	28,324,366	26,669,041	<b>Aplicación</b>	<b>1,980,698</b>	<b>11,908,346</b>
Productos de Tipo Corriente	1,523,336	1,010,733	Bienes Inmuebles, Infraestructura y Construcciones en Proceso	0	9,517,854
Aprovechamientos de Tipo Corriente	0	0	Bienes Muebles	1,977,847	2,390,492
Ingresos por Venta de Bienes y Servicios	2,271,969	2,197,182	Otras Aplicaciones de Inversión	2,851	0
Ingresos no Comprendidos en las Fracciones de la Ley de Ingresos Causados en Ejercicios Fiscales Anteriores Pendientes de Liquidación o Pago	0	0	<b>Flujos Netos de Efectivo por Actividades de Inversión</b>	<b>-1,980,698</b>	<b>-11,908,346</b>
Participaciones y Aportaciones	1,199,583	9,181,650	<b>Flujo de Efectivo de las Actividades de Financiamiento</b>		
Transferencias, Asignaciones y Subsidios y Otras Ayudas	177,036,882	158,388,483	<b>Origen</b>	<b>0</b>	<b>19,910,902</b>
Otros Orígenes de Operación	0	0	Endeudamiento Neto	0	19,910,902
<b>Aplicación</b>	<b>217,539,809</b>	<b>185,538,565</b>	Interno	0	0
Servicios Personales	175,002,976	172,349,910	Externo	0	0
Materiales y Suministros	2,194,899	2,667,589	Otros Orígenes de Financiamiento	0	0
Servicios Generales	7,627,843	9,293,452	<b>Aplicación</b>	<b>0</b>	<b>11,832,969</b>
Transferencias Internas y Asignaciones al Sector Público	0	1,227,614	Servicios de la Deuda	0	0
Transferencias al resto del Sector Público	0	0	Interno	0	0
Subsidios y Subvenciones	0	0	Externo	0	0
Ayudas Sociales	1,312,273	0	Otras Aplicaciones de Financiamiento	0	0
Pensiones y Jubilaciones	0	0	<b>Flujos netos de Efectivo por Actividades de Financiamiento</b>	<b>0</b>	<b>8,077,933</b>
Transferencias a Fideicomisos, Mandatos y Contratos Análogos	0	0	<b>Incremento/Disminución Neta en el Efectivo y Equivalentes al Efectivo</b>	<b>-9,164,371</b>	<b>8,078,111</b>
Transferencias a la Seguridad Social	0	0	Efectivo y Equivalente al Efectivo al Inicio del Ejercicio	11,393,268	3,315,157
Donativos	0	0	Efectivo y Equivalente al Efectivo al Final del Ejercicio	2,228,895	11,393,268
Transferencias al Exterior	0	0			
Participaciones	0	0			
Aportaciones	0	0			
Convenios	0	0			
Otras Aplicaciones de Operación	31,401,818	0			
<b>Flujos Netos de Efectivo por Actividades de Operación</b>	<b>-7,183,673</b>	<b>11,908,524</b>			

Bajo protesta de decir verdad declaramos que los Estados Financieros y sus Notas son razonablemente correctos y responsabilidad del emisor

M.C.E.A. Fernando Macías Garnica  
Director General

Lic. Eduardo Luis Valdés Arreola  
Director Administrativo

**Cuenta Pública 2016  
Pasivos Contingentes  
Al 31 de diciembre de 2016 y 2015  
(Pesos)**

**Ente Público: COLEGIO DE ESTUDIOS CIENTIFICOS Y TECNOLOGICOS DEL ESTADO DE AGUASCALIENTES**

En cumplimiento con lo dispuesto por el artículo 46, fracción I, inciso f de la Ley General de Contabilidad Gubernamental, en relación al Informe Sobre Pasivos Contingentes, se aclara que este Colegio al 31 de diciembre de 2016, no tiene pasivos contingentes que deriven de alguna obligación posible presente o futura, cuya existencia y/o realización sea incierta.

De la misma forma, se aclara que los pasivos manifestados en la Información Financiera, en todos casos corresponden a obligaciones derivadas de la recepción a plena satisfacción de bienes y/o servicios debidamente devengados, o bien, corresponden a retenciones a favor de terceros, cuyo pago se encuentra pendiente al 31 de diciembre de 2016.

Sin embargo se hace la aclaración que en la cuenta PROVISIONES A CORTO PLAZO, subcuenta Otras Provisiones a Corto Plazo, se muestra un saldo de \$179,368, mismo que consiste en un saldo pendiente de cancelar debido a una provisión creada con la finalidad de controlar erogaciones específicas.

Bajo protesta de decir verdad declaramos que los Estados Financieros y sus Notas son razonablemente correctos y responsabilidad del emisor

\_\_\_\_\_  
**M.C.E.A. Fernando Macías Garnica**  
Director General

\_\_\_\_\_  
**Lic. Eduardo Luis Valdés Arreola**  
Director Administrativo

## Notas a los Estados Financieros

### A) NOTAS DE DESGLOSE

#### 1. NOTAS AL ESTADO DE SITUACIÓN FINANCIERA

Refleja la posición financiera del Colegio a una fecha determinada; incluye información acumulativa en tres grandes rubros: el activo, el pasivo y patrimonio o hacienda pública; apoya la toma de decisiones y las funciones de fiscalización.

#### ACTIVO

Recursos controlados por el Colegio, identificados, cuantificados en términos monetarios y de los que se esperan, beneficios económicos y sociales futuros, derivados de operaciones concurridas en el pasado, que han afectado económicamente.

**El Activo Circulante** al 31 de Diciembre de 2016, asciende a la cantidad de \$ **31,019,344.13**, representado por las siguientes cuentas:

Efectivo y Equivalentes	\$	2,228,894.98
Derechos a Recibir Efectivo o Equivalentes		28,690,876.68
Derechos a Recibir Bienes o Servicios		70,808.45
Otros Activos Circulantes		28,764.02
<b>Total Activo Circulante</b>	<b>\$</b>	<b>31,019,344.13</b>

**Activo No Circulante** al 31 de Diciembre de 2016, asciende a la cantidad de \$**263,104,600.93**. Las inversiones se registraron al costo de adquisición y la depreciación no ha sido calculada, debido a que el sistema de registro actual no permite el control patrimonial, el Activo Circulante está integrado por las siguientes cuentas:

Bienes Inmuebles, Infraestructura y Construcciones	\$	225,788,455.47
Bienes muebles		37,000,902.25
Activos Intangibles		261,571.32
Activos Diferidos		53,671.89
<b>Total Activo No Circulante</b>	<b>\$</b>	<b>263,104,600.93</b>

#### PASIVO

Obligaciones presentes del Colegio, virtualmente ineludibles, identificadas, cuantificadas en términos monetarios y que representan una disminución futura de beneficios económicos, derivadas de operaciones ocurridas en el pasado que le han afectado económicamente.

El **Pasivo Circulante**, se integra las siguientes cuentas:

Cuentas por Pagar a Corto Plazo	\$	23,929,101.88
Fondos en Garantía a Corto Plazo		18,700.00
Provisiones a Corto Plazo		179,368.00
<b>Total Pasivo Circulante</b>	<b>\$</b>	<b>24,127,169.88</b>

**Pasivos Contingentes**

En cumplimiento con lo dispuesto por el artículo 46, fracción I, inciso f de la Ley General de Contabilidad Gubernamental, en relación al Informe Sobre Pasivos Contingentes, se aclara que este Colegio al 31 de diciembre de 2016, no tiene pasivos contingentes que deriven de alguna obligación posible presente o futura, cuya existencia y/o realización sea incierta, y en consecuencia no es aplicable dicho Informe.

De la misma forma, se aclara que los pasivos manifestados en la Información Financiera, en todos casos corresponden a obligaciones derivadas de la recepción a plena satisfacción de bienes y/o servicios debidamente devengados, o bien, corresponden a retenciones a favor de terceros, cuyo pago se encuentra pendiente al 31 de diciembre de 2016.

Lo anterior, de conformidad con lo establecido en el capítulo VII, numeral II, inciso h) del Manual de Contabilidad Gubernamental emitido por el CONAC, donde se establece en términos generales que un pasivo contingente es:

"a) Una obligación posible, surgida a raíz de sucesos pasados, cuya existencia ha de ser confirmada sólo por la ocurrencia, o en su caso, por la no ocurrencia, de uno o más eventos inciertos en el futuro, que no están enteramente bajo el control de la entidad; o bien

b) Una obligación presente, surgida a raíz de sucesos pasados, que no se ha reconocido contablemente porque:

(i) no es probable que la entidad tenga que satisfacerla, desprendiéndose de recursos que incorporen beneficios económicos; o bien

(ii) el importe de la obligación no pueda ser medido con la suficiente fiabilidad.

a) Una obligación posible, surgida a raíz de sucesos pasados, cuya existencia ha de ser confirmada sólo por la ocurrencia, o en su caso, por la no ocurrencia, de uno o más eventos inciertos en el futuro, que no están enteramente bajo el control de la entidad; o bien

b) Una obligación presente, surgida a raíz de sucesos pasados, que no se ha reconocido contablemente porque:

(i) no es probable que la entidad tenga que satisfacerla, desprendiéndose de recursos que incorporen beneficios económicos; o bien

(ii) el importe de la obligación no pueda ser medido con la suficiente fiabilidad.

Sin embargo se hace la aclaración que en la cuenta PROVISIONES A CORTO PLAZO, subcuenta Otras Provisiones a Corto Plazo, se muestra un saldo de \$179,368, mismo que consiste en un saldo pendiente de cancelar debido a una provisión creada por instrucciones de la Dirección de Planeación, con la finalidad de controlar erogaciones específicas.

**HACIENDA PÚBLICA/PATRIMONIO GENERADO**

Representa la diferencia del activo y el pasivo del Colegio, incluyendo el resultado de la gestión de ejercicios anteriores.

**Hacienda Pública/Patrimonio.**

El Patrimonio asciende a \$ 269,996,775.18, se integra por las siguientes cuentas contables:

- Aportaciones	\$	91'940,521.69
- Resultado del Ejercicio		8,573,169.10
- Resultado de Ejercicios Anteriores		30,667,464.18
- Revalúos		138,815,620.21
<b>Total Hacienda Pública/Patrimonio</b>	<b>\$</b>	<b>269,996,775.18</b>

**2. NOTAS AL ESTADO DE ACTIVIDADES**

Este Estado forma parte de los Estados Financieros que elaboran los entes públicos con propósitos no lucrativos, tiene como fin informar la variación total del patrimonio durante un período, proporcionando datos relevantes sobre el resultado de las transacciones que afectan o modifican el patrimonio del ente.

**INGRESOS Y OTROS BENEFICIOS**

Se componen de los Servicios Educativos y por los Recursos correspondientes al Subsidio Estatal y Federal que corresponden al Colegio

**Ingresos de Gestión**

- Derechos	\$	28,324,366.00
- Productos de Tipo corriente		1,524,051.99
- Ingresos por venta de bienes y servicios		2,271,968.58
<b>Total</b>	<b>\$</b>	<b>32,120,386.57</b>

**Participaciones, Aportaciones, Transferencias, Asignaciones, Subsidios y Otras Ayudas**

- Convenios	\$	1,199,583.00
- Subsidios y Subvenciones		177,036,882.40
<b>Total</b>	<b>\$</b>	<b>178,236,465.40</b>

**Otros Ingresos y Beneficios**

- Otros Ingresos y Beneficios Varios	\$	17,500.62
<b>Total</b>	<b>\$</b>	<b>17,500.62</b>

**GASTOS Y OTRAS PÉRDIDAS****Gastos de Funcionamiento**

- Servicios Personales	\$	189,815,840.33
- Materiales y Suministros		2,207,773.44
- Servicios Generales		8,480,367.77
<b>Total</b>	<b>\$</b>	<b>200,503,981.54</b>

**Transferencias, Asignaciones, Subsidios y Otras Ayudas**

- Ayudas Sociales	\$	1,297,077.27
<b>Total</b>	<b>\$</b>	<b>1,297,077.27</b>



**Otros Gastos y Pérdidas Extraordinarias**

Otros Gastos	\$	124.68
<b>Total</b>	<b>\$</b>	<b>124.68</b>

**RESULTADO DEL EJERCICIO**

**\$ 8,573,169.10**

**3. NOTAS AL ESTADO DE VARIACION EN LA HACIENDA PUBLICA**

Muestra la actividad financiera del ente público y revela el flujo de recursos recibidos y ejercidos en cumplimiento de su cometido durante el ejercicio; incluye las principales modificaciones que afectaron el rubro de la Hacienda Pública.

El efecto de \$267,296,775.18 se compone de lo siguiente:

<b>Ejercicios Anteriores</b>		
<b>Patrimonio Inicial</b>		91,940,521.69
Aportaciones	91,940,521.69	
<b>Variaciones de la Hacienda Pública</b>		176,915,576.80
Resultados de Ejercicios Anteriores	38,099,956.59	
Revalúos	138,815,620.21	
<b>Hacienda Pública/Patrimonio Neto al Final del Ejercicio 2015</b>		268,856,098.49
<b>Ejercicio 2016</b>		
<b>Variaciones de la Hacienda Pública</b>		1,140,676.69
Resultados del Ejercicio	8,573,169.10	
Resultados de Ejercicios Anteriores	- 7,432,492.41	
<b>Hacienda Pública/Patrimonio Neto al Final del Ejercicio 2016</b>		<b>269,996,775.18</b>

**4. NOTAS AL ESTADO DE FLUJOS DE EFECTIVO**

Representa los principales cambios ocurridos en la estructura de los resultados financieros del ente público en un periodo determinado, así como los recursos generados o utilizados en su operación y su reflejo final en el efectivo o inversiones.

Revela en forma detallada y clasificada las variaciones de las cuentas patrimoniales del ente público, de un periodo determinado a otro, clasificados por actividades de operación, de inversión y de financiamiento.

Hasta el mes de Diciembre de 2016, podemos observar un aumento en el efectivo generado por las actividades propias del Colegio debido a la prestación de servicios educativos, así como por la obtención de los subsidios estatal y federal que corresponden al Colegio.

La aplicación de dichos recursos consiste básicamente en los pagos de pasivos por compromisos derivados del pago de sueldos y salarios.

#### 5. CONCILIACION ENTRE LOS INGRESOS PRESUPUESTARIOS Y CONTABLES, ASI COMO ENTRE LOS EGRESOS PRESUPUESTARIOS Y LOS CONTABLES

Se establece la obligación de elaborar una conciliación entre todas aquellas afectaciones (ingresos y egresos) devengados en el Estado Analítico de Ingresos y de Egresos, contra aquellos ingresos y egresos contables que no tengan un efecto presupuestal.

Conciliación entre los Ingresos Presupuestarios y Contables		
	<b>Ingresos Presupuestarios</b>	210,356,135.12
<b>Más</b>	<b>Ingresos Contables No Presupuestarios</b>	17,500.62
	Otros Ingresos y Beneficios Varios	17,500.62
<b>Menos</b>	<b>Ingresos Presupuestarios No Contables</b>	-
	Otros Ingresos Presupuestarios No Contables	-
	<b>Ingresos Contables</b>	<b><u>210,373,635.74</u></b>

Conciliación entre los Egresos Presupuestarios y los Gastos Contables		
	<b>Total de Egresos Presupuestarios</b>	193,618,760.85
<b>Menos</b>	<b>Egresos Presupuestarios No Contables</b>	1,988,914.84
	Mobiliario y Equipo de Administración	1,418,224.78
	Mobiliario y Equipo Educativo y Recreativo	561,084.41
	Maquinaria, Otros Equipos y Herramientas	6,754.61
	Activos Intangibles	2,851.04
<b>Más</b>	<b>Gastos Contables No Presupuestales</b>	124.68
	Otros Gastos	124.68
	<b>Total de Gasto Contable</b>	<b><u>191,629,970.69</u></b>

#### B) NOTAS DE MEMORIA (CUENTAS DE ORDEN)

Las cuentas de orden se utilizan para registrar movimientos de valores que no afecten o modifiquen el balance del ente contable, sin embargo, su incorporación en libros es necesaria con fines de recordatorio contable, de control y en general sobre los aspectos administrativos, o bien para consignar sus derechos o responsabilidades contingentes que puedan o no presentarse en el futuro.

Debido a que este Colegio es una persona moral sin fines de lucro, con la prestación de servicios no sujetos al cobro de IVA, pero si teniendo la obligación de presentar ante la SHCP la DIOT, en cuentas de orden se lleva el control de todos y cada uno de los sujetos a los que este Colegio realiza pagos grabados con el Impuesto al Valor Agregado, para estar en condiciones de llevar una bitácora y cumplir con los requerimientos fiscales.

Las cuentas de orden que se afectan son:

<b>70000</b>	<b>Cuentas de orden contable</b>
75000	Control de IVA para DIOT
7510	IVA Capítulo 2000
7520	IVA Capítulo 3000

## C) NOTAS DE GESTIÓN ADMINISTRATIVA

### 1. INTRODUCCION

En el Plan Nacional de Desarrollo 1989-1994 se determina que la educación comprenderá, además de las transformaciones necesarias para responder a las condiciones cambiantes del país, las indispensables para que se oriente hacia el logro de los objetivos de los diversos grupos de población que la demandan, contribuyendo así al progreso para su desarrollo y bienestar.

### 2. PANORAMA ECONOMICO Y FINANCIERO

En el marco de dicho Plan se expidió el Programa Nacional para la Modernización Educativa 1990-1994, el cual establece entre sus acciones principales, que el incremento adicional de la demanda se atenderá con nuevos servicios educativos descentralizados de educación media superior tecnológica, que propicien una participación más efectiva de los Gobiernos Estatales y favorezcan una mejor vinculación con el sector productivo.

### 3. AUTORIZACION E HISTORIA

El Colegio de Estudios Científicos y Tecnológicos del Estado de Aguascalientes, se crea mediante convenio privado el 16 de Agosto de 1993, como Organismo Público Descentralizado del Gobierno del Estado de Aguascalientes, con personalidad jurídica y patrimonio propios.

### 4. ORGANIZACIÓN Y OBJETO SOCIAL

Tendrá como órgano de Gobierno a una Junta Directiva que estará integrada por:

- Dos representantes del "Gobierno del Estado" designados por el Ejecutivo Estatal, uno de los cuales la presidirá.
- Dos representantes del Gobierno Federal designados por el Secretario de Educación Pública.
- Un representante del Sector Social designado por la Junta Directiva a propuesta del Gobierno del Estado.
- Dos representantes del Sector Productivo.

#### Las Autoridades del Colegio serán:

- I. La Junta Directiva
- II. El Director General
- III. Los Directores de Área; y
- IV. Los Directores de Plantel

#### Objeto del Colegio.

El Colegio de Estudios Científicos y Tecnológicos del Estado tendrá como objeto:

- I. Impartir educación en el nivel medio superior en la modalidad de Bachillerato Tecnológico, conjugando convenientemente el conocimiento teórico que asegure su vertiente propedéutica y el logro de habilidades y destrezas que den consistencia a su línea tecnológica;

- II. Facilitar el acceso al conocimiento y a la preparación técnica en el nivel medio superior a los jóvenes, particularmente a los avecindados en comunidades rurales o semiurbanas;
- III. Promover un mejor aprovechamiento social de los recursos naturales y contribuir a la utilización racional de los mismos;
- IV. Reforzar el proceso enseñanza-aprendizaje con actividades cocurriculares o extracurriculares debidamente planeadas y ejecutadas; y
- V. Promover y difundir la actitud crítica derivada del conocimiento científico, la previsión y búsqueda del futuro con base en el conocimiento objetivo de nuestra realidad y valores regionales y nacionales.

#### 5. BASES DE PREPARACIÓN DE LOS ESTADOS FINANCIEROS

Los Estados Financieros que se acompañan, fueron preparados sobre la base del valor histórico original por lo que no pretenden reconocer los efectos de la inflación en la información financiera como lo requieren las normas de información financiera a través del boletín B-10 del Instituto Mexicano de Contadores Públicos, A.C.

La información financiera que forma parte de la cuenta pública del Colegio (CECyTEA), base para la preparación de los Estados Financieros se prepara sobre la base de costos históricos.

#### 6. POLITICAS DE CONTABILIDAD SIGNIFICATIVAS

**Armonización contable gubernamental.** A partir del 1º de Enero de 2010, entró en vigor la Ley General de Contabilidad Gubernamental la cual establece las bases de registro contable y presupuestal así como, de informes que deberá de integrar la cuenta pública que presenten las entidades que administren recursos públicos. A partir de 2009, se han emitido diversos documentos de la aplicación de la contabilidad gubernamental, los cuales complementan las disposiciones contenidas en dicha Ley, los principales se enumeran a continuación:

1. Marco conceptual
2. Postulados básicos
3. Clasificador por objeto del gasto
4. Clasificador por tipo de gasto
5. Clasificador por rubro de ingresos
6. Plan de cuentas de contabilidad
7. Momentos contables de los egresos
8. Momentos contables de los ingresos
9. Manual de contabilidad gubernamental
10. Principales normas de registro y valoración del patrimonio
11. Integrar el inventario de bienes muebles e inmuebles a que se refiere la LGCG
12. Emisión y publicación de información periódica y de cuenta pública conforme los artículos 53 y 54 de la LGCG
13. Operación y generación de información financiera en tiempo real sobre el ejercicio de los ingresos y gastos sobre las finanzas públicas
14. Efectuar los registros contables y la valuación del patrimonio
15. Registro y valuación del inventario de bienes muebles e inmuebles
16. Generar los indicadores de resultados sobre el cumplimiento de sus metas
17. Publicar información contable, presupuestaria y programática en sus respectivas páginas de Internet

De conformidad con el acuerdo de Interpretación sobre las Obligaciones Establecidas en los Artículos Transitorios la LGCG, el Colegio (CECyTEA) ha adoptado los lineamientos que de ella se derivan para la emisión de los Estados Financieros (contables).

El Colegio (CECyTEA) como Entidad Pública Descentralizada del Gobierno del Estado de Aguascalientes se encuentra trabajando en este proceso, utilizando sus propios medios de infraestructura informática y con el Sistema SAACG.NET desarrollado por INDETEC, para cumplir con el mencionado proceso de armonización contable, en los tiempos requeridos por el Consejo Nacional de Armonización Contable (CONAC).

El Colegio (CECyTEA) tiene la obligación de preparar sus Estados Financieros de acuerdo a los postulados básicos emitidos por la CONAC.

**Estados Financieros básicos**

Actualmente, el Colegio presenta la siguiente información:

**Información Contable:**

- Estado de Actividades
- Estado de Situación Financiera
- Estado de Cambios en la Situación Financiera
- Estado de Variación en la Hacienda Pública
- Estado de Flujos de Efectivo
- Informe sobre Pasivos Contingentes (manual)
- Notas a los Estados Financieros
- Estado Analítico del Activo
- Estado Analítico de la Deuda y otros Pasivos

**Información Presupuestaria**

- Estado Analítico de Ingresos
- Estado Analítico del Ejercicio del Presupuesto de Egresos
- Endeudamiento Neto
- Intereses de la Deuda
- Indicadores de Postura Fiscal

**Información Programática**

- Gasto por Categoría Programática
- Programas y Proyectos de Inversión (manual)
- Indicadores de Resultados (manual)

**Situación fiscal y en materia laboral**

El Colegio de Estudios Científicos y Tecnológicos del Estado de Aguascalientes, se encuentra inscrito ante el Servicio de Administración Tributaria, con R.F.C. CEC9308163A1, como Persona Moral con Fines No Lucrativos, con la actividad de "Escuelas de educación media superior pertenecientes al sector público" con las obligaciones de Retenciones de Impuesto sobre la Renta (ISR) de Sueldos y Salarios y Servicios Profesionales.

En materia Laboral, el Colegio de Estudios Científicos y Tecnológicos del Estado de Aguascalientes, al ser un Organismo Público Descentralizado del Gobierno del Estado, cotiza sus obligaciones laborales del compromiso con sus trabajadores ante el IMSS e ISSSPEA, de conformidad con la Ley Federal del Trabajo Apartado B.

**7. POSICION EN MONEDA EXTRANJERA Y PROTECCIÓN POR RIESGO CAMBIARIO**

A la fecha del presente informe no se cuenta con ningún activo ni pasivo en moneda extranjera

**8. REPORTE ANALITICO DEL ACTIVO**

Muestra el comportamiento de los fondos, valores, derechos y bienes identificados y cuantificados en términos monetarios de que dispone el ente público para el desarrollo de sus actividades, su saldo al inicio del ejercicio, incrementos, decrementos y su saldo final.

Actualmente se está trabajando en una base de datos que permita el empate y control entre las áreas de Recursos Materiales y Contabilidad, adicionalmente el INDETEC está por liberar un módulo dentro del Sistema de Registro SAACG.NET el módulo para el control patrimonial, el cual nos permitirá generar reportes a mayor detalle y precisión.

**9. FIDEICOMISOS, MANDATOS Y ANÁLOGOS**

n/a

**10. REPORTE DE LA RECAUDACIÓN**

CONCEPTO	DICIEMBRE	
	MES	ACUMULADO
INGRESOS PROPIOS	-	-
DERECHOS	849,005.00	28,324,366.00
PRODUCTOS	139,560.77	1,524,051.99
OTROS	33,013.67	2,289,469.20
TRANSFERENCIAS FEDERALES		1,199,583.00
TRANSFERENCIAS RECIBIDAS DEL SECTOR CENTRAL		
TRANSFERENCIAS ESTATALES		27,454,000.00
APORTACIONES FED RAMO 33		-
REC. FED. REASIG POR CONVENIO	30,415,239.50	149,582,882.40
<b>TOTAL DE INGRESOS</b>	<b>31,436,818.94</b>	<b>210,374,352.59</b>

**11. INFORMACIÓN SOBRE LA DEUDA Y EL REPORTE ANALÍTICO DE LA DEUDA**

No se cuenta con deuda derivada de algún crédito comercial o mercantil, toda vez que los pasivos que se reflejan en el presente informe son derivados de obligaciones por el pago de sueldos y salarios y por las operaciones normales por adquisiciones necesarias para la operación.

**12. CALIFICACIONES OTORGADAS**

No se presenta información al respecto

**13. PROCESO DE MEJORA**

No se presenta información al respecto

**14. INFORMACIÓN POR SEGMENTOS**

No se presenta información al respecto

**15. EVENTOS POSTERIORES AL CIERRE**

No se presenta información al respecto, debido a que no existen asuntos relevantes fuera de las operaciones habituales del ente.

**16. PARTES RELACIONADAS**

A la fecha del presente informe no existen partes relacionadas, por lo tanto no existe la posibilidad de que se pudiera ejercer influencia significativa sobre la toma de decisiones financieras y operativas

**17. RESPONSABILIDAD SOBRE LA PRESENTACION RAZONABLE DE LA INFORMACIÓN CONTABLE**

Bajo protesta de decir verdad declaramos que los Estados Financieros y sus notas, son razonablemente correctos y son responsabilidad del emisor.

Las Notas adjuntas son parte integrante de los Estados Financieros.

Cuenta Pública 2016 Estado Analítico de Ingresos Del 1 de enero al 31 de diciembre de 2016 (Pesos)						
Ente Público: COLEGIO DE ESTUDIOS CIENTÍFICOS Y TECNOLÓGICOS DEL ESTADO DE AGUASCALIENTES						
Rubro de Ingresos	Ingreso					Diferencia (6 = 5 - 1)
	Estimado (1)	Ampliaciones y Reducciones (2)	Modificado (3= 1 + 2)	Devengado (4)	Recaudado (5)	
Impuestos	-	-	-	-	-	-
Cuotas y Aportaciones de Seguridad Social	-	-	-	-	-	-
Contribuciones de Mejoras	-	-	-	-	-	-
Derechos	23,005,000	-	23,005,000	28,324,366	28,324,366	5,319,366
Productos	1,204,000	385,511	1,589,511	1,523,336	1,523,336	319,336
Corriente	1,204,000	385,511	1,589,511	1,523,336	1,523,336	319,336
Capital	-	-	-	-	-	-
Aprovechamientos	8,406,650	6,726,949	1,679,701	-	-	8,406,650
Corriente	8,406,650	6,726,949	1,679,701	-	-	8,406,650
Capital	-	-	-	-	-	-
Ingresos por Ventas de Bienes y Servicios	2,192,000	-	2,192,000	2,271,968	2,271,968	79,968
Participaciones y Aportaciones	-	1,199,583	1,199,583	1,199,583	1,199,583	1,199,583
Transferencias, Asignaciones, Subsidios y Otras Ayudas	159,326,352	-	159,326,352	177,036,882	177,036,882	17,710,531
Ingresos Derivados de Financiamientos	-	-	-	-	-	-
<b>Total</b>	194,134,002	5,141,855	188,992,147	210,356,135	210,356,135	16,222,133
				Ingresos excedentes <sup>1</sup>		
Estado Analítico de Ingresos Por Fuente de Financiamiento						
Ingresos del Gobierno	Ingreso					Diferencia (6 = 5 - 1)
	Estimado (1)	Ampliaciones y Reducciones (2)	Modificado (3= 1 + 2)	Devengado (4)	Recaudado (5)	
Impuestos	32,615,650	5,141,855	27,473,795	31,047,285	31,047,285	1,568,366
Contribuciones de Mejoras	-	-	-	-	-	-
Derechos	23,005,000	-	23,005,000	28,324,366	28,324,366	5,319,366
Productos	1,204,000	385,511	1,589,511	1,523,336	1,523,336	319,336
Corriente	1,204,000	385,511	1,589,511	1,523,336	1,523,336	319,336
Capital	-	-	-	-	-	-
Aprovechamientos	8,406,650	6,726,949	1,679,701	-	-	8,406,650
Corriente	8,406,650	6,726,949	1,679,701	-	-	8,406,650
Capital	-	-	-	-	-	-
Participaciones y Aportaciones	-	1,199,583	1,199,583	1,199,583	1,199,583	1,199,583
Transferencias, Asignaciones, Subsidios y Otras Ayudas	-	-	-	-	-	-
<b>Ingresos de Organismos y Empresas</b>	<b>161,518,352</b>	<b>-</b>	<b>161,518,352</b>	<b>179,308,850</b>	<b>179,308,850</b>	<b>17,790,499</b>
Cuotas y Aportaciones de Seguridad Social	-	-	-	-	-	-
Ingresos por Ventas de Bienes y Servicios	2,192,000	-	2,192,000	2,271,968	2,271,968	79,968
Transferencias, Asignaciones, Subsidios y Otras Ayudas	159,326,352	-	159,326,352	177,036,882	177,036,882	17,710,531
<b>Ingresos derivados de financiamiento</b>	<b>-</b>	<b>-</b>	<b>-</b>	<b>-</b>	<b>-</b>	<b>-</b>
Ingresos Derivados de Financiamientos	-	-	-	-	-	-
<b>Total</b>	194,134,002	5,141,855	188,992,147	210,356,135	210,356,135	16,222,133
				Ingresos excedentes <sup>1</sup>		

<sup>1</sup> Los ingresos excedentes se presentan para efectos de cumplimiento de la Ley General de Contabilidad Gubernamental y el importe reflejado debe ser siempre mayor a cero

Cuenta Pública 2016 Estado Analítico del Ejercicio del Presupuesto de Egresos Clasificación Administrativa Del 1 de enero al 31 de diciembre de 2016 (Pesos)						
Concepto	Egresos					
	1 Aprobado	2 Ampliaciones/ (Reducciones)	3 = (1 + 2) Modificado	4 Devengado	5 Pagado	6 = (3 - 4) Subejercicio
AGUASCALIENTES	331,650	154,721	486,371	484,778	484,778	1,593
ASIENTOS	600,000	575,000	25,000	24,706	24,706	294
CAÑADA HONDA	300,000	200,000	100,000	97,307	97,307	2,693
CALVILLO	500,000	435,672	64,328	61,453	61,453	2,875
COLEGIO DE ESTUDIOS CIENTÍFICOS Y TECNOLÓGICOS DEL ESTADO DE AGUASCALIENTES	157,251,810	14,528,960	171,780,770	162,156,383	157,475,200	9,624,387
EL CHAYOTE	-	25,000	25,000	22,889	22,889	2,111
EL CEDAZO	-	25,000	25,000	21,914	21,914	3,086
EL LLANO	600,000	151,853	751,853	142,485	142,485	609,368
CENTROS DE EDUCACIÓN MEDIA SUPERIOR A DISTANCIA	28,325,542	3,827,344	32,152,886	29,269,319	28,459,923	2,883,567
SAN FRANCISCO	600,000	600,000	-	-	-	-
FERROCARRILES	450,000	300,000	150,000	148,354	148,354	1,646
LAS FRAGUAS	-	100,000	100,000	89,812	80,320	10,188
IGNACIO ZARAGOZA	-	62,500	62,500	62,453	62,453	47
JESÚS MARÍA	500,000	350,000	150,000	145,701	145,701	4,299
LA LABOR	-	24,997	24,997	20,107	20,107	4,890
LOS CAÑOS	-	25,000	25,000	23,623	23,623	1,377
MIRADOR DE LAS CULTURAS	600,000	497,092	102,908	102,353	102,353	555
PABELLÓN	375,000	350,000	25,000	24,365	24,365	635
RINCON DE ROMOS	1,000,000	226,726	773,274	144,436	144,436	628,838
SAN IGNACIO	-	25,000	25,000	22,821	22,821	2,179
SAN JACINTO	-	62,500	62,500	61,584	61,584	916
SAN JOSÉ DE GRACIA	300,000	100,426	400,426	392,962	392,962	7,464
SANTA MARÍA DE LA PAZ	-	62,505	62,505	57,717	57,717	4,788
SAN RAFAEL DE OCAMPO	-	25,000	25,000	19,708	19,708	5,292
EL TERREMOTO	-	25,000	25,000	21,531	21,531	3,469
VILLA LIC. JESÚS TERÁN	2,400,000	2,400,000	-	-	-	-
<b>Total del Gasto</b>	<b>194,134,002</b>	<b>13,291,316</b>	<b>207,425,318</b>	<b>193,618,761</b>	<b>188,118,690</b>	<b>13,806,557</b>



Cuenta Pública 2016 Estado Analítico del Ejercicio del Presupuesto de Egresos Clasificación Económica (por Tipo de Gasto) Del 1 de enero al 31 de diciembre de 2016 (Pesos)						
Concepto	Egresos					
	Aprobado	Ampliaciones/ (Reducciones)	Modificado	Devengado	Pagado	Subejercicio
	1	2	3 = (1 + 2)	4	5	6 = (3 - 4)
Gasto Corriente	178,815,631	25,356,508	204,172,139	191,629,846	186,137,992	12,542,293
Gasto de Capital	15,318,371	12,065,192	3,253,179	1,988,915	1,980,698	1,264,264
Amortización de la Deuda y Disminución de Pasivos			-			-
Pensiones y Jubilaciones			-			-
Participaciones			-			-
<b>Total del Gasto</b>	<b>194,134,002</b>	<b>13,291,316</b>	<b>207,425,318</b>	<b>193,618,761</b>	<b>188,118,690</b>	<b>13,806,557</b>

Cuenta Pública 2016 Estado Analítico del Ejercicio del Presupuesto de Egresos Clasificación por Objeto del Gasto (Capítulo y Concepto) Del 1 de enero al 31 de diciembre de 2016 (Pesos)						
Concepto	Egresos					
	Aprobado 1	Ampliaciones/ (Reducciones) 2	Modificado 3 = (1 + 2)	Devengado 4	Pagado 5	Subejercicio 6 = (3 - 4)
<b>Servicios Personales</b>	<b>163,169,442</b>	<b>25,585,277</b>	<b>188,754,719</b>	<b>179,620,713</b>	<b>175,002,977</b>	<b>9,134,006</b>
Remuneraciones al Personal de Carácter Permanente	84,586,679	8,367,969	92,954,648	96,238,750	96,238,750	3,284,102
Remuneraciones al Personal de Carácter Transitorio	119,266	113,266	6,000	6,000	6,000	-
Remuneraciones Adicionales y Especiales	21,081,046	6,338,680	27,419,726	28,670,997	28,670,997	1,251,271
Seguridad Social	42,593,962	208,347	42,385,615	28,620,692	24,372,708	13,764,923
Otras Prestaciones Sociales y Económicas	11,476,431	6,681,370	18,157,801	18,183,103	17,813,351	25,302
Provisiones	-	-	-	-	-	-
Pago de Estímulos a Servidores Públicos	3,312,058	4,518,871	7,830,929	7,901,171	7,901,171	70,242
<b>Materiales y Suministros</b>	<b>5,421,578</b>	<b>1,738,727</b>	<b>3,682,851</b>	<b>2,196,173</b>	<b>2,194,899</b>	<b>1,486,678</b>
Materiales de Administración, Emisión de Documentos y Artículos Oficiales	1,809,591	246,058	1,563,533	1,184,810	1,183,536	378,723
Alimentos y Utensilios	197,039	30,285	166,754	110,312	110,312	56,442
Materias Primas y Materiales de Producción y Comercialización	5,060	5,060	-	-	-	-
Materiales y Artículos de Construcción y de Reparación	2,495,691	1,384,039	1,111,652	310,275	310,275	801,377
Productos Químicos, Farmacéuticos y de Laboratorio	43,741	6,268	37,473	9,988	9,988	27,485
Combustibles, Lubricantes y Aditivos	465,503	20,418	485,921	391,101	391,101	94,820
Vestuario, Blancos, Prendas de Protección y Artículos Deportivos	73,397	48,718	24,679	15,834	15,834	8,845
Materiales y Suministros Para Seguridad	-	-	-	-	-	-
Herramientas, Refacciones y Accesorios Menores	331,556	38,717	292,839	173,853	173,853	118,986
<b>Servicios Generales</b>	<b>8,681,280</b>	<b>1,725,962</b>	<b>10,407,242</b>	<b>8,500,687</b>	<b>7,627,843</b>	<b>1,906,555</b>
Servicios Básicos	1,190,395	677,863	1,868,258	1,791,579	1,791,579	76,679
Servicios de Arrendamiento	384,078	776,294	1,160,372	1,168,054	1,168,054	7,682
Servicios Profesionales, Científicos, Técnicos y Otros Servicios	1,197,680	16,563	1,214,243	398,108	329,668	816,135
Servicios Financieros, Bancarios y Comerciales	87,079	308,417	395,496	403,537	403,537	8,041
Servicios de Instalación, Reparación, Mantenimiento y Conservación	872,199	476,743	395,456	212,616	212,616	182,840
Servicios de Comunicación Social y Publicidad.	85,515	21,320	64,195	25,329	25,329	38,866

**Cuenta Pública 2016**  
**Estado Analítico del Ejercicio del Presupuesto de Egresos**  
**Clasificación por Objeto del Gasto (Capítulo y Concepto)**  
**Del 1 de enero al 31 de diciembre de 2016**  
 (Pesos)  
**Ente Público: COLEGIO DE ESTUDIOS CIENTÍFICOS Y TECNOLÓGICOS DEL ESTADO DE AGUASCALIENTES**

Concepto	Egresos					Subejercicio
	Aprobado	Ampliaciones/ (Reducciones)	Modificado	Devengado	Pagado	
	1	2	3 = (1 + 2)	4	5	6 = (3 - 4)
Servicios de Traslado y Viáticos	542,560	205,949	748,509	574,718	574,718	173,791
Servicios Oficiales	497,016	17,999	515,015	111,519	111,519	403,496
Otros Servicios Generales	3,824,758	220,940	4,045,698	3,815,227	3,010,823	230,471
<b>Transferencias, Asignaciones, Subsidios y Otras Ayudas</b>	<b>1,543,331</b>	<b>216,005</b>	<b>1,327,326</b>	<b>1,312,273</b>	<b>1,312,273</b>	<b>15,053</b>
Transferencias Internas y Asignaciones al Sector Público	-	-	-	-	-	-
Transferencias al Resto del Sector Público	-	-	-	-	-	-
Subsidios y Subvenciones	-	-	-	-	-	-
Ayudas Sociales	1,543,331	216,005	1,327,326	1,312,273	1,312,273	15,053
Pensiones y Jubilaciones	-	-	-	-	-	-
Transferencias a Fideicomisos, Mandatos y Otros Análogos	-	-	-	-	-	-
Transferencias a la Seguridad Social	-	-	-	-	-	-
Donativos	-	-	-	-	-	-
Transferencias al Exterior	-	-	-	-	-	-
<b>Bienes Muebles, Inmuebles e Intangibles</b>	<b>1,021,838</b>	<b>1,069,832</b>	<b>2,091,670</b>	<b>1,988,915</b>	<b>1,980,698</b>	<b>102,755</b>
Mobiliario y Equipo de Administración	224,484	1,275,380	1,499,864	1,418,225	1,410,008	81,639
Mobiliario y Equipo Educativo y Recreativo	647,970	65,770	582,200	561,084	561,084	21,116
Equipo e Instrumental Médico y de Laboratorio	149,384	149,384	-	-	-	-
Vehículos y Equipo de Transporte	-	-	-	-	-	-
Equipo de Defensa y Seguridad	-	-	-	-	-	-
Maquinaría, Otros Equipos y Herramientas	-	6,755	6,755	6,755	6,755	-
Activos Biológicos	-	-	-	-	-	-
Bienes Inmuebles	-	-	-	-	-	-
Activos Intangibles	-	2,851	2,851	2,851	2,851	-
<b>Inversión Pública</b>	<b>14,296,533</b>	<b>13,135,023</b>	<b>1,161,510</b>	<b>-</b>	<b>-</b>	<b>1,161,510</b>
Obra Pública en Bienes de Dominio Público	-	-	-	-	-	-

Cuenta Pública 2016 Estado Analítico del Ejercicio del Presupuesto de Egresos Clasificación por Objeto del Gasto (Capítulo y Concepto) Del 1 de enero al 31 de diciembre de 2016 (Pesos) Ente Público: COLEGIO DE ESTUDIOS CIENTÍFICOS Y TECNOLÓGICOS DEL ESTADO DE AGUASCALIENTES						
Concepto	Egresos					
	Aprobado 1	Ampliaciones/ (Reducciones) 2	Modificado 3 = (1 + 2)	Devengado 4	Pagado 5	Subejercicio 6 = (3 - 4)
Obra Pública en Bienes Propios	14,296,533	-	13,135,023	-	-	1,161,510
Proyectos Productivos y Acciones de Fomento	-	-	-	-	-	-
<b>Inversiones Financieras y Otras Provisiones</b>	-	-	-	-	-	-
Inversiones Para el Fomento de Actividades Productivas.	-	-	-	-	-	-
Acciones y Participaciones de Capital	-	-	-	-	-	-
Compra de Títulos y Valores	-	-	-	-	-	-
Concesión de Préstamos	-	-	-	-	-	-
Inversiones en Fideicomisos, Mandatos y Otros Análogos	-	-	-	-	-	-
Otras Inversiones Financieras	-	-	-	-	-	-
Provisiones para Contingencias y Otras Erogaciones Especiales	-	-	-	-	-	-
Participaciones y Aportaciones	-	-	-	-	-	-
Participaciones	-	-	-	-	-	-
Aportaciones	-	-	-	-	-	-
Convenios	-	-	-	-	-	-
<b>Deuda Pública</b>	-	-	-	-	-	-
Amortización de la Deuda Pública	-	-	-	-	-	-
Intereses de la Deuda Pública	-	-	-	-	-	-
Comisiones de la Deuda Pública	-	-	-	-	-	-
Gastos de la Deuda Pública	-	-	-	-	-	-
Costo por Coberturas	-	-	-	-	-	-
Apoyos Financieros	-	-	-	-	-	-
Adeudos de Ejercicios Fiscales Anteriores (Adefas)	-	-	-	-	-	-
<b>Total del Gasto</b>	<b>194,134,002</b>	<b>13,291,316</b>	<b>207,425,318</b>	<b>193,618,761</b>	<b>188,118,690</b>	<b>13,806,557</b>

Cuenta Pública 2016 Estado Analítico del Ejercicio del Presupuesto de Egresos Clasificación Funcional (Finalidad y Función) Del 1 de enero al 31 de diciembre 2016 (Pesos) Ente Público: COLEGIO DE ESTUDIOS CIENTÍFICOS Y TECNOLÓGICOS DEL ESTADO DE AGUASCALIENTES						
Concepto	Egresos					
	Aprobado 1	Ampliaciones/ (Reducciones) 2	Modificado 3 = (1 + 2)	Devengado 4	Pagado 5	Subejercicio 6 = (3 - 4)
<b>Gobierno</b>						
Legislación						
Justicia						
Coordinación de la Política de Gobierno						
Relaciones Exteriores						
Asuntos Financieros y Hacendarios						
Seguridad Nacional						
Asuntos de Orden Público y de Seguridad Interior						
Otros Servicios Generales						
<b>Desarrollo Social</b>	194,134,002	13,291,316	207,425,318	193,618,761	188,118,690	13,806,557
Protección Ambiental						
Vivienda y Servicios a la Comunidad						
Salud						
Recreación, Cultura y Otras Manifestaciones Sociales						
Educación	194,134,002	13,291,316	207,425,318	193,618,761	188,118,690	13,806,557
Protección Social						
Otros Asuntos Sociales						
<b>Desarrollo Económico</b>						
Asuntos Económicos, Comerciales y Laborales en General						
Agropecuaria, Silvicultura, Pesca y Caza						
Combustibles y Energía						
Minería, Manufacturas y Construcción						
Transporte						
Comunicaciones						
Turismo						
Ciencia, Tecnología e Innovación						
Otras Industrias y Otros Asuntos Económicos						
<b>Otras no Clasificadas en Funciones Anteriores</b>						
Transacciones de la Deuda Pública / Costo Financiero de la Deuda						
Transferencias, Participaciones y Aportaciones entre Diferentes Niveles y Ordenes de						
Saneamiento del Sistema Financiero						
Adeudos de Ejercicios Fiscales Anteriores						
<b>Total del Gasto</b>	194,134,002	13,291,316	207,425,318	193,618,761	188,118,690	13,806,557

**Cuenta Pública 2016**  
**Endeudamiento Neto**  
**Del 1 de enero al 31 de diciembre de 2016**  
**(Pesos)**  
**Ente Público: COLEGIO DE ESTUDIOS CIENTÍFICOS Y TECNOLÓGICOS DEL ESTADO DE AGUASCALIENTES**

Identificación de Crédito o Instrumento	Contratación / Colocación		Amortización		Endeudamiento Neto C = A - B
	A	B	B		
<b>Créditos Bancarios</b>					
					0
					0
					0
					0
					0
					0
					0
					0
					0
					0
					0
					0
					0
Total Créditos Bancarios		0			0
<b>Otros Instrumentos de Deuda</b>					
					0
					0
					0
					0
					0
					0
					0
					0
					0
					0
					0
					0
					0
					0
					0
					0
					0
					0
					0
					0
					0
					0
					0
Total Otros Instrumentos de Deuda		0			0
					0
					0
TOTAL		0			0

NO APLICA

**Cuenta Pública 2016**  
**Intereses de la Deuda**  
**Del 1 de enero al 31 de diciembre de 2016**  
**(Pesos)**  
**Ente Público: COLEGIO DE ESTUDIOS CIENTIFICOS Y TECNOLOGICOS DEL ESTADO DE AGUASCALIENTES**

Identificación de Crédito o Instrumento	Devengado	Pagado
<b>Créditos Bancarios</b>		
<b>NO APLICA</b>		
Total de Intereses de Créditos Bancarios	0	0
<b>Otros Instrumentos de Deuda</b>		
Total de Intereses de Otros Instrumentos de Deuda	0	0
TOTAL	0	0

<b>Cuenta Pública 2016</b> <b>Indicadores de Postura Fiscal</b> <b>Del 1 de enero al 31 de diciembre de 2016</b> <b>(Pesos)</b>			
<b>Ente Público: COLEGIO DE ESTUDIOS CIENTÍFICOS Y TECNOLÓGICOS DEL ESTADO DE AGUASCALIENTES</b>			
Concepto	Estimado	Devengado	Pagado <sup>3</sup>
<b>I. Ingresos Presupuestarios (I=1+2)</b>	226,749,653	241,403,420	241,403,420
1. Ingresos del Gobierno de la Entidad Federativa <sup>1</sup>	32,615,650	31,047,285	31,047,285
2. Ingresos del Sector Paraestatal <sup>1</sup>	194,134,002	210,356,135	210,356,135
<b>II. Egresos Presupuestarios (II=3+4)</b>	194,134,002	193,618,761	188,118,690
3. Egresos del Gobierno de la Entidad Federativa <sup>2</sup>			
4. Egresos del Sector Paraestatal <sup>2</sup>	194,134,002	193,618,761	188,118,690
<b>III. Balance Presupuestario (Superávit o Déficit) (III = I - II)</b>	32,615,650	47,784,659	53,284,730
<b>Concepto</b>	<b>Estimado</b>	<b>Devengado</b>	<b>Pagado 3</b>
<b>III. Balance presupuestario (Superávit o Déficit)</b>	32,615,650	47,784,659	53,284,730
<b>IV. Intereses, Comisiones y Gastos de la Deuda</b>			
<b>V. Balance Primario ( Superávit o Déficit) (V= III - IV)</b>	<b>32,615,650</b>	<b>47,784,659</b>	<b>53,284,730</b>
<b>Concepto</b>	<b>Estimado</b>	<b>Devengado</b>	<b>Pagado 3</b>
<b>A. Financiamiento</b>	-	-	-
<b>B. Amortización de la deuda</b>			
<b>C. Endeudamiento ó desendeudamiento (C = A - B)</b>	-	-	-

1 Los Ingresos que se presentan son los ingresos presupuestario totales sin incluir los ingresos por financiamientos. Los Ingresos del Gobierno de la Entidad Federativa corresponden a los del Poder Ejecutivo, Legislativo Judicial y Autónomos

2 Los egresos que se presentan son los egresos presupuestarios totales sin incluir los egresos por amortización. Los egresos del Gobierno de la Entidad Federativa corresponden a los del Poder Ejecutivo, Legislativo, Judicial y Órganos Autónomos

3 Para Ingresos se reportan los ingresos recaudados; para egresos se reportan los egresos pagados



Cuenta Pública 2016 Gasto por Categoría Programática Del 1 de enero al 31 de diciembre 2016 (Pesos)						
Ente Público: COLEGIO DE ESTUDIOS CIENTÍFICOS Y TECNOLÓGICOS DEL ESTADO DE AGUASCALIENTES						
Concepto	Egresos					
	Aprobado 1	Ampliaciones/ (Reducciones) 2	Modificado 3 = (1 + 2)	Devengado 4	Pagado 5	Subejercicio 6 = (3 - 4)
Programas						
Subsidios: Sector Social y Privado o Entidades Federativas y Municipios						
Sujetos a Reglas de Operación						
Otros Subsidios						
Desempeño de las Funciones	194,134,002	13,291,316	207,425,318	193,618,761	188,118,690	13,806,557
Prestación de Servicios Públicos	194,134,002	13,291,316	207,425,318	193,618,761	188,118,690	13,806,557
Provisión de Bienes Públicos						
Planeación, seguimiento y evaluación de políticas públicas						
Promoción y fomento						
Regulación y supervisión						
Funciones de las Fuerzas Armadas (Únicamente Gobierno Federal)						
Específicos						
Proyectos de Inversión						
Administrativos y de Apoyo						
Apoyo al proceso presupuestario y para mejorar la eficiencia institucional						
Apoyo a la función pública y al mejoramiento de la gestión						
Operaciones ajenas						
Compromisos						
Obligaciones de cumplimiento de resolución Jurisdiccional						
Desastres Naturales						
Obligaciones						
Pensiones y jubilaciones						
Aportaciones a la seguridad social						
Aportaciones a fondos de estabilización						
Aportaciones a fondos de inversión y reestructura de pensiones						
Programas de Gasto Federalizado (Gobierno Federal)						
Gasto Federalizado						
Participaciones a entidades federativas y municipios						
Costo financiero, deuda o apoyos a deudores y ahorradores de la banca						
Adeudos de ejercicios fiscales anteriores						
<b>Total del Gasto</b>	<b>194,134,002</b>	<b>13,291,316</b>	<b>207,425,318</b>	<b>193,618,761</b>	<b>188,118,690</b>	<b>13,806,557</b>



**Cuenta Pública 2016**  
**Egresos por Programas y Proyectos**  
**Del 1 de enero al 31 de diciembre de 2016**  
**(Pesos)**

**Ente Público: COLEGIO DE ESTUDIOS CIENTIFICOS Y TECNOLOGICOS DEL ESTADO DE AGUASCALIENTES**

Clave	Descripción	Devengado	Presupuesto Programado	Eficiencia del Ejercicio
02495	DESARROLLO INSTITUCIONAL Y GESTIÓN ADMINISTRATIVA	187,420,408	171,056,570	110%
03570	ATENCIÓN A LA DEMANDA, COBERTURA Y CALIDAD	1,683,045	3,768,075	45%
04340	DESARROLLO ACADÉMICO	296,314	1,175,364	25%
04341	PLANES Y PROGRAMAS DE ESTUDIO	61,952	638,273	10%
04342	FORTALECIMIENTO EN INFRAESTRUCTURA Y EQUIPAMIENTO	3,141,882	16,498,360	19%
04346	VINCULACIÓN CON LOS SECTORES QUE INTEGRAN LA SOCIEDAD	155,368	544,720	29%
04348	EVALUACIÓN EDUCATIVA E INSTITUCIONAL	859,792	452,640	190%


**193,618,761**

**Cuenta Pública 2016**  
**Indicadores de Resultados**  
**Del 1 de enero al 31 de diciembre de 2016**  
**(Pesos)**

**Ente Público:** **COLEGIO DE ESTUDIOS CIENTIFICOS Y TECNOLOGICOS DEL ESTADO DE AGUASCALIENTES**

Programa	Actividades	Avance Acumulado
Desarrollo institucional y gestión administrativa	7	85.71 %
Atención a la demanda cobertura y calidad	6	92.89 %
Desarrollo académico	5	60 %
Evaluación institucional	1	100 %
Fortalecimiento de infraestructura y equipamiento	5	78.33 %
Pertinencia de planes y programas de estudio	3	100 %
Profesionalización del personal de apoyo y asistencia a la educación	4	68.33 %
Promoción de actividades cívicas artísticas y deportivas	4	100 %
Vinculación y gestión con los sectores que integran la sociedad	4	81.83 %

**Total de Programas:** 9


**GOBIERNO DE AGUASCALIENTES**  
 Sistema desarrollado por OFICIALIA MAYOR

Coordinación Estatal de Planeación y Proyectos • Tel. (449) 916 50 49 ext. 302

Cuenta Pública 2016 Relación de Bienes Muebles que Componen el Patrimonio Al 31 de diciembre de 2016 (Pesos)		
Ente Público: <b>COLEGIO DE ESTUDIOS CIENTIFICOS Y TECNOLOGICOS DEL ESTADO DE AGUASCALIENTES</b>		
Código	Descripción del Bien Mueble	Valor en libros
PAB00418	EQUIPO DE COMPUTO CPU Y MONITOR	5,609.01
INTANGIBLE	REGISTRO O PUBLICACION DE SIGNOS DISTINTIVOS (LOGO DEL CECYT) EN EL I.M.P.I.	2851.04
SJG00363	SISTEMA DE ENTRENAMIENTO EN MANEJO DE MOTORES	296,101.60
SJG00364	TANQUE HIDRONEUMATICO 235 LTS.	6,754.61
MIR00442	PIZARRON INTERACTIVO	\$27,550.00
EMTERR00049	COMPUTADORA PORTATIL	\$10,754.36
EMLCA00082	COMPUTADORA PORTATIL	\$4,934.64
EMLCA00083	COMPUTADORA PORTATIL	\$4,934.64
EMIZA00093	PROYECTOR DIGITAL	\$6,602.72
EMCHA0020	PROYECTOR DIGITAL	\$8,845.00
EMSJA00150	PROYECTOR DIGITAL	\$6,602.72
EMCED00031	COMPUTADORA PORTATIL	\$4,934.64
EMCED00032	COMPUTADORA PORTATIL	\$4,934.64
JMA00465	COMPUTADORA PORTATIL	\$4,934.64
JMA00466	COMPUTADORA PORTATIL	\$4,934.64
JMA00467	COMPUTADORA PORTATIL	\$4,934.64
JMA00468	COMPUTADORA PORTATIL	\$4,934.64
JMA00469	COMPUTADORA PORTATIL	\$4,934.64
JMA00470	COMPUTADORA PORTATIL	\$4,934.64
JMA00471	COMPUTADORA PORTATIL	\$4,934.64
JMA00472	COMPUTADORA PORTATIL	\$4,934.64
JMA00473	COMPUTADORA PORTATIL	\$4,934.64
JMA00474	COMPUTADORA PORTATIL	\$4,934.64
JMA00475	COMPUTADORA PORTATIL	\$4,934.64
JMA00476	COMPUTADORA PORTATIL	\$4,934.64
JMA00477	COMPUTADORA PORTATIL	\$4,934.64
JMA00478	COMPUTADORA PORTATIL	\$4,934.64
JMA00479	COMPUTADORA PORTATIL	\$4,934.64
JMA00480	COMPUTADORA PORTATIL	\$4,934.64
JMA00481	COMPUTADORA PORTATIL	\$4,934.64
JMA00482	COMPUTADORA PORTATIL	\$4,934.64
JMA00483	COMPUTADORA PORTATIL	\$4,934.64
JMA00484	COMPUTADORA PORTATIL	\$4,934.64
JMA00485	COMPUTADORA PORTATIL	\$4,934.64
JMA00486	COMPUTADORA PORTATIL	\$4,934.64
JMA00487	COMPUTADORA PORTATIL	\$4,934.64
JMA00488	COMPUTADORA PORTATIL	\$4,934.64
JMA00489	COMPUTADORA PORTATIL	\$4,934.64
JMA00490	COMPUTADORA PORTATIL	\$4,934.64
EMSR000038	PROYECTOR DIGITAL	\$6,469.32
EMFRA00106	PROYECTOR DIGITAL	\$4,945.08
EMFRA00107	IMPRESORA MULTIFUNCIONAL	\$10,623.28
MIR00443	COMPUTADORA PORTATIL	\$10,754.36
MIR00444	COMPUTADORA PORTATIL	\$10,754.36
EMSR000039	COMPUTADORA ALL IN ONE	\$8,816.00
SJG00367	COMPUTADORA ALL IN ONE	\$6,035.48
SJG00368	COMPUTADORA ALL IN ONE	\$6,035.48
SJG00369	COMPUTADORA ALL IN ONE	\$6,035.48
SJG00370	COMPUTADORA ALL IN ONE	\$6,035.48
SJG00371	COMPUTADORA ALL IN ONE	\$6,035.48
SJG00372	COMPUTADORA ALL IN ONE	\$6,035.48
SJG00373	COMPUTADORA ALL IN ONE	\$6,035.48
SJG00374	COMPUTADORA ALL IN ONE	\$6,035.48
SJG00375	COMPUTADORA ALL IN ONE	\$6,035.48
SJG00376	COMPUTADORA ALL IN ONE	\$6,035.48
SJG00377	COMPUTADORA ALL IN ONE	\$6,035.48
PAB00696	COMPUTADORA PORTATIL	\$6,337.08
PAB00697	COMPUTADORA PORTATIL	\$6,337.08
PAB00698	COMPUTADORA PORTATIL	\$6,337.08
EMSJA00151	COMPUTADORA PORTATIL	\$6,380.00
EMSJA00152	COMPUTADORA PORTATIL	\$6,380.00
EMSJA00153	COMPUTADORA PORTATIL	\$6,380.00
EMSJA00154	COMPUTADORA PORTATIL	\$6,380.00
EMSJA00155	COMPUTADORA PORTATIL	\$6,380.00
EMSR000040	IMPRESORA MULTIFUNCIONAL	\$3,642.40
RIN00921	COMPUTADORA ALL IN ONE	\$8,575.88
RIN00922	COMPUTADORA ALL IN ONE	\$8,575.88
RIN00923	COMPUTADORA ALL IN ONE	\$8,575.88
RIN00924	COMPUTADORA ALL IN ONE	\$8,575.88
RIN00925	COMPUTADORA ALL IN ONE	\$8,575.88
RIN00926	COMPUTADORA ALL IN ONE	\$8,575.88
RIN00927	COMPUTADORA ALL IN ONE	\$8,575.88
RIN00928	COMPUTADORA ALL IN ONE	\$8,575.88
RIN00929	COMPUTADORA ALL IN ONE	\$8,575.88
RIN00930	COMPUTADORA ALL IN ONE	\$8,575.88
RIN00931	COMPUTADORA ALL IN ONE	\$8,575.88
RIN00932	COMPUTADORA ALL IN ONE	\$8,575.88
RIN00933	COMPUTADORA ALL IN ONE	\$8,575.88
RIN00934	COMPUTADORA ALL IN ONE	\$8,575.88
RIN00935	COMPUTADORA ALL IN ONE	\$8,575.88
AGS00357	PROYECTOR DIGITAL	\$5,812.24
AGS00358	PROYECTOR DIGITAL	\$5,812.24
AGS00359	PROYECTOR DIGITAL	\$5,812.24
AGS00360	PROYECTOR DIGITAL	\$5,812.24
AGS00361	PROYECTOR DIGITAL	\$5,812.24
AGS00362	PROYECTOR DIGITAL	\$5,812.24
AGS00363	PROYECTOR DIGITAL	\$5,812.24
AGS00364	PROYECTOR DIGITAL	\$5,812.24
AGS00365	PROYECTOR DIGITAL	\$5,812.24
PAL00339	UNIDAD CENTRAL DE PROCESO / MONITOR LED 21.5"	\$9,560.72
PAL00340	UNIDAD CENTRAL DE PROCESO / MONITOR LED 21.5"	\$9,560.72
PAL00341	UNIDAD CENTRAL DE PROCESO / MONITOR LED 21.5"	\$9,560.72
PAL00342	UNIDAD CENTRAL DE PROCESO / MONITOR LED 21.5"	\$9,560.72
PAL00343	UNIDAD CENTRAL DE PROCESO / MONITOR LED 21.5"	\$9,560.72
PAL00344	UNIDAD CENTRAL DE PROCESO / MONITOR LED 21.5"	\$9,560.72
PAL00345	UNIDAD CENTRAL DE PROCESO / MONITOR LED 21.5"	\$9,560.72
PAL00346	UNIDAD CENTRAL DE PROCESO / MONITOR LED 21.5"	\$9,560.72
PAL00347	UNIDAD CENTRAL DE PROCESO / MONITOR LED 21.5"	\$9,560.72
PAL00348	UNIDAD CENTRAL DE PROCESO / MONITOR LED 21.5"	\$9,560.72
ASIO0597	MEZCLADORA DE SONIDO	\$2,873.30
EMIZA00094	UNIDAD CENTRAL DE PROCESO / MONITOR LED 21.5"	\$5,739.68
EMIZA00095	UNIDAD CENTRAL DE PROCESO / MONITOR LED 21.5"	\$5,739.68

Cuenta Pública 2016			
Relación de Bienes Muebles que Componen el Patrimonio			
Al 31 de diciembre de 2016			
(Pesos)			
Ente Público:		COLEGIO DE ESTUDIOS CIENTIFICOS Y TECNOLOGICOS DEL ESTADO DE AGUASCALIENTES	
Código	Descripción del Bien Mueble	Valor en libros	
EMIZA00096	UNIDAD CENTRAL DE PROCESO / MONITOR LED 21.5"	\$5,739.68	\$5,739.68
EMIZA00097	UNIDAD CENTRAL DE PROCESO / MONITOR LED 21.5"	\$5,739.68	\$5,739.68
EMIZA00098	UNIDAD CENTRAL DE PROCESO / MONITOR LED 21.5"	\$5,739.68	\$5,739.68
EMIZA00099	UNIDAD CENTRAL DE PROCESO / MONITOR LED 21.5"	\$5,739.68	\$5,739.68
EMIZA00100	UNIDAD CENTRAL DE PROCESO / MONITOR LED 21.5"	\$5,739.68	\$5,739.68
EMIZA00101	UNIDAD CENTRAL DE PROCESO / MONITOR LED 21.5"	\$5,739.68	\$5,739.68
EMFRA00110	UNIDAD CENTRAL DE PROCESO / MONITOR LED 21.5"	\$5,739.68	\$5,739.68
EMFRA00111	UNIDAD CENTRAL DE PROCESO / MONITOR LED 21.5"	\$5,739.68	\$5,739.68
EMFRA00112	UNIDAD CENTRAL DE PROCESO / MONITOR LED 21.5"	\$5,739.68	\$5,739.68
EMFRA00113	UNIDAD CENTRAL DE PROCESO / MONITOR LED 21.5"	\$5,739.68	\$5,739.68
EMFRA00114	UNIDAD CENTRAL DE PROCESO / MONITOR LED 21.5"	\$5,739.68	\$5,739.68
EMFRA00115	UNIDAD CENTRAL DE PROCESO / MONITOR LED 21.5"	\$5,739.68	\$5,739.68
EMSA000033	UNIDAD CENTRAL DE PROCESO / MONITOR LED 21.5"	\$6,049.40	\$6,049.40
EMSA000034	UNIDAD CENTRAL DE PROCESO / MONITOR LED 21.5"	\$6,049.40	\$6,049.40
EMSA000035	UNIDAD CENTRAL DE PROCESO / MONITOR LED 21.5"	\$6,049.40	\$6,049.40
EMSA000036	UNIDAD CENTRAL DE PROCESO / MONITOR LED 21.5"	\$6,049.40	\$6,049.40
EMSA000037	UNIDAD CENTRAL DE PROCESO / MONITOR LED 21.5"	\$6,049.40	\$6,049.40
EMSA000038	UNIDAD CENTRAL DE PROCESO / MONITOR LED 21.5"	\$6,049.40	\$6,049.40
EMSA000039	UNIDAD CENTRAL DE PROCESO / MONITOR LED 21.5"	\$6,049.40	\$6,049.40
EMSA000040	UNIDAD CENTRAL DE PROCESO / MONITOR LED 21.5"	\$6,049.40	\$6,049.40
EMSA000041	UNIDAD CENTRAL DE PROCESO / MONITOR LED 21.5"	\$6,049.40	\$6,049.40
ASIO0598	COMPUTADORA ALL IN ONE	\$6,018.08	\$6,018.08
ASIO0599	COMPUTADORA ALL IN ONE	\$6,018.08	\$6,018.08
RINO0936	COMPUTADORA ALL IN ONE	\$6,018.08	\$6,018.08
RINO0937	COMPUTADORA ALL IN ONE	\$6,018.08	\$6,018.08
RINO0938	COMPUTADORA ALL IN ONE	\$6,018.08	\$6,018.08
SFR00783	COMPUTADORA ALL IN ONE	\$6,018.08	\$6,018.08
SFR00784	COMPUTADORA ALL IN ONE	\$6,018.08	\$6,018.08
SFR00785	COMPUTADORA ALL IN ONE	\$6,018.08	\$6,018.08
MORO1088	COMPUTADORA ALL IN ONE	\$6,018.08	\$6,018.08
MORO1089	COMPUTADORA ALL IN ONE	\$6,018.08	\$6,018.08
MORO1090	COMPUTADORA ALL IN ONE	\$6,018.08	\$6,018.08
MORO1091	COMPUTADORA ALL IN ONE	\$6,018.08	\$6,018.08
PAB00702	COMPUTADORA ALL IN ONE	\$6,018.08	\$6,018.08
PAB00703	COMPUTADORA ALL IN ONE	\$6,018.08	\$6,018.08
PAB00704	COMPUTADORA ALL IN ONE	\$6,018.08	\$6,018.08
CAL00585	COMPUTADORA ALL IN ONE	\$6,018.08	\$6,018.08
CAL00586	COMPUTADORA ALL IN ONE	\$6,018.08	\$6,018.08
FER00596	COMPUTADORA ALL IN ONE	\$6,018.08	\$6,018.08
FER00597	COMPUTADORA ALL IN ONE	\$6,018.08	\$6,018.08
FER00598	COMPUTADORA ALL IN ONE	\$6,018.08	\$6,018.08
SJG00378	COMPUTADORA ALL IN ONE	\$6,018.08	\$6,018.08
PAL00349	COMPUTADORA ALL IN ONE	\$6,018.08	\$6,018.08
PAL00350	COMPUTADORA ALL IN ONE	\$6,018.08	\$6,018.08
AGS00385	COMPUTADORA ALL IN ONE	\$6,018.08	\$6,018.08
AGS00386	COMPUTADORA ALL IN ONE	\$6,018.08	\$6,018.08
JMA00491	COMPUTADORA ALL IN ONE	\$6,018.08	\$6,018.08
JMA00492	COMPUTADORA ALL IN ONE	\$6,018.08	\$6,018.08
MIRO0460	COMPUTADORA ALL IN ONE	\$6,018.08	\$6,018.08
MIRO0461	COMPUTADORA ALL IN ONE	\$6,018.08	\$6,018.08
CAN00245	COMPUTADORA ALL IN ONE	\$6,018.08	\$6,018.08
CAN00246	COMPUTADORA ALL IN ONE	\$6,018.08	\$6,018.08
EMVIL00119	COMPUTADORA ALL IN ONE	\$6,018.08	\$6,018.08
DIR01141	COMPUTADORA ALL IN ONE	\$6,018.08	\$6,018.08
DIR01156	IMPRESORA DE ETIQUETAS	\$8,381.00	\$8,381.00
INTANGIBLE	SOFTWARE IMPRESIÓN DE ETIQUETAS	\$5,055.28	\$5,055.28
AGS00392	COMPERESORA DE AIRE	\$2,820.00	\$2,820.00
AGS00393	COMPERESORA DE AIRE	\$2,820.00	\$2,820.00
CAL00576	MINI PROYECTOR DIGITAL	\$5,660.92	\$5,660.92
CAL00577	MINI PROYECTOR DIGITAL	\$5,535.11	\$5,535.11
CAL00578	MINI PROYECTOR DIGITAL	\$5,535.11	\$5,535.11
CAL00579	MINI PROYECTOR DIGITAL	\$5,535.11	\$5,535.11
CAL00580	MINI PROYECTOR DIGITAL	\$5,535.11	\$5,535.11
CAL00581	MINI PROYECTOR DIGITAL	\$5,535.11	\$5,535.11
CAL00582	MINI PROYECTOR DIGITAL	\$5,535.11	\$5,535.11
CAL00583	MINI PROYECTOR DIGITAL	\$5,535.11	\$5,535.11
CAL00584	MINI PROYECTOR DIGITAL	\$5,535.11	\$5,535.11
EMSN00142	COMPUTADORA PORTATIL	\$5,388.38	\$5,388.38
EMSN00143	COMPUTADORA PORTATIL	\$5,388.38	\$5,388.38
EMTER00047	COMPUTADORA PORTATIL	\$5,388.38	\$5,388.38
EMTER00048	COMPUTADORA PORTATIL	\$5,388.38	\$5,388.38
DIR01157	LIBRERO ABIERTO	\$2,934.80	\$2,934.80
DIR01158	LIBRERO ABIERTO	\$2,934.80	\$2,934.80
EMFRA00108	BAFLE AMPLIFICADO	\$2,726.00	\$2,726.00
EMFRA00109	BAFLE AMPLIFICADO	\$2,726.00	\$2,726.00
ASIO0596	BAFLE AMPLIFICADO	\$6,902.00	\$6,902.00
SJG00365	PROYECTOR DIGITAL	\$6,922.88	\$6,922.88
SJG00366	PROYECTOR DIGITAL	\$6,922.88	\$6,922.88
AGS00354	COMPUTADORA ALL IN ONE	\$6,965.80	\$6,965.80
AGS00355	COMPUTADORA ALL IN ONE	\$6,965.80	\$6,965.80
AGS00356	COMPUTADORA ALL IN ONE	\$6,965.80	\$6,965.80
FER00578	COMPUTADORA ALL IN ONE	\$5,986.31	\$5,986.31
FER00579	COMPUTADORA ALL IN ONE	\$5,986.31	\$5,986.31
FER00580	COMPUTADORA ALL IN ONE	\$5,986.31	\$5,986.31
FER00581	COMPUTADORA ALL IN ONE	\$5,986.31	\$5,986.31
FER00582	COMPUTADORA ALL IN ONE	\$5,986.31	\$5,986.31
FER00583	COMPUTADORA ALL IN ONE	\$5,986.31	\$5,986.31
FER00584	COMPUTADORA ALL IN ONE	\$5,986.31	\$5,986.31
FER00585	COMPUTADORA ALL IN ONE	\$5,986.31	\$5,986.31
FER00586	COMPUTADORA ALL IN ONE	\$5,986.31	\$5,986.31
FER00587	COMPUTADORA ALL IN ONE	\$5,986.31	\$5,986.31
FER00588	COMPUTADORA ALL IN ONE	\$5,986.31	\$5,986.31
FER00589	COMPUTADORA ALL IN ONE	\$5,986.31	\$5,986.31
FER00590	COMPUTADORA ALL IN ONE	\$5,986.31	\$5,986.31
FER00591	COMPUTADORA ALL IN ONE	\$5,986.31	\$5,986.31
FER00592	COMPUTADORA ALL IN ONE	\$5,986.31	\$5,986.31
FER00593	COMPUTADORA ALL IN ONE	\$5,986.31	\$5,986.31
FER00594	COMPUTADORA ALL IN ONE	\$5,986.31	\$5,986.31
FER00595	COMPUTADORA ALL IN ONE	\$5,986.31	\$5,986.31
CAN00235	COMPUTADORA ALL IN ONE	\$6,250.68	\$6,250.68
CAN00236	COMPUTADORA ALL IN ONE	\$6,250.68	\$6,250.68
CAN00237	COMPUTADORA ALL IN ONE	\$6,250.68	\$6,250.68
CAN00238	COMPUTADORA ALL IN ONE	\$6,250.68	\$6,250.68
CAN00239	COMPUTADORA ALL IN ONE	\$6,250.68	\$6,250.68
CAN00240	COMPUTADORA ALL IN ONE	\$6,250.68	\$6,250.68

Cuenta Pública 2016			
Relación de Bienes Muebles que Componen el Patrimonio			
Al 31 de diciembre de 2016			
(Pesos)			
Ente Público:		COLEGIO DE ESTUDIOS CIENTIFICOS Y TECNOLOGICOS DEL ESTADO DE AGUASCALIENTES	
Código	Descripción del Bien Mueble	Valor en libros	
CAN00241	COMPUTADORA ALL IN ONE		\$6,250.68
CAN00242	COMPUTADORA ALL IN ONE		\$6,250.68
CAN00243	COMPUTADORA ALL IN ONE		\$6,250.68
CAN00244	COMPUTADORA ALL IN ONE		\$6,250.68
EMSN00144	COMPUTADORA PORTATIL		\$12,044.60
EMCED00033	COMPUTADORA PORTATIL		\$12,044.60
EMLCA00084	COMPUTADORA PORTATIL		\$12,044.60
EMLAB00059	COMPUTADORA ALL IN ONE		\$6,250.68
EMLAB00060	COMPUTADORA ALL IN ONE		\$6,250.68
ASIO0603	BAFLE AMPLIFICADO		\$5,100.01
ASIO0604	MEZCLADORA DE SONIDO		\$2,999.99
SFR00789	PISTOLA ELECTRICA DE AIRE A PRESION		\$2,990.00
SFR00790	PORTAFOLIO PROFESIONAL		\$3,290.00
MIR00465	PIZARRÓN INTERACTIVO		\$27,318.00
EMFRA00122	ESCRITORIO CON LATERAL DERECHO		\$4,785.00
EMFRA00123	CREDENZA		\$3,431.99
EMFRA00118	UNIDAD CENTRAL DE PROCESO / MONITOR LED 19.5"		\$5,897.44
EMFRA00119	UNIDAD CENTRAL DE PROCESO / MONITOR LED 19.5"		\$5,897.44
EMSJA00158	COMPUTADORA ALL IN ONE		\$6,151.48
EMSJA00159	COMPUTADORA ALL IN ONE		\$6,151.48
RIN00942	COMPUTADORA ALL IN ONE		\$7,223.10
RIN00943	COMPUTADORA ALL IN ONE		\$8,575.00
EMLAB00063	COMPUTADORA PORTATIL		\$6,808.00
FER00604	COMPUTADORA ALL IN ONE		\$5,800.00
FER00605	COMPUTADORA ALL IN ONE		\$5,800.00
FER00606	COMPUTADORA ALL IN ONE		\$5,800.00
FER00607	COMPUTADORA ALL IN ONE		\$5,800.00
FER00608	COMPUTADORA ALL IN ONE		\$5,800.00
FER00609	COMPUTADORA ALL IN ONE		\$5,800.00
FER00610	COMPUTADORA ALL IN ONE		\$5,800.00
EMFRA00120	COMPUTADORA PORTATIL		\$10,689.01
CAN00250	COMPUTADORA ALL IN ONE		\$5,800.00
CAN00251	COMPUTADORA ALL IN ONE		\$5,800.00
CAN00252	COMPUTADORA ALL IN ONE		\$5,800.00
CAN00253	COMPUTADORA ALL IN ONE		\$5,800.00
CAN00254	COMPUTADORA ALL IN ONE		\$5,800.00
CAN00255	COMPUTADORA ALL IN ONE		\$5,800.00
JMA00496	COMPUTADORA ALL IN ONE		\$5,800.00
JMA00497	COMPUTADORA ALL IN ONE		\$5,800.00
JMA00498	COMPUTADORA ALL IN ONE		\$5,800.00
SJG00381	COMPUTADORA ALL IN ONE		\$5,568.00
SJG00382	COMPUTADORA ALL IN ONE		\$5,568.00
EMIZA00151	COMPUTADORA PORTATIL		\$4,008.00
PAL00354	UNIDAD CENTRAL DE PROCESO		\$6,742.00
AGS00396	COMPUTADORA ALL IN ONE		\$6,163.08
SJG00383	MINI PROYECTOR		\$5,487.96
EMIZA00152	PROYECTOR DIGITAL		\$5,925.28
CAL00576	MINI PROYECTOR DIGITAL		\$5,660.92
CAL00577	MINI PROYECTOR DIGITAL		\$5,535.11
CAL00578	MINI PROYECTOR DIGITAL		\$5,535.11
CAL00579	MINI PROYECTOR DIGITAL		\$5,535.11
CAL00580	MINI PROYECTOR DIGITAL		\$5,535.11
CAL00581	MINI PROYECTOR DIGITAL		\$5,535.11
CAL00582	MINI PROYECTOR DIGITAL		\$5,535.11
CAL00583	MINI PROYECTOR DIGITAL		\$5,535.11
CAL00584	MINI PROYECTOR DIGITAL		\$5,535.11
EMCHA0023	PROYECTOR DIGITAL		\$5,887.00
CAL00590	PROYECTOR DIGITAL		\$4,900.00
EMSJA00156	PROYECTOR DIGITAL		\$5,887.00
AGS00394	PROYECTOR DIGITAL		\$6,644.48
AGS00395	PROYECTOR DIGITAL		\$14,348.04

Cuenta Pública 2016 Relación de Bienes Inmuebles que Componen el Patrimonio (Pesos) Al 31 de diciembre de 2016		
Ente Público: <b>COLEGIO DE ESTUDIOS CIENTÍFICOS Y TECNOLÓGICOS DEL ESTADO DE AGUASCALIENTES</b>		
Código	Descripción del Bien Inmueble	Valor en libros
03-02-02-03-004	CECYT San Francisco de los Romo	18,000,000
03-02-02-03-005	CECYT Cd. Sateelite Morelos	38,481,951
03-02-02-03-011	CECYT J. Guadalupe Peralta Gámez	19,974,000
03-02-02-03-012	CECYT Jesús María	20,233,600
03-02-02-03-013	CECYT Mirador de las Culturas	18,210,000
03-02-02-03-002	CECYT Asientos	12,706,000
03-02-02-03-003	CECYT Rincón de Romos	16,647,000
03-02-02-03-006	CECYT Pabellón de Arteaga	19,137,000
03-02-02-03-007	CECYT Calvillo	16,677,500
03-02-02-03-008	CECYT Ferrocarriles	16,410,500
03-02-02-03-009	CECYT San José de Gracia	11,150,000
03-02-02-03-010	CECYT El Llano	7,969,000
03-02-02-03-014	CECYT Canada Honda	6,895,000
03-02-02-03-030	Edificación no Habitacional en Proceso	2,790,904
		<b>225,282,455</b>

225,282,455



<b>Cuenta Pública 2016</b>		
<b>Relación de cuentas bancarias productivas específicas</b>		
<b>Al 31 de diciembre de 2016</b>		
<b>Ente Público: COLEGIO DE ESTUDIOS CIENTIFICOS Y TECNOLOGICOS DEL ESTADO DE AGUASCALIENTES</b>		
Fondo, Programa o Convenio	Datos de la Cuenta Bancaria	
	Institución Bancaria	Número de Cuenta
Sub.Fed. Transf por SEFI y Dispersión de Nómina	Banorte	862-00250-4
Cuenta Pagadora CECyT y CEMSaD	Banorte	862-00262-8
Ingresos Propios CECyTEA	Banorte	862-00825-1
Subsidio Estatal	Banorte	862-00828-6
Ingresos Propios CEMSaD	Banorte	862-01825-7
Subsidio Federal, pagadora	Banorte	0264210155
Subsidio Federal, pagadora	Banorte	0264210164
FAM 2015	Banorte	0275349725
Dispersión de Nómina	Banorte	0281291375
Fondo Concursable	Banorte	0281291384
Subsidio Federal CE	Banorte	0402972648
Subsidio Federal EM	Banorte	0411532772
PAAGES 2015 EM S. Ignacio	Santander	18000029756
PAAGES 2015 EM Ignacio Zaragoza	Santander	18000029773
PAAGES 2015 EM Los Caños	Santander	18000029787
PAAGES 2015 EM El Cedazo	Santander	18000029790
PAAGES 2015 EM Lic. Villa Jesús Terán	Santander	18000029802
PAAGES 2015 EM Los Negritos	Santander	18000029816
PAAGES 2015 CE San Francisco de los Romo	Santander	18000029833
PAAGES 2015 CE Ferrocarriles	Santander	18000029847
PAAGES 2015 CE Calvillo	Santander	18000029850
PAAGES 2015 CE San José de Gracia	Santander	18000029864
PAAGES 2015 CE Cañada Honda	Santander	18000029878
PAAGES 2015 Mirador de las Culturas	Santander	18000034053
PAAGES'16 EM Sn. Ignacio	Santander	18000041801
PAAGES'16 EM Fraguas	Santander	18000041863
PAAGES'16 EM Ignacio Zaragoza	Santander	18000041664
PAAGES'16 EM San Jacinto	Santander	18000041738
PAAGES'16 EM El Terremoto	Santander	18000041786
PAAGES'16 EM Sta. María de la Paz	Santander	18000041769
PAAGES'16 La Labor	Santander	18000041846
PAAGES'16 EM Sn. Rafael de Ocampo	Santander	18000041755
PAAGES'16 EM Los Caños	Santander	18000041815
PAAGES'16 EM El Cedazo	Santander	18000041681
PAAGES'16 EM El Chayote	Santander	18000041937
PAAGES'16 CE Asientos	Santander	18000041877
PAAGES'16 CE Rincón de Romos	Santander	18000041772
PAAGES'16 CE Pabellón de Arteaga	Santander	18000041940
PAAGES'16 CE Ferrocarriles	Santander	18000041923
PAAGES'16 CE Calvillo	Santander	18000041707
PAAGES'16 CE Sn. José de Gracia	Santander	18000041954
PAAGES'16 CE El Llano	Santander	18000041829
PAAGES'16 CE Aguascalientes	Santander	18000041832
PAAGES'16 CE Jesús María	Santander	18000041724
PAAGES'16 CE Mirador de las Cultura	Santander	18000041650
PAAGES'16 CE Cañada Honda	Santander	18000041678

Cuenta Pública 2016  
Relación de Esquemas Bursátiles y de Coberturas Financieras  
Al 31 de diciembre de 2016  
(Pesos)

Ente Público: COLEGIO DE ESTUDIOS CIENTIFICOS Y TECNOLOGICOS DEL ESTADO DE AGUASCALIENTES

**No aplica**, toda vez que el Colegio de Estudios Científicos y Tecnológicos del Estado de Aguascalientes no atiende requerimientos provenientes de Organismos Internacionales en los que México es miembro.

Bajo protesta de decir verdad declaramos que los Estados Financieros y sus Notas son razonablemente correctos y responsabilidad del emisor

M. C. E. A. Fernando Macías Garnica  
Director General

Lic. Eduardo Luis Valdés Arreola  
Director Administrativo

### Introducción

La Comisión Estatal de Arbitraje Médico para el estado de Aguascalientes, fue creada como un organismo público descentralizado del Gobierno del Estado, mediante decreto del Ejecutivo Estatal, publicado en el Periódico Oficial, el día primero de agosto de 1999, con plena autonomía técnica para emitir sus opiniones, acuerdos y laudos.

Tiene por objeto contribuir a resolver los conflictos suscitados entre los usuarios y los prestadores de los servicios médicos, sin perjuicio de la actuación de las instancias jurisdiccionales, contribuyendo a tutelar el derecho a la protección de la salud, así como a mejorar la calidad en la prestación de los servicios médicos

#### Misión

"Propiciar relaciones sanas entre los profesionales de la salud y sus pacientes".

#### Visión

"Influir positivamente en la mejora de la práctica de la medicina, pública y privada en nuestro estado.

Cuenta Pública 2016  
Estado de Actividades  
Del 1 de enero al 31 de diciembre de 2016 y 2015  
(Pesos)

Ente Público: **COMISIÓN ESTATAL DE ARBITRAJE MÉDICO PARA EL ESTADO DE AGUASCALIENTES**

Concepto	2016	2015	Concepto	2016	2015
<b>INGRESOS Y OTROS BENEFICIOS</b>			<b>GASTOS Y OTRAS PÉRDIDAS</b>		
Ingresos de la Gestión	0	0	Gastos de Funcionamiento	5,008,076	4,178,873
Impuestos	0	0	Servicios Personales	4,389,239	3,492,289
Cuidas y Aportaciones de Seguridad Social	0	0	Materiales y Suministros	71,061	19,381
Contribuciones de Mejoras	0	0	Servicios Generales	547,176	664,203
Derechos	0	0			
Productos de Tipo Corriente	0	0	<b>Transferencia, Asignaciones, Subsidios y Otras Ayudas</b>	0	0
Aprovechamientos de Tipo Corriente	0	0	Transferencias Internas y Asignaciones al Sector Público	0	0
Ingresos por Venta de Bienes y Servicios	0	0	Transferencias al Resto del Sector Público	0	0
Ingresos no Comprendidos en las Fracciones de la Ley de	0	0	Subsidios y Subvenciones	0	0
Ingresos Causados en Ejercicios Fiscales Anteriores Pendientes	0	0			
de Liquidación o Pago			Ayudas Sociales	0	0
			Pensiones y Jubilaciones	0	0
<b>Participaciones, Aportaciones, Transferencias, Asignaciones, Subsidios y Otras Ayudas</b>	<b>4,814,486</b>	<b>4,297,000</b>			
Participaciones y Aportaciones	0	0	Transferencias a Fideicomisos, Mandatos y Contratos Análogos	0	0
Transferencia, Asignaciones, Subsidios y Otras ayudas	4,814,486	4,297,000	Transferencias a la Seguridad Social	0	0
			Donativos	0	0
<b>Otros Ingresos y Beneficios</b>	<b>0</b>	<b>0</b>	Transferencias al Exterior	0	0
Ingresos Financieros	0	0	<b>Participaciones y Aportaciones</b>	<b>0</b>	<b>0</b>
Incremento por Variación de Inventarios	0	0	Participaciones	0	0
Disminución del Exceso de Estimaciones por Pérdida o Deterioro	0	0			
u Obsolescencia			Aportaciones	0	0
Disminución del Exceso de Provisiones	0	0	Convenios	0	0
Otros Ingresos y Beneficios Varios	0	0			
<b>Total de Ingresos y Otros Beneficios</b>	<b>4,814,486</b>	<b>4,297,000</b>	<b>Intereses, Comisiones y Otros Gastos de la Deuda Pública</b>	<b>0</b>	<b>0</b>
			Intereses de la Deuda Pública	0	0
			Comisiones de la Deuda Pública	0	0
			Gastos de la Deuda Pública	0	0
			Costo por Coberturas	0	0
			Apoyos Financieros	0	0
			<b>Otros Gastos y Pérdidas Extraordinarias</b>	<b>63,112</b>	<b>0</b>
			Estimaciones, Depreciaciones, Deterioros, Obsolescencia y Amortizaciones	63,112	0
			Provisiones	0	0
			Disminución de Inventarios	0	0
			Aumento por insuficiencia de Estimaciones por Pérdida o Deterioro y Obsolescencia	0	0
			Aumento por Insuficiencia de Provisiones	0	0
			Otros Gastos	0	0
			<b>Inversión Pública</b>	<b>0</b>	<b>0</b>
			Inversión Pública no Capitalizable	0	0
			<b>Total de Gastos y Otras Pérdidas</b>	<b>5,071,188</b>	<b>4,178,873</b>
			<b>Resultados del Ejercicio (Ahorro/Desahorro)</b>	<b>-256,702</b>	<b>118,127</b>

Bajo protesta de decir verdad declaramos que los Estados Financieros y sus Notas son razonablemente correctos y responsabilidad del emisor

DR. SALVADOR ALONSO SÁNCHEZ  
COMISIONADO ESTATAL

LIC. CESAR OZIEL APARICIO RAMÍREZ  
JEFE DEL DEPTO ADMINISTRATIVO

Cuenta Pública 2016  
Estado de Situación Financiera  
Al 31 de diciembre de 2016 y 2015  
(Pesos)

Ente Público: COMISIÓN ESTATAL DE ARBITRAJE MÉDICO PARA EL ESTADO DE AGUASCALIENTES

CONCEPTO	Año		CONCEPTO	Año	
	2016	2015		2016	2015
<b>ACTIVO</b>			<b>PASIVO</b>		
<b>Activo Circulante</b>			<b>Activo Circulante</b>		
Efectivo y Equivalentes	30,318	385,574	Cuentas por Pagar a Corto Plazo	0	243,876
Derechos a Recibir Efectivo o Equivalentes	0	0	Documentos por Pagar a Corto Plazo	0	0
Derechos a Recibir Bienes o Servicios	0	0	Porción a Corto Plazo de la Deuda Pública a Largo Plazo	0	0
Inventarios	0	0	Títulos y Valores a Corto Plazo	0	0
Almacenes	0	0	Pasivos Diferidos a Corto Plazo	0	0
Estimación por Pérdida o Deterioro de Activos Circulantes	0	0	Fondos y Bienes de Terceros en Garantía y/o Administración a Corto Plazo	0	0
Otros Activos Circulantes	0	0	Provisiones a Corto Plazo	0	0
<b>Total de Activos Circulantes</b>	<b>30,318</b>	<b>385,574</b>	Otros Pasivos a Corto Plazo	0	0
			<b>Total de Pasivos Circulantes</b>	<b>0</b>	<b>243,876</b>
<b>Activo No Circulante</b>			<b>Activo No Circulante</b>		
Inversiones Financieras a Largo Plazo	0	0	Cuentas por Pagar a Largo Plazo	0	0
Derechos a Recibir Efectivo o Equivalentes a Largo Plazo	0	0	Documentos por Pagar a Largo Plazo	0	0
Bienes Inmuebles, Infraestructura y Construcciones en Proceso	0	0	Deuda Pública a Largo Plazo	0	0
Bienes Muebles	1,024,669	1,039,305	Pasivos Diferidos a Largo Plazo	0	0
Activos Intangibles	0	0	Fondos y Bienes de Terceros en Garantía y/o Administración a Largo Plazo	0	0
Depreciación, Deterioro y Amortización Acumulada de Bienes	-765,567	-702,455	Provisiones a Largo Plazo	0	0
Activos Diferidos	748	748	<b>Total de Pasivos No Circulantes</b>	<b>0</b>	<b>0</b>
Estimación por Pérdida o Deterioro de Activos no Circulantes	0	0	<b>Total del Pasivo</b>	<b>0</b>	<b>243,876</b>
Otros Activos no Circulantes	0	0	<b>HACIENDA PÚBLICA/ PATRIMONIO</b>		
<b>Total de Activos No Circulantes</b>	<b>259,850</b>	<b>337,698</b>	<b>Hacienda Pública/Patrimonio Contribuido</b>		
<b>Total del Activo</b>	<b>290,168</b>	<b>723,172</b>	Aportaciones	0	0
			Donaciones de Capital	0	0
			Actualización de la Hacienda Pública / Patrimonio	0	0
			<b>Hacienda Pública/Patrimonio Generado</b>	<b>290,168</b>	<b>479,296</b>
			Resultados del Ejercicio (Ahorro/ Desahorro)	-256,702	118,127
			Resultados de Ejercicios Anteriores	546,870	361,169
			Reservas	0	0
			Rectificaciones de Resultados de Ejercicios Anteriores	0	0
			<b>Exceso o Insuficiencia en la Actualización de la Hacienda Pública/Patrimonio</b>	<b>0</b>	<b>0</b>
			Resultado por Posición Monetaria	0	0
			Resultado por Tenencia de Activos no Monetarios	0	0
			<b>Total Hacienda Pública/ Patrimonio</b>	<b>290,168</b>	<b>479,296</b>
			<b>Total del Pasivo y Hacienda Pública / Patrimonio</b>	<b>290,168</b>	<b>723,172</b>

Bajo protesta de decir verdad declaramos que los Estados Financieros y sus Notas son razonablemente correctos y responsabilidad del emisor

DR. SALVADOR ALONSO SANCHEZ  
COMISIONADO ESTATAL

LIC. CESAR OZIEL APARICIO RAMIREZ  
JEFE DEL DEPTO ADMINISTRATIVO

Cuenta Pública 2016  
Estado de Cambios en la Situación Financiera  
Del 1 de enero al 31 de diciembre de 2016 y 2015  
(Pesos)

Ente Público: COMISIÓN ESTATAL DE ARBITRAJE MÉDICO PARA EL ESTADO DE AGUASCALIENTES

Concepto	Origen	Aplicación	Concepto	Origen	Aplicación
<b>ACTIVO</b>	433,004		<b>PASIVO</b>		243,876
<b>Activo Circulante</b>	355,256		<b>Pasivo Circulante</b>		243,876
Efectivo y Equivalentes	355,256		Cuentas por Pagar a Corto Plazo		243,876
Derechos a Recibir Efectivo o Equivalentes	0		Documentos por Pagar a Corto Plazo		0
Derechos a Recibir Bienes o Servicios	0		Porción a Corto Plazo de la Deuda Pública a Largo Plazo		0
Inventarios	0		Títulos y Valores a Corto Plazo		0
Almacenes	0		Pasivos Diferidos a Corto Plazo		0
Estimación por Pérdida o Deterioro de Activos Circulantes	0		Fondos y Bienes de Terceros en Garantía y/o Administración a Corto Plazo		0
Otros Activos Circulantes	0		Provisiones a Corto Plazo		0
			Otros Pasivos a Corto Plazo		0
<b>Activo No Circulante</b>	77,748		<b>Pasivo No Circulante</b>		0
Inversiones Financieras a Largo Plazo	0		Cuentas por Pagar a Largo Plazo		0
Derechos a Recibir Efectivo o Equivalentes a Largo Plazo	0		Documentos por Pagar a Largo Plazo		0
Bienes Inmuebles, Infraestructura y Construcciones en Proceso	0		Deuda Pública a Largo Plazo		0
Bienes Muebles	14,636		Pasivos Diferidos a Largo Plazo		0
Activos Intangibles	0		Fondos y Bienes de Terceros en Garantía y/o en Administración a Largo Plazo		0
Depreciación, Deterioro y Amortización Acumulada de Bienes	63,112		Provisiones a Largo Plazo		0
Activos Diferidos	0				0
Estimación por Pérdida o Deterioro de Activos no Circulantes	0				0
Otros Activos no Circulantes	0		<b>HACIENDA PÚBLICA/ PATRIMONIO</b>	-189,128	-256,702
			<b>Hacienda Pública/Patrimonio Contribuido</b>		0
			Aportaciones		0
			Donaciones de Capital		0
			Actualización de la Hacienda Pública / Patrimonio		0
			<b>Hacienda Pública/Patrimonio Generado</b>	-189,128	-256,702
			Resultados del Ejercicio (Ahorro / Desahorro)	-256,702	-256,702
			Resultados de Ejercicios Anteriores	67,574	0
			Revalúos		0
			Reservas		0
			Rectificaciones de Resultados de Ejercicios Anteriores		0
			<b>Exceso o Insuficiencia en la Actualización de la Hacienda Pública/Patrimonio</b>	0	0
			Resultado por Posición Monetaria		0
			Resultado por Tenencia de Activos no Monetarios		0

Bajo protesta de decir verdad declaramos que los Estados Financieros y sus Notas son razonablemente correctos y responsabilidad del emisor

DR. SALVADOR ALONSO SANCHEZ  
COMISIONADO ESTATAL

LIC. CESAR OZIEL APARICIO RAMIREZ  
JEFE DEL DEPTO ADMINISTRATIVO

Cuenta Pública 2016  
Estado Analítico del Activo  
Del 1 de enero al 31 de diciembre de 2016  
(Pesos)

ENTE PÚBLICO: COMISIÓN ESTATAL DE ARBITRAJE MÉDICO PARA EL ESTADO DE AGUASCALIENTES

Concepto	Saldo Inicial 1	Cargos del Periodo 2	Abonos del Periodo 3	Saldo Final 4=(1+2-3)	Variación del Periodo (4-1)
<b>ACTIVO</b>					
<b>Activo Circulante</b>					
Efectivo y Equivalentes	723,172	5,000,217	5,433,221	290,168	-433,004
Derechos a Recibir Efectivo o Equivalentes	385,574	5,027,624	5,382,880	30,318	-355,256
Derechos a Recibir Bienes o Servicios					
Inventarios					
Almacenes					
Estimación por Pérdida o Deterioro de Activos Circulantes					
Otros Activos Circulantes					
<b>Activo No Circulante</b>	<b>337,598</b>	<b>-27,407</b>	<b>50,341</b>	<b>259,850</b>	<b>-77,748</b>
Inversiones Financieras a Largo Plazo					
Derechos a Recibir Efectivo o Equivalentes a Largo Plazo					
Bienes Inmuebles, Infraestructura y Construcciones en Proceso					
Bienes Muebles	1,039,305	106,221	120,857	1,024,669	-14,636
Activos Intangibles					
Depreciación, Deterioro y Amortización Acumulada de Bienes	-702,455	-133,628	-70,516	-765,567	-63,112
Activos Diferidos	748			748	
Estimación por Pérdida o Deterioro de Activos no Circulantes					
Otros Activos no Circulantes					

Bajo protesta de decir verdad declaramos que los Estados Financieros y sus Notas son razonablemente correctos y responsabilidad del emisor

DR. SALVADOR ALONSO SÁNCHEZ  
COMISIONADO ESTATAL

LIC. CESAR OZIEL APARICIO RAMÍREZ  
JEFE DEL DEPTO ADMINISTRATIVO

Cuenta Pública 2016  
Estado Analítico de la Deuda y Otros Pasivos  
Del 1 de enero al 31 de diciembre de 2016  
(Pesos)

COMISIÓN ESTATAL DE ARBITRAJE MÉDICO PARA EL ESTADO DE AGUASCALIENTES

Ente Público:

Denominación de las Deudas	Moneda de Contratación	Institución o País Acreedor	Saldo Inicial del Periodo	Saldo Final del Periodo
<b>DEUDA PÚBLICA</b>				
<b>Deuda Interna</b>				
<b>Corto Plazo</b>				
Instituciones de Crédito			0	0
Títulos y Valores			0	0
Arrendamientos Financieros			0	0
<b>Deuda Externa</b>				
Organismos Financieros Internacionales			0	0
Deuda Bilateral			0	0
Títulos y Valores			0	0
Arrendamientos Financieros			0	0
<b>Subtotal a Corto Plazo</b>			0	0
<b>Deuda Interna</b>				
<b>Largo Plazo</b>				
Instituciones de Crédito			0	0
Títulos y Valores			0	0
Arrendamientos Financieros			0	0
<b>Deuda Externa</b>				
Organismos Financieros Internacionales			0	0
Deuda Bilateral			0	0
Títulos y Valores			0	0
Arrendamientos Financieros			0	0
<b>Subtotal a Largo Plazo</b>			0	0
<b>Otros Pasivos</b>			243,876	0
<b>Total Deuda y Otros Pasivos</b>			<b>243,876</b>	<b>0</b>

Bajo protesta de decir verdad declaramos que los Estados Financieros y sus Notas son razonablemente correctos y responsabilidad del emisor

DR. SALVADOR ALONSO SÁNCHEZ  
COMISIONADO ESTATAL

LIC. CESAR OZIEL APARICIO RAMÍREZ  
JEFE DEL DEPTO ADMINISTRATIVO



**Cuenta Pública 2016**  
**Estado de Variación en la Hacienda Pública**  
**Del 1 de enero al 31 de diciembre de 2016**  
 (pesos)

**COMISIÓN ESTATAL DE ARBITRAJE MÉDICO PARA EL ESTADO DE AGUASCALIENTES**

Ente Público:

Concepto	Hacienda Pública/ Patrimonio Contribuido		Hacienda Pública/ Patrimonio Generado de Ejercicios Anteriores		Hacienda Pública/ Patrimonio Generado del Ejercicio		Ajustes por Cambios de Valor	TOTAL
<b>Rectificaciones de Resultados de Ejercicios Anteriores</b>	0	0	0	0	0	0	0	0
<b>Patrimonio Neto Inicial Ajustado del Ejercicio</b>	0	0	0	0	0	0	0	0
Aportaciones	0	0	0	0	0	0	0	0
Donaciones de Capital	0	0	0	0	0	0	0	0
Actualización de la Hacienda Pública/ Patrimonio	0	0	0	0	0	0	0	0
<b>Variaciones de la Hacienda Pública/ Patrimonio Neto del Ejercicio</b>	0	0	361,169	0	118,127	0	0	479,296
Resultados del Ejercicio (Ahorro/Desahorro)	0	0	0	0	118,127	0	0	118,127
Resultados de Ejercicios Anteriores	0	0	361,169	0	0	0	0	361,169
Revalúos	0	0	0	0	0	0	0	0
Reservas	0	0	0	0	0	0	0	0
<b>Hacienda Pública/ Patrimonio Neto Final del Ejercicio 2015</b>	0	0	361,169	0	118,127	0	0	479,296
<b>Cambios en la Hacienda Pública/ Patrimonio Neto del Ejercicio 2016</b>	0	0	0	0	0	0	0	0
Aportaciones	0	0	0	0	0	0	0	0
Donaciones de Capital	0	0	0	0	0	0	0	0
Actualización de la Hacienda Pública/ Patrimonio	0	0	0	0	0	0	0	0
<b>Variaciones de la Hacienda Pública/ Patrimonio Neto del Ejercicio</b>	0	0	185,701	0	-256,702	0	0	-71,001
Resultados del Ejercicio (Ahorro/Desahorro)	0	0	0	0	-256,702	0	0	-256,702
Resultados de Ejercicios Anteriores	0	0	185,701	0	0	0	0	185,701
Revalúos	0	0	0	0	0	0	0	0
Reservas	0	0	0	0	0	0	0	0
<b>Saldo Neto en la Hacienda Pública / Patrimonio 2016</b>	0	0	546,870	0	-256,702	0	0	290,168

Bajo protesta de decir verdad declaramos que los Estados Financieros y sus Notas son razonablemente correctos y responsabilidad del emisor

DR. SALVADOR ALONSO SÁNCHEZ  
 COMISIONADO ESTATAL

LIC. CESAR OZIEL APARICIO RAMÍREZ  
 JEFE DEL DEPTO ADMINISTRATIVO

Cuenta Pública 2016  
Estado de Flujos de Efectivo  
Del 1 de enero al 31 de diciembre de 2016 y 2015  
(Pesos)

ENTE PÚBLICO: COMISIÓN ESTATAL DE ARBITRAJE MÉDICO PARA EL ESTADO DE AGUASCALIENTES

Concepto	2016	2015	Concepto	2016	2015
<b>Flujos de Efectivo de las Actividades de Gestión</b>					
<b>Origen</b>	<b>4,882,060</b>	<b>4,297,000</b>	<b>Origen</b>	<b>77,748</b>	<b>0</b>
Impuestos	0	0	Bienes Inmuebles, Infraestructura y Construcciones en Proceso	0	0
Cuotas y Aportaciones de Seguridad Social	0	0	Bienes Muebles	77,748	0
Contribuciones de mejoras	0	0	Otros Orígenes de Inversión	0	0
Derechos	0	0			
Productos de Tipo Corriente	0	0	<b>Aplicación</b>	<b>0</b>	<b>0</b>
Aprovechamientos de Tipo Corriente	0	0	Bienes Inmuebles, Infraestructura y Construcciones en Proceso	0	0
Ingresos por Venta de Bienes y Servicios	0	0	Bienes Muebles	0	0
Ingresos no Comprendidos en las Fracciones de la Ley de Ingresos Causados en Ejercicios Fiscales Anteriores Pendientes de Liquidación o Pago	0	0	Otras Aplicaciones de Inversión	0	0
Participaciones y Aportaciones	0	0			
Transferencias, Asignaciones y Subsidios y Otras Ayudas	4,814,486	4,297,000	<b>Flujos Netos de Efectivo por Actividades de Inversión</b>	<b>77,748</b>	<b>0</b>
Otros Orígenes de Operación	67,574	0			
<b>Aplicación</b>	<b>5,315,064</b>	<b>4,178,873</b>	<b>Flujo de Efectivo de las Actividades de Financiamiento</b>		
Servicios Personales	4,389,239	3,495,289	<b>Origen</b>	<b>0</b>	<b>0</b>
Materiales y Suministros	71,661	19,381	Endeudamiento Neto	0	0
Servicios Generales	547,176	664,203	Interno	0	0
			Externo	0	0
Transferencias Internas y Asignaciones al Sector Público	0	0	Otros Orígenes de Financiamiento	0	0
Transferencias al resto del Sector Público	0	0			
Subsidios y Subvenciones	0	0	<b>Aplicación</b>	<b>0</b>	<b>0</b>
Ayudas Sociales	0	0	Servicios de la Deuda	0	0
Pensiones y Jubilaciones	0	0	Interno	0	0
Transferencias a Fideicomisos, Mandatos y Contratos Análogos	0	0	Externo	0	0
Transferencias a la Seguridad Social	0	0	Otras Aplicaciones de Financiamiento	0	0
Donativos	0	0			
Transferencias al Exterior	0	0	<b>Flujos netos de Efectivo por Actividades de Financiamiento</b>	<b>0</b>	<b>0</b>
Participaciones	0	0			
Aportaciones	0	0	<b>Incremento/Disminución Neta en el Efectivo y Equivalentes al Efectivo</b>	<b>-355,256</b>	<b>118,127</b>
Convenios	0	0			
Otras Aplicaciones de Operación	306,988	0			
<b>Flujos Netos de Efectivo por Actividades de Operación</b>	<b>-483,004</b>	<b>118,127</b>	<b>Efectivo y Equivalente al Efectivo al Inicio del Ejercicio</b>	<b>385,574</b>	<b>267,447</b>
			<b>Efectivo y Equivalente al Efectivo al Final del Ejercicio</b>	<b>30,318</b>	<b>385,574</b>

Bajo protesta de decir verdad declaramos que los Estados Financieros y sus Notas son razonablemente correctos y responsabilidad del emisor


DR. SALVADOR ALONSO SANCHEZ  
COMISIONADO ESTATAL

LIC. CESAR OZIEL APARICIO RAMIREZ  
JEFE DEL DEPTO ADMINISTRATIVO

Cuenta Pública 2016  
Pasivos Contingentes  
Al 31 de diciembre de 2016 y 2015  
(Pesos)

ENTE PÚBLICO: COMISIÓN ESTATAL DE ARBITRAJE MÉDICO PARA EL ESTADO DE AGUASCALIENTES

ENTE PÚBLICO:



Bajo protesta de decir verdad declaramos que los Estados Financieros y sus Notas son razonablemente correctos y responsabilidad del emisor

DR. SALVADOR ALONSO SÁNCHEZ  
COMISIONADO ESTATAL

LIC. CESAR OZIEL APARICIO RAMÍREZ  
JEFE DEL DEPTO ADMINISTRATIVO

## A) NOTAS DE DESGLOSE

## I) NOTAS AL ESTADO DE SITUACIÓN FINANCIERA

## Activo

## 1. Efectivo y Equivalentes

Se integra de la siguiente manera:

CUENTA	DICIEMBRE 2016	DICIEMBRE 2015
EFFECTIVO	2,000	114.19
BANCOS/TESORERIA	28,317.27	385,459.69
<b>TOTAL</b>	<b>30,317.27</b>	<b>385,573.88</b>

## 2. Derechos a recibir Efectivo y Equivalentes y Bienes o Servicios a Recibir

La Comisión Estatal de Arbitraje Médico no tiene derechos a recibir efectivo y equivalentes, bienes o servicios.

## 3. Derechos a recibir Efectivo y Equivalentes y Bienes o Servicios a Recibir

CUENTA	DICIEMBRE 2016	DICIEMBRE 2015
CUENTAS POR COBRAR A CORTO PLAZO	0	0
DEUDORES DIVERSOS POR COBRAR A CORTO PLAZO	0	0
INGRESOS POR RECUPERAR A CORTO PLAZO	0	0
DEUDORES POR ANTICIPOS DE LA TESORERÍA A CORTO PLAZO	0	0
<b>TOTAL</b>	<b>0</b>	<b>0</b>

## 4. Bienes disponibles para su transformación o consumo (inventarios)

La Comisión Estatal de Arbitraje Médico no cuenta con ningún tipo de bienes para su transformación.

## 5. Almacén

La Comisión Estatal de Arbitraje Médico no cuenta almacén.

## 6. Inversiones Financieras

La Comisión Estatal de Arbitraje Médico no cuenta con ningún tipo de inversiones financieras.

## 7. Saldos Aportaciones de Capital

La Comisión Estatal de Arbitraje Médico no tiene aportaciones de capital.

**8. Bienes Muebles, Inmuebles**

Los bienes muebles e inmuebles así como la depreciación se integran a continuación:

CUENTA	DICIEMBRE 2016	DICIEMBRE 2015
MOBILIARIO Y EQUIPO DE ADMINISTRACION	668,087.45	752,860.95
MOBILIARIO Y EQUIPO EDUCACIONAL Y RECREATIVO	76,678.70	12439.00
EQUIPO DE TRANSPORTE	274,005.00	274,005.00
MAQUINARIA, OTROS EQUIPOS Y HERRAMIENTAS	5,898.00	0
<b>TOTAL</b>	<b>1,024,669.15</b>	<b>1,039,304.95</b>

**9. Intangibles y diferidos**

La Comisión Estatal de Arbitraje Médico no cuenta con activos intangibles y diferidos.

**10. Estimaciones y Deterioros**

La Comisión Estatal de Arbitraje Médico no tiene estimaciones.

**11. Otros Activos**

La Comisión Estatal de Arbitraje Médico no cuenta con otros activos.

**Pasivo****12. Pasivo Circulante**

Las cuentas por pagar a corto plazo se integran a continuación:

CUENTA	DICIEMBRE 2016	DICIEMBRE 2015
PROVEEDORES POR PAGAR A CORTO PLAZO	0	80,776.32
RETENCIONES Y CONTRIBUCIONES POR PAGAR A CORTO PLA	0	163,099.34
<b>TOTAL</b>	<b>00</b>	<b>243,875.66</b>

**13. Pasivo No Circulante**

Las cuentas por pagar a largo plazo se integran a continuación:

CUENTA	DICIEMBRE 2016	DICIEMBRE 2015
OTROS DOCUMENTOS POR PAGAR A LARGO PLAZO	0	0
PROVISIÓN PARA DEMANDAS Y JUICIOS A LARGO PLAZO	0	0
<b>TOTAL</b>	<b>0</b>	<b>0</b>

## I) NOTAS AL ESTADO DE ACTIVIDADES

## 1. Ingresos de Gestión

La Comisión Estatal de Arbitraje Médico no cuenta con ingresos de gestión.

## 2. Gastos y Otras Pérdidas:

A continuación se detallan los gastos:

CUENTA	DICIEMBRE 2016	DICIEMBRE 2015
SERVICIOS PERSONALES	4,389,239.46	3,495,288.58
MATERIALES Y SUMINISTROS	71,660.64	19,381.19
SERVICIOS GENERALES	5,471,76.36	664,203.25
ESTIMACIONES, DEPRECIACIONES, DETERIOROS, OBSOLESC	63,112.14	0
OTROS GASTOS	-.51	0
<b>TOTAL</b>	<b>5,071,188.09</b>	<b>4,178,873.02</b>

## III) NOTAS AL ESTADO DE VARIACIONES EN LA HACIENDA PÚBLICA

## IV) NOTAS AL ESTADO DE FLUJOS DE EFECTIVO

## 1. Efectivo y equivalentes

Análisis de los saldos inicial y final que figuran en la última parte del Estado de Flujo de Efectivo en la cuenta de efectivo y equivalentes es como sigue:

CUENTA	DICIEMBRE 2016	DICIEMBRE 2015
EFFECTIVO Y EQUIVALENTES AL EFECTIVO AL INICIO DEL EJERCICIO	385,573.82	730,060.24
EFFECTIVO Y EQUIVALENTES AL EFECTIVO AL FINAL DEL EJERCICIO	30,317.27	385,573.82

## 2. Detalle de adquisiciones de bienes muebles e inmuebles

La Comisión Estatal de Arbitraje Médico no adquirió bienes muebles e inmuebles en este ejercicio.

## 3. Conciliación de los Flujos de Efectivo Netos de las Actividades de Operación

A continuación se presenta la conciliación de flujos netos de las actividades de operación y la cuenta de ahorro y desahorro antes de rubros extraordinarios se presenta sin movimientos en el mes de diciembre.

CUENTA	2016	2015
AHORRO/DESAHORRO ANTES DE RUBROS EXTRAORDINARIOS	-193,590.51	118,126.98
MOVIMIENTOS DE PARTIDAS QUE NO AFECTAN EL EFECTIVO		
DEPRECIACION	63,112.14	
AMORTIZACION		
OTROS GASTOS Y PÉRDIDAS EXTRAORDINARIAS.	-.51	
<b>TOTAL</b>	<b>-256,702.14</b>	<b>118,126.98</b>

V) CONCILIACIÓN ENTRE LOS INGRESOS PRESUPUESTARIOS Y CONTABLES, ASÍ COMO ENTRE LOS EGRESOS PRESUPUESTARIOS Y LOS GASTOS CONTABLES

La conciliación se presentará atendiendo a lo dispuesto por la Acuerdo por el que se emite el formato de conciliación entre los ingresos presupuestarios y contables, así como entre los egresos presupuestarios y los gastos contables.

COMISIÓN ESTATAL DE ARBITRAJE MÉDICO PARA EL ESTADO DE AGUASCALIENTES		
Conciliación entre los Ingresos Presupuestarios y Contables		
Del 1 de Enero al 31 de Diciembre de 2016		
(Cifras en pesos)		
<b>1. Ingresos Presupuestarios</b>		<b>4,814,486</b>
<b>2. Más ingresos contables no presupuestarios</b>		<b>0</b>
Incremento por variación de inventarios	0	
Disminución del exceso de estimaciones por pérdida o deterioro u obsolescencia	0	
Disminución del exceso de provisiones	0	
Otros ingresos y beneficios varios	0	
Otros ingresos contables no presupuestarios	0	
<b>3. Menos ingresos presupuestarios no contables</b>		<b>0</b>
Productos de capital	0	
Aprovechamientos capital	0	
Ingresos derivados de financiamientos	0	
Otros Ingresos presupuestarios no contables	0	
<b>4. Ingresos Contables (4 = 1 + 2 - 3)</b>		<b>4,814,486</b>

COMISIÓN ESTATAL DE ARBITRAJE MÉDICO PARA EL ESTADO DE AGUASCALIENTES		
Conciliación entre los Egresos Presupuestarios y los Gastos Contables		
Del 1 de Enero al 31 de Diciembre de 2016		
<b>1. Total de egresos (presupuestarios)</b>		<b>5,008,077</b>
<b>2. Menos egresos presupuestarios no contables</b>		<b>0</b>
Mobiliario y equipo de administración	0	
Mobiliario y equipo educacional y recreativo	0	
Equipo e instrumental médico y de laboratorio	0	
Vehículos y equipo de transporte	0	
Equipo de defensa y seguridad	0	
Maquinaria, otros equipos y herramientas	0	
Activos biológicos	0	
Bienes inmuebles	0	
Activos intangibles	0	
Obra pública en bienes propios	0	
Acciones y participaciones de capital	0	
Compra de títulos y valores	0	
Inversiones en fideicomisos, mandatos y otros análogos	0	
Provisiones para contingencias y otras erogaciones especiales	0	
Amortización de la deuda pública	0	
Adeudos de ejercicios fiscales anteriores (ADEFAS)	0	
Otros Egresos Presupuestales No Contables	0	
<b>3. Más Gasto Contables No Presupuestales</b>		<b>63,112</b>
Estimaciones, depreciaciones, deterioros, obsolescencia y amortizaciones	63,112	
Provisiones	0	
Disminución de inventarios	0	
Aumento por insuficiencia de estimaciones por pérdida o deterioro u obsolescencia	0	
Aumento por insuficiencia de provisiones	0	
Otros Gastos	-1	
Otros Gastos Contables No Presupuestales	0	
<b>4. Total de Gasto Contable (4 = 1 - 2 + 3)</b>		<b>5,071,188</b>

**B) NOTAS DE MEMORIA (CUENTAS DE ORDEN)**

Los Estados Financieros de la Comisión Estatal de Arbitraje Médico al 31 de diciembre de 2016 no cuentan con registros de cuentas de orden o notas de memoria.

**C) NOTAS DE GESTIÓN ADMINISTRATIVA****1. Introducción**

Los Estados Financieros de los entes públicos, proveen de información financiera a los principales usuarios de la misma, al Congreso y a los ciudadanos.

El objetivo del presente documento es la revelación del contexto y de los aspectos económicos-financieros más relevantes que influyeron en las decisiones del período, y que deberán ser considerados en la elaboración de los estados financieros para la mejor comprensión de los mismos y sus particularidades.

De esta manera, se informa y explica la respuesta del gobierno a las condiciones relacionadas con la información financiera de cada período de gestión; además, de exponer aquellas políticas que podrían afectar la toma de decisiones en períodos posteriores.

**2. Panorama Económico y Financiero**

El Organismo estuvo operando únicamente con recurso estatal.

**3. Autorización e Historia**

La Comisión Estatal de Arbitraje Médico para el Estado de Aguascalientes, es un organismo público descentralizado del Gobierno del Estado, con personalidad jurídica y patrimonio propios, dotado de plena autonomía técnica para emitir sus recomendaciones, acuerdo y laudos.

**4. Organización y Objeto Social**

La COESAMED fue creada como un organismo público descentralizado del Gobierno del Estado, mediante decreto del Ejecutivo Estatal, publicado en el Periódico Oficial, el día primero de agosto de 1999, con plena autonomía técnica para emitir sus opiniones, acuerdos y laudos.

El Organismo tiene por objeto contribuir a resolver los conflictos suscitados entre los usuarios y los prestadores de los servicios médicos, sin perjuicio de la actuación de las instancias jurisdiccionales, contribuyendo a tutelar el derecho a la protección de la salud, así como a mejorar la calidad en la prestación de los servicios médicos.

Para el cumplimiento de sus funciones, la COESAMED contará con: I.- Un Consejo; II.- Un Comisionado; III.- Un Sub-Comisionado; y IV.- Las Unidades Administrativas que determine sus Reglamento Interno. El Organismo se rige con base en su Estatuto Orgánico, en lo relativo a su estructura y a las facultades y funciones correspondientes a las distintas áreas que lo integran; Para tal efecto cuenta con disposiciones generales referentes a la naturaleza y características del Organismo, a sus órganos de administración a las unidades que integran a estos últimos a la vigilancia y demás que lo requieran para su regulación interna conforme lo establecido por esta ley. El Consejo será presidido por el Comisionado y se integrará por ocho consejeros con cargo honorífico.

Las relaciones de trabajo entre el Organismo y su personal se regirán por el estatuto de los trabajadores al servicio del estado de Aguascalientes, y quedan integrados al régimen de pensiones civiles previsto por dicho estatuto.

**5. Bases de Preparación de los Estados Financieros**

La preparación de los estados financieros está regida de acuerdo a la normatividad emitida por el Consejo Nacional de Armonización Contable (CONAC).

El reconocimiento de los activos está registrado a su valor histórico soportado con facturas desde el ejercicio 1999 a la fecha. Se utilizan los postulados básicos para sustentar la manera técnica el registro de las operaciones, la elaboración y presentación de los estados financieros; basados en su razonamiento, eficiencia demostrada, respaldo en legislación especializada y aplicación de la Ley general de contabilidad gubernamental, con la finalidad de uniformar los métodos procedimientos y prácticas contables. Basándose en el manual de Contabilidad Gubernamental, elaborado en este ejercicio.

La Comisión Estatal de Arbitraje Médico aplica normatividad supletoria en las siguientes leyes Estatuto jurídico de los trabajadores al servicio de los gobiernos del estado de Aguascalientes, sus municipios y organismos descentralizados, así como del manual de lineamientos y políticas generales para el control de los recursos de las dependencias y entidades del gobierno del estado de Aguascalientes.



**6. Políticas de Contabilidad Significativas**

La Comisión Estatal de Arbitraje Médico actualmente no está utilizando métodos de actualización de valor de activos pasivos y hacienda pública y/o patrimonio.

**7. Posición en Moneda Extranjera y Protección por Riesgo Cambiario**

No se tienen operaciones en moneda extranjera, por lo tanto no se requiere ningún tipo de protección por riesgo cambiario.

**8. Reporte Analítico del Activo**

Esta Comisión de Arbitraje Médico, actualmente no tiene definido los porcentajes de depreciación o vida útil.

**9. Fideicomisos, Mandatos y Análogos**

Comisión de Arbitraje Médico para el Estado de Aguascalientes no tiene fideicomisos o mandatos.

**10. Reporte de la Recaudación**

La Comisión Estatal de Arbitraje Médico no cuenta con ingresos propios recaudados al 31 de diciembre de 2016.

**11. Información sobre la Deuda y el Reporte Analítico de la Deuda**

La Comisión Estatal de Arbitraje Médico no tiene deuda.

**12. Calificaciones otorgadas**

La Comisión Estatal de Arbitraje Médico no cuenta con calificaciones.

**13. Proceso de Mejora**

Las principales políticas de control interno se encuentran establecidas en el Manual de lineamientos y políticas generales para el control de las dependencias y entidades del gobierno del estado de Aguascalientes.

**14. Información por Segmentos**

La Comisión Estatal de Arbitraje Médico no tiene información por segmentos.

**15. Eventos Posteriores al Cierre**

La Comisión Estatal de Arbitraje Médico no tiene información al respecto.

**16. Partes Relacionadas**

La Comisión Estatal de Arbitraje Médico no existen operaciones con partes relacionadas que pudieran ejercer influencia significativa sobre la toma de decisiones financieras y operativas.

Bajo protesta de decir verdad declaramos que los Estados Financieros y sus Notas son razonablemente correctos y responsabilidad del emisor.

---

DR. SALVADOR ALONSO SÁNCHEZ  
COMISIONADO ESTATAL

---

LIC. CESAR OZIEL APARICIO MÁRQUEZ  
JEFE DEL DEPARTAMENTO ADMINISTRATIVO

**NOTAS AL ESTADOS DE SITUACIÓN FINANCIERA****1) NOTAS AL ESTADOS DE SITUACIÓN FINANCIERA****Activo****Efectivos y equivalentes:**

La COESAMED como se manifiesta en su Situación Financiera; los ingresos que en ella se reciben proceden del Gobierno Central y dado que los gastos se presupuestan desde finales del año anterior, realmente el presupuesto alcanza y no sobrepasan los topes estipulados.

**Bienes Muebles, Inmuebles e Intangibles:**

La COESAMED no cuenta con inmuebles propios, su patrimonio se concentra en mobiliario de oficina y equipo de cómputo, equipo de transporte y otros equipos. Actualmente y para cumplir con las normas que establece la contabilidad gubernamental, se tienen presupuestado y previsto, contratar los servicios de perito valuador para los bienes con los que esta entidad cuenta, y se pueda hacer el registro de acuerdo a la clasificación que el CONAC establece, así como la revaluación de bienes que están depreciados en su totalidad pero aún pueden tener vida útil.

**Pasivo**

Al final de ejercicio 2016, esta entidad logró no dejar pasivos de ningún tipo, cumpliendo con el pago de cada obligación, dentro del mismo ejercicio, lo que dio como resultado, que en no se tuvieran pasivos de algún tipo.

**2) NOTAS AL ESTADO DE ACTIVIDADES****Ingresos de Gestión:**

Derivado de la Ley de Ingresos Publicada el 31 de diciembre del 2015, con un monto autorizado por \$4,328,000.00 procedentes de recursos estatales, un remanente del ejercicio 2015 por \$219,041.16, una ampliación al presupuesto para cubrir el seguro de vida de los empleados por \$47,485.95 y una ampliación al presupuesto para provisiones al capítulo 1000 por fin de administración, se manifiesta que la entidad en el ejercicio 2016 logró gestionar el total de sus proyectos con los recursos antes mencionados.

**Gastos y otras pérdidas:**

La Entidad consumió el 88% del presupuesto para cubrir las obligaciones comprendidas dentro del capítulo 1000, incluyendo las erogaciones por fin de administración. El resto de los gastos se ejerció en pago del capítulo 2000 materiales y suministros y el pago de servicios comprendido en el capítulo 3000.

Los Servicios generales son el segundo importe trascendente, toda vez que el tema de energía eléctrica, impuestos, pago de renta y servicio telefónico son los conceptos que mayor gasto generan aunque es importante decir que estos son primordiales para el logro de los objetivos de la Entidad.

**3) NOTAS AL ESTADO DE VARIACIÓN EN LA HACIENDA PUBLICA**

Con la autorización del Consejo Interno de la COESAMED, y teniendo autorizado por la SEFI la disposición de los remanentes del ejercicio 2015, fue posible cubrir los gastos en los servicios generales.

**4) NOTAS AL ESTADO DE FLUJOS DE EFECTIVO**

Derivado de las adecuaciones presupuestales por la autorización del presupuesto es posible evidenciar la existencia de saldos lo que generan fluctuaciones en el reporte del Estado de Flujo de Efectivo.

---

Dr. Salvador Alonso Sánchez  
Comisionado Estatal

Cuenta Pública 2016 Estado Analítico de Ingresos Del 1 de enero al 31 de diciembre de 2016 (Pesos)						
Rubro de Ingresos	Ente Público: COMISIÓN ESTATAL DE ARBITRAJE MÉDICO PARA EL ESTADO DE AGUASCALIENTES					
	Ingreso					
	Estimado (1)	Ampliaciones y Reducciones (2)	Modificado (3= 1 + 2)	Devengado (4)	Recaudado (5)	Diferencia (6 = 5 - 1)
Impuestos	-	-	-	-	-	-
Cuotas y Aportaciones de Seguridad Social	-	-	-	-	-	-
Contribuciones de Mejoras	-	-	-	-	-	-
Derechos	-	-	-	-	-	-
Productos	-	-	-	-	-	-
Corriente	-	-	-	-	-	-
Capital	-	-	-	-	-	-
Aprovechamientos	-	-	-	-	-	-
Corriente	-	-	-	-	-	-
Capital	-	-	-	-	-	-
Ingresos por Ventas de Bienes y Servicios	-	-	-	-	-	-
Participaciones y Aportaciones	-	-	-	-	-	-
Transferencias, Asignaciones, Subsidios y Otras Ayudas	4,328,000	705,527	5,033,527	5,033,527	5,033,527	705,527
Ingresos Derivados de Financiamientos	-	-	-	-	-	-
<b>Total</b>	<b>4,328,000</b>	<b>705,527</b>	<b>5,033,527</b>	<b>5,033,527</b>	<b>5,033,527</b>	<b>705,527</b>
				<b>Ingresos excedentes<sup>1</sup></b>		

Estado Analítico de Ingresos Por Fuente de Financiamiento						
	Ingreso					
	Estimado (1)	Ampliaciones y Reducciones (2)	Modificado (3= 1 + 2)	Devengado (4)	Recaudado (5)	Diferencia (6 = 5 - 1)
	<b>Ingresos del Gobierno</b>	-	-	-	-	-
Impuestos	-	-	-	-	-	-
Contribuciones de Mejoras	-	-	-	-	-	-
Derechos	-	-	-	-	-	-
Productos	-	-	-	-	-	-
Corriente	-	-	-	-	-	-
Capital	-	-	-	-	-	-
Aprovechamientos	-	-	-	-	-	-
Corriente	-	-	-	-	-	-
Capital	-	-	-	-	-	-
Participaciones y Aportaciones	-	-	-	-	-	-
Transferencias, Asignaciones, Subsidios y Otras Ayudas	-	-	-	-	-	-
<b>Ingresos de Organismos y Empresas</b>	<b>4,328,000</b>	<b>705,527</b>	<b>5,033,527</b>	<b>5,033,527</b>	<b>5,033,527</b>	<b>705,527</b>
Cuotas y Aportaciones de Seguridad Social	-	-	-	-	-	-
Ingresos por Ventas de Bienes y Servicios	-	-	-	-	-	-
Transferencias, Asignaciones, Subsidios y Otras Ayudas	4,328,000	705,527	5,033,527	5,033,527	5,033,527	705,527
<b>Ingresos derivados de financiamiento</b>	<b>-</b>	<b>-</b>	<b>-</b>	<b>-</b>	<b>-</b>	<b>-</b>
Ingresos Derivados de Financiamientos	-	-	-	-	-	-
<b>Total</b>	<b>4,328,000</b>	<b>705,527</b>	<b>5,033,527</b>	<b>5,033,527</b>	<b>5,033,527</b>	<b>705,527</b>
				<b>Ingresos excedentes<sup>1</sup></b>		

<sup>1</sup> Los ingresos excedentes se presentan para efectos de cumplimiento de la Ley General de Contabilidad Gubernamental y el importe reflejado debe ser siempre mayor a cero

Cuenta Pública 2016 Estado Analítico del Ejercicio del Presupuesto de Egresos Clasificación Administrativa Del 1 de enero al 31 de diciembre de 2016 (Pesos)						
Ente Público: COMISIÓN ESTATAL DE ARBITRAJE MÉDICO PARA EL ESTADO DE AGUASCALIENTES						
Concepto	Egresos					
	Aprobado 1	Ampliaciones/ (Reducciones) 2	Modificado 3 = (1 + 2)	Devengado 4	Pagado 5	Subejercicio 6 = (3 - 4)
COMISIÓN ESTATAL DE ARBITRAJE MÉDICO PARA EL ESTADO DE AGUASCALIENTES	4,328,000	705,527	5,033,527	5,008,076	5,008,076	25,451
<b>Total del Gasto</b>	<b>4,328,000</b>	<b>705,527</b>	<b>5,033,527</b>	<b>5,008,076</b>	<b>5,008,076</b>	<b>25,451</b>

Cuenta Pública 2016 Estado Analítico del Ejercicio del Presupuesto de Egresos Clasificación Económica (por Tipo de Gasto) Del 1 de enero al 31 de diciembre de 2016 (Pesos)						
Concepto	Ente Público: COMISIÓN ESTATAL DE ARBITRAJE MÉDICO PARA EL ESTADO DE AGUASCALIENTES					
	Egresos					
	Aprobado 1	Ampliaciones/ (Reducciones) 2	Modificado 3 = (1 + 2)	Devengado 4	Pagado 5	Subejercicio 6 = (3 - 4)
Gasto Corriente	4,328,000	705,527	5,033,527	5,008,076	5,008,076	25,451
Gasto de Capital						
Amortización de la Deuda y Disminución de Pasivos						
Pensiones y Jubilaciones						
Participaciones						
<b>Total del Gasto</b>	<b>4,328,000</b>	<b>705,527</b>	<b>5,033,527</b>	<b>5,008,076</b>	<b>5,008,076</b>	<b>25,451</b>

Cuenta Pública 2016 Estado Analítico del Ejercicio del Presupuesto de Egresos Clasificación por Objeto del Gasto (Capítulo y Concepto) Del 1 de enero al 31 de diciembre de 2016 (Pesos)						
Ente Público: COMISIÓN ESTATAL DE ARBITRAJE MÉDICO PARA EL ESTADO DE AGUASCALIENTES						
Concepto	Egresos					
	Aprobado 1	Ampliaciones/ (Reducciones) 2	Modificado 3 = (1 + 2)	Devengado 4	Pagado 5	Subejercicio 6 = (3 - 4)
<b>Servicios Personales</b>						
Remuneraciones al Personal de Carácter Permanente	3,768,384	513,138	4,281,522	4,314,947	4,314,947	33,425
Remuneraciones al Personal de Carácter Transitorio	1,118,235	30,702	1,087,533	1,087,533	1,087,533	-
Remuneraciones Adicionales y Especiales	1,157,972	24,851	1,133,121	1,133,957	1,133,957	836
Seguridad Social	465,242	47,486	512,728	501,075	501,075	11,653
Otras Prestaciones Sociales y Económicas	1,020,560	88,580	1,109,140	1,109,140	1,109,140	-
Provisiones	6,375	6,375	-	-	-	-
Pago de Estímulos a Servidores Públicos		439,000	439,000	483,242	483,242	44,242
<b>Materiales y Suministros</b>	<b>35,000</b>	<b>43,729</b>	<b>78,729</b>	<b>78,729</b>	<b>78,729</b>	-
Materiales de Administración, Emisión de Documentos y Artículos Oficiales		42,557	42,557	42,557	42,557	-
Alimentos y Utensilios	2,500	11,908	14,408	14,408	14,408	-
Materias Primas y Materiales de Producción y Comercialización		394	106	106	106	-
Materiales y Artículos de Construcción y de Reparación	500	-	500	500	500	-
Productos Químicos, Farmacéuticos y de Laboratorio	1,000	423	1,423	1,423	1,423	-
Combustibles, Lubrificantes y Aditivos	22,000	6,382	28,382	28,382	28,382	-
Vestuario, Blancos, Prendas de Protección y Artículos Deportivos		-	-	-	-	-
Materiales y Suministros Para Seguridad		-	-	-	-	-
Herramientas, Refacciones y Accesorios Menores	9,000	3,637	12,637	12,637	12,637	-
<b>Servicios Generales</b>	<b>524,616</b>	<b>134,660</b>	<b>659,276</b>	<b>614,400</b>	<b>614,400</b>	<b>44,876</b>
Servicios Básicos		80,420	80,420	61,216	61,216	19,204
Servicios de Arrendamiento	336,000	8,864	344,864	344,864	344,864	-
Servicios Profesionales, Científicos, Técnicos y Otros Servicios	4,400	7,770	12,170	12,170	12,170	-
Servicios Financieros, Bancarios y Comerciales	5,000	1,995	6,995	6,995	6,995	-
Servicios de Instalación, Reparación, Mantenimiento y Conservación		77,600	77,600	79,941	79,941	2,341
Servicios de Comunicación Social y Publicidad.	19,972	18,000	37,972	9,959	9,959	28,013
Servicios de Traslado y Viáticos	74,500	60,369	134,869	14,131	14,131	-
Servicios Oficiales	18,774	6,003	24,777	12,771	12,771	-
Otros Servicios Generales	65,970	10,373	76,343	76,343	76,343	-
<b>Transferencias, Asignaciones, Subsidios y Otras Ayudas</b>						
Transferencias Internas y Asignaciones al Sector Público		-	-	-	-	-
Transferencias al Resto del Sector Público		-	-	-	-	-
Subsidios y Subvenciones		-	-	-	-	-

Cuenta Pública 2016 Estado Analítico del Ejercicio del Presupuesto de Egresos Clasificación por Objeto del Gasto (Capítulo y Concepto) Del 1 de enero al 31 de diciembre de 2016 (Pesos)						
Concepto	Ente Público: COMISIÓN ESTATAL DE ARBITRAJE MÉDICO PARA EL ESTADO DE AGUASCALIENTES					
	Aprobado 1	Ampliaciones/ (Reducciones) 2	Modificado 3 = (1 + 2)	Devengado 4	Pagado 5	Subejercicio 6 = (3 - 4)
Ayudas Sociales						
Pensiones y Jubilaciones						
Transferencias a Fideicomisos, Mandatos y Otros Análogos						
Transferencias a la Seguridad Social						
Donativos						
Transferencias al Exterior						
<b>Bienes Muebles, Inmuebles e Intangibles</b>		14,000	14,000			14,000
Mobiliario y Equipo de Administración						
Mobiliario y Equipo Educativo y Recreativo						
Equipo e Instrumental Médico y de Laboratorio						
Vehículos y Equipo de Transporte						
Equipo de Defensa y Seguridad						
Maquinaria, Otros Equipos y Herramientas						
Activos Biológicos						
Bienes Inmuebles						
Activos Intangibles		14,000	14,000			14,000
<b>Inversión Pública</b>						
Obra Pública en Bienes de Dominio Público						
Obra Pública en Bienes Propios						
Proyectos Productivos y Acciones de Fomento						
<b>Inversiones Financieras y Otras Provisiones</b>						
Inversiones Para el Fomento de Actividades Productivas.						
Acciones y Participaciones de Capital						
Compra de Títulos y Valores						
Concesión de Préstamos						
Inversiones en Fideicomisos, Mandatos y Otros Análogos						
Otras Inversiones Financieras						
Provisiones para Contingencias y Otras Erogaciones Especiales						
Participaciones y Aportaciones						
Participaciones						
Aportaciones						
Convenios						



**Cuenta Pública 2016**  
**Estado Analítico del Ejercicio del Presupuesto de Egresos**  
**Clasificación por Objeto del Gasto (Capítulo y Concepto)**  
**Del 1 de enero al 31 de diciembre de 2016**  
 (Pesos)


**Ente Público: COMISIÓN ESTATAL DE ARBITRAJE MÉDICO PARA EL ESTADO DE AGUASCALIENTES**

Concepto	Egresos					Subejercicio 6 = (3+4)
	Aprobado 1	Ampliaciones/ (Reducciones) 2	Modificado 3 = (1+2)	Devengado 4	Pagado 5	
<b>Deuda Pública</b>	-	-	-	-	-	-
Amortización de la Deuda Pública	-	-	-	-	-	-
Intereses de la Deuda Pública	-	-	-	-	-	-
Comisiones de la Deuda Pública	-	-	-	-	-	-
Gastos de la Deuda Pública	-	-	-	-	-	-
Costo por Coberturas	-	-	-	-	-	-
Apoyos Financieros	-	-	-	-	-	-
Adeudos de Ejercicios Fiscales Anteriores (Adefas)	-	-	-	-	-	-
<b>Total del Gasto</b>	<b>4,328,000</b>	<b>705,527</b>	<b>5,033,527</b>	<b>5,008,076</b>	<b>5,008,076</b>	<b>25,451</b>

Cuenta Pública 2016 Estado Analítico del Ejercicio del Presupuesto de Egresos Clasificación Funcional (Finalidad y Función) Del 1 de enero al 31 de diciembre 2016 (Pesos) Ente Público: COMISIÓN ESTATAL DE ARBITRAJE MÉDICO PARA EL ESTADO DE AGUASCALIENTES						
Concepto	Egresos					
	Aprobado 1	Ampliaciones/ (Reducciones) 2	Modificado 3 = (1 + 2)	Devengado 4	Pagado 5	Subejercicio 6 = (3 - 4)
<b>Gobierno</b>						
Legislación						
Justicia						
Coordinación de la Política de Gobierno						
Relaciones Exteriores						
Asuntos Financieros y Hacendarios						
Seguridad Nacional						
Asuntos de Orden Público y de Seguridad Interior						
Otros Servicios Generales						
<b>Desarrollo Social</b>	4,328,000.00	705,527.00	5,033,527.00	5,008,076.00	5,008,076.00	25,451.00
Protección Ambiental						
Vivienda y Servicios a la Comunidad						
Salud	4,328,000.00	705,527.00	5,033,527.00	5,008,076.00	5,008,076.00	25,451.00
Recreación, Cultura y Otras Manifestaciones Sociales						
Educación						
Protección Social						
Otros Asuntos Sociales						
<b>Desarrollo Económico</b>						
Asuntos Económicos, Comerciales y Laborales en General						
Agropecuaria, Silvicultura, Pesca y Caza						
Combustibles y Energía						
Minería, Manufacturas y Construcción						
Transporte						
Comunicaciones						
Turismo						
Ciencia, Tecnología e Innovación						
Otras Industrias y Otros Asuntos Económicos						
<b>Otras no Clasificadas en Funciones Anteriores</b>						
Transacciones de la Deuda Pública / Costo Financiero de la Deuda						
Transferencias, Participaciones y Aportaciones entre Diferentes Niveles y Ordenes de						
Saneamiento del Sistema Financiero						
Adeudos de Ejercicios Fiscales Anteriores						
<b>Total del Gasto</b>	<b>4,328,000.00</b>	<b>705,527.00</b>	<b>5,033,527.00</b>	<b>5,008,076.00</b>	<b>5,008,076.00</b>	<b>25,451.00</b>

Cuenta Pública 2016  
 Endeudamiento Neto  
 Del 1 de enero al 31 de diciembre de 2016  
 (Pesos)  
 Ente Público: COMISIÓN ESTATAL DE ARBITRAJE MÉDICO PARA EL ESTADO DE AGUASCALIENTES

Identificación de Crédito o Instrumento	Contratación / Colocación		Amortización	Endeudamiento Neto
	A	B		
Créditos Bancarios				
				0
				0
				0
				0
				0
				0
				0
				0
				0
				0
Total Créditos Bancarios				0
				0
				0
				0
				0
				0
				0
				0
				0
				0
				0
				0
				0
				0
Total Otros Instrumentos de Deuda	0			0
TOTAL	0			0





**Cuenta Pública 2016**  
**Indicadores de Postura Fiscal**  
**Del 1 de enero al 31 de diciembre de 2016**  
**(Pesos)**  
**Ente Público: COMISIÓN ESTATAL DE ARBITRAJE MÉDICO PARA EL ESTADO DE AGUASCALIENTES**

Concepto	Estimado	Devengado	Pagado <sup>3</sup>
<b>I. Ingresos Presupuestarios (I=1+2)</b>	4328000	5033527	5033527
1. Ingresos del Gobierno de la Entidad Federativa <sup>1</sup>	0	0	0
2. Ingresos del Sector Paraestatal <sup>1</sup>	4328000	5033527	5033527
<b>II. Egresos Presupuestarios (II=3+4)</b>	0	0	0
3. Egresos del Gobierno de la Entidad Federativa <sup>2</sup>			
4. Egresos del Sector Paraestatal <sup>2</sup>			
<b>III. Balance Presupuestario (Superávit o Déficit) (III = I - II)</b>	4328000	5033527	5033527

Concepto	Estimado	Devengado	Pagado <sup>3</sup>
<b>III. Balance presupuestario (Superávit o Déficit)</b>	4328000	5033527	5033527
<b>IV. Intereses, Comisiones y Gastos de la Deuda</b>			
<b>V. Balance Primario ( Superávit o Déficit) (V= III - IV)</b>	4328000	5033527	5033527

Concepto	Estimado	Devengado	Pagado <sup>3</sup>
<b>A. Financiamiento</b>	0	0	0
<b>B. Amortización de la deuda</b>			
<b>C. Endeudamiento ó desendeudamiento (C = A - B)</b>	0	0	0

1 Los Ingresos que se presentan son los ingresos presupuestario totales sin incluir los ingresos por financiamientos. Los Ingresos del Gobierno de la Entidad Federativa corresponden a los del Poder Ejecutivo, Legislativo Judicial y Autónomos


2 Los egresos que se presentan son los egresos presupuestarios totales sin incluir los egresos por amortización. Los egresos del Gobierno de la Entidad Federativa corresponden a los del Poder Ejecutivo, Legislativo, Judicial y Órganos Autónomos

3 Para Ingresos se reportan los ingresos recaudados; para egresos se reportan los egresos pagados



**Cuenta Pública 2016**  
**Egresos por Programas y Proyectos de Inversión**  
**Del 1 de enero al 31 de diciembre de 2016**  
**(Pesos)**

**Ente Público: COMISIÓN ESTATAL DE ARBITRAJE MÉDICO PARA EL ESTADO DE AGUASCALIENTES**

Clave	Descripción	Devengado
		

**Cuenta Pública 2016**  
**Egresos por Programas y Proyectos**  
**Del 1 de enero al 31 de diciembre de 2016**  
**(Pesos)**

**Ente Público: COMISIÓN ESTATAL DE ARBITRAJE MÉDICO PARA EL ESTADO DE AGUASCALIENTES**

Clave	Descripción	Devengado	Presupuesto Programado	Eficiencia del Ejercicio
00045/1	03223-COORDINACIÓN CON LOS MUNICIPIOS DEL ESTADO PARA EL SEGUIMIENTO DE LAS ACTIVIDADES DE DIFUSIÓN Y PROCEDIMIENTOS DE LA COESAMED	3,606,759	3,607,141	100%
00045/1	03130-SEGUIMIENTO A LOS CONVENIOS DE COLABORACIÓN CON INSTITUCIONES DE ENSEÑANZA SUPERIOR, PÚBLICAS, PRIVADAS Y SOCIALES	601,750	614,400	98%
00045/1	03128-SESIONES DEL CONSEJO MEXICANO DE ARBITRAJE MÉDICO	758,365	771,200	98%
00045/1	03129-SESIONES DEL CONSEJO INTERNO DE LA COESAMED	3,997	4,000	100%
00045/1	03147-DIFUSIÓN INSTITUCIONAL DE LA COESAMED	37,205	38,300	97%

5,008,076      5,035,041      99%





**Ente Público:** COMISIÓN ESTATAL DE ARBITRAJE MÉDICO PARA EL ESTADO DE AGUASCALIENTES

**Cuenta Pública 2016**  
**Indicadores de Resultados**  
**Del 1 de enero al 31 de diciembre de 2016**  
**(Pesos)**



**Cuarto Reporte Trimestral de avance de objetivos y metas**  
**de los Programas Presupuestarios 2016 de acuerdo al**  
**Sistema de Evaluación del Desempeño**  
**(Anexo 13)**



**Dependencia:** Comisión Estatal de Arbitraje Médico

Estrategia del PSGE: *Bienestar Social, Calidad de Vida y Servicios Públicos.*

Línea de Acción	Proceso/Proyecto	Objetivo	Estatus
4.6.2.1	Coordinación con los Municipios del Estado para el seguimiento de las actividades de difusión y procedimientos de la COESAMED.	Se llevan a cabo reuniones de coordinación con los Presidentes de los municipios para la coordinación y seguimiento de las actividades de la Comisión en los municipios aspectos para la difusión, orientación y asesoría de inconformidades de la ciudadanía.	En Proceso

Indicador	Definición	Método de Cálculo
Porcentaje de asuntos provenientes de los municipios recibidos por COESAMED.	Servirá para conocer el porcentaje de asuntos pertenecientes a los municipios de Aguascalientes.	Asuntos provenientes de los municipios / Número total de asuntos recibidos por COESAMED x 100.

Dimensión: c. Calidad	Tipo de Indicador: Indicador de Gestión	Unidad de Medida	Meta	% de Avance Realizado vs.
Descripción de la Meta				
Dar seguimiento a los acuerdos firmados.	Reuniones	Programado	11.00	Real
				Periodo
				Anual
				81.82

Dar seguimiento a los acuerdos firmados.


Reuniones

Programado	Registro de Avance												Total
	Ene	Feb	Mar	Abr	May	Jun	Jul	Agosto	Sep	Oct	Nov	Dic	
1.00	1.00	1.00	1.00	1.00	1.00	1.00	1.00	1.00	1.00	1.00	1.00	1.00	11.00
Realizado	0.00	1.00	1.00	1.00	0.00	0.00	1.00	1.00	1.00	1.00	1.00	1.00	9.00


Observaciones

Línea de Acción	Proceso/Proyecto	Objetivo	Estatus
4.6.2.1	Difusión institucional de la COESAMED.	La difusión institucional de la COESAMED en diversos centros académicos, agrupaciones civiles como los colegios médicos, instituciones de salud, tanto privadas como públicas.	En Proceso

Cuenta Pública 2016 Relación de Bienes Muebles que Componen el Patrimonio Al 31 de diciembre de 2016 (Pesos)		
Ente Público: <b>COMISIÓN ESTATAL DE ARBITRAJE MÉDICO PARA EL ESTADO DE AGUASCALIENTES</b>		
Código	Descripción del Bien Mueble	Valor en libros
<b>510</b>	<b>MOBILIARIO Y EQUIPO DE ADMINISTRACIÓN</b>	<b>\$668,087.45</b>
511	Muebles de oficina y Estantería	\$289,347.35
513	Bienes artísticos, culturales y científicos	\$45,350.00
515	Equipo de computo y de Tecnologías de la información	\$333,390.10
<b>520</b>	<b>MOBILIARIO Y EQUIPO EDUCACIONAL Y RECREATIVO</b>	<b>\$76,678.70</b>
521	Equipos y Aparatos audiovisuales	\$64,239.70
529	Otro mobiliario y equipo educacional y recreativo	\$12,439.00
<b>540</b>	<b>EQUIPO DE TRANSPORTE</b>	<b>\$274,005.00</b>
541	Automóviles y Equipo Terrestre	\$274,005.00
<b>560</b>	<b>MAQUINARIA, OTROS EQUIPOS Y HERRAMIENTAS</b>	<b>5,898.00</b>
566	Equipos de Generación Eléctrica, Aparatos y Acceso	5,898.00
	Nota: Cabe mencionar que actualmente se trabaja en la actualización de los valores de cada bien, en este ejercicio se contratará el servicio de perito valuador, para reevaluar y asignar valor a cada bien con el que la entidad cuenta.	

Cuenta Pública 2016 Relación de Bienes Inmuebles que Componen el Patrimonio (Pesos) Al 31 de diciembre de 2016 Ente Público: COMISIÓN ESTATAL DE ARBITRAJE MÉDICO PARA EL ESTADO DE AGUASCALIENTES	Código	Descripción del Bien Inmueble	Valor en libros
			
			.....

<b>Cuenta Pública 2016</b> <b>Relación de cuentas bancarias productivas específicas</b> <b>Al 31 de diciembre de 2016</b> <b>Ente Público: COMISIÓN ESTATAL DE ARBITRAJE MÉDICO PARA EL ESTADO DE AGUASCALIENTES</b>		
Fondo, Programa o Convenio	Datos de la Cuenta Bancaria	
	Institución Bancaria	Número de Cuenta



DOC  
 A

Cuenta Pública 2016

Relación de Esquemas Bursátiles y de Coberturas Financieras

Al 31 de diciembre de 2016

(Pesos)

Ente Público: COMISIÓN ESTATAL DE ARBITRAJE MÉDICO PARA EL ESTADO DE AGUASCALIENTES



Bajo protesta de decir verdad declaramos que los Estados Financieros y sus Notas son razonablemente correctos y responsabilidad del emisor

El CONALEP Aguascalientes (CONALEP), es una institución educativa del nivel medio superior que forma parte del Sistema CONALEP. Fue creado por Decreto Presidencial en 1978 como un Organismo Público del Gobierno Federal, con personalidad jurídica y patrimonio propio. Su objeto principal se orientó a la formación de profesionales técnicos de Nivel Post Secundaria. En 1993 el decreto se reformó para abrir las expectativas en materia de capacitación laboral, vinculación intersectorial, apoyo comunitario, asesoría y asistencia tecnológicas a las empresas que se encargarían de la educación básica y normal, y se ocuparía de todos los niveles educativos en el Estado.

Con fecha 30 de mayo de 1999, el Congreso del Estado de Aguascalientes promulgó la ley que creó el COLEGIO DE EDUCACION PROFESIONAL TECNICA DEL ESTADO DE AGUASCALIENTES, Organismo Público Descentralizado del Gobierno del Estado, con personalidad jurídica y patrimonio propios, el cual continuaría siendo parte del Sistema Nacional de Colegios de Educación Profesional Técnica (CONALEP)

Cuenta Pública 2016  
Estado de Actividades  
Del 1 de enero al 31 de diciembre de 2016 y 2015  
(Pesos)

Ente Público: Colegio de Educación Profesional Técnica del Estado de Aguascalientes

Concepto	2016	2015	Concepto	2016	2015
<b>INGRESOS Y OTROS BENEFICIOS</b>			<b>GASTOS Y OTRAS PÉRDIDAS</b>		
<b>Ingresos de la Gestión</b>	<b>21,017,762</b>	<b>19,297,750</b>	<b>Gastos de Funcionamiento</b>	<b>86,879,910</b>	<b>83,852,680</b>
Impuestos	0	0	Servicios Personales	73,826,578	71,681,107
Cuotas y Aportaciones de Seguridad Social	0	0	Materiales y Suministros	1,730,722	2,109,503
Contribuciones de Mejoras	0	0	Servicios Generales	11,322,610	10,062,050
Derechos	20,807,013	19,025,789	<b>Transferencia, Asignaciones, Subsidios y Otras Ayudas</b>	<b>0</b>	<b>0</b>
Productos de Tipo Corriente	0	0	Transferencias Internas y Asignaciones al Sector Público	0	0
Aprovechamientos de Tipo Corriente	210,749	271,961	Transferencias al Resto del Sector Público	0	0
Ingresos por Venta de Bienes y Servicios	0	0	Subsidios y Subvenciones	0	0
Ingresos no Comprendidos en las Fracciones de la Ley de Ingresos Causados en Ejercicios Fiscales Anteriores Pendientes de Liquidación o Pago	0	0	Ayudas Sociales	0	0
			Pensiones y Jubilaciones	0	0
<b>Participaciones, Aportaciones, Transferencias, Asignaciones, Subsidios y Otras Ayudas</b>	<b>67,103,451</b>	<b>63,281,963</b>	Transferencias a Fideicomisos, Mandatos y Contratos Análogos	0	0
Participaciones y Aportaciones	67,103,451	63,281,963	Transferencias a la Seguridad Social	0	0
Transferencia, Asignaciones, Subsidios y Otras ayudas	0	0	Donativos	0	0
<b>Otros Ingresos y Beneficios</b>	<b>426,694</b>	<b>291,850</b>	Transferencias al Exterior	0	0
Ingresos Financieros	273,218	291,850	<b>Participaciones y Aportaciones</b>	<b>0</b>	<b>0</b>
Incremento por Variación de Inventarios	0	0	Participaciones	0	0
Disminución del Exceso de Estimaciones por Pérdida o Deterioro u Obsolescencia	0	0	Aportaciones	0	0
Disminución del Exceso de Provisiones	0	0	Convenios	0	0
Otros Ingresos y Beneficios Varios	153,476	0	<b>Intereses, Comisiones y Otros Gastos de la Deuda Pública</b>	<b>0</b>	<b>0</b>
<b>Total de Ingresos y Otros Beneficios</b>	<b>88,547,907</b>	<b>82,871,563</b>	Intereses de la Deuda Pública	0	0
			Comisiones de la Deuda Pública	0	0
			Gastos de la Deuda Pública	0	0
			Costo por Coberturas	0	0
			Apoyos Financieros	0	0
			<b>Otros Gastos y Pérdidas Extraordinarias</b>	<b>32,124</b>	<b>0</b>
			Estimaciones, Depreciaciones, Deterioros, Obsolescencia y Amortizaciones	32,124	0
			Provisiones	0	0
			Disminución de Inventarios	0	0
			Aumento por Insuficiencia de Estimaciones por Pérdida o Deterioro y Obsolescencia	0	0
			Aumento por Insuficiencia de Provisiones	0	0
			Otros Gastos	0	0
			<b>Inversión Pública</b>	<b>0</b>	<b>1,001,294</b>
			Inversión Pública no Capitalizable	0	1,001,294
			<b>Total de Gastos y Otras Pérdidas</b>	<b>86,912,034</b>	<b>84,853,954</b>
			<b>Resultados del Ejercicio (Ahorro/Desahorro)</b>	<b>1,635,873</b>	<b>-1,982,391</b>

Bajo protesta de decir verdad declaramos que los Estados Financieros y sus Notas son razonablemente correctos y responsabilidad del emisor

ING. ADRIÁN GONZÁLEZ PEDROZA  
DIRECTOR ESTATAL

C.P. JORGE ALBERTO ROMO AVALOS  
DIRECTOR DE ADMINISTRACIÓN Y FINANZAS

Cuenta Pública 2016  
Estado de Situación Financiera  
Al 31 de diciembre de 2016 y 2015  
(Pesos)

Ente Público: Colegio de Educación Profesional Técnica del Estado de Aguascalientes

CONCEPTO	Año	2016	2015	CONCEPTO	2016	2015
<b>ACTIVO</b>				<b>PASIVO</b>		
<b>Activo Circulante</b>				<b>Pasivo Circulante</b>		
Efectivo y Equivalentes		6,377,791	9,300,641	Cuentas por Pagar a Corto Plazo	4,692,880	2,241,033
Derechos a Recibir Efectivo o Equivalentes		1,278,228	1,278,228	Documentos por Pagar a Corto Plazo	0	0
Derechos a Recibir Bienes o Servicios		3,691	0	Porción a Corto Plazo de la Deuda Pública a Largo Plazo	0	0
Inventarios		0	0	Títulos y Valores a Corto Plazo	0	0
Almacenes		0	0	Pasivos Diferidos a Corto Plazo	0	0
Estimación por Pérdida o Deterioro de Activos Circulantes		0	0	Fondos y Bienes de Terceros en Garantía y/o Administración a Corto Plazo	0	0
Otros Activos Circulantes		0	0	Provisiones a Corto Plazo	0	0
<b>Total de Activos Circulantes</b>		<b>7,659,710</b>	<b>10,578,869</b>	Otros Pasivos a Corto Plazo	0	0
				<b>Total de Pasivos Circulantes</b>	<b>4,692,880</b>	<b>2,241,033</b>
<b>Activo No Circulante</b>				<b>Pasivo No Circulante</b>		
Inversiones Financieras a Largo Plazo		0	0	Cuentas por Pagar a Largo Plazo	0	0
Derechos a Recibir Efectivo o Equivalentes a Largo Plazo		0	0	Documentos por Pagar a Largo Plazo	0	0
Bienes Inmuebles, Infraestructura y Construcciones en Proceso		180,068,075	164,664,870	Deuda Pública a Largo Plazo	0	0
Bienes Muebles		42,809,288	42,789,329	Pasivos Diferidos a Largo Plazo	0	0
Activos Intangibles		214,339	0	Fondos y Bienes de Terceros en Garantía y/o en Administración a Largo Plazo	0	0
Depreciación, Deterioro y Amortización Acumulada de Bienes		-23,004,080	-23,004,080	Provisiones a Largo Plazo	0	6,428,084
Activos Diferidos		0	0	<b>Total de Pasivos No Circulantes</b>	<b>0</b>	<b>6,428,084</b>
Estimación por Pérdida o Deterioro de Activos no Circulantes		0	0	<b>Total del Pasivo</b>	<b>4,692,880</b>	<b>8,669,127</b>
Otros Activos no Circulantes		0	0			
<b>Total de Activos No Circulantes</b>		<b>200,087,602</b>	<b>184,450,219</b>	<b>HACIENDA PÚBLICA/PATRIMONIO</b>		
<b>Total del Activo</b>		<b>207,747,312</b>	<b>195,029,088</b>	<b>Hacienda Pública/Patrimonio Contribuido</b>	<b>65,703,269</b>	<b>50,644,569</b>
				Aportaciones	23,842,543	23,842,543
				Donaciones de Capital	41,860,726	26,802,126
				Actualización de la Hacienda Pública / Patrimonio	0	0
				<b>Hacienda Pública/Patrimonio Generado</b>	<b>137,351,163</b>	<b>135,715,292</b>
				Resultados del Ejercicio (Ahorro / Desahorro)	1,695,873	-1,992,391
				Resultados de Ejercicios Anteriores	-15,829,243	-13,846,850
				Revalúos	151,544,533	151,544,533
				Reservas	0	0
				Rectificaciones de Resultados de Ejercicios Anteriores	0	0
				<b>Exceso o Insuficiencia en la Actualización de la Hacienda Pública/Patrimonio</b>	<b>0</b>	<b>0</b>
				Resultado por Posición Monetaria	0	0
				Resultado por Tenencia de Activos no Monetarios	0	0
				<b>Total Hacienda Pública/ Patrimonio</b>	<b>203,054,432</b>	<b>186,359,961</b>
				<b>Total del Pasivo y Hacienda Pública / Patrimonio</b>	<b>207,747,312</b>	<b>195,029,088</b>

Bajo protesta de decir verdad declaramos que los Estados Financieros y sus Notas son razonablemente correctos y responsabilidad del emisor

ING. ADRIÁN GONZÁLEZ PEDROZA  
DIRECTOR ESTATAL

C. P. JORGE ALBERTO ROMO AVALOS  
DIRECTOR DE ADMINISTRACIÓN Y FINANZAS



Cuenta Pública 2016  
Estado de Cambios en la Situación Financiera  
Del 1 de enero al 31 de diciembre de 2016 y 2015  
(Pesos)

Ente Público: Colegio de Educación Profesional Técnica del Estado de Aguascalientes

Concepto	Origen	Aplicación	Concepto	Origen	Aplicación
<b>ACTIVO</b>	2,922,850	15,641,074	<b>PASIVO</b>	2,451,847	6,428,094
<b>Activo Circulante</b>	2,922,850	3,691	<b>Pasivo Circulante</b>	2,451,847	0
Efectivo y Equivalentes	2,922,850	0	Cuentas por Pagar a Corto Plazo	2,451,847	0
Derechos a Recibir Efectivo o Equivalentes	0	0	Documentos por Pagar a Corto Plazo	0	0
Derechos a Recibir Bienes o Servicios	0	3,691	Porción a Corto Plazo de la Deuda Pública a Largo Plazo	0	0
Inventarios	0	0	Títulos y Valores a Corto Plazo	0	0
Almacenes	0	0	Pasivos Diferidos a Corto Plazo	0	0
Estimación por Pérdida o Deterioro de Activos Circulantes	0	0	Fondos y Bienes de Terceros en Garantía y/o Administración a Corto Plazo	0	0
Otros Activos Circulantes	0	0	Provisiones a Corto Plazo	0	0
	0	0	Otros Pasivos a Corto Plazo	0	0
<b>Activo No Circulante</b>	0	15,637,383	<b>Pasivo No Circulante</b>	0	6,428,094
Inversiones Financieras a Largo Plazo	0	0	Cuentas por Pagar a Largo Plazo	0	0
Derechos a Recibir Efectivo o Equivalentes a Largo Plazo	0	0	Documentos por Pagar a Largo Plazo	0	0
Bienes Inmuebles, Infraestructura y Construcciones en Proceso	0	15,403,105	Deuda Pública a Largo Plazo	0	0
Bienes Muebles	0	19,939	Pasivos Diferidos a Largo Plazo	0	0
Activos Intangibles	0	214,339	Fondos y Bienes de Terceros en Garantía y/o en Administración a Largo Plazo	0	0
Depreciación, Deterioro y Amortización Acumulada de Bienes	0	0	Provisiones a Largo Plazo	0	6,428,094
Activos Diferidos	0	0			
Estimación por Pérdida o Deterioro de Activos no Circulantes	0	0			
Otros Activos no Circulantes	0	0	<b>HACIENDA PÚBLICA/PATRIMONIO</b>	16,694,473	2
			<b>Hacienda Pública/Patrimonio Contribuido</b>	15,058,600	0
			Aportaciones	0	0
			Donaciones de Capital	15,058,600	0
			Actualización de la Hacienda Pública / Patrimonio	0	0
			<b>Hacienda Pública/Patrimonio Generado</b>	1,635,873	2
			Resultados del Ejercicio (Ahorro / Desahorro)	1,635,873	0
			Resultados de Ejercicios Anteriores	0	2
			Revalúos	0	0
			Reservas	0	0
			Rectificaciones de Resultados de Ejercicios Anteriores	0	0
			<b>Exceso o Insuficiencia en la Actualización de la Hacienda Pública/Patrimonio</b>	0	0
			Resultado por Posición Monetaria	0	0
			Resultado por Tenencia de Activos no Monetarios	0	0

Bajo protesta de decir verdad declaramos que los Estados Financieros y sus Notas son razonablemente correctos y responsabilidad del emisor

ING. ADRIÁN GONZÁLEZ PEDROZA  
DIRECTOR ESTATAL

C.P. JORGE ALBERTO ROMO AVALOS  
DIRECTOR DE ADMINISTRACIÓN Y FINANZAS

**Cuenta Pública 2016**  
**Estado Analítico del Activo**  
**Del 1 de enero al 31 de diciembre de 2016**  
**(Pesos)**

Ente Público: Colegio de Educación Profesional Técnica del Estado de Aguascalientes

Concepto	Saldo Inicial 1	Cargos del Periodo 2	Abonos del Periodo 3	Saldo Final 4 = (1+2-3)	Variación del Periodo (4-1)
<b>ACTIVO</b>	<b>195,029,088</b>	<b>287,471,286</b>	<b>274,753,062</b>	<b>207,747,312</b>	<b>12,718,224</b>
<b>Activo Circulante</b>	<b>10,578,869</b>	<b>271,833,903</b>	<b>274,753,062</b>	<b>7,659,710</b>	<b>-2,919,159</b>
Efectivo y Equivalentes	9,300,641	181,835,304	184,758,154	6,377,791	-2,922,850
Derechos a Recibir Efectivo o Equivalentes	1,278,228	89,539,666	89,539,666	1,278,228	0
Derechos a Recibir Bienes o Servicios	0	458,933	455,242	3,691	3,691
Inventarios	0	0	0	0	0
Almacenes	0	0	0	0	0
Estimación por Pérdida o Deterioro de Activos Circulantes	0	0	0	0	0
Otros Activos Circulantes	0	0	0	0	0
<b>Activo No Circulante</b>	<b>184,450,219</b>	<b>15,637,383</b>	<b>0</b>	<b>200,087,602</b>	<b>15,637,383</b>
Inversiones Financieras a Largo Plazo	0	0	0	0	0
Derechos a Recibir Efectivo o Equivalentes a Largo Plazo	0	0	0	0	0
Bienes Inmuebles, Infraestructura y Construcciones en Proceso	164,664,970	15,403,105	0	180,068,075	15,403,105
Bienes Muebles	42,789,329	19,939	0	42,809,268	19,939
Activos Intangibles	0	214,339	0	214,339	214,339
Depreciación, Deterioro y Amortización Acumulada de Bienes	-23,004,080	0	0	-23,004,080	0
Activos Diferidos	0	0	0	0	0
Estimación por Pérdida o Deterioro de Activos no Circulantes	0	0	0	0	0
Otros Activos no Circulantes	0	0	0	0	0

Bajo protesta de decir verdad declaramos que los Estados Financieros y sus Notas son razonablemente correctos y responsabilidad del emisor

ING. ADRIÁN GONZÁLEZ PEDROZA  
DIRECTOR ESTATAL

C.P. JORGE ALBERTO ROMO AVALOS  
DIRECTOR DE ADMINISTRACIÓN Y FINANZAS

**Cuenta Pública 2016**  
**Estado Analítico de la Deuda y Otros Pasivos**  
**Del 1 de enero al 31 de diciembre de 2016**  
**(Pesos)**

Ente Público: **Colegio de Educación Profesional Técnica del Estado de Aguascalientes**

Denominación de las Deudas	Moneda de Contratación	Institución o País Acreedor	Saldo Inicial del Periodo	Saldo Final del Periodo
<b>DEUDA PÚBLICA</b>				
<b>Deuda Interna</b>	<b>Corto Plazo</b>		0	0
	Instituciones de Crédito		0	0
	Títulos y Valores		0	0
	Arrendamientos Financieros		0	0
<b>Deuda Externa</b>			0	0
	Organismos Financieros Internacionales		0	0
	Deuda Bilateral		0	0
	Títulos y Valores		0	0
	Arrendamientos Financieros		0	0
<b>Subtotal a Corto Plazo</b>			0	0
<b>Deuda Interna</b>	<b>Largo Plazo</b>		0	0
	Instituciones de Crédito		0	0
	Títulos y Valores		0	0
	Arrendamientos Financieros		0	0
<b>Deuda Externa</b>			0	0
	Organismos Financieros Internacionales		0	0
	Deuda Bilateral		0	0
	Títulos y Valores		0	0
	Arrendamientos Financieros		0	0
<b>Subtotal a Largo Plazo</b>			0	0
<b>Otros Pasivos</b>			8,669,127	4,692,880
<b>Total Deuda y Otros Pasivos</b>			<b>8,669,127</b>	<b>4,692,880</b>

Bajo protesta de decir verdad declaramos que los Estados Financieros y sus Notas son razonablemente correctos y responsabilidad del emisor

\_\_\_\_\_  
 ING. ADRIÁN GONZÁLEZ PEDROZA  
 DIRECTOR ESTATAL

\_\_\_\_\_  
 C.P. JORGE ALBERTO ROMO AVALOS  
 DIRECTOR DE ADMINISTRACIÓN Y FINANZAS

**Cuenta Pública 2016**  
**Estado de Variación en la Hacienda Pública**  
**Del 1 de enero al 31 de diciembre de 2016**  
 (pesos)

Ente Público: **Colegio de Educación Profesional Técnica del Estado de Aguascalientes**

Concepto	Hacienda Pública/Patrimonio Contribuido	Hacienda Pública/Patrimonio Generado de Ejercicios Anteriores	Hacienda Pública/Patrimonio Generado del Ejercicio	Ajustes por Cambios de Valor	TOTAL
<b>Rectificaciones de Resultados de Ejercicios Anteriores</b>	0	0	0	0	0
<b>Patrimonio Neto Inicial Ajustado del Ejercicio</b>	50,644,669	0	0	0	50,644,669
Aportaciones	23,842,543	0	0	0	23,842,543
Donaciones de Capital	26,802,126	0	0	0	26,802,126
Actualización de la Hacienda Pública/Patrimonio	0	0	0	0	0
<b>Variaciones de la Hacienda Pública/Patrimonio Neto del Ejercicio</b>	0	-13,846,850	-1,982,391	151,544,533	135,715,292
Resultados del Ejercicio (Ahorro/Desahorro)	0	0	-1,982,391	0	-1,982,391
Resultados de Ejercicios Anteriores	0	-13,846,850	0	0	-13,846,850
Revalúos	0	0	0	151,544,533	151,544,533
Reservas	0	0	0	0	0
<b>Hacienda Pública/Patrimonio Neto Final del Ejercicio 2015</b>	<b>50,644,669</b>	<b>-13,846,850</b>	<b>-1,982,391</b>	<b>151,544,533</b>	<b>186,359,961</b>
<b>Cambios en la Hacienda Pública/Patrimonio Neto del Ejercicio 2016</b>	<b>15,058,600</b>	<b>0</b>	<b>0</b>	<b>0</b>	<b>15,058,600</b>
Aportaciones	0	0	0	0	0
Donaciones de Capital	15,058,600	0	0	0	15,058,600
Actualización de la Hacienda Pública/Patrimonio	0	0	0	0	0
<b>Variaciones de la Hacienda Pública/Patrimonio Neto del Ejercicio</b>	<b>0</b>	<b>-1,982,393</b>	<b>1,635,873</b>	<b>0</b>	<b>-346,520</b>
Resultados del Ejercicio (Ahorro/Desahorro)	0	0	1,635,873	0	1,635,873
Resultados de Ejercicios Anteriores	0	-1,982,393	0	0	-1,982,393
Revalúos	0	0	0	0	0
Reservas	0	0	0	0	0
<b>Saldo Neto en la Hacienda Pública / Patrimonio 2016</b>	<b>65,703,269</b>	<b>-15,829,243</b>	<b>1,635,873</b>	<b>151,544,533</b>	<b>203,054,432</b>

Bajo protesta de decir verdad declaramos que los Estados Financieros y sus Notas son razonablemente correctos y responsabilidad del emisor

ING. ADRIÁN GONZÁLEZ PEDROZA  
 DIRECTOR ESTATAL

C.P. JORGE ALBERTO ROMO AVALOS  
 DIRECTOR DE ADMINISTRACIÓN Y FINANZAS

Cuenta Pública 2016  
Estado de Flujos de Efectivo  
Del 1 de enero al 31 de diciembre de 2016 y 2015  
(Pesos)

Ente Público: Colegio de Educación Profesional Técnica del Estado de Aguascalientes

Concepto	2016	2015	Concepto	2016	2015
<b>Flujos de Efectivo de las Actividades de Gestión</b>					
<b>Origen</b>			<b>Flujos de Efectivo de las Actividades de Inversión</b>		
Impuestos	88,121,276	93,043,454	Origen	0	5,282,172
Cuotas y Aportaciones de Seguridad Social	0	0	Bienes Inmuebles, Infraestructura y Construcciones en Proceso	0	4,693,483
Contribuciones de mejoras	0	0	Bienes Muebles	0	0
Derechos	20,807,076	19,025,789	Otros Orígenes de Inversión	0	588,689
Productos de Tipo Corriente	0	291,850	<b>Aplicación</b>	<b>558,184</b>	<b>11,075,827</b>
Aprovechamientos de Tipo Corriente	210,749	271,961	Bienes Inmuebles, Infraestructura y Construcciones en Proceso	0	6,125,684
Ingresos por Venta de Bienes y Servicios	0	0	Bienes Muebles	343,845	3,948,850
Ingresos no Comprendidos en las Fracciones de la Ley de Ingresos Causados en Ejercicios Fiscales Anteriores Pendientes de Liquidación o Pago	0	0	Otras Aplicaciones de Inversión	214,339	1,001,293
Participaciones y Aportaciones	67,103,451	63,281,963	<b>Flujos Netos de Efectivo por Actividades de Inversión</b>	<b>-558,184</b>	<b>-5,793,655</b>
Transferencias, Asignaciones y Subsidios y Otras Ayudas	0	0			
Otros Orígenes de Operación	0	10,171,891	<b>Flujo de Efectivo de las Actividades de Financiamiento</b>		
<b>Aplicación</b>	<b>90,485,942</b>	<b>83,852,660</b>	Origen	0	0
Servicios Personales	73,126,262	71,681,107	Endeudamiento Neto	0	0
Materiales y Suministros	1,659,272	2,109,503	Interno	0	0
Servicios Generales	11,296,653	10,062,050	Externo	0	0
Transferencias Internas y Asignaciones al Sector Público	0	0	Otros Orígenes de Financiamiento	0	0
Transferencias al resto del Sector Público	0	0	<b>Aplicación</b>	<b>0</b>	<b>0</b>
Subsidios y Subvenciones	0	0	Servicios de la Deuda	0	0
Ayudas Sociales	0	0	Interno	0	0
Pensiones y Jubilaciones	0	0	Externo	0	0
Transferencias a Fideicomisos, Mandatos y Contratos Análogos	0	0	Otras Aplicaciones de Financiamiento	0	0
Transferencias a la Seguridad Social	0	0	<b>Flujos netos de Efectivo por Actividades de Financiamiento</b>	<b>0</b>	<b>0</b>
Donativos	0	0			
Transferencias al Exterior	4,403,555	0	<b>Incremento/Disminución Neta en el Efectivo y Equivalentes al Efectivo</b>	<b>-2,922,850</b>	<b>3,397,139</b>
Participaciones	0	0			
Aportaciones	0	0	<b>Efectivo y Equivalente al Efectivo al Inicio del Ejercicio</b>	<b>9,300,641</b>	<b>5,903,502</b>
Convenios	0	0	<b>Efectivo y Equivalente al Efectivo al Final del Ejercicio</b>	<b>6,377,791</b>	<b>9,300,641</b>
Otras Aplicaciones de Operación	0	0			
<b>Flujos Netos de Efectivo por Actividades de Operación</b>	<b>-2,364,666</b>	<b>9,190,794</b>			

Bajo protesta de decir verdad declaramos que los Estados Financieros y sus Notas son razonablemente correctos y responsabilidad del emisor

  
ING. ADRIÁN GONZÁLEZ PEDROZA  
DIRECTOR ESTATAL

  
C.P. JORGE ALBERTO ROMO AVALOS  
DIRECTOR DE ADMINISTRACIÓN Y FINANZAS

**Cuenta Pública 2016**  
**Pasivos Contingentes**  
**Al 31 de diciembre de 2016 y 2015**  
**(Pesos)**

**Ente Público: Colegio de Educación Profesional Técnica del Estado de Aguascalientes**

En cumplimiento a lo dispuesto por los artículos 46, fracción I, inciso d y 52 de la Ley General de Contabilidad Gubernamental, en relación al Informe Sobre Pasivos Contingentes, se aclara que este Colegio de Educación Profesional Técnica el Estado de Aguascalientes al 31 de diciembre de 2016, no tiene pasivos contingentes que deriven de alguna obligación posible presente o futura, cuya existencia y/o realización sea incierta, y en consecuencia no le es aplicable el Informe sobre pasivos contingentes.

No obstante a la situación anteriormente expuesta, se hace la pertinente aclaración que los pasivos manifestados en su información financiera, en todos los casos corresponden a obligaciones reales derivadas de la recepción a plena satisfacción de bienes y/o servicios debidamente devengados, o bien, corresponden a retenciones a favor de terceros, cuyo pago se encuentra pendiente al 31 de diciembre de 2016.

Lo anterior, de conformidad con lo establecido en el capítulo VII, numeral II, último párrafo, del Manual de Contabilidad Gubernamental emitido por el CONAC, donde se establece en términos generales que:

*"los pasivos contingentes son obligaciones que tienen su origen en hechos específicos e independientes del pasado que en el futuro pueden ocurrir o no y, de acuerdo con lo que acontezca, desaparecen o se convierten en pasivos reales por ejemplo, juicios, garantías, avales, costos de planes de pensiones, jubilaciones, etc."*

Bajo protesta de decir verdad declaramos que los Estados Financieros y sus Notas son razonablemente correctos y responsabilidad del emisor

\_\_\_\_\_  
ING. ADRIÁN GONZÁLEZ PEDROZA  
DIRECTOR ESTATAL

\_\_\_\_\_  
C.P. JORGE ALBERTO ROMO AVALOS  
DIRECTOR DE ADMINISTRACIÓN Y FINANZAS

## NOTAS A LOS ESTADOS FINANCIEROS

## a) NOTAS DE DESGLOSE

## I) NOTAS AL ESTADO DE SITUACIÓN FINANCIERA

## Activo

**Efectivo y Equivalentes**

Consisten principalmente en depósitos bancarios en cuentas de cheques, se valúan a su valor razonable más los rendimientos que se generan y cuya disposición está restringida al Fondo o fin específico al cual corresponda.

Donativos recibidos. Los donativos recibidos en efectivo se registran como ingresos en el momento en que se reciben.

Los bienes muebles que se reciben en comodato, se registran en cuentas de orden, de acuerdo al Manual de Contabilidad Gubernamental vigente

Los donativos en especie se registran en el patrimonio al valor que muestra la documentación que ampara la donación, o a su valor de avalúo.

EFFECTIVO Y SUS EQUIVALENTES	CONCEPTO	SALDOS AL 31 DE DICIEMBRE DE 2016
EFFECTIVO	FONDO FIJO	0
BANCOS	BANCOS	6,313,327
DEPOSITOS EN GARANTÍA	CFE	64,464
<b>Total</b>		<b>6,377,791</b>

**Derechos a recibir Efectivo y Equivalentes y Bienes o Servicios a Recibir**

Representan el monto de los derechos de cobro a favor de la Entidad, cuyo origen es distinto de los ingresos por contribuciones, productos y aprovechamientos que serán exigibles en un plazo menor o igual a 12 meses.

DERECHOS A RECIBIR EFECTIVO O SUS EQUIVALENTES	CONCEPTO	SALDOS AL 31 DE DICIEMBRE DE 2016
DEUDORES DIVERSOS	GASTOS POR COMPROBAR	1,278,228
<b>Total</b>		<b>1,278,228</b>

**Bienes Disponibles para su Transformación o Consumo (inventarios)**

No aplica

**Inversiones Financieras**

No aplica

**Bienes Muebles, Inmuebles e Intangibles**

*Propiedad e infraestructura:* Representan los montos erogados en infraestructura y construcciones; así como los gastos derivados de actos de su adquisición, adjudicación, expropiación e indemnización y los que se generen por estudios de pre-inversión, cuando se realicen por causas de interés público.

*Bienes muebles:* Representa el monto de los bienes muebles propiedad del CONALEP.

**Estimaciones y Deterioros**

No aplica

**Otros Activos**

No aplica

**Pasivo**

Corresponde a la obligación de pago de la indemnización a los trabajadores que sean despedidos sin causa justificada, equivalente a tres meses de salarios, y/o en su caso salarios caídos por el cumplimiento del laudo. Dichas obligaciones se registran como gastos en el año en que se pagan.

CUENTAS POR PAGAR A CORTO PLAZO	CONCEPTO	SALDOS AL 31 DE DICIEMBRE DE 2016
SERVICIOS PERSONALES POR PAGAR A CORTO PLAZO	SERVICIOS POR PAGAR	716,442
PROVEEDORES	GASTOS POR COMPROBAR	97,207
RETENCIONES Y CONTRIBUCIONES POR PAGAR	RETENCIONES DE IMPUESTOS	1,656,203
OTRAS CUENTAS POR PAGAR A CORTO PLAZO	PROGRAMA ESCUELA EMPRESA	2,223,028
<b>Total</b>		<b>4,692,880</b>

## II) NOTAS AL ESTADO DE ACTIVIDADES

**Ingresos de Gestión**

Los ingresos por subsidios tanto federal como estatal se reconocen cuando se tiene derecho al cobro y los ingresos propios se reconocen en el momento en que efectivamente se reciben.

*Otros ingresos*- Representan principalmente los ingresos que se obtienen de intereses financieros y son reconocidos en el momento en el que se conocen.

*Subsidios federales y estatales*- Se registran al momento en que se reciben los subsidios por parte de la Federación o el Estado.

**1. Ingresos obtenidos:**

Concepto	Acumulado
Transferencias Federales	61,233,451
Transferencias por convenios	250,000
Transferencias Estatales	5,620,000
	<b>67,103,451</b>

**2. Ingresos generados:**

Concepto	Forma de integración	Rubro	Acumulado
INGRESOS DE GESTION	COLEGIATURAS, CERTIFICACIONES, EVALUACIONES, REINSCRIPCIONES, ADMISIÓN, CURSOS DE CAPACITACION CAPACITACIÓN INTERNAINTERNOS Y EXTERNOS	INGRESOS DE GESTION	21,017,762
OTROS INGRESOS Y BENEFICIOS	DONATIVOS, RENDIMIENTOS BANCARIOS Y VARIOS	OTROS INGRESOS	426,694
			<b>21,444,455</b>

88,547,906.37

**Gastos y Otras Pérdidas:**

Los egresos del Colegio, se apegan al clasificador por objeto del gasto emitido por el CONAC para su agrupación en el estado de actividades. Los costos y gastos son clasificados atendiendo a su naturaleza, por lo que se presentan de manera conjunta, lo cual contribuye a un mejor entendimiento del desempeño económico y financiero.

**III) NOTAS AL ESTADO DE VARIACIÓN EN LA HACIENDA PÚBLICA**

Dentro del Estado de Variación en la Hacienda Pública, se muestran las modificaciones que ha sufrido el Patrimonio o la Hacienda Pública, que representa el importe de los bienes y derechos que son propiedad del ente público.

Durante el periodo no se realizaron rectificaciones a Resultado de Ejercicios Anteriores.

**IV) NOTAS AL ESTADO DE FLUJOS DE EFECTIVO**

**Efectivo y equivalentes**

- El análisis de los saldos inicial y final que figuran en la última parte del Estado de Flujo de Efectivo en la cuenta de efectivo y equivalentes es como sigue:

	2016	2015
Efectivo en Bancos	6,377,791	9,300,641

- Conciliación de los Flujos de Efectivo Netos de las Actividades de Operación y la cuenta de Ahorro/Desahorro antes de Rubros Extraordinarios.

	2016	2015
<b>Ahorro/Desahorro antes de rubros Extraordinarios</b>	<b>86,879,910</b>	<b>84,853,954</b>
Partidas extraordinarias	32,124	0

**V) CONCILIACIÓN ENTRE LOS INGRESOS PRESUPUESTARIOS Y CONTABLES, ASÍ COMO ENTRE LOS EGRESOS PRESUPUESTARIOS Y LOS GASTOS CONTABLES**

Colegio de Educación Profesional Técnica del Estado de Aguascalientes CONALEP Conciliación entre los Ingresos Presupuestarios y Contables Del 1 de Enero al 31 de Diciembre de 2016 (Cifras en pesos)		
<b>1. Ingresos Presupuestarios</b>		<b>88,121,213</b>
<b>2. Más ingresos contables no presupuestarios</b>		<b>426,694</b>
Incremento por variación de inventarios	0	
Disminución del exceso de estimaciones por pérdida o deterioro u obsolescencia	0	
Disminución del exceso de provisiones	0	
Otros ingresos y beneficios varios	153,476	
Otros ingresos contables no presupuestarios	273,218	
<b>3. Menos ingresos presupuestarios no contables</b>		<b>0</b>
Productos de capital	0	
Aprovechamientos capital	0	
Ingresos derivados de financiamientos	0	
Otros Ingresos presupuestarios no contables	0	
<b>4. Ingresos Contables (4 = 1 + 2 - 3)</b>		<b>88,547,007</b>



<b>Colegio de Educación Profesional Técnica del Estado de Aguascalientes CONALEP</b> <b>Conciliación entre los Egresos Presupuestarios y los Gastos Contables</b> <b>Del 1 de Enero al 31 de Diciembre de 2016</b>		
<b>1. Total de egresos (presupuestarios)</b>		<b>87,438,094</b>
<b>2. Menos egresos presupuestarios no contables</b>		<b>558,184</b>
Mobiliario y equipo de administración	107,285	
Mobiliario y equipo educacional y recreativo	4,500	
Equipo e instrumental médico y de laboratorio	0	
Vehículos y equipo de transporte	223,200	
Equipo de defensa y seguridad	0	
Maquinaria, otros equipos y herramientas	8,860	
Activos biológicos	0	
Bienes inmuebles	0	
Activos intangibles	214,339	
Obra pública en bienes propios	0	
Acciones y participaciones de capital	0	
Compra de títulos y valores	0	
Inversiones en fideicomisos, mandatos y otros análogos	0	
Provisiones para contingencias y otras erogaciones especiales	0	
Amortización de la deuda pública	0	
Adeudos de ejercicios fiscales anteriores (ADEFAS)	0	
Otros Egresos Presupuestales No Contables	0	
<b>3. Más Gasto Contables No Presupuestales</b>		<b>32,124</b>
Estimaciones, depreciaciones, deterioros, obsolescencia y amortizaciones	0	
Provisiones	0	
Disminución de inventarios	0	
Aumento por insuficiencia de estimaciones por pérdida o deterioro u obsolescencia	0	
Aumento por insuficiencia de provisiones	0	
Otros Gastos	32,124	
Otros Gastos Contables No Presupuestales	0	
<b>4. Total de Gasto Contable (4 = 1 - 2 + 3)</b>		<b>86,912,034</b>

#### b) NOTAS DE MEMORIA (CUENTAS DE ORDEN)

Las cuentas de orden se utilizan para registrar movimientos de valores que no afecten o modifiquen el balance del ente, sin embargo, su incorporación en libros es necesaria con fines de recordatorio contable, de control y en general sobre los aspectos administrativos, o bien para consignar sus derechos o responsabilidades contingentes que puedan o no presentarse en el futuro.

Las cuentas que se manejan para efectos de este documento son las siguientes:

Cuentas de Orden Contables y Presupuestarias	2016	2015
<b>LEY DE INGRESOS</b>		
LEY DE INGRESOS ESTIMADA	\$83,998,149.00	\$0.00
LEY DE INGRESOS POR EJECUTAR	\$1,137,319.87	\$0.00
MODIFICACIONES A LA LEY DE INGRESOS ESTIMADA	\$5,260,446.46	\$0.00
LEY DE INGRESOS DEVENGADA	\$88,122,315.59	\$0.00
LEY DE INGRESOS RECAUDADA	\$88,121,213.59	\$0.00
<b>PRESUPUESTO DE EGRESOS</b>		
PRESUPUESTO DE EGRESOS APROBADO	\$83,998,000.00	\$0.00
PRESUPUESTO DE EGRESOS POR EJERCER	\$1,741,344.53	\$0.00
MODIFICACIONES AL PRESUPUESTO DE EGRESOS APROBADO	\$5,260,595.46	\$0.00
PRESUPUESTO DE EGRESOS COMPROMETIDO	\$87,517,250.93	\$0.00
PRESUPUESTO DE EGRESOS DEVENGADO	\$87,438,094.07	\$0.00
PRESUPUESTO DE EGRESOS EJERCIDO	\$86,695,547.19	\$0.00
PRESUPUESTO DE EGRESOS PAGADO	\$86,640,571.23	\$0.00

#### c) NOTAS DE GESTIÓN ADMINISTRATIVA

##### 1. Introducción

Las operaciones que realiza el CONALEP se encuentran reguladas por los siguientes ordenamientos legales: Constitución Política de los Estados Unidos Mexicanos y en particular del Estado Libre y Soberano de Aguascalientes, Ley de Coordinación Fiscal Federal, Ley de Coordinación Fiscal del Estado de Aguascalientes, Ley Orgánica de la Administración Pública del Estado de Aguascalientes, Ley de Presupuesto, Gasto Público y Responsabilidad Hacendaria del Estado de Aguascalientes y sus Municipios, Ley de Fiscalización así como las Leyes de Hacienda, de Ingresos, y el Presupuesto de Egresos del Estado de Aguascalientes vigentes en el ejercicio fiscal 2016.

## 2. Panorama Económico y Financiero

Aunque el gobierno ha tenido por norma buscar año con año coberturas petroleras, el panorama que ahora se ofrece hará muy complicado conseguir una buena protección para el 2017.

Los ingresos de 2016 se vieron protegidos por el hecho de que los funcionarios de Hacienda supieron aprovechar una ventana de oportunidad para asegurar los ingresos cuando los crudos marcadores, como el Brent, se encontraban todavía en niveles de poco menos de 70 dólares por barril a mediados del año pasado.

Los remanentes de operación del Banxico. Se estima que éstos podrían rebasar los 300 mil millones de pesos.

Sin embargo, por ley –tras la modificación del año pasado– 70 por ciento de esta suma deberá canalizarse a la amortización de deuda pública. Sin embargo, podría quedar una diferencia de alrededor de 90 mil millones para ser usada en financiar los faltantes.

Es muy complicado anticipar el comportamiento del precio del petróleo para un plazo de dos años pues hay múltiples factores que inciden sobre él, no sólo los económicos.

Sin embargo, con los elementos que existen ahora, se ve complicado que pueda haber un nivel como el que existía hace un par de años.

Así que en 2017 los ingresos petroleros del gobierno van a seguir débiles y es probable que el IEPS derivado de las gasolinas sea menor a los 209 mil 386 millones que se presupuestaron para este año.

Todo esto lleva a la conclusión de que el próximo año podría ser bastante más complicado que 2016 para las finanzas públicas.

De acuerdo con el Fondo Monetario Internacional la economía mundial permanecerá casi estancada este año y tendrá un ligero repunte en 2017. Entre los factores que influirán en este desempeño, el organismo internacional destacó, entre otros, los siguientes: volatilidad financiera, incertidumbre acerca del ajuste de las tasas de interés en EE.UU., caída de los precios de los *commodities*, disminución de los flujos de capital a los países emergentes, depreciación de las monedas de estos países y niveles bajos de inflación.

Aguascalientes mostró un incremento anual de 8.1% durante el tercer trimestre de 2016, motivado por el comportamiento de las Actividades Primarias, Industriales y de Servicios que crecieron 7.4, 9.3 y 7%, respectivamente.

## 3. Autorización e Historia

El CONALEP Aguascalientes (CONALEP), es una institución educativa del nivel medio superior que forma parte del Sistema CONALEP. Fue creado por Decreto Presidencial en 1978 como un Organismo Público del Gobierno Federal, con personalidad jurídica y patrimonio propio. Su objeto principal se orientó a la formación de profesionales técnicos de Nivel Post Secundaria. En 1993 el decreto se reformó para abrir las expectativas en materia de capacitación laboral, vinculación intersectorial, apoyo comunitario, asesoría y asistencia tecnológicas a las empresas que se encargarían de la educación básica y normal, y se ocuparía de todos los niveles educativos en el Estado.

Con fecha 30 de mayo de 1999, el Congreso del Estado de Aguascalientes promulgó la ley que creó el COLEGIO DE EDUCACION PROFESIONAL TECNICA DEL ESTADO DE AGUASCALIENTES, Organismo Público Descentralizado del Gobierno del Estado, con personalidad jurídica y patrimonio propios, el cual continuaría siendo parte del Sistema Nacional de Colegios de Educación Profesional Técnica (CONALEP)

Asimismo el 23 de marzo de 2015 se publicó en el periódico oficial del estado de Aguascalientes con decreto no 169 en su artículo 2º el cambio de nombre de la Entidad, de Colegio de Educación Profesional Técnica del Estado de Aguascalientes (CONALEP) a "CONALEP Aguascalientes".

La Administración está a cargo de su Junta Directiva, la cual representa el Órgano de Gobierno del CONALEP. Asimismo hay un director estatal y directores de los planteles, los cuales tienen a su cargo la administración de los mismos y ejercen las atribuciones que les confiere el decreto de creación.

## 4. Organización y Objeto Social

El CONALEP tiene como principales objetivos los siguientes:

- Contribuir al desarrollo estatal mediante la formación de recursos humanos calificados, conforme a los requerimientos y necesidades del sector productivo y de la superación profesional de las personas.
- Formar profesionistas competitivos a través de un modelo académico equitativo, pertinente, flexible y de calidad, además de ofrecer servicios de capacitación y evaluación para la certificación de competencias laborales, por medio de la vinculación con los sectores social, público y privado.

## 5. Bases de Preparación de los Estados Financieros

a. **Armonización contable gubernamental.-** La información financiera del CONALEP base para la preparación de los estados financieros se prepara sobre la base de costos históricos. A partir del 1º de enero de 2009, entró en vigor la Ley General de Contabilidad Gubernamental la cual establece las bases de registro contable y presupuestal así como, de informes que deberá de integrar la información financiera que presenten las entidades que administren recursos públicos, para lo cual se han emitido diversos documentos de la aplicación de la contabilidad gubernamental, los cuales complementan las disposiciones contenidas en dicha Ley, los principales se enumeran a continuación :

- Marco conceptual
- Postulados básicos
- Clasificador por objeto del gasto
- Clasificador por tipo de gasto
- Clasificador por rubro de ingresos
- Plan de cuentas de contabilidad
- Momentos contables de los egresos
- Momentos contables de los ingresos
- Manual de contabilidad gubernamental
- Principales normas de registro y valoración del patrimonio
- Integrar el inventario de bienes muebles e inmuebles a que se refiere la Ley

- Emisión y publicación de información periódica y de cuenta pública conforme los artículos 53 y 54 de la Ley de Contabilidad
- Operación y generación de información financiera en tiempo real sobre el ejercicio de los ingresos y gastos sobre las finanzas públicas
- Efectuar los registros contables y la valuación del patrimonio
- Registro y valuación del inventario de bienes muebles e inmuebles
- Generar los indicadores de resultados sobre el cumplimiento de sus metas
- Publicar información contable, presupuestaria y programática en sus respectivas páginas de Internet.

De conformidad con el acuerdo de Interpretación sobre las Obligaciones Establecidas en los Artículos Transitorios la LGCG, y a partir del 1 de enero de 2014, el CONALEP ha adoptado los lineamientos que de ella se derivan para la emisión de los estados financieros.

Adicionalmente al marco conceptual de contabilidad gubernamental se podrán aplicar supletoriamente las normas que a continuación se indican, respetando el orden en que se presentan:

- La Normatividad emitida por las unidades administrativas o instancias competentes en materia de Contabilidad Gubernamental.
  - Las Normas de Información Financiera (NIF) emitidas por el Consejo Nacional Mexicano de Normas de Información Financiera, A.C.
  - Normas Internacionales de Contabilidad para Sector Público (NICSP).
- b. **Postulados básicos**- El CONALEP tiene la obligación de apearse en la presentación de sus estados financieros a los postulados básicos emitidos por el Consejo Nacional de Armonización Contable (CONAC).

c. **Estados financieros básicos**- Actualmente, el CONALEP presenta como estados financieros básicos, el estado de situación financiera, el estado de actividades, el de variación en la hacienda pública/patrimonio, el estado analítico del activo, el estado de cambios en la situación financiera y el estado de flujos de efectivo. Cabe señalar que no se presenta el estado analítico de la deuda y otros pasivos, derivado a que al cierre del ejercicio 2015, la Entidad no tiene deuda pública y sus otros pasivos son cantidades poco importantes.

Adicionalmente los municipios y sus organismos descentralizados emitirán información periódica y elaborarán sus cuentas públicas conforme a lo dispuesto en el artículo 55 de la LGCG, para lo cual tendrán la obligación de realizar lo siguiente:

- Integrar el inventario de bienes muebles e inmuebles a que se refiere la LGCG.
- Efectuar los registros contables y la valuación del patrimonio.
- Generar indicadores de resultados sobre el cumplimiento de sus metas.
- Publicar información contable, presupuestaria y programática en sus respectivas páginas de Internet
- Operación y generación de información financiera en tiempo real sobre el ejercicio de los ingresos y gastos y sobre las finanzas públicas.

Algunos plazos emitidos por la CONAC son:

- A más tardar el 30 de junio de 2015 se deberá integrar de manera automática el ejercicio presupuestario y su operación contable. Asimismo se deberá generar en tiempo real sus estados financieros.
- Adicionalmente a más tardar el 31 de diciembre de 2014 se debió haber conciliado su inventario físico de bienes muebles e inmuebles contra los registros contables, en los cuales el valor catastral de los inmuebles no deberá ser inferior al que haya determinado la actividad catastral del municipio.

A partir de 2015 al emitir sus cuentas públicas deberán incluir la información programática siguiente:

- Gasto por categoría programática
- Programas y proyectos de inversión

c. **Indicadores de resultados**

En lo que respecta a realizar los registros contables con base en las reglas de registro y valoración del patrimonio, en el artículo 27 de la LGCG se establecen tres obligaciones a los entes públicos en materia de registro patrimonial:

- Llevar a cabo el levantamiento físico del inventario de los bienes a que se refiere el artículo 23 de la Ley.
- Que el inventario esté debidamente conciliado con el registro contable.
- Que en el caso de los bienes inmuebles, no se establezca un valor inferior al catastral que le corresponda.

De las tres obligaciones antes señaladas, el resultado del diagnóstico muestra que los entes públicos se encuentran llevando a cabo el levantamiento físico del inventario de los bienes a que se refiere el artículo 23 de la LGCG, razón por la cual para la obligación descrita en el punto 1 antes señalado, no es aplicable la nueva determinación de los plazos a los que se refiere el acuerdo 1 del CONAC y en consecuencia los entes públicos deben llevar a cabo dicho levantamiento físico del inventario de los bienes.

Respecto a que el inventario esté debidamente conciliado con el registro contable y que los bienes inmuebles no deben de contar con un valor inferior al catastral, el diagnóstico referido muestra que los entes públicos, en su mayoría aún no concluyen esos procesos, razón por la cual se precisa que sólo para los puntos 2 y 3 antes señalados les es aplicable la determinación de plazos señalados en el acuerdo 1 aprobado por el CONAC.

**Generación en tiempo real de los estados financieros:**

La LGCG en el artículo 16 determina que “El sistema, al que deberán sujetarse los entes públicos, registrará de manera armónica, delimitada y específica las operaciones presupuestarias y contables derivadas de la gestión pública, así como otros flujos económicos. Asimismo, generará estados financieros, confiables, oportunos, comprensibles, periódicos y comparables, los cuales serán expresados en términos monetarios.”, de la lectura de este artículo se desprende que una obligación es el registro de las operaciones presupuestarias y contables y otra lo es la generación de estados financieros periódicos.

Asimismo, el artículo 40 establece que “Los procesos administrativos de los entes públicos que impliquen transacciones presupuestarias y contables generarán el registro automático y por única vez de las mismas en los momentos contables correspondientes.”

Concordante con los artículos 16 y 40 de la LGCG se distinguen dos obligaciones: la generación de estados financieros en forma periódica y que la operación de los procesos administrativos deben de generar un registro automático y por única vez, es decir en tiempo real.

En los artículos 46, 47 y 48 de la LGCG se señala que los sistemas de la federación, las entidades federativas, municipios y de sus respectivos entes públicos permitirán la generación periódica de los estados e información financiera...

A la fecha el CONAC ha emitido diversa reglamentación que regula el registro contable y presupuestal de las operaciones de las entidades en los tres ámbitos de gobierno con un enfoque progresivo de aplicabilidad.

**Aplicación de la normatividad emitida por el CONAC**

A la fecha el CONALEP ha adoptado en su mayoría los lineamientos aplicables, los cuales se derivan de la LGCG a excepción de lo referente a la valuación de los bienes de activo fijo. Cabe señalar que está en proceso de implementar aquellos que son obligatorios en ejercicios o fechas posteriores

al 31 de diciembre de 2014, de conformidad con lo establecido en el Acuerdo de Interpretación sobre las obligaciones establecidas en los Artículos Transitorios de la LGCG para la emisión de los estados financieros (contables).

El artículo 40 de la LGCG, establece que “los procesos administrativos de los entes públicos que impliquen transacciones presupuestarias y contables generarán el registro automático por única vez de las mismas en los momentos contables correspondientes”, en congruencia con el artículo 16 de esta Ley donde se distinguen las obligaciones de generación de los estados financieros en forma periódica, asimismo indica que la operación de estos procesos administrativos deberán generar un registro automático y en tiempo real, es decir una sola vez.

Por otra parte, en los artículos 46, 47 y 48 de la mencionada Ley se señala que los sistemas que operen las entidades gubernamentales permitirán la generación periódica de la información financiera, para lo cual a partir del 1o. de enero de 2016 el CONALEP empezó a usar el sistema SAACG.net. En el aspecto presupuestal el CONAC ha emitido diversa reglamentación que regula el registro contable y presupuestal de las operaciones en las entidades en los tres ámbitos de gobierno con un enfoque progresivo de aplicabilidad, para lo cual el CONALEP ha aplicado casi la generalidad de dichos conceptos a partir de la fecha señalada.

#### 6. Políticas de Contabilidad Significativas

Los estados financieros adjuntos deben cumplir con la LGCG y de manera supletoria con la normatividad emitida por las unidades administrativas o instancias competentes en materia de contabilidad gubernamental, las NICSP y las NIF. Su preparación requiere que la administración del CONALEP efectúe ciertas estimaciones y utilice determinados supuestos para valorar algunas de las partidas de los estados financieros y para efectuar las revelaciones que se requieren en los mismos. Sin embargo, los resultados reales pueden diferir de dichas estimaciones.

En algunos casos los conceptos derivados de la LGCG pueden diferir de las NIF, siendo las principales diferencias:

- El no reconocimiento de los efectos de la inflación en la información financiera, mientras que la NIF B-10, requiere que la información financiera sea presentada con los efectos inflacionarios de acuerdo con reglas específicas.
- La falta de aplicación de la NIF C-15, la cual requiere el reconocimiento de los efectos del deterioro en el valor de los activos de larga duración, mientras que según la LGCG, se aplicará el acuerdo por el que se emiten las Reglas Específicas de Registro y Valoración del Patrimonio y la Depreciación, Deterioro y Amortización del ejercicio y acumulada de Bienes.
- Las NIF, no contemplan los fondos federales y estatales etiquetados que recibe el CONALEP, sin embargo el artículo 34 de la LGCG, requiere que los registros contables de los entes públicos se lleven con base acumulativa. La contabilización de las transacciones de gasto se hará conforme a la fecha de su realización, independientemente de su pago y la del ingreso se registrará cuando exista jurídicamente el derecho de cobro, ya que según el Acuerdo por el que se emite el Manual de Contabilidad Gubernamental, estos serán registrados en las cuentas de resultados.
- La NIF D-3, requiere que el pasivo correspondiente se reconozca conforme se devenga, calculado por actuarios independientes con base en el método de crédito unitario proyectado, mientras que el Acuerdo por el que se emiten las Reglas Específicas del Registro y Valoración del Patrimonio requiere en el caso del reconocimiento de un pasivo o una estimación por beneficios a los empleados, se analice, revise, evalúe y determine el alcance del impacto en la información financiera.

A continuación se describen algunas de las políticas más significativas seguidas por el CONALEP en la preparación de sus estados financieros:

Las principales políticas contables seguidas por el CONALEP son las siguientes:

- a. **Efectivo y equivalentes efectivo** - Consisten principalmente en depósitos bancarios en cuentas de cheques, se valúan a su valor razonable más los rendimientos que se generan.
- b. **Derechos a recibir bienes o servicios**- Representan el monto de los derechos de cobro a favor de la Entidad, cuyo origen es distinto de los ingresos por contribuciones, productos y aprovechamientos que serán exigibles en un plazo menor o igual a 12 meses.  
Deudores diversos: que también representan el monto de los derechos de cobro a favor, por responsabilidades y por gastos a comprobar.
- c. **Bienes inmuebles, infraestructura y bienes muebles**-  
*Propiedad e infraestructura:* Representan los montos erogados en infraestructura y construcciones; así como los gastos derivados de actos de su adquisición, adjudicación, expropiación e indemnización y los que se generen por estudios de pre-inversión, cuando se realicen por causas de interés público.  
*Bienes muebles:* Representa el monto de los bienes muebles propiedad del CONALEP.  
Actualmente no se cuantifica, ni registra en sus estados financieros la depreciación de los bienes inmuebles, infraestructura y bienes muebles desde el ejercicio 2010. Asimismo a partir de esa fecha se registran las adquisiciones de dichos bienes en los resultados del ejercicio.
- d. **Obligaciones laborales de retiro**- Corresponde a la obligación de pago de la indemnización a los trabajadores que sean despedidos sin causa justificada, equivalente a tres meses de salarios, y/o en su caso salarios caídos por el cumplimiento del laudo. Dichas obligaciones se registran como gastos en el año en que se pagan.
- e. **Patrimonio**- Se incrementa y/o disminuye entre otros, con los resultados de los ejercicios ya sea ahorro o (desahorro). Asimismo por las modificaciones o rectificaciones por cambio de políticas contables emitidas por el CONAC. El patrimonio aportado, corresponde a las aportaciones que hace el gobierno en un ente público.
- f. **Reconocimiento de ingresos** – Los ingresos por subsidios tanto federal como estatal se reconocen cuando se tiene derecho al cobro y los ingresos propios se reconocen en el momento en que efectivamente se reciben.
- g. **Otros ingresos**- Representan principalmente los ingresos que obtiene el Colegio por concepto de intereses financieros y son reconocidos en el momento en el que se conocen.
- h. **Subsidios federales y estatales**- Se registran al momento en que se reciben los subsidios por parte de la Federación o el Estado.
- i. **Clasificación de los costos y gastos**- Los egresos de la Entidad, tendrán que apegarse al clasificador por objeto del gasto emitido por el CONAC para su agrupación en el estado de actividades. Los costos y gastos fueron clasificados atendiendo a su naturaleza, por lo que se presentan de manera conjunta, lo cual contribuye a un mejor entendimiento del desempeño económico y financiero de la Entidad.

#### 7. Posición en Moneda Extranjera y Protección por Riesgo Cambiario

No aplica

#### 8. Reporte Analítico del Activo

La cuenta de propiedad, infraestructura y bienes muebles, se integra como sigue:

BIENES INMUEBLES, INFRAESTRUCTURA Y CONSTRUCCIONES EN PROCESO	SALDOS AL 31 DE DICIEMBRE DE 2016	SALDOS AL 31 DE DICIEMBRE DE 2015	SALDOS INICIALES AL 2015
TERRENO	97,476,548	87,569,008	87,470,126
EDIFICIOS Y CONSTRUCCIONES	82,591,527	77,095,962	71,069,160
<b>Total inmuebles, infraestructura y construcciones en proceso</b>	<b>180,068,075</b>	<b>164,664,970</b>	<b>158,539,286</b>

BIENES MUEBLES	SALDOS AL 31 DE DICIEMBRE DE 2016	SALDOS AL 31 DE DICIEMBRE DE 2015	SALDOS INICIALES AL 2015
MUEBLES DE OFICINA Y ESTANTERÍA	93,095	0	0
MUEBLES, EXCEPTO OFICINA Y ESTANTERÍA	20,970,102	21,410,731	20,300,971
EQUIPO DE COMPUTO Y TECNOLOGÍAS DE LA INFORMACIÓN	6,520,181	6,405,126	4,341,922
EQUIPOS Y APARATOS AUDIVISUALES	699,637	699,637	405,517
CÁMARAS FOTOGRAFICAS Y VIDEO	82,792	78,292	78,292
OTRO MOBILIARIO Y EQ. EDUCACIONAL Y RECREATIVO	13,396,813	13,380,955	13,380,955
EQUIPO DE TRANSPORTE	773,232	550,032	176,358
EQUIPO DE COMUNICACIÓN Y TELECOMUNICACIÓN	108,224	104,164	104,164
HERRAMIENTA Y MAQUINA HERRAMIENTA	4,800	0	0
INSTRUMENTAL DE MÚSICA	160,392	160,392	52,297
<b>Total bienes muebles</b>	<b>42,809,268</b>	<b>42,789,329</b>	<b>38,840,476</b>

ACTIVOS INTANGIBLES	SALDOS AL 31 DE DICIEMBRE DE 2016	SALDOS AL 31 DE DICIEMBRE DE 2015	SALDOS INICIALES AL 2015
ACTIVOS INTANGIBLES	214,339	0	0
<b>Total depreciación acumulada</b>	<b>214,339</b>	<b>0</b>	<b>0</b>

Actualmente, el CONALEP se encuentra realizando un análisis de sus bienes inmuebles y muebles con el objeto de integrar un listado de posesión legal y conciliarlo con sus registros contables.

#### 9. Fideicomisos, Mandatos y Análogos

No aplica.

#### 10. Reporte de la Recaudación

Los ingresos en el ejercicio 2017 por Participaciones Federales incremento en un 6.33%, en Participaciones Estatales en un 27.14% y los Ingresos Propios por servicios escolares en un 5.70% con respecto al año 2016.

#### 11. Información sobre la Deuda y el Reporte Analítico de la Deuda

Se informará lo siguiente:

- Utilizar al menos los siguientes indicadores: deuda respecto al PIB y deuda respecto a la recaudación tomando, como mínimo, un período igual o menor a 5 años.
- Información de manera agrupada por tipo de valor gubernamental o instrumento financiero en la que se considere intereses, comisiones, tasa, perfil de vencimiento y otros gastos de la deuda.

No aplica.

#### 12. Calificaciones otorgadas

Informar, tanto del ente público como cualquier transacción realizada, que haya sido sujeta a una calificación crediticia.

No aplica.

#### 13. Proceso de Mejora

El CONALEP mantiene las acciones dirigidas a robustecer la recaudación y controlar el gasto operacional.

#### 14. Información por Segmentos

Cuando se considere necesario se podrá revelar la información financiera de manera segmentada debido a la diversidad de las actividades y operaciones que se realizan los entes públicos, ya que la misma proporciona información acerca de las diferentes actividades operativas en las cuales participa, de los productos o servicios que maneja, de las diferentes áreas geográficas, de los grupos homogéneos con el objetivo de entender el desempeño del ente, evaluar mejor los riesgos y beneficios del mismo; y entenderlo como un todo y sus partes integrantes.

Consecuentemente, esta información contribuye al análisis más preciso de la situación financiera, grados y fuentes de riesgo.

No aplica.

#### 15. Eventos Posteriores al Cierre

El CONALEP continúa realizando sus registros contables con base acumulativa, apegándose al marco conceptual y los postulados básicos de la Ley General de Contabilidad Gubernamental, donde señala la obligación de emitir información contable, presupuestaria y programática sobre la base técnica prevista en los documentos técnico-contables mencionado en dicho acuerdo.

#### 16. Partes Relacionadas

No existen partes relacionadas que pudieran ejercer influencia significativa sobre la toma de decisiones financieras y operativas.

#### 17. Responsabilidad Sobre la Presentación Razonable de la Información Contable

Bajo protesta de decir verdad declaramos que los Estados Financieros y su Notas son razonablemente correctos y responsabilidad del emisor.

Ing. Adrián González Pedroza  
Director Estatal

C.P. Jorge Alberto Romo Avalos  
Jefe de Administración y Finanzas

Cuenta Pública 2016 Estado Analítico de Ingresos Del 1 de enero al 31 de diciembre de 2016 (Pesos)						
Ente Público: Colegio de Educación Profesional Técnica del Estado de Aguascalientes						
Rubro de Ingresos	Ingreso					
	Estimado (1)	Ampliaciones y Reducciones (2)	Modificado (3= 1 + 2)	Devengado (4)	Recaudado (5)	Diferencia (6 = 5 - 1)
Impuestos	-	-	-	-	-	-
Cuotas y Aportaciones de Seguridad Social	-	-	-	-	-	-
Contribuciones de Mejoras	-	-	-	-	-	-
Derechos	18,478,000	2,330,116	20,808,116	20,808,116	20,807,076	2,329,076
Productos	-	-	-	-	-	-
Corriente	-	-	-	-	-	-
Capital	-	-	-	-	-	-
Aprovechamientos	-	665,895	665,895	210,749	210,749	210,749
Corriente	-	665,895	665,895	210,749	210,749	210,749
Capital	-	-	-	-	-	-
Ingresos por Ventas de Bienes y Servicios	-	-	-	-	-	-
Participaciones y Aportaciones	65,520,149	2,264,436	67,784,585	67,103,451	67,103,451	1,583,302
Transferencias, Asignaciones, Subsidios y Otras Ayudas	-	-	-	-	-	-
Ingresos Derivados de Financiamientos	-	-	-	-	-	-
<b>Total</b>	<b>83,998,149</b>	<b>5,260,447</b>	<b>89,258,596</b>	<b>88,122,316</b>	<b>88,121,276</b>	<b>4,123,127</b>
				<b>Ingresos excedentes<sup>1</sup></b>		

Estado Analítico de Ingresos Por Fuente de Financiamiento						
Ingresos del Gobierno	Ingreso					
	Estimado (1)	Ampliaciones y Reducciones (2)	Modificado (3= 1 + 2)	Devengado (4)	Recaudado (5)	Diferencia (6 = 5 - 1)
Impuestos	83,998,149	5,260,447	89,258,596	88,122,316	88,121,276	4,123,127
Contribuciones de Mejoras	-	-	-	-	-	-
Derechos	18,478,000	2,330,116	20,808,116	20,808,116	20,807,076	2,329,076
Productos	-	-	-	-	-	-
Corriente	-	-	-	-	-	-
Capital	-	-	-	-	-	-
Aprovechamientos	-	665,895	665,895	210,749	210,749	210,749
Corriente	-	665,895	665,895	210,749	210,749	210,749
Capital	-	-	-	-	-	-
Participaciones y Aportaciones	65,520,149	2,264,436	67,784,585	67,103,451	67,103,451	1,583,302
Transferencias, Asignaciones, Subsidios y Otras Ayudas	-	-	-	-	-	-
<b>Ingresos de Organismos y Empresas</b>	<b>-</b>	<b>-</b>	<b>-</b>	<b>-</b>	<b>-</b>	<b>-</b>
Cuotas y Aportaciones de Seguridad Social	-	-	-	-	-	-
Ingresos por Ventas de Bienes y Servicios	-	-	-	-	-	-
Transferencias, Asignaciones, Subsidios y Otras Ayudas	-	-	-	-	-	-
<b>Ingresos derivados de financiamiento</b>	<b>-</b>	<b>-</b>	<b>-</b>	<b>-</b>	<b>-</b>	<b>-</b>
Ingresos Derivados de Financiamientos	-	-	-	-	-	-
<b>Total</b>	<b>83,998,149</b>	<b>5,260,447</b>	<b>89,258,596</b>	<b>88,122,316</b>	<b>88,121,276</b>	<b>4,123,127</b>
				<b>Ingresos excedentes<sup>1</sup></b>		

<sup>1</sup> Los ingresos excedentes se presentan para efectos de cumplimiento de la Ley General de Contabilidad Gubernamental y el importe reflejado debe ser siempre mayor a cero

Cuenta Pública 2016 Estado Analítico del Ejercicio del Presupuesto de Egresos Clasificación Administrativa Del 1 de enero al 31 de diciembre de 2016 (Pesos)						
Concepto	Ente Público: Colegio de Educación Profesional Técnica del Estado de Aguascalientes					
	Egresos					
	Aprobado	Ampliaciones/ (Reducciones)	Modificado	Devengado	Pagado	Subejercicio
	1	2	3 = (1 + 2)	4	5	6 = (3 - 4)
Centro Evaluador	-	11,401	11,401	11,401	11,401	-
Dirección Estatal	7,885,295	299,133	8,184,428	6,518,908	6,474,619	1,665,520
Plantel Prof. J. Refugio Esparza Reyes	21,856,302	1,680,954	23,537,256	23,468,758	23,286,486	68,498
Plantel Aguascalientes II	19,094,653	2,020,101	21,114,754	21,102,094	20,891,204	12,660
Plantel Ing. Miguel Ángel Barberena Vega	11,443,978	53,152	11,497,130	11,479,219	11,379,615	17,911
Plantel Aguascalientes III	7,384,925	61,729	7,446,654	7,431,004	7,344,068	15,650
Plantel Tepezalá	6,160,855	9,533	6,151,322	6,132,696	6,080,343	18,626
Plantel Aguascalientes IV	2,966,490	186,860	3,153,350	3,153,137	3,124,832	213
Plantel Pabellón de Arteaga	7,205,502	956,798	8,162,300	8,140,877	8,048,003	21,423
<b>Total del Gasto</b>	<b>83,998,000</b>	<b>5,260,595</b>	<b>89,258,595</b>	<b>87,438,094</b>	<b>86,640,571</b>	<b>1,820,501</b>

Cuenta Pública 2016 Estado Analítico del Ejercicio del Presupuesto de Egresos Clasificación Económica (por Tipo de Gasto) Del 1 de enero al 31 de diciembre de 2016 (Pesos)						
Concepto	Ente Público: Colegio de Educación Profesional Técnica del Estado de Aguascalientes					
	Egresos					
	Aprobado	Ampliaciones/ (Reducciones)	Modificado	Devengado	Pagado	Subejercicio
1	2	3 = (1 + 2)	4	5	6 = (3 - 4)	
Gasto Corriente	83,743,950	4,771,431	88,515,381	86,879,910	86,082,387	1,635,471
Gasto de Capital	254,050	489,164	743,214	558,184	558,184	185,030
Amortización de la Deuda y Disminución de Pasivos	-	-	-	-	-	-
Pensiones y Jubilaciones	-	-	-	-	-	-
Participaciones	-	-	-	-	-	-
<b>Total del Gasto</b>	<b>83,998,000</b>	<b>5,260,595</b>	<b>89,258,595</b>	<b>87,438,094</b>	<b>86,640,571</b>	<b>1,820,501</b>



Cuenta Pública 2016						
Estado Analítico del Ejercicio del Presupuesto de Egresos						
Clasificación por Objeto del Gasto (Capítulo y Concepto)						
Del 1 de enero al 31 de diciembre de 2016						
(Pesos)						
Ente Público: Colegio de Educación Profesional Técnica del Estado de Aguascalientes						
Concepto	Egresos					Subejercicio 6 = (3 - 4)
	Aprobado 1	Ampliaciones/ (Reducciones) 2	Modificado 3 = (1 + 2)	Devengado 4	Pagado 5	
<b>Servicios Personales</b>	<b>70,955,225</b>	<b>4,423,097</b>	<b>75,378,322</b>	<b>73,826,578</b>	<b>73,126,262</b>	<b>1,551,744</b>
Remuneraciones al Personal de Carácter Permanente	15,804,266	-45,701	15,758,565	15,677,496	15,677,496	81,069
Remuneraciones al Personal de Carácter Transitorio	26,873,141	610,060	27,483,201	27,459,166	27,459,166	24,035
Remuneraciones Adicionales y Especiales	7,042,561	3,492,019	10,534,580	10,521,199	10,521,199	13,381
Seguridad Social	6,084,179	1,277,620	7,361,799	7,323,335	6,623,019	38,464
Otras Prestaciones Sociales y Económicas	13,291,079	-435,193	12,855,886	11,461,091	11,461,091	1,394,795
Previsiones	0	0	0	0	0	0
Pago de Estímulos a Servidores Públicos	1,859,999	-475,708	1,384,291	1,384,291	1,384,291	0
<b>Materiales y Suministros</b>	<b>1,746,988</b>	<b>10,188</b>	<b>1,757,176</b>	<b>1,730,723</b>	<b>1,659,272</b>	<b>26,453</b>
Materiales de Administración, Emisión de Documentos y Artículos Oficiales	777,720	238,376	1,016,096	998,445	939,059	17,651
Alimentos y Utensilios	116,400	50,302	166,702	164,522	164,522	2,180
Materias Primas y Materiales de Producción y Comercialización	0	0	0	0	0	0
Materiales y Artículos de Construcción y de Reparación	381,000	-198,519	182,481	182,481	182,481	0
Productos Químicos, Farmacéuticos y de Laboratorio	40,800	-36,451	4,349	4,349	4,349	0
Combustibles, Lubricantes y Aditivos	125,668	61,353	187,021	182,572	170,507	4,449
Vestuario, Blancos, Prendas de Protección y Artículos Deportivos	66,000	28,101	94,101	91,929	91,929	2,172
Materiales y Suministros Para Seguridad	0	0	0	0	0	0
Herramientas, Refacciones y Accesorios Menores	239,400	-132,974	106,426	106,425	106,425	1
<b>Servicios Generales</b>	<b>11,041,737</b>	<b>338,146</b>	<b>11,379,883</b>	<b>11,322,609</b>	<b>11,296,853</b>	<b>57,274</b>
Servicios Básicos	1,194,600	-26,324	1,168,276	1,152,238	1,140,910	16,038
Servicios de Arrendamiento	778,020	-64,837	713,183	713,183	698,755	0
Servicios Profesionales, Científicos, Técnicos y Otros Servicios	2,608,194	-398,203	2,209,991	2,209,991	2,209,991	0
Servicios Financieros, Bancarios y Comerciales	640,200	-138,755	501,445	501,445	501,445	0
Servicios de Instalación, Reparación, Mantenimiento y Conservación	1,832,379	1,341,514	3,173,893	3,173,893	3,173,893	0
Servicios de Comunicación Social y Publicidad.	96,000	26,095	122,095	122,095	122,095	0
Servicios de Traslado y Viáticos	300,400	624,643	925,043	922,479	922,479	2,564
Servicios Oficiales	570,000	640,601	1,210,601	1,171,928	1,171,928	38,673
Otros Servicios Generales	3,021,944	-1,666,588	1,355,356	1,355,357	1,355,357	-1
<b>Transferencias, Asignaciones, Subsidios y Otras Ayudas</b>	<b>0</b>	<b>0</b>	<b>0</b>	<b>0</b>	<b>0</b>	<b>0</b>
Transferencias Internas y Asignaciones al Sector Público	0	0	0	0	0	0
Transferencias al Resto del Sector Público	0	0	0	0	0	0
Subsidios y Subvenciones	0	0	0	0	0	0
Ayudas Sociales	0	0	0	0	0	0
Pensiones y Jubilaciones	0	0	0	0	0	0
Transferencias a Fideicomisos, Mandatos y Otros Análogos	0	0	0	0	0	0
Transferencias a la Seguridad Social	0	0	0	0	0	0
Donativos	0	0	0	0	0	0
Transferencias al Exterior	0	0	0	0	0	0
<b>Bienes Muebles, Inmuebles e Intangibles</b>	<b>254,050</b>	<b>489,164</b>	<b>743,214</b>	<b>558,184</b>	<b>558,184</b>	<b>185,030</b>
Mobiliario y Equipo de Administración	21,850	238,016	259,866	107,285	107,285	152,581
Mobiliario y Equipo Educativo y Recreativo	0	4,500	4,500	4,500	4,500	0
Equipo e Instrumental Médico y de Laboratorio	0	0	0	0	0	0
Vehículos y Equipo de Transporte	0	223,201	223,201	223,200	223,200	1
Equipo de Defensa y Seguridad	0	0	0	0	0	0
Maquinaria, Otros Equipos y Herramientas	0	8,860	8,860	8,860	8,860	0
Activos Biológicos	0	0	0	0	0	0
Bienes Inmuebles	0	0	0	0	0	0
Activos Intangibles	232,200	14,587	246,787	214,339	214,339	32,448
<b>Inversión Pública</b>	<b>0</b>	<b>0</b>	<b>0</b>	<b>0</b>	<b>0</b>	<b>0</b>
Obra Pública en Bienes de Dominio Público	0	0	0	0	0	0
Obra Pública en Bienes Propios	0	0	0	0	0	0
Proyectos Productivos y Acciones de Fomento	0	0	0	0	0	0
<b>Inversiones Financieras y Otras Provisiones</b>	<b>0</b>	<b>0</b>	<b>0</b>	<b>0</b>	<b>0</b>	<b>0</b>
Inversiones Para el Fomento de Actividades Productivas.	0	0	0	0	0	0
Acciones y Participaciones de Capital	0	0	0	0	0	0
Compra de Títulos y Valores	0	0	0	0	0	0
Concesión de Préstamos	0	0	0	0	0	0
Inversiones en Fideicomisos, Mandatos y Otros Análogos	0	0	0	0	0	0
Otras Inversiones Financieras	0	0	0	0	0	0
Provisiones para Contingencias y Otras Erogaciones Especiales	0	0	0	0	0	0
Participaciones y Aportaciones	0	0	0	0	0	0
Participaciones	0	0	0	0	0	0
Aportaciones	0	0	0	0	0	0
Convenios	0	0	0	0	0	0
<b>Deuda Pública</b>	<b>0</b>	<b>0</b>	<b>0</b>	<b>0</b>	<b>0</b>	<b>0</b>
Amortización de la Deuda Pública	0	0	0	0	0	0
Intereses de la Deuda Pública	0	0	0	0	0	0
Comisiones de la Deuda Pública	0	0	0	0	0	0
Gastos de la Deuda Pública	0	0	0	0	0	0
Costo por Coberturas	0	0	0	0	0	0
Apoyos Financieros	0	0	0	0	0	0
Adeudos de Ejercicios Fiscales Anteriores (Adefas)	0	0	0	0	0	0
<b>Total del Gasto</b>	<b>83,998,000</b>	<b>5,260,595</b>	<b>89,258,595</b>	<b>87,438,094</b>	<b>86,640,571</b>	<b>1,820,501</b>

Cuenta Pública 2016 Estado Analítico del Ejercicio del Presupuesto de Egresos Clasificación Funcional (Finalidad y Función) Del 1 de enero al 31 de diciembre 2016 (Pesos)						
Ente Público: Colegio de Educación Profesional Técnica del Estado de Aguascalientes						
Concepto	Egresos					
	Aprobado 1.00	Ampliaciones/ (Reducciones) 2.00	Modificado 3 = (1 + 2)	Devengado	Pagado	Subejercicio 6 = (3 - 4)
<b>Gobierno</b>	0	0	0	4.00	5.00	0
Legislación			0			0
Justicia			0			0
Coordinación de la Política de Gobierno			0			0
Relaciones Exteriores			0			0
Asuntos Financieros y Hacendarios			0			0
Seguridad Nacional			0			0
Asuntos de Orden Público y de Seguridad Interior			0			0
Otros Servicios Generales			0			0
<b>Desarrollo Social</b>	83,998,000	5,260,595	89,258,595	87,438,094	86,640,571	1,820,501
Protección Ambiental			0			0
Vivienda y Servicios a la Comunidad			0			0
Salud			0			0
Recreación, Cultura y Otras Manifestaciones Sociales			0			0
Educación	83,998,000	5,260,595	89,258,595	87,438,094	86,640,571	1,820,501
Protección Social			0			0
Otros Asuntos Sociales			0			0
<b>Desarrollo Económico</b>	0	0	0	0	0	0
Asuntos Económicos, Comerciales y Laborales en General			0			0
Agropecuaria, Silvicultura, Pesca y Caza			0			0
Combustibles y Energía			0			0
Minería, Manufacturas y Construcción			0			0
Transporte			0			0
Comunicaciones			0			0
Turismo			0			0
Ciencia, Tecnología e Innovación			0			0
Otras Industrias y Otros Asuntos Económicos			0			0
<b>Otras no Clasificadas en Funciones Anteriores</b>	0	0	0	0	0	0
Transacciones de la Deuda Pública / Costo Financiero de la Deuda			0			0
Transferencias, Participaciones y Aportaciones entre Diferentes Niveles y Ordenes de			0			0
Sanamiento del Sistema Financiero			0			0
Adeudos de Ejercicios Fiscales Anteriores			0			0
<b>Total del Gasto</b>	<b>83,998,000</b>	<b>5,260,595</b>	<b>89,258,595</b>	<b>87,438,094</b>	<b>86,640,571</b>	<b>1,820,501</b>

Cuenta Pública 2016 Endeudamiento Neto Del 1 de enero al 31 de diciembre de 2016 (Pesos)			
Ente Público: Colegio de Educación Profesional Técnica del Estado de Aguascalientes			
Identificación de Crédito o Instrumento	Contratación / Colocación		Endeudamiento Neto C = A - B
	A	B	
	Créditos Bancarios		
			0
			0
			0
			0
			0
			0
			0
			0
			0
			0
			0
Total Créditos Bancarios	0	0	0
	Otros Instrumentos de Deuda		
			0
			0
			0
			0
			0
			0
			0
			0
Total Otros Instrumentos de Deuda	0	0	0
TOTAL	0	0	0

Cuenta Pública 2016 Intereses de la Deuda Del 1 de enero al 31 de diciembre de 2016 (Pesos) Ente Público: Colegio de Educación Profesional Técnica del Estado de Aguascalientes			
Identificación de Crédito o Instrumento	Devengado	Pagado	
	<b>Créditos Bancarios</b>		
Total de Intereses de Créditos Bancarios	0		0
<b>Otros Instrumentos de Deuda</b>			
Total de Intereses de Otros Instrumentos de Deuda	0		0
<b>TOTAL</b>	<b>0</b>		<b>0</b>

Cuenta Pública 2016 Indicadores de Postura Fiscal Del 1 de enero al 31 de diciembre de 2016 (Pesos)				
Ente Público: Colegio de Educación Pública del Estado de Aguascalientes				
Concepto	Estimado	Devengado	Pagado <sup>3</sup>	
<b>I. Ingresos Presupuestarios (I=1+2)</b>	83,998,149	88,122,316	88,121,276	
1. Ingresos del Gobierno de la Entidad Federativa <sup>1</sup>	83,998,149	88,122,316	88,121,276	
2. Ingresos del Sector Paraestatal <sup>1</sup>	0	0	0	
<b>II. Egresos Presupuestarios (II=3+4)</b>	0	0	0	
3. Egresos del Gobierno de la Entidad Federativa <sup>2</sup>				
4. Egresos del Sector Paraestatal <sup>2</sup>				
<b>III. Balance Presupuestario (Superávit o Déficit) (III = I - II)</b>	83,998,149	88,122,316	88,121,276	
Concepto	Estimado	Devengado	Pagado <sup>3</sup>	
<b>III. Balance presupuestario (Superávit o Déficit)</b>	83,998,149	88,122,316	88,121,276	
<b>IV. Intereses, Comisiones y Gastos de la Deuda</b>				
<b>V. Balance Primario ( Superávit o Déficit) (V= III - IV)</b>	83,998,149	88,122,316	88,121,276	
Concepto	Estimado	Devengado	Pagado <sup>3</sup>	
<b>A. Financiamiento</b>	0	0	0	
<b>B. Amortización de la deuda</b>				
<b>C. Endeudamiento ó desendeudamiento (C = A - B)</b>	0	0	0	

1 Los Ingresos que se presentan son los ingresos presupuestario totales sin incluir los ingresos por financiamientos. Los Ingresos del Gobierno de la Entidad Federativa corresponden a los del Poder Ejecutivo, Legislativo Judicial y Autónomos

2 Los egresos que se presentan son los egresos presupuestarios totales sin incluir los egresos por amortización. Los egresos del Gobierno de la Entidad Federativa corresponden a los del Poder Ejecutivo, Legislativo, Judicial y Órganos Autónomos


3 Para Ingresos se reportan los ingresos recaudados; para egresos se reportan los egresos pagados

Cuenta Pública 2016 Gasto por Categoría Programática Del 1 de enero al 31 de diciembre 2016 (Pesos)						
Concepto	Egresos					
	Aprobado	Ampliaciones/ (Reducciones)	Modificado	Devengado	Pagado	Subejercicio
	1	2	3 = (1 + 2)	4	5	6 = (3 - 4)
Programas						
Subsidios: Sector Social y Privado o Entidades Federativas y Municipios	83,998,000	5,260,595	89,258,595	87,438,094	86,640,571	1,820,501
Sujetos a Reglas de Operación	83,998,000	5,260,595	89,258,595	87,438,094	86,640,571	1,820,501
Otros Subsidios	-	-	-	-	-	-
Desempeño de las Funciones	-	-	-	-	-	-
Prestación de Servicios Públicos	-	-	-	-	-	-
Provisión de Bienes Públicos	-	-	-	-	-	-
Planeación, seguimiento y evaluación de políticas públicas	-	-	-	-	-	-
Promoción y fomento	-	-	-	-	-	-
Regulación y supervisión	-	-	-	-	-	-
Funciones de las Fuerzas Armadas (Únicamente Gobierno Federal)	-	-	-	-	-	-
Específicos	-	-	-	-	-	-
Proyectos de Inversión	-	-	-	-	-	-
Administrativos y de Apoyo	-	-	-	-	-	-
Apoyo al proceso presupuestario y para mejorar la eficiencia institucional	-	-	-	-	-	-
Apoyo a la función pública y al mejoramiento de la gestión	-	-	-	-	-	-
Operaciones ajenas	-	-	-	-	-	-
Compromisos	-	-	-	-	-	-
Obligaciones de cumplimiento de resolución jurisdiccional	-	-	-	-	-	-
Desastres Naturales	-	-	-	-	-	-
Obligaciones	-	-	-	-	-	-
Pensiones y jubilaciones	-	-	-	-	-	-
Aportaciones a la seguridad social	-	-	-	-	-	-
Aportaciones a fondos de estabilización	-	-	-	-	-	-
Aportaciones a fondos de inversión y reestructura de pensiones	-	-	-	-	-	-
Programas de Gasto Federalizado (Gobierno Federal)	-	-	-	-	-	-
Gasto Federalizado	-	-	-	-	-	-
Participaciones a entidades federativas y municipios	-	-	-	-	-	-
Costo financiero, deuda o apoyos a deudores y ahorradores de la banca	-	-	-	-	-	-
Adeudos de ejercicios fiscales anteriores	-	-	-	-	-	-
<b>Total del Gasto</b>	<b>83,998,000</b>	<b>5,260,595</b>	<b>89,258,595</b>	<b>87,438,094</b>	<b>86,640,571</b>	<b>1,820,501</b>

**Cuenta Pública 2016**  
**Egresos por Programas y Proyectos de Inversión**  
**Del 1 de enero al 31 de diciembre de 2016**  
**(Pesos)**

**Ente Público: Colegio de Educación Profesional Técnica del Estado de Aguascalientes**

Clave	Descripción	Devengado
	NO APLICA	0 0 0 0 0 0 0 0



Cuenta Pública 2016 Egresos por Programas y Proyectos Del 1 de enero al 31 de diciembre de 2016 (Pesos)				
Ente Público: Colegio de Educación Profesional Técnica del Estado de Aguascalientes				
Clave	Descripción	Devengado	Presupuesto Programado	Eficiencia del Ejercicio
003149	MODELO DE ADMINISTRACIÓN	87,438,094	89,258,595	98%



**Cuenta Pública 2016**  
**Indicadores de Resultados**  
 Del 1 de enero al 31 de diciembre de 2016  
 (Pesos)

Ente Público: **Colegio de Educación Profesional Técnica del Estado de Aguascalientes**

**3a. EVALUACIÓN TRIMESTRAL. Julio/Septiembre 2016**  
**Indicador de Nivel ACTIVIDAD**

NIVEL: Actividad / Programa						TRIMESTRE				
INDICADOR						META 2016	1°	2°	3°	4°
OBJETIVO	DENOMINACIÓN	METODO DE CALCULO	UNIDAD DE MEDIDA	DIMENSION: TIPO FRECUENCIA	META ANUAL PROGRAMADA	AVANCE PROGRAMADA				
Porcentaje de Eficiencia Terminal	Permite conocer el número de alumnos que terminan su Educación Profesional Técnica Bachiller. Expresa las consecuencias de la Reprobación y la Deserción Escolar sobre la eficiencia	(Número de estudiantes que concluyeron su educación en el ciclo N / Número de estudiantes que iniciaron su educación en el ciclo N-2)*100	Porcentaje	Annual	60%	0%	0%	61%		
CALIFICACIÓN DE CRITERIOS						PUNTAJE TOTAL (max 30)	SELECCIONADO			
C	R	E	M	A	A		SI	NO		
4	4	5	4	4	5	26	X			

NOTA: Cada criterio puede ser calificado en una escala de 1 a 5 (siendo el 5 el de mejor calificación) Para que sea seleccionado el indicador deberá tener una puntuación mínima de 16

**3a. EVALUACIÓN TRIMESTRAL. Julio/Septiembre 2016**  
**Indicador de Nivel COMPONENTE / Subfunción**

NIVEL: Actividad / Programa						TRIMESTRE				
INDICADOR						META 2016	1°	2°	3°	4°
OBJETIVO	DENOMINACIÓN	METODO DE CALCULO	UNIDAD DE MEDIDA	DIMENSION: TIPO FRECUENCIA	META ANUAL PROGRAMADA	AVANCE PROGRAMADA				
2.5.2 Educación Media Superior	Porcentaje de solicitantes aceptados en Instituciones de Educación Media Superior del Estado	PSA = (NI / NS) * 100	Porcentaje	Annual	88%	0%	0%	78.06%		
CALIFICACIÓN DE CRITERIOS						PUNTAJE TOTAL (max 30)	SELECCIONADO			
C	R	E	M	A	A		SI	NO		
5	5	5	5	5	5	30	X			

NOTA: Cada criterio puede ser calificado en una escala de 1 a 5 (siendo el 5 el de mejor calificación) Para que sea seleccionado el indicador deberá tener una puntuación mínima de 16

  
**ROBERTO MONTALVO GONZÁLEZ**  
 Enlace de Planeación  
 Coordinación Estatal de Planeación y Proyectos

  
**JORGE ALBERTO ROMO AVALOS**  
 Enlace de Planeación  
 de la Dependencia Evaluada

Cuenta Pública 2016 Relación de Bienes Muebles que Componen el Patrimonio Al 31 de diciembre de 2016 (Pesos)	
Ente Público: Colegio de Educación Profesional Técnica del Estado de Aguascalientes	
Código	Valor en libros
Descripción del Bien Mueble	
SE ANEXA CD CON LA INFORMACIÓN	.....

Cuenta Pública 2016 Relación de Bienes Inmuebles que Componen el Patrimonio (Pesos) Al 31 de diciembre de 2016 Colegio de Educación Profesional Técnica del Estado de Aguascalientes	
Código	Valor en libros
Ente Público:  Descripción del Bien Inmueble SE ANEXA CD CON LA INFORMACIÓN	180.068,075

<b>Cuenta Pública 2016</b> <b>Relación de cuentas bancarias productivas específicas</b> <b>Al 31 de diciembre de 2016</b> <b>Ente Público: Colegio de Educación Profesional Técnica del Estado de Aguascalientes</b>		
Fondo, Programa o Convenio	Datos de la Cuenta Bancaria	
	Institución Bancaria	Número de Cuenta
CONCENTRADORA	BANORTE	0661002638
PROGRAMA ESPECIAL	BANORTE	0661002093
REMESA ESTATAL	BANORTE	0562359666
CURSOS	BANORTE	0562359667
CENTRO EVALUADOR	BANORTE	0567933539
NOMINAS	BANORTE	0679027890
SAR BECAS NISSAN	SCOTIABANK	1504020200
PSP	BANORTE	0827484766
CENTRO EVALUADOR	SCOTIABANK	01504576403
BECAS	SANTANDER	18000016767
CLASONIC	SANTANDER	66504347687
DONATIVOS	SANTANDER	18000023386
PROGRAMA FAM 2014	SANTANDER	18000020635
PROGRAMA FAM 2015	SANTANDER	18000026701
PROGRAMA PAAGES 2015	SANTANDER	18000033686
SAR	SANTANDER	18000043617
FAETA 2015	SANTANDER	18000043603
FAM 2016	SANTANDER	18000043591

Cuenta Pública 2016  
Relación de Esquemas Bursátiles y de Coberturas Financieras  
Al 31 de diciembre de 2016  
(Pesos)

Ente Público: Colegio de Educación Profesional Técnica del Estado de Aguascalientes

NO APLICA

Bajo protesta de decir verdad declaramos que los Estados Financieros y sus Notas son razonablemente correctos y responsabilidad del emisor

ING. ADRIÁN GONZÁLEZ PEDROZA  
DIRECTOR ESTATAL

C.P. JORGE ALBERTO ROMO AVALOS  
DIRECTOR DE ADMINISTRACIÓN Y FINANZAS

Cuenta Pública 2016  
Estado de Actividades  
Del 1 de enero al 31 de diciembre de 2016 y 2015  
(Pesos)

SISTEMA PARA EL DESARROLLO INTEGRAL DE LA FAMILIA

Ente Público:

Concepto	2016	2015	Concepto	2016	2015
<b>INGRESOS Y OTROS BENEFICIOS</b>			<b>GASTOS Y OTRAS PÉRDIDAS</b>		
<b>Ingresos de la Gestión</b>	<b>16,245,646</b>	<b>18,284,914</b>	<b>Gastos de Funcionamiento</b>	<b>151,939,870</b>	<b>131,284,932</b>
Impuestos	0	0	Servicios Personales	113,183,509	92,476,147
Cuotas y Aportaciones de Seguridad Social	0	0	Materiales y Suministros	10,717,799	13,578,720
Contribuciones de Mejoras	0	0	Servicios Generales	28,038,563	25,230,066
Derechos	0	0			
Productos de Tipo Corriente	0	0	<b>Transferencia, Asignaciones, Subsidios y Otras Ayudas</b>	<b>94,991,613</b>	<b>94,034,338</b>
Aprovechamientos de Tipo Corriente	25,988	0	Transferencias Internas y Asignaciones al Sector Público	0	0
Ingresos por Venta de Bienes y Servicios	16,219,648	18,284,914	Transferencias al Resto del Sector Público	0	0
Ingresos no Comprendidos en las Fracciones de la Ley de	0	0	Subsidios y Subvenciones	0	0
Ingresos Causados en Ejercicios Fiscales Anteriores Pendientes	0	0			
de Liquidación o Pago			Ayudas Sociales	94,290,413	93,498,888
			Pensiones y Jubilaciones	701,200	535,450
<b>Participaciones, Aportaciones, Transferencias, Asignaciones, Subsidios y Otras Ayudas</b>	<b>247,488,349</b>	<b>208,635,976</b>			
Participaciones y Aportaciones	0	0	Transferencias a Fideicomisos, Mandatos y Contratos Análogos	0	0
Transferencia, Asignaciones, Subsidios y Otras ayudas	247,488,349	208,635,976	Transferencias a la Seguridad Social	0	0
			Donativos	0	0
<b>Otros Ingresos y Beneficios</b>	<b>392,942</b>	<b>1,124</b>	Transferencias al Exterior	0	0
Ingresos Financieros	161,740	0	<b>Participaciones y Aportaciones</b>	<b>0</b>	<b>0</b>
Incremento por Variación de Inventarios	0	0	Participaciones	0	0
Disminución del Exceso de Estimaciones por Pérdida o Deterioro u	0	0			
Obsolescencia			Aportaciones	0	0
Disminución del Exceso de Provisiones	231,202	1,124	Convenios	0	0
Otros Ingresos y Beneficios Varios	0	0			
<b>Total de Ingresos y Otros Beneficios</b>	<b>264,126,938</b>	<b>226,922,014</b>	<b>Intereses, Comisiones y Otros Gastos de la Deuda Pública</b>	<b>0</b>	<b>0</b>
			Intereses de la Deuda Pública	0	0
			Comisiones de la Deuda Pública	0	0
			Gastos de la Deuda Pública	0	0
			Costo por Coberturas	0	0
			Apoyos Financieros	0	0
			<b>Otros Gastos y Pérdidas Extraordinarias</b>	<b>46,293</b>	<b>0</b>
			Estimaciones, Depreciaciones, Deterioros, Obsolescencia y Amortizaciones	0	0
			Provisiones	0	0
			Disminución de Inventarios	0	46,293
			Aumento por Insuficiencia de Estimaciones por Pérdida o Deterioro y Obsolescencia	0	0
			Aumento por Insuficiencia de Provisiones	0	0
			Otros Gastos	0	0
			<b>Inversión Pública</b>	<b>0</b>	<b>0</b>
			Inversión Pública no Capitalizable	0	0
			<b>Total de Gastos y Otras Pérdidas</b>	<b>246,931,483</b>	<b>225,365,564</b>
			<b>Resultados del Ejercicio (Ahorro/Desahorro)</b>	<b>17,195,455</b>	<b>1,556,450</b>

Bajo protesta de decir verdad declaramos que los Estados Financieros y sus Notas son razonablemente correctos y responsabilidad del emisor

M.A.P. ALEJANDRO SERRANO ALMANZA  
DIRECTOR GENERAL

C.P.C. JOSE ABRAN INIGUEZ ROMO  
DIRECTOR DE ADMINISTRACIÓN Y FINANZAS

Cuenta Pública 2016  
Estado de Situación Financiera  
Al 31 de diciembre de 2016 y 2015  
(Pesos)

SISTEMA PARA EL DESARROLLO INTEGRAL DE LA FAMILIA

Ente Público:

CONCEPTO	Año	CONCEPTO	2016	2015	Año	2016	2015
<b>ACTIVO</b>		<b>PASIVO</b>					
<b>Activo Circulante</b>		<b>Pasivo Circulante</b>					
Efectivo y Equivalentes	12,147,892	Cuentas por Pagar a Corto Plazo	14,448,739	16,954,231	4,493,879	16,954,231	
Derechos a Recibir Efectivo o Equivalentes	90,212	Documentos por Pagar a Corto Plazo	486,630	0	0	0	
Derechos a Recibir Bienes o Servicios	0	Porción a Corto Plazo de la Deuda Pública a Largo Plazo	0	0	0	0	
Inventarios	0	Títulos y Valores a Corto Plazo	0	0	0	0	
Almacenes	4,397,245	Pasivos Diferidos a Corto Plazo	3,338,499	0	0	0	
Estimación por Pérdida o Deterioro de Activos Circulantes	0	Fondos y Bienes de Terceros en Garantía y/o Administración a Corto Plazo	0	3,187,345	2,173,875	3,187,345	
Otros Activos Circulantes	0	Provisiones a Corto Plazo	0	0	0	0	
<b>Total de Activos Circulantes</b>	<b>16,535,349</b>	Otros Pasivos a Corto Plazo	0	0	0	0	
		<b>Total de Pasivos Circulantes</b>	<b>18,273,868</b>	<b>20,141,575</b>	<b>6,687,754</b>	<b>20,141,575</b>	
<b>Activo No Circulante</b>		<b>Pasivo No Circulante</b>					
Inversiones Financieras a Largo Plazo	2,147,954	Cuentas por Pagar a Largo Plazo	2,695,758	0	0	0	
Derechos a Recibir Efectivo o Equivalentes a Largo Plazo	0	Documentos por Pagar a Largo Plazo	0	0	0	0	
Bienes Inmuebles, Infraestructura y Construcciones en Proceso	14,648,505	Deuda Pública a Largo Plazo	4,000,000	0	0	0	
Bienes Muebles	42,369,249	Pasivos Diferidos a Largo Plazo	45,419,843	341,459	31,050	341,459	
Activos Intangibles	392,504	Fondos y Bienes de Terceros en Garantía y/o en Administración a Largo Plazo	106,167	0	0	0	
Depreciación, Deterioro y Amortización Acumulada de Bienes	961,621	Provisiones a Largo Plazo	0	0	0	0	
Activos Diferidos	0	<b>Total de Pasivos No Circulantes</b>	<b>0</b>	<b>341,459</b>	<b>31,050</b>	<b>341,459</b>	
Estimación por Pérdida o Deterioro de Activos no Circulantes	0	<b>Total del Pasivo</b>	<b>60,519,834</b>	<b>20,483,035</b>	<b>6,698,805</b>	<b>20,483,035</b>	
Otros Activos no Circulantes	0	<b>HACIENDA PÚBLICA/PATRIMONIO</b>	<b>77,155,183</b>	<b>70,495,636</b>	<b>0</b>	<b>0</b>	
<b>Total de Activos No Circulantes</b>	<b>60,519,834</b>	<b>Hacienda Pública/Patrimonio Contribuido</b>	<b>52,221,768</b>	<b>50,012,601</b>	<b>70,486,379</b>	<b>50,012,601</b>	
<b>Total del Activo</b>	<b>77,155,183</b>	Aportaciones	0	0	0	0	
		Donaciones de Capital	0	0	0	0	
		Actualización de la Hacienda Pública / Patrimonio	0	0	0	0	
		<b>Hacienda Pública/Patrimonio Generado</b>	<b>70,486,379</b>	<b>50,012,601</b>	<b>70,486,379</b>	<b>50,012,601</b>	
		Resultados del Ejercicio (Ahorro / Desahorro)	17,195,455	1,558,450	17,195,455	1,558,450	
		Resultados de Ejercicios Anteriores	131,006,447	130,693,212	131,006,447	130,693,212	
		Revalúos	0	0	0	0	
		Reservas	0	0	0	0	
		Rectificaciones de Resultados de Ejercicios Anteriores	-77,745,623	-82,237,061	-77,745,623	-82,237,061	
		<b>Exceso o Insuficiencia en la Actualización de la Hacienda Pública/Patrimonio</b>	<b>0</b>	<b>0</b>	<b>0</b>	<b>0</b>	
		Resultado por Posición Monetaria	0	0	0	0	
		Resultado por Tenencia de Activos no Monetarios	0	0	0	0	
		<b>Total Hacienda Pública/ Patrimonio</b>	<b>70,456,379</b>	<b>50,012,601</b>	<b>70,456,379</b>	<b>50,012,601</b>	
		<b>Total del Pasivo y Hacienda Pública / Patrimonio</b>	<b>77,155,183</b>	<b>70,495,636</b>	<b>77,155,183</b>	<b>70,495,636</b>	

Bajo protesta de decir verdad declaramos que los Estados Financieros y sus Notas son razonablemente correctos y responsabilidad del emisor

M.A.P. ALEJANDRO SERRANO ALMANZA  
DIRECTOR GENERAL

C.P.C. JOSE ABRAN INIGUEZ ROMO  
DIRECTOR DE ADMINISTRACIÓN Y FINANZAS

Cuenta Pública 2016  
Estado de Cambios en la Situación Financiera  
Del 1 de enero al 31 de diciembre de 2016 y 2015  
(Pesos)

SISTEMA PARA EL DESARROLLO INTEGRAL DE LA FAMILIA

Ente Público:

Concepto	Origen	Aplicación	Concepto	Origen	Aplicación
<b>ACTIVO</b>	6,295,661	12,955,209	<b>PASIVO</b>	0	13,784,230
<b>Activo Circulante</b>	2,697,264	1,058,746	<b>Pasivo Circulante</b>	0	13,473,821
Efectivo y Equivalentes	2,300,847	0	Cuentas por Pagar a Corto Plazo	0	12,460,352
Derechos a Recibir Efectivo o Equivalentes	396,417	0	Documentos por Pagar a Corto Plazo	0	0
Derechos a Recibir Bienes o Servicios	0	0	Porción a Corto Plazo de la Deuda Pública a Largo Plazo	0	0
Inventarios	0	0	Títulos y Valores a Corto Plazo	0	0
Almacenes	0	1,058,746	Pasivos Diferidos a Corto Plazo	0	0
Estimación por Pérdida o Deterioro de Activos Circulantes	0	0	Fondos y Bienes de Terceros en Garantía y/o Administración a Corto Plazo	0	1,013,469
Otros Activos Circulantes	0	0	Provisiones a Corto Plazo	0	0
			Otros Pasivos a Corto Plazo	0	0
<b>Activo No Circulante</b>	3,598,397	11,896,463	<b>Pasivo No Circulante</b>	0	310,409
Inversiones Financieras a Largo Plazo	547,803	0	Cuentas por Pagar a Largo Plazo	0	0
Derechos a Recibir Efectivo o Equivalentes a Largo Plazo	0	0	Documentos por Pagar a Largo Plazo	0	0
Bienes Inmuebles, Infraestructura y Construcciones en Proceso	3,050,594	10,648,505	Deuda Pública a Largo Plazo	0	0
Bienes Muebles	0	0	Pasivos Diferidos a Largo Plazo	0	0
Activos Intangibles	0	286,337	Fondos y Bienes de Terceros en Garantía y/o en Administración a Largo Plazo	0	310,409
Depreciación, Deterioro y Amortización Acumulada de Bienes	0	961,621	Provisiones a Largo Plazo	0	0
Activos Diferidos	0	0			
Estimación por Pérdida o Deterioro de Activos no Circulantes	0	0			
Otros Activos no Circulantes	0	0	<b>HACIENDA PÚBLICA/ PATRIMONIO</b>	21,686,993	1,243,215
			<b>Hacienda Pública/Patrimonio Contribuido</b>	0	0
			Aportaciones	0	0
			Donaciones de Capital	0	0
			Actualización de la Hacienda Pública / Patrimonio	0	0
			<b>Hacienda Pública/Patrimonio Generado</b>	21,686,993	1,243,215
			Resultados del Ejercicio (Ahorro / Desahorro)	17,195,455	0
			Resultados de Ejercicios Anteriores	0	1,243,215
			Revalúos	0	0
			Reservas	0	0
			Rectificaciones de Resultados de Ejercicios Anteriores	4,491,538	0
			<b>Exceso o Insuficiencia en la Actualización de la Hacienda Pública/Patrimonio</b>	0	0
			Resultado por Posición Monetaria	0	0
			Resultado por Tenencia de Activos no Monetarios	0	0

Bajo protesta de decir verdad declaramos que los Estados Financieros y sus Notas son razonablemente correctos y responsabilidad del emisor

M.A.P. ALEJANDRO SERRANO ALMANZA  
DIRECTOR GENERAL

C.P.C. JOSE ABRAN INIGUEZ ROMO  
DIRECTOR DE ADMINISTRACIÓN Y FINANZAS



Cuenta Pública 2016  
Estado Analítico del Activo  
Del 1 de enero al 31 de diciembre de 2016  
(Pesos)

SISTEMA PARA EL DESARROLLO INTEGRAL DE LA FAMILIA

Ente Público:

Concepto	Saldo Inicial 1	Cargos del Periodo 2	Abonos del Periodo 3	Saldo Final 4 = (1+2-3)	Variación del Periodo (4-1)
<b>ACTIVO</b>	<b>70,495,636</b>	<b>670,299,410</b>	<b>663,639,863</b>	<b>77,155,183</b>	<b>6,659,548</b>
<b>Activo Circulante</b>	<b>18,273,868</b>	<b>620,958,479</b>	<b>622,596,998</b>	<b>16,635,349</b>	<b>-1,638,518</b>
Efectivo y Equivalentes	14,448,739	325,120,796	327,421,643	12,147,892	-2,300,847
Derechos a Recibir Efectivo o Equivalentes	486,630	272,875,987	273,272,404	90,212	-396,417
Derechos a Recibir Bienes o Servicios	0	0	0	0	0
Inventarios	0	0	0	0	0
Almacenes	3,338,499	22,961,696	21,902,950	4,397,245	1,058,746
Estimación por Pérdida o Deterioro de Activos Circulantes	0	0	0	0	0
Otros Activos Circulantes	0	0	0	0	0
<b>Activo No Circulante</b>	<b>52,221,768</b>	<b>49,340,931</b>	<b>41,042,865</b>	<b>60,519,834</b>	<b>8,298,066</b>
Inversiones Financieras a Largo Plazo	2,695,758	4,038,476	4,586,280	2,147,954	-547,803
Derechos a Recibir Efectivo o Equivalentes a Largo Plazo	0	0	0	0	0
Bienes Inmuebles, Infraestructura y Construcciones en Proceso	4,000,000	14,648,505	4,000,000	14,648,505	10,648,505
Bienes Muebles	45,419,843	27,788,204	30,838,798	42,369,249	-3,050,594
Activos Intangibles	106,167	392,504	106,167	392,504	286,337
Depreciación, Deterioro y Amortización Acumulada de Bienes	0	2,473,242	1,511,620	961,621	961,621
Activos Diferidos	0	0	0	0	0
Estimación por Pérdida o Deterioro de Activos no Circulantes	0	0	0	0	0
Otros Activos no Circulantes	0	0	0	0	0

Bajo protesta de decir verdad declaramos que los Estados Financieros y sus Notas son razonablemente correctos y responsabilidad del emisor

M.A.P. ALEJANDRO SERRANO ALMANZA  
DIRECTOR GENERAL

C.P.C. JOSE ABRAN INIGUEZ ROMO  
DIRECTOR DE ADMINISTRACIÓN Y FINANZAS

Cuenta Pública 2016  
 Estado Analítico de la Deuda y Otros Pasivos  
 Del 1 de enero al 31 de diciembre de 2016  
 (Pesos)

SISTEMA PARA EL DESARROLLO INTEGRAL DE LA FAMILIA

Ente Público:

Denominación de las Deudas	Moneda de Contratación	Institución o País Acreedor	Saldo Inicial del Periodo	Saldo Final del Periodo
<b>DEUDA PÚBLICA</b>				
<b>Deuda Interna</b>			0	0
<b>Corto Plazo</b>				
Instituciones de Crédito			0	0
Títulos y Valores			0	0
Arrendamientos Financieros			0	0
<b>Deuda Externa</b>			0	0
Organismos Financieros Internacionales			0	0
Deuda Bilateral			0	0
Títulos y Valores			0	0
Arrendamientos Financieros			0	0
<b>Subtotal a Corto Plazo</b>			0	0
<b>Deuda Interna</b>			0	0
<b>Largo Plazo</b>				
Instituciones de Crédito			0	0
Títulos y Valores			0	0
Arrendamientos Financieros			0	0
<b>Deuda Externa</b>			0	0
Organismos Financieros Internacionales			0	0
Deuda Bilateral			0	0
Títulos y Valores			0	0
Arrendamientos Financieros			0	0
<b>Subtotal a Largo Plazo</b>			0	0
<b>Otros Pasivos</b>			20,483,035	6,698,805
<b>Total Deuda y Otros Pasivos</b>			<b>20,483,035</b>	<b>6,698,805</b>

Bajo protesta de decir verdad declaramos que los Estados Financieros y sus Notas son razonablemente correctos y responsabilidad del emisor

M.A.P. ALEJANDRO SERRANO ALMANZA  
 DIRECTOR GENERAL

C.P.C. JOSE ABRAN ÍÑIGUEZ ROMO  
 DIRECTOR DE ADMINISTRACIÓN Y FINANZAS

**Cuenta Pública 2016**  
**Estado de Variación en la Hacienda Pública**  
**Del 1 de enero al 31 de diciembre de 2016**  
 (pesos)

**SISTEMA PARA EL DESARROLLO INTEGRAL DE LA FAMILIA**

Ente Público:

Concepto	Hacienda	Hacienda	Hacienda	Hacienda	Ajustes por Cambios de Valor	TOTAL
	Pública/Patrimonio Contribuido	Pública/Patrimonio Generado de Ejercicios Anteriores	Pública/Patrimonio Generado del Ejercicio	Pública/Patrimonio Generado del Ejercicio		
<b>Rectificaciones de Resultados de Ejercicios Anteriores</b>	0	0	0	0	0	0
<b>Patrimonio Neto Inicial Ajustado del Ejercicio</b>	0	0	0	0	0	0
Aportaciones	0	0	0	0	0	0
Donaciones de Capital	0	0	0	0	0	0
Actualización de la Hacienda Pública/Patrimonio	0	0	0	0	0	0
<b>Variaciones de la Hacienda Pública/Patrimonio Neto del Ejercicio</b>	0	130,693,212	-80,680,611	0	0	50,012,601
Resultados del Ejercicio (Ahorro/Desahorro)	0	0	1,556,450	0	0	1,556,450
Resultados de Ejercicios Anteriores	0	130,693,212	-82,237,061	0	0	48,456,151
Revalúos	0	0	0	0	0	0
Reservas	0	0	0	0	0	0
<b>Hacienda Pública/Patrimonio Neto Final del Ejercicio 2015</b>	0	130,693,212	-80,680,611	0	0	50,012,601
<b>Cambios en la Hacienda Pública/Patrimonio Neto del Ejercicio</b>	0	0	0	0	0	0
Aportaciones	0	0	0	0	0	0
Donaciones de Capital	0	0	0	0	0	0
Actualización de la Hacienda Pública/Patrimonio	0	0	0	0	0	0
<b>Variaciones de la Hacienda Pública/Patrimonio Neto del Ejercicio</b>	0	313,236	-60,550,069	0	0	-60,236,833
Resultados del Ejercicio (Ahorro/Desahorro)	0	0	17,195,455	0	0	17,195,455
Resultados de Ejercicios Anteriores	0	313,236	-77,745,523	0	0	-77,432,288
Revalúos	0	0	0	0	0	0
Reservas	0	0	0	0	0	0
<b>Saldo Neto en la Hacienda Pública / Patrimonio 2016</b>	0	131,006,447	-60,550,069	0	0	70,456,379

Bajo protesta de decir verdad declaramos que los Estados Financieros y sus Notas son razonablemente correctos y responsabilidad del emisor

M.A.P. ALEJANDRO SERRANO ALMANZA  
**DIRECTOR GENERAL**

C.P.C. JOSE ABRAN INIGUEZ ROMO  
**DIRECTOR DE ADMINISTRACIÓN Y**

Cuenta Pública 2016  
Estado de Flujos de Efectivo  
Del 1 de enero al 31 de diciembre de 2016 y 2015  
(Pesos)

SISTEMA PARA EL DESARROLLO INTEGRAL DE LA FAMILIA

Ente Público:

Concepto	2016	2015	Concepto	2016	2015
<b>Flujos de Efectivo de las Actividades de Gestión</b>					
<b>Origen</b>	<b>264,126,938</b>	<b>226,922,014</b>	<b>Origen</b>	<b>3,050,594</b>	<b>84,566,510</b>
Impuestos	0	0	Bienes Inmuebles, Infraestructura y Construcciones en Proceso	0	69,143,000
Cuotas y Aportaciones de Seguridad Social	0	0	Bienes Muebles	3,050,594	15,257,009
Contribuciones de mejoras	0	0	Otros Orígenes de Inversión	0	166,502
Derechos	0	0	<b>Aplicación</b>	<b>10,934,842</b>	<b>0</b>
Productos de Tipo Corriente	0	0	Bienes Inmuebles, Infraestructura y Construcciones en Proceso	10,648,505	0
Aprovechamientos de Tipo Corriente	25,988	0	Bienes Muebles	0	0
Ingresos por Venta de Bienes y Servicios	16,219,648	18,284,914	Otras Aplicaciones de Inversión	286,337	0
Ingresos no Comprendidos en las Fracciones de la Ley de Ingresos Causados en Ejercicios Fiscales Anteriores Pendientes de Liquidación o Pago	0	0	<b>Flujos Netos de Efectivo por Actividades de Inversión</b>	<b>-7,884,248</b>	<b>84,566,510</b>
Participaciones y Aportaciones	0	0			
Transferencias, Asignaciones y Subsidios y Otras Ayudas	247,488,349	208,635,976	<b>Flujo de Efectivo de las Actividades de Financiamiento</b>	<b>6,530,979</b>	<b>3,380,191</b>
Otros Orígenes de Operación	392,942	1,124	<b>Origen</b>	<b>6,530,979</b>	<b>3,380,191</b>
<b>Aplicación</b>	<b>246,931,483</b>	<b>225,365,564</b>	Endeudamiento Neto	0	0
Servicios Personales	113,183,509	92,476,147	Interno	0	0
Materiales y Suministros	10,717,799	13,578,720	Externo	0	0
Servicios Generales	28,038,563	25,230,066	Otros Orígenes de Financiamiento	6,530,979	3,380,191
Transferencias Internas y Asignaciones al Sector Público	0	0	<b>Aplicación</b>	<b>18,143,033</b>	<b>88,253,881</b>
Transferencias al resto del Sector Público	0	0	Servicios de la Deuda	0	0
Subsidios y Subvenciones	0	0	Interno	0	0
Ayudas Sociales	94,290,413	93,498,888	Externo	0	0
Pensiones y Jubilaciones	701,200	535,450	Otras Aplicaciones de Financiamiento	18,143,033	88,253,881
Transferencias a Fideicomisos, Mandatos y Contratos Análogos	0	0	<b>Flujos netos de Efectivo por Actividades de Financiamiento</b>	<b>-11,612,054</b>	<b>-84,873,690</b>
Transferencias a la Seguridad Social	0	0			
Donativos	0	0	<b>Incremento/Disminución Neta en el Efectivo y Equivalentes al Efectivo</b>	<b>-2,300,847</b>	<b>1,249,270</b>
Transferencias al Exterior	0	0			
Participaciones	0	0	<b>Efectivo y Equivalente al Efectivo al Inicio del Ejercicio</b>	<b>14,448,739</b>	<b>13,199,468</b>
Aportaciones	0	0	<b>Efectivo y Equivalente al Efectivo al Final del Ejercicio</b>	<b>12,147,892</b>	<b>14,448,739</b>
Convenios	0	0			
Otras Aplicaciones de Operación	0	46,293			
<b>Flujos Netos de Efectivo por Actividades de Operación</b>	<b>17,195,455</b>	<b>1,556,450</b>			

Bajo protesta de decir verdad declaramos que los Estados Financieros y sus Notas son razonablemente correctos y responsabilidad del emisor

M.A.P. ALEJANDRO SERRANO ALMANZA  
DIRECTOR GENERAL

C.P.C. JOSE ABRAN INIGUEZ ROMO  
DIRECTOR DE ADMINISTRACIÓN Y FINANZAS

Cuenta Pública 2016  
Pasivos Contingentes  
Al 31 de diciembre de 2016 y 2015  
(Pesos)

Ente Público: **SISTEMA PARA EL DESARROLLO INTEGRAL DE LA FAMILIA**

Saldo

Concepto

**NO APLICA**

Bajo protesta de decir verdad declaramos que los Estados Financieros y sus Notas son razonablemente correctos y responsabilidad del emisor

M.A.P. ALEJANDRO SERRANO ALMANZA  
**DIRECTOR GENERAL**

C.P.C. JOSE ABRAN IÑIGUEZ ROMO  
**DIRECTOR DE ADMINISTRACION Y FINANZAS**

**NOTAS A LOS ESTADOS FINANCIEROS**  
Periodo correspondiente al 31 de Diciembre del 2016

**a) NOTAS DE DESGLOSE**

**I) NOTAS AL ESTADO DE SITUACIÓN FINANCIERA**

*Nota 1. Efectivo y Equivalentes*

El Saldo de este rubro al 31 de Diciembre del 2016 se encuentra integrado por recursos depositados en cuentas bancarias como sigue:

Descripción	Saldo Final
BANORTE	2,484,640
BANCOMER	8,369,045
BANAMEX	1,294,207
<b>TOTAL</b>	<b>12,147,892</b>

*Nota 2. Derecho a Recibir Efectivo y Equivalentes*

El Saldo de este rubro al 31 de Diciembre del 2016 se encuentra integrado como sigue:

Descripción	Saldo Final
DEUDORES DIVERSOS POR COBRAR A CORTO PLAZO	22,498
DEUDORES POR ANTICIPOS DE LA TESORERIA	11,890
OTROS DERECHOS A RECIBIR EFECTIVO O EQUIVALENTES	55,825
<b>TOTAL</b>	<b>90,212</b>

*Nota 3. Bienes Disponibles para su Transformación o Consumo (inventarios)*

No se cuenta con Inventarios disponibles

*Nota 4. Inversiones Financieras*

El Saldo de este rubro al 31 de Diciembre del 2016 se encuentra integrado como sigue:

Descripción	Saldo Final
INVERSIONES FINANCIERAS A LARGO PLAZO	2,147,954
<b>TOTAL</b>	<b>2,147,954</b>

*Nota 5. Bienes Muebles, Inmuebles e Intangibles*

El Saldo de este rubro al 31 de Diciembre del 2016 se encuentra integrado como sigue:

Descripción	Saldo Final
BIENES INMUEBLES, INFRAESTRUCTURA Y CONSTRUCCIONES EN PROCESO	14,648,506
BIENES MUEBLES	42,369,249
ACTIVOS INTANGIBLES	392,504
<b>TOTAL</b>	<b>57,410,259</b>

*Nota 6. Estimaciones y Deterioros*

No se encuentran disponibles estos rubros.

*Nota 7. Otros Activos*

No se encuentran disponibles estos rubros.

*Nota 8. Pasivos*

Su Saldo se integra entre otros recursos pendientes de reintegrar, impuestos y contribuciones por pagar, integrándose como sigue:

Descripción	Saldo Final
SERVICIOS PERSONALES POR PAGAR A CORTO PLAZO	736,745
PROVEEDORES POR PAGAR A CORTO PLAZO	1,977,712
RETENCIONES Y CONTRIBUCIONES POR PAGAR A CORTO PLAZO	1,575,245
OTRAS CUENTAS POR PAGAR A CORTO PLAZO	204,176
FONDOS Y BIENES DE TERCEROS EN GARANTIA	2,173,875
OTROS PASIVOS DIFERIDOS A LARGO PLAZO	31,050
<b>TOTAL</b>	<b>6,698,805</b>

**II) NOTAS AL ESTADO DE ACTIVIDADES***Nota 9. Ingresos de Gestión*

El saldo de este Rubro al 31 de Diciembre del 2016 se integra como sigue:

Descripción	Saldo Final
MULTAS	4,366
INDEMNIZACIONES	21,480
OTROS APROVECHAMIENTOS	152
INGRESOS POR VENTA DE BIENES Y SERVICIOS	16,219,648
<b>TOTAL</b>	<b>16,245,646</b>

*Nota 10. Gastos y Otras Pérdidas*

El saldo de este Rubro al 31 de Diciembre del 2016 se integra como sigue:

Descripción	Saldo Final
SERVICIOS PERSONALES	113,183,509
MATERIALES Y SUMINISTROS	10,717,799
SERVICIOS GENERALES	28,038,563
TRANSFERENCIAS, ASIGNACIONES, SUBSIDIOS Y OTRAS AYUDAS	94,991,613
<b>TOTAL</b>	<b>246,931,483</b>

**III) NOTAS AL ESTADO DE VARIACIÓN EN LA HACIENDA PUBLICA**

Descripción	Saldo Final
RESULTADO DE EJERCICIOS ANTERIORES	131,006,447
RECTIFICACIONES DE RESULTADOS DE EJERCICIOS ANTERIORES	-77,745,523
RESULTADO DEL EJERCICIO (AHORRO/DESAHORRO)	17,195,455
<b>TOTAL</b>	<b>70,456,379</b>

**IV) NOTAS AL ESTADO DE FLUJOS DE EFECTIVO**

**NO APLICA**

**V) CONCILIACIÓN ENTRE LOS INGRESOS PRESUPUESTALES Y CONTABLES, ASÍ COMO ENTRE LOS EGRESOS PRESUPUESTARIOS Y LOS GASTOS CONTABLES**

**NO APLICA**

**b) NOTAS DE MEMORIA (CUENTAS DE ORDEN)****I) CUENTAS DE ORDEN CONTABLES Y PRESUPUESTARIAS**

No se encuentran disponibles estos rubros.

Descripción	Saldo Final
<b>CONTABLES</b>	<b>0</b>
VALORES	0
EMISION DE OBLIGACIONES	0
AVALES Y GARANTIAS	0
CONTRATOS PARA INVERSION MEDIANTE PROYECTOS (PPS) Y SIMILARES	0
BIENES CONCESIONADOS EN COMODATO	0
<b>PRESUPUESTARIAS</b>	<b>0</b>
CUENTA DE INGRESOS	0
CUENTA DE EGRESO	0
<b>TOTAL</b>	<b>0</b>

**b) NOTAS DE GESTION ADMINISTRATIVA****1. Introducción**

Descripción de la Entidad

El Sistema para el Desarrollo Integral de la Familia del Estado de Aguascalientes, es un Organismo Público Descentralizado del Gobierno del Estado de Aguascalientes y fue creado por la Ley del Sistema Estatal de Asistencia Social de Integración Familiar (capítulo II, artículo 16) cuyos principales objetivos son:

- I. Promover y prestar servicios de asistencia social;
- II. La promoción y prestación de asistencia social;
- III. La realización de las demás acciones que establece esta Ley y las demás disposiciones aplicables.

Conforme a las disposiciones aplicables al Organismo, los estados financieros deber ser examinados y aprobados por el Consejo Directivo, quién posee las más amplias facultades para la realización de actos de dominio, administración y representación, todos encaminados al logro de los objetivos del Organismo.

Adicionalmente, y en apego al decreto publicado el 11 de Noviembre de 2002 en el período oficial del Estado de Aguascalientes, el Organismo tiene la obligación de presentar de manera mensual su cuenta pública para que sea revisada y aprobada por H. Congreso del Estado de Aguascalientes.

**2. Panorama Económico y Financiero**

**NO APLICA**

**3. Autorización e Historia**

Fecha de Creación 01 de Enero de 1979



#### 4. Organización y Objeto Social

**Misión:** El DIF Estatal tiene la misión de promover, impulsar e implementar programas y acciones en materia de asistencia social a favor de la población más desprotegida y vulnerable del Estado, tendientes a modificar y mejorar las condiciones que garanticen al individuo y su familia, su desarrollo social y humano.

**Visión:** Somos una institución promotora de todos aquellos valores que dignifiquen al individuo y su entorno familiar a través del desarrollo de programas y acciones, mejoramos la calidad de vida de los agascalentenses, en un marco de eficiencia, calidez, justicia y equidad.

**Valores:** Justicia, Honradez, Respeto, Generosidad y Lealtad

De conformidad con el artículo 102 de la Ley del ISR, el Organismo está considerado dentro de las personas morales con fines no lucrativos ya que es un Organismo Público Descentralizado del Gobierno del Estado de Aguascalientes, por lo tanto no es sujeto del ISR, sólo tendrá las obligaciones a que se refiere este artículo y las que señalan los dos últimos párrafos del artículo 95 de dicha Ley, que establecen determinar un remanente distribuible por las omisiones de ingresos, las compras no realizadas y las erogaciones que se efectúen y no sean deducibles.

Fideicomisos y Mandatos: El Sistema para el Desarrollo Integral de la Familia tiene la administración de los siguientes Fideicomisos "Ayuda a un Niño", "Ayuda a Personas con Discapacidad" y "Ayuda a una Persona Senecta", mismos que funcionan a través de un comité, quien analiza y autoriza los casos correspondientes a cada uno en base a los fines que fue creado.

#### 5. Bases para la preparación de los Estados Financieros

A partir del ejercicio 2009 entró en vigor la Ley General de Contabilidad Gubernamental (LGCG) que es de aplicación obligatoria para todos los entes pertenecientes a la administración pública federal, estatal y municipal. Dicha ley tiene como objetivo establecer los criterios generales que registrarán la contabilidad gubernamental y la emisión de información financiera de los entes públicos para lograr su adecuada armonización.

En términos de los artículos cuarto, sexto y séptimo transitorios de la LGCG todo ente público debe efectuar el registro de sus operaciones contables en base acumulativa a más tardar el 31 de Diciembre de 2013.

A partir de las Fechas de cumplimiento el Sistema para el Desarrollo Integral de la Familia ha implementado en su sistema de registro las disposiciones en materia de armonización contable de manera gradual, normatividad a que se encuentra obligada de conformidad con lo establecido en los párrafos anteriores.

Conforme a lo que establece el marco metodológico del manual de contabilidad gubernamental el Sistema para el Desarrollo Integral de la Familia (DIF) ha implementado las siguientes normas:

- ✓ Momentos Contables de los Egresos
- ✓ Momentos Contables de los Ingresos
- ✓ Plan de Cuentas
- ✓ Clasificadores Presupuestarios:
  - a) Fuentes de Financiamiento
  - b) Programático
  - c) Administrativo
  - d) Funcional
  - e) Económico
  - f) C.O.G.
  - g) C.R.I.

Adicional a los clasificadores anteriores se adoptaron las siguientes disposiciones:

- ✓ Disposiciones para incorporar los Fideicomisos sin Estructura Orgánica
- ✓ Disposiciones de Catalogo de Bienes Muebles e Inmuebles
- ✓ Lineamientos dirigidos a asegurar que el sistema integre de manera automática el presupuesto y la contabilidad

Así mismo se reestructura el proceso programático presupuestal de tal manera que se integro la totalidad de los clasificadores presupuestarios al código programático que guarda interrelación a la matriz de conversión que garantiza la emisión de la información financiera con los requerimientos de la cuenta pública establecidos por la LGCG.

Los principios contables que aplica la Entidad en la elaboración de sus estados financieros se rigen por las disposiciones contenidas en la Ley de Presupuesto, Contabilidad y Gasto Público del Estado de Aguascalientes, las cuales difieren de los principios de contabilidad generalmente aceptados. Los estados financieros se elaboran sobre la base de valor histórico original y, consecuentemente, no reconocen los efectos de la inflación en la información financiera de acuerdo con lo estipulado por el Boletín B-10 y sus documentos de adecuaciones, emitidos por el Instituto Mexicano de Contadores Públicos

#### 6. Políticas Contables Significativas

- ✓ Los estados financieros se elaboraron sobre la base de costo histórico, por lo que no reconocen los efectos de la inflación en la información financiera conforme lo estipula la NIF B-10. Por lo cual los valores de Activos, Pasivos y Hacienda Pública permanecen a valor Histórico. Así mismo, no se efectúa desconexión ó reconexión inflacionaria.
- ✓ La Entidad no realiza operaciones con el extranjero.
- ✓ No se tienen inversiones de acciones en el Sector Paraestatal.
- ✓ Los inventarios de Materiales y Suministros y de Alimentos se valúan a costo promedio.
- ✓ No se cuenta con reserva actuarial, por lo que no se tienen a valor presente los ingresos esperados comparado con el valor presente de la estimación de gastos tanto los beneficiarios actuales como futuros.
- ✓ No se cuenta con provisiones.
- ✓ No se cuenta con reservas.
- ✓ A final de cada período mensual se elabora una depuración de cuentas de los saldos no representativos, a efecto de presentar la información de la balanza depurada.
- ✓ Obligaciones laborales al retiro.- Las indemnizaciones y primas de antigüedad pagadas a los empleados se aplican a los egresos del año en que se pagan. Los costos por primas de antigüedad, son determinados con base en la Ley Federal del Trabajo que consisten en un pago único de doce días por cada año de trabajo en base al último sueldo, con el límite del doble del salario mínimo.

#### 7. Posición en Moneda Extranjera y Protección por Riesgo Cambiario

El sistema DIF no opera con moneda extranjera.

#### 8. Reporte Analítico del Activo

Para los periodos de vida útil, valor de desecho y porcentajes de depreciación fueron tomados del documento emitido por el Consejo Nacional de Armonización Contable.

No existe importe a capitalizar de los gastos del ejercicio para el revaluó de los activos.

El reporte analítico del activo y sus variaciones se detallan a continuación:

Existe un incremento en el activo no circulante, que obedece la aplicación del gasto de capital del ejercicio que se informa.

	2015	2016	Variación
Activo Circulante	18,273,868	16,635,349	-9.85%
Activo no circulante	52,221,768	60,519,833	13.71%

#### 9. Fideicomisos, Mandatos y Análogos

Ramo	Descripcion
Ramo Administrativo 6 Desarrollo Social	Fideicomiso Ayuda a un Niño
Ramo Administrativo 6 Desarrollo Social	Fideicomiso Ayuda a personas con discapacidad
Ramo Administrativo 6 Desarrollo Social	Fideicomiso Ayuda a una persona Senecta

#### 10. Reporte de la Recaudación

La proyección de la recaudación se estima en un crecimiento de un 16% ya incluidos los efectos de la inflación, no obstante del total de la recaudación un 90% provienen de transferencias del sector público; por lo que la proyección estimada se ve afectada por factores externos ajenos al Sistema DIF.

**11. Información sobre la Deuda y el Reporte Analítico de la Deuda**

**NO APLICA**

**12. Calificaciones Otorgadas**

**NO APLICA**

**13. Proceso de Mejora**

**NO APLICA**

**14. Información por Segmentos**

**NO APLICA**

**15. Eventos posteriores al Cierre**

**NO APLICA**

**16. Partes Relacionadas**

**NO APLICA**

**17. Responsabilidad sobre la prestación razonable de la Información contable**

Bajo protesta de decir verdad declaramos que los Estados Financieros y sus notas, son razonablemente correctos y son responsabilidad del emisor

Cuenta Pública 2016						
Estado Analítico de Ingresos						
Del 1 de enero al 31 de diciembre de 2016						
(Pesos)						
Ente Público: SISTEMA PARA EL DESARROLLO INTEGRAL DE LA FAMILIA						
Rubro de Ingresos	Ingreso					
	Estimado (1)	Ampliaciones y Reducciones (2)	Modificado (3= 1 + 2)	Devengado (4)	Recaudado (5)	Diferencia (6 = 5 - 1)
Impuestos	0	0	0	0	0	0
Cuotas y Aportaciones de Seguridad Social	0	0	0	0	0	0
Contribuciones de Mejoras	0	0	0	0	0	0
Derechos	0	0	0	0	0	0
Productos	0	0	0	161,740	161,740	161,740
Corriente	0	0	0	161,740	161,740	161,740
Capital	0	0	0	0	0	0
Aprovechamientos	0	0	0	257,200	257,200	257,200
Corriente	0	0	0	257,200	257,200	257,200
Capital	0	0	0	0	0	0
Ingresos por Ventas de Bienes y Servicios	25,032,000	0	25,032,000	21,851,450	21,851,450	-3,180,550
Participaciones y Aportaciones	0	0	0	0	0	0
Transferencias, Asignaciones, Subsidios y Otras Ayudas	214,037,613	27,895,044	241,932,657	241,856,547	241,856,547	27,818,934
Ingresos Derivados de Financiamientos	0	0	0	0	0	0
<b>Total</b>	<b>239,069,613</b>	<b>27,895,044</b>	<b>266,964,657</b>	<b>264,126,938</b>	<b>264,126,938</b>	<b>25,057,325</b>
				Ingresos excedentes <sup>1</sup>		

Estado Analítico de Ingresos						
Por Fuente de Financiamiento						
Ingresos del Gobierno	Ingreso					
	Estimado (1)	Ampliaciones y Reducciones (2)	Modificado (3= 1 + 2)	Devengado (4)	Recaudado (5)	Diferencia (6 = 5 - 1)
Impuestos	0	0	0	418,940	418,940	418,940
Contribuciones de Mejoras	0	0	0	0	0	0
Derechos	0	0	0	0	0	0
Productos	0	0	0	0	0	0
Corriente	0	0	0	161,740	161,740	161,740
Capital	0	0	0	161,740	161,740	161,740
Aprovechamientos	0	0	0	257,200	257,200	257,200
Corriente	0	0	0	257,200	257,200	257,200
Capital	0	0	0	0	0	0
Participaciones y Aportaciones	0	0	0	0	0	0
Transferencias, Asignaciones, Subsidios y Otras Ayudas	0	0	0	0	0	0
<b>Ingresos de Organismos y Empresas</b>	<b>239,069,613</b>	<b>27,895,044</b>	<b>266,964,657</b>	<b>263,707,998</b>	<b>263,707,998</b>	<b>24,638,365</b>
Cuotas y Aportaciones de Seguridad Social	0	0	0	0	0	0
Ingresos por Ventas de Bienes y Servicios	25,032,000	0	25,032,000	21,851,450	21,851,450	-3,180,550
Transferencias, Asignaciones, Subsidios y Otras Ayudas	214,037,613	27,895,044	241,932,657	241,856,547	241,856,547	27,818,934
<b>Ingresos derivados de financiamiento</b>	<b>0</b>	<b>0</b>	<b>0</b>	<b>0</b>	<b>0</b>	<b>0</b>
Ingresos Derivados de Financiamientos	0	0	0	0	0	0
<b>Total</b>	<b>239,069,613</b>	<b>27,895,044</b>	<b>266,964,657</b>	<b>264,126,938</b>	<b>264,126,938</b>	<b>25,057,325</b>
				Ingresos excedentes <sup>1</sup>		

<sup>1</sup> Los ingresos excedentes se presentan para efectos de cumplimiento de la Ley General de Contabilidad Gubernamental y el importe reflejado debe ser siempre mayor a cero

**Cuenta Pública 2016**  
**Estado Analítico del Ejercicio del Presupuesto de Egresos**  
**Clasificación Administrativa**  
**Del 1 de enero al 31 de diciembre de 2016**  
**(Pesos)**

**Ente Público: SISTEMA PARA EL DESARROLLO INTEGRAL DE LA FAMILIA**

Concepto	Egresos					Subejercicio 6 = ( 3 - 4 )
	Aprobado 1	Ampliaciones/ (Reducciones) 2	Modificado 3 = ( 1 + 2 )	Devengado 4	Pagado 5	
Entidades Paraestatales y Fideicomisos No Empresariales y No Financieros	239,069,614	27,895,044	266,964,658	257,845,956	254,507,236	9,118,702
<b>Total del Gasto</b>	<b>239,069,614</b>	<b>27,895,044</b>	<b>266,964,658</b>	<b>257,845,956</b>	<b>254,507,236</b>	<b>9,118,702</b>

DOCUMENTO PÚBLICO

Cuenta Pública 2016 Estado Analítico del Ejercicio del Presupuesto de Egresos Clasificación Económica (por Tipo de Gasto) Del 1 de enero al 31 de diciembre de 2016 (Pesos)						
Concepto	Ente Público:					
	Egresos					
	Aprobado 1	Ampliaciones/ (Reducciones) 2	Modificado 3 = (1 + 2)	Devengado 4	Pagado 5	Subejercicio 6 = (3 - 4)
Gasto Corriente	237,229,614	17,733,062	254,962,676	251,291,231	249,340,357	3,671,445
Gasto de Capital	1,840,000	10,161,982	12,001,982	5,853,525	4,465,679	6,148,457
Amortización de la Deuda y Disminución de Pasivos	0	0	0	0	0	0
Pensiones y Jubilaciones	0	0	0	701,200	701,200	-701,200
Participaciones	0	0	0	0	0	0
<b>Total del Gasto</b>	<b>239,069,614</b>	<b>27,895,044</b>	<b>266,964,658</b>	<b>257,845,956</b>	<b>254,507,236</b>	<b>9,118,702</b>

Cuenta Pública 2016						
Estado Analítico del Ejercicio del Presupuesto de Egresos						
Clasificación por Objeto del Gasto (Capítulo y Concepto)						
Del 1 de enero al 31 de diciembre de 2016						
(Pesos)						
Ente Público: SISTEMA PARA EL DESARROLLO INTEGRAL DE LA FAMILIA						
Concepto	Egresos					Subejercicio 6 = (3 - 4)
	Aprobado 1	Ampliaciones/ (Reducciones) 2	Modificado 3 = (1 + 2)	Devengado 4	Pagado 5	
<b>Servicios Personales</b>	<b>113,441,937</b>	<b>2,553,492</b>	<b>115,995,429</b>	<b>113,183,509</b>	<b>112,003,706</b>	<b>2,811,920</b>
Remuneraciones al Personal de Carácter Permanente	40,851,770	12,962,858	53,814,628	53,814,628	53,814,628	0
Remuneraciones al Personal de Carácter Transitorio	800,000	1,585,538	2,385,538	2,385,538	2,385,538	0
Remuneraciones Adicionales y Especiales	28,195,231	-3,578,123	24,617,108	24,617,108	23,880,363	0
Seguridad Social	16,752,540	-1,304,589	15,447,951	15,447,951	15,004,893	0
Otras Prestaciones Sociales y Económicas	25,892,396	-15,031,931	10,860,465	9,248,545	9,248,545	1,611,920
Previsiones	0	1,200,000	1,200,000	0	0	1,200,000
Pago de Estímulos a Servidores Públicos	950,000	6,719,739	7,669,739	7,669,739	7,669,739	0
<b>Materiales y Suministros</b>	<b>10,152,942</b>	<b>651,147</b>	<b>10,804,089</b>	<b>10,645,764</b>	<b>10,582,861</b>	<b>158,325</b>
Materiales de Administración, Emisión de Documentos y Artículos Oficiales	1,430,000	1,397,563	2,827,563	2,756,296	2,748,133	71,267
Alimentos y Utensilios	3,438,652	-26,234	3,412,418	3,412,218	3,382,144	200
Materias Primas y Materiales de Producción y Comercialización	0	54,475	54,475	54,475	54,475	0
Materiales y Artículos de Construcción y de Reparación	574,290	126,263	700,553	699,785	682,578	768
Productos Químicos, Farmacéuticos y de Laboratorio	800,000	51,789	851,789	851,789	851,789	0
Combustibles, Lubricantes y Aditivos	2,850,000	-1,117,406	1,732,594	1,732,594	1,725,135	0
Vestuario, Blancos, Prendas de Protección y Artículos Deportivos	200,000	59,665	259,665	229,383	229,383	30,282
Materiales y Suministros Para Seguridad	0	0	0	0	0	0
Herramientas, Refacciones y Accesorios Menores	860,000	105,032	965,032	909,224	909,224	55,808
<b>Servicios Generales</b>	<b>21,210,611</b>	<b>6,827,950</b>	<b>28,038,561</b>	<b>28,038,561</b>	<b>27,369,156</b>	<b>0</b>
Servicios Básicos	5,020,000	-1,113,234	3,906,766	3,906,766	3,859,013	0
Servicios de Arrendamiento	700,250	403,675	1,103,925	1,103,925	1,103,925	0
Servicios Profesionales, Científicos, Técnicos y Otros Servicios	3,802,483	1,313,553	5,116,036	5,116,016	4,944,716	0
Servicios Financieros, Bancarios y Comerciales	654,000	83,168	737,168	737,168	737,168	0
Servicios de Instalación, Reparación, Mantenimiento y Conservación	2,428,571	830,421	3,258,992	3,258,992	2,992,266	0
Servicios de Comunicación Social y Publicidad.	5,200,000	933,099	6,133,099	6,133,099	6,133,099	0
Servicios de Traslado y Viáticos	720,000	-402,770	317,230	317,230	317,230	0
Servicios Oficiales	770,000	4,076,331	4,846,331	4,846,331	4,816,075	0
Otros Servicios Generales	1,915,327	703,707	2,619,034	2,619,034	2,465,664	0
<b>Transferencias, Asignaciones, Subsidios y Otras Ayudas</b>	<b>92,424,124</b>	<b>7,700,474</b>	<b>100,124,598</b>	<b>100,124,598</b>	<b>100,085,835</b>	<b>0</b>
Transferencias Internas y Asignaciones al Sector Público	0	0	0	0	0	0
Transferencias al Resto del Sector Público	0	0	0	0	0	0
Subsidios y Subvenciones	0	0	0	0	0	0
Ayudas Sociales	92,424,124	6,999,274	99,423,398	99,423,398	99,384,635	0
Pensiones y Jubilaciones	0	701,200	701,200	701,200	701,200	0
Transferencias a Fideicomisos, Mandatos y Otros Análogos	0	0	0	0	0	0
Transferencias a la Seguridad Social	0	0	0	0	0	0
Donativos	0	0	0	0	0	0
Transferencias al Exterior	0	0	0	0	0	0
<b>Bienes Muebles, Inmuebles e Intangibles</b>	<b>1,840,000</b>	<b>1,983,759</b>	<b>3,823,759</b>	<b>2,868,072</b>	<b>2,868,072</b>	<b>955,687</b>
Mobiliario y Equipo de Administración	840,000	937,443	1,777,443	1,777,443	1,777,443	0
Mobiliario y Equipo Educativo y Recreativo	0	172,618	172,618	172,618	172,618	0
Equipo e Instrumental Médico y de Laboratorio	0	24,986	24,986	24,986	24,986	0
Vehículos y Equipo de Transporte	1,000,000	702,373	1,702,373	746,686	746,686	955,687
Equipo de Defensa y Seguridad	0	0	0	0	0	0
Maquinaria, Otros Equipos y Herramientas	0	77,014	77,014	77,014	77,014	0
Activos Biológicos	0	0	0	0	0	0
Bienes Inmuebles	0	0	0	0	0	0
Activos Intangibles	0	69,325	69,325	69,325	69,325	0
<b>Inversión Pública</b>	<b>0</b>	<b>8,178,223</b>	<b>8,178,223</b>	<b>2,985,453</b>	<b>1,597,607</b>	<b>5,192,770</b>
Obra Pública en Bienes de Dominio Público	0	0	0	0	0	0
Obra Pública en Bienes Propios	0	8,178,223	8,178,223	2,985,453	1,597,607	5,192,770
Proyectos Productivos y Acciones de Fomento	0	0	0	0	0	0
<b>Inversiones Financieras y Otras Provisiones</b>	<b>0</b>	<b>0</b>	<b>0</b>	<b>0</b>	<b>0</b>	<b>0</b>
Inversiones Para el Fomento de Actividades Productivas.	0	0	0	0	0	0
Acciones y Participaciones de Capital	0	0	0	0	0	0
Compra de Títulos y Valores	0	0	0	0	0	0
Concesión de Préstamos	0	0	0	0	0	0
Inversiones en Fideicomisos, Mandatos y Otros Análogos	0	0	0	0	0	0
Otras Inversiones Financieras	0	0	0	0	0	0
Provisiones para Contingencias y Otras Erogaciones Especiales	0	0	0	0	0	0
Participaciones y Aportaciones	0	0	0	0	0	0
Participaciones	0	0	0	0	0	0
Aportaciones	0	0	0	0	0	0
Convenios	0	0	0	0	0	0
<b>Deuda Pública</b>	<b>0</b>	<b>0</b>	<b>0</b>	<b>0</b>	<b>0</b>	<b>0</b>
Amortización de la Deuda Pública	0	0	0	0	0	0
Intereses de la Deuda Pública	0	0	0	0	0	0
Comisiones de la Deuda Pública	0	0	0	0	0	0
Gastos de la Deuda Pública	0	0	0	0	0	0
Costo por Coberturas	0	0	0	0	0	0
Apoyos Financieros	0	0	0	0	0	0
Adeudos de Ejercicios Fiscales Anteriores (Adefas)	0	0	0	0	0	0
<b>Total del Gasto</b>	<b>239,069,614</b>	<b>27,895,044</b>	<b>266,964,658</b>	<b>257,845,956</b>	<b>254,507,236</b>	<b>9,118,702</b>

Cuenta Pública 2016 Estado Analítico del Ejercicio del Presupuesto de Egresos Clasificación Funcional (Finalidad y Función) Del 1 de enero al 31 de diciembre 2016 (Pesos)						
Ente Público: SISTEMA PARA EL DESARROLLO INTEGRAL DE LA FAMILIA						
Concepto	Egresos					
	Aprobado 1	Ampliaciones/ (Reducciones) 2	Modificado 3 = (1 + 2)	Devengado 4	Pagado 5	Subejercicio 6 = (3 - 4)
<b>Gobierno</b>	0	0	0	0	0	0
Legislación						
Justicia						
Coordinación de la Política de Gobierno						
Relaciones Exteriores						
Asuntos Financieros y Hacendarios						
Seguridad Nacional						
Asuntos de Orden Público y de Seguridad Interior						
Otros Servicios Generales						
<b>Desarrollo Social</b>	239,069,614	27,895,044	266,964,658	257,845,956	254,507,236	9,118,702
Protección Ambiental						
Vivienda y Servicios a la Comunidad						
Salud						
Recreación, Cultura y Otras Manifestaciones Sociales						
Educación						
Protección Social						
Otros Asuntos Sociales						
<b>Desarrollo Económico</b>	0	0	0	0	0	0
Asuntos Económicos, Comerciales y Laborales en General						
Agropecuaria, Silvicultura, Pesca y Caza						
Combustibles y Energía						
Minería, Manufacturas y Construcción						
Transporte						
Comunicaciones						
Turismo						
Ciencia, Tecnología e Innovación						
Otras Industrias y Otros Asuntos Económicos						
<b>Otras no Clasificadas en Funciones Anteriores</b>	0	0	0	0	0	0
Transferencias de la Deuda Pública / Costo Financiero de la Deuda						
Transferencias, Participaciones y Aportaciones entre Diferentes Niveles y Ordenes de Gobierno						
Saneamiento del Sistema Financiero						
Adeudos de Ejercicios Fiscales Anteriores						
<b>Total del Gasto</b>	239,069,614	27,895,044	266,964,658	257,845,956	254,507,236	9,118,702



**Cuenta Pública 2016**  
**Endeudamiento Neto**  
**Del 1 de enero al 31 de diciembre de 2016**  
**(Pesos)**  
**Ente Público: SISTEMA PARA EL DESARROLLO INTEGRAL DE LA FAMILIA**

Identificación de Crédito o Instrumento	Contratación / Colocación	Amortización	Endeudamiento Neto
	A	B	C = A - B
Créditos Bancarios			
<h1 style="font-size: 48px; margin: 0;">NO APLICA</h1>			
Otros Instrumentos de Deuda			
<h1 style="font-size: 48px; margin: 0;">NO APLICA</h1>			

Cuenta Pública 2016 Intereses de la Deuda Del 1 de enero al 31 de diciembre de 2016 (Pesos)			
Ente Público: <u>SISTEMA PARA EL DESARROLLO INTEGRAL DE LA FAMILIA</u>			
Identificación de Crédito o Instrumento	Devengado	Pagado	
<b>NO APLICA</b>			
Otros Instrumentos de Deuda			
<b>NO APLICA</b>			

**Cuenta Pública 2016**  
**Indicadores de Postura Fiscal**  
**Del 1 de enero al 31 de diciembre de 2016**  
**(Pesos)**  
**Ente Público: SISTEMA PARA EL DESARROLLO INTEGRAL DE LA FAMILIA**

Concepto	Estimado	Devengado	Pagado <sup>3</sup>
<b>I. Ingresos Presupuestarios (I=1+2)</b>			
1. Ingresos del Gobierno de la Entidad Federativa <sup>1</sup>	239,069,613	264,126,938	264,126,938
2. Ingresos del Sector Paraestatal <sup>1</sup>	0	418,940	418,940
<b>II. Egresos Presupuestarios (II=3+4)</b>			
3. Egresos del Gobierno de la Entidad Federativa <sup>2</sup>	0	0	0
4. Egresos del Sector Paraestatal <sup>2</sup>			
<b>III. Balance Presupuestario (Superávit o Déficit) (III = I - II)</b>	239,069,613	264,126,938	264,126,938

Concepto	Estimado	Devengado	Pagado <sup>3</sup>
<b>III. Balance presupuestario (Superávit o Déficit)</b>	239,069,613	264,126,938	264,126,938
<b>IV. Intereses, Comisiones y Gastos de la Deuda</b>			
<b>V. Balance Primario ( Superávit o Déficit) (V= III - IV)</b>	239,069,613	264,126,938	264,126,938

Concepto	Estimado	Devengado	Pagado <sup>3</sup>
<b>A. Financiamiento</b>	0	0	0
<b>B. Amortización de la deuda</b>			
<b>C. Endeudamiento ó desendeudamiento (C = A - B)</b>	0	0	0

1 Los Ingresos que se presentan son los ingresos presupuestario totales sin incluir los ingresos por financiamientos. Los Ingresos del Gobierno de la Entidad Federativa corresponden a los del Poder Ejecutivo, Legislativo Judicial y Autónomos

2 Los egresos que se presentan son los egresos presupuestarios totales sin incluir los egresos por amortización. Los egresos del Gobierno de la Entidad Federativa corresponden a los del Poder Ejecutivo, Legislativo, Judicial y Órganos Autónomos

3 Para Ingresos se reportan los ingresos recaudados; para egresos se reportan los egresos pagados

Cuenta Pública 2016 Gasto por Categoría Programática Del 1 de enero al 31 de diciembre 2016 (Pesos) Ente Público: SISTEMA PARA EL DESARROLLO INTEGRAL DE LA FAMILIA						
Concepto	Egresos					Subejercicio
	Aprobado	Ampliaciones/ (Reducciones)	Modificado	Devengado	Pagado	
	1	2	3 = (1 + 2)	4	5	6 = (3 - 4)
Programas						
Subsidios: Sector Social y Privado o Entidades Federativas y Municipios	239,069,614	27,895,044	266,964,658	257,845,956	254,507,236	9,118,702
Sujetos a Reglas de Operación	239,069,614	27,895,044	266,964,658	257,845,956	254,507,236	9,118,702
Otros Subsidios	0	0	0	0	0	0
Desempeño de las Funciones	0	0	0	0	0	0
Prestación de Servicios Públicos	0	0	0	0	0	0
Provisión de Bienes Públicos	0	0	0	0	0	0
Planeación, seguimiento y evaluación de políticas públicas	0	0	0	0	0	0
Promoción y fomento	0	0	0	0	0	0
Regulación y supervisión	0	0	0	0	0	0
Funciones de las Fuerzas Armadas (Únicamente Gobierno Federal)	0	0	0	0	0	0
Específicos	0	0	0	0	0	0
Proyectos de Inversión	0	0	0	0	0	0
Administrativos y de Apoyo	0	0	0	0	0	0
Apoyo al proceso presupuestario y para mejorar la eficiencia institucional	0	0	0	0	0	0
Apoyo a la función pública y al mejoramiento de la gestión	0	0	0	0	0	0
Operaciones ajenas	0	0	0	0	0	0
Compromisos	0	0	0	0	0	0
Obligaciones de cumplimiento de resolución jurisdiccional	0	0	0	0	0	0
Desastres Naturales	0	0	0	0	0	0
Obligaciones	0	0	0	0	0	0
Pensiones y jubilaciones	0	0	0	0	0	0
Aportaciones a la seguridad social	0	0	0	0	0	0
Aportaciones a fondos de estabilización	0	0	0	0	0	0
Aportaciones a fondos de inversión y reestructura de pensiones	0	0	0	0	0	0
Programas de Gasto Federalizado (Gobierno Federal)	0	0	0	0	0	0
Gasto Federalizado	0	0	0	0	0	0
Participaciones a entidades federativas y municipios	0	0	0	0	0	0
Costo financiero, deuda o apoyos a deudores y ahorradores de la banca	0	0	0	0	0	0
Adeudos de ejercicios fiscales anteriores	0	0	0	0	0	0
<b>Total del Gasto</b>	<b>239,069,614</b>	<b>27,895,044</b>	<b>266,964,658</b>	<b>257,845,956</b>	<b>254,507,236</b>	<b>9,118,702</b>

<p><b>Cuenta Pública 2016</b>  <b>Egresos por Programas y Proyectos de Inversión</b>  <b>Del 1 de enero al 31 de diciembre de 2016</b>                  (Pesos)</p> <p><b>SISTEMA PARA EL DESARROLLO INTEGRAL DE LA FAMILIA</b></p>
<p><b>Ente Público:</b></p>

Clave	Descripción	Devengado
05073 03376	SISTEMA LOCAL DE PROTECCIÓN A LAS NIÑAS, NIÑOS Y ADOLESCENTES DESARROLLO FAMILIAR	1,676,256 1,309,197

<p><b>Cuenta Pública 2016</b>  <b>Egresos por Programas y Proyectos</b>  <b>Del 1 de enero al 31 de diciembre de 2016</b>                  (Pesos)</p> <p><b>SISTEMA PARA EL DESARROLLO INTEGRAL DE LA FAMILIA</b></p>
<p><b>Ente Público:</b></p>

Clave	Descripción	Devengado	Presupuesto Programado	Eficiencia del Ejercicio
02435	ADMINISTRACIÓN Y DIFUSIÓN	91,550,219	125,109,022	73%
00461	DEFENSORIA JURIDICA ASISTENCIAL	820,578	350,000	234%
05073	SISTEMA LOCAL DE PROTECCIÓN A LAS NIÑAS, NIÑOS Y ADOLESCENTES	16,247,239	7,041,200	231%
03372	ATENCIÓN MÉDICA	11,146,663	4,274,510	261%
03376	DESARROLLO FAMILIAR	13,693,281	2,356,630	581%
03381	ALIMENTACIÓN A LA POBLACIÓN VULNERABLE	89,043,161	79,697,453	112%
03383	DESARROLLO COMUNITARIO	9,880,441	2,082,791	474%
01552	APOYOS DIRECTOS	21,246,220	14,594,008	146%
00135	FIDEICOMISO AYUDA A UN NIÑO	2,188,256	1,482,000	148%
00134	FIDEICOMISO AYUDA A PERSONAS CON DISCAPACIDAD	1,063,111	1,154,000	92%
01115	FIDEICOMISO AYUDA A UNA PERSONA SENECTA	966,788	928,000	104%

Cuenta Pública 2016  
Indicadores de Resultados  
Del 1 de enero al 31 de diciembre de 2016  
(Pesos)

Ente Público: SISTEMA PARA EL DESARROLLO INTEGRAL DE LA FAMILIA

AVANCE TRIMESTRAL			
VARIABLES	1ro.	2do.	3ro.
Administración y Difusión	29.23%	61.26%	89.30%
Alimentación a Población Vulnerable	92.07%	91.41%	91.41%
Apoyos Directos	100.00%	94.00%	100.00%
Defensoría Jurídica	100.00%	94.45%	100.00%
Desarrollo Comunitario	76.91%	91.33%	100.00%
Desarrollo Familiar	16.23%	38.83%	59.15%
Sistema Local de Protección a NNA	16.83%	39.67%	76.35%
Atención al Adulto Mayor, Centros de Bienestar y Desarrollo Social y Combate a la Pobreza y Atención a Grupos Vulnerables	46.20%	70.50%	95.50%
<b>VALOR TRIMESTRAL DEL INDICADOR</b>	<b>53.05%</b>	<b>72.68%</b>	<b>88.96%</b>

AVANCE TRIMESTRAL			
VARIABLES	1ro.	2do.	3ro.
Porcentaje de cumplimiento de metas Dirección general	3.00%	12.00%	20.00%
Porcentaje de cumplimiento de metas Administración	5.60%	9.81%	13.65%
Porcentaje de cumplimiento de metas Enlace Institucional	0.03%	0.03%	20.00%
Porcentaje de cumplimiento de metas Planeación	4.31%	10.28%	15.65%
Porcentaje de cumplimiento de metas Comunicación	16.30%	29.15%	20.00%
<b>VALOR TRIMESTRAL DEL INDICADOR</b>	<b>29.23%</b>	<b>61.26%</b>	<b>89.30%</b>

AVANCE TRIMESTRAL			
VARIABLES	1ro.	2do.	3ro.
Padrón de Beneficiarios	53,076	52,696	52,696
Población con carencia al acceso a la alimentación	274,500	274,500	274,500
	19.34%	19.20%	19.20%
Meta anual del indicador	21.00%	21.00%	21.00%
<b>VALOR DEL INDICADOR</b>	<b>92.07%</b>	<b>91.41%</b>	<b>91.41%</b>

AVANCE TRIMESTRAL			
VARIABLES	1ro.	2do.	3ro.
Porcentaje de solicitudes beneficiadas trabajo social	0.8	0.8	0.8
Porcentaje de participantes beneficiados giras y eventos	0.0811	0	0.05
Porcentaje de participantes beneficiados giras y eventos	88.11%	80.00%	85.00%
Meta anual del indicador	85.00%	85.00%	85.00%
<b>VALOR DEL INDICADOR</b>	<b>100.00%</b>	<b>94.12%</b>	<b>100.00%</b>

AVANCE TRIMESTRAL			
VARIABLES	1ro.	2do.	3ro.
Padrón de beneficiarios en informes	12,560	22,611	33,059
Población con carencia al acceso a la seguridad social	550,200	550,200	550,200
	2.28%	4.11%	6.01%
Meta anual del indicador	14.25%	14.25%	14.25%
<b>VALOR TRIMESTRAL DEL INDICADOR</b>	<b>16.02%</b>	<b>28.84%</b>	<b>42.17%</b>

AVANCE TRIMESTRAL			
VARIABLES	1ro.	2do.	3ro.
Casos favorables	153	318	550
Casos resueltos	225	518	822
	68.00%	61.39%	66.91%
Meta anual del indicador	65.00%	65.00%	65.00%
<b>VALOR TRIMESTRAL DEL INDICADOR</b>	<b>100.00%</b>	<b>94.45%</b>	<b>100.00%</b>

AVANCE TRIMESTRAL			
VARIABLES	1ro.	2do.	3ro.
Padrón de localidades	16	19	22
Localidades con media, alta y muy alta marginación	586	586	586
	2.73%	3.24%	3.75%
Meta anual del indicador	3.55%	3.55%	3.55%
<b>VALOR TRIMESTRAL DEL INDICADOR</b>	<b>76.91%</b>	<b>91.33%</b>	<b>100.00%</b>

AVANCE TRIMESTRAL			
VARIABLES	1ro.	2do.	3ro.
Padrón de Hogares atendidos	1,534	3,669	5,589
Número de Hogares en el municipio de Aguascalientes	302,857	302,857	302,857
	0.51%	1.21%	1.85%
Meta anual del indicador	3.12%	3.12%	3.12%
<b>VALOR TRIMESTRAL DEL INDICADOR</b>	<b>16.23%</b>	<b>38.83%</b>	<b>59.15%</b>

AVANCE TRIMESTRAL			
VARIABLES	1ro.	2do.	3ro.
Padrón de Beneficiarios	2,047	4,824	9,285
población de 0 a 18 vulnerable por carencias social	121,607	121,607	121,607
	1.68%	3.97%	7.64%
Meta anual del indicador	10.00%	10.00%	10.00%
<b>VALOR TRIMESTRAL DEL INDICADOR</b>	<b>16.83%</b>	<b>39.67%</b>	<b>76.35%</b>

Cuenta Pública 2016		
Relación de Bienes Muebles que Componen el Patrimonio		
Al 31 de diciembre de 2016		
(Pesos)		
Ente Público: SISTEMA PARA EL DESARROLLO INTEGRAL DE LA FAMILIA		
Código	Descripción del Bien Mueble	Valor en libros
511010001	MESA DE INCLINACION	6,440
511010002	MESA DE INCLINACION ESTABILIZADORA	6,440
511010003	TABLA ROLYAN BEEP (BALANCIN)	9,775
511010004	ARCHIVERO DE MADERA	2,530
511010005	ARCHIVERO DE MADERA	2,530
511010006	ARCHIVERO DE MADERA	2,530
511010007	ARCHIVERO DE MADERA	2,530
511010008	ARCHIVERO DE MADERA	2,530
511010009	ARCHIVERO DE MADERA	2,530
511010010	ARCHIVERO DE MADERA	2,530
511010011	ARCHIVERO DE MADERA	2,530
511010012	ARCHIVERO DE MADERA	2,530
511010013	ARCHIVERO DE MADERA	2,530
511010014	ARCHIVERO DE MADERA	2,530
511010015	ESCRITORIO EJECUTIVO	3,445
511010016	CONTROL P/TUBO DE BURBUJAS	4,406
511010017	MESA DE TRABAJO	4,849
511010018	CREDENZA EJECUTIVA	8,326
511010019	ARCHIVERO DE MADERA	3,007
511010020	ARCHIVERO DE MADERA	3,007
511010021	ARCHIVERO DE MADERA	3,007
511010022	ARCHIVERO DE MADERA	3,007
511010023	ESCRITORIO MODULO L	2,800
511010024	MESA DE JUNTAS	40,016
511010025	MUEBLE DE SALA	4,598
511010026	MUEBLE DE SALA	4,598
511010027	COMODA DE MADERA (GABETA ESCOLAR)	4,830
511010028	ARCHIVERO DE MADERA	3,018
511010029	ARCHIVERO DE MADERA	3,018
511010030	ARCHIVERO DE MADERA	3,018
511010031	ARCHIVERO DE MADERA	3,018
511010032	ARCHIVERO DE MADERA	3,018
511010033	ARCHIVERO DE MADERA	3,018
511010034	ARCHIVERO GRAFITO	3,018
511010035	SILLON EJECUTIVO	2,790
511010036	SILLON EJECUTIVO	2,790
511010037	SILLON EJECUTIVO	2,790
511010038	ANAQUEL METALICO	3,076
511010039	ANAQUEL METALICO	5,035
511010040	ANAQUEL METALICO	3,076
511010041	ANAQUEL METALICO	3,076
511010042	ANAQUEL METALICO	3,076
511010043	ANAQUEL METALICO	3,076
511010044	ANAQUEL METALICO	3,076
511010045	ANAQUEL METALICO	3,076
511010046	ANAQUEL METALICO	3,076
511010047	MESA DE TRABAJO	3,414
511010048	MESA DE TRABAJO	4,313
511010049	MESA DE TRABAJO	4,313
511010050	ARCHIVERO DE MADERA	3,134
511010051	ARCHIVERO DE MADERA	3,007
511010052	ARCHIVERO GRANDE	3,007
511010053	CREDENZA	2,620
511010054	CREDENZA	2,620
511010055	CREDENZA DE MADERA	2,708
511010056	ESCRITORIO MODULO L	2,632
511010057	ESCRITORIO MODULO L	2,632
511010058	ANAQUEL METALICO	5,060
511010059	ARCHIVERO DE MADERA	2,685
511010060	ARCHIVERO DE MADERA	2,685
511010061	ARCHIVERO DE MADERA	2,685
511010062	ARCHIVERO DE MADERA	2,685
511010063	ARCHIVERO DE MADERA	2,685
511010064	CREDENZA DE MADERA	2,556
511010065	CREDENZA DE MADERA	2,556
511010066	CREDENZA DE MADERA	2,556
511010067	ESCRITORIO EJECUTIVO	2,634
511010068	ESCRITORIO EJECUTIVO	2,634
511010069	ESCRITORIO MODULO L	2,699
511010070	ESCRITORIO MODULO L	2,699
511010071	MODULO DE MADERA	18,860
511010072	MODULO DE MADERA	10,810
511010073	ANAQUEL	8,311
511010074	ANAQUEL	12,901
511010075	ANAQUEL METALICO	12,901
511010076	REPIZA PARA COCINA	5,639
511010077	REPIZA PARA COCINA	2,632
511010078	ESCRITORIO MODULO L	12,535
511010079	MESA DE COMEDOR	3,066
511010080	MESA DE COMEDOR	3,066
511010081	MESA DE COMEDOR	3,066
511010082	MESA DE COMEDOR	3,066

Cuenta Pública 2016		
Relación de Bienes Muebles que Componen el Patrimonio		
Al 31 de diciembre de 2016		
(Pesos)		
Ente Público: SISTEMA PARA EL DESARROLLO INTEGRAL DE LA FAMILIA		
Código	Descripción del Bien Mueble	Valor en libros
511010083	MESA DE COMEDOR	3,066
511010084	MESA DE COMEDOR	3,066
511010085	MESA ELECTRICA PARA REHABILITACION	72,910
511010086	ARCHIVERO DE MADERA	2,684
511010087	ARCHIVERO DE MADERA	2,684
511010088	ARCHIVERO DE MADERA	2,684
511010089	ARCHIVERO DE MADERA	2,684
511010090	MODULO L GRAFITO	2,699
511010091	MUEBLE DE SALA DE 3 PZAS	6,209
511010092	ANAQUEL METALICO	4,581
511010093	ANAQUEL METALICO	4,581
511010094	ANAQUEL METALICO	4,581
511010095	ANAQUEL METALICO	4,581
511010096	REPIZA DOBLE	4,140
511010097	VITRINA PARA MEDICAMENTOS	2,783
511010098	ARCHIVERO DE MADERA	2,684
511010099	ARCHIVERO DE MADERA	2,684
511010100	ARCHIVERO DE MADERA	3,102
511010101	ARCHIVERO DE MADERA	3,102
511010102	ARCHIVERO DE MADERA	3,102
511010103	ARCHIVERO DE MADERA	3,102
511010104	ESCRITORIO MODULO L DE MADERA	3,714
511010105	ESCRITORIO MODULO L DE MADERA	3,714
511010106	ESCRITORIO MODULO L DE MADERA	3,714
511010107	ESCRITORIO MODULO L DE MADERA	3,714
511010108	ESCRITORIO MODULO L DE MADERA	3,714
511010109	ESCRITORIO MODULO L DE MADERA	3,714
511010110	MODULO L	2,699
511010111	SILLON 1 PLAZA	3,478
511010112	CREDENZA	2,546
511010113	ESCRITORIO EJECUTIVO	2,922
511010114	MESA DE TRABAJO (MESA DE PARED)	2,587
511010115	MESA DE JUNTAS	2,726
511010116	ARCHIVERO DE MADERA	3,441
511010117	ARCHIVERO DE MADERA	3,441
511010118	ARCHIVERO DE MADERA	3,441
511010119	ESCRITORIO SECRETARIAL	2,933
511010120	ESCRITORIO SECRETARIAL	2,933
511010121	ESCRITORIO SECRETARIAL	2,933
511010122	ESCRITORIO SECRETARIAL	2,933
511010123	ESCRITORIO SECRETARIAL	2,933
511010124	MESA DE JUNTAS	3,220
511010125	MESA DE JUNTAS	3,220
511010126	ARCHIVERO 3 GAVETAS	2,832
511010127	ARCHIVERO 3 GAVETAS	2,832
511010128	ARCHIVERO 3 GAVETAS	2,832
511010129	ARCHIVERO 3 GAVETAS	2,832
511010130	ARCHIVERO 3 GAVETAS	2,832
511010131	ESCRITORIO MODULO L	3,390
511010132	ESCRITORIO MODULO L	3,390
511010133	ESCRITORIO MODULO L	3,390
511010134	ESCRITORIO MODULO L	3,390
511010135	MESAS DE CENTRO (JUEGO)	4,900
511010136	ESCRITORIO MODULO L	3,713
511010137	ESCRITORIO MODULO L DE MADERA	3,713
511010138	LIBRERO DE PISO	2,680
511010139	LIBRERO DE PISO	2,680
511010140	LIBRERO DE PISO	2,680
511010141	ARCHIVERO METALLICO	2,500
511010142	ARCHIVERO METALLICO	2,500
511010143	ARCHIVERO METALLICO	2,500
511010144	ARCHIVERO METALLICO	2,500
511010145	ARCHIVERO METALLICO	2,500
511010146	ARCHIVERO METALLICO	2,500
511010147	ARCHIVERO METALLICO	2,500
511010148	ARCHIVERO DE MADERA	4,117
511010149	ARCHIVERO DE MADERA	4,117
511010150	ARMARIO	5,037
511010151	ARMARIO	5,037
511010152	ESCRITORIO MODULO L	3,926
511010153	ESCRITORIO MODULO L	3,926
511010154	ESCRITORIO MODULO L	3,926
511010155	ESCRITORIO MODULO L	3,926
511010156	ESCRITORIO MODULO L	3,926
511010157	ESCRITORIO MODULO L	3,926
511010158	ESCRITORIO MODULO L	3,926
511010159	ESCRITORIO MODULO L	3,926
511010160	JUEGO DE SILLAS DE SALA DE ESPERA	2,737
511010161	JUEGO DE SILLAS DE SALA DE ESPERA	2,737
511010162	JUEGO DE SILLAS DE SALA DE ESPERA	2,737
511010163	JUEGO DE SILLAS DE SALA DE ESPERA	2,737
511010164	COMODA DE MADERA	4,140



Cuenta Pública 2016		
Relación de Bienes Muebles que Componen el Patrimonio		
Al 31 de diciembre de 2016		
(Pesos)		
Ente Público:		<b>SISTEMA PARA EL DESARROLLO INTEGRAL DE LA FAMILIA</b>
Código	Descripción del Bien Mueble	Valor en libros
511010165	COMODA DE MADERA	4,140
511010166	SILLON REPOSET	4,860
511010167	SILLON REPOSET	4,860
511010168	SILLON REPOSET	4,860
511010169	SILLON REPOSET	4,860
511010170	SILLON REPOSET	4,860
511010171	SILLON REPOSET	4,860
511010172	SILLON REPOSET	4,860
511010173	SILLON REPOSET	4,860
511010174	SILLON REPOSET	4,860
511010175	SILLON REPOSET	4,860
511010176	ROPERO DE MADERA	4,980
511010177	ANAQUEL METALICO	73,074
511010178	MESA ISLA	8,913
511010179	ARCHIVERO MOVIL	2,604
511010180	ARCHIVERO MOVIL	2,604
511010181	ESCRITORIO EJECUTIVO	3,365
511010182	ARCHIVERO DE MADERA	2,604
511010183	ESCRITORIO MODULO L	4,493
511010184	ESCRITORIO PORTATECLADO	3,365
511010185	SILLON EJECUTIVO	2,975
511010186	SILLON EJECUTIVO	2,975
511010187	ESCRITORIO MODULO L	4,493
511010188	LIBRERO DE PISO	3,008
511010189	ARCHIVERO DE MADERA	4,438
511010190	ARCHIVERO DE MADERA	4,438
511010191	ESCRITORIO MODULO L	4,044
511010192	ESCRITORIO MODULO L	4,044
511010193	SILLON EJECUTIVO	2,975
511010194	ESCRITORIO EJECUTIVO	3,028
511010195	MESA DE JUNTAS	2,906
511010196	ESCRITORIO SECRETARIAL	3,365
511010197	ESCRITORIO SECRETARIAL	3,365
511010198	GABINETE UNIVERSAL	3,190
511010199	GABINETE UNIVERSAL	3,190
511010200	GABINETE UNIVERSAL	3,190
511010201	GABINETE UNIVERSAL	3,190
511010202	GABINETE UNIVERSAL	3,190
511010203	SILLON DE VISITA	3,712
511010204	SILLON DE VISITA	3,712
511010205	SILLON EJECUTIVO	4,292
511010206	SILLON SEMIEJECUTIVO	3,944
511010207	SILLON SEMIEJECUTIVO	3,944
511010208	SILLON SEMIEJECUTIVO	3,944
511010209	ARCHIVERO DE MADERA	3,654
511010210	MAMPARA RECTA	3,132
511010211	MESA DE INCLINACION	29,937
511010212	ESTANTERIA (ESQUELETO)	3,667
511010213	ESTANTERIA (ESQUELETO)	3,667
511010214	ESTANTERIA (ESQUELETO)	3,667
511010215	EQUIPO MINISPLIT	7,532
511010216	EQUIPO MINISPLIT	7,532
511010217	ANAQUEL METALICO	5,495
511010218	ANAQUEL METALICO	5,495
511010219	ANAQUEL METALICO	5,495
511010220	ANAQUEL METALICO	5,495
511010221	ANAQUEL METALICO	5,495
511010222	ANAQUEL METALICO	5,495
511010223	ANAQUEL METALICO	5,495
511010224	ANAQUEL METALICO	5,495
511010225	MESA PARA CORTE Y CONFECCION	4,600
511010226	SILLON EJECUTIVO	3,110
511010227	SILLON EJECUTIVO	3,110
511010228	GABINETE UNIVERSAL	2,645
511010229	MESA DE MADERA PARA JOYERO	2,900
511010230	MESA DE MADERA PARA JOYERO	2,900
511010231	MESA DE MADERA PARA JOYERO	2,900
511010232	MESA DE KANABEL	13,108
511010233	MESA DE EXPLORACION PEDIATRICA	3,858
511010234	MESA DE EXPLORACION PEDIATRICA	3,858
511010235	MODULO OPERATIVO	17,377
511010236	MODULO OPERATIVO	17,377
511010237	EQUIPO MINISPLIT	6,199
511010238	EQUIPO MINISPLIT	6,199
511010239	EQUIPO MINISPLIT	6,199
511010240	CREDENZA EJECUTIVA	3,004
511010241	MESA DE CURACION	2,551
511010242	ARCHIVERO METALICO	3,246
511010243	ARCHIVERO METALICO	3,246
511010244	ARCHIVERO METALICO	3,246
511010245	ARCHIVERO METALICO	3,246
511010246	ARCHIVERO METALICO	3,246

Cuenta Pública 2016		
Relación de Bienes Muebles que Componen el Patrimonio		
Al 31 de diciembre de 2016		
(Pesos)		
Ente Público:		<b>SISTEMA PARA EL DESARROLLO INTEGRAL DE LA FAMILIA</b>
Código	Descripción del Bien Mueble	Valor en libros
511010247	ARCHIVERO METALICO	3,246
511010248	ARCHIVERO METALICO	3,246
511010249	ARCHIVERO METALICO	3,246
511010250	ARCHIVERO METALICO	3,246
511010251	ARCHIVERO METALICO	3,246
511010252	MESA DE ACERO INOXIDABLE	8,700
511010253	MESA DE ACERO INOXIDABLE	8,700
511010254	MESA DE ACERO INOXIDABLE	8,700
511010255	MESA DE AMASIJO	15,232
511010256	MESA DE EXPLORACION UNIVERSAL	4,235
511010257	ANAQUEL LISO	3,190
511010258	ANAQUEL LISO	3,190
511010259	ANAQUEL LISO	3,190
511010260	ANAQUEL LISO	3,190
511010261	ANAQUEL LISO	3,190
511010262	ANAQUEL LISO	3,190
511010263	ANAQUEL LISO	3,190
511010264	ANAQUEL LISO	3,190
511010265	ANAQUEL LISO	3,190
511010266	ANAQUEL LISO	3,751
511010267	ANAQUEL LISO	3,751
511010268	ANAQUEL TIPO MARIMBA	5,397
511010269	ANAQUEL TIPO MARIMBA	5,397
511010270	ANAQUEL TIPO MARIMBA	5,397
511010271	ESTANTERIA (JGO)	3,248
511010272	ESTANTERIA (JGO)	3,248
511010273	ESTANTERIA (JGO)	3,248
511010274	ESTANTERIA (JGO)	3,248
511010275	ESCRITORIO EN "L"	2,748
511010276	ESCRITORIO EN "L"	2,748
511010277	ESCRITORIO EN "L"	2,748
511010278	ESCRITORIO EN "L"	2,748
511010279	ESCRITORIO EN "L"	4,930
511010280	SOFA	4,499
511010281	ANAQUEL LISO	3,137
511010282	ANAQUEL LISO	3,137
511010283	ANAQUEL LISO	3,137
511010284	ANAQUEL LISO	3,137
511010285	ANAQUEL LISO	3,137
512010001	LICUADORA INDUSTRIAL	3,767
512010002	TUNEL MAGICO	2,900
512010003	LAVADORA EXTRACTORA	48,858
512010004	ALACENA	7,763
512010005	CAMPANA PARA COCINA	13,205
512010006	FREGADOR DE TRASTES	11,921
512010007	LAVADORA	5,356
512010008	BANCA METALICA PARA JARDIN	2,530
512010009	BANCA METALICA PARA JARDIN	2,530
512010010	BANCA METALICA PARA JARDIN	2,530
512010011	BANCA METALICA PARA JARDIN	2,530
512010012	CAMPANA DE COCINA	11,407
512010013	MESA DE COCINA	4,327
512010014	TARJA DOBLE	8,016
512010015	MESA DE COCINA	5,399
512010016	ALACENA METALICA	5,356
512010017	ALACENA METALICA	5,356
512010018	CAMPANA PARA COCINA	8,679
512010019	MESA CENTRAL ( PARA COCINA )	9,361
512010020	MESITA DE COCINA	5,283
512010021	MESITA DE COCINA	5,302
512010022	TARJA	7,355
512010023	TARJA	8,431
512010024	LICUADORA INDUSTRIAL	3,846
512010025	HORNO DE MICROONDAS	3,709
512010026	LAVADORA INDUSTRIAL	103,477
512010027	LAMPARA INFRARROJA	4,100
512010028	LAMPARA INFRARROJA	4,100
512010029	LAMPARA INFRARROJA	4,100
512010030	LAMPARA INFRARROJA	4,100
512010031	LAMPARA INFRARROJA	4,100
512010032	LAMPARA INFRARROJA	4,100
512010033	JUEGO DE SALA	17,109
512010034	BANCA METALICA	7,188
512010035	BANCA METALICA	7,188
512010036	CAMBIADOR DE PAÑALES	3,220
512010037	PARAFINERO	73,200
512010038	OLLA EXPRESS	2,534
512010039	BASE PARA PLANCHA DE COCINA	3,795
512010040	FREGADERO CON UNA TARJA	7,475
512010041	FREGADERO PARA OLLAS	7,792
512010042	MESA DE APOYO PARA COCINA	3,450

Cuenta Pública 2016		
Relación de Bienes Muebles que Componen el Patrimonio		
Al 31 de diciembre de 2016		
(Pesos)		
Ente Público:		<b>SISTEMA PARA EL DESARROLLO INTEGRAL DE LA FAMILIA</b>
Código	Descripción del Bien Mueble	Valor en libros
512010043	MESA DE APOYO PARA COCINA	3,680
512010044	PLANCHA PARA COCINA	11,730
512010045	BATERIA DE COCINA	3,405
512010046	PARAFINERO	3,764
512010047	PARAFINERO	3,764
512010048	MUEBLE COCINETA	3,990
512010049	HORNO DE MICROONDAS	2,500
512010050	LAVADORA AQUA	8,123
512010051	LICUADORA INDUSTRIAL	7,834
512010052	LICUADORA INDUSTRIAL	4,988
512010053	LICUADORA INDUSTRIAL	4,988
512010054	LICUADORA INDUSTRIAL	4,988
512010055	LICUADORA INDUSTRIAL	4,988
512010056	LICUADORA INDUSTRIAL	4,988
512010057	LICUADORA INDUSTRIAL	4,988
512010058	LICUADORA INDUSTRIAL	4,988
512010059	LICUADORA INDUSTRIAL	4,988
512010060	LICUADORA INDUSTRIAL	4,988
512010061	LICUADORA INDUSTRIAL	4,988
512010062	LICUADORA INDUSTRIAL	4,988
512010063	LICUADORA INDUSTRIAL	4,988
512010064	LICUADORA INDUSTRIAL	4,988
512010065	LICUADORA INDUSTRIAL	4,988
512010066	LICUADORA INDUSTRIAL	4,988
512010067	LICUADORA INDUSTRIAL	4,988
512010068	LICUADORA INDUSTRIAL	4,988
512010069	LICUADORA INDUSTRIAL	4,988
512010070	LICUADORA INDUSTRIAL	4,988
512010071	LICUADORA INDUSTRIAL	4,988
512010072	LICUADORA INDUSTRIAL	4,988
512010073	LICUADORA INDUSTRIAL	4,988
512010074	LICUADORA INDUSTRIAL	4,988
512010075	LICUADORA INDUSTRIAL	4,988
512010076	LICUADORA INDUSTRIAL	4,988
512010077	LICUADORA INDUSTRIAL	4,988
512010078	LICUADORA INDUSTRIAL	4,988
512010079	LICUADORA INDUSTRIAL	4,988
512010080	LICUADORA INDUSTRIAL	4,988
512010081	LICUADORA INDUSTRIAL	4,988
512010082	LICUADORA INDUSTRIAL	4,988
512010083	LICUADORA INDUSTRIAL	4,988
512010084	LICUADORA INDUSTRIAL	4,988
512010085	LICUADORA INDUSTRIAL	4,988
512010086	LICUADORA INDUSTRIAL	4,988
512010087	LICUADORA INDUSTRIAL	4,988
512010088	LICUADORA INDUSTRIAL	4,988
512010089	LICUADORA INDUSTRIAL	4,988
512010090	LICUADORA INDUSTRIAL	4,988
512010091	LICUADORA INDUSTRIAL	4,988
512010092	LICUADORA INDUSTRIAL	4,988
512010093	LICUADORA INDUSTRIAL	4,988
512010094	LICUADORA INDUSTRIAL	4,988
512010095	LICUADORA INDUSTRIAL	4,988
512010096	LICUADORA INDUSTRIAL	4,988
512010097	LICUADORA INDUSTRIAL	4,988
512010098	LICUADORA INDUSTRIAL	4,988
512010099	LICUADORA INDUSTRIAL	4,988
512010100	LICUADORA INDUSTRIAL	4,988
512010101	LICUADORA INDUSTRIAL	4,988
512010102	LICUADORA INDUSTRIAL	4,988
512010103	LICUADORA INDUSTRIAL	4,988
512010104	LICUADORA INDUSTRIAL	4,988
512010105	LICUADORA INDUSTRIAL	4,988
512010106	LICUADORA INDUSTRIAL	4,988
512010107	LICUADORA INDUSTRIAL	4,988
512010108	LICUADORA INDUSTRIAL	4,988
512010109	LICUADORA INDUSTRIAL	4,988
512010110	HORNO PARRILLA	6,999
512010111	CAMPANA DE PARED PARA COCINA	14,218
512010112	HORNO DE MICROONDAS	6,762
512010113	LICUADORA INDUSTRIAL	6,148
512010114	OLLA EXPRESS	2,744
512010115	TOLDO CON PARED OPCIONAL	5,270
512010116	TOLDO CON PARED OPCIONAL	5,270
512010117	TOLDO CON PARED OPCIONAL	5,270
512010118	HORNO PARA CERAMICA	15,000
512010119	PARAFINERO	5,684
512010120	PARAFINERO	5,684
512010121	LAVADORA	8,000
512010122	MAQUINA CONTADORA DE BILLETES	2,890
512010123	MAQUINA CONTADORA DE BILLETES	2,890
512010124	MAQUINA CONTADORA DE BILLETES	2,890

Cuenta Pública 2016		
Relación de Bienes Muebles que Componen el Patrimonio		
Al 31 de diciembre de 2016		
(Pesos)		
Ente Público: SISTEMA PARA EL DESARROLLO INTEGRAL DE LA FAMILIA		
Código	Descripción del Bien Mueble	Valor en libros
512010125	TOLDO CON PARED OPCIONAL	4,499
512010126	TOLDO CON PARED OPCIONAL	4,499
512010127	TOLDO CON PARED OPCIONAL	4,499
512010128	TOLDO CON PARED OPCIONAL	4,499
512010129	LICUADORA INDUSTRIAL	8,184
512010130	LICUADORA INDUSTRIAL	8,184
512010131	LICUADORA INDUSTRIAL	8,184
512010132	LICUADORA INDUSTRIAL	8,184
512010133	LICUADORA INDUSTRIAL	8,184
512010134	LICUADORA INDUSTRIAL	8,184
512010135	LICUADORA INDUSTRIAL	8,184
512010136	LICUADORA INDUSTRIAL	8,184
512010137	LICUADORA INDUSTRIAL	8,184
512010138	LICUADORA INDUSTRIAL	8,184
512010139	OLLA EXPRESS	3,900
512010140	OLLA RECTA ALTA	2,769
512010141	OLLA RECTA ALTA	2,769
512010142	ALACENA GABINETE UNIVERSAL	3,048
512010143	ALACENA GABINETE UNIVERSAL	3,048
512010144	ALACENA GABINETE UNIVERSAL	3,048
512010145	REMOLQUE CAMA BAJA	11,900
512010146	HORNO PARA PANADERIA	18,096
512010147	HORNO PARA PANADERIA	18,096
512010148	FREGADERO PARA OLLAS	10,293
512010149	LICUADORA INDUSTRIAL	8,472
512010150	LICUADORA INDUSTRIAL	8,472
512010151	LOVE SEAT JORDAN	2,590
512010152	LOVE SEAT JORDAN	2,590
512010153	LOVE SEAT LUJAN DERECHO	2,790
512010154	LOVE SEAT LUJAN IZQUIERDO	2,790
512010155	LOVE SEAT LUJAN IZQUIERDO	2,790
512010156	ALACENA	3,310
512010157	LONA DE ALGODÓN	4,500
512010158	LONA DE ALGODÓN	4,500
512010159	LONA DE ALGODÓN	4,500
512010160	HORNO DE 2 CHAROLAS TIPO GAVETA	7,234
512010161	HORNO DE 2 CHAROLAS TIPO GAVETA	7,234
512010162	HORNO DE 2 CHAROLAS TIPO GAVETA	7,234
512010163	HORNO DE 2 CHAROLAS TIPO GAVETA	7,234
512010164	HORNO DE 2 CHAROLAS TIPO GAVETA	7,234
512010165	HORNO DE 2 CHAROLAS TIPO GAVETA	7,234
512010166	HORNO DE 2 CHAROLAS TIPO GAVETA	7,234
512010167	HORNO DE 2 CHAROLAS TIPO GAVETA	7,234
512010168	HORNO DE 2 CHAROLAS TIPO GAVETA	7,234
512010169	HORNO DE 2 CHAROLAS TIPO GAVETA	7,234
512010170	PARAFINERO	4,000
512010171	LICUADORA INDUSTRIAL	9,236
512010172	LICUADORA INDUSTRIAL	9,236
512010173	LICUADORA INDUSTRIAL	9,236
512010174	LICUADORA INDUSTRIAL	9,236
512010175	CAMPANA DE EXTRACCION	12,406
512010176	DUCTO	10,718
512010177	EXTRACTOR	21,344
512010178	FREGADERO	7,807
512010179	FREGADERO	8,072
512010180	FREGADERO	8,451
512010181	GABINETE PARA PLATOS	5,745
512010182	GABINETE PARA PLATOS	5,745
512010183	GABINETE PARA PLATOS	5,745
512010184	GABINETE PARA PLATOS	5,745
512010185	GABINETE PARA PLATOS	5,745
512010186	MESA DE TRABAJO	9,879
512010187	MESA DE TRABAJO	9,879
512010188	MESA DE TRABAJO	4,118
512010189	RACK PORTAESCOBAS	4,060
512010190	REPISA CENTRAL	3,479
512010191	REPISA CENTRAL	3,479
512010192	OLLA EXPRES	3,345
512010193	OLLA EXPRES	3,345
512010194	REFRIGERADOR	6,803
512010195	REFRIGERADOR	6,803
512010196	REFRIGERADOR	6,803
512010197	REFRIGERADOR	6,803
512010198	REFRIGERADOR	6,803
512010199	REFRIGERADOR	6,803
512010200	REFRIGERADOR	6,803
512010201	HORNO DE MICROONDAS	2,695
512010202	CAMPANA INDUSTRIAL	6,876
512010203	ESTUFA A PARRILLAS	3,468
512010204	FILTRO DE AGUA	6,989
512010205	MESA DE ACERO INOXIDABLE	5,278
512010206	MESA DE ACERO INOXIDABLE	5,278

Cuenta Pública 2016		
Relación de Bienes Muebles que Componen el Patrimonio		
Al 31 de diciembre de 2016		
(Pesos)		
Ente Público: SISTEMA PARA EL DESARROLLO INTEGRAL DE LA FAMILIA		
Código	Descripción del Bien Mueble	Valor en libros
512010207	MESA DE ACERO INOXIDABLE	5,278
512010208	MESA DE ACERO INOXIDABLE	5,278
512010209	MESA DE ACERO INOXIDABLE	5,278
512010210	PARRILLA 4 QUEMADORES	3,468
512010211	PARRILLA 4 QUEMADORES	3,468
512010212	PARRILLA 4 QUEMADORES	3,468
512010213	REFRIGERADOR DUPLEX	16,628
512010214	BASCULA DE PLATAFORMA	3,853
512010215	TABLON PLEGABLE	3,501
512010216	TABLON PLEGABLE	3,501
512010217	TABLON PLEGABLE	3,501
512010218	TABLON PLEGABLE	3,501
512010219	TABLON PLEGABLE	3,501
512010220	TABLON PLEGABLE	3,501
512010221	TABLON PLEGABLE	3,501
512010222	TABLON PLEGABLE	3,501
512010223	TABLON PLEGABLE	3,501
512010224	TABLON PLEGABLE	3,501
512010225	TABLON PLEGABLE	3,501
512010226	TABLON PLEGABLE	3,501
512010227	TABLON PLEGABLE	3,501
512010228	TABLON PLEGABLE	3,501
512010229	TABLON PLEGABLE	3,501
512010230	TABLON PLEGABLE	3,501
512010231	TABLON PLEGABLE	3,501
512010232	TABLON PLEGABLE	3,501
512010233	TABLON PLEGABLE	3,501
512010234	TABLON PLEGABLE	3,501
512010235	FREGADERO PARA OLLAS	7,424
512010236	LICUADORA INDUSTRIAL	8,104
512010237	LICUADORA INDUSTRIAL	8,104
512010238	REFRIGERADOR	20,845
513010001	ACORDEON	5,440
513010002	TECLADO ALTERNO PARA BRAILE	5,348
513010003	TECLADO ALTERNO PARA BRAILE	5,348
513010004	ACORDEON MUSICAL	16,100
513010005	TECLADO MUSICAL	2,720
513010006	TECLADO MUSICAL	2,720
513010007	TECLADO MUSICAL	2,720
513010008	TECLADO MUSICAL	2,720
513010009	TECLADO MUSICAL	2,720
513010010	TECLADO MUSICAL	2,720
513010011	TECLADO MUSICAL	2,720
513010012	TECLADO MUSICAL	2,720
513010013	TECLADO MUSICAL	2,720
513010014	TECLADO MUSICAL	2,720
513010015	TECLADO MUSICAL	2,720
513010016	ORGANO MUSICAL	32,775
513010017	TECLADO MUSICAL	3,100
513010018	TECLADO MUSICAL	3,100
513010019	BAJO ELECTRICO	3,350
513010020	REPLICA DE PNTURA (ELEGY TO THE SPANISH)	2,525
513010021	REPLICA DE PNTURA (THE FOUR SEASON SPRING)	2,532
513010022	REPLICA DE PNTURA (THE LATS SUPER)	3,045
513010023	REPLICA DE PNTURA (THE PAINTER)	2,523
513010024	MANUAL	5,932
513010025	ENCICLOPEDIA DE INFORMATICA	8,156
513010026	ENCICLOPEDIA PERSONAL	8,156
513010027	ENCICLOPEDIA PERSONAL	8,156
513010028	ENCICLOPEDIA PERSONAL	8,156
513010029	ENCICLOPEDIA PERSONAL	8,156
513010030	ENCICLOPEDIA PERSONAL	8,156
513010031	ENCICLOPEDIA PERSONAL	8,156
513010032	ENCICLOPEDIA PERSONAL	8,156
513010033	ENCICLOPEDIA PERSONAL	8,156
513010034	ENCICLOPEDIA PERSONAL	8,156
513010035	PERIODICO MURAL	3,188
513010036	DICCIONARIO ENCICLOPEDICO ILUSTRADO	2,800
513010037	ENCICLOPEDIA	5,800
513010038	MANUAL DE PSICOLOGIA	3,900
513010039	MANUAL DE PSICOLOGIA	4,650
513010040	MANUAL DE PSICOLOGIA	5,888
513010041	MANUAL DE PSICOLOGIA	4,404
513010042	MANUAL DE PSICOLOGIA WPPSI-III	8,294
513010043	MANUAL DE PSICOLOGIA WPPSI-III	7,595
513010044	VIRGEN DE CANTERA	12,760
515010001	CPU PARA COMPUTADORA	14,088
515010002	CPU	5,279
515010003	CPU PARA COMPUTADORA	11,707
515010004	CPU PARA COMPUTADORA	12,414
515010005	CPU PARA COMPUTADORA	12,414
515010006	IMPRESORA PARA COMPUTADORA	4,778

Cuenta Pública 2016		
Relación de Bienes Muebles que Componen el Patrimonio		
Al 31 de diciembre de 2016		
(Pesos)		
Ente Público:		<b>SISTEMA PARA EL DESARROLLO INTEGRAL DE LA FAMILIA</b>
Código	Descripción del Bien Mueble	Valor en libros
515010007	IMPRESORA PARA COMPUTADORA	4,779
515010008	IMPRESORA PARA COMPUTADORA	5,169
515010009	COMPUTADORA LAP TOP PERSONAL	6,909
515010010	IMPRESORA PARA COMPUTADORA	5,037
515010011	IMPRESORA PARA COMPUTADORA	5,175
515010012	CPU PARA COMPUTADORA	11,494
515010013	IMPRESORA PARA COMPUTADORA	5,037
515010014	CPU PARA COMPUTADORA	8,882
515010015	CPU	8,632
515010016	IMPRESORA PARA COMPUTADORA	5,348
515010017	IMPRESORA PARA COMPUTADORA	5,348
515010018	MONITOR PARA COMPUTADORA	3,996
515010019	CPU PARA COMPUTADORA	22,004
515010020	CPU PARA COMPUTADORA	15,985
515010021	IMPRESORA PARA COMPUTADORA	5,451
515010022	CPU PARA COMPUTADORA	9,482
515010023	MONITOR	6,687
515010024	IMPRESORA PARA COMPUTADORA	5,290
515010025	IMPRESORA PARA COMPUTADORA	5,290
515010026	IMPRESORA PARA COMPUTADORA	5,290
515010027	CPU PARA COMPUTADORA	16,149
515010028	MONITOR PARA COMPUTADORA	4,037
515010029	CPU PARA COMPUTADORA	16,094
515010030	CPU PARA COMPUTADORA	16,094
515010031	IMPRESORA PARA COMPUTADORA	5,290
515010032	CPU PARA COMPUTADORA	19,435
515010033	MONITOR PARA CARDIOGRAFO	64,458
515010034	CPU PARA COMPUTADORA	16,652
515010035	IMPRESORA PARA COMPUTADORA	4,451
515010036	IMPRESORA PARA COMPUTADORA	4,451
515010037	IMPRESORA PARA COMPUTADORA	5,451
515010038	CPU PARA COMPUTADORA	17,663
515010039	IMPRESORA PARA COMPUTADORA	4,018
515010040	IMPRESORA PARA COMPUTADORA	4,018
515010041	IMPRESORA PARA COMPUTADORA	4,018
515010042	IMPRESORA PARA COMPUTADORA	4,018
515010043	IMPRESORA PARA COMPUTADORA	4,018
515010044	IMPRESORA PARA COMPUTADORA	4,018
515010045	IMPRESORA PARA COMPUTADORA	4,018
515010046	IMPRESORA PARA COMPUTADORA	4,018
515010047	IMPRESORA PARA COMPUTADORA	4,018
515010048	IMPRESORA PARA COMPUTADORA	4,018
515010049	IMPRESORA PARA COMPUTADORA	4,018
515010050	MONITOR PARA COMPUTADORA	4,748
515010051	CPU PARA COMPUTADORA	17,663
515010052	CPU PARA COMPUTADORA	9,538
515010053	CPU PARA COMPUTADORA	17,663
515010054	CPU PARA COMPUTADORA	17,663
515010055	CPU PARA COMPUTADORA	9,538
515010056	CPU PARA COMPUTADORA	9,538
515010057	CPU PARA COMPUTADORA	9,715
515010058	CPU PARA COMPUTADORA	9,538
515010059	IMPRESORA PARA COMPUTADORA	4,018
515010060	MONITOR PARA COMPUTADORA	4,416
515010061	MONITOR PARA COMPUTADORA	4,416
515010062	MONITOR PARA COMPUTADORA	4,416
515010063	IMPRESORA PARA COMPUTADORA	4,262
515010064	IMPRESORA PARA COMPUTADORA	4,262
515010065	SCANNER	5,013
515010066	MONITOR PARA COMPUTADORA	4,416
515010067	CPU PARA COMPUTADORA	14,350
515010068	IMPRESORA PARA COMPUTADORA	3,163
515010069	IMPRESORA PARA COMPUTADORA	3,163
515010070	MONITOR PARA COMPUTADORA	4,748
515010071	MONITOR PARA CARDIOFRECUENCIA	7,820
515010072	MONITOR PARA CARDIOFRECUENCIA	7,820
515010073	CPU PARA COMPUTADORA	14,350
515010074	CPU PARA COMPUTADORA	14,350
515010075	CPU PARA COMPUTADORA	14,350
515010076	IMPRESORA PARA COMPUTADORA	3,163
515010077	IMPRESORA PARA COMPUTADORA	3,163
515010078	IMPRESORA PARA COMPUTADORA	3,163
515010079	IMPRESORA PARA COMPUTADORA	3,163
515010080	CPU PARA COMPUTADORA	7,892
515010081	CPU PARA COMPUTADORA	7,892
515010082	CPU PARA COMPUTADORA	14,350
515010083	CPU PARA COMPUTADORA	14,350
515010084	IMPRESORA PARA COMPUTADORA	3,163
515010085	IMPRESORA PARA COMPUTADORA	3,163
515010086	IMPRESORA PARA COMPUTADORA	3,163
515010087	MONITOR PARA COMPUTADORA	3,587
515010088	MONITOR PARA COMPUTADORA	3,587

Cuenta Pública 2016		
Relación de Bienes Muebles que Componen el Patrimonio		
Al 31 de diciembre de 2016		
(Pesos)		
Ente Público:		<b>SISTEMA PARA EL DESARROLLO INTEGRAL DE LA FAMILIA</b>
Código	Descripción del Bien Mueble	Valor en libros
515010089	MONITOR PARA COMPUTADORA	3,587
515010090	CPU PARA COMPUTADORA	13,333
515010091	CPU PARA COMPUTADORA	13,333
515010092	CPU PARA COMPUTADORA	7,333
515010093	CPU PARA COMPUTADORA	7,333
515010094	CPU PARA COMPUTADORA	7,892
515010095	IMPRESORA PARA COMPUTADORA	2,961
515010096	CPU PARA COMPUTADORA	17,663
515010097	CPU PARA COMPUTADORA	17,663
515010098	CPU PARA COMPUTADORA	17,663
515010099	CPU PARA COMPUTADORA	17,663
515010100	CPU PARA COMPUTADORA	9,538
515010101	CPU PARA COMPUTADORA	17,663
515010102	CPU PARA COMPUTADORA	17,663
515010103	CPU PARA COMPUTADORA	9,538
515010104	CPU PARA COMPUTADORA	17,663
515010105	CPU PARA COMPUTADORA	7,333
515010106	CPU PARA COMPUTADORA	4,410
515010107	IMPRESORA PARA COMPUTADORA	4,778
515010108	MONITOR PARA COMPUTADORA	3,587
515010109	IMPRESORA PARA COMPUTADORA	22,567
515010110	CPU PARA COMPUTADORA	5,028
515010111	COMPUTADORA PORTATIL	22,425
515010112	CPU	5,028
515010113	CPU PARA COMPUTADORA	5,028
515010114	CPU PARA COMPUTADORA	5,028
515010115	CPU PARA COMPUTADORA	5,028
515010116	CPU PARA COMPUTADORA	5,028
515010117	COMPUTADORA PERSONAL PORTATIL	10,983
515010118	CPU	4,681
515010119	CPU	4,681
515010120	CPU PARA COMPUTADORA	4,681
515010121	CPU PARA COMPUTADORA	4,681
515010122	IMPRESORA PARA COMPUTADORA	2,818
515010123	IMPRESORA PARA COMPUTADORA	2,818
515010124	CPU	9,680
515010125	CPU	9,680
515010126	CPU	9,680
515010127	CPU	9,680
515010128	IMPRESORA PARA COMPUTADORA	4,715
515010129	IMPRESORA PARA COMPUTADORA	4,451
515010130	IMPRESORA PARA COMPUTADORA	4,715
515010131	MONITOR PARA COMPUTADORA	4,400
515010132	MONITOR PARA COMPUTADORA	4,400
515010133	MONITOR PARA COMPUTADORA	4,400
515010134	MONITOR PARA COMPUTADORA	4,400
515010135	MONITOR PARA COMPUTADORA	4,400
515010136	IMPRESORA PARA COMPUTADORA	7,193
515010137	SERVIDOR PARA COMPUTADORA	41,110
515010138	CPU	5,073
515010139	CPU	9,223
515010140	CPU	4,980
515010141	CPU	4,980
515010142	CPU	4,980
515010143	CPU	4,980
515010144	CPU	4,980
515010145	CPU	5,527
515010146	MONITOR PARA COMPUTADORA	2,559
515010147	CPU	4,980
515010148	COMPUTADORA LAP TOP	9,800
515010149	CPU	5,279
515010150	CPU	5,279
515010151	CPU	5,279
515010152	CPU	5,279
515010153	CPU	5,279
515010154	SERVIDOR	38,715
515010155	COMPUTADORA PERSONAL PORTATIL	7,498
515010156	CPU	4,319
515010157	CPU	4,319
515010158	CPU	4,319
515010159	CPU	7,998
515010160	CPU	4,319
515010161	CPU	4,319
515010162	CPU	7,998
515010163	CPU	4,319
515010164	CPU	4,319
515010165	CPU	4,315
515010166	CPU	4,319
515010167	CPU	4,319
515010168	CPU	4,319
515010169	CPU	4,319
515010170	CPU	4,319

Cuenta Pública 2016		
Relación de Bienes Muebles que Componen el Patrimonio		
Al 31 de diciembre de 2016		
(Pesos)		
Ente Público:		<b>SISTEMA PARA EL DESARROLLO INTEGRAL DE LA FAMILIA</b>
Código	Descripción del Bien Mueble	Valor en libros
515010171	CPU	4,319
515010172	COMPUTADORA PERSONAL PORTATIL	14,201
515010173	IMPRESORA PARA COMPUTADORA	4,416
515010174	COMPUTADORA PERSONAL PORTATIL	13,605
515010175	IMPRESORA PARA COMPUTADORA	4,404
515010176	CPU PARA COMPUTADORA	7,514
515010177	CPU PARA COMPUTADORA	7,653
515010178	MONITOR PARA COMPUTADORA	3,479
515010179	MONITOR PARA COMPUTADORA	3,479
515010180	CPU	8,384
515010181	MONITOR PARA COMPUTADORA	3,881
515010182	SERVIDOR DE IMPRESIÓN	2,691
515010183	IMPRESORA PARA COMPUTADORA	4,694
515010184	IMPRESORA PARA COMPUTADORA	4,609
515010185	CPU PARA COMPUTADORA	5,486
515010186	CPU PARA COMPUTADORA	5,486
515010187	CPU PARA COMPUTADORA	5,486
515010188	CPU PARA COMPUTADORA	5,486
515010189	CPU PARA COMPUTADORA	5,486
515010190	CPU PARA COMPUTADORA	5,486
515010191	CPU PARA COMPUTADORA	5,486
515010192	CPU PARA COMPUTADORA	5,486
515010193	CPU PARA COMPUTADORA	5,486
515010194	CPU PARA COMPUTADORA	5,486
515010195	CPU PARA COMPUTADORA	5,486
515010196	CPU PARA COMPUTADORA	9,974
515010197	CPU PARA COMPUTADORA	9,974
515010198	CPU PARA COMPUTADORA	9,974
515010199	MONITOR PARA COMPUTADORA	2,494
515010200	MONITOR PARA COMPUTADORA	2,494
515010201	MONITOR PARA COMPUTADORA	2,494
515010202	MONITOR PARA COMPUTADORA	2,494
515010203	MONITOR PARA COMPUTADORA	2,494
515010204	CPU PARA COMPUTADORA	5,486
515010205	CPU PARA COMPUTADORA	5,486
515010206	CPU PARA COMPUTADORA	5,486
515010207	MONITOR PARA COMPUTADORA	2,494
515010208	COMPUTADORA PORTATIL	18,946
515010209	MONITOR PROFESIONAL LUMA	10,404
515010210	CPU	5,787
515010211	IMPRESORA PARA COMPUTADORA	4,359
515010212	MONITOR PARA COMPUTADORA	2,631
515010213	COMPUTADORA PORTATIL LAP TOP	18,946
515010214	CPU PARA COMPUTADORA	5,787
515010215	MONITOR PARA COMPUTADORA	2,631
515010216	MONITOR PARA COMPUTADORA	5,657
515010217	IMPRESORA PARA COMPUTADORA	6,745
515010218	COMPUTADORA PERSONAL PORTATIL	28,310
515010219	SCANNER	13,048
515010220	SCANNER	13,048
515010221	SCANNER	13,048
515010222	SCANNER DIGITAL	4,163
515010223	CPU	5,496
515010224	CPU	5,496
515010225	CPU	5,496
515010226	CPU	5,496
515010227	CPU	5,496
515010228	CPU	5,496
515010229	CPU	5,496
515010230	CPU	5,496
515010231	CPU	5,496
515010232	CPU	5,496
515010233	CPU	5,496
515010234	CPU	5,496
515010235	CPU	5,489
515010236	CPU	5,496
515010237	CPU PARA COMPUTADORA	5,496
515010238	CPU PARA COMPUTADORA	5,496
515010239	CPU PARA COMPUTADORA	5,496
515010240	CPU PARA COMPUTADORA	5,496
515010241	CPU PARA COMPUTADORA	5,496
515010242	CPU PARA COMPUTADORA	5,496
515010243	MONITOR PARA COMPUTADORA	2,498
515010244	MONITOR PARA COMPUTADORA	2,498
515010245	MONITOR PARA COMPUTADORA	2,498
515010246	MONITOR PARA COMPUTADORA	2,498
515010247	MONITOR PARA COMPUTADORA	2,498
515010281	CPU	7,208
515010282	CPU	7,208
515010283	CPU	7,208
515010284	CPU	7,208
515010285	CPU	10,108



Cuenta Pública 2016 Relación de Bienes Muebles que Componen el Patrimonio Al 31 de diciembre de 2016 (Pesos)		
Ente Público: <b>SISTEMA PARA EL DESARROLLO INTEGRAL DE LA FAMILIA</b>		
Código	Descripción del Bien Mueble	Valor en libros
515010286	CPU	10,108
515010287	CPU	10,108
515010288	CPU	10,108
515010289	MONITOR PARA COMPUTADORA	3,277
515010290	MONITOR PARA COMPUTADORA	3,277
515010291	MONITOR PARA COMPUTADORA	3,277
515010292	MONITOR PARA COMPUTADORA	3,277
515010293	MONITOR PARA COMPUTADORA	3,277
515010294	MONITOR PARA COMPUTADORA	3,277
515010295	MONITOR PARA COMPUTADORA	4,594
515010296	MONITOR PARA COMPUTADORA	4,594
515010297	MONITOR PARA COMPUTADORA	4,594
515010298	MONITOR PARA COMPUTADORA	4,594
515010299	MONITOR PARA COMPUTADORA	4,594
515010300	IMPRESORA PARA COMPUTADORA	2,737
515010301	CPU PARA COMPUTADORA	10,445
515010302	MONITOR PARA COMPUTADORA	4,748
515010303	SCANNER	16,042
515010304	IMPRESORA PARA COMPUTADORA	6,062
515010305	COMPUTADORA DE ESCRITORIO	11,897
515010306	COMPUTADORA DE ESCRITORIO	11,897
515010307	COMPUTADORA DE ESCRITORIO	11,897
515010308	COMPUTADORA DE ESCRITORIO	5,997
515010309	CPU	6,322
515010310	IMPRESORA PARA COMPUTADORA	6,430
515010311	COMPUTADORA LAP TOP	12,076
515010312	COMPUTADORA LAP TOP	12,076
515010313	COMPUTADORA LAP TOP	12,076
515010314	COMPUTADORA LAP TOP	12,076
515010315	IMPRESORA PARA COMPUTADORA	3,455
515010316	CPU	3,100
515010317	CPU	3,100
515010318	CPU	3,100
515010319	CPU	3,100
515010320	CPU	3,100
515010321	CPU	3,100
515010322	CPU	3,100
515010323	CPU	3,100
515010324	CPU	3,100
515010325	CPU	3,100
515010326	SERVIDOR	14,000
515010327	COMPUTADORA LAP TOP	17,921
515010328	SCANNER	10,137
515010329	MESA ESTABILIZADORA DE MADERA	16,938
515010330	CPU	6,505
515010331	CPU	6,505
515010332	CPU	6,505
515010333	CPU	6,505
515010334	CPU	6,505
515010335	CPU	6,505
515010336	CPU	6,505
515010337	CPU	6,505
515010338	CPU	6,505
515010339	CPU	6,505
515010340	CPU	6,505
515010341	CPU	6,505
515010342	CPU	6,505
515010343	CPU	6,505
515010344	CPU	6,505
515010345	CPU	6,505
515010346	CPU	6,505
515010347	CPU	6,505
515010348	CPU	6,505
515010349	CPU	6,505
515010350	MONITOR PARA COMPUTADORA	3,002
515010351	MONITOR PARA COMPUTADORA	3,002
515010352	MONITOR PARA COMPUTADORA	3,002
515010353	MONITOR PARA COMPUTADORA	3,002
515010354	MONITOR PARA COMPUTADORA	3,002
515010355	MONITOR PARA COMPUTADORA	3,002
515010356	MONITOR PARA COMPUTADORA	3,002
515010357	MONITOR PARA COMPUTADORA	3,002
515010358	MONITOR PARA COMPUTADORA	3,002
515010359	MONITOR PARA COMPUTADORA	3,002
515010360	MONITOR PARA COMPUTADORA	3,002
515010361	MONITOR PARA COMPUTADORA	3,002
515010362	MONITOR PARA COMPUTADORA	3,002
515010363	MONITOR PARA COMPUTADORA	3,002
515010364	MONITOR PARA COMPUTADORA	3,002
515010365	MONITOR PARA COMPUTADORA	3,002
515010366	MONITOR PARA COMPUTADORA	3,002
515010367	MONITOR PARA COMPUTADORA	3,002

Cuenta Pública 2016		
Relación de Bienes Muebles que Componen el Patrimonio		
Al 31 de diciembre de 2016		
(Pesos)		
Ente Público: <b>SISTEMA PARA EL DESARROLLO INTEGRAL DE LA FAMILIA</b>		
Código	Descripción del Bien Mueble	Valor en libros
515010368	MONITOR PARA COMPUTADORA	3,002
515010369	IMPRESORA PARA COMPUTADORA	6,911
515010370	CPU	7,071
515010371	CPU	7,071
515010372	CPU	7,071
515010373	MONITOR PARA COMPUTADORA	3,264
515010374	MONITOR PARA COMPUTADORA	3,264
515010375	MONITOR PARA COMPUTADORA	3,264
515010376	IMPRESORA PARA COMPUTADORA	4,635
515010377	IMPRESORA PARA COMPUTADORA	5,343
515010378	CPU	10,098
515010379	CPU	10,098
515010380	MONITOR PARA COMPUTADORA	4,661
515010381	MONITOR PARA COMPUTADORA	4,661
515010382	COMPUTADORA LAP TOP	15,425
515010383	COMPUTADORA LAP TOP	17,864
515010384	CPU	5,551
515010385	CPU	5,551
515010386	CPU	5,551
515010387	CPU	5,551
515010388	CPU	5,551
515010389	CPU	5,551
515010390	CPU	5,551
515010391	CPU	5,551
515010392	CPU	5,551
515010393	CPU	5,551
515010394	CPU	5,551
515010395	CPU	5,551
515010396	CPU	5,551
515010397	CPU	5,551
515010398	CPU	5,551
515010399	MONITOR PARA COMPUTADORA	2,562
515010400	MONITOR PARA COMPUTADORA	2,562
515010401	MONITOR PARA COMPUTADORA	2,562
515010402	MONITOR PARA COMPUTADORA	2,562
515010403	MONITOR PARA COMPUTADORA	2,562
515010404	MONITOR PARA COMPUTADORA	2,562
515010405	MONITOR PARA COMPUTADORA	2,562
515010406	MONITOR PARA COMPUTADORA	2,562
515010407	MONITOR PARA COMPUTADORA	2,562
515010408	MONITOR PARA COMPUTADORA	2,562
515010409	MONITOR PARA COMPUTADORA	2,562
515010410	MONITOR PARA COMPUTADORA	2,562
515010411	MONITOR PARA COMPUTADORA	2,562
515010412	MONITOR PARA COMPUTADORA	2,562
515010413	MONITOR PARA COMPUTADORA	2,562
515010414	CPU	9,240
515010415	MONITOR PARA COMPUTADORA	5,390
515010416	DISCO DURO EXTERNO	3,106
515010417	COMPUTADORA LAP TOP	12,061
515010418	COMPUTADORA LAP TOP	12,061
515010419	CPU	6,263
515010420	CPU	6,263
515010421	CPU	6,263
515010422	MONITOR PARA COMPUTADORA	3,445
515010423	MONITOR PARA COMPUTADORA	3,445
515010424	MONITOR PARA COMPUTADORA	3,445
515010425	IMPRESORA PARA COMPUTADORA	4,466
515010426	IMPRESORA PARA COMPUTADORA	4,466
515010427	IMPRESORA PARA COMPUTADORA	4,466
515010428	IMPRESORA PARA COMPUTADORA	4,466
515010429	IMPRESORA PARA COMPUTADORA	4,466
515010430	IMPRESORA PARA COMPUTADORA	4,466
515010431	IMPRESORA PARA COMPUTADORA	4,466
515010432	SCANNER	8,604
515010433	COMPUTADORA LAP TOP	11,591
515010434	COMPUTADORA LAP TOP	11,591
515010435	COMPUTADORA LAP TOP	20,393
515010436	IMPRESORA PARA COMPUTADORA	4,012
515010437	COMPUTADORA LAP TOP	11,866
515010438	COMPUTADORA LAP TOP	12,803
515010439	COMPUTADORA LAP TOP	12,803
515010440	COMPUTADORA ALL IN ONE (CPU Y MONITOR)	6,000
515010441	COMPUTADORA ALL IN ONE (CPU Y MONITOR)	6,000
515010442	COMPUTADORA ALL IN ONE (CPU Y MONITOR)	6,000
515010443	COMPUTADORA ALL IN ONE (CPU Y MONITOR)	6,000
515010444	COMPUTADORA ALL IN ONE (CPU Y MONITOR)	6,000
515010445	COMPUTADORA ALL IN ONE (CPU Y MONITOR)	6,000
515010446	COMPUTADORA ALL IN ONE (CPU Y MONITOR)	6,000
515010447	COMPUTADORA ALL IN ONE (CPU Y MONITOR)	6,000
515010448	COMPUTADORA ALL IN ONE (CPU Y MONITOR)	6,000
515010449	COMPUTADORA ALL IN ONE (CPU Y MONITOR)	6,000

Cuenta Pública 2016		
Relación de Bienes Muebles que Componen el Patrimonio		
Al 31 de diciembre de 2016		
(Pesos)		
Ente Público:		<b>SISTEMA PARA EL DESARROLLO INTEGRAL DE LA FAMILIA</b>
Código	Descripción del Bien Mueble	Valor en libros
515010450	COMPUTADORA ALL IN ONE (CPU Y MONITOR)	6,000
515010451	COMPUTADORA ALL IN ONE (CPU Y MONITOR)	6,000
515010452	COMPUTADORA ALL IN ONE (CPU Y MONITOR)	6,000
515010453	COMPUTADORA ALL IN ONE (CPU Y MONITOR)	6,000
515010454	COMPUTADORA ALL IN ONE (CPU Y MONITOR)	6,000
515010455	IMPRESORA PARA COMPUTADORA	3,832
515010456	IMPRESORA PARA COMPUTADORA	3,832
515010457	IMPRESORA PARA COMPUTADORA	3,832
515010458	IMPRESORA PARA COMPUTADORA	3,832
515010459	COMPUTADORA ALL IN ONE (CPU Y MONITOR)	6,000
515010460	COMPUTADORA ALL IN ONE (CPU Y MONITOR)	6,000
515010461	COMPUTADORA ALL IN ONE (CPU Y MONITOR)	6,000
515010462	COMPUTADORA ALL IN ONE (CPU Y MONITOR)	6,000
515010463	COMPUTADORA ALL IN ONE (CPU Y MONITOR)	6,000
515010464	COMPUTADORA ALL IN ONE (CPU Y MONITOR)	6,000
515010465	COMPUTADORA ALL IN ONE (CPU Y MONITOR)	6,000
515010466	COMPUTADORA ALL IN ONE (CPU Y MONITOR)	6,000
515010467	COMPUTADORA ALL IN ONE (CPU Y MONITOR)	6,000
515010468	COMPUTADORA ALL IN ONE (CPU Y MONITOR)	6,000
515010469	COMPUTADORA ALL IN ONE (CPU Y MONITOR)	6,000
515010470	COMPUTADORA ALL IN ONE (CPU Y MONITOR)	6,000
515010471	COMPUTADORA ALL IN ONE (CPU Y MONITOR)	6,000
515010472	COMPUTADORA ALL IN ONE (CPU Y MONITOR)	6,000
515010473	COMPUTADORA ALL IN ONE (CPU Y MONITOR)	6,000
515010474	COMPUTADORA ALL IN ONE (CPU Y MONITOR)	6,000
515010475	COMPUTADORA ALL IN ONE (CPU Y MONITOR)	6,000
515010476	COMPUTADORA ALL IN ONE (CPU Y MONITOR)	6,000
515010477	COMPUTADORA ALL IN ONE (CPU Y MONITOR)	6,000
515010478	COMPUTADORA ALL IN ONE (CPU Y MONITOR)	6,000
515010479	TABLET	4,200
515010480	TABLET	4,200
515010481	IMPRESORA DE CREDENCIALES	74,234
515010482	CPU	7,444
515010483	MONITOR PARA COMPUTADORA	3,207
515010484	COMPUTADORA ALL IN ONE (CPU Y MONITOR)	5,446
515010485	COMPUTADORA ALL IN ONE (CPU Y MONITOR)	5,446
515010486	COMPUTADORA ALL IN ONE (CPU Y MONITOR)	5,446
515010487	COMPUTADORA ALL IN ONE (CPU Y MONITOR)	5,446
515010488	COMPUTADORA ALL IN ONE (CPU Y MONITOR)	5,446
515010489	COMPUTADORA ALL IN ONE (CPU Y MONITOR)	5,446
515010490	COMPUTADORA ALL IN ONE (CPU Y MONITOR)	5,446
515010491	COMPUTADORA ALL IN ONE (CPU Y MONITOR)	5,446
515010492	COMPUTADORA ALL IN ONE (CPU Y MONITOR)	5,446
515010493	COMPUTADORA ALL IN ONE (CPU Y MONITOR)	5,446
515010494	COMPUTADORA ALL IN ONE (CPU Y MONITOR)	5,446
515010495	COMPUTADORA ALL IN ONE (CPU Y MONITOR)	5,446
515010496	COMPUTADORA ALL IN ONE (CPU Y MONITOR)	5,446
515010497	COMPUTADORA ALL IN ONE (CPU Y MONITOR)	5,446
515010498	COMPUTADORA ALL IN ONE (CPU Y MONITOR)	5,446
515010499	COMPUTADORA ALL IN ONE (CPU Y MONITOR)	5,446
515010500	COMPUTADORA ALL IN ONE (CPU Y MONITOR)	5,446
515010501	COMPUTADORA ALL IN ONE (CPU Y MONITOR)	5,446
515010502	COMPUTADORA ALL IN ONE (CPU Y MONITOR)	5,446
515010503	COMPUTADORA ALL IN ONE (CPU Y MONITOR)	5,446
515010504	COMPUTADORA LAP TOP	12,062
515010505	CPU	6,938
515010506	CPU	6,938
515010507	CPU	6,938
515010508	CPU	6,938
515010509	CPU	6,938
515010510	CPU	6,938
515010511	CPU	6,938
515010512	MONITOR PARA COMPUTADORA	2,989
515010513	MONITOR PARA COMPUTADORA	2,989
515010514	MONITOR PARA COMPUTADORA	2,989
515010515	MONITOR PARA COMPUTADORA	2,989
515010516	MONITOR PARA COMPUTADORA	2,989
515010517	MONITOR PARA COMPUTADORA	2,989
515010518	MONITOR PARA COMPUTADORA	2,989
515010519	COMPUTADORA LAP TOP	13,503
515010520	COMPUTADORA LAP TOP	8,702
515010521	COMPUTADORA LAP TOP	8,702
515010522	COMPUTADORA LAP TOP	11,682
515010523	COMPUTADORA LAP TOP	11,682
515010524	COMPUTADORA LAP TOP	11,682
515010525	COMPUTADORA LAP TOP	11,682
515010526	COMPUTADORA LAP TOP	11,682
515010527	COMPUTADORA LAP TOP	11,682
515010528	COMPUTADORA LAP TOP	11,682
515010529	COMPUTADORA LAP TOP	11,682
515010530	COMPUTADORA LAP TOP	11,682
515010531	COMPUTADORA LAP TOP	11,682

Cuenta Pública 2016		
Relación de Bienes Muebles que Componen el Patrimonio		
Al 31 de diciembre de 2016		
(Pesos)		
Ente Público:		<b>SISTEMA PARA EL DESARROLLO INTEGRAL DE LA FAMILIA</b>
Código	Descripción del Bien Mueble	Valor en libros
515010532	COMPUTADORA LAP TOP	11,682
515010533	COMPUTADORA LAP TOP	11,682
515010534	CPU	9,293
515010535	CPU	9,293
515010536	CPU	9,293
515010537	CPU	9,293
515010538	CPU	9,293
515010539	CPU	9,293
515010540	MONITOR PARA COMUTADORA	4,289
515010541	MONITOR PARA COMUTADORA	4,289
515010542	MONITOR PARA COMUTADORA	4,289
515010543	MONITOR PARA COMUTADORA	4,289
515010544	MONITOR PARA COMUTADORA	4,289
515010545	MONITOR PARA COMUTADORA	4,289
515010546	SCANNER	12,902
515010547	MINIPRINTER TERMICA	2,745
515010548	COMPUTADORA DE ESCRITORIO ALL IN ONE	6,175
515010549	COMPUTADORA DE ESCRITORIO ALL IN ONE	6,175
515010550	COMPUTADORA DE ESCRITORIO ALL IN ONE	6,175
515010551	COMPUTADORA DE ESCRITORIO ALL IN ONE	6,175
515010552	COMPUTADORA DE ESCRITORIO ALL IN ONE	6,175
515010553	COMPUTADORA DE ESCRITORIO ALL IN ONE	6,175
515010554	COMPUTADORA DE ESCRITORIO ALL IN ONE	6,175
515010555	COMPUTADORA DE ESCRITORIO ALL IN ONE	6,175
515010556	COMPUTADORA DE ESCRITORIO ALL IN ONE	6,175
515010557	COMPUTADORA DE ESCRITORIO ALL IN ONE	6,175
515010558	COMPUTADORA DE ESCRITORIO ALL IN ONE	6,175
515010559	COMPUTADORA DE ESCRITORIO ALL IN ONE	6,175
515010560	COMPUTADORA DE ESCRITORIO ALL IN ONE	6,175
515010561	COMPUTADORA DE ESCRITORIO ALL IN ONE	6,175
515010562	COMPUTADORA DE ESCRITORIO ALL IN ONE	6,175
515010563	DISCO DURO EXTERNO PARA PC	4,398
515010564	COMPUTADORA LAP TOP	15,819
515010565	CPU PARA COMPUTADORA	9,745
515010566	SERVIDOR DE RED	6,000
515010567	SERVIDOR DE RED	6,000
515010568	COMPUTADORA LAP TOP	6,589
515010569	COMPUTADORA LAP TOP	9,990
515010570	IMPRESORA PARA COMPUTADORA MINIPRINTER	2,765
515010571	IMPRESORA PARA COMPUTADORA MINIPRINTER	2,765
515010572	IMPRESORA PARA COMPUTADORA MINIPRINTER	2,765
515010573	IMPRESORA PARA COMPUTADORA MINIPRINTER	2,765
515010574	IMPRESORA PARA COMPUTADORA MINIPRINTER	2,765
515010575	SCANNER	17,634
515010576	IMPRESORA LASER PARA COMPUTADORA	14,300
515010577	COMPUTADORA LAP-TOP	9,795
515010578	COMPUTADORA PORTATIL	9,220
515010579	DISCO DURO EXTERNO	3,734
515010580	DISCO DURO EXTERNO	3,734
515010581	DISCO DURO EXTERNO	3,734
515010582	DISCO DURO EXTERNO	3,734
515010583	IMPRESORA PARA COMPUTADORA	4,428
515010584	IMPRESORA PARA COMPUTADORA	4,428
515010585	COMPUTADORA LAP TOP	46,864
515010586	IMPRESORA PARA COMPUTADORA	4,099
515010587	MONITOR PARA COMPUTADORA	3,258
515010588	SCANNER	18,277
515010589	CPU PARA COMPUTADORA	8,479
515010590	CPU PARA COMPUTADORA	8,479
515010591	CPU PARA COMPUTADORA	8,479
515010592	CPU PARA COMPUTADORA	8,479
515010593	CPU PARA COMPUTADORA	8,479
515010594	CPU PARA COMPUTADORA	8,479
515010595	CPU PARA COMPUTADORA	8,479
515010596	CPU PARA COMPUTADORA	8,479
515010597	CPU PARA COMPUTADORA	8,479
515010598	CPU PARA COMPUTADORA	8,479
515010599	CPU PARA COMPUTADORA	8,479
515010600	CPU PARA COMPUTADORA	8,479
515010601	CPU PARA COMPUTADORA	8,479
515010602	CPU PARA COMPUTADORA	8,479
515010603	CPU PARA COMPUTADORA	8,479
515010604	CPU PARA COMPUTADORA	8,479
515010605	CPU PARA COMPUTADORA	8,479
515010606	CPU PARA COMPUTADORA	8,479
515010607	CPU PARA COMPUTADORA	8,479
515010608	CPU PARA COMPUTADORA	8,479
515010609	CPU PARA COMPUTADORA	8,479
515010610	CPU PARA COMPUTADORA	8,479
515010611	CPU PARA COMPUTADORA	8,479
515010612	CPU PARA COMPUTADORA	8,479
515010613	CPU PARA COMPUTADORA	8,479

Cuenta Pública 2016		
Relación de Bienes Muebles que Componen el Patrimonio		
Al 31 de diciembre de 2016		
(Pesos)		
Ente Público:		<b>SISTEMA PARA EL DESARROLLO INTEGRAL DE LA FAMILIA</b>
Código	Descripción del Bien Mueble	Valor en libros
515010614	CPU PARA COMPUTADORA	8,479
515010615	CPU PARA COMPUTADORA	8,479
515010616	CPU PARA COMPUTADORA	8,479
515010617	CPU PARA COMPUTADORA	8,479
515010618	CPU PARA COMPUTADORA	8,479
515010619	CPU PARA COMPUTADORA	8,479
515010620	CPU PARA COMPUTADORA	8,479
515010621	CPU PARA COMPUTADORA	8,479
515010622	CPU PARA COMPUTADORA	8,479
515010623	CPU PARA COMPUTADORA	8,479
515010624	CPU PARA COMPUTADORA	8,479
515010625	IMPRESORA PARA COMPUTADORA	3,894
515010626	LAP TOP	10,139
515010627	LAP TOP	10,139
515010628	LAP TOP	10,139
515010629	LAP TOP	10,139
515010630	MONITOR PARA COMPUTADORA	2,602
515010631	MONITOR PARA COMPUTADORA	2,602
515010632	MONITOR PARA COMPUTADORA	2,602
515010633	MONITOR PARA COMPUTADORA	2,602
515010634	MONITOR PARA COMPUTADORA	2,602
515010635	MONITOR PARA COMPUTADORA	2,602
515010636	MONITOR PARA COMPUTADORA	2,602
515010637	MONITOR PARA COMPUTADORA	2,602
515010638	MONITOR PARA COMPUTADORA	2,602
515010639	MONITOR PARA COMPUTADORA	2,602
515010640	MONITOR PARA COMPUTADORA	2,602
515010641	MONITOR PARA COMPUTADORA	2,602
515010642	MONITOR PARA COMPUTADORA	2,602
515010643	MONITOR PARA COMPUTADORA	2,602
515010644	MONITOR PARA COMPUTADORA	2,602
515010645	MONITOR PARA COMPUTADORA	2,602
515010646	MONITOR PARA COMPUTADORA	2,602
515010647	MONITOR PARA COMPUTADORA	2,602
515010648	MONITOR PARA COMPUTADORA	2,602
515010649	MONITOR PARA COMPUTADORA	2,602
515010650	MONITOR PARA COMPUTADORA	2,602
515010651	MONITOR PARA COMPUTADORA	2,602
515010652	MONITOR PARA COMPUTADORA	2,602
515010653	MONITOR PARA COMPUTADORA	2,602
515010654	MONITOR PARA COMPUTADORA	2,602
515010655	MONITOR PARA COMPUTADORA	2,602
515010656	MONITOR PARA COMPUTADORA	2,602
515010657	MONITOR PARA COMPUTADORA	2,602
515010658	MONITOR PARA COMPUTADORA	2,602
515010659	MONITOR PARA COMPUTADORA	2,602
515010660	MONITOR PARA COMPUTADORA	2,602
515010661	MONITOR PARA COMPUTADORA	2,602
515010662	MONITOR PARA COMPUTADORA	2,602
515010663	MONITOR PARA COMPUTADORA	2,602
515010664	MONITOR PARA COMPUTADORA	2,602
515010665	MONITOR PARA COMPUTADORA	2,602
515010666	SCANNER PARA COMPUTADORA	17,009
515010667	SCANNER PARA COMPUTADORA	17,009
515010668	CPU	8,479
515010669	COMPUTADORA	29,261
515010670	CPU	8,479
515010671	CPU	8,479
515010672	CPU	8,479
515010673	CPU	8,479
515010674	CPU	8,479
515010675	LAP TOP	10,139
515010676	LAP TOP	10,139
515010677	MONITOR PARA COMPUTADORA	2,602
515010678	MONITOR PARA COMPUTADORA	2,602
515010679	MONITOR PARA COMPUTADORA	2,602
515010680	MONITOR PARA COMPUTADORA	2,602
515010681	MONITOR PARA COMPUTADORA	2,602
515010682	MONITOR PARA COMPUTADORA	2,602
515010683	MULTIFUNCIONAL	3,498
515010684	SERVIDOR PARA INFORMATICA	97,439
515010685	MULTIFUNCIONAL	4,669
515010686	SWITCH	6,651
515010687	IMPRESORA PARA COMPUTADORA	2,913
515010688	IMPRESORA PARA COMPUTADORA	2,913
515010689	SCANNER	24,952
515010690	CPU PARA COMPUTADORA	13,515
515010691	CPU PARA COMPUTADORA	13,515
515010692	CPU PARA COMPUTADORA	13,515
515010693	MONITOR PARA COMPUTADORA	2,800
515010694	MONITOR PARA COMPUTADORA	2,800
515010695	MONITOR PARA COMPUTADORA	2,800

Cuenta Pública 2016		
Relación de Bienes Muebles que Componen el Patrimonio		
Al 31 de diciembre de 2016		
(Pesos)		
Ente Público:		<b>SISTEMA PARA EL DESARROLLO INTEGRAL DE LA FAMILIA</b>
Código	Descripción del Bien Mueble	Valor en libros
515010696	IMPRESORA PARA COMPUTADORA	3,839
515010697	IMPRESORA PARA COMPUTADORA	3,966
519010001	RAMPA ESCALONADA	6,659
519010002	PANEL D/LUZ Y SON.	23,811
519010003	MAQUINA PARA SOLDAR	4,795
519010004	MAQUINA REMALLADORA	6,153
519010005	EQUIPO DIGITALIZADOR DE FIRMA	12,306
519010006	PLANCHA DE VAPOR	4,350
519010007	ALARMA PARA INMUEBLE	8,023
519010008	ALARMA PARA INMUEBLE	8,023
519010009	ALARMA PARA INMUEBLE	8,023
519010010	ALARMA PARA INMUEBLE	8,023
519010011	ALARMA PARA INMUEBLE	8,023
519010012	ALARMA PARA INMUEBLE	8,023
519010013	ALARMA PARA INMUEBLE	8,023
519010014	GUANTES EMPLOMADOS (PAR )	2,838
519010015	EXTINTOR (CO2)	2,703
519010016	EXTINTOR (CO2)	2,703
519010017	CHAQUETON PARA BOMBERO	14,435
519010018	MANGUERA PARA HIDRANTE	8,938
519010019	MANGUERA PARA HIDRANTE	8,938
519010020	EXTINTOR PARA FUEGOS TIPO K	4,408
519010021	CUNA DE MADERA	4,211
519010022	CUNA DE MADERA	4,211
519010023	CUNA DE MADERA	4,211
519010024	CIRCUITO CERRADO DE T.V.	24,629
519010025	CIRCUITO CERRADO DE T.V.	24,629
519010026	CIRCUITO CERRADO DE T.V.	24,629
519010027	CIRCUITO CERRADO DE T.V.	24,629
519010028	CIRCUITO CERRADO DE T.V.	24,629
519010029	CIRCUITO CERRADO DE T.V.	24,629
519010030	CIRCUITO CERRADO DE T.V.	24,629
519010031	CIRCUITO CERRADO DE T.V.	24,629
519010032	DESCANZA PUZZLE	3,190
519010033	CAMARA MULTISENSORIAL	696,000
519010034	EXTINTOR	3,282
519010035	EXTINTOR	3,282
519010036	EXTINTOR	3,282
519010037	EXTINTOR	3,282
519010038	EXTINTOR	3,282
519010039	EXTINTOR	3,282
519010040	EXTINTOR	3,282
519010041	EXTINTOR	3,282
519010042	EXTINTOR	3,282
519010043	EXTINTOR	3,282
519010044	EXTINTOR	3,282
519010045	EXTINTOR	3,282
519010046	EXTINTOR	3,282
519010047	EXTINTOR	2,478
519010048	EXTINTOR	2,478
519010049	PLANCHA DE VAPOR	2,746
519010050	PLANCHA DE VAPOR	2,746
519010051	PLANCHA DE VAPOR	2,746
519010052	PANEL DE CONTROL PARA ALARMA DE INMUEBLE	3,497
519010053	TRANSMISOR DE RAYO PARA ALARMA DE INMUEBLE	4,967
519020001	MAQUINA DE COSER REMALLADORA	6,153
519020002	MAQUINA REMALLADORA	6,153
519020003	MAQUINA ELECTRICA DE ESCRIBIR	5,174
519020004	RELOJ CHECADOR ELECTRICO	12,886
519020005	MAQUINA DE COSER	3,305
519020006	MAQUINA DE COSER	3,305
519020007	MAQUINA REMALLADORA	4,999
519020008	MAQUINA REMALLADORA	4,999
519020009	CAFETERA ELECTRICA	5,124
519020010	MAQUINA DE COSER	2,495
519020011	TOMBOLA SECADORA DE ROPA	32,401
519020012	ESTUFA (PARRILLA DE GAS)	5,066
519020013	ESTUFA INDUSTRIAL	22,885
519020014	REFRIGERADOR VERTICAL	9,545
519020015	ESTUFA INDUSTRIAL	8,556
519020016	BATIDORA INDUSTRIAL	3,686
519020017	DIGITALIZADOR DE FIRMA ( PAD )	4,151
519020018	ENMICADORA	2,861
519020019	MAQUINA ELECTRICA DE ESCRIBIR	5,518
519020020	PLANCHA/ COMAL DE GAS	7,520
519020021	ASPIRADORA	3,384
519020022	RELOJ CHECADOR COMPUTARIZADO	20,277
519020023	RELOJ CHECADOR COMPUTARIZADO	20,276
519020024	RELOJ CHECADOR COMPUTARIZADO	20,276
519020025	TOMBOLA SECADORA DE ROPA	54,727
519020026	REFRIGERADOR	3,910
519020027	REFRIGERADOR	3,910

Cuenta Pública 2016		
Relación de Bienes Muebles que Componen el Patrimonio		
Al 31 de diciembre de 2016		
(Pesos)		
Ente Público: <b>SISTEMA PARA EL DESARROLLO INTEGRAL DE LA FAMILIA</b>		
Código	Descripción del Bien Mueble	Valor en libros
519020028	REFRIGERADOR	3,910
519020029	REFRIGERADOR	3,910
519020030	REFRIGERADOR	3,910
519020031	REFRIGERADOR	3,910
519020032	REFRIGERADOR	3,910
519020033	REFRIGERADOR	3,910
519020034	REFRIGERADOR	3,910
519020035	REFRIGERADOR	3,910
519020036	REFRIGERADOR	3,910
519020037	REFRIGERADOR	3,910
519020038	REFRIGERADOR	3,910
519020039	LAMPARA INFRARROJA	4,100
519020040	RELOJ CHECADOR	4,870
519020041	ASPIRADORA	4,163
519020042	CAJA FUERTE	4,715
519020043	COCEDOR PARA NIXTAMAL	7,053
519020044	REPRODUCTOR GRABADOR DE DVDS	2,499
519020045	PULPO LOCO (JUEGO INFANTIL)	3,916
519020046	RELOJ CHECADOR	16,130
519020047	RELOJ CHECADOR DIGITAL	16,130
519020048	ASPIRADORA SOPLADORA	3,840
519020049	ASPIRADORA SOPLADORA	3,840
519020050	CORTACETOS	5,450
519020051	ESTUFA	5,612
519020052	ESTUFA INDUSTRIAL	34,016
519020053	GARABATO PARA OLLAS	3,400
519020054	REFRIGERADOR	9,494
519020055	TANICO DE PLASTICO	3,393
519020056	TANICO DE PLASTICO	3,393
519020057	TANICO DE PLASTICO	3,393
519020058	TANICO DE PLASTICO	3,393
519020059	TANICO DE PLASTICO	3,393
519020060	TANICO DE PLASTICO	3,393
519020061	MAQUINA DE COSTURA RECTA	5,500
519020062	MAQUINA DE COSTURA RECTA	5,500
519020063	MAQUINA OVERLOCK 5 HILOS	12,500
519020064	PARRILLA (FOGON)	7,763
519020065	TANQUE HIDRONEUMATICO	7,500
519020066	MAQUINA DE COSTURA RECTA	6,000
519020067	MAQUINA DE COSTURA RECTA	6,000
519020068	MAQUINA DE COSTURA RECTA	6,000
519020069	MAQUINA DE COSTURA RECTA	6,000
519020070	MAQUINA DE COSTURA RECTA	6,000
519020071	MAQUINA OVERLOCK	6,000
519020072	MAQUINA OVERLOCK	6,000
519020073	MAQUINA OVERLOCK	6,000
519020074	BATIDORA	7,360
519020075	ESTUFA	5,430
519020076	ESTUFA	5,430
519020077	REFRIGERADOR 16"	9,888
519020078	REFRIGERADOR 16"	9,888
519020079	REFRIGERADOR 16"	9,888
519020080	BOILER DE PASO	3,319
519020081	BOILER DE GAS	3,319
519020082	CABLE VGA	3,140
519020083	TANQUE PARA OXIGENO MEDICO	3,800
519020084	REFRIGERADOR 18'	7,428
519020085	HIDROLAVADORA ELECTRICA	3,422
519020086	REFRIGERADOR VERTICAL COMERCIAL	14,400
519020087	REFRIGERADOR	22,665
519020088	AUTOCLAVE DIGITAL	29,387
519020089	AUTOCLAVE DIGITAL	14,533
519020090	ESTUFA	3,050
519020091	EQUIPO AIRLESS PARA PINTAR	10,709
519020092	ESTUFA 30P	5,770
519020093	REFRIGERADOR	4,325
519020094	TINACO CISTERNA	7,463
519020095	CONGELADOR HORIZONTAL	5,690
519020096	MAQUINA REMALLADORA	6,000
519020097	MAQUINA REMALLADORA	6,000
519020098	MAQUINA REMALLADORA	6,000
519020099	MAQUINA DE COSER OVERLOCK	7,500
519020100	REFRIGERADOR	4,325
519020101	REFRIGERADOR	4,325
519020102	CONGELADOR	5,519
519020103	REFRIGERADOR	4,325
519020104	REFRIGERADOR	4,325
519020105	EXPRIMIDOR DE CITRICOS	4,865
519020106	EXTRACTOR DE JUGO DE ZANAHORIA	6,317
519020107	PARRILLA INDUSTRIAL	2,761
519020108	ENMICADORA	3,898
519020109	RELOJ CHECADOR DIGITAL	2,834

Cuenta Pública 2016		
Relación de Bienes Muebles que Componen el Patrimonio		
Al 31 de diciembre de 2016		
(Pesos)		
Ente Público:		<b>SISTEMA PARA EL DESARROLLO INTEGRAL DE LA FAMILIA</b>
Código	Descripción del Bien Mueble	Valor en libros
519020110	RELOJ CHECADOR DIGITAL	2,834
519020111	RELOJ CHECADOR DIGITAL	2,834
519020112	RELOJ CHECADOR DIGITAL	2,834
519020113	RELOJ CHECADOR DIGITAL	2,834
519020114	RELOJ CHECADOR DIGITAL	2,834
519020115	TINACO CISTERNA	2,940
519020116	RADIOGRABADORA	3,468
519020117	RADIOGRABADORA	3,468
519020118	RADIOGRABADORA	3,468
519020119	COPIADORA	17,400
519020120	RADIOGRABADORA	2,494
519020121	RADIOGRABADORA	2,494
519020122	RADIOGRABADORA	2,494
519020123	RADIOGRABADORA	2,494
519020124	TRITURADORA DE PAPELES	11,541
519020125	REFRIGERADOR COMERCIAL	20,057
519020126	REFRIGERADOR COMERCIAL	21,264
519020127	REFRIGERADOR	5,939
519020128	REFRIGERADOR	5,939
519020129	REFRIGERADOR	5,939
519020130	REFRIGERADOR	5,939
519020131	REFRIGERADOR	5,939
519020132	REFRIGERADOR	5,939
519020133	DOMINO PILLY (PAQ)	7,602
519020134	DVR PARA CIRCUITO CERRADO	3,697
519020135	BATIDORA PROFESIONAL	8,700
519020136	DVR PARA CIRCUITO CERRADO	3,981
519020137	RELOJ CHECADOR	2,724
519020138	BATIDORA INDUSTRIAL	5,162
519020139	BATIDORA	7,410
519020140	RELOJ CHECADOR DIGITAL	2,769
519020141	PARRILLA MODULAR	6,654
519020142	REFRIGERADOR	5,799
519020143	RELOJ CHECADOR	2,859
519020144	TANQUE DE ACERO PARA ACETILENO	5,000
519020145	TANQUE DE ACERO PARA OXIGENO	5,000
519020146	BATIDORA INDUSTRIAL	5,859
519020147	ESTUFA DE PISO	3,799
519020148	ESTUFA DE PISO	3,799
519020149	ESTUFA DE PISO	3,799
519020150	ESTUFA DE PISO	3,799
519020151	ESTUFA DE PISO	3,799
519020152	ESTUFA DE PISO	3,799
519020153	ESTUFA DE PISO	3,799
519020154	ESTUFA DE PISO	3,799
519020155	ESTUFA DE PISO	3,799
519020156	ESTUFA DE PISO	3,799
519020157	MAQUINA DE COSER	4,094
519020158	MAQUINA DE COSER	4,094
519020159	MAQUINA DE COSER	4,094
519020160	MAQUINA REMALLADORA	7,020
519020161	MAQUINA REMALLADORA	7,020
519020162	MAQUINA REMALLADORA	7,020
519020163	NICHO PARA BANDERA	5,603
519020164	SISTEMA PURIFICADOR DE AGUA	15,960
519020165	PARRILLA INDUSTRIAL	3,016
519020166	PARRILLA INDUSTRIAL	3,016
519020167	REFRIGERADOR	6,199
519020168	REFRIGERADOR	6,199
519020169	REFRIGERADOR	6,199
519020170	REFRIGERADOR	6,199
519020171	REFRIGERADOR	6,199
519020172	REFRIGERADOR	6,199
519020173	ESTUFA	16,939
519020174	ESTUFON DOBLE	7,583
519020175	FREIDORA	16,434
519020176	PLANCHA	12,094
519020177	REFRIGERADOR	9,181
519020178	REFRIGERADOR	9,181
519020179	EXTRACTOR UNIVERSAL	2,899
519020180	BATIDORA INDUSTRIAL	8,282
519020181	CONGELADOR TAPA COFRE	7,719
519020182	PROYECTOR	18,850
519020183	PROYECTOR	18,850
521010001	BOCINA BAFLE P/EQUIPO SONIDO	3,738
521010002	BOCINA BAFLE P/EQUIPO SONIDO	3,738
521010003	EQUIPO DE SONIDO	6,319
521010004	MICROFONO INALAMBRICO	4,329
521010005	BOCINA BAFLE P/EQUIPO SONIDO	3,502
521010006	BOCINA BAFLE P/EQUIPO SONIDO	3,502
521010007	ESTEREO MODULAR	3,168
521010008	ESTEREO MODULAR	3,168



Cuenta Pública 2016		
Relación de Bienes Muebles que Componen el Patrimonio		
Al 31 de diciembre de 2016		
(Pesos)		
Ente Público:		<b>SISTEMA PARA EL DESARROLLO INTEGRAL DE LA FAMILIA</b>
Código	Descripción del Bien Mueble	Valor en libros
521010009	PANTALLA PARA PROYECCION	3,542
521010010	PANTALLA PARA PROYECCION	3,542
521010011	TELEVISOR DE COLOR	2,989
521010012	TELEVISOR DE COLOR	2,989
521010013	PANTALLA DE TOQUE MAGIC TOUCH 15"	4,278
521010014	PANTALLA DE TOQUE MAGIC TOUCH 15"	4,278
521010015	TELEVISOR DE COLOR	5,014
521010016	TELEVISOR DE COLOR	5,014
521010017	BOCINA BAFLE (ALTAVOCES)	8,202
521010018	BOCINA BAFLE (ALTAVOCES)	8,202
521010019	MEZCLADORA DE SONIDO	7,651
521010020	ESTEREO MODULAR	3,340
521010021	TELEVISOR	2,599
521010022	PROYECTOR DE ACETATOS	4,543
521010023	QUAD (SINTONIZADOR)	6,687
521010024	HAMACA MECEDORA	2,813
521010025	PANTALLA PARA DIAPOSITIVAS	7,552
521010026	PEDESTAL PARA MICROFONO	13,656
521010027	ESTEREO MODULAR	4,124
521010028	PANTALLA ELECTRICA	7,452
521010029	CORNER SOUN LIGTH PARA REHABILITACION	48,225
521010030	TELEVISOR DE COLOR	2,668
521010031	MICROFONO INALAMBRICO	5,322
521010032	PANTALLA DE PLASMA 27"	28,969
521010033	PANTALLA DE PLASMA	28,929
521010034	CAMARA DE VIDEO HDV	57,877
521010035	MICROFONO DE MANO	6,831
521010036	MICROFONO LABALIER	6,831
521010037	MICROFONO INALAMBRICO	4,589
521010038	PROYECTOR DE CAÑON	9,315
521010039	REPRODUCTOR GRABADOR DE DVDS	3,799
521010040	REPRODUCTOR GRABADOR DE DVDS	3,799
521010041	VIDEO PROYECTOR	10,120
521010042	MICROFONO INALAMBRICO	5,336
521010043	MICROFONO INALAMBRICO	5,336
521010044	PROYECTOR DE CAÑON	10,810
521010045	TRIPIE PROFESIONAL P/VIDEOCAMARA	22,062
521010046	BOCINA BAFLE PARA EQUIPO DE SONIDO	5,990
521010047	TELEVISOR DE COLOR	3,012
521010048	TELEVISOR DE PLASMA	13,950
521010049	BOCINA BAFLE PARA EQUIPO DE SONIDO	4,080
521010050	BOCINA BAFLE PARA EQUIPO DE SONIDO	4,080
521010051	MEZCLADORA DE SONIDO	4,692
521010052	MEZCLADORA DE SONIDO	4,692
521010053	TELEVISOR DE COLOR	3,977
521010054	TELEVISOR DE COLOR	3,977
521010055	PANTALLA DE PROYECCION	15,950
521010056	PANTALLA DE PROYECCION	15,960
521010057	PANTALLA DE PROYECCION	15,960
521010058	MICROFONO INALAMBRICO	7,525
521010059	MICROFONO INALAMBRICO	7,525
521010060	MICROFONOS OMNIDIRECCIONAL	4,275
521010061	MICROFONOS OMNIDIRECCIONAL	4,275
521010062	MICROFONOS OMNIDIRECCIONAL	4,275
521010063	MICROFONOS OMNIDIRECCIONAL	4,275
521010064	PANTALLA PARA PROYECCION	6,295
521010065	MINICOMPONENTE	3,475
521010066	PROYECTOR	4,731
521010067	BAFLE PARA EQUIPO DE SONIDO	3,250
521010068	BAFLE PARA EQUIPO DE SONIDO	3,250
521010069	CONSOLA PARA EQUIPO DE SONIDO	3,470
521010070	MINICOMPONENTE	4,400
521010071	VIDEO PROYECTOR	5,799
521010072	PANTALLA DE PLASMA	7,790
521010073	CONSOLA PARA SONIDO	9,150
521010074	CONSOLA PARA SONIDO	9,150
521010075	CONSOLA PARA SONIDO	9,150
521010076	PROYECTOR	11,250
521010077	PROYECTOR	11,250
521010078	REPRODUCTOR DE CD	6,800
521010079	REPRODUCTOR DE CD	6,800
521010080	PROYECTOR	6,263
521010081	PROYECTOR	6,263
521010082	PROYECTOR	6,263
521010083	MEZCLADORA/AMPLIFICADORA	6,575
521010084	MICROFONO INALAMBRICO DE MANO	4,900
521010085	MICROFONO INALAMBRICO DE MANO	4,900
521010086	PROYECTOR	11,200
521010087	EQUIPO DE SONIDO	15,206
521010088	PANTALLA PARA PROYECCION	4,800
521010089	PROYECTOR	6,150
521010090	GRABADORA	3,468

Cuenta Pública 2016		
Relación de Bienes Muebles que Componen el Patrimonio		
Al 31 de diciembre de 2016		
(Pesos)		
Ente Público:		<b>SISTEMA PARA EL DESARROLLO INTEGRAL DE LA FAMILIA</b>
Código	Descripción del Bien Mueble	Valor en libros
521010091	GRABADORA	3,468
521010092	TRIPLE PROFESIONAL PARA VIDEOCAMARA	9,350
521010093	UNIDAD DE MEMORIA P/VIDEOCAMARA	9,493
521010094	BOCINA BAFLE	3,770
521010095	BOCINA BAFLE	3,770
521010096	MICROFONO INALAMBRICO	4,590
521010097	PROYECTOR	15,100
521010098	BOCINA BAFLE	4,060
521010099	BOCINA BAFLE	4,060
521010100	BOCINA BAFLE	4,060
521010101	BOCINA BAFLE	4,060
521010102	BOCINA BAFLE	4,060
521010103	BOCINA BAFLE	4,060
521010104	BOCINA BAFLE	4,060
521010105	BOCINA BAFLE	4,060
521010106	BOCINA BAFLE	4,060
521010107	BOCINA BAFLE	4,060
521010108	BOCINA BAFLE	4,060
521010109	BOCINA BAFLE	4,060
521010110	BOCINA BAFLE	10,856
521010111	BOCINA BAFLE	10,856
521010112	MICROFONO INALAMBRICO	4,380
521010113	MICROFONO INALAMBRICO	4,380
521010114	PROYECTOR	7,490
521010115	PANTALLA LCD	6,900
521010116	PANTALLA LCD	6,900
521010117	PANTALLA LCD	6,900
521010118	SISTEMA INALAMBRICO DE SONIDO	5,470
521010119	PROYECTOR	7,273
521010120	PROYECTOR	7,273
521010121	PROYECTOR	4,604
521010122	PROYECTOR	4,604
521010123	PROYECTOR	4,604
521010124	PROYECTOR	4,604
521010125	PROYECTOR	4,604
521010126	PROYECTOR	4,604
521010127	PROYECTOR	4,604
521010128	PROYECTOR	4,604
521010129	PROYECTOR	4,604
521010130	PROYECTOR	7,245
521010131	BOCINA BAFLE	4,100
521010132	SISTEMA INALAMBRICO VOCAL	5,890
521010133	SISTEMA INALAMBRICO VOCAL	5,890
521010134	PROYECTOR	5,336
521010135	PROYECTOR	5,482
521010136	PANTALLA LED	7,899
521010137	PANTALLA LED	7,899
521010138	FLASH	10,235
521010139	PROYECTOR	13,513
521010140	PANTALLA LED	3,887
521010141	BAFLE	16,101
521010142	BAFLE	16,101
521010143	CONSOLA CON AMPLIFICADOR PARA SONIDO	10,351
521010144	MICROFONOS Y ACCESORIOS (JUEGO)	49,840
521010145	TRIPLE CON BASE PARA PANTALLA DE 55"	3,966
521010146	TRIPLE CON BASE PARA PANTALLA DE 55"	3,966
521010147	PANTALLA DIGITAL	10,708
521010148	MINICOMPONENTE	8,959
521010149	PROYECTOR	7,076
521010150	PANTALLA DE LED	14,999
522010001	MODULO P/ FORTALECIMIENTO MUSCULAR GRAL.	4,497
522010002	MODULO P/FORTALECIMIENTO MUSCULAR GRAL.	4,497
522010003	TIMON PARA EJERCICIO DE HOMBRO	3,680
522010004	TUBO DE BURBUJAS	22,797
522010005	BARRAS PARALELAS SUBACUATICAS	56,005
522010006	BARRAS PARALELAS SUBACUATICAS	22,655
522010007	CAMINADORA ACUATICA	31,625
522010008	BARRAS PARALELAS	16,153
522010009	BICICLETA ACUATICA (AQUA BIKE)	116,834
522010010	BICICLETA SPINING	12,561
522010011	CAMINADORA	31,868
522010012	CAMINADORA	31,868
522010013	CAMINADORA ELECTRICA	78,677
522010014	ESCALADORA	24,369
522010015	ESCALADORA	24,369
522010016	BARRAS PARALELAS	14,129
522010017	ELIPTICA RECUMBENTE	114,840
522010018	ERGOMETRO (BICICLETA ESTACIONARIA ALTERNATIVA)	7,656
522010019	ESCALADOR	8,400
522010020	ESCALADORA SUB ACUATICA	53,557
522010021	BICICLETA AQUA BIKE	43,616
522010022	BICICLETA AQUA BIKE	43,616

Cuenta Pública 2016		
Relación de Bienes Muebles que Componen el Patrimonio		
Al 31 de diciembre de 2016		
(Pesos)		
Ente Público:		<b>SISTEMA PARA EL DESARROLLO INTEGRAL DE LA FAMILIA</b>
Código	Descripción del Bien Mueble	Valor en libros
522010023	BICICLETA AQUA BIKE	43,616
522010024	CAMINADORA ACUATICA BAJO EL AGUA	44,776
522010025	CAMINADORA ACUATICA BAJO EL AGUA	44,776
522010026	CAMINADORA ACUATICA BAJO EL AGUA	44,776
522010027	CAMINADORA ACUATICA BAJO EL AGUA	44,776
523010001	VIDEORABADORA DIGITAL	41,038
523010002	VIDEOPROYECTOR	14,067
523010003	VIDEOPROYECTOR	15,237
523010004	VIDEOCAMARA	5,279
523010005	CAMARA DIGITAL	3,893
523010006	VIDEOCAMARA POLYCOM	44,250
523010007	VIDEOCAMARA POLYCOM	44,183
523010008	CAMARA POLYCOM	44,250
523010009	CAMARA DE VIDEO	110,484
523010010	CAMARA DIGITAL	3,648
523010011	CAMARA DIGITAL	3,893
523010012	CAMARA DIGITAL	3,893
523010013	CAMARA DIGITAL	3,893
523010014	CAMARA FOTOGRAFICA DIGITAL	3,167
523010015	CAMARA FOTOGRAFICA PROFESIONAL	34,622
523010016	FLASH PARA CAMARA FOTOGRAFICA	6,034
523010017	LENTE PARA CAMARA FOTOGRAFICA	14,879
523010018	FUNDA PROTECTORA P/CAMARA DSR-400	3,272
523010019	LENTE PROFESIONAL PARA CAMARA	37,850
523010020	MALETA SUAVE P/VIDEOCAMARA DSR-400	5,879
523010021	VIDEORABADORA PROFESIONAL	42,700
523010022	VIDEOPROYECTOR	9,994
523010023	VIDEOCAMARA	6,966
523010024	CAMARA FOTOGRAFICA DIGITAL	4,686
523010025	VIDEOPROYECTOR DE CAÑON	8,992
523010026	CAMARA DIGITAL	2,656
523010027	CAMARA FOTOGRAFICA DIGITAL	9,033
523010028	FLASH PARA CAMARA FOTOGRAFICA	49,103
523010029	VIDEOCAMARA	4,292
523010030	CAMARA DIGITAL	4,988
523010031	CAMARA DIGITAL	4,988
523010032	CAMARA DIGITAL	4,988
523010033	CAMARA DIGITAL	4,988
523010034	CAMARA DIGITAL	4,988
523010035	CAMARA DIGITAL	4,988
523010036	CAMARA DIGITAL	4,988
523010037	CAMARA DIGITAL	4,988
523010038	VIDEOCAMARA PROFESIONAL	117,230
523010039	CAMARA DIGITAL	7,224
523010040	CAMARA FOTOGRAFICA DIGITAL	2,487
523010041	LENTE DE ZOOM	15,999
523010042	CAMARA FOTOGRAFICA DIGITAL	2,707
523010043	CAMARA FOTOGRAFICA	3,455
529010001	TAPETE P/TERAPIA	33,075
529010002	ESPIRAL DE LUCES DE COLORES	23,117
529010003	SOLAR PROJECTOR (8570)	12,674
529010004	BABY ESCALADOR	3,773
529010005	BABY ESCALADOR	3,773
529010006	PERCHERO METALICO	2,599
529010007	CARRO PARA EQUIPO MEDICO	3,565
529010008	GARABATO	4,236
529010009	BIOMBO	5,091
529010010	BIOMBO	5,091
529010011	BIOMBO	5,091
529010012	CARRO DE SERVICIO	4,594
529010013	CARRO PARA CHAROLAS	3,883
529010014	CARRITO CAMBIADOR	3,761
529010015	CARRO TRASPORTADOR DE ALIMENTOS	2,496
529010016	CARRO TRASPORTADOR DE ALIMENTOS	2,496
529010017	CARRO TRASPORTADOR DE ALIMENTOS	2,496
529010018	COMPRESERO	16,100
529010019	ESCALERA RECTA	3,102
529010020	CAMBIADOR DE PAÑALES	3,220
529010021	CAMBIADOR DE PAÑALES	3,220
529010022	CAMBIADOR DE PAÑALES	3,220
529010023	CAMBIADOR DE PAÑALES	3,220
529010024	CAMBIADOR DE PAÑALES	3,220
529010025	JUEGO INFANTIL GRANDE P/JARDIN	125,350
529010026	CARPA P/JARDIN	2,875
529010027	SPLINTER	5,150
529010028	CAMARA DE OBSERVACION	7,717
529010029	CAMARA DE OBSERVACION	7,717
529010030	JUEGO DE JARDIN	4,999
529010031	CARRITO DE SERVICIO	3,132
529010032	CARRITO DE SERVICIO	3,132
529010033	EQUIPO CINESITERAPEUTICO PEDIATRICO	161,341
529010034	CAMBIADOR DE PAÑALES	5,905

Cuenta Pública 2016		
Relación de Bienes Muebles que Componen el Patrimonio		
Al 31 de diciembre de 2016		
(Pesos)		
Ente Público: SISTEMA PARA EL DESARROLLO INTEGRAL DE LA FAMILIA		
Código	Descripción del Bien Mueble	Valor en libros
529010035	MANIQUI PARA CORTE Y CONFECCION	2,500
529010036	CARRO PARA ALIMENTOS	7,500
529010037	ALBERCA DE PELOTAS	4,098
529010038	BEBES PARA ENTRENAMIENTO (PAQ)	96,860
529010039	BEBES PARA ENTRENAMIENTO (PAQ)	96,860
529010040	TUNEL MAGICO	3,160
529010041	JUEGO DE DADOS	2,560
529010042	CARRITO DE SERVICIO	4,269
529010043	CARRITO DE SERVICIO	4,269
529010044	BOTARGA	5,742
529010045	BOTARGA	5,742
529010046	BOTARGA	5,742
529010047	16PF-5 JUEGO COMPLETO CON PIN	3,817
529010048	JUEGO DE MESA PARA PSICOLOGIA	2,544
529010049	JUEGO DE MESA PARA PSICOLOGIA	2,544
529010050	JUEGO DE MESA PARA PSICOLOGIA	2,544
529010051	JUEGO DE MESA PARA PSICOLOGIA	2,550
529010052	JUEGO DE MESA PARA PSICOLOGIA	2,550
529010053	JUEGO DE PSICOTERAPIA COGNITIVA	2,550
529010054	AUTOASIENTO	2,499
529010055	AUTOASIENTO	2,499
529010056	AUTOASIENTO	2,499
529010057	AUTOASIENTO	2,499
529010058	PARACAIDAS (DIDACTICO)	2,668
529010059	PARACAIDAS (DIDACTICO)	2,668
529010060	BOTARGA	4,060
529010061	BOTARGA	4,060
529010062	BOTARGA	4,060
529010063	BOTARGA	4,060
529010064	BOTARGA	4,060
529010065	GUIA PORTAGE	5,359
529010066	4 ONDAS ASCENDENTES	3,814
529010067	MI PRIMER SET	3,073
529010068	CONSERVATORY GRAND PIANO	2,499
529010069	BOTARGA NIÑO	9,280
529010070	BOTARGA NIÑA	9,280
529010071	PRUEBA PSICOLOGICA (ENI-2)	3,995
529010072	PRUEBA PSICOLOGICA (ENI-2)	3,995
529010073	PRUEBA PSICOLOGICA (GUIA PORTAGE)	5,100
529010074	LIENZO EMOCIONAL ESCOLAR SEXUADO	3,564
529010075	MODELOS SEXUADOS FAMILIA MEDIUM	3,900
529010076	CONSOLA XBOX ONE	6,803
529010077	JUEGO DE MESA	4,713
529010078	CASA DE MUÑECAS	4,180
529010079	CONSOLA XBOX ONE	9,900
529010080	JUEGO DE MESA	3,850
529010081	MESA DE PING PONG	5,500
529010082	FUTBOLITO CLASICO	8,579
531010001	ULTRASONIDO	18,170
531010002	ULTRASONIDO	18,285
531010003	ELECTROESTIMULADOR	17,825
531010004	APARATO CORRIENTES INTERFERENCIALES	23,575
531010005	APARATO CORRIENTES INTERFERENCIALES	23,575
531010006	ELECTROESTIMULADOR	17,825
531010007	ELECTROESTIMULADOR	17,825
531010008	ELECTROESTIMULADOR	17,825
531010009	ELECTROESTIMULADOR	17,825
531010010	ELECTROESTIMULADOR	17,825
531010011	ELECTROESTIMULADOR	17,825
531010012	RAMPA ESCALERA	6,659
531010013	ULTRASONIDO	22,368
531010014	ULTRASONIDO	18,285
531010015	ULTRASONIDO	18,285
531010016	ULTRASONIDO	18,285
531010017	EQUIPO ANATOMOTOR 2000	215,280
531010018	ESQUIADORA SUBACUATICA P/REHABILITACION	59,800
531010019	ESQUIADORA SUBACUATICA P/REHABILITACION	59,800
531010020	ESTUCHE DE DIAGNOSTICO	2,530
531010021	EQUIPO BIORRETROALIMENTADOR	56,350
531010022	SENSOR CONDUCTANCIA DE PIEL	4,025
531010023	SENSOR DE ELECTROCARDIOGRAFIA	4,025
531010024	SENSOR DE RESPIRACION	4,025
531010025	SENSOR DE RESPIRACION	4,025
531010026	SENSOR PARA ELECTROENCEFALOGRAFIA	4,025
531010027	SENSOR PARA ELECTROMIOGRAFIA	5,635
531010028	SENSOR PARA ELECTROMIOGRAFIA	5,635
531010029	SENSOR VOLUMEN SANGUINEOS	4,025
531010030	PROYECTOR CASCADA	14,471
531010031	EQUIPO PARA TERAPIA ONDA DE CHOQUE	349,140
531010032	BABY ESCALADOR	3,890
531010033	AMALGAMADORA PARA DENTAL	2,640
531010034	CAMARA DE OBSERVACION	6,687

Cuenta Pública 2016		
Relación de Bienes Muebles que Componen el Patrimonio		
Al 31 de diciembre de 2016		
(Pesos)		
Ente Público:		<b>SISTEMA PARA EL DESARROLLO INTEGRAL DE LA FAMILIA</b>
Código	Descripción del Bien Mueble	Valor en libros
531010035	CAMARA DE OBSERVACION	6,687
531010036	CAMARA DE OBSERVACION	6,687
531010037	PARACHUTE 13'	3,704
531010038	LABORATORIO DE MARCHA	2,172,350
531010039	ELECTROCARDIOGRAFO	27,025
531010040	ELECTROESTIMULADOR	27,025
531010041	ESPIROMETRO	38,456
531010042	MANOMETRO	22,586
531010043	ELECTROCARDIOGRAFO	19,500
531010044	ESTERILIZADOR ELECTRONICO	3,500
531010045	ESTUCHE DE DIAGNOSTICO	6,414
531010046	SISTEMA DE BALANCE	147,200
531010047	APARATO DE RAYOS X	22,770
531010048	APARATO DE RAYOS X	22,770
531010049	UNIDAD DENTAL	85,872
531010050	UNIDAD DENTAL	85,872
531010051	VIDEOCAMARA PARA DENTAL	19,796
531010052	VIDEOCAMARA PARA DENTAL	19,796
531010053	ESTERILIZADOR PARA INSTRUMENTAL MEDICO	3,500
531010054	ESTERILIZADOR	3,350
531010055	ELECTROCARDIOGRAFO	23,575
531010056	ESTUCHE DE DIACNOSTICO	2,553
531010057	ELECTROESTIMULADOR	19,550
531010058	ELECTROESTIMULADOR	19,550
531010059	ELECTROESTIMULADOR	19,550
531010060	ELECTROESTIMULADOR	41,227
531010061	ELECTROESTIMULADOR	41,227
531010062	ELECTROESTIMULADOR	41,227
531010063	EQUIPO LASER	44,850
531010064	PRESION INTERMITENTE	23,000
531010065	PRESION INTERMITENTE	23,000
531010066	PRESION SECUENCIAL	23,000
531010067	PRESION SECUENCIAL	23,000
531010068	RODILLO PARA REHABILITACION	2,875
531010069	RODILLO PARA REHABILITACION	2,875
531010070	RODILLO PARA REHABILITACION	2,875
531010071	RODILLO PARA REHABILITACION	2,875
531010072	SISTEMA U. CONTROL (BIORRETROALIMENTADOR)	6,900
531010073	SISTEMA U. CONTROL (BIORRETROALIMENTADOR)	6,900
531010074	ULTRASONIDO	17,825
531010075	ULTRASONIDO	17,825
531010076	UNIDAD PARA MOVIMIENTO CONSTANTE	34,500
531010077	LAMPARA INFRARROJA	4,100
531010078	CAVITRON PARA LIMPIEZA DENTAL	7,200
531010079	CABEZA DE OFTALMOSCOPIO	3,680
531010080	CABEZA DE RETINOSCOPIO	3,680
531010081	GRUA PARA PACIENTE	13,500
531010082	ESTUCHE DE DIAGNOSTICO	2,956
531010083	OXIMETRO DE PULSO	11,499
531010084	CAVITRON PARA DENTAL	6,500
531010085	CAVITRON PARA DENTAL	6,500
531010086	ESTERILIZADOR P/INSTRUMENTAL MEDICO	3,380
531010087	ESTABILIZADOR DE MADERA P/PACIENTE	13,440
531010088	GRUA P/INMOVILIZACION DE PACIENTE	8,964
531010089	GRUA P/INMOVILIZACION DE PACIENTE	8,964
531010090	OXIMETRO PULSIMETRO	11,500
531010091	CAMILLA DE TRASLADO	21,494
531010092	CPU	7,208
531010093	CAMARA DE OBSERVACION	7,717
531010094	CAMARA DE OBSERVACION	7,717
531010095	CAMARA DE OBSERVACION	7,717
531010096	CAMARA DE OBSERVACION	7,717
531010097	CAMARA DE OBSERVACION	7,717
531010098	CAMARA DE OBSERVACION	7,717
531010099	CAMARA DE OBSERVACION	7,717
531010100	CAMARA DE OBSERVACION	7,717
531010101	CAMARA DE OBSERVACION	7,717
531010102	CAMARA DE OBSERVACION	7,717
531010103	CAMARA DE OBSERVACION	7,717
531010104	CAMARA DE OBSERVACION	7,717
531010105	CAMARA DE OBSERVACION	7,717
531010106	CAMARA DE OBSERVACION	7,717
531010107	UNIDAD DE TRACCION P/ANATOMOTOR	16,100
531010108	PIEZA DE MANO PARA DENTAL	2,700
531010109	PIEZA DE MANO PARA DENTAL	2,700
531010110	CAMA HOSPITALARIA	5,390
531010111	CAMA HOSPITALARIA	5,390
531010112	CAMA HOSPITALARIA	5,390
531010113	CAMA HOSPITALARIA	5,390
531010114	CAMA HOSPITALARIA	5,390
531010115	CAMA HOSPITALARIA	5,390
531010116	CAMA HOSPITALARIA	5,390

Cuenta Pública 2016 Relación de Bienes Muebles que Componen el Patrimonio Al 31 de diciembre de 2016 (Pesos)		
Ente Público: <b>SISTEMA PARA EL DESARROLLO INTEGRAL DE LA FAMILIA</b>		
Código	Descripción del Bien Mueble	Valor en libros
531010117	CAMA HOSPITALARIA	5,390
531010118	CAMA HOSPITALARIA	5,390
531010119	CAMA HOSPITALARIA	5,390
531010120	CAMA HOSPITALARIA	5,390
531010121	CAMA HOSPITALARIA	5,390
531010122	CAMA HOSPITALARIA	5,390
531010123	CAMA HOSPITALARIA	5,390
531010124	CAMA HOSPITALARIA	5,390
531010125	CAMA HOSPITALARIA	5,390
531010126	CAMA HOSPITALARIA	5,390
531010127	CAMA HOSPITALARIA	5,390
531010128	CAMA HOSPITALARIA	5,390
531010129	CAMA HOSPITALARIA	5,390
531010130	CAMA HOSPITALARIA	5,390
531010131	CAMA HOSPITALARIA	5,390
531010132	CAMA HOSPITALARIA	5,390
531010133	EQUIPO LASER	44,642
531010134	COMBO ADVANCE	85,493
531010135	COMBO ADVANCE	85,493
531010136	COMBO ADVANCE	85,493
531010137	COMBO ADVANCE	85,493
531010138	COMBO ADVANCE	85,493
531010139	COMBO ADVANCE	85,493
531010140	COMBO ADVANCE	85,493
531010141	COMBO ADVANCE	85,493
531010142	DISP AUDICION RADIOFRECUENCIA (MODULADOR FM)	20,735
531010143	DISP AUDICION RADIOFRECUENCIA (MODULADOR FM)	20,735
531010144	EQUIPO LASER	50,428
531010145	EQUIPO LASER	50,428
531010146	EQUIPO LASER	50,428
531010147	EQUIPO LASER	50,428
531010148	EQUIPO LASER	50,428
531010149	EQUIPO LASER	50,428
531010150	EQUIPO LASER	50,428
531010151	EQUIPO LASER	50,428
531010152	EQUIPO LASER	50,428
531010153	EQUIPO LASER	50,428
531010154	EQUIPO LASER	50,428
531010155	EQUIPO LASER	50,428
531010156	EQUIPO LASER	50,428
531010157	EQUIPO LASER	50,428
531010158	EQUIPO P/MONITOREAR FRECUENCIA CARDIACA	3,184
531010159	EQUIPO P/MONITOREAR FRECUENCIA CARDIACA	3,184
531010160	ERGOMETRO ISOCINETICO	116,958
531010161	ESTACION MC	39,891
531010162	HERGOMETRO PARA 4 EXTREMIDADES	126,203
531010163	HERGOMETRO PARA 4 EXTREMIDADES	126,203
531010164	MOVILIZADOR PASIVO DE HOMBRO (CPM)	162,638
531010165	PRESION SECUENCIAL	27,005
531010166	PRESION SECUENCIAL	27,005
531010167	SISTEMA DE BALANCE	323,483
531010168	TINA DE HIDROTERAPIA MIEMBRO SUPERIOR	73,293
531010169	ULTRASONIDO DIAGNOSTICO	134,752
531010170	UNIDAD DE OFTALMOLOGIA Y OPTOMETRIA	287,740
531010171	UNIDAD DENTAL	86,806
531010172	UNIDAD DENTAL	86,806
531010173	VIBRO WEDGE	44,615
531010174	COMBO ADVANCE	80,432
531010175	MULTIMETRO DIGITAL DE GANCHO	2,700
531010176	CORTINA ANTIBACTERIANA	2,703
531010177	CORTINA ANTIBACTERIANA	2,703
531010178	CORTINA ANTIBACTERIANA	2,703
531010179	CORTINA ANTIBACTERIANA	2,703
531010180	CORTINA ANTIBACTERIANA	2,703
531010181	CORTINA ANTIBACTERIANA	2,703
531010182	CORTINA ANTIBACTERIANA	2,703
531010183	CORTINA ANTIBACTERIANA	2,703
531010184	CORTINA ANTIBACTERIANA	2,703
531010185	ESTUCHE DE DIAGNOSTICO	3,731
531010186	ESTUCHE DE DIAGNOSTICO	3,731
531010187	ESTUCHE DE DIAGNOSTICO	3,731
531010188	ESTUCHE DE DIAGNOSTICO	3,731
531010189	ESTUCHE DE DIAGNOSTICO	3,731
531010190	ESTUCHE DE DIAGNOSTICO	3,731
531010191	ESTUCHE DE DIAGNOSTICO	3,731
531010192	ESTUCHE DE DIAGNOSTICO	3,731
531010193	CORTINA ANTIBACTERIANA	3,211
531010194	CORTINA ANTIBACTERIANA	3,211
531010195	CABEZA DE RETINOSCOPIO	3,299
531010196	MANGO RECARGABLE PARA RETINOSCOPIO	5,969
531010197	COLCHON PARA TERAPIA MOTRIZ	3,393
531010198	CAJA DE PRUEBAS OFTALMICAS	5,000

Cuenta Pública 2016		
Relación de Bienes Muebles que Componen el Patrimonio		
Al 31 de diciembre de 2016		
(Pesos)		
Ente Público: SISTEMA PARA EL DESARROLLO INTEGRAL DE LA FAMILIA		
Código	Descripción del Bien Mueble	Valor en libros
531010199	CHASIS PARA RADIOGRAFIA	6,542
531010200	CHASIS PARA RADIOGRAFIA	6,542
531010201	CHASIS PARA RADIOGRAFIA	4,454
531010202	DISPENSADOR DE AGUA FRIA/CALIENTE	2,850
531010203	ELECTROESTIMULADOR 4625, 2 CANALES	20,868
531010204	ELECTROTHERAPIA 4 CANALES Y 1 CANAL ULTRASONIDO	39,440
531010205	ELECTROTHERAPIA 4 CANALES Y 1 CANAL ULTRASONIDO	39,440
531010206	EQUIPO ELECTROMIOGRAFO	421,818
531010207	ESTACION RESISTENCIA PROGRESIVA	21,460
531010208	GRUA PARA TRASLADO DE PACIENTES	57,872
531010209	GRUA PARA TRASLADO DE PACIENTES	57,872
531010210	SISTEMA DE EVALUACION MUSCULAR	38,976
531010211	SISTEMA DE EVALUACION MUSCULAR	38,976
531010212	SISTEMA DE EVALUACION MUSCULAR	38,976
531010213	ESTUCHE DE DIAGNOSTICO DE BOLSILLO	3,100
531010214	ESCARIADOR PARA DENTAL	3,800
531010215	ESCARIADOR PARA DENTAL	3,800
531010216	EQUIPO PARA OXIGENOTERAPIA	2,986
531010217	EQUIPO PARA OXIGENOTERAPIA	2,986
531010218	LECTOR BIOMETRICO	3,806
531010219	ESTUCHE DE DIAGNOSTICO	2,726
531010220	ULTRASONIDO	20,215
531010221	ESTETOSCOPIO	2,552
531010222	ESTETOSCOPIO	2,552
531010223	ESTETOSCOPIO	2,552
531010224	ESTETOSCOPIO	2,552
531010225	EQUIPO PARA OXICORTE	3,960
531010226	ESTUCHE DE DIAGNOSTICO	3,940
531010227	ESTUCHE DE DIAGNOSTICO	3,940
531010228	INSTRUMENTAL AUTOCLAVE	4,587
531010229	NEGASTOCOPIO	20,399
541010001	MONTACARGAS TX40N	734,019
541020001	CARRO RACK	4,464
541020002	CARRO TERMICO	21,191
541020003	PATIN HIDRAULICO	5,175
541020004	PATIN DE CARGA	6,988
541020005	PATIN HIDRAULICO PARA CARGA	5,374
541020006	PATIN HIDRAULICO PARA CARGA	5,087
541020007	TARIMA DE ALMACENAJE	3,712
541020008	TARIMA DE ALMACENAJE	3,712
541020009	TARIMA DE ALMACENAJE	3,712
541020010	TARIMA DE ALMACENAJE	3,712
541020011	TARIMA DE ALMACENAJE	3,712
541020012	TARIMA DE ALMACENAJE	3,712
541020013	TARIMA DE ALMACENAJE	3,712
541020014	PATIN HIDRAULICO PARA CARGA	6,334
541020015	PATIN HIDRAULICO PARA CARGA	6,334
551010001	CASCO PARA BOMBERO	8,195
551010002	CASCO PARA BOMBERO	8,195
551010003	CASCO PARA BOMBERO	8,195
551010004	CASCO PARA BOMBERO	8,195
551010005	CASCO PARA BOMBERO	8,195
551010006	CASCO PARA BOMBERO	8,195
551010007	CASCO PARA BOMBERO	8,195
551010008	CASCO PARA BOMBERO	8,195
561010001	TRACTOR JARDINERO	64,000
561010002	DESMALEZADORA	10,324
561010003	DESMALEZADORA	10,324
561010004	DESMALEZADORA	10,324
561010005	DESMALEZADORA	10,324
561010006	DESMALEZADORA	2,650
562010001	BOMBA DE AGUA	3,648
562010002	BOMBA DE AGUA P/HIDROJET	7,101
562010003	BOMBA DE AGUA	3,100
562010004	FILTRO DE ARENA	16,100
562010005	FILTRO DE ARENA	16,100
562010006	MOTOBOMBA	14,708
562010007	MOTOBOMBA	14,708
562010008	MOTOBOMBA	4,758
562010009	BOMBA SUMERGIBLE	2,720
562010010	BOMBA DE CALOR	64,380
562010011	BOMBA DE RECIRCULACION DE CALDERA	5,046
564010001	UNIDAD DE ENFRIAMIENTO (COMPRESERO FRIO)	27,025
564010002	CALEFACTOR A GAS BUTANO	11,496
564010003	CALEFACTOR A GAS BUTANO	11,496
564010004	CAMPANA DE EXTRACCION	10,037
564010005	ENFRIADOR CALEFACTOR	3,599
564010006	ENFRIADOR CALEFACTOR DE AGUA	2,635
564010007	ENFRIADOR CALENTADOR DE AGUA	2,489
564010008	ENFRIADOR CALENTADOR DE AGUA	2,489
564010009	ENFRIADOR CALEFACTOR DE AGUA	2,659
564010010	ENFRIADOR CALEFACTOR DE AGUA	2,489

Cuenta Pública 2016		
Relación de Bienes Muebles que Componen el Patrimonio		
Al 31 de diciembre de 2016		
(Pesos)		
Ente Público: SISTEMA PARA EL DESARROLLO INTEGRAL DE LA FAMILIA		
Código	Descripción del Bien Mueble	Valor en libros
564010011	AIRE ACONDICIONANDO	11,760
564010012	CALENTADOR DE AGUA	3,436
564010013	TANQUE ESTACIONARIO	5,145
565010001	REGLETA TIPO BIX P/CABLES RED DE VOZ	4,388
565010002	APARATO TELEFONICO	3,852
565010003	APARATO TELEFONICO	3,852
565010004	APARATO TELEFONICO	3,852
565010005	APARATO TELEFONICO	3,852
565010006	APARATO TELEFONICO	3,852
565010007	APARATO TELEFONICO	3,852
565010008	APARATO TELEFONICO	3,852
565010009	CENTRAL PARA TELEFONOS	4,890
565010010	EQUIPO CONMUTADOR	2,729
565010011	AMPLIFICADOR	8,250
565010012	RADIO TELEFONO CELULAR	5,399
565010013	ENLACE INALAMBRICO	18,000
565010014	RADIO DE COMUNICACIÓN	2,598
565010015	RADIO DE COMUNICACIÓN	2,598
565010016	RADIO DE COMUNICACIÓN	2,654
565010017	RADIO DE COMUNICACIÓN	2,654
565010018	RADIO DE COMUNICACIÓN PORTATIL	2,739
565010019	CONMUTADOR	6,719
565010020	MEZCLADORA AMPLIFICADORA	10,135
565010021	LASER PANEL DIGITAL	40,484
565010022	APARATO TELEFONICO CELULAR	5,019
565010023	RADIO DE COMUNICACIÓN	2,713
565010024	RADIO DE COMUNICACIÓN	2,713
565010025	RADIO DE COMUNICACIÓN	2,713
565010026	RADIO DE COMUNICACIÓN	2,713
565010027	RADIO DE COMUNICACIÓN	2,713
565010028	RADIO DE COMUNICACIÓN	2,713
565010029	EQUPO DE RASTREO (GPS)	4,524
565010030	EQUPO DE RASTREO (GPS)	4,524
565010031	EQUPO DE RASTREO (GPS)	4,524
565010032	EQUPO DE RASTREO (GPS)	4,524
565010033	MEZCLADORA DE SONIDO	29,531
566010001	REGULADOR DE VOLTAGE	2,734
566010002	REGULADOR DE VOLTAGE	2,734
566010003	BATERIA DE RESPALDO	27,127
566010004	CARGADOR P/BATERIA DE VIDEOCAMARA	17,065
566010005	MULTIFUNCIONAL	2,979
566010006	SWITCHER	5,410
566010007	BANCO DE BATERIA PARA COMPUTADORA	8,970
566010008	BATERIAS PARA VIDEOCAMARA	10,381
566010009	BATERIAS PARA VIDEOCAMARA	10,381
566010010	BATERIAS PARA VIDEOCAMARA	10,381
566010011	PLANTA DE LUZ PARA EMERGENCIA	337,289
566010012	NO BREACK	6,264
566010013	EMPUÑADURA PARA BATERIA	6,266
566010014	SWITCH 3 COM	3,350
566010015	MULTIFUNCIONAL	6,847
566010016	MULTIFUNCIONAL	6,147
566010017	BATERIA ACUSTICA	11,750
566010018	BATERIA PARA VIDEOCAMARA	2,517
566010019	INTERCAMBIADOR ELECTRICO DE CALOR	19,604
566010020	MULTIFUNCIONAL DIGITAL	7,714
566010021	BATERIA DE JAULAS PARA MASCOTAS	8,740
566010022	BATERIA DE JAULAS PARA MASCOTAS	12,302
566010023	BATERIA DE JAULAS PARA MASCOTAS	5,278
566010024	BATERIA DE JAULAS PARA MASCOTAS	5,278
566010025	BATERIA DE JAULAS PARA MASCOTAS	5,278
566010026	BATERIA DE JAULAS PARA MASCOTAS	5,278
566010027	NO BREACK	4,022
566010028	RACK DE BATERIA (TORRE)	16,555
566010029	TRANSFORMADOR DE ELECTRICIDAD	109,508
566010030	PLANTA GENERADORA DE LUZ	19,024
566010031	BANCO DE BATERIAS PARA RESPALDO	18,027
566010032	INTERRUPTOR TERMOMAGNETICO	3,439
566010033	SWITCH	3,142
566010034	INVERSOR DE CORRIENTE DE 1000 WATTS	3,412
567010001	COMPRESERO	11,385
567010002	DESMALEZADORA PARA PASTO (MOSCO)	5,500
567010003	CORTADORA ANGULAR	4,163
567010004	COMPRESOR	12,765
567010005	DESMALEZADORA	6,452
567010006	EQUIPO DESINCRUSTADOR	18,401
567010007	EQUIPO DESINCRUSTADOR	18,401
567010008	COMPRESERO	16,100
567010009	MOLINO PARA NIXTAMAL	7,053
567010010	DESMALEZADORA C35 SHIND	6,200
567010011	DESMALEZADORA (MOSCO)	6,200
567010012	COMPRESOR 2,0 HP	6,000



Cuenta Pública 2016		
Relación de Bienes Muebles que Componen el Patrimonio		
Al 31 de diciembre de 2016		
(Pesos)		
Ente Público:		<b>SISTEMA PARA EL DESARROLLO INTEGRAL DE LA FAMILIA</b>
Código	Descripción del Bien Mueble	Valor en libros
567010013	MOTOSIERRA	7,350
567010014	DESMALEZADORA PARA PASTO (MOSCO)	4,427
567010015	TALADRO ROTOMARTILLO DE 1"	2,760
567010016	SIERRA CINTA CON BANCO	7,850
567010017	SIERRA DE INGLETE 10"	2,550
567010018	SIERRA DE MESA 10"	2,900
567010019	LIJADORA DE BANDA	2,737
567010020	COMPRESERO	5,624
567010021	COMPRESOR	2,793
567010022	SIERRA DE MESA	8,021
567010023	SIERRA INGLETE	6,353
567010024	TALADRO DE BANCO	4,951
567010025	UNIDAD DE CINTA	6,500
567010026	COMPRESERO FRIO	21,672
567010027	EQUIPO LASER	50,428
567010028	SIERRA DE MESA 10"	4,485
567010029	DESMALEZADORA	3,986
567010030	ESMERILADORA	3,230
567010031	TALADRO ROTOMARTILLO	4,495
567010032	COMPRESERO CALIENTE	17,400
567010033	COMPRESERO FRIO	19,128
567010034	LIJADORA ORBITAL	2,639
567010035	COMPRESERO CALIENTE	26,100
567010036	COMPRESERO CALIENTE	26,100
567010037	CORTADORA MANUAL PARA TELA	2,535
567010038	CORTADORA MANUAL PARA TELA	2,535
567010039	CORTADORA MANUAL PARA TELA	2,535
567010040	CORTADORA MANUAL PARA TELA	2,535
567010041	CORTADORA MANUAL PARA TELA	2,535
567010042	CORTADORA MANUAL PARA TELA	2,535
567020001	BROCAS PARA ROUTER (JUEGO )	3,598
569010001	BASCULA DE CONSULTORIO	4,255
569010002	BASCULA DE CONSULTORIO	2,700
569010003	BASCULA	4,554
569010004	BASCULA DE RECIBO	4,292
569010005	BASCULA DE RECIBO	4,292
569010006	BASCULA DE RECIBO	4,292
569010007	BASCULA DE RECIBO	4,292
569010008	BASCULA DE RECIBO	4,292
569010009	BASCULA DE RECIBO	4,292
569010010	BASCULA DE CONSULTORIO	3,028
569010011	BASCULA DE CONSULTORIO	3,028
569010012	BASCULA DE CONSULTORIO	3,028
569010013	BASCULA DE CONSULTORIO	3,028
569010014	BASCULA DE RECIBO	5,200
569010015	BASCULA DE CONSULTORIO	3,097
569010016	BASCULA DE CONSULTORIO	3,202
569010017	BASCULA CON ESTADIMETRO	3,355
569010018	EXTINTOR CO2	2,784
569010019	EXTINTOR CO2	2,784
569010020	EXTINTOR CO2	2,784
569010021	EXTINTOR CO2	2,784
569010022	EXTINTOR CO2	2,784
569010023	EXTINTOR CO2	2,784
569010024	EXTINTOR CO2	2,784
569010025	EXTINTOR TIPO "K"	4,060
569010026	EXTINTOR CO2	2,560
591010001	SOFTWARE EDUCATIVO EDMARK ESPAÑOL	4,491
591010002	SOFTWARE LECTOR DE PANTALLA	16,370
591010003	SOFTWARE OPENBOOK	14,375
591010004	SOFTWARE	2,822
591010005	SOFTWARE	2,822
591010006	SOFTWARE	2,822
591010007	SOFTWARE	2,822
591010008	SOFTWARE	2,822
591010009	SOFTWARE	2,822
591010010	SOFTWARE	2,822
591010011	SOFTWARE	2,822
591010012	SOFTWARE	2,822
591010013	SOFTWARE	2,822
591010014	SOFTWARE	2,822
591010015	SOFTWARE	2,822
591010016	SOFTWARE	2,822
591010017	SOFTWARE	2,822
591010018	SOFTWARE	2,822
591010019	SOFTWARE	2,822
591010020	SOFTWARE	2,822
591010021	SOFTWARE	2,822
591010022	SOFTWARE	2,822
591010023	SOFTWARE	2,822
591010024	SOWTWARE CORELDRAW GRAPHICS SUITX6	7,245
591010025	SOWTWARE CORELDRAW GRAPHICS SUITX6	7,245

Cuenta Pública 2016		
Relación de Bienes Muebles que Componen el Patrimonio		
Al 31 de diciembre de 2016		
(Pesos)		
Ente Público: <b>SISTEMA PARA EL DESARROLLO INTEGRAL DE LA FAMILIA</b>		
Código	Descripción del Bien Mueble	Valor en libros
597010001	SOFTWARE	5,425
597010002	SOFTWARE	5,425
597010003	SOFTWARE	5,425
597010004	SOFTWARE	5,425
597010005	SOFTWARE	5,425
597010006	SOFTWARE	5,425
597010007	SOFTWARE	5,425
597010008	SOFTWARE	5,425
597010009	SOFTWARE	5,425
597010010	SOFTWARE	5,425
597010011	SOFTWARE	5,425
597010012	SOFTWARE	5,425
597010013	SOFTWARE	5,425
597010014	SOFTWARE	5,425
597010015	SOFTWARE	5,425
597010016	SOFTWARE	5,425
597010017	SOFTWARE	5,425
597010018	SOFTWARE	5,425
597010019	SOFTWARE	5,425
597010020	SOFTWARE	5,425
597010021	SOFTWARE	5,425
597010022	SOFTWARE	5,425
597010023	SOFTWARE	5,425
597010024	SOFTWARE	5,425
597010025	SOFTWARE	5,425
597010026	SOFTWARE	5,425
597010027	SOFTWARE	5,425
597010028	SOFTWARE	5,425
597010029	SOFTWARE	5,425
597010030	SOFTWARE	5,425
597010031	SOFTWARE	5,425
597010032	SOFTWARE	5,425
597010033	SOFTWARE	5,425
597010034	SOFTWARE	5,425
597010035	SOFTWARE	5,425
597010036	SOFTWARE	5,425
597010037	SOFTWARE	5,425
597010038	SOFTWARE	5,425
597010039	SOFTWARE	5,425
597010040	SOFTWARE	5,425
597010041	SOFTWARE	13,069
597010042	SOFTWARE	12,853
597010043	SOFTWARE	5,425
597010044	SOFTWARE	5,425
597010045	SOFTWARE	5,425
597010046	SOFTWARE	5,425
597010047	SOFTWARE	5,425
597010048	SOFTWARE	5,425
597010049	SOFTWARE	5,425
597010050	SOFTWARE	5,425
5410001	VAN	6,601
5410002	URVAN	285,000
5410003	VANETTE	475,776
5410004	AUTOBUS	219,000
5410005	MINIBUS	68,990
5410006	TRISTAN	2,585
5410007	TRACTOCAMION	1
5410008	URVAN	409,150
5410009	URVAN	405,200
5410010	ESTACAS	114,700
5410011	DOBLE CABINA	143,700
5410012	ESTACAS	114,700
5410013	ESTACAS	114,700
5410014	ESTACAS	114,700
5410015	ESTACAS	114,700
5410016	REDILAS	190,000
5410017	REDILAS	189,500
5410018	ESTACAS	127,800
5410019	ESTACAS	127,800
5410020	REDILAS	88,000
5410021	MUDANCERO	96,250
5410022	DOBLE CABINA	82,832
5410023	ESTACAS	127,800
5410024	DOBLE CABINA	142,700
5410025	UNIDAD MEDICA	984,975
5410026	EXTRALARGA	137,250
5410027	DOBLE CABINA	134,200
5410028	ESTACAS	123,382
5410029	ESTACAS	123,382
5410030	ESTACAS	123,382
5410031	REDILAS	382,200
5410032	ESTACAS	171,665

Cuenta Pública 2016		
Relación de Bienes Muebles que Componen el Patrimonio		
Al 31 de diciembre de 2016		
(Pesos)		
Ente Público:		<b>SISTEMA PARA EL DESARROLLO INTEGRAL DE LA FAMILIA</b>
Código	Descripción del Bien Mueble	Valor en libros
5410033	DOBLE CABINA	189,905
5410034	FRONTIER	264,765
5410035	TSURU	95,158
5410036	TSURU	95,158
5410037	URVAN	287,400
5410038	TSURU	92,500
5410039	TSURU	92,500
5410040	TSURU	125,930
5410041	SUBURBAN	360,000
5410042	TSURU	94,000
5410043	TSURU	94,000
5410044	TSURU	94,000
5410045	JEEP	199,500
5410046	AMBULANCIA	434,125
5410047	TSURU	94,000
5410048	SEDAN	45,350
5410049	SEDAN	64,466
5410050	SEDAN	64,466
5410051	SEDAN	64,466
5410052	SEDAN	64,466
5410053	TSURU	92,500
5410054	TSURU	92,500
5410055	SEDAN	67,479
5410056	SEDAN	64,466
5410057	SEDAN	64,466
5410058	SEDAN	67,479
5410059	XTRAIL	314,200
5410060	DOBLE CABINA	193,930
5410061	DOBLE CABINA	217,168
5410062	DOBLE CABINA	217,168
5410063	DOBLE CABINA	217,168
5410064	ESTACAS	186,700
5410065	ESTACAS	186,700
5410066	ESTACAS	186,700
5410067	ESTACAS	186,700
5410068	DOBLE CABINA	217,168
5410069	DOBLE CABINA	147,392
5410070	DOBLE CABINA	212,610
5410071	DOBLE CABINA	212,610
5410072	F350 REDILAS	362,069
5410073	F350 REDILAS	362,069
5410074	ESTACAS	186,700
5410075	RAM CHARGER	206,500
5410076	URVAN	357,603
5410077	URVAN	357,603
5410078	TSURU	136,220
5410079	ROGUE	322,900
5410080	MARCH	164,400
5410081	TSURU	125,970
5410082	TSURU	125,970
5410083	TSURU	125,970
5410084	TSURU	125,970
5410085	TSURU	125,970
5410086	TSURU	125,970
5410087	TSURU	125,970
5410088	MARCH SENSE TM	143,640
5410089	MARCH SENSE AUT	156,940
5410090	MARCH SENSE AUT	156,940
5410091	MARCH SENSE AUT	161,025
5410092	AUTOBUS	219,000
5410093	COMBI	51,694
5410094	PICK UP	60,300

Cuenta Pública 2016 Relación de Bienes Inmuebles que Componen el Patrimonio (Pesos) Al 31 de diciembre de 2016 Ente Público: <b>SISTEMA PARA EL DESARROLLO INTEGRAL DE LA FAMILIA</b>		Valor en libros
Código	Descripción del Bien Inmueble	
5810001	Terreno 937.97 mts2. Oficinas CAIM	2,550,000
5810002	Terreno 4100 mts2. DIF San Francisco de los Romos	8,905,400
5810003	Terreno 90 mts2. Casa en J. Gpe. Peralta	207,652

SÓLO  
CULTA

Cuenta Pública 2016		
Relación de cuentas bancarias productivas específicas		
Al 31 de diciembre de 2016		
Ente Público: SISTEMA PARA EL DESARROLLO INTEGRAL DE LA FAMILIA		
Fondo, Programa o Convenio	Datos de la Cuenta Bancaria	Número de Cuenta
Cuotas de Recuperación Servicios Médicos	BBVA BANCOMER	164231619
Donativos	BBVA BANCOMER	168204551
Mano con Mano	BBVA BANCOMER	166158919
Cuotas de Recuperación Desarrollo Familiar	BBVA BANCOMER	179892516
Cuotas de Recuperación Centros De Desarrollo Comunitario	BBVA BANCOMER	179892109
Cuenta Puente Pago a Proveedores Fideicomisos	BBVA BANCOMER	164324285
Cuotas de Recuperación Programas Alimentarios 2016	BBVA BANCOMER	104232224
Donativos	BANORTE	178962261
Cuotas de Recuperación Programas Federales	BANORTE	178962289
Pago de Servicios	BBVA BANCOMER	449422331
Promocion y Difusion S.A.S. 2015	BBVA BANCOMER	192875683
Servicios Personales	BANORTE	867012125
Fam Asistencia Social Ramo 33	BBVA BANCOMER	103808491
Fortalecimiento Financiero	BBVA BANCOMER	109921486
Fotrads Ramo 23	BBVA BANCOMER	109782524
Centro PAMAR	BANAMEX	112872726
Fideicomiso Ayuda a un Niño	BANORTE	867023623
Fideicomiso Ayuda a un Niño (Inversion)	BANORTE	400489
Fideicomiso Ayuda a una Persona Senecta	BANAMEX	84 68774955
Fideicomiso Ayuda a una Persona Senecta (Inversion)	BANAMEX	135737-7
Fideicomiso Ayuda a Personas con Discapacidad	BANAMEX	84 6875743
Fideicomiso Ayuda a Personas con Discapacidad (Inversion)	BANAMEX	1235729-6

Cuenta Pública 2016

Relación de Esquemas Bursátiles y de Coberturas Financieras  
Al 31 de diciembre de 2016  
(Pesos)

Ente Público: SISTEMA PARA EL DESARROLLO INTEGRAL DE LA FAMILIA

**NO APLICA**

Bajo protesta de decir verdad declaramos que los Estados Financieros y sus Notas son razonablemente correctos y responsabilidad del emisor

Cuenta Pública 2016  
Estado de Actividades  
Del 1 de enero al 31 de diciembre de 2016 y 2015  
(Pesos)

ESCUELA NORMAL DE AGUASCALIENTES

Ente Público:

Concepto	2016	2015	Concepto	2016	2015
<b>INGRESOS Y OTROS BENEFICIOS</b>			<b>GASTOS Y OTRAS PÉRDIDAS</b>		
Ingresos de la Gestión	9,882,119	9,350,805	Gastos de Funcionamiento	25,191,221	24,589,587
Impuestos	0	0	Servicios Personales	22,776,197	21,686,949
Cuotas y Aportaciones de Seguridad Social	0	0	Materiales y Suministros	818,659	1,084,145
Contribuciones de Mejoras	0	0	Servicios Generales	1,596,366	1,616,493
Derechos	9,498,671	9,044,953	<b>Transferencia, Asignaciones, Subsidios y Otras Ayudas</b>	<b>940,800</b>	<b>1,119,127</b>
Productos de Tipo Corriente	206,872	180,164	Transferencias Internas y Asignaciones al Sector Público	0	0
Ingresos por Venta de Bienes y Servicios	176,577	125,689	Transferencias al Resto del Sector Público	0	0
Ingresos no Comprendidos en las Fracciones de la Ley de	0	0	Subsidios y Subvenciones	0	0
Ingresos Causados en Ejercicios Fiscales Anteriores Pendientes	0	0			
de Liquidación o Pago	0	0			
	<b>18,947,601</b>	<b>16,453,127</b>	Ayudas Sociales	940,800	1,119,127
<b>Participaciones, Aportaciones, Transferencias, Asignaciones, Subsidios y Otras Ayudas</b>	<b>18,947,601</b>	<b>16,453,127</b>	Pensiones y Jubilaciones	0	0
Participaciones y Aportaciones	0	0	Transferencias a Fideicomisos, Mandatos y Contratos Análogos	0	0
Transferencia, Asignaciones, Subsidios y Otras ayudas	18,947,601	16,453,127	Transferencias a la Seguridad Social	0	0
<b>Otros Ingresos y Beneficios</b>	<b>0</b>	<b>0</b>	Donativos	0	0
Ingresos Financieros	0	0	Transferencias al Exterior	0	0
Incremento por Variación de Inventarios	0	0	<b>Participaciones y Aportaciones</b>	<b>0</b>	<b>0</b>
Disminución del Exceso de Estimaciones por Pérdida o Deterioro u	0	0	Participaciones	0	0
Obsolescencia	0	0	Aportaciones	0	0
Disminución del Exceso de Provisiones	0	0	Convenios	0	0
Otros Ingresos y Beneficios Varios	0	0	<b>Intereses, Comisiones y Otros Gastos de la Deuda Pública</b>	<b>0</b>	<b>0</b>
<b>Total de Ingresos y Otros Beneficios</b>	<b>28,829,721</b>	<b>25,805,932</b>	Intereses de la Deuda Pública	0	0
			Comisiones de la Deuda Pública	0	0
			Gastos de la Deuda Pública	0	0
			Costo por Coberturas	0	0
			Apoyos Financieros	0	0
			<b>Otros Gastos y Pérdidas Extraordinarias</b>	<b>0</b>	<b>0</b>
			Estimaciones, Depreciaciones, Deterioros, Obsolescencia y Amortizaciones	0	0
			Provisiones	0	0
			Disminución de Inventarios	0	0
			Aumento por Insuficiencia de Estimaciones por Pérdida o Deterioro y Obsolescencia	0	0
			Aumento por Insuficiencia de Provisiones	0	0
			Otros Gastos	0	0
			<b>Inversión Pública</b>	<b>0</b>	<b>0</b>
			Inversión Pública no Capitalizable	0	0
			<b>Total de Gastos y Otras Pérdidas</b>	<b>26,132,021</b>	<b>25,708,714</b>
			<b>Resultados del Ejercicio (Ahorro/Desahorro)</b>	<b>2,697,699</b>	<b>95,218</b>

Bajo protesta de decir verdad declaramos que los Estados Financieros y sus Notas son razonablemente correctos y responsabilidad del emisor.

MTRA. GEORGINA SANDOVAL ROMO  
DIRECTORA GENERAL DE LA ESCUELA NORMAL DE  
AGUASCALIENTES

C.P. JUAN ROBERTO ARELLANO PIZANA  
ENCARGADO DE DESPACHO DE LA  
SUBDIRECCIÓN ADMINISTRATIVA DE LA E.N.A.

Cuenta Pública 2016  
Estado de Situación Financiera  
Al 31 de diciembre de 2016 y 2015  
(Pesos)

Ente Público: ESCUELA NORMAL DE AGUASCALIENTES

CONCEPTO	Año		CONCEPTO	Año	
	2016	2015		2016	2015
<b>ACTIVO</b>			<b>PASIVO</b>		
<b>Activo Circulante</b>			<b>Pasivo Circulante</b>		
Efectivo y Equivalentes	8,437,721	4,341,142	Cuentas por Pagar a Corto Plazo	5,703,768	4,297,613
Derechos a Recibir Efectivo o Equivalentes	0	1,494	Documentos por Pagar a Corto Plazo	0	0
Derechos a Recibir Bienes o Servicios	0	0	Porción a Corto Plazo de la Deuda Pública a Largo Plazo	0	0
Inventarios	0	0	Títulos y Valores a Corto Plazo	0	0
Bienes Inmuebles	0	0	Pasivos Diferidos a Corto Plazo	0	0
Estimación por Pérdida o Deterioro de Activos Circulantes	0	0	Fondos y Bienes de Terceros en Garantía y/o Administración a Corto Plazo	0	0
Otros Activos Circulantes	0	0	Provisiones a Corto Plazo	0	0
<b>Total de Activos Circulantes</b>	<b>8,437,721</b>	<b>4,342,636</b>	Otros Pasivos a Corto Plazo	0	0
			<b>Total de Pasivos Circulantes</b>	<b>5,703,768</b>	<b>4,297,613</b>
<b>Activo No Circulante</b>			<b>Pasivo No Circulante</b>		
Inversiones Financieras a Largo Plazo	0	0	Cuentas por Pagar a Largo Plazo	0	0
Derechos a Recibir Efectivo o Equivalentes a Largo Plazo	0	0	Documentos por Pagar a Largo Plazo	0	0
Bienes Inmuebles, Infraestructura y Construcciones en Proceso	383,656	325,639	Deuda Pública a Largo Plazo	0	0
Bienes Muebles	2,738,919	3,114,677	Pasivos Diferidos a Largo Plazo	0	0
Activos Intangibles	0	0	Fondos y Bienes de Terceros en Garantía y/o en Administración a Largo Plazo	0	0
Depreciación, Deterioro y Amortización Acumulada de Bienes	0	0	Provisiones a Largo Plazo	0	0
Activos Diferidos	0	0	Otros Pasivos a Largo Plazo	0	0
Estimación por Pérdida o Deterioro de Activos no Circulantes	0	0	<b>Total de Pasivos No Circulantes</b>	<b>0</b>	<b>0</b>
Otros Activos no Circulantes	0	0	<b>Total del Pasivo</b>	<b>5,703,768</b>	<b>4,297,613</b>
<b>Total de Activos No Circulantes</b>	<b>3,122,575</b>	<b>3,440,316</b>	<b>HACIENDA PÚBLICA/ PATRIMONIO</b>		
<b>Total del Activo</b>	<b>11,560,297</b>	<b>7,782,953</b>	<b>Hacienda Pública/Patrimonio Contribuido</b>		
			Aportaciones	0	0
			Donaciones de Capital	0	0
			Actualización de la Hacienda Pública / Patrimonio	0	0
			<b>Hacienda Pública/Patrimonio Generado</b>	<b>5,856,529</b>	<b>3,485,339</b>
			Resultados del Ejercicio (Ahorro / Desahorro)	2,697,699	96,218
			Resultados de Ejercicios Anteriores	3,158,829	3,390,121
			Revalúos	0	0
			Reservas	0	0
			Rectificaciones de Resultados de Ejercicios Anteriores	0	0
			<b>Exceso o Insuficiencia en la Actualización de la Hacienda Pública/Patrimonio</b>	<b>0</b>	<b>0</b>
			Resultado por Posición Monetaria	0	0
			Resultado por Tenencia de Activos no Monetarios	0	0
			<b>Total Hacienda Pública/ Patrimonio</b>	<b>5,856,529</b>	<b>3,485,339</b>
			<b>Total del Pasivo y Hacienda Pública / Patrimonio</b>	<b>11,560,297</b>	<b>7,782,953</b>

Bajo protesta de decir verdad declaramos que los Estados Financieros y sus Notas son razonablemente correctos y responsabilidad del emisor

MTRA. GEORGINA SANDOVAL ROMO  
DIRECTORA GENERAL DE LA ESCUELA NORMAL DE AGUASCALIENTES

C. P. JUAN ROBERTO ARELLANO PIZANA  
ENCARGADO DE DESPACHO DE LA  
SUBDIRECCION ADMINISTRATIVA DE LA E.N.A.



Cuenta Pública 2016  
Estado de Cambios en la Situación Financiera  
Del 1 de enero al 31 de diciembre de 2016 y 2015  
(Pesos)

ESCUELA NORMAL DE AGUASCALIENTES

Ente Público:

Concepto	Origen	Aplicación	Concepto	Origen	Aplicación
<b>ACTIVO</b>	<b>3,056,154</b>	<b>6,835,488</b>	<b>PASIVO</b>	<b>1,406,154</b>	<b>0</b>
<b>Activo Circulante</b>	<b>1,494</b>	<b>4,096,579</b>	<b>Pasivo Circulante</b>	<b>1,406,154</b>	<b>0</b>
Efectivo y Equivalentes	0	4,096,579	Cuentas por Pagar a Corto Plazo	1,406,154	0
Derechos a Recibir Efectivo o Equivalentes	1,494	0	Documentos por Pagar a Corto Plazo	0	0
Derechos a Recibir Bienes o Servicios	0	0	Porción a Corto Plazo de la Deuda Pública a Largo Plazo	0	0
Inventarios	0	0	Títulos y Valores a Corto Plazo	0	0
Almacenes	0	0	Pasivos Diferidos a Corto Plazo	0	0
Estimación por Pérdida o Deterioro de Activos Circulantes	0	0	Fondos y Bienes de Terceros en Garantía y/o Administración a Corto Plazo	0	0
Otros Activos Circulantes	0	0	Provisiones a Corto Plazo	0	0
			Otros Pasivos a Corto Plazo	0	0
<b>Activo No Circulante</b>	<b>3,056,660</b>	<b>2,738,919</b>	<b>Pasivo No Circulante</b>	<b>0</b>	<b>0</b>
Inversiones Financieras a Largo Plazo	0	0	Cuentas por Pagar a Largo Plazo	0	0
Derechos a Recibir Efectivo o Equivalentes a Largo Plazo	0	0	Documentos por Pagar a Largo Plazo	0	0
Bienes Inmuebles, Infraestructura y Construcciones en Proceso	325,639	0	Deuda Pública a Largo Plazo	0	0
Bienes Muebles	2,731,021	0	Pasivos Diferidos a Largo Plazo	0	0
Activos Intangibles	0	0	Fondos y Bienes de Terceros en Garantía y/o Administración a Largo Plazo	0	0
Depreciación, Deterioro y Amortización Acumulada de Bienes	0	2,738,919	Provisiones a Largo Plazo	0	0
Activos Diferidos	0	0			
Estimación por Pérdida o Deterioro de Activos no Circulantes	0	0	<b>HACIENDA PÚBLICA/ PATRIMONIO</b>	<b>2,697,699</b>	<b>326,510</b>
Otros Activos no Circulantes	0	0	<b>Hacienda Pública/Patrimonio Contribuido</b>	<b>0</b>	<b>0</b>
			Aportaciones	0	0
			Donaciones de Capital	0	0
			Actualización de la Hacienda Pública / Patrimonio	0	0
			<b>Hacienda Pública/Patrimonio Generado</b>	<b>2,697,699</b>	<b>326,510</b>
			Resultados del Ejercicio (Ahorro / Desahorro)	0	0
			Resultados de Ejercicios Anteriores	2,697,699	326,510
			Revalúos	0	0
			Reservas	0	0
			Rectificaciones de Resultados de Ejercicios Anteriores	0	0
			<b>Exceso o Insuficiencia en la Actualización de la Hacienda Pública/Patrimonio</b>	<b>0</b>	<b>0</b>
			Resultado por Posición Monetaria	0	0
			Resultado por Tenencia de Activos no Monetarios	0	0

Bajo protesta de decir verdad declaramos que los Estados Financieros y sus Notas son razonablemente correctos y responsabilidad del emisor

MITRA GEORGINA SANDOVAL ROMO  
DIRECTORA GENERAL DE LA ESCUELA NORMAL DE AGUASCALIENTES

C.P. JUAN ROBERTO ARELLANO PIZANA  
ENCARGADO DE DESPACHO DE LA  
SUBDIRECCION ADMINISTRATIVA DE LA E.N.A.

Cuenta Pública 2016  
Estado Analítico del Activo  
Del 1 de enero al 31 de diciembre de 2016  
(Pesos)

ESCUELA NORMA DE AGUASCALIENTES

Ente Público:	Concepto	Saldo Inicial 1	Cargos del Periodo 2	Abonos del Periodo 3	Saldo Final 4=(1+2-3)	Variación del Periodo (4-1)
	<b>ACTIVO</b>					
	<b>Activo Circulante</b>	<b>7,782,953</b>	<b>60,409,437</b>	<b>56,632,093</b>	<b>11,560,297</b>	<b>3,777,344</b>
	Efectivo y Equivalentes	4,342,636	57,662,620	53,567,536	8,437,721	4,095,085
	Derechos a Recibir Efectivo o Equivalentes	4,341,142	28,832,900	24,736,321	8,437,721	4,096,579
	Derechos a Recibir Bienes o Servicios	1,494	28,829,721	28,831,215	0	-1,494
	Inventarios	0	0	0	0	0
	Almacenes	0	0	0	0	0
	Estimación por Pérdida o Deterioro de Activos Circulantes	0	0	0	0	0
	Otros Activos Circulantes	0	0	0	0	0
	<b>Activo No Circulante</b>	<b>3,440,316</b>	<b>2,746,817</b>	<b>3,064,558</b>	<b>3,122,575</b>	<b>-317,741</b>
	Inversiones Financieras a Largo Plazo	0	0	0	0	0
	Derechos a Recibir Efectivo o Equivalentes a Largo Plazo	0	0	0	0	0
	Bienes Inmuebles, Infraestructura y Construcciones en Proceso	325,639	0	325,639	0	-325,639
	Bienes Muebles	3,114,677	7,898	2,738,919	383,656	-2,731,021
	Activos Intangibles	0	0	0	0	0
	Depreciación, Deterioro y Amortización Acumulada de Bienes	0	2,738,919	0	2,738,919	2,738,919
	Activos Diferidos	0	0	0	0	0
	Estimación por Pérdida o Deterioro de Activos no Circulantes	0	0	0	0	0
	Otros Activos no Circulantes	0	0	0	0	0

Bajo protesta de decir verdad declaramos que los Estados Financieros y sus Notas son razonablemente correctos y responsabilidad del emisor

MTRA. GEORGINA SANDOVAL ROMO  
DIRECTORA GENERAL DE LA ESCUELA NORMAL DE AGUASCALIENTES

C.P. JUAN ROBERTO ARELLANO PIZANA  
ENCARGADO DE DESPACHO DE LA SUBDIRECCION ADMINISTRATIVA DE LA E.N.A.

Cuenta Pública 2016  
 Estado Analítico de la Deuda y Otros Pasivos  
 Del 1 de enero al 31 de diciembre de 2016  
 (Pesos)

ENTE PÚBLICO: ESCUELA NORMAL DE AGUASCALIENTES

Denominación de las Deudas	Moneda de Contratación	Institución o País Acreedor	Saldo Inicial del Periodo	Saldo Final del Periodo
<b>DEUDA PÚBLICA</b>				
<b>Deuda Interna</b>			0	0
<b>Corto Plazo</b>				
Instituciones de Crédito			0	0
Títulos y Valores			0	0
Arrendamientos Financieros			0	0
<b>Deuda Externa</b>			0	0
Organismos Financieros Internacionales			0	0
Deuda Bilateral			0	0
Títulos y Valores			0	0
Arrendamientos Financieros			0	0
<b>Subtotal a Corto Plazo</b>			0	0
<b>Deuda Interna</b>			0	0
<b>Largo Plazo</b>				
Instituciones de Crédito			0	0
Títulos y Valores			0	0
Arrendamientos Financieros			0	0
<b>Deuda Externa</b>			0	0
Organismos Financieros Internacionales			0	0
Deuda Bilateral			0	0
Títulos y Valores			0	0
Arrendamientos Financieros			0	0
<b>Subtotal a Largo Plazo</b>			0	0
<b>Otros Pasivos</b>			4,297,613	5,703,768
<b>Total Deuda y Otros Pasivos</b>			<b>4,297,613</b>	<b>5,703,768</b>

Bajo protesta de decir verdad declaramos que los Estados Financieros y sus Notas son razonablemente correctos y responsabilidad del emisor

MTRA. GEORGINA SANDOVAL ROMO  
 DIRECTORA GENERAL DE LA ESCUELA NORMAL  
 DE AGUASCALIENTES

C.P. JUAN ROBERTO ARELLANO PIZANA  
 ENCARGADO DE DESPACHO DE LA  
 SUBDIRECCION ADMINISTRATIVA DE LA E.N.A.

**Cuenta Pública 2016**  
**Estado de Variación en la Hacienda Pública**  
**Del 1 de enero al 31 de diciembre de 2016**  
 (pesos)

**ESCUELA NORMAL DE AGUASCALIENTES**

Ente Público:

Concepto	Hacienda Pública/ Patrimonio Contribuido	Hacienda Pública/ Patrimonio Generado de Ejercicios Anteriores	Hacienda Pública/ Patrimonio Generado del Ejercicio	Ajustes por Cambios de Valor	TOTAL
<b>Rectificaciones de Resultados de Ejercicios Anteriores</b>					
<b>Patrimonio Neto Inicial Ajustado del Ejercicio</b>	0	0	0	0	0
Aportaciones	0	0	0	0	0
Donaciones de Capital	0	0	0	0	0
Actualización de la Hacienda Pública/ Patrimonio	0	0	0	0	0
<b>Variaciones de la Hacienda Pública/ Patrimonio Neto del Ejercicio</b>					
Resultados del Ejercicio (Ahorro/Desahorro)	0	3,390,121	95,218	0	3,485,339
Resultados de Ejercicios Anteriores	0	3,390,121	95,218	0	95,218
Revalúos	0	0	0	0	0
Reservas	0	0	0	0	0
<b>Hacienda Pública/ Patrimonio Neto Final del Ejercicio 2015</b>	<b>0</b>	<b>3,390,121</b>	<b>95,218</b>	<b>0</b>	<b>3,485,339</b>
<b>Cambios en la Hacienda Pública/ Patrimonio Neto del Ejercicio 2016</b>					
Aportaciones	0	0	0	0	0
Donaciones de Capital	0	0	0	0	0
Actualización de la Hacienda Pública/ Patrimonio	0	0	0	0	0
<b>Variaciones de la Hacienda Pública/ Patrimonio Neto del Ejercicio</b>					
Resultados del Ejercicio (Ahorro/Desahorro)	0	-231,292	2,697,699	0	2,466,408
Resultados de Ejercicios Anteriores	0	-231,292	2,697,699	0	2,697,699
Revalúos	0	0	0	0	-231,292
Reservas	0	0	0	0	0
<b>Saldo Neto en la Hacienda Pública / Patrimonio 2016</b>	<b>0</b>	<b>3,158,829</b>	<b>2,697,699</b>	<b>0</b>	<b>5,856,529</b>

Bajo protesta de decir verdad declaramos que los Estados Financieros y sus Notas son razonablemente correctos y responsabilidad del emisor

MTRA. GEORGINA SANDOVAL ROMO  
 DIRECTORA GENERAL DE LA ESCUELA NORMAL DE AGUASCALIENTES

C.P. JUAN ROBERTO ARELLANO PIZANA  
 ENCARGADO DE DESPACHO DE LA  
 SUBDIRECCION ADMINISTRATIVA DE LA E.N.A.

Cuenta Pública 2016  
Estado de Flujos de Efectivo  
Del 1 de enero al 31 de diciembre de 2016 y 2015  
(Pesos)

ESUELA NORMAL DE AGUASCALIENTES

Ente Público:

Concepto	2016	2015	Concepto	2016	2015
<b>Flujos de Efectivo de las Actividades de Gestión</b>					
<b>Origen</b>	<b>28,829,721</b>	<b>25,678,244</b>	<b>Flujos de Efectivo de las Actividades de Inversión</b>		
Impuestos	0	0	Origen	0	125,689
Cuotas y Aportaciones de Seguridad Social	0	0	Bienes Inmuebles, Infraestructura y Construcciones en Proceso	0	125,689
Contribuciones de mejoras	0	0	Bienes Muebles	0	0
Derechos	9,498,671	9,044,953	Otros Orígenes de Inversión	0	0
Productos de Tipo Corriente	206,872	180,164	<b>Aplicación</b>	<b>7,898</b>	<b>95,218</b>
Aprovechamientos de Tipo Corriente	176,577	0	Bienes Inmuebles, Infraestructura y Construcciones en Proceso	0	0
Ingresos por Venta de Bienes y Servicios	0	0	Bienes Muebles	7,898	95,218
Ingresos no Comprendidos en las Fracciones de la Ley de Ingresos Causados en Ejercicios Fiscales Anteriores Pendientes de Liquidación o Pago	0	0	Otras Aplicaciones de Inversión	0	0
Participaciones y Aportaciones	0	0	<b>Flujos Netos de Efectivo por Actividades de Inversión</b>	<b>-7,898</b>	<b>30,470</b>
Transferencias, Asignaciones y Subsidios y Otras Ayudas	18,947,601	16,453,127			
Otros Orígenes de Operación	0	0	<b>Flujo de Efectivo de las Actividades de Financiamiento</b>		
<b>Aplicación</b>	<b>24,725,244</b>	<b>24,057,332</b>	Origen	0	0
Servicios Personales	19,916,294	18,495,793	Endeudamiento Neto	0	0
Materiales y Suministros	818,659	1,084,145	Interno	0	0
Servicios Generales	1,571,510	1,543,699	Externo	0	0
Transferencias Internas y Asignaciones al Sector Público	0	0	Otros Orígenes de Financiamiento	0	0
Transferencias al resto del Sector Público	0	0	<b>Aplicación</b>	<b>0</b>	<b>0</b>
Subsidios y Subvenciones	0	0	Servicios de la Deuda	0	0
Ayudas Sociales	937,440	1,119,127	Interno	0	0
Pensiones y Jubilaciones	0	0	Externo	0	0
Transferencias a Fideicomisos, Mandatos y Contratos Análogos	0	0	Otras Aplicaciones de Financiamiento	0	0
Transferencias a la Seguridad Social	0	0	<b>Flujos netos de Efectivo por Actividades de Financiamiento</b>	<b>0</b>	<b>0</b>
Donativos	0	0			
Transferencias al Exterior	0	0	<b>Incremento/Disminución Neta en el Efectivo y Equivalentes al Efectivo</b>	<b>4,096,579</b>	<b>1,651,382</b>
Participaciones	0	0			
Aportaciones	0	0	Efectivo y Equivalente al Efectivo al Inicio del Ejercicio	4,341,142	2,689,760
Convenios	0	0	Efectivo y Equivalente al Efectivo al Final del Ejercicio	8,437,721	4,341,142
Otras Aplicaciones de Operación	1,481,341	1,814,569			
<b>Flujos Netos de Efectivo por Actividades de Operación</b>	<b>4,104,477</b>	<b>1,620,912</b>			

Bajo protesta de decir verdad declaramos que los Estados Financieros y sus Notas son razonablemente correctos y responsabilidad del emisor

MTRA. GEORGINA SANDOVAL ROMO  
DIRECTORA GENERAL DE LA ESCUELA NORMAL DE AGUASCALIENTES

C.P. JUAN ROBERTO ARELLANO PIZANA  
ENCARGADO DE DESPACHO DE LA SUBDIRECCION ADMINISTRATIVA DE LA E.N.A.

**Cuenta Pública 2016**  
**Informe de Pasivos Contingentes**  
**Del 1 de enero al 31 de diciembre de 2016**

**Ente Público: ESCUELA NORMAL DE AGUASCALIENTES**

1.- La Institución cuenta al 31 de diciembre de 2016 con 85 docentes y 2 intendentes que no están registrados en el ISSSSPEA y que paulatinamente se podrán jubilar bajo el amparo de este Instituto y su Ley sin importar que hayan cotizado al mismo o no, por lo que el costo total de la jubilación se realizara a cargo del presupuesto de la Escuela Normal de Aguascalientes afectando las finanzas y capacidades de pago en el cumplimiento de compromisos laborales y de servicios hacia la comunidad educativa.

Cabe señalar que para el ejercicio 2016 se tiene un techo presupuestal modificado en la cuenta 8220-01-1531-1 denominada Prestaciones y haberes de retiro jubilados por un total de \$1,449,315.70 (setecientos dos mil pesos 00/100 m.n.) de los cuales al 31 de diciembre de 2016 fue ejercido para el ISSSSPEA la cantidad de \$738,281.00 (setecientos treinta y ocho mil doscientos ochenta y un pesos 00/100 m.n.) por concepto de diferencias de 19 personas jubiladas en nuestra Institución, cabe señalar que la diferencia por la suma de \$711,034.70 (setecientos once mil treinta y cuatro pesos 70/100 m.n.) se ejerció en la bolsa de recursos financieros ubicada en la cuenta 2111-5-1531 prestaciones y haberes de retiro jubilados.

Es de suma importancia comentar que no se cuenta con techo presupuestal para hacer frente a las erogaciones por concepto de Incorporación a los 85 docentes y a los 2 intendentes al ISSSSPEA y mucho menos para el costo de las jubilaciones correspondientes, las cuales, se han cubierto en años anteriores principalmente con economías en el rubro de servicios personales.

De lo anterior se puede hacer mención que la Institución derivado de las economías en servicios personales al cierre del ejercicio 2015 creo dos bolsas de recursos financieros la primera en la cuenta por pagar 2111-5-1521 denominada Indemnizaciones derivada de las economías en servicios personales por un total de \$1,175,591.94 (un millón ciento setenta y cinco mil quinientos noventa y un pesos 94/100 m.n.) la cual se encuentra etiquetada para cubrir las liquidaciones correspondientes que se presenten durante el ejercicio, por lo que al 31 de diciembre el saldo en esta cuenta fue incrementado por la economías logradas en servicios

personales durante el ejercicio 2016 a un total de es de \$2,196,060.79 (dos millones ciento noventa y seis mil sesenta pesos 79/100 m.n.), la segunda bolsa en la cuenta por pagar 2111-5-1531 denominada Prestaciones y haberes de retiro jubilados, en esta cuenta se inició con la cantidad de \$ 1,418,903.74 (un millón cuatrocientos dieciocho mil novecientos tres pesos 74/100), la cual se etiqueto para cubrir las diferencias en los costos de las jubilaciones correspondientes, así como para hacer frente en su caso, a las diferencias que se pudieran presentar al momento de que se agote el techo presupuestal destinado para el ejercicio actual en la cuenta 8220-01-1531-1 de nombre Prestaciones y haberes de retiro jubilados, cabe hacer mención que al 31 de diciembre del actual el saldo en dicha bolsa se incrementó por las economías logradas en el ejercicio 2016 a un monto disponible de \$2,047,771.73 (dos millones cuarenta y siete mil setecientos setenta y un pesos 73/100 m.n.) resultado de restar al saldo inicial 2016 tres jubilaciones que se presentaron durante el ejercicio y el incremento en diciembre 2016.

Bajo protesta de decir verdad declaramos que los Estados Financieros y sus Notas son razonablemente correctos y responsabilidad del emisor.

\_\_\_\_\_  
Mtra. Georgina Sandoval Romo  
Directora General de la Escuela  
Normal de Aguascalientes

\_\_\_\_\_  
C.P Juan Roberto Arellano Pizaña  
Encargado de Despacho de la  
Subdirección Administrativa ENA

**Cuenta Pública 2016**  
**Notas a los Estados Financieros**  
**Del 1 de enero al 31 de diciembre de 2016**

Ente Público: **ESCUELA NORMAL DE AGUASCALIENTES**

**a) NOTAS DE DESGLOSE**

**I) Notas al Estado de Situación Financiera**

**Activo**

**Efectivo y Equivalente**

1.- Se cuenta con un fondo fijo de caja por un total de \$8,500.00 (ocho mil quinientos pesos 00/100 m.n.), que se utilizan de la siguiente manera: para el fondo revolvente \$5,000.00 (cinco mil pesos 00/100 m.n) y para cambios en moneda fraccionada \$3,500.00 (tres mil quinientos 00/100 m.n.) utilizados en los pagos de los ingresos propios recibidos en ventanilla.

2.- Tenemos tres cuentas bancarias de gasto corriente aperturadas en el Grupo Financiero Banorte la primera con número de cuenta 099045752 con un saldo al 31 de diciembre de 2016 de \$8,421,225.15 (ocho millones cuatrocientos veintiún mil doscientos veinticinco pesos 15/100 m.n.) que se utiliza para los pagos a corto plazo de servicios personales y proveedores de bienes y servicios menores a 30 días hábiles, es de suma importancia señalar que dentro del saldo de esta cuanta bancaria existen recursos que fueron transferidos por Organismos Públicos Descentralizados del Gobierno del Estado en el mes de diciembre y como consecuencia de la entrega recepción de la Administración Pública Estatal no se aperturaron las cuentas bancarias correspondientes para el manejo de los recursos de programas etiquetados por un total de \$2,689,801.23 (dos millones seiscientos ochenta y nueve mil ochocientos un pesos 23/100 m.n.) de los cuales corresponden al proyecto PROFEN 2016-2017 la cantidad de \$2,510,554.00 (dos millones quinientos diez mil quinientos cincuenta y cuatro pesos 00/100 m.n.) y al FAM-2016 la suma de \$179,247.23 (ciento setenta y nueve mil doscientos cuarenta y siete pesos 23/100 m.n.), la segunda cuenta bancaria con número de cuenta 253080802 refleja un saldo al 31 de diciembre de 2016 de \$50.77 (cincuenta pesos 77/100 m.n.) y la tercera cuenta bancaria con número de cuenta 0275349716 señala un saldo al 31 de diciembre de 2016 de \$0.15 (15/100 m.n.) las cuales son utilizada para ejercer los recursos del FAM-IEMS ramo 33 del ejercicio 2014 y 2015 respectivamente.

3.- Se tiene un deposito en garantía con la Comisión Federal de Electricidad por un monto de \$7,945.00 (siete mil novecientos cuarenta y cinco pesos 00/100 m.n) derivado del tipo de instalación eléctrica con que cuenta la institución, sus consumos y la subestación interna.

**Bienes Muebles, Inmuebles e Intangibles**

1.- Al 31 de diciembre de 2015 en las cuentas que integran el activo fijo no se habían visto afectadas por las depreciaciones correspondientes por lo tanto las depreciaciones del ejercicio 2016 corresponden a



las del periodo y las acumuladas, cabe señalar que el método de depreciación en los bienes muebles es el de Línea Recta el cual indica que se deprecia el valor del bien por la misma cantidad anualmente durante su vida útil.

2.- Se reclasifico el saldo de Bienes Inmuebles el cual se tenía registrado en la cuenta de Edificios no Residenciales por total de \$325,638.75 (trescientos veinticinco mil seiscientos treinta y ocho pesos 75/100 m.n.) al gasto de operación ya que al ser analizados los conceptos respectivos se determinó que correspondían a gastos de rehabilitación y mantenimiento del edificio y no un bien inmueble.

3.- Se tiene un monto registrado en Mobiliario y Equipo de Administración un saldo de \$87,768.72 (ochenta y siete mil setecientos sesenta y ocho pesos 72/100 m.n.) generado por la disminución de las depreciaciones del ejercicio de Muebles de Oficina, Muebles Excepto de Oficina y estantería, así como del Equipo de Cómputo y Tecnologías de la Información por un total de \$1,705,799.43 (un millón setecientos cinco mil setecientos noventa y nueve pesos 43/100 m.n.), los cuales se deprecian a una tasa del 10%, 10% y 33% respectivamente.

4.- En Mobiliario y Equipo Educativo y Recreativo se tiene un saldo de \$38,750.71 (treinta y ocho mil setecientos cincuenta pesos 71/100 m.n.) el cual es resultado de la disminución de las depreciaciones del ejercicio de Cámaras Fotográficas y de Video, Otro mobiliario y Equipo Educativo y Recreativo así como de Objetos de valor por un total de \$572,856.48 (quinientos setenta y dos mil ochocientos cincuenta y seis pesos 48/100 m.n.), los cuales tienen una tasa de depreciación del 33%, 10% y 10% respectivamente.

5.- El saldo en Vehículos y Equipo de transporte asciende a \$205,374.14 (doscientos cinco mil trescientos setenta y cuatro pesos 14/100 m.n.) el cual se generó por la depreciación del ejercicio en la cuenta Depreciación Vehículo y Equipo Terrestre por un monto de \$310,257.86 (trescientos diez mil doscientos cincuenta y siete pesos 86/100 m.n.), la cual se deprecia a una tasa del 20%.

6.- El monto registrado en Maquinaria, Otros Equipos y Herramienta es por un total de \$51,762.90 (cincuenta y un mil setecientos sesenta y dos pesos 90/100 m.n.), generado por la depreciación en la cuenta Depreciación Herramientas y máquinas-herramienta por un total de \$150,005.25 (ciento cincuenta mil cinco pesos 25/100 m.n.), la cual se deprecia a una tasa del 10%.

7.- Es de suma importancia señalar que las condiciones físicas de los bienes muebles e inmuebles se encuentran en condiciones óptimas para su utilización.

## **Pasivo**

### **Cuentas por Pagar a Corto Plazo**

1.- Se tienen las siguientes cuentas por pagar:

NOMBRE	MONTO	VENCIMIENTO	FACTIBILIDAD DE PAGO
Cheques de nomina	\$ 23,122.30	Menor a 30 días	Si
Cheques de aguinaldo	26,147.59	Menor a 30 días	Si
Aguinaldos	615,847.78	Menor a 30 días	Si
Cuotas IMSS	133,636.25	Menor a 30 días	Si
Fondo de prestaciones económicas ISSSSPEA	48,735.67	Menor a 30 días	Si
Aportaciones a fondo de vivienda ISSSSPEA	2,901.43	Menor a 30 días	Si
Cuotas sistema de ahorro para el retiro ISSSSPEA	3,395.38	Menor a 30 días	Si
Fondo de ahorro ISSSSPEA	4,141.81	Menor a 30 días	Si
Beca INJUVE	80.05	Menor a 30 días	Si
Becas y otras ayudas para programas de educación	5,880.00	Menor a 30 días	Si
Impuesto sobre nomina	24,856.04	Menor a 30 días	Si
ISR salarios	88,375.83	Menor a 30 días	Si
ISR asimilados	55,190.16	Menor a 30 días	Si
5% Retención Ahorro ISSSSPEA	8,261.92	Menor a 30 días	Si
4% retención Defunciones ISSSSPEA	6,637.41	Menor a 30 días	Si
Préstamos a corto plazo ISSSSPEA	49,094.75	Menor a 30 días	Si
Préstamos Hipotecarios ISSSSPEA	12,047.47	Menor a 30 días	Si
Sueldos al personal Permanente	321,457.00	Menor o igual a 365 días	Si
Indemnizaciones	2,196,060.79	Menor o igual a 365 días	Si
Prestaciones y haberes de retiro jubilados (jubilaciones ISSSSPEA)	2,077,899.69	Menor o igual a 365 días	Si

## II) Notas al estado de Actividades

### Ingresos de Gestión

1.- La Institución cuenta con Ingresos de gestión los cuales se detallan a continuación por el ejercicio 2016:

<b>Derechos</b>	
<b>Derechos Por Prestación De Servicios</b>	<b>9,498,670.50</b>
Fichas De Admisión Bachillerato	57,159.00
Fichas De Admisión De Licenciatura	32,130.00
Inscripciones De Bachillerato	937,908.00
Colegiaturas De Bachillerato	4,876,472.00
Inscripciones De Licenciatura	469,125.00
Colegiaturas De Licenciatura	2,370,940.50
Legalización De Certificados De Bachillerato	130,033.00
Exámenes Extraordinarios De Bachillerato	147,168.00
Exámenes Extraordinarios De Licenciatura	7,665.00
Titulaciones	437,760.00
Expedición Y/O Reposición De Credenciales	21,300.00
Reposición Certificados De Bachillerato	8,034.00
Reposición Certificados De Licenciatura	2,976.00
<b>Productos</b>	
<b>Productos De Tipo Corriente</b>	<b>206,871.83</b>
Engargolados	600.00
Cooperativa	59,111.50
Exclusividad Coca Cola	11,000.00
Rendimientos Bancarios	18,138.33
Toga	35,346.00
Flores Y Teatro Bachillerato	48,807.00
Flores Y Teatro Licenciatura	32,619.00
Impresiones De Computo	1,250.00
<b>Aprovechamientos</b>	
<b>Multas</b>	<b>176,577.07</b>
Recargos Colegiaturas Licenciatura	46,223.07
Recargos Colegiatura Bachillerato	130,354.00
<b>Transferencias, Asignaciones, Subsidios y Otra Ayudas</b>	
<b>Subsidios Y Subvenciones</b>	<b>18,006,801.23</b>
Programa De Administración De Bienes Y Recursos (SEFI)	15,317,000.00
PROMIN PACTEN 2016-2017	2,510,554.00
FAM 2016 Educación Media y Superior	179,247.23
<b>Ayudas Sociales</b>	<b>940,800.00</b>
Becas A La Práctica Docente IEA	940,800.00

**Gastos y Otras Pérdidas**

2.- El gasto de operación de la Institución se divide en Servicios Personales, Materiales y Suministros, Servicios Generales y Adquisición de Activos Fijos, los cuales son indispensable para el funcionamiento y prestación de servicios educativos de nivel medio superior y superior, por otra parte las ayudas sociales son las becas a la práctica docente que otorga la Secretaria de Educación Pública para las estudiantes de séptimo y octavo semestre de las carreras de educación primaria y educación preescolar, por lo anterior se detallan los costos señalados:

<b>1000 Servicios Personales</b>	22,776,196.63
1100 Remuneraciones Al Personal De Carácter Permanente	4,167,385.41
1200 Remuneraciones Al Personal De Carácter Transitorio	5,752,074.02
1300 Remuneraciones Adicionales Y Especiales	6,750,745.54
1400 Seguridad Social	2,687,824.10
1500 Otras Prestaciones Sociales Y Económicas	3,418,167.56
<b>2000 Materiales Y Suministros</b>	818,659.07
2100 Materiales De Administración, Emisión De Documento	428,145.82
2200 Alimentos Y Utensilios	51,890.40
2400 Materiales Y Artículos De Construcción Y De Repara	194,133.79
2500 Productos Químicos, Farmacéuticos Y De Laboratorio	29,690.01
2600 Combustibles, Lubricantes Y Aditivos	88,500.00
2700 Vestuario, Blancos, Prendas De Protección Y Artículos	17,080.60
2900 Herramientas, Refacciones y Accesorios Menores	9,218.45
<b>3000 Servicios Generales</b>	1,596,365.70
3100 Servicios Básicos	306,288.20
3200 Servicios De Arrendamiento	69,810.80
3300 Servicios Profesionales, Científicos, Técnicos Y O	21,258.80
3400 Servicios Financieros, Bancarios Y Comerciales	36,862.58
3500 Servicios De Instalación, Reparación, Mantenimiento	250,209.39
3600 Servicios De Comunicación Social Y Publicidad	55,984.93
3700 Servicios De Traslado Y Viáticos	10,749.00
3800 Servicios Oficiales	368,538.24
3900 Otros Servicios Generales	476,663.76
<b>4000 Transferencias, Asignaciones, Subsidios Y Otras Ayudas</b>	940,800.00
4400 Ayudas Sociales	940,800.00
<b>5000 Bienes Muebles, Inmuebles e Intangibles</b>	7,898.00
5100 Mobiliario y Equipo de Administración	4,348.00
5200 Mobiliario y Equipo educacional y Recreativo	3,550.00

**III) Notas al Estado de Variación en la Hacienda Pública.**

1.- No se realizó cambio en el patrimonio contribuido de 2016.

2.- El monto del patrimonio generado en el ejercicio 2016 principalmente proviene de las economías generadas en el rubro de servicios personales complementado con la captación de en el cobro de derechos, productos y aprovechamientos con respecto a lo proyectado para el ejercicio.

**IV) Notas al Estado de Flujo de Efectivo****Efectivo y Equivalentes**

1.- El análisis de los saldos finales de la cuenta efectivo y equivalentes es como sigue:

CONCEPTO	2016	2015
Efectivo en Bancos-Tesorería	8,500.00	8,500.00
Efectivo en Bancos- Dependencias	8,421,276.07	4,324,697.49
Inversiones temporales	0.00	0.00
Fondos de afectación específica	0.00	0.00
Depósito de fondos de terceros y otros	7,945.00	9,438.93
Total de efectivo y equivalentes	8,437,721.07	4,342,636.42

2.- Las adquisiciones de activos fijos se detalla a continuación:

NOMBRE	MONTO	% DE SUBSIDIO SECTOR CENTRAL	PAGOS REALIZADOS AL 31 DE DICIEMBRE
1 Silla Ejecutiva Dirección General	2,649.00	0.00	1 DE 1
1 Sillas Secretarial	1,699.00	0.00	1 DE 1
1 Bajo Eléctrico	3,550.00	0.00	1 DE 1

3.- La conciliación de los flujos de efectivo que aplican a la Institución se detallan a continuación:

CONCEPTO	2016	2015
Ahorro/desahorro antes de rubros extraordinarios	0.00	0.00
Movimientos de partidas que no afectan el efectivo	0.00	0.00
Depreciación	2,738,919.02	0.00
Amortización	0.00	0.00
Incremento en Provisiones	0.00	0.00
Incremento en inversiones producido por reevaluación	0.00	0.00
Ganancia/perdida en venta de propiedad, planta y equipo	0.00	0.00
Incremento en cuentas por cobrar	0.00	0.00
Partidas extraordinarias	0.00	0.00

Con base a la tabla anterior se determina que no tenemos ahorro y/o desahorro por no contar con rubros extraordinarios.

**V) Conciliación entre los ingresos presupuestarios y contables, así como entre los egresos presupuestarios y los gastos contables.**

Cuenta Pública 2016  
**ESCUELA NORMAL DE AGUASCALIENTES**  
 Conciliación entre los Ingresos Presupuestarios y Contables  
 Correspondiente del 1o de enero al 31 de diciembre de 2016  
 (cifras en pesos)

**1.- Ingresos Presupuestarios**

**\$28,829,720.63**

2.- Más ingresos contables no presupuestarios	-	-
Incremento por variación en inventarios	-	
Disminución del exceso de estimaciones por pérdida o deterioro u obsolescencia	-	
Disminución del exceso de provisiones	-	
Otros ingresos y beneficios varios	-	
Otros ingresos contables no presupuestarios	-	

3.- Menos ingresos presupuestarios no contables	-	-
Productos de capital	-	
Aprovechamientos de capital	-	
Ingresos considerados de financiamientos	-	
Otros ingresos presupuestarios no contables	-	

<b>4.- Ingresos Contables</b>	<b>\$28,829,720.63</b>
-------------------------------	------------------------

<p>Cuenta Pública 2016  <b>ESCUELA NORMAL DE AGUASCALIENTES</b>          Conciliación entre los Egresos Presupuestarios y los gastos Contables          Correspondiente del 1o de enero al 31 de diciembre de 2016          (cifras en pesos)</p>
---

<b>1.- Total de egresos (presupuestarios)</b>	<b>\$26,139,919.40</b>
---	------------------------

2.- Menos egresos presupuestarios no contables		7,898.00
Mobiliario y equipo de administración	4,348.00	
Mobiliario educacional y recreativo	3,550.00	
Equipo e instrumental médico y laboratorio	-	
Vehículos y equipo de transporte	-	
Equipo de defensa y seguridad	-	
Maquinaria, otros equipos y herramientas	-	
Activos biológicos	-	
Bienes Inmuebles	-	
Activos Intangibles	-	
Obras públicas en bienes propios	-	
Acciones y participaciones de capital	-	
Compra de títulos y valores	-	
Inversiones en fideicomisos, mandatos y otros análogos	-	
Provisiones para contingencias y otras erogaciones especiales	-	
Amortización de deuda pública	-	
Adeudos de ejercicios fiscales anteriores (ADEFAS)	-	
otros egresos presupuestarios no contables	-	

3.- Más Gastos Contables No Presupuestales		-
--	--	---

Estimaciones, depreciaciones, deterioros, obsolescencia y amortizaciones	-
Provisiones	-
Disminución de inventarios	-
Aumento por insuficiencia de estimaciones por pérdida o deterioro u obsolescencia	-
Aumento por insuficiencia de provisiones	-
Otros gastos	-
Otros gastos contables no presupuestales	-

**4.- Ingresos Contables**

\$ 26,132,021.88

Bajo protesta de decir verdad declaramos que los Estados Financieros y sus Notas son razonablemente correctos y responsabilidad del emisor.

\_\_\_\_\_  
Mtra. Georgina Sandoval Romo  
Directora General de la Escuela  
Normal de Aguascalientes

\_\_\_\_\_  
C.P Juan Roberto Arellano Pizaña  
Enc. de Despacho de la Subdirección  
Administrativa de la ENA



Cuenta Pública 2016 Estado Analítico de Ingresos Del 1 de enero al 31 de diciembre de 2016 (Pesos)						
Ente Público: ESCUELA NORMAL DE AGUASCALIENTES						
Rubro de Ingresos	Ingreso					Diferencia (6 = 5 - 1)
	Estimado (1)	Ampliaciones y Reducciones (2)	Modificado (3= 1 + 2)	Devengado (4)	Recaudado (5)	
Impuestos	0	0	0	0	0	0
Cuotas y Aportaciones de Seguridad Social	0	0	0	0	0	0
Contribuciones de Mejoras	0	0	0	0	0	0
Derechos	8,605,250	893,421	9,498,671	9,498,671	9,498,671	893,421
Productos	217,256	-10,384	206,872	206,872	206,872	0
Corriente	217,256	-10,384	206,872	206,872	206,872	0
Capital	0	0	0	0	0	0
Aprovechamientos	78,494	98,083	176,577	176,577	176,577	98,083
Corriente	78,494	98,083	176,577	176,577	176,577	98,083
Capital	0	0	0	0	0	0
Ingresos por Ventas de Bienes y Servicios	0	0	0	0	0	0
Participaciones y Aportaciones	0	0	0	0	0	0
Transferencias, Asignaciones, Subsidios y Otras Ayudas	16,136,250	2,811,351	18,947,601	18,947,601	18,947,601	2,811,351
Ingresos Derivados de Financiamientos	0	0	0	0	0	0
<b>Total</b>	<b>25,037,250</b>	<b>3,792,471</b>	<b>28,829,721</b>	<b>28,829,721</b>	<b>28,829,721</b>	<b>3,802,855</b>
				<b>Ingresos excedentes*</b>		

Estado Analítico de Ingresos Por Fuente de Financiamiento						
Ingresos del Gobierno	Ingreso					Diferencia (6 = 5 - 1)
	Estimado (1)	Ampliaciones y Reducciones (2)	Modificado (3= 1 + 2)	Devengado (4)	Recaudado (5)	
Impuestos	8,901,000	981,119	9,882,119	9,882,119	9,882,119	991,504
Contribuciones de Mejoras	0	0	0	0	0	0
Derechos	8,605,250	893,421	9,498,671	9,498,671	9,498,671	893,421
Productos	217,256	-10,384	206,872	206,872	206,872	0
Corriente	217,256	-10,384	206,872	206,872	206,872	0
Capital	0	0	0	0	0	0
Aprovechamientos	78,494	98,083	176,577	176,577	176,577	98,083
Corriente	78,494	98,083	176,577	176,577	176,577	98,083
Capital	0	0	0	0	0	0
Participaciones y Aportaciones	0	0	0	0	0	0
Transferencias, Asignaciones, Subsidios y Otras Ayudas	0	0	0	0	0	0
<b>Ingresos de Organismos y Empresas</b>	<b>16,136,250</b>	<b>2,811,351</b>	<b>18,947,601</b>	<b>18,947,601</b>	<b>18,947,601</b>	<b>2,811,351</b>
Cuotas y Aportaciones de Seguridad Social	0	0	0	0	0	0
Ingresos por Ventas de Bienes y Servicios	0	0	0	0	0	0
Transferencias, Asignaciones, Subsidios y Otras Ayudas	16,136,250	2,811,351	18,947,601	18,947,601	18,947,601	2,811,351
<b>Ingresos derivados de financiamiento</b>	<b>0</b>	<b>0</b>	<b>0</b>	<b>0</b>	<b>0</b>	<b>0</b>
Ingresos Derivados de Financiamientos	0	0	0	0	0	0
<b>Total</b>	<b>25,037,250</b>	<b>3,792,471</b>	<b>28,829,721</b>	<b>28,829,721</b>	<b>28,829,721</b>	<b>3,802,855</b>
				<b>Ingresos excedentes*</b>		

\* Los ingresos excedentes se presentan para efectos de cumplimiento de la Ley General de Contabilidad Gubernamental y el importe reflejado debe ser siempre mayor a cero

Cuenta Pública 2016 Estado Analítico del Ejercicio del Presupuesto de Egresos Clasificación Administrativa Del 1 de enero al 31 de diciembre de 2016 (Pesos)						
Concepto	Ente Público: ESCUELA NORMAL DE AGUASCALIENTES					
	Egresos					
	Aprobado	Ampliaciones/ (Reducciones)	Modificado	Devengado	Pagado	Subejercicio
	1	2	3 = (1 + 2)	4	5	6 = (3 - 4)
ESCUELA NORMAL DE AGUASCALIENTES DIRECCION GENERAL	25,037,250	1,102,669	26,139,919	26,139,919	23,251,801	0
<b>Total del Gasto</b>	<b>25,037,250</b>	<b>1,102,669</b>	<b>26,139,919</b>	<b>26,139,919</b>	<b>23,251,801</b>	<b>0</b>

Cuenta Pública 2016 Estado Analítico del Ejercicio del Presupuesto de Egresos Clasificación Económica (por Tipo de Gasto) Del 1 de enero al 31 de diciembre de 2016 (Pesos) Ente Público: ESCUELA NORMAL DE AGUASCALIENTES						
Concepto	Egresos					
	Aprobado 1	Ampliaciones/ (Reducciones) 2	Modificado 3 = (1 + 2)	Devengado 4	Pagado 5	Subejercicio 6 = (3 - 4)
Gasto Corriente	25,037,248	1,094,773	26,132,021	26,132,021	23,243,903	0
Gasto de Capital	2	7,896	7,898	7,898	7,898	0
Amortización de la Deuda y Disminución de Pasivos	0	0	0	0	0	0
Pensiones y Jubilaciones			0			0
Participaciones			0			0
<b>Total del Gasto</b>	<b>25,037,250</b>	<b>1,102,669</b>	<b>26,139,919</b>	<b>26,139,919</b>	<b>23,251,801</b>	<b>0</b>

Cuenta Pública 2016						
Estado Analítico del Ejercicio del Presupuesto de Egresos						
Clasificación por Objeto del Gasto (Capítulo y Concepto)						
Del 1 de enero al 31 de diciembre de 2016						
(Pesos)						
Ente Público: ESCUELA NORMAL DE AGUASCALIENTES						
Concepto	Egresos					Subejercicio 6 = (3 - 4)
	Aprobado 1	Ampliaciones/ (Reducciones) 2	Modificado 3 = (1 + 2)	Devengado 4	Pagado 5	
<b>Servicios Personales</b>	<b>22,627,000</b>	<b>149,197</b>	<b>22,776,197</b>	<b>22,776,197</b>	<b>19,916,294</b>	<b>0</b>
Remuneraciones al Personal de Carácter Permanente	4,620,000	-452,615	4,167,385	4,167,385	4,116,245	0
Remuneraciones al Personal de Carácter Transitorio	6,508,000	-755,926	5,752,074	5,752,074	5,752,074	0
Remuneraciones Adicionales y Especiales	7,158,000	-407,254	6,750,746	6,750,746	6,134,898	0
Seguridad Social	2,835,000	-147,176	2,687,824	2,687,824	2,547,977	0
Otras Prestaciones Sociales y Económicas	1,506,000	1,912,168	3,418,168	3,418,168	1,365,101	0
Previsiones			0			0
Pago de Estímulos a Servidores Públicos			0			0
<b>Materiales y Suministros</b>	<b>435,001</b>	<b>383,658</b>	<b>818,659</b>	<b>818,659</b>	<b>818,659</b>	<b>0</b>
Materiales de Administración, Emisión de Documentos y Artículos Oficiales	169,000	259,146	428,146	428,146	428,146	0
Alimentos y Utensilios	30,000	21,890	51,890	51,890	51,890	0
Materias Primas y Materiales de Producción y Comercialización	0	0	0	0	0	0
Materiales y Artículos de Construcción y de Reparación	68,001	126,133	194,134	194,134	194,134	0
Productos Químicos, Farmacéuticos y de Laboratorio	33,000	-3,310	29,690	29,690	29,690	0
Combustibles, Lubricantes y Aditivos	96,000	-7,500	88,500	88,500	88,500	0
Vestuario, Blancos, Prendas de Protección y Artículos Deportivos	10,000	7,081	17,081	17,081	17,081	0
Materiales y Suministros Para Seguridad	0	0	0	0	0	0
Herramientas, Refacciones y Accesorios Menores	29,000	-19,782	9,218	9,218	9,218	0
<b>Servicios Generales</b>	<b>1,155,997</b>	<b>440,369</b>	<b>1,596,366</b>	<b>1,596,366</b>	<b>1,571,510</b>	<b>0</b>
Servicios Básicos	241,000	65,288	306,288	306,288	306,288	0
Servicios de Arrendamiento	45,001	24,810	69,811	69,811	69,811	0
Servicios Profesionales, Científicos, Técnicos y Otros Servicios	10,000	11,259	21,259	21,259	21,259	0
Servicios Financieros, Bancarios y Comerciales	48,000	-11,137	36,863	36,863	36,863	0
Servicios de Instalación, Reparación, Mantenimiento y Conservación	150,000	100,209	250,209	250,209	250,209	0
Servicios de Comunicación Social y Publicidad.	76,000	-20,015	55,985	55,985	55,985	0
Servicios de Traslado y Viáticos	16,000	-5,251	10,749	10,749	10,749	0
Servicios Oficiales	83,000	285,538	368,538	368,538	368,538	0
Otros Servicios Generales	486,996	-10,332	476,664	476,664	451,808	0
<b>Transferencias, Asignaciones, Subsidios y Otras Ayudas</b>	<b>819,250</b>	<b>121,550</b>	<b>940,800</b>	<b>940,800</b>	<b>937,440</b>	<b>0</b>
Transferencias Internas y Asignaciones al Sector Público	0	0	0	0	0	0
Transferencias al Resto del Sector Público	0	0	0	0	0	0
Subsidios y Subvenciones	0	0	0	0	0	0
Ayudas Sociales	819,250	121,550	940,800	940,800	937,440	0
Pensiones y Jubilaciones	0	0	0	0	0	0
Transferencias a Fideicomisos, Mandatos y Otros Análogos	0	0	0	0	0	0
Transferencias a la Seguridad Social	0	0	0	0	0	0
Donativos	0	0	0	0	0	0
Transferencias al Exterior	0	0	0	0	0	0
<b>Bienes Muebles, Inmuebles e Intangibles</b>	<b>2</b>	<b>7,898</b>	<b>7,898</b>	<b>7,898</b>	<b>7,898</b>	<b>0</b>
Mobiliario y Equipo de Administración	1	4,347	4,348	4,348	4,348	0
Mobiliario y Equipo Educativo y Recreativo	1	3,549	3,550	3,550	3,550	0
Equipo e Instrumental Médico y de Laboratorio	0	0	0	0	0	0
Vehículos y Equipo de Transporte	0	0	0	0	0	0
Equipo de Defensa y Seguridad	0	0	0	0	0	0
Maquinaria, Otros Equipos y Herramientas	0	0	0	0	0	0
Activos Biológicos	0	0	0	0	0	0
Bienes Inmuebles	0	0	0	0	0	0
Activos Intangibles	0	0	0	0	0	0
<b>Inversión Pública</b>	<b>0</b>	<b>0</b>	<b>0</b>	<b>0</b>	<b>0</b>	<b>0</b>
Obra Pública en Bienes de Dominio Público	0	0	0	0	0	0
Obra Pública en Bienes Propios	0	0	0	0	0	0
Proyectos Productivos y Acciones de Fomento	0	0	0	0	0	0
<b>Inversiones Financieras y Otras Provisiones</b>	<b>0</b>	<b>0</b>	<b>0</b>	<b>0</b>	<b>0</b>	<b>0</b>
Inversiones Para el Fomento de Actividades Productivas.	0	0	0	0	0	0
Acciones y Participaciones de Capital	0	0	0	0	0	0
Compra de Títulos y Valores	0	0	0	0	0	0
Concesión de Préstamos	0	0	0	0	0	0
Inversiones en Fideicomisos, Mandatos y Otros Análogos	0	0	0	0	0	0
Otras Inversiones Financieras	0	0	0	0	0	0
Provisiones para Contingencias y Otras Erogaciones Especiales	0	0	0	0	0	0
<b>Participaciones y Aportaciones</b>	<b>0</b>	<b>0</b>	<b>0</b>	<b>0</b>	<b>0</b>	<b>0</b>
Participaciones	0	0	0	0	0	0
Aportaciones	0	0	0	0	0	0
Convenios	0	0	0	0	0	0
<b>Deuda Pública</b>	<b>0</b>	<b>0</b>	<b>0</b>	<b>0</b>	<b>0</b>	<b>0</b>
Amortización de la Deuda Pública	0	0	0	0	0	0
Intereses de la Deuda Pública	0	0	0	0	0	0
Comisiones de la Deuda Pública	0	0	0	0	0	0
Gastos de la Deuda Pública	0	0	0	0	0	0
Costo por Coberturas	0	0	0	0	0	0
Apoyos Financieros	0	0	0	0	0	0
Adeudos de Ejercicios Fiscales Anteriores (Adefas)	0	0	0	0	0	0
<b>Total del Gasto</b>	<b>25,037,250</b>	<b>1,102,669</b>	<b>26,139,919</b>	<b>26,139,919</b>	<b>23,251,801</b>	<b>0</b>

Cuenta Pública 2016 Estado Analítico del Ejercicio del Presupuesto de Egresos Clasificación Funcional (Finalidad y Función) Del 1 de enero al 31 de diciembre 2016 (Pesos) Ente Público: ESCUELA NORMAL DE AGUASCALIENTES						
Concepto	Egresos					
	Aprobado 1	Ampliaciones/ (Reducciones) 2	Modificado 3 = (1 + 2)	Devengado 4	Pagado 5	Subejercicio 6 = (3 - 4)
<b>Gobierno</b>	0	0	0	0	0	0
Legislación						
Justicia						
Coordinación de la Política de Gobierno						
Relaciones Exteriores						
Asuntos Financieros y Hacendarios						
Seguridad Nacional						
Asuntos de Orden Público y de Seguridad Interior						
Otros Servicios Generales						
<b>Desarrollo Social</b>	25,037,250	1,102,669	26,139,919	26,139,919	23,251,801	0
Protección Ambiental						
Vivienda y Servicios a la Comunidad						
Salud						
Recreación, Cultura y Otras Manifestaciones Sociales						
Educación	25,037,250	1,102,669	26,139,919	26,139,919	23,251,801	0
Protección Social						
Otros Asuntos Sociales						
<b>Desarrollo Económico</b>	0	0	0	0	0	0
Asuntos Económicos, Comerciales y Laborales en General						
Agropecuaria, Silvicultura, Pesca y Caza						
Combustibles y Energía						
Minería, Manufacturas y Construcción						
Transporte						
Comunicaciones						
Turismo						
Ciencia, Tecnología e Innovación						
Otras Industrias y Otros Asuntos Económicos						
<b>Otras no Clasificadas en Funciones Anteriores</b>	0	0	0	0	0	0
Transacciones de la Deuda Pública / Costo Financiero de la Deuda						
Transferencias, Participaciones y Aportaciones entre Diferentes Niveles y Ordenes de Gobierno						
Saneamiento del Sistema Financiero						
Adeudos de Ejercicios Fiscales Anteriores						
<b>Total del Gasto</b>	25,037,250	1,102,669	26,139,919	26,139,919	23,251,801	0

Cuenta Pública 2016  
 Endeudamiento Neto  
 Del 1 de enero al 31 de diciembre de 2016  
 (Pesos)  
 Ente Público: ESCUELA NORMAL DE AGUASCALIENTES

Identificación de Crédito o Instrumento	Contratación / Colocación		Amortización	Endeudamiento Neto C = A - B
	A	B		
<b>Créditos Bancarios</b>				
				0
				0
				0
				0
				0
				0
				0
				0
				0
				0
				0
				0
Total Créditos Bancarios	0	0		0
<b>Otros Instrumentos de Deuda</b>				
				0
				0
				0
				0
				0
				0
				0
				0
				0
Total Otros Instrumentos de Deuda	0	0		0
TOTAL	0	0		0



Cuenta Pública 2016 Indicadores de Postura Fiscal Del 1 de enero al 31 de diciembre de 2016 (Pesos) Ente Público: ESCUELSA NORMAL DE AGUASCALIENTES				
Concepto	Estimado	Devengado	Pagado <sup>3</sup>	
<b>I. Ingresos Presupuestarios (I=1+2)</b>	25,037,250	28,829,721	28,829,721	
1. Ingresos del Gobierno de la Entidad Federativa <sup>1</sup>	8,901,000	9,882,119	9,882,119	
2. Ingresos del Sector Paraestatal <sup>1</sup>	16,136,250	18,947,601	18,947,601	
<b>II. Egresos Presupuestarios (II=3+4)</b>	25,037,250	26,139,919	23,251,801	
3. Egresos del Gobierno de la Entidad Federativa <sup>2</sup>	8,901,000	7,192,318	4,304,200	
4. Egresos del Sector Paraestatal <sup>2</sup>	16,136,250	18,947,601	18,947,601	
<b>III. Balance Presupuestario (Superávit o Déficit) (III = I - II)</b>	0	2,689,801	5,577,919	
<b>Concepto</b>	<b>Estimado</b>	<b>Devengado</b>	<b>Pagado<sup>3</sup></b>	
<b>III. Balance presupuestario (Superávit o Déficit)</b>	0	2,689,801	5,577,919	
<b>IV. Intereses, Comisiones y Gastos de la Deuda</b>				
<b>V. Balance Primario ( Superávit o Déficit) (V= III - IV)</b>	0	2,689,801	5,577,919	
<b>Concepto</b>	<b>Estimado</b>	<b>Devengado</b>	<b>Pagado<sup>3</sup></b>	
<b>A. Financiamiento</b>	0	0	0	
<b>B. Amortización de la deuda</b>				
<b>C. Endeudamiento ó desendeudamiento (C = A - B)</b>	0	0	0	

1 Los Ingresos que se presentan son los ingresos presupuestario totales sin incluir los ingresos por financiamientos. Los Ingresos del Gobierno de la Entidad Federativa corresponden a los del Poder Ejecutivo, Legislativo Judicial y Autónomos

2 Los egresos que se presentan son los egresos presupuestarios totales sin incluir los egresos por amortización. Los egresos del Gobierno de la Entidad Federativa corresponden a los del Poder Ejecutivo, Legislativo, Judicial y Órganos Autónomos

3 Para Ingresos se reportan los ingresos recaudados; para egresos se reportan los egresos pagados



Cuenta Pública 2016 Gasto por Categoría Programática Del 1 de enero al 31 de diciembre 2016 (Pesos) Ente Público: ESCUELA NORMAL DE AGUASCALIENTES						
Concepto	Egresos					Subejercicio
	Aprobado	Ampliaciones/ (Reducciones)	Modificado	Devengado	Pagado	
	1	2	3 = (1 + 2)	4	5	6 = (3 - 4)
Programas						
Subsidios: Sector Social y Privado o Entidades Federativas y Municipios	0	0	0	0	0	0
Sujetos a Regías de Operación						0
Otros Subsidios						0
Desempeño de las Funciones	25,037,250	1,102,669	26,139,919	26,139,919	23,251,801	0
Prestación de Servicios Públicos	25,037,250	1,102,669	26,139,919	26,139,919	23,251,801	0
Provisión de Bienes Públicos						0
Planeación, seguimiento y evaluación de políticas públicas						0
Promoción y fomento						0
Regulación y supervisión						0
Funciones de las Fuerzas Armadas (Únicamente Gobierno Federal)						0
Específicos						0
Proyectos de Inversión						0
Administrativos y de Apoyo	0		0	0	0	0
Apoyo al proceso presupuestario y para mejorar la eficiencia institucional						0
Apoyo a la función pública y al mejoramiento de la gestión						0
Operaciones ajenas						0
Compromisos	0		0	0	0	0
Obligaciones de cumplimiento de resolución jurisdiccional						0
Desastres Naturales						0
Obligaciones	0		0	0	0	0
Pensiones y jubilaciones						0
Aportaciones a la seguridad social						0
Aportaciones a fondos de estabilización						0
Aportaciones a fondos de inversión y reestructura de pensiones						0
Programas de Gasto Federalizado (Gobierno Federal)	0		0	0	0	0
Gasto Federalizado						0
Participaciones a entidades federativas y municipios						0
Costo financiero, deuda o apoyos a deudores y ahorradores de la banca						0
Adeudos de ejercicios fiscales anteriores						0
<b>Total del Gasto</b>	<b>25,037,250</b>	<b>1,102,669</b>	<b>26,139,919</b>	<b>26,139,919</b>	<b>23,251,801</b>	<b>0</b>

<b>Cuenta Pública 2016</b> <b>Egresos por Programas y Proyectos de Inversión</b> <b>Del 1 de enero al 31 de diciembre de 2016</b> <b>(Pesos)</b>	
<b>Ente Público: ESCUELA NORMAL DE AGUASCALIENTES</b>	
<b>Clave</b>	<b>Descripción</b>
	<b>N/A</b>
	Devengado
	. . . . .

Cuenta Pública 2016 Egresos por Programas y Proyectos Del 1 de enero al 31 de diciembre de 2016 (Pesos)				
Ente Público: ESCUELA NORMAL DE AGUASCALIENTES				
Clave	Descripción	Devengado	Presupuesto Programado	Eficiencia del Ejercicio
2500 0002	EDUCACION EDUCACION DE CALIDAD	26,139,919	26,139,919	100%
<b>SUMA</b>		<b>26,139,919</b>	<b>26,139,919</b>	<b>100%</b>

Conta Pública 2016  
Indicadores de Resultados  
Del 1 de enero al 31 de diciembre de 2016  
(Pesos)

ESCUELA NORMAL DE AGUASCALIENTES

Ente Público:



**Cuarto Reporte Trimestral de avance de objetivos y metas de los Programas Presupuestarios 2016 de acuerdo al Sistema de Evaluación del Desempeño**  
(Anexo 13)



Dependencia: Escuela Normal de Aguascalientes

Estrategia del PSGE: Educación de Calidad.

Línea de Acción PSGE 8.3.1.1 Programa de Administración de Bienes y Recursos para Garantizar los Procesos Académicos y de Gestión dentro de la Institución.

Objetivo Por iniciar servicios educativos de calidad para la educación media superior y superior (Formación de profesionales de la Educación)

Indicador	Definición	Método de Cálculo
Porcentaje de Eficiencia Terminal de Educación Media Superior	Este indicador mostrará el número de jóvenes que ingresaron a iniciar su Educación Media Superior y la concluyeron satisfactoriamente, atendidas con los recursos financieros otorgados para desarrollar una educación de calidad.	Eficiencia Terminal ET= (NE/MI)*100

Dimensión: c. Calidad	Descripción de la Meta	Unidad de Medida	Meta	% de Avance Realizado VS.
Optimización de recursos para brindar una atención de calidad en Educación Media Superior y Superior	% cumplimiento anual	Programado	100.00	100.00
		Real	100.00	100.00
		Período Anual		100.00

Optimización de recursos para brindar una atención de calidad en Educación Media Superior y Superior

% cumplimiento anual

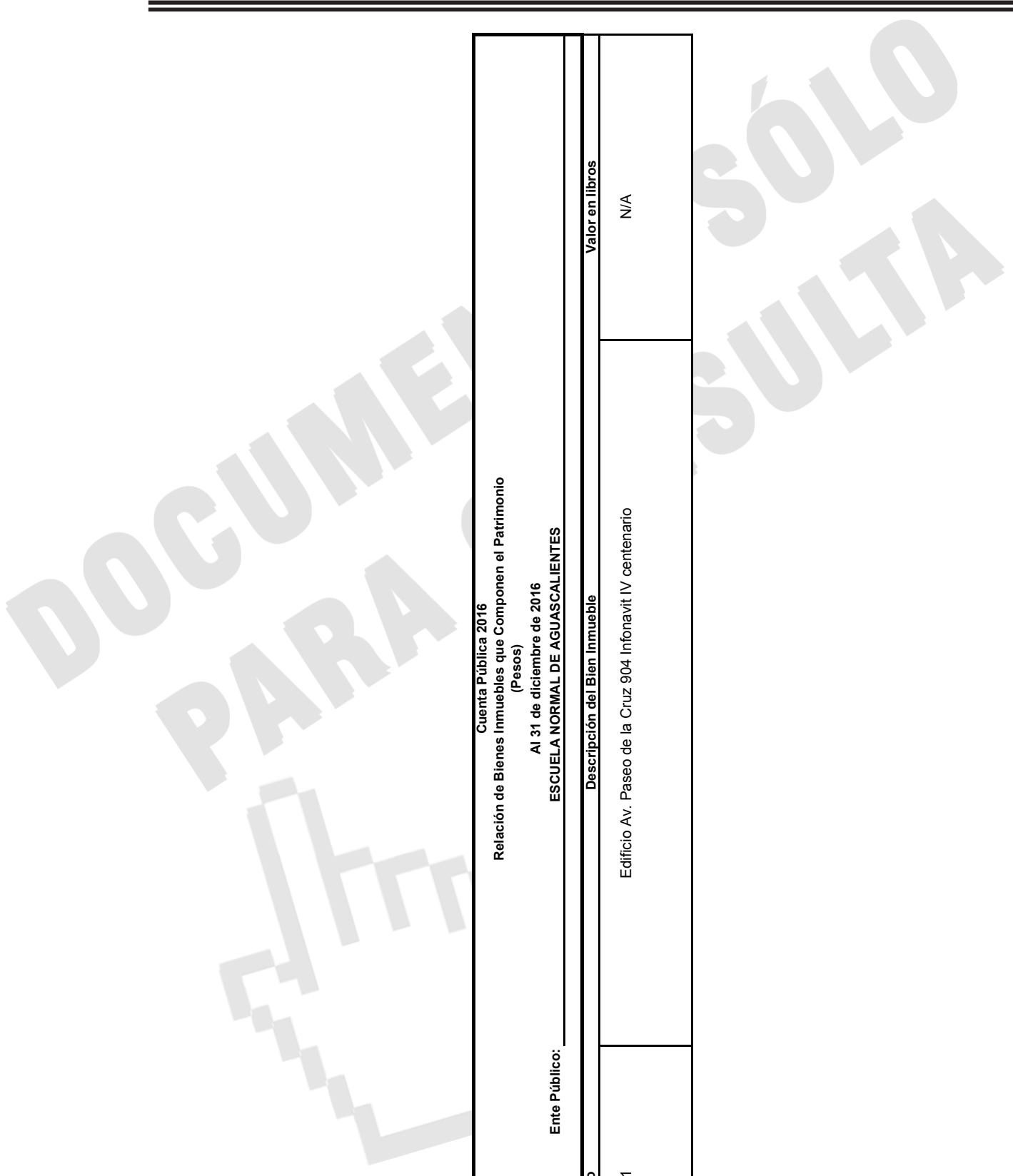
Descripción de la Meta	Registro de Avance												
	Ene	Feb	Mar	Abr	May	Jun	Jul	Agosto	Sep	Oct	Nov	Dic	Total
Programado	9.00	8.00	7.00	7.00	7.00	10.00	10.00	8.00	7.00	7.00	7.00	13.00	100.00
Realizado	9.00	8.00	7.00	7.00	7.00	0.00	20.00	8.00	7.00	7.00	7.00	13.00	100.00

el porcentaje del cumplimiento anual en el mes de julio refleja el acumulativo de los meses de junio y julio.

Cuenta Pública 2016 Relación de Bienes Muebles que Componen el Patrimonio Al 31 de diciembre de 2016 (Pesos)		
Ente Público: <b>ESCUELA NORMAL DE AGUASCALIENTES</b>		
5111000009	FRIDGER DIRECCION GRAL	100
5111000001	ESCRITORIO SECRETARIAL DIRECCION GRAL	362
51110002937	ARCHIVERO SALON DE LICENCIATURA PREESCOLAR	480
51110000036	ESCRITORIO SECRETARIA CONTROL ESCOLAR 1	378
51110000041	ESCRITORIO SECRETARIA CONTROL ESCOLAR 2	378
51110000046	ESCRITORIO SECRETARIA CONTROL ESCOLAR 3	378
51110000051	ESCRITORIO SECRETARIA CONTROL ESCOLAR 4	378
51110000056	ESCRITORIO SECRETARIA CONTROL ESCOLAR 5	378
51110000062	ESCRITORIO SECRETARIA CONTROL ESCOLAR 6	378
51110003169	ESCALERA METALICA ARCHIVO MUERTO	748
51110003201	ENGARGOLADORA DE ARILLOS METALICOS	638
51110003088	LIBRERO PARA ASESORIA EN LIC	539
51110003089	LIBRERO PARA TUTORIAS EN LIC	539
51110003377	ARCHIVERO CUATRO GAVETAS MARCA CMJ 1	1,482
51110003378	ARCHIVERO CUATRO GAVETAS MARCA CMJ 2	1,482
51110003168	ARCHIVERO DOS CAJONES	1,501
51110000874	LIBRERO BIBLOTECA	6,147
51110000021	ESCRITORIO TIPO GRAPA SECRETARIAL	3,055
51110000026	MESA DE TRABAJO IMPRESORA CONTROL ESC.	873
51110000014	SILLA EJECUTIVA DIRECTORA	2,406
<b>Total 5111</b>		<b>22,617</b>
51210003084	LIBRERO CHERRY CUBICULOS LIC.	500
51210004034	CLOSET SALON DE DANZA	10,441
51210002943	CRISTARRON BACHILLERATO 1	1,447
51210002936	CRISTARRON BACHILLERATO 2	1,447
51210002929	CRISTARRON BACHILLERATO 3	1,447
51210002922	CRISTARRON BACHILLERATO 4	1,447
51210002950	CRISTARRON BACHILLERATO 5	1,447
51210001613	CRISTARRON BACHILLERATO 6	1,447
51210001689	CRISTARRON BACHILLERATO 7	1,687
51210001769	CRISTARRON BACHILLERATO 8	1,687
51210001850	CRISTARRON BACHILLERATO 9	1,687
51210001933	CRISTARRON BACHILLERATO 10	1,687
51210002010	CRISTARRON BACHILLERATO 11	1,687
51210003059	CRISTARRON BACHILLERATO 12	1,687
51210004031	MICROFONO INALAMBRICO 1	1,843
51210004032	MICROFONO INALAMBRICO 1	1,843
51210004033	MICROFONO INALAMBRICO 1	1,843
<b>Total 5121</b>		<b>35,273</b>
51510003881	MULTIFUNCIONAL EPSON	1,014
51510001606	PROYECTOR BENQ MSS04 SVGA 3000 1	1,944
51510001682	PROYECTOR BENQ MSS04 SVGA 3000 2	1,944
51510001762	PROYECTOR BENQ MSS04 SVGA 3000 3	1,944
51510000011	TELEFONO MULTILINEA SERIE BCBTJ514990	1,536
51510004055	TARJETA CALLER ID PARA CONMUTADOR 3 LINEAS	1,627
51510004034	IMPRESORA DE CREDENCIALES DE PVC	19,870
<b>Total 5151</b>		<b>29,879</b>
52910004035	JUEGO DE JARDIN MONACO 1	345
52910004036	JUEGO DE JARDIN MONACO 2	345
52910004037	JUEGO DE JARDIN MONACO 3	345
52910004038	JUEGO DE JARDIN MONACO 4	345
52910004039	FAROL DE 4 LUCES	242
52910004040	MESA CUADRADA PARA JARDIN	3,167
52910004041	MESA MONACO CUATRO SILLAS JARDIN	3,155
52910004042	MESA MONACO CUATRO SILLAS JARDIN	3,155
52910004243	MESA MONACO CUATRO SILLAS JARDIN	3,155
52910004044	BANCA HOOL MEDIANA	1,680
52910004045	BANCA HOOL MEDIANA	1,680
52910003792	ESCRITORIO SALONES BACHILLERATO 1	1,866
52910003793	ESCRITORIO SALONES BACHILLERATO 2	1,866
52910003794	ESCRITORIO SALONES BACHILLERATO 3	1,866
52910003795	ESCRITORIO SALONES BACHILLERATO 4	1,866
52910003791	ESCRITORIO SALONES BACHILLERATO 5	1,866
52910003790	ESCRITORIO SALONES BACHILLERATO 6	1,866

Cuenta Pública 2016 Relación de Bienes Muebles que Componen el Patrimonio Al 31 de diciembre de 2016 (Pesos)		
Ente Público: <u>                  </u> ESCUELA NORMAL DE AGUASCALIENTES		
52910003789	ESCRITORIO SALONES BACHILLERATO 7	1,866
52910003788	ESCRITORIO SALONES BACHILLERATO 8	1,866
52910003787	ESCRITORIO SALONES BACHILLERATO 9	1,866
52910003786	ESCRITORIO SALONES BACHILLERATO 10	1,866
52910003856	BAJO ELECTRICO YAMAHA ESTUDIANTINA	2,476
Total 5291		38,751
5411AFG4759	NISSAN URVAN 2015	205,374
Total 5411		205,374
56710004027	COMPRESORA	125
56710003169	ESCALERA DE TIJERA 3 MTS	83
56710004046	TRACTOR PODADORA 22HP	12,987
56710003853	DESMALEZADORA GASOLINA FS38	1,012
56710003854	DESMALEZADORA GASOLINA FS38	1,013
56710004047	PODADORA BRIGGS 22" DE CORTE	2,389
56710004048	HIDROLABADORA A GASOLINA	2,490
56710004049	CORTACETOS STIHL HS45	3,845
56710004050	ANDAMIO TUBULAR	1,676
56710004051	DESMALEZADORA STHIL	5,734
56710004052	MOTOSIERRA	2,766
56710004053	DESMALEZADORA STIHL FS 220 1	8,821
56710004054	DESMALEZADORA STIHL FS 220 2	8,821
Total 5671		51,763
Total general		383,657

Cuenta Pública 2016 Relación de Bienes Inmuebles que Componen el Patrimonio (Pesos) Al 31 de diciembre de 2016 ESCUELA NORMAL DE AGUASCALIENTES		Valor en libros
Ente Público:		
Código	Descripción del Bien Inmueble	
1	Edificio Av. Paseo de la Cruz 904 Infonavit IV centenario	N/A

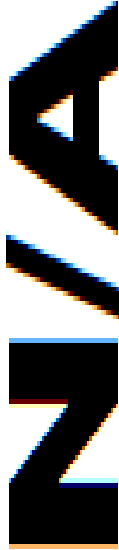






**Cuenta Pública 2016**  
**Relación de Esquemas Bursátiles y de Coberturas Financieras**  
**Al 31 de diciembre de 2016**  
**(Pesos)**

**Ente Público: ESCUELA NORMAL DE AGUASCALIENTES**



Bajo protesta de decir verdad declaramos que los Estados Financieros y sus Notas son razonablemente correctos y responsabilidad del emisor

MTRA. GEORGINA SANDOVAL ROMO  
DIRECTORA GENERAL DE LA ESCUELA  
NORMAL DE AGUASCALIENTES

C.P. JUAN ROBERTO ARELLANO PIZANA  
ENCARGADO DE DESPACHO DE LA  
SUBDIRECCION ADMINISTRATIVA DE LA E.N.A.

## INTRODUCCIÓN

El Instituto de Asesoría y Defensoría Pública del Estado de Aguascalientes es un organismo público descentralizado del Gobierno del Estado de Aguascalientes, que cuenta con personalidad jurídica, patrimonio propio y autonomía de gestión para el cabal cumplimiento de su objeto y de sus fines, con domicilio legal en la ciudad de Aguascalientes. Tiene por objeto garantizar el acceso del particular a la justicia que imparte el Estado, como derecho humano fundamental y garantía individual contenida en la Constitución Política de los Estados Unidos Mexicanos, a través de la asesoría y defensoría pública gratuita.

**OBJETIVO ESTRATÉGICO.** Se tiene como base la humanización de la justicia, la cultura de la legalidad y la seguridad pública contemplados en el Plan Sexenal de Gobierno 2010/2016 y se desprenden de la esencia misma del Instituto de Asesoría y Defensoría Pública del Estado, es por ello que se establecen en las dos grandes áreas que lo conforman: El área de Defensoría Pública, que presta un servicio gratuito de defensa jurídica de los indiciados, inculcados, procesados y sentenciados por delitos del orden común en los Juzgados de Primera Instancia Penales y Mixtos, Tribunal Superior y Federales. En el área de Asesoría Jurídica, el servicio consiste en asesorar o representar a los particulares de escasos recursos en la tramitación de juicios en materia civil, mercantil, familiar, administrativa y fiscal, del fuero común, de manera gratuita.

**MISIÓN.** Garantizar el derecho humano de acceso a la justicia en el Estado a la población de escasos recursos, con énfasis en grupos específicos en desventaja y el derecho de defensa de los inculcados por delitos del fuero común, dando como resultado la seguridad física y patrimonial de las personas.

**VISIÓN.** Nuestra prioridad es brindar un servicio de calidad para la protección de los bienes más preciados de las personas, su integridad, familia, patrimonio y libertad; dentro de un marco de equidad, certidumbre y eficiencia, contribuyendo así a la humanización de la justicia, la cultura de la legalidad y la seguridad pública.

**VALORES.** El IADPEA, por conducto de sus servidores públicos, es en su actuar cotidiano: Resolutivo, Empático, Cercano, Transparente, Honesto y Organizado. (RECTHO)

Cuenta Pública 2016  
Estado de Actividades  
Del 1 de enero al 31 de Diciembre de 2016  
(Pesos)

INSTITUTO DE ASESORIA Y DEFENSORÍA PÚBLICA DEL ESTADO DE AGUASCALIENTES

Ente Público:

Concepto	Ene-Dic-16	Anual 2015	Concepto	Ene-Dic-16	Anual 2015
<b>INGRESOS Y OTROS BENEFICIOS</b>			<b>GASTOS Y OTRAS PÉRDIDAS</b>		
Ingresos	0	0	<b>Gastos de Funcionamiento</b>	17,891,323.83	14,534,010.52
Impuestos	0	0	Servicios Personales	16,096,209.29	12,756,557.94
Cuotas y Aportaciones de Seguridad Social	0	0	Materiales y Suministros	825,943.57	486,686.84
Contribuciones de Mejoras	0	0	Servicios Generales	1,269,170.97	1,320,765.74
Derechos	0	0	<b>Transferencia, Asignaciones, Subsidios y Otras Ayudas</b>	0	0
Productos de Tipo Corriente	0	0	Transferencias Internas y Asignaciones al Sector Público	0	0
Aprovechamientos de Tipo Corriente	0	0	Transferencias al Resto del Sector Público	0	0
Ingresos por Venta de Bienes y Servicios	0	0	Subsidios y Subvenciones	0	0
Ingresos no Comprendidos en las Fracciones de la Ley de	0	0			
Ingresos Causados en Ejercicios Fiscales Anteriores Pendientes	0	0			
de Liquidación o Pago					
			Ayudas Sociales	0	0
<b>Participaciones, Aportaciones, Transferencias, Asignaciones, Subsidios y Otras Ayudas</b>	<b>17,154,862.80</b>	<b>15,846,000.00</b>	Pensiones y Jubilaciones	0	0
Participaciones y Aportaciones	0	0	Transferencias a Fideicomisos, Mandatos y Contratos Análogos	0	0
Transferencia, Asignaciones, Subsidios y Otras ayudas	17,154,862.80	15,846,000.00	Transferencias a la Seguridad Social	0	0
<b>Otros Ingresos y Beneficios</b>	<b>6,354.99</b>	<b>6,437.80</b>	Donativos	0	0
Ingresos Financieros	6,354.99	6,437.80	Transferencias al Exterior	0	0
Incremento por Variación de Inventarios	0	0	<b>Participaciones y Aportaciones</b>	<b>0</b>	<b>0</b>
Disminución del Exceso de Estimaciones por Pérdida o Deterioro	0	0	Participaciones	0	0
u Obsolescencia					
Disminución del Exceso de Provisiones	0	0	Aportaciones	0	0
Otros Ingresos y Beneficios Varios	0	0	Convenios	0	0
<b>Total de Ingresos y Otros Beneficios</b>	<b>17,161,217.79</b>	<b>15,852,438</b>	<b>Intereses, Comisiones y Otros Gastos de la Deuda Pública</b>	<b>0</b>	<b>0</b>
			Intereses de la Deuda Pública	0	0
			Comisiones de la Deuda Pública	0	0
			Gastos de la Deuda Pública	0	0
			Costo por Coberturas	0	0
			Apoyos Financieros	0	0
			<b>Otros Gastos y Pérdidas Extraordinarias</b>	<b>0</b>	<b>0</b>
			Estimaciones, Depreciaciones, Deterioros, Obsolescencia y Amortizaciones	0	0
			Provisiones	0	0
			Disminución de Inventarios	0	0
			Aumento por Insuficiencia de Estimaciones por Pérdida o Deterioro y	0	0
			Obsolescencia	0	0
			Aumento por Insuficiencia de Provisiones	0	0
			Otros Gastos	0	0
			<b>Inversión Pública</b>	<b>0</b>	<b>0</b>
			Inversión Pública no Capitalizable	0	0
			<b>Total de Gastos y Otras Pérdidas</b>	<b>17,891,323.83</b>	<b>14,534,011</b>
			<b>Resultados del Ejercicio (Ahorro/Desahorro)</b>	<b>-730,106.04</b>	<b>1,318,427</b>

Bajo protesta de decir verdad declaramos que los Estados Financieros y sus Notas son razonablemente correctos y responsabilidad del emisor

Lic. Lazaro Manuel Garcia Casas  
Coordinador de Asesoría Jurídica como Encargado del  
Despacho del IADPEA

C.P. Yubani Esther Natera Sánchez  
Jefa del Departamento Administrativo

Cuenta Pública 2016  
Estado de Situación Financiera  
Del 1 de enero al 31 de Diciembre de 2016  
(Pesos)

INSTITUTO DE ASESORIA Y DEFENSORÍA PÚBLICA DEL ESTADO DE AGUASCALIENTES

Ente Público:

CONCEPTO	CONCEPTO		CONCEPTO	
	Ene-Dic-16	Anual 2015	Ene-Dic-16	Anual 2015
<b>ACTIVO</b>				
<b>Activo Circulante</b>				
Efectivo y Equivalentes	444,866.68	1,510,083.84	0	0
Derechos a Recibir Efectivo o Equivalentes	0	0	0	0
Derechos a Recibir Bienes o Servicios	0	0	0	0
Inventarios	0	0	0	0
Almacenes	0	0	0	0
Estimación por Pérdida o Deterioro de Activos Circulantes	0	0	0	0
Otros Activos Circulantes	23,720.00	23,720.00	296,114.63	484,240.05
<b>Total de Activos Circulantes</b>	<b>468,587</b>	<b>1,533,804</b>	<b>296,114.63</b>	<b>490,641.06</b>
<b>Activo No Circulante</b>				
Inversiones Financieras a Largo Plazo	0.00	410,150.80	0	0
Derechos a Recibir Efectivo o Equivalentes a Largo Plazo	8,781.67	6,727.00	0	0
Bienes Inmuebles, Infraestructura y Construcciones en Proceso	0	0	0	0
Bienes Muebles	3,634,255.42	3,325,865.42	0	0
Activos Intangibles	15,000.00	15,000.00	0	0
Depreciación, Deterioro y Amortización Acumulada de Bienes	0	0	0	0
Activos Diferidos	0	0	0	0
Estimación por Pérdida o Deterioro de Activos no Circulantes	0	0	0	0
Otros Activos no Circulantes	0	0	0	0
<b>Total de Activos No Circulantes</b>	<b>3,658,037.09</b>	<b>3,757,743.22</b>	<b>296,114.63</b>	<b>490,641.06</b>
<b>Total del Activo</b>	<b>4,126,623.77</b>	<b>5,291,547.06</b>	<b>2,239,225.48</b>	<b>2,239,225.48</b>
<b>HACIENDA PÚBLICA/ PATRIMONIO</b>				
<i>Hacienda Pública/Patrimonio Contribuido</i>				
Aportaciones				
Donaciones de Capital				
Actualización de la Hacienda Pública / Patrimonio				
<b>Hacienda Pública/Patrimonio Generado</b>				
Resultados del Ejercicio (Ahorro / Desahorro)				
Resultados de Ejercicios Anteriores				
Revalúos				
Reservas				
Rectificaciones de Resultados de Ejercicios Anteriores				
<b>Exceso o Insuficiencia en la Actualización de la Hacienda Pública/Patrimonio</b>				
Resultado por Posición Monetaria				
Resultado por Tenencia de Activos no Monetarios				
<b>Total Hacienda Pública/ Patrimonio</b>	<b>3,830,509.14</b>		<b>3,830,509.14</b>	<b>4,800,906.00</b>
<b>Total del Pasivo y Hacienda Pública / Patrimonio</b>	<b>4,126,623.77</b>		<b>4,126,623.77</b>	<b>5,291,547.06</b>

Bajo protesta de decir verdad declaramos que los Estados Financieros y sus Notas son razonablemente correctos y responsabilidad del emisor

Lic. Lazaro Manuel Garcia Casas  
Coordinador de Asesoría Jurídica como Encargado del Despacho del IADPEA

C.P. Yubani Esther Natera Sánchez  
Jefa del Departamento Administrativo

Cuenta Pública 2016  
Estado de Cambios en la Situación Financiera  
Del 1 de enero al 31 de Diciembre de 2016  
(Pesos)

**INSTITUTO DE ASESORÍA Y DEFENSORÍA PÚBLICA DEL ESTADO DE AGUASCALIENTES**

Ente Público:

Concepto	Origen	Aplicación	Concepto	Origen	Aplicación
<b>ACTIVO</b>	<b>1,475,367.96</b>	<b>310,444.67</b>	<b>PASIVO</b>	<b>0</b>	<b>194,526.43</b>
<b>Activo Circulante</b>	<b>1,065,217.16</b>	<b>0</b>	<b>Pasivo Circulante</b>	<b>0</b>	<b>194,526.43</b>
Efectivo y Equivalentes	1,065,217.16	0	Cuentas por Pagar a Corto Plazo	0	0
Derechos a Recibir Efectivo o Equivalentes	0	0	Documentos por Pagar a Corto Plazo	0	0
Derechos a Recibir Bienes o Servicios	0	0	Porción a Corto Plazo de la Deuda Pública a Largo Plazo	0	0
Inventarios	0	0	Títulos y Valores a Corto Plazo	0	0
Almacenes	0	0	Pasivos Diferidos a Corto Plazo	0	6,401.01
Estimación por Pérdida o Deterioro de Activos Circulantes	0	0	Fondos y Bienes de Terceros en Garantía y/o Administración a Corto Plazo	0	0
Otros Activos Circulantes	0	0	Provisiones a Corto Plazo	0	0
			Otros Pasivos a Corto Plazo	0	188,125.42
<b>Activo No Circulante</b>	<b>410,151</b>	<b>310,444.67</b>	<b>Pasivo No Circulante</b>	<b>0</b>	<b>0</b>
Inversiones Financieras a Largo Plazo	410,151	0.00	Cuentas por Pagar a Largo Plazo	0	0
Derechos a Recibir Efectivo o Equivalentes a Largo Plazo	0	2,054.67	Documentos por Pagar a Largo Plazo	0	0
Bienes Inmuebles, Infraestructura y Construcciones en Proceso	0	0	Deuda Pública a Largo Plazo	0	0
Bienes Muebles	0	308,390.00	Pasivos Diferidos a Largo Plazo	0	0
Activos Intangibles	0	0	Fondos y Bienes de Terceros en Garantía y/o en Administración a Largo Plazo	0	0
Depreciación, Deterioro y Amortización Acumulada de Bienes	0	0	Provisiones a Largo Plazo	0	0
Activos Diferidos	0	0			
Estimación por Pérdida o Deterioro de Activos no Circulantes	0	0			
Otros Activos no Circulantes	0	0	<b>HACIENDA PÚBLICA/PATRIMONIO</b>	<b>1,323,725.58</b>	<b>2,294,122.44</b>
			<b>Hacienda Pública/Patrimonio Contribuido</b>	<b>0</b>	<b>0</b>
			Aportaciones	0	0
			Donaciones de Capital	0	0
			Actualización de la Hacienda Pública / Patrimonio	0	0
			<b>Hacienda Pública/Patrimonio Generado</b>	<b>1,323,725.58</b>	<b>2,294,122.44</b>
			Resultados del Ejercicio (Ahorro / Desahorro)	0	2,048,533.32
			Resultados de Ejercicios Anteriores	1,323,725.58	0
			Revalúos	0	0
			Reservas	0	245,589
			Rectificaciones de Resultados de Ejercicios Anteriores	0	0
			<b>Exceso o Insuficiencia en la Actualización de la Hacienda Pública/Patrimonio</b>	<b>0</b>	<b>0</b>
			Resultado por Posición Monetaria	0	0
			Resultado por Tenencia de Activos no Monetarios	0	0

Bajo protesta de decir verdad declaramos que los Estados Financieros y sus Notas son razonablemente correctos y responsabilidad del emisor

Lic. Lazaro Manuel García Casas  
Coordinador de Asesoría Jurídica como Encargado del Despacho del IADPEA

C.P. Yubani Esther Natera Sánchez  
Jefa del Departamento Administrativo

Cuenta Pública 2016  
Estado Analítico del Activo  
Del 1 de enero al 31 de Diciembre de 2016  
(Pesos)

INSTITUTO DE ASESORIA Y DEFENSORÍA PÚBLICA DEL ESTADO DE AGUASCALIENTES

Ente Público:

Concepto	Saldo Inicial 1	Cargos del Periodo 2	Abonos del Periodo 3	Saldo Final 4=(1+2-3)	Variación del Periodo (4-1)
<b>ACTIVO</b>	<b>5,291,547.06</b>	<b>27,237,278.97</b>	<b>28,402,202.26</b>	<b>4,126,623.77</b>	<b>-1,164,923.29</b>
<b>Activo Circulante</b>	<b>1,533,803.84</b>	<b>22,389,452.92</b>	<b>23,454,670.08</b>	<b>468,586.68</b>	<b>-1,065,217.16</b>
Efectivo y Equivalentes	1,510,083.84	22,389,452.92	23,454,670.08	444,866.68	-1,065,217.16
Derechos a Recibir Efectivo o Equivalentes	0	0	0	0	0
Derechos a Recibir Bienes o Servicios	0	0	0	0	0
Inventarios	0	0	0	0	0
Almacenes	0	0	0	0	0
Estimación por Pérdida o Deterioro de Activos Circulantes	0	0	0	0	0
Otros Activos Circulantes	23,720.00	0	0	23,720.00	0
<b>Activo No Circulante</b>	<b>3,757,743.22</b>	<b>4,847,826.05</b>	<b>4,947,532.18</b>	<b>3,658,037.09</b>	<b>-99,706.13</b>
Inversiones Financieras a Largo Plazo	410,150.80	4,537,381.38	4,947,532.18	0.00	-410,150.80
Derechos a Recibir Efectivo o Equivalentes a Largo Plazo	6,727.00	2,054.67	0	8,781.67	2,054.67
Bienes Inmuebles, Infraestructura y Construcciones en Proceso	0	0	0	0	0
Bienes Muebles	3,325,865.42	308,390.00	0	3,634,255.42	308,390.00
Activos Intangibles	15,000.00	0	0	15,000.00	0
Depreciación, Deterioro y Amortización Acumulada de Bienes	0	0	0	0	0
Activos Diferidos	0	0	0	0	0
Estimación por Pérdida o Deterioro de Activos no Circulantes	0	0	0	0	0
Otros Activos no Circulantes	0	0	0	0	0

Bajo protesta de decir verdad declaramos que los Estados Financieros y sus Notas son razonablemente correctos y responsabilidad del emisor

C.P. Yubani Esther Natera Sánchez  
Jefa del Departamento Administrativo

Lic. Lazaro Manuel García Casas  
Coordinador de Asesoría Jurídica como Encargado del Despacho del IADPEA

Cuenta Pública 2016  
 Estado Analítico de la Deuda y Otros Pasivos  
 Del 1 de enero al 31 de Diciembre de 2016  
 (Pesos)

INSTITUTO DE ASESORÍA Y DEFENSORÍA PÚBLICA DEL ESTADO DE AGUASCALIENTES

Ente Público:

Denominación de las Deudas	Moneda de Contratación	Institución o País Acreedor	Saldo Inicial del Periodo	Saldo Final del Periodo
<b>DEUDA PÚBLICA</b>				
<b>Deuda Interna</b>				
<b>Corto Plazo</b>				
Instituciones de Crédito			0	0
Títulos y Valores			0	0
Arrendamientos Financieros			0	0
<b>Deuda Externa</b>				
Organismos Financieros Internacionales			0	0
Deuda Bilateral			0	0
Títulos y Valores			0	0
Arrendamientos Financieros			0	0
<b>Subtotal a Corto Plazo</b>			0	0
<b>Deuda Interna</b>				
<b>Largo Plazo</b>				
Instituciones de Crédito			0	0
Títulos y Valores			0	0
Arrendamientos Financieros			0	0
<b>Deuda Externa</b>				
Organismos Financieros Internacionales			0	0
Deuda Bilateral			0	0
Títulos y Valores			0	0
Arrendamientos Financieros			0	0
<b>Subtotal a Largo Plazo</b>			0	0
<b>Otros Pasivos</b>			490,641.06	296,114.63
<b>Total Deuda y Otros Pasivos</b>			490,641.06	296,114.63

Bajo protesta de decir verdad declaramos que los Estados Financieros y sus Notas son razonablemente correctos y responsabilidad del emisor

Lic. Lazaro Manuel García Casas  
 Coordinador de Asesoría Jurídica como Encargado del  
 Despacho del IADPEA

C.P. Yubani Esther Natera Sánchez  
 Jefa del Departamento Administrativo

**Cuenta Pública 2016**  
**Estado de Variación en la Hacienda Pública**  
**Del 1 de enero al 31 de Diciembre de 2016**  
 (pesos)

**INSTITUTO DE ASESORIA Y DEFENSORÍA PÚBLICA DEL ESTADO DE AGUASCALIENTES**

Ente Público:

Concepto	Hacienda Pública/Patrimonio Contribuido	Hacienda Pública/Patrimonio Generado de Ejercicios Anteriores	Hacienda Pública/Patrimonio Generado del Ejercicio	Ajustes por Cambios de Valor	TOTAL
<b>Rectificaciones de Resultados de Ejercicios Anteriores</b>	0	0	0	0	0
<b>Patrimonio Neto Inicial Ajustado del Ejercicio</b>	0	2,239,225.48	0	0	2,239,225.48
Aportaciones	0	2,239,225.48	0	0	2,239,225.48
Donaciones de Capital	0	0	0	0	0
Actualización de la Hacienda Pública/Patrimonio	0	0	0	0	0
<b>Variaciones de la Hacienda Pública/Patrimonio Neto del Ejercicio</b>	0	1,243,253.24	1,318,427.28	0	2,561,680.52
Resultados del Ejercicio (Ahorro/Desahorro)	0	0	1,318,427.28	0	1,318,427.28
Resultados de Ejercicios Anteriores	0	833,308.07	0	0	833,308.07
Revalúos	0	0	0	0	0
Reservas	0	409,945.17	-	0	409,945.17
<b>Hacienda Pública/Patrimonio Neto Final del Ejercicio 2015</b>	0	3,482,478.72	1,318,427.28	0	4,800,906.00
<b>Cambios en la Hacienda Pública/Patrimonio Neto del Ejercicio 2016</b>	0	0	0	0	0
Aportaciones	0	0	0	0	0
Donaciones de Capital	0	0	0	0	0
Actualización de la Hacienda Pública/Patrimonio	0	0	0	0	0
<b>Variaciones de la Hacienda Pública/Patrimonio Neto del Ejercicio</b>	0	1,323,725.58	-975,695.16	0	348,030.42
Resultados del Ejercicio (Ahorro/Desahorro)	0	0	-730,106.04	0	-730,106.04
Resultados de Ejercicios Anteriores	0	1,323,725.58	0	0	1,323,725.58
Revalúos	0	0	0	0	0
Reservas	0	0	245,589.12	0	245,589.12
<b>Saldo Neto en la Hacienda Pública / Patrimonio 2016</b>	0	4,806,204.30	-975,695.16	0	3,830,509.14

Bajo protesta de decir verdad declaramos que los Estados Financieros y sus Notas son razonablemente correctos y responsabilidad del emisor

Lic. Lazaro Manuel Garcia Casas  
 Coordinador de Asesoría Jurídica como Encargado del Despacho del IADPEA

C.P. Yubani Esther Natera Sánchez  
 Jefa del Departamento Administrativo



Cuenta Pública 2016  
Estado de Flujos de Efectivo  
Del 1 de enero al 31 de Diciembre de 2016  
(Pesos)

INSTITUTO DE ASESORÍA Y DEFENSORÍA PÚBLICA DEL ESTADO DE AGUASCALIENTES

Ente Público:

Concepto	Ene-Dic 16	Anual 2015	Concepto	Ene-Dic 16	Anual 2015
<b>Flujos de Efectivo de las Actividades de Gestión</b>			<b>Flujos de Efectivo de las Actividades de Inversión</b>		
<b>Origen</b>	<b>17,161,217.79</b>	<b>15,852,437.80</b>	<b>Origen</b>	<b>0</b>	<b>0</b>
Impuestos	0	0	Bienes Inmuebles, Infraestructura y Construcciones en Proceso	0	0
Cuotas y Aportaciones de Seguridad Social	0	0	Bienes Muebles	0	0
Contribuciones de mejoras	0	0	Otros Orígenes de Inversión	0	0
Derechos	0	0			
Productos de Tipo Corriente	6,354.99	6,437.80	<b>Aplicación</b>	<b>308,390.00</b>	<b>291,053.70</b>
Aprovechamientos de Tipo Corriente	0	0	Bienes Inmuebles, Infraestructura y Construcciones en Proceso	0	0
Ingresos por Venta de Bienes y Servicios	0	0	Bienes Muebles	308,390.00	291,053.70
Ingresos no Comprendidos en las Fracciones de la Ley de Ingresos Causados en Ejercicios Fiscales Anteriores Pendientes de Liquidación o Pago	0	0	Otras Aplicaciones de Inversión	0	0
Participaciones y Aportaciones	0	0	<b>Flujos Netos de Efectivo por Actividades de Inversión</b>	<b>-308,390.00</b>	<b>-291,053.70</b>
Transferencias, Asignaciones y Subsidios y Otras Ayudas	17,154,862.80	15,846,000.00			
Otros Orígenes de Operación	0	0	<b>Flujo de Efectivo de las Actividades de Financiamiento</b>		
	<b>17,891,323.83</b>	<b>14,534,010.52</b>	<b>Origen</b>	<b>26,720.92</b>	<b>323,505.14</b>
<b>Aplicación</b>	<b>16,096,209.29</b>	<b>12,756,557.94</b>	Endeudamiento Neto	-	-
Servicios Personales	525,943.57	456,686.84	Interno	0	0
Materiales y Suministros	1,269,170.97	1,320,765.74	Externo	0	0
Servicios Generales	0	0	Otros Orígenes de Financiamiento	0	0
Transferencias Internas y Asignaciones al Sector Público	0	0			
Transferencias al resto del Sector Público	0	0	<b>Aplicación</b>	<b>0.00</b>	<b>280,263.16</b>
Subsidios y Subvenciones	0	0	Servicios de la Deuda	0	0
Ayudas Sociales	0	0	Interno	0.00	280,263.16
Pensiones y Jubilaciones	0	0	Externo	0	0
Transferencias a Fideicomisos, Mandatos y Contratos Análogos	0	0	Otras Aplicaciones de Financiamiento	0	0
Transferencias a la Seguridad Social	0	0			
Donativos	0	0	<b>Flujos netos de Efectivo por Actividades de Financiamiento</b>	<b>-26,720.92</b>	<b>43,241.98</b>
Transferencias al Exterior	0	0			
Participaciones	0	0	<b>Incremento/Disminución Neta en el Efectivo y Equivalentes al Efectivo</b>	<b>-1,065,216.96</b>	<b>1,070,615.56</b>
Aportaciones	0	0			
Convenios	0	0	<b>Efectivo y Equivalente al Efectivo al Inicio del Ejercicio</b>	<b>1,510,083.64</b>	<b>439,468</b>
Otras Aplicaciones de Operación	0	0	<b>Efectivo y Equivalente al Efectivo al Final del Ejercicio</b>	<b>444,866.68</b>	<b>1,510,083.64</b>
<b>Flujos Netos de Efectivo por Actividades de Operación</b>	<b>-730,106.04</b>	<b>1,318,427.28</b>			

Bajo protesta de decir verdad declaramos que los Estados Financieros y sus Notas son razonablemente correctos y responsabilidad del emisor.

Lic. Lazaro Manuel Garcia Casas  
Coordinador de Asesoría Jurídica como Encargado del Despacho del IADPEA

C.P. Yubani Esther Natera Sánchez  
Jefa del Departamento Administrativo

**Cuenta Pública 2016**  
**INSTITUTO DE ASESORÍA Y DEFENSORÍA PÚBLICA DEL ESTADO DE AGUASCALIENTES**  
**Informe de Pasivos Contingentes**  
**Del 1 de enero al 31 de Diciembre de 2016**

Pasivos Contingentes	
	0
	0
	0
<b>NO APLICA YA QUE NO SE</b>	0
<b>CUENTA CON PASIVOS</b>	0
<b>CONTINGENTES</b>	0
	0
	0
Total Pasivos Contingentes	0

Bajo protesta de decir verdad declaramos que NO se cuenta con pasivos contingentes

Lic. Lazaro Manuel García Casas  
 Coordinador de Asesoría Jurídica como  
 Encargado del Despacho del IADPEA

C.P. Yubani Esther Natera Sánchez  
 Jefa del Departamento Administrativo

Cuenta Pública 2016 INSTITUTO DE ASESORÍA Y DEFENSORÍA PÚBLICA DEL ESTADO DE AGUASCALIENTES Estado Analítico de Ingresos Del 1 de enero al 31 de Diciembre de 2016						
Rubro de Ingresos	Ingreso			Devengado (4)	Recaudado (5)	Diferencia (6 = 5 - 1)
	Estimado (1)	Ampliaciones y Reducciones (2)	Modificado (3 = 1 + 2)			
Impuestos	0	0	0	0	0	0
Cuotas y Aportaciones de Seguridad Social	0	0	0	0	0	0
Contribuciones de Mejoras	0	0	0	0	0	0
Derechos	0	0	0	0	0	0
Productos	0	0	0	0	6,354.99	6,354.99
Corriente	0	0	0	0	0	0
Capital	0	0	0	0	0	0
Aprovechamientos	0	0	0	0	0	0
Corriente	0	0	0	0	0	0
Capital	0	0	0	0	0	0
Ingresos por Ventas de Bienes y Servicios	0	0	0	0	0	0
Participaciones y Aportaciones	0	0	0	0	0	0
Transferencias, Asignaciones, Subsidios y Otras Ayudas	17,154,862.80	0	17,154,862.80	17,154,862.80	17,154,862.80	0
Ingresos Derivados de Financiamientos	0	0	0	0	0	0
<b>Total</b>	17,154,862.80	0	17,154,862.80	17,154,862.80	17,161,217.79	6,354.99
				Ingresos excedentes <sup>1</sup>		

Estado Analítico de Ingresos Por Fuente de Financiamiento	Ingreso			Devengado (4)	Recaudado (5)	Diferencia (6 = 5 - 1)
	Estimado (1)	Ampliaciones y Reducciones (2)	Modificado (3 = 1 + 2)			
<b>Ingresos del Gobierno</b>	17,154,862.80	0	17,154,862.80	17,154,862.80	17,154,862.80	-
Impuestos	0	0	0	0	0	0
Contribuciones de Mejoras	0	0	0	0	0	0
Derechos	0	0	0	0	0	0
Productos	0	0	0	0	0	0
Corriente	0	0	0	0	0	0
Capital	0	0	0	0	0	0
Aprovechamientos	0	0	0	0	0	0
Corriente	0	0	0	0	0	0
Capital	0	0	0	0	0	0
Participaciones y Aportaciones	0	0	0	0	0	0
Transferencias, Asignaciones, Subsidios y Otras Ayudas	17,154,862.80	0	17,154,862.80	17,154,862.80	17,154,862.80	0
<b>Ingresos de Organismos y Empresas</b>	0	0	0	0	0	0
Cuotas y Aportaciones de Seguridad Social	0	0	0	0	0	0
Ingresos por Ventas de Bienes y Servicios	0	0	0	0	0	0
Transferencias, Asignaciones, Subsidios y Otras Ayudas	0	0	0	0	0	0
<b>Ingresos derivados de financiamiento</b>	0	0	0	0	0	0
Ingresos Derivados de Financiamientos	0	0	0	0	6,354.99	6,354.99
<b>Total</b>	17,154,862.80	0	17,154,862.80	17,154,862.80	17,161,217.79	6,354.99
				Ingresos excedentes <sup>1</sup>		

<sup>1</sup> Los ingresos excedentes se presentan para efectos de cumplimiento de la Ley General de Contabilidad Gubernamental y el importe reflejado debe ser siempre mayor a cero

**Cuenta Pública 2016**  
**INSTITUTO DE ASESORÍA Y DEFENSORÍA PÚBLICA DEL ESTADO DE AGUASCALIENTES**  
**Estado Analítico del Ejercicio del Presupuesto de Egresos**  
**Clasificación Administrativa**  
**Del 1 de enero al 31 de Diciembre de 2016**

Concepto	Egresos						Subejercicio 6 = ( 3 - 4 )
	Aprobado	Ampliaciones/ (Reducciones)	Modificado	Devengado	Pagado		
	1	2	3 = (1 + 2)	4	5		
Dependencia o Unidad Administrativa 1	17,154,862.80	6,354.99	17,161,217.79	17,161,217.79	16,865,103.16	-	
Dependencia o Unidad Administrativa 2	0		0			0	
Dependencia o Unidad Administrativa 3			0			0	
Dependencia o Unidad Administrativa 4			0			0	
Dependencia o Unidad Administrativa 6			0			0	
Dependencia o Unidad Administrativa 7			0			0	
Dependencia o Unidad Administrativa 8			0			0	
Dependencia o Unidad Administrativa 9			0			0	
Dependencia o Unidad Administrativa xx			0			0	
<b>Total del Gasto</b>	<b>17,154,862.80</b>	<b>6,354.99</b>	<b>17,161,217.79</b>	<b>17,161,217.79</b>	<b>16,865,103.16</b>	<b>-</b>	

**Cuenta Pública 2016**  
**INSTITUTO DE ASESORÍA Y DEFENSORÍA PÚBLICA DEL ESTADO DE AGUASCALIENTES**  
**Estado Analítico del Ejercicio del Presupuesto de Egresos**  
**Clasificación Económica (por Tipo de Gasto)**  
**Del 1 de enero al 31 de Diciembre de 2016**

Concepto	Egresos						Subejercicio 6 = ( 3 - 4 )
	Aprobado	Ampliaciones/ (Reducciones)	Modificado	Devengado	Pagado		
	1	2	3 = ( 1 + 2 )	4	5		
Gasto Corriente	16,846,472.80	6,354.99	16,852,827.79	16,852,827.79	16,556,713.16	-	
Gasto de Capital	308,390.00	0	308,390.00	308,390.00	308,390.00	0	
Amortización de la Deuda y Disminución de Pasivos			0			0	
<b>Total del Gasto</b>	<b>17,154,862.80</b>	<b>6,354.99</b>	<b>17,161,217.79</b>	<b>17,161,217.79</b>	<b>16,865,103.16</b>	<b>-</b>	

Cuenta Pública 2016 <b>INSTITUTO DE ASESORÍA Y DEFENSORÍA PÚBLICA DEL ESTADO DE AGUASCALIENTES</b> Estado Analítico del Ejercicio del Presupuesto de Egresos Clasificación por Objeto del Gsto (Capítulo y Concepto) Del 1 de enero al 31 de Diciembre de 2016						
Concepto	Egresos					
	Aprobado 1	Ampliaciones/ (Reducciones) 2	Modificado 3 = (1 + 2)	Devengado 4	Pagado 5	Subejercicio 6 = (3 - 4)
<b>Servicios Personales</b>	<b>15,051,358.26</b>	<b>6,354.99</b>	<b>15,057,713.25</b>	<b>16,096,209.29</b>	<b>15,885,562.87</b>	<b>- 1,038,496.04</b>
Remuneraciones al Personal de Carácter Permanente	7,615,814.11		7,615,814.11	8,654,310.15	8,654,310.15	- 1,038,496.04
Remuneraciones al Personal de Carácter Transitorio	0.00		0	0	0	0
Remuneraciones Adicionales y Especiales	4,855,084.08	6,354.99	4,861,439.07	4,861,439.07	4,695,788.39	-
Seguridad Social	2,188,691.95		2,188,691.95	2,188,691.95	2,143,696.21	-
Otras Prestaciones Sociales y Económicas	391,768.12		391,768.12	391,768.12	391,768.12	-
Previsiones	0.00		0	0	0	0
Pago de Estímulos a Servidores Públicos	0.00		0	0	0	0
<b>Materiales y Suministros</b>	<b>525,943.57</b>	<b>0</b>	<b>525,943.57</b>	<b>525,943.57</b>	<b>525,943.57</b>	<b>-</b>
Materiales de Administración, Emisión de Documentos y Artículos Oficiales	333,871.81		333,871.81	333,871.81	333,871.81	-
Alimentos y Utensilios	38,555.01		38,555.01	38,555.01	38,555.01	-
Materias Primas y Materiales de Producción y Comercialización			0	0	0	0
Materiales y Artículos de Construcción y de Reparación			0	0	0	0
Productos Químicos, Farmacéuticos y de Laboratorio			0	0	0	0
Combustibles, Lubricantes y Aditivos			0	0	0	0
Vestuario, Blancos, Prendas de Protección y Artículos Deportivos	148,532.75		148,532.75	148,532.75	148,532.75	0
Materiales y Suministros Para Seguridad			0	0	0	0
Herramientas, Refacciones y Accesorios Menores	4,984.00		4,984.00	4,984.00	4,984.00	0
<b>Servicios Generales</b>	<b>1,269,170.97</b>	<b>0</b>	<b>1,269,170.97</b>	<b>1,269,170.97</b>	<b>1,183,702.76</b>	<b>-</b>
Servicios Básicos	160,310.78		160,310.78	160,310.78	134,015.69	-
Servicios de Arrendamiento	382,700.24		382,700.24	382,700.24	376,658.24	-
Servicios Profesionales, Científicos, Técnicos y Otros Servicios	132,764.44		132,764.44	132,764.44	132,764.44	-
Servicios Financieros, Bancarios y Comerciales	51,939.18		51,939.18	51,939.18	51,939.18	-
Servicios de Instalación, Reparación, Mantenimiento y Conservación	218,074.91		218,074.91	218,074.91	185,014.91	-
Servicios de Comunicación Social y Publicidad.	6,403.00		6,403.00	6,403.00	6,403.00	-
Servicios de Traslado y Viáticos	2,404.00		2,404.00	2,404.00	2,404.00	-
Servicios Oficiales	33,889.76		33,889.76	33,889.76	33,889.76	-

Cuenta Pública 2016 <b>INSTITUTO DE ASESORÍA Y DEFENSORÍA PÚBLICA DEL ESTADO DE AGUASCALIENTES</b> Estado Analítico del Ejercicio del Presupuesto de Egresos Clasificación por Objeto del Gsto (Capítulo y Concepto) Del 1 de enero al 31 de Diciembre de 2016						
Concepto	Egresos					
	Aprobado 1	Ampliaciones/ (Reducciones) 2	Modificado 3 = (1 + 2)	Devengado 4	Pagado 5	Subejercicio 6 = (3 - 4)
Otros Servicios Generales	280,684.66		280,684.66	280,684.66	260,613.54	-
<b>Transferencias, Asignaciones, Subsidios y Otras Ayudas</b>	0	0	0	0	0	0
Transferencias Internas y Asignaciones al Sector Público			0			0
Transferencias al Resto del Sector Público			0			0
Subsidios y Subvenciones			0			0
Ayudas Sociales			0			0
Pensiones y Jubilaciones			0			0
Transferencias a Fideicomisos, Mandatos y Otros Análogos			0			0
Transferencias a la Seguridad Social			0			0
Donativos			0			0
Transferencias al Exterior			0			0
<b>Bienes Muebles, Inmuebles e Intangibles</b>	308,390.00	0	308,390.00	308,390.00	308,390.00	0
Mobiliario y Equipo de Administración	308,390.00		308,390.00	308,390.00	308,390.00	0
Mobiliario y Equipo Educativo y Recreativo			0			0
Equipo e Instrumental Médico y de Laboratorio			0			0
Vehículos y Equipo de Transporte			0			0
Equipo de Defensa y Seguridad			0			0
Maquinaria, Otros Equipos y Herramientas			0			0
Activos Biológicos			0			0
Bienes Inmuebles			0			0
Activos Intangibles			0			0
<b>Inversión Pública</b>	0	0	0	0	0	0
Obra Pública en Bienes de Dominio Público			0			0
Obra Pública en Bienes Propios			0			0
Proyectos Productivos y Acciones de Fomento			0			0
<b>Inversiones Financieras y Otras Provisiones</b>	0	0	0	0	0	0
Inversiones Para el Fomento de Actividades Productivas.			0			0

Cuenta Pública 2016 <b>INSTITUTO DE ASESORÍA Y DEFENSORÍA PÚBLICA DEL ESTADO DE AGUASCALIENTES</b> Estado Analítico del Ejercicio del Presupuesto de Egresos Clasificación por Objeto del Gsto (Capítulo y Concepto) Del 1 de enero al 31 de Diciembre de 2016						
Concepto	Egresos					Subejercicio 6 = ( 3 - 4 )
	Aprobado 1	Ampliaciones/ (Reducciones) 2	Modificado 3 = ( 1 + 2 )	Devengado 4	Pagado 5	
Acciones y Participaciones de Capital			0			0
Compra de Títulos y Valores			0			0
Concesión de Préstamos			0			0
Inversiones en Fideicomisos, Mandatos y Otros Análogos			0			0
Otras Inversiones Financieras			0			0
Provisiones para Contingencias y Otras Erogaciones Especiales			0			0
Participaciones y Aportaciones	0		0	0	0	0
Participaciones			0			0
Aportaciones			0			0
Convenios			0			0
<b>Deuda Pública</b>	0		0	0	0	0
Amortización de la Deuda Pública			0			0
Intereses de la Deuda Pública			0			0
Comisiones de la Deuda Pública			0			0
Gastos de la Deuda Pública			0			0
Costo por Coberturas			0			0
Apoyos Financieros			0			0
Adeudos de Ejercicios Fiscales Anteriores (Adefas)			0			0
<b>Total del Gasto</b>	<b>17,154,862.80</b>	<b>6,354.99</b>	<b>17,161,217.79</b>	<b>18,199,713.83</b>	<b>17,903,599.20</b>	<b>- 1,038,496.04</b>



Cuenta Pública 2016 <b>INSTITUTO DE ASESORÍA Y DEFENSORÍA PÚBLICA DEL ESTADO DE AGUASCALIENTES</b> Estado Analítico del Ejercicio del Presupuesto de Egresos Clasificación Funcional (Finalidad y Función) Del 1 de enero al 31 de Diciembre de 2016						
Concepto	Egresos					
	Aprobado 1	Ampliaciones/ (Reducciones) 2	Modificado 3 = (1 + 2)	Devengado 4	Pagado 5	Subejercicio 6 = (3 - 4)
<b>Gobierno</b>	17,154,862.80	6,354.99	17,161,217.79	17,161,217.79	16,865,103.16	-
Legislación			0			0
Justicia	17,154,862.80	6,354.99	17,161,217.79	17,161,217.79	16,865,103.16	-
Coordinación de la Política de Gobierno			0			0
Relaciones Exteriores			0			0
Asuntos Financieros y Hacendarios			0			0
Seguridad Nacional			0			0
Asuntos de Orden Público y de Seguridad Interior			0			0
Otros Servicios Generales			0			0
<b>Desarrollo Social</b>	0	0	0	0	0	0
Protección Ambiental			0			0
Vivienda y Servicios a la Comunidad			0			0
Salud			0			0
Recreación, Cultura y Otras Manifestaciones Sociales			0			0
Educación			0			0
Protección Social			0			0
Otros Asuntos Sociales			0			0
<b>Desarrollo Económico</b>	0	0	0	0	0	0
Asuntos Económicos, Comerciales y Laborales en General			0			0
Agropecuaria, Silvicultura, Pesca y Caza			0			0
Combustibles y Energía			0			0
Minería, Manufacturas y Construcción			0			0
Transporte			0			0
Comunicaciones			0			0
Turismo			0			0
Ciencia, Tecnología e Innovación			0			0
Otras Industrias y Otros Asuntos Económicos			0			0
<b>Otras no Clasificadas en Funciones Anteriores</b>	0	0	0	0	0	0
Transacciones de la Deuda Pública / Costo Financiero de la Deuda			0			0
Transferencias, Participaciones y Aportaciones entre Diferentes Niveles y Ordenes de Gobierno			0			0
Saneamiento del Sistema Financiero			0			0
Adeudos de Ejercicios Fiscales Anteriores			0			0
<b>Total del Gasto</b>	<b>17,154,862.80</b>	<b>6,354.99</b>	<b>17,161,217.79</b>	<b>17,161,217.79</b>	<b>16,865,103.16</b>	<b>-</b>

**Cuenta Pública 2016**  
**INSTITUTO DE ASESORÍA Y DEFENSORÍA PÚBLICA DEL ESTADO DE AGUASCALIENTES**  
**Endeudamiento Neto**  
**Del 1 de enero al 31 de Diciembre de 2016**

Identificación de Crédito o Instrumento	Contratación / Colocación A	Amortización B	Endeudamiento Neto C = A - B
<b>Créditos Bancarios</b>			
	0		0
			0
			0
			0
			0
			0
			0
			0
			0
			0
			0
			0
Total Créditos Bancarios	0		0
<b>Otros Instrumentos de Deuda</b>			
			0
			0
			0
			0
			0
			0
			0
			0
			0
			0
			0
			0
Total Otros Instrumentos de Deuda	0		0
TOTAL	0		0

Cuenta Pública 2016 INSTITUTO DE ASESORÍA Y DEFENSORÍA PÚBLICA DEL ESTADO DE AGUASCALIENTES Intereses de la Deuda Del 1 de enero al 31 de Diciembre de 2016			
Identificación de Crédito o Instrumento	Devengado	Pagado	
<b>NO APLICA</b>			
Total de Intereses de Créditos Bancarios	0		0
<b>NO APLICA</b>			
Otros Instrumentos de Deuda			
<b>NO APLICA</b>			
Total de Intereses de Otros Instrumentos de Deuda	0		0
TOTAL	0		0

Cuenta Pública 2016 INSTITUTO DE ASESORÍA Y DEFENSORÍA PÚBLICA DEL ESTADO DE AGUASCALIENTES Gasto por Categoría Programática Del 1 de enero al 31 de Diciembre de 2016						
Concepto	Egresos					
	Aprobado 1	Ampliaciones/ (Reducciones) 2	Modificado 3 = (1 + 2)	Devengado 4	Pagado 5	Subejercicio 6 = (3 - 4)
Programas						
Subsidios: Sector Social y Privado o Entidades Federativas y Municipios	0	0	0	0	0	0
Sujetos a Reglas de Operación						
Otros Subsidios						
Desempeño de las Funciones	17,154,862.80	6,354.99	17,161,217.79	18,199,713.83	17,903,599.20	1,038,496.04
Prestación de Servicios Públicos	17,154,862.80	6,354.99	17,161,217.79	18,199,713.83	17,903,599.20	1,038,496.04
Provisión de Bienes Públicos			0			0
Planeación, seguimiento y evaluación de políticas públicas			0			0
Promoción y fomento			0			0
Regulación y supervisión			0			0
Funciones de las Fuerzas Armadas (Únicamente Gobierno Federal)			0			0
Específicos			0			0
Proyectos de Inversión			0			0
Administrativos y de Apoyo	0	0	0	0	0	0
Apoyo al proceso presupuestario y para mejorar la eficiencia institucional			0			0
Apoyo a la función pública y al mejoramiento de la gestión			0			0
Operaciones ajenas			0			0
Compromisos	0	0	0	0	0	0
Obligaciones de cumplimiento de resolución jurisdiccional			0			0
Desastres Naturales			0			0
Obligaciones	0	0	0	0	0	0
Pensiones y jubilaciones			0			0
Aportaciones a la seguridad social			0			0
Aportaciones a fondos de estabilización			0			0
Aportaciones a fondos de inversión y reestructura de pensiones			0			0
Programas de Gasto Federalizado (Gobierno Federal)	0	0	0	0	0	0
Gasto Federalizado			0			0
Participaciones a entidades federativas y municipios			0			0
Costo financiero, deuda o apoyos a deudores y ahorradores de la banca			0			0
Adeudos de ejercicios fiscales anteriores			0			0
<b>Total del Gasto</b>	<b>17,154,862.80</b>	<b>6,354.99</b>	<b>17,161,217.79</b>	<b>18,199,713.83</b>	<b>17,903,599.20</b>	<b>1,038,496.04</b>



INSTITUTO DE ASESORÍA Y DEFENSORÍA PÚBLICA DEL ESTADO DE AGUASCALIENTES Indicadores de Postura Fiscal Del 1 de enero al 31 de Diciembre de 2016				
Concepto	Estimado	Devengado	Pagado <sup>3</sup>	
<b>I. Ingresos Presupuestarios (I=1+2)</b>	17,154,862.80	17,154,862.80	17,154,862.80	
1. Ingresos del Gobierno de la Entidad Federativa <sup>1</sup>	17,154,862.80	17,154,862.80	17,154,862.80	
2. Ingresos del Sector Paraestatal <sup>1</sup>	0	0	0	
<b>II. Egresos Presupuestarios (II=3+4)</b>	0	0	0	
3. Egresos del Gobierno de la Entidad Federativa <sup>2</sup>				
4. Egresos del Sector Paraestatal <sup>2</sup>				
<b>III. Balance Presupuestario (Superávit o Déficit) (III = I - II)</b>	17,154,862.80	17,154,862.80	17,154,862.80	

Concepto	Estimado	Devengado	Pagado <sup>3</sup>
<b>III. Balance presupuestario (Superávit o Déficit)</b>	17,154,862.80	17,154,862.80	17,154,862.80
<b>IV. Intereses, Comisiones y Gastos de la Deuda</b>			
<b>V. Balance Primario ( Superávit o Déficit) (V= III - IV)</b>	17,154,862.80	17,154,862.80	17,154,862.80

Concepto	Estimado	Devengado	Pagado <sup>3</sup>
<b>A. Financiamiento</b>	0	0	6,354.99
<b>B. Amortización de la deuda</b>			
<b>C. Endeudamiento ó desendeudamiento (C = A - B)</b>	0	0	6,354.99

1 Los Ingresos que se presentan son los ingresos presupuestario totales sin incluir los ingresos por financiamientos. Los Ingresos del Gobierno de la Entidad Federativa corresponden a los del Poder Ejecutivo, Legislativo Judicial y Autónomos

2 Los egresos que se presentan son los egresos presupuestarios totales sin incluir los egresos por amortización. Los egresos del Gobierno de la Entidad Federativa corresponden a los del Poder Ejecutivo, Legislativo, Judicial y Órganos Autónomos

3 Para Ingresos se reportan los ingresos recaudados; para egresos se reportan los egresos pagados

Cuenta Pública 2016  
INSTITUTO DE ASESORÍA Y DEFENSORÍA PÚBLICA DEL ESTADO DE AGUASCALIENTES  
Informe de Programas y Proyectos de Inversión  
Del 1 de enero al 31 de Diciembre de 2016

Pasivos Contingentes	
	0
	0
	0
<b>NO APLICA YA QUE NO SE</b>	0
<b>CUENTA CON PROGRAMAS Y</b>	0
<b>PROYECTOS DE INVERSIÓN</b>	0
	0
	0
	0
	0
	0
Total Programas y Proyectos de Inversión	0

**Cuenta Pública 2016**  
**Indicadores de Resultados**  
**Del 1 de enero al 31 de diciembre de 2016**  
**(Pesos)**

**ENTE PÚBLICO: INSTITUTO DE ASESORÍA Y DEFENSORÍA PÚBLICA DEL ESTADO DE AGUASCALIENTES**

**Dependencia:** Instituto de Asesoría y Defensoría Pública del Estado de Aguascalientes

**Estrategia del PSGE:** *Humanización de la Justicia, Cultura de la Legalidad y Seguridad Pública.*

Línea de Acción  
 PSGE  
 2.8.1.4

Asesoría y Representación en Juicio

Proceso/Proyecto

Objetivo

Dar asesoría jurídica y representación en juicio a las personas de escasos recursos que requieren nuestro servicio.

Estatus

Sin Estatus

Indicador	Definición	Metodo de Calculo	
		Programado	Real
<b>Índice de personas representadas en juicio por Asesores Jurídicos</b>	Representación en juicio de las personas de escasos recursos que solicitan el servicio de asesoría jurídica y de menores de edad en cumplimiento a cargos judiciales.	Juicios en que intervienen los Asesores Jurídicos + Cargos Judiciales ejercidos	
<b>Dimensión: a. Eficacia</b>			
Descripción de la Meta		Unidad de Medida	
Dar asesoría al cien por ciento de las personas que acuden a solicitar el servicio de un abogado de la Institución.		Número	% de Avance Realizado V.S.
		Programado	Periodo
		1,680.00	87.20
		Real	Periodo
		1,465.00	87.20
La representación en juicio de los solicitantes del servicio que aprueban el estudio socioeconómico.		Número	% de Avance Realizado V.S.
		Programado	Periodo
		2,100.00	100.00
		Real	Periodo
		2,076.00	98.86
Representar debidamente la totalidad de los cargos judiciales asignados.		Número	% de Avance Realizado V.S.
		Programado	Periodo
		2,000.00	100.00
		Real	Periodo
		2,690.00	134.50

Descripción de la Meta  
 Dar asesoría al cien por ciento de las personas que acuden a solicitar el servicio de un abogado de la Institución.



**Cuenta Pública 2016**  
**Indicadores de Resultados**  
**Del 1 de enero al 31 de diciembre de 2016**  
**(Pesos)**

**INSTITUTO DE ASESORÍA Y DEFENSORÍA PÚBLICA DEL ESTADO DE AGUASCALIENTES**

**Ente Público:**

Unidad de Medida	Número	Registro de Avance												
		Ene	Feb	Mar	Abr	May	Jun	Jul	Ago	Sep	Oct	Nov	Dic	Total
Programado	140.00	140.00	140.00	140.00	140.00	140.00	140.00	140.00	140.00	140.00	140.00	140.00	140.00	1,680.00
Realizado	161.00	131.00	128.00	102.00	133.00	140.00	87.00	148.00	134.00	139.00	116.00	46.00	1,455.00	

Observaciones

La representación en juicio de los solicitantes del servicio que aprueban el estudio socioeconómico.

Unidad de Medida	Número	Registro de Avance												
		Ene	Feb	Mar	Abr	May	Jun	Jul	Ago	Sep	Oct	Nov	Dic	Total
Programado	2,100.00	2,100.00	2,100.00	2,100.00	2,100.00	2,100.00	2,100.00	2,100.00	2,100.00	2,100.00	2,100.00	2,100.00	2,100.00	2,100.00
Realizado	2,245.00	2,259.00	2,280.00	2,285.00	2,300.00	1,955.00	1,989.00	1,998.00	2,029.00	2,059.00	2,057.00	2,078.00	2,078.00	

Observaciones

Representar debidamente la totalidad de los cargos judiciales asignados.

Unidad de Medida	Número	Registro de Avance												
		Ene	Feb	Mar	Abr	May	Jun	Jul	Ago	Sep	Oct	Nov	Dic	Total
Programado	2,000.00	2,000.00	2,000.00	2,000.00	2,000.00	2,000.00	2,000.00	2,000.00	2,000.00	2,000.00	2,000.00	2,000.00	2,000.00	2,000.00
Realizado	3,030.00	3,054.00	3,085.00	3,101.00	3,119.00	2,648.00	2,676.00	2,701.00	2,719.00	2,750.00	2,673.00	2,690.00	2,690.00	

Observaciones

Proceso/Proyecto  
 2.4.1.2 Representación del Inculcado por la Defensoría Pública

Objetivo  
 Garantizar el acceso del inculcado a la justicia que imparte el Estado, como derecho humano fundamental a través de la defensoría pública.

Estatus  
 Sin Estatus

**Cuenta Pública 2016**  
**Indicadores de Resultados**  
**Del 1 de enero al 31 de diciembre de 2016**  
**(Pesos)**

**Ente Público:** INSTITUTO DE ASESORÍA Y DEFENSORÍA PÚBLICA DEL ESTADO DE AGUASCALIENTES

Indicador	Definición	Metodo de Calculo	Tipo de Indicador: Indicador Estratégico			
Descripción de la Meta			Meta		% de Avance Realizado VS.	
			Programado	Real	Periodo	Anual
<b>Indice de personas atendidas por Defensores Públicos</b>	Representación y defensa de personas investigadas, acusadas y sentenciadas por participar en hechos delictivos del fuero común que no cuenten con abogado particular.	Declaraciones ministeriales con intervención de Defensor Público + Procesos penales con Defensor Público.	Número	240.00	357.00	148.75
			Programado	3,840.00	3,502.00	91.20
<b>Asesorar y representar conforme a derecho a los inculpados en un hecho delictivo que no cuenten con un abogado particular en la etapa de averiguación de averiguación previa.</b>	Representación y defensa de personas investigadas, acusadas y sentenciadas por participar en hechos delictivos del fuero común que no cuenten con abogado particular.	Declaraciones ministeriales con intervención de Defensor Público + Procesos penales con Defensor Público.	Número	1,440.00	1,609.00	111.74
			Programado	4,200.00	5,630.00	134.05
<b>Llevar a cabo la debida defensa del inculpadado ejerciendo todos los elementos que establezca la legislación en su beneficio.</b>	Representación y defensa de personas investigadas, acusadas y sentenciadas por participar en hechos delictivos del fuero común que no cuenten con abogado particular.	Declaraciones ministeriales con intervención de Defensor Público + Procesos penales con Defensor Público.	Número	1,440.00	1,609.00	111.74
			Programado	4,200.00	5,630.00	134.05
<b>Llevar acabo en tiempo y forma todas las audiencias, en las cuales debe de estar presente el defensor público en representación del inculpadado.</b>	Representación y defensa de personas investigadas, acusadas y sentenciadas por participar en hechos delictivos del fuero común que no cuenten con abogado particular.	Declaraciones ministeriales con intervención de Defensor Público + Procesos penales con Defensor Público.	Número	1,440.00	1,609.00	111.74
			Programado	4,200.00	5,630.00	134.05

**Descripción de la Meta**  
 Agotar los medios legales existentes para la debida defensa del inculpadado.

**Cuenta Pública 2016**  
**Indicadores de Resultados**  
**Del 1 de enero al 31 de diciembre de 2016**  
**(Pesos)**

**INSTITUTO DE ASESORÍA Y DEFENSORÍA PÚBLICA DEL ESTADO DE AGUASCALIENTES**

Ente Público:

Unidad de Medida

Número

		Registro de Avance												Total
Ene	Feb	Mar	Abr	May	Jun	Jul	Ago	Sep	Oct	Nov	Dic			
Programado	20.00	20.00	20.00	20.00	20.00	20.00	20.00	20.00	20.00	20.00	20.00	20.00	240.00	
Realizado	25.00	29.00	22.00	35.00	23.00	33.00	39.00	40.00	30.00	35.00	16.00		357.00	

Observaciones

Descripción de la Meta

Asesorar y representar conforme a derecho a los inculcados en un hecho delictivo que no cuenten con un abogado particular en la etapa de averiguación de averiguación previa.

Unidad de Medida

Número

		Registro de Avance												Total
Ene	Feb	Mar	Abr	May	Jun	Jul	Ago	Sep	Oct	Nov	Dic			
Programado	320.00	320.00	320.00	320.00	320.00	320.00	320.00	320.00	320.00	320.00	320.00	320.00	3,840.00	
Realizado	367.00	317.00	432.00	359.00	285.00	134.00	175.00	348.00	289.00	228.00	262.00		3,502.00	

Observaciones

Descripción de la Meta

Llevar a cabo la debida defensa del inculcado ejerciendo todos los elementos que establezca la legislación en su beneficio.

Unidad de Medida

Número

		Registro de Avance												Total
Ene	Feb	Mar	Abr	May	Jun	Jul	Ago	Sep	Oct	Nov	Dic			
Programado	120.00	120.00	120.00	120.00	120.00	120.00	120.00	120.00	120.00	120.00	120.00	120.00	1,440.00	
Realizado	171.00	167.00	167.00	158.00	94.00	128.00	128.00	115.00	118.00	89.00	90.00		1,609.00	

Observaciones

Descripción de la Meta

Llevar acabo en tiempo y forma todas las audiencias, en las cuales debe de estar presente el defensor publico en representación del inculcado.

**Cuenta Pública 2016**  
**Indicadores de Resultados**  
**Del 1 de enero al 31 de diciembre de 2016**  
**(Pesos)**

Ente Público: **INSTITUTO DE ASESORÍA Y DEFENSORÍA PÚBLICA DEL ESTADO DE AGUASCALIENTES**

Unidad de Medida

Número

		Registro de Avance												Total
		Ene	Feb	Mar	Abr	May	Jun	Jul	Ago	Sep	Oct	Nov	Dic	
Programado		350.00	350.00	350.00	350.00	350.00	350.00	350.00	350.00	350.00	350.00	350.00	350.00	4,200.00
Realizado		493.00	513.00	576.00	450.00	418.00	427.00	396.00	551.00	491.00	520.00	524.00	271.00	5,630.00

Observaciones

Cuenta Pública 2016 Relación de Bienes Inmuebles que Componen el Patrimonio (Pesos) Al 31 de diciembre de 2016	
Ente Público:	Valor en libros
Código	Descripción del Bien Inmueble
	<b>NO APLICA YA QUE NO SE CUENTA CON BIENES INMUEBLES</b>

L/C. Lazaro Manuel García Casas  
Coordinador de Asesoría Jurídica  
Encargado de Despacho del IADPEA

C.P. Yubani Esther Natera Sánchez  
Jefe del Departamento Administrativo

Cuenta Pública 2016		
Relación de Bienes Muebles que Componen el Patrimonio		
Al 31 de diciembre de 2016		
(Pesos)		
ENTE PÚBLICO: INSTITUTO DE ASESORIA Y DEFENSORIA PUBLICA DEL ESTADO DE AGUASCALIENTES		
Ente Público:		
511010001	ESCRITORIO	2,645
515030001	MONITOR	1,265
515030001	MONITOR	1,265
515030001	MONITOR	1,265
515030001	MONITOR	1,265
515030001	MONITOR	1,265
515030001	CPU	4,756
515030001	CPU	4,756
515030001	CPU	4,755
515030001	CPU	4,756
515030001	IMPRESORA	6,785
515030001	IMPRESORA	6,785
511010001	MESA OVAL	2,415
511010001	ESCRITORIO RECEPCION	4,485
511010001	MESA C/ENTREPAÑOS	1,380
511010001	ESCRITORIO	2,645
511010001	ESCRITORIO	2,645
511010001	MODULO PARA COMPUTADORAS	1,840
511010001	LIBRERO	2,875
511010001	LIBRERO	2,875
511010001	ESCRITORIO	3,795
511010001	ESCRITORIO	3,795
511010001	ESCRITORIO	7,475
511010001	ESCRITORIO	1,725
511010001	SILLA SECRETARIAL	863
511010001	BANCA DE 4 PLAZAS	2,070
511010001	BANCAS 4 PLAZAS	2,070
511010001	SILLON	1,486
511010001	SILLON	1,486
511010001	SILLON	1,485
511010001	SILLON	1,273
511010001	SILLA DE VISITA	426
511010001	SILLA DE VISITA	426

C.P. Yubani Esther Natera Sánchez  
 Jefe del Departamento Administrativo

Lic. Lázaro Manuel García Casas  
 Coordinador de Asesoría Jurídica  
 como encargado del Despacho del IADPEA

Cuenta Pública 2016 Relación de Bienes Muebles que Componen el Patrimonio Al 31 de diciembre de 2016 (Pesos)		
INSTITUTO DE ASESORIA Y DEFENSORIA PUBLICA DEL ESTADO DE AGUASCALIENTES		
Ente Público:		
511010001	SILLA DE VISITA	426
511010001	SILLA DE VISITA	426
511010001	SILLA DE VISITA	426
511010001	SILLA DE VISITA	427
511010001	SILLAS SECRETARIALES	977
511010001	SILLA SECRETARIAL	978
511010001	SILLA SECRETARIAL	978
511010001	SILLON	896
511010001	SILLON	896
511010001	SILLON	896
511010001	SILLON	896
511010001	SILLON	896
511010001	SILLON	896
511010001	SILLON	896
511010001	SILLON	896
511010001	SILLON	896
511010001	SILLON	894
515030001	MONITOR	1,265
515030001	CPU	4,676
511010001	ESCRITORIO SECRETARIAL	3,795
511010001	ESCRITORIO PENINSULA NOGAL	1,281
511010001	ARCHIVERO PENINSULA NOGAL	634
511010001	PORTATECLADO NOGAL	217
515030001	MONITOR	1,265
515030001	CPU	4,733
511010001	ESCRITORIO SECRETARIAL	3,795
511010001	ESCRITORIO SECRETARIAL	3,795
511010001	SILLON EJECUTIVO	1,483
511010001	SILLON EJECUTIVO	1,483
511010001	SILLA DE VISITA	426
511010001	SILLA DE VISITA	426
511010001	SILLA DE VISITA	426
511010001	SILLA DE VISITA	426
511010001	ARCHIVERO 2 GAVETAS	911

Lic. Lázaro Manuel García Casas  
 Coordinador de Asesoría Jurídica  
 como encargado del Despacho del IADPEA

C.P. Yubani Esther Natera Sánchez  
 Jefe del Departamento Administrativo

Cuenta Pública 2016 Relación de Bienes Muebles que Componen el Patrimonio Al 31 de diciembre de 2016 (Pesos)		
Ente Público: INSTITUTO DE ASESORIA Y DEFENSORIA PUBLICA DEL ESTADO DE AGUASCALIENTES		
511010001	ARCHIVERO 2 GAVETAS	911
511010001	ARCHIVERO 4 GAVETAS	1,521
511010001	ARCHIVERO 4 GAVETAS	1,521
515030001	ARCHIVERO 4 GAVETAS	1,522
515030001	MONITOR	1,350
541010001	LAPTOP	18,038
515030001	REGULADOR	346
541010001	POINTER CITY STD. 4 PTAS. 90 HP	76,000
515030002	MONITOR	1,357
515030002	CPU	4,973
515030002	IMPRESORA	4,870
515030002	SWITCH DE 16 PUERTOS	1,531
515030002	MONITOR	1,439
515030002	CPU	4,725
515030002	SERVIDOR	8,119
515030002	NO BREAK CON REGULADOR INTEGRADO	1,753
515030002	PROYECTOR	17,001
515030002	QUEMADOR REPRODUCTOR DVD	999
515030002	CONTROL DE ASUNTOS	5,750
515030002	MONITOR	1,407
515030002	CPU	5,033
515030002	REGULADOR	167
511010002	CONTROL DE ASISTENCIA	10,713
511010002	ESCRITORIO LADO DERECHO	2,875
511010002	SILLA DE VISITA	448
511010002	SILLA DE VISITAS	449
511010002	MESA PARA COMPUTADORA	1,840
511010002	SILA SECRETARIAL	1,368
511010002	MESA DE TRABAJO 80*60 C/ENTREPAÑO ABATIB	828
511010002	MESA DE TRABAJO 80*60 C/ENTREPAÑO ABATIB	828
511010002	DISPOSITIVO DE ACCESO PARA VOZ IP 4CANAL	26,607
511010002	DISPOSITIVO DE ACCESO PARA VOZ IP 4CANAL	22,170
511010002	EQUIPO DE COMUNICACION	99,874
511010002	SWITCH 16 PUERTOS	1,664

C.P. Yubani Esther Natera Sánchez  
 Jefe del Departamento Administrativo

Lic. Lázaro Manuel García Casas  
 Coordinador de Asesoría Jurídica  
 como encargado del Despacho del IADPEA



Cuenta Pública 2016 Relación de Bienes Muebles que Componen el Patrimonio Al 31 de diciembre de 2016 (Pesos)		
Ente Público: INSTITUTO DE ASESORIA Y DEFENSORIA PUBLICA DEL ESTADO DE AGUASCALIENTES		
511010002	MUEBLES JUZGADOS	4,600
511010002	MUEBLES JUZGADOS	21,269
515030002	EQUIPO D COMUNICACION	28,922
515030003	IMPRESORA	3,709
511010003	INST DE TRAMO Y MATER PAR CONMUTADOR	2,990
515030003	CONMUTADOR	4,362
511010003	IMPRESORA	2,214
511010003	ESCRITORIO SECRETARIAL	1,484
511010003	ESCRITORIO SECRETARIAL	1,484
511010003	ESCRITORIO SECRETARIAL	1,483
511010003	ESCRITORIO SECRETARIAL	1,483
511010003	ESCRITORIO SECRETARIAL	1,483
511010003	MESA PARA COMPUTADORA	678
511010003	MESA PARA COMPUTADORA	678
511010003	MESA PARA COMPUTADOTRA	678
511010003	MESA PARA COMPUTADORA	679
511010003	MESA PARA COMPUTADORA	679
511010003	ARCHIVERO 4 GAVETAS	2,058
511010003	ARCHIVERO 4 GAVETAS	2,058
511010003	ARCHIVERO 4 GAVETAS	2,059
511010003	ESCRITORIO EJECUTIVO	2,518
511010003	ESCRITORIO EJECUTIVO	2,519
515030003	SILLA DE VISITA EN TELA COLOR NEGRO	253
515030003	LAP TOP	28,396
515030003	COMPUTADORA	17,174
515030003	COMPUTADORA	17,174
515030003	COMPUTADORA	17,174
511010003	COMPUTADORA	17,174
511010003	SILLA DE VISITA EN TELA COLOR NEGRO	253
511010003	SILLA DE VISITA EN TELA COLOR NEGRO	253
511010003	SILLA DE VISITA EN TELA COLOR NEGRA	253
511010003	SILLA DE VISITA EN TELA COLOR NEGRO	253
511010003	SILLA DE VISITA EN TELA COLOR NEGRO	253
511010003	SILLA DE VISITA EN TELA COLOR NEGRO	253
511010003	SILLA DE VISITA EN TELA COLOR NEGRO	253
511010003	SILLA DE VISITA EN TELA COLOR NEGRO	253
511010003	SILLA DE VISITA EN TELA COLOR NEGRO	253

C.P. Yubani Esther Natera Sánchez  
 Jefe del Departamento Administrativo

Lic. Lázaro Manuel García Casas  
 Coordinador de Asesoría Jurídica  
 como encargado del Despacho del IADPEA



Cuenta Pública 2016 Relación de Bienes Muebles que Componen el Patrimonio Al 31 de diciembre de 2016 (Pesos)		
INSTITUTO DE ASESORIA Y DEFENSORIA PUBLICA DEL ESTADO DE AGUASCALIENTES		
Ente Público:		
515030004	LAP TOP	26,644
515030004	LAP TOP	26,644
515030004	IMPRESORA	4,023
515030004	IMPRESORA	4,023
515030004	IMPRESORA	4,024
515030003	LICENCIA MOL GOBIERNO	608
515030003	LICENCIA MOL GOBIERNO	608
515030003	LICENCIA MOL GOBIERNO	608
515030003	LICENCIA MOL GOBIERNO	608
515030003	LICENCIA MOL GOBIERNO	608
515030003	LICENCIA MOL GOBIERNO	608
515030003	LICENCIA MOL GOBIERNO	266
515030003	LICENCIA MOL GOBIERNO	266
515030003	LICENCIA MOL GOBIERNO	266
515030003	LICENCIA MOL GOBIERNO	266
515030003	LICENCIA MOL GOBIERNO	266
515030003	LICENCIA MOL GOBIERNO	266
515030004	LICENCIA MOLP GOBIERNO	3,352
515030004	LICENCIA MOLP GOBIERNO	3,352
515030004	LICENCIA MOLP GOBIERNO	3,352
515030004	LICENCIA MOLP GOBIERNO	3,352
515030004	LICENCIA MOLP GOBIERNO	3,352
515030004	LICENCIA MOLP GOBIERNO	3,352
511010005	ARCHIVERO 3 GAVETAS	1,362
511010005	ARCHIVERO 3 GAVETAS	1,363
511010005	ARCHIVERO 3 GAVETAS	1,363
511010005	ARCHIVERO 3 GAVETAS	1,363
515030005	LAP TOP	17,112
515030005	LAP TOP	17,112

Lic. Lázaro Manuel García Casas  
 Coordinador de Asesoría Jurídica  
 como encargado del Despacho del IADPEA

C.P. Yubani Esther Natera Sánchez  
 Jefe del Departamento Administrativo

Cuenta Pública 2016 Relación de Bienes Muebles que Componen el Patrimonio Al 31 de diciembre de 2016 (Pesos)		
Ente Público: INSTITUTO DE ASESORIA Y DEFENSORIA PUBLICA DEL ESTADO DE AGUASCALIENTES		
515030005	LAP TOP	17,112
515030005	LAP TOP	17,112
515030005	LAP TOP	17,112
515030005	LAP TOP	17,112
515030005	LAP TOP	17,112
515030005	LAP TOP	17,112
515030005	LAP TOP	17,112
515030005	LAP TOP	17,112
511010006	SILLA SECRETARIAL	793
511010006	SILLA SECRETARIAL	794
511010006	MESA DE TRABAJO 1.6*60	1,127
511010006	FLIPPER ABIERTO .80	1,127
511010006	ARCHIVERO 2 GAVETAS	1,483
511010006	SILLA SECRETARIAL	794
511010006	ARCHIVERO 4 GAVETAS	2,633
511010006	ESCRITORIO GRAPA 160*60	2,864
511010006	ESCRITORIO GRAPA 120 * 60	2,277
511010006	ESCRITORIO GRAPA 120*60	2,277
511010006	SILLA SECRETARIAL	793
511010006	SILLA DE VISITAS	506
511010006	SILLA DE VISITAS	506
511010006	ESCRITORIO GRAPA 160*60 CON PEDESTAL	2,863
511010006	SILLA SECRETARIAL	920
515030006	COPIADORA	13,788
511010006	BASE PARA COPIADORA	1,713
511010006	ESCRITORIO	3,030
511010006	ESCRITORIO	3,030
511010006	ESCRITORIO GRAPA 1.60*60	3,260
511010006	ESCRITORIO GRAPA 1.60*60	3,260
515030006	IMPRESORA	575
515030006	IMPRESORA	575
515030006	IMPRESORA	575
515030006	LAP TOP	14,339
515030006	LAP TOP	14,339
515030006	LAP TOP	14,339
515030006	LAP TOP	14,339

C.P. Yubani Esther Natera Sánchez  
 Jefe del Departamento Administrativo

Lic. Lázaro Manuel García Casas  
 Coordinador de Asesoría Jurídica  
 como encargado del Despacho del IADPEA

Cuenta Pública 2016 Relación de Bienes Muebles que Componen el Patrimonio Al 31 de diciembre de 2016 (Pesos)		
INSTITUTO DE ASESORIA Y DEFENSORIA PUBLICA DEL ESTADO DE AGUASCALIENTES		
Ente Público:		
515030006	LAP TOP	14,339
515030006	LAP TOP	14,339
515030006	LAP TOP	14,339
515030006	LAP TOP	14,339
515030006	LAP TOP	14,339
511010006	ARCHIVERO 4 GAVETAS	6,290
515030006	OFFICE PROFESSIONAL PLUS 2007	4,961
515030006	OFFICE PROFESSIONAL PLUS 2007	4,961
515030006	OFFICE PROFESSIONAL PLUS 2007	4,961
515030006	OFFICE PROFESSIONAL PLUS 2007	4,961
515030006	OFFICE PROFESSIONAL PLUS 2007	4,962
515030006	OFFICE PROFESSIONAL PLUS 2007	4,962
515030006	OFFICE PROFESSIONAL PLUS 2007	4,962
515030006	OFFICE PROFESSIONAL PLUS 2007	4,962
515030006	OFFICE PROFESSIONAL PLUS 2007	4,961
541010002	RENAULT CLIO SEDAN 5 PTAS.	119,900
541010002	NISSAN TIIDA SEDAN CUSTOM STD. 5 PTAS.	155,500
511010006	ENLACE INALAMBRICO	44,542
511010007	ARCHIVERO METALICO HORIZONTAL 4 GAVETAS	3,795
511010007	ANAQUEL DE 2 MTS	1,198
511010007	ANAQUEL DE 2 MTS	1,199
511010007	ANAQUEL DE 2 MTS	1,199
515030007	IMPRESORA	1,332
515030007	IMPRESORA	2,467
511010006	ENLACE INALAMBRICO	2,466
511010007	SILLA SECRETARIAL CON RODAJAS	46,000
511010007	MESA DE 1.10X45X.75	715
511010007	IMPRESORA	854
511010007	IMPRESORA	2,467
511010008	ESCRITORIO COLOR CAOBA	2,467
511010008	ESCRITORIO COLOR CAOBA	3,712
511010008	ESCRITORIO COLOR CAOBA	3,712

C.P. Yubani Esther Natera Sánchez  
 Jefe del Departamento Administrativo

Lic. Lázaro Manuel García Casas  
 Coordinador de Asesoría Jurídica  
 como encargado del Despacho del IADPEA



Cuenta Pública 2016 Relación de Bienes Muebles que Componen el Patrimonio Al 31 de diciembre de 2016 (Pesos)		
INSTITUTO DE ASESORIA Y DEFENSORIA PUBLICA DEL ESTADO DE AGUASCALIENTES		
Ente Público:		
511010009	ANAQUEL METALICO	1,831
511010009	ANAQUEL METALICO	1,831
511010009	TELEFONO INALAMBRICO	359
511010009	VENTILADOR	378
511010009	VENTILADOR	378
511010009	VENTILADOR	378
511010009	VENTILADOR	529
511010009	VENTILADOR	364
511010009	VENTILADOR	365
511010009	VENTILADOR	145
511010009	VENTILADOR	310
511010009	ENTREPAÑO PARA ANAQUEL	174
515030009	FRIGOBAR 1 PUERTA 4P3 COLOR BLANCO	2,661
511010009	RELOJ HUELLA DACTILAR	2,595
511010009	RELOJ HUELLA DACTILAR	2,595
511010009	RELOJ HUELLA DACTILAR	2,595
515030009	IMPRESORA	2,595
515030009	MONITOR LCD 18.5"	2,790
515030009	COMPUTADORA DE ESCRITORIO	1,098
515030009	COMPUTADORA DE ESCRITORIO	15,350
515030009	COMPUTADORA DE ESCRITORIO	15,350
515030009	COMPUTADORA DE ESCRITORIO	15,350
515030009	COMPUTADORA DE ESCRITORIO	15,350
515030009	COMPUTADORA DE ESCRITORIO	15,349
515030009	HORNO DE MICROONDAS 0.7 PIES	15,349
511010009	TELEFONO INALAMBRICO	1,115
515030009	TELEFONO INALAMBRICO	359
515030009	TELEFONO INALAMBRICO	359
515030009	TELEFONO INALAMBRICO	359
515030009	CONMUTADOR IP PURO 6 SLOTS.	359
515030009	MODULO PARA EL CONMUTADOR PARA VOZ DE 2	60,744
511010009	MESA DE 30X30X40	3,660
511010009	MESA CON PUERTAS PARA IMPRESORA	209
511010009		1,044

Lic. Lázaro Manuel García Casas  
 Coordinador de Asesoría Jurídica  
 como encargado del Despacho del IADPEA

C.P. Yubani Esther Natera Sánchez  
 Jefe del Departamento Administrativo

**Cuenta Pública 2016**  
**Relación de Bienes Muebles que Componen el Patrimonio**  
**Al 31 de diciembre de 2016**  
**(Pesos)**

**INSTITUTO DE ASESORIA Y DEFENSORIA PUBLICA DEL ESTADO DE AGUASCALIENTES**

Ente Público:

515030009	LAP TOP	14,633
515030009	IMPRESORA	1,154
515030009	IMPRESORA	1,154
515030009	IMPRESORA	1,154
515030008	CORREO DE VOZ 2-6 PTO	14,115
511010008	TELEFONO INALAMBRIICO C/DIADEMA	5,373
515030009	ASPIRADORA CON SOPLADOR DESMONTABLE	1,699
511010009	ENGARGOLADORA	3,290
511010009	ESCRITORIO FUTURA	2,668
511010009	ESCRITORIO FUTURA	2,668
511010009	ESCRITORIO FUTURA	2,668
511010009	MESA PARA MAQUINA MOD. H	830
511010009	MESA PARA MAQUINA MOD. H	831
511010009	ARCHIVERO 4 GAVETAS COLOR NEGRO	2,714
511010009	SILLA CAPRI COLOR NEGRO	440
511010009	SILLA CAPRI COLOR NEGRO	441
511010009	SILLA CAPRI COLOR NEGRO	441
511010009	SILLA SECRETARIAL CON CODERA	1,102
511010009	SILLA SECRETARIAL CON CODERA	1,102
511010009	SILLA SECRETARIAL CON CODERA	1,102
515030009	SOFTWARE RECEPCION	92,800
511010009	TELEVISOR 32"	6,128
511010009	VENTILADOR 3 EN 1	368
511010009	VENTILADOR 3 EN 1	368
511010009	VENTILADOR 3 EN 1	368
511010009	VENTILADOR 3 EN 1	368
541010003	NISSAN TSURU GSI T/M 4 PTAS.	114,366
511010010	LIBRERO COLGANTE	928
511010010	LIBRERO COLGANTE	928
511010010	LIBRERO COLGANTE	928
515030010	MONITOR	1,102
515030010	MONITOR	2,006
515030010	MONITOR	2,006
515030010	MONITOR	2,006

Lic. Lázaro Manuel García Casas  
 Coordinador de Asesoría Jurídica  
 como encargado del Despacho del IADPEA

C.P. Yubani Esther Natera Sánchez  
 Jefe del Departamento Administrativo



Cuenta Pública 2016 Relación de Bienes Muebles que Componen el Patrimonio Al 31 de diciembre de 2016 (Pesos)		
INSTITUTO DE ASESORIA Y DEFENSORIA PUBLICA DEL ESTADO DE AGUASCALIENTES		
Ente Público:		
515030010	MONITOR	2,006
515030010	MONITOR	2,006
515030010	CPU	10,340
515030010	CPU	10,340
515030010	CPU	10,340
515030010	CPU	10,340
515030010	CPU	10,340
515030010	CPU	10,340
515030010	IMPRESORA	4,094
515030010	IMPRESORA	2,011
515030010	MICROSOFT OFFICE PROFESIONAL 2010	7,479
515030010	MICROSOFT OFFICE PROFESIONAL 2010	7,479
515030010	MICROSOFT OFFICE PROFESIONAL 2010	7,479
515030010	MICROSOFT OFFICE PROFESIONAL 2010	7,479
515030010	MICROSOFT OFFICE PROFESIONAL 2010	7,479
515030010	MICROSOFT OFFICE PROFESIONAL 2010	7,479
515030010	LAPTOP	9,000
515030010	IPAD	7,025
511010010	SILLON DOBLE	2,158
511010010	ENFRIADOR DE AGUA	2,245
511010010	ANAQUEL 2.40X84X60	1,510
511010010	ARCHIVERO 4 GAVETAS	8,319
511010010	TELEVISOR	4,489
511010010	TELEVISOR	4,489
	SILLA FIJA TUBULAR PLEGABLE	0
	SILLA FIJA TUBULAR PLEGABLE	0
	SILLA FIJA TUBULAR PLEGABLE	0
	SILLA JIRATORIA CON RODAJAS	0
	REGULADOR	0
	MOUSE	0
	MOUSE	0
	REGULADOR	0
	SILLA TUBULAR FORRO EN VINIL	0
	TECLADO PARA COMPUTADORA	0

Lic. Lázaro Manuel García Casas  
 Coordinador de Asesoría Jurídica  
 como encargado del Despacho del IADPEA

C.P. Yubani Esther Natera Sánchez  
 Jefe del Departamento Administrativo

Cuenta Pública 2016 Relación de Bienes Muebles que Componen el Patrimonio Al 31 de diciembre de 2016 (Pesos)	
ENTE PÚBLICO: INSTITUTO DE ASESORIA Y DEFENSORIA PUBLICA DEL ESTADO DE AGUASCALIENTES	
Ente Público:	
ESCRITORIO SECRETARIAL DE MADERA	0
SILLA FIJA TUBULAR PLEGABLE	0
SILLA FIJA TUBULAR PLEGABLE	0
SILLA FIJA TUBULAR PLEGABLE	0
SILLA FIJA TUBULAR PLEGABLE	0
VENTILADOR DE PEDESTAL	0
REGULADOR	0
MONITOR	0
TECLADO PARA COMPUTADORA	0
CPU	0
MOUSE	0
MESA PARA COMPUTADORA DE MADERA	0
ARCHIVERO METALICO 2 CAJONES	0
SILLA FIJA TUBULAR PLEGABLE	0
SILLA FIJA TUBULAR PLEGABLE	0
SILLA FIJA TUBULAR PLEGABLE	0
SILLA FIJA TUBULAR PLEGABLE	0
CONMUTADOR	0
CREDENSA DE MADERA 4 PUERTAS	0
SILLA GIRATORIA CON RODAJAS	0
TECLADO PARA COMPUTADORA	0
CPU	0
MONITOR	0
MOUSE	0
SILLA FIJA TUBULAR PLEGABLE	0
SILLA FIJA TUBULAR PLEGABLE	0
MESA PARA COMPUTADORA DE MADERA	0
SILLA FIJA TUBULAR PLEGABLE	0
CREDENSA DE MADERA 4 PUERTAS	0
CPU	0
MONITOR	0
TECLADO PARA COMPUTADORA	0
REGULADOR DE VOLTAJE	0
SILLA GIRATORIA CON RODAJAS	0

C.P. Yubani Esther Natera Sánchez  
Jefe del Departamento Administrativo

Lic. Lázaro Manuel García Casas  
Coordinador de Asesoría Jurídica  
como encargado del Despacho del IADPEA

Cuenta Pública 2016 Relación de Bienes Muebles que Componen el Patrimonio Al 31 de diciembre de 2016 (Pesos)	
Ente Público:	INSTITUTO DE ASESORIA Y DEFENSORIA PUBLICA DEL ESTADO DE AGUASCALIENTES
VENTILADOR DE PEDESTAL	0
ARCHIVERO 3 GAVETAS	0
CPU	0
MONITOR	0
MOUSE	0
SILLA FIJA CON CODERAS FORRO EN PLIANA	0
MAQUINA DE ESCRIBIR ELECTRICA	0
VENTILADOR DE PEDESTAL	0
CPU	0
MONITOR	0
TECLADO PARA COMPUTADORA	0
MOUSE	0
CPU	0
MONITOR	0
TECLADO PARA COMPUTADORA	0
MOUSE	0
REGULADOR DE VOLTAJE	0
PINTARRON BLANCO	0
MESA PARA COMPUTADORA DE MADERA	0
TELEFONO	0
ARCHIVERO DE MADERA 2 CAJONES	0
CPU	0
MONITOR	0
TECLADO	0
MOUSE	0
REGULADOR DE VOLTAJE	0
SILLON EJECUTIVO GIRATORIO	0
ARCHIVERO METALICO GAVETAS	0
ESCRITORIO EJECUTIVO METALICO	0
ESCRITORIO SECRETARIAL METALICO	0
MOUSE	0
REGULADOR DE VOLTAJE	0
SILLA FIJA CON CODERAS FORRO EN PLIANA	0
SILLA FIJA CON CODERAS FORRO EN PLIANA	0

Lic. Lázaro Manuel García Casas  
 Coordinador de Asesoría Jurídica  
 como encargado del Despacho del IADPEA

C.P. Yubani Esther Natera Sánchez  
 Jefe del Departamento Administrativo

Cuenta Pública 2016 Relación de Bienes Muebles que Componen el Patrimonio Al 31 de diciembre de 2016 (Pesos)	
Ente Público:	INSTITUTO DE ASESORIA Y DEFENSORIA PUBLICA DEL ESTADO DE AGUASCALIENTES
SILLA FIJA TUBULAR AZUL	0
SILLA FIJA TUBULAR AZUL	0
SILLA FIJA TUBULAR AZUL	0
SILLA FIJA TUBULAR AZUL	0
SILLON GIRATORIO CON RODAJAS	0
MESA PARA COMPUTADORA DE MADERA	0
CPU	0
TECLADO PARA COMPUTADORA	0
MOUSE	0
REGULADOR	0
MAQUINA DE ESCRIBIR ELECTRICA	0
ARCHIVERO METALICO 3 CAJONES	0
MAQUINA DE ESCRIBIR METALICA	0
SILLA FIJA CON CODERAS FORRO EN PLIANA	0
SILLA FIJA CON CODERAS FORRO EN PLIANA	0
SILLA FIJA CON CODERAS FORRO EN PLIANA	0
SILLA FIJA CON CODERAS EN PLIANA	0
CPU	0
MONITOR	0
TELEFONO	0
ARCHIVERO DE MADERA 2 CAJONES	0
CPU	0
MONITOR	0
TECLADO PARA COMPUTADORA	0
TELEFONO	0
TELEFONO	0
REGULADOR	0
REGULADOR	0
REGULADOR	0
TELEFONO	0
LATERAL DE ESCRITORIO 1 CAJON 1 GAVETA	0
ESCRITORIO EJECUTIVO METALICO 2 CAJONES	0
TELEFONO	0
NO BREAK	0
515030011	12,906

Lic. Lázaro Manuel García Casas  
 Coordinador de Asesoría Jurídica  
 como encargado del Despacho del IADPEA

C.P. Yubani Esther Natera Sánchez  
 Jefe del Departamento Administrativo

Cuenta Pública 2016 Relación de Bienes Muebles que Componen el Patrimonio Al 31 de diciembre de 2016 (Pesos)		
Ente Público: INSTITUTO DE ASESORIA Y DEFENSORIA PUBLICA DEL ESTADO DE AGUASCALIENTES		
515030011	BATERIA	10,242
541010004	NISSAN XTRAIL SENSE	288,236
511010011	ARCHIVERO VERTICAL 4 GAVETAS	2,847
511010011	ARCHIVERO VERTICAL 4 GAVETAS	2,847
511010011	ARCHIVERO VERTICAL 4 GAVETAS	2,847
511010011	ARCHIVERO VERTICAL 4 GAVETAS	2,847
511010011	ARCHIVERO VERTICAL 4 GAVETAS	2,847
511010011	ARCHIVERO VERTICAL 4 GAVETAS	2,847
511010011	ESCRITORIO CON LATERAL	3,213
511010011	ESCRITORIO CON LATERAL	3,213
511010011	ESCRITORIO CON LATERAL	3,213
511010011	ESCRITORIO CON CAJONERA	2,589
511010011	ESCRITORIO CON CAJONERA	2,589
511010011	SILLA	1,490
511010011	SILLA	1,490
511010011	SILLA	1,490
511010011	SILLA	1,490
511010011	SILLA	1,490
511010011	SILLON EJECUTIVO	1,720
511010011	SILLON EJECUTIVO	1,720
511010011	DISPENSADOR	4,540
511010012	FLIPPER CON PUERTA Y ENTREPAÑO	819
511010011	SILLA DE TRABAJO	1,099
511010011	TELEFONO INALAMBRIICO MOTOROLA	429
515030012	VIDEOPROYECTOR	6,999
515030012	LAPTOP	13,160
515030012	LAPTOP	13,160
515030012	LAPTOP	13,160
511010011	HORNO MICROONDAS	1,029
511010011	REFRIGERADOR	3,426
511010011	ENFRIADOR DE AGUA FRIA/CALIENTE	2,610
511010011	ENFRIADOR DE AGUA FRIA/CALIENTE	2,609
515030012	LAPTOP	13,159
515030012	LAPTOP	13,159
515030012	LAPTOP	13,159

Lic. Lázaro Manuel García Casas  
 Coordinador de Asesoría Jurídica  
 como encargado del Despacho del IADPEA

C.P. Yubani Esther Natera Sánchez  
 Jefe del Departamento Administrativo



Cuenta Pública 2016 Relación de Bienes Muebles que Componen el Patrimonio Al 31 de diciembre de 2016 (Pesos)		
Ente Público: INSTITUTO DE ASESORIA Y DEFENSORIA PUBLICA DEL ESTADO DE AGUASCALIENTES		
511010011	PIZARRON MAGNETICO 90X60	388
511010011	PIZARRON MAGNETICO 90X60	388
511010011	PIZARRON MAGNETICO 90X60	388
511010011	TELEFONO PANASONIC	349
511010011	TELEFONO PANASONIC	349
511010011	TELEFONO PANASONIC	349
511010011	CAMARA PROFESIONAL	7,499
511010011	SILLA SECRETARIAL	1,614
511010011	PANTALLA 48 LED FHD	11,476
511010011	SOPORTE 32-60	1,022
511010011	FRIGOBAR	3,699
511010011	TELEFONO INAL	1,099
511010011	TELEFONO INAL	649
511010012	TELEFONO DIGITAL	4,524
511010012	ANAQUEL	1,218
511010012	ANAQUEL	1,219
511010012	ANAQUEL	1,219
511010012	SILLA PLEGABLE NEGRA	366
511010012	SILLA PLEGABLE NEGRA	366
511010012	SILLA PLEGABLE NEGRA	367
511010012	SILLA PLEGABLE NEGRA	367
511010012	SILLA PLEGABLE NEGRA	367
511010012	SILLA PLEGABLE NEGRA	367
511010012	SILLA PLEGABLE NEGRA	367
511010012	SILLA PLEGABLE NEGRA	367
511010012	SILLA PLEGABLE NEGRA	367
511010012	SILLA PLEGABLE NEGRA	367
511010012	SILLA PLEGABLE NEGRA	367
511010012	SILLA PLEGABLE NEGRA	367
511010012	SILLA PLEGABLE NEGRA	367
511010012	SILLA PLEGABLE NEGRA	367
511010012	SILLA PLEGABLE NEGRA	367
511010012	SILLA PLEGABLE NEGRA	367
511010012	SILLA PLEGABLE NEGRA	367
511010012	SILLA PLEGABLE NEGRA	367
511010012	SILLA PLEGABLE NEGRA	367

Lic. Lázaro Manuel García Casas  
 Coordinador de Asesoría Jurídica  
 como encargado del Despacho del IADPEA

C.P. Yubani Esther Natera Sánchez  
 Jefe del Departamento Administrativo





Cuenta Pública 2016 Relación de Bienes Muebles que Componen el Patrimonio Al 31 de diciembre de 2016 (Pesos)		
Ente Público: INSTITUTO DE ASESORIA Y DEFENSORIA PUBLICA DEL ESTADO DE AGUASCALIENTES		
511010012	SILLA PLEGABLE NEGRA	405
511010012	SILLA PLEGABLE NEGRA	405
511010012	SILLA PLEGABLE NEGRA	405
515030013	IMPRESORA	1,150
515030013	IMPRESORA	1,150
515030013	IMPRESORA	1,049
515030013	IMPRESORA	1,050
515030013	IMPRESORA	1,046
515030013	IMPRESORA	1,046
515030013	MULTIFUNCIONAL LASER COPIADORA CANON	6,499
515030013	CPU	13,364
515030013	CPU	13,364
515030013	MONITOR	2,612
515030013	MONITOR	2,612
515030013	LICENCIA OFFICE	3,489
515030013	LICENCIA OFFICE	3,489
511010012	ARCHIVERO 4 GAVETAS	3,620
511010012	ARCHIVERO 4 GAVETAS	3,619
511010012	ARCHIVERO 4 GAVETAS	3,619
511010012	GRABADORA DIGITAL DE VOZ 8 GB	1,715
511010012	CARGADOR DE DE BATERIAS P/GRABADORA	440
511010012	GRABADORA DIGITAL DE VOZ DE 8 GB	1,715
511010012	ARCHIVERO 3 GAVETAS COLOR CEREZO Y GRIS	3,619
511010012	ARCHIVERO 3 GAVETAS COLOR CEREZO Y GRIS	3,619
511010012	ARCHIVERO 3 GAVETAS COLOR CEREZO Y GRIS	3,620
511010012	ESCRITORIO GRAPA 120*60 CEREZO Y GRIS	3,619
511010012	ESCRITORIO GRAPA 120*60 CEREZO Y GRIS	3,619
511010012	ESCRITORIO GRAPA 1.50*60 COLOR CEREZO	4,338
511010012	ESCRITORIO GRAPA 1.50*60 COLOR CEREZO	4,338
511010012	ESCRITORIO GRAPA 1.50*60 COLOR CEREZO	4,338
511010012	ESCRITORIO GRAPA 1.50*60 COLOR CEREZO	4,338
515030013	LAPTOP	15,781
515030013	LICENCIA OFFICE	3,489
515030013	LAPTOP	15,781

C.P. Yubani Esther Natera Sánchez  
 Jefe del Departamento Administrativo

Lic. Lázaro Manuel García Casas  
 Coordinador de Asesoría Jurídica  
 como encargado del Despacho del IADPEA

Cuenta Pública 2016 Relación de Bienes Muebles que Componen el Patrimonio Al 31 de diciembre de 2016 (Pesos)		
Ente Público: INSTITUTO DE ASESORIA Y DEFENSORIA PUBLICA DEL ESTADO DE AGUASCALIENTES		
515030013	LICENCIA OFFICE	3,803
515030013	CPU	13,364
515030013	MONITOR	2,612
515030013	OFFICE	3,803
511010012	SILLA EJECUTIVA CON RESPALDO DE MALLA	1,622
511010012	SILLA EJECUTIVA CON RESPALDO DE MALLA	1,623
511010012	SILLA EJECUTIVA CON RESPALDO DE MALLA	1,623
511010012	SILLA EJECUTIVA CON RESPALDO DE MALLA	1,623
511010012	SILLA EJECUTIVA CON RESPALDO DE MALLA	1,623
515030013	CPU	13,364
515030013	MONITOR	2,612
515030013	OFFICE	3,489
515030013	LAPTOP	15,780
515030013	OFFICE	3,803
511010012	ARCHIVERO 4 GAVETAS TAMAÑO OFICIO	3,619
511010012	ARCHIVERO 4 GAVETAS TAMAÑO OFICIO	3,619
515030013	ESCRITORIO GRAPA 1.20*60 CON PEDESTAL	15,780
515030013	LAPTOP	3,803
515030013	OFFICE	15,780
515030013	OFFICE	3,803
515030013	LAPTOP	0
515030013	LAPTOP	0
515030013	LAPTOP	0
515030013	LAPTOP	0
515030013	LAPTOP	0
515030013	LAPTOP	0
515030013	LAPTOP	0
515030013	LAPTOP	0
515030013	LAPTOP	0
515030013	LAPTOP	0
515030013	LAPTOP	0
515030013	LAPTOP	0
515030013	LAPTOP	0
515030013	LAPTOP	0
515030013	LAPTOP	0

C.P. Yubani Esther Natera Sánchez  
 Jefe del Departamento Administrativo

Lic. Lázaro Manuel García Casas  
 Coordinador de Asesoría Jurídica  
 como encargado del Despacho del IADPEA











Cuenta Pública 2016 Relación de Bienes Muebles que Componen el Patrimonio Al 31 de diciembre de 2016 (Pesos)		
Ente Público: INSTITUTO DE ASESORIA Y DEFENSORIA PUBLICA DEL ESTADO DE AGUASCALIENTES		
515030013	OFFICE 2016	0
515030014	OFFICE 2016	0
511010013	OFFICE 2016	0
541010005	OFFICE 2016	0
	VIDEOCONFERENCIA	0
	VIDEOCONFERENCIA	0
	SERVER 2012	0
	CONTROL DE ACCESO Y ASISTENCIA MEJORADO	5,298
	CONMUTADOR	59,356
	ARCHIVERO 4 GABETAS	4,135
	NISSAN NP300 PICK UP TM	239,600

Lic. Lázaro Manuel García Casas  
 Coordinador de Asesoría Jurídica  
 como encargado del Despacho del IADPEA

C.P. Yubani Esther Natera Sánchez  
 Jefe del Departamento Administrativo





Cuenta Pública 2016  
Relación de Esquemas Bursátiles y de Coberturas Financieras  
Al 31 de diciembre de 2016  
(Pesos)  
Ente Público: INSTITUTO DE ASESORÍA Y DEFENSORÍA PÚBLICA DEL ESTADO DE AGUASCALIENTES

**NO APLICA**

Bajo protesta de decir verdad declaramos que los Estados Financieros y sus Notas son razonablemente correctos y responsabilidad del emisor

LIC. Lazaro Manuel Garcia Casas  
Coordinador de Asesoría Jurídica  
Encargado de Despacho del IADPEA

C.P. Yubani Esther Natera Sánchez  
Jefe del Departamento Administrativo

INSTITUTO AGUASCALENTENSE DE LAS MUJERES/ SECTOR PARAESTATAL

### **Introducción**

El Instituto Aguascalentense de la Mujeres, es un Organismo Público Descentralizado del Estado de Aguascalientes, cuya misión es promover y fomentar la participación de las mujeres, en igualdad de condiciones y oportunidades que los hombres, a través de planes, programas y políticas públicas que permitan disminuir la brecha de desigualdad existente en los ámbitos económico, político, social y cultural en el Estado, teniendo como objetivos principales el de promover y difundir el respeto a los derechos de las mujeres consagrados en la normatividad vigente y aplicable, así como la coordinación a través del trabajo, con cada una de las dependencias de las Administraciones Públicas, para la implementación y ejecución de políticas públicas tendientes a promover la no discriminación y la igualdad entre hombres y mujeres.

Cuenta Pública 2016  
Estado de Actividades  
Del 1 de enero al 31 de diciembre de 2016 y 2015  
(Pesos)

INSTITUTO AGUASCALENTENSE DE LAS MUJERES/SECTOR PARAESTATAL

Ente Público:

Concepto	2016	2015	Concepto	2016	2015
<b>INGRESOS Y OTROS BENEFICIOS</b>			<b>GASTOS Y OTRAS PÉRDIDAS</b>		
Ingresos de la Gestión	2,327	71,049	Gastos de Funcionamiento	21,545,755	24,059,810
Impuestos	0	0	Servicios Personales	6,925,149	4,982,615
Cuotas y Aportaciones de Seguridad Social	0	0	Materiales y Suministros	1,106,495	2,409,436
Contribuciones de Mejoras	0	0	Servicios Generales	13,514,111	16,667,760
Derechos	0	0	<b>Transferencia, Asignaciones, Subsidios y Otras Ayudas</b>	0	0
Productos de Tipo Corriente	2,327	3,059	Transferencias Internas y Asignaciones al Sector Público	0	0
Aprovechamientos de Tipo Corriente	0	66,990	Transferencias al Resto del Sector Público	0	0
Ingresos por Venta de Bienes y Servicios	0	1,000	Subsidios y Subvenciones	0	0
Ingresos no Comprendidos en las Fracciones de la Ley de Ingresos Causados en Ejercicios Fiscales Anteriores Pendientes de Liquidación o Pago	0	0	Ayudas Sociales	0	0
			Pensiones y Jubilaciones	0	0
<b>Participaciones, Aportaciones, Transferencias, Asignaciones, Subsidios y Otras Ayudas</b>	<b>22,080,822</b>	<b>24,941,811</b>	Transferencias a Fideicomisos, Mandatos y Contratos Análogos	0	0
Participaciones y Aportaciones	13,435,727	15,918,935	Transferencias a la Seguridad Social	0	0
Transferencia, Asignaciones, Subsidios y Otras ayudas	8,645,095	9,022,876	Donativos	0	0
<b>Otros Ingresos y Beneficios</b>	<b>0</b>	<b>0</b>	Transferencias al Exterior	0	0
Ingresos Financieros	0	0	<b>Participaciones y Aportaciones</b>	<b>0</b>	<b>0</b>
Incremento por Variación de Inventarios	0	0	Participaciones	0	0
Disminución del Exceso de Estimaciones por Pérdida o Deterioro u Obsolescencia	0	0	Aportaciones	0	0
Disminución del Exceso de Provisiones	0	0	Convenios	0	0
Otros Ingresos y Beneficios Varios	0	0	<b>Intereses, Comisiones y Otros Gastos de la Deuda Pública</b>	<b>0</b>	<b>0</b>
<b>Total de Ingresos y Otros Beneficios</b>	<b>22,083,149</b>	<b>25,012,860</b>	Intereses de la Deuda Pública	0	0
			Comisiones de la Deuda Pública	0	0
			Gastos de la Deuda Pública	0	0
			Costo por Coberturas	0	0
			Apoyos Financieros	0	0
			<b>Otros Gastos y Pérdidas Extraordinarias</b>	<b>165,553</b>	<b>519,483</b>
			Estimaciones, Depreciaciones, Deterioros, Obsolescencia y Amortizaciones	165,553	519,483
			Provisiones	0	0
			Disminución de Inventarios	0	0
			Aumento por Insuficiencia de Estimaciones por Pérdida o Deterioro y Obsolescencia	0	0
			Aumento por Insuficiencia de Provisiones	0	0
			Otros Gastos	0	0
			<b>Inversión Pública</b>	<b>0</b>	<b>0</b>
			Inversión Pública no Capitalizable	0	0
			<b>Total de Gastos y Otras Pérdidas</b>	<b>21,711,308</b>	<b>24,579,293</b>
			<b>Resultados del Ejercicio (Ahorro/Desahorro)</b>	<b>371,841</b>	<b>433,567</b>

Bajo protesta de decir verdad declaramos que los Estados Financieros y sus Notas son razonablemente correctos y responsabilidad del emisor

LIC. RUTH PEREZ CEDILLO  
DIRECTORA GENERAL

ING. JUAN CARLOS URENDA VELOZ  
DIRECTOR ADMINISTRATIVO

Cuenta Pública 2016  
Estado de Situación Financiera  
Al 31 de diciembre de 2016 y 2015  
(Pesos)

Ente Público: INSTITUTO AGUASCALENSE DE LAS MUJERES/SECTOR PARAESTATAL

CONCEPTO		Año		CONCEPTO		Año	
		2016	2015			2016	2015
<b>ACTIVO</b>				<b>PASIVO</b>			
<b>Activo Circulante</b>				<b>Pasivo Circulante</b>			
Efectivo y Equivalentes	983,540	1,351,520	1,351,520	Cuentas por Pagar a Corto Plazo	180,698	180,698	1,282,568
Derechos a Recibir Efectivo o Equivalentes	12,390	12,602	12,602	Documentos por Pagar a Corto Plazo	0	0	0
Derechos a Recibir Bienes o Servicios	0	0	0	Porción a Corto Plazo de la Deuda Pública a Largo Plazo	0	0	0
Inventarios	0	0	0	Títulos y Valores a Corto Plazo	0	0	0
Almacenes	0	0	0	Pasivos Diferidos a Corto Plazo	0	0	0
Estimación por Pérdida o Deterioro de Activos Circulantes	0	0	0	Fondos y Bienes de Terceros en Garantía y/o Administración a Corto Plazo	0	0	0
Otros Activos Circulantes	0	-22,718	-22,718	Provisiones a Corto Plazo	0	0	0
<b>Total de Activos Circulantes</b>	<b>975,930</b>	<b>1,341,404</b>	<b>1,341,404</b>	Otros Pasivos a Corto Plazo	0	0	0
<b>Activo No Circulante</b>				<b>Total de Pasivos Circulantes</b>	<b>180,698</b>	<b>180,698</b>	<b>1,282,568</b>
Inversiones Financieras a Largo Plazo	0	0	0	<b>Pasivo No Circulante</b>			
Derechos a Recibir Efectivo o Equivalentes a Largo Plazo	0	0	0	Cuentas por Pagar a Largo Plazo	0	0	0
Bienes Inmuebles, Infraestructura y Constituciones en Proceso	3,099,410	5,451,280	5,451,280	Documentos por Pagar a Largo Plazo	0	0	0
Bienes Muebles	25,000	25,000	25,000	Deuda Pública a Largo Plazo	0	0	0
Activos Intangibles	-2,494,480	-5,490,203	-5,490,203	Pasivos Diferidos a Largo Plazo	0	0	0
Depreciación, Deterioro y Amortización Acumulada de Bienes	0	0	0	Fondos y Bienes de Terceros en Garantía y/o en Administración a Largo Plazo	0	0	0
Activos Diferidos	0	0	0	Provisiones a Largo Plazo	0	0	0
Estimación por Pérdida o Deterioro de Activos no Circulantes	0	0	0	<b>Total de Pasivos No Circulantes</b>	<b>0</b>	<b>0</b>	<b>0</b>
Otros Activos no Circulantes	0	13,923	13,923	<b>Total del Pasivo</b>	<b>180,698</b>	<b>180,698</b>	<b>1,282,568</b>
<b>Total de Activos No Circulantes</b>	<b>629,930</b>	<b>0</b>	<b>0</b>	<b>HACIENDA PÚBLICA/ PATRIMONIO</b>			
<b>Total del Activo</b>	<b>1,605,860</b>	<b>1,341,404</b>	<b>1,341,404</b>	<b>Hacienda Pública/Patrimonio Contribuido</b>			
				Aportaciones	0	0	0
				Donaciones de Capital	0	0	0
				Actualización de la Hacienda Pública / Patrimonio	0	0	0
				<b>Hacienda Pública/Patrimonio Generado</b>	<b>1,425,162</b>	<b>1,425,162</b>	<b>58,836</b>
				Resultados del Ejercicio (Ahorro / Desahorro)	371,841	371,841	433,567
				Resultados de Ejercicios Anteriores	1,053,321	1,053,321	-374,731
				Revalúos	0	0	0
				Reservas	0	0	0
				Rectificaciones de Resultados de Ejercicios Anteriores	0	0	0
				<b>Exceso o Insuficiencia en la Actualización de la Hacienda Pública/Patrimonio</b>	<b>0</b>	<b>0</b>	<b>0</b>
				Resultado por Posición Monetaria	0	0	0
				Resultado por Tenencia de Activos no Monetarios	0	0	0
				<b>Total Hacienda Pública/ Patrimonio</b>	<b>1,425,162</b>	<b>1,425,162</b>	<b>58,836</b>
				<b>Total del Pasivo y Hacienda Pública / Patrimonio</b>	<b>1,605,860</b>	<b>1,605,860</b>	<b>1,341,404</b>

Bajo protesta de decir verdad declaramos que los Estados Financieros y sus Notas son razonablemente correctos y responsabilidad del emisor

LIC. RUTH PEREZ CEDILLO  
DIRECTORA GENERAL

ING. JUAN CARLOS URENDA VELOZ  
DIRECTOR ADMINISTRATIVO

Cuenta Pública 2016  
Estado de Cambios en la Situación Financiera  
Del 1 de enero al 31 de diciembre de 2016 y 2015  
(Pesos)

ENTE PÚBLICO: INSTITUTO AGUASCALENTENSE DE LAS MUJERES/SECTOR PARAESTATAL

Concepto	Origen	Aplicación	Concepto	Origen	Aplicación
<b>ACTIVO</b>	<b>2,753,985</b>	<b>3,018,441</b>	<b>PASIVO</b>	<b>0</b>	<b>1,101,870</b>
<b>Activo Circulante</b>	<b>388,192</b>	<b>22,718</b>	<b>Pasivo Circulante</b>	<b>0</b>	<b>1,101,870</b>
Efectivo y Equivalentes	387,980	0	Cuentas por Pagar a Corto Plazo	0	1,101,870
Derechos a Recibir Efectivo o Equivalentes	212	0	Documentos por Pagar a Corto Plazo	0	0
Derechos a Recibir Bienes o Servicios	0	0	Porción a Corto Plazo de la Deuda Pública a Largo Plazo	0	0
Inventarios	0	0	Títulos y Valores a Corto Plazo	0	0
Almacenes	0	0	Pasivos Diferidos a Corto Plazo	0	0
Estimación por Pérdida o Deterioro de Activos Circulantes	0	0	Fondos y Bienes de Terceros en Garantía y/o Administración a Corto Plazo	0	0
Otros Activos Circulantes	0	22,718	Provisiones a Corto Plazo	0	0
			Otros Pasivos a Corto Plazo	0	0
<b>Activo No Circulante</b>	<b>2,365,793</b>	<b>2,995,723</b>	<b>Pasivo No Circulante</b>	<b>0</b>	<b>0</b>
Inversiones Financieras a Largo Plazo	0	0	Cuentas por Pagar a Largo Plazo	0	0
Derechos a Recibir Efectivo o Equivalentes a Largo Plazo	0	0	Documentos por Pagar a Largo Plazo	0	0
Bienes Inmuebles, Infraestructura y Construcciones en Proceso	0	0	Deuda Pública a Largo Plazo	0	0
Bienes Muebles	2,351,870	0	Pasivos Diferidos a Largo Plazo	0	0
Activos Intangibles	0	0	Fondos y Bienes de Terceros en Garantía y/o en Administración a Largo Plazo	0	0
Depreciación, Deterioro y Amortización Acumulada de Bienes	0	2,995,723	Provisiones a Largo Plazo	0	0
Activos Diferidos	0	0			
Estimación por Pérdida o Deterioro de Activos no Circulantes	0	0			
Otros Activos no Circulantes	13,923	0	<b>HACIENDA PÚBLICA/PATRIMONIO</b>	<b>1,366,326</b>	<b>0</b>
			<b>Hacienda Pública/Patrimonio Contribuido</b>	<b>0</b>	<b>0</b>
			Aportaciones	0	0
			Donaciones de Capital	0	0
			Actualización de la Hacienda Pública / Patrimonio	0	0
			<b>Hacienda Pública/Patrimonio Generado</b>	<b>1,366,326</b>	<b>0</b>
			Resultados del Ejercicio (Ahorro / Desahorro)	371,841	0
			Resultados de Ejercicios Anteriores	994,485	0
			Revalúos	0	0
			Reservas	0	0
			Rectificaciones de Resultados de Ejercicios Anteriores	0	0
			<b>Exceso o Insuficiencia en la Actualización de la Hacienda Pública/Patrimonio</b>	<b>0</b>	<b>0</b>
			Resultado por Posición Monetaria	0	0
			Resultado por Tenencia de Activos no Monetarios	0	0

Bajo protesta de decir verdad declaramos que los Estados Financieros y sus Notas son razonablemente correctos y responsabilidad del emisor

LIC. RUTH PEREZ CEDILLO  
DIRECTORA GENERAL

ING. JUAN CARLOS URENDA VELOZ  
DIRECTOR ADMINISTRATIVO

Cuenta Pública 2016  
Estado Analítico del Activo  
Del 1 de enero al 31 de diciembre de 2016  
(Pesos)

INSTITUTO AGUASCALENTENSE DE LAS MUJERES/SECTOR PARAESTATAL

Ente Público:

Concepto	Saldo Inicial 1	Cargos del Periodo 2	Abonos del Periodo 3	Saldo Final 4 = (1+2-3)	Variación del Periodo (4-1)
<b>ACTIVO</b>					
<b>Activo Circulante</b>	<b>1,341,404</b>	<b>27,936,365</b>	<b>27,871,909</b>	<b>1,605,860</b>	<b>264,456</b>
Efectivo y Equivalentes	1,341,404	24,447,262	24,812,736	975,930	-365,474
Derechos a Recibir Efectivo o Equivalentes	1,351,520	24,194,520	24,582,500	963,540	-387,980
Derechos a Recibir Bienes o Servicios	12,602	230,024	230,236	12,390	-212
Inventarios	0	0	0	0	0
Almacenes	0	0	0	0	0
Estimación por Pérdida o Deterioro de Activos Circulantes	0	0	0	0	0
Otros Activos Circulantes	-22,718	22,718	0	0	22,718
<b>Activo No Circulante</b>	<b>0</b>	<b>3,489,103</b>	<b>2,859,173</b>	<b>629,930</b>	<b>629,930</b>
Inversiones Financieras a Largo Plazo	0	0	0	0	0
Derechos a Recibir Efectivo o Equivalentes a Largo Plazo	0	0	0	0	0
Bienes Inmuebles, Infraestructura y Construcciones en Proceso	0	0	0	0	0
Bienes Muebles	5,451,280	341,750	2,693,620	3,099,410.00	-2,351,870
Activos Intangibles	25,000	0	0	25,000	0
Depreciación, Deterioro y Amortización Acumulada de Bienes	-5,490,203	3,161,276	165,553	-2,494,480	2,995,723
Activos Diferidos	0	0	0	0	0
Estimación por Pérdida o Deterioro de Activos no Circulantes	0	0	0	0	0
Otros Activos no Circulantes	13,923	-13,923	0	0	-13,923

Bajo protesta de decir verdad declaramos que los Estados Financieros y sus Notas son razonablemente correctos y responsabilidad del emisor

LIC. RUTH PEREZ CEDILLO  
DIRECTORA GENERAL

ING. JUAN CARLOS URENDA VELOZ  
DIRECTOR ADMINISTRATIVO

Cuenta Pública 2016  
Estado Analítico de la Deuda y Otros Pasivos  
Del 1 de enero al 31 de diciembre de 2016  
(Pesos)

ENTE PÚBLICO: INSTITUTO AGUASCALENTESE DE LAS MUJERES/SECTOR PARAESTATAL

Denominación de las Deudas	Moneda de Contratación	Institución o País Acreedor	Saldo Inicial del Periodo	Saldo Final del Periodo
<b>DEUDA PÚBLICA</b>				
<b>Deuda Interna</b>				
<b>Corto Plazo</b>				
Instituciones de Crédito			0	0
Títulos y Valores			0	0
Arrendamientos Financieros			0	0
<b>Deuda Externa</b>				
Organismos Financieros Internacionales			0	0
Deuda Bilateral			0	0
Títulos y Valores			0	0
Arrendamientos Financieros			0	0
<b>Subtotal a Corto Plazo</b>			0	0
<b>Deuda Interna</b>				
<b>Largo Plazo</b>				
Instituciones de Crédito			0	0
Títulos y Valores			0	0
Arrendamientos Financieros			0	0
<b>Deuda Externa</b>				
Organismos Financieros Internacionales			0	0
Deuda Bilateral			0	0
Títulos y Valores			0	0
Arrendamientos Financieros			0	0
<b>Subtotal a Largo Plazo</b>			0	0
<b>Otros Pasivos</b>			1,282,568	180,698
<b>Total Deuda y Otros Pasivos</b>			<b>1,282,568</b>	<b>180,698</b>

Bajo protesta de decir verdad declaramos que los Estados Financieros y sus Notas son razonablemente correctos y responsabilidad del emisor

\_\_\_\_\_  
LIC. RUTH PEREZ CEDILLO  
DIRECTORA GENERAL

\_\_\_\_\_  
ING. JUAN CARLOS URENDA VELOZ  
DIRECTOR ADMINISTRATIVO



**Cuenta Pública 2016**  
**Estado de Variación en la Hacienda Pública**  
**Del 1 de enero al 31 de diciembre de 2016**  
 (pesos)

**INSTITUTO AGUASCALENTESE DE LAS MUJERES/SECTOR PARAESTATAL**

Ente Público:

Concepto	Hacienda Pública/ Patrimonio Contribuido	Hacienda Pública/ Patrimonio Generado de Ejercicios Anteriores	Hacienda Pública/ Patrimonio Generado del Ejercicio	Ajustes por Cambios de Valor	TOTAL
<b>Rectificaciones de Resultados de Ejercicios Anteriores</b>					
<b>Patrimonio Neto Inicial Ajustado del Ejercicio</b>	0	0	0	0	0
Aportaciones	0	0	0	0	0
Donaciones de Capital	0	0	0	0	0
Actualización de la Hacienda Pública/ Patrimonio	0	0	0	0	0
<b>Variaciones de la Hacienda Pública/ Patrimonio Neto del Ejercicio</b>					
Resultados del Ejercicio (Ahorro/Desahorro)	0	-374,731	433,567	0	58,836
Resultados de Ejercicios Anteriores	0	-374,731	433,567	0	433,567
Revalúos	0	0	0	0	-374,731
Reservas	0	0	0	0	0
<b>Hacienda Pública/ Patrimonio Neto Final del Ejercicio 2015</b>	<b>0</b>	<b>-374,731</b>	<b>433,567</b>	<b>0</b>	<b>58,836</b>
<b>Cambios en la Hacienda Pública/ Patrimonio Neto del Ejercicio 2016</b>					
Aportaciones	0	0	0	0	0
Donaciones de Capital	0	0	0	0	0
Actualización de la Hacienda Pública/ Patrimonio	0	0	0	0	0
<b>Variaciones de la Hacienda Pública/ Patrimonio Neto del Ejercicio</b>					
Resultados del Ejercicio (Ahorro/Desahorro)	0	1,428,052	371,841	0	1,799,893
Resultados de Ejercicios Anteriores	0	1,428,052	371,841	0	371,841
Revalúos	0	0	0	0	1,428,052
Reservas	0	0	0	0	0
<b>Saldo Neto en la Hacienda Pública / Patrimonio 2016</b>	<b>0</b>	<b>1,053,321</b>	<b>371,841</b>	<b>0</b>	<b>1,425,162</b>

Bajo protesta de decir verdad declaramos que los Estados Financieros y sus Notas son razonablemente correctos y responsabilidad del emisor

LIC. RUTH PEREZ CEDILLO  
 DIRECTORA GENERAL

ING. JUAN CARLOS URENDA VELOZ  
 DIRECTOR ADMINISTRATIVO

Cuenta Pública 2016  
Estado de Flujos de Efectivo  
Del 1 de enero al 31 de diciembre de 2016 y 2015  
(Pesos)

ENTE PÚBLICO: INSTITUTO AGUASCALENTEÑE DE LAS MUJERES/SECTOR PARAESTATAL

Concepto	2016	2015	Concepto	2016	2015
<b>Flujos de Efectivo de las Actividades de Gestión</b>					
<b>Origen</b>	<b>23,091,769</b>	<b>25,189,607</b>	<b>Origen</b>	<b>2,351,870</b>	<b>0</b>
Impuestos	0	0	Bienes Inmuebles, Infraestructura y Construcciones en Proceso	0	0
Cuotas y Aportaciones de Seguridad Social	0	0	Bienes Muebles	2,351,870	0
Contribuciones de mejoras	0	0	Otros Orígenes de Inversión	0	0
Derechos	0	0			
Productos de Tipo Corriente	2,327	3,059	<b>Aplicación</b>	<b>2,985,723</b>	<b>519,483</b>
Aprovechamientos de Tipo Corriente	0	66,990	Bienes Inmuebles, Infraestructura y Construcciones en Proceso	0	0
Ingresos por Venta de Bienes y Servicios	0	1,000	Bienes Muebles	2,985,723	519,483
Ingresos no Comprendidos en las Fracciones de la Ley de Ingresos Causados en Ejercicios Fiscales Anteriores Pendientes de Liquidación o Pago	0	0	Otras Aplicaciones de Inversión	0	0
Participaciones y Aportaciones	13,435,727	15,918,835	<b>Flujos Netos de Efectivo por Actividades de Inversión</b>	<b>-643,853</b>	<b>-519,483</b>
Transferencias, Asignaciones y Subsidios y Otras Ayudas	8,645,095	9,022,876			
Otros Orígenes de Operación	1,008,620	176,646	<b>Flujo de Efectivo de las Actividades de Financiamiento</b>		
<b>Aplicación</b>	<b>22,835,896</b>	<b>24,067,653</b>	<b>Origen</b>	<b>0</b>	<b>0</b>
Servicios Personales	6,925,149	4,982,615	Endeudamiento Neto	0	0
Materiales y Suministros	1,106,495	2,409,436	Interno	0	0
Servicios Generales	13,514,111	16,667,760	Externo	0	0
Transferencias Internas y Asignaciones al Sector Público	0	0	Otros Orígenes de Financiamiento	0	0
Transferencias al resto del Sector Público	0	0	<b>Aplicación</b>	<b>0</b>	<b>0</b>
Subsidios y Subvenciones	0	0	Servicios de la Deuda	0	0
Ayudas Sociales	0	0	Interno	0	0
Pensiones y Jubilaciones	0	0	Externo	0	0
Transferencias a Fideicomisos, Mandatos y Contratos Análogos	0	0	Otras Aplicaciones de Financiamiento	0	0
Transferencias a la Seguridad Social	0	0	<b>Flujos netos de Efectivo por Actividades de Financiamiento</b>	<b>0</b>	<b>0</b>
Donativos	0	0			
Transferencias al Exterior	0	0			
Participaciones	0	0	<b>Incremento/Disminución Neta en el Efectivo y Equivalentes al Efectivo</b>	<b>-387,980,210</b>	<b>602,370</b>
Aportaciones	0	0			
Convenios	0	0			
Otras Aplicaciones de Operación	1,290,141	7,843	<b>Efectivo y Equivalente al Efectivo al Inicio del Ejercicio</b>	<b>1,351,520</b>	<b>749,450</b>
<b>Flujos Netos de Efectivo por Actividades de Operación</b>	<b>255,872</b>	<b>1,121,854</b>	<b>Efectivo y Equivalente al Efectivo al Final del Ejercicio</b>	<b>963,540</b>	<b>1,351,520</b>

Bajo protesta de decir verdad declaramos que los Estados Financieros y sus Notas son razonablemente correctos y responsabilidad del emisor

LIC. RUTH PEREZ CEDILLO  
DIRECTORA GENERAL

ERROR SALDO FINAL 2016

ING. JUAN CARLOS URENDA VELOZ  
DIRECTOR ADMINISTRATIVO

Cuenta Pública 2016  
Pasivos Contingentes  
Al 31 de diciembre de 2016 y 2015  
(Pesos)

Ente Público: INSTITUTO AGUASCALENTESE DE LAS MUJERES/SECTOR PARAESTATAL

**NO APLICA**

Bajo protesta de decir verdad declaramos que los Estados Financieros y sus Notas son razonablemente correctos y responsabilidad del emisor

LIC. RUTH PEREZ CEDILLO  
DIRECTORA GENERAL

ING. JUAN CARLOS URENDA VELOZ  
DIRECTOR ADMINISTRATIVO

## NOTAS A LOS ESTADOS FINANCIEROS

a) Notas de desglose

I) NOTAS AL ESTADO DE SITUACIÓN FINANCIERA

**Activo****Efectivo y Equivalentes**

Al cerrar del ejercicio 2016, se tiene la cantidad de \$963,540.19 pesos en la cuenta de banco, de la cual se realizarán los pagos de obligaciones contraídas (impuestos y proveedores), reintegros a la Secretaría de Finanzas por concepto de Recursos Extraordinarios para pago de finiquito 2016 y reintegros a los programas federales englobando por todos estos conceptos la cantidad de \$928,649.13, mientras que el dinero restante \$34,891.06 será utilizado en el mes de Febrero del 2017 para la adecuación y reparación de las nuevas oficinas del Instituto Aguascalentense.

**Bienes Muebles, Inmuebles e Intangibles**

Durante el ejercicio 2016 se adquirieron bienes muebles por la cantidad de \$341,751.00 el cual incrementa de manera directa a los bienes muebles teniendo un total general de \$3,099,410.23 mientras que los activos intangibles permanecen en \$25,000.00 es importante hacer mención que todos estos activos fijos han sido capturados y se les ha aplicado la normatividad vigente.

**II) NOTAS AL ESTADO DE ACTIVIDADES****Gastos y Otras Pérdidas:**

Al cierre del ejercicio 2016, específicamente en el capítulo de Servicios Generales en su cuenta de Servicios Profesionales, Científicos y Técnicos, se ve afectada mayormente, ya que gran parte del presupuesto de la Entidad, se destina para el pago de estos.

**NOTAS DE GESTIÓN ADMINISTRATIVA**

**Fecha de creación del ente: 20 de Noviembre de 2001**

**Organización y Objeto Social****Objeto social.-**

Es Promover y fomentar las condiciones que posibiliten la no discriminación de las mujeres y la igualdad de oportunidades y de trato entre los hombres y las mujeres; así como el ejercicio pleno de todos los derechos reconocidos por la legislación mexicana, y la participación equitativa de la mujeres en la vida política, cultural, económica y social del Estado; así como la de los hombres en la vida familiar; bajo criterios en donde se mantenga este enfoque en todas las políticas públicas establecidas en el Estado.

**Principal actividad**

Proteger, promover y difundir el respeto a los derechos de las mujeres consagrados en la normatividad vigente y aplicable; promoviendo la igualdad de derechos de oportunidades entre mujeres y hombres con el objeto de avanzar en un modelo de sociedad más democrática y equitativa, coordinando el trabajo con cada una de las Dependencias de la Administración Públicas Estatal y Municipales, la implementación y ejecución de políticas públicas tendientes a promover la no discriminación y la equidad entre hombres y mujeres

**Régimen jurídico****CONSTITUCIONES**

- ✓ Constitución Política de los Estados Unidos Mexicanos. DOF 17 de junio de 2014.
- ✓ Constitución Política del Estado de Aguascalientes. POEA 05 de diciembre de 2013.

**LEYES****LEYES INTERNACIONALES**

- ✓ Consejo de Ministras de la Mujer Centro Americana (COMMCA). Aprobado el 28 de febrero de 2013.
- ✓ ONU MUJERES. Julio 2010.
- ✓ Consejo de los Derechos Humanos. 15 de marzo de 2006.
- ✓ Convención Interamericana para Prevenir, Sancionar y Erradicar la Violencia hacia las Mujeres (BELEM DO PARA). Ratificada por el Estado Mexicano el 19 de junio de 1998.
- ✓ Cuarta Conferencia Mundial Sobre las Mujeres en Beijing, Beijing+5, Beijing+10 y Beijing+15. Septiembre 1995.
- ✓ Convención Sobre la Eliminación de todas las Formas de Discriminación Contra la Mujer (CEDAW). Ratificada por el Estado Mexicano el 23 de marzo de 1981.
- ✓ Convención Americana Sobre Derechos Humanos. Ratificada por el Estado Mexicano el 2 de marzo de 1981.
- ✓ Declaración Universal de los Derechos Humanos. 10 de diciembre de 1948.
- ✓ Comisión Económica para América Latina y el Caribe (CEPAL). 25 de febrero de 1948.
- ✓ Comisión Interamericana de Mujeres (CIM-OEA). Establecida en 1928

**LEYES FEDERALES**

- ✓ Ley General Para Prevenir, Sancionar y Erradicar los Delitos en Materia de Trata de Personas y para la Protección y Asistencia a las Víctimas de estos Delitos. Art. 1. DOF 14 de junio de 2012.
- ✓ Ley General para la Prevención Social de la Violencia y la Delincuencia. Art. 1 y 19. DOF 8 de diciembre de 2011.
- ✓ Ley General para la Inclusión de las Personas con Discapacidad. Art. 1 y 3. DOF 30 de mayo de 2011.
- ✓ Ley General de Acceso de las Mujeres a una Vida Libre de Violencia. 1, 2, 4 y 49. DOF 1 de febrero de 2007.
- ✓ Ley General para la Igualdad entre Mujeres y Hombres. Art. 1, 9 y 27. DOF 2 de Agosto de 2006
- ✓ Ley Federal para Prevenir Eliminar la Discriminación. Art. 2, 3 y 4. DOF 11 de junio de 2003.
- ✓ Ley del Instituto Nacional de las Mujeres. Art. 7 fracc. XIII y XXI. DOF 12 de enero de 2001.
- ✓ Ley para la Protección de los Derechos de Niñas, Niños y Adolescentes. Art. 1, 7 y 8. DOF 29 de mayo de 2000.
- ✓ Ley del Servicio de Tesorería de la Federación. Art. 1 y 2. DOF 31 de diciembre de 1985.

**LEYES ESTATALES**

- ✓ Ley que crea el Instituto Aguascalentense de las Mujeres. POEA 19 de noviembre de 2001
- ✓ Ley de Igualdad Entre Mujeres y Hombres del Estado de Aguascalientes. POEA 23 de abril de 2012.
- ✓ Ley para Prevenir y Erradicar la Discriminación en el Estado de Aguascalientes. POEA 23 de abril de 2012.
- ✓ Ley de Acceso de las Mujeres a una Vida Libre de Violencia para el Estado de Aguascalientes. POEA 26 de noviembre de 2007.
- ✓ Ley para la Protección de la Niñez y la Adolescencia del Estado de Aguascalientes. Art. 1, 2 y 3. POEA 5 de febrero de 2001.

**Consideraciones fiscales del ente: revelar el tipo de contribuciones que esté obligado a pagar o retener.**

**Personas Morales con Fines no Lucrativos A partir de 20/11/2001**

Descripción de la Obligación	Descripción Vencimiento	Fecha Inicio	Fecha Fin
Entero de retenciones mensuales de ISR por sueldos y salarios	A más tardar el día 17 del mes inmediato posterior al periodo que corresponda	01/05/2002	
Declaración informativa anual de pagos y retenciones de servicios profesionales. Personas Morales. Impuesto Sobre la Renta	A más tardar el 15 de febrero del año siguiente	01/05/2002	

Declaración informativa anual de retenciones de ISR por sueldos y salarios e ingresos asimilados a salarios	A más tardar el 15 de febrero del año siguiente	01/05/2002	
Entero de retención de ISR por servicios profesionales. MENSUAL	A más tardar el día 17 del mes inmediato posterior al periodo que corresponda.	01/05/2002	
Entero de retenciones mensuales de ISR por ingresos asimilados a salarios	A más tardar el día 17 del mes inmediato posterior al periodo que corresponda.	01/05/2002	
Entero mensual de retenciones de ISR de ingresos por arrendamiento	Conjuntamente con la retención por salarios o asimilados a salarios (17 de cada mes en su defecto)	01/06/2002	
Declaración informativa anual de retenciones de ISR por arrendamiento de inmuebles	A más tardar el 15 de febrero del año siguiente	01/06/2002	
Informativa anual del subsidio para el empleo	A más tardar el 15 de febrero de cada año	01/01/2008	

**Estructura organizacional básica:**

- 1 Directora General del Instituto Aguascalentense de las Mujeres
- 1.1 Secretaria Ejecutiva
  - 1.1.1 Director Jurídico
    - 1.1.1.1 Coordinador de Centros de Atención
  - 1.1.2 Director de Relaciones Interinstitucionales
    - 1.1.2.1 Coordinador de Comunicación Social
  - 1.1.3 Director de Educación y Fomento Productivo
    - 1.1.3.1 Coordinador de Investigación e Información Estadística
  - 1.1.4 Director Administrativo

Bajo protesta de decir verdad declaramos que los Estados Financieros y sus Notas son razonablemente correctos y responsabilidad del emisor

Lic. Ruth Pérez Cedillo  
Directora General

Juan Carlos Urenda Veloz  
Director Administrativo

Cuenta Pública 2016 Estado Analítico de Ingresos Del 1 de enero al 31 de diciembre de 2016 (Pesos)						
Rubro de Ingresos	Ente Público: INSTITUTO AGUASCALLENSE DE LAS MUJERES/SECTOR PARAESTATAL					
	Ingreso					
	Estimado (1)	Ampliaciones y Reducciones (2)	Modificado (3= 1 + 2)	Devengado (4)	Recaudado (5)	Diferencia (6 = 5 - 1)
Impuestos	0	0	0	0	0	0
Cuotas y Aportaciones de Seguridad Social	0	0	0	0	0	0
Contribuciones de Mejoras	0	0	0	0	0	0
Derechos	0	0	0	0	0	0
Productos	0	0	0	0	0	0
Corriente	0	0	0	0	0	0
Capital	0	0	0	0	0	0
Aprovechamientos	2,327	2,327	2,327	2,327	2,327	2,327
Capital	0	0	0	0	0	0
Ingresos por Ventas de Bienes y Servicios	0	0	0	0	0	0
Participaciones y Aportaciones	13,435,725	2	13,435,727	13,435,727	13,435,727	2
Transferencias, Asignaciones, Subsidios y Otras Ayudas	8,877,000	268,095	9,145,095	8,645,095	8,645,095	-231,905
Ingresos Derivados de Financiamientos						
<b>Total</b>	<b>22,312,725</b>	<b>270,424</b>	<b>22,583,149</b>	<b>22,083,149</b>	<b>22,083,149</b>	<b>-229,576</b>
				<b>Ingresos excedentes<sup>1</sup></b>		

Estado Analítico de Ingresos Por Fuente de Financiamiento	Ingreso					
	Ingreso					
	Estimado (1)	Ampliaciones y Reducciones (2)	Modificado (3= 1 + 2)	Devengado (4)	Recaudado (5)	Diferencia (6 = 5 - 1)
<b>Ingresos del Gobierno</b>	<b>22,312,725</b>	<b>270,424</b>	<b>22,583,149</b>	<b>22,083,149</b>	<b>22,083,149</b>	<b>-229,576</b>
Impuestos	0	0	0	0	0	0
Contribuciones de Mejoras	0	0	0	0	0	0
Derechos	0	0	0	0	0	0
Productos	0	0	0	0	0	0
Corriente	2,327	2,327	2,327	2,327	2,327	2,327
Capital	0	0	0	0	0	0
Aprovechamientos	0	0	0	0	0	0
Corriente	0	0	0	0	0	0
Capital	0	0	0	0	0	0
Participaciones y Aportaciones	13,435,725	2	13,435,727	13,435,727	13,435,727	2
Transferencias, Asignaciones, Subsidios y Otras Ayudas	8,877,000	268,095	9,145,095	8,645,095	8,645,095	-231,905
<b>Ingresos de Organismos y Empresas</b>	<b>0</b>	<b>0</b>	<b>0</b>	<b>0</b>	<b>0</b>	<b>0</b>
Cuotas y Aportaciones de Seguridad Social	0	0	0	0	0	0
Ingresos por Ventas de Bienes y Servicios	0	0	0	0	0	0
Transferencias, Asignaciones, Subsidios y Otras Ayudas	0	0	0	0	0	0
<b>Ingresos derivados de financiamiento</b>	<b>0</b>	<b>0</b>	<b>0</b>	<b>0</b>	<b>0</b>	<b>0</b>
Ingresos Derivados de Financiamientos	0	0	0	0	0	0
<b>Total</b>	<b>22,312,725</b>	<b>270,424</b>	<b>22,583,149</b>	<b>22,083,149</b>	<b>22,083,149</b>	<b>-229,576</b>
				<b>Ingresos excedentes<sup>1</sup></b>		

<sup>1</sup> Los ingresos excedentes se presentan para efectos de cumplimiento de la Ley General de Contabilidad Gubernamental y el importe reflejado debe ser siempre mayor a cero

Cuenta Pública 2016 Estado Analítico del Ejercicio del Presupuesto de Egresos Clasificación Administrativa Del 1 de enero al 31 de diciembre de 2016 (Pesos) Ente Público: INSTITUTO AGUASCALENTENSE DE LAS MUJERES/SECTOR PARAESTATAL						
Concepto	Egresos					
	Aprobado 1	Ampliaciones/ (Reducciones) 2	Modificado 3 = (1 + 2)	Devengado 4	Pagado 5	Subejercicio 6 = (3 - 4)
DIRECCIÓN ADMINISTRATIVA	8,377,000	591,646	8,968,646	8,926,782	8,884,627	41,864
DIRECCIÓN DE EDUCACIÓN Y FOMENTO PRODUCTIVO	8,081,217	28,920	8,110,137	8,032,058	8,032,058	78,079
DIRECCIÓN DE RELACIONES INTERINSTITUCIONALES	5,325,588		5,325,588	4,928,665	4,928,665	396,923
<b>Total del Gasto</b>	<b>21,783,805</b>	<b>620,566</b>	<b>22,404,371</b>	<b>21,887,505</b>	<b>21,845,350</b>	<b>516,866</b>



Cuenta Pública 2016 Estado Analítico del Ejercicio del Presupuesto de Egresos Clasificación Económica (por Tipo de Gasto) Del 1 de enero al 31 de diciembre de 2016 (Pesos)						
Concepto	Ente Público: INSTITUTO AGUASCALENTESE DE LAS MUJERES/SECTOR PARAESTATAL					
	Egresos					
	Aprobado	Ampliaciones/ (Reducciones)	Modificado	Devengado	Pagado	Subejercicio
	1	2	3 = (1 + 2)	4	5	6 = (3 - 4)
Gasto Corriente	21,434,541	591,085	22,025,626	21,545,755	21,503,599	479,871
Gasto de Capital	349,264	29,481	378,745	341,750	341,751	36,995
Amortización de la Deuda y Disminución de Pasivos			0			0
Pensiones y Jubilaciones			0			0
Participaciones			0			0
<b>Total del Gasto</b>	<b>21,783,805</b>	<b>620,566</b>	<b>22,404,371</b>	<b>21,887,505</b>	<b>21,845,350</b>	<b>516,866</b>

Cuenta Pública 2016						
Estado Analítico del Ejercicio del Presupuesto de Egresos						
Clasificación por Objeto del Gasto (Capítulo y Concepto)						
Del 1 de enero al 31 de diciembre de 2016						
(Pesos)						
Ente Público: INSTITUTO AGUASCALENTENSE DE LAS MUJERES/SECTOR PARAESTATAL						
Concepto	Egresos					Subejercicio 6 = (3 - 4)
	Aprobado 1	Ampliaciones/ (Reducciones) 2	Modificado 3 = (1 + 2)	Devengado 4	Pagado 5	
<b>Servicios Personales</b>	<b>6,418,191</b>	<b>536,786</b>	<b>6,954,977</b>	<b>6,925,149</b>	<b>6,908,936</b>	<b>29,828</b>
Remuneraciones al Personal de Carácter Permanente	2,211,588	-39,521	2,172,067	2,172,067	2,172,067	0.00
Remuneraciones al Personal de Carácter Transitorio			0			0
Remuneraciones Adicionales y Especiales	1,449,363	122,895	1,572,258	1,569,980	1,569,980	2,278
Seguridad Social	1,138,406	-211,848	926,558	922,096	905,883	4,462
Otras Prestaciones Sociales y Económicas	1,618,834	665,260	2,284,094	2,261,006	2,261,006	23,088
Previsiones			0			0
Pago de Estímulos a Servidores Públicos			0			0
<b>Materiales y Suministros</b>	<b>1,079,089</b>	<b>28,970</b>	<b>1,108,059</b>	<b>1,106,495</b>	<b>1,105,382</b>	<b>1,564</b>
Materiales de Administración, Emisión de Documentos y Artículos Oficiales	388,622	56,847	445,469	445,235	444,121	234
Alimentos y Utensilios	145,000	-111,781	33,219	33,217	33,217	2
Materias Primas y Materiales de Producción y Comercialización	5,000	12,528	17,528	17,528	17,528	0
Materiales y Artículos de Construcción y de Reparación		12,471	12,471	12,425	12,425	46
Productos Químicos, Farmacéuticos y de Laboratorio	7,200	-6,095	1,105	1,016	1,016	89
Combustibles, Lubricantes y Aditivos	341,000	74,139	415,139	415,127	415,127	12
Vestuario, Blancos, Prendas de Protección y Artículos Deportivos	5,000	599	5,599	5,579	5,579	20
Materiales y Suministros Para Seguridad			0			0
Herramientas, Refacciones y Accesorios Menores	187,267	-9,738	177,529	176,368	176,369	1,161
<b>Servicios Generales</b>	<b>13,937,261</b>	<b>58,264</b>	<b>13,995,525</b>	<b>13,514,111</b>	<b>13,489,282</b>	<b>481,414</b>
Servicios Básicos	271,400	-28,060	243,340	226,330	208,310	17,010
Servicios de Arrendamiento	888,091	41,496	929,587	929,276	929,275	311
Servicios Profesionales, Científicos, Técnicos y Otros Servicios	10,363,850	264,550	10,628,400	10,378,238	10,378,239	250,162
Servicios Financieros, Bancarios y Comerciales	17,000	22,782	39,782	39,064	39,064	718
Servicios de Instalación, Reparación, Mantenimiento y Conservación	284,000	-65,439	218,561	211,784	211,784	6,777
Servicios de Comunicación Social y Publicidad.	1,195,500	-52,099	1,143,401	1,143,059	1,143,059	342
Servicios de Traslado y Viáticos	598,455	-238,426	360,029	173,990	173,990	186,039
Servicios Oficiales	202,300	90,619	292,919	275,866	275,866	17,053
Otros Servicios Generales	116,665	22,841	139,506	136,504	129,695	3,002
<b>Transferencias, Asignaciones, Subsidios y Otras Ayudas</b>	<b>0</b>	<b>0</b>	<b>0</b>	<b>0</b>	<b>0</b>	<b>0</b>
Transferencias Internas y Asignaciones al Sector Público			0			0
Transferencias al Resto del Sector Público			0			0
Subsidios y Subvenciones			0			0
Ayudas Sociales			0			0
Pensiones y Jubilaciones			0			0
Transferencias a Fideicomisos, Mandatos y Otros Análogos			0			0
Transferencias a la Seguridad Social			0			0
Donativos			0			0
Transferencias al Exterior			0			0
<b>Bienes Muebles, Inmuebles e Intangibles</b>	<b>349,264</b>	<b>-3,454</b>	<b>345,810</b>	<b>341,750</b>	<b>341,750</b>	<b>4,060</b>
Mobiliario y Equipo de Administración	349,264	-8,814	340,450	336,391	336,391	4,059
Mobiliario y Equipo Educacional y Recreativo		5,360	5,360	5,359	5,359	1
Equipo e Instrumental Médico y de Laboratorio			0			0
Vehículos y Equipo de Transporte			0			0
Equipo de Defensa y Seguridad			0			0
Maquinaria, Otros Equipos y Herramientas			0			0
Activos Biológicos			0			0
Bienes Inmuebles			0			0
Activos Intangibles			0			0
<b>Inversión Pública</b>	<b>0</b>	<b>0</b>	<b>0</b>	<b>0</b>	<b>0</b>	<b>0</b>
Obra Pública en Bienes de Dominio Público			0			0
Obra Pública en Bienes Propios			0			0
Proyectos Productivos y Acciones de Fomento			0			0
<b>Inversiones Financieras y Otras Provisiones</b>	<b>0</b>	<b>0</b>	<b>0</b>	<b>0</b>	<b>0</b>	<b>0</b>
Inversiones Para el Fomento de Actividades Productivas.			0			0
Acciones y Participaciones de Capital			0			0
Compra de Títulos y Valores			0			0
Concesión de Préstamos			0			0
Inversiones en Fideicomisos, Mandatos y Otros Análogos			0			0
Otras Inversiones Financieras			0			0
Provisiones para Contingencias y Otras Erogaciones Especiales			0			0
Participaciones y Aportaciones	0	0	0	0	0	0
Participaciones			0			0
Aportaciones			0			0
Convenios			0			0
<b>Deuda Pública</b>	<b>0</b>	<b>0</b>	<b>0</b>	<b>0</b>	<b>0</b>	<b>0</b>
Amortización de la Deuda Pública			0			0
Intereses de la Deuda Pública			0			0
Comisiones de la Deuda Pública			0			0
Gastos de la Deuda Pública			0			0
Costo por Coberturas			0			0
Apoyos Financieros			0			0
Adeudos de Ejercicios Fiscales Anteriores (Adefas)			0			0
<b>Total del Gasto</b>	<b>21,783,805</b>	<b>620,566</b>	<b>22,404,371</b>	<b>21,887,505</b>	<b>21,845,350</b>	<b>516,866</b>

Cuenta Pública 2016 Estado Analítico del Ejercicio del Presupuesto de Egresos Clasificación Funcional (Finalidad y Función) Del 1 de enero al 31 de diciembre 2016 (Pesos) Ente Público: INSTITUTO AGUASCALENSENSE DE LAS MUJERES/SECTOR PARAESTATAL						
Concepto	Egresos					
	Aprobado 1	Ampliaciones/ (Reducciones) 2	Modificado 3 = (1 + 2)	Devengado 4	Pagado 5	Subejercicio 6 = (3 - 4)
<b>Gobierno</b>	0	0	0	0	0	0
Legislación						
Justicia						
Coordinación de la Política de Gobierno						
Relaciones Exteriores						
Asuntos Financieros y Hacendarios						
Seguridad Nacional						
Asuntos de Orden Público y de Seguridad Interior						
Otros Servicios Generales						
<b>Desarrollo Social</b>	21,783,805	620,566	22,404,371	21,887,505	21,845,350	516,866
Protección Ambiental						
Vivienda y Servicios a la Comunidad						
Salud						
Recreación, Cultura y Otras Manifestaciones Sociales						
Educación						
Protección Social						
Otros Asuntos Sociales	21,783,805	620,566	22,404,371	21,887,505	21,845,350	516,866
<b>Desarrollo Económico</b>	0	0	0	0	0	0
Asuntos Económicos, Comerciales y Laborales en General						
Agropecuaria, Silvicultura, Pesca y Caza						
Combustibles y Energía						
Minería, Manufacturas y Construcción						
Transporte						
Comunicaciones						
Turismo						
Ciencia, Tecnología e Innovación						
Otras Industrias y Otros Asuntos Económicos						
<b>Otros no Clasificados en Funciones Anteriores</b>	0	0	0	0	0	0
Transacciones de la Deuda Pública / Costo Financiero de la Deuda						
Transferencias, Participaciones y Aportaciones entre Diferentes Niveles y Ordenes de						
Sanamiento del Sistema Financiero						
Adeudos de Ejercicios Fiscales Anteriores						
<b>Total del Gasto</b>	21,783,805	620,566	22,404,371	21,887,505	21,845,350	516,866





**Cuenta Pública 2016**  
**Indicadores de Postura Fiscal**  
**Del 1 de enero al 31 de diciembre de 2016**  
**(Pesos)**  
**Ente Público: INSTITUTO AGUASCALENTENSE DE LAS MUJERES/SECTOR PARAESTATAL**

Concepto	Estimado	Devengado	Pagado <sup>3</sup>
<b>I. Ingresos Presupuestarios (I=1+2)</b>	22,312,725.00	22,083,149.00	22,083,149.00
1. Ingresos del Gobierno de la Entidad Federativa <sup>1</sup>	22,312,725.00	22,083,149.00	22,083,149.00
2. Ingresos del Sector Paraestatal <sup>1</sup>	0	0	0
<b>II. Egresos Presupuestarios (II=3+4)</b>	21,783,805.00	21,887,505.00	21,845,350.00
3. Egresos del Gobierno de la Entidad Federativa <sup>2</sup>			
4. Egresos del Sector Paraestatal <sup>2</sup>	21,783,805.00	21,887,505.00	21,845,350.00
<b>III. Balance Presupuestario (Superávit o Déficit) (III = I - II)</b>	528,920.00	195,644.00	237,799.00

Concepto	Estimado	Devengado	Pagado <sup>3</sup>
<b>III. Balance presupuestario (Superávit o Déficit)</b>	528,920.00	195,644.00	237,799.00
<b>IV. Intereses, Comisiones y Gastos de la Deuda</b>			
<b>V. Balance Primario ( Superávit o Déficit) (V= III - IV)</b>	<b>528,920.00</b>	<b>195,644.00</b>	<b>237,799.00</b>

Concepto	Estimado	Devengado	Pagado <sup>3</sup>
<b>A. Financiamiento</b>	0	0	0
<b>B. Amortización de la deuda</b>			
<b>C. Endeudamiento ó desendeudamiento (C = A - B)</b>	<b>0</b>	<b>0</b>	<b>0</b>

1 Los Ingresos que se presentan son los ingresos presupuestario totales sin incluir los ingresos por financiamientos. Los Ingresos del Gobierno de la Entidad Federativa corresponden a los del Poder Ejecutivo, Legislativo Judicial y Autónomos

2 Los egresos que se presentan son los egresos presupuestarios totales sin incluir los egresos por amortización. Los egresos del Gobierno de la Entidad Federativa corresponden a los del Poder Ejecutivo, Legislativo, Judicial y Órganos Autónomos

3 Para Ingresos se reportan los ingresos recaudados; para egresos se reportan los egresos pagados

Cuenta Pública 2016 Gasto por Categoría Programática Del 1 de enero al 31 de diciembre 2016 (Pesos)						
Ente Público: INSTITUTO AGUASCALENTENSE DE LAS MUJERES/SECTOR PARAESTATAL						
Concepto	Egresos					
	Aprobado 1	Ampliaciones/ (Reducciones) 2	Modificado 3 = (1 + 2)	Devengado 4	Pagado 5	Subejercicio 6 = (3 - 4)
Programas						
Subsidios: Sector Social y Privado o Entidades Federativas y Municipios	21,783,805	620,566	22,404,371	21,887,505	21,845,350	516,865
Sujetos a Reglas de Operación	13,406,805	28,920	13,435,725	12,960,724	12,960,724	475,001
Otros Subsidios	8,377,000	591,646	8,968,646	8,926,782	8,884,626	41,864
Desempeño de las Funciones	0	0	0	0	0	0
Prestación de Servicios Públicos						
Provisión de Bienes Públicos						
Planeación, seguimiento y evaluación de políticas públicas						
Promoción y fomento						
Regulación y supervisión						
Funciones de las Fuerzas Armadas (Únicamente Gobierno Federal)						
Específicos						
Proyectos de Inversión						
Administrativos y de Apoyo	0	0	0	0	0	0
Apoyo al proceso presupuestario y para mejorar la eficiencia institucional						
Apoyo a la función pública y al mejoramiento de la gestión						
Operaciones ajenas						
Compromisos	0	0	0	0	0	0
Obligaciones de cumplimiento de resolución jurisdiccional						
Desastres Naturales						
Obligaciones	0	0	0	0	0	0
Pensiones y jubilaciones						
Aportaciones a la seguridad social						
Aportaciones a fondos de estabilización						
Aportaciones a fondos de inversión y reestructura de pensiones						
Programas de Gasto Federalizado (Gobierno Federal)	0	0	0	0	0	0
Gasto Federalizado						
Participaciones a entidades federativas y municipios						
Costo financiero, deuda o apoyos a deudores y ahorradores de la banca						
Adeudos de ejercicios fiscales anteriores						
<b>Total del Gasto</b>	<b>21,783,805</b>	<b>620,566</b>	<b>22,404,371</b>	<b>21,887,505</b>	<b>21,845,350</b>	<b>516,865</b>





**Cuenta Pública 2016**  
**Indicadores de Resultados**  
**Del 1 de enero al 31 de diciembre de 2016**  
**(Pesos)**

**Ente Público:** INSTITUTO AGUASCALENTENSE DE LAS MUJERES/SECTOR PARAESTATAL

Estrategia del PSGE: *Bienestar Social, Calidad de Vida y Servicios Públicos.*

Línea de Acción PSGE	Proceso/Proyecto	Objetivo	Estatus
4.11.1.2	Proyecto Integral para el fortalecimiento y desarrollo de las mujeres en Aguascalientes.	Contribuir a través de acciones de profesionalización, acompañamiento e investigación, a la institucionalización de la perspectiva de género en políticas públicas del Estado de Aguascalientes, para favorecer el empoderamiento de las mujeres en actividades políticas, económicas y sociales, generando además instrumentos que faciliten el acceso de las mujeres a una vida con igualdad jurídica, y pleno respeto a los derechos humanos.	Por Iniciar

Indicador	Definición	Metodo de Calculo
Se refiere al número de servidoras y servidores que recibieron alguna capacitación por parte de la institución.	Se refiere al número de servidoras y servidores que recibieron alguna capacitación por parte de la institución.	$(\text{Poblacion capacitada}/\text{poblacion programada}) * 100$

Dimensión: b. Eficiencia		Tipo de Indicador: Indicador de Gestión			
Descripción de la Meta	Unidad de Medida	Meta	% de Avance Realizado VS.		
		Programado	Real	Periodo	Anual
Certificación de 15 profesionistas de las áreas de atención del IAM y la APE en el estándar de competencia EC0539	Certificaciones de competencias profesionales	15.00	0.00	0.00	100.00

<b>Descripción de la Meta</b>	Certificación de 15 profesionistas de las áreas de atención del IAM y la APE en el estándar de competencia EC0539
<b>Unidad de Medida</b>	Certificaciones de competencias profesionales

	Registro de Avance												Total
	Ene	Feb	Mar	Abr	May	Jun	Jul	Ago	Sep	Oct	Nov	Dic	
Programado	0.00	0.00	0.00	0.00	0.00	0.00	0.00	0.00	0.00	15.00	0.00	0.00	15.00
Realizado	0.00	0.00	0.00	0.00	0.00	0.00	0.00	0.00	0.00	15.00	0.00	0.00	15.00

Observaciones

Estrategia del PSGE: *Humanización de la Justicia, Cultura de la Legalidad y Seguridad Pública.*

Línea de Acción PSGE	Proceso/Proyecto	Objetivo	Estatus
2.2.2.4	Aguascalientes en la construcción de una sociedad libre de violencia contra las mujeres.	Promover acciones integrales para prevenir y atender la violencia contra las mujeres en el Estado de Aguascalientes, fortaleciendo los servicios de atención psicológica, jurídica y de trabajo social, para brindar atención especializada a las mujeres en situación de violencia.	Por Iniciar

Indicador	Definición	Metodo de Calculo
Porcentaje de mujeres atendidas	Se refiere al número de mujeres atendidas por situación de violencia de género.	$(\text{mujeres atendidas}/\text{mujeres programadas})/100$

Dimensión: c. Calidad		Tipo de Indicador: Indicador de Gestión			
Descripción de la Meta	Unidad de Medida	Meta	% de Avance Realizado VS.		
		Programado	Real	Periodo	Anual
Otorgar atención especializada en las áreas jurídica, de trabajo social y/o psicológica a las mujeres en situación de violencia.	Mujeres	3,740.00	2,057.00	55.00	55.00

<b>Descripción de la Meta</b>	Otorgar atención especializada en las áreas jurídica, de trabajo social y/o psicológica a las mujeres en situación de violencia.
<b>Unidad de Medida</b>	Mujeres

	Registro de Avance												Total
	Ene	Feb	Mar	Abr	May	Jun	Jul	Ago	Sep	Oct	Nov	Dic	
Programado	20.00	20.00	100.00	300.00	500.00	500.00	500.00	500.00	500.00	500.00	200.00	100.00	3,740.00
Realizado	0.00	0.00	0.00	374.00	510.00	542.00	0.00	0.00	0.00	631.00	0.00	0.00	2,057.00

Observaciones

Cuenta Pública 2016		
Relación de Bienes Muebles que Componen el Patrimonio		
Al 31 de diciembre de 2016		
(Pesos)		
Ente Público: INSTITUTO AGUASCALENTESE DE LAS MUJERES/SECTOR PARAESTATAL		
Código	Descripción del Bien Mueble	Valor en libros
5111001	MODULO DE TRABAJO SENCILLO C/ ARCHIVERO	266.53
5111002	MODULO DE TRABAJO SENCILLO C/ ARCHIVERO	266.53
5111003	MODULO DE TRABAJO SENCILLO C/ ARCHIVERO	266.53
5111004	MODULO DE TRABAJO PENINSULAR C/ ARCHIVERO	266.53
5111005	MODULO DE TRABAJO SENCILLO C/ ARCHIVERO	425.50
5111006	MODULO DE TRABAJO SENCILLO C/ ARCHIVERO	356.50
5111007	CONJUNTO MODULAR EJECUTIVO C/ LIBRERO	690.00
5111008	MODULO DE TRABAJO SENCILLO C/ ARCHIVERO	356.50
5111009	MODULO DE TRABAJO SENCILLO C/ ARCHIVERO	425.50
5111010	MODULO DE TRABAJO SENCILLO C/ ARCHIVERO C/MAMPARA	532.09
5111011	MODULO DE TRABAJO SENCILLO C/ ARCHIVERO C/MAMPARA	532.09
5111012	MODULO DE TRABAJO SENCILLO C/ ARCHIVERO	532.09
5111013	ESCRITORIO 1.20 X .60 C/ CAJONERA	342.70
5111014	ESCRITORIO 1.20 X .60 C/ CAJONERA	342.70
5111015	ESCRITORIO 1.20 X .60 C/ CAJONERA	342.70
5111016	ESCRITORIO 1.20 X .60 C/ CAJONERA	342.70
5111017	ESCRITORIO 1.20 X .60 C/ CAJONERA	342.70
5111018	ESCRITORIO 1.20 X .60 C/ CAJONERA	342.70
5111019	ESCRITORIO 1.20 X .60 C/ CAJONERA	342.70
5111020	ESCRITORIO 1.20 X .60 C/ CAJONERA	342.70
5111021	ESCRITORIO 1.20 X .60 C/ CAJONERA	342.70
5111022	ESCRITORIO 1.20 X .60 C/ CAJONERA	342.70
5111023	ESCRITORIO 1.20 X .60 C/ CAJONERA	342.70
5111024	ESCRITORIO 1.20 X .60 C/ CAJONERA	342.70
5111025	ESCRITORIO 1.20 X .60 C/ CAJONERA	342.70
5111026	ESCRITORIO 1.20 X .60 C/ CAJONERA	342.70
5111027	ESCRITORIO 1.20 X .60 C/ CAJONERA	342.70
5111028	ESCRITORIO 1.20 X .60 C/ CAJONERA	342.70
5111029	ESCRITORIO 1.20 X .60 C/ CAJONERA	342.70
5111030	ESCRITORIO 1.20 X .60 C/ CAJONERA	342.70
5111031	ESCRITORIO 1.20 X .60 C/ CAJONERA	342.70
5111032	ESCRITORIO 1.20 X .60 C/ CAJONERA	342.70
5111033	ESCRITORIO 1.20 X .60 C/ CAJONERA	342.70
5111034	ESCRITORIO 1.20 X .60 C/ CAJONERA	342.70
5111035	ESCRITORIO 1.20 X .60 C/ CAJONERA	342.70
5111036	ESCRITORIO 1.20 X .60 C/ CAJONERA	342.70
5111037	ESCRITORIO 1.20 X .60 C/ CAJONERA	342.70
5111038	ESCRITORIO 1.20 X .60 C/ CAJONERA	342.70
5111039	ESCRITORIO 1.20 X .60 C/ CAJONERA	342.70
5111040	CREDENZA 1.20 X .41 X .75	411.70
5111041	AREA MODULAR C/ ESCRITORIO BAJO CUBIERTA	976.95
5111042	AREA MODULAR C/ ESCRITORIO BAJO CUBIERTA	976.95
5111043	AREA MODULAR C/ ESCRITORIO BAJO CUBIERTA	976.95
5111044	AREA MODULAR C/ ESCRITORIO BAJO CUBIERTA	976.95
5111045	AREA MODULAR C/ ESCRITORIO BAJO CUBIERTA	848.70
5111046	AREA MODULAR C/ ESCRITORIO BAJO CUBIERTA	848.70
5111047	MUEBLE MODULAR PENINSULAR C/LIBRERO MEDIO	1,377.70
5111048	ARCHIVERO 3 CAJONES	986.70
5111049	MUEBLE MODULAR PENINSULAR	457.70
5111050	ESCRITORIO PENINSULAR	575.00
5111051	LIBRERO	618.70
5111052	MESA DE EXPLORACIÓN	788.90
5111053	ARCHIVERO METALICO 3 GAVETAS	362.70
5111054	ARCHIVERO METALICO 3 GAVETAS	362.70
5111055	ARCHIVERO METALICO 3 GAVETAS	362.70
5111056	VITRINA	420.00
5111057	ARCHIVERO METALICO 3 GAVETAS	358.00
5111058	MODULO B 2 PTAS	814.20
5111059	ARCHIVERO B	902.24
5111060	CAJONERA PEDESTAL	690.00
5111061	CAJONERA FIJA	803.89
5111062	ESTACION OPERACIONAL	2,187.30
5111063	CUBIERTA Y ESQUINERO	931.50
5111064	ENTREPAÑO DOBLE ALTO	883.20
5111065	ENTREPAÑO ALTO	495.14
5111066	DIVISIÓN DIRECCIÓN GENERAL	3,674.29
5111067	SILLA NILO	605.54
5111068	SILLA NILO	605.54
5111069	SILLA NILO	605.54
5111070	SILLA NILO	605.54
5111071	SILLA VELA	460.57
5111072	SILLA VELA	460.57
5111073	SILLA VELA	460.57
5111074	SILLA VELA	460.57
5111075	SILLA EVERYDAY	681.37
5111076	SILLA CATANIA	1,324.80
5111077	MESA EXTENSIBLE PARA JUNTAS	2,185.00
5111078	CONUNTO OPERATIVO CHERRY	799.80
5111079	TOLDO 8 POSTES	1,169.70
5111080	ESCRITORIO DE 1.20X 60 C/ CAJONERA	562.35
5111081	ESCRITORIO DE 1.20X 60 C/ CAJONERA	562.35
5111082	ESCRITORIO DE 1.20X 60 C/ CAJONERA	562.35
5111083	ESCRITORIO DE 1.20X 60 C/ CAJONERA	562.35
5111084	ESCRITORIO DE 1.20X 60 C/ CAJONERA	562.35
5111085	ESCRITORIO DE 1.20X 60 C/ CAJONERA	562.35
5111086	ESCRITORIO DE 1.20X 60 C/ CAJONERA	562.35
5111087	ESCRITORIO DE 1.20X 60 C/ CAJONERA	562.35
5111088	ESCRITORIO DE 1.20X 60 C/ CAJONERA	562.35
5111089	ESCRITORIO DE 1.20X 60 C/ CAJONERA	562.35
5111090	ESCRITORIO DE 1.20X 60 C/ CAJONERA	562.35
5111091	ESCRITORIO DE 1.20X 60 C/ CAJONERA	562.35
5111092	ESCRITORIO DE 1.20X 60 C/ CAJONERA	562.35
5111093	LIBREO CASITA ROSA	2,958.00

Cuenta Pública 2016 Relación de Bienes Muebles que Componen el Patrimonio Al 31 de diciembre de 2016 (Pesos)		
Ente Público:		INSTITUTO AGUASCALENTESE DE LAS MUJERES/SECTOR PARAESTATAL
Código	Descripción del Bien Mueble	Valor en libros
5111094	LIBRERO CASITA AZUL	2,958.00
5111095	CENTRO DE COMPUTO PROGETTO	1,249.54
5111096	LOVE SEAT	1,913.60
5111097	LOVE SEAT	1,913.60
5111098	LOVE SEAT	1,458.34
5111099	ESCRITORIO DE 1.20X 60 C/ CAJONERA	2,103.08
5111100	ESCRITORIO DE 1.20X 60 C/ CAJONERA	2,103.08
5111101	ESCRITORIO DE 1.20X 60 C/ CAJONERA	2,103.08
5111102	ARCHIVERO 3 GAVETAS	2,192.40
5111103	ARCHIVERO 3 GAVETAS	2,192.40
5111104	ARCHIVERO 3 GAVETAS	2,192.40
5111105	ESCRITORIO DE 1.20X 60 C/ CAJONERA	2,703.96
5111106	ESCRITORIO DE 1.20X 60 C/ CAJONERA	2,703.96
5111107	ESCRITORIO DE 1.20X 60 C/ CAJONERA	2,703.96
5111108	ESCRITORIO DE 1.20X 60 C/ CAJONERA	2,703.96
5111109	ARCHIVERO 3 GAVETAS	3,027.60
5111110	ARCHIVERO 3 GAVETAS	3,027.60
5111111	ARCHIVERO 3 GAVETAS	3,027.60
5111112	ARCHIVERO 3 GAVETAS	3,027.60
5111113	ARCHIVERO METALICO	2,296.80
5111114	ARCHIVERO METALICO	2,296.80
5111115	ARCHIVERO METALICO	2,296.80
5111116	ARCHIVERO METALICO	2,296.80
5111117	ARCHIVERO METALICO	2,296.80
5111118	SALA DE ESPERA( SILLON 1 )	3,941.10
5111119	SALA DE ESPERA( SILLON 2 )	3,941.10
5111120	SALA DE ESPERA( SILLON 3 )	3,941.10
5111121	MESA DE CENTRO	3,941.10
5111122	ESCRITORIO SECRETARIAL 1.20X60X75 CON DOS CAJONES	3,298.99
5111123	ESCRITORIO SECRETARIAL 1.20X60X75 CON DOS CAJONES	3,298.99
5111124	ESCRITORIO SECRETARIAL 1.20X60X75 CON DOS CAJONES	3,298.99
5111125	ESCRITORIO SECRETARIAL 1.20X60X75 CON DOS CAJONES	3,298.99
5111126	ESCRITORIO SECRETARIAL 1.20X60X75 CON DOS CAJONES	3,298.99
5111127	ESCRITORIO SECRETARIAL 1.20X60X75 CON DOS CAJONES	3,298.99
5111128	ESCRITORIO SECRETARIAL 1.20X60X75 CON DOS CAJONES	3,298.99
5111129	ESCRITORIO SECRETARIAL 1.20X60X75 CON DOS CAJONES	3,298.99
5111130	ESCRITORIO SECRETARIAL 1.20X60X75 CON DOS CAJONES	3,298.99
5111131	ESCRITORIO SECRETARIAL 1.20X60X75 CON DOS CAJONES	3,298.99
5111132	ESCRITORIO SECRETARIAL 1.20X60X75 CON DOS CAJONES	3,298.99
5111133	ESCRITORIO SECRETARIAL 1.20X60X75 CON DOS CAJONES	3,298.99
5111134	ARCHIVERO METALICO 3 GAVETAS	2,798.99
5111135	ARCHIVERO METALICO 3 GAVETAS	2,798.99
5111136	ARCHIVERO METALICO 3 GAVETAS	2,798.99
5111137	ARCHIVERO METALICO 3 GAVETAS	2,798.99
5111138	ARCHIVERO METALICO 3 GAVETAS	2,798.99
5111139	ARCHIVERO METALICO 3 GAVETAS	2,798.99
5111140	SILLA SECRETARIAL, TAPIZADA EN TELA	799.00
5111141	SILLA SECRETARIAL, TAPIZADA EN TELA	799.00
5111142	SILLA SECRETARIAL, TAPIZADA EN TELA	799.00
5111143	SILLA SECRETARIAL, TAPIZADA EN TELA	799.00
5111144	SILLA SECRETARIAL, TAPIZADA EN TELA	799.00
5111145	SILLA SECRETARIAL, TAPIZADA EN TELA	799.00
5111146	SILLA SECRETARIAL, TAPIZADA EN TELA	799.00
5111147	SILLA SECRETARIAL, TAPIZADA EN TELA	799.00
5111148	SILLA SECRETARIAL, TAPIZADA EN TELA	799.00
5111149	SILLA SECRETARIAL, TAPIZADA EN TELA	799.00
5111150	SILLA SECRETARIAL, TAPIZADA EN TELA	799.00
5111151	SILLA SECRETARIAL, TAPIZADA EN TELA	799.00
5111152	MESA PLEGABLE DE 1.80 MARCA DUNA	1,499.00
5111153	MESA PLEGABLE DE 1.80 MARCA DUNA	1,499.00
5111154	MESA PLEGABLE DE 1.80 MARCA DUNA	1,499.00
5111155	SILLA PLEGABLE EN POLPROPILENO COLOR NEGRO MARCA DUNA	239.00
5111156	SILLA PLEGABLE EN POLPROPILENO COLOR NEGRO MARCA DUNA	239.00
5111157	SILLA PLEGABLE EN POLPROPILENO COLOR NEGRO MARCA DUNA	239.00
5111158	SILLA PLEGABLE EN POLPROPILENO COLOR NEGRO MARCA DUNA	239.00
5111159	SILLA PLEGABLE EN POLPROPILENO COLOR NEGRO MARCA DUNA	239.00
5111160	SILLA PLEGABLE EN POLPROPILENO COLOR NEGRO MARCA DUNA	239.00
5111161	SILLA PLEGABLE EN POLPROPILENO COLOR NEGRO MARCA DUNA	239.00
5111162	SILLA PLEGABLE EN POLPROPILENO COLOR NEGRO MARCA DUNA	239.00
5111163	SILLA PLEGABLE EN POLPROPILENO COLOR NEGRO MARCA DUNA	239.00
5111164	SILLA PLEGABLE EN POLPROPILENO COLOR NEGRO MARCA DUNA	239.00
5111165	SILLA PLEGABLE EN POLPROPILENO COLOR NEGRO MARCA DUNA	239.00
5111166	SILLA PLEGABLE EN POLPROPILENO COLOR NEGRO MARCA DUNA	239.00
5111167	SILLA PLEGABLE EN POLPROPILENO COLOR NEGRO MARCA DUNA	239.00
5111168	SILLA PLEGABLE EN POLPROPILENO COLOR NEGRO MARCA DUNA	239.00
5111169	SILLA PLEGABLE EN POLPROPILENO COLOR NEGRO MARCA DUNA	239.00
5111170	SILLA PLEGABLE EN POLPROPILENO COLOR NEGRO MARCA DUNA	239.00

Cuenta Pública 2016		
Relación de Bienes Muebles que Componen el Patrimonio		
Al 31 de diciembre de 2016		
(Pesos)		
Ente Público: INSTITUTO AGUASCALENTENSE DE LAS MUJERES/SECTOR PARAESTATAL		
Código	Descripción del Bien Mueble	Valor en libros
5111171	SILLA PLEGABLE EN POLPROPILENO COLOR NEGRO MARCA DUNA	239.00
5111172	SILLA PLEGABLE EN POLPROPILENO COLOR NEGRO MARCA DUNA	239.00
5111173	SILLA PLEGABLE EN POLPROPILENO COLOR NEGRO MARCA DUNA	239.00
5111174	SILLA PLEGABLE EN POLPROPILENO COLOR NEGRO MARCA DUNA	239.00
5111175	SILLA PLEGABLE EN POLPROPILENO COLOR NEGRO MARCA DUNA	238.99
5111176	SILLA PLEGABLE EN POLPROPILENO COLOR NEGRO MARCA DUNA	238.99
5111177	SILLA PLEGABLE EN POLPROPILENO COLOR NEGRO MARCA DUNA	238.99
5111178	SILLA PLEGABLE EN POLPROPILENO COLOR NEGRO MARCA DUNA	238.99
5111179	SILLA PLEGABLE EN POLPROPILENO COLOR NEGRO MARCA DUNA	238.99
5111180	SILLA PLEGABLE EN POLPROPILENO COLOR NEGRO MARCA DUNA	238.99
5111181	SILLA PLEGABLE EN POLPROPILENO COLOR NEGRO MARCA DUNA	238.99
5111182	SILLA PLEGABLE EN POLPROPILENO COLOR NEGRO MARCA DUNA	238.99
5111183	SILLA PLEGABLE EN POLPROPILENO COLOR NEGRO MARCA DUNA	238.99
5111184	SILLA PLEGABLE EN POLPROPILENO COLOR NEGRO MARCA DUNA	238.99
5111185	LIBRERO 2 PUERTAS	6,760.00
5151001	COPIADORA CANON	1.00
5151002	SCANNER HP	1.00
5151003	COPIADORA SHARP	1.00
5151004	LAPTOP TOSHIBA SATELLITE U200 SP-7011	1.00
5151005	COPIADORA DIGITAL TOSHIBA E163	1.00
5151006	COMPUTADORA PORTATIL HP COMPAQ 6710B	1.00
5151007	IMPRESORA HP LASERJET P2015DN	1.00
5151008	IMPRESORA HP LASERJET P2015DN	1.00
5151009	MULTIFUNCIONAL HP LASER MOD 2820	1.00
5151010	PROYECTOR WORKBIG IN 2102	1.00
5151011	PC DESKTOP LANIX TITAN 4020 C2D	1.00
5151012	PC DESKTOP LANIX TITAN 4020 C2D	1.00
5151013	PC DESKTOP LANIX TITAN 4020 C2D	1.00
5151014	PC DESKTOP LANIX TITAN 4020 C2D	1.00
5151015	PC DESKTOP LANIX TITAN 4020 C2D	1.00
5151016	PC DESKTOP LANIX TITAN 4020 C2D	1.00
5151017	PC DESKTOP LANIX TITAN 4020 C2D	1.00
5151018	PC DESKTOP LANIX TITAN 4020 C2D	1.00
5151019	PC DESKTOP LANIX TITAN 4020 C2D	1.00
5151020	PC DESKTOP LANIX TITAN 4020 C2D	1.00
5151021	PC DESKTOP LANIX TITAN 4020 C2D	1.00
5151022	PC DESKTOP LANIX TITAN 4020 C2D	1.00
5151023	PC DESKTOP LANIX TITAN 4020 C2D	1.00
5151024	PROYECTOR VIEW SONIC	1.00
5151025	PROYECTOR VIEW SONIC	1.00
5151026	PROYECTOR WORKBIG IN 2102	1.00
5151027	PANTALLA TIPO TRIPIE	1.00
5151028	PANTALLA TIPO TRIPIE	1.00
5151029	PANTALLA TIPO TRIPIE	1.00
5151030	COMPUTADORA HP DX2400	1.00
5151031	COMPUTADORA HP DX2400	1.00
5151032	MULTIFUNCIONAL XEROX 3210	1.00
5151033	MULTIFUNCIONAL XEROX 3210	1.00
5151034	MULTIFUNCIONAL XEROX 3210	1.00
5151035	LAPTOP HP 435	1.00
5151036	LAPTOP HP 435	1.00
5151037	MULTIFUNCIONAL XEROX 3100	1.00
5151038	MULTIFUNCIONAL XEROX 3100	1.00
5151039	COMPUTADORA PORTATL ACER	1.00
5151040	COMPUTADORA PORTATL ACER	1.00
5151041	COMPUTADORA PORTATL ACER	1.00
5151042	PC ALL IN ONE HP	1.00
5151043	COMPUTADORA PORTATIL HACER	1.00
5151044	LAPTOP HP 455	1.00
5151045	LAPTOP HP 455	1.00
5151046	LAPTOP HP 455	1.00
5151047	MULTIFUNCIONAL XEROX 3210	1.00
5151048	LAPTOP HP 455	1.00
5151049	MULTIFUNCIONAL XEROX 3210	1.00
5151050	MULTIFUNCIONAL XEROX 3210	1.00
5151051	HP PAVILLION SLIMLINE	2,274.84
5151052	LAPTOP HP PAVILLION 14-N020LA	3,814.59
5151053	LAPTOP HP PAVILLION 14-N020LA	3,814.59
5151054	IMPRESORA HP LASERJET PRO 400 M475DW MFP	4,666.68
5151055	COMPUTADORA DE ESCRITORIO MAC 21"	8,333.34
5151056	MULTIFUNCIONAL HP M127FN	2,498.67
5151057	MULTIFUNCIONAL HP M127FN	2,498.67
5151058	MULTIFUNCIONAL HP M127FN	2,498.67
5151059	MULTIFUNCIONAL HP M127FN	2,498.67
5151060	PC ALL IN ONE HP	5,428.00
5151061	PC ALL IN ONE HP	5,428.00
5151062	PC ALL IN ONE HP	5,428.00
5151063	LAPTOP TOSHIBA SATELLITE	8,081.34
5151064	HP PAVILLION	5,252.00

Cuenta Pública 2016 Relación de Bienes Muebles que Componen el Patrimonio Al 31 de diciembre de 2016 (Pesos)		
Ente Público: <b>INSTITUTO AGUASCALENTESE DE LAS MUJERES/SECTOR PARAESTATAL</b>		
Código	Descripción del Bien Mueble	Valor en libros
5151065	LAPTOP LENOVO IDEAPAD G40-45 14 4GB 1TB	7,366.00
5151066	LAPTOP LENOVO IDEAPAD G40-45 14 4GB 1TB	7,366.00
5151067	LAPTOP LENOVO IDEAPAD G40-45 14 4GB 1TB	7,366.00
5151068	MULTIFUNCIONAL HP LASER JET PRO M125NW	3,216.68
5151069	MULTIFUNCIONAL HP LASER JET PRO M125NW	3,216.68
5151070	MULTIFUNCIONAL HP LASER JET PRO M125NW	3,216.68
5151071	PROYECTOR EPSON POWER LITE	8,133.92
5151072	PROYECTOR EPSON POWER LITE	8,133.92
5151073	PROYECTOR EPSON POWER LITE	8,133.92
5151074	ALL IN ONE HP 205 G2 18.5	9,088.60
5151075	ALL IN ONE HP 205 G2 18.5	9,088.60
5151076	ALL IN ONE HP 205 G2 18.5	9,088.60
5151077	ALL IN ONE HP 205 G2 18.5	9,088.60
5151078	ALL IN ONE HP 205 G2 18.5	9,088.60
5151079	ALL IN ONE HP 205 G2 18.5	9,088.60
5151080	ALL IN ONE HP 205 G2 18.5	9,088.60
5151081	ALL IN ONE HP 205 G2 18.5	9,088.60
5151082	ALL IN ONE HP 205 G2 18.5	9,088.60
5151083	MULTIFUNCIONAL HP LASER JET PRO M125NW	2,955.00
5151084	MULTIFUNCIONAL HP LASER JET PRO M125NW	2,955.00
5151085	MULTIFUNCIONAL HP LASER JET PRO M125NW	2,955.00
5151086	LAPTOP LENOVO IDEAPAD Z51-70 15 C13-500 8GB 1TB	12,561.16
5151087	LAPTOP LENOVO IDEAPAD Z51-70 15 C13-500 8GB 1TB	12,561.16
5151088	LAPTOP LENOVO IDEAPAD Z51-70 15 C13-500 8GB 1TB	12,561.16
5151089	HP ALL IN ONE	9,999.98
5151090	HP ALL IN ONE	9,999.98
5151091	HP ALL IN ONE	9,999.98
5151092	HP ALL IN ONE	9,999.98
5151093	HP ALL IN ONE	9,999.98
5151094	HP ALL IN ONE	9,999.97
5151095	MULTIFUNCIONAL HP M426DW	7,499.00
5191001	ENGARGOLADORA TRIPLE PERFEX	1.00
5191002	ENFRIADOR CALENTADOR GE GRIS	432.86
5191003	ENFRIADOR CALENTADOR GE GRIS	432.86
5191004	PANTALLA LCD 32"	2,069.71
5191005	PANTALLA LCD 32"	2,069.71
5191006	PANTALLA LCD 32"	2,069.71
5211001	PANTALLA MULTIMEDIASCREEN MST-152	1,786.40
5211002	PANTALLA MULTIMEDIASCREEN MST-152	1,786.40
5211003	PANTALLA MULTIMEDIASCREEN MST-152	1,786.40
5231001	CAMARA DIGITAL CANON	1.00
5231002	VIDEO CAMARA SONY HD30GB	1.00
5231003	CAMARA FOTOGRAFICA NIKON	1.00
5231004	FLASH SB 700	1,885.00
5231005	LENTE NIKON AF-S DX 55-300 MM	2,239.68
5231006	CAMARA CANON POWER SHOT ELPH 135	902.22
5231007	CAMARA CANON POWER SHOT ELPH 136	902.22
5231008	CAMARA CANON POWER SHOT ELPH 137	902.22
5231009	CAMARA CANON POWER SHOT ELPH 138	902.22
5231010	CAMARA CANON POWER SHOT ELPH 139	902.22
5231011	CAMARA CANON POWER SHOT ELPH 140	902.22
5231012	CAMARA CANON POWER SHOT ELPH 141	902.22
5231013	CAMARA CANON POWER SHOT ELPH 142	902.22
5231014	CAMARA CANON POWER SHOT ELPH 143	902.22
5231015	CAMARA CANON POWER SHOT ELPH 144	902.22
5231016	CAMARA CANON POWER SHOT ELPH 145	902.22
5231017	CAMARA CANON POWER SHOT ELPH 160	902.22
5231018	CAMARA CANON POWER SHOT ELPH 161	902.22
5231019	CAMARA CANON POWER SHOT ELPH 162	902.22
5231020	CAMARA CANON POWER SHOT ELPH 163	902.22
5231021	CAMARA CANON POWER SHOT ELPH 164	902.22
5291001	AMPLIFICADOR	1.00
5291002	EQUIPO DE SONIDO	1.00
5411001	FORD IKON 2003 PLATA	1.00
5411002	NISSAN 2002 PICK UP LARGO BLANCO	1.00
5411003	NISSAN PICK UP 2005 AZUL	1.00
5411004	NISSAN SENTRA 2005 PLATA	1.00
5411005	CHEVROLET MARIVA 2006 PLATA	1.00
5411006	TOYOTA HIACE 2008 BLANCA	1.00
5411007	TOYOTA HIACE 2008 BLANCA	1.00
5411008	TSUR GSII 2009 GRIS PLATA	1.00
5411009	TOYOTA AVANZA 2012	44,000.00
5641001	FRIGOBAR GE	1.00
5641002	ENFRIADOR DE AGUAS WHIRPOOL	220.95
5641003	REFIRGERADOR 3.7 P3 GE	242.32
5641004	HORNO DE MICROONDAS	238.25
5641005	FRIGOBAR 4" GE	539.80
5641006	HORNO DE MICROONDA DAEWOO	273.80
5641007	ENFRIADOR DE AGUA GE	527.00
5911001	SOFTWARE	22,500.00



<b>Cuenta Pública 2016</b> <b>Relación de cuentas bancarias productivas específicas</b> <b>Al 31 de diciembre de 2016</b> <b>Ente Público: INSTITUTO AGUASCALENTENSE DE LAS MUJERES/SECTOR PARAESTATAL</b>		
Fondo, Programa o Convenio	Datos de la Cuenta Bancaria	
	Institución Bancaria	Número de Cuenta
Aguascalientes en la Construcción de una Sociedad Libre de Violencia Contra las Mujeres (PAIMEF)	Banco Mercantil del Norte, S.A. Institución de Banca Múltiple Grupo Financiero BANORTE	0414773192
Fortalecimiento de las Acciones de la Administración Pública Estatal y Municipal para Avanzar en El Logro de la Igualdad Sustantiva Entre Mujeres y Hombres en el Estado de Aguascalientes (INMUJERES)	Banco Mercantil del Norte, S.A. Institución de Banca Múltiple Grupo Financiero BANORTE	0414773183
Programa de Fortalecimiento a la Transversalidad de la Perspectiva de Género Modalidad Tres (CDM)	Banco Mercantil del Norte, S.A. Institución de Banca Múltiple Grupo Financiero BANORTE	0414773204

Cuenta Pública 2016  
Relación de Esquemas Bursátiles y de Coberturas Financieras  
Al 31 de diciembre de 2016

(Pesos)

Ente Público: INSTITUTO AGUASCALENTENSE DE LAS MUJERES/SECTOR PARAESTATAL

**NO APLICA**

Bajo protesta de decir verdad declaramos que los Estados Financieros y sus Notas son razonablemente correctos y responsabilidad del emisor

\_\_\_\_\_  
LIC. RUTH PEREZ CEDILLO  
DIRECTORA GENERAL

\_\_\_\_\_  
ING. JUAN CARLOS URENDA VELOZ  
DIRECTOR ADMINISTRATIVO



## Introducción

### INSTITUTO CULTURAL DE AGUASCALIENTES

#### **Centro Histórico**

El Instituto Cultural de Aguascalientes tiene sus antecedentes más recientes en la fundación de la Casa de la Cultura de Aguascalientes en 1967, en el edificio que hoy ocupan las oficinas administrativas, la Escuela de Música, el Centro de Idiomas, Escuela de teatro y el Teatro Antonio Leal y Romero, y que fuera con anterioridad la Escuela Federal Tipo “Dr. Jesús Díaz de León”. El 3 de marzo de 1985 la Casa de la Cultura se transformó por decreto en el Instituto Cultural de Aguascalientes.

En la actualidad, el Instituto Cultural de Aguascalientes tiene a su cargo diversos espacios y centros para el desarrollo cultural en la Ciudad de Aguascalientes: Centro de Artes Visuales (1977), Centro de Artes y Oficios (1980), Escuela de Danza (1988), Centro Cultural “Los Arquitos” (1994), Centro Cultural y Recreativo “El Cedazo” (1996), Centro de Investigación y Experimentación de Arte Gráfico de Aguascalientes “El Obraje” (2000), Licenciatura en Artes Visuales (2002), La Escuela de Cristo, Centro de Artes y Centro de Investigación y Estudios Literarios de Aguascalientes “Fraguas” (2004). Dependían también del Instituto, el Teatro Morelos, el Teatro Aguascalientes, y el Teatro Víctor Sandoval.

Se cuenta además con Casas de Cultura en cada una de las cabeceras municipales del Estado, más de veinticinco Centros de Extensión Cultural que dependen de las Casas de Cultura y sesenta y tres Bibliotecas Públicas y Centros de lectura.

#### **Misión**

Vincular la cultura y las artes al proceso general de desarrollo de Aguascalientes a través de una mayor articulación de los servicios culturales ofrecidos por el Instituto de Cultura a la sociedad, tanto para estimular la creatividad social como para ampliar el disfrute de las prácticas artísticas, con el fin de contribuir a un crecimiento económico equilibrado a través del rescate, puesta en valor y difusión del arte y las culturas, a partir del reconocimiento a la tolerancia y el respeto a la diferencia.

#### **Visión**

Aguascalientes experimenta un renacimiento cultural en el que tienen cabida diversos grupos sociales, y que nos ubica como uno de los centros de creación y disfrute de la cultura a nivel nacional. Contamos con espacios culturales dignos, renovados, así como con eventos que gozan de reconocimiento nacional e internacional, y nuestros productos culturales son conocidos y disfrutados en otras partes del país y del mundo.

*El día 25 de Octubre del año 2010 en su página 46 Primera sección del Periódico Oficial del Estado de Aguascalientes, se publica la Ley de Cultura del Estado de Aguascalientes.*

PERIODICO OFICIAL DEL ESTADO DE AGUASCALIENTES PUBLICADO EL 25 DE OCTUBRE DE 2010.

CAPITULO II

DEL INSTITUTO CULTURAL DE AGUASCALIENTES

Art 28.- El órgano rector en materia de cultura, es el organismo descentralizado denominado Instituto Cultural de Aguascalientes,  
El Instituto tiene personalidad jurídica y patrimonio propio, y su domicilio legal es la Ciudad de Aguascalientes.

Art 29.- el objetivo del instituto es el siguiente:

- I.- Promover el desarrollo de la cultura y la vida artística en el Estado;
- II.- Regular la estructura y funcionamiento de la instancias públicas del ámbito estatal encargadas de la preservación, difusión, promoción e investigación de la actividad cultural;
- III.- Promover la participación de los individuos, grupos y organizaciones privadas en la preservación, promoción, fomento, difusión, e investigación de la cultura y garantizar el libre acceso a las disciplinas artísticas y demás manifestaciones culturales;
- IV.- Fortalecer la vida cultural del Estado;
- V.- Ampliar la oportunidad de acceso de la comunidad a los bienes y servicios culturales y artísticos;
- VI.- Promover e impartir la educación artística básica y participar en la realización de programas;
- VII.- Promover la enseñanza artística a nivel superior dirigida al personal directivo de instituciones públicas, privadas y sociales;
- VIII.- Contribuir a la conservación del patrimonio cultural del Estado;
- IX.- Contribuir a la compilación y actualización del patrimonio cultural del Estado;
- X.- Preparar por si o en colaboración con otras instituciones, personal especializado en las tareas de enseñanza e investigación;
- XI.- Promover la creación, edición y publicación de obras científicas, artísticas, educativas y literarias de escritores, autores mexicanos o extranjeros;
- XII.- Editar directamente o por conducto de terceros, libros, revistas, folletos y publicaciones periódicas en medios tradicionales y magnéticos o electrónicos;
- XIII.- Comprar, vender, distribuir, dar y recibir en consignación y pignorar libros, folletos, revistas, medios magnéticos, electrónicos y demás publicaciones periódicas.
- XIV.- Distribuir dentro y fuera del territorio nacional, tanto las ediciones propias y de las subsidiarias como de las otras casas editoriales nacionales y extranjeras;
- XV.- Realizar exportaciones e importaciones de libros y revistas, folletos, medios magnéticos, electrónicos.

Cuenta Pública 2016  
Estado de Actividades  
Del 1 de enero al 31 de diciembre de 2016 y 2015  
(Pesos)

ENTE PÚBLICO: INSTITUTO CULTURAL DE AGUASCALIENTES

Concepto	2016	2015	Concepto	2016	2015
<b>INGRESOS Y OTROS BENEFICIOS</b>			<b>GASTOS Y OTRAS PÉRDIDAS</b>		
Ingresos de la Gestión	20,590,982	20,154,022	Gastos de Funcionamiento	258,641,436	231,036,862
Impuestos	0	0	Servicios Personales	160,825,572	143,285,876
Cuotas y Aportaciones de Seguridad Social	0	0	Materiales y Suministros	8,885,739	8,727,153
Contribuciones de Mejoras	0	0	Servicios Generales	88,930,125	79,023,833
Derechos	10,872,883	10,774,967	Transferencia, Asignaciones, Subsidios y Otras Ayudas	3,168,170	5,778,307
Productos de Tipo Corriente	8,602,344	8,209,655	Transferencias Internas y Asignaciones al Sector Público	0	0
Aprovechamientos de Tipo Corriente	63,738	0	Transferencias al Resto del Sector Público	0	0
Ingresos por Venta de Bienes y Servicios	852,017	1,169,400	Subsidios y Subvenciones	0	0
Ingresos no Comprendidos en las Fracciones de la Ley de Ingresos Causados en Ejercicios Fiscales Anteriores Pendientes de Liquidación o Pago	0	0	Ayudas Sociales	3,168,170	5,778,307
			Pensiones y Jubilaciones	0	0
<b>Participaciones, Aportaciones, Transferencias, Asignaciones, Subsidios y Otras Ayudas</b>	<b>257,965,648</b>	<b>213,419,407</b>	Transferencias a Fideicomisos, Mandatos y Contratos Análogos	0	0
Participaciones y Aportaciones	34,284,909	40,047,134	Transferencias a la Seguridad Social	0	0
Transferencia, Asignaciones, Subsidios y Otras ayudas	0	173,372,273	Donativos	0	0
<b>Otros Ingresos y Beneficios</b>	<b>0</b>	<b>782,419</b>	Transferencias al Exterior	0	0
Ingresos Financieros	0	396,935	<b>Participaciones y Aportaciones</b>	<b>0</b>	<b>0</b>
Incremento por Variación de Inventarios	0	0	Participaciones	0	0
Disminución del Exceso de Estimaciones por Pérdida o Deterioro u Obsolescencia	0	0	Aportaciones	0	0
Disminución del Exceso de Provisiones	0	0	Convenios	0	0
Otros Ingresos y Beneficios Varios	0	385,484	<b>Intereses, Comisiones y Otros Gastos de la Deuda Pública</b>	<b>0</b>	<b>0</b>
<b>Total de Ingresos y Otros Beneficios</b>	<b>278,556,630</b>	<b>234,355,848</b>	Intereses de la Deuda Pública	0	0
			Comisiones de la Deuda Pública	0	0
			Gastos de la Deuda Pública	0	0
			Costo por Coberturas	0	0
			Apoyos Financieros	0	0
			<b>Otros Gastos y Pérdidas Extraordinarias</b>	<b>4,585,296</b>	<b>1,470,926</b>
			Estimaciones, Depreciaciones, Deterioros, Obsolescencia y Amortizaciones	3,122,651	1,470,926
			Provisiones	0	0
			Disminución de Inventarios	64,206	0
			Aumento por Insuficiencia de Estimaciones por Pérdida o Deterioro y Obsolescencia	0	0
			Aumento por Insuficiencia de Provisiones	0	0
			Otros Gastos	1,398,439	0
			<b>Inversión Pública</b>	<b>0</b>	<b>0</b>
			Inversión Pública no Capitalizable	0	0
			<b>Total de Gastos y Otras Pérdidas</b>	<b>266,394,902</b>	<b>238,286,095</b>
			<b>Resultados del Ejercicio (Ahorro/Desahorro)</b>	<b>12,161,728</b>	<b>-3,930,247</b>

Bajo protesta de decir verdad declaramos que los Estados Financieros y sus Notas son razonablemente correctos y responsabilidad del emisor.

ARQ. CLAUDIA PATRICIA SANTA ANA ZALDIVAR  
DIRECTORA GENERAL

LIC. FRANCISCO ÁNGEL CRUZ  
DIRECTOR DE ADMINISTRACIÓN

Cuenta Pública 2016  
Estado de Situación Financiera  
Al 31 de diciembre de 2016 y 2015  
(Pesos)

Ente Público: INSTITUTO CULTURAL DE AGUASCALIENTES

CONCEPTO	Año	2016	2015	CONCEPTO	2016	2015
<b>ACTIVO</b>				<b>PASIVO</b>		
<b>Activo Circulante</b>				<b>Pasivo Circulante</b>		
Efectivo y Equivalentes		27,518,931	41,442,078	Cuentas por Pagar a Corto Plazo		0
Derechos a Recibir Efectivo o Equivalentes		689,818	695,504	Documentos por Pagar a Corto Plazo		0
Derechos a Recibir Bienes o Servicios				Porción a Corto Plazo de la Deuda Pública a Largo Plazo		0
Inventarios				Títulos y Valores a Corto Plazo		0
Almacenes		4,380,326	4,185,550	Pasivos Diferidos a Corto Plazo		0
Estimación por Pérdida o Deterioro de Activos Circulantes		0	0	Fondos y Bienes de Terceros en Garantía y/o Administración a Corto Plazo		0
Otros Activos Circulantes		0	0	Provisiones a Corto Plazo		0
<b>Total de Activos Circulantes</b>		<b>46,323,132</b>	<b>46,323,132</b>	Otros Pasivos a Corto Plazo		0
<b>Activo No Circulante</b>				<b>Total de Pasivos Circulantes</b>		<b>0</b>
Inversiones Financieras a Largo Plazo		10,797,365	10,480,749	<b>Pasivo No Circulante</b>		
Derechos a Recibir Efectivo o Equivalentes a Largo Plazo				Cuentas por Pagar a Largo Plazo		14,609,508
Bienes Inmuebles, Infraestructura y Construcciones en Proceso		127,804,963	127,804,963	Documentos por Pagar a Largo Plazo		26,189,734
Bienes Muebles		134,346,135	114,473,338	Deuda Pública a Largo Plazo		0
Activos Intangibles		1,249,243	9,705,561	Pasivos Diferidos a Largo Plazo		0
Depreciación, Deterioro y Amortización Acumulada de Bienes		-5,166,766	-2,044,115	Fondos y Bienes de Terceros en Garantía y/o en Administración a Largo Plazo		0
Activos Diferidos		228,502	228,502	Provisiones a Largo Plazo		901,224
Estimación por Pérdida o Deterioro de Activos no Circulantes		0	0	<b>Total de Pasivos No Circulantes</b>		<b>27,090,958</b>
Otros Activos no Circulantes		0	0	<b>Total del Pasivo</b>		<b>27,090,958</b>
<b>Total de Activos No Circulantes</b>		<b>269,259,442</b>	<b>260,648,998</b>	<b>HACIENDA PÚBLICA/PATRIMONIO</b>		<b>0</b>
<b>Total del Activo</b>		<b>301,848,517</b>	<b>306,972,130</b>	<b>Hacienda Pública/Patrimonio Contribuido</b>		<b>0</b>
				Aportaciones		0
				Donaciones de Capital		0
				Actualización de la Hacienda Pública / Patrimonio		0
				<b>Hacienda Pública/Patrimonio Generado</b>		<b>279,881,172</b>
				Resultados del Ejercicio (Ahorro / Desahorro)		-3,930,247
				Resultados de Ejercicios Anteriores		170,697,963
				Revalúos		113,223,456
				Reservas		0
				Rectificaciones de Resultados de Ejercicios Anteriores		0
				<b>Exceso o Insuficiencia en la Actualización de la Hacienda Pública/Patrimonio</b>		<b>0</b>
				Resultado por Posición Monetaria		0
				Resultado por Tenencia de Activos no Monetarios		0
				<b>Total Hacienda Pública/ Patrimonio</b>		<b>279,881,172</b>
				<b>Total del Pasivo y Hacienda Pública / Patrimonio</b>		<b>301,848,517</b>

Bajo protesta de decir verdad declaramos que los Estados Financieros y sus Notas son razonablemente correctos y responsabilidad del emisor

ARQ. CLAUDIA PATRICIA SANTA ANA ZALDÍVAR  
DIRECTORA GENERAL

LIC. FRANCISCO ANGEL CRUZ  
DIRECTOR DE ADMINISTRACIÓN

Cuenta Pública 2016  
Estado de Cambios en la Situación Financiera  
Del 1 de enero al 31 de diciembre de 2016 y 2015  
(Pesos)

INSTITUTO CULTURAL DE AGUASCALIENTES

Ente Público:

Concepto	Origen	Aplicación	Concepto	Origen	Aplicación
<b>ACTIVO</b>	<b>25,507,802</b>	<b>20,384,189</b>	<b>PASIVO</b>		<b>12,481,450</b>
<b>Activo Circulante</b>	<b>13,928,833</b>	<b>194,776</b>	<b>Pasivo Circulante</b>	<b>0</b>	<b>0</b>
Efectivo y Equivalentes	13,923,147	0	Cuentas por Pagar a Corto Plazo	0	0
Derechos a Recibir Efectivo o Equivalentes	5,686	0	Documentos por Pagar a Corto Plazo	0	0
Derechos a Recibir Bienes o Servicios	0	0	Porción a Corto Plazo de la Deuda Pública a Largo Plazo	0	0
Inventarios	0	0	Títulos y Valores a Corto Plazo	0	0
Almacenes	0	194,776	Pasivos Diferidos a Corto Plazo	0	0
Estimación por Pérdida o Deterioro de Activos Circulantes	0	0	Fondos y Bienes de Terceros en Garantía y/o Administración a Corto Plazo	0	0
Otros Activos Circulantes	0	0	Provisiones a Corto Plazo	0	0
			Otros Pasivos a Corto Plazo	0	0
<b>Activo No Circulante</b>		<b>20,189,413</b>	<b>Pasivo No Circulante</b>	<b>0</b>	<b>12,481,450</b>
Inversiones Financieras a Largo Plazo	0	316,616	Cuentas por Pagar a Largo Plazo	0	11,580,226
Derechos a Recibir Efectivo o Equivalentes a Largo Plazo	0	0	Documentos por Pagar a Largo Plazo	0	0
Bienes Inmuebles, Infraestructura y Construcciones en Proceso	0	0	Deuda Pública a Largo Plazo	0	0
Bienes Muebles	0	19,872,797	Pasivos Diferidos a Largo Plazo	0	0
Activos Intangibles	8,456,318	0	Fondos y Bienes de Terceros en Garantía y/o Administración a Largo Plazo	0	0
Depreciación, Deterioro y Amortización Acumulada de Bienes	3,122,651	0	Provisiones a Largo Plazo	0	901,224
Activos Diferidos	0	0			
Estimación por Pérdida o Deterioro de Activos no Circulantes	0	0			
Otros Activos no Circulantes	0	0	<b>HACIENDA PÚBLICA/PATRIMONIO</b>	<b>12,161,728</b>	<b>4,803,891</b>
			<b>Hacienda Pública/Patrimonio Contribuido</b>	<b>0</b>	<b>0</b>
			Aportaciones	0	0
			Donaciones de Capital	0	0
			Actualización de la Hacienda Pública / Patrimonio	0	0
			<b>Hacienda Pública/Patrimonio Generado</b>	<b>12,161,728</b>	<b>4,803,891</b>
			Resultados del Ejercicio (Ahorro / Desahorro)	12,161,728	0
			Resultados de Ejercicios Anteriores	0	4,803,891
			Revalúos	0	0
			Reservas	0	0
			Rectificaciones de Resultados de Ejercicios Anteriores	0	0
			<b>Exceso o Insuficiencia en la Actualización de la Hacienda Pública/Patrimonio</b>	<b>0</b>	<b>0</b>
			Resultado por Posición Monetaria	0	0
			Resultado por Tenencia de Activos no Monetarios	0	0

Bajo protesta de decir verdad declaramos que los Estados Financieros y sus Notas son razonablemente correctos y responsabilidad del emisor

ARG. CLAUDIA PATRICIA SANTA ANA ZALDIVAR  
DIRECTORA GENERAL

LIC. FRANCISCO ÁNGEL CRUZ  
DIRECTOR DE ADMINISTRACIÓN

Cuenta Pública 2016  
Estado Analítico del Activo  
Del 1 de enero al 31 de diciembre de 2016  
(Pesos)

INSTITUTO CULTURAL DE AGUASCALIENTES

Ente Público:

Concepto	Saldo Inicial 1	Cargos del Periodo 2	Abonos del Periodo 3	Saldo Final 4 = (1+2-3)	Variación del Periodo (4-1)
<b>ACTIVO</b>	<b>306,972,130</b>	<b>965,589,640</b>	<b>970,713,253</b>	<b>301,848,517</b>	<b>-5,123,613</b>
<b>Activo Circulante</b>	<b>46,323,132</b>	<b>948,753,593</b>	<b>962,487,650</b>	<b>32,589,075</b>	<b>-13,734,057</b>
Efectivo y Equivalentes	41,442,078	677,959,543	691,882,690	27,518,931	-13,923,147
Derechos a Recibir Efectivo o Equivalentes	695,504	270,462,730	270,468,416	689,818	-5,686
Derechos a Recibir Bienes o Servicios	0	0	0	0	0
Inventarios	0	0	0	0	0
Almacenes	4,185,550	331,320	136,544	4,380,326	194,776
Estimación por Pérdida o Deterioro de Activos Circulantes	0	0	0	0	0
Otros Activos Circulantes	0	0	0	0	0
<b>Activo No Circulante</b>	<b>16,836,047</b>	<b>16,836,047</b>	<b>8,225,603</b>	<b>269,259,442</b>	<b>8,610,444</b>
Inversiones Financieras a Largo Plazo	10,480,749	3,449,253	3,132,637	10,797,365	316,616
Derechos a Recibir Efectivo o Equivalentes a Largo Plazo	0	0	0	0	0
Bienes Inmuebles, Infraestructura y Construcciones en Proceso	127,804,963	0	0	127,804,963	0
Bienes Muebles	114,473,338	21,843,112	1,970,315	134,346,135	19,872,797
Activos Intangibles	9,705,561	-8,456,318	0	1,249,243	-8,456,318
Depreciación, Deterioro y Amortización Acumulada de Bienes	-2,044,115	0	3,122,651	-5,166,766	-3,122,651
Activos Diferidos	228,502	0	0	228,502	0
Estimación por Pérdida o Deterioro de Activos no Circulantes	0	0	0	0	0
Otros Activos no Circulantes	0	0	0	0	0

Bajo protesta de decir verdad declaramos que los Estados Financieros y sus Notas son razonablemente correctos y responsabilidad del emisor

ARQ. CLAUDIA PATRICIA SANTA ANA ZALDÍVAR  
DIRECTORA GENERAL

LIC. FRANCISCO ÁNGEL CRUZ  
DIRECTOR DE ADMINISTRACIÓN

Cuenta Pública 2016  
Estado Analítico de la Deuda y Otros Pasivos  
Del 1 de enero al 31 de diciembre de 2016  
(Pesos)

ENTE PÚBLICO: INSTITUTO CULTURAL DE AGUASCALIENTES

Denominación de las Deudas	Moneda de Contratación	Institución o País Acreedor	Saldo Inicial del Periodo	Saldo Final del Periodo
<b>DEUDA PÚBLICA</b>				
<b>Deuda Interna</b>				
<b>Corto Plazo</b>				
Instituciones de Crédito			0	0
Títulos y Valores			0	0
Arrendamientos Financieros			0	0
<b>Deuda Externa</b>				
Organismos Financieros Internacionales			0	0
Deuda Bilateral			0	0
Títulos y Valores			0	0
Arrendamientos Financieros			0	0
<b>Subtotal a Corto Plazo</b>			0	0
<b>Largo Plazo</b>				
Instituciones de Crédito			0	0
Títulos y Valores			0	0
Arrendamientos Financieros			0	0
<b>Deuda Externa</b>				
Organismos Financieros Internacionales			0	0
Deuda Bilateral			0	0
Títulos y Valores			0	0
Arrendamientos Financieros			0	0
<b>Subtotal a Largo Plazo</b>			0	0
<b>Otros Pasivos</b>			27,090,958	14,609,508
<b>Total Deuda y Otros Pasivos</b>			<b>27,090,958</b>	<b>14,609,508</b>

Bajo protesta de decir verdad declaramos que los Estados Financieros y sus Notas son razonablemente correctos y responsabilidad del emisor

ARQ. CLAUDIA PATRICIA SANTA ANA ZALDÍVAR  
DIRECTORA GENERAL

LIC. FRANCISCO ÁNGEL CRUZ  
DIRECTOR DE ADMINISTRACIÓN

Cuenta Pública 2016  
Estado de Variación en la Hacienda Pública  
Del 1 de enero al 31 de diciembre de 2016  
(pesos)

INSTITUTO CULTURAL DE AGUASCALIENTES

Ente Público:

Concepto	Hacienda Pública/ Patrimonio Contribuido	Hacienda Pública/ Patrimonio Generado de Ejercicios Anteriores	Hacienda Pública/ Patrimonio Generado del Ejercicio	Ajustes por Cambios de Valor	TOTAL
<b>Rectificaciones de Resultados de Ejercicios Anteriores</b>	0	0	0	0	0
<b>Patrimonio Neto Inicial Ajustado del Ejercicio</b>	0	0	0	0	0
Aportaciones	0	0	0	0	0
Donaciones de Capital	0	0	0	0	0
Actualización de la Hacienda Pública/ Patrimonio	0	0	0	0	0
<b>Variaciones de la Hacienda Pública/ Patrimonio Neto del Ejercicio</b>	0	170,587,963	-3,930,247	113,223,456	279,881,172
Resultados del Ejercicio (Ahorro/Desahorro)	0	0	-3,930,247	0	-3,930,247
Resultados de Ejercicios Anteriores	0	170,587,963	0	0	170,587,963
Revalúos	0	0	0	113,223,456	113,223,456
Reservas	0	0	0	0	0
<b>Hacienda Pública/ Patrimonio Neto Final del Ejercicio 2015</b>	0	170,587,963	-3,930,247	113,223,456	279,881,172
<b>Cambios en la Hacienda Pública/ Patrimonio Neto del Ejercicio 2016</b>	0	0	0	0	0
Aportaciones	0	0	0	0	0
Donaciones de Capital	0	0	0	0	0
Actualización de la Hacienda Pública/ Patrimonio	0	0	0	0	0
<b>Variaciones de la Hacienda Pública/ Patrimonio Neto del Ejercicio</b>	0	-8,734,138	12,161,728	0	3,427,590
Resultados del Ejercicio (Ahorro/Desahorro)	0	0	12,161,728	0	12,161,728
Resultados de Ejercicios Anteriores	0	-8,734,138	0	0	-8,734,138
Revalúos	0	0	0	0	0
Reservas	0	0	0	0	0
<b>Saldo Neto en la Hacienda Pública / Patrimonio 2016</b>	0	161,853,825	12,161,728	113,223,456	287,239,009

Bajo protesta de decir verdad declaramos que los Estados Financieros y sus Notas son razonablemente correctos y responsabilidad del emisor

ARQ. CLAUDIA PATRICIA SANTA ANA ZALDÍVAR  
DIRECTORA GENERAL

LIC. FRANCISCO ÁNGEL CRUZ  
DIRECTOR DE ADMINISTRACION



Cuenta Pública 2016  
Estado de Flujos de Efectivo  
Del 1 de enero al 31 de diciembre de 2016 y 2015  
(Pesos)

INSTITUTO CULTURAL DE AGUASCALIENTES

Ente Público:

Concepto	2016	2015	Concepto	2016	2015
<b>Flujos de Efectivo de las Actividades de Gestión</b>					
<b>Origen</b>	<b>275,562,316</b>	<b>234,355,848</b>	<b>Flujos de Efectivo de las Actividades de Inversión</b>	<b>11,578,969</b>	<b>0</b>
Impuestos	0	0	Origen	11,578,969	0
Cuotas y Aportaciones de Seguridad Social	0	0	Bienes Inmuebles, Infraestructura y Construcciones en Proceso	0	0
Contribuciones de mejoras	0	0	Bienes Muebles	11,578,969	0
Derechos	10,872,883	10,774,967	Otros Orígenes de Inversión	0	0
Productos de Tipo Corriente	8,802,344	8,209,655	<b>Aplicación</b>	<b>19,872,797</b>	<b>8,695,968</b>
Aprovechamientos de Tipo Corriente	63,738	0	Bienes Inmuebles, Infraestructura y Construcciones en Proceso	0	0
Ingresos por Venta de Bienes y Servicios	852,017	1,169,400	Bienes Muebles	19,872,797	8,695,968
Ingresos no Comprendidos en las Fracciones de la Ley de Ingresos Causados en Ejercicios Fiscales Anteriores Pendientes de Liquidación o Pago	0	0	Otras Aplicaciones de Inversión	0	0
Participaciones y Aportaciones	34,284,909	40,047,134	<b>Flujos Netos de Efectivo por Actividades de Inversión</b>	<b>-8,293,828</b>	<b>-8,695,968</b>
Otros Orígenes de Operación	223,680,739	173,372,273			
	5,686	782,419	<b>Flujo de Efectivo de las Actividades de Financiamiento</b>		
<b>Aplicación</b>	<b>284,191,635</b>	<b>236,815,169</b>	<b>Origen</b>	<b>0</b>	<b>0</b>
Servicios Personales	160,825,572	143,285,876	Endeudamiento Neto	0	0
Materiales y Suministros	8,885,739	8,727,453	Interno	0	0
Servicios Generales	88,930,125	79,023,833	Externo	0	0
Transferencias Internas y Asignaciones al Sector Público	0	0	Otros Orígenes de Financiamiento	0	0
Transferencias al resto del Sector Público	0	0	<b>Aplicación</b>	<b>0</b>	<b>7,960,910</b>
Subsidios y Subvenciones	0	0	Servicios de la Deuda	0	0
Ayudas Sociales	3,168,170	5,778,307	Interno	0	0
Pensiones y Jubilaciones	0	0	Externo	0	0
Transferencias a Fideicomisos, Mandatos y Contratos Análogos	0	0	Otras Aplicaciones de Financiamiento	0	7,960,910
Transferencias a la Seguridad Social	0	0	<b>Flujos netos de Efectivo por Actividades de Financiamiento</b>	<b>0</b>	<b>-7,960,910</b>
Donativos	0	0			
Transferencias al Exterior	0	0	<b>Incremento/Disminución Neta en el Efectivo y Equivalentes al Efectivo</b>	<b>-13,923,147</b>	<b>-19,116,199</b>
Participaciones	0	0			
Aportaciones	0	0	<b>Efectivo y Equivalente al Efectivo al Inicio del Ejercicio</b>	<b>41,442,078</b>	<b>60,568,377</b>
Convenios	0	0	<b>Efectivo y Equivalente al Efectivo al Final del Ejercicio</b>	<b>27,518,931</b>	<b>41,442,078</b>
Otras Aplicaciones de Operación	22,382,029	0			
<b>Flujos Netos de Efectivo por Actividades de Operación</b>	<b>-5,629,319</b>	<b>-2,459,321</b>			

Bajo protesta de decir verdad declaramos que los Estados Financieros y sus Notas son razonablemente correctos y responsabilidad del emisor

ARQ. CLAUDIA PATRICIA SANTA ANA ZALDÍVAR  
DIRECTORA GENERAL

LIC. FRANCISCO ÁNGEL CRUZ  
DIRECTOR DE ADMINISTRACION

**Cuenta Pública 2016****Pasivos Contingentes****Al 31 de diciembre de 2016 y 2015****(Pesos)****Ente Público: INSTITUTO CULTURAL DE AGUASCALIENTES**

1.- \$0 EN ESTE PERIODO NO EXISTEN PROVISIONES PARA PASIVOS CONTINGENTES

**Pasivos Contingentes**.- Son obligaciones presentes de la Dependencia relacionadas con las transacciones que involucran incertidumbre y que pueden representar una obligación como consecuencia de un suceso futuro. Fuente N.I.F.G. 019- Provisiones, Pasivos y Activos Contingentes. Norma de Información Financiera Gubernamental 2011.

Bajo protesta de decir verdad declaramos que los Estados Financieros y sus Notas son razonablemente correctos y responsabilidad del emisor

ARQ. CLAUDIA PATRICIA SANTA ANA ZALDIVAR  
DIRECTORA GENERAL

LIC. FRANCISCO ÁNGEL CRUZ  
DIRECTOR DE ADMINISTRACIÓN

NOTAS A LOS ESTADOS FINANCIEROS  
INSTITUTO CULTURAL DE AGUASCALIENTES  
Del 1 Enero al 31 de Diciembre del año 2016  
(pesos)

a) NOTAS DE DESGLOSE

I) NOTAS AL ESTADO DE SITUACIÓN FINANCIERA

Activo

Efectivo y Equivalentes

1. Se informará acerca de los fondos con afectación específica, el tipo y monto de los mismos; de las inversiones financieras se revelará su tipo y monto, su clasificación en corto y largo plazo separando aquéllas que su vencimiento sea menor a 3 meses.

<b>INSTITUTO CULTURAL DE AGUASCALIENTES</b>					
<b>CUENTAS BANCARIAS AL 31 DE DICIEMBRE 2016</b>					
No.	BANCO	NUMERO DE LA CUENTA	NOMBRE DE LA CUENTA	IMPORTE	TIPO
1	BANORTE	072 010 00 182371806 2	ADMINISTRACION	278,947.56	PROPIO
2	BANORTE	072 010 00177353657 2	NOMINA	(81,624.06)	ESTATAL
				223,618.99	
3	BANORTE	072 010 00509701569 4	UECP		FEDERAL DE FONDO MIXTO
4	BANORTE	072 010 00631790473 0	FESTIVAL CULTURAL	15,016.83	ESTATAL
5	BANORTE	072 010 00638814574 8	BICENTENARIO	-	CANCELADA EN NOVIEMBRE
6	BANORTE	072 010 00638814565 4	PROYECTOS CULTURALES	-	CANCELADA EN NOVIEMBRE
7	BANORTE	072 010 00678049747 6	FONDO DE AHORRO	10,015.22	PROPIO
8	BANORTE	072 010 00674797572 4	COLEGIATURAS	53,687.18	PROPIO
9	BANORTE	072 010 00825677328 2	PAGOS REFERENCIADOS TEATROS	33,094.81	FEDERAL/ ESTATAL
10	BANORTE	072 010 00825677319 8	EDIFICIO 30 UNIV. DE LAS ARTES	10,014.12	ESTATAL
				159,097.81	
11	BANORTE	072 010 00825677364 8	FESTIVAL DE CALAVERAS		ESTATAL
12	BANORTE	072 010 00825677373 2	RESERVA DEL CAPITULO 1000	20,006.71	PROPIO
13	BANORTE	072 010 00861510683 0	100 AÑOS POSADA	10,013.66	ESTATAL
14	BANORTE	072 010 00235640994 4	MUSEO ESPACIO (20/11/2015)	200,004.20	ESTATAL
				968,728.73	
15	BANORTE	072 010 00239201281 6	REHABILITACION Y EQUIPAMIENTO DE LA UNIV DE LAS ARTES		FEDERAL
16	BANORTE	072 010 00252541463 4	CARPETAS TOLEDO	223,447.62	PROPIO
17	BANORTE	072 010 00262452803 6	BTE CONCENTRACION DE FONDOS	546,098.09	PROPIO
18	BANORTE	072 010 00266993005 8	BTE SUBSIDIO 2015	1,312,658.34	FEDERAL
19	BANORTE	072 010 00270946941 8	BTE MUESTRA NACIONAL DE TEATRO	14,252.14	FEDERAL
20	BANORTE	072 010 00406066545 4	CULTURA PARA LA ARMONIA	92,906.50	FEDERAL
21	BANORTE	072 010 00428355988 4	BTE REHABILITACION DEL CIELA	14,548.96	FEDERAL
22	BANORTE	072 010 00428356060 8	BTE SUBSIDIO 2016	12,630,741.38	FEDERAL
23	BANAMEX	002 0 100 1028080790 4	BANAMEX COLEGIATURAS	223,742.80	PROPIO
24	BANAMEX	002 0 100 102 8089771 0	PROGRAMA PARA JOVENES	739,121.66	FEDERAL DE FONDO MIXTO
25	BANAMEX	002 0 100 102 8089410 8	PUBLICOS ESPECIFICOS	461,384.92	FEDERAL DE FONDO MIXTO
26	BANAMEX	002 0 100 102 0523537 3	FECA	610,893.12	FEDERAL DE FONDO MIXTO
27	BANAMEX	002 0 100 102 7994721 5	FEDCI	24,428.99	FEDERAL DE FONDO MIXTO
28	BANAMEX	002 0 100 102 0532439 4	PACMYC	1,367,132.94	FEDERAL DE FONDO MIXTO
29	BANAMEX	002 0 100 102 8006914 0	FEFLA	16,607.75	FEDERAL DE FONDO MIXTO
30	BANAMEX	002 180 70088789197 7	INGRESOS PROPIOS	30,285.00	PROPIO/ ALTA DIC 2014
31	BANCOMER	012 010 00152418649 0	BMR COLEGIATURAS	243,749.87	PROPIO
32	BANCOMER	012 914 00201266810 1	BMR PAGOS REFERENCIADOS	20,001.78	PROPIO
33	MONEX	CONTRATO 7000012927	BANCO MONEX, CUENTA LIQUIDADORA	1,613,603.50	PROPIO
			<b>IMPORTE SALDO 31/12/2016</b>	<b>22,086,227.12</b>	

INVERSIONES				
BANCO	CUENTA EJE	NOMBRE		PLAZO
BANORTE	072 010 00 182371806 2	BTE INVERSION NOMINA		CORTO
BANORTE	072 010 00177353657 2	BTE INVERSION ADMON		CORTO
BANORTE	072 010 00678049747 6	BTE INVERSION FONDO DE AHORRO		CORTO
BANORTE	072 010 00631790473 0	BTE INVERSION FESTIVAL CULTURAL	-	CORTO
BANORTE	072 010 00177353657 2	BTE INVERSION GLOBAL NOMINA		CORTO
BANORTE	072 010 00861510683 0	BTE INVERSION 100 AÑOS POSADA		CORTO
BANORTE	072 010 00825677319 8	BTE INV. EDIFICIO 30 UNIV. DE LAS ARTES		CORTO
BANORTE	072 010 00825677364 8	BTE INV. FESTIVAL DE CALAVERAS	-	CORTO
BANORTE	072 010 00825677373 2	BTE INV. RESERVA CAPITULO 1000		CORTO
BANORTE	072 010 00235640994 4	BTE. INV. MUSEO ESPACIO	1,656,139.39	CORTO
BANORTE	072 010 00262452803 6	BTE. INV. CONCENTRACION DE FONDOS	3,766,064.42	CORTO
BANCOMER	012 010 00152418649 0	BMR COLEGIATURAS		CORTO
<b>IMPORTE SALDO 31/12/2016</b>			<b>5,422,203.81</b>	

**Derechos a recibir Efectivo y Equivalentes y Bienes o Servicios a Recibir**

- Por tipo de contribución se informará el monto que se encuentre pendiente de cobro, asimismo se deberán considerar los montos sujetos a algún tipo de juicio con una antigüedad mayor a la señalada y la factibilidad de cobro. NO APLICA
- Se elaborará, de manera agrupada, los derechos a recibir efectivo y equivalentes, y bienes o servicios a recibir, (excepto cuentas por cobrar de contribuciones o fideicomisos que se encuentran dentro de inversiones financieras, participaciones y aportaciones de capital) en una desagregación por su vencimiento en días a 90, 180, menor o igual a 365 y mayor a 365. Adicionalmente, se informará de las características cualitativas relevantes que le afecten a estas cuentas.

	DERECHOS A RECIBIR (en miles de pesos)	SALDO AL 31/12/2016	VENCIMIENTOS
CUENTAS POR COBRAR A CORTO PLAZO		9410	Menor a 365
INGRESOS POR RECUPERAR		420836	
DEUDORES POR ANTIQUOS A TESORERIA A CORTO PLAZO		259872	Menor a 365
TOTAL		689818	

**Bienes Disponibles para su Transformación o Consumo (inventarios)**

- Se clasificarán como bienes disponibles para su transformación aquéllos que se encuentren dentro de la cuenta Inventarios. Esta nota aplica para aquellos entes públicos que realicen algún proceso de transformación y/o elaboración de bienes. En la nota se informará del sistema de costeo y método de valuación aplicado a los inventarios, así como la conveniencia de su aplicación dada la naturaleza de los mismos. Adicionalmente, se revelará el impacto en la información financiera por cambios en el método o sistema.
- De la cuenta Almacén se informará acerca del método de valuación, así como la conveniencia de su aplicación. Adicionalmente, se revelará el impacto en la información financiera por cambios en el método.

NUM CUENTA	ALMACEN DE MATERIALES	SALDO AL 31/12/2016 ( pesos)	METODO DE VALUACION
1-1-5-1-01-00-0000	LIBROS	4,380,326	PEPS, PRIMERAS ENTRADAS, PRIMERAS SALIDAS
	TOTAL	4,380,326	

NOTA: ESTE METODO ES CONVENIENTE A LA APLICACION PUES ALGUNOS LIBROS SON PARA VENTA Y SE VALUA EL ARTICULO A PRECIO DE COSTO DE COMO SE ADQUIRIO

**Inversiones Financieras**

- De la cuenta Inversiones financieras, que considera los fideicomisos, se informará de éstos los recursos asignados por tipo y monto, y características significativas que tengan o puedan tener alguna incidencia en las mismas.

NUM CUENTA	INVERSIONES FINANCIERAS A LARGO PLAZO	SALDO AL 31/12/2016 ( pesos)	TIPO DE RECURSO
1-2-1-3-00-000-0000	CTA FIDUCIARIAS FONDO MIXTO	10,797,365	FONDOS MIXTOS: ESTATAL FEDERAL
	TOTAL	10,797,365	

7. Se informará de las inversiones financieras, los saldos de las participaciones y aportaciones de capital. No aplica

#### Bienes Muebles, Inmuebles e Intangibles

8. Se informará de manera agrupada por cuenta, los rubros de Bienes Muebles e Inmuebles, el monto de la depreciación del ejercicio y la acumulada, el método de depreciación, tasas aplicadas y los criterios de aplicación de los mismos. Asimismo, se informará de las características significativas del estado en que se encuentren los activos. ( pesos)

INSTITUTO CULTURAL DE AGUASCALIENTES		
RELACION DE BIENES INMUEBLES AL 31/12/2016		
Cuenta	Nombre	Saldos
*1-2-3-0-00-000-0000	BIENES INMUEBLES, INFRAESTRUCTURA Y CONSTRUCCIONES	127,804,963
*1-2-3-3-00-000-0000	EDIFICIOS NO HABITACIONALES	124,239,800
*1-2-3-5-00-000-0000	CONSTRUCCIONES EN PROCESO EN BIENES DE DOMINIO PUB	3,565,163

INSTITUTO CULTURAL DE AGUASCALIENTES		
RELACION DE BIENES MUEBLES AL 31/12/2016		
Cuenta	Nombre	Saldos
	BIENES MUEBLES	134,346,136
*1-2-4-1-00-000-0000	MOBILIARIO Y EQUIPO DE ADMINISTRACIÓN	71,635,439
*1-2-4-2-00-000-0000	MOBILIARIO Y EQPO EDUCACIONAL Y RECREATIVO	18,309,813
*1-2-4-4-00-000-0000	VEHICULOS Y EQUIPO DE TRANSPORTE	5,697,060
*1-2-4-6-00-000-0000	MAQUINARIA, OTROS EQPOS Y HERRAMIENTAS	4,167,034
*1-2-4-7-00-000-0000	BIENES ARTISTICOS, CULTURALES Y CIENTIFICOS	34,536,789

9. Se informará de manera agrupada por cuenta, los rubros de activos intangibles y diferidos, su monto y naturaleza, amortización del ejercicio, amortización acumulada, tasa y método aplicado. (pesos)

INSTITUTO CULTURAL DE AGUASCALIENTES		
RELACION DE BIENES INTANGIBLES AL 31/12/2016		
Cuenta	Nombre	Saldos
*1-2-5-0-00-000-0000	ACTIVOS INTANGIBLES	1,249,243
*1-2-5-1-00-000-0000	SOFTWARE	1,064,690
*1-2-5-2-00-000-0000	PATENTES, MARCAS Y DERECHOS	11,404
*1-2-5-4-00-000-0000	LICENCIAS	76,532
*1-2-5-9-00-000-0000	OTROS ACTIVOS INTANGIBLES	96,617

#### Estimaciones y Deterioros

10. Se informarán los criterios utilizados para la determinación de las estimaciones; por ejemplo: estimación de cuentas incobrables, estimación de inventarios, deterioro de activos biológicos y cualquier otra que aplique. No aplica

#### Otros Activos

11. De las cuentas de otros activos se informará por tipo circulante o no circulante los montos totales asociados y sus características cualitativas significativas que les impacten financieramente. (PESOS)

INSTITUTO CULTURAL DE AGUASCALIENTES		
RELACION DE ACTIVOS A LARGO PLAZO 31/12/2016		
Cuenta	Nombre	Saldos
*1-2-7-4-00-000-0000	ANTICIPOS A LARGO PLAZO	228,502
*1-2-7-4-10-000-0000	DEPOSITOS EN GARANTIA	228,502

#### Pasivo

- Se elaborará una relación de las cuentas y documentos por pagar en una desagregación por su vencimiento en días a 90, 180, menor o igual a 365 y mayor a 365. Asimismo, se informará sobre la factibilidad del pago de dichos pasivos.
- Se informará de manera agrupada los recursos localizados en Fondos de Bienes de Terceros en Administración y/o en Garantía a corto y largo plazo, así como la naturaleza de dichos recursos y sus características cualitativas significativas que les afecten o pudieran afectarles financieramente.
- Se informará de las demás cuentas de pasivos monto y características significativas que les impacten o pudieran impactarles financieramente.

INSTITUTO CULTURAL DE AGUASCALIENTES		
RELACION DE PASIVOS AL 31/12/2016		
Cuenta	Nombre	Saldos
'2-1-1-0-00-000-0000	CUENTAS POR PAGAR A CORTO PLAZO	14,609,508
'2-1-1-2-00-000-0000	PROVEEDORES POR PAGAR A CORTO PLAZO	3,817,724
'2-1-1-7-00-000-0000	RETENCIONES Y CONTRIBUCIONES POR PAGAR A CORTO PLA	7,193,118
'2-1-1-9-00-000-0000	OTRAS CUENTAS POR PAGAR A CORTO PLAZO	3,598,666

## II) NOTAS AL ESTADO DE ACTIVIDADES

## Ingresos de Gestión

- De los rubros de impuestos, contribuciones de mejoras, derechos, productos, aprovechamientos, participaciones y aportaciones, y transferencias, subsidios, otras ayudas y asignaciones, se informarán los montos totales de cada clase (tercer nivel del Clasificador por Rubro de Ingresos), así como de cualquier característica significativa.

2.

Cuenta Pública 2016						
Estado Analítico de Ingresos						
Del 1 de enero al 31 de diciembre de 2016						
(Pesos)						
Ente Público: INSTITUTO CULTURAL DE AGUASCALIENTES						
Rubro de Ingresos	Ingreso					Diferencia
	Estimado	Ampliaciones y Reducciones	Modificado	Devengado	Recaudado	
	(1)	(2)	(3= 1 + 2)	(4)	(5)	
Impuestos	0	0	0	0	0	0
Cuotas y Aportaciones de Seguridad Social	0	0	0	0	0	0
Contribuciones de Mejoras	0	0	0	0	0	0
Derechos	9296751	1576131	10872882	10872882	10872882	1576131
Productos	7847389	2443956	10291345	10291345	10291345	2443956
Corriente	7847389	2443956	10291345	10291345	10291345	2443956
Capital	0	0	0	0	0	0
Aprovechamientos	829248	-765510	63738	63738	63838	-765410
Corriente	829248	-765510	63738	63738	63838	-765410
Capital	0	0	0	0	0	0
Ingresos por Ventas de Bienes y Servicios	1318612	-466594	852018	852018	852018	-466594
Participaciones y Aportaciones	34179025	105884	34284909	34284909	34284909	105884
Transferencias, Asignaciones, Subsidios y Otras Ayudas	178610000	45070740	223680740	223680740	223680740	45070740
Ingresos Derivados de Financiamientos	0	0	0	0	0	0
<b>Total</b>	<b>232081025</b>	<b>47964607</b>	<b>280045632</b>	<b>280045632</b>	<b>280045732</b>	<b>47964707</b>
				<b>Ingresos excedentes<sup>1</sup></b>		

- Se informará, de manera agrupada, el tipo, monto y naturaleza de la cuenta de otros ingresos, asimismo se informará de sus características significativas.

Estado Analítico de Ingresos Por Fuente de Financiamiento	Ingreso					Diferencia
	Estimado	Ampliaciones y Reducciones	Modificado	Devengado	Recaudado	
	(1)	(2)	(3= 1 + 2)	(4)	(5)	
<b>Ingresos del Gobierno</b>	<b>52152413</b>	<b>3360461</b>	<b>55512874</b>	<b>55512874</b>	<b>55512974</b>	<b>3360561</b>
Impuestos	0	0	0	0	0	0
Contribuciones de Mejoras	0	0	0	0	0	0
Derechos	9296751	1576131	10872882	10872882	10872882	1576131
Productos	7847389	2443956	10291345	10291345	10291345	2443956
Corriente	7847389	2443956	10291345	10291345	10291345	2443956
Capital	0	0	0	0	0	0
Aprovechamientos	829248	-765510	63738	63738	63838	-765410
Corriente	829248	-765510	63738	63738	63838	-765410
Capital	0	0	0	0	0	0
Participaciones y Aportaciones	34179025	105884	34284909	34284909	34284909	105884
Transferencias, Asignaciones, Subsidios y Otras Ayudas	0	0	0	0	0	0
<b>Ingresos de Organismos y Empresas</b>	<b>179928612</b>	<b>44604146</b>	<b>224532758</b>	<b>224532758</b>	<b>224532758</b>	<b>44604146</b>
Cuotas y Aportaciones de Seguridad Social	0	0	0	0	0	0

Ingresos por Ventas de Bienes y Servicios	1318612	-466594	852018	852018	852018	-466594
Transferencias, Asignaciones, Subsidios y Otras Ayudas	178610000	45070740	223680740	223680740	223680740	45070740
<b>Ingresos derivados de financiamiento</b>	<b>0</b>	<b>0</b>	<b>0</b>	<b>0</b>	<b>0</b>	<b>0</b>
Ingresos Derivados de Financiamientos	0	0	0	0	0	0
<b>Total</b>	<b>232081025</b>	<b>47964607</b>	<b>280045632</b>	<b>280045632</b>	<b>280045732</b>	<b>47,964,707</b>
				<b>Ingresos excedentes<sup>1</sup></b>		

<sup>1</sup> Los ingresos excedentes se presentan para efectos de cumplimiento de la Ley General de Contabilidad Gubernamental y el importe reflejado debe ser siempre mayor a cero

#### Gastos y Otras Pérdidas:

- Explicar aquellas cuentas de gastos de funcionamiento, transferencias, subsidios y otras ayudas, participaciones y aportaciones, otros gastos y pérdidas extraordinarias, así como los ingresos y gastos extraordinarios, que en lo individual representen el 10% o más del total de los gastos.

#### GASTOS Y OTRAS PÉRDIDAS

##### Gastos de Funcionamiento

**258,641,436**

Servicios Personales

160,825,572

Materiales y Suministros

8,885,739

Servicios Generales

88,930,125

##### Transferencia, Asignaciones, Subsidios y Otras Ayudas

**3,168,170**

Transferencias Internas y Asignaciones al Sector Público

0

Transferencias al Resto del Sector Público

0

Subsidios y Subvenciones

0

Ayudas Sociales

3,168,170

Pensiones y Jubilaciones

0

##### Otros Gastos y Pérdidas Extraordinarias

**4,585,296**

Estimaciones, Depreciaciones, Deterioros, Obsolescencia y Amortizaciones

3,122,651

Provisiones

0

Disminución de Inventarios

64,206

Aumento por Insuficiencia de Estimaciones por Pérdida o Deterioro y Obsolescencia

0

Aumento por Insuficiencia de Provisiones

0

Otros Gastos

1,398,439

##### Inversión Pública

**0**

Inversión Pública no Capitalizable

0

#### Total de Gastos y Otras Pérdidas

**266,394,902**

### III) NOTAS AL ESTADO DE VARIACIÓN EN LA HACIENDA PÚBLICA

- Se informará, de manera agrupada, acerca de las modificaciones al patrimonio contribuido por tipo, naturaleza y monto.
- Se informará, de manera agrupada, acerca del monto y procedencia de los recursos que modifican al patrimonio generado.

### IV) NOTAS AL ESTADO DE FLUJOS DE EFECTIVO

#### Efectivo y equivalentes

- El análisis de los saldos inicial y final que figuran en la última parte del Estado de Flujo de Efectivo en la cuenta de efectivo y equivalentes es como sigue: (pesos)

	2016 AL 31/DIC	2015 AL 31/DIC
Efectivo en Bancos - Tesorería	22,086,227	31,925,525
Efectivo en Bancos - Dependencias		-
Inversiones temporales (hasta 3 meses)	5,422,204	9,469,253
Fondos con afectación específica		-
Depósitos de fondos de terceros y otros		-
Total de Efectivo y Equivalentes	27,508,431	41,394,778

- Detallar las adquisiciones de bienes muebles e inmuebles con su monto global y qué porcentaje de estas adquisiciones fueron realizadas mediante subsidios de capital del sector central. Adicionalmente revelar el importe de los pagos que durante el periodo se hicieron por la compra de los elementos citados.

	2016 DE ENE AL 31 DE DICIEMBRE (MILES)	Porcentaje 30 DE NOVIEMBRE 2016
Bienes Muebles e Intangibles Adquiridos con Capital del Sector Central- Recurso Estatal	19,312,263	83.26%
Bienes Muebles e Intangibles Adquiridos con Capital del Sector Federal- Recurso Federal	3,881,707	16.74%
Total	23,193,970	100%

3. Conciliación de los Flujos de Efectivo Netos de las Actividades de Operación y la cuenta de Ahorro/Desahorro antes de Rubros Extraordinarios. A continuación se presenta un ejemplo de la elaboración de la conciliación.

	2016	2015
<b>Ahorro/Desahorro antes de rubros Extraordinarios</b>	<b>\$12,161,728</b>	<b>\$3,930,247</b>
<i>Movimientos de partidas (o rubros) que no afectan al efectivo.</i>		
Depreciación	3,002,046	1,448,978
Amortización	120,605	21,948
Incrementos en las provisiones	0	0
Incremento en inversiones producido por revaluación	0	0
Ganancia/pérdida en venta de propiedad, planta y equipo	0	0
Incremento en cuentas por cobrar	0	0
Partidas extraordinarias	0	0

Las cuentas que aparecen en el cuadro anterior no son exhaustivas y tienen como finalidad ejemplificar el formato que se sugiere para elaborar la nota.

**V) CONCILIACIÓN ENTRE LOS INGRESOS PRESUPUESTARIOS Y CONTABLES, ASÍ COMO ENTRE LOS EGRESOS PRESUPUESTARIOS Y LOS GASTOS CONTABLES**

La conciliación se presentará atendiendo a lo dispuesto por la Acuerdo por el que se emite el formato de conciliación entre los ingresos presupuestarios y contables, así como entre los egresos presupuestarios y los gastos contables.

**b) NOTAS DE MEMORIA (CUENTAS DE ORDEN)**

<b>INSTITUTO CULTURAL DE AGUASCALIENTES</b>		
<b>Conciliación entre los Ingresos Presupuestarios y Contables</b>		
<b>Correspondiente del 1 de Enero al 31 de Diciembre de 2016</b>		
<b>(Cifras en Pesos)</b>		
<b>1. Ingresos Presupuestarios</b>		<b>280045632</b>
<b>2. Más ingresos contables no presupuestarios</b>		<b>0</b>
Incremento por variación de inventarios	0	
Disminución del exceso de estimaciones por pérdida o deterioro u obsolescencia	0	
Disminución del exceso de provisiones	0	
Otros ingresos y beneficios varios	0	
Otros ingresos contables no presupuestarios	0	
<b>3. Menos ingresos presupuestarios no contables</b>		<b>1,489,002</b>
Productos de capital	0	
Aprovechamientos capital	1,489,002	
Ingresos derivados de financiamientos	0	
Otros Ingresos presupuestarios no contables	0	
<b>4. Ingresos Contables (4 = 1 + 2 - 3)</b>		<b>278,556,630</b>



<b>INSTITUTO CULTURAL DE AGUASCALIENTES</b> <b>Conciliación entre los Egresos Presupuestarios y los Gastos Contables</b> <b>Correspondiente del 1 de enero al 31 de Diciembre 2016</b> <b>(Cifras pesos )</b>		
<b>1. Total de egresos (presupuestarios)</b>		<b>285003578</b>
<b>2. Menos egresos presupuestarios no contables</b>		<b>23193969</b>
Mobiliario y equipo de administración	20378955	
Mobiliario y equipo educacional y recreativo	1228488	
Equipo e instrumental médico y de laboratorio	0	
Vehículos y equipo de transporte	199000	
Equipo de defensa y seguridad	0	
Maquinaria, otros equipos y herramientas	1055673	
Activos biológicos	0	
Bienes inmuebles	0	
Activos intangibles	331853	
Obra pública en bienes propios	0	
Acciones y participaciones de capital	0	
Compra de títulos y valores	0	
Inversiones en fideicomisos, mandatos y otros análogos	0	
Provisiones para contingencias y otras erogaciones especiales	0	
Amortización de la deuda pública	0	
Adeudos de ejercicios fiscales anteriores (ADEFAS)	0	
Otros Egresos Presupuestales No Contables	0	

Las cuentas de orden se utilizan para registrar movimientos de valores que no afecten o modifiquen el balance del ente, sin embargo, su incorporación en libros es necesaria con fines de recordatorio contable, de control y en general sobre los aspectos administrativos, o bien para consignar sus derechos o responsabilidades contingentes que puedan o no presentarse en el futuro.

Las cuentas que se manejan para efectos de este documento son las siguientes:

**Cuentas de Orden Contables y Presupuestarias:**

*Contables:*

Valores

Emisión de obligaciones

Avales y garantías

Juicios

Contratos para Inversión Mediante Proyectos para Prestación de Servicios (PPS) y Similares

Bienes concesionados o en comodato

*Presupuestarias:*

Cuentas de ingresos

Cuentas de egresos

Se informará, de manera agrupada, en las notas a los Estados Financieros las cuentas de orden contables y cuentas de orden presupuestario:

1. Los valores en custodia de instrumentos prestados a formadores de mercado e instrumentos de crédito recibidos en garantía de los formadores de mercado u otros.
2. Por tipo de emisión de instrumento: monto, tasa y vencimiento.
3. Los contratos firmados de construcciones por tipo de contrato.

**c) NOTAS DE GESTIÓN ADMINISTRATIVA**

**1. Introducción**

Los Estados Financieros de los entes públicos, proveen de información financiera a los principales usuarios de la misma, al Congreso y a los ciudadanos.

El objetivo del presente documento es la revelación del contexto y de los aspectos económicos-financieros más relevantes que influyeron en las decisiones del período, y que deberán ser considerados en la elaboración de los estados financieros para la mayor comprensión de los mismos y sus particularidades.

De esta manera, se informa y explica la respuesta del gobierno a las condiciones relacionadas con la información financiera de cada período de gestión; además, de exponer aquellas políticas que podrían afectar la toma de decisiones en períodos posteriores.

## 2. Panorama Económico y Financiero

Se informará sobre las principales condiciones económico- financieras bajo las cuales el ente público estuvo operando; y las cuales influyeron en la toma de decisiones de la administración; tanto a nivel local como federal.

## 3. Autorización e Historia

Se informará sobre:

- a) Fecha de creación del ente.  
El Instituto Cultural de Aguascalientes tiene sus antecedentes más recientes en la fundación de la Casa de la Cultura de Aguascalientes en 1967, en el edificio que hoy ocupan las oficinas administrativas, la Escuela de Música, el Centro de Idiomas, Escuela de teatro y el Teatro Antonio Leal y Romero, y que fuera con anterioridad la Escuela Federal Tipo "Dr. Jesús Díaz de León". El 3 de marzo de 1985 la Casa de la Cultura se transformó por decreto en el Instituto Cultural de Aguascalientes.  
El Instituto Cultural de Aguascalientes, fiscalmente tiene un RFC ICA -840701-MS7, siendo este el registro federal de contribuyentes actual.
- b) Principales cambios en su estructura  
El día 25 de Octubre del año 2010 en su página 46 Primera sección del Periódico Oficial del Estado de Aguascalientes, se publica la Ley de Cultura del Estado de Aguascalientes.

## 4. Organización y Objeto Social

Se informará sobre:

- a) Objeto social
  - b) Art 29.- el objetivo del instituto es el siguiente:
  - c) I.- Promover el desarrollo de la cultura y la vida artística en el Estado;
  - d) II.- Regular la estructura y funcionamiento de las instancias públicas del ámbito estatal encargadas de la preservación, difusión, promoción e investigación de la actividad cultural;
  - e) III.- Promover la participación de los individuos, grupos y organizaciones privadas en la preservación, promoción, fomento, difusión, e investigación de la cultura y garantizar el libre acceso a las disciplinas artísticas y demás manifestaciones culturales;
  - f) IV.- Fortalecer la vida cultural del Estado;
  - g) V.- Ampliar la oportunidad de acceso de la comunidad a los bienes y servicios culturales y artísticos;
  - h) VI.- Promover e impartir la educación artística básica y participar en la realización de programas;
  - i) VII.- Promover la enseñanza artística a nivel superior dirigida al personal directivo de instituciones públicas, privadas y sociales;
  - j) VIII.- Contribuir a la conservación del patrimonio cultural del Estado;
  - k) IX.- Contribuir a la compilación y actualización del patrimonio cultural del Estado;
  - l) X.- Preparar por sí o en colaboración con otras instituciones, personal especializado en las tareas de enseñanza e investigación;
  - m) XI.- Promover la creación, edición y publicación de obras científicas, artísticas, educativas y literarias de escritores, autores mexicanos o extranjeros;
  - n) XII.- Editar directamente o por conducto de terceros, libros, revistas, folletos y publicaciones periódicas en medios tradicionales y magnéticos o electrónicos;
  - o) XIII.- Comprar, vender, distribuir, dar y recibir en consignación y pignorar libros, folletos, revistas, medios magnéticos, electrónicos y demás publicaciones periódicas.
  - p) XIV.- Distribuir dentro y fuera del territorio nacional, tanto las ediciones propias y de las subsidiarias como de las otras casas editoriales nacionales y extranjeras;
  - q) XV.- Realizar exportaciones e importaciones de libros y revistas, folletos, medios magnéticos, electrónicos.
- a) Principal actividad  
Fiscalmente Son Otros Servicios Educativos proporcionados por el Sector Público.
  - b) Ejercicio fiscal  
RFC ICA 840701MS7
  - c) Régimen jurídico  
Persona Moral con fines no lucrativos, no contribuyente
  - d) Consideraciones fiscales del ente: revelar el tipo de contribuciones que esté obligado a pagar o retener.  
Retenciones de Impuesto sobre la Renta por sueldos y salarios, asimilados, por honorarios profesionales, retención de Impuesto sobre nómina y parte parcial de pago, arrendamiento.
  - e) Estructura organizacional básica  
1 Dirección General, 7 direcciones de Área, 28 Departamentos y 36 Coordinaciones.
  - f) Fideicomisos, mandatos y análogos de los cuales es fideicomitente o fiduciario

## 5. Bases de Preparación de los Estados Financieros

Se informará sobre:

- a) Si se ha observado la normatividad emitida por el CONAC y las disposiciones legales aplicables.
- b) La normatividad aplicada para el reconocimiento, valuación y revelación de los diferentes rubros de la información financiera, así como las bases de medición utilizadas para la elaboración de los estados financieros; por ejemplo: costo histórico, valor de realización, valor razonable, valor de recuperación o cualquier otro método empleado y los criterios de aplicación de los mismos.
- c) Postulados básicos.
- d) Normatividad supletoria. En caso de emplear varios grupos de normatividades (normatividades supletorias), deberá realizar la justificación razonable correspondiente.
- e) Para las entidades que por primera vez estén implementando la base devengado de acuerdo a la Ley de Contabilidad, deberán:
  - Revelar las nuevas políticas de reconocimiento;
  - Su plan de implementación;
  - Revelar los cambios en las políticas, la clasificación y medición de las mismas, así como su impacto en la información financiera.
  - Presentar los últimos estados financieros con la normatividad anteriormente utilizada con las nuevas políticas para fines de comparación en la transición a la base devengado.

## 6. Políticas de Contabilidad Significativas

Se informará sobre:

- a) Actualización: se informará del método utilizado para la actualización del valor de los activos, pasivos y Hacienda Pública y/o patrimonio y las razones de dicha elección. Así como informar de la desconexión o reconexión inflacionaria.

- b) Informar sobre la realización de operaciones en el extranjero y de sus efectos en la información financiera gubernamental.
- c) Método de valuación de la inversión en acciones en el Sector Paraestatal.
- d) Sistema y método de valuación de inventarios.
- e) Beneficios a empleados: revelar el cálculo de la reserva actuarial, valor presente de los ingresos esperados comparado con el valor presente de la estimación de gastos tanto de los beneficiarios actuales como futuros.
- f) Provisiones: objetivo de su creación, monto y plazo.  
RESERVA PARA AÑO 2016 SEGÚN OFICIO DE OFICIALIA MAYOR NUM OFMA/0013/2012 CEGCH/0017/2013 \$901,224.00
- g) Reservas: objetivo de su creación, monto y plazo.
- h) Cambios en políticas contables y corrección de errores junto con la revelación de los efectos que se tendrá en la información financiera del ente público, ya sea retrospectivos o prospectivos.
- i) Reclasificaciones: Se deben revelar todos aquellos movimientos entre cuentas por efectos de cambios en los tipos de operaciones.
- j) Depuración y cancelación de saldos.

**7. Posición en Moneda Extranjera y Protección por Riesgo Cambiario**

Se informará sobre:

- a) Activos en moneda extranjera
- b) Pasivos en moneda extranjera
- c) Posición en moneda extranjera
- d) Tipo de cambio
- e) Equivalente en moneda nacional

Lo anterior por cada tipo de moneda extranjera que se encuentre en los rubros de activo y pasivo.

Adicionalmente se informará sobre los métodos de protección de riesgo por variaciones en el tipo de cambio

**8. Reporte Analítico del Activo**

Debe mostrar la siguiente información:

- a) Vida útil o porcentajes de depreciación, deterioro o amortización utilizados en los diferentes tipos de activos.
- b) Cambios en el porcentaje de depreciación o valor residual de los activos.
- c) Importe de los gastos capitalizados en el ejercicio, tanto financieros como de investigación y desarrollo.
- d) Riegos por tipo de cambio o tipo de interés de las inversiones financieras.
- e) Valor activado en el ejercicio de los bienes construidos por la entidad.
- f) Otras circunstancias de carácter significativo que afecten el activo, tales como bienes en garantía, señalados en embargos, litigios, títulos de inversiones entregados en garantías, baja significativa del valor de inversiones financieras, etc.
- g) Desmantelamiento de Activos, procedimientos, implicaciones, efectos contables
- h) Administración de activos; planeación con el objetivo de que el ente los utilice de manera más efectiva.

Adicionalmente, se deben incluir las explicaciones de las principales variaciones en el activo, en cuadros comparativos como sigue:

- a) Inversiones en valores.
- b) Patrimonio de organismos descentralizados.
- c) Inversiones en empresas de participación mayoritaria.
- d) Inversiones en empresas de participación minoritaria.

**9. Fideicomisos, Mandatos y Análogos**

Se deberá informar:

- a) Por ramo o unidad administrativa que los reporta.
- b) Enlistar los de mayor monto de disponibilidad, relacionando aquéllos que conforman el 80% de las disponibilidades.

NUM CUENTA	INVERSIONES FINANCIERAS A LARGO PLAZO	INSTITUCIÓN BANCARIA	
1-2-1-3-00-000-0000	CTA FIDUCIARIAS FONDO MIXTO		
	FONDOS MUNICIPIO	BANAMEX	
	FONDO FECA	BANAMEX	
	FONDO FEDCI	BANAMEX	
	FONDO FEFLA	BANAMEX	
	FONDO PROGRAMA P/ JOVENES	BANAMEX	
	FONDO PUBLICOS ESPECIFICOS	BANAMEX	

**10. Reporte de la Recaudación**

- a) Análisis del comportamiento de la recaudación correspondiente al ente público o cualquier tipo de ingreso, de forma separada los ingresos locales de los federales.

Respuesta.- Esta información se encuentra en los Reportes de Información contable.

- b) Proyección de la recaudación e ingresos en el mediano plazo.

Respuesta .- La recaudación se presupuesta al inicio del ejercicio.

**11. Información sobre la Deuda y el Reporte Analítico de la Deuda**

Se informará lo siguiente:

- a) Utilizar al menos los siguientes indicadores: deuda respecto al PIB y deuda respecto a la recaudación tomando, como mínimo, un período igual o menor a 5 años. No aplica
- b) Información de manera agrupada por tipo de valor gubernamental o instrumento financiero en la que se considere intereses, comisiones, tasa, perfil de vencimiento y otros gastos de la deuda. No aplica

**12. Calificaciones otorgadas**

Informar, tanto del ente público como cualquier transacción realizada, que haya sido sujeta a una calificación crediticia.

Respuesta.- No se tuvieron calificaciones crediticias

**13. Proceso de Mejora**

Se informará de:

- a) Principales Políticas de control interno

Respuesta: En el Instituto se llevan a cabo cada año una revisión de las medidas de control con todas las Direcciones de área que lo integran para la mejora de las mismas.

- b) Medidas de desempeño financiero, metas y alcance.

Respuesta.- En el Instituto se lleva el control de las cifras presupuestales para los proyectos tanto estatales como federales y así poder hacer una asertiva toma de decisiones

**14. Información por Segmentos**

Cuando se considere necesario se podrá revelar la información financiera de manera segmentada debido a la diversidad de las actividades y operaciones que se realizan los entes públicos, ya que la misma proporciona información acerca de las diferentes actividades operativas en las cuales participa, de los productos o servicios que maneja, de las diferentes áreas geográficas, de los grupos homogéneos con el objetivo de entender el desempeño del ente, evaluar mejor los riesgos y beneficios del mismo; y entenderlo como un todo y sus partes integrantes.

Consecuentemente, esta información contribuye al análisis más preciso de la situación financiera, grados y fuentes de riesgo.

**15. Eventos Posteriores al Cierre**

El ente público informará el efecto en sus estados financieros de aquellos hechos ocurridos en el periodo posterior al que informa, que proporcionan mayor evidencia sobre eventos que le afectan económicamente y que no se conocían a la fecha de cierre.

NO APLICA

**16. Partes Relacionadas**

Se debe establecer por escrito que no existen partes relacionadas que pudieran ejercer influencia significativa sobre la toma de decisiones financieras y operativas.

**17. Responsabilidad Sobre la Presentación Razonable de la Información Contable**

La Información Contable deberá estar firmada en cada página de la misma e incluir al final la siguiente leyenda: "Bajo protesta de decir verdad declaramos que los Estados Financieros y sus notas, son razonablemente correctos y son responsabilidad del emisor". Lo anterior, no será aplicable para la información contable consolidada

Bajo protesta de decir verdad declaramos que los Estados Financieros y sus Notas son razonablemente correctos y responsabilidad del emisor.

---

ARQ. CLAUDIA PATRICIA SANTA ANA ZALDIVAR  
DIRECTORA GENERAL

---

LIC. FRANCISCO ÁNGEL CRUZ  
DIRECTOR DE ADMINISTRACIÓN

Cuenta Pública 2016 Estado Analítico de Ingresos Del 1 de enero al 31 de diciembre de 2016 (Pesos) Ente Público: INSTITUTO CULTURAL DE AGUASCALIENTES						
Rubro de Ingresos	Ingreso					
	Estimado (1)	Ampliaciones y Reducciones (2)	Modificado (3= 1 + 2)	Devengado (4)	Recaudado (5)	Diferencia (6 = 5 - 1)
Impuestos	0	0	0	0	0	0
Cuotas y Aportaciones de Seguridad Social	0	0	0	0	0	0
Contribuciones de Mejoras	0	0	0	0	0	0
Derechos	9296751	1576131	10872882	10872882	10872882	1576131
Productos	7847389	2443956	10291345	10291345	10291345	2443956
Corriente	7847389	2443956	10291345	10291345	10291345	2443956
Capital	0	0	0	0	0	0
Aprovechamientos	829248	-765510	63738	63738	63738	-765510
Corriente	829248	-765510	63738	63738	63738	-765510
Capital	0	0	0	0	0	0
Ingresos por Ventas de Bienes y Servicios	1318612	-466594	852018	852018	852018	-466594
Participaciones y Aportaciones	34179025	105884	34284909	34284909	34284909	105884
Transferencias, Asignaciones, Subsidios y Otras Ayudas	178610000	45070740	223680740	223680740	223680740	45070740
Ingresos Derivados de Financiamientos	0	0	0	0	0	0
<b>Total</b>	232081025	47964607	280045632	280045632	280045632	47964607

Estado Analítico de Ingresos Por Fuente de Financiamiento						
	Ingreso					
	Estimado (1)	Ampliaciones y Reducciones (2)	Modificado (3= 1 + 2)	Devengado (4)	Recaudado (5)	Diferencia (6 = 5 - 1)
<b>Ingresos del Gobierno</b>	<b>52152413</b>	<b>3360461</b>	<b>55512874</b>	<b>55512874</b>	<b>55512874</b>	<b>3360461</b>
Impuestos	0	0	0	0	0	0
Contribuciones de Mejoras	0	0	0	0	0	0
Derechos	9296751	1576131	10872882	10872882	10872882	1576131
Productos	7847389	2443956	10291345	10291345	10291345	2443956
Corriente	7847389	2443956	10291345	10291345	10291345	2443956
Capital	0	0	0	0	0	0
Aprovechamientos	829248	-765510	63738	63738	63738	-765510
Corriente	829248	-765510	63738	63738	63738	-765510
Capital	0	0	0	0	0	0
Participaciones y Aportaciones	34179025	105884	34284909	34284909	34284909	105884
Transferencias, Asignaciones, Subsidios y Otras Ayudas	0	0	0	0	0	0
<b>Ingresos de Organismos y Empresas</b>	<b>179928612</b>	<b>44604146</b>	<b>224532758</b>	<b>224532758</b>	<b>224532758</b>	<b>44604146</b>
Cuotas y Aportaciones de Seguridad Social	0	0	0	0	0	0
Ingresos por Ventas de Bienes y Servicios	1318612	-466594	852018	852018	852018	-466594
Transferencias, Asignaciones, Subsidios y Otras Ayudas	178610000	45070740	223680740	223680740	223680740	45070740
<b>Ingresos derivados de financiamiento</b>	<b>0</b>	<b>0</b>	<b>0</b>	<b>0</b>	<b>0</b>	<b>0</b>
Ingresos Derivados de Financiamientos	0	0	0	0	0	0
<b>Total</b>	232081025	47964607	280045632	280045632	280045632	47964607

\* Los ingresos excedentes se presentan para efectos de cumplimiento de la Ley General de Contabilidad Gubernamental y el importe reflejado debe ser siempre mayor a cero

Cuenta Pública 2016 Estado Analítico del Ejercicio del Presupuesto de Egresos Clasificación Administrativa Del 1 de enero al 31 de diciembre de 2016 (Pesos) Ente Público: INSTITUTO CULTURAL DE AGUASCALIENTES						
Concepto	Egresos					
	Aprobado 1	Ampliaciones/ (Reducciones) 2	Modificado 3 = (1 + 2)	Devengado 4	Pagado 5	Subejercicio 6 = (3 - 4)
INSTITUTO CULTURAL DE AGUASCALIENTES	232081025	78211714	310292739	285003578	281173854	25289161
			0			0
			0			0
			0			0
			0			0
			0			0
			0			0
			0			0
			0			0
<b>Total del Gasto</b>	<b>232081025</b>	<b>78211714</b>	<b>310292739</b>	<b>285003578</b>	<b>281173854</b>	<b>25289161</b>



Cuenta Pública 2016 Estado Analítico del Ejercicio del Presupuesto de Egresos Clasificación Económica (por Tipo de Gasto) Del 1 de enero al 31 de diciembre de 2016 (Pesos) Ente Público: INSTITUTO CULTURAL DE AGUASCALIENTES						
Concepto	Egresos					
	Aprobado 1	Ampliaciones/ (Reducciones) 2	Modificado 3 = (1 + 2)	Devengado 4	Pagado 5	Subejercicio 6 = (3 - 4)
Gasto Corriente	231,078,025	53,664,714	284,742,739	261,809,608	259,460,553	22,933,131
Gasto de Capital	1,003,000	24,547,000	25,550,000	23,193,970	21,713,301	2,356,030
Amortización de la Deuda y Disminución de Pasivos			-			-
Pensiones y Jubilaciones			-			-
Participaciones			-			-
<b>Total del Gasto</b>	<b>232,081,025</b>	<b>78,211,714</b>	<b>310,292,739</b>	<b>285,003,578</b>	<b>281,173,854</b>	<b>25,289,161</b>

Cuenta Pública 2016						
Estado Analítico del Ejercicio del Presupuesto de Egresos						
Clasificación por Objeto del Gasto (Capítulo y Concepto)						
Del 1 de enero al 31 de diciembre de 2016						
(Pesos)						
Ente Público: INSTITUTO CULTURAL DE AGUASCALIENTES						
Concepto	Egresos					Subejercicio
	Aprobado	Ampliaciones/ (Reducciones)	Modificado	Devengado	Pagado	
	1	2	3 = (1 + 2)	4	5	6 = (3 - 4)
<b>Servicios Personales</b>	<b>150,709,000.00</b>	<b>10,117,000.00</b>	<b>160,826,000.00</b>	<b>160,825,572.00</b>	<b>160,817,572.00</b>	<b>428.00</b>
Remuneraciones al Personal de Carácter Permanente	75,697,000.00	712,104.00	76,409,104.00	76,409,104.00	76,401,104.00	-
Remuneraciones al Personal de Carácter Transitorio	48,000.00	127,363.00	175,363.00	174,935.00	174,935.00	428.00
Remuneraciones Adicionales y Especiales	43,059,000.00	67,890.00	43,126,890.00	43,126,890.00	43,126,890.00	-
Seguridad Social	19,783,000.00	2,270,521.00	22,053,521.00	22,053,521.00	22,053,521.00	-
Otras Prestaciones Sociales y Económicas	10,917,000.00	543,605.00	10,373,395.00	10,373,395.00	10,373,395.00	-
Previsiones	-	-	-	-	-	-
Pago de Estímulos a Servidores Públicos	1,205,000.00	7,482,727.00	8,687,727.00	8,687,727.00	8,687,727.00	-
<b>Materiales y Suministros</b>	<b>3,324,000.00</b>	<b>7,286,000.00</b>	<b>10,610,000.00</b>	<b>8,885,739.00</b>	<b>8,578,100.00</b>	<b>1,724,261.00</b>
Materiales de Administración, Emisión de Documentos y Artículos Oficiales	1,149,000.00	2,463,000.00	3,612,000.00	2,722,965.00	2,722,965.00	889,035.00
Alimentos y Utensilios	254,000.00	259,213.00	513,213.00	462,053.00	399,295.87	51,160.00
Materias Primas y Materiales de Producción y Comercialización	34,000.00	372,787.00	406,787.00	406,787.00	406,787.00	-
Materiales y Artículos de Construcción y de Reparación	593,000.00	2,400,500.00	2,993,500.00	2,993,481.00	2,748,599.00	19.00
Productos Químicos, Farmacéuticos y de Laboratorio	17,000.00	92,000.00	109,000.00	59,485.00	59,485.13	49,515.00
Combustibles, Lubricantes y Aditivos	470,000.00	631,936.00	1,101,936.00	492,776.00	492,776.00	609,160.00
Vestuario, Blancos, Prendas de Protección y Artículos Deportivos	580,000.00	170,500.00	750,500.00	625,128.00	625,128.00	125,372.00
Materiales y Suministros Para Seguridad	-	-	-	-	-	-
Herramientas, Refacciones y Accesorios Menores	227,000.00	896,064.00	1,123,064.00	1,123,064.00	1,123,064.00	-
<b>Servicios Generales</b>	<b>75,545,025.00</b>	<b>34,300,714.00</b>	<b>109,845,739.00</b>	<b>88,930,128.00</b>	<b>86,486,410.00</b>	<b>20,915,611.00</b>
Servicios Básicos	4,856,000.00	2,204,714.00	7,060,714.00	6,947,574.00	6,947,574.00	113,140.00
Servicios de Arrendamiento	1,332,000.00	4,905,000.00	6,237,000.00	6,232,690.00	6,232,690.00	4,310.00
Servicios Profesionales, Científicos, Técnicos y Otros Servicios	689,000.00	26,913,000.00	27,602,000.00	27,568,787.00	26,563,549.00	33,213.00
Servicios Financieros, Bancarios y Comerciales	287,000.00	2,729,000.00	3,016,000.00	2,964,453.00	2,964,453.00	51,547.00
Servicios de Instalación, Reparación, Mantenimiento y Conservación	37,314,025.00	13,957,000.00	23,357,025.00	12,723,447.00	11,284,967.00	10,633,578.00
Servicios de Comunicación Social y Publicidad.	10,575,000.00	8,702,000.00	19,277,000.00	19,248,598.00	19,248,598.00	28,402.00
Servicios de Traslado y Viáticos	150,000.00	268,000.00	418,000.00	361,384.00	361,384.00	56,616.00
Servicios Oficiales	16,488,000.00	786,000.00	17,274,000.00	8,854,660.00	8,854,660.00	8,419,340.00
Otros Servicios Generales	3,854,000.00	1,750,000.00	5,604,000.00	4,028,535.00	4,028,535.00	1,575,465.00
<b>Transferencias, Asignaciones, Subsidios y Otras Ayudas</b>	<b>1,500,000.00</b>	<b>1,961,000.00</b>	<b>3,461,000.00</b>	<b>3,168,170.00</b>	<b>2,612,803.00</b>	<b>292,830.00</b>
Transferencias Internas y Asignaciones al Sector Público	-	-	-	-	-	-
Transferencias al Resto del Sector Público	-	-	-	-	-	-
Subsidios y Subvenciones	-	-	-	-	-	-
Ayudas Sociales	1,500,000.00	1,961,000.00	3,461,000.00	3,168,170.00	2,612,803.00	292,830.00
Pensiones y Jubilaciones	-	-	-	-	-	-
Transferencias a Fideicomisos, Mandatos y Otros Análogos	-	-	-	-	-	-
Transferencias a la Seguridad Social	-	-	-	-	-	-
Donativos	-	-	-	-	-	-
Transferencias al Exterior	-	-	-	-	-	-
<b>Bienes Muebles, Inmuebles e Intangibles</b>	<b>1,003,000.00</b>	<b>24,547,000.00</b>	<b>25,550,000.00</b>	<b>23,193,969.00</b>	<b>22,678,969.00</b>	<b>2,356,031.00</b>
Mobiliario y Equipo de Administración	803,000.00	19,652,000.00	20,455,000.00	20,378,955.00	19,863,955.00	76,045.00
Mobiliario y Equipo Educativo y Recreativo	-	1,300,000.00	1,300,000.00	1,228,488.00	1,228,488.00	71,512.00
Equipo e Instrumental Médico y de Laboratorio	-	-	-	-	-	-
Vehículos y Equipo de Transporte	-	200,000.00	200,000.00	199,000.00	199,000.00	1,000.00
Equipo de Defensa y Seguridad	-	-	-	-	-	-
Maquinaria, Otros Equipos y Herramientas	-	1,100,000.00	1,100,000.00	1,055,673.00	1,055,673.00	44,327.00
Activos Biológicos	-	-	-	-	-	-
Bienes Inmuebles	-	-	-	-	-	-
Activos Intangibles	200,000.00	2,295,000.00	2,495,000.00	331,853.00	331,853.00	2,163,147.00
<b>Inversión Pública</b>	-	-	-	-	-	-
Obra Pública en Bienes de Dominio Público	-	-	-	-	-	-
Obra Pública en Bienes Propios	-	-	-	-	-	-
Proyectos Productivos y Acciones de Fomento	-	-	-	-	-	-
<b>Inversiones Financieras y Otras Provisiones</b>	-	-	-	-	-	-
Inversiones Para el Fomento de Actividades Productivas.	-	-	-	-	-	-
Acciones y Participaciones de Capital	-	-	-	-	-	-
Compra de Títulos y Valores	-	-	-	-	-	-
Concesión de Préstamos	-	-	-	-	-	-
Inversiones en Fideicomisos, Mandatos y Otros Análogos	-	-	-	-	-	-
Otras Inversiones Financieras	-	-	-	-	-	-
Provisiones para Contingencias y Otras Erogaciones Especiales	-	-	-	-	-	-
Participaciones y Aportaciones	-	-	-	-	-	-
Participaciones	-	-	-	-	-	-
Aportaciones	-	-	-	-	-	-
Convenios	-	-	-	-	-	-
<b>Deuda Pública</b>	-	-	-	-	-	-
Amortización de la Deuda Pública	-	-	-	-	-	-
Intereses de la Deuda Pública	-	-	-	-	-	-
Comisiones de la Deuda Pública	-	-	-	-	-	-
Gastos de la Deuda Pública	-	-	-	-	-	-
Costo por Coberturas	-	-	-	-	-	-
Apoyos Financieros	-	-	-	-	-	-
Adeudos de Ejercicios Fiscales Anteriores (Adefas)	-	-	-	-	-	-
<b>Total del Gasto</b>	<b>232,081,025.00</b>	<b>78,211,714.00</b>	<b>310,292,739.00</b>	<b>285,003,578.00</b>	<b>281,173,854.00</b>	<b>25,289,161.00</b>



Cuenta Pública 2016 Estado Analítico del Ejercicio del Presupuesto de Egresos Clasificación Funcional (Finalidad y Función) Del 1 de enero al 31 de diciembre 2016 (Pesos) Ente Público: INSTITUTO CULTURAL DE AGUASCALIENTES						
Concepto	Egresos					
	Aprobado 1	Ampliaciones/ (Reducciones) 2	Modificado 3 = (1 + 2)	Devengado 4	Pagado 5	Subejercicio 6 = (3 - 4)
<b>Gobierno</b>	0	0	0	0	0	0
Legislación						
Justicia						
Coordinación de la Política de Gobierno						
Relaciones Exteriores						
Asuntos Financieros y Hacendarios						
Seguridad Nacional						
Asuntos de Orden Público y de Seguridad Interior						
Otros Servicios Generales						
<b>Desarrollo Social</b>	232081025	78211714	310292739	285003578	281173854	25289161
Protección Ambiental						
Vivienda y Servicios a la Comunidad						
Salud						
Recreación, Cultura y Otras Manifestaciones Sociales						
Educación						
Protección Social						
Otros Asuntos Sociales						
<b>Desarrollo Económico</b>	0	0	0	0	0	0
Asuntos Económicos, Comerciales y Laborales en General						
Agropecuaria, Silvicultura, Pesca y Caza						
Combustibles y Energía						
Minería, Manufacturas y Construcción						
Transporte						
Comunicaciones						
Turismo						
Ciencia, Tecnología e Innovación						
Otras Industrias y Otros Asuntos Económicos						
<b>Otros no Clasificadas en Funciones Anteriores</b>	0	0	0	0	0	0
Transacciones de la Deuda Pública / Costo Financiero de la Deuda						
Transferencias, Participaciones y Aportaciones entre Diferentes Niveles y Ordenes de Gobierno						
Saneamiento del Sistema Financiero						
Adeudos de Ejercicios Fiscales Anteriores						
<b>Total del Gasto</b>	232081025	78211714	310292739	285003578	281173854	25289161





**Cuenta Pública 2016**  
**Indicadores de Postura Fiscal**  
**Del 1 de enero al 31 de diciembre de 2016**  
**(Pesos)**  
**Ente Público: INSTITUTO CULTURAL DE AGUASCALIENTES**

Concepto	Estimado	Devengado	Pagado <sup>3</sup>
<b>I. Ingresos Presupuestarios (I=1+2)</b>			
1. Ingresos del Gobierno de la Entidad Federativa <sup>1</sup>	232081025	280045632	280045632
2. Ingresos del Sector Paraestatal <sup>1</sup>	52152413	55512874	55512874
	179928612	224532758	224532758
<b>II. Egresos Presupuestarios (II=3+4)</b>			
3. Egresos del Gobierno de la Entidad Federativa <sup>2</sup>	0	0	0
4. Egresos del Sector Paraestatal <sup>2</sup>			
<b>III. Balance Presupuestario (Superávit o Déficit) (III = I - II)</b>	232081025	280045632	280045632

Concepto	Estimado	Devengado	Pagado <sup>3</sup>
<b>III. Balance presupuestario (Superávit o Déficit)</b>	232081025	280045632	280045632
<b>IV. Intereses, Comisiones y Gastos de la Deuda</b>			
<b>V. Balance Primario ( Superávit o Déficit) (V= III - IV)</b>	232081025	280045632	280045632

Concepto	Estimado	Devengado	Pagado <sup>3</sup>
<b>A. Financiamiento</b>	0	0	0
<b>B. Amortización de la deuda</b>			
<b>C. Endeudamiento ó desendeudamiento (C = A - B)</b>	0	0	0


1 Los Ingresos que se presentan son los ingresos presupuestario totales sin incluir los ingresos por financiamientos. Los Ingresos del Gobierno de la Entidad Federativa corresponden a los del Poder Ejecutivo, Legislativo Judicial y Autónomos

2 Los egresos que se presentan son los egresos presupuestarios totales sin incluir los egresos por amortización. Los egresos del Gobierno de la Entidad Federativa corresponden a los del Poder Ejecutivo, Legislativo, Judicial y Órganos Autónomos

3 Para Ingresos se reportan los ingresos recaudados; para egresos se reportan los egresos pagados

Cuenta Pública 2016 Gasto por Categoría Programática Del 1 de enero al 31 de diciembre 2016 (Pesos) Ente Público: INSTITUTO CULTURAL DE AGUASCALIENTES						
Concepto	Egresos					Subejercicio
	Aprobado	Ampliaciones/ (Reducciones)	Modificado	Devengado	Pagado	
	1	2	3 = (1 + 2)	4	5	6 = (3 - 4)
Programas						
Subsidios: Sector Social y Privado o Entidades Federativas y Municipios	0	0	0	0	0	0
Sujetos a Regías de Operación						
Otros Subsidios						
Desempeño de las Funciones	232081025	78211714	310292739	285003578	281173854	25289161
Prestación de Servicios Públicos						
Provisión de Bienes Públicos						
Planeación, seguimiento y evaluación de políticas públicas						
Promoción y fomento	232.081,025	78,211,714	310292739	285003578	281173854	25289161
Regulación y supervisión						
Funciones de las Fuerzas Armadas (Únicamente Gobierno Federal)						
Específicos						
Proyectos de Inversión						
Administrativos y de Apoyo	0	0	0	0	0	0
Apoyo al proceso presupuestario y para mejorar la eficiencia institucional						
Apoyo a la función pública y al mejoramiento de la gestión						
Operaciones ajenas						
Compromisos	0	0	0	0	0	0
Obligaciones de cumplimiento de resolución jurisdiccional						
Desastres Naturales						
Obligaciones	0	0	0	0	0	0
Pensiones y jubilaciones						
Aportaciones a la seguridad social						
Aportaciones a fondos de estabilización						
Aportaciones a fondos de inversión y reestructura de pensiones	0	0	0	0	0	0
Programas de Gasto Federalizado (Gobierno Federal)						
Gasto Federalizado	0	0	0	0	0	0
Participaciones a entidades federativas y municipios	0	0	0	0	0	0
Costo financiero, deuda o apoyos a deudores y ahorradores de la banca	0	0	0	0	0	0
Adeudos de ejercicios fiscales anteriores						
<b>Total del Gasto</b>	<b>232081025</b>	<b>78211714</b>	<b>310292739</b>	<b>285003578</b>	<b>281173854</b>	<b>25289161</b>

<p><b>Cuenta Pública 2016</b>  <b>Egresos por Programas y Proyectos de Inversión</b>  <b>Del 1 de enero al 31 de diciembre de 2016</b>  <b>(Pesos)</b></p> <p><b>Ente Público: INSTITUTO CULTURAL DE AGUASCALIENTES</b></p>	
<b>Clave</b>	<b>Descripción</b>
	NO APLICA
<b>Devengado</b>	0 0 0 0 0 0 0 0 0 0



Cuenta Pública 2016 Egresos por Programas y Proyectos Del 1 de enero al 31 de diciembre de 2016 (Pesos)				
Ente Público: INSTITUTO CULTURAL DE AGUASCALIENTES				
Clave	Descripción	Devengado	Presupuesto Programado	Eficiencia del Ejercicio
	NO APLICA	0 0 0 0 0 0 0 0	0 0 0 0 0 0 0 0	0 0 0 0 0 0 0 0

DOCUMENTO PARA

LO LTA

Cuenta Pública 2016  
Indicadores de Resultados  
Del 1 de enero al 31 de diciembre de 2016  
(Pesos)

Ente Público: INSTITUTO CULTURAL DE AGUASCALIENTES

VER CD POA



Ente Público: <u>INSTITUTO CULTURAL DE AGUASCALIENTES</u>		
Cuenta Pública 2016 Relación de Bienes Muebles que Componen el Patrimonio Al 31 de diciembre de 2016 (Pesos)		
Código	Descripción del Bien Mueble	Valor en libros
	<b>RELACION DE BIENES MUEBLES Y DEPRECIACIONES AL 31 DE DICIEMBRE DEL AÑO 2016</b>	
	Nombre	IMPORTE
510	MOBILIARIO Y EQUIPO DE ADMINISTRACION	71,635,439.00
513	BIENES ARTISTICOS CULTURALES Y CIENTIFICOS	34,536,789.00
520	MOBILIARIO Y EQUIPO EDUCACIONAL Y RECREATIVO	18,309,813.00
540	VEHICULOS Y EQUIPO DE TRANSPORTE	5,697,060.00
560	MAQUINARIA, OTROS EQUIPOS Y HERRAMIENTAS	4,167,034.00
590	ACTIVOS INTANGIBLES	1,249,243.00
	DEPRECIACIONES, DETERIORO Y AMORTIZACIONES ACUMULADAS DE BIENES	5,166,766.00
	DEPRECIACION ACUMULADA DE BIENES MUEBLES	5,014,571.00
	DETERIORO ACUMULADO DE ACTIVOS INTANGIBLES	152,195.00
	* EL METODO DE AMOTIZACION ES EN LINEA RECTA CON UN VALOR DE RESPOSICION DEL 10% DEL MOI	

SE ANEXA CD CON LA INFORMACIÓN A DETALLE

Cuenta Pública 2016 Relación de Bienes Inmuebles que Componen el Patrimonio (Pesos) Ente Público: Al 31 de diciembre de 2016 INSTITUTO CULTURAL DE AGUASCALIENTES		
Código	Descripción del Bien Inmueble	Valor en libros
580	EDIFICIOS NO HABITACIONALES	124,239,799.51
583	EDIFICIOS NO HABITACIONALES	124,239,799.51
583	EDIFICIOS NO HABITACIONALES	124,239,799.51
583	DIR UNIV ARTES EDIFICIOS NO HABITACIONALES	9,834,729.72
583	DIR UNIV ARTES EDIFICIOS NO HABITACIONALES	9,834,729.72
583	DIR MUS Y GAL EDIFICIOS NO HABITACIONALES	8,119,000.00
583	DIR MYG EDIFICIOS NO HABITACIONALES	8,119,000.00
583	DIR ADM EDIFICIOS NO HABITACIONALES	64,019,961.14
583	DIR AD GR EDIFICIOS NO HABITACIONALES	64,019,961.14
583	DIR PROM Y DIFUS EDIFICIOS NO HABITACIONALES	38,701,503.65
583	DI PROM Y DIF EDIFICIOS NO HABITACIONALES	38,701,503.65
583	DIR GRAL EDIFICIOS NO HABITACIONALES	3,564,605.00
583	DIR GRAL EDIFICIOS NO HABITACIONALES	274,000.00
583	FON MUN EDIFICIOS NO HABITACIONALES	3,290,605.00
	<b>CONSTRUCCIONES EN PROCESO EN BIENES DE DOMINIO PUB</b>	<b>3,565,163.57</b>
	CONSTRUCCIONES EN PROCESO EN BIENES DE DOMINIO PUB	3,565,163.57
	DIR UNIV ARTES CONSTRUCCIONES EN PROCESO	3,565,163.57

SE ANEXA CD CON LA INFORMACIÓN A DETALLE



Cuenta Pública 2016		
Relación de cuentas bancarias productivas específicas		
Al 31 de diciembre de 2016		
Ente Público: INSTITUTO CULTURAL DE AGUASCALIENTES		
Fondo, Programa o Convenio	Datos de la Cuenta Bancaria	
	Institución Bancaria	Número de Cuenta
ADMINISTRACION	BANORTE	072 010 00 182371806 2
NOMINA	BANORTE	072 010 00177353657 2
UECP	BANORTE	072 010 00509701569 4
FESTIVAL CULTURAL	BANORTE	072 010 00631790473 0
BICENTENARIO	BANORTE	072 010 00638814574 8
PROYECTOS CULTURALES	BANORTE	072 010 00638814565 4
FONDO DE AHORRO	BANORTE	072 010 00678049747 6
COLEGIATURAS	BANORTE	072 010 00674797572 4
PAGOS REFERENCIADOS TEATROS	BANORTE	072 010 00825677328 2
EDIFICIO 30 UNIV. DE LAS ARTES	BANORTE	072 010 00825677319 8
FESTIVAL DE CALAVERAS	BANORTE	072 010 00825677364 8
RESERVA DEL CAPITULO 1000	BANORTE	072 010 00825677373 2
100 AÑOS POSADA	BANORTE	072 010 00861510683 0
MUSEO ESPACIO (20/11/2015)	BANORTE	072 010 00235640994 4
REHABILITACION Y EQUIPAMIENTO DE LA UNIV DE LAS ARTES	BANORTE	072 010 00239201281 6
CARPETAS TOLEDO	BANORTE	072 010 00252541463 4
BTE CONCENTRACION DE FONDOS	BANORTE	072 010 00262452803 6
BTE SUBSIDIO 2015	BANORTE	072 010 00266993005 8
BTE MUESTRA NACIONAL DE TEATRO	BANORTE	072 010 00270946941 8
CULTURA PARA LA ARMONIA	BANORTE	072 010 00406066545 4
BTE REHABILITACION DEL CIELA	BANORTE	072 010 00428355988 4
BTE SUBSIDIO 2016	BANORTE	072 010 00428356060 8
BANAMEX COLEGIATURAS	BANAMEX	002 0 100 1028080790 4
PROGRAMA PARA JOVENES	BANAMEX	002 0 100 102 8089771 0
PUBLICOS ESPECIFICOS	BANAMEX	002 0 100 102 8089410 8
FECA	BANAMEX	002 0 100 102 0523537 3
FEDCI	BANAMEX	002 0 100 102 7994721 5
PACMYC	BANAMEX	002 0 100 102 0532439 4
FEFLA	BANAMEX	002 0 100 102 8006914 0
INGRESOS PROPIOS	BANAMEX	002 180 70088789197 7
BMR COLEGIATURAS	BANCOMER	012 010 00152418649 0
BMR PAGOS REFERENCIADOS	BANCOMER	012 914 00201266810 1
BANCO MONEX, CUENTA LIQUIDADORA	MONEX	CONTRATO 7000012927
<b>IMPORTE SALDO 31/12/2016</b>		
<b>INVERSIONES</b>		
<b>NOMBRE</b>		
BTE INVERSION NOMINA	BANORTE	072 010 00 182371806 2
BTE INVERSION ADMON	BANORTE	072 010 00177353657 2
BTE INVERSION FONDO DE AHORRO	BANORTE	072 010 00678049747 6
BTE INVERSION FESTIVAL CULTURAL	BANORTE	072 010 00631790473 0
BTE INVERSION GLOBAL NOMINA	BANORTE	072 010 00177353657 2
BTE INVERSION 100 AÑOS POSADA	BANORTE	072 010 00861510683 0
BTE INV. EDIFICIO 30 UNIV. DE LAS ARTES	BANORTE	072 010 00825677319 8
BTE INV. FESTIVAL DE CALAVERAS	BANORTE	072 010 00825677364 8
BTE INV. RESERVA CAPITULO 1000	BANORTE	072 010 00825677373 2
BTE. INV. MUSEO ESPACIO	BANORTE	072 010 00235640994 4
BTE. INV. CONCENTRACION DE FONDOS	BANORTE	072 010 00262452803 6
BMR COLEGIATURAS	BANCOMER	012 010 00152418649 0

Cuenta Pública 2016

Relación de Esquemas Bursátiles y de Coberturas Financieras  
Al 31 de diciembre de 2016  
(Pesos)

Ente Público: INSTITUTO CULTURAL DE AGUASCALIENTES

NO APLICA

Bajo protesta de decir verdad declaramos que los Estados Financieros y sus Notas son razonablemente correctos y responsabilidad del emisor

## INSTITUTO DE CAPACITACION PARA EL TRABAJO DEL ESTADO DE AGUASCALIENTES

## Introducción

Una prioridad compartida por los tres órdenes de gobierno radica en fortalecer la cultura de rendición de cuentas y la práctica cotidiana de la transparencia en la gestión pública, sustentada en un desempeño moderno, eficiente y honesto de los recursos públicos.

La Cuenta Pública se define como el documento mediante el cual el Poder Ejecutivo informa anualmente al Poder Legislativo, y a la sociedad en general, sobre los resultados logrados con la ejecución de la Ley de Ingresos y el ejercicio del Presupuesto de Egresos aprobado para cada ejercicio fiscal.

Cuyas características distintivas pueden resumirse en los siguientes puntos:

- Está sustentada en estados contables, presupuestarios, programáticos y económicos definitivos; es decir, está validada y por lo tanto es confiable.
- Dichos estados se elaboran conforme a principios y normas contables, en consecuencia la información es congruente y homogénea.
- Informa sobre el ejercicio del Presupuesto de Egresos y la ejecución de la Ley de Ingresos, lo cual permite dar seguimiento a las acciones propuestas en la fase de instrumentación, dentro del Proceso de Planeación.

Con la finalidad de dar cumplimiento a lo establecido en la LGCG en su Artículo 52 y 53, así como en las disposiciones contenidas en la normatividad local del Estado:

Constitución Política del Estado de Aguascalientes Art. 27 frac. V

Ley de Fiscalización Superior del Estado de Aguascalientes Art. 15

Ley de Presupuesto, Gasto Público y Responsabilidad Hacendaria del Estado de Aguascalientes y sus Municipios Art. 73

Se remite la Cuenta Pública Anual al H. Congreso del Estado a través de la Secretaría de Finanzas del Gobierno del Estado con el objetivo de integrar y consolidar la Cuenta Pública Anual del Ejercicio fiscal 2016

En este orden de ideas, y con el fin de armonizar, en lo posible el análisis de los componentes de las finanzas públicas que se presentan en las cuentas públicas de cada orden de gobierno, en la LGCG se estableció cuál debe ser la información que como mínimo debe contener su Cuenta Pública.

I. Información contable, con la desagregación siguiente:

- a) Estado de actividades;
  - b) Estado de situación financiera;
  - c) Estado de variación en la hacienda pública;
  - d) Estado de cambios en la situación financiera;
  - e) Estado de flujos de efectivo;
  - f) Informes sobre pasivos contingentes;
  - g) Notas a los estados financieros;
  - h) Estado analítico del activo, e
- i) Estado analítico de la deuda y otros pasivos, del cual se derivarán las clasificaciones siguientes:
1. Corto y largo plazo
  2. Fuentes de financiamiento;
  3. Endeudamiento neto, financiamiento menos amortización, y
  4. Intereses de la deuda.

II. Información presupuestaria, con la desagregación siguiente:

- a) Estado analítico de ingresos, del que se derivará la presentación en clasificación económica por fuente de financiamiento y concepto, incluyendo los ingresos excedentes generados;
- b) Estado analítico del ejercicio del presupuesto de egresos del que se derivarán las clasificaciones siguientes:
  1. Administrativa;
  2. Económica;
  3. Por objeto del gasto, y
  4. Funcional. El estado analítico del ejercicio del presupuesto de egresos deberá identificar los montos y adecuaciones presupuestarias y subejercicios por ramo y programa;
- c) Endeudamiento neto, financiamiento menos amortización, del que derivará la clasificación por su origen en interno y externo;
- d) Intereses de la deuda, y
- e) Un flujo de fondos que resuma todas las operaciones;

III. Información programática, con la desagregación siguiente:

- a) Gasto por categoría programática.
- b) Programas y proyectos de inversión.
- c) Indicadores de resultados.

IV. La información complementaria, con la desagregación siguiente:

- Relación de bienes Muebles que Componen el Patrimonio
- Relación de bienes Inmuebles que Componen el Patrimonio
- Relación de Cuentas Bancarias Productivas Específicas
- Relación de Esquemas bursátiles y de coberturas financieras.

Cuenta Pública 2016  
Estado de Actividades  
Del 1 de enero al 31 de diciembre de 2016 y 2015  
(Pesos)

Ente Público: INSTITUTO DE CAPACITACION PARA EL TRABAJO DEL ESTADO DE AGUASCALIENTES

Concepto	2016	2015	Concepto	2016	2015
<b>INGRESOS Y OTROS BENEFICIOS</b>			<b>GASTOS Y OTRAS PÉRDIDAS</b>		
<b>Ingresos de la Gestión</b>	4,984,739	17,485,386	<b>Gastos de Funcionamiento</b>	43,899,027	46,738,539
Impuestos	0	0	Servicios Personales	27,338,746	21,041,910
Cuotas y Aportaciones de Seguridad Social	0	0	Materiales y Suministros	5,419,692	10,961,579
Contribuciones de Mejoras	0	0	Servicios Generales	11,140,589	14,735,050
Derechos	4,687,970	17,294,471	<b>Transferencia, Asignaciones, Subsidios y Otras Ayudas</b>	511,452	183,086
Productos de Tipo Corriente	286,769	190,915	Transferencias Internas y Asignaciones al Sector Público	0	0
Aprovechamientos de Tipo Corriente	0	0	Transferencias al Resto del Sector Público	0	0
Ingresos por Venta de Bienes y Servicios	0	0	Subsidios y Subvenciones	0	0
Ingresos no Comprendidos en las Fracciones de la Ley de	0	0			
Ingresos Causados en Ejercicios Fiscales Anteriores Pendientes	0	0			
de Liquidación o Pago					
			Ayudas Sociales	511,452	183,086
<b>Participaciones, Aportaciones, Transferencias, Asignaciones, Subsidios y Otras Ayudas</b>	44,338,894	31,214,302	Pensiones y Jubilaciones	0	0
Participaciones y Aportaciones	0	0	Transferencias a Fideicomisos, Mandatos y Contratos Análogos	0	0
Transferencia, Asignaciones, Subsidios y Otras ayudas	44,338,894	31,214,302	Transferencias a la Seguridad Social	0	0
<b>Otros Ingresos y Beneficios</b>	19,121	1,759,408	Donativos	0	0
Ingresos Financieros	0	0	Transferencias al Exterior	0	0
Incremento por Variación de Inventarios	0	0	<b>Participaciones y Aportaciones</b>	0	0
Disminución del Exceso de Estimaciones por Pérdida o Deterioro u	0	0	Participaciones	0	0
Obsolescencia	0	0	Aportaciones	0	0
Disminución del Exceso de Provisiones	6,856	0	Convenios	0	0
Otros Ingresos y Beneficios Varios	12,265	1,759,408	<b>Intereses, Comisiones y Otros Gastos de la Deuda Pública</b>	0	0
<b>Total de Ingresos y Otros Beneficios</b>	49,342,754	50,459,096	Intereses de la Deuda Pública	0	0
			Comisiones de la Deuda Pública	0	0
			Gastos de la Deuda Pública	0	0
			Costo por Coberturas	0	0
			Apoyos Financieros	0	0
			<b>Otros Gastos y Pérdidas Extraordinarias</b>	4,497,968	0
			Estimaciones, Depreciaciones, Deterioros, Obsolescencia y Amortizaciones	4,483,399	0
			Provisiones	0	0
			Disminución de Inventarios	0	0
			Aumento por Insuficiencia de Estimaciones por Pérdida o Deterioro y Obsolescencia	0	0
			Aumento por Insuficiencia de Provisiones	0	0
			Otros Gastos	14,569	0
			<b>Inversión Pública</b>	0	0
			Inversión Pública no Capitalizable	0	0
			<b>Total de Gastos y Otras Pérdidas</b>	48,908,447	46,921,625
			<b>Resultados del Ejercicio (Ahorro/Desahorro)</b>	434,307	3,537,471

Bajo protesta de decir verdad declaramos que los Estados Financieros y sus Notas son razonablemente correctos y responsabilidad del emisor.

C.P. JOSÉ DE JESUS MARTINEZ GONZALEZ  
DIRECTOR GENERAL DEL ICTEA

C.P. ROGELIO ESCALANTE CALVILLO  
DIRECTOR DEL AREA ADMINISTRATIVA DEL ICTEA

**Cuenta Pública 2016**  
**Estado de Situación Financiera**  
**Al 31 de diciembre de 2016 y 2015**  
 (Pesos)

Ente Público: **INSTITUTO DE CAPACITACION PARA EL TRABAJO DEL ESTADO DE AGUASCALIENTES**

CONCEPTO	Año		CONCEPTO	Año	
	2016	2015		2016	2015
<b>ACTIVO</b>			<b>PASIVO</b>		
<b>Activo Circulante</b>			<b>Pasivo Circulante</b>		
Efectivo y Equivalentes	11,282,186	4,745,023	Cuentas por Pagar a Corto Plazo	603,147	1,208,597
Derechos a Recibir Efectivo o Equivalentes	33,000	124,832	Documentos por Pagar a Corto Plazo	0	0
Derechos a Recibir Bienes o Servicios	1,064,000	1,068,723	Porción a Corto Plazo de la Deuda Pública a Largo Plazo	0	0
Inventarios	0	0	Títulos y Valores a Corto Plazo	0	0
Almacenes	0	0	Pasivos Diferidos a Corto Plazo	0	0
Estimación por Pérdida o Deterioro de Activos Circulantes	0	0	Fondos y Bienes de Terceros en Garantía y/o Administración a Corto Plazo	0	0
Otros Activos Circulantes	0	0	Provisiones a Corto Plazo	1,064,000	1,064,000
<b>Total de Activos Circulantes</b>	<b>12,359,186</b>	<b>5,938,578</b>	Otros Pasivos a Corto Plazo	0	0
			<b>Total de Pasivos Circulantes</b>	<b>1,667,147</b>	<b>2,272,597</b>
<b>Activo No Circulante</b>			<b>Pasivo No Circulante</b>		
Inversiones Financieras a Largo Plazo	0	0	Cuentas por Pagar a Largo Plazo	0	0
Derechos a Recibir Efectivo o Equivalentes a Largo Plazo	0	0	Documentos por Pagar a Largo Plazo	0	0
Bienes Inmuebles, Infraestructura y Construcciones en Proceso	16,008,304	16,583,952	Deuda Pública a Largo Plazo	0	0
Bienes Muebles	22,197,852	20,530,003	Pasivos Diferidos a Largo Plazo	0	0
Activos Intangibles	252,243	107,311	Fondos y Bienes de Terceros en Garantía y/o en Administración a Largo Plazo	0	0
Depreciación, Deterioro y Amortización Acumulada de Bienes	-15,158,208	-130,661	Provisiones a Largo Plazo	5,491,145	1,941,583
Activos Diferidos	13,728	13,728	<b>Total de Pasivos No Circulantes</b>	<b>5,491,145</b>	<b>1,941,583</b>
Estimación por Pérdida o Deterioro de Activos no Circulantes	0	0	<b>Total del Pasivo</b>	<b>7,158,292</b>	<b>4,214,190</b>
Otros Activos no Circulantes	0	0	<b>HACIENDA PÚBLICA/ PATRIMONIO</b>		
<b>Total de Activos No Circulantes</b>	<b>23,913,919</b>	<b>37,084,333</b>	<b>Hacienda Pública/ Patrimonio Contribuido</b>		
<b>Total del Activo</b>	<b>36,273,105</b>	<b>43,022,911</b>	Aportaciones	32,137,822	32,137,822
			Donaciones de Capital	28,104,638	28,104,638
			Actualización de la Hacienda Pública / Patrimonio	0	0
				4,033,184	4,033,184
			<b>Hacienda Pública/ Patrimonio Generado</b>		
			Resultados del Ejercicio (Ahorro / Desahorro)	-3,023,009	6,670,899
			Resultados de Ejercicios Anteriores	434,307	3,537,471
			Revalúos	6,670,899	3,133,428
			Reservas	0	0
			Rectificaciones de Resultados de Ejercicios Anteriores	-10,128,215	0
			<b>Exceso o Insuficiencia en la Actualización de la Hacienda Pública/ Patrimonio</b>	<b>0</b>	<b>0</b>
			Resultado por Posición Monetaria	0	0
			Resultado por Tenencia de Activos no Monetarios	0	0
			<b>Total Hacienda Pública/ Patrimonio</b>	<b>29,114,813</b>	<b>38,806,721</b>
			<b>Total del Pasivo y Hacienda Pública / Patrimonio</b>	<b>36,273,105</b>	<b>43,022,911</b>

Bajo protesta de decir verdad declaramos que los Estados Financieros y sus Notas son razonablemente correctos y responsabilidad del emisor

C. P. JOSÉ DE JESÚS MARTÍNEZ GONZÁLEZ  
DIRECTOR GENERAL DEL ICTEA

C. P. ROGELIO ESCALANTE CALVILLO  
DIRECTOR DEL AREA ADMINISTRATIVA DEL ICTEA

Cuenta Pública 2016  
Estado de Cambios en la Situación Financiera  
Del 1 de enero al 31 de diciembre de 2016 y 2015  
(Pesos)

INSTITUTO DE CAPACITACION PARA EL TRABAJO DEL ESTADO DE AGUASCALIENTES

Ente Público:

Concepto	Origen	Aplicación	Concepto	Origen	Aplicación
<b>ACTIVO</b>	<b>15,124,102</b>	<b>8,374,296</b>	<b>PASIVO</b>	<b>3,549,552</b>	<b>605,450</b>
<b>Activo Circulante</b>	<b>96,555</b>	<b>6,517,163</b>	<b>Pasivo Circulante</b>	<b>0</b>	<b>605,450</b>
Efectivo y Equivalentes	0	6,517,163	Cuentas por Pagar a Corto Plazo	0	605,450
Derechos a Recibir Efectivo o Equivalentes	91,832	0	Documentos por Pagar a Corto Plazo	0	0
Derechos a Recibir Bienes o Servicios	4,723	0	Porción a Corto Plazo de la Deuda Pública a Largo Plazo	0	0
Inventarios	0	0	Títulos y Valores a Corto Plazo	0	0
Almacenes	0	0	Pasivos Diferidos a Corto Plazo	0	0
Estimación por Pérdida o Deterioro de Activos Circulantes	0	0	Fondos y Bienes de Terceros en Garantía y/o Administración a Corto Plazo	0	0
Otros Activos Circulantes	0	0	Provisiones a Corto Plazo	0	0
			Otros Pasivos a Corto Plazo	0	0
<b>Activo No Circulante</b>	<b>15,027,547</b>	<b>1,857,133</b>	<b>Pasivo No Circulante</b>	<b>3,549,552</b>	<b>0</b>
Inversiones Financieras a Largo Plazo	0	0	Cuentas por Pagar a Largo Plazo	0	0
Derechos a Recibir Efectivo o Equivalentes a Largo Plazo	0	0	Documentos por Pagar a Largo Plazo	0	0
Bienes Inmuebles, Infraestructura y Construcciones en Proceso	0	44,352	Deuda Pública a Largo Plazo	0	0
Bienes Muebles	0	1,687,849	Pasivos Diferidos a Largo Plazo	0	0
Activos Intangibles	0	144,932	Fondos y Bienes de Terceros en Garantía y/o en Administración a Largo Plazo	0	0
Depreciación, Deterioro y Amortización Acumulada de Bienes	15,027,547	0	Provisiones a Largo Plazo	3,549,552	0
Activos Diferidos	0	0			
Estimación por Pérdida o Deterioro de Activos no Circulantes	0	0			
Otros Activos no Circulantes	0	0	<b>HACIENDA PÚBLICA/PATRIMONIO</b>	<b>434,307</b>	<b>10,128,215</b>
			<b>Hacienda Pública/Patrimonio Contribuido</b>	<b>0</b>	<b>0</b>
			Aportaciones	0	0
			Donaciones de Capital	0	0
			Actualización de la Hacienda Pública / Patrimonio	0	0
			<b>Hacienda Pública/Patrimonio Generado</b>	<b>434,307</b>	<b>10,128,215</b>
			Resultados del Ejercicio (Ahorro / Desahorro)	434,307	0
			Resultados de Ejercicios Anteriores	0	0
			Revalúos	0	0
			Reservas	0	0
			Rectificaciones de Resultados de Ejercicios Anteriores	0	10,128,215
			<b>Exceso o Insuficiencia en la Actualización de la Hacienda Pública/Patrimonio</b>	<b>0</b>	<b>0</b>
			Resultado por Posición Monetaria	0	0
			Resultado por Tenencia de Activos no Monetarios	0	0

Bajo protesta de decir verdad declaramos que los Estados Financieros y sus Notas son razonablemente correctos y responsabilidad del emisor

C.P. JOSÉ DE JESÚS MARTÍNEZ GONZÁLEZ  
DIRECTOR GENERAL DEL ICTEA

C.P. ROGELIO ESCALANTE CALVILLO  
DIRECTOR DEL AREA ADMINISTRATIVA DEL ICTEA



Cuenta Pública 2016  
Estado Analítico del Activo  
Del 1 de enero al 31 de diciembre de 2016  
(Pesos)

**INSTITUTO DE CAPACITACION PARA EL TRABAJO DEL ESTADO DE AGUASCALIENTES**

Ente Público:	Saldo Inicial 1	Cargos del Periodo 2	Abonos del Periodo 3	Saldo Final 4 = (1+2-3)	Variación del Periodo (4-1)
Concepto					
<b>ACTIVO</b>	<b>43,022,911</b>	<b>214,565,206</b>	<b>221,315,012</b>	<b>36,273,105</b>	<b>-6,749,806</b>
<b>Activo Circulante</b>	<b>5,938,578</b>	<b>212,364,512</b>	<b>205,943,904</b>	<b>12,359,186</b>	<b>6,420,608</b>
Efectivo y Equivalentes	4,745,023	211,696,901	205,179,738	11,262,186	6,517,163
Derechos a Recibir Efectivo o Equivalentes	124,832	469,112	560,944	33,000	-91,832
Derechos a Recibir Bienes o Servicios	1,068,723	198,499	203,222	1,064,000	-4,723
Inventarios	0	0	0	0	0
Almacenes	0	0	0	0	0
Estimación por Pérdida o Deterioro de Activos Circulantes	0	0	0	0	0
Otros Activos Circulantes	0	0	0	0	0
<b>Activo No Circulante</b>	<b>37,084,333</b>	<b>2,200,694</b>	<b>15,371,108</b>	<b>23,913,919</b>	<b>-13,170,414</b>
Inversiones Financieras a Largo Plazo	0	0	0	0	0
Derechos a Recibir Efectivo o Equivalentes a Largo Plazo	0	0	0	0	0
Bienes Inmuebles, Infraestructura y Construcciones en Proceso	16,563,952	44,352	0	16,608,304	44,352
Bienes Muebles	20,530,003	2,011,410	343,561	22,197,852	1,667,849
Activos Intangibles	107,311	144,932	0	252,243	144,932
Depreciación, Deterioro y Amortización Acumulada de Bienes	-130,661	0	15,027,547	-15,158,208	-15,027,547
Activos Diferidos	13,728	0	0	13,728	0
Estimación por Pérdida o Deterioro de Activos no Circulantes	0	0	0	0	0
Otros Activos no Circulantes	0	0	0	0	0

Bajo protesta de decir verdad declaramos que los Estados Financieros y sus Notas son razonablemente correctos y responsabilidad del emisor

C.P. JOSÉ DE JESÚS MARTÍNEZ GONZÁLEZ  
DIRECTOR GENERAL DEL ICTEA

C.P. ROGELIO ESCALANTE CALVILLO  
DIRECTOR DEL AREA ADMINISTRATIVA DEL ICTEA

**Cuenta Pública 2016**  
**Estado Analítico de la Deuda y Otros Pasivos**  
**Del 1 de enero al 31 de diciembre de 2016**  
**(Pesos)**

**INSTITUTO DE CAPACITACION PARA EL TRABAJO DEL ESTADO DE AGUASCALIENTES**

Ente Público:	Moneda de Contratación	Institución o País Acreedor	Saldo Inicial del Periodo	Saldo Final del Periodo
<b>DEUDA PÚBLICA</b>				
<b>Deuda Interna</b>	<b>Corto Plazo</b>		<b>0</b>	<b>0</b>
	Instituciones de Crédito		0	0
	Títulos y Valores		0	0
	Arrendamientos Financieros		0	0
<b>Deuda Externa</b>	Organismos Financieros Internacionales		0	0
	Deuda Bilateral		0	0
	Títulos y Valores		0	0
	Arrendamientos Financieros		0	0
	<b>Subtotal a Corto Plazo</b>		<b>0</b>	<b>0</b>
<b>Deuda Interna</b>	<b>Largo Plazo</b>		<b>0</b>	<b>0</b>
	Instituciones de Crédito		0	0
	Títulos y Valores		0	0
	Arrendamientos Financieros		0	0
<b>Deuda Externa</b>	Organismos Financieros Internacionales		0	0
	Deuda Bilateral		0	0
	Títulos y Valores		0	0
	Arrendamientos Financieros		0	0
	<b>Subtotal a Largo Plazo</b>		<b>0</b>	<b>0</b>
<b>Otros Pasivos</b>			<b>4,214,190</b>	<b>7,158,292</b>
	<b>Total Deuda y Otros Pasivos</b>		<b>4,214,190</b>	<b>7,158,292</b>

Bajo protesta de decir verdad declaramos que los Estados Financieros y sus Notas son razonablemente correctos y responsabilidad del emisor

**C. P. JOSÉ DE JESÚS MARTÍNEZ GONZÁLEZ**  
**DIRECTOR GENERAL DEL ICTEA**

**C. P. ROGELIO ESCALANTE CALVILLO**  
**DIRECTOR DEL AREA ADMINISTRATIVA DEL ICTEA**

Cuenta Pública 2016  
Estado de Variación en la Hacienda Pública  
Del 1 de enero al 31 de diciembre de 2016  
(pesos)

Ente Público: **INSTITUTO DE CAPACITACION PARA EL TRABAJO DEL ESTADO DE AGUASCALIENTES**

Concepto	Hacienda Pública/ Patrimonio Contribuido		Hacienda Pública/ Patrimonio Generado de Ejercicios Anteriores		Hacienda Pública/ Patrimonio Generado del Ejercicio	Ajustes por Cambios de Valor	TOTAL
	0	28,104,638	0	0			
<b>Rectificaciones de Resultados de Ejercicios Anteriores</b>							<b>0</b>
<b>Patrimonio Neto Inicial Ajustado del Ejercicio</b>		<b>28,104,638</b>			<b>4,033,184</b>		<b>32,137,822</b>
Aportaciones		28,104,638			0		28,104,638
Donaciones de Capital		0			0		0
Actualización de la Hacienda Pública/ Patrimonio		0			4,033,184		4,033,184
<b>Variaciones de la Hacienda Pública/ Patrimonio Neto del Ejercicio</b>		<b>0</b>	<b>3,133,428</b>		<b>3,537,471</b>	<b>0</b>	<b>6,670,899</b>
Resultados del Ejercicio (Ahorro/Desahorro)		0	0		3,537,471	0	3,537,471
Resultados de Ejercicios Anteriores		0	3,133,428		0	0	3,133,428
Revalúos		0	0		0	0	0
Reservas		0	0		0	0	0
<b>Hacienda Pública/ Patrimonio Neto Final del Ejercicio 2015</b>		<b>28,104,638</b>	<b>3,133,428</b>		<b>7,570,655</b>	<b>0</b>	<b>38,808,721</b>
<b>Cambios en la Hacienda Pública/ Patrimonio Neto del Ejercicio 2016</b>		<b>0</b>	<b>0</b>		<b>4,033,184</b>	<b>0</b>	<b>4,033,184</b>
Aportaciones		0	0		0	0	0
Donaciones de Capital		0	0		0	0	0
Actualización de la Hacienda Pública/ Patrimonio		0	0		4,033,184	0	4,033,184
<b>Variaciones de la Hacienda Pública/ Patrimonio Neto del Ejercicio</b>		<b>0</b>	<b>-6,590,744</b>		<b>434,307</b>	<b>0</b>	<b>-6,156,437</b>
Resultados del Ejercicio (Ahorro/Desahorro)		0	0		434,307	0	434,307
Resultados de Ejercicios Anteriores		0	3,537,471		0	0	3,537,471
Rectificaciones de Resultados de Ejercicios Anteriores		0	-10,128,215		0	0	0
Revalúos		0	0		0	0	0
Reservas		0	0		0	0	0
<b>Saldo Neto en la Hacienda Pública / Patrimonio 2016</b>		<b>28,104,638</b>	<b>-3,457,316</b>		<b>4,467,491</b>	<b>0</b>	<b>29,114,813</b>

Bajo protesta de decir verdad declaramos que los Estados Financieros y sus Notas son razonablemente correctos y responsabilidad del emisor

C.P. JOSÉ DE JESÚS MARTÍNEZ GONZÁLEZ  
DIRECTOR GENERAL DEL ICTEA

C.P. ROGELIO ESCALANTE CALVILLO  
DIRECTOR DEL AREA ADMINISTRATIVA DEL ICTEA

Cuenta Pública 2016  
Estado de Flujos de Efectivo  
Del 1 de enero al 31 de diciembre de 2016 y 2015  
(Pesos)

INSTITUTO DE CAPACITACION PARA EL TRABAJO DEL ESTADO DE AGUASCALIENTES

Ente Público:

Concepto	2016	2015	Concepto	2016	2015
<b>Flujos de Efectivo de las Actividades de Gestión</b>					
<b>Origen</b>			<b>Flujos de Efectivo de las Actividades de Inversión</b>		
Impuestos	52,988,861	48,699,688	Origen	15,027,547	0
Cuotas y Aportaciones de Seguridad Social	0	0	Bienes Inmuebles, Infraestructura y Construcciones en Proceso	0	0
Contribuciones de mejoras	0	0	Bienes Muebles	15,027,547	0
Derechos	4,687,970	17,294,471	Otros Orígenes de Inversión	0	0
Productos de Tipo Corriente	286,769	190,915	<b>Aplicación</b>	1,857,133	0
Aprovechamientos de Tipo Corriente	0	0	Bienes Inmuebles, Infraestructura y Construcciones en Proceso	44,352	0
Ingresos por Venta de Bienes y Servicios	0	0	Bienes Muebles	1,812,781	0
Ingresos no Comprendidos en las Fracciones de la Ley de Ingresos Causados en Ejercicios Fiscales Anteriores Pendientes de Liquidación o Pago	0	0	Otras Aplicaciones de Inversión	0	0
Participaciones y Aportaciones	0	0	<b>Flujos Netos de Efectivo por Actividades de Inversión</b>	13,170,414	0
Transferencias, Asignaciones y Subsidios y Otras Ayudas	44,338,894	31,214,302			
Otros Orígenes de Operación	3,665,228	0	<b>Flujo de Efectivo de las Actividades de Financiamiento</b>		
<b>Aplicación</b>	59,642,112	46,921,625	Origen	0	0
Servicios Personales	27,338,746	21,041,910	Endeudamiento Neto	0	0
Materiales y Suministros	5,419,692	10,961,579	Interno	0	0
Servicios Generales	11,140,589	14,735,050	Externo	0	0
Transferencias Internas y Asignaciones al Sector Público	0	0	Otros Orígenes de Financiamiento	0	0
Transferencias al resto del Sector Público	0	0	<b>Aplicación</b>	0	0
Subsidios y Subvenciones	0	0	Servicios de la Deuda	0	0
Ayudas Sociales	511,452	183,086	Interno	0	0
Pensiones y Jubilaciones	0	0	Externo	0	0
Transferencias a Fideicomisos, Mandatos y Contratos Análogos	0	0	Otras Aplicaciones de Financiamiento	0	0
Transferencias a la Seguridad Social	0	0	<b>Flujos netos de Efectivo por Actividades de Financiamiento</b>	0	0
Donativos	0	0			
Transferencias al Exterior	0	0	<b>Incremento/Disminución Neta en el Efectivo y Equivalentes al Efectivo</b>	6,517,163	1,778,063
Participaciones	0	0			
Aportaciones	0	0	<b>Efectivo y Equivalente al Efectivo al Inicio del Ejercicio</b>	9,867,032	8,088,969
Convenios	0	0	<b>Efectivo y Equivalente al Efectivo al Final del Ejercicio</b>	16,384,195	9,867,032
Otras Aplicaciones de Operación	15,231,633	1,778,063			
<b>Flujos Netos de Efectivo por Actividades de Operación</b>	-6,653,251	1,778,063			

Bajo protesta de decir verdad declaramos que los Estados Financieros y sus Notas son razonablemente correctos y responsabilidad del emisor

C.P. JOSÉ DE JESÚS MARTÍNEZ GONZÁLEZ  
DIRECTOR GENERAL DEL ICTEA

C.P. ROGELIO ESCALANTE CALVILLO  
DIRECTOR DEL AREA ADMINISTRATIVA DEL ICTEA

Cuenta Pública 2016  
Pasivos Contingentes  
Al 31 de diciembre de 2016 y 2015  
(Pesos)

Ente Público: INSTITUTO DE CAPACITACION PARA EL TRABAJO DEL ESTADO DE AGUASCALIENTES

2010	1
2011	3
2013	5
2014	2
2015	1
2016	0

TOTAL 12 DEMANDAS LABORALES ACTIVAS

Bajo protesta de decir verdad declaramos que los Estados Financieros y sus Notas son razonablemente correctos y responsabilidad del emisor

C.P. JOSÉ DE JESÚS MARTÍNEZ GONZÁLEZ  
DIRECTOR GENERAL DEL ICTEA

C.P. ROGELIO ESCALANTE CALVILLO  
DIRECTOR DEL AREA ADMINISTRATIVA DEL ICTEA

## NOTAS A LOS ESTADOS FINANCIEROS

## a) NOTAS DE DESGLOSE

## D) NOTAS AL ESTADO DE SITUACIÓN FINANCIERA

## Activo

**Efectivo y Equivalentes**

Se tienen aperturada a la fecha 5 cuentas de cheques y 1 de inversión en dos Instituciones bancarias a favor del Instituto:

2 Cuenta de Cheques en Banorte.

3 Cuentas de Cheques en BBVA Bancomer.

1 Contrato de Fondos de Inversión en BBVA Bancomer.

El saldo total en las cuentas bancarias se reporta por \$ 720,773.00 y de Inversiones Temporales por \$ 10,541,413.00

**Derechos a recibir Efectivo y Equivalentes y Bienes o Servicios a Recibir**

Corresponde a cuentas por cobrar con antigüedad menor a 90 días y restante de la provisión para construcción y equipamiento por 1,064,000.00

**Bienes Disponibles para su Transformación o Consumo (inventarios)**

No aplica

**Inversiones Financieras**

No aplica

**Bienes Muebles, Inmuebles e Intangibles**

Los inmuebles (Terrenos y Edificios) se constituyen por el valor catastral de los planteles de Pilar Blanco y Jesús María. Así como también el valor catastral del terreno y el valor en construcción del Edificio correspondiente a la Dirección General del Instituto, dando un total de \$ 16,608,304.00. por el traspaso de las obras concluidas de Mirador de las Culturas, Rincón de Romos y San Francisco de los Romo.

Por lo que respecta a los bienes muebles (Mobiliario y Equipo, Equipo de Cómputo, Mobiliario y Equipo Educativo, Activos Intangibles, Automóviles y equipo terrestre, Maquinaria y Equipo, Herramientas y Máquinas-Herramienta) suman un monto de \$ 22,450,096.00

El saldo de \$13,728.00 corresponde a los depósitos por el servicio de Energía eléctrica para la Dirección General y de la Acción Móvil Guadalupe Peralta, el depósito para Gas usado en las especialidades de Servicios de Belleza y Alimentos y bebidas que se imparten en el Plantel de Pilar Blanco.

**Estimaciones y Deterioros**

Se aplicó las depreciaciones pendientes de los años: complemento 2013, 2014, 2015 y 2016 por un monto de \$15,158,208.00

**Otros Activos**

No aplica

## Pasivo

**Vencimiento menor a 90 días.**

RETENCIONES Y CONTRIBUCIONES: Son los impuestos sobre la renta a cargo del trabajador y que el Instituto retiene en el mes de Noviembre, ISN E IMSS, SUTEMA y descuentos generales vía nómina, retenciones de construcción, los cuales serán enterados antes del 17 de Enero del año 2017. Por un monto de \$494,413.00

PROVEEDORES POR PAGAR: corresponde a los compromisos del 2016 por un monto de 108,734.00

**Vencimiento menor a 180 días.**

PROVISIONES A CORTO PLAZO: Reserva para la construcción y equipamiento de los planteles de San Fco. de los Romo, Miradores y Rincón de Romos \$1,064,000.00

**Vencimiento mayor a 365 días.**

PROVISIONES A LARGO PLAZO: Es la contemplación de retiros para riesgos laborales las cuales ascienden a \$ 5,491,144.00 el cual este periodo se realizó un ajuste para garantizar la suficiencia presupuestal.

## II) NOTAS AL ESTADO DE ACTIVIDADES

**Ingresos de Gestión**

Tercer nivel del Clasificador por Rubro de Ingresos  
Venta de bienes y servicios. Por la venta de los servicios de capacitación

**Gastos y Otras Pérdidas:**

No aplica

## III) NOTAS AL ESTADO DE VARIACIÓN EN LA HACIENDA PÚBLICA

**APORTACIONES:** Corresponde a las aportaciones de bienes muebles e inmuebles por la creación del Instituto \$ 28,104,638.00.

**ACTUALIZACION DE LA HACIENDA PÚBLICA AL PATRIMONIO:**

Afectación del 50% restante del programa de infraestructura 2011 y 2012 depositado por la Sems del Programa Peso a Peso con la Federación.

**RESULTADO DE EJERCICIOS ANTERIORES:** Representa un saldo de \$ 6,670,899.00, lo constituyen el remanente del ejercicio anterior.

**RECTIFICACIONES DEL RESULTADO DE EJERCICIOS ANTERIORES:** se dio afectación por errores contables detectados y registro de Depreciaciones de los años complemento 2013, 2014 y 2015 de los bienes muebles con que cuenta este instituto de capacitación.

**RESULTADO DEL EJERCICIO:** Representa la diferencia de los Ingresos (Ingreso federal, estatal e Ingresos Propios percibidos, y los Egresos al mes de Diciembre de 2016, dando el resultado de \$ 434,308.00

## IV) NOTAS AL ESTADO DE FLUJOS DE EFECTIVO

**Efectivo y equivalentes**

1. El análisis de los saldos inicial y final que figuran en la última parte del Estado de Flujo de Efectivo en la cuenta de efectivo y equivalentes es como sigue:

	2016	2015
Efectivo en Bancos –Tesorería	0.00	0.00
Efectivo en Bancos- Dependencias	720,772.52	468,834.30
Inversiones temporales (hasta 3 meses)	10,541,413.21	4,276,188.58
Fondos con afectación específica	0.00	0.00
Depósitos de fondos de terceros y otros	0.00	0.00
Total de Efectivo y Equivalentes	11,262,185.73	4,745,022.88

2. Las adquisiciones de bienes muebles 2016 ascendieron a un monto de 1,667,849.43 y fueron ejercidas con recursos propios. Que representan un 40% de las aportaciones que recibe el instituto, que se componen de transferencias estatales con propias y el 60 % restante de recursos federales.

	2016	2015
<b>Ahorro/Desahorro antes de rubros Extraordinarios</b>	<b>434,307.44</b>	<b>3,537,470.76</b>
<i>Movimientos de partidas (o rubros) que no afectan al efectivo.</i>		
Depreciación	4,483,399.30	130,661.00
Amortización		
Incrementos en las provisiones	2,485,551.65	3,005,593.00
Incremento en inversiones producido por revaluación	(0.00)	(0.00)
Ganancia/pérdida en venta de propiedad, planta y equipo	(0.00)	(0.00)
Incremento en cuentas por cobrar	(33,000.00)	(124,832.00)
Partidas extraordinarias	(0.00)	(0.00)

## V) CONCILIACIÓN ENTRE LOS INGRESOS PRESUPUESTARIOS Y CONTABLES, ASÍ COMO ENTRE LOS EGRESOS PRESUPUESTARIOS Y LOS GASTOS CONTABLES

La conciliación se presentará atendiendo a lo dispuesto por la Acuerdo por el que se emite el formato de conciliación entre los ingresos presupuestarios y contables, así como entre los egresos presupuestarios y los gastos contables.

<b>INSTITUTO DE CAPACITACION PARA EL TRABAJO DEL ESTADO DE AGUASCALIENTES</b> <b>Conciliación entre los Ingresos Presupuestarios y Contables</b> <b>Correspondiente del 1 de enero al 31 de diciembre de 2016</b> <b>(Cifras en pesos)</b>		
<b>1. Ingresos Presupuestarios</b>		<b>49,323,632.28</b>
<b>2. Más ingresos contables no presupuestarios</b>		<b>19,121.82</b>
Incremento por variación de inventarios	0	
Disminución del exceso de estimaciones por pérdida o deterioro u obsolescencia	0	
Disminución del exceso de provisiones	0	
Otros ingresos y beneficios varios	19,121.82	
Otros ingresos contables no presupuestarios	0	

<b>3. Menos ingresos presupuestarios no contables</b>		0
Productos de capital	0	
Aprovechamientos capital	0	
Ingresos derivados de financiamientos	0	
Otros Ingresos presupuestarios no contables	0	

<b>4. Ingresos Contables (4 = 1 + 2 - 3)</b>		<b>49,342,754.10</b>
--	--	----------------------

#### b) NOTAS DE MEMORIA (CUENTAS DE ORDEN)

Las cuentas de orden se utilizan para registrar movimientos de valores que no afecten o modifiquen el balance del ente, sin embargo, su incorporación en libros es necesaria con fines de recordatorio contable, de control y en general sobre los aspectos administrativos, o bien para consignar sus derechos o responsabilidades contingentes que puedan o no presentarse en el futuro.

<b>Instituto de Capacitación para el Trabajo del Estado de Aguascalientes</b> <b>Conciliación entre los Egresos Presupuestarios y los Gastos Contables</b> <b>Correspondiente del 1 de enero al 31 de diciembre de 2016</b> <b>(Cifras en pesos)</b>		
<b>1. Total de egresos (presupuestarios)</b>		<b>49,323,632.28</b>
<b>2. Menos egresos presupuestarios no contables</b>		<b>4,464,277.48</b>
Mobiliario y equipo de administración	41,550.03	
Mobiliario y equipo educacional y recreativo	1,600,634.88	
Equipo e instrumental médico y de laboratorio		
Vehículos y equipo de transporte		
Equipo de defensa y seguridad		
Maquinaria, otros equipos y herramientas	25,664.52	
Activos biológicos		
Bienes inmuebles		
Activos intangibles		
Obra pública en bienes propios		
Acciones y participaciones de capital		
Compra de títulos y valores		
Inversiones en fideicomisos, mandatos y otros análogos		
Provisiones para contingencias y otras erogaciones especiales		
Amortización de la deuda pública		
Adeudos de ejercicios fiscales anteriores (ADEFAS)		
Otros Egresos Presupuestales No Contables	2,796,428.05	
<b>3. Más Gasto Contables No Presupuestales</b>		<b>4,483,399.30</b>
Estimaciones, depreciaciones, deterioros, obsolescencia y amortizaciones	4,483,399.30	
Provisiones		
Disminución de inventarios		
Aumento por insuficiencia de estimaciones por pérdida o deterioro u obsolescencia		
Aumento por insuficiencia de provisiones		
Otros Gastos		
Otros Gastos Contables No Presupuestales		
<b>4. Total de Gasto Contable (4 = 1 - 2 + 3)</b>		<b>49,342,754.10</b>



Las cuentas que se manejan para efectos de este documento son las siguientes:

#### Cuentas de Orden Contables y Presupuestarias:

Cuentas de orden contable no se ha visto en la necesidad de controlarse en este tipo de cuentas ya que se pretende que este tipo de sucesos quede reflejado en monto para contemplarse y conservar ese recurso contablemente. Y no pasar el problema

PROVISIONES A LARGO PLAZO: Es la contemplación de retiros para riesgos laborales las cuales ascienden a \$ 5,491,144.00 el cual este periodo se realizó un ajuste para garantizar la suficiencia presupuestal.

PROVISIONES A CORTO PLAZO: Reserva para la construcción y equipamiento de los planteles de San Fco. de los Romo, Miradores y Rincón de Romos \$1,064,000.00

### c) NOTAS DE GESTIÓN ADMINISTRATIVA

#### 1. Introducción

Los Estados Financieros de los entes públicos, proveen de información financiera a los principales usuarios de la misma, al Congreso y a los ciudadanos.

El objetivo del presente documento es la revelación del contexto y de los aspectos económicos-financieros más relevantes que influyeron en las decisiones del período, y que deberán ser considerados en la elaboración de los estados financieros para la mayor comprensión de los mismos y sus particularidades.

De esta manera, se informa y explica la respuesta del gobierno a las condiciones relacionadas con la información financiera de cada periodo de gestión; además, de exponer aquellas políticas que podrían afectar la toma de decisiones en periodos posteriores.

#### 2. Panorama Económico y Financiero

A pesar del tropiezo en el inicio de los trabajos, la presencia del ICTEA se encuentra plenamente justificada. Las políticas de desarrollo productivo de las últimas administraciones, han convertido a la entidad en un polo de desarrollo industrial. Los requerimientos de mano de obra calificada, el cumplimiento a disposiciones oficiales de capacitación y la necesidad de eficientar los procesos de producción de la planta industrial, son parte del amplio campo de las actividades de capacitación que el ICTEA comienza a atender.

Hasta la actualidad hemos trabajado eficientando la captación de cursos (nuevas especialidades) alumnos y empresas del sector privado, beneficiados con el mismo presupuesto logrando transformar acciones móviles en planteles.

#### 3. Autorización e Historia

El Instituto de Capacitación para el Trabajo del Estado de Aguascalientes es un organismo público descentralizado de Gobierno Estatal, el cual junto con la Secretaría de Educación Pública firmaron convenio para la creación del ICTEA el 1° de septiembre de 1991. Originalmente se proyectó el inicio de actividades del ICTEA para septiembre de 1992. Sin embargo, por circunstancias políticas de cambio de gobierno, no fue hasta enero de 1994 cuando por iniciativa del Instituto de Educación del Estado de Aguascalientes, se inició con la organización para el funcionamiento del ICTEA. Actividades Formales el 30 de Octubre del mismo año.

Según su Ley de Creación, el Instituto de Capacitación para el Trabajo del Estado de Aguascalientes tiene como objetivo: Impartir e impulsar la capacitación para el trabajo en la Entidad, propiciando su vinculación con el aparato productivo y las necesidades de desarrollo regional, además de promover el desarrollo de nuevos perfiles académicos que correspondan a las necesidades del mercado laboral, formando y actualizando a los instructores que se harán cargo de capacitar a los alumnos del Instituto.

#### 4. Organización y Objeto Social

**Misión.** En el ICTEA pretendemos rehacer la vida de las personas capacitándolas en habilidades, destrezas y oficios para elevar su competitividad de mano de obra e incidir en la transformación de nuestro estado y nuestro país.

**Visión.** Ser una institución pública con amplio reconocimiento social, que a través de la capacitación laboral podamos enlazar los sueños y aspiraciones de las personas, con las necesidades de mano de obra calificada del sector productivo; ello nos permitirá aportar opciones que mejoren las condiciones de vida de las familias aguascalentenses.

##### Objetivos Estratégicos.

Impartir e impulsar la capacitación para el trabajo en la Entidad, proporcionando su vinculación con el aparato productivo y las necesidades de desarrollo regional.

Promover el desarrollo de nuevos perfiles académicos y las necesidades de desarrollo regional.

Formar y actualizar a los instructores que se hacen cargo de capacitar a los alumnos del Instituto.

b) Principales cambios en su estructura

##### ESTRUCTURA ORGÁNICA

##### 1 Director General del Instituto de Capacitación para el Trabajo del Estado de Aguascalientes

##### 1.1.1 Director de Planeación

1.1.1.1 Jefe del Departamento de Informática y Estadística

1.1.1.2 Jefe del Departamento de Evaluación y Seguimiento

##### 1.2 Director Académico

1.2.1 Jefe del Departamento de Enlace y Estadísticas Escolares

1.2.2 Director Plantel Pilar Blanco

1.2.2.1 Jefe del Departamento de Capacitación Plantel Pilar Blanco

- 1.2.2.2 Coordinador de Acción Móvil San Francisco de los Romo
- 1.2.3 Director Plantel Jesús María
- 1.2.3.1 Coordinador de Acción Móvil de Rincón de Romos
- 1.3 Director de Vinculación**
- 1.4 Director Administrativo**
- 1.4.1 Jefe del Departamento de Capital Humano

Los principales cambios son la creación de 2 acciones móviles Calvillo y Guadalupe Peralta. Y 3 Planteles Mirador de las Culturas, Jesús María, Rincón de Romos y San Fco de los Romo.

d) Régimen jurídico

## 1. MARCO JURÍDICO ADMINISTRATIVO

### a. CONSTITUCIONES

- a.1 Constitución Política del Estado de Aguascalientes (DECRETO 99) 21 de julio de 2003.

### b. LEYES

#### b.1 LEYES FEDERALES

- b.1.1 Ley federal del Trabajo. Última Reforma 30 de Noviembre de 2012.
- b.1.2 Ley de Seguro Social (Nueva Ley publicada en el Diario Oficial de la Federación el 21 de diciembre de 1995. Última reforma publicada DOF 28-05-2012.

#### b.2 LEYES ESTATALES

- b.2.1 Ley Patrimonial del Estado de Aguascalientes (6 de marzo de 2012).
- b.2.2 Ley de la Administración Pública del Estado de Aguascalientes Decreto 36 (21/3/2005).
- b.2.3 Ley de Responsabilidades de los Servidores Públicos del Estado de Aguascalientes (H. Congreso del Estado. (Última revisión: 18 de febrero de 2005).
- b.2.4 Ley de Presupuesto Contabilidad y Gasto Público del Estado de Aguascalientes. (17 de Julio de 2003), Capítulo 1, 2, 3, 4, 5 y 6.
- b.2.5 Ley del Instituto de Capacitación para el Trabajo del Estado de Aguascalientes. (26 de Julio de 1994).
- b.2.6 Ley de Educación del Estado de Aguascalientes Capítulo IX Artículo 123 de la Constitución Política de los Estados Unidos Mexicanos.
- b.2.7 Ley de Transparencia y Acceso a la Información Pública del Estado de Aguascalientes. Capítulo II. de la información pública que debe ser difundida de Oficio. Artículo 9°, Artículo 12°, Artículo 15°, Artículo 10°, Artículo 13°, Artículo 11°, Artículo 14°, Capítulo III. Información Reservada o Confidencial, Artículo 16°, Artículo 19°, Artículo 22°, Artículo 17°, Artículo 20°, Artículo 18° y Artículo 21°.
- b.2.8 Ley del Periódico Oficial del Estado de Aguascalientes.

### c. REGLAMENTOS

- c.1 Reglamento Interior de Trabajo de la Administración Pública Estatal. 18 de Abril de 2008.
- c.2 Reglamento de Seguridad e Higiene de las Entidades incorporadas al Régimen del ISSSPEA. (TOMO LXX Aguascalientes, Ags., 8 de Enero de 2007 Núm. 2).
- c.3 Reglamento del Servicio de la Estancia de Bienestar Infantil ISSSPEA (TOMO LXVII Aguascalientes, Ags.29 de Noviembre de 2004 Núm. 48).
- c.4 Reglamento de Prestaciones Económicas del ISSSPEA (TOMO LXV Aguascalientes, Ags., 10 de Junio de 2002 Núm. 23).

### d. DECRETOS

- d.1 Decreto Ley Número 122.

### e. LINEAMIENTOS

- e.1 Lineamientos para el Control y Registro de los Bienes Muebles propiedad al servicio del Gobierno del Estado de Aguascalientes. (TOMO LXX Aguascalientes, Ags., 19 de Febrero de 2007 Núm. 8).
- e.2 Lineamientos para el Control y Uso de Vehículos Oficiales del Gobierno del Estado de Aguascalientes Publicado en el Periódico Oficial del Estado de Aguascalientes, Primera Sección 17 de octubre de 2005, Páginas 8 a 15.

### f. MANUALES

- f.1 Manual de Lineamientos para la Gestión de Capital Humano (TOMO LXX Aguascalientes, Ags, 26 de Noviembre de 2007 Núm.48).
- f.2 Manual de Políticas y Lineamientos de Enajenaciones de Bienes Muebles del Gobierno del Estado de Aguascalientes (TOMO LXX Aguascalientes, Ags., 19 de Febrero de 2007 Núm. 8).

### g. OTRAS DISPOSICIONES

- g.2 Estatuto Jurídico de los Trabajadores al Servicio de los Gobiernos del Edo. de Ags. sus Municipios y Organismos.

e) Consideraciones fiscales del ente: retenciones de impuestos ISR, ISN.

f) Estructura organizacional básica

5 Direcciones Administrativas

Dirección General

Dirección Administrativa

Dirección Académica

Dirección de Vinculación

Dirección de Planeación

## 5. Bases de Preparación de los Estados Financieros

La información financiera se prepara con base a los criterios de contabilidad gubernamental emitida por el Instituto Mexicano de Contadores Públicos y alineados por el Consejo Nacional de Armonización Contable, los cuales facilitan a los entes públicos el registro y la fiscalización de los activos, pasivos, ingresos y gastos y, en general, contribuir a medir la eficacia, economía y eficiencia del gasto e ingreso públicos.

#### 6. Políticas de Contabilidad Significativas

El instituto adopto la regla específica Especifica del DOF 13DIC

8. Monto de capitalización de los bienes muebles e intangibles. Se registran en gasto cuyo costo sea menor a 35 días de salario mínimo vigente del distrito federal.

La provisión de la reserva que tiene creada el instituto es de la contemplación de retiros para riesgos laborales las cuales ascienden a \$ 5,491,144.00 el cual este periodo se realizó un ajuste para garantizar la suficiencia presupuestal.

#### 7. Posición en Moneda Extranjera y Protección por Riesgo Cambiario

No aplica

#### 8. Reporte Analítico del Activo

Debe mostrar la siguiente información:

a) Vida útil en los diferentes tipos de activos.

MOBILIARIO Y EQUIPO DE ADMINISTRACION	6 años
EQUIPO DE COMPUTO Y DE TECNOLOGIA DE LA INFORMACION	3 años
MOBILIARIO Y EQUIPO EDUCACIONAL Y RECREATIVO	3 años
EQUIPOS Y APARATOS AUDIOVISUALES	3 años
CAMARAS FOTOGRAFICAS Y DE VIDEO	3 años
ADQUISICION DE AUTOMOVILES Y EQUIPO TERRESTRE	10 años
MAQUINARIA, OTROS EQUIPOS Y HERRAMIENTAS	6 años
SISTEMAS DE AIRE ACONDICIONADO, CALEFACCION Y DE REFRIGERACION	10 años
EQUIPO DE COMUNICACION Y TELECOMUNICACION	10 años
EQUIPOS DE GENERACION ELECTRICA, APARATOS Y ACCESO	3 años

#### 9. Fideicomisos, Mandatos y Análogos

No aplica

#### 10. Reporte de la Recaudación

- a) Análisis del comportamiento de la recaudación correspondiente al ente público o cualquier tipo de ingreso, de forma separada los ingresos locales de los federales.
- b) Proyección de la recaudación e ingresos en el mediano plazo.

#### 11. Información sobre la Deuda y el Reporte Analítico de la Deuda

No aplica

#### 12. Calificaciones otorgadas

No aplica

#### 13. Proceso de Mejora

- a) Principales Políticas de control interno

Manual de Lineamientos de Gestión de Capital Humano

- b) Medidas de desempeño financiero:  
Planear, organizar, coordinar, evaluar y controlar la administración de los recursos humanos, financieros, materiales y los servicios generales que requiera el Instituto.  
Organizar y dirigir la operación de los procesos de administración o pago de las remuneraciones al personal dependiente del Instituto.  
Establecer y mantener actualizados los sistemas de contabilidad y control presupuestario del Instituto.

#### 14. Información por Segmentos

No aplica

#### 15. Eventos Posteriores al Cierre

No aplica

#### 16. Partes Relacionadas

No aplica

#### 17. Responsabilidad Sobre la Presentación Razonable de la Información Contable

Bajo protesta de decir verdad declaramos que los Estados Financieros y sus notas son razonablemente correctos y responsabilidad del emisor.

C.P. JOSÉ DE JESÚS MARTÍNEZ GONZÁLEZ  
DIRECTOR GENERAL DEL ICTEA

C.P. ROGELIO ESCALANTE CALVILLO  
DIRECTOR DEL ÁREA ADMINISTRATIVA DEL ICTEA

Cuenta Pública 2016 Estado Analítico de Ingresos Del 1 de enero al 31 de diciembre de 2016 (Pesos)						
Rubro de Ingresos	Ente Público: INSTITUTO DE CAPACITACION PARA EL TRABAJO DEL ESTADO DE AGUASCALIENTES					
	Estimado (1)	Ampliaciones y Reducciones (2)	Ingreso Modificado (3= 1 + 2) (3= 1 + 2)	Devengado (4)	Recaudado (5)	Diferencia (6 = 5 - 1)
Impuestos	0	0	0	0	0	0
Cuotas y Aportaciones de Seguridad Social	0	0	0	0	0	0
Contribuciones de Mejoras	0	0	0	0	0	0
Derechos	3,994,000.00	0	3,994,000.00	3,994,000.00	4,707,091.57	713,091.57
Productos	66,000.00	0	66,000.00	66,000.00	296,768.79	230,768.79
Corriente	66,000.00	0	66,000.00	66,000.00	0	0
Capital	0	0	0	0	0	0
Aprovechamientos	0	0	0	0	0	0
Corriente	0	0	0	0	0	0
Capital	0	0	0	0	0	0
Ingresos por Ventas de Bienes y Servicios	0	0	0	0	0	0
Participaciones y Aportaciones	0	0	0	0	0	0
Transferencias, Asignaciones, Subsidios y Otras Ayudas	32,215,600.00	25,604,609.48	57,820,209.48	44,338,893.74	44,338,893.74	12,123,293.74
Ingresos Derivados de Financiamientos	0	0	0	0	0	0
<b>Total</b>	<b>36,275,600.00</b>	<b>25,604,609.48</b>	<b>61,880,209.48</b>	<b>48,398,893.74</b>	<b>49,342,754.10</b>	<b>13,067,154.10</b>
				<b>Ingresos excedentes<sup>1</sup></b>		

Estado Analítico de Ingresos Por Fuente de Financiamiento	Ingreso					
	Estimado (1)	Ampliaciones y Reducciones (2)	Ingreso Modificado (3= 1 + 2) (3= 1 + 2)	Devengado (4)	Recaudado (5)	Diferencia (6 = 5 - 1)
<b>Ingresos del Gobierno</b>	<b>0</b>	<b>0</b>	<b>0</b>	<b>0</b>	<b>0</b>	<b>0</b>
Impuestos	0	0	0	0	0	0
Contribuciones de Mejoras	0	0	0	0	0	0
Derechos	0	0	0	0	0	0
Productos	0	0	0	0	0	0
Corriente	0	0	0	0	0	0
Capital	0	0	0	0	0	0
Aprovechamientos	0	0	0	0	0	0
Corriente	0	0	0	0	0	0
Capital	0	0	0	0	0	0
Participaciones y Aportaciones	0	0	0	0	0	0
Transferencias, Asignaciones, Subsidios y Otras Ayudas	0	0	0	0	0	0
<b>Ingresos de Organismos y Empresas</b>	<b>36,209,600.00</b>	<b>2,690,764.00</b>	<b>38,900,364.00</b>	<b>48,398,893.74</b>	<b>49,045,985.31</b>	<b>12,836,385.31</b>
Cuotas y Aportaciones de Seguridad Social	0	0	0	0	0	0
Ingresos por Ventas de Bienes y Servicios	3,994,000.00	-	3,994,000.00	4,060,000.00	4,707,091.57	713,091.57
Transferencias, Asignaciones, Subsidios y Otras Ayudas	32,215,600.00	2,690,764.00	34,906,364.00	44,338,893.74	44,338,893.74	12,123,293.74
<b>Ingresos derivados de financiamiento</b>	<b>0</b>	<b>0</b>	<b>0</b>	<b>0</b>	<b>0</b>	<b>0</b>
Ingresos Derivados de Financiamientos	0	0	0	0	0	0
<b>Total</b>	<b>36,209,600.00</b>	<b>2,690,764.00</b>	<b>38,900,364.00</b>	<b>48,398,893.74</b>	<b>49,045,985.31</b>	<b>12,836,385</b>
				<b>Ingresos excedentes<sup>1</sup></b>		

<sup>1</sup> Los ingresos excedentes se presentan para efectos de cumplimiento de la Ley General de Contabilidad Gubernamental y el importe reflejado debe ser siempre mayor a cero

Cuenta Pública 2016 Estado Analítico del Ejercicio del Presupuesto de Egresos Clasificación Administrativa Del 1 de enero al 31 de diciembre de 2016 (Pesos)						
Ente Público: INSTITUTO DE CAPACITACION PARA EL TRABAJO DEL ESTADO DE AGUASCALIENTES						
Concepto	Egresos					
	Aprobado 1	Ampliaciones/ (Reducciones) 2	Modificado 3 = (1 + 2)	Devengado 4	Pagado 5	Subejercicio 6 = (3 - 4)
01 DIRECCION GENERAL Y ADMINISTRATIVA EDUCACION DE CALIDAD	7,274,300.00	19,540,609.48	26,814,909.48	27,850,197.12	21,864,639.29	- 1,035,287.64
3360 ADMINISTRACION DE LOS RECURSOS DEL ICTEA						0
02 DIRECCION DE PLANEACION EDUCACION DE CALIDAD	1,130,700.00	9,564,000.00	10,694,700.00	12,000,244.10	10,774,347.87	- 1,305,544.10
PG01 MANTENIMIENTO Y EQUIPAMIENTO DE LA INFRAESTRUCTURA DE LOS PLANTELES DEL ICTEA						0
716 DIRECCION DE VINCULACION EDUCACION DE CALIDAD	2,564,300.00		2,564,300.00	294,687.16	357,849.16	2,269,612.84
PG01 VINCULACION PERMANENTE DEL ICTEA						0
0618 DIRECCION ACADEMICA Y PLANTELES EDUCACION DE CALIDAD	25,306,300.00	17,575,000.00	7,731,300.00	6,997,199.44	6,997,199.44	734,100.56
PG01 CAPACITACION Y CERTIFICACION						0
0617						0
<b>Total del Gasto</b>	<b>36,275,600.00</b>	<b>11,529,609.48</b>	<b>47,805,209.48</b>	<b>47,142,327.82</b>	<b>39,994,035.76</b>	<b>662,881.66</b>

Cuenta Pública 2016 Estado Analítico del Ejercicio del Presupuesto de Egresos Clasificación Económica (por Tipo de Gasto) Del 1 de enero al 31 de diciembre de 2016 (Pesos)						
Concepto	Egresos					
	Aprobado 1	Ampliaciones/ (Reducciones) 2	Modificado 3 = (1 + 2)	Devengado 4	Pagado 5	Subejercicio 6 = (3 - 4)
Gasto Corriente	35,424,600.00	10,712,760.01	46,137,360.01	45,474,478.37	39,390,186.37	662,881.64
Gasto de Capital	851,000.00	816,849.47	1,667,849.47	1,667,849.45	603,849.39	0.02
Amortización de la Deuda y Disminución de Pasivos			0			0
Pensiones y Jubilaciones			0			0
Participaciones			0			0
<b>Total del Gasto</b>	<b>36,275,600.00</b>	<b>11,529,609.48</b>	<b>47,805,209.48</b>	<b>47,142,327.82</b>	<b>39,994,035.76</b>	<b>662,881.66</b>



Cuenta Pública 2016						
Estado Analítico del Ejercicio del Presupuesto de Egresos						
Clasificación por Objeto del Gasto (Capítulo y Concepto)						
Del 1 de enero al 31 de diciembre de 2016						
(Pesos)						
Ente Público: INSTITUTO DE CAPACITACION PARA EL TRABAJO DEL ESTADO DE AGUASCALIENTES						
Concepto	Egresos					Subejercicio
	Aprobado	Ampliaciones/ (Reducciones)	Modificado	Devengado	Pagado	
	1	2	3 = (1 + 2)	4	5	6 = (3 - 4)
<b>Servicios Personales</b>	<b>19,356,600.00</b>	<b>8,645,027.23</b>	<b>28,001,627.23</b>	<b>27,338,745.45</b>	<b>21,353,187.62</b>	<b>662,881.78</b>
Remuneraciones al Personal de Carácter Permanente	11,221,200.00	2,031,029.03	13,252,229.03	12,589,347.25	7,098,202.60	662,881.78
Remuneraciones al Personal de Carácter Transitorio	-	-	-	-	-	-
Remuneraciones Adicionales y Especiales	4,161,400.00	413,388.63	4,574,788.63	4,574,788.63	4,171,651.09	-
Seguridad Social	2,558,800.00	1,170,199.57	3,728,999.57	3,728,999.57	1,321,237.33	-
Otras Prestaciones Sociales y Económicas	1,093,600.00	7,692,409.14	8,786,009.14	8,786,009.14	8,762,096.60	-
Previsiones	321,600.00	321,600.00	643,200.00	-	-	-
Pago de Estímulos a Servidores Públicos	-	-	-	-	-	-
<b>Materiales y Suministros</b>	<b>5,378,306.01</b>	<b>41,385.94</b>	<b>5,419,691.95</b>	<b>5,419,691.95</b>	<b>5,405,869.40</b>	-
Materiales de Administración, Emisión de Documentos y Artículos Oficiales	3,501,700.47	310,335.55	3,812,036.02	3,812,036.02	3,812,036.02	-
Alimentos y Utensilios	154,914.33	67,985.57	222,900.00	222,900.00	86,928.76	-
Materias Primas y Materiales de Producción y Comercialización	20,364.00	20,364.00	40,728.00	-	-	-
Materiales y Artículos de Construcción y de Reparación	410,139.00	89,194.56	500,333.56	499,333.56	487,229.20	-
Productos Químicos, Farmacéuticos y de Laboratorio	10,856.00	5,588.60	16,444.60	5,267.40	5,267.40	-
Combustibles, Lubricantes y Aditivos	397,131.08	3,432.01	399,699.07	393,699.07	393,699.07	-
Vestuario, Blancos, Prendas de Protección y Artículos Deportivos	12,459.00	12,459.00	24,918.00	-	-	-
Materiales y Suministros Para Seguridad	11,800.00	11,800.00	23,600.00	-	-	-
Herramientas, Refacciones y Accesorios Menores	858,942.13	236,514.99	1,095,457.12	622,427.14	620,708.95	-
<b>Servicios Generales</b>	<b>10,589,693.99</b>	<b>550,894.95</b>	<b>11,140,588.94</b>	<b>11,140,589.32</b>	<b>11,072,555.32</b>	<b>0.38</b>
Servicios Básicos	911,842.14	28,326.30	940,168.44	883,515.84	883,515.84	-
Servicios de Arrendamiento	148,704.14	202,927.68	351,631.82	351,632.18	351,632.18	-
Servicios Profesionales, Científicos, Técnicos y Otros Servicios	7,097,111.07	666,043.24	7,763,154.31	7,763,154.31	7,763,154.31	-
Servicios Financieros, Bancarios y Comerciales	138,644.07	14,509.31	153,153.38	124,134.76	124,134.76	-
Servicios de Instalación, Reparación, Mantenimiento y Conservación	868,913.14	56,404.58	925,317.72	812,508.56	807,636.56	-
Servicios de Comunicación Social y Publicidad.	429,999.00	135,311.84	565,310.84	294,687.16	231,525.16	-
Servicios de Traslado y Viáticos	286,405.00	202,702.58	489,107.58	83,702.42	83,702.42	-
Servicios Oficiales	267,043.04	40,609.74	307,652.78	307,652.79	307,652.79	-
Otros Servicios Generales	441,032.39	78,568.90	519,601.29	519,601.30	519,601.30	-
<b>Transferencias, Asignaciones, Subsidios y Otras Ayudas</b>	<b>100000</b>	<b>411451.67</b>	<b>511451.67</b>	<b>511451.67</b>	<b>511451.67</b>	<b>0</b>
Transferencias Internas y Asignaciones al Sector Público	-	-	0	0	0	0
Transferencias al Resto del Sector Público	-	-	0	0	0	0
Subsidios y Subvenciones	-	-	0	0	0	0
Ayudas Sociales	100,000.00	411,451.67	511,451.67	511,451.67	511,451.67	-
Pensiones y Jubilaciones	-	-	0	0	0	0
Transferencias a Fideicomisos, Mandatos y Otros Análogos	-	-	0	0	0	0
Transferencias a la Seguridad Social	-	-	0	0	0	0
Donativos	-	-	0	0	0	0
Transferencias al Exterior	-	-	0	0	0	0
<b>Bienes Muebles, Inmuebles e Intangibles</b>	<b>851000</b>	<b>816849.69</b>	<b>1667849.69</b>	<b>1667849.43</b>	<b>1650971.75</b>	<b>0.26</b>
Mobiliario y Equipo de Administración	151,514.00	129,948.49	281,462.49	21,565.51	21,565.51	-
Mobiliario y Equipo Educativo y Recreativo	692,200.00	937,373.92	1,629,573.92	1,629,573.92	1,612,696.24	-
Equipo e Instrumental Médico y de Laboratorio	-	-	-	-	-	-
Vehículos y Equipo de Transporte	-	-	-	-	-	-
Equipo de Defensa y Seguridad	-	-	-	-	-	-
Maquinaria, Otros Equipos y Herramientas	7,286.00	9,424.26	16,710.26	16,710.00	16,710.00	-
Activos Biológicos	-	-	0	0	0	0
Bienes Inmuebles	-	-	0	0	0	0
Activos Intangibles	-	-	0	0	0	0
<b>Inversión Pública</b>	<b>0</b>	<b>1064000</b>	<b>1064000</b>	<b>1064000</b>	<b>0</b>	<b>0</b>
Obra Pública en Bienes de Dominio Público	-	-	0	0	0	0
Obra Pública en Bienes Propios	-	1,064,000.00	1,064,000.00	1,064,000.00	0	0
Proyectos Productivos y Acciones de Fomento	-	-	0	0	0	0
<b>Inversiones Financieras y Otras Provisiones</b>	<b>0</b>	<b>0</b>	<b>0</b>	<b>0</b>	<b>0</b>	<b>0</b>
Inversiones Para el Fomento de Actividades Productivas.	-	-	0	0	0	0
Acciones y Participaciones de Capital	-	-	0	0	0	0
Compra de Títulos y Valores	-	-	0	0	0	0
Concesión de Préstamos	-	-	0	0	0	0
Inversiones en Fideicomisos, Mandatos y Otros Análogos	-	-	0	0	0	0
Otras Inversiones Financieras	-	-	0	0	0	0
Provisiones para Contingencias y Otras Erogaciones Especiales	-	-	0	0	0	0
Participaciones y Aportaciones	0	0	0	0	0	0
Participaciones	-	-	0	0	0	0
Aportaciones	-	-	0	0	0	0
Convenios	-	-	0	0	0	0
<b>Deuda Pública</b>	<b>0</b>	<b>0</b>	<b>0</b>	<b>0</b>	<b>0</b>	<b>0</b>
Amortización de la Deuda Pública	-	-	0	0	0	0
Intereses de la Deuda Pública	-	-	0	0	0	0
Comisiones de la Deuda Pública	-	-	0	0	0	0
Gastos de la Deuda Pública	-	-	0	0	0	0
Costo por Coberturas	-	-	0	0	0	0
Apoyos Financieros	-	-	0	0	0	0
Adeudos de Ejercicios Fiscales Anteriores (Adefas)	-	-	0	0	0	0

Cuenta Pública 2016 Estado Analítico del Ejercicio del Presupuesto de Egresos Clasificación Funcional (Finalidad y Función) Del 1 de enero al 31 de diciembre 2016 (Pesos) Ente Público: INSTITUTO DE CAPACITACION PARA EL TRABAJO DEL ESTADO DE AGUASCALIENTES						
Concepto	Egresos					
	Aprobado 1	Ampliaciones/ (Reducciones) 2	Modificado 3 = (1 + 2)	Devengado 4	Pagado 5	Subejercicio 6 = (3 - 4)
<b>Gobierno</b>	0	0	0	0	0	0
Legislación						
Justicia						
Coordinación de la Política de Gobierno						
Relaciones Exteriores						
Asuntos Financieros y Hacendarios						
Seguridad Nacional						
Asuntos de Orden Público y de Seguridad Interior						
Otros Servicios Generales						
<b>Desarrollo Social</b>	36,275,600.00	11,529,609.48	47,805,209.48	47,142,327.82	39,994,035.76	662,881.66
Protección Ambiental						
Vivienda y Servicios a la Comunidad						
Salud						
Recreación, Cultura y Otras Manifestaciones Sociales						
Educación	36,275,600.00	11,529,609.48	47,805,209.48	47,142,327.82	39,994,035.76	662,881.66
Protección Social						
Otros Asuntos Sociales						
<b>Desarrollo Económico</b>	0	0	0	0	0	0
Asuntos Económicos, Comerciales y Laborales en General						
Agropecuaria, Silvicultura, Pesca y Caza						
Combustibles y Energía						
Minería, Manufacturas y Construcción						
Transporte						
Comunicaciones						
Turismo						
Ciencia, Tecnología e Innovación						
Otras Industrias y Otros Asuntos Económicos						
<b>Otros no Clasificados en Funciones Anteriores</b>	0	0	0	0	0	0
Transacciones de la Deuda Pública / Costo Financiero de la Deuda						
Transferencias, Participaciones y Aportaciones entre Diferentes Niveles y Ordenes de						
Sanamiento del Sistema Financiero						
Adeudos de Ejercicios Fiscales Anteriores						
<b>Total del Gasto</b>	<b>36,275,600.00</b>	<b>11,529,609.48</b>	<b>47,805,209.48</b>	<b>47,142,327.82</b>	<b>39,994,035.76</b>	<b>662,881.66</b>







**Cuenta Pública 2016**  
**Indicadores de Postura Fiscal**  
**Del 1 de enero al 31 de diciembre de 2016**  
**(Pesos)**  
**Ente Público: INSTITUTO DE CAPACITACION PARA EL TRABAJO DEL ESTADO DE AGUASCALIENTES**

Concepto	Estimado	Devengado	Pagado <sup>3</sup>
<b>I. Ingresos Presupuestarios (I=1+2)</b>			
1. Ingresos del Gobierno de la Entidad Federativa <sup>1</sup>	36,209,600.00	48,398,893.74	49,045,985.31
2. Ingresos del Sector Paraestatal <sup>1</sup>	36,209,600.00	48,398,893.74	49,045,985.31
<b>II. Egresos Presupuestarios (II=3+4)</b>			
3. Egresos del Gobierno de la Entidad Federativa <sup>2</sup>			
4. Egresos del Sector Paraestatal <sup>2</sup>			
<b>III. Balance Presupuestario (Superávit o Déficit) (III = I - II)</b>	36,209,600.00	48,398,893.74	49,045,985.31

Concepto	Estimado	Devengado	Pagado <sup>3</sup>
<b>III. Balance presupuestario (Superávit o Déficit)</b>	36,209,600.00	48,398,893.74	49,045,985.31
<b>IV. Intereses, Comisiones y Gastos de la Deuda</b>			
<b>V. Balance Primario ( Superávit o Déficit) (V= III - IV)</b>	36,209,600.00	48,398,893.74	49,045,985.31

Concepto	Estimado	Devengado	Pagado <sup>3</sup>
<b>A. Financiamiento</b>	0	0	0
<b>B. Amortización de la deuda</b>			
<b>C. Endeudamiento ó desendeudamiento (C = A - B)</b>	0	0	0

1 Los Ingresos que se presentan son los ingresos presupuestario totales sin incluir los ingresos por financiamientos. Los Ingresos del Gobierno de la Entidad Federativa corresponden a los del Poder Ejecutivo, Legislativo Judicial y Autónomos

2 Los egresos que se presentan son los egresos presupuestarios totales sin incluir los egresos por amortización. Los egresos del Gobierno de la Entidad Federativa corresponden a los del Poder Ejecutivo, Legislativo, Judicial y Órganos Autónomos

3 Para Ingresos se reportan los ingresos recaudados; para egresos se reportan los egresos pagados

Cuenta Pública 2016 Gasto por Categoría Programática Del 1 de enero al 31 de diciembre 2016 (Pesos)						
Ente Público: INSTITUTO DE CAPACITACION PARA EL TRABAJO DEL ESTADO DE AGUASCALIENTES						
Concepto	Egresos					
	1 Aprobado	2 Ampliaciones/ (Reducciones)	3 = (1 + 2) Modificado	4 Devengado	5 Pagado	6 = (3 - 4) Subejercicio
Programas						
Subsidios: Sector Social y Privado o Entidades Federativas y Municipios						
Sujetos a Reglas de Operación	0	0	0	0	0	0
Otros Subsidios						
Desempeño de las Funciones	36,275,600.00	11,529,609.48	47,805,209.48	47,142,327.82	39,994,035.76	662,881.66
Prestación de Servicios Públicos	36,275,600.00	11,529,609.48	47,805,209.48	47,142,327.82	39,994,035.76	662,881.66
Provisión de Bienes Públicos						
Planeación, seguimiento y evaluación de políticas públicas						
Promoción y fomento						
Regulación y supervisión						
Funciones de las Fuerzas Armadas (Únicamente Gobierno Federal)						
Específicos						
Proyectos de Inversión						
Administrativos y de Apoyo	0	0	0	0	0	0
Apoyo al proceso presupuestario y para mejorar la eficiencia institucional						
Apoyo a la función pública y al mejoramiento de la gestión						
Operaciones ajenas						
Compromisos	0	0	0	0	0	0
Obligaciones de cumplimiento de resolución jurisdiccional						
Desastres Naturales						
Obligaciones	0	0	0	0	0	0
Pensiones y jubilaciones						
Aportaciones a la seguridad social						
Aportaciones a fondos de estabilización						
Aportaciones a fondos de inversión y reestructura de pensiones						
Programas de Gasto Federalizado (Gobierno Federal)	0	0	0	0	0	0
Gasto Federalizado						
Participaciones a entidades federativas y municipios						
Costo financiero, deuda o apoyos a deudores y ahorradores de la banca						
Adeudos de ejercicios fiscales anteriores						
<b>Total del Gasto</b>	<b>36,275,600.00</b>	<b>11,529,609.48</b>	<b>47,805,209.48</b>	<b>47,142,327.82</b>	<b>39,994,035.76</b>	<b>662,881.66</b>

<p>Cuenta Pública 2016 Egresos por Programas y Proyectos de Inversión Del 1 de enero al 31 de diciembre de 2016 (Pesos)</p> <p>Ente Público: INSTITUTO DE CAPACITACION PARA EL TRABAJO DEL ESTADO DE AGUASCALIENTES</p>
---

Clave	Descripción	Devengado
	NO APLICA	

Cuenta Pública 2016 Egresos por Programas y Proyectos Del 1 de enero al 31 de diciembre de 2016 (Pesos)				
Ente Público: INSTITUTO DE CAPACITACION PARA EL TRABAJO DEL ESTADO DE AGUASCALIENTES				
Clave	Descripción	Devengado	Presupuesto Programado	Eficiencia del Ejercicio
PG01	EDUCACION DE CALIDAD	47,142,328	36,275,600	130%
3360	ADMINISTRACION DE LOS RECURSOS DEL ICTEA	27,850,197	7,274,300	383%
716	MANTENIMIENTO Y EQUIPAMIENTO DE LA INFRAESTRUCTURA DE LOS PLANTELES DEL ICTEA	12,000,244	1,130,700	1061%
0618	VINCULACION PERMANENTE DEL ICTEA	294,687	2,564,300	11%
0617	CAPACITACION Y CERTIFICACION	6,997,199	25,306,300	28%
		47,142,328	36,275,600	

**Cuenta Pública 2016**  
**Indicadores de Resultados**  
**Del 1 de enero al 31 de diciembre de 2016**  
 (Pesos)

**INSTITUTO DE CAPACITACION PARA EL TRABAJO DEL ESTADO DE AGUASCALIENTES**

Ente Público:

Id	Fin	Función	SubFunción	INDICADOR PROPUUESTO PARA EL NIVEL SUB FUNCION / COMPONENTE	PROYECTOS ALINEADOS A LA SUB FUNCION	INDICADOR DE DESEMPEÑO A NIVEL PROYECTO / ACTIVIDAD	EVALUACION				MIR	
							1ra	2da	3ra	4ta		
245	DESARROLLO SOCIAL	EDUCACION	OTROS SERVICIOS EDUCATIVOS Y ACTIVIDADES INHERENTES	INDICE DE FORTALECIMIENTO DEL BINOMIO MUNICIPIO-ESTADO COADYUVANDO EN EL TRANSPORTE, DISMINUCION Y DISPOSICION FINAL	MANTENIMIENTO Y EQUIPAMIENTO DE LA INFRAESTRUCTURA DE LOS PLANTELES DEL ICTEA	PORCENTAJE DE						
246	DESARROLLO SOCIAL	EDUCACION	OTROS SERVICIOS EDUCATIVOS Y ACTIVIDADES INHERENTES	INDICE DE FORTALECIMIENTO DEL BINOMIO MUNICIPIO-ESTADO COADYUVANDO EN EL TRANSPORTE, DISMINUCION Y DISPOSICION FINAL	DIFUSION PERMANENTE DEL ICTEA	PORCENTAJE DE CONVENIOS REALIZADOS						
Registros 246 al 250 de un total de 352 <span style="float: right;">Página 50 de 71</span>												
247	DESARROLLO SOCIAL	EDUCACION	OTROS SERVICIOS EDUCATIVOS Y ACTIVIDADES INHERENTES	INDICE DE FORTALECIMIENTO DEL BINOMIO MUNICIPIO-ESTADO COADYUVANDO EN EL TRANSPORTE, DISMINUCION Y DISPOSICION FINAL	CAPACITACION REGULAR	PORCENTAJE DE CAPACITACIONES Y CERTIFICACIONES						
248	DESARROLLO SOCIAL	EDUCACION	OTROS SERVICIOS EDUCATIVOS Y ACTIVIDADES INHERENTES	INDICE DE FORTALECIMIENTO DEL BINOMIO MUNICIPIO-ESTADO COADYUVANDO EN EL TRANSPORTE, DISMINUCION Y DISPOSICION FINAL	ADMINISTRACION FINANCIAMIENTO Y TRANSPARENCIA DE RECURSOS DEL ICTEA	PORCENTAJE DE EFICIENCIA DE LA ADMINISTRACION DEL ICTEA						

Cuenta Pública 2016		
Relación de Bienes Muebles que Componen el Patrimonio		
Al 31 de diciembre de 2016		
(Pesos)		
Ente Público:		INSTITUTO DE CAPACITACION PARA EL TRABAJO DEL ESTADO DE AGUASCALIENTES
Código	Descripción del Bien Mueble	Valor en libros
5.2.1.1 01	PROYECTOR	220.64
5.2.1.1 02	PANTALLA	260.11
5.2.1.1 03	PANTALLA DE PARED	165.47
5.2.1.1 04	PROYECTOR	77.23
5.2.1.1 05	PROYECTOR	124.13
5.2.1.1 06	PANTALLA PLANA	154.44
5.2.1.1 07	PROYECTOR	77.23
5.2.1.1 08	PROYECTOR	77.23
5.2.1.1 09	PROYECTOR	77.23
5.2.1.1 10	PANTALLA DE PARED	165.47
5.2.1.1 11	PROYECTOR	77.23
5.2.1.1 12	PANTALLA PLANA	154.44
5.2.1.1 13	PANTALLA PLANA	154.44
5.2.1.1 14	PROYECTOR	77.23
5.2.1.1 15	PANTALLA DE PLASMA	154.44
5.2.1.1 16	PANTALLA PLASMA	154.44
5.2.1.1 17	PANTALLA DE PARED	332.14
5.2.1.1 18	PANTALLA DE PARED	332.14
5.2.1.1 19	PROYECTOR	155.03
5.2.1.1 20	PROYECTOR	155.03
5.2.1.1 21	PANTALLA DE PARED	332.14
5.2.1.1 22	PANTALLA DE PARED	332.14
5.2.1.1 23	PANTALLA PLASMA DE 40 PULGADAS	387.57
5.2.1.1 24	PANTALLA PLASMA DE 40 PULGADAS	582.05
5.2.1.1 25	PANTALLA PLASMA DE 40 PULGADAS	1,554.47
5.2.1.1 26	PROYECTOR	621.79
5.2.1.1 27	PROYECTOR	621.79
5.2.1.1 28	PROYECTOR	621.79
5.2.1.1 29	PROYECTOR	777.37
5.2.1.1 30	PROYECTOR	777.37
5.2.1.1 31	PROYECTOR	777.37
5.2.1.1 32	PROYECTOR	777.37
5.2.1.1 33	PROYECTOR	777.37
5.2.1.1 34	PROYECTOR	777.37
5.2.1.1 35	PROYECTOR	777.37
5.2.1.1 36	PROYECTOR	777.37
5.2.1.1 37	PROYECTOR	777.37
5.2.1.1 38	PROYECTOR	777.37
5.2.1.1 39	PROYECTOR	777.37
5.2.1.1 40	PROYECTOR	777.37
5.2.1.1 41	PANTALLA DE PARED	8,108.91
5.2.1.1 42	PROYECTOR	4,498.00
5.2.1.1 43	PROYECTOR	4,498.00
5.2.1.1 44	PROYECTOR	4,682.62
5.2.1.1 45	PANTALLA DE PARED	4,712.50
5.2.1.1 46	PROYECTOR	4,867.24
5.2.1.1 47	PROYECTOR	4,867.24
5.2.1.1 48	PROYECTOR	5,421.09
5.2.1.1 49	PROYECTOR	5,421.09
5.2.1.1 50	PROYECTOR	5,421.09
5.6.6.1 01	SECADOR ELECTRICO SENSOR	1,080.10
5.6.6.1 02	SECADOR ELECTRICO SENSOR	1,080.10
5.6.6.1 03	SECADOR ELECTRICO SENSOR	1,080.10
5.6.6.1 04	SECADOR ELECTRICO SENSOR	1,080.10
5.6.6.1 05	PLANCHA INDUSTRIAL DE VAPOR	1,686.88
5.6.6.1 06	BATIDORA 12 LTS	183,101.46
5.6.6.1 07	PLANCHA DE VAPOR	2,531.50
5.6.6.1 08	PLANCHA INDUSTRIAL	2,531.50
5.6.6.1 09	PLANCHA DE VAPOR	2,403.80
5.6.6.1 10	PLANCHA DE VAPOR	2,432.42
5.6.6.1 11	ENFRIADOR DE AGUA	2,411.50
5.6.6.1 12	ENFRIADOR DE AGUA	2,491.00
5.6.6.1 13	VENTILADOR DE CAJA "20"	5,483.33
5.6.6.1 14	VENTILADOR DE CAJA "20"	5,483.33
5.6.6.1 15	VENTILADOR DE CAJA "20"	5,483.33
5.6.6.1 16	VENTILADOR DE CAJA "20"	5,483.33
5.6.6.1 17	VENTILADOR DE CAJA "20"	5,483.33
5.6.6.1 18	VENTILADOR DE CAJA "20"	5,483.33
5.6.6.1 19	VENTILADOR DE CAJA "20"	5,483.33
5.6.6.1 20	VENTILADOR DE CAJA "20"	5,483.33
5.6.6.1 21	VENTILADOR DE CAJON "20"	5,483.33
5.6.6.1 22	VENTILADOR DE CAJA "20"	5,483.33
5.6.6.1 23	VENTILADOR DE CAJA "20"	5,483.33
5.6.6.1 24	VENTILADOR DE CAJA "20"	5,483.33
5.6.6.1 25	ENFRIADOR Y CALENTADOR DE AGUA	4,670.78
5.6.6.1 26	ENFRIADOR Y CALENTADOR DE AGUA	5,670.54
5.6.6.1 27	LICUADORA	2,197.26
5.6.6.1 28	LICUADORA INDUSTRIAL	7,070.58
5.6.6.1 29	LICUADORA INDUSTRIAL	7,070.58
5.6.6.1 30	FRIGO BAR	5,844.73
5.6.6.1 31	ENFRIADOR DE AGUA	3,207.42
5.6.6.1 32	CALEFACTOR DE TORRE	3,402.67
5.6.6.1 33	CALEFACTOR DE TORRE	3,402.67
5.6.6.1 34	HORNO DE MICROONDAS	7,994.56
5.6.6.1 35	BATIDORA	10,869.93
5.6.6.1 36	BATIDORA	10,869.93
5.6.6.1 37	VENTILADOR DE PISO	2,473.33



Cuenta Pública 2016		
Relación de Bienes Muebles que Componen el Patrimonio		
Al 31 de diciembre de 2016		
(Pesos)		
Ente Público:		INSTITUTO DE CAPACITACION PARA EL TRABAJO DEL ESTADO DE AGUASCALIENTES
Código	Descripción del Bien Mueble	Valor en libros
5.6.6.1.38	VENTILADOR DE TORRE	2,517.50
5.6.6.1.39	CALENTADOR	3,526.40
5.6.6.1.40	MICROONDAS	2,821.12
5.6.6.1.41	LICUADORA CRT	12,128.34
5.6.6.1.42	LICUADORA	12,079.66
5.6.6.1.43	LICUADORA	12,079.66
5.6.6.1.44	LICUADORA 2 HP ACERO INOXIDABLE	14,433.43
5.6.6.1.45	LICUADORA 2 HP ACERO INOXIDABLE	14,433.43
5.6.6.1.46	MICROHONDAS	2,975.40
5.1.9.1.01	FOTOCOPIADORA DIGITAL	1,437.40
5.1.9.1.02	FOTOCOPIADORA DIGITAL	1,437.42
5.1.9.1.03	FOTOCOPIADORA	906.58
5.1.9.1.04	PAQUETE DE RELOJ CHECADOR	3,502.71
5.1.9.1.05	FOTOCOPIADORA DIGITAL SHARP	5,640.82
5.1.9.1.06	RADIOGRABADORA MP3	1,907.56
5.1.9.1.07	MULTIFUNCIONAL XEROX WORCENTRE	17,728.88
5.1.9.1.08	MULTIFUNCIONAL	3,611.42
5.1.9.1.09	FOTOCOPIADORA CON ACABADORA INTE MXFNX9	69,652.80
5.1.9.1.10	TRITURADORA DE PAPEL	1,791.67
5.1.9.1.11	RADIOGRABADORA	2,536.88
5.1.9.1.12	RADIOGRABADORA	2,536.88
5.1.9.1.13	FRIGOBAR	3,900.00
5.1.9.1.14	COPIADORA MULTIFUNCIONAL	86,305.72
5.1.9.1.15	COPIADORA MULTIFUNCIONAL	90,376.75
5.1.5.1.01	CPU	90.75
5.1.5.1.02	CPU	275.83
5.1.5.1.03	CPU	275.83
5.1.5.1.04	CPU	275.83
5.1.5.1.05	CPU	275.83
5.1.5.1.06	MONITOR PLANO	86.06
5.1.5.1.07	MONITOR PLANO	86.06
5.1.5.1.08	CPU	275.83
5.1.5.1.09	IMPRESORA	96.54
5.1.5.1.10	MONITOR PLANO	86.06
5.1.5.1.11	CPU	275.83
5.1.5.1.12	MONITOR PLANO	86.06
5.1.5.1.13	MONITOR PLANO	86.06
5.1.5.1.14	MONITOR PLANO	86.06
5.1.5.1.15	MONITOR PLANO	86.06
5.1.5.1.16	CPU	275.83
5.1.5.1.17	CPU	275.83
5.1.5.1.18	CPU	275.83
5.1.5.1.19	IMPRESORA	96.54
5.1.5.1.20	ROUTER	73.92
5.1.5.1.21	LAPTOP	179.29
5.1.5.1.22	MONITOR PLANO	82.20
5.1.5.1.23	CPU	90.75
5.1.5.1.24	MONITOR PLANO	86.06
5.1.5.1.25	MONITOR PLANO	86.06
5.1.5.1.26	MONITOR PLANO	73.10
5.1.5.1.27	MONITOR PLANO	73.10
5.1.5.1.28	COPIADORA	143.95
5.1.5.1.29	CPU	531.52
5.1.5.1.30	CPU	531.52
5.1.5.1.31	CPU	531.52
5.1.5.1.32	CPU	531.52
5.1.5.1.33	CPU	531.52
5.1.5.1.34	CPU	531.52
5.1.5.1.35	CPU	531.52
5.1.5.1.36	CPU	531.52
5.1.5.1.37	CPU	553.67
5.1.5.1.38	CPU	553.67
5.1.5.1.39	CPU	553.67
5.1.5.1.40	CPU	553.67
5.1.5.1.41	CPU	553.67
5.1.5.1.42	CPU	553.67
5.1.5.1.43	CPU	553.67
5.1.5.1.44	CPU	553.67
5.1.5.1.45	CPU	553.67
5.1.5.1.46	CPU	553.67
5.1.5.1.47	CPU	553.67
5.1.5.1.48	CPU	553.67
5.1.5.1.49	MONITOR PLANO	164.99
5.1.5.1.50	CPU	182.16
5.1.5.1.51	CPU	553.67
5.1.5.1.52	CPU	553.67
5.1.5.1.53	CPU	553.67
5.1.5.1.54	CPU	553.67
5.1.5.1.55	CPU	553.67
5.1.5.1.56	CPU	553.67
5.1.5.1.57	CPU	553.67
5.1.5.1.58	CPU	553.67
5.1.5.1.59	CPU	553.67
5.1.5.1.60	CPU	553.67
5.1.5.1.61	CPU	553.67
5.1.5.1.62	CPU	553.67
5.1.5.1.63	CPU	553.67
5.1.5.1.64	CPU	553.67

Cuenta Pública 2016		
Relación de Bienes Muebles que Componen el Patrimonio		
Al 31 de diciembre de 2016		
(Pesos)		
Ente Público:		INSTITUTO DE CAPACITACION PARA EL TRABAJO DEL ESTADO DE AGUASCALIENTES
Código	Descripción del Bien Mueble	Valor en libros
5.1.5.1 65	TECLADO	387.62
5.1.5.1 66	IMPRESORA LASER	3,625.42
5.1.5.1 67	CPU	1,607.56
5.1.5.1 68	LAP TOP	1,000.83
5.1.5.1 69	IMPRESORA	590.46
5.1.5.1 70	MINI IPAD 8GB	1,651.71
5.1.5.1 71	LAPTOP	1,167.84
5.1.5.1 72	CPU	2,144.05
5.1.5.1 73	IMPRESORA MULTIFUNCIONAL	1,892.07
5.1.5.1 74	IMPRESORA	984.58
5.1.5.1 75	IMPRESORA	1,068.96
5.1.5.1 76	IMPRESORA	1,068.96
5.1.5.1 77	CPU	3,218.98
5.1.5.1 78	CPU	3,218.98
5.1.5.1 79	CPU	3,218.98
5.1.5.1 80	CPU	3,218.98
5.1.5.1 81	CPU	3,218.98
5.1.5.1 82	CPU	3,218.98
5.1.5.1 83	CPU	3,218.98
5.1.5.1 84	LAPTOP	2,171.02
5.1.5.1 85	IMPRESORA	1,379.34
5.1.5.1 86	LAPTOP	2,671.89
5.1.5.1 87	CPU	1,553.78
5.1.5.1 88	LAPTOP	3,005.80
5.1.5.1 89	CPU	5,096.15
5.1.5.1 90	CPU	5,364.32
5.1.5.1 91	CPU	5,364.32
5.1.5.1 92	CPU	5,364.32
5.1.5.1 93	CPU	5,364.32
5.1.5.1 94	CPU	5,364.32
5.1.5.1 95	CPU	5,364.32
5.1.5.1 96	CPU	5,364.32
5.1.5.1 97	CPU	5,364.32
5.1.5.1 98	CPU	5,364.32
5.1.5.1 99	CPU	5,364.32
5.1.5.1 100	IMPRESORA	1,944.60
5.1.5.1 101	IMPRESORA	1,970.34
5.1.5.1 102	LAPTOP	3,610.84
5.1.5.1 103	LAPTOP	3,339.71
5.1.5.1 104	CPU	5,632.49
5.1.5.1 105	LAPTOP	3,506.67
5.1.5.1 106	MINI IPAD	6,713.15
5.1.5.1 107	CPU	5,900.65
5.1.5.1 108	CPU	5,900.65
5.1.5.1 109	CPU	5,900.65
5.1.5.1 110	IMPRESORA	4,691.69
5.1.5.1 111	IMPRESORA	5,323.26
5.1.5.1 112	IMPRESORA	4,691.69
5.1.5.1 113	IMPRESORA MULTIFUNCIONAL	1,900.18
5.1.5.1 114	IMPRESORA	4,021.53
5.1.5.1 115	IPAD MINI	3,770.15
5.1.5.1 116	IPAD MINI	3,770.15
5.1.5.1 117	CPU	6,887.80
5.1.5.1 118	CPU	5,792.20
5.1.5.1 119	CENTRO DE ALMACENAMIENTO IMAC	30,928.59
5.1.5.1 120	CPU	8,969.33
5.1.5.1 121	IMPRESORA	4,691.69
5.1.5.1 122	IMPRESORA HP LASER JET CP1025	5,026.77
5.1.5.1 123	CPU	10,548.86
5.1.5.1 124	CPU	10,548.86
5.1.5.1 125	CPU	10,548.86
5.1.5.1 126	CPU	10,548.86
5.1.5.1 127	CPU	10,548.86
5.1.5.1 128	CPU	10,548.86
5.1.5.1 129	CPU	10,548.86
5.1.5.1 130	CPU	10,548.86
5.1.5.1 131	CPU	10,548.86
5.1.5.1 132	CPU	10,548.86
5.1.5.1 133	C.P.U.	9,866.15
5.6.5.1 01	DIADEMA TELEFONICA	1,174.60
5.6.5.1 02	DIADEMA TELEFONICA	1,546.38
5.6.5.1 03	MEZCLADORA YAMAHA DE 6 CANALES	4,948.80
5.2.9.1 01	LUNA CON MARCO DE MADERA	2,190.00
5.2.9.1 02	MANIQUI DE PLASTICO	1,933.33
5.2.9.1 03	LUNA CON MARCO DE MADERA	2,281.25
5.2.9.1 04	PINTARRON DE CRISTAL	1,300.00
5.2.9.1 05	PINTARRON DE CRISTAL	1,700.00
5.2.9.1 06	PINTARRON DE CRISTAL	1,700.00
5.2.9.1 07	PINTARRON DE CRISTAL	1,700.00
5.2.9.1 08	PINTARRON DE CRISTAL	1,700.00
5.2.9.1 09	PINTARRON DE CRISTAL	1,700.00
5.2.9.1 10	PINTARRON DE CRISTAL	1,700.00
5.2.9.1 11	PINTARRON DE CRISTAL	1,700.00
5.2.9.1 12	PINTARRON DE CRISTAL	1,700.00
5.2.9.1 13	PINTARRON DE CRISTAL	1,700.00
5.2.9.1 14	PINTARRON DE CRISTAL	1,700.00
5.2.9.1 15	PINTARRON DE CRISTAL	1,700.00
5.2.9.1 16	PINTARRON DE CRISTAL 1.80 X 90	1,750.00

Cuenta Pública 2016		
Relación de Bienes Muebles que Componen el Patrimonio		
Al 31 de diciembre de 2016		
(Pesos)		
Ente Público:		INSTITUTO DE CAPACITACION PARA EL TRABAJO DEL ESTADO DE AGUASCALIENTES
Código	Descripción del Bien Mueble	Valor en libros
5.2.9.1 17	PINTARRON DE CRISTAL 2X20	1,750.00
5.2.9.1 18	PINTARRON DE CRISTAL DE 2.20 MTS	1,750.00
5.2.9.1 19	PINTARRON DE CRISTAL	1,750.00
5.2.9.1 20	PINTARRON DE CRISTAL	1,750.00
5.2.9.1 21	PINTARRON DE CRISTAL	1,750.00
5.2.9.1 22	PINTARRON DE CRISTAL	1,800.00
5.2.9.1 23	PINTARRON DE CRISTAL	1,800.00
5.2.9.1 24	PINTARRON DE CRISTAL	1,800.00
5.2.9.1 25	PINTARRON DE CRISTAL	1,800.00
5.2.9.1 26	PINTARRON DE CRISTAL	1,800.00
5.2.9.1 27	PINTARRON DE CRISTAL	1,800.00
5.2.9.1 28	PINTARRON DE CRISTAL	2,158.33
5.2.9.1 29	PINTARRON DE CRISTAL	2,158.33
5.2.9.1 30	ESPEJO	2,074.47
5.2.9.1 31	ESPEJO	2,074.47
5.2.9.1 32	PINTARRON MIXTO	2,596.67
5.2.9.1 33	PINTARRON DE CRISTAL	2,683.33
5.2.9.1 34	PINTARRON DE CRISTAL	2,683.33
5.2.9.1 35	PINTARRON DE CRISTAL	2,683.33
5.2.9.1 36	MODULO INFORMATIVO	875.00
5.2.9.1 37	MODULO DESARMABLE CON MALETA	433.07
5.2.9.1 38	MODULO DESARMABLE CON MALETA	433.07
5.2.9.1 39	BURRO DE PLANCHAR PROFESIONAL	2,281.25
5.2.9.1 40	MODULO INFORMATIVO DE MADERA	7,000.00
5.2.9.1 41	EXTRACTOR	1,250.00
5.2.9.1 42	EXTRACTOR	1,250.00
5.2.9.1 43	EXTRACTOR	1,250.00
5.2.9.1 44	EXTRACTOR	1,250.00
5.2.9.1 45	EXTRACTOR	1,250.00
5.2.9.1 46	BURRO DE PLANCHAR INDUSTRIAL	2,281.25
5.2.9.1 47	EXTRACTOR	1,250.00
5.2.9.1 48	BARRA DE ACERO INOXIDABLE	1,875.00
5.2.9.1 49	CAMPANA DE ACERO INOXIDABLE	5,625.00
5.2.9.1 50	EXTRACTOR DE AIRE	1,700.00
5.2.9.1 51	BARRA DE ACERO INOXIDABLE	3,791.67
5.2.9.1 52	LAVAMANOS DE ACERO INOX	2,533.96
5.2.9.1 53	FREGADERO DOBLE	7,099.48
5.2.9.1 54	FREGADERO DOBLE	7,099.48
5.2.9.1 55	GARABATO PARA OLLAS CON 16 GANCHOS	1,783.36
5.2.9.1 56	GARABATO PARA OLLAS CON 16 GANCHOS	1,783.36
5.2.9.1 57	LAVAMANOS DE ACERO INOX	2,533.96
5.2.9.1 58	BARRA MOSTRADOR	11,209.69
5.2.9.1 59	CAMPANA DE ACERO INOXIDABLE	9,069.66
5.2.9.1 60	PINTARRON DE CRISTAL	4,655.47
5.2.9.1 61	PINTARRON DE CRISTAL	4,655.47
5.2.9.1 62	PINTARRON DE CRISTAL	3,978.80
5.2.9.1 63	PINTARRON DE CRISTAL	3,978.80
5.2.9.1 64	PINTARRON DE CRISTAL	3,978.80
5.2.9.1 65	PINTARRON DE CRISTAL	3,978.80
5.2.9.1 66	PINTARRON GRANDE	2,706.67
5.2.9.1 67	PINTARRON GRANDE	2,706.67
5.2.9.1 68	PINTARRON GRANDE	2,706.67
5.2.9.1 69	PINTARRON GRANDE	2,706.67
5.2.9.1 70	PINTARRON	2,320.00
5.2.9.1 71	PINTARRON	2,513.33
5.2.9.1 72	PINTARRON	2,513.33
5.2.9.1 73	PINTARRON DE CRISTAL	4,655.47
5.2.9.1 74	RACK METALICO	8,093.87
5.2.9.1 75	RACK METALICO	8,266.66
5.2.9.1 76	RACK METALICO	8,266.66
5.2.9.1 77	RACK METALICO	8,266.66
5.2.9.1 78	RACK METALICO	8,266.66
5.2.9.1 79	RACK METALICO	8,266.66
5.2.9.1 80	RACK METALICO	8,266.66
5.2.9.1 81	RACK METALICO	8,266.66
5.2.9.1 82	RACK METALICO	8,266.66
5.2.9.1 83	RACK METALICO	8,266.66
5.2.9.1 84	RACK METALICO	8,266.66
5.2.9.1 85	RACK METALICO	8,266.66
5.2.9.1 86	RACK METALICO	8,266.66
5.2.9.1 87	RACK METALICO 18 CHAROLAS	8,435.37
5.2.9.1 88	BURRO DE PLANCHAR	2,818.80
5.2.9.1 89	REPISA DE ACERO INOXIDABLE	7,198.96
5.2.9.1 90	REPISA	7,194.13
5.2.9.1 91	MESA DE APOYO A MURO EN ACERO INOX. (REPISA)	14,689.47
5.2.9.1 92	GARABATO DE ACERO INOXIDABLE	7,316.70
5.2.9.1 93	GARABATO DE ACERO INOXIDABLE	7,316.70
5.2.9.1 94	GARABATO DE ACERO INOXIDABLE	7,316.70
5.2.9.1 95	FREGADERO DOBLE TARJA ACERO INOXIDABLE	31,509.47
5.2.9.1 96	FREGADERO DEBLE TARJA ACERO INOXIDABLE	31,509.47
5.2.9.1 97	ESTUFA 6 QUEMADORES ACERO INOXIDABLE	41,525.22
5.2.9.1 98	ESTUFA 6 QUEMADORES ACERO INOXIDABLE	41,525.22
5.2.9.1 99	EXTRACTOR	19,898.06
5.2.9.1 100	EMPLAYADORA	6,464.49
5.2.3.1 01	CAMARA FOTOGRAFICA CON 2 LENTES Y ACCE.	1,605.63
5.2.3.1 02	CAMARA DIGITAL	11,163.57
5.2.3.1 03	CAMARA FOTOGRAFICA	1,359.64
5.2.3.1 04	CAMARA FOTOGRAFICA	1,536.23

Cuenta Pública 2016 Relación de Bienes Muebles que Componen el Patrimonio Al 31 de diciembre de 2016 (Pesos)		
Ente Público:		INSTITUTO DE CAPACITACION PARA EL TRABAJO DEL ESTADO DE AGUASCALIENTES
Código	Descripción del Bien Mueble	Valor en libros
5.6.6.1 01	TRANSFORMADOR TRIFASICO CAP. 13.2/220/127V	59,616.04
5.6.6.1 02	TRANSFORMADOR DE ACOPLAMIENTO	1,666.67
5.6.7.1 01	JUEGO DE ANALISADORES DE 5 GASES	2,300.00
5.6.7.1 02	JUEGO DE ANALISADOR DE 5 GASES	2,300.00
5.6.7.1 03	RAMPA DE 4 POSTES PARA ALINEACION	7,245.00
5.6.7.1 04	RAMPA DE 4 POSTES PARA ALINEACION	7,245.00
5.6.7.1 05	COMPRESOR DE AIRE 7HP 60 GAL.	458.25
5.6.7.1 06	TORNO COPIADOR P/MADERA 1/2 HP	459.90
5.6.7.1 07	TORNO COPIADOR P/MADERA 1/2 HP	459.91
5.6.7.1 08	PROBADOR DE FUGAS PARA RADIADOR	246.92
5.6.7.1 09	PROBADOR DE FUGAS PARA RADIADOR	246.92
5.6.7.1 10	PROBADOR DE INYECCION URREA	846.42
5.6.7.1 11	KIT AEROGRAFO	403.24
5.6.7.1 12	SIERRA DE INGLETES	677.62
5.6.7.1 13	SIERRA CIRCULAR INDUSTRIAL	320.99
5.6.7.1 14	ESMERIL DE BANCO	270.08
5.6.7.1 15	ESMERIL DE BANCO	270.08
5.6.7.1 16	CEPILLO PARA CARPINTERO GARLOPAS(CEPILLOS) ELECTRI	285.15
5.6.7.1 17	ENFRIADOR EVAPORATIVO AIRE LAVADO 4500 CON 1/2 HP	653.58
5.6.7.1 18	COMPRESOR HERMETICO DE 1 HP	400.58
5.6.7.1 19	TORNOS PARALELOS MONTADOS EN GABINETE	5,516.26
5.6.7.1 20	CALIBRADOR DE PRECISION PIE DE REY CON VERNIER GRA	1,078.94
5.6.7.1 21	COMPRESOR HERMETICO PORTATIL 2 HP	238.24
5.6.7.1 22	BOMBA DE VACIO	440.64
5.6.7.1 23	RECUPERADOR DE REFRIGERANTES	1,632.38
5.6.7.1 24	ANALIZADOR DE COMPRESORES	395.18
5.6.7.1 25	MARMOL DE GRANITO NEGRO 18X24 GRADO "B"	379.98
5.6.7.1 26	PROBADOR DE DUREZA DE BANCO	2,193.63
5.6.7.1 27	COMPRESORA	1,200.00
5.6.7.1 28	SOPORTE MOVIL PARA MOTORES	392.40
5.6.7.1 29	SOPORTE MOVIL PARA MOTORES	392.40
5.6.7.1 30	ANALIZADOR AUTOMOTRIZ	26,666.67
5.6.7.1 31	ANALIZADOR DE 4 GASES	10,666.67
5.6.7.1 32	CAJA DE DERIVACION DE CONEX.	466.67
5.6.7.1 33	CALIBRADOR DE INYECTORES	466.67
5.6.7.1 34	COMPRESOMETRO	333.33
5.6.7.1 35	COMPRESOR DE AIRE	600.00
5.6.7.1 36	DIANOSTIC OSILSCOPE	533.33
5.6.7.1 37	GATO HIDRAULICO DE PATIN	333.33
5.6.7.1 38	MONIT.4000ENHANCEDPATHFINDER	377.39
5.6.7.1 39	MOTOR DIDACTICO	771.87
5.6.7.1 40	OPACIMETRO P/MOTOR DIESEL	1,853.33
5.6.7.1 41	PLUMA P/LEVANTAR MOTORES	659.87
5.6.7.1 42	PLUMA P/LEVANTAR MOTORES	659.87
5.6.7.1 43	RECTIFICADOR DE VALVULAS	1,331.20
5.6.7.1 44	SOPORTE MOVIL P/MOTORES	392.40
5.6.7.1 45	SOPORTE MOVIL P/MOTORES	392.40
5.6.7.1 46	SOPORTE MOVIL P/MOTORES	392.40
5.6.7.1 47	VACUOMETRO	666.67
5.6.7.1 48	FRECUENCIADOR	666.67
5.6.7.1 49	OSCILOSCOPE	666.67
5.6.7.1 50	TORNILLO DE BANCO	4,333.33
5.6.7.1 51	MAQUINA ZIGZAG	1,796.67
5.6.7.1 52	MAQUINA COSTURA RECTA	825.00
5.6.7.1 53	MAQUINA ZIGZAG	1,796.67
5.6.7.1 54	MAQUINA ZIGZAG	1,796.67
5.6.7.1 55	MAQUINA ZIGZAG	1,796.67
5.6.7.1 56	MAQUINA ZIGZAG	1,796.67
5.6.7.1 57	MAQUINA ZIGZAG	1,796.67
5.6.7.1 58	MAQUINA ZIGZAG	1,796.67
5.6.7.1 59	MAQUINA COSTURA RECTA	825.00
5.6.7.1 60	MAQUINA COSTURA RECTA	825.00
5.6.7.1 61	MAQUINA COSTURA RECTA	825.00
5.6.7.1 62	MAQUINA ZIC-ZAG	1,796.67
5.6.7.1 63	MAQUINA ZIC-ZAG	1,796.67
5.6.7.1 64	MAQUINA ZIC-ZAG	1,796.67
5.6.7.1 65	MAQUINA ZIC-ZAG	1,796.67
5.6.7.1 66	MAQUINA ZIC-ZAG	1,796.67
5.6.7.1 67	CABEZAL DIVISOR	2,361.46
5.6.7.1 68	CHUCK UNIVERSAL 4G.200MM	2,366.53
5.6.7.1 69	ESCOPLO PARA FRESADORA	2,437.63
5.6.7.1 70	ESTUCHE DE BOQUILLAS R8/ER 40 15 BOQ.	1,109.63
5.6.7.1 71	FRESADORA ROTATORIA VIWA	23,276.00
5.6.7.1 72	PRENSA GIRATORIA	680.23
5.6.7.1 73	CAPACITROMETRO	825.00
5.6.7.1 74	OSCILOSCOPIO	1,100.00
5.6.7.1 75	OSCILOSCOPIO	1,100.00
5.6.7.1 76	MAQUINA ZIGZAG	2,695.00
5.6.7.1 77	MAQUINA ZIGZAG	2,695.00
5.6.7.1 78	RECTIFICADORA DE DUPERFICIE PLANA	15,773.11
5.6.7.1 79	DESBROZADORA GAS 14"	1,530.77
5.6.7.1 80	PODADORA6 75 TORQ 190CC 22"	2,296.37
5.6.7.1 81	MAQUINA ZIGZAG	3,593.33
5.6.7.1 82	MAQUINA ZIGZAG	3,593.33
5.6.7.1 83	MAQUINA ZIGZAG	3,593.33
5.6.7.1 84	MAQUINA DE COSER	1,974.13
5.6.7.1 85	MAQUINA COSTURA RECTA	1,650.00
5.6.7.1 86	MAQUINA COSTURA RECTA	1,650.00

Cuenta Pública 2016			
Relación de Bienes Muebles que Componen el Patrimonio			
Al 31 de diciembre de 2016			
(Pesos)			
Ente Público:		INSTITUTO DE CAPACITACION PARA EL TRABAJO DEL ESTADO DE AGUASCALIENTES	
Código	Descripción del Bien Mueble	Valor en libros	
5.6.7.1 87	MAQUINA COSTURA RECTA		1,650.00
5.6.7.1 88	MAQUINA ZIGZAG		3,593.33
5.6.7.1 89	MAQUINA COSTURA RECTA		1,650.00
5.6.7.1 90	MAQUINA ZIGZAG		3,593.33
5.6.7.1 91	MAQUINA COSTURA RECTA		1,650.00
5.6.7.1 92	MAQUINA COSTURA RECTA		1,650.00
5.6.7.1 93	MAQUINA ZIGZAG		3,593.33
5.6.7.1 94	MAQUINA COSTURA RECTA		1,650.00
5.6.7.1 95	MAQUINA COSTURA RECTA		1,650.00
5.6.7.1 96	MAQUINA COSTURA RECTA		1,650.00
5.6.7.1 97	MAQUINA COSTURA RECTA		1,650.00
5.6.7.1 98	MAQUINA COSTURA RECTA		1,650.00
5.6.7.1 99	MAQUINA ZIC-ZAG		3,593.33
5.6.7.1 100	MAQUINA ZIC-ZAG		3,593.33
5.6.7.1 101	MAQUINA ZIC-ZAG		3,593.33
5.6.7.1 102	MAQUINA ZIC-ZAG		3,593.33
5.6.7.1 103	MAQUINA ZIC-ZAG		3,593.33
5.6.7.1 104	MAQUINA ZIC-ZAG		3,593.33
5.6.7.1 105	MAQUINA ZIGZAG		3,593.33
5.6.7.1 106	MAQUINA ZIGZAG		3,593.33
5.6.7.1 107	CANTEADORA		3,038.63
5.6.7.1 108	SIERRA CALADORA		1,312.50
5.6.7.1 109	MAQUINA ZIGZAG		3,675.00
5.6.7.1 110	MAQUINA ZIGZAG		3,675.00
5.6.7.1 111	MAQ.PLANA DE 2 AGUJAS DE CADENA		2,437.50
5.6.7.1 112	ROUTER 3 1/4 HP 2500W		3,206.67
5.6.7.1 113	MAQUINA DE COSER		3,679.07
5.6.7.1 114	MAQUINA DE COSER		3,679.07
5.6.7.1 115	MAQUINA DE COSER		3,679.07
5.6.7.1 116	MAQUINA DE COSER		3,679.07
5.6.7.1 117	MAQUINA DE COSER		3,679.07
5.6.7.1 118	MAQUINA HOJALADORA		17,876.00
5.6.7.1 119	MAQUINA OVERLOCK		5,211.10
5.6.7.1 120	MAQUINA OVERLOCK		5,211.10
5.6.7.1 121	OVER DE 5 HILOS		5,211.10
5.6.7.1 122	OVER DE 5 HILOS		5,211.10
5.6.7.1 123	OVER DE 5 HILOS		5,211.10
5.6.7.1 124	OVERLOK		5,274.65
5.6.7.1 125	OVERLOK		5,274.65
5.6.7.1 126	MAQUINA DE COSER		3,723.93
5.6.7.1 127	MAQUINA DE COSER		3,723.93
5.6.7.1 128	MAQUINA DE COSER		3,723.93
5.6.7.1 129	MAQUINA DE COSER		3,723.93
5.6.7.1 130	MAQUINA DE COSER		3,723.93
5.6.7.1 131	MAQUINA OVERLOCK		5,274.65
5.6.7.1 132	MAQUINA OVERLOCK		5,274.65
5.6.7.1 133	MAQUINA OVERLOCK		5,274.65
5.6.7.1 134	MAQUINA DE COCER RECTA		3,723.93
5.6.7.1 135	MAQUINA DE COCER RECTA		3,723.93
5.6.7.1 136	MAQUINA DE COSER		3,723.93
5.6.7.1 137	MAQUINA DE COSER		3,723.93
5.6.7.1 138	MAQUINA DE COSER		3,723.93
5.6.7.1 139	MAQUINA DE COSER		3,723.93
5.6.7.1 140	MAQUINA DE COSER RECTA		3,723.93
5.6.7.1 141	MAQUINA DE COSER RECTA		3,723.93
5.6.7.1 142	MAQUINA DE COSER RECTA		3,723.93
5.6.7.1 143	MAQUINA DE COSER RECTA		3,723.93
5.6.7.1 144	MAQUINA DE COSTURA RECTA		3,723.93
5.6.7.1 145	MAQUINA DE COSTURA RECTA		3,723.93
5.6.7.1 146	MAQUINA HOJALADORA		18,094.00
5.6.7.1 147	MAQUINA OVERLOCK		5,274.65
5.6.7.1 148	MAQUINA OVERLOCK		5,274.65
5.6.7.1 149	OVER 5 HILOS		5,274.65
5.6.7.1 150	OVER 5 HILOS		5,274.65
5.6.7.1 151	OVER 5 HILOS		5,274.65
5.6.7.1 152	OVER 5 HILOS		5,274.65
5.6.7.1 153	OVER 5 HILOS		5,274.65
5.6.7.1 154	OVER 5 HILOS		5,274.65
5.6.7.1 155	OVER 5 HILOS		5,274.65
5.6.7.1 156	OVER DE 5 HILOS		5,274.65
5.6.7.1 157	OVER DE 5 HILOS		5,274.65
5.6.7.1 158	OVER DE 5 HILOS		5,274.65
5.6.7.1 159	OVER DE 5 HILOS		5,274.65
5.6.7.1 160	FRESADORA VERTICAL		77,044.75
5.6.7.1 161	ROUTER		2,057.00
5.6.7.1 162	SIERRA DE BANCO		6,067.58
5.6.7.1 163	OSILOSCOPIO		2,866.67
5.6.7.1 164	ROUTER		2,202.20
5.6.7.1 165	ESMERILADORA DE BANCO		2,307.94
5.6.7.1 166	MAQUINA DE SOLDAR		4,131.30
5.6.7.1 167	MAQUINA DE SOLDAR		4,131.30
5.6.7.1 168	MAQUINA DE SOLDAR		4,131.30
5.6.7.1 169	MONTACARGAS		282,000.00
5.6.7.1 170	PODADORA		3,411.42
5.6.7.1 171	VERNIER ANALOGO 8 PULG		2,364.71
5.6.7.1 172	VERNIER ANALOGO 8 PULG		2,364.71
5.6.7.1 173	VERNIER ANALOGO 8 PULG		2,364.71
5.6.7.1 174	VERNIER ANALOGO 8 PULG		2,364.71

Cuenta Pública 2016 Relación de Bienes Muebles que Componen el Patrimonio Al 31 de diciembre de 2016 (Pesos)		
Ente Público:		INSTITUTO DE CAPACITACION PARA EL TRABAJO DEL ESTADO DE AGUASCALIENTES
Código	Descripción del Bien Mueble	Valor en libros
5.6.7.1 175	VERNIER ANALOGO 8 PULG	2,364.71
5.6.7.1 176	VERNIER ANALOGO 8 PULG)	2,364.71
5.6.7.1 177	ROTOMARTILLO	5,408.00
5.6.7.1 178	CANTEADORA	7,084.23
5.6.7.1 179	INGLETADORA COMPUESTA	2,585.86
5.6.7.1 180	SIERRA DE MESA	2,829.17
5.6.7.1 181	CANTEADORA	7,084.23
5.6.7.1 182	SIERRA CINTA	2,829.17
5.6.7.1 183	SIERRA CINTA 14"	6,062.50
5.6.7.1 184	ESCALERA TIJERA ALUMINIO	2,148.55
5.6.7.1 185	MOLINO	18,946.67
5.6.7.1 186	MOTOR	4,727.68
5.6.7.1 187	ESTUCHE DE BROCAS PARA ROUTER 16 PZAS	4,824.48
5.6.7.1 188	ESTUCHE DE BROCAS PARA ROUTER 16 PZAS	4,824.48
5.6.7.1 189	MOTOR	4,824.17
5.6.7.1 190	REBAJADOR DE COLUMNAS (ROUTER)	7,491.67
5.6.7.1 191	TALADRO	2,083.33
5.6.7.1 192	TALADRO	2,083.33
5.6.7.1 193	ESCALERA DE ALUMINIO DE 10 PELNAÑOS	2,469.15
5.6.7.1 194	COMPRESORA	7,725.00
5.6.7.1 195	COMPRESORA	7,800.00
5.6.7.1 196	FRESADORA	23,575.07
5.6.7.1 197	GATO HIDRAULICO	2,600.00
5.6.7.1 198	TORNO	19,702.52
5.6.7.1 199	TORRE PARA AUTO	3,224.87
5.6.7.1 200	TORRE PARA AUTO	3,224.87
5.6.7.1 201	ESMERIL DE BANCO	2,553.47
5.6.7.1 202	TALADRO	2,166.67
5.6.7.1 203	TALADRO	2,166.67
5.6.7.1 204	TALADRO	2,166.67
5.6.7.1 205	TORNILLO DE BANCO INDUSTRIAL 6"	2,317.47
5.6.7.1 206	TORNILLO DE BANCO INDUSTRIAL 6"	2,317.47
5.6.7.1 207	TALADRO DE COLUMNA	4,823.87
5.6.7.1 208	MAQUINA DE SOLDAR	5,709.98
5.6.7.1 209	MAQUINA DE SOLDAR	5,709.98
5.6.7.1 210	MAQUINA DE SOLDAR	5,709.98
5.6.7.1 211	MAQUINA DE COSTURA RECTA	20,358.00
5.6.7.1 212	MAQUINA DE COSTURA RECTA	20,358.00
5.6.7.1 213	MAQUINA DE COSTURA RECTA	20,358.00
5.6.7.1 214	MAQUINA DE COSER RECTA	20,358.00
5.6.7.1 215	MAQUINA DE COSER RECTA	20,358.00
5.6.7.1 216	MAQUINA DE COSER OVER LOCK	6,253.56
5.6.7.1 217	MOTO SIERRA	2,960.53
5.6.7.1 218	TALADRO	3,219.00
5.6.7.1 219	TALADRO	3,219.00
5.6.7.1 220	COMPRESOS DE AIRE DE 50 LTS.	3,487.38
5.6.7.1 221	COMPRESOR DE AIRE DE 50 LTS.	3,487.38
5.6.7.1 222	ESCALERA DE ALUMINIO 5 PELDAÑOS	3,040.23
5.6.7.1 223	CILINDRO	9,922.74
5.6.7.1 224	MAQUINA DE SOLDAR	61,120.55
5.6.7.1 225	MULTIMETRO DIGITAL	5,393.81
5.6.7.1 226	MULTIMETRO DIGITAL	5,393.81
5.6.7.1 227	ESMERILADORA	6,193.12
5.6.7.1 228	ESMERILADORA	6,193.12
5.6.7.1 229	TORNILLO DE MESA	3,880.83
5.6.7.1 230	TORNILLO DE MESA	3,880.83
5.6.7.1 231	MOTOR	8,436.44
5.6.7.1 232	MOTOR MONOFASICO	7,451.50
5.6.7.1 233	MOTOR TRIFASICO	7,338.11
5.6.7.1 234	BOYA PARA LIMPIEZA DE INYECTORES C/CAJON	6,727.50
5.6.7.1 235	MULTIMETRO DE GANCHO	5,393.81
5.6.7.1 236	COMPRESOR DE AIRE	10,055.00
5.6.7.1 237	MICROMETRO DIGITAL 0-1" CON CAJA	6,028.57
5.6.7.1 238	MICROMETRO DIGITAL 0.1" CON ESTUCHE	6,028.57
5.6.7.1 239	MICROMETRO DIGITAL 0-1" EN CAJA	6,028.57
5.6.7.1 240	CALIBRADOR DIGITAL	8,676.56
5.6.7.1 241	CALIBRADOR DIGITAL	8,676.56
5.6.7.1 242	CALIBRADOR DIGITAL	8,676.56
5.6.7.1 243	ESCOPELO VERTICAL	10,005.00
5.6.7.1 244	SIERRA DE INGLETE	5,494.53
5.6.7.1 245	DESMALEZADORA	4,525.93
5.6.7.1 246	MULTIMETRO DIGITAL DE GANCHO	5,440.71
5.6.7.1 247	CUENTAVUELTAS CON CONTADOR NUMERICO	4,908.47
5.6.7.1 248	ESCALERA	2,994.50
5.1.1.1 01	ARCHIVERO C/ CUATRO CAJONES	86.67
5.1.1.1 02	COCINETA PARA CAFETERIA	101.58
5.1.1.1 03	ESTANTE C/4 ENTREPAÑOS LISOS	383.75
5.1.1.1 04	MUEBLES DE ESTANTERIA AZULES	8,786.00
5.1.1.1 05	SILLON EJECUTIVO DE PIEL	695.37
5.1.1.1 06	MUEBLE DE GUARDADO BAJO	533.20
5.1.1.1 07	MUEBLE DE GUARDADO BAJO	533.20
5.1.1.1 08	MUEBLE DE GUARDADO BAJO	533.20
5.1.1.1 09	ALACENA ALTA CON DOS PATAS ACERO INOXIDABLE	2,065.50
5.1.1.1 10	ANAQUEL ACERO INOX. 4 ENTREPAÑOS	1,065.64
5.1.1.1 11	ANAQUEL ACERO INOX. 4 ENTREPAÑOS	1,065.64
5.1.1.1 12	MESA DE TRABAJO CENTRAL	1,402.72
5.1.1.1 13	MESA DE TRABAJO CENTRAL	1,402.72
5.1.1.1 14	MESA DE TRABAJO CON RESPALDO	1,118.14

Cuenta Pública 2016		
Relación de Bienes Muebles que Componen el Patrimonio		
Al 31 de diciembre de 2016		
(Pesos)		
Ente Público:		INSTITUTO DE CAPACITACION PARA EL TRABAJO DEL ESTADO DE AGUASCALIENTES
Código	Descripción del Bien Mueble	Valor en libros
5.1.1.1.15	MESA DE TRABAJO CON RESPALDO	1,118.14
5.1.1.1.16	MESA DE TRABAJO CON RESPALDO	1,118.14
5.1.1.1.17	MESA DE TRABAJO CON RESPALDO	1,118.14
5.1.1.1.18	GAVETA UNIVERSAL 1.80 ALTO COLOR ARENA	422.63
5.1.1.1.19	GAVETA UNIVERSAL 1.80 ALTO COLOR ARENA	422.63
5.1.1.1.20	GAVETA UNIVERSAL 1.80 ALTO COLOR ARENA	422.63
5.1.1.1.21	SILLON EJECUTIVO CON CABECERA	438.15
5.1.1.1.22	MUEBLE PARA CONSOLA	500.00
5.1.1.1.23	GABETA METALICA 2 PUERTAS	416.67
5.1.1.1.24	GAVETA UNIVERSAL 1.80 ALTO COLOR ARENA	469.58
5.1.1.1.25	GAVETA	466.67
5.1.1.1.26	ARCHIVERO DE 4 GAVETAS GRAFITO	438.32
5.1.1.1.27	ARCHIVERO DE 4 GAVETAS GRAFITO	438.32
5.1.1.1.28	ARCHIVERO DE 4 GAVETAS GRAFITO	438.32
5.1.1.1.29	ARCHIVERO DE 4 GAVETAS GRAFITO	438.32
5.1.1.1.30	ARCHIVERO DE 4 GAVETAS GRAFITO	438.32
5.1.1.1.31	ARCHIVERO DE 4 GAVETAS GRAFITO	438.32
5.1.1.1.32	ARCHIVERO DE 4 GAVETAS GRAFITO	438.32
5.1.1.1.33	LIBRERO DE PISO CON PUERTAS Y ENTREPAÑOS	633.96
5.1.1.1.34	CREDENZA ITALIANA GRAFITO	474.38
5.1.1.1.35	GAVETA UNIVERSAL 1.80 ALTO COLOR ARENA	537.63
5.1.1.1.36	ARCHIVERO DE 4 GAVETAS GRAFITO	459.20
5.1.1.1.37	ARCHIVERO DE 4 GAVETAS GRAFITO NEGRO	459.20
5.1.1.1.38	LIBRERO DE PISO CON PUERTAS Y ENTREPAÑO	664.13
5.1.1.1.39	LIBRERO DE PISO CON PUERTAS Y ENTREPAÑO	664.13
5.1.1.1.40	ARCHIVERO DE 4 GAVETAS GRAFITO	459.20
5.1.1.1.41	ARCHIVERO DE 4 GAVETAS GRAFITO	459.20
5.1.1.1.42	GAVETA UNIVERSAL 1.80 ALTO COLOR ARENA	562.06
5.1.1.1.43	ARCHIVERO 4 GAVETAS GRAFITO	480.07
5.1.1.1.44	ARCHIVERO DE 4 GAVETAS GRAFITO	480.07
5.1.1.1.45	ARCHIVERO DE 4 GAVETAS GRAFITO	480.07
5.1.1.1.46	ARCHIVERO DE 4 GAVETAS GRAFITO	480.07
5.1.1.1.47	GAVETA UNIVERSAL 1.80 ALTO COLOR ARENA	562.06
5.1.1.1.48	GAVETA UNIVERSAL 1.80 ALTO COLOR ARENA	562.06
5.1.1.1.49	GAVETA UNIVERSAL 1.80 ALTO COLOR ARENA	562.06
5.1.1.1.50	ALACENA PARA ALMACENAR BOTELLAS 2 PUERTAS CRIST	1,300.46
5.1.1.1.51	ARCHIVERO COLOR NEGRO C/4 CAJONES	498.33
5.1.1.1.52	ARCHIVERO COLOR NEGRO C/4 CAJONES	498.33
5.1.1.1.53	ARCHIVERO DE 4 GAVETAS GRAFITO	521.41
5.1.1.1.54	ARCHIVERO DE 4 GAVETAS GRAFITO	521.41
5.1.1.1.55	CREDENZA ITALIANA GRAFITO	545.53
5.1.1.1.56	ESCRITORIO EJECUTIVO GRAFITO	473.04
5.1.1.1.57	LIBRERO PARA CREDENZA GRAFITO	565.17
5.1.1.1.58	ARCHIVERO 4 GAVETAS GRAFITO	521.41
5.1.1.1.59	ARCHIVERO DE 4 GAVETAS GRAFITO	521.41
5.1.1.1.60	ARCHIVERO DE 4 GAVETAS GRAFITO	521.41
5.1.1.1.61	ARCHIVERO DE CUATRO CAJONES	630.00
5.1.1.1.62	GAVETA	723.33
5.1.1.1.63	GAVETA	770.00
5.1.1.1.64	ARMARIO FORZA CHOCOLATE/ALUMNIO	1,944.75
5.1.1.1.65	ESCRITORIO EJECUTIVO VITRA CHOCOLATE	4,994.35
5.1.1.1.66	SILLA NEGRA	1,320.00
5.1.1.1.67	MUEBLE DE 4 PIEZAS	1,301.30
5.1.1.1.68	MUEBLE DE COCINA	1,466.30
5.1.1.1.69	ARCHIVERO C/4 CAJONES	910.00
5.1.1.1.70	SILLON (LOCKY)	1,024.66
5.1.1.1.71	GAVETA METALICA 2 PUERTAS	980.00
5.1.1.1.72	SILLON DE PELUQUERO INFANTIL	1,370.97
5.1.1.1.73	ARCHIVERO DE CUATRO CAJONES	1,026.67
5.1.1.1.74	JUEGO DE MESA CON LIBRERO DE MADERA	973.00
5.1.1.1.75	ESCRITORIO PENINSULAR C/NEGRO	990.00
5.1.1.1.76	CREDENZA CON DOS PUERTAS Y UN ENTREPAÑO NEGRO	1,035.01
5.1.1.1.77	ANAQUEL (8 POSTES Y 21 ENTREPAÑOS)	1,245.07
5.1.1.1.78	PENINSULA (ESCRITORIO) EJECUTIVO GRAFITO	1,372.58
5.1.1.1.79	PENINSULA (ESCRITORIO) EJECUTIVO GRAFITO	1,372.58
5.1.1.1.80	MESA DE 1.50 X 0.60	1,699.43
5.1.1.1.81	MESA DE 2.44 X 0.60	1,699.43
5.1.1.1.82	MESA DE 2.44 X 0.60	1,699.43
5.1.1.1.83	MESA DE 2.44 X 0.60	1,699.43
5.1.1.1.84	MESA DE 2.44 X 0.60	1,699.43
5.1.1.1.85	MUEBLE PARA COMPUTADORA	1,836.92
5.1.1.1.86	MESA DE 2.44 X 0.60	1,699.43
5.1.1.1.87	SILLON EJECUTIVO	13,502.40
5.1.1.1.88	ESCRITORIO RADIAL DE 1.60 X 0.60	1,873.40
5.1.1.1.89	ANAQUEL DE 8 POSTES Y 16 ENTREPAÑOS	123,745.95
5.1.1.1.90	LAVACOCO	4,199.30
5.1.1.1.91	LAVACOCO	4,199.30
5.1.1.1.92	LAVACOCO	4,199.30
5.1.1.1.93	LAVACOCO	4,199.30
5.1.1.1.94	LAVACOCO	4,199.30
5.1.1.1.95	LAVACOCO	4,199.30
5.1.1.1.96	GAVETA METALICA 2 PUERTAS	2,125.00
5.1.1.1.97	GAVETA	1,791.67
5.1.1.1.98	GAVETA METALICA 2 PUERTAS	2,125.00
5.1.1.1.99	GAVETA METALICA 2 PUERTAS	2,125.00
5.1.1.1.100	GAVETA METALICA 2 PUERTAS	2,125.00
5.1.1.1.101	GAVETA METALICA 2 PUERTAS	2,125.00
5.1.1.1.102	ANAQUEL DE ACERO INOX.	3,500.00

Cuenta Pública 2016 Relación de Bienes Muebles que Componen el Patrimonio Al 31 de diciembre de 2016 (Pesos)		
Ente Público:		INSTITUTO DE CAPACITACION PARA EL TRABAJO DEL ESTADO DE AGUASCALIENTES
Código	Descripción del Bien Mueble	Valor en libros
5.1.1.1 103	GAVETA METALICA 2 PUERTAS	2,125.00
5.1.1.1 104	GAVETA DE ACERO INOXIDABLE 2 PUERTAS	7,791.67
5.1.1.1 105	BITRINA DE ACERO INOXIDABLE	4,604.17
5.1.1.1 106	ANAQUEL DE ACERO INOX.	3,541.67
5.1.1.1 107	ANAQUEL DE ACERO INOX.	3,541.67
5.1.1.1 108	ANAQUEL DE ACERO INOX.	3,541.67
5.1.1.1 109	ANAQUEL DE ACERO INOX.	3,541.67
5.1.1.1 110	MESA DE ACAERO INOXIDABLE	7,083.33
5.1.1.1 111	MESA DE ACERO INOXIDABLE	7,083.33
5.1.1.1 112	MESA DE ACERO INOXIDABLE	7,083.33
5.1.1.1 113	MESA DE ACAERO INOXIDABLE	7,083.33
5.1.1.1 114	ARCHIVERO DE MADERA 2 CAJONES	1,888.10
5.1.1.1 115	ANAQUEL METALICO COLOR VERDE	4,604.17
5.1.1.1 116	LAVACOCO	4,349.28
5.1.1.1 117	LAVACOCO	4,349.28
5.1.1.1 118	LAVACOCO	4,349.28
5.1.1.1 119	LAVACOCO	4,349.28
5.1.1.1 120	LAVA PELO	4,299.28
5.1.1.1 121	GAVETA METALICA 2 PUERTAS 4 ENTREPAÑOS	2,350.00
5.1.1.1 122	GABETA METALICA 2 PUERTAS	1,958.33
5.1.1.1 123	GABETA METALICA 2 PUERTAS	1,958.33
5.1.1.1 124	GABETA METALICA 2 PUERTAS	1,958.33
5.1.1.1 125	GAVETA METALICA 2 PUERTAS 3 ENTREPAÑOS	2,350.00
5.1.1.1 126	ARCHIVERO 4 CAJONES	2,130.96
5.1.1.1 127	GAVETA METALICA 2 PUERTAS 4 ENTRPAÑOS	2,350.00
5.1.1.1 128	GAVETA METALICA 2 PUERTAS 4 ENTREPAÑOS	2,350.00
5.1.1.1 129	MESA METALICA P/COMP. C/PORTATECLADO	2,350.00
5.1.1.1 130	GAVETA METALICA 2 PUERTAS	2,350.00
5.1.1.1 131	GAVETA METALICA 2 PUERTAS	2,350.00
5.1.1.1 132	GAVETA METALICA 2 PUERTAS	2,350.00
5.1.1.1 133	CAMA MASAJE	3,080.11
5.1.1.1 134	CAMA MASAJE	3,080.11
5.1.1.1 135	CAMA MASAJE	3,080.11
5.1.1.1 136	CAMA MASAJE	3,080.11
5.1.1.1 137	CAMA MASAJE	3,080.11
5.1.1.1 138	CAMA MASAJE	3,080.11
5.1.1.1 139	GAVETA METALICA 2 PUERTAS 3 ENTREPAÑOS	2,350.00
5.1.1.1 140	GAVETA METALICA 2 PUERTAS 3 ENTREPAÑOS	2,350.00
5.1.1.1 141	GAVETA METALICA 2 PUERTAS Y ENTREPAÑO	2,350.00
5.1.1.1 142	ARCHIVERO MADERA CON 4 CAJONES	2,110.23
5.1.1.1 143	ARCHIVERO MADERA CON 4 CAJONES	2,110.23
5.1.1.1 144	ARCHIVERO DE MADERA 4 CAJONES	2,110.23
5.1.1.1 145	ARCHIVERO DE MADERA 4 CAJONES	2,132.44
5.1.1.1 146	GAVETA METALICA 2 PUERTAS	2,400.00
5.1.1.1 147	LAVACOCO	4,799.20
5.1.1.1 148	LAVACOCO	4,799.20
5.1.1.1 149	LAVACOCO	4,799.20
5.1.1.1 150	MESA METALICA B/MADERA 1.60X70	2,719.23
5.1.1.1 151	MESA METALICA B/MADERA 1.60X70	2,719.23
5.1.1.1 152	MESA METALICA B/MADERA 1.60X70	2,719.23
5.1.1.1 153	MESA METALICA B/MADERA 1.60X70	2,719.23
5.1.1.1 154	MESA METALICA B/MADERA 1.60X70	2,719.23
5.1.1.1 155	MESA METALICA B/MADERA 1.60X70	2,719.23
5.1.1.1 156	ANAQUEL CROMADO CON FORRO	2,060.44
5.1.1.1 157	ANAQUEL CROMADO CON FORRO	2,060.44
5.1.1.1 158	ANAQUEL CROMADO CON FORRO	2,060.44
5.1.1.1 159	GAVETA MATALICA DE 180	2,277.48
5.1.1.1 160	GAVETA METALICA 1.80	2,277.48
5.1.1.1 161	GAVETA METALICA 1.80	2,277.48
5.1.1.1 162	GAVETA METALICA DE 180	2,277.48
5.1.1.1 163	LAVACOCO	4,849.19
5.1.1.1 164	MESA CON ENTREPAÑO A ISLA	9,743.11
5.1.1.1 165	MESA CON ENTREPAÑO A ISLA	9,743.11
5.1.1.1 166	MESA CON ENTREPAÑO A ISLA	9,743.11
5.1.1.1 167	MESA CON ENTREPAÑO A ISLA	4,215.18
5.1.1.1 168	MESA CON ENTREPAÑO A ISLA	4,215.18
5.1.1.1 169	MESA CON ENTREPAÑO A ISLA	4,215.18
5.1.1.1 170	ANAQUEL CROMADO CON FORRO	3,177.91
5.1.1.1 171	ANAQUEL CROMADO CON FORRO	3,177.91
5.1.1.1 172	ANAQUEL CROMADO CON FORRO	3,177.91
5.1.1.1 173	ESTANTE CANTINERO	9,795.87
5.1.1.1 174	VITRINA DE ACERO INOX	8,126.12
5.1.1.1 175	ARCHIVERO DE MADERA 4 CAJONES NEGRO	4,683.76
5.1.1.1 176	ARCHIVERO DE MADERA 4 CAJONES NEGRO	2,154.65
5.1.1.1 177	MESA DE ACERO INOXIDABLE CON ENTREPAÑO	8,166.67
5.1.1.1 178	MESA DE ACERO INOXIDABLE CON ENTREPAÑO	8,166.67
5.1.1.1 179	MESA DE ACERO INOXIDABLE CON ENTREPAÑO	8,166.67
5.1.1.1 180	ARCHIVERO DE MADERA 4 CAJONES	2,176.87
5.1.1.1 181	MESA DE ACERO INOXIDABLE C/ENTREPAÑO PES	8,166.67
5.1.1.1 182	MESA DE ACERO INOXIDABLE C/ENTREPAÑO PES	8,166.67
5.1.1.1 183	MESA DE ACERO INOXIDABLE C/ENTREPAÑO PES	8,166.67
5.1.1.1 184	MESA DE ACERO INOXIDABLE C/ENTREPAÑO PES	8,166.67
5.1.1.1 185	MESA DE ACERO INOXIDABLE C/ENTREPAÑO PES	8,166.67
5.1.1.1 186	MESA METALICA DE MASAJE CON HOYO	3,724.96
5.1.1.1 187	MESA METALICA DE MASAJE CON HOYO	3,724.96
5.1.1.1 188	MESA METALICA DE MASAJE CON HOYO	3,724.96
5.1.1.1 189	MESA METALICA DE MASAJE CON HOYO	3,724.96
5.1.1.1 190	MESA METALICA DE MASAJE CON HOYO	3,724.96



Cuenta Pública 2016		
Relación de Bienes Muebles que Componen el Patrimonio		
Al 31 de diciembre de 2016		
(Pesos)		
Ente Público:		INSTITUTO DE CAPACITACION PARA EL TRABAJO DEL ESTADO DE AGUASCALIENTES
Código	Descripción del Bien Mueble	Valor en libros
5.1.1.1 191	MESA METALICA DE MASAJE CON HOYO	3,724.96
5.1.1.1 192	MESA METALICA DE MASAJE CON HOYO	3,724.96
5.1.1.1 193	MESA METALICA DE MASAJE CON HOYO	3,724.96
5.1.1.1 194	MESA DE TRABAJO METALICO BASE DE MADERA	2,416.67
5.1.1.1 195	MESA DE TRABAJO METALICO BASE DE MADERA	2,416.67
5.1.1.1 196	ARCHIVERO METALICO	2,278.00
5.1.1.1 197	ARCHIVERO DE MADERA DE 4 GAVETAS	2,287.93
5.1.1.1 198	MESA METALICA BASE MADERA 2.40 X 1.20	3,498.56
5.1.1.1 199	MESA METALICA BASE MADERA 2.40 X 1.20	3,498.56
5.1.1.1 200	MESA METALICA BASE MADERA 2.40 X 1.20	3,498.56
5.1.1.1 201	MESA METALICA BASE MADERA 2.40 X 1.20	3,498.56
5.1.1.1 202	MESA METALICA BASE MADERA 2.40 X 1.20	3,498.56
5.1.1.1 203	MESA METALICA BASE MADERA 2.40 X 1.20	3,498.56
5.1.1.1 204	MESA METALICA BASE MADERA 2.40 X 1.20	3,498.56
5.1.1.1 205	MESA METALICA BASE MADERA 2.40 X 1.20	3,498.56
5.1.1.1 206	MESA METALICA BASE MADERA 2.40 X 1.20	3,498.56
5.1.1.1 207	MESA METALICA BASE MADERA 2.40 X 1.20	3,498.56
5.1.1.1 208	ARCHIVERO DE MADERA 2 CAJONES	2,310.14
5.1.1.1 209	MESA METALICA CON BASE MADERA 1 CAJON	2,513.33
5.1.1.1 210	MESA METALICA CON BASE MADERA 1 CAJON	2,513.33
5.1.1.1 211	MESA METALICA CON BASE MADERA 1 CAJON	2,513.33
5.1.1.1 212	MESA METALICA CON BASE MADERA 1 CAJON	2,513.33
5.1.1.1 213	MESA METALICA CON BASE MADERA 1 CAJON	2,513.33
5.1.1.1 214	MESA METALICA CON BASE MADERA 80 X2.40CM	2,513.33
5.1.1.1 215	MESA METALICA CON BASE MADERA 80 X2.40CM	2,513.33
5.1.1.1 216	MESA METALICA CON BASE MADERA 80 X2.40CM	2,513.33
5.1.1.1 217	MESA METALICA CON BASE MADERA 80 X2.40CM	2,513.33
5.1.1.1 218	MESA METALICA CON BASE MADERA 80 X2.40CM	2,513.33
5.1.1.1 219	SILLON EJECUTIVO C/CODERAS TELA NEGRO	2,357.33
5.1.1.1 220	SILLON EJECUTIVO C/CODERAS TELA NEGRO	2,357.33
5.1.1.1 221	SILLON EJECUTIVO C/CODERAS TELA NEGRO	2,357.33
5.1.1.1 222	MESA DE TRABAJO METALICA 1.50 X 92	5,956.41
5.1.1.1 223	MESA DE TRABAJO METALICA 1.50 X 92	5,956.41
5.1.1.1 224	MESA DE TRABAJO METALICA 1.50 X 92	5,956.41
5.1.1.1 225	MESA DE TRABAJO METALICA 2.00 X 92	2,623.15
5.1.1.1 226	MESA DE TRABAJO METALICA 2.00 X 92	2,623.15
5.1.1.1 227	ESCRITORIO NEGRO	3,974.68
5.1.1.1 228	LAVA COCO	3,464.53
5.1.1.1 229	LAVA COCO	3,495.47
5.1.1.1 230	MESA DE TRABAJO DE 2.20 X .80	5,889.71
5.1.1.1 231	MESA DE TRABAJO DE 2.20 X .80	5,679.36
5.1.1.1 232	MESA DE TRABAJO DE 2.20 X 80	5,679.36
5.1.1.1 233	MESA DE TRABAJO DE 2.20 X 80	5,679.36
5.1.1.1 234	SILLA SECRETARIAL	4,353.48
5.1.1.1 235	ESCRITORIO NEGRO	4,877.80
5.1.1.1 236	MESA DE CORTE	6,047.47
5.1.1.1 237	MESA DE CORTE	6,047.47
5.1.1.1 238	ANAQUEL METALICO 4 POSTES 5 CHAROLAS	16,331.83
5.1.1.1 239	ANAQUEL METALICO 4 POSTES 5 CHAROLAS	16,331.83
5.1.1.1 240	GAVETA METALICA 4 CAJONES 5/PUERTAS	6,199.77
5.1.1.1 241	SILLON GIRATORIO DE PIEL	5,818.74
5.1.1.1 242	LAVACOCOS	4,466.00
5.1.1.1 243	LAVACOCOS	4,466.00
5.1.1.1 244	GAVETA DE MADERA 2 PUERTAS/ 2 CAJONES	6,313.53
5.1.1.1 245	ARCHIVERO MADERA 2 CAJONES	3,208.27
5.1.1.1 246	ARCHIVERO MADERA 2 CAJONES	3,041.96
5.1.1.1 247	MESA PARA COMPUTADORA	3,755.50
5.1.1.1 248	MESA PLASTICO REDONDA	3,691.12
5.1.1.1 249	MESA ACERO INOXIDABLE 1.20 CM X 60 CM	4,235.13
5.1.1.1 250	MESA ACERO INOXIDABLE 1.20 CM X 60 CM	4,235.13
5.1.1.1 251	MESA ACERO INOXIDABLE 1.20 CM X 60 CM	4,235.13
5.1.1.1 252	MESA 1.40 X 60 CM PARA ALUMNO BLANCA	2,574.58
5.1.1.1 253	MESA 1.40 X 60 CM PARA ALUMNO BLANCA	2,574.58
5.1.1.1 254	MESA 1.40 X 60 CM PARA ALUMNO BLANCA	2,574.58
5.1.1.1 255	MESA 1.40 X 60 PARA ALUMNO BLANCA	2,574.58
5.1.1.1 256	MESA 1.40 X 60 CM PARA ALUMNO BLANCO	2,574.58
5.1.1.1 257	MESA 1.40 X 60 CM PARA ALUMNO BLANCA	2,574.58
5.1.1.1 258	ARCHIVERO DE DOS CAJONES NEGRO	3,294.98
5.1.1.1 259	SILLA GIRATORIA CON FORRO NEGRO	4,595.34
5.1.1.1 260	SILLON GIRATORIO	4,595.34
5.1.1.1 261	MESA DE MADERA	4,165.09
5.1.1.1 262	ARCHIVERO METALICO 4 CAJONES	5,752.44
5.1.1.1 263	GAVETA METALICA 2 PUERTAS	5,628.94
5.1.1.1 264	ESCRITORIO METALICO 1.70 X 1.70 NEGRO	4,116.64
5.1.1.1 265	ESCRITORIO PARA ACADEMICO	5,887.00
5.1.1.1 266	ANAQUEL METALICO ACERO INOXIDABLE	20,817.17
5.1.1.1 267	ANAQUEL METALICO ACERO INOXIDABLE	20,817.17
5.1.1.1 268	MESA DE ACERO INOXIDABLE	14,942.73
5.1.1.1 269	MESA DE ACERO INOXIDABLE	14,942.73
5.1.1.1 270	MESA DE ACERO INOXIDABLE	14,942.73
5.6.9.1 01	PARILLA ELECTRICA	429.67
5.6.9.1 02	MINISPLIT DE AIRE ACONDICIONADO CAPACIDAD 2 TONEL	941.37
5.6.9.1 03	DESMALAZADORA (MOSQUITO)	250.00
5.6.9.1 04	DESMALAZADORA (MOSQUITO)	250.00
5.6.9.1 05	SUMINISTRO DE AIRE ACONDICIONADO TIPO MULTISPLIT	855.75
5.6.9.1 06	REFRIGERADOR 20 PIES	919.34
5.6.9.1 07	AEROGRAFO	403.22
5.6.9.1 08	SUMINISTRO DE AIRE ACONDICIONADO MINI SPLIT	1,976.98

Cuenta Pública 2016		
Relación de Bienes Muebles que Componen el Patrimonio		
Al 31 de diciembre de 2016		
(Pesos)		
Ente Público:		INSTITUTO DE CAPACITACION PARA EL TRABAJO DEL ESTADO DE AGUASCALIENTES
Código	Descripción del Bien Mueble	Valor en libros
5.6.9.1 09	SUMINISTRO DE ACONDICIONADOR DE AIRE DE VENTANA	470.79
5.6.9.1 10	UNIDAD CONDENSADORA 4000BTUDE 1/3 HP	1,923.26
5.6.9.1 11	REFRIGERADOR TORREY	1,344.22
5.6.9.1 12	REFRIGERADOR DUPLEX	893.66
5.6.9.1 13	REFRIGERADOR DUPLEX	893.66
5.6.9.1 14	REFRIGERADOR MABE 11 PIES	366.58
5.6.9.1 15	AIRE ACONDICIONADO TIPO MULTISPLIT CAP 2 TONEL	855.75
5.6.9.1 16	SUMINISTRO DE UNIDAD CONDESADORA EQUIPADA	1,762.99
5.6.9.1 17	CONGELADOR HORIZONTAL	525.42
5.6.9.1 18	MINISPLITHIGH WALL S/FRIO	572.12
5.6.9.1 19	HORNO PARA TEMPLE	2,248.73
5.6.9.1 20	ESTUFA LINEA PESADA 4 QUEMADORES	3,146.05
5.6.9.1 21	ESTUFA LINEA PESADA 4 QUEMADORES	3,146.05
5.6.9.1 22	ESTUFA LINEA PESADA 4 QUEMADORES	3,146.05
5.6.9.1 23	ESTUFA LINEA PESADA 4 QUEMADORES	3,146.05
5.6.9.1 24	AIRE ACONDICIONADO, MINI SPLIT, CAP. 36000 BTU'S	7,147.83
5.6.9.1 25	REFRIGERADOR	2,933.33
5.6.9.1 26	DESMALAZADORA	2,133.33
5.6.9.1 27	HORNO DE GAVETA	7,047.00
5.6.9.1 28	HORNO DE GAVETA	7,047.00
5.6.9.1 29	HORNO DE 2 GABETAS	1,349,999.70
5.6.9.1 30	REFRIGERADOR	7,700.00
5.6.9.1 31	AIRE ACONDICIONADO	6,729.17
5.6.9.1 32	AIRE ACONDICIONADO	6,729.17
5.6.9.1 33	AIRE ACONDICIONADO	6,729.17
5.6.9.1 34	AIRE ACONDICIONADO	6,729.17
5.6.9.1 35	MINI SPLITT	2,125.00
5.6.9.1 36	REFRIGERADOR 2	7,083.33
5.6.9.1 37	ESTUFA DE ACERO INOXIDABLE	21,250.00
5.6.9.1 38	ESTUFA DE ACERO INOXIDABLE	21,250.00
5.6.9.1 39	ESTUFA DE ACERO INOXIDABLE	21,250.00
5.6.9.1 40	ESTUFA DE ACERO INOXIDABLE	21,250.00
5.6.9.1 41	HORNO DE ACERO INOXIDABLE	10,625.00
5.6.9.1 42	MINI SPLIT	2,125.00
5.6.9.1 43	HORNO ELECTRICO	2,770.63
5.6.9.1 44	MINI SPLIT	2,350.00
5.6.9.1 45	CAVITACION,RADIO Y ELECPORADOR	92,101.19
5.6.9.1 46	DUAL ALTA FRECUENCIA Y CORRIENTE	6,537.36
5.6.9.1 47	LUPA CON PIE FIJO	7,692.07
5.6.9.1 48	MANTA TERMICA CON REGULADOR TEMPERATURA	4,183.04
5.6.9.1 49	MICRODERMOABRACION PUNTA DIAMANTE	23,190.13
5.6.9.1 50	ULTRASONIDO	2,976.67
5.6.9.1 51	VAPOR PORTATIL CON OZONO Y BRAZO MOVIL	4,726.63
5.6.9.1 52	MINI SPLIT AIRE ACONDICIONADO	2,350.00
5.6.9.1 53	HORNO	8,154.17
5.6.9.1 54	HORNO METALICO	6,887.50
5.6.9.1 55	REFRIGERADOR	14,226.08
5.6.9.1 56	ESTUFA DE ACERO INOX DE 4 QUEMADORES	26,670.97
5.6.9.1 57	ESTUFA DE ACERO INOX DE 4 QUEMADORES	26,670.97
5.6.9.1 58	ESTUFA DE ACERO INOX DE 4 QUEMADORES	26,670.97
5.6.9.1 59	ESTUFA DE ACERO INOX DE 4 QUEMADORES	26,670.97
5.6.9.1 60	REFRIGERADOR DUPLEX 17	7,235.97
5.6.9.1 61	CAVITACION+RADIOFRECUENCIA	110,247.09
5.6.9.1 62	DERMOABRACION CON PUNTA DIAMANTE	27,759.07
5.6.9.1 63	LUPA CON LENTE DE VIDRIO CON 5 DIOPTRIAS	9,207.57
5.6.9.1 64	ULTRASONIDO FACIAL	27,759.09
5.6.9.1 65	VAPOR CON OZONO	8,859.43
5.6.9.1 66	REFRIGERADOR	12,390.47
5.6.9.1 67	DUAL ALTA FRECUENCIA INCLUYE ACCESORIOS	7,906.03
5.6.9.1 68	MANTA TERMICA SPA	5,162.05
5.6.9.1 69	PARRILLA 4 QUEMADORES	2,379.15
5.6.9.1 70	CONGELADOR	10,573.33
5.6.9.1 71	MINISPLIT	3,937.50
5.6.9.1 72	MINI SPLIT	3,975.00
5.6.9.1 73	MINISPLIT	3,975.00
5.6.9.1 74	MINISPLIT	13,664.80
5.6.9.1 75	MINI SPLIT	7,849.33
5.6.9.1 76	MINI-SPLYT	9,738.20
5.6.9.1 77	MINI SPLIT	7,849.33
5.6.9.1 78	CONGELADOR	17,800.10
5.6.9.1 79	REFRIGERADOR 11 PIES	57,201.58
5.6.9.1 80	CAMPANA DE ACERO INOXIDABLE	37,197.14
5.6.9.1 81	BASCULA ETIQUETADORA	37,119.57
5.6.9.1 82	BASCULA	3,832.64
5.6.9.1 83	MAQUINA DE ALTO VACIO	62,400.17
5.4.9.1 01	BICICLETA	1,850.00
5.4.1.0. 01	TIIDA MOD 2015	79,476.80
5.4.1.0. 02	TIIDA MOD 2015	79,476.80
5.4.1.0. 03	TIIDA MOD 2015	79,476.80
5.4.1.0. 04	XTRAIL MOD 2014	163,154.18
5.4.1.0. 05	ESTACAS 2014	49,554.07
	<b>TOTAL</b>	<b>7,039,644.37</b>

Cuenta Pública 2016 Relación de Bienes Inmuebles que Componen el Patrimonio (Pesos) Al 31 de diciembre de 2016 INSTITUTE DE CAPACITACION PARA EL TRABAJO DEL ESTADO DE AGUASCALIENTES		
Ente Público:		Valor en libros
Código	Descripción del Bien Inmueble	
'01010200	TERRENO PLANTEL PILAR BLANCO	515,105
'01010200	TERRENO JESUS MARIA	407,566
'01010200	TERRENO COMODATO 20 AÑOS OFNAS. CENTRALES	116,074
'0302020301	EDIFICIOS PLANTEL PILAR BLANCO	1,402,100
'0302020302	EDIFICIOS PLANTEL JESUS MARIA	1,311,143
'0302020303	EDIFICIO COMODATO 20 AÑOS OFNAS. CENT.	5,345,272
'0302020304	EDIFICIO PLANTEL SAN FCO DE LOS ROMO ,AGS.	2,729,045
'0302020305	EDIFICIO PLANTEL MIRADOR DE LAS CULTURAS	4,487,303
'0302020306	PLANTEL RINCON DE ROMOS	250,345

<b>Cuenta Pública 2016</b> <b>Relación de cuentas bancarias productivas específicas</b> <b>Al 31 de diciembre de 2016</b>		
<b>Ente Público: INSTITUTO DE CAPACITACION PARA EL TRABAJO DEL ESTADO DE AGUASCALIENTES</b>		
Fondo, Programa o Convenio	Datos de la Cuenta Bancaria	
	Institución Bancaria	Número de Cuenta
PAGO DE NOMINAS Y RECEPCION DE INGRESOS PROPIOS	BANCO MERCANTIL DEL NORTE SA INSTITUCION DE BANCA MULTIPLE	'0862002512
PAGO DE PROVEEDORES	BBVA BANCOMER SA DE INSTITUCION DE BANCA MULTIPLE	'0157502362
RECEPCION DE SUBSIDIO ESTATAL Y ENLACE FONDOS DE INVERSION (CONVENIO ESTATAL)	BBVA BANCOMER SA DE INSTITUCION DE BANCA MULTIPLE	'0158792917
CONVENIO FEDERAL	BBVA BANCOMER SA DE INSTITUCION DE BANCA MULTIPLE	'0160990876
FONDO PROGRAMA CONOCER	BANCO MERCANTIL DEL NORTE SA INSTITUCION DE BANCA MULTIPLE	'0833776039
CONVENIO FEDERAL INVERSION	FONDOS DE INVERSION BANCOMER	2032596199

SÓLO  
ATA

Cuenta Pública 2016

Relación de Esquemas Bursátiles y de Coberturas Financieras

Al 31 de diciembre de 2016

(Pesos)

Ente Público: INSTITUTO DE CAPACITACION PARA EL TRABAJO DEL ESTADO DE AGUASCALIENTES

NO APLICA

Bajo protesta de decir verdad declaramos que los Estados Financieros y sus Notas son razonablemente correctos y responsabilidad del emisor

C.P. JOSÉ DE JESÚS MARTÍNEZ GONZÁLEZ  
DIRECTOR GENERAL DEL ICTEA

C.P. ROGELIO ESCALANTE CALVILLO  
DIRECTOR DEL AREA ADMINISTRATIVA

### Introducción

El objetivo del Instituto del deporte del Estado de Aguascalientes es difundir, promover, impulsar, fomentar, investigar y desarrollar el deporte en el Estado, incluyendo en ello las entidades y dependencias del Estado y de los Municipios, los deportistas, organizaciones deportivas, jueces, árbitros, técnicos e instalaciones para la práctica deportiva, bajo los siguientes acciones:

#### Misión

Mantener la práctica y el fomento del deporte individual y organizado para fortalecer el bienestar de la población, la representatividad y posicionamiento nacional e internacional, a través de la cultura física y apoyos para práctica del mismo con instalaciones, recursos humanos y procesos adecuados pensados siempre en el progreso para todos.

#### Visión

Conservar el liderazgo en las diferentes disciplinas deportivas tanto individuales como de conjunto, así como la masividad en la cultura física en la población del estado y sus entidades con instalaciones adecuadas, mecanismos y personal capacitado que fortalezca el progreso deportivo en el estado y para todos sus habitantes. Los siguientes valores, principios, conductas y acciones deberán ser adoptados y aplicados en el día a día del desempeño de nuestras labores como servidores públicos en cualquiera de las áreas que nos desempeñemos tanto en el Instituto del Deporte del Estado de Aguascalientes así como en las Unidades Deportivas (Directivos, Administrativos, Operativos, Entrenadores, Instructores):

#### Valores

**UNIDAD:** Actuar promoviendo en lo posible un ambiente de integración, equidad y leal colaboración, en la que el espíritu solidario y deportivo sea el factor que permita sumar esfuerzos para multiplicar logros. Promover grupos de trabajo unidos por valores universales de responsabilidad personal y colectiva, respeto, lealtad y dedicación a los demás miembros, en el entendido de que cada una de las actividades que se desarrollan en el instituto son importantes y se interrelacionan unas con otras.

**INTEGRIDAD:** Cualidad de rectitud y honestidad en el comportamiento del individuo. Se refiere a actuar de manera congruente.

**IMPARCIALIDAD:** Garantizar que las decisiones de los servidores públicos del instituto sean iguales, para todos los usuarios.

**RESPONSABILIDAD:** Responder por nuestras acciones en el ejercicio del servicio público y cumplir con los retos que plantean las funciones del instituto en tiempo, forma y calidad.

**HONESTIDAD:** Conducirse en todo momento de manera recta y honesta, procurando satisfacer el interés general, evitando todo provecho o ventaja personal que derive en conflicto de intereses, por lo que no se deberá buscar o aceptar dádivas de persona u organización que puedan comprometer su desempeño como servidor público, absteniéndose de conductas que puedan afectar la imagen del instituto.

**LEGALIDAD:** Respetar y cumplir la Constitución, las leyes y los reglamentos que estén relacionados con las atribuciones del cargo público que desempeña. Conducirse con apego a las leyes, reglamentos, acuerdos, decretos y otras disposiciones aplicables; fundando y motivando sus actos y buscando siempre el bien común.

**COMPROMISO POR EL BIEN COMÚN:** Dirigir sus acciones a la satisfacción de necesidades e intereses de la sociedad, por encima de intereses particulares, reconociendo que el servicio público constituye una misión que solo adquiere legitimidad cuando satisface las demandas de la población a quien sirve.

**SOLIDARIDAD:** Conducirse con actitud de respeto, colaboración y apoyo a personas, grupos sociales y órdenes de gobierno, de manera responsable, para contribuir al mejoramiento de la convivencia social, deportiva y la calidad de vida de la población.

**JUSTICIA:** Actuar con independencia de criterio, expresando sus juicios de un modo profesional, objetivo y ajeno a las circunstancias económicas, políticas o de índole personal y afectiva. Aceptar que en la toma de decisiones y en el ejercicio de sus funciones tiene la obligación de ser objetivo e institucional y mantenerse ajeno a todo interés particular.

**CONFIDENCIALIDAD:** Conducirse con reserva y discreción en el manejo de la información obtenida en el ejercicio de sus facultades y funciones.

**TRANSPARENCIA:** Garantizar que la sociedad esté informada sobre el desempeño de sus facultades y el manejo adecuado de los bienes y recursos de la institución, a fin de que su gestión permita una rendición de cuentas constante, permitiendo el libre acceso a la información pública sin más límites que las que la propia Ley imponga.

**TRABAJO EN EQUIPO:** Promover la integración de los talentos individuales o en conjunto y competencias deportivas distintivas entre el personal del instituto, para unificar los esfuerzos en una sinergia de voluntades y capacidades organizacionales. Relacionarse de manera adecuada y cordial con sus colaboradores, colegas, superiores, a fin de propiciar equipos de trabajo con un alto desempeño.

**EQUIDAD DE GÉNERO:** Igualdad entre hombres y mujeres de participar equitativamente en las actividades deportivas

**RESPETO:** Dar a todas las personas un trato digno, evitando realizar actos discriminatorios en su relación con la ciudadanía o con los demás miembros de su administración o personal subordinado. Brindar a las personas un trato digno, cortés, cordial y tolerante, sin importar género, edad, raza, credo, religión, preferencia política o personas con discapacidad.

**HONRADEZ:** El servidor público no deberá utilizar su cargo para obtener algún provecho o ventaja personal a través de terceros, teniendo la convicción de que las únicas recompensas que se deben esperar en la prestación de un servicio público es la satisfacción del deber cumplido y la retribución salarial respectiva.

**LEALTAD:** Ser fieles y honrar al instituto, desempeñando nuestras actividades con ese apego y convicción del bien hacer.

**INSTITUCIONALIDAD:** Fortalecer el sentido de pertenencia a la institución a partir del compromiso adquirido con el logro de la misión, visión y objetivos institucionales.

**VOCACIÓN DE SERVICIO:** El servidor público debe actuar en todo momento con la convicción de aplicar su inteligencia y capacidad creadora en beneficio de la construcción de un Instituto próspero. Enfocar sus esfuerzos y recursos al cumplimiento de sus funciones en forma diligente y responsable, fomentando y promoviendo los requerimientos de calidad y de eficiencia en beneficio de la sociedad.

**DESARROLLO HUMANO:** Asumir un compromiso con el desenvolvimiento de la competencia técnica y humana, para garantizar una gestión pública con base en el mérito que propicie el compromiso individual y la excelencia técnica en el organismo. Asimismo, incrementar sus conocimientos y habilidades para alcanzar la eficacia y excelencia en la realización de sus tareas, funciones y responsabilidades, a través de la profesionalización.

**EFICACIA:** El servidor público debe tener una correcta actuación en la satisfacción de necesidades específicas para el alcance de los objetivos.

**EFICIENCIA:** El servidor público debe obtener los mejores resultados en el logro de los objetivos por medio del uso racional de los recursos disponibles, en el menor tiempo y costo.

**LIDERAZGO:** Sin importar el nivel del puesto que ocupe, el servidor público debe orientar su liderazgo al logro de la misión, visión y objetivos institucionales, aportado al máximo su esfuerzo, capacidad y conocimientos.

**INNOVACIÓN:** Mantener y mejorar los métodos y técnicas de supervisión, afiliación, re afiliación, registro, seguimiento, evaluación, monitoreo de servicios, comunicación y gestión, a fin de contar con tecnología de vanguardia y con personal más calificado en todos los niveles del instituto.

**CONSERVACIÓN DEL ENTORNO ECOLÓGICO Y LA PROTECCIÓN AL MEDIO AMBIENTE:** Nuestra cultura y el entorno ambiental son nuestro principal legado para las generaciones futuras, por lo que los servidores públicos también tienen la responsabilidad de promover en la sociedad su protección y conservación.

**RENDICIÓN DE CUENTAS** Para el servidor público rendir cuentas significa asumir plenamente ante la sociedad, la responsabilidad de desempeñar sus funciones en forma adecuada y sujetarse a la evaluación de la propia sociedad. Ello lo obliga a realizar sus funciones con eficacia, eficiencia y calidad, así como a contar permanentemente con la disposición para desarrollar procesos de mejora continua, de modernización y de optimización de recursos públicos.

**GENEROSIDAD** El servidor público debe conducirse con una actitud sensible y solidaria, de respeto y apoyo hacia la sociedad y los servidores públicos con quienes interactúa. Esta conducta debe ofrecerse con especial atención hacia las personas o grupos sociales que carecen de los elementos suficientes para alcanzar su desarrollo integral, como los adultos en plenitud, los niños, las personas con capacidades especiales, los miembros de nuestras etnias y quienes menos tienen.

**IGUALDAD** El servidor público debe prestar los servicios que le han encomendado a todos los miembros de la sociedad que tengan derecho a recibirlos, sin importar su sexo, edad, raza, credo, religión o preferencia política. No debe permitir que influyan en su actuación, circunstancias ajenas que propicien el incumplimiento de la responsabilidad que tiene para brindar a quien le corresponde los servicios públicos a su cargo.

**ESPÍRITU DE EQUIPO** Trabajaré de forma conjunta y en armonía con mis compañeras (os) de trabajo, así como con las personas que coadyuven con esta Comisión, para el cumplimiento de la misión, visión, objetivos y metas institucionales.

**INDEPENDENCIA:** valor relacionado con la libertad y que se debe manejar con responsabilidad para no caer en el libertinaje, teniendo conciencias de derecho y también obligaciones.

**OBJETIVIDAD:** capacidad de ver las situaciones de una manera imparcial sin involucrar emociones y analizando la situación de una manera racional y fría.

**COMPETENCIA TÉCNICA Y PROFESIONAL:** Conjunto de conocimientos, habilidades, aptitudes y actitudes, que se aplican para el desempeño de actividades y la resolución de problemas del día a día.

**LOGROS 2016 MÁS IMPORTANTES****OLIMPIADA NACIONAL**

Mejores logros respecto al número de medallas: 112 en OLIMPIADA NACIONAL,

83 en PARALIMPAIDA NACIONAL

**ENSEÑANZA DEPORTIVA**

Egresos la Segunda Generación de Bachillerato del Deporte 2013-2016

**ACTIVACIÓN FÍSICA LABORAL**

47 empresas, 57 dependencias, 28,250 trabajadores beneficiados de manera permanente

**GESTIÓN SOCIAL DEPORTIVA**

2,098 solicitudes, respuesta al 100%, 84% positivas, beneficiando a 22,822 personas.

**INSTALACIONES MODERNAS Y FUNCIONALES**

Programa de remodelación general de las Instalaciones Deportivas. Beneficiando permanente a más de 57 mil usuarios. Reparación de los baños de la alberca olímpica.

**CENTRO ESTATAL DE MEDICINA Y CIENCIAS APLICADAS AL DEPORTE**

Más de 6,840 Servicios Médicos.

**EVENTOS DEPORTIVOS NACIONALES E INTERNACIONALES**

40 eventos, 58,362 asistentes, 113,224 impactos turísticos

**ESTÍMULOS DEPORTIVOS**

Apoyo a todos los Medallistas de Olimpiada y Paralimpiada Nacional. Hasta 280 becas de manera permanente.

**DIFUSIÓN DE CULTURA FÍSICA Y DEPORTE**

2,719 seguidores de twitter, 18,627 likes en facebook .

**COORDINACIÓN Y CONTROL ADMINISTRATIVO**

4,288 atenciones personales y 6,086 atenciones telefónicas



Cuenta Pública 2016  
Estado de Actividades  
Del 1 de enero al 31 de diciembre de 2016 y 2015  
(Pesos)

Instituto del Deporte del Estado de Aguascalientes

Ente Público:

Concepto	2016	2015	Concepto	2016	2015
<b>INGRESOS Y OTROS BENEFICIOS</b>			<b>GASTOS Y OTRAS PÉRDIDAS</b>		
<b>Ingresos de la Gestión</b>	13,181,403	14,406,066	<b>Gastos de Funcionamiento</b>	126,353,660	134,009,644
Impuestos	0	0	Servicios Personales	59,535,502	53,201,109
Cuotas y Aportaciones de Seguridad Social	0	0	Materiales y Suministros	8,674,198	12,168,390
Contribuciones de Mejoras	0	0	Servicios Generales	58,143,860	68,640,145
Derechos	0	0	<b>Transferencia, Asignaciones, Subsidios y Otras Ayudas</b>	59,024,160	57,387,819
Productos de Tipo Corriente	13,181,403	14,406,066	Transferencias Internas y Asignaciones al Sector Público	0	0
Aprovechamientos de Tipo Corriente	0	0	Transferencias al Resto del Sector Público	0	0
Ingresos por Venta de Bienes y Servicios	0	0	Subsidios y Subvenciones	0	0
Ingresos no Comprendidos en las Fracciones de la Ley de	0	0			
Ingresos Causados en Ejercicios Fiscales Anteriores Pendientes	0	0			
de Liquidación o Pago					
			Ayudas Sociales	59,024,160	57,387,819
<b>Participaciones, Aportaciones, Transferencias, Asignaciones, Subsidios y Otras Ayudas</b>	174,212,790	177,296,521	Pensiones y Jubilaciones	0	0
Participaciones y Aportaciones			Transferencias a Fideicomisos, Mandatos y Contratos Análogos	0	0
Transferencia, Asignaciones, Subsidios y Otras ayudas	12,526,118	38,327,146	Transferencias a la Seguridad Social	0	0
	161,686,672	138,969,375	Donativos	0	0
<b>Otros Ingresos y Beneficios</b>	67,801	150,892	Transferencias al Exterior	0	0
Ingresos Financieros	5,381	92,325	<b>Participaciones y Aportaciones</b>	0	0
Incremento por Variación de Inventarios	0	0	Participaciones	0	0
Disminución del Exceso de Estimaciones por Pérdida o Deterioro u	0	0			
Obsolescencia			Aportaciones	0	0
Disminución del Exceso de Provisiones	0	0	Convenios	0	0
Otros Ingresos y Beneficios Varios	62,420	58,567	<b>Intereses, Comisiones y Otros Gastos de la Deuda Pública</b>	0	0
<b>Total de Ingresos y Otros Beneficios</b>	187,461,994	191,653,479	Intereses de la Deuda Pública	0	0
			Comisiones de la Deuda Pública	0	0
			Gastos de la Deuda Pública	0	0
			Costo por Coberturas	0	0
			Apoyos Financieros	0	0
			<b>Otros Gastos y Pérdidas Extraordinarias</b>	-139,608	2,553,422
			Estimaciones, Depreciaciones, Deterioros, Obsolescencia y Amortizaciones	-139,608	2,553,422
			Provisiones	0	0
			Disminución de Inventarios	0	0
			Aumento por Insuficiencia de Estimaciones por Pérdida o Deterioro y Obsolescencia	0	0
			Aumento por Insuficiencia de Provisiones	0	0
			Otros Gastos	0	0
			<b>Inversión Pública</b>	1,488,668	0
			Inversión Pública no Capitalizable	1,488,668	0
			<b>Total de Gastos y Otras Pérdidas</b>	186,706,780	193,950,885
			<b>Resultados del Ejercicio (Ahorro/Desahorro)</b>	755,214	-2,097,406

Bajo protesta de decir verdad declaramos que los Estados Financieros y sus Notas son razonablemente correctos y responsabilidad del emisor

Dr. Manuel Aceves Rubio  
Director General

C. P. Carlos Alberto Torres Campos  
Director Administrativo

Cuenta Pública 2016  
Estado de Situación Financiera  
Al 31 de diciembre de 2016 y 2015  
(Pesos)

Ente Público: Instituto del Deporte del Estado de Aguascalientes

CONCEPTO	Año	Año	CONCEPTO	Año	Año
	2016	2015		2016	2015
<b>ACTIVO</b>			<b>PASIVO</b>		
<b>Activo Circulante</b>			<b>Pasivo Circulante</b>		
Efectivo y Equivalentes	2,785,726	4,255,395	Cuentas por Pagar a Corto Plazo	2,062,675	3,518,894
Derechos a Recibir Efectivo o Equivalentes	0	0	Documentos por Pagar a Corto Plazo	0	0
Derechos a Recibir Bienes o Servicios	12,661	0	Porción a Corto Plazo de la Deuda Pública a Largo Plazo	0	0
Inventarios	0	0	Títulos y Valores a Corto Plazo	0	0
Almacenes	0	2,729,319	Pasivos Diferidos a Corto Plazo	0	0
Estimación por Pérdida o Deterioro de Activos Circulantes	0	0	Fondos y Bienes de Terceros en Garantía y/o Administración a Corto Plazo	1,427	0
Otros Activos Circulantes	0	0	Provisiones a Corto Plazo	0	0
<b>Total de Activos Circulantes</b>	<b>2,798,387</b>	<b>6,984,714</b>	Otros Pasivos a Corto Plazo	22,684	11,775
			<b>Total de Pasivos Circulantes</b>	<b>2,086,786</b>	<b>3,530,669</b>
<b>Activo No Circulante</b>			<b>Pasivo No Circulante</b>		
Inversiones Financieras a Largo Plazo	0	0	Cuentas por Pagar a Largo Plazo	0	0
Derechos a Recibir Efectivo o Equivalentes a Largo Plazo	0	0	Documentos por Pagar a Largo Plazo	0	0
Bienes Inmuebles, Infraestructura y Construcciones en Proceso	0	0	Deuda Pública a Largo Plazo	0	0
Bienes Muebles	11,809,453	13,229,135	Pasivos Diferidos a Largo Plazo	0	0
Activos Intangibles	0	167,536	Fondos y Bienes de Terceros en Garantía y/o en Administración a Largo Plazo	0	0
Depreciación, Deterioro y Amortización Acumulada de Bienes	-8,175,404	-8,775,020	Provisiones a Largo Plazo	0	0
Activos Diferidos	324,161	324,161	<b>Total de Pasivos No Circulantes</b>	<b>0</b>	<b>0</b>
Estimación por Pérdida o Deterioro de Activos no Circulantes	0	0	<b>Total del Pasivo</b>	<b>2,086,786</b>	<b>3,530,669</b>
Otros Activos no Circulantes	354,466	0			
<b>Total de Activos No Circulantes</b>	<b>4,312,676</b>	<b>4,945,812</b>	<b>HACIENDA PÚBLICA/ PATRIMONIO</b>		
<b>Total del Activo</b>	<b>7,111,063</b>	<b>11,930,526</b>	<b>Hacienda Pública/Patrimonio Contribuido</b>		
			Aportaciones	0	0
			Donaciones de Capital	0	0
			Actualización de la Hacienda Pública / Patrimonio	0	0
			<b>Hacienda Pública/Patrimonio Generado</b>	<b>5,024,277</b>	<b>8,399,857</b>
			Resultados del Ejercicio (Ahorro / Desahorro)	755,214	-2,097,406
			Resultados de Ejercicios Anteriores	3,982,376	10,376,258
			Revalúos	167,535	0
			Reservas	119,005	119,005
			Rectificaciones de Resultados de Ejercicios Anteriores	147	0
			<b>Exceso o Insuficiencia en la Actualización de la Hacienda Pública/Patrimonio</b>	<b>0</b>	<b>0</b>
			Resultado por Posición Monetaria	0	0
			Resultado por Tenencia de Activos no Monetarios	0	0
			<b>Total Hacienda Pública/ Patrimonio</b>	<b>5,024,277</b>	<b>8,399,857</b>
			<b>Total del Pasivo y Hacienda Pública / Patrimonio</b>	<b>7,111,063</b>	<b>11,930,526</b>

Bajo protesta de decir verdad declaramos que los Estados Financieros y sus Notas son razonablemente correctos y responsabilidad del emisor

Dr. Manuel Aceves Rubio  
Director General

C.P. Carlos Alberto Torres Campos  
Director Administrativo

Cuenta Pública 2016  
Estado de Cambios en la Situación Financiera  
Del 1 de enero al 31 de diciembre de 2016 y 2015  
(Pesos)

Instituto del Deporte del Estado de Aguascalientes

Ente Público:

Concepto	Origen	Aplicación	Concepto	Origen	Aplicación
<b>ACTIVO</b>	<b>5,786,206</b>	<b>966,743</b>	<b>PASIVO</b>	<b>12,336</b>	<b>1,456,219</b>
<b>Activo Circulante</b>	<b>4,198,988</b>	<b>12,661</b>	<b>Pasivo Circulante</b>	<b>12,336</b>	<b>1,456,219</b>
Efectivo y Equivalentes	1,469,669	0	Cuentas por Pagar a Corto Plazo	0	1,456,219
Derechos a Recibir Efectivo o Equivalentes	0	0	Documentos por Pagar a Corto Plazo	0	0
Derechos a Recibir Bienes o Servicios	0	12,661	Porción a Corto Plazo de la Deuda Pública a Largo Plazo	0	0
Inventarios	0	0	Títulos y Valores a Corto Plazo	0	0
Almacenes	2,729,319	0	Pasivos Diferidos a Corto Plazo	0	0
Estimación por Pérdida o Deterioro de Activos Circulantes	0	0	Fondos y Bienes de Terceros en Garantía y/o Administración a Corto Plazo	1,427	0
Otros Activos Circulantes	0	0	Provisiones a Corto Plazo	0	0
			Otros Pasivos a Corto Plazo	10,909	0
<b>Activo No Circulante</b>	<b>1,587,218</b>	<b>954,082</b>	<b>Pasivo No Circulante</b>	<b>0</b>	<b>0</b>
Inversiones Financieras a Largo Plazo	0	0	Cuentas por Pagar a Largo Plazo	0	0
Derechos a Recibir Efectivo o Equivalentes a Largo Plazo	0	0	Documentos por Pagar a Largo Plazo	0	0
Bienes Inmuebles, Infraestructura y Construcciones en Proceso	0	0	Deuda Pública a Largo Plazo	0	0
Bienes Muebles	1,419,682	0	Pasivos Diferidos a Largo Plazo	0	0
Activos Intangibles	167,536	0	Fondos y Bienes de Terceros en Garantía y/o en Administración a Largo Plazo	0	0
Depreciación, Deterioro y Amortización Acumulada de Bienes	0	599,616	Provisiones a Largo Plazo	0	0
Activos Diferidos	0	0			
Estimación por Pérdida o Deterioro de Activos no Circulantes	0	0	<b>HACIENDA PÚBLICA/ PATRIMONIO</b>	<b>922,896</b>	<b>4,298,476</b>
Otros Activos no Circulantes	0	354,466	<b>Hacienda Pública/Patrimonio Contribuido</b>	<b>0</b>	<b>0</b>
			Aportaciones	0	0
			Donaciones de Capital	0	0
			Actualización de la Hacienda Pública / Patrimonio	0	0
			<b>Hacienda Pública/Patrimonio Generado</b>	<b>922,896</b>	<b>4,298,476</b>
			Resultados del Ejercicio (Ahorro / Desahorro)	755,214	0
			Resultados de Ejercicios Anteriores	167,535	0
			Revalúos	0	0
			Reservas	147	0
			Rectificaciones de Resultados de Ejercicios Anteriores	0	0
			<b>Exceso o Insuficiencia en la Actualización de la Hacienda Pública/Patrimonio</b>	<b>0</b>	<b>0</b>
			Resultado por Posición Monetaria	0	0
			Resultado por Tenencia de Activos no Monetarios	0	0

Bajo protesta de decir verdad declaramos que los Estados Financieros y sus Notas son razonablemente correctos y responsabilidad del emisor

Dr. Manuel Aceves Rubio  
Director General

C.P. Carlos Alberto Torres Campos  
Director Administrativo

Cuenta Pública 2016  
Estado Analítico del Activo  
Del 1 de enero al 31 de diciembre de 2016  
(Pesos)

Instituto del Deporte del Estado de Aguascalientes

Ente Público:

Concepto	Saldo Inicial 1	Cargos del Periodo 2	Abonos del Periodo 3	Saldo Final 4 = (1+2-3)	Variación del Periodo (4-1)
<b>ACTIVO</b>	<b>11,930,526</b>	<b>610,913,706</b>	<b>615,733,169</b>	<b>7,111,063</b>	<b>-4,819,463</b>
<b>Activo Circulante</b>	<b>6,984,714</b>	<b>606,095,169</b>	<b>610,281,497</b>	<b>2,798,386</b>	<b>-4,186,328</b>
Efectivo y Equivalentes	4,255,395	239,307,388	240,777,057	2,785,726	-1,469,669
Derechos a Recibir Efectivo o Equivalentes	0	366,354,041	366,354,041	0	0
Derechos a Recibir Bienes o Servicios	0	433,740	421,079	12,661	12,661
Inventarios	0	0	0	0	0
Almacenes	2,729,319	0	2,729,320	-1	-2,729,320
Estimación por Pérdida o Deterioro de Activos Circulantes	0	0	0	0	0
Otros Activos Circulantes	0	0	0	0	0
<b>Activo No Circulante</b>	<b>4,945,812</b>	<b>4,818,537</b>	<b>5,451,672</b>	<b>4,312,677</b>	<b>-633,135</b>
Inversiones Financieras a Largo Plazo	0	0	0	0	0
Derechos a Recibir Efectivo o Equivalentes a Largo Plazo	0	0	0	0	0
Bienes Inmuebles, Infraestructura y Construcciones en Proceso	0	1,468,668	1,468,668	0	0
Bienes Muebles	13,229,135	2,384,033	3,803,715	11,809,453	-1,419,682
Activos Intangibles	167,536	0	167,535	1	-167,535
Depreciación, Deterioro y Amortización Acumulada de Bienes	-8,775,020	611,370	11,754	-8,175,404	599,616
Activos Diferidos	324,161	0	0	324,161	0
Estimación por Pérdida o Deterioro de Activos no Circulantes	0	0	0	0	0
Otros Activos no Circulantes	0	354,466	0	354,466	354,466

Bajo protesta de decir verdad declaramos que los Estados Financieros y sus Notas son razonablemente correctos y responsabilidad del emisor

Dr. Manuel Aceves Rubio  
Director General

C.P. Carlos Alberto Torres Campos  
Director Administrativo

Cuenta Pública 2016  
Estado Analítico de la Deuda y Otros Pasivos  
Del 1 de enero al 31 de diciembre de 2016  
(Pesos)

Instituto del Deporte del Estado de Aguascalientes

Ente Público:

Denominación de las Deudas	Moneda de Contratación	Institución o País Acreedor	Saldo Inicial del Periodo	Saldo Final del Periodo
<b>DEUDA PÚBLICA</b>				
<b>Deuda Interna</b>	<b>Corto Plazo</b>		0	0
	Instituciones de Crédito		0	0
	Títulos y Valores		0	0
	Arrendamientos Financieros		0	0
<b>Deuda Externa</b>			0	0
	Organismos Financieros Internacionales		0	0
	Deuda Bilateral		0	0
	Títulos y Valores		0	0
	Arrendamientos Financieros		0	0
<b>Subtotal a Corto Plazo</b>			0	0
<b>Deuda Interna</b>	<b>Largo Plazo</b>		0	0
	Instituciones de Crédito		0	0
	Títulos y Valores		0	0
	Arrendamientos Financieros		0	0
<b>Deuda Externa</b>			0	0
	Organismos Financieros Internacionales		0	0
	Deuda Bilateral		0	0
	Títulos y Valores		0	0
	Arrendamientos Financieros		0	0
<b>Subtotal a Largo Plazo</b>			0	0
<b>Otros Pasivos</b>			3,530,669	2,086,786
<b>Total Deuda y Otros Pasivos</b>			<b>3,530,669</b>	<b>2,086,786</b>

Bajo protesta de decir verdad declaramos que los Estados Financieros y sus Notas son razonablemente correctos y responsabilidad del emisor

Dr. Manuel Aceves Rubio  
Director General

C. P. Carlos Alberto Torres Campos  
Director Administrativo

**Cuenta Pública 2016**  
**Estado de Variación en la Hacienda Pública**  
**Del 1 de enero al 31 de diciembre de 2016**  
 (Pesos)

Ente Público: **Instituto del Deporte del Estado de Aguascalientes**

Concepto	Hacienda Pública/ Patrimonio Contribuido	Hacienda Pública/ Patrimonio Generado de Ejercicios Anteriores	Hacienda Pública/ Patrimonio Generado del Ejercicio	Ajustes por Cambios de Valor	TOTAL
<b>Rectificaciones de Resultados de Ejercicios Anteriores</b>					
<b>Patrimonio Neto Inicial Ajustado del Ejercicio</b>	0	0	0	0	0
Aportaciones	0	0	0	0	0
Donaciones de Capital	0	0	0	0	0
Actualización de la Hacienda Pública/ Patrimonio	0	0	0	0	0
<b>Variaciones de la Hacienda Pública/ Patrimonio Neto del Ejercicio</b>					
Resultados del Ejercicio (Ahorro/Desahorro)	0	10,497,263	-2,097,406	0	8,399,857
Resultados de Ejercicios Anteriores	0	10,378,258	-2,097,406	0	-2,097,406
Revalúos	0	0	0	0	10,378,258
Reservas	0	119,005	0	0	119,005
<b>Hacienda Pública/ Patrimonio Neto Final del Ejercicio 2015</b>	<b>0</b>	<b>10,497,263</b>	<b>-2,097,406</b>	<b>0</b>	<b>8,399,857</b>
<b>Cambios en la Hacienda Pública/ Patrimonio Neto del Ejercicio 2016</b>					
Aportaciones	0	0	0	0	0
Donaciones de Capital	0	0	0	0	0
Actualización de la Hacienda Pública/ Patrimonio	0	0	0	0	0
<b>Variaciones de la Hacienda Pública/ Patrimonio Neto del Ejercicio</b>					
Resultados del Ejercicio (Ahorro/Desahorro)	0	-6,395,882	755,361	167,535	-5,472,986
Resultados de Ejercicios Anteriores	0	-6,395,882	755,214	0	755,214
Revalúos	0	0	147	0	-6,395,735
Reservas	0	0	0	167,535	167,535
<b>Saldo Neto en la Hacienda Pública / Patrimonio 2016</b>	<b>0</b>	<b>4,101,381</b>	<b>755,361</b>	<b>167,535</b>	<b>5,024,277</b>

Bajo protesta de decir verdad declaramos que los Estados Financieros y sus Notas son razonablemente correctos y responsabilidad del emisor

Dr. Manuel Aceves Rubio  
 Director General

C.P. Carlos Alberto Torres Campos  
 Director Administrativo

Cuenta Pública 2016  
Estado de Flujos de Efectivo  
Del 1 de enero al 31 de diciembre de 2016 y 2015  
(Pesos)

Instituto del Deporte del Estado de Aguascalientes

Ente Público:	Concepto	2016	2015	Concepto	2016	2015
	<b>Flujos de Efectivo de las Actividades de Gestión</b>			<b>Flujos de Efectivo de las Actividades de Inversión</b>		
	<b>Origen</b>	<b>187,394,192</b>	<b>191,702,587</b>	<b>Origen</b>	<b>0</b>	<b>0</b>
	Impuestos	0	0	Bienes Inmuebles, Infraestructura y Construcciones en Proceso	0	0
	Cuotas y Aportaciones de Seguridad Social	0	0	Bienes Muebles	0	0
	Contribuciones de mejoras	0	0	Otros Orígenes de Inversión	0	0
	Derechos	0	0			
	Productos de Tipo Corriente	13,181,402	14,406,066	<b>Aplicación</b>	<b>1,972,821</b>	<b>698,074</b>
	Aprovechamientos de Tipo Corriente	0	0	Bienes Inmuebles, Infraestructura y Construcciones en Proceso	1,468,668	0
	Ingresos por Venta de Bienes y Servicios	0	0	Bienes Muebles	504,153	698,074
	Ingresos no Comprendidos en las Fracciones de la Ley de Ingresos Causados en Ejercicios Fiscales Anteriores Pendientes de Liquidación o Pago	0	0	Otras Aplicaciones de Inversión	0	0
	Participaciones y Aportaciones	12,526,118	38,327,146	<b>Flujos Netos de Efectivo por Actividades de Inversión</b>	<b>-1,972,821</b>	<b>-698,074</b>
	Transferencias, Asignaciones y Subsidios y Otras Ayudas	161,686,672	138,969,375			
	Otros Orígenes de Operación	0	0	<b>Flujo de Efectivo de las Actividades de Financiamiento</b>		
	<b>Aplicación</b>	<b>186,891,040</b>	<b>206,199,464</b>	<b>Origen</b>	<b>0</b>	<b>0</b>
	Servicios Personales	59,034,075	52,115,799	Endeudamiento Neto	0	0
	Materiales y Suministros	8,665,999	12,168,390	Interno	0	0
	Servicios Generales	57,642,513	68,101,071	Externo	0	0
	Transferencias Internas y Asignaciones al Sector Público	0	0	Otros Orígenes de Financiamiento	0	0
	Transferencias al resto del Sector Público	0	0	<b>Aplicación</b>	<b>0</b>	<b>0</b>
	Subsidios y Subvenciones	0	0	Servicios de la Deuda	0	0
	Ayudas Sociales	59,024,160	57,369,819	Interno	0	0
	Pensiones y Jubilaciones	0	0	Externo	0	0
	Transferencias a Fideicomisos, Mandatos y Contratos Análogos	0	0	Otras Aplicaciones de Financiamiento	0	0
	Transferencias a la Seguridad Social	0	0			
	Donativos	0	0	<b>Flujos netos de Efectivo por Actividades de Financiamiento</b>	<b>0</b>	<b>0</b>
	Transferencias al Exterior	0	0			
	Participaciones	0	0	<b>Incremento/Disminución Neta en el Efectivo y Equivalentes al Efectivo</b>	<b>-1,469,669</b>	<b>-15,194,951</b>
	Aportaciones	0	0			
	Convenios	0	0	<b>Efectivo y Equivalente al Efectivo al Inicio del Ejercicio</b>	<b>4,255,396</b>	<b>19,450,347</b>
	Otras Aplicaciones de Operación	2,524,293	16,444,385	<b>Efectivo y Equivalente al Efectivo al Final del Ejercicio</b>	<b>2,785,727</b>	<b>4,255,396</b>
	<b>Flujos Netos de Efectivo por Actividades de Operación</b>	<b>503,152</b>	<b>-14,496,877</b>			

Bajo protesta de decir verdad declaramos que los Estados Financieros y sus Notas son razonablemente correctos y responsabilidad del emisor

Dr. Manuel Aceves Rubio  
Director General

C.P. Carlos Alberto Torres Campos  
Director Administrativo

Cuenta Pública 2016  
Pasivos Contingentes  
Al 31 de diciembre de 2016 y 2015  
(Pesos)  
**Instituto del Deporte del Estado de Aguascalientes**

**Ente Público:**

En cumplimiento a lo dispuesto por los artículos 46, fracción I, inciso d y 52 de la Ley General de Contabilidad Gubernamental, en relación al Informe Sobre Pasivos Contingentes, se aclara que este Instituto del Deporte del Estado de Aguascalientes al **31 de Diciembre de 2016**, no tiene pasivos contingentes que deriven de alguna obligación posible presente o futura, cuya existencia y/o realización sea incierta, y en consecuencia no le es aplicable al presente informe.

No obstante a la situación anteriormente expuesta, se hace la pertinente aclaración que los pasivos manifestados en su información financiera, en todos los casos corresponden a obligaciones reales derivadas de la recepción a plena satisfacción de bienes y/o servicios debidamente devengados, o bien, corresponden a retenciones a favor de terceros.

Lo anterior, de conformidad con lo establecido en el capítulo VII, numeral III, inciso g) del Manual de Contabilidad Gubernamental emitido por el CONAC, donde se establece en términos generales que:

los pasivos contingentes son obligaciones que tienen su origen en hechos específicos e independientes del pasado que en el futuro pueden ocurrir o no y, de acuerdo con lo que acontezca, desaparecen o se convierten en pasivos reales por ejemplo, juicios, garantías, avales, costos de planes de pensiones, jubilaciones, etc..

Bajo protesta de decir verdad declaramos que los Estados Financieros y sus Notas son razonablemente correctos y responsabilidad del emisor

Dr. Manuel Aceves Rubio  
Director General

C.P. Carlos Alberto Torres Campos  
Director Administrativo



## NOTAS A LOS ESTADOS FINANCIEROS

## a) NOTAS DE DESGLOSE

## D) NOTAS AL ESTADO DE SITUACIÓN FINANCIERA

## Activo

**Efectivo y Equivalentes**

- |    |  |                |
|----|--|----------------|
| 1. | BANCOS/TESORERÍA   | \$2,783,212.65 |
|    | OTROS EFECTIVOS Y EQUIVALENTES   |                |
|    | SUBSIDIO AL EMPLEO   | \$2,513.04     |
|    | <b>Derechos a recibir Efectivo y Equivalentes y Bienes o Servicios a Recibir</b> |                |
| 2. | ANTICIPO A PROVEEDORES (SEFI)  | \$12,660.94    |
| 3. | Tenemos saldo cero en este rubro.  |                |

**Bienes Disponibles para su Transformación o Consumo (inventarios)**

4. Este Instituto no maneja bienes para transformación.  
5. No se maneja almacenes.

**Inversiones Financieras**

6. No cuenta con inversiones.  
7. Tenemos saldo cero.

**Bienes Muebles, Inmuebles e Intangibles**

8.

DESCRIPCIÓN	ACUMULADO DICIEMBRE-2016	
	BIENES	DEPRECIACIÓN
Muebles de oficina y estantería	390,200.36	164,567.22
Muebles excepto de oficina y estantería	343,875.83	57,564.21
Equipo de cómputo y de tecnologías de la información	1,004,558.08	752,194.16
Otros bienes muebles	10,540.00	1,099.22
Otros equipos eléctricos y electrónicos de oficina.	80,679.59	34,083.41
Equipos y aparatos audiovisuales	342,698.16	328,617.83
Aparatos deportivos	6,111,232.51	4,846,977.19
Cámaras fotográficas y de video	88,106.72	77,611.43
Otro mobiliario y equipo educacional y recreativo	172,718.60	163,145.34
Equipo médico y de laboratorio	33,023.77	24,054.07
Instrumental médico y de laboratorio	29,201.97	13,177.26
Vehículos y equipo de transporte terrestre.	2,312,939.00	1,411,130.99
Maquinaria y equipo industrial	18,973.46	3,862.27
Sistemas de aire acondicionado, calefacción y de refrigeración industrial y comercial	6,500.00	3,253.56
Equipos de generación eléctrica, aparatos y accesorios eléctricos	94,628.32	33,348.65
Herramientas y máquina – herramientas	369,846.14	147,244.82
Refacciones y accesorios mayores	46,848.19	18,033.34
Maquinaria y equipo diverso	331,422.89	95,439.40
Bienes Artísticos, Culturales y Científicos	21,460.00	0.00
<b>TOTAL</b>	<b>11,809,453.59</b>	<b>8,175,404.37</b>

La depreciación se aplica cada seis meses y se maneja un archivo en excell con calculo de depreciación diaria, a efecto de tener un dato más exacto.

La aplicación de Depreciaciones y amortizaciones, es en apego a la Ley General de Contabilidad Gubernamental y Reglas de valoración del patrimonio.

9. No se cuenta con Activos Intangibles

**Estimaciones y Deterioros**

10. No aplica.

**Otros Activos**

11. No aplica.

## Pasivo

- |    |  |              |
|----|--|--------------|
| 1. | <b>CUENTAS POR PAGAR A CORTO PLAZO</b>               |              |
|    | SERVICIOS PERSONALES POR PAGAR A CORTO PLAZO         | \$566,426.53 |
|    | PROVEEDORES POR PAGAR A CORTO PLAZO                  | \$432,155.51 |
|    | RETENCIONES Y CONTRIBUCIONES POR PAGAR A CORTO PLAZO | \$641,124.25 |
|    | OTRAS CUENTAS POR PAGAR A CORTO PLAZO                | \$422,968.85 |
| 2. | <b>FONDOS Y BIENES DE TERCEROS EN GARANTÍA</b>       |              |
|    | FONDOS EN GARANTÍA A CORTO PLAZO                     | \$1,426.80   |
| 3. | <b>OTROS PASIVOS A CORTO PLAZO</b>                   |              |
|    | INGRESOS POR CLASIFICAR                              | \$22,683.68  |

## II) NOTAS AL ESTADO DE ACTIVIDADES

## 1. Ingresos de Gestión

Rubro	Tipo	Clase	Concepto	Importe
5	1	04	Otros Productos que Generan Ingresos Corrientes	\$13,181,402.61
8	3	01	Convenios CONADE	\$12,526,118.00
9	1	01	Transferencias SEFI	\$161,686,671.71

## 2. Otros Ingresos y beneficios

Recuperación por reparación a cambio de partes de vehículo de transporte	36,460.68
Recuperación de gasto Federación de TKD	25,959.00

## Gastos y Otras Pérdidas:

No Aplica.

## III) NOTAS AL ESTADO DE VARIACIÓN EN LA HACIENDA PÚBLICA

- Diferencias derivadas de la conciliación física-contable de los bienes
- Cancelación de cheques
- Cancelación parcial de provisiones
- Devoluciones de apoyo derivado de auditorías.

## IV) NOTAS AL ESTADO DE FLUJOS DE EFECTIVO

## Efectivo y equivalentes

- El análisis de los saldos inicial y final que figuran en la última parte del Estado de Flujo de Efectivo en la cuenta de efectivo y equivalentes es como sigue:

	2016	2015
Efectivo en Bancos – Tesorería	2,785,726	4,255,395
Efectivo en Bancos- Dependencias	X	X
Inversiones temporales (hasta 3 meses)	X	X
Fondos con afectación específica	X	X
Depósitos de fondos de terceros y otros	X	X
Total de Efectivo y Equivalentes	2,785,726	4,255,395

- Detallar las adquisiciones de bienes:

Bienes muebles, inmuebles e intangibles	504,154
Inversión pública	1,468,668

- Conciliación de los Flujos de Efectivo Netos de las Actividades de Operación y la cuenta de Ahorro/Desahorro antes de Rubros Extraordinarios. A continuación se presenta un ejemplo de la elaboración de la conciliación.

	2016	2015
<b>Ahorro/Desahorro antes de rubros Extraordinarios</b>	<b>X</b>	<b>X</b>
<i>Movimientos de partidas (o rubros) que no afectan al efectivo.</i>		
Depreciación	-139,608.32	\$2,383,373.67
Amortización	(X)	\$150,461.23
Incrementos en las provisiones	(X)	X
Incremento en inversiones producido por revaluación	(X)	(X)
Ganancia/pérdida en venta de propiedad, planta y equipo	(X)	(X)
Incremento en cuentas por cobrar	(X)	(X)
Partidas extraordinarias	(X)	(X)

V) CONCILIACIÓN ENTRE LOS INGRESOS PRESUPUESTARIOS Y CONTABLES, ASÍ COMO ENTRE LOS EGRESOS PRESUPUESTARIOS Y LOS GASTOS CONTABLES

La conciliación se presentará atendiendo a lo dispuesto por la Acuerdo por el que se emite el formato de conciliación entre los ingresos presupuestarios y contables, así como entre los egresos presupuestarios y los gastos contables.

Instituto del Deporte del Estado de Aguascalientes Conciliación entre los Ingresos Presupuestarios y Contables Del 1 de Enero al 31 de Diciembre de 2016 (Cifras en pesos)		
<b>1. Ingresos Presupuestarios</b>		<b>187,394,192</b>
<b>2. Más ingresos contables no presupuestarios</b>		<b>67,801</b>
Incremento por variación de inventarios	0	
Disminución del exceso de estimaciones por pérdida o deterioro u obsolescencia	0	
Disminución del exceso de provisiones	0	
Otros ingresos y beneficios varios	62,420	
Otros ingresos contables no presupuestarios	5,381	
<b>3. Menos ingresos presupuestarios no contables</b>		<b>0</b>
Productos de capital	0	
Aprovechamientos capital	0	
Ingresos derivados de financiamientos	0	
Otros Ingresos presupuestarios no contables	0	
<b>4. Ingresos Contables (4 = 1 + 2 - 3)</b>		<b>187,461,993</b>

Instituto del Deporte del Estado de Aguascalientes Conciliación entre los Egresos Presupuestarios y los Gastos Contables Del 1 de Enero al 31 de Diciembre de 2016		
<b>1. Total de egresos (presupuestarios)</b>		<b>187,350,541</b>
<b>2. Menos egresos presupuestarios no contables</b>		<b>1,972,821</b>
Mobiliario y equipo de administración	305,010	
Mobiliario y equipo educacional y recreativo	123,128	
Equipo e instrumental médico y de laboratorio	13,058	
Vehículos y equipo de transporte	0	
Equipo de defensa y seguridad	0	
Maquinaria, otros equipos y herramientas	62,957	
Activos biológicos	0	
Bienes inmuebles	0	
Activos intangibles	0	
Obra pública en bienes propios	0	
Acciones y participaciones de capital	0	
Compra de títulos y valores	0	
Inversiones en fideicomisos, mandatos y otros análogos	0	
Provisiones para contingencias y otras erogaciones especiales	0	
Amortización de la deuda pública	0	
Adeudos de ejercicios fiscales anteriores (ADEFAS)	0	
Otros Egresos Presupuestales No Contables	1,468,668	
<b>3. Más Gasto Contables No Presupuestales</b>		<b>1,329,059</b>
Estimaciones, depreciaciones, deterioros, obsolescencia y amortizaciones	-139,608	
Provisiones	0	
Disminución de inventarios	0	
Aumento por insuficiencia de estimaciones por pérdida o deterioro u obsolescencia	0	
Aumento por insuficiencia de provisiones	0	
Otros Gastos	0	
Otros Gastos Contables No Presupuestales	1,468,668	
<b>4. Total de Gasto Contable (4 = 1 - 2 + 3)</b>		<b>186,706,779</b>

b) NOTAS DE MEMORIA (CUENTAS DE ORDEN)

Se tienen registrados en cuentas de orden los inmuebles que el Instituto tiene en comodato.

c) NOTAS DE GESTIÓN ADMINISTRATIVA

1. Introducción

La Cuenta Pública correspondiente al ejercicio fiscal de 2016 del Instituto del Deporte del Estado de Aguascalientes, muestra Resultados Generales económicos-financieros, los logros más importantes de la gestión pública, así como información complementaria donde se puede reflejar los avances y cumplimiento a las disposiciones generales de Ley.

2. Panorama Económico y Financiero

El Instituto recibe transferencias programadas de la Secretaría de Finanzas y tiene recaudación de ingresos propios, así como también aportaciones federales, a fin de cumplir con los convenios y proyectos tales como; Deporte Masivo, Deporte Selectivo, Eventos Deportivos Nacionales e Internacionales, Olimpiada y Paralimpiada Nacional, Difusión de Cultura Física y Deporte, Gestión Social Deportiva, Coordinación y Control Administrativo e Instalaciones Modernas y Funcionales, los cuales fueron previamente analizados en base a la mejor administración y uso óptimo de los recursos en pro del deporte.

### 3. Autorización e Historia

La historia del Instituto del Deporte del Estado de Aguascalientes data desde 1945 y surge como Delegación Estatal de la Confederación Deportiva Mexicana. En 1958 se inició la construcción en Aguascalientes de las instalaciones que albergarían el Instituto Nacional de la Juventud Mexicana (INJM). En 1976 se transforma en Instituto de la Juventud (INJUVE) y luego Consejo de Recursos para la Atención de la Juventud (1984, CREA). Esta institución atendía desde sus inicios fundamentalmente actividades orientadas a la juventud como el deporte. En 1989 se crea el Instituto Aguascalentense de la Juventud y el Deporte (INAJUD), como producto de la fusión de las dos instituciones citadas con anterioridad, el CREA y el Consejo Estatal del Deporte, evitando con ello la duplicidad de este tipo de actividades. En 1993 cambia de nuevo su denominación por Instituto Aguascalentense del Deporte (INADE). En el Diario Oficial del 22 de Enero del 2007, se reforma la Ley General de la Cultura Física y Deporte del Estado de Aguascalientes, en este momento toma el nombre oficial de Instituto del Deporte del Estado de Aguascalientes.

### 4. Organización y Objeto Social

- a) Objeto social: Es difundir, promover, impulsar, fomentar, investigar y desarrollar el deporte en el Estado, incluyendo en ello las entidades y dependencias del Estado y de los Municipios, los deportistas, organizaciones deportivas, jueces, árbitros, técnicos e instalaciones para la práctica deportiva.
- b) Principal actividad: Promoción y Fomento del Deporte
- c) Ejercicio fiscal: 2016
- d) Régimen jurídico: Personas Morales con Fines no Lucrativos
- e) Consideraciones fiscales del ente: revelar el tipo de contribuciones que esté obligado a pagar o retener: ISR Salarios, ISR honorarios, ISN, IMSS.
- f) Estructura organizacional básica: De acuerdo al Estatuto orgánico del Instituto del Deporte del Estado de Aguascalientes.
- g) No aplica

### 5. Bases de Preparación de los Estados Financieros

- a) Se ha observado la normatividad emitida por el CONAC y las disposiciones legales aplicables.
- b) Se cumple con la normatividad aplicada para el reconocimiento, valuación y revelación de los diferentes rubros de la información financiera, así como las bases de medición utilizadas para la elaboración de los estados financieros valor de realización con sus respectivas depreciaciones.
- c) Se aplican los postulados básicos.
  - 1) Sustancia Económica
  - 2) Entes Públicos
  - 3) Existencia Permanente
  - 4) Revelación Suficiente
  - 5) Importancia Relativa
  - 6) Registro e Integración Presupuestaria
  - 7) Consolidación De La Información Financiera
  - 8) Devengo Contable
  - 9) Valuación
  - 10) Dualidad Económica
  - 11) Consistencia
- d) Se opera bajo la normatividad emitida por la CONAC.
- e) Esta entidad implemento la armonización contable (devengado) a partir del ejercicio 2014 y se aplica de acuerdo como lo marca la Ley General de Contabilidad Gubernamental:

-En el caso del **gasto devengado**: el momento contable del gasto que refleja el reconocimiento de una obligación de pago a favor de terceros por la recepción de conformidad de bienes, servicios y obras oportunamente contratados; así como de las obligaciones que derivan de tratados, leyes, decretos, resoluciones y sentencias definitivas; y

-Para el **Ingreso devengado**: el que se realiza cuando existe jurídicamente el derecho de cobro de impuestos, derechos, productos, aprovechamientos y otros ingresos por parte de los entes públicos;

### 6. Políticas de Contabilidad Significativas

Se realizaron algunos ajustes con motivo del inventario físico – contable, en base al reporte del Depto. de Control Financiero y Patrimonial.

### 7. Posición en Moneda Extranjera y Protección por Riesgo Cambiario

Únicamente se maneja Moneda Nacional

### 8. Reporte Analítico del Activo

a) Consideramos la publicación de CONAC "Guía de Vida Útil Estimada y Porcentajes de Depreciación"; con la excepción de la aplicación de la depreciación se hace de acuerdo a los días exactos transcurridos cada seis meses y no al porcentaje.

CUENTA	CONCEPTO	VIDA ÚTIL	DIAS VIDA ÚTIL
<b>1.2.4.1</b>	<b>Mobiliario y Equipo de Administración</b>		
1.2.4.1.1	Muebles de Oficina y Estantería	10	3650
1.2.4.1.2	Muebles, Excepto De Oficina Y Estantería	10	3650
1.2.4.1.3	Equipo de Cómputo y de Tecnologías de la Información	3	1095
1.2.4.1.9	Otros Mobiliarios y Equipos de Administración	10	3650
<b>1.2.4.2</b>	<b>Mobiliario y Equipo Educativo y Recreativo</b>		
1.2.4.2.1	Equipos y Aparatos Audiovisuales	3	1095
1.2.4.2.2	Aparatos Deportivos	5	1825
1.2.4.2.3	Cámaras Fotográficas y de Video	3	1095
1.2.4.2.9	Otro Mobiliario y Equipo Educativo y Recreativo	5	1825
<b>1.2.4.3</b>	<b>Equipo e Instrumental Médico y de Laboratorio</b>		
1.2.4.3.1	Equipo Médico y de Laboratorio	5	1825
1.2.4.3.2	Instrumental Médico y de Laboratorio	5	1825
<b>1.2.4.4</b>	<b>Equipo de Transporte</b>		
1.2.4.4.1	Automóviles y Equipo Terrestre	5	1825
<b>1.2.4.6</b>	<b>Maquinaria, Otros Equipos y Herramientas</b>		
1.2.4.6.2	Maquinaria y Equipo Industrial	10	3650
1.2.4.6.4	Sistemas de Aire Acondicionado, Calefacción y de Refrigeración Industrial y Comercial	10	3650
1.2.4.6.6	Equipos de Generación Eléctrica, Aparatos y Accesorios Eléctricos	10	3650
1.2.4.6.7	Herramientas y Máquinas-Herramienta	10	3650
1.2.4.6.9	Otros Equipos	10	3650

- b) La aplicación de la depreciación se hace de acuerdo a los días exactos transcurridos cada seis meses y no por porcentaje.
- c) Importe de los gastos capitalizados en el ejercicio, tanto financieros como de investigación y desarrollo  
**No aplica**
- d) Riegos por tipo de cambio o tipo de interés de las inversiones financieras.  
**No aplica**
- e) Valor activado en el ejercicio de los bienes construidos por la entidad.  
**No aplica**
- f) Otras circunstancias de carácter significativo que afecten el activo, tales como bienes en garantía, señalados en embargos, litigios, títulos de inversiones entregados en garantías, baja significativa del valor de inversiones financieras, etc.  
**No aplica**
- g) Desmantelamiento de Activos, procedimientos, implicaciones, efectos contables  
**No aplica**
- h) Administración de activos; planeación con el objetivo de que el ente los utilice de manera más efectiva.  
**No aplica**
- Adicionalmente, se deben incluir las explicaciones de las principales variaciones en el activo, en cuadros comparativos como sigue:
- a) Inversiones en valores.  
**No aplica**
- b) Patrimonio de organismos descentralizados.

DESCRIPCIÓN	ACUMULADO DICIEMBRE-2016		ACUMULADO CIERRE 2015		DIFERENCIAS *	
	BIENES MUEBLES	DEPRECIACIÓN	BIENES MUEBLES	DEPRECIACIÓN	BIENES MUEBLES	DEPRECIACIÓN
Muebles de oficina y estantería	390,200.36	164,567.22	640,846.09	139,546.20	-250,645.73	25,021.02
Muebles excepto de oficina y estantería	343,875.83	57,564.21	58,527.79	20,925.50	285,348.04	36,638.71
Equipo de cómputo y de tecnologías de la	1,004,558.08	752,194.16	969,558.83	836,055.75	34,999.25	-83,861.59
Otros bienes muebles	10,540.00	1,099.22	41,675.08	6,130.44	-31,135.08	-5,031.22
Otros equipos eléctricos y electrónicos de oficina.	80,679.59	34,083.41	106,386.18	38,174.49	-25,706.59	-4,091.08
Equipos y aparatos audiovisuales	342,698.16	328,617.83	56,247.58	54,442.34	286,450.58	274,175.49
Aparatos deportivos	6,111,232.51	4,846,977.19	6,016,317.57	3,800,886.12	94,914.94	1,046,091.07
Cámaras fotográficas y de video	88,106.72	77,611.43	295,051.15	274,459.51	-206,944.43	-196,848.08
Otro mobiliario y equipo educativo y recreativo	172,718.60	163,145.34	928,203.45	525,075.73	-755,484.85	-361,930.39
Equipo médico y de laboratorio	33,023.77	24,054.07	551,417.66	281,282.74	-518,393.89	-257,228.67
Instrumental médico y de laboratorio	29,201.97	13,177.26	102,935.67	35,448.94	-73,733.70	-22,271.68
Vehículos y equipo de transporte terrestre.	2,312,939.00	1,411,130.99	2,361,798.12	2,299,085.34	-48,859.12	-887,954.35
Maquinaria y equipo industrial	18,973.46	3,862.27	55,124.39	10,724.87	-55,124.39	-10,724.87
Sistemas de aire acondicionado, calefacción y de	6,500.00	3,253.56	27,127.05	5,004.20	-8,153.59	-1,141.93
Equipos de generación eléctrica, aparatos y	94,628.32	33,348.65	111,079.88	34,304.80	-16,451.56	-956.15
Herramientas y máquina - herramientas	369,846.14	147,244.82	351,889.04	125,341.52	17,957.10	21,903.30
Refacciones y accesorios mayores	46,848.19	18,033.34	136,976.17	32,260.09	-90,127.98	-14,226.75
Maquinaria y equipo diverso	331,422.89	95,439.40	308,485.10	64,189.67	22,937.79	31,249.73
Bienes Artísticos, Culturales y Científicos	21,460.00					-432,080.04
	<b>11,809,453.59</b>	<b>8,175,404.37</b>	<b>13,229,135.56</b>	<b>8,607,484.41</b>	<b>-1,441,141.97</b>	<b>-864,160.08</b>

\* AJUSTES Y RECLASIFICACIONES COMO RESULTADO DE INVENTARIO FÍSICO.

- c) Inversiones en empresas de participación mayoritaria.
- d) Inversiones en empresas de participación minoritaria.

**9. Fideicomisos, Mandatos y Análogos**  
No aplica.

**10. Reporte de la Recaudación**

**Recaudación Local**

INGRESOS PROPIOS	\$13,181,402.61
TRANSFERENCIAS (SECRETARIA DE FINANZAS)	\$161,686,671.71

**Recaudación Federal**

Convenios CONADE	\$12,526,118.00
------------------	-----------------

**11. Información sobre la Deuda y el Reporte Analítico de la Deuda**  
No aplica.

**12. Calificaciones otorgadas**  
No aplica.

**13. Proceso de Mejora**  
Se informará de:

- a) Revisión mensual de Resultados Financieros y de avance de gestión.

**14. Información por Segmentos**  
No aplica.

**15. Eventos Posteriores al Cierre**  
No aplica.

**16. Partes Relacionadas**

No existen partes relacionadas que pudieran ejercer influencia significativa sobre la toma de decisiones financieras y operativas.

“Bajo protesta de decir verdad declaramos que los Estados Financieros y sus notas, son razonablemente correctos y son responsabilidad del emisor”.

---

DR. MANUEL ACEVES RUBIO  
DIRECTOR GENERAL

---

C.P. CARLOS ALBERTO TORRES CAMPOS  
DIRECTOR ADMINISTRATIVO

---

Cuenta Pública 2016 Estado Analítico de Ingresos Del 1 de enero al 31 de diciembre de 2016 (Pesos)						
Ente Público: Instituto del Deporte del Estado de Aguascalientes						
Rubro de Ingresos	Ingreso					
	Estimado (1)	Ampliaciones y Reducciones (2)	Modificado (3= 1 + 2)	Devengado (4)	Recaudado (5)	Diferencia (6 = 5 - 1)
Impuestos	0	0	0	0	0	0
Cuotas y Aportaciones de Seguridad Social	0	0	0	0	0	0
Contribuciones de Mejoras	0	0	0	0	0	0
Derechos	0	0	0	0	0	0
Productos	9,200,000	3,981,403	13,181,403	13,181,403	13,181,403	3,981,403
Corriente	9,200,000	3,981,403	13,181,403	13,181,403	13,181,403	3,981,403
Capital	0	0	0	0	0	0
Aprovechamientos	0	0	0	0	0	0
Corriente	0	0	0	0	0	0
Capital	0	0	0	0	0	0
Ingresos por Ventas de Bienes y Servicios	0	0	0	0	0	0
Participaciones y Aportaciones	0	12,526,118	12,526,118	12,526,118	12,526,118	12,526,118
Transferencias, Asignaciones, Subsidios y Otras Ayudas	121,758,000	39,928,672	161,686,672	161,686,672	161,686,672	39,928,672
Ingresos Derivados de Financiamientos	0	0	0	0	0	0
<b>Total</b>	130,958,000	56,436,192	187,394,192	187,394,192	187,394,192	56,436,192
					Ingresos excedentes*	

Estado Analítico de Ingresos Por Fuente de Financiamiento						
	Ingreso					
	Estimado (1)	Ampliaciones y Reducciones (2)	Modificado (3= 1 + 2)	Devengado (4)	Recaudado (5)	Diferencia (6 = 5 - 1)
<b>Ingresos del Gobierno</b>	9,200,000	16,507,521	25,707,521	25,707,521	25,707,521	16,507,521
Impuestos	0	0	0	0	0	0
Contribuciones de Mejoras	0	0	0	0	0	0
Derechos	0	0	0	0	0	0
Productos	9,200,000	3,981,403	13,181,403	13,181,403	13,181,403	3,981,403
Corriente	9,200,000	3,981,403	13,181,403	13,181,403	13,181,403	3,981,403
Capital	0	0	0	0	0	0
Aprovechamientos	0	0	0	0	0	0
Corriente	0	0	0	0	0	0
Capital	0	0	0	0	0	0
Participaciones y Aportaciones	0	12,526,118	12,526,118	12,526,118	12,526,118	12,526,118
Transferencias, Asignaciones, Subsidios y Otras Ayudas	0	0	0	0	0	0
<b>Ingresos de Organismos y Empresas</b>	121,758,000	39,928,672	161,686,672	161,686,672	161,686,672	39,928,672
Cuotas y Aportaciones de Seguridad Social	0	0	0	0	0	0
Ingresos por Ventas de Bienes y Servicios	0	0	0	0	0	0
Transferencias, Asignaciones, Subsidios y Otras Ayudas	121,758,000	39,928,672	161,686,672	161,686,672	161,686,672	39,928,672
<b>Ingresos derivados de financiamiento</b>	0	0	0	0	0	0
Ingresos Derivados de Financiamientos	0	0	0	0	0	0
<b>Total</b>	130,958,000	56,436,193	187,394,193	187,394,193	187,394,193	56,436,193
					Ingresos excedentes*	

\* Los ingresos excedentes se presentan para efectos de cumplimiento de la Ley General de Contabilidad Gubernamental y el importe reflejado debe ser siempre mayor a cero

Cuenta Pública 2016 Estado Analítico del Ejercicio del Presupuesto de Egresos Clasificación Administrativa Del 1 de enero al 31 de diciembre de 2016 (Pesos)						
Concepto	Ente Público: Instituto del Deporte del Estado de Aguascalientes					
	Egresos					
	Aprobado	Ampliaciones/ (Reducciones)	Modificado	Devengado	Pagado	Subejercicio
	1	2	3 = (1 + 2)	4	5	6 = (3 - 4)
101 Dirección General	1,500,000	3,191,057	4,691,057	4,691,057	4,691,057	0
201 Dirección Administrativa	22,086,000	3,451,745	25,537,745	25,532,186	25,323,515	5,559
301 Dirección del Deporte	62,085,800	40,981,977	103,067,777	103,036,160	102,743,465	31,617
401 Dirección de Instalaciones Deportivas	22,918,100	7,927,040	30,845,140	30,843,769	30,351,000	1,371
601 Dirección de Comunicación Social	22,368,100	884,373	23,252,473	23,247,369	23,230,532	5,104
<b>Total del Gasto</b>	<b>130,958,000</b>	<b>56,436,192</b>	<b>187,394,192</b>	<b>187,350,541</b>	<b>186,339,569</b>	<b>43,651</b>



Cuenta Pública 2016 Estado Analítico del Ejercicio del Presupuesto de Egresos Clasificación Económica (por Tipo de Gasto) Del 1 de enero al 31 de diciembre de 2016 (Pesos)						
Concepto	Ente Público: Instituto del Deporte del Estado de Aguascalientes					
	Egresos					
	Aprobado	Ampliaciones/ (Reducciones)	Modificado	Devengado	Pagado	Subejercicio
	1	2	3 = (1 + 2)	4	5	6 = (3 - 4)
Gasto Corriente	130,958,000	54,463,371	185,421,371	185,377,720	184,366,747	43,651
Gasto de Capital	0	1,972,821	1,972,821	1,972,821	1,972,821	0
Amortización de la Deuda y Disminución de Pasivos			0			0
Pensiones y Jubilaciones			0			0
Participaciones			0			0
<b>Total del Gasto</b>	<b>130,958,000</b>	<b>56,436,192</b>	<b>187,394,192</b>	<b>187,350,541</b>	<b>186,339,568</b>	<b>43,651</b>

LO  
LTA

Cuenta Pública 2016						
Estado Analítico del Ejercicio del Presupuesto de Egresos						
Clasificación por Objeto del Gasto (Capítulo y Concepto)						
Del 1 de enero al 31 de diciembre de 2016						
(Pesos)						
Ente Público: Instituto del Deporte del Estado de Aguascalientes						
Concepto	Egresos					Subejercicio
	Aprobado	Ampliaciones/ (Reducciones)	Modificado	Devengado	Pagado	
	1	2	3 = (1 + 2)	4	5	6 = (3 - 4)
<b>Servicios Personales</b>	<b>58,464,190</b>	<b>1,105,535</b>	<b>59,569,725</b>	<b>59,535,502</b>	<b>59,034,075</b>	<b>34,223</b>
Remuneraciones al Personal de Carácter Permanente	13,657,015	-133,934	13,523,081	13,518,025	13,518,025	5,056
Remuneraciones al Personal de Carácter Transitorio	6,568,963	-477,313	6,091,650	6,073,544	6,073,544	18,106
Remuneraciones Adicionales y Especiales	14,140,649	358,465	14,499,114	14,491,317	14,488,547	7,797
Seguridad Social	8,327,021	70,915	8,397,936	8,394,721	7,929,581	3,215
Otras Prestaciones Sociales y Económicas	14,952,292	-1,754,510	13,197,782	13,197,732	13,164,215	50
Previsiones	595,000	-595,000	0	0	0	0
Pago de Estímulos a Servidores Públicos	223,250	3,636,912	3,860,162	3,860,163	3,860,163	-1
<b>Materiales y Suministros</b>	<b>4,577,200</b>	<b>4,096,998</b>	<b>8,674,198</b>	<b>8,674,198</b>	<b>8,665,999</b>	<b>0</b>
Materiales de Administración, Emisión de Documentos y Artículos Oficiales	0	825,417	825,417	825,417	825,417	0
Alimentos y Utensilios	0	689,548	689,548	689,548	689,548	0
Materias Primas y Materiales de Producción y Comercialización	0	84	84	84	84	0
Materiales y Artículos de Construcción y de Reparación	0	759,537	759,537	759,538	759,538	-1
Productos Químicos, Farmacéuticos y de Laboratorio	0	903,354	903,354	903,354	903,354	0
Combustibles, Lubricantes y Aditivos	298,000	1,391,253	1,689,253	1,689,253	1,689,253	0
Vestuario, Blancos, Prendas de Protección y Artículos Deportivos	4,279,200	-776,219	3,502,981	3,502,981	3,494,782	0
Materiales y Suministros Para Seguridad	0	0	0	0	0	0
Herramientas, Refacciones y Accesorios Menores	0	304,024	304,024	304,023	304,023	1
<b>Servicios Generales</b>	<b>43,276,610</b>	<b>14,876,678</b>	<b>58,153,288</b>	<b>58,143,860</b>	<b>57,642,513</b>	<b>9,428</b>
Servicios Básicos	6,034,800	-390,364	5,644,436	5,644,436	5,347,014	0
Servicios de Arrendamiento	72,000	92,462	164,462	164,436	164,436	26
Servicios Profesionales, Científicos, Técnicos y Otros Servicios	4,557,980	2,661,483	7,219,463	7,217,325	7,217,325	2,138
Servicios Financieros, Bancarios y Comerciales	294,750	60,670	355,420	353,867	353,867	1,553
Servicios de Instalación, Reparación, Mantenimiento y Conservación	1,826,090	2,807,906	4,633,996	4,633,996	4,537,070	0
Servicios de Comunicación Social y Publicidad.	20,700,000	1,535,410	22,235,410	22,235,410	22,235,410	0
Servicios de Traslado y Viáticos	6,620,000	1,245,743	7,865,743	7,865,743	7,864,784	0
Servicios Oficiales	2,240,000	5,683,993	7,923,993	7,918,282	7,888,673	5,711
Otros Servicios Generales	930,990	1,179,375	2,110,365	2,110,365	2,033,934	0
<b>Transferencias, Asignaciones, Subsidios y Otras Ayudas</b>	<b>24,640,000</b>	<b>34,384,160</b>	<b>59,024,160</b>	<b>59,024,160</b>	<b>59,024,160</b>	<b>0</b>
Transferencias Internas y Asignaciones al Sector Público	0	0	0	0	0	0
Transferencias al Resto del Sector Público	0	0	0	0	0	0
Subsidios y Subvenciones	0	0	0	0	0	0
Ayudas Sociales	24,640,000	34,384,160	59,024,160	59,024,160	59,024,160	0
Pensiones y Jubilaciones	0	0	0	0	0	0
Transferencias a Fideicomisos, Mandatos y Otros Análogos	0	0	0	0	0	0
Transferencias a la Seguridad Social	0	0	0	0	0	0
Donativos	0	0	0	0	0	0
Transferencias al Exterior	0	0	0	0	0	0
<b>Bienes Muebles, Inmuebles e Intangibles</b>	<b>0</b>	<b>504,154</b>	<b>504,154</b>	<b>504,154</b>	<b>504,154</b>	<b>0</b>
Mobiliario y Equipo de Administración	0	305,010	305,010	305,010	305,010	0
Mobiliario y Equipo Educativo y Recreativo	0	123,128	123,128	123,128	123,128	0
Equipo e Instrumental Médico y de Laboratorio	0	13,058	13,058	13,058	13,058	0
Vehículos y Equipo de Transporte	0	0	0	0	0	0
Equipo de Defensa y Seguridad	0	0	0	0	0	0
Maquinaria, Otros Equipos y Herramientas	0	62,958	62,958	62,958	62,958	0
Activos Biológicos	0	0	0	0	0	0
Bienes Inmuebles	0	0	0	0	0	0
Activos Intangibles	0	0	0	0	0	0
<b>Inversión Pública</b>	<b>0</b>	<b>1,468,668</b>	<b>1,468,668</b>	<b>1,468,668</b>	<b>1,468,668</b>	<b>0</b>
Obra Pública en Bienes de Dominio Público	0	1,468,668	1,468,668	1,468,668	1,468,668	0
Obra Pública en Bienes Propios	0	0	0	0	0	0
Proyectos Productivos y Acciones de Fomento	0	0	0	0	0	0
<b>Inversiones Financieras y Otras Provisiones</b>	<b>0</b>	<b>0</b>	<b>0</b>	<b>0</b>	<b>0</b>	<b>0</b>
Inversiones Para el Fomento de Actividades Productivas.	0	0	0	0	0	0
Acciones y Participaciones de Capital	0	0	0	0	0	0
Compra de Títulos y Valores	0	0	0	0	0	0
Concesión de Préstamos	0	0	0	0	0	0
Inversiones en Fideicomisos, Mandatos y Otros Análogos	0	0	0	0	0	0
Otras Inversiones Financieras	0	0	0	0	0	0
Provisiones para Contingencias y Otras Erogaciones Especiales	0	0	0	0	0	0
Participaciones y Aportaciones	0	0	0	0	0	0
Participaciones	0	0	0	0	0	0
Aportaciones	0	0	0	0	0	0
Convenios	0	0	0	0	0	0
<b>Deuda Pública</b>	<b>0</b>	<b>0</b>	<b>0</b>	<b>0</b>	<b>0</b>	<b>0</b>
Amortización de la Deuda Pública	0	0	0	0	0	0
Intereses de la Deuda Pública	0	0	0	0	0	0
Comisiones de la Deuda Pública	0	0	0	0	0	0
Gastos de la Deuda Pública	0	0	0	0	0	0
Costo por Coberturas	0	0	0	0	0	0
Apoyos Financieros	0	0	0	0	0	0
Adeudos de Ejercicios Fiscales Anteriores (Adefas)	0	0	0	0	0	0
<b>Total del Gasto</b>	<b>130,958,000</b>	<b>56,436,193</b>	<b>187,394,193</b>	<b>187,350,542</b>	<b>186,339,569</b>	<b>43,651</b>

Cuenta Pública 2016 Estado Analítico del Ejercicio del Presupuesto de Egresos Clasificación Funcional (Finalidad y Función) Del 1 de enero al 31 de diciembre 2016 (Pesos) Ente Público: Instituto del Deporte del Estado de Aguascalientes						
Concepto	Egresos					
	Aprobado 1	Ampliaciones/ (Reducciones) 2	Modificado 3 = (1 + 2)	Devengado 4	Pagado 5	Subejercicio 6 = (3 - 4)
<b>Gobierno</b>	0	0	0	0	0	0
Legislación						
Justicia						
Coordinación de la Política de Gobierno						
Relaciones Exteriores						
Asuntos Financieros y Hacendarios						
Seguridad Nacional						
Asuntos de Orden Público y de Seguridad Interior						
Otros Servicios Generales						
<b>Desarrollo Social</b>	130,958,000	56,436,192	187,394,192	187,350,541	186,339,569	43,651
Protección Ambiental						
Vivienda y Servicios a la Comunidad						
Salud						
Recreación, Cultura y Otras Manifestaciones Sociales						
Educación						
Protección Social						
Otros Asuntos Sociales						
<b>Desarrollo Económico</b>	0	0	0	0	0	0
Asuntos Económicos, Comerciales y Laborales en General						
Agropecuaria, Silvicultura, Pesca y Caza						
Combustibles y Energía						
Minería, Manufacturas y Construcción						
Transporte						
Comunicaciones						
Turismo						
Ciencia, Tecnología e Innovación						
Otras Industrias y Otros Asuntos Económicos						
<b>Otras no Clasificadas en Funciones Anteriores</b>	0	0	0	0	0	0
Transacciones de la Deuda Pública / Costo Financiero de la Deuda						
Transferencias, Participaciones y Aportaciones entre Diferentes Niveles y Ordenes de Gobierno						
Saneamiento del Sistema Financiero						
Adeudos de Ejercicios Fiscales Anteriores						
<b>Total del Gasto</b>	<b>130,958,000</b>	<b>56,436,192</b>	<b>187,394,192</b>	<b>187,350,541</b>	<b>186,339,569</b>	<b>43,651</b>





**Cuenta Pública 2016**  
**Indicadores de Postura Fiscal**  
**Del 1 de enero al 31 de diciembre de 2016**  
**(Pesos)**  
**Ente Público: Instituto del Deporte del Estado de Aguascalientes**

Concepto	Estimado	Devengado	Pagado <sup>3</sup>
<b>I. Ingresos Presupuestarios (I=1+2)</b>	130,958,000	187,394,193	187,394,193
1. Ingresos del Gobierno de la Entidad Federativa <sup>1</sup>	9,200,000	25,707,521	25,707,521
2. Ingresos del Sector Paraestatal <sup>1</sup>	121,758,000	161,686,672	161,686,672
<b>II. Egresos Presupuestarios (II=3+4)</b>	130,958,000	187,350,541	186,339,569
3. Egresos del Gobierno de la Entidad Federativa <sup>2</sup>			
4. Egresos del Sector Paraestatal <sup>2</sup>	130,958,000	187,350,541	186,339,569
<b>III. Balance Presupuestario (Superávit o Déficit) (III = I - II)</b>	0	43,652	1,054,624

Concepto	Estimado	Devengado	Pagado <sup>3</sup>
<b>III. Balance presupuestario (Superávit o Déficit)</b>	0	43,652	1,054,624
<b>IV. Intereses, Comisiones y Gastos de la Deuda</b>			
<b>V. Balance Primario ( Superávit o Déficit) (V= III - IV)</b>	0	43,652	1,054,624

Concepto	Estimado	Devengado	Pagado <sup>3</sup>
<b>A. Financiamiento</b>	0	0	0
<b>B. Amortización de la deuda</b>			
<b>C. Endeudamiento ó desendeudamiento (C = A - B)</b>	0	0	0

1 Los Ingresos que se presentan son los ingresos presupuestario totales sin incluir los ingresos por financiamientos. Los Ingresos del Gobierno de la Entidad Federativa corresponden a los del Poder Ejecutivo, Legislativo Judicial y Autónomos

2 Los egresos que se presentan son los egresos presupuestarios totales sin incluir los egresos por amortización. Los egresos del Gobierno de la Entidad Federativa corresponden a los del Poder Ejecutivo, Legislativo, Judicial y Órganos Autónomos

3 Para Ingresos se reportan los ingresos recaudados; para egresos se reportan los egresos pagados

Cuenta Pública 2016 Gasto por Categoría Programática Del 1 de enero al 31 de diciembre 2016 (Pesos) Ente Público: Instituto del Deporte del Estado de Aguascalientes						
Concepto	Egresos					Subejercicio 6 = ( 3 - 4 )
	Aprobado 1	Ampliaciones/ (Reducciones) 2	Modificado 3 = ( 1 + 2 )	Devengado 4	Pagado 5	
Programas						
Subsidios: Sector Social y Privado o Entidades Federativas y Municipios	0	0	0	0	0	0
Sujetos a Reglas de Operación						
Otros Subsidios						
Desempeño de las Funciones	130,958,000	56,436,192	187,394,192	187,350,541	186,339,569	43,651
Prestación de Servicios Públicos						
Provisión de Bienes Públicos						
Planeación, seguimiento y evaluación de políticas públicas						
Promoción y fomento						
Regulación y supervisión	130,958,000	56,436,192	187,394,192	187,350,541	186,339,569	43,651
Funciones de las Fuerzas Armadas (Únicamente Gobierno Federal)						
Específicos						
Proyectos de Inversión						
Administrativos y de Apoyo	0	0	0	0	0	0
Apoyo al proceso presupuestario y para mejorar la eficiencia institucional						
Apoyo a la función pública y al mejoramiento de la gestión						
Operaciones ajenas						
Compromisos	0	0	0	0	0	0
Obligaciones de cumplimiento de resolución jurisdiccional						
Desastres Naturales						
Obligaciones	0	0	0	0	0	0
Pensiones y jubilaciones						
Aportaciones a la seguridad social						
Aportaciones a fondos de estabilización						
Aportaciones a fondos de inversión y reestructura de pensiones						
Programas de Gasto Federalizado (Gobierno Federal)	0	0	0	0	0	0
Gasto Federalizado						
Participaciones a entidades federativas y municipios						
Costo financiero, deuda o apoyos a deudores y ahorradores de la banca						
Adeudos de ejercicios fiscales anteriores						
<b>Total del Gasto</b>	<b>130,958,000</b>	<b>56,436,192</b>	<b>187,394,192</b>	<b>187,350,541</b>	<b>186,339,569</b>	<b>43,651</b>

<p><b>Cuenta Pública 2016</b>  <b>Egresos por Programas y Proyectos de Inversión</b>  <b>Del 1 de enero al 31 de diciembre de 2016</b>  <b>(Pesos)</b></p>	
<p><b>Instituto del Deporte del Estado de Aguascalientes</b></p>	
<p><b>Ente Público:</b></p>	
<b>Clave</b>	<b>Descripción</b>
	<p><b>NO APLICA</b></p>
	<b>Devengado</b>



**Cuenta Pública 2016**  
**Egresos por Programas y Proyectos**  
**Del 1 de enero al 31 de diciembre de 2016**  
**(Pesos)**

**Instituto del Deporte del Estado de Aguascalientes**

**Ente Público:**

Clave	Descripción	Devengado	Presupuesto Programado	Eficiencia del Ejercicio
000732	Coordinación y Control Administrativo	25,532,186	22,086,000	116%
005075	Deporte Masivo	6,193,342	5,179,000	120%
005076	Deporte Selectivo	62,346,161	35,644,200	175%
001252	Difusión de Cultura Física y Deporte	23,247,368	22,368,100	104%
000872	Eventos Deportivos Nacional e Internacionales	11,962,927	9,562,600	125%
003591	Feria Nacional de San Marcos	1,277,243	1,500,000	85%
003596	Festival de Calaveras	2,256,328	1,200,000	188%
000728	Gestión Social Deportiva	4,649,057	1,500,000	310%
000326	Instalaciones Modernas y funcionales	30,843,770	22,918,100	135%
005077	Olimpiada y Paralimpiada Nacional	6,342,648	9,000,000	70%
800000	Convenio Centro Estatal de Documentación e Información (CEID)	42,000	0	
800100	Reserva Nacional, Talentos Deportivos, Talentos Deportivos Deporte Adaptado y Premio Estatal	2,577,937	2,575,362	100%
800200	Open Tae Kwon Do Championships 2016	5,593,810	5,567,852	100%
800300	Etapa Regional de La Olimpiada Nacional 2016	330,000	330,000	100%
800400	Olimpiada Nacional 2016	1,103,072	1,000,000	110%
800500	Activación Física	1,810,018	1,804,520	100%
800600	Centros Del Deporte Escolar y Municipal	1,242,673	1,248,384	100%
		<b>187,350,540</b>	<b>143,484,118</b>	<b>131%</b>

Cuenta Pública 2016  
Indicadores de Resultados  
Del 1 de enero al 31 de diciembre de 2016

Instituto del Deporte del Estado de Aguascalientes

Ente Público:

2016		ENE	FEB	MAR	ABR	MAY	JUN	JUL	AGO	SEP	OCT	NOV	DIC
<b>Deporte Masivo:</b> Meta: 38,771 participantes.	Programado	38,335	39,460	39,215	39,715	39,415	38,515	38,305	39,371	38,771	39,071	39,656	38,341
	Real	44,936	47,119	49,027	49,366	55,169	50,883	54,544	54,400	52,779	54,542	49,336	45,604
<b>Deporte Selectivo:</b> Meta: 19,895 beneficiados	Programado	1,585	1,655	1,655	1,815	1,685	1,605	1,585	1,665	1,655	1,645	1,640	1,475
	Real	2,064	2,225	2,600	1,868	3,029	3,861	2,654	2,529	2,316	3,017	2,009	1,799
<b>Eventos Deportivos Nacionales e Internacionales:</b> Meta: 12 eventos	Programado	1	1	1	1	1	1	1	1	1	1	1	1
	Real	2	3	7	4	4	4	3	1	0	6	5	1
<b>Feria Nacional de San Marcos:</b> Meta: 7 eventos	Beneficiados	6,550	19,500	9,750	2,600	3,880	2,300	1,490	300	0	4,580	2,312	5,100
	Impacto Turístico	13,100	39,000	19,500	4,600	4,960	4,500	2,980	600	0	9,160	4,624	10,200
<b>Festival de Calaveras:</b> Meta: 4 eventos	Programado	0	0	0	3	4	0	0	0	0	0	0	0
	Real	0	0	0	9	3	0	0	0	0	0	0	0
<b>Olimpiada Nacional:</b> Meta: Partic. de 2,650 Deportistas	Beneficiados	0	0	0	3,110	1,800	0	0	0	0	0	0	0
	Impacto Turístico	0	0	0	9,000	3,600	0	0	0	0	0	0	0
<b>Festival de Calaveras:</b> Meta: 4 eventos	Programado	0	0	0	0	0	0	0	0	0	2	2	0
	Real	0	0	0	0	0	0	0	0	0	4	4	0
<b>Olimpiada Nacional:</b> Meta: Partic. de 2,650 Deportistas	Beneficiados	0	0	0	0	0	0	0	0	0	11,100	2,170	0
	Impacto Turístico	0	0	0	0	0	0	0	0	0	2,200	4,340	0
<b>Difusión de Cultura Física y Deporte:</b> Meta: 111 servicios.	Programado	390	500	800	350	0	0	460	150	0	0	0	0
	Real	391	1,268	848	843	0	135	377	161	0	0	0	0
<b>Coordín. y Control Admón.:</b> Meta: 13,750 atenciones.	Programado	10	9	9	10	9	9	9	9	9	10	9	9
	Real	12	19	19	26	22	22	15	13	12	26	18	15
<b>Gestión Social Deportiva:</b> Meta: 1,975 apoyos	Beneficiados	488,133	316,704	562,103	634,695	631,475	562,046	500,852	176,354	242,283	776,235	641,754	591,494
	Programado	950	1,050	1,200	1,150	1,100	1,100	1,150	1,250	1,200	1,200	1,200	1,200
<b>Instal. Modernas y Func.:</b> Meta: 19,722 usuarios	Real	562	1,125	891	379	916	1,172	865	915	1,030	899	939	681
	Programado	200	200	195	150	125	145	145	150	175	200	190	100
<b>Gestión Social Deportiva:</b> Meta: 1,975 apoyos	Real	193	230	223	181	184	190	152	185	207	163	129	61
	Beneficiados	1,701	1,924	1,873	2,082	2,117	2,385	1,908	2,052	2,135	1,681	2,375	589
<b>Instal. Modernas y Func.:</b> Meta: 19,722 usuarios	Programado	17,725	20,225	20,720	20,750	20,250	20,720	20,225	19,725	20,220	20,230	19,722	17,720
	Real	23,406	39,005	48,621	35,211	41,504	44,947	46,621	49,545	42,168	57,778	33,863	22,880

Cuenta Pública 2016			
Relación de Bienes Muebles que Componen el Patrimonio			
Al 31 de diciembre de 2016			
(Pesos)			
Ente Público:		Instituto del Deporte del Estado de Aguascalientes	
Código	Descripción del Bien Mueble	Valor en libros	
1	5110101001	ANAQUEL 10 POSTES 24 CHAROLAS	75
2	5110101002	ANAQUEL 10 POSTES 24 CHAROLAS	75
3	5110101003	ANAQUEL 12 POSTES 25 CHAROLAS	175
4	5110101004	ANAQUEL 12 POSTES 30 CHAROLAS	175
5	5110101005	ANAQUEL 12 POSTES 36 CHAROLAS	175
6	5110101006	ANAQUEL 5 ESPACIOS	150
7	5110101007	ANAQUEL 6 POSTES 10 CHAROLAS	150
8	5110101008	ANAQUEL 6 POSTES 10 CHAROLAS	150
9	5110101009	ANAQUEL 6 POSTES 10 CHAROLAS	150
10	5110101010	ANAQUEL 6 POSTES 10 CHAROLAS	150
11	5110101011	ANAQUEL 6 POSTES 10 CHAROLAS	150
12	5110101012	ANAQUEL 6 POSTES 10 CHAROLAS	150
13	5110101013	ANAQUEL 6 POSTES 10 CHAROLAS	150
14	5110101014	ANAQUEL 8 POSTES 18 CHAROLAS	100
15	5110101015	ANAQUEL 8 POSTES 18 CHAROLAS	100
16	5110101016	ANAQUEL 8 POSTES 18 CHAROLAS	100
17	5110101017	ANAQUEL P/ALMACEN	0
18	5110102001	ARCHIVERO	250
19	5110102002	ARCHIVERO	231
20	5110102003	ARCHIVERO	231
21	5110102004	ARCHIVERO	231
22	5110102005	ARCHIVERO	231
23	5110102006	ARCHIVERO	231
24	5110102007	ARCHIVERO	231
25	5110102008	ARCHIVERO	231
26	5110102009	ARCHIVERO	231
27	5110102010	ARCHIVERO	231
28	5110102011	ARCHIVERO	231
29	5110102012	ARCHIVERO	231
30	5110102013	ARCHIVERO	231
31	5110102014	ARCHIVERO	231
32	5110102015	ARCHIVERO	240
33	5110102016	ARCHIVERO	240
34	5110102017	ARCHIVERO	240
35	5110102018	ARCHIVERO	240
36	5110102019	ARCHIVERO	240
37	5110102020	ARCHIVERO	240
38	5110102021	ARCHIVERO	240
39	5110102022	ARCHIVERO	240
40	5110102023	ARCHIVERO	240
41	5110102024	ARCHIVERO	240
42	5110102025	ARCHIVERO	240
43	5110102026	ARCHIVERO	240
44	5110102027	ARCHIVERO	240
45	5110102028	ARCHIVERO	240
46	5110102029	ARCHIVERO	240
47	5110102030	ARCHIVERO	240
48	5110102031	ARCHIVERO	240
49	5110102032	ARCHIVERO	240
50	5110102033	ARCHIVERO	240
51	5110102034	ARCHIVERO	240
52	5110102035	ARCHIVERO	240
53	5110102036	ARCHIVERO	240
54	5110102037	ARCHIVERO	240
55	5110102038	ARCHIVERO	240
56	5110102039	ARCHIVERO	240
57	5110102040	ARCHIVERO	250
58	5110102041	ARCHIVERO	250
59	5110102042	ARCHIVERO	250
60	5110102043	ARCHIVERO	250
61	5110102044	ARCHIVERO	250
62	5110102045	ARCHIVERO	250
63	5110102046	ARCHIVERO	250
64	5110102047	ARCHIVERO	250
65	5110102048	ARCHIVERO	250
66	5110102049	ARCHIVERO 2 CAJONES	91
67	5110102050	ARCHIVERO 2 CAJONES MADERA	50
68	5110102051	ARCHIVERO 3 CAJONES	250
69	5110102052	ARCHIVERO 3 CAJONES	250
70	5110102053	ARCHIVERO 3 GAVETAS	250
71	5110102054	ARCHIVERO CON 2 CAJONES Y CAJA DE SEGURIDAD	250
72	5110102055	ARCHIVERO CON 3 GAVETAS	250
73	5110102056	ARCHIVERO DE 4 CAJONES	250
74	5110102057	ARCHIVERO DE 4 CAJONES MELAMINA	0
75	5110102058	ARCHIVERO DE 4 GAVETAS	499
76	5110102059	ARCHIVERO DE 4 GAVETAS	499
77	5110102060	ARCHIVERO DE MADERA	25
78	5110102061	ARCHIVERO DE MADERA CON 2 CAJONES	250
79	5110102062	ARCHIVERO DE MADERA CON 3 CAJONES	250
80	5110102063	ARCHIVERO DE MADERA CON 3 CAJONES	250
81	5110102064	ARCHIVERO DE MADERA CON 3 CAJONES	250
82	5110102065	ARCHIVERO DE MADERA CON 3 CAJONES	250
83	5110102066	ARCHIVERO DE MADERA DE 4 CAJONES	26
84	5110102067	ARCHIVERO DE MADERA DE 4 GAVETAS	44
85	5110102068	ARCHIVERO DE MADERA TRES GAVETAS	25
86	5110102069	ARCHIVERO METALICO	250
87	5110102070	ARCHIVERO METALICO	250
88	5110102071	ARCHIVERO METALICO 3 CAJONES	250
89	5110102072	ARCHIVERO METALICO 3 GAVETAS CON CAJA F.	2,448
90	5110102073	ARCHIVERO 4 GAVETAS	1,451
91	5110103001	BANCO SECRETARIAL	250
92	5110104001	COMODA C/2 VIDRIOS 6 CAJONES 2 REP	999
93	5110105001	CONJUNTO RADIAL	1,249
94	5110105002	CONJUNTO RADIAL 1.50 X 0.60	1,249
95	5110105003	CONJUNTO RADIAL 1.60 X 60	689
96	5110105004	CONJUNTO RADIAL 1.60 X 60	689
97	5110105005	CONJUNTO RADIAL 1.60 X 60	689
98	5110105006	CONJUNTO RADIAL 1.60 X 60	689
99	5110105007	CONJUNTO RADIAL 1.60 X 60	689
100	5110105008	CONJUNTO RADIAL DE 1.50 X .60	749
101	5110105009	CONJUNTO RADIAL DE 1.60 X 0.60	749
102	5110105010	CONJUNTO RADIAL DE ESCRITORIO Y LIBRERO	3,064
103	5110106001	CREDENZA	400
104	5110106002	CREDENZA 2 PUERTAS VIDRIO Y 2 CAJONES	400
105	5110106003	CREDENZA 1.80 X 0.45	1,419
106	5110106004	CREDENZA MADERA C/CORTINA CORREDIZA	400
107	5110107001	ENGARGOLADORA	382
108	5110108001	ENMICADORA DOBLE CARTA	3,688
109	5110108002	ENMICADORA	2,232
110	5110108003	ENMICADORA CARTA-OFICIO	2,946
111	5110108004	ENMICADORA MCA. GBC MOD. HEAT SEAL 95	1,569
112	5110109001	ESCRITORIO	26
113	5110109002	ESCRITORIO	250
114	5110109003	ESCRITORIO	250
115	5110109004	ESCRITORIO 2 CAJONES	250
116	5110109005	ESCRITORIO 2 CAJONES	250
117	5110109006	ESCRITORIO 2 CAJONES	250
118	5110109007	ESCRITORIO 2 CAJONES	250
119	5110109008	ESCRITORIO 2 CAJONES	250
120	5110109009	ESCRITORIO 2 CAJONES	250
121	5110109010	ESCRITORIO 3 CAJONES	51
122	5110109011	ESCRITORIO 3 CAJONES	53
123	5110109012	ESCRITORIO 3 CAJONES	250
124	5110109013	ESCRITORIO 3 CAJONES	350
125	5110109014	ESCRITORIO 3 CAJONES	300
126	5110109015	ESCRITORIO 3 CAJONES	300
127	5110109016	ESCRITORIO 4 CAJONES	250

Cuenta Pública 2016			
Relación de Bienes Muebles que Componen el Patrimonio			
Al 31 de diciembre de 2016			
(Pesos)			
Ente Público:		Instituto del Deporte del Estado de Aguascalientes	
Código	Descripción del Bien Mueble	Valor en libros	
128	5110109017	ESCRITORIO 4 CAJONES	250
129	5110109018	ESCRITORIO 5 CAJONES	250
130	5110109019	ESCRITORIO 5 CAJONES	250
131	5110109020	ESCRITORIO 6 CAJONES	88
132	5110109021	ESCRITORIO 6 CAJONES	250
133	5110109022	ESCRITORIO 6 CAJONES	250
134	5110109023	ESCRITORIO 6 CAJONES	250
135	5110109024	ESCRITORIO 6 CAJONES	250
136	5110109025	ESCRITORIO CHICO 3 CAJONES	250
137	5110109026	ESCRITORIO CHICO CON 3 CAJONES	45
138	5110109027	ESCRITORIO CHICO CON 3 CAJONES	250
139	5110109028	ESCRITORIO DE 2 CAJONES	250
140	5110109029	ESCRITORIO DE 2.40 X 1.20 MTS	22
141	5110109030	ESCRITORIO DE 3 CAJONES	250
142	5110109031	ESCRITORIO EJECUTIVO 4 CAJONES	250
143	5110109032	ESCRITORIO EJECUTIVO CON 4 CAJONES	45
144	5110109033	ESCRITORIO EJECUTIVO DE 5 CAJONES	250
145	5110109034	ESCRITORIO GRAPA 1.40 X.60	22
146	5110109035	ESCRITORIO GRAPA 1.40 X.60	22
147	5110109036	ESCRITORIO GRAPA 1.40 X.60	22
148	5110109037	ESCRITORIO GRAPA DE 1.20 X .60 X .75	1,498
149	5110109038	ESCRITORIO GRAPA DE 1.40 X 0.60 MTS	67
150	5110109039	ESCRITORIO GRAPA DE 1.40 X 0.60 MTS	66
151	5110109040	ESCRITORIO GRAPA DE 1.40 X 0.60 MTS	67
152	5110109041	ESCRITORIO GRAPA DE 1.40 X 0.60 MTS	67
153	5110109042	ESCRITORIO GRAPA DE 1.40 X 0.60 MTS	67
154	5110109043	ESCRITORIO GRAPA DE 1.40 X 0.60 MTS	67
155	5110109044	ESCRITORIO GRAPA DE 1.40 X 0.60 MTS	66
156	5110109045	ESCRITORIO GRAPA DE 1.40 X 0.60 MTS	67
157	5110109046	ESCRITORIO GRAPA DE 1.40 X 0.60 MTS	250
158	5110109047	ESCRITORIO GRAPA DE 1.40 X 0.60 MTS	66
159	5110109048	ESCRITORIO GRAPA DE 1.40 X 0.60 MTS	250
160	5110109049	ESCRITORIO GRAPA DE 1.40 X 0.60 MTS	66
161	5110109050	ESCRITORIO GRAPA DE 1.40 X 0.60 MTS	67
162	5110109051	ESCRITORIO GRAPA DE 1.40 X 0.60 MTS	67
163	5110109052	ESCRITORIO GRAPA DE 1.40 X 0.60 MTS	67
164	5110109053	ESCRITORIO MEDIANO 6 CAJONES	45
165	5110109054	ESCRITORIO METALICO 3 CAJONES	250
166	5110109055	ESCRITORIO METALICO 3 CAJONES	250
167	5110109056	ESCRITORIO METALICO 6 CAJONES	250
168	5110109057	ESCRITORIO RADIAL CON LATERA	250
169	5110109058	ESCRITORIO RADIAL CON LATERAL	250
170	5110109059	ESCRITORIO GRAPA	1,281
171	5110109060	ESCRITORIO GRAPA	1,384
172	5110109061	ESCRITORIO GRAPA	1,384
173	5110109062	ESCRITORIO GRAPA	1,384
174	5110109063	ESCRITORIO GRAPA	1,384
175	5110109064	ESCRITORIO GRAPA	1,385
176	5110109065	ESCRITORIO GRAPA DE 1.20 X .60	1,869
177	5110109066	ESCRITORIO GRAPA DE 1.20 X .60	1,869
178	5110109067	ESCRITORIO GRAPA DE 1.20 X .60	1,869
179	5110109068	ESCRITORIO TIPO GRAPA COLOR PERAL RAUDEL	5,621
180	5110109069	ESCRITORIO TIPO GRAPA COLOR PERAL RAUDEL	3,747
181	5110109070	ESCRITORIO SECRETARIAL 1.20X.70	2,543
182	5110109071	ESCRITORIO SECRETARIAL 1.20X.70	2,543
183	5110109072	ESCRITORIO SECRETARIAL 1.20X.70	2,543
184	5110110001	ESTANTE MADERA 9 ENTREPAÑOS 2 PTAS.	250
185	5110111001	FLIPPER	135
186	5110111002	FLIPPER	135
187	5110111003	FLIPPER	135
188	5110111004	FLIPPER	135
189	5110111005	FLIPPER	135
190	5110111006	FLIPPER	135
191	5110112001	GABINETE 6 CHAROLAS	50
192	5110112002	GABINETE MADERA 81 CASILLEROS P/LLAVES	50
193	5110113001	GAVETA 2 PUERTAS	50
194	5110113002	GAVETA DE 4 ESPACIOS	50
195	5110114001	LATERAL 1.20 X.45 CON PEDESTAL Y 2 GAVET	761
196	5110115001	LIBRERO	200
197	5110115002	LIBRERO	200
198	5110115003	LIBRERO ABIERTO	350
199	5110115004	LIBRERO ABIERTO	350
200	5110115005	LIBRERO ABIERTO	350
201	5110115006	LIBRERO ABIERTO	350
202	5110115007	LIBRERO ABIERTO	350
203	5110115008	LIBRERO ABIERTO	350
204	5110115009	LIBRERO ABIERTO	350
205	5110115010	LIBRERO ABIERTO	350
206	5110115011	LIBRERO CERRADO	400
207	5110115012	LIBRERO CERRADO DE 1.20 X 1.20 X 0.40	400
208	5110115013	LIBRERO DE 2.40 X 1.00	400
209	5110115014	LIBRERO DE 2.40 X 1.20	400
210	5110115015	LIBRERO DE 2.40 X 1.00	400
211	5110115016	LIBRERO DE 2.40 X 1.00	400
212	5110115017	LIBRERO DE 2.40 X 1.20 NEGRO	400
213	5110115018	LIBRERO CERRADO DOBLE AL PISO	1,188
214	5110115019	LIBRERO MIXTO AL PISO	1,259
215	5110115020	LIBRERO ABIERTO P/COORDINACION Y LOGISTICA DE EVENTOS	963
216	5110115021	LIBRERO ABIERTO DE PISO NEGRO AGLOMERADO	1,111
217	5110115022	LIBRERO ABIERTO AL PISO DE 1.80X.80X.30 CON PUERTAS Y CHAPA PARTE SUPERIOR. COLOR NEGRO	2,121
218	5110115023	LIBRERO VALENTINI	1,491
219	5110115024	LIBRERO VALENTINI 3	2,182
220	5110115025	LIBRERO ABIERTO SENCILLO DE 2.10 X 80 X 30. EN COLOR NEGRO.PARA ARCHIVO. DEPARTAMENTO DE	2,309
221	5110116001	LOCKER 2 PUERTAS	150
222	5110116002	LOCKER 2 PUERTAS	150
223	5110116003	LOCKER 2 PUERTAS	150
224	5110116004	LOCKER 2 PUERTAS	150
225	5110116005	LOCKER 2 PUERTAS	150
226	5110116006	LOCKER 2 PUERTAS	150
227	5110116007	LOCKER 2 PUERTAS	150
228	5110116008	LOCKER 2 PUERTAS	150
229	5110116009	LOCKER 4 PUERTAS DE MADERA	100
230	5110116010	LOCKER ALACENA METALICO COLOR VERDE	10
231	5110116011	LOCKER DE MADERA 4 PUERTAS	100
232	5110116012	LOCKER DE MADERA DOS COMPARTIMENTOS	100
233	5110116013	LOCKER DE MADERA DOS COMPARTIMENTOS	100
234	5110116014	LOCKER DE MADERA DOS COMPARTIMENTOS	100
235	5110116015	LOCKER DE MADERA DOS COMPARTIMENTOS	100
236	5110116016	LOCKER DE MADERA DOS COMPARTIMENTOS	100
237	5110116017	LOCKER DE MADERA DOS COMPARTIMENTOS	100
238	5110116018	LOCKER DE MADERA DOS COMPARTIMENTOS	100
239	5110116019	LOCKER DE MADERA DOS COMPARTIMENTOS	100
240	5110116020	LOCKER DE MADERA DOS COMPARTIMENTOS	100
241	5110116021	LOCKER DE MADERA DOS COMPARTIMENTOS	100
242	5110116022	LOCKER DE MADERA DOS COMPARTIMENTOS	100
243	5110116023	LOCKER DE MADERA DOS COMPARTIMENTOS	100
244	5110116024	LOCKER DE MADERA DOS COMPARTIMENTOS	100
245	5110116025	LOCKER DE MADERA DOS COMPARTIMENTOS	100
246	5110116026	LOCKER DE MADERA DOS COMPARTIMENTOS	100
247	5110116027	LOCKER DE MADERA DOS COMPARTIMENTOS	100
248	5110116028	LOCKER DE MADERA DOS COMPARTIMENTOS	100
249	5110116029	LOCKER DE MADERA DOS COMPARTIMENTOS	100
250	5110116030	LOCKER DE MADERA DOS COMPARTIMENTOS	100
251	5110116031	LOCKER DE MADERA DOS COMPARTIMENTOS	100
252	5110116032	LOCKER DE MADERA DOS COMPARTIMENTOS	100
253	5110116033	LOCKER DE MADERA DOS COMPARTIMENTOS	100
254	5110116034	LOCKER DE MADERA DOS COMPARTIMENTOS	100

Cuenta Pública 2016			
Relación de Bienes Muebles que Componen el Patrimonio			
Al 31 de diciembre de 2016			
(Pesos)			
Ente Público:		Instituto del Deporte del Estado de Aguascalientes	
Código	Descripción del Bien Mueble	Valor en libros	
255	5110116035	LOCKER DE MADERA DOS COMPARTIMENTOS	100
256	5110116036	LOCKER DE MADERA DOS COMPARTIMENTOS	100
257	5110116037	LOCKER DE MADERA DOS COMPARTIMENTOS	100
258	5110116038	LOCKER DE MADERA DOS COMPARTIMENTOS	100
259	5110116039	LOCKER DE MADERA DOS COMPARTIMENTOS	100
260	5110116040	LOCKER DE MADERA DOS COMPARTIMENTOS	100
261	5110116041	LOCKER DOBLE METALICO	100
262	5110116042	LOCKER DOBLE METALICO	100
263	5110116043	LOCKER DOBLE METALICO	100
264	5110116044	LOCKER DOBLE METALICO	100
265	5110116045	LOCKER DOBLE METALICO	100
266	5110116046	LOCKER METALICO DE 4 PUERTAS	100
267	5110116047	LOCKER METALICO DE 4 PUERTAS	100
268	5110116048	LOCKER METALICO DE 4 PUERTAS	100
269	5110116049	LOCKER TRES ESPACIOS	100
270	5110116050	LOCKER TRES ESPACIOS	100
271	5110116051	LOCKER TRES ESPACIOS	100
272	5110116052	LOCKER TRES ESPACIOS	100
273	5110116053	LOCKER TRES ESPACIOS	100
274	5110116054	LOCKER TRES ESPACIOS	100
275	5110116055	LOCKER TRES ESPACIOS	100
276	5110116056	LOCKER TRES ESPACIOS	100
277	5110116057	LOCKER TRES ESPACIOS	100
278	5110116058	LOCKER TRES ESPACIOS	100
279	5110116059	LOCKER TRES ESPACIOS	100
280	5110116060	LOCKER TRES ESPACIOS	100
281	5110116061	LOKER COLOR ROJO	10
282	5110116062	LOKER METALICO GRIS 2 PUERTAS	83
283	5110116063	LOKER METALICO GRIS 2 PUERTAS	83
284	5110116064	LOCKER 4 PUERTAS ARMABLE	1,669
285	5110116065	LOCKER 4 PUERTAS ARMABLE	1,669
286	5110116066	LOCKER 4 PUERTAS ARMABLE	1,669
287	5110116067	LOCKER 4 PUERTAS ARMABLE	1,669
288	5110116068	LOCKER 4 PUERTAS ARMABLE	1,669
289	5110116069	LOCKER 4 PUERTAS ARMABLE	1,669
290	5110116070	LOCKER 4 PUERTAS ARMABLE	1,669
291	5110117001	MESA	18
292	5110117002	MESA	250
293	5110117003	MESA	250
294	5110117004	MESA	250
295	5110117005	MESA	250
296	5110117006	MESA	250
297	5110117007	MESA CAFÉ PARA TELEVISION	200
298	5110117008	MESA DE MADERA REDONDA COLOR CAFÉ	35
299	5110117009	MESA DE CENTRO DE MADERA	35
300	5110117010	MESA DE CENTRO DE MADERA	35
301	5110117011	MESA DE TRABAJO	499
302	5110117012	MESA DE TRABAJO	499
303	5110117013	MESA DE TRABAJO	499
304	5110117014	MESA DE TRABAJO	499
305	5110117015	MESA DE TRABAJO	499
306	5110117016	MESA GRIS C/NEGRO PARA COMPUTADORA	250
307	5110117017	MESA MADERA BASE METALICA	15
308	5110117018	MESA MADERA BASE METALICA	200
309	5110117019	MESA METALICA	100
310	5110117020	MESA METALICA	100
311	5110117021	MESA METALICA	100
312	5110117022	MESA METALICA CON CUBIRTA FORMICA	100
313	5110117023	MESA MOVIBLE	50
314	5110117024	MESA P/ MARCADOR CON LUCES	400
315	5110117025	MESA P/ MARCADOR CON LUCES	400
316	5110117026	MESA P/MAQUINA DE ESCRIBIR	250
317	5110117027	MESA PARA JUNTAS	999
318	5110117028	MESA PARA SALA DE JUNTAS	400
319	5110117029	MESA PARA TRABAJO METAL C/MAD.	10
320	5110117030	MESA SENCILLA BASE METALICA	100
321	5110117031	MESA PLEGABLE	368
322	5110117032	MESA PLEGABLE	368
323	5110117033	MESA PLEGABLE	368
324	5110117034	MESA DE TRABAJO DE 1.20 X.60 X.75	492
325	5110117035	MESA DE TRABAJO DE 1.20 X.60 X.75	492
326	5110117036	MESA DE TRABAJO DE 1.20 X.60 X.75	492
327	5110117037	MESA DE TRABAJO DE 1.20 X.60 X.75	492
328	5110117038	MESA DE TRABAJO DE 1.20X.60X.75	492
329	5110117039	MESA CUADRADA	995
330	5110117040	MESA CUADRADA	995
331	5110117041	MESA CUADRADA	995
332	5110117042	MESA PLEGABLE PARA DIVERSOS EVENTOS DEPORTIVOS DEL IDEA	839
333	5110117043	MESA PLEGABLE PARA DIVERSOS EVENTOS DEPORTIVOS DEL IDEA	839
334	5110117044	MESA PLEGABLE PARA DIVERSOS EVENTOS DEPORTIVOS DEL IDEA	839
335	5110117045	MESA PLEGABLE PARA DIVERSOS EVENTOS DEPORTIVOS DEL IDEA	839
336	5110118001	MODULO EJECUTIVO	499
337	5110118002	MODULO EJECUTIVO	499
338	5110119001	MODULO P/CAJA 1.20X1.20X1.20Y BASE CPU	1,750
339	5110120001	MODULO SECRETARIAL	499
340	5110121001	MOSTRADOR DE MADERA	25
341	5110121002	MOSTRADOR DE MADERA	25
342	5110121003	MOSTRADOR DE MADERA 3 CAJONES	25
343	5110122001	MUEBLE DE MADERA CON 3 REPIZAS	50
344	5110123001	MUEBLE MADERA P/COMPUTADORA	20
345	5110124001	MUEBLE PARA CAFETERIA	45
346	5110125001	MUEBLE PARA COMPUTADORA	337
347	5110125002	MUEBLE PARA COMPUTADORA	150
348	5110125003	MUEBLE PARA COMPUTADORA	337
349	5110125004	MUEBLE PARA COMPUTADORA	200
350	5110125005	MUEBLE PARA COMPUTADORA	337
351	5110125006	MUEBLE PARA COMPUTADORA	337
352	5110125007	MUEBLE PARA COMPUTADORA	200
353	5110125008	MUEBLE PARA COMPUTADORA	100
354	5110125009	MUEBLE PARA COMPUTADORA	200
355	5110126001	MUEBLE PARA TV	64
356	5110126002	MUEBLE PARA TV	400
357	5110127001	PUPITRE	100
358	5110127002	PUPITRE	100
359	5110127003	PUPITRE	100
360	5110127004	PUPITRE	100
361	5110127005	PUPITRE	100
362	5110127006	PUPITRE	100
363	5110127007	PUPITRE	100
364	5110127008	PUPITRE	100
365	5110127009	PUPITRE	100
366	5110127010	PUPITRE	100
367	5110127011	PUPITRE	100
368	5110127012	PUPITRE	100
369	5110127013	PUPITRE	100
370	5110127014	PUPITRE	100
371	5110127015	PUPITRE	100
372	5110127016	PUPITRE	100
373	5110127017	PUPITRE	100
374	5110127018	PUPITRE	100
375	5110127019	PUPITRE	100
376	5110127020	PUPITRE	100
377	5110127021	PUPITRE	100
378	5110127022	PUPITRE	100
379	5110127023	PUPITRE	100
380	5110127024	PUPITRE	100
381	5110128001	RECEPCION RECTA 1.80 C/CAJONERA B/CPU	1,768

Cuenta Pública 2016			
Relación de Bienes Muebles que Componen el Patrimonio			
Al 31 de diciembre de 2016			
(Pesos)			
Ente Público:		Instituto del Deporte del Estado de Aguascalientes	
Código	Descripción del Bien Mueble	Valor en libros	
382	5110128002	RECEPCION RECTA 1.80 C/CAJONERA B/CPU	1,768
383	5110128003	RECEPCION RECTA 1.80 C/CAJONERA B/CPU	1,768
384	5110129001	RECEPCIONCURVA EXTENDED SECC PRINCIPAL	3,259
385	5110130001	SILLA	25
386	5110130002	SILLA	25
387	5110130003	SILLA	25
388	5110130004	SILLA ACOJINADA	25
389	5110130005	SILLA ACOJINADA NEGRA	30
390	5110130006	SILLA FIJA	123
391	5110130007	SILLA FIJA	123
392	5110130008	SILLA FIJA	123
393	5110130009	SILLA FIJA	123
394	5110130010	SILLA FIJA	123
395	5110130011	SILLA FIJA	123
396	5110130012	SILLA FIJA	123
397	5110130013	SILLA FIJA	123
398	5110130014	SILLA FIJA	123
399	5110130015	SILLA FIJA	123
400	5110130016	SILLA FIJA CAFE	25
401	5110130017	SILLA FIJA CAFE	25
402	5110130018	SILLA FIJA CAFE	35
403	5110130019	SILLA FIJA CAFE	20
404	5110130020	SILLA FIJA CAFE	20
405	5110130021	SILLA FIJA CAFE	20
406	5110130022	SILLA FIJA CAFE	20
407	5110130023	SILLA FIJA CAFE	20
408	5110130024	SILLA FIJA SIN BRAZOS	25
409	5110130025	SILLA FIJA SIN BRAZOS	25
410	5110130026	SILLA FIJA SIN BRAZOS	25
411	5110130027	SILLA FIJA SIN BRAZOS	25
412	5110130028	SILLA FIJA SIN BRAZOS	25
413	5110130029	SILLA FIJA SIN BRAZOS	25
414	5110130030	SILLA FIJA SIN BRAZOS	25
415	5110130031	SILLA FIJA SIN BRAZOS	25
416	5110130032	SILLA FIJA SIN BRAZOS	25
417	5110130033	SILLA FIJA SIN BRAZOS	25
418	5110130034	SILLA FIJA SIN BRAZOS	25
419	5110130035	SILLA FIJA SIN BRAZOS	25
420	5110130036	SILLA FIJA SIN BRAZOS	25
421	5110130037	SILLA FIJA SIN BRAZOS	25
422	5110130038	SILLA FIJA SIN BRAZOS	25
423	5110130039	SILLA FIJA SIN BRAZOS	25
424	5110130040	SILLA FIJA SIN BRAZOS	25
425	5110130041	SILLA FIJA SIN BRAZOS	25
426	5110130042	SILLA FIJA SIN BRAZOS	25
427	5110130043	SILLA FIJA SIN BRAZOS	25
428	5110130044	SILLA FIJA SIN BRAZOS	25
429	5110130045	SILLA FIJA SIN BRAZOS	25
430	5110130046	SILLA FIJA SIN BRAZOS	25
431	5110130047	SILLA FIJA SIN BRAZOS	25
432	5110130048	SILLA FIJA SIN BRAZOS	25
433	5110130049	SILLA FIJA SIN BRAZOS	25
434	5110130050	SILLA METALICA	25
435	5110130051	SILLA METALICA	25
436	5110130052	SILLA METALICA GIRATORIA	25
437	5110130053	SILLA PLASTICA BASE METALICA	25
438	5110130054	SILLA PLASTICA BASE METALICA	25
439	5110130055	SILLA PLEGABLE	19
440	5110130056	SILLA PLEGABLE	25
441	5110130057	SILLA PLEGABLE	21
442	5110130058	SILLA PLEGABLE	24
443	5110130059	SILLA PLEGABLE	24
444	5110130060	SILLA PLEGABLE	24
445	5110130061	SILLA PLEGABLE	24
446	5110130062	SILLA PLEGABLE	23
447	5110130063	SILLA PLEGABLE	28
448	5110130064	SILLA PLEGABLE	24
449	5110130065	SILLA PLEGABLE	25
450	5110130066	SILLA SECRETARIAL	25
451	5110130067	SILLA SECRETARIAL	25
452	5110130068	SILLA SECRETARIAL	25
453	5110130069	SILLA SECRETARIAL	25
454	5110130070	SILLA SECRETARIAL	25
455	5110130071	SILLA SECRETARIAL	25
456	5110130072	SILLA SECRETARIAL	25
457	5110130073	SILLA SECRETARIAL	25
458	5110130074	SILLA SECRETARIAL	25
459	5110130075	SILLA SECRETARIAL CON RUEDAS	18
460	5110130076	SILLA SEMI EJECUTIVA	0
461	5110130077	SILLA SEMI EJECUTIVA	43
462	5110130078	SILLA SEMI EJECUTIVA	328
463	5110130079	SILLA SEMI EJECUTIVA	43
464	5110130080	SILLA SEMI EJECUTIVA	43
465	5110130081	SILLA SEMI EJECUTIVA	45
466	5110130082	SILLA SEMI EJECUTIVA	45
467	5110130083	SILLA SEMI EJECUTIVA	45
468	5110130084	SILLA SEMI EJECUTIVA	45
469	5110130085	SILLA SEMI EJECUTIVA	45
470	5110130086	SILLA SEMI EJECUTIVA	45
471	5110130087	SILLA SEMI EJECUTIVA	32
472	5110130088	SILLA SEMI EJECUTIVA	43
473	5110130089	SILLA SEMI EJECUTIVA	150
474	5110130090	SILLA SEMI EJECUTIVA	43
475	5110130091	SILLA SEMI EJECUTIVA	43
476	5110130092	SILLA SEMI EJECUTIVA	43
477	5110130093	SILLA SEMI EJECUTIVA	43
478	5110130094	SILLA SEMI EJECUTIVA	43
479	5110130095	SILLA SEMI EJECUTIVA	43
480	5110130096	SILLA SEMI EJECUTIVA	43
481	5110130097	SILLA SEMI EJECUTIVA	43
482	5110130098	SILLA SEMI EJECUTIVA	43
483	5110130099	SILLA SEMI EJECUTIVA	43
484	5110130100	SILLA SEMI EJECUTIVA	43
485	5110130101	SILLA SEMI EJECUTIVA	43
486	5110130102	SILLA SEMI EJECUTIVA	43
487	5110130103	SILLA SEMI EJECUTIVA	43
488	5110130104	SILLA TIPO CAJERO	150
489	5110130105	SILLA GERENCIAL	820
490	5110130106	SILLA GERENCIAL	820
491	5110130107	SILLA GERENCIAL	820
492	5110130108	SILLA OPERATIVA	1,033
493	5110130109	SILLA TIPO CAJERO	850
494	5110130110	SILLA FIJA TUBULAR TAPIZADA EN TELA	41
495	5110130111	SILLA FIJA TUBULAR TAPIZADA EN TELA	41
496	5110130112	SILLA FIJA TUBULAR TAPIZADA EN TELA	41
497	5110130113	SILLA FIJA TUBULAR TAPIZADA EN TELA	41
498	5110130114	SILLA FIJA TUBULAR TAPIZADA EN TELA	41
499	5110130115	SILLA FIJA TUBULAR TAPIZADA EN TELA	41
500	5110130116	SILLA FIJA TUBULAR TAPIZADA EN TELA	41
501	5110130117	SILLA FIJA TUBULAR TAPIZADA EN TELA	41
502	5110130118	SILLA SECRETARIAL CON PISTON	293
503	5110130119	SILLA SECRETARIAL CON PISTON	293
504	5110130120	SILLA SECRETARIAL CON PISTON	293
505	5110130121	SILLA SECRETARIAL CON PISTON TELA AUTOM	293
506	5110130122	SILLA GERENCIAL	1,147
507	5110130123	SILLA GERENCIAL	1,147
508	5110130124	SILLA GERENCIAL	1,147

Cuenta Pública 2016 Relación de Bienes Muebles que Componen el Patrimonio Al 31 de diciembre de 2016 (Pesos)			
Ente Público:		Instituto del Deporte del Estado de Aguascalientes	
Código	Descripción del Bien Mueble	Valor en libros	
509	5110130125	SILLA GERENCIAL	1.147
510	5110130126	SILLA GERENCIAL	1.147
511	5110130127	SILLA GERENCIAL	1.147
512	5110130128	SILLA GERENCIAL	1.147
513	5110130129	SILLA GERENCIAL	803
514	5110130130	SILLA KIDS COLORS	44
515	5110130131	SILLA KIDS COLORS	44
516	5110130132	SILLA KID COLORS	44
517	5110130133	SILLA KIDS COLORS	44
518	5110130134	SILLA KIDS COLORS	44
519	5110130135	SILLA KIDS COLORS	44
520	5110130136	SILLA KIDS COLORS	44
521	5110130137	SILLA KIDS COLORS	44
522	5110130138	SILLA KIDS COLORS	44
523	5110130139	SILLA KIDS COLORS	44
524	5110130140	SILLA KIDS COLORS	44
525	5110130141	SILLA KIDS COLORS	44
526	5110130142	SILLA KIDS COLORS	44
527	5110130143	SILLA KIDS COLORS	44
528	5110130144	SILLA KIDS COLORS	44
529	5110130145	SILLA PLEGADIZA	167
530	5110130146	SILLA PLEGADIZA	167
531	5110130147	SILLA PLEGADIZA	167
532	5110130148	SILLA PLEGADIZA	167
533	5110130149	SILLA PLEGADIZA	167
534	5110130150	SILLA PLEGADIZA	167
535	5110130151	SILLA PLEGADIZA	167
536	5110130152	SILLA PLEGADIZA	167
537	5110130153	SILLA PLEGADIZA	167
538	5110130154	SILLA PLEGADIZA	167
539	5110130155	SILLA PLEGADIZA	167
540	5110130156	SILLA PLEGADIZA	167
541	5110130157	SILLA PLEGADIZA	167
542	5110130158	SILLA PLEGADIZA	167
543	5110130159	SILLA PLEGADIZA	167
544	5110130160	SILLA PLEGADIZA	167
545	5110130161	SILLA PLEGADIZA	167
546	5110130162	SILLA PLEGADIZA	167
547	5110130163	SILLA PLEGADIZA	167
548	5110130164	SILLA PLEGADIZA	167
549	5110130165	SILLA PLEGADIZA	167
550	5110130166	SILLA PLEGADIZA	167
551	5110130167	SILLA PLEGADIZA	167
552	5110130168	SILLA PLEGADIZA	167
553	5110130169	SILLA PLEGADIZA	167
554	5110130170	SILLA PLEGADIZA	167
555	5110130171	SILLA PLEGADIZA	167
556	5110130172	SILLA PLEGADIZA	167
557	5110130173	SILLA PLEGADIZA	167
558	5110130174	SILLA PLEGADIZA	167
559	5110130175	SILLA LAZZIO NEGRA PARA EL MIS	837
560	5110130176	SILLA GERENCIAL CONTROL FINANCIERO Y PATRIMONIAL	1.088
561	5110130177	SILLA PARA DIRECCION DE ASUNTOS JURIDICOS Y CONTRALORIA GENERAL	1.099
562	5110130178	SILLA PARA DIRECCION DE ASUNTOS JURIDICOS Y CONTRALORIA GENERAL	1.099
563	5110130179	SILLA GERENCIAL COMUNUC SOCIAL	1.101
564	5110130180	SILLA PLEGABLE BLANCA	209
565	5110130181	SILLA PLEGABLE BLANCA	209
566	5110130182	SILLA PLEGABLE BLANCA	209
567	5110130183	SILLA PLEGABLE BLANCA	209
568	5110130184	SILLA TAPIZADA EN TELA PARA EL PROGRAMA CEID	250
569	5110130185	SILLA TAPIZADA EN TELA PARA EL PROGRAMA CEID	250
570	5110130186	SILLA TAPIZADA EN TELA PARA EL PROGRAMA CEID	250
571	5110130187	SILLA TAPIZADA EN TELA PARA EL PROGRAMA CEID	250
572	5110130188	SILLA TAPIZADA EN TELA PARA EL PROGRAMA CEID	250
573	5110130189	SILLA TAPIZADA EN TELA PARA EL PROGRAMA CEID	250
574	5110130190	SILLA TAPIZADA EN TELA PARA EL PROGRAMA CEID	250
575	5110130191	SILLA TAPIZADA EN TELA PARA EL PROGRAMA CEID	250
576	5110130192	SILLA TAPIZADA EN TELA PARA EL PROGRAMA CEID	250
577	5110130193	SILLA TAPIZADA EN TELA PARA EL PROGRAMA CEID	250
578	5110130194	SILLA SECRETARIAL EN TELA C/ RODAJAS	434
579	5110130195	SILLA SECRETARIAL EN TELA C/RODAJAS	434
580	5110130196	SILLA SECRETARIAL EN TELA C/RODAJAS	434
581	5110130197	SILLA TIPO SECRETARIAL CON RUEDA	1.304
582	5110130198	SILLA MODELO MARIANA	271
583	5110130199	SILLA MODELO MARIANA	271
584	5110130200	SILLA MODELO MARIANA	271
585	5110130201	SILLA MODELO MARIANA	271
586	5110130202	SILLA MODELO MARIANA	271
587	5110130203	SILLA MODELO MARIANA	271
588	5110130204	SILLA MODELO MARIANA	271
589	5110130205	SILLA MODELO MARIANA	271
590	5110130206	SILLA SECRETARIAL MODELO CABASSO COLOR NEGRO	976
591	5110130207	SILLA SECRETARIAL MODELO CABASSO COLOR NEGRO	976
592	5110130208	SILLA SECRETARIAL MODELO CABASSO COLOR NEGRO	976
593	5110130209	SILLA SECRETARIAL MODELO CABASSO COLOR NEGRO	976
594	5110130210	SILLA SECRETARIAL MODELO CABASSO COLOR NEGRO	976
595	5110130211	SILLA SECRETARIAL MODELO CABASSO COLOR NEGRO	976
596	5110130212	SILLA SECRETARIAL MODELO CABASSO COLOR NEGRO	976
597	5110130213	SILLA SECRETARIAL MODELO CABASSO COLOR NEGRO	976
598	5110130214	SILLA SECRETARIAL MODELO CABASSO COLOR NEGRO	976
599	5110130215	SILLA SECRETARIAL MODELO CABASSO COLOR NEGRO	976
600	5110130216	SILLA SECRETARIAL MODELO CABASSO COLOR NEGRO	976
601	5110131001	SILLON EJECUTIVO	25
602	5110131002	SILLON EJECUTIVO GIRATORIO NEGRO	15
603	5110131003	SILLON EJECUTIVO GIRATORIO NEGRO	25
604	5110131004	SILLON FIJO MADERA COLOR CAFE 2 COJINES	25
605	5110131005	SILLON FIJO MADERA COLOR CAFE 2 COJINES	25
606	5110131006	SILLON FIJO MADERA COLOR CAFE 2 COJINES	25
607	5110131007	SILLON FIJO MADERA COLOR CAFE 2 COJINES	25
608	5110131008	SILLON FIJO MADERA COLOR CAFE 6 COJINES	25
609	5110131009	SILLON GIRATORIO NEGRO	1
610	5110131010	SILLON MOVIBLE	25
611	5110131011	SILLON MOVIBLE	25
612	5110131012	SILLON MOVIBLE CAFÉ	25
613	5110131013	SILLON NEGRO	25
614	5110131014	SILLON SEMIEJECUTIVO	50
615	5110131015	SILLON SEMIEJECUTIVO	50
616	5110131016	SILLON SEMIEJECUTIVO	50
617	5110131017	SILLON SEMIEJECUTIVO	50
618	5110131018	SILLON EJECUTIVO RESPALDO BAJO	1.769
619	5110131019	SILLON EJECUTIVO RESPALDO BAJO	1.769
620	5110131020	SILLON GERENCIAL	1.088
621	5110131021	SILLON GERENCIAL DE PIEL	1.102
622	5110131022	SILLON GERENCIAL DE PIEL	1.102
623	5110131023	SILLON GERENCIAL DE PIEL	1.105
624	5110131024	SILLON EJECUTIVO NORBER CAMILO	1.229
625	5110132001	STAND METALICO P/GUILLOTINA	2.851
626	5110133001	VITRINA	250
627	5110133002	VITRINA	250
628	5110133003	VITRINA 2 PUERTAS DE CRISTAL Y 3 CAJONES	250
629	5110133004	VITRINA 2 PUERTAS VIDRIO E ESP.	250
630	5110133005	VITRINA 3 CAJONES 2 PUERTAS DE VIDRIO	250
631	5110133006	VITRINA 3 CAJONES 2 PUERTAS DE VIDRIO	250
632	5120101001	BANCA AZUL	150
633	5120101002	BANCA DE 3 PLAZAS	1.498
634	5120101003	BANCA DE 3 PLAZAS	1.498
635	5120101004	BANCA DE MADERA CON BASE METALICA	35

Cuenta Pública 2016			
Relación de Bienes Muebles que Componen el Patrimonio			
Al 31 de diciembre de 2016			
(Pesos)			
Ente Público:		Instituto del Deporte del Estado de Aguascalientes	
Código	Descripción del Bien Mueble	Valor en libros	
636	5120101005	BANCA DE MADERA CON BASE METALICA	35
637	5120101006	BANCA MADERA BASE METALICA	75
638	5120101007	BANCA MADERA BASE METALICA	75
639	5120101008	BANCA MADERA BASE METALICA	75
640	5120101009	BANCA MADERA BASE METALICA	75
641	5120101010	BANCA MADERA BASE METALICA	75
642	5120101011	BANCA MADERA BASE METALICA	75
643	5120101012	BANCA MADERA BASE METALICA	75
644	5120101013	BANCA MADERA BASE METALICA	75
645	5120101014	BANCA MADERA BASE METALICA	75
646	5120101015	BANCA MADERA BASE METALICA	75
647	5120101016	BANCA MADERA BASE METALICA	75
648	5120101017	BANCA METALICA	400
649	5120101018	BANCA METALICA	400
650	5120101019	BANCA METALICA	400
651	5120101020	BANCA METALICA	400
652	5120101021	BANCA PARA VESTIDORES	400
653	5120101022	BANCA ROJA	400
654	5120101023	BANCA FABRICADAS EN ACERO INOXIDABLE EN PTR POR 1/2 X 1/2	4,625
655	5120101024	BANCA FABRICADAS EN ACERO INOXIDABLE EN PTR POR 1/2 X 1/2	4,625
656	5120101025	BANCA FABRICADAS EN ACERO INOXIDABLE EN PTR POR 1/2 X 1/2	4,625
657	5120101026	BANCA FABRICADAS EN ACERO INOXIDABLE EN PTR POR 1/2 X 1/2	4,625
658	5120101027	BANCA FABRICADAS EN ACERO INOXIDABLE EN PTR POR 1/2 X 1/2	4,625
659	5120101028	BANCA FABRICADAS EN ACERO INOXIDABLE EN PTR POR 1/2 X 1/2	4,625
660	5120101029	BANCA FABRICADAS EN ACERO INOXIDABLE EN PTR POR 1/2 X 1/2	4,625
661	5120101030	BANCA FABRICADAS EN ACERO INOXIDABLE EN PTR POR 1/2 X 1/2	4,625
662	5120101031	BANCA FABRICADAS EN ACERO INOXIDABLE EN PTR POR 1/2 X 1/2	4,625
663	5120101032	BANCA FABRICADAS EN ACERO INOXIDABLE EN PTR POR 1/2 X 1/2	4,625
664	5120101033	BANCA FABRICADAS EN ACERO INOXIDABLE EN PTR POR 1/2 X 1/2	4,625
665	5120101034	BANCA FABRICADAS EN ACERO INOXIDABLE EN PTR POR 1/2 X 1/2	4,625
666	5120101035	BANCA DE 4 MTS X .80 CM X 43 CM DE ALTURA EN ACERO INOXIDABLE	28,588
667	5120101036	BANCA DE 4 MTS X .80 CM X 43 CM DE ALTURA EN ACERO INOXIDABLE	28,588
668	5120101037	BANCA DE 4 MTS X .80 CM X 43 CM DE ALTURA EN ACERO INOXIDABLE	28,588
669	5120101038	BANCA DE 4 MTS X .80 CM X 43 CM DE ALTURA EN ACERO INOXIDABLE	28,588
670	5120101039	BANCA DE 4 MTS X .80 CM X 43 CM DE ALTURA EN ACERO INOXIDABLE	28,588
671	5120101040	BANCA DE 4 MTS X .80 CM X 43 CM DE ALTURA EN ACERO INOXIDABLE	28,588
672	5120102001	BIOMBO DE 2 HOJAS	50
673	5120103001	CAMPANA T/WALDORFT	6,232
674	5120104001	FREGADERO 1/TARJA	5,883
675	5120105001	LICUADORA SEMI INDUSTRIAL	2,929
676	5120106001	LITERA METALICA COLOR GRIS	0
677	5120106002	LITERA METALICA COLOR GRIS	0
678	5120106003	LITERA METALICA COLOR GRIS	0
679	5120106004	LITERA METALICA COLOR GRIS	0
680	5120106005	LITERA METALICA COLOR GRIS	0
681	5120106006	LITERA METALICA COLOR GRIS	0
682	5120106007	LITERA METALICA COLOR GRIS	0
683	5120106008	LITERA METALICA COLOR GRIS	0
684	5120106009	LITERA METALICA COLOR GRIS	0
685	5120106010	LITERA METALICA COLOR GRIS	0
686	5120106011	LITERA METALICA COLOR GRIS	0
687	5120106012	LITERA METALICA COLOR GRIS	0
688	5120106013	LITERA METALICA COLOR GRIS	0
689	5120106014	LITERA METALICA COLOR GRIS	0
690	5120106015	LITERA METALICA COLOR GRIS	0
691	5120106016	LITERA METALICA COLOR GRIS	0
692	5120106017	LITERA METALICA COLOR GRIS	0
693	5120106018	LITERA METALICA COLOR GRIS	0
694	5120106019	LITERA METALICA COLOR GRIS	0
695	5120106020	LITERA METALICA COLOR GRIS	0
696	5120106021	LITERA METALICA COLOR GRIS	0
697	5120106022	LITERA METALICA COLOR GRIS	0
698	5120106023	LITERA METALICA COLOR GRIS	0
699	5120106024	LITERA METALICA COLOR GRIS	0
700	5120106025	LITERA METALICA COLOR GRIS	0
701	5120106026	LITERA METALICA COLOR GRIS	0
702	5120106027	LITERA METALICA COLOR GRIS	0
703	5120106028	LITERA METALICA COLOR GRIS	0
704	5120106029	LITERA METALICA COLOR GRIS	0
705	5120106030	LITERA METALICA COLOR GRIS	0
706	5120106031	LITERA METALICA COLOR GRIS	0
707	5120106032	LITERA METALICA COLOR GRIS	0
708	5120106033	LITERA METALICA COLOR GRIS	0
709	5120106034	LITERA METALICA COLOR GRIS	0
710	5120106035	LITERA METALICA COLOR GRIS	0
711	5120106036	LITERA METALICA COLOR GRIS	0
712	5120107001	MESA DE PICNIC	2,631
713	5120107002	MESA DE PICNIC	2,631
714	5120107003	MESA DE PICNIC	2,631
715	5120107004	MESA DE PICNIC	2,631
716	5120107005	MESA DE PICNIC	2,631
717	5120107006	MESA DE PICNIC	2,631
718	5120108001	PARRILLA 4 QUEMADORES DE MESA	5,133
719	5120108002	PARRILLA INOXIDABLE PARA LA CAFETERIA DE HANDBALL	2,162
720	5120109001	PLANCHA 24" DE MESA	5,254
721	5120109002	PLANCHA PARA COCINA PANNI CHZ-820 MARCA KREPPSLAND 355X235 MM ACERO INOXIDABLE	7,520
722	5120110001	REPISA DE PASO SOBRE MURO	1,879
723	5130101001	FOTOGRAFIA	21,460
724	5150101001	COMPUTADORA 27"	0
725	5150101002	COMPUTADORA PORTATIL	0
726	5150101003	COMPUTADORA PORTATIL	0
727	5150101004	COMPUTADORA PORTATIL	0
728	5150101005	COMPUTADORA PORTATIL	0
729	5150101006	COMPUTADORA LAP TOP	0
730	5150101007	COMPUTADORA PORTATIL DELL INSPIRON 15.6" RAM 2GB	0
731	5150101008	COMPUTADORA (PC Y MONITOR)	3,955
732	5150102001	COMUNICADOR	0
733	5150102002	COMUNICADOR TELEFONICO EQUIPAMIENTO DE ACUERDO A COTIZACION	19,078
734	5150103001	COPIADORA	0
735	5150104001	DESKTOP (CPU)	0
736	5150104002	DESKTOP (CPU)	0
737	5150104003	DESKTOP (CPU)	0
738	5150104004	DESKTOP (CPU)	0
739	5150104005	DESKTOP (CPU)	0
740	5150104006	DESKTOP (CPU)	0
741	5150104007	DESKTOP (CPU)	0
742	5150104008	DESKTOP (CPU)	0
743	5150104009	DESKTOP (CPU)	0
744	5150104010	DESKTOP (CPU)	0
745	5150104011	DESKTOP (CPU)	0
746	5150104012	DESKTOP (CPU)	0
747	5150104013	DESKTOP (CPU)	0
748	5150104014	DESKTOP (CPU)	0
749	5150104015	DESKTOP (CPU)	0
750	5150104016	DESKTOP (CPU)	0
751	5150104017	DESKTOP (CPU)	0
752	5150104018	DESKTOP (CPU)	0
753	5150104019	DESKTOP (CPU)	0
754	5150104020	DESKTOP (CPU)	0
755	5150104021	DESKTOP (CPU)	0
756	5150104022	DESKTOP (CPU)	0
757	5150104023	DESKTOP (CPU)	0
758	5150104024	DESKTOP (CPU)	0
759	5150104025	DESKTOP (CPU)	0
760	5150104026	DESKTOP (CPU)	0
761	5150104027	DESKTOP (CPU)	0
762	5150104028	DESKTOP (CPU)	0



Cuenta Pública 2016			
Relación de Bienes Muebles que Componen el Patrimonio			
Al 31 de diciembre de 2016			
(Pesos)			
Ente Público:		Instituto del Deporte del Estado de Aguascalientes	
Código	Descripción del Bien Mueble	Valor en libros	
763	5150104029	DESKTOP (CPU)	0
764	5150104030	DESKTOP (CPU)	0
765	5150104031	DESKTOP (CPU)	0
766	5150104032	DESKTOP (CPU)	0
767	5150104033	DESKTOP (CPU)	0
768	5150104034	DESKTOP (CPU)	0
769	5150104035	DESKTOP (CPU)	0
770	5150104036	DESKTOP (CPU)	0
771	5150104037	DESKTOP (CPU)	0
772	5150104038	DESKTOP (CPU)	0
773	5150104039	DESKTOP (CPU)	0
774	5150104040	DESKTOP (CPU)	0
775	5150104041	DESKTOP (CPU)	0
776	5150104042	DESKTOP (CPU)	0
777	5150104043	DESKTOP (CPU)	0
778	5150104044	DESKTOP (CPU)	0
779	5150104045	DESKTOP (CPU)	0
780	5150104046	DESKTOP (CPU)	0
781	5150104047	DESKTOP (CPU)	0
782	5150104048	DESKTOP (CPU)	0
783	5150104049	DESKTOP (CPU)	0
784	5150104050	DESKTOP (CPU)	0
785	5150104051	DESKTOP (CPU)	0
786	5150104052	DESKTOP (CPU)	0
787	5150104053	DESKTOP (CPU)	0
788	5150104054	DESKTOP (CPU)	0
789	5150104055	DESKTOP (CPU)	0
790	5150104056	DESKTOP (CPU)	0
791	5150104057	DESKTOP (CPU)	0
792	5150104058	DESKTOP (CPU)	0
793	5150104059	DESKTOP (CPU)	0
794	5150104060	DESKTOP (CPU)	0
795	5150104061	DESKTOP (CPU)	0
796	5150104062	DESKTOP (CPU)	0
797	5150104063	DESKTOP (CPU)	0
798	5150104064	DESKTOP (CPU)	0
799	5150104065	DESKTOP (CPU)	0
800	5150104066	DESKTOP (CPU)	0
801	5150104067	DESKTOP CPU TECLADO MOUSE	0
802	5150104068	DESKTOP	0
803	5150104069	DESKTOP	0
804	5150104070	DESKTOP HP 600	0
805	5150104071	DESKTOP HP CAPITAL HUMANO	3,806
806	5150104072	DESKTOP HP 600G1	5,699
807	5150104073	DESKTOP HP 600G1	5,699
808	5150104074	DESKT HO 400 G3 SFF INTEL CORE	8,035
809	5150104075	DESKTOP HP PRODESK 400 SFF	8,699
810	5150104076	DESKTOP HP PRODESK 400 SFF	8,699
811	5150104077	DESKTOP HP PRODESK 400 SFF	8,699
812	5150104078	DESKTOP HP PRODESK 400 SFF	8,699
813	5150104079	DESKTOP HP PRODESK 400 SFF	8,699
814	5150104080	DESKTOP HP PRODESK 400 SFF	8,699
815	5150104081	DESKTOP HP PRODESK 400 SFF	8,699
816	5150104082	DESKTOP HP PRODESK 400 SFF	8,699
817	5150105001	EQUIPO DE SONIDO	0
818	5150106001	EQUIPO INALAMBRIICO DE TELEFONIA PARA ASISTENTE DE DIRECCION GENERAL	132
819	5150107001	EQUIPO INALAMBRIICO MARCA UBIQUITI MODELO ROCKETMS	5,384
820	5150107002	EQUIPO INALAMBRIICO MARCA UBIQUITI MODELO ROCKETMS	5,384
821	5150108001	EXPANDIBLE GRAFICO DE LONA CON IMPRESIO	0
822	5150109001	IMPRESORA	0
823	5150109002	IMPRESORA	0
824	5150109003	IMPRESORA	0
825	5150109004	IMPRESORA	0
826	5150109005	IMPRESORA	0
827	5150109006	IMPRESORA	0
828	5150109007	IMPRESORA	0
829	5150109008	IMPRESORA	0
830	5150109009	IMPRESORA	0
831	5150109010	IMPRESORA	0
832	5150109011	IMPRESORA	0
833	5150109012	IMPRESORA	0
834	5150109013	IMPRESORA LASER	0
835	5150109014	IMPRESORA LASER JET	0
836	5150109015	IMPRESORA LASER JET	0
837	5150109016	IMPRESORA MULTIFUNCIONAL	0
838	5150109017	IMPRESORA PARA ETIQUETAS	0
839	5150109018	IMPRESORA HP LASER 3015 DN	0
840	5150109019	IMPRESORA LASER JET	0
841	5150109020	IMPRESORA LASERJET CP5525DN	0
842	5150109021	IMPRESORA MULTIFUNCIONAL	995
843	5150109022	IMPRESORA MULTIFUNCIONAL LASER HP P3015DN	2,777
844	5150109023	IMPRESORA HP LASERJET P1109W	1,170
845	5150109024	IMPRESORA HP LASERJET MONOCROMATICA	1,119
846	5150109025	IMPRESORA HP LASERJET MONOCROMATICA	1,119
847	5150110001	IPAD	0
848	5150110002	IPAD	0
849	5150110003	IPAD	0
850	5150110004	IPAD	0
851	5150110005	IPAD	0
852	5150110006	IPAD	0
853	5150111001	LAP TOP	0
854	5150111002	LAP TOP	0
855	5150111003	LAP TOP HP 650 CORE I3-2328M	0
856	5150111004	LAP TOP HP 650 CORE I3-2328M	0
857	5150111005	LAP TOP	0
858	5150111006	LAP TOPS HACER MODELO V3-471-6809	0
859	5150111007	LAP TOPS HACER MODELO V3-471-6809	0
860	5150111008	LAP TOPS HACER MODELO V3-471-6809	0
861	5150111009	LAP TOPS HACER MODELO V3-471-6809	0
862	5150111010	LAP TOPS HACER MODELO V3-471-6809	0
863	5150111011	LAP TOPS HACER MODELO V3-471-6809	0
864	5150111012	LAP TOPS HACER MODELO V3-471-6809	0
865	5150111013	LAP TOPS HACER MODELO V3-471-6809	0
866	5150111014	LAP TOPS HACER MODELO V3-471-6809	0
867	5150111015	LAP TOPS HACER MODELO V3-471-6809	0
868	5150111016	LAP TOPS HACER MODELO V3-471-6809	0
869	5150111017	LAP TOPS HACER MODELO V3-471-6809	0
870	5150112001	MARCADOR ELECTRICO P/POLO ACUATICO	0
871	5150113001	MONITOR	0
872	5150113002	MONITOR	0
873	5150113003	MONITOR	0
874	5150113004	MONITOR	0
875	5150113005	MONITOR	0
876	5150113006	MONITOR	0
877	5150113007	MONITOR	0
878	5150113008	MONITOR	0
879	5150113009	MONITOR	0
880	5150113010	MONITOR	0
881	5150113011	MONITOR	0
882	5150113012	MONITOR	0
883	5150113013	MONITOR	0
884	5150113014	MONITOR	0
885	5150113015	MONITOR	0
886	5150113016	MONITOR	0
887	5150113017	MONITOR	0
888	5150113018	MONITOR	0
889	5150113019	MONITOR	0

Cuenta Pública 2016			
Relación de Bienes Muebles que Componen el Patrimonio			
Al 31 de diciembre de 2016			
(Pesos)			
Ente Público:		Instituto del Deporte del Estado de Aguascalientes	
Código	Descripción del Bien Mueble	Valor en libros	
890	5150113020	MONITOR	0
891	5150113021	MONITOR	0
892	5150113022	MONITOR	0
893	5150113023	MONITOR	0
894	5150113024	MONITOR	0
895	5150113025	MONITOR	0
896	5150113026	MONITOR	0
897	5150113027	MONITOR	0
898	5150113028	MONITOR	0
899	5150113029	MONITOR	0
900	5150113030	MONITOR	0
901	5150113031	MONITOR	0
902	5150113032	MONITOR	0
903	5150113033	MONITOR	0
904	5150113034	MONITOR	0
905	5150113035	MONITOR	0
906	5150113036	MONITOR	0
907	5150113037	MONITOR	0
908	5150113038	MONITOR	0
909	5150113039	MONITOR	0
910	5150113040	MONITOR	0
911	5150113041	MONITOR DE 17 PULGADAS	0
912	5150113042	MONITOR	0
913	5150113043	MONITOR	0
914	5150113044	MONITOR	0
915	5150113045	MONITOR	0
916	5150113046	MONITOR	0
917	5150113047	MONITOR	0
918	5150113048	MONITOR	0
919	5150113049	MONITOR 18.5 LED SAMSUNG	0
920	5150113050	MONITOR	0
921	5150113051	MONITOR	0
922	5150113052	MONITOR	0
923	5150113053	MONITOR	0
924	5150113054	MONITOR	0
925	5150113055	MONITOR	0
926	5150113056	MONITOR	0
927	5150113057	MONITOR	0
928	5150113058	MONITOR	0
929	5150113059	MONITOR	0
930	5150113060	MONITOR DE 23"	0
931	5150113061	MONITOR DE 23"	0
932	5150113062	MONITOR DE 23"	0
933	5150113063	MONITOR DE 23"	0
934	5150113064	MONITOR DE 23"	0
935	5150113065	MONITOR	0
936	5150113066	MONITOR	0
937	5150113067	MONITOR 18.5"	0
938	5150113068	MONITOR	503
939	5150113069	MONITOR	609
940	5150113070	MONITOR PLANO LED	626
941	5150113071	MONITOR 18.5" CAPITAL HUMANO	647
942	5150113072	MONITOR HP V193B LED	959
943	5150113073	MONITOR HP V193B LED	959
944	5150113074	MONITOR LED	857
945	5150113075	MONITOR HP 18.5" LED L4S23AA-ABM	1,645
946	5150113076	MONITOR HP 18.5 LED V193F	1,440
947	5150113077	MONITOR HP 18.5 LED V193F	1,440
948	5150113078	MONITOR HP 18.5 LED V193F	1,440
949	5150113079	MONITOR HP 18.5 LED V193F	1,440
950	5150113080	MONITOR HP 18.5 LED V193F	1,440
951	5150113081	MONITOR HP 18.5 LED V193F	1,440
952	5150113082	MONITOR HP 18.5 LED V193F	1,440
953	5150113083	MONITOR HP 18.5 LED V193F	1,440
954	5150114001	MULTIFUNCIONAL	0
955	5150114002	MULTIFUNCIONAL	0
956	5150114003	MULTIFUNCIONAL	0
957	5150114004	MULTIFUNCIONAL NOTEBOOK Y MONITOR PARA PROGRAMA FEDERAL CEID	0
958	5150114005	MULTIFUNCIONAL CON TONERS PARA EL CENTRO ESTATAL DE DOCUMENTACIÓN E INFORMACIÓN	896
959	5150114006	MULTIFUNCIONAL LASER SAMSUNG SL-M2070W. PARA USO EN EL PROGRAMA LIGAS OFICIALES	603
960	5150114007	MULTIFUNCIONAL LASER SAMSUNG SL-M2070W. PARA USO EN EL PROGRAMA LIGAS OFICIALES	603
961	5150114008	MULTIFUNCIONAL LASER SAMSUNG SL-M2070W. PARA USO EN EL PROGRAMA LIGAS OFICIALES	603
962	5150114009	MULTIFUNCIONAL LASER SAMSUNG SL-M2070W. PARA USO EN EL PROGRAMA LIGAS OFICIALES	603
963	5150114010	MULTIFUNCIONAL LASER SAMSUNG SL-M2070W. PARA USO EN EL PROGRAMA LIGAS OFICIALES	603
964	5150114011	MULTIFUNCIONAL LASER SAMSUNG SL-M2070W. PARA USO EN EL PROGRAMA LIGAS OFICIALES	603
965	5150114012	MULTIFUNCIONAL LASER SAMSUNG SL-M2070W. PARA USO EN EL PROGRAMA LIGAS OFICIALES	603
966	5150114013	MULTIFUNCIONAL LASER SAMSUNG SL-M2070W. PARA USO EN EL PROGRAMA LIGAS OFICIALES	603
967	5150114014	MULTIFUNCIONAL LASER SAMSUNG SL-M2070W. PARA USO EN EL PROGRAMA LIGAS OFICIALES	603
968	5150114015	MULTIFUNCIONAL LASER SAMSUNG SL-M2070W. PARA USO EN EL PROGRAMA LIGAS OFICIALES	603
969	5150114016	MULTIFUNCIONAL LASER SAMSUNG SL-M2070W. PARA USO EN EL PROGRAMA LIGAS OFICIALES	603
970	5150115001	PANTALLA	0
971	5150115002	PANTALLA CON TRIPIE	0
972	5150115003	PANTALLA DE PROYECCION	0
973	5150116001	PANTORRILLAS PARADO	0
974	5150117001	PROYECTOR	0
975	5150117002	PROYECTOR IN 124 3200L DLP/XGA HDMI 400:1 3D READY 5000LAMP	0
976	5150117003	PROYECTOR INFOCUS IN1142700LUM	0
977	5150117004	PROYECTOR	0
978	5150117005	PROYECTOR INFOCUS	0
979	5150117006	PROYECTOR	0
980	5150118001	RECEPTOR GPS	0
981	5150118002	RECEPTOR GPS	0
982	5150119001	REGULADOR DE VOLTAJE DE 120 V	0
983	5150120001	RELOJ CHECADOR	0
984	5150120002	RELOJ CHECADOR DIGITAL	0
985	5150120003	RELOJ CHECADOR DIGITAL	0
986	5150120004	RELOJ CHECADOR DIGITAL MODELO CARD 20-5000 OPCION OPBL202 SEGUN ESPECIFICACIONES EN	4,669
987	5150120005	RELOJ CHECADOR DIGITAL MODELO CARD 20-5000 OPCION OPBL202 SEGUN ESPECIFICACIONES EN	4,669
988	5150121001	SCANNER SCANJET DUPLEX	0
989	5150121002	SCANNER	0
990	5150121003	SCANNER	0
991	5150122001	SERVIDOR POWEREDGE R430/INTEL XEON 2.6 GHZ	83,229
992	5150123001	SISTEMA DE INICIO	0
993	5150124001	TABLERO ELECTRONICO	0
994	5150124002	TABLERO ELECTRONICO	0
995	5150125001	TOUCHPAD	0
996	5150126001	TRANSMISOR DE VIDEO LIVESTREAM CEID	0
997	5190101001	BASE PARA CAMA INDIVIDUAL	314
998	5190101002	BASE PARA CAMA INDIVIDUAL	314
999	5190102001	MAQUINA DE ESCRIBIR	225
1000	5190102002	MAQUINA DE ESCRIBIR	225
1001	5190103001	ASPIRADORA KARCHER NT 35/1	8,364
1002	5190201001	ACONDICIONADOR DE POTENCIA REG.	4,282
1003	5190202001	BATIDORA SEMI INDUSTRIAL	3,651
1004	5190203001	CAJA DE SEGURIDAD	499
1005	5190203002	CAJA DE SEGURIDAD	150
1006	5190203003	CAJA DE SEGURIDAD P/AREA ADMINISTRATIVA	3,585
1007	5190204001	CONGELADOR VERTICAL	0
1008	5190204002	CONGELADOR 11 PIES CUB. POLAR T/COFRE	6,329
1009	5190205001	EQUIPO MODULAR PARA CLASES DE ACTIVACIÓN FISICA	1,025
1010	5190206001	ESTRUCTURA Y LONA PARA CARPA DE 4 X 4	2,549
1011	5190206002	ESTRUCTURA Y LONA PARA CARPA DE 4 X 4	2,549
1012	5190206003	ESTRUCTURA Y LONA PARA CARPA DE 6 X 6	3,476
1013	5190206004	ESTRUCTURA Y LONA PARA CARPA DE 6 X 6	3,476
1014	5190207001	LAVADORA DE PRESION	8,027
1015	5190208001	OLLA EXPRESS MAN CAPACIDAD 15 LTS	3,976
1016	5190209001	RADIOGABRADORA	1,498

Cuenta Pública 2016			
Relación de Bienes Muebles que Componen el Patrimonio			
Al 31 de diciembre de 2016			
(Pesos)			
Ente Público:		Instituto del Deporte del Estado de Aguascalientes	
Código	Descripción del Bien Mueble	Valor en libros	
1017	5190209002	RADIOGRABADORA	501
1018	5190210001	TELEVISOR DE 20"	499
1019	5190211001	TRITURADORA 11 HOJAS	519
1020	5210101001	AMPLIFICADOR	0
1021	5210101002	AMPLIFICADOR	0
1022	5210102001	BAFLE AMPLIFICADO 2 VIAS CON LECTOR USB	0
1023	5210102002	BAFLE AMPLIFICADO 2 VIAS CON LECTOR USB	0
1024	5210102003	BAFLE CON AMPLIFICADOR DE 10"	0
1025	5210102004	BAFLE ACTIVO DE PLASTICO 15 DE 200W RMS CON USB	0
1026	5210102005	BAFLE ACTIVO DE PLASTICO 15 DE 200W RMS CON USB	0
1027	5210102006	BAFLE ACTIVO DE PLASTICO 15 DE 200W RMS CON USB	0
1028	5210102007	BAFLE ACTIVO DE PLASTICO 15 DE 200W RMS CON USB	0
1029	5210102008	BAFLE ACTIVO DE PLASTICO 15 DE 200W RMS CON USB	0
1030	5210102009	BAFLE ACTIVO DE PLASTICO 15 DE 200W RMS CON USB	0
1031	5210102010	BAFLE ACTIVO DE PLASTICO 15 DE 200W RMS CON USB	0
1032	5210102011	BAFLE ACTIVO DE PLASTICO 15 DE 200W RMS CON USB	0
1033	5210102012	BAFLE CON BLUETOOTH Y ACCESORIOS	2,806
1034	5210103001	BOCINA PARA ESTADIO	0
1035	5210103002	BOCINA SUB ACUATICA MARCA COLORADO TIME MOD PCW-PRO	0
1036	5210103003	BOCINA SUB ACUATICA MARCA COLORADO TIME MOD PCW-PRO	0
1037	5210104001	CONSOLA DE SONIDO	0
1038	5210105001	DECK	0
1039	5210106001	EQUIPO DE FOTOFINISH COLOR (EQ DE CRONOMETRAJE)	0
1040	5210107001	GRABADORA	0
1041	5210108001	MEZCLADORA	0
1042	5210108002	MEZCLADORA	0
1043	5210108003	MEZCLADORA 16 CANALES	0
1044	5210108004	MEZCLADORA EPM MIXER 6 MONO	0
1045	5210109001	MICROFONO INALAMBICO	0
1046	5210109002	MICROFONO INALAMBICO	0
1047	5210109003	MICROFONO INALAMBICO	0
1048	5210109004	MICROFONO INALAMBICO	0
1049	5210109005	MICROFONO PARA TOQUE DE SALIDA	0
1050	5210109006	MICROFONO INALAMBICO	0
1051	5210110001	MODULADOR O ADAPTADOR DE AUDIO	0
1052	5211110001	PEDESTAL PARA MICROFONO	0
1053	5210112001	SISTEMA DE AUDIO DESMONTABLE	0
1054	5210113001	TORNAMESA	0
1055	5210114001	PANTALLA TV 1604 LED 40	3,758
1056	5210114001	PANTALLA TV 1604 LED 40	3,758
1057	5210114001	PANTALLA TV 1604 LED 40	3,758
1058	5220101001	A CRUNCH ACOSTADO	0
1059	5220101002	A EXTENSION DE PIERNAS	0
1060	5220101003	A ABDUCTOR	0
1061	5220101004	A BENCH PRESS	0
1062	5220101005	A CONTRACTOR G.	0
1063	5220101006	A CROSS OVER	0
1064	5220101007	A CURL	0
1065	5220101008	A CURL P. ACOSTADO	0
1066	5220101009	A DE CRISTOS	0
1067	5220101010	A EXTENSION P.	0
1068	5220101011	A GIRATORIO DOBLE	0
1069	5220101012	A HIPER EXTENSIONES	0
1070	5220101013	A HIPEREXTENSION	0
1071	5220101014	A PANTORRILLA	0
1072	5220101015	A PRESNA HORIZONTAL	0
1073	5220101016	A PRESS PECHO DECLINADO	0
1074	5220101017	A REMO SENTADO	0
1075	5220101018	A TRICEPS TIRON	0
1076	5220101019	A TRÓITER	0
1077	5220101020	ABDOMINAL AJUSTABLE 8 POS.	0
1078	5220101021	ABDOMINAL PARADO	0
1079	5220101022	APARATO - ESGRIMA CONT. REM.	0
1080	5220101023	APARATO - ESGRIMA CONT. REM.	0
1081	5220101024	APARATO - ESGRIMA CONT. REM.	0
1082	5220101025	APARATO P/PANTORRILLA	0
1083	5220101026	APARATO P/PRESS DE PIERNA	0
1084	5220101027	APARATO PARA ABDOMEN CON SOPORTE LATERAL	0
1085	5220101028	APARATO PARA HOMBRO	0
1086	5220101029	B. SCOT	0
1087	5220101030	B. COSTURERA	0
1088	5220101031	B. CRONCH	0
1089	5220101032	B. CRONCH ABDOMEN	0
1090	5220101033	B. HORIZONTAL	0
1091	5220101034	B. INCLINADO PECHO	0
1092	5220101035	B. JALON P/ESPALDA	0
1093	5220101036	B. MULTIPLE	0
1094	5220101037	B. PRESS PECHO	0
1095	5220101038	B. PRESS PIERNA	0
1096	5220101039	BENCH PRESS OLIMPICO	0
1097	5220101040	HACK SQUAT DOBLE	0
1098	5220101041	LEG CURL	0
1099	5220101042	LEG EXTENSION	0
1100	5220101043	PRESS SENTADO PARA PECHO	0
1101	5220101029	ARRANCADOR P/VELODROMO BICENTENARIO	85,300
1102	5220103001	BANCO	0
1103	5220103002	BANCO ABDOMINAL	0
1104	5220103003	BANCO C/POSICION INCLINADA	0
1105	5220103004	BANCO C/POSICION INCLINADA	0
1106	5220103005	BANCO DE SALIDA	0
1107	5220103006	BANCO DE SALIDA	0
1108	5220103007	BANCO DE SALIDA	0
1109	5220103008	BANCO DE SALIDA	0
1110	5220103009	BANCO DE SALIDA	0
1111	5220103010	BANCO DE SALIDA	0
1112	5220103011	BANCO DE SALIDA	0
1113	5220103012	BANCO DE SALIDA	0
1114	5220103013	BANCO DE SALIDA	0
1115	5220103014	BANCO DE SALIDA	0
1116	5220103015	BANCO DE SALIDA	0
1117	5220103016	BANCO DE SALIDA	0
1118	5220103017	BANCO DE SALIDA	0
1119	5220103018	BANCO DE SALIDA	0
1120	5220103019	BANCO DE SALIDA	0
1121	5220103020	BANCO DE SALIDA	0
1122	5220103021	BANCO DE SALIDA	0
1123	5220103022	BANCO DE SALIDA	0
1124	5220103023	BANCO DE SALIDA	0
1125	5220103024	BANCO DE SALIDA	0
1126	5220103025	BANCO DE SALIDA	0
1127	5220103026	BANCO DE SALIDA	0
1128	5220103027	BANCO DE SALIDA	0
1129	5220103028	BANCO DE SALIDA	0
1130	5220103029	BANCO DE SALIDA	0
1131	5220103030	BANCO DE SALIDA	0
1132	5220103031	BANCO DE SALIDA	0
1133	5220103032	BANCO DE SALIDA	0
1134	5220103033	BANCO PARA PRESS	0
1135	5220104001	BARRA ASIMETRICA	0
1136	5220104002	BARRA ASIMETRICA	0
1137	5220104003	BARRA DE 15 KG. FEMENIL	0
1138	5220104004	BARRA DE EJERCICIO Z	0
1139	5220104005	BARRA DE EJERCICIO Z	0
1140	5220104006	BARRA DE EJERCICIO Z	0
1141	5220104007	BARRA DE EJERCICIO Z	0
1142	5220104008	BARRA DE EJERCICIO Z	0
1143	5220104009	BARRA DE ENTRENAMIENTO 20 KG	0

Cuenta Pública 2016			
Relación de Bienes Muebles que Componen el Patrimonio			
Al 31 de diciembre de 2016			
(Pesos)			
Ente Público:	Instituto del Deporte del Estado de Aguascalientes		
Código	Descripción del Bien Mueble	Valor en libros	
1144	5220104010	BARRA DE ENTRENAMIENTO 25 LBS.	0
1145	5220104011	BARRA DE ENTRENAMIENTO DE 15 KG	0
1146	5220104012	BARRA DE ENTRENAMIENTO DE 15 KG	0
1147	5220104013	BARRA DE ENTRENAMIENTO DE 15 KG	0
1148	5220104014	BARRA DE ENTRENAMIENTO DE 15KG	0
1149	5220104015	BARRA DE ENTRENAMIENTO DE 20 KG	0
1150	5220104016	BARRA DE ENTRENAMIENTO DE 20 KG	0
1151	5220104017	BARRA DE ENTRENAMIENTO DE 20 KG	0
1152	5220104018	BARRA DE ENTRENAMIENTO DE 25 LBS	0
1153	5220104019	BARRA DE ENTRENAMIENTO DE 25LBS	0
1154	5220104020	BARRA DE ENTRENAMIENTO DE 25LBS	0
1155	5220104021	BARRA DE FIERRO DE EJERCICIO	0
1156	5220104022	BARRA DE FIERRO DE EJERCICIO	0
1157	5220104023	BARRA DE FIERRO DE EJERCICIO	0
1158	5220104024	BARRA DE FIERRO DE EJERCICIO	0
1159	5220104025	BARRA DE FIERRO DE EJERCICIO	0
1160	5220104026	BARRA DE FIERRO DE EJERCICIO	0
1161	5220104027	BARRA OLIMPICA	0
1162	5220104028	BARRA OLIMPICA	0
1163	5220104029	BARRA OLIMPICA	0
1164	5220104030	BARRA OLIMPICA	0
1165	5220104031	BARRA OLIMPICA	0
1166	5220104032	BARRA OLIMPICA	0
1167	5220104033	BARRA OLIMPICA	0
1168	5220104034	BARRA OLIMPICA DE 20 KG.	0
1169	5220104035	BARRA OLIMPICA DE 20 KG.	0
1170	5220104036	BARRA P/CONSTRUCTIVISMO	0
1171	5220104037	BARRA SEMIOLIMPICA	0
1172	5220104038	BARRA Z OLIMPICA	0
1173	5220104039	BARRAS PARALELAS	0
1174	5220104040	BARRAS PARALELAS	0
1175	5220104041	BARRA HORIZONTAL	12,273
1176	5220104042	BARRAS ASIMETRICAS (1PZA)	20,224
1177	5220104043	BARRAS PARALELAS (1PZA)	21,329
1178	5220104044	BARRAS PARALELAS ESCOLARES (1/2 PZA)	8,757
1179	5220104045	BARRAS PARALELAS ESCOLARES(2/2PZA)	8,779
1180	5220104046	BARRA DE COMPETICION	1,336
1181	5220105001	BICICLETA LIFE CICLE	0
1182	5220105002	BICICLETA LIFE CICLE	0
1183	5220105003	BICICLETA LIFE CICLE	0
1184	5220105004	BICICLETA LIFE CICLE	0
1185	5220105005	BICICLETA STAR MASTER	0
1186	5220105006	BICICLETA STAR MASTER	0
1187	5220105007	BICICLETAS DE SPINNING	0
1188	5220105008	BICICLETAS DE SPINNING	0
1189	5220105009	BICICLETAS DE SPINNING	0
1190	5220105010	BICICLETAS DE SPINNING	0
1191	5220105011	BICICLETAS DE SPINNING	0
1192	5220105012	BICICLETAS DE SPINNING	0
1193	5220105013	BICICLETAS DE SPINNING	0
1194	5220105014	BICICLETAS DE SPINNING	0
1195	5220105015	BICICLETAS DE SPINNING	0
1196	5220105016	BICICLETAS DE SPINNING	0
1197	5220105017	CROSS ROBICS STAR MASTER	0
1198	5220105018	CROSS ROBICS STAR MASTER	0
1199	5220105019	CROSS ROBICS STAR MASTER	0
1200	5220105020	ELIPTICA REEBOK	0
1201	5220105021	ELIPTICA REEBOK	0
1202	5220105022	ELIPTICA REEBOK	0
1203	5220106001	BOTADOR	0
1204	5220107001	CABALLO DE ARZONES(1PZA)	15,770
1205	5220107002	CABALLO DE ARZONES	0
1206	5220109001	CANCHAS DE BADMINTON POSTES. RED SUPERFICIE SINTETICA ANTIDERRAPANTE	14,751
1207	5220109002	CANCHAS DE BADMINTON POSTES. RED SUPERFICIE SINTETICA ANTIDERRAPANTE	14,751
1208	5220110001	CARRETE RETRACTIL- ESGRIMA	0
1209	5220111001	COLCHON(CONJUNTO) CAIDAS CAB C/ARZONES. (1PZA)	13,836
1210	5220111002	COLCHONETAS JGO. DE COMPETENCIA PARA ANILLOS (1)	10,685
1211	5220111003	COLCHONETAS JGO. DE COMPETENCIA BARRAS PARALELAS	34,720
1212	5220111004	COLCHON JGO. COMPET BARRAS HORIZONT.	40,685
1213	5220111005	COLCHON JGO. COMP VIGA DE EQUILIBRIO	55,628
1214	5220111006	COLCHON DESMONTABLE PARA LUCHAS ASOC.	37,051
1215	5220111007	COLCHON DESMONTABLE PARA LUCHAS ASOC.	37,051
1216	5220111008	COLCHON P/COMPETENCIA LUCHA AMATEUR PESTILO LIBRE Y GRECO ROMANO	71,272
1217	5220111009	COLCHON P/COMPETENCIA LUCHA AMATEUR PESTILO LIBRE Y GRECO ROMANO	71,272
1218	5220112001	DISCO DE FIERRO DE 1.25 KG	0
1219	5220112002	DISCO DE FIERRO DE 1.25 KG	0
1220	5220112003	DISCO DE FIERRO DE 1.25 KG	0
1221	5220112004	DISCO DE FIERRO DE 1.25 KG	0
1222	5220112005	DISCO DE FIERRO DE 1.25 KG	0
1223	5220112006	DISCO DE FIERRO DE 1.25 KG	0
1224	5220112007	DISCO DE FIERRO DE 1.25 KG	0
1225	5220112008	DISCO DE FIERRO DE 1.25 KG	0
1226	5220112009	DISCO DE FIERRO DE 1.25 KG	0
1227	5220112010	DISCO DE FIERRO DE 1.25 KG	0
1228	5220112011	DISCO DE FIERRO DE 1.25 KG	0
1229	5220112012	DISCO DE FIERRO DE 2.5 KG	0
1230	5220112013	DISCO DE FIERRO DE 1.25 KG	0
1231	5220112014	DISCO DE FIERRO DE 1.25 KG	0
1232	5220112015	DISCO DE FIERRO DE 2.5 KG	0
1233	5220112016	DISCO DE FIERRO DE 2.5 KG	0
1234	5220112017	DISCO DE FIERRO DE 2.5 KG	0
1235	5220112018	DISCO DE FIERRO DE 2.5 KG	0
1236	5220112019	DISCO DE FIERRO DE 2.5 KG	0
1237	5220112020	DISCO DE FIERRO DE 2.5 KG	0
1238	5220112021	DISCO DE FIERRO DE 2.5 KG	0
1239	5220112022	DISCO DE FIERRO DE 2.5 KG	0
1240	5220112023	DISCO DE FIERRO DE 2.5 KG	0
1241	5220112024	DISCO DE FIERRO DE 2.5 KG	0
1242	5220112025	DISCO DE FIERRO DE 2.5 KG	0
1243	5220112026	DISCO DE FIERRO DE 2.5KG	0
1244	5220112027	DISCO DE FIERRO DE 5 KG	0
1245	5220112028	DISCO DE FIERRO DE 5 KG	0
1246	5220112029	DISCO DE FIERRO DE 5 KG	0
1247	5220112030	DISCO DE FIERRO DE 5 KG	0
1248	5220112031	DISCO DE FIERRO DE 5 KG	0
1249	5220112032	DISCO DE FIERRO DE 5 KG	0
1250	5220112033	DISCO DE FIERRO DE 5 KG	0
1251	5220112034	DISCO DE FIERRO DE 5 KG	0
1252	5220112035	DISCO DE FIERRO DE 5 KG	0
1253	5220112036	DISCO DE FIERRO DE 5 KG	0
1254	5220113001	DISCO DE HULE 10 KG	0
1255	5220113002	DISCO DE HULE 10 KG	0
1256	5220113003	DISCO DE HULE 10KG	0
1257	5220113004	DISCO DE HULE 10KG	0
1258	5220113005	DISCO DE HULE 15 KG	0
1259	5220113006	DISCO DE HULE 15 KG	0
1260	5220113007	DISCO DE HULE 15KG	0
1261	5220113008	DISCO DE HULE 15KG	0
1262	5220113009	DISCO DE HULE 20KG	0
1263	5220113010	DISCO DE HULE 20KG	0
1264	5220113011	DISCO DE HULE 25 KG	0
1265	5220113012	DISCO DE HULE 25 KG	0
1266	5220113013	DISCO DE HULE 25 KG	0
1267	5220113014	DISCO DE HULE 25 KG	0
1268	5220113015	DISCO DE HULE DE 10 KG	0
1269	5220113016	DISCO DE HULE DE 10 KG	0
1270	5220113017	DISCO DE HULE DE 10 KG	0

Cuenta Pública 2016			
Relación de Bienes Muebles que Componen el Patrimonio			
Al 31 de diciembre de 2016			
(Pesos)			
Ente Público:		Instituto del Deporte del Estado de Aguascalientes	
Código	Descripción del Bien Mueble	Valor en libros	
1271	5220113018	DISCO DE HULE DE 10 KG	0
1272	5220113019	DISCO DE HULE DE 10 KG	0
1273	5220113020	DISCO DE HULE DE 10 KG	0
1274	5220113021	DISCO DE HULE DE 10 KG	0
1275	5220113022	DISCO DE HULE DE 10 KG	0
1276	5220113023	DISCO DE HULE DE 10 KG	0
1277	5220113024	DISCO DE HULE DE 10 KG	0
1278	5220113025	DISCO DE HULE DE 10 KG	0
1279	5220113026	DISCO DE HULE DE 10 KG	0
1280	5220113027	DISCO DE HULE DE 10 KG	0
1281	5220113028	DISCO DE HULE DE 10 KG	0
1282	5220113029	DISCO DE HULE DE 10 KG	0
1283	5220113030	DISCO DE HULE DE 10 KG	0
1284	5220113031	DISCO DE HULE DE 10 KG	0
1285	5220113032	DISCO DE HULE DE 10 KG	0
1286	5220113033	DISCO DE HULE DE 10 KG	0
1287	5220113034	DISCO DE HULE DE 10 KG	0
1288	5220113035	DISCO DE HULE DE 10 KG	0
1289	5220113036	DISCO DE HULE DE 10 KG	0
1290	5220113037	DISCO DE HULE DE 10 KG	0
1291	5220113038	DISCO DE HULE DE 10 KG	0
1292	5220113039	DISCO DE HULE DE 10 KG	0
1293	5220113040	DISCO DE HULE DE 10 KG.	0
1294	5220113041	DISCO DE HULE DE 10 KG.	0
1295	5220113042	DISCO DE HULE DE 10 KG.	0
1296	5220113043	DISCO DE HULE DE 10 KG.	0
1297	5220113044	DISCO DE HULE DE 10KG	0
1298	5220113045	DISCO DE HULE DE 15 KG	0
1299	5220113046	DISCO DE HULE DE 15 KG	0
1300	5220113047	DISCO DE HULE DE 15 KG	0
1301	5220113048	DISCO DE HULE DE 15 KG	0
1302	5220113049	DISCO DE HULE DE 15 KG	0
1303	5220113050	DISCO DE HULE DE 15 KG	0
1304	5220113051	DISCO DE HULE DE 15 KG	0
1305	5220113052	DISCO DE HULE DE 15 KG	0
1306	5220113053	DISCO DE HULE DE 15 KG	0
1307	5220113054	DISCO DE HULE DE 15 KG	0
1308	5220113055	DISCO DE HULE DE 15 KG	0
1309	5220113056	DISCO DE HULE DE 15 KG	0
1310	5220113057	DISCO DE HULE DE 15 KG	0
1311	5220113058	DISCO DE HULE DE 15 KG	0
1312	5220113059	DISCO DE HULE DE 15 KG	0
1313	5220113060	DISCO DE HULE DE 15 KG	0
1314	5220113061	DISCO DE HULE DE 15 KG	0
1315	5220113062	DISCO DE HULE DE 15 KG	0
1316	5220113063	DISCO DE HULE DE 15 KG	0
1317	5220113064	DISCO DE HULE DE 15 KG	0
1318	5220113065	DISCO DE HULE DE 15 KG	0
1319	5220113066	DISCO DE HULE DE 15 KG	0
1320	5220113067	DISCO DE HULE DE 15 KG	0
1321	5220113068	DISCO DE HULE DE 15 KG	0
1322	5220113069	DISCO DE HULE DE 15 KG	0
1323	5220113070	DISCO DE HULE DE 15 KG	0
1324	5220113071	DISCO DE HULE DE 15 KG.	0
1325	5220113072	DISCO DE HULE DE 15 KG.	0
1326	5220113073	DISCO DE HULE DE 15 KG.	0
1327	5220113074	DISCO DE HULE DE 15 KG.	0
1328	5220113075	DISCO DE HULE DE 20 KG	0
1329	5220113076	DISCO DE HULE DE 20 KG	0
1330	5220113077	DISCO DE HULE DE 20 KG	0
1331	5220113078	DISCO DE HULE DE 20 KG	0
1332	5220113079	DISCO DE HULE DE 20 KG	0
1333	5220113080	DISCO DE HULE DE 20 KG	0
1334	5220113081	DISCO DE HULE DE 20 KG	0
1335	5220113082	DISCO DE HULE DE 20 KG	0
1336	5220113083	DISCO DE HULE DE 20 KG	0
1337	5220113084	DISCO DE HULE DE 20 KG	0
1338	5220113085	DISCO DE HULE DE 20 KG	0
1339	5220113086	DISCO DE HULE DE 20 KG	0
1340	5220113087	DISCO DE HULE DE 20 KG	0
1341	5220113088	DISCO DE HULE DE 20 KG	0
1342	5220113089	DISCO DE HULE DE 20 KG	0
1343	5220113090	DISCO DE HULE DE 20 KG	0
1344	5220113091	DISCO DE HULE DE 20 KG	0
1345	5220113092	DISCO DE HULE DE 20 KG	0
1346	5220113093	DISCO DE HULE DE 20 KG	0
1347	5220113094	DISCO DE HULE DE 20 KG	0
1348	5220113095	DISCO DE HULE DE 20 KG	0
1349	5220113096	DISCO DE HULE DE 20 KG	0
1350	5220113097	DISCO DE HULE DE 20 KG	0
1351	5220113098	DISCO DE HULE DE 20 KG	0
1352	5220113099	DISCO DE HULE DE 20 KG.	0
1353	5220113100	DISCO DE HULE DE 20 KG.	0
1354	5220113101	DISCO DE HULE DE 25 KG.	0
1355	5220113102	DISCO DE HULE DE 25 KG.	0
1356	5220114001	DISCO OLIMPICO	0
1357	5220114002	DISCO OLIMPICO	0
1358	5220114003	DISCO OLIMPICO	0
1359	5220114004	DISCO OLIMPICO	0
1360	5220114005	DISCO OLIMPICO	0
1361	5220114006	DISCO OLIMPICO	0
1362	5220114007	DISCO OLIMPICO	0
1363	5220114008	DISCO OLIMPICO	0
1364	5220114009	DISCO OLIMPICO	0
1365	5220114010	DISCO OLIMPICO	0
1366	5220114011	DISCO OLIMPICO	0
1367	5220114012	DISCO OLIMPICO	0
1368	5220114013	DISCO OLIMPICO	0
1369	5220114014	DISCO OLIMPICO	0
1370	5220114015	DISCO OLIMPICO	0
1371	5220114016	DISCO OLIMPICO	0
1372	5220114017	DISCO OLIMPICO	0
1373	5220114018	DISCO OLIMPICO	0
1374	5220114019	DISCO OLIMPICO	0
1375	5220114020	DISCO OLIMPICO	0
1376	5220114021	DISCO OLIMPICO	0
1377	5220114022	DISCO OLIMPICO	0
1378	5220114023	DISCO OLIMPICO	0
1379	5220114024	DISCO OLIMPICO	0
1380	5220114025	DISCO OLIMPICO	0
1381	5220114026	DISCO OLIMPICO	0
1382	5220114027	DISCO OLIMPICO	0
1383	5220114028	DISCO OLIMPICO	0
1384	5220114029	DISCO OLIMPICO	0
1385	5220114030	DISCO OLIMPICO	0
1386	5220114031	DISCO OLIMPICO	0
1387	5220114032	DISCO OLIMPICO	0
1388	5220114033	DISCO OLIMPICO	0
1389	5220114034	DISCO OLIMPICO	0
1390	5220114035	DISCO OLIMPICO	0
1391	5220114036	DISCO OLIMPICO	0
1392	5220114037	DISCO OLIMPICO	0
1393	5220114038	DISCO OLIMPICO	0
1394	5220114039	DISCO OLIMPICO	0
1395	5220114040	DISCO OLIMPICO	0
1396	5220114041	DISCO OLIMPICO	0
1397	5220114042	DISCO OLIMPICO	0

Cuenta Pública 2016			
Relación de Bienes Muebles que Componen el Patrimonio			
Al 31 de diciembre de 2016			
(Pesos)			
Ente Público:	Instituto del Deporte del Estado de Aguascalientes		
Código	Descripción del Bien Mueble	Valor en libros	
1398	5220114043	DISCO OLIMPICO	0
1399	5220114044	DISCO OLIMPICO	0
1400	5220114045	DISCO OLIMPICO	0
1401	5220114046	DISCO OLIMPICO	0
1402	5220114047	DISCO OLIMPICO	0
1403	5220114048	DISCO OLIMPICO	0
1404	5220114049	DISCO OLIMPICO	0
1405	5220114050	DISCO OLIMPICO	0
1406	5220114051	DISCO OLIMPICO	0
1407	5220114052	DISCO OLIMPICO	0
1408	5220114053	DISCO OLIMPICO	0
1409	5220114054	DISCO OLIMPICO DE 2.5 KG.	0
1410	5220114055	DISCO OLIMPICO DE 2.5 KG.	0
1411	5220114056	DISCO OLIMPICO DE 2.5 KG.	0
1412	5220114057	DISCO OLIMPICO DE 2.5 KG.	0
1413	5220114058	DISCO OLIMPICO DE 2.5 KG.	0
1414	5220114059	DISCO OLIMPICO DE 2.5 KG.	0
1415	5220114060	DISCO OLIMPICO DE 2.5 KG.	0
1416	5220114061	DISCO OLIMPICO DE 2.5 KG.	0
1417	5220114062	DISCO OLIMPICO DE 2.5 KG.	0
1418	5220114063	DISCO OLIMPICO DE 5 KG.	0
1419	5220114064	DISCO OLIMPICO DE 5 KG.	0
1420	5220114065	DISCO OLIMPICO DE 5 KG.	0
1421	5220114066	DISCO OLIMPICO DE 5 KG.	0
1422	5220114067	DISCO OLIMPICO DE 5 KG.	0
1423	5220114068	DISCO OLIMPICO DE 5 KG.	0
1424	5220114069	DISCO OLIMPICO DE 5 KG.	0
1425	5220114070	DISCO OLIMPICO DE 5 KG.	0
1426	5220114071	DISCO OLIMPICO DE 5 KG.	0
1427	5220114072	DISCO OLIMPICO DE 5 KG.	0
1428	5220115001	DISCOS DE 12 KG.	0
1429	5220115002	DISCOS DE 12 KG.	0
1430	5220115003	DISCOS DE 12 KG.	0
1431	5220115004	DISCOS DE 12 KG.	0
1432	5220115005	DISCOS DE 12 KG.	0
1433	5220115006	DISCOS DE 12 KG.	0
1434	5220115007	DISCOS DE 4 KG.	0
1435	5220115008	DISCOS DE 4 KG.	0
1436	5220115009	DISCOS DE 4 KG.	0
1437	5220115010	DISCOS DE 4 KG.	0
1438	5220115011	DISCOS DE 6 KG.	0
1439	5220115012	DISCOS DE 6 KG.	0
1440	5220115013	DISCOS DE 6 KG.	0
1441	5220115014	DISCOS DE 6 KG.	0
1442	5220115015	DISCOS DE 6 KG.	0
1443	5220115016	DISCOS DE 6 KG.	0
1444	5220115017	DISCOS DE 6 KG.	0
1445	5220115018	DISCOS DE 6 KG.	0
1446	5220115019	DISCOS DE 9 KG.	0
1447	5220115020	DISCOS DE 9 KG.	0
1448	5220115021	DISCOS DE 9 KG.	0
1449	5220115022	DISCOS DE 9 KG.	0
1450	5220115023	DISCOS DE 9 KG.	0
1451	5220115024	DISCOS DE 9 KG.	0
1452	5220115025	DISCOS DE 9 KG.	0
1453	5220115026	DISCOS DE 9 KG.	0
1454	5220115027	DISCOS DE 9 KG.	0
1455	5220115028	DISCOS DE 9 KG.	0
1456	5220116001	DISCO PARA COMPETICION DE 25 KILOS	1,336
1457	5220116002	DISCO PARA COMPETICION DE 25 KILOS	1,336
1458	5220116003	DISCO PARA COMPETICION DE 20 KILOS	1,336
1459	5220116004	DISCO PARA COMPETICION DE 20 KILOS	1,336
1460	5220116005	DISCO PARA COMPETICION DE 15 KILOS	1,336
1461	5220116006	DISCO PARA COMPETICION DE 15 KILOS	1,336
1462	5220116007	DISCO PARA COMPETICION DE 10 KILOS	1,336
1463	5220116008	DISCO PARA COMPETICION DE 10 KILOS	1,336
1464	5220116009	DISCO PARA COMPETICION DE 2.5 KILOS	1,336
1465	5220116010	DISCO PARA COMPETICION DE 2.5 KILOS	1,426
1466	5220116011	DISCO PARA COMPETICION DE 2 KILOS	1,426
1467	5220116012	DISCO PARA COMPETICION DE 2 KILOS	1,426
1468	5220116013	DISCO PARA COMPETICION DE 1 KILO	1,426
1469	5220116014	DISCO PARA COMPETICION DE 1 KILO	1,426
1470	5220116015	DISCO PARA COMPETICION DE 1.5 KILOS	1,426
1471	5220116016	DISCO PARA COMPETICION DE 1.5 KILOS	1,426
1472	5220116017	DISCO PARA COMPETICION DE 5 KILOS	1,426
1473	5220116018	DISCO PARA COMPETICION DE 5 KILOS	1,426
1474	5220117001	EJERCITADOR DE 2 PLANCHAS PARALELAS	546
1475	5220117002	EJERCITADOR DE 2 PLANCHAS PARALELAS	546
1476	5220118001	ENCORDADORA MOVIL Y ACCESORIOS BADMINTON	3,312
1477	5220120001	ESCALADORA	0
1478	5220120002	ESCALADORA	0
1479	5220120003	ESCALADORA LIFESTER	0
1480	5220120004	ESCALADORA LIFESTER	0
1481	5220120005	ESCALADORA MANUAL VERSA	0
1482	5220120006	ESCALADORA MANUAL VERSA	0
1483	5220121001	ESPADAS COMPLETA P/DISCIPLINA DE PENTATLON MODERNO	389
1484	5220121002	ESPADAS COMPLETA P/DISCIPLINA DE PENTATLON MODERNO	389
1485	5220121003	ESPADAS COMPLETA P/DISCIPLINA DE PENTATLON MODERNO	389
1486	5220121004	ESPADAS COMPLETA P/DISCIPLINA DE PENTATLON MODERNO	389
1487	5220121005	ESPADAS COMPLETA P/DISCIPLINA DE PENTATLON MODERNO	389
1488	5220121006	ESPADAS COMPLETA P/DISCIPLINA DE PENTATLON MODERNO	389
1489	5220121007	ESPADAS COMPLETA P/DISCIPLINA DE PENTATLON MODERNO	389
1490	5220121008	ESPADAS COMPLETA P/DISCIPLINA DE PENTATLON MODERNO	389
1491	5220121009	ESPADAS COMPLETA P/DISCIPLINA DE PENTATLON MODERNO	389
1492	5220121010	ESPADAS COMPLETA P/DISCIPLINA DE PENTATLON MODERNO	389
1493	5220122001	ESTACION DE EJERCICIO 4 BARRAS CENTRALES	546
1494	5220122002	ESTACION DE EJERCICIO 4 BARRAS CENTRALES	546
1495	5220122003	ESTACION DE EJERCICIO BARRAS PARALELAS	546
1496	5220122004	ESTACION DE EJERCICIO BARRAS PARALELAS	546
1497	5220122005	ESTACION DE EJERCICIO BARRAS PARALELAS	546
1498	5220122006	ESTACION DE EJERCICIO BARRAS PARALELAS	546
1499	5220122007	ESTACION DE EJERCICIO DE BARRAS PARALELA	546
1500	5220122008	ESTACION DE EJERCICIO DE BARRAS PARALELA	546
1501	5220122009	ESTACION EJERCICIO BARRAS PARALELAS	546
1502	5220124001	ESTRUCTURA PARA BASQUETBOL PORTATIL	0
1503	5220125001	JABALINA DE 600 GR.	0
1504	5220125002	JABALINA DE 600 GR.	0
1505	5220125003	JABALINA DE 600 GR.	0
1506	5220125004	JABALINA DE 600 GR.	0
1507	5220125005	JABALINA DE 600 GR.	0
1508	5220126001	JUEGO DE ANCLAJE DE PISO (4 PZAS)	834
1509	5220126002	JUEGO DE ANCLAJE DE PISO (4)	787
1510	5220127001	MANCUERNA	0
1511	5220127002	MANCUERNA	0
1512	5220127003	MANCUERNA	0
1513	5220127004	MANCUERNA	0
1514	5220127005	MANCUERNA	0
1515	5220127006	MANCUERNA	0
1516	5220127007	MANCUERNA	0
1517	5220127008	MANCUERNA	0
1518	5220127009	MANCUERNA DE 15 LBS	0
1519	5220127010	MANCUERNA DE 20 LBS	0
1520	5220127011	MANCUERNA DE 20 LBS	0
1521	5220127012	MANCUERNA DE 25 LBS	0
1522	5220127013	MANCUERNA DE 25 LBS	0
1523	5220127014	MANCUERNA DE 30 LBS	0
1524	5220127015	MANCUERNA DE 35 LBS	0

Cuenta Pública 2016			
Relación de Bienes Muebles que Componen el Patrimonio			
Al 31 de diciembre de 2016			
(Pesos)			
Ente Público:		Instituto del Deporte del Estado de Aguascalientes	
Código	Descripción del Bien Mueble	Valor en libros	
1525	5220127016	MANCUERNA DE 35 LBS	0
1526	5220127017	MANCUERNA DE 40 LBS	0
1527	5220127018	MANCUERNA DE 40 LBS	0
1528	5220127019	MANCUERNA DE 45 LBS	0
1529	5220127020	MANCUERNA DE 45 LBS	0
1530	5220127021	MANCUERNA DE 5 KG	0
1531	5220127022	MANCUERNAS (PAR)	0
1532	5220127023	MANCUERNAS (PAR)	0
1533	5220127024	MANCUERNAS (PAR)	0
1534	5220127025	MANCUERNAS (PAR)	0
1535	5220127026	MANCUERNAS (PAR)	0
1536	5220127027	MANCUERNAS (PAR)	0
1537	5220127028	MANCUERNAS (PAR)	0
1538	5220127029	MANCUERNAS (PAR)	0
1539	5220127030	MANCUERNAS (PAR)	0
1540	5220127031	MANCUERNAS (PAR)	0
1541	5220127032	MANCUERNAS (PAR)	0
1542	5220127033	MANCUERNAS (PAR)	0
1543	5220127034	MANCUERNAS (PAR)	0
1544	5220127035	MANCUERNAS (PAR)	0
1545	5220127036	MANCUERNAS (PAR)	0
1546	5220127037	MANCUERNAS (PAR)	0
1547	5220127038	MANCUERNAS (PAR)	0
1548	5220127039	MANCUERNAS (PAR)	0
1549	5220127040	MANCUERNAS (PAR)	0
1550	5220127041	MANCUERNAS (PAR)	0
1551	5220127042	MANCUERNAS DE 12 KG.	0
1552	5220127043	MANCUERNAS DE 12 KG.	0
1553	5220128001	MAQUINA ENTRENADORA PULL DOWN	546
1554	5220128002	MAQUINA ENTRENADORA PULL DOWN	546
1555	5220129001	MAQUINA LANZA PELOTAS	0
1556	5220129002	MAQUINA LANZA PELOTAS	0
1557	5220129003	MAQUINA LANZA PELOTAS	0
1558	5220129004	MAQUINA LANZAPELOTAS	0
1559	5220130001	MAQUINA SMITH	0
1560	5220131001	MESA DE PING PONG	0
1561	5220131002	MESA DE PING PONG	0
1562	5220131003	MESA DE PING PONG	0
1563	5220131004	MESA DE PING PONG	0
1564	5220132001	MESA DE TENIS	0
1565	5220132002	MESA DE TENIS	0
1566	5220132003	MESA DE TENIS	0
1567	5220132004	MESA DE TENIS	0
1568	5220133001	OBSTACULO DE MADERA	0
1569	5220133002	OBSTACULO DE MADERA	0
1570	5220133003	OBSTACULO DE MADERA	0
1571	5220133004	OBSTACULO DE MADERA	0
1572	5220133005	OBSTACULO DE MADERA	0
1573	5220133006	OBSTACULO DE MADERA	0
1574	5220134001	PISO DE NEOPRENO 35 M2	0
1575	5220135001	PISTA DE ACROBACIA DE 14X2MTS.	50,187
1576	5220135002	PISTA DE SALTO 3.5 CM. PESO 55 KG.	3,999
1577	5220136001	PORTERIAS PARA POLO ACUATICO ALBERCA OLIMPICA. OLIMPIADA NACIONAL	20,658
1578	5220137001	PROTECCION DE ENTRENAM. DE 2.5 MTS.	1,901
1579	5220138001	RACK DE DISCOS	0
1580	5220138002	RACK DE MANCUERNAS	0
1581	5220138003	RACK DE SENTADILLAS	0
1582	5220138004	RACK DISCOS	0
1583	5220138005	RACK DISCOS	0
1584	5220138006	RACK DISCOS	0
1585	5220138007	RACK DISCOS	0
1586	5220138008	RACK DISCOS	0
1587	5220138009	RACK MANCUERNAS	0
1588	5220138010	RACK MANCUERNAS	0
1589	5220139001	REMO ELECT. LIFE FITNESS	0
1590	5220156001	RING PARA BOXEO DE 5.50 X 5.50 /382 PZAS	0
1591	5220156001	RING DE BOX PARA OLIMPIADA NACIONAL	63,828
1592	5220140001	SET DE COLCHONETAS DE COMPETENCIA PARA SALTO PESO 209 KG.	26,557
1593	5220141001	SET PESOS P/BASE TABLA DE SALTO (1PZA)	2,620
1594	5220142001	SIST.P/EJERCIC RITMICOS DE PISO	169,684
1595	5220143001	SISTEMA EJERCIC. ARTIST. PISO (1PZA)	158,972
1596	5220144001	SISTEMA TOQUE DE SALIDA	0
1597	5220145001	SOPORTE PARA MANCUERNAS	0
1598	5220146001	SQUAT RACK PORTA DISCOS OLIMP.	0
1599	5220147001	SUPERFICIE PARA TAE KWON DO 12 X 12 MT (5 PZA)	63,508
1600	5220148001	TABLA DE SALTO INTERNACIONAL (1PZA)	19,027
1601	5220149001	TABLA DECLINADA CON ABDOMEN	0
1602	5220150001	TORRE DE ANILLOS INTERNACIONAL (1PZA)	21,555
1603	5220151001	TRAMPOLIN	0
1604	5220151002	TRAMPOLIN	0
1605	5220151003	TRAMPOLIN DE 6 RESORTES NO DESMONT. 2/2	3,601
1606	5220151004	TRAMPOLIN DE 6 RESORTES NO DESMONT. 1/2	3,592
1607	5220151005	TRAMPOLIN DE 8 RESORTES NO DESMONT. 1/2	3,662
1608	5220151006	TRAMPOLIN DE 8 RESORTES AJUSTABLES	3,544
1609	5220151007	TRAMPOLIN DE 8 RESORTES NO DESMONT. 2/2	3,672
1610	5220152001	TRANSPORTADOR DE EQUIPO PESO 23 KG.	3,369
1611	5220153001	VALLA DE ALTURA AJUSTABLE	0
1612	5220153002	VALLA DE ALTURA AJUSTABLE	0
1613	5220153003	VALLA DE ALTURA AJUSTABLE	0
1614	5220153004	VALLA DE ALTURA AJUSTABLE	0
1615	5220153005	VALLA DE ALTURA AJUSTABLE	0
1616	5220153006	VALLA DE ALTURA AJUSTABLE	0
1617	5220153007	VALLA DE ALTURA AJUSTABLE	0
1618	5220153008	VALLA DE ALTURA AJUSTABLE	0
1619	5220153009	VALLA DE ALTURA AJUSTABLE	0
1620	5220153010	VALLA DE ALTURA AJUSTABLE	0
1621	5220153011	VALLA DE ALTURA AJUSTABLE	0
1622	5220153012	VALLA DE ALTURA AJUSTABLE	0
1623	5220153013	VALLA DE ALTURA AJUSTABLE	0
1624	5220153014	VALLA DE ALTURA AJUSTABLE	0
1625	5220153015	VALLA DE ALTURA AJUSTABLE	0
1626	5220153016	VALLA DE ALTURA AJUSTABLE	0
1627	5220153017	VALLA DE ALTURA AJUSTABLE	0
1628	5220153018	VALLA DE ALTURA AJUSTABLE	0
1629	5220153019	VALLA DE ALTURA AJUSTABLE	0
1630	5220153020	VALLA DE ALTURA AJUSTABLE	0
1631	5220153021	VALLA DE ALTURA AJUSTABLE	0
1632	5220153022	VALLA DE ALTURA AJUSTABLE	0
1633	5220153023	VALLA DE ALTURA AJUSTABLE	0
1634	5220153024	VALLA DE ALTURA AJUSTABLE	0
1635	5220153025	VALLA DE ALTURA AJUSTABLE	0
1636	5220153026	VALLA DE ALTURA AJUSTABLE	0
1637	5220153027	VALLA DE ALTURA AJUSTABLE	0
1638	5220153028	VALLA DE ALTURA AJUSTABLE	0
1639	5220153029	VALLA DE ALTURA AJUSTABLE	0
1640	5220153030	VALLA DE ALTURA AJUSTABLE	0
1641	5220153031	VALLA DE ALTURA AJUSTABLE	0
1642	5220153032	VALLA DE ALTURA AJUSTABLE	0
1643	5220153033	VALLA DE ALTURA AJUSTABLE	0
1644	5220153034	VALLA DE ALTURA AJUSTABLE	0
1645	5220153035	VALLA DE ALTURA AJUSTABLE	0
1646	5220153036	VALLA DE ALTURA AJUSTABLE	0
1647	5220153037	VALLA DE ALTURA AJUSTABLE	0
1648	5220153038	VALLA DE ALTURA AJUSTABLE	0
1649	5220153039	VALLA DE ALTURA AJUSTABLE	0
1650	5220153040	VALLA DE ALTURA AJUSTABLE	0
1651	5220153041	VALLA METALICA	0

Cuenta Pública 2016			
Relación de Bienes Muebles que Componen el Patrimonio			
Al 31 de diciembre de 2016			
(Pesos)			
Ente Público:		Instituto del Deporte del Estado de Aguascalientes	
Código	Descripción del Bien Mueble	Valor en libros	
1652	5220153042	VALLA METALICA	0
1653	5220153043	VALLA METALICA	0
1654	5220153044	VALLA METALICA	0
1655	5220153045	VALLA METALICA	0
1656	5220153046	VALLA METALICA	0
1657	5220153047	VALLA METALICA	0
1658	5220153048	VALLA METALICA	0
1659	5220153049	VALLA METALICA	0
1660	5220153050	VALLA METALICA	0
1661	5220153051	VALLA METALICA	0
1662	5220153052	VALLA METALICA	0
1663	5220153053	VALLA METALICA	0
1664	5220153054	VALLA METALICA	0
1665	5220153055	VALLA METALICA	0
1666	5220153056	VALLA METALICA	0
1667	5220153057	VALLA METALICA	0
1668	5220153058	VALLA METALICA	0
1669	5220153059	VALLA METALICA	0
1670	5220153060	VALLA METALICA	0
1671	5220153061	VALLA METALICA	0
1672	5220153062	VALLA METALICA	0
1673	5220153063	VALLA METALICA	0
1674	5220153064	VALLA METALICA	0
1675	5220153065	VALLA METALICA	0
1676	5220153066	VALLA METALICA	0
1677	5220153067	VALLA METALICA	0
1678	5220153068	VALLA METALICA	0
1679	5220153069	VALLA METALICA	0
1680	5220153070	VALLA METALICA	0
1681	5220153071	VALLA METALICA	0
1682	5220153072	VALLA METALICA	0
1683	5220153073	VALLA METALICA	0
1684	5220153074	VALLA METALICA	0
1685	5220153075	VALLA METALICA	0
1686	5220153076	VALLA METALICA	0
1687	5220153077	VALLA METALICA	0
1688	5220153078	VALLA METALICA	0
1689	5220153079	VALLA METALICA	0
1690	5220153080	VALLA METALICA	0
1691	5220153081	VALLA METALICA	0
1692	5220153082	VALLA METALICA	0
1693	5220153083	VALLA METALICA	0
1694	5220153084	VALLA METALICA	0
1695	5220153085	VALLA METALICA	0
1696	5220153086	VALLA METALICA	0
1697	5220153087	VALLA METALICA	0
1698	5220153088	VALLA METALICA	0
1699	5220153089	VALLA METALICA	0
1700	5220153090	VALLA METALICA	0
1701	5220153091	VALLA METALICA	0
1702	5220153092	VALLA METALICA	0
1703	5220153093	VALLA METALICA	0
1704	5220153094	VALLA METALICA	0
1705	5220153095	VALLA METALICA	0
1706	5220153096	VALLA METALICA	0
1707	5220153097	VALLA METALICA	0
1708	5220153098	VALLA METALICA	0
1709	5220153099	VALLA METALICA	0
1710	5220153100	VALLA METALICA	0
1711	5220153101	VALLA METALICA	0
1712	5220153102	VALLA METALICA	0
1713	5220153103	VALLA METALICA	0
1714	5220153104	VALLA METALICA	0
1715	5220153105	VALLA METALICA	0
1716	5220153106	VALLA METALICA	0
1717	5220153107	VALLA METALICA	0
1718	5220153108	VALLA METALICA	0
1719	5220153109	VALLA METALICA	0
1720	5220153110	VALLA METALICA	0
1721	5220153111	VALLA METALICA	0
1722	5220153112	VALLA METALICA	0
1723	5220153113	VALLA METALICA	0
1724	5220153114	VALLA METALICA	0
1725	5220153115	VALLA METALICA	0
1726	5220154001	VIGA DE EQUILIBRIO	0
1727	5220154002	VIGA DE EQUILIBRIO	0
1728	5220154003	VIGA DE EQUILIBRIO	15,037
1729	5220154004	VIGA DE EQUILIBRIO BAJA CON PATAS (1PZA)	6,352
1730	5220155001	ZONA DE SEGURIDAD PISALTOS PLEGABLE DE 20 CMS	2,680
1731	5230101001	CAMARA DIGITAL	0
1732	5230101002	CAMARA DIGITAL 7.2 M	0
1733	5230101003	CAMARA DIGITAL REFLEX	0
1734	5230101004	CAMARA IP ALAMBRICA	0
1735	5230101005	CAMARA IP ALAMBRICA	0
1736	5230101006	Camara Digital PowerShot A3300	0
1737	5230101007	Camaras Fotograficas Sony DSC-W610	0
1738	5230101008	Camaras Fotograficas Sony DSC-W610	0
1739	5230101009	Camaras Fotograficas Sony DSC-W610	0
1740	5230101010	Camaras Fotograficas Sony DSC-W610	0
1741	5230101011	CAMARA DE RED PARA EL CEID	0
1742	5230101012	CAMARA DE RED PARA EL CEID	0
1743	5230101013	CAMARA NIKON D5200 24.1 Y TARJETA SONY 64GB	3,957
1744	5230101014	CAMARA POWER SHOT ELPH160 CON SD 8GB	1,127
1745	5230101015	CAMARA POWER SHOT ELPH160 CON SD 8GB	1,127
1746	5230102001	VIDEOCAMARA HANDYCAM	2,159
1747	5230102002	VIDEOCAMARA DIGITAL	0
1748	5230102003	VIDEOCAMARA CON MONTU SONY ACTION	0
1749	5230102004	VIDEO CAMARA CON PANTALLA HANDY CAM MARCA SONY	2,126
1750	5290101001	BINOCULAR SHASTA RIDGE	1,388
1751	5290101002	BINOCULAR SHASTA RIDGE	1,388
1752	5290102001	MESA STAG ITTF 25 MM TOP	158
1753	5290102002	MESA STAG ITTF 25 MM TOP	158
1754	5290102003	MESA STAG ITTF 25 MM TOP	158
1755	5290102004	MESA STAG ITTF 25 MM TOP	158
1756	5290102005	MESA STAG ITTF 25 MM TOP	158
1757	5290102006	MESA STAG ITTF 25 MM TOP	158
1758	5290102007	MESA STAG ITTF 25 MM TOP	158
1759	5290102008	MESA STAG ITTF 25 MM TOP	158
1760	5290103001	TELESCOPIO NIKON PROSTAFF 5 20-60X82 SPOTTING	5,569
1761	5310101001	CARRITO REGULADOR Y CILINDRO (EQUIPO DE OXIGENO MEDINCINAL)	749
1762	5210102001	CARRITO ROJO PARA EMERGENCIAS	3,319
1763	5210103001	LAMPARA DE RAYOS INFRARROJOS	1,385
1764	5310104001	MESA DE EXPLORACION	0
1765	5310104002	MESA DE EXPLORACION GIN.	0
1766	5310104003	MESA DE MADERA CON 3 REPISAS	0
1767	5310104004	MESA DE MASAJE	0
1768	5310104005	MESA DE MASAJE	938
1769	5310104006	MESA DE MASAJE	938
1770	5310104007	MESA DE MASAJE	938
1771	5210105001	OXIMETRO DE PULSO DE DEDO	72
1772	5310106001	SILLA DE RUEDAS P/AREA MEDICA	210
1773	5310106002	SILLA DE RUEDAS P/AREA MEDICA	210
1774	5310106003	SILLA DE RUEDAS P/AREA MEDICA	210
1775	5320101001	ANALIZADOR DIGITAL P/ANALISIS FISICO-QUIMICO DEL AGUA EN LA ALBERCA OLIMPICA	4,426
1776	5320102001	BASCULA NUEVO LEON MECANICA C/ ALTIMETRO CAP. 220KG	3,331
1777	5320103001	ESTADIMETRO HR-200	3,240
1778	5320104001	PLICOMETRO	0



Cuenta Pública 2016			
Relación de Bienes Muebles que Componen el Patrimonio			
Al 31 de diciembre de 2016			
(Pesos)			
Ente Público:		Instituto del Deporte del Estado de Aguascalientes	
Código	Descripción del Bien Mueble	Valor en libros	
1779	5320104002	PLICOMETRO HARPENDEN	5,027
1780	5410101001	RENAULT, TIPO MEGANE II SEDAN, MOD.2008	0
1781	5410101002	TOYOTA, TIPO SIENNA LIMITED, MOD. 2008	0
1782	5410101003	RENAULT, TIPO CLIO, MOD. 2008	0
1783	5410101004	HONDA GC16RCARGO, TIPO MOTO, MOD.2009	3,311
1784	5410101005	MARCAS DIVERSAS, TIPO REMOLQUE, MOD. 2011	10,478
1785	5410101006	MERCEDEZ BENZ, TIPO SPRINTER 415, MOD. 2011	378,430
1786	5410101007	NISSAN, TIPO URVAN, MOD. 2012	204,902
1787	5410101008	HONDA, TIPO MOTOCICLETA, MOD. 2014	22,825
1788	5410101009	NISSAN, TIPO TSURU, MOD. 2016	113,444
1789	5410101010	NISSAN, TIPO ESTACUITAS, MOD. 2015	168,418
1790	5220101001	GUILLOTINA EBA 4300 2CM/MANUAL	15,111
1791	5640101001	AIRE ACONDICIONADO	250
1792	5640101002	AIRE ACONDICIONADO	250
1793	5640101003	AIRE ACOND, MINISPLIT	749
1794	5640101004	AIRE ACONDICIONADO 1.5	999
1795	5640101005	AIRE ACONDICIONADO 2.0	999
1796	5660102001	GENERADOR MONOFASICO	110
1797	5660103001	IMPULSOR PARA BOMBA RECIRCULADORA 40 HP	8,237
1798	5660104001	TABLERO MARCADOR MULTIFUNCIONAL	10,767
1799	5660104002	TABLERO MARCADOR MULTIFUNCIONAL	10,767
1800	5660101001	PLANTA ELECTRICA POWERMATE SUBARU 22.0 EH65 DE 12.000 A 15.625 WATTS	31,399
1801	5670102001	BARREDORA DE ACERO INOX CON RUEDAS Y CEP	5,144
1802	5670102002	BARREDORA DE ACERO INOX CON RUEDAS Y CEP	5,144
1803	5670103001	COMPRESOR 2 HP 30 GAL 6.6 CFM P/TRABAJOS EN PISTA BMX	4,769
1804	5670103002	COMPRESOR DE AIRE COMPRIMIDO	250
1805	5670104001	CORTADORA DE AZULEJO	2,204
1806	5670101001	DESMALAZADORA	312
1807	5670101002	DESMALAZADORA	312
1808	5670101003	DESMALAZADORA	312
1809	5670101004	DESMALAZADORA	312
1810	5670101005	DESMALAZADORA	1,618
1811	5670101006	DESMALAZADORA FS450, 44.3CM 3 2.9HP CON CABEZAL CUCHILLA DE 3 PUNTAS Y ARNES TIPO	8,041
1812	5670101007	DESMALAZADORA FS450, 44.3CM 3 2.9HP CON CABEZAL CUCHILLA DE 3 PUNTAS Y ARNES TIPO	8,041
1813	5670101008	DESMALAZADORA A GASOLINA DE CORTE MANGO RECTO	2,198
1814	5670101009	DESMALAZADORA MARCA STIHL, MODELO FS 450, 44.3 CM3, 2.9 HP/2.1 KW	11,015
1815	5670101010	DESMALAZADORA MARCA STIHL, MODELO FS 450, 44.3 CM3, 2.9 HP/2.1 KW	11,015
1816	5670106001	ESMERILADORA DE 9"	3,094
1817	5670107001	GARRUCHA DE CADENA DE 1 TONELADA	1,949
1818	5670108001	MAQUINA SOLDADORA	50
1819	5670108002	MAQUINA SOLDADORA	112
1820	5670108003	MAQUINA PARA SOLDAR CTRON 160 PARA TRABAJO INDUSTRIAL LIGERO MARCA INFRAPARA EL TALLER	10,576
1821	5670109001	MEDIDOR INTEGRAL DIGITAL DE PH Y ORP	1,658
1822	5670110001	MOTOSIERRA	1,049
1823	5670110002	MOTOSIERRA	1,049
1824	5670110003	MOTOSIERRA PARA JARDINERIA	2,318
1825	5670111001	PERFILADORA - ORILLADORA	0
1826	5670112001	ROSCADORA DE CABEZAS	4,161
1827	5670113001	ROTONARTILLO	5,591
1828	5670114001	SISTEMA CENTRAL DE SINCRONIZACION	49,945
1829	5670115001	SOPLADORA	5,865
1830	5670115002	SOPLADORA PB 251 DE 25.4 CC	1,498
1831	5670115003	SOPLADORA	981
1832	5670115004	SOPLADORA	981
1833	5670115005	SOPLADORA PB 251 DE 25.4 CC	2,478
1834	5670115006	SOPLADORA MARCA STIHL MODELO BG 56. HERRAMIENTA QUE SERA UTILIZADA EN UNIDADES	2,227
1835	5670115007	SOPLADORA MARCA STIHL MODELO BG 56. HERRAMIENTA QUE SERA UTILIZADA EN UNIDADES	2,227
1836	5670115008	SOPLADORA MARCA STIHL MODELO BG 56. HERRAMIENTA QUE SERA UTILIZADA EN UNIDADES	2,233
1837	5670115009	SOPLADORA MARCA STIHL MODELO BG 56. HERRAMIENTA QUE SERA UTILIZADA EN UNIDADES	2,233
1838	5670115010	SOPLADORA STIHL BG 56	2,698
1839	5670115011	SOPLADORA STIHL BG 56	2,698
1840	5670115012	SOPLADORA BR600 STIHL	9,226
1841	5670116001	TRACTOR JARDINERO	6,709
1842	5670116002	TRACTOR JARDINERO	6,709
1843	5670116003	TRACTOR JARDINERO	6,709
1844	5670116004	TRACTOR PODADOR JOHN DEERE MODELO D-140 PARA EL CECADI	24,888
1845	5670601001	LUMINARIA FCI-401	4,322
1846	5670601002	LUMINARIA FCI-401	4,322
1847	5670601003	LUMINARIA FCI-401	10,085
1848	5670601004	LUMINARIA FCI-401	10,085
1849	5690202001	CALENTADORES SOLARES P/REGADERAS ALBERCA SEMI OLIMPICA	4,141
1850	5690202002	CALENTADORES SOLARES P/REGADERAS ALBERCA SEMI OLIMPICA	4,141
1851	5690202003	CALENTADORES SOLARES P/REGADERAS ALBERCA SEMI OLIMPICA	4,141
1852	5690202004	CALENTADORES SOLARES P/REGADERAS ALBERCA SEMI OLIMPICA	4,141
1853	5690202005	CALENTADORES SOLARES P/REGADERAS ALBERCA SEMI OLIMPICA	4,141
1854	5690202006	CALENTADORES SOLARES P/REGADERAS ALBERCA SEMI OLIMPICA	4,141
1855	5690202007	CALENTADORES SOLARES P/REGADERAS ALBERCA SEMI OLIMPICA	4,141
1856	5690202008	CALENTADORES SOLARES P/REGADERAS ALBERCA SEMI OLIMPICA	4,141
1857	5690202009	CALENTADORES SOLARES P/REGADERAS ALBERCA SEMI OLIMPICA	4,141
1858	5690202010	CALENTADORES SOLARES P/REGADERAS ALBERCA SEMI OLIMPICA	4,141
1859	5690202011	CALENTADORES SOLARES P/REGADERAS ALBERCA SEMI OLIMPICA	4,141
1860	5690202012	CALENTADORES SOLARES P/REGADERAS ALBERCA SEMI OLIMPICA	4,141
1861	5690202013	CALENTADORES SOLARES P/REGADERAS ALBERCA SEMI OLIMPICA	4,141
1862	5690202014	CALENTADORES SOLARES P/REGADERAS ALBERCA SEMI OLIMPICA	4,141
1863	5690210001	BOMBA DE AIRE COMPRIMIDO MANUAL	400
1864	5690210002	BOMBA P/SUMINISTRO DE AGUA DE CAL.	10,543
1865	5690210003	BOMBA DE 10 HP DE 75 GPM	25,025
1866	5690211001	MOTOBOMBA	17,103
1867	5690210005	BOMBA MULTITAPAS VERTICAL CON MOTOR TRIFÁSICO 220/440V. 7.5 H.P. 1 1/4" DE SUCCIÓN X 1 1/4"	16,967
1868	5690210006	BOMBA CENTRIFUGA	3,410
1869	5690210007	BOMBA CON TRAMPA DE PELO	5,866
1870	5690210008	BOMBA AUTOCEBANTE HAYWARD	13,361
1871	5690210009	BOMBA ALBERCA 2 HP 2 ICH200V SINGLE PHASE	6,118
1872	5690210010	BOMBA DE 2 H.P. MARCA EVANS 120/220 VOLTS 4H PRESION MAXIMA 37 MTS	7,391
1873	5690210011	BOMBA CENTRIFUGADA 2HP TRIFASICA	4,581
1874	5690201001	CABINA DE SONIDO	749
1875	5690203001	CASA ALMACENADORA MULTIOSOS	9,062
1876	5690205001	MOTOR DE COMPUTERTA MODULANTE	7,252
1877	5690206001	TANQUE DE OXIGENO	25
1878	5690206002	TANQUE DE OXIGENO DE 3M2	2,317
1879	5690208001	TANQUE PARA AIRE COMPRIMIDO	400
1880	5690209001	TANQUE PARA GAS 2KG	10
1881	5690209002	TANQUE PARA GAS 5 KILOS	5
1882	5690207001	TANQUE HIDRONEUMATICO	1,498
1883	5690207002	TANQUE HIDRONEUMATICO 450 LTS	8,218
1884	5690207003	TANQUE HIDRONEUMATICO MARCA EVANS MOD. EOTHD-450 V. DE 450 LTS	8,220
1885	5690207004	TANQUE HIDRONEUMATICO DE 1.5 HP MARCA EVANS PARA GIMNASIOS A Y B DE CIUDAD DEPORTIVA	14,444
1886	5690207005	TANQUE HIDRONEUMATICO DE CAPACIDAD DE 210 LTS MARCA EVANS PARA LA CIUDAD DEPORTIVA	6,201
1887	5690207006	TANQUE HIDRONEUMATICO DE 50 VLTS. EVANS 1/2 HP LOTE 016-8330-0216-8329	8,828
			<b>3,634,094</b>

Ente Público: <b>Instituto del Deporte del Estado de Aguascalientes</b>		
Cuenta Pública 2016 Relación de Bienes Muebles que Componen el Patrimonio Al 31 de diciembre de 2016 (Pesos)		
Código	Descripción del Bien Mueble	Valor en libros
<b>510</b>	<b>MOBILIARIO Y EQUIPO DE ADMINISTRACIÓN</b>	<b>841,806</b>
511	Muebles de oficina y estantería	225,633
512	Muebles excepto de oficina y estantería	286,312
514	Objetos de Valor	21,460
515	Equipo de cómputo y de tecnologías de la información	252,364
519	Otros bienes muebles	9,441
519	Otros equipos eléctricos y electrónicos de oficina.	46,596
<b>520</b>	<b>MOBILIARIO Y EQUIPO EDUCACIONAL Y RECREATIVO</b>	<b>1,298,404</b>
521	Equipos y aparatos audiovisuales	14,080
522	Aparatos deportivos	1,264,255
523	Cámaras fotográficas y de video	10,496
529	Otro mobiliario y equipo educacional y recreativo	9,573
<b>530</b>	<b>EQUIPO E INSTRUMENTAL MÉDICO Y DE LABORATORIO</b>	<b>25,014</b>
531	Equipo médico y de laboratorio	8,990
532	Instrumental médico y de laboratorio	16,024
<b>540</b>	<b>VEHÍCULOS Y EQUIPO DE TRANSPORTE</b>	<b>901,808</b>
541	Vehículos y equipo de transporte terrestre.	901,808
<b>560</b>	<b>MAQUINARIA, OTRO EQUIPOS Y HERRAMIENTAS</b>	<b>567,037</b>
561	Maquinaria y equipo agropecuario	0
562	Maquinaria y equipo industrial	15,111
564	Sistemas de aire acondicionado, calefacción y de refrigeración industrial y comercial	3,246
565	Equipo de Comunicación y Telecomunicación	
566	Equipos de generación eléctrica, aparatos y accesorios eléctricos	61,280
567	Herramientas y máquina – herramientas	222,601
567	Refacciones y accesorios mayores	28,815
569	Maquinaria y equipo diverso	235,984
	<b>TOTAL</b>	<b>3,634,069</b>

NOTA: El desglose por artículo se presenta en CD



<b>Cuenta Pública 2016</b> <b>Relación de cuentas bancarias productivas específicas</b> <b>Al 31 de diciembre de 2016</b> <b>Ente Público: Instituto del Deporte del Estado de Aguascalientes</b>		
Fondo, Programa o Convenio	Datos de la Cuenta Bancaria	
	Institución Bancaria	Número de Cuenta
Cta Estatal	Banorte	0181384386
Cta Alberca Olimpica	Banorte	0181384443
Cta Cd Deportiva	Banorte	0181384434
Cta Cecadi	Banorte	0679025001
Cta Deportivo Ferrocarrilero	Banorte	0679025010
Cta IV Centenario	Banorte	0679025029
Cta Previsión de Finiquitos fin de Sexenio	Banorte	0602685029
Cta Olimpiada Nacional	Banorte	0833456500
Cta Comunicacion	Banorte	0181384416
Cta Sub Gral de Cultura Fisica	Banorte	0826914534
Cta Sub Gral del Deporte	Banorte	0826914525
Cta Conade Sub General de Calidad	Banorte	0883812400
Cta Escuelas de Iniciación Deportiva	Banorte	893316765

Cuenta Pública 2016  
Relación de Esquemas Bursátiles y de Coberturas Financieras  
Al 31 de diciembre de 2016  
(Pesos)  
Ente Público: Instituto del Deporte del Estado de Aguascalientes

**NO APLICA**

Bajo protesta de decir verdad declaramos que los Estados Financieros y sus Notas son razonablemente correctos y responsabilidad del emisor

Dr. Manuel Aceves Rubio  
Director General

C.P. Carlos Alberto Torres Campos  
Director Administrativo

Cuenta Pública 2016  
Estado de Actividades  
Del 1 de enero al 31 de diciembre de 2016 y 2015  
(Pesos)

INSTITUTO PARA EL DESARROLLO DE LA SOCIEDAD DEL CONOCIMIENTO DEL ESTADO DE AGUASCALIENTES

Ente Público:

Concepto	2016	2015	Concepto	2016	2015
<b>INGRESOS Y OTROS BENEFICIOS</b>			<b>GASTOS Y OTRAS PÉRDIDAS</b>		
Ingresos de la Gestión	4,987,947	7,065,856	Gastos de Funcionamiento	32,639,021	32,643,606
Impuestos	0	0	Servicios Personales	18,268,661	15,145,252
Cuotas y Aportaciones de Seguridad Social	0	0	Materiales y Suministros	2,217,818	1,888,577
Contribuciones de Mejoras	0	0	Servicios Generales	12,152,842	15,609,777
Derechos	0	0			
Productos de Tipo Corriente	4,987,947	7,065,856	<b>Transferencia, Asignaciones, Subsidios y Otras Ayudas</b>	<b>32,186,071</b>	<b>31,334,925</b>
Aprovechamientos de Tipo Corriente	0	0	Transferencias Internas y Asignaciones al Sector Público	0	0
Ingresos por Venta de Bienes y Servicios	0	0	Transferencias al Resto del Sector Público	0	0
Ingresos no Comprendidos en las Fracciones de la Ley de	0	0	Subsidios y Subvenciones	0	0
Ingresos Causados en Ejercicios Fiscales Anteriores Pendientes	0	0			
de Liquidación o Pago			Ayudas Sociales	2,186,071	1,334,925
			Pensiones y Jubilaciones	0	0
<b>Participaciones, Aportaciones, Transferencias, Asignaciones, Subsidios y Otras Ayudas</b>	<b>64,669,303</b>	<b>62,265,706</b>	Transferencias a Fideicomisos, Mandatos y Contratos Análogos		30,000,000
Participaciones y Aportaciones	7,718,927	5,512,200	Transferencias a la Seguridad Social	30,000,000	0
Transferencia, Asignaciones, Subsidios y Otras ayudas	56,950,376	56,753,506	Donativos	0	0
<b>Otros Ingresos y Beneficios</b>	<b>181,474</b>	<b>239,095</b>	Transferencias al Exterior	0	0
Ingresos Financieros	97,649	101,063	<b>Participaciones y Aportaciones</b>	<b>0</b>	<b>0</b>
Incremento por Variación de Inventarios	0	0	Participaciones	0	0
Disminución del Exceso de Estimaciones por Pérdida o Deterioro u Obsolescencia	0	0	Aportaciones	0	0
Disminución del Exceso de Provisiones	0	0	Convenios	0	0
Otros Ingresos y Beneficios Varios	83,825	138,032	<b>Intereses, Comisiones y Otros Gastos de la Deuda Pública</b>	<b>0</b>	<b>0</b>
<b>Total de Ingresos y Otros Beneficios</b>	<b>69,838,724</b>	<b>69,570,657</b>	Intereses de la Deuda Pública	0	0
			Comisiones de la Deuda Pública	0	0
			Gastos de la Deuda Pública	0	0
			Costo por Coberturas	0	0
			Apoyos Financieros	0	0
			<b>Otros Gastos y Pérdidas Extraordinarias</b>	<b>5,397,231</b>	<b>4,582,871</b>
			Estimaciones, Depreciaciones, Deterioros, Obsolescencia y Amortizaciones	5,397,231	4,582,871
			Provisiones	0	0
			Disminución de Inventarios	0	0
			Aumento por Insuficiencia de Estimaciones por Pérdida o Deterioro y Obsolescencia	0	0
			Aumento por Insuficiencia de Provisiones	0	0
			Otros Gastos	0	0
			<b>Inversión Pública</b>	<b>0</b>	<b>0</b>
			Inversión Pública no Capitalizable	0	0
			<b>Total de Gastos y Otras Pérdidas</b>	<b>70,222,323</b>	<b>66,561,402</b>
			<b>Resultados del Ejercicio (Ahorro/Desahorro)</b>	<b>-383,599</b>	<b>1,009,255</b>

Bajo protesta de decir verdad declaramos que los Estados Financieros y sus Notas son razonablemente correctos y responsabilidad del emisor

M. C. Jorge Armando Llamas Esparza  
Comisionado de Dirección General

C. P. Felipe Arturo Lozano Ramírez  
Comisionado de Dirección Administrativa

Cuenta Pública 2016  
Estado de Situación Financiera  
Al 31 de diciembre de 2016 y 2015  
(Pesos)

INSTITUTO PARA EL DESARROLLO DE LA SOCIEDAD DEL CONOCIMIENTO DEL ESTADO DE AGUASCALIENTES

Este Público:		Año		CONCEPTO		Año	
		2016	2015			2016	2015
<b>ACTIVO</b>	<b>CONCEPTO</b>			<b>PASIVO</b>			
<b>Activo Circulante</b>				<b>Pasivo Circulante</b>			
Efectivo y Equivalentes	5,124,418	5,357,446	5,124,418	Cuentas por Pagar a Corto Plazo	1,460,238	1,460,238	1,939,833
Derechos a Recibir Efectivo o Equivalentes	7,889	581,001	7,889	Documentos por Pagar a Corto Plazo	0	0	0
Derechos a Recibir Bienes o Servicios	0	42,566	0	Porción a Corto Plazo de la Deuda Pública a Largo Plazo	0	0	0
Inventarios	0	0	0	Títulos y Valores a Corto Plazo	0	0	0
Almacenes	0	0	0	Pasivos Diferidos a Corto Plazo	0	0	0
Estimación por Pérdida o Deterioro de Activos Circulantes	0	0	0	Fondos y Bienes de Terceros en Garantía y/o Administración a Corto Plazo	0	0	0
Otros Activos Circulantes	0	0	0	Provisiones a Corto Plazo	0	0	0
<b>Total de Activos Circulantes</b>	<b>5,132,317</b>	<b>5,980,853</b>	<b>5,132,317</b>	Otros Pasivos a Corto Plazo	0	0	0
				<b>Total de Pasivos Circulantes</b>	<b>1,460,238</b>	<b>1,460,238</b>	<b>1,939,833</b>
<b>Activo No Circulante</b>				<b>Pasivo No Circulante</b>			
Inversiones Financieras a Largo Plazo	0	0	0	Cuentas por Pagar a Largo Plazo	0	0	0
Derechos a Recibir Efectivo o Equivalentes a Largo Plazo	0	0	0	Documentos por Pagar a Largo Plazo	0	0	0
Bienes Inmuebles, Infraestructura y Construcciones en Proceso	8,355,559	0	8,355,559	Deuda Pública a Largo Plazo	0	0	0
Bienes Muebles	20,296,248	17,586,103	20,296,248	Pasivos Diferidos a Largo Plazo	0	0	0
Activos Intangibles	541,267	230,230	541,267	Fondos y Bienes de Terceros en Garantía y/o en Administración a Largo Plazo	0	0	0
Depreciación, Deterioro y Amortización Acumulada de Bienes	-11,317,095	-5,919,864	-11,317,095	Provisiones a Largo Plazo	0	0	0
Activos Diferidos	0	0	0	<b>Total de Pasivos No Circulantes</b>	<b>0</b>	<b>0</b>	<b>0</b>
Estimación por Pérdida o Deterioro de Activos no Circulantes	0	0	0	<b>Total del Pasivo</b>	<b>1,460,238</b>	<b>1,460,238</b>	<b>1,939,833</b>
Otros Activos no Circulantes	0	0	0	<b>HACIENDA PÚBLICA/ PATRIMONIO</b>			
<b>Total de Activos No Circulantes</b>	<b>17,875,979</b>	<b>11,956,469</b>	<b>17,875,979</b>	<b>Hacienda Pública/Patrimonio Contribuido</b>	<b>7,828,624</b>	<b>7,828,624</b>	<b>0</b>
<b>Total del Activo</b>	<b>23,008,296</b>	<b>17,937,422</b>	<b>23,008,296</b>	Aportaciones	0	0	0
				Donaciones de Capital	7,828,624	7,828,624	0
				Actualización de la Hacienda Pública / Patrimonio	0	0	0
				<b>Hacienda Pública/Patrimonio Generado</b>	<b>13,719,434</b>	<b>13,719,434</b>	<b>15,997,589</b>
				Resultados del Ejercicio (Ahorro / Desahorro)	1,009,255	1,009,255	1,009,255
				Resultados de Ejercicios Anteriores	-383,599	-383,599	-383,599
				Revalúos	14,103,033	14,103,033	14,988,334
				Reservas	0	0	0
				Rectificaciones de Resultados de Ejercicios Anteriores	0	0	0
				<b>Exceso o Insuficiencia en la Actualización de la Hacienda Pública/Patrimonio</b>	<b>0</b>	<b>0</b>	<b>0</b>
				Resultado por Posición Monetaria	0	0	0
				Resultado por Tenencia de Activos no Monetarios	0	0	0
				<b>Total Hacienda Pública/ Patrimonio</b>	<b>21,548,058</b>	<b>21,548,058</b>	<b>15,997,589</b>
				<b>Total del Pasivo y Hacienda Pública / Patrimonio</b>	<b>23,008,296</b>	<b>23,008,296</b>	<b>17,937,422</b>

Bajo protesta de decir verdad declaramos que los Estados Financieros y sus Notas son razonablemente correctos y responsabilidad del emisor

M. C. Jorge Armando Llamas Espanza  
Comisionado de Dirección General

C. P. Felipe Arturo Lozano Ramírez  
Comisionado de Dirección Administrativa

**Cuenta Pública 2016**  
**Estado de Cambios en la Situación Financiera**  
 Del 1 de enero al 31 de diciembre de 2016 y 2015  
 (Pesos)

**INSTITUTO PARA EL DESARROLLO DE LA SOCIEDAD DEL CONOCIMIENTO DEL ESTADO DE AGUASCALIENTES**

Ente Público:

Concepto	Origen	Aplicación	Concepto	Origen	Aplicación
<b>ACTIVO</b>	<b>6,245,867</b>	<b>11,316,741</b>	<b>PASIVO</b>	<b>0</b>	<b>479,595</b>
<b>Activo Circulante</b>	<b>848,636</b>	<b>0</b>	<b>Pasivo Circulante</b>	<b>0</b>	<b>479,595</b>
Efectivo y Equivalentes	233,028	0	Cuentas por Pagar a Corto Plazo	0	479,595
Derechos a Recibir Efectivo o Equivalentes	573,102	0	Documentos por Pagar a Corto Plazo	0	0
Derechos a Recibir Bienes o Servicios	42,506	0	Porción a Corto Plazo de la Deuda Pública a Largo Plazo	0	0
Inventarios	0	0	Títulos y Valores a Corto Plazo	0	0
Almacenes	0	0	Pasivos Diferidos a Corto Plazo	0	0
Estimación por Pérdida o Deterioro de Activos Circulantes	0	0	Fondos y Bienes de Terceros en Garantía y/o Administración a Corto Plazo	0	0
Otros Activos Circulantes	0	0	Provisiones a Corto Plazo	0	0
			Otros Pasivos a Corto Plazo	0	0
<b>Activo No Circulante</b>	<b>5,397,231</b>	<b>11,316,741</b>	<b>Pasivo No Circulante</b>	<b>0</b>	<b>0</b>
Inversiones Financieras a Largo Plazo	0	0	Cuentas por Pagar a Largo Plazo	0	0
Derechos a Recibir Efectivo o Equivalentes a Largo Plazo	0	0	Documentos por Pagar a Largo Plazo	0	0
Bienes Inmuebles, Infraestructura y Construcciones en Proceso	8,355,559	8,355,559	Deuda Pública a Largo Plazo	0	0
Bienes Muebles	0	2,710,145	Pasivos Diferidos a Largo Plazo	0	0
Activos Intangibles	0	251,037	Fondos y Bienes de Terceros en Garantía y/o en Administración a Largo Plazo	0	0
Depreciación, Deterioro y Amortización Acumulada de Bienes	5,397,231	0	Provisiones a Largo Plazo	0	0
Activos Diferidos	0	0			
Estimación por Pérdida o Deterioro de Activos no Circulantes	0	0			
Otros Activos no Circulantes	0	0	<b>HACIENDA PÚBLICA/ PATRIMONIO</b>	<b>7,828,624</b>	<b>2,278,155</b>
			<b>Hacienda Pública/Patrimonio Contribuido</b>	<b>7,828,624</b>	<b>0</b>
			Aportaciones	0	0
			Donaciones de Capital	0	0
			Actualización de la Hacienda Pública / Patrimonio	0	0
			<b>Hacienda Pública/Patrimonio Generado</b>	<b>0</b>	<b>2,278,155</b>
			Resultados del Ejercicio (Ahorro / Desahorro)	0	1,392,854
			Resultados de Ejercicios Anteriores	0	885,301
			Revalúos	0	0
			Reservas	0	0
			Rectificaciones de Resultados de Ejercicios Anteriores	0	0
			<b>Exceso o Insuficiencia en la Actualización de la Hacienda Pública/Patrimonio</b>	<b>0</b>	<b>0</b>
			Resultado por Posición Monetaria	0	0
			Resultado por Tenencia de Activos no Monetarios	0	0

Bajo protesta de decir verdad declaramos que los Estados Financieros y sus Notas son razonablemente correctos y responsabilidad del emisor

M. C. Jorge Armando Llamas Espaiza  
 Comisionado de Dirección General

C. P. Felipe Arturo Lozano Ramirez  
 Comisionado de Dirección Administrativa



Cuenta Pública 2016  
 Estado Analítico del Activo  
 Del 1 de enero al 31 de diciembre de 2016  
 (Pesos)

Ente Público: INSTITUTO PARA EL DESARROLLO DE LA SOCIEDAD DEL CONOCIMIENTO DEL ESTADO DE AGUASCALIENTES

Concepto	Saldo Inicial 1	Cargos del Periodo 2	Abonos del Periodo 3	Saldo Final 4=(1+2-3)	Variación del Periodo (4-1)
<b>ACTIVO</b>	17,937,422	0	0	17,937,422	0
<b>Activo Circulante</b>	5,980,953	0	0	5,980,953	0
Efectivo y Equivalentes	5,357,446	0	0	5,357,446	0
Derechos a Recibir Efectivo o Equivalentes	581,001	0	0	581,001	0
Derechos a Recibir Bienes o Servicios	42,506	0	0	42,506	0
Inventarios	0	0	0	0	0
Almacenes	0	0	0	0	0
Estimación por Pérdida o Deterioro de Activos Circulantes	0	0	0	0	0
Otros Activos Circulantes	0	0	0	0	0
<b>Activo No Circulante</b>	11,956,469	0	0	11,956,469	0
Inversiones Financieras a Largo Plazo	0	0	0	0	0
Derechos a Recibir Efectivo o Equivalentes a Largo Plazo	0	0	0	0	0
Bienes Inmuebles, Infraestructura y Construcciones en Proceso	0	0	0	0	0
Bienes Muebles	17,586,103	0	0	17,586,103	0
Activos Intangibles	290,230	0	0	290,230	0
Depreciación, Deterioro y Amortización Acumulada de Bienes	-5,919,864	0	0	-5,919,864	0
Activos Diferidos	0	0	0	0	0
Estimación por Pérdida o Deterioro de Activos no Circulantes	0	0	0	0	0
Otros Activos no Circulantes	0	0	0	0	0

Bajo protesta de decir verdad declaramos que los Estados Financieros y sus Notas son razonablemente correctos y responsabilidad del emisor

M. C. Jorge Armando Llamas Esparza  
 Comisionado de Dirección General

C. P. Felipe Arturo Lozano Ramírez  
 Comisionado de Dirección Administrativa

Cuenta Pública 2016  
Estado Analítico de la Deuda y Otros Pasivos  
Del 1 de enero al 31 de diciembre de 2016  
(Pesos)

INSTITUTO PARA EL DESARROLLO DE LA SOCIEDAD DEL CONOCIMIENTO DEL ESTADO DE AGUASCALIENTES

Ente Público:

Denominación de las Deudas		Moneda de Contratación	Institución o País Acreedor	Saldo Inicial del Periodo	Saldo Final del Periodo
<b>DEUDA PÚBLICA</b>					
<b>Deuda Interna</b>					
<b>Corto Plazo</b>					
	Instituciones de Crédito	Pesos	México	0	0
	Títulos y Valores	Pesos	México	0	0
	Arrendamientos Financieros	Pesos	México	0	0
<b>Deuda Externa</b>					
	Organismos Financieros Internacionales	Pesos	México	0	0
	Deuda Bilateral	Pesos	México	0	0
	Títulos y Valores	Pesos	México	0	0
	Arrendamientos Financieros	Pesos	México	0	0
<b>Subtotal a Corto Plazo</b>					
				0	0
<b>Deuda Interna</b>					
<b>Largo Plazo</b>					
	Instituciones de Crédito	Pesos	México	0	0
	Títulos y Valores	Pesos	México	0	0
	Arrendamientos Financieros	Pesos	México	0	0
<b>Deuda Externa</b>					
	Organismos Financieros Internacionales	Pesos	México	0	0
	Deuda Bilateral	Pesos	México	0	0
	Títulos y Valores	Pesos	México	0	0
	Arrendamientos Financieros	Pesos	México	0	0
<b>Subtotal a Largo Plazo</b>					
				0	0
<b>Otros Pasivos</b>				1,939,833	1,460,238
<b>Total Deuda y Otros Pasivos</b>				1,939,833	1,460,238

Bajo protesta de decir verdad declaramos que los Estados Financieros y sus Notas son razonablemente correctos y responsabilidad del emisor

M. C. Jorge Armando Llamas Esparza  
Comisionado de Dirección General

C. P. Felipe Arturo Lozano Ramirez  
Comisionado de Dirección Administrativa

**Cuenta Pública 2016**  
**Estado de Variación en la Hacienda Pública**  
**Del 1 de enero al 31 de diciembre de 2016**  
 (pesos)

**INSTITUTO PARA EL DESARROLLO DE LA SOCIEDAD DEL CONOCIMIENTO DEL ESTADO DE AGUASCALIENTES**

Ente Público:

Concepto	Hacienda Pública/Patrimonio Contribuido	Hacienda Pública/Patrimonio Generado de Ejercicios Anteriores	Hacienda Pública/Patrimonio Generado del Ejercicio	Ajustes por Cambios de Valor	TOTAL
<b>Rectificaciones de Resultados de Ejercicios Anteriores</b>	0	0	0	0	0
<b>Patrimonio Neto Inicial Ajustado del Ejercicio</b>	0	0	0	0	0
Aportaciones	0	0	0	0	0
Donaciones de Capital	0	0	0	0	0
Actualización de la Hacienda Pública/Patrimonio	0	0	0	0	0
<b>Variaciones de la Hacienda Pública/Patrimonio Neto del Ejercicio</b>	0	14,988,334	1,009,255	0	15,997,589
Resultados del Ejercicio (Ahorro/Desahorro)	0	0	1,009,255	0	1,009,255
Resultados de Ejercicios Anteriores	0	14,988,334	0	0	14,988,334
Revalúos	0	0	0	0	0
Reservas	0	0	0	0	0
<b>Hacienda Pública/Patrimonio Neto Final del Ejercicio 2015</b>	0	14,988,334	1,009,255	0	15,997,589
<b>Cambios en la Hacienda Pública/Patrimonio Neto del Ejercicio 2016</b>	7,828,624	0	0	0	7,828,624
Aportaciones	0	0	0	0	0
Donaciones de Capital	7,828,624	0	0	0	7,828,624
Actualización de la Hacienda Pública/Patrimonio	0	0	0	0	0
<b>Variaciones de la Hacienda Pública/Patrimonio Neto del Ejercicio</b>	0	-885,301	-383,599	0	-1,268,900
Resultados del Ejercicio (Ahorro/Desahorro)	0	0	-383,599	0	-383,599
Resultados de Ejercicios Anteriores	0	-885,301	0	0	-885,301
Revalúos	0	0	0	0	0
Reservas	0	0	0	0	0
<b>Saldo Neto en la Hacienda Pública / Patrimonio 2016</b>	7,828,624	14,103,033	-383,599	0	21,548,058

Bajo protesta de decir verdad declaramos que los Estados Financieros y sus Notas son razonablemente correctos y responsabilidad del emisor

M. C. Jorge Armando Llamas Esparza  
 Comisionado de Dirección General

C. P. Felipe Arturo Lozano Ramírez  
 Comisionado de Dirección Administrativa

Cuenta Pública 2016  
Estado de Flujos de Efectivo  
Del 1 de enero al 31 de diciembre de 2016  
(Pesos)

ENTE PÚBLICO: INSTITUTO PARA EL DESARROLLO DE LA SOCIEDAD DEL CONOCIMIENTO DEL ESTADO DE AGUASCALIENTES

Concepto	2016	Concepto	2016
<b>Flujos de Efectivo de las Actividades de Gestión</b>			
<b>Origen</b>		<b>Origen</b>	
Impuestos	69,657,250	Bienes Inmuebles, Infraestructura y Construcciones en Proceso	0
Cuotas y Aportaciones de Seguridad Social	0	Bienes Muebles	0
Contribuciones de mejoras	0	Otros Orígenes de Inversión	0
Derechos	0		
Productos de Tipo Corriente	4,987,947	<b>Aplicación</b>	<b>3,488,116</b>
Aprovechamientos de Tipo Corriente	0	Bienes Inmuebles, Infraestructura y Construcciones en Proceso	533,535
Ingresos por Venta de Bienes y Servicios	0	Otras Aplicaciones de Inversión	2,703,545
Ingresos no Comprendidos en las Fracciones de la Ley de Ingresos Causados en Ejercicios Fiscales Anteriores Pendientes de Liquidación o Pago	0		251,036
Participaciones y Aportaciones	7,718,927	<b>Flujos Netos de Efectivo por Actividades de Inversión</b>	<b>-3,488,116</b>
Transferencias, Asignaciones y Subsidios y Otras Ayudas	56,950,376		
Otros Orígenes de Operación	0		
		<b>Flujo de Efectivo de las Actividades de Financiamiento</b>	
<b>Aplicación</b>	<b>66,402,162</b>	<b>Origen</b>	<b>0</b>
Servicios Personales	18,208,408	Endeudamiento Neto	0
Materiales y Suministros	2,211,385	Interno	0
Servicios Generales	11,510,704	Externo	0
		Otros Orígenes de Financiamiento	0
Transferencias Internas y Asignaciones al Sector Público	0		
Transferencias al resto del Sector Público	0	<b>Aplicación</b>	<b>0</b>
Subsidios y Subvenciones	0	Servicios de la Deuda	0
Ayudas Sociales	2,186,071	Interno	0
Pensiones y Jubilaciones	0	Externo	0
Transferencias a Fideicomisos, Mandatos y Contratos Antólogos	30,000,000	Otras Aplicaciones de Financiamiento	0
Transferencias a la Seguridad Social	0		
Donativos	0	<b>Flujos netos de Efectivo por Actividades de Financiamiento</b>	<b>0</b>
Transferencias al Exterior	0		
Participaciones	0		
Aportaciones	0	<b>Incremento/Disminución Neta en el Efectivo y Equivalentes al Efectivo</b>	<b>-233,028</b>
Convenios	0		
Otras Aplicaciones de Operación	2,285,593		
<b>Flujos Netos de Efectivo por Actividades de Operación</b>	<b>3,255,088</b>	<b>Efectivo y Equivalente al Efectivo al Inicio del Ejercicio</b>	<b>3,915,347</b>
		<b>Efectivo y Equivalente al Efectivo al Final del Ejercicio</b>	<b>5,357,446</b>
			<b>5,124,418,23</b>

Bajo protesta de decir verdad declaramos que los Estados Financieros y sus Notas son razonablemente correctos y responsabilidad del emisor

ERROR SALDO FINAL 2016

M. C. Jorge Armando Llamas Esparza  
Comisionado de Dirección General

C. P. Felipe Arturo Lozano Ramírez  
Comisionado de Dirección Administrativa

Cuenta Pública 2016

Pasivos Contingentes

Al 31 de diciembre de 2016 y 2015

(Pesos)

Ente Público: \_INSTITUTO PARA EL DESARROLLO DE LA SOCIEDAD DEL CONOCIMIENTO DEL ESTADO DE AGUASCALIENTES

OTRAS CUENTAS POR PAGAR

Provisiones por pagar a Largo Plazo

2016

586,360.45

Bajo protesta de decir verdad declaramos que los Estados Financieros y sus Notas son razonablemente correctos y responsabilidad del emisor

M. C. Jorge Armando Llamas Esparza  
Comisionado de Dirección General

C. P. Felipe Arturo Lozano Ramírez  
Comisionado de Dirección

**NOTAS A LOS ESTADOS FINANCIEROS**  
**a) NOTAS DE DESGLOSE**

**I) NOTAS AL ESTADO DE SITUACIÓN FINANCIERA****Activo****Efectivo y Equivalentes****Cuenta Pública 2016****Instituto para el Desarrollo de la Sociedad del Conocimiento del Estado de Aguascalientes**

Relación de cuentas bancarias productivas específicas, vencimiento diario.

Fondo, programa o Convenio	Institución Bancaria	Número de cuenta	Tipo de recurso	Saldo al 31 de Diciembre 2016.
Gasto Corriente	BANCOMER	0194846567	ESTATAL	1,264,767
Fondo de Inversión ligado a cta 0194846567	BANCOMER	2044823079	ESTATAL	206,368
Dispersión de Nóminas	BANORTE	0622993713	ESTATAL	7,204
Ingresos Propios	BANCOMER	0194846583	PROPIO	1,221,733
Ingresos Convenios	BANCOMER	0161015575	CONVENIOS	900,307
FORDECYT	BANCOMER	0106868045	FEDERAL	624,048
Fondo de Inversión ligado a cta 0194846567	BANCOMER	2045475279	ESTATAL	779,713
Convenio REDNACECYT	BANCOMER	0171334700	CONVENIOS	77,014
Fondo de Inversión ligado a cta 0194846567	BANCOMER	2046185053	ESTATAL	37,024
Depósitos de Fondos de Terceros Garantías y/o Admón				
FONDO FIJO DE CAJA IDSCEA			ESTATAL	5,000
FONDO FIJO TAQUILLAS				2,000
DEPÓSITOS EN GARANTÍA				4,236
<b>TOTAL EFECTIVOS Y EQUIVALENTES IDSCEA 2016.</b>				<b>5,129,414</b>

**Derechos a recibir Efectivo y Equivalentes y Bienes o Servicios a Recibir****DERECHOS A RECIBIR EFECTIVO Y EQUIVALENTES Y BIENES O SERVICIOS A RECIBIR****Instituto para el Desarrollo de la Sociedad del Conocimiento del Estado de Aguascalientes**

Cuentas por Cobrar	90	180	365	+365	2015	2016
DEUDORES DIVERSOS					\$ -	\$ 2,899
HERNANDEZ COVARRUBIAS NATALIA	\$ 2,899				\$ -	
<b>TOTAL</b>					<b>\$ -</b>	<b>\$ 2,899</b>

**Bienes Disponibles para su Transformación o Consumo (inventarios)****Relación de Bienes Disponibles para su Transformación o Consumo (inventarios)****NO APLICA**

Ya que el IDSCEA no es un Ente Público dedicado a la que realicen algún proceso de transformación y/o elaboración de bienes.

**Inversiones Financieras**

Relación de Fondos de inversión, vencimiento diario.	Institución Bancaria	Número de cuenta	Tipo de recurso	Saldo al 31 de Diciembre 2016.
Fondo de Inversión ligado a cta 0194846567	BANCOMER	2044823079	ESTATAL	206,368
Fondo de Inversión ligado a cta 0194846567	BANCOMER	2045475279	ESTATAL	779,713
Fondo de Inversión ligado a cta 0194846567	BANCOMER	2046185053	ESTATAL	37,024

## Bienes Muebles, Inmuebles e Intangibles

	TASA DE DEPRECIACION 2016	DEPRECIACION 2016	DEPRECIACION ACUMULADA
1241-1 MUEBLES DE OFICINA Y ESTANTERIA	10%	0.00	0.00
1241-2 MUEBLES, EXCEPTO DE OFICINA Y ESTANTERIA	10%	498.70	1,039.18
1241-3 EQUIPO DE COMPUTO Y TECNOLOGÍAS DE LA INFORMACIÓN	33%	750,032.10	1,240,583.17
1241-9 OTROS MOBILIARIOS Y EQUIPOS DE ADMINISTRACIÓN	10%	8,920.13	20,339.29
1242-1 EQUIPOS Y APARATOS AUDIOVISUALES	33%	1,075,349.15	2,981,322.56
1242-3 CÁMARAS FOTOGRAFICAS Y DE VIDEO	33%	13,591.65	26,605.85
1242-9 OTRO MOBILIARIO Y EQUIPO DE EDUCACIONAL Y RECREATIVO	20%	2,424,623.82	6,746,933.42
1243-1 EQUIPO MÉDICO Y DE LABORATORIO	20%	19,877.24	26,380.49
1243-2 INSTRUMENTAL MEDICO Y DE LABORATORIO	20%	0.00	0.00
1244-1 VEHICULOS Y EQUIPO TERRESTRE	20%	988,341.93	4,311,280.86
1245-0 EQUIPO DE DEFENSA Y SEGURIDAD	10%	1,415.20	6,940.67
1246-4 SISTEMAS DE AIRE ACONDICIONADO, CALEFACCIÓN Y DE REFRIGERACIÓN INDUSTRIAL Y COMERCIAL	10%	9,594.13	41,746.59
1246-5 EQUIPO DE COMUNICACIÓN Y TELECOMUNICACIÓN	10%	1,521.37	1,521.37
1246-6 EQUIPOS DE GENERACIÓN ELECTRICA, APARATOS Y ACCESORIOS ELÉCTRICOS	10%	72,905.99	214,172.20
1246-7 HERRAMIENTAS Y MAQUINAS-HERRAMIENTAS	10%	5,546.16	25,722.05
1246-9 OTROS EQUIPOS	10%	6,819.32	45,811.57

1251-0 SOFTWARE	10%	18,194.12	22,577.38
-----------------	-----	-----------	-----------

TOTAL DE DEPRECIACIÓN Y AMORTIZACION ACUMULADA EJERCICIO 2016

15,899,967.81

TOTAL DEPRECIACION Y AMORTIZACION EJERCICIO 2016

5,397,231.01

CUENTA	DESCRIPCION	IMPORTE
1231	Terrenos	\$ 7,822,024.00

Código	Relación de bienes muebles que componen el patrimonio	Valor en Libros
510	MOBILIARIO Y EQUIPO DE ADMINISTRACIÓN	1,790,460.45
511	Muebles de Oficina y Estantería	
512	Muebles, Excepto de Oficina y Estantería	
515	Equipo de cómputo y de tecnologías de la información	
519	Otros Mobiliarios y Equipos de Administración	
520	MOBILIARIO Y EQUIPO EDUCACIONAL Y RECREATIVO	5,284,931.17
521	EQUIPOS Y APARATOS AUDIOVISUALES	
523	CÁMARAS FOTOGRAFICAS Y DE VIDEO	
529	OTRO MOBILIARIO Y EQUIPO DE EDUCACIONAL Y RECREATIVO	
530	EQUIPO E INSTRUMENTAL MÉDICO Y DE LABORATORIO	365,811.23

531	Equipo médico y de laboratorio	
532	Instrumental Médico y de Laboratorio	
540	VEHÍCULOS Y EQUIPO DE TRANSPORTE	1,377,834.21
541	Automóviles y Equipo Terrestre	
550	EQUIPO DE DEFENSA Y SEGURIDAD	3,497.33
551	Equipo de defensa y Seguridad	
560	MAQUINARIA, OTROS EQUIPOS Y HERRAMIENTAS	366,403.64
564	Sistemas de Aire Acondicionado, Calefacción y de Refrigeración Industrial y Comercial	
565	Equipo de Comunicación y Telecomunicación	
566	Equipos de Generación Eléctrica, Aparatos y Accesorios Eléctricos	
567	Herramientas y Máquinas-Herramienta	
569	Otros Equipos	
590	ACTIVOS INTANGIBLES	331,481.63
591	Software	
		<b>9,185,440.70</b>

Método de Depreciación: El establecido en las reglas de registro y valoración del patrimonio emitido por la CONAC, el 13 de diciembre 2011 y sus respectivas actualizaciones.

**Estimaciones y Deterioros**

<b>Relación de Criterios Sobre las Estimaciones y Deterioros</b>
NO APLICA

**Otros Activos**  
11.

<b>Otros Activos</b>
NO APLICA

**Pasivo**  
1.

**INTEGRACION DE PASIVO**

	<u>Días de antigüedad</u>				<u>Saldos al</u>	
	<u>30</u>	<u>90</u>	<u>180</u>	<u>365</u>	<u>31 de diciembre</u>	<u>2016</u>
					<u>+.365</u>	<u>2016</u>
<b>PROVEEDORES</b>						
Por adquisición de bienes y prestación de servicios - total				787,335		787,335
Total						787,335
<b>RETENCIONES Y CONTRIBUCIONES POR PAGAR</b>						
	<u>Días de antigüedad</u>				<u>Saldos al</u>	
	<u>90</u>	<u>180</u>	<u>365</u>	<u>+.365</u>	<u>31 de diciembre</u>	<u>2016</u>
ISR (salarios) #####						155,204
ISSSSPEA Fondo 2,890						2,890
IMSS 60,153						60,153
Otras Pres ISSSSI 2,309						2,309
ISR Retenido s/ Hk -						-
ISN 20,601			975			20,601
Préstamo Hipotecario 2,132						2,132
EI Estancia Infancia 2,395						2,395
TOTAL #####						245,684
	<u>90</u>	<u>180</u>	<u>365</u>	<u>+.365</u>	<u>2016</u>	
<b>OTRAS CUENTAS POR PAGAR</b>						
Provisiones por pagar L.P.						586,360
Total						586,360

Se contempla el total del pasivo hasta el momento del comprometido



## II) NOTAS AL ESTADO DE ACTIVIDADES

## Ingresos de Gestión

**INSTITUTO PARA EL DESARROLLO DE LA SOCIEDAD DEL CONOCIMIENTO**  
**ESTADO DE AGUASCALIENTES**  
**Estado Analítico de Ingresos Presupuestales**

Fuente de Ingresos	Ley de Ingresos Estimada	Ampliaciones / (Reducciones)	Ley de Ingresos Modificada	Ingresos Devengados	Ingresos Recaudados	Devengado Por Recaudar	(Recaudación / Estimación)
<b>51.00 PRODUCTOS DE TIPO CORRIENTE</b>	\$5,211,000.00	-\$223,053.12	\$4,987,946.88	\$4,987,946.88	\$4,987,946.88	\$0.00	100.00 %
<b>83.00 CONVENIOS</b>	\$0.00	\$7,718,926.92	\$7,718,926.92	\$7,718,926.92	\$7,718,926.92	\$0.00	100.00
<b>93.00 SUBSIDIOS Y SUBVENCIONES</b>	\$36,864,000.00	\$20,050,000.00	\$56,914,000.00	\$56,914,000.00	\$56,914,000.00	\$0.00	100.00 %
<b>94.00 AYUDAS SOCIALES</b>	\$0.00	\$36,376.00	\$36,376.00	\$36,376.00	\$36,376.00	\$0.00	100.00
<b>Total</b>	<b>\$42,075,000.00</b>	<b>\$27,582,249.80</b>	<b>\$69,657,249.80</b>	<b>\$69,657,249.80</b>	<b>\$69,657,249.80</b>	<b>\$0.00</b>	<b>100.00</b>

## Gastos y Otras Pérdidas:

1.

CONCEPTO	SALDO	OBSERVACIONES	%
<b>Servicios Personales</b>	<b>18,268,561.04</b>		<b>100%</b>
Remuneraciones al Personal de Carácter Permanente	5,866,080.44	Pago de nómina quincenal para los trabajadores INSTITUTO	32%
Remuneraciones Adicionales y Especiales	7,841,487.39	Pago de nómina quincenal para los trabajadores INSTITUTO	43%
Seguridad Social	2,722,659.22	Aportaciones para pago de Seguro Social de los trabajadores del INSTITUTO	15%
<b>Materiales y Suministros</b>	<b>2,349,618.08</b>		<b>100%</b>
Mat de Admón.	1,238,980.25	Adquisición de materiales para el funcionamiento del INSTITUTO como son: materiales y equipos menores de oficina, equipos menores de tecnologías, así como las erogaciones realizadas en términos de convenio Federal FORDECYT 2016	53%
Vestuario	256,290.80		11%
Herramientas	236,833.95		10%
<b>Servicios Generales</b>	<b>12,176,688.00</b>		<b>100%</b>
Servicios Básicos	1,590,579.31	Servicios para el uso de la conservación del bien inmueble del INSTITUTO	13%
Servicios de Arrendamiento	2,190,673.55	Primordialmente renta de exposiciones dentro de las instalaciones del INSTITUTO ya sean por inauguración de salas o exposiciones	18%
Servos Profesionales	3,484,163.26	Servicios para el funcionamiento del INSTITUTO, así como las erogaciones realizadas en términos de convenio Federal FORDECYT 2016	29%
Servos de Instalación	1,590,906.76	Servicio para la instalación, mantenimiento, reparación y conservación de toda clase de bien muebles.	13%
Servicios Oficiales	1,762,557.68	Primordialmente renta de exposiciones dentro de las instalaciones del INSTITUTO ya sean por inauguración de salas o exposiciones	14%
<b>Transferencias, asignaciones, subsidios y otras ayudas</b>	<b>32,186,070.98</b>		<b>100%</b>
Total Transferencias Internas y Asignaciones al Sect Público	30,000,000.00	Transferencias a Fideicomisos	93%
<b>Otros Gastos y Partidas Extraordinarias</b>	<b>5,400,526.23</b>		<b>100%</b>
Depreciación de Bienes Muebles	5,379,036.89	Depreciación de bienes muebles e Intangibles ejercicio 2016	100%
<b>Inversión Pública</b>	<b>533,535.03</b>		<b>100%</b>
Edificación no Habitacional	533,535.03	Reparación integral de las construcciones, así como los gastos en estudios de prevención y reparación de proyecto (drenaje pluvial)	100%

## III) NOTAS AL ESTADO DE VARIACIÓN EN LA HACIENDA PÚBLICA

Concepto	Hacienda Pública/Patrimonio Contribuido	Hacienda Pública/Patrimonio Generado de Ejercicios Anteriores	Hacienda Pública/Patrimonio Generado del Ejercicio	TOTAL
Rectificaciones de Resultados de Ejercicios Anteriores	-	-	-	-
Patrimonio Neto Inicial Ajustado del Ejercicio	-	-	-	-
Aportaciones	-	-	-	-
Donaciones de Capital	-	-	-	-
Actualización de la Hacienda Pública/Patrimonio	-	-	-	-
Variaciones de la Hacienda Pública/Patrimonio Neto del Ejercicio	-	15,997,588.61	-	15,997,588.61
Resultados del Ejercicio (Ahorro/Desahorro)	-	-	-	-
Resultados de Ejercicios Anteriores	-	15,997,588.61	-	15,997,588.61
Revalúo	-	-	-	-
Reservas	-	-	-	-
Hacienda Pública/Patrimonio Neto Final del Ejercicio 2015	-	15,997,588.61	-	15,997,588.61
Cambios en la Hacienda Pública/Patrimonio Neto del Ejercicio 2016	7,828,624.00	-	-	7,828,624.00
Aportaciones	-	-	-	-
Donaciones de Capital	7,828,624.00	-	-	7,828,624.00
Actualización de la Hacienda Pública/Patrimonio	-	-	-	-
Variaciones de la Hacienda Pública/Patrimonio Neto del Ejercicio 2016	-	1,894,555.16	383,599.03	2,278,154.19
Resultados del Ejercicio (Ahorro/Desahorro)	-	-	383,599.03	383,599.03
Resultados de Ejercicios Anteriores	-	1,894,555.16	-	1,894,555.16
revalúo	-	-	-	-
Reservas	-	-	-	-
Saldo Neto en la Hacienda Pública / Patrimonio 2016	7,828,624.00	14,103,033.45	383,599.03	21,548,058.42

## IV) NOTAS AL ESTADO DE FLUJOS DE EFECTIVO

## Efectivo y equivalentes

1.

	2016	2015
Efectivo en Bancos – Tesorería	3,394,013	851,890
Efectivo en Bancos- Dependencias	701,063	1,005,139
Inversiones temporales (hasta 3 meses)	0	0
Fondos con afectación específica	1,023,105	3,449,464
Depósitos de fondos de terceros y otros	11,236	55,954
Total de Efectivo y Equivalentes	5,129,417	5,362,446

## 2. Adquisiciones de Bienes Muebles e Inmuebles 2016, por fuente de financiamiento

ADQUISICIONES DE ACTIVO EJERCICIO 2016	TOTAL ADQUIS. 2016	Recurso Propio	Recurso Estatal	Recurso Federal
1241-3 EQUIPO DE COMPUTO Y TECNOLOGÍAS DE LA INFORMACIÓN	742,119.93	7,366.00	145,584.52	589,169.41
	%	0.99%	19.62%	79.39%
1241-9 OTROS MOBILIARIOS Y EQUIPOS DE ADMINISTRACIÓN	2,898.00	0	2,898.00	0
	%	0%	100%	0%
1242-1 EQUIPOS Y APARATOS AUDIOVISUALES	103,527.94	0	6,612.00	96,915.94
	%	0.00%	6.39%	93.61%
1242-3 CÁMARAS FOTOGRAFICAS Y DE VIDEO	20,999.00	0	20,999.00	0
	%	0%	100%	0%
1242-9 OTRO MOBILIARIO Y EQUIPO DE EDUCACIONAL Y RECREATIVO	542,389.16	34,657.00	0	507,732.16
	%	6%	0%	94%
1244-1 VEHICULOS Y EQUIPO TERRESTRE	646,600.00	0	0	646,600.00
	%	0%	0%	100%
1246-4 SISTEMAS DE AIRE ACONDICIONADO, CALEFACCIÓN Y DE REFRIGERACIÓN INDUSTRIAL Y COMERCIAL	9,493.57	0	9,493.57	0
	%	0%	100%	0%
1246-5 EQUIPO DE COMUNICACIÓN Y TELECOMUNICACIÓN	19,998.40	2,610.00	17,388.40	0
	%	13%	87%	0%
1246-6 EQUIPOS DE GENERACIÓN ELECTRICA, APARATOS Y	\$ 6,500.00		6500	0.00
	%	0%	100%	0%
1246-9 OTROS EQUIPOS	609,018.87	0	0	609,018.87
	%	0%	0%	100%
1251-0 SOFTWARE	251,036.08	0	11,036.08	240,000.00
	%	0%	4%	96%
<b>Suma</b>	<b>2,954,580.95</b>	<b>44,633.00</b>	<b>220,511.57</b>	<b>2,689,436.38</b>

## 3. Conciliación de Flujos de Efectivo Netos de las Actividades de Operación

	2016	2015
<b>Ahorro/Desahorro antes de rubros Extraordinarios</b>	<b>-383,599</b>	<b>1,009,254</b>
<i>Movimientos de partidas (o rubros) que no afectan al efectivo.</i>		
Depreciación	5,379,231	5,728,273
Amortización	18,194	191,591
Ganancia/pérdida en venta de propiedad, planta y equipo	0	0
Incremento en cuentas por cobrar	0	0
Partidas extraordinarias	0	0

V) CONCILIACIÓN ENTRE LOS INGRESOS PRESUPUESTARIOS Y CONTABLES, ASÍ COMO ENTRE LOS EGRESOS PRESUPUESTARIOS Y LOS GASTOS CONTABLES

Nombre del Ente Público		
Conciliación entre los Ingresos Presupuestarios y Contables		
Correspondiente del 1 de enero al 31 de diciembre de 2016		
(Cifras en pesos)		
<b>1. Ingresos Presupuestarios</b>		<b>\$69,657,250</b>
<b>2. Más ingresos contables no presupuestarios</b>		<b>\$181,475</b>
Incremento por variación de inventarios	\$0	
Disminución del exceso de estimaciones por pérdida o deterioro u obsolescencia	\$0	
Disminución del exceso de provisiones	\$0	
Otros ingresos y beneficios varios	\$83,826	
Otros ingresos contables no presupuestarios	\$97,649	
<b>3. Menos ingresos presupuestarios no contables</b>		<b>\$0</b>
Productos de capital	\$0	
Aprovechamientos capital	\$0	
Ingresos derivados de financiamientos	\$0	
Otros Ingresos presupuestarios no contables	\$0	
<b>4. Ingresos Contables (4 = 1 + 2 - 3)</b>		<b>\$69,838,725</b>

Nombre del Ente Público		
Conciliación entre los Egresos Presupuestarios y los Gastos Contables		
Correspondiente del 1 de enero al 31 de diciembre de 2016		
(Cifras en pesos)		
<b>1. Total de egresos (presupuestarios)</b>		<b>\$ 68,313,206</b>
<b>2. Menos egresos presupuestarios no contables</b>		<b>\$ 3,488,116</b>
Mobiliario y equipo de administración	\$ 745,018	
Mobiliario y equipo educacional y recreativo	\$ 666,916	
Equipo e instrumental médico y de laboratorio	\$ -	
Vehículos y equipo de transporte	\$ 646,600	
Equipo de defensa y seguridad	\$ -	
Maquinaria, otros equipos y herramientas	\$ 645,011	
Activos biológicos	\$ -	
Bienes inmuebles	\$ -	
Activos intangibles	\$ 251,036	
Obra pública en bienes propios	\$ 533,535	
Acciones y participaciones de capital	\$ -	
Compra de títulos y valores	\$ -	
Inversiones en fideicomisos, mandatos y otros análogos	\$ -	
Provisiones para contingencias y otras erogaciones especiales	\$ -	
Amortización de la deuda pública	\$ -	
Adeudos de ejercicios fiscales anteriores (ADEFAS)	\$ -	
Otros Egresos Presupuestales No Contables	\$ -	
<b>3. Más Gasto Contables No Presupuestales</b>		<b>\$ 5,397,231</b>
Estimaciones, depreciaciones, deterioros, obsolescencia y amortizaciones	\$ 5,397,231	
Provisiones	\$ -	
Disminución de inventarios	\$ -	
Aumento por insuficiencia de estimaciones por pérdida o deterioro u obsolescencia	\$ -	
Aumento por insuficiencia de provisiones	\$ -	
Otros Gastos	\$ -	
Otros Gastos Contables No Presupuestales	\$ -	
<b>4. Total de Gasto Contable (4 = 1 - 2 + 3)</b>		<b>\$ 70,222,323</b>

## b) NOTAS DE MEMORIA

## Cuentas de Orden Contables y Presupuestarias:

CUENTA	NOMBRE DE LA CUENTA	DEUDOR	ACREEDOR
7310	AVALES AUTORIZADOS	\$ 832,989.60	\$ -
7320	AVALES FIRMADOS	\$ -	\$ 832,989.60
7610	BIENES BAJO CONTRATO EN CONCESIÓN	\$ -	\$ -
7620	CONTRATO DE CONCESIÓN POR BIENES	\$ -	\$ -
7630	BIENES BAJO CONTRATO EN COMODATO	\$ 10,447,837.11	\$ -
7640	CONTRATO DE COMODATO POR BIENES	\$ -	\$ 10,447,837.11
8110	LEY DE INGRESOS ESTIMADA	\$ 42,075,000.00	\$ -
8120	LEY DE INGRESOS POR EJECUTAR	\$ -	\$ -
8130	MODIFICACIONES A LA LEY DE INGRESOS ESTIMADA	\$ 27,582,249.80	\$ -
8140	LEY DE INGRESOS DEVENGADA	\$ -	\$ -
8150	LEY DE INGRESOS RECAUDADA	\$ -	\$ 69,657,249.80
8210	PRESUPUESTO DE EGRESOS APROBADO	\$ -	\$ 42,075,000.00
8220	PRESUPUESTO DE EGRESOS POR EJERCER	\$ 3,482,847.47	\$ -
8230	MODIFICACIONES AL PRESUPUESTO DE EGRESOS APROBADO	\$ -	\$ 29,871,691.68
8240	PRESUPUESTO DE EGRESOS COMPROMETIDO	\$ 169,222.83	\$ -
8250	PRESUPUESTO DE EGRESOS DEVENGADO	\$ 689,936.41	\$ -
8260	PRESUPUESTO DE EGRESOS EJERCIDO	\$ -	\$ -
8270	PRESUPUESTO DE EGRESOS PAGADO	\$ 67,604,684.97	\$ -
	<b>SUMA</b>	<b>\$ 152,884,768.19</b>	<b>\$ 152,884,768.19</b>

## c) NOTAS DE GESTIÓN ADMINISTRATIVA

## 1. Introducción

El Gobierno de Aguascalientes es responsable de desarrollar las leyes y articular las políticas relacionadas con la promoción de la Ciencia, Tecnología e Innovación y lo realiza a través de las siguientes líneas de acción:

Diseñar políticas públicas diferenciadas que permitan impulsar el progreso científico y tecnológico en regiones y entidades federativas, con base en sus vocaciones económicas y capacidades locales.

- Fomentar la formación de recursos humanos de alto nivel, asociados a las necesidades de desarrollo de las entidades federativas de acuerdo con sus vocaciones.
- Apoyar al establecimiento de ecosistemas científico-tecnológicos que favorezcan el desarrollo regional.
- Incrementar la inversión en CTI a nivel estatal y regional con la concurrencia de los diferentes ámbitos de gobierno y sectores de la sociedad.

En este sentido, el pasado uno de enero del dos mil catorce, se integra al IDSCEA el extinto "Descubre, Museo Interactivo de Ciencias y Tecnología de Aguascalientes" de acuerdo con Decreto de fecha 10 de septiembre de 2013 y publicado en periódico oficial del Estado de Aguascalientes de fecha 21 de octubre de 2013, y se transfieren al IDCSEA los recursos presupuestales, administrativos, humanos, materiales y operativos. Todo ello con el objeto de dar cumplimiento a su objeto social, así como a las directrices marcadas por el Plan Estatal de Desarrollo.

## 2. Panorama Económico y Financiero

Aguascalientes destaca por ser uno de los 10 estados con un nivel de IDH (Índice de Desarrollo Humano) mayor al otorgado al país (8°), así como por presentar una población con un mayor grado de escolarización que el promedio país, ubicándose en la 7ª posición a nivel federal. En este sentido, los retos sociales que afronta Aguascalientes se focalizan en: Empleos de baja calidad, Aumento de población en base a la migración, Niveles de pobreza crecientes, Déficit de vivienda, Aumento en la tasa de hospitalización, Altos niveles de obesidad e Incremento en la inseguridad y actividad delictiva del estado.

El PIB de Aguascalientes representó el 4.2% , mientras que el PIB nacional en 2016 lo fue en promedio de 2.4%.

La economía del estado se encuentra apalancada fuertemente en el sector terciario y el secundario, siendo una economía abierta, ya que es el 2º mayor exportador de la región y genera el 2.5% del total de las exportaciones del país, la principal actividad por aportación al PIB es la manufactura, seguido de comercio, restauración y hostelería. La fabricación de maquinaria y equipo de transporte es el principal rubro de la Industria Manufacturera, concentrándose en los sectores automotrices y autopartes y el agropecuario.

En el estado existen 9 Parques Industriales y dos más en vías de desarrollo, únicamente dos se constituyen como parques tecnológicos, Tecnopolo I y II, el primero especializado en electrónica y TIC (del cual se está construyéndose una fase II), así como 7 clústeres estratégicos (mueble, textil, agroalimentario, autotransporte, electrónica, robótica y automatización, TIC y automotriz).

Aguascalientes cuenta con un total de 23 IES, de los cuales 6 presentan una actividad significativa de investigación a través principalmente de 72 Cuerpos Académicos de Investigación, cinco centros de investigación adscritos al CONACYT (CIMAT, CIO, CIATEQ, CIDE e INFOTEC), así como otro centro de investigación público y 3 centros de I+D empresariales de ámbito privado. Los cinco centros son subseces, lo que puede suponer un cierto hándicap en sus actividades de investigación.

Al contar con varios centros de I+D empresariales, pioneros en el país, se favorece el desarrollo tecnológico de las empresas de la región y su vinculación con la oferta tecnológica; de tal forma que el estado presenta una productividad científica media, con niveles de actividad ligeramente inferiores a la media federal.

En este entorno económico, el sistema científico tecnológico para el estado actualmente se caracteriza por su bajo nivel de inversión. Lo anterior se refleja, entre otras cosas, en que únicamente el 7.6% de las patentes gestionadas en el país son solicitadas por mexicanos. Este nivel nos ubica en la posición 72 de 145 países en el Índice de la Economía del Conocimiento del Banco Mundial, y da cuenta clara de los grandes retos que se deben enfrentar para transitar hacia una economía que pueda basar su crecimiento en el conocimiento y en la innovación.

El futuro de México depende en gran medida de lo que hagamos hoy por la educación de nuestra niñez y juventud. Por tanto, es fundamental que se promueva la ciencia y la tecnología por medio de talleres, exposiciones, conferencias interactivas que despierten vocaciones científico - tecnológicas en la población. En México más del 55 por ciento de los adultos padece de analfabetismo digital, fenómeno conocido como "Brecha Digital".

La brecha digital impide el alcance de un desarrollo económico y humano armónico a nivel individual y colectivo. Por ello, las sociedades modernas buscan caracterizar y conocer las diversas dimensiones del problema de brecha digital que enfrentan. Este conocimiento, les permite generar estrategias, políticas públicas y programas con una mayor probabilidad de éxito.

La Asociación Latinoamericana de Integración (ALADI) la define como "la distancia tecnológica entre individuos, familias, empresas y áreas geográficas en sus oportunidades en el acceso a la información y a las TIC y en el uso de Internet para un amplio rango de actividades. Esa Brecha Digital se produce entre países y al interior de las naciones. Dentro de ellos, se encuentran brechas regionales, brechas entre segmentos socioeconómicos de la población y entre los sectores de actividad económica".

En este sentido el Gobierno Federal estableció en el Plan Nacional de Desarrollo 2013- 2018 (PND) objetivos para democratizar el acceso a servicios de telecomunicaciones por medio del aumento de la cobertura de banda ancha, impulsar la economía digital y fomentar el desarrollo de habilidades en el uso de tecnología de la información así como establecer una Estrategia Digital Nacional.

En relación a la política científica y tecnológica de la presidencia de la república en el Plan Nacional de Desarrollo dentro de la estrategia 3.5, se refiere a hacer del desarrollo científico, tecnológico y la innovación pilares para el progreso económico y social sostenible. Este programa es apoyado por el CONACYT dentro del programa de Apropriación de la Ciencia.

Y distintos entes:

- La Secretaría de Desarrollo Económico que es la unidad que presenta mayor implicación en la actualidad en el desarrollo de los programas relacionados con la I+D
- La Comisión legislativa de Ciencia y Tecnología dentro del Congreso
- EL IDSCEA (Instituto para el Desarrollo de la Sociedad del Conocimiento del Estado de Aguascalientes que tiene como objetivo generar, con el acuerdo y colaboración de todos los sectores, la transformación de las capacidades de la población para crear una sociedad del conocimiento, que integre plenamente la cultura digital al desarrollo incluyente, económico, social y humano

### 3. Autorización e Historia

Se informará sobre:

- a) Fecha de creación del ente.

El 01 de febrero del 2011 se crea el Instituto para el Desarrollo de la Sociedad del Conocimiento del Estado de Aguascalientes (IDSCEA) mediante el decreto número 42 publicado en el diario oficial del Estado con fecha el 31 de enero de 2011 en su tercera sección, y se crea como un Organismo Público Descentralizado de la Administración Pública del Estado de Aguascalientes, con personalidad jurídica y patrimonio propios, en términos de lo dispuesto por los Artículos 3º. Y 4º. De la Ley Orgánica de la Administración Pública del Estado de Aguascalientes en los artículos 2º. Fracción I, 8º, 10, 11, 12, 13, 14, 15 y 16 de la Ley para el Control de las Entidades Paraestatales del Estado de Aguascalientes.

- b) Principales cambios en su estructura

La creación del IDSCEA tiene su origen los Artículos transitorios del decreto número 42 publicado en el diario oficial del Estado con fecha el 31 de enero de 2011 en su tercera sección. Estos establecen la derogación del Título Segundo de la Ley de Ciencia y Tecnología del Estado de Aguascalientes (de publicación del 14 de mayo de 2007), por virtud del cual fue creado el denominado Consejo de Ciencia y Tecnología del Estado de Aguascalientes, extinguiendo el citado Organismo; así como a transferencia de los recursos financieros y materiales, obligaciones laborales, compromisos convenios, derechos y procedimientos que éste hubiere contraído al IDSCEA y asumidos por el mismo de forma inmediata y conferida.

La estructura "heredada" del Consejo de Ciencia y Tecnología, se ve nuevamente modificada luego de que el 21 de Octubre del 2013, se decreta la extinción del Organismo Público Desconcentrado denominado "Descubre, Museo Interactivo de Ciencia y Tecnología de Aguascalientes", cuyos derechos y obligaciones, recursos presupuestales, administrativos, humanos, materiales y operativos son transferidos al Instituto para el Desarrollo de la Sociedad del Conocimiento del Estado de Aguascalientes en el ejercicio de las facultades del poder ejecutivo y en aras de modernizar los procesos administrativos del Gobierno hasta alcanzar un funcionamiento óptimo que facilite y promueva las acciones encaminadas a la excelencia de la gestión gubernamental para optimizar sus recursos y garantizar la sustentabilidad de sus dependencias, generando políticas que agreguen valor y calidad a la preservación de sus servicios frente a una ciudadanía cada vez más exigente y demandante de la atención gubernamental.

Este decreto entró en vigor el 01 de enero del 2014, según artículo primero transitorio del decreto por el cual se extingue "Descubre, Museo Interactivo de Ciencia y Tecnología de Aguascalientes"

El 23 de mayo del 2016 a través de publicación en el periódico oficial del Estado, se aprobó la Ley de Ciencia, Tecnología, Innovación y Sociedad del Conocimiento para el Estado de Aguascalientes.

Lo anterior, con el objeto de propiciar las condiciones necesarias para el pleno desarrollo de la población, considerando las exigencias que la competencia globalizada exige a las fuerzas productivas y con el fin de lograr el acceso a nuestra población a la zona de vanguardia en la demanda de conocimientos especializados que les permita mejorar sus condiciones y contribuir con ello al progreso de Aguascalientes.

Derivado de las extinciones arriba expuestas, nace a partir del 01 de enero del 2014, un IDSCEA con una reestructura más amplia y nuevos retos administrativos y operativos.

#### 4. Organización y Objeto Social

Se informará sobre:

##### a) Objeto social

El Instituto tiene como objetivo generar, con el acuerdo y colaboración de todos los sectores, la transformación de las capacidades de la población para crear una sociedad del conocimiento, que integre plenamente la cultura digital al desarrollo incluyente, económico, social y humano, para lo cual deberá:

- I. Planear, desarrollar, promover y consolidar la actividad científica, tecnológica, la innovación para transformar al Estado en una sociedad del Conocimiento
- II. Consolidar la política del Estado para conformar un sistema para la Gestión del Conocimiento
- III. Articular las interacciones entre las dependencias encargadas del fomento económico, las instituciones del educación superior, centros de investigación y la iniciativa privada para impulsar una estructura productiva
- IV. Fomentar la vinculación de los sectores educativo, productivo y gubernamental con el desarrollo socioeconómico global, nacional, regional, estatal y municipal
- V. Obtener, administrar y evaluar la aplicación transparente de los recursos de la federación, estado, municipios y los particulares destinados a la ciencia, tecnología e innovación
- VI. Coordinar las actividades científicas, tecnológicas y de innovación de las dependencias y entidades de la Administración Pública del Estado y la incorporación de los avances en esta materia para su modernización
- VII. Integrar, incrementar y consolidar la capacidad del Sistema de Ciencia, Tecnología e Innovación del Estado, mediante la organización, el estímulo y el reconocimiento de la comunidad científica, así como la creación de centros, grupos y redes de investigación
- VIII. Fortalecer e impulsar la infraestructura, multiplicando los proyectos de investigación y la formación e integración de investigadores, científicos y expertos en tecnología de alto nivel académico, así como la vinculación de sus resultados
- IX. Garantizar la vinculación del Sistema de Ciencia, Tecnología e Innovación del Estado con las Instituciones de los sectores académico, gubernamental, productivo y social, para que la investigación científica y tecnológica contribuya a la promoción del desarrollo, la competitividad económica, la transformación del sistema educativo, la mejoría de la calidad de vida, la consolidación y transformación cultural del Estado de Aguascalientes en una Sociedad del Conocimiento.
- X. Garantizar la colaboración interinstitucional e intersectorial en los tres niveles de gobierno y los sectores productivos y económicos
- XI. Impulsar el fortalecimiento del Sistema Estatal de Investigadores a través de la creación de la RED
- XII. Divulgar y garantizar el acceso abierto a la información científica, tecnológica y de Innovación en el Estado
- XIII. Establecer el sistema presupuestal y contable que permita identificar plenamente el monto destinado por el Estado de Aguascalientes a la Ciencia, Tecnología e Innovación

##### b) Principal actividad

El IDSCEA realiza las siguientes actividades, en el marco de órgano rector para la promoción y difusión del desarrollo científico, tecnológico y de innovación del Estado:

- I. Construye redes internas y externas de gestión del conocimiento con instituciones públicas y privadas de educación, investigación y empresariales, nacionales e internacionales, que generen, compartan y transfieren conocimiento;
- II. Reduce la disparidad entre quienes tienen acceso real a las tecnologías de la información y la comunicación, y aquellos que no lo tienen;
- III. Formula, con visión de largo plazo, el Plan Estatal de Ciencia y Tecnología, con la participación de los sectores público, privado y social;
- IV. Fomenta la implantación de puntos y centros de acceso público a internet, en todas las localidades de la Entidad;
- V. Apoya nuevas iniciativas educativas, de investigación, empresariales y ciudadanas, en el ámbito de la ciencia y la tecnología.
- VI. Promueve el establecimiento de centros y parques para la investigación e innovación y de tecnologías de la información y la comunicación;
- VII. Fomenta la investigación para el desarrollo de nuevas tecnologías de la información y el conocimiento;
- VIII. En materia de modernización e innovación de la Administración Pública Estatal:
  - a) Establece políticas, programas y actividades necesarias para que el desarrollo científico y tecnológico propicia la mejora de los servicios estatales
  - b) Impulsa y consolida la administración pública electrónica, que posibilite el uso de los servicios en línea para la sociedad;
  - c) Fomenta el uso de canales electrónicos en las comunicaciones internas y externas de la Administración Pública Estatal, así como el desarrollo de herramientas informáticas específicas de gestión, para los municipios pequeños y medianos;
- IX. Crea espacios para la producción y adquisición de conocimientos, metodologías y tecnologías innovadoras para la educación permanente, que considere:
  - a) Creando mecanismos de integración entre la comunidad y la escuela;
  - b) Construyendo y fomentando una cultura social digital;
  - c) Promoviendo los valores cívicos y la conciencia socio-ambiental, a través de nuevos modelos educativos integrales; y
  - d) Promoviendo la creación, distribución y aplicación del conocimiento, y aceleración de la formación de los ciudadanos, mediante el establecimiento de metas y objetivos;
- X. Desarrolla un entorno para las empresas innovadoras, la inclusión y la integración social productiva, que considere
  - a) La adecuación de la infraestructura, política y normatividad para promover la innovación, la investigación y el incremento de la competitividad;
  - b) El fomento de las iniciativas locales orientadas a la innovación y la atracción de empresas y trabajo;
  - c) Establece y mantiene mecanismos de comunicación integral entre empresas, educación, investigadores y gobierno; y
  - d) La creación de las condiciones para la formación, atracción y retención de talento en la Entidad;

##### d) Ejercicio fiscal

La información que se incluye en esta notas corresponde al periodo comprendido del 1 de enero al 31 de diciembre del 2016.

##### e) Régimen jurídico

De conformidad con el Decreto número 42 del periódico oficial fecha el 31 de enero de 2011, en su Artículo 1º el IDSCEA es un organismo público descentralizado de la Administración Pública del Estado de Aguascalientes con personalidad jurídica y patrimonio propios.

f) Consideraciones fiscales del ente:

Las Entidades Federativas, los Municipios, los órganos constitucionales autónomos y las entidades de la administración pública paraestatal, tienen las consideraciones fiscales siguientes:

- Persona moral, no contribuyente
- Retenedor de Impuesto Sobre la Renta (ISR)
- Contribuyente y Retenedor del Impuesto sobre Nóminas

El régimen fiscal para las entidades públicas, de acuerdo al Título III de la Ley de ISR, es el correspondiente a personas morales con fines no lucrativos y sus obligaciones fiscales se determinan conforme al objetivo y funciones asignadas en la Constitución Política del Estado, en la ley que les da origen o en su decreto de creación.

No efectuarán retenciones del impuesto al valor agregado, de conformidad con el artículo 3º, tercer párrafo, de la Ley del Impuesto al Valor Agregado (LIVA).

g) Estructura organizacional básica

Para la consecución de su objeto, bases de organización y el ejercicio de sus atribuciones, el Instituto cuenta con los siguientes Órganos de Gobierno Dirección y Consulta, de acuerdo al Art. 3º de su Ley de creación:

- Junta de Gobierno;
- Consejo Constitutivo; y
- La Dirección General.

Estos órganos cuentan con las atribuciones que se establecen en la Ley y en el Estatuto Interno, y desarrollan sus actividades con estricto respeto a sus respectivas competencias y de forma coordinada.

El Instituto cuenta con un Comisario Público, que es el Órgano de Vigilancia del mismo, de conformidad con la ley de la materia.

La junta de Gobierno es el Órgano Máximo del Instituto y se integra por:

- I. El Gobernador del Estado, quien lo preside
- II. Un Diputado integrante de la Comisión de Ciencia y Tecnología del Congreso del Estado; y
- III. Los titulares de las Dependencias y Entidades siguientes:
  - A. Secretaría de Finanzas
  - B. Secretaría de Desarrollo Económico;
  - C. Coordinación Estatal de Planeación y Proyectos;
  - D. Oficialía Mayor; y
  - E. Instituto de Educación.

Así mismo, la Junta de Gobierno cuenta con el apoyo de un secretario técnico, que será designado de entre los titulares de las unidades administrativas que conforman la Dirección General del Instituto.

g) Fideicomisos, mandatos y análogos de los cuales es fideicomitente o fiduciario

Descripción del Fideicomiso	Función de IDSCEA
Fideicomiso de Fondo de Becas para Estudiantes de Instituciones Públicas de Educación Superior Ubicadas en el Estado	Fideicomitente
Fondo Mixto de Fomento a la Investigación Científica y Tecnológica CONACYT- Gobierno del Estado de Aguascalientes	Fideicomitente

## 5. Bases de Preparación de los Estados Financieros

De conformidad con el Manual de Contabilidad Gubernamental (MCG) y documentos emitidos por el Consejo Nacional de Armonización Contable (CONAC) adoptado por el consejo de Armonización Contable del Estado de Aguascalientes (CACEA), dicha normatividad requiere la preparación de estados financieros contables y estados financieros presupuestarios, sin embargo la totalidad de dichos estados financieros no se incluyen en los presentes Estados e información financiera contable dictaminada.

- a) Los Estados en información financiera al 31 de diciembre de 2015, que se acompañan, cumplen cabalmente las disposiciones establecidas por el CACEA, conforme a lo dispuesto por el Marco Conceptual de Contabilidad Gubernamental (MCCG), y la Ley Federal de Presupuesto, Ley de Responsabilidad razonable de la situación de la Entidad.

Proceso de supletoriedad. El MCCG establece que el proceso de supletoriedad aplica cuando a falta de criterio expreso de la CONAC y/o CACEA, o en un contexto más amplio, se aplicarán las bases de supletoriedad en el orden siguiente:

- 1.- La Normatividad emitida por las unidades administrativas o instancias competentes en materia de Contabilidad Gubernamental.
- 2.- Normas internacionales de Contabilidad para el Sector Público (NICSP), emitida por la junta de Normas Internacionales del Sector Público.
- 3.- Normas de Información Financiera (NIF), emitidas por el Consejo Mexicano de Normas de Información Financiera (CINIF).



b) La Entidad para el reconocimiento, valuación y revelación de la información financiera aplicó la siguiente normatividad:

- Manual de Contabilidad del Gobierno del Estado.
- Marco Conceptual de Contabilidad Gubernamental.
- Principales Reglas de Registro y Valuación del Patrimonio (Elementos Generales).
- Reglas Específicas del Registro y Valuación del Patrimonio.
- Normas emitidas por el Consejo de Armonización Contable del Estado de Aguascalientes (CACEA)
- Ley General de Contabilidad Gubernamental.

c) Las bases de medición utilizadas para la elaboración de los estados e información financiera contable, son:

- Costo de adquisición y/o histórico.
- Costo de reposición y/o remplazo.
- Recurso histórico.
- Valor de realización.
- Valor neto de realización.
- Valor de liquidación.
- Valor presente.
- Valor razonable (donaciones).

d) A continuación se presenta los Postulados Básicos de Contabilidad Gubernamental (PBCG) aplicados en la Entidad.

- Sustancia económica.
- Entes públicos.
- Existencia permanente.
- Revelación suficiente.
- Importancia Relativa.
- Registro e integración presupuestaria
- Consolidación de la información financiera.
- Devengo contable.
- Valuación.
- Dualidad económica.
- Consistencia.

e) Características del Sistema de Contabilidad Gubernamental (SCG).

El contexto legal, técnico y conceptual, sobre el que se construyó el SCG del ente público, así como las características del diseño y operación, cumplen entre otras, con las siguientes características:

- Es único, uniforme e integrador.
- Integra en forma automática la operación contable con el año presupuestario.
- Efectúa los registros considerando la base acumulativa (devengado) de las transacciones.
- Registra de manera automática y, por única vez, los momentos contables correspondientes.
- Efectúa la interrelación automática, los clasificadores presupuestarios, la lista de cuentas y el catálogo de bienes permiten su interrelación automática.
- Efectúa en las cuentas contables, el registro de las etapas del presupuesto del ente público, de acuerdo con lo siguiente:
  - En lo relativo al gasto: registra los momentos contables: aprobado, modificado, comprometido, devengado, ejercido y pagado.
  - En lo relativo al ingreso: registra los contables: estimado, modificado, devengado y recaudado.
- Facilita el registro y control de los inventarios de bienes muebles e inmuebles del ente público.
- Genera, en tiempo real, estados financieros, de ejecución presupuestaria y otra información que coadyuva a la toma de decisiones, transparencia, programación con base en resultados, evaluación y rendición de cuentas.
- Está estructurado de forma que permite la contabilización con la información sobre recursos físicos que generan las mismas áreas que originan la información contable y presupuestaria, permitiendo el establecimiento de relaciones de insumo-producto y la aplicación de indicadores de evaluación del desempeño y determinación de costos de la producción pública.
- Está diseñado de forma tal que permite el procesamiento y generación de estados financieros mediante el uso de herramientas propias de informática.

## 6. Políticas de Contabilidad Significativas

A continuación se describen las políticas y prácticas contables seguridad de manera consiente por la Entidad en los años que se presentan, a menos que se especifique lo contrario.

El Marco Conceptual de Contabilidad Gubernamental requiere el uso de ciertas estimaciones contables en la preparación de estados financieros. Asimismo, se requiere de un juicio de parte de la Administración en el proceso de definición de las políticas de contabilidad de la Entidad.

### a. Efectivo y equivalentes de efectivo:

El efectivo y el equivalente incluyen saldos de caja y depósitos bancarios con riesgos de poca importancia por cambios en su valor.

### b. Pagos anticipados

Los pagos anticipados representan aquellas erogaciones efectuadas por la Entidad en donde no han sido transferidos los beneficios y riesgos inherentes a los bienes que esta por adquirir o a los servicios que esta por recibir. Los pagos anticipados se registran a su costo y se presentan en el estado de situaciones financieros como activos circulantes o no circulantes, dependiendo del rubro de la partida de destino. Una vez recibidos los bienes y/o servicios, relativos a los pagos anticipados, estos deben reconocerse como un activo o como un gasto en el estado de actividades del periodo, respectivamente.

**c. Provisiones:**

Las provisiones de pasivo representan obligaciones presentes por eventos pasados en las que es probable la salida de recursos económicos en el futuro.

**d. Reconocimiento de ingresos:**

Los ingresos por las actividades del IDSCEA se reconocen en el resultado del ejercicio cuando se cumplen lo siguiente:

- i. Los ingresos por cuotas de acceso, así como por los servicios que se prestan en las instalaciones, se reconocen en el momento en que se reciben y/o se devengan.
- ii. Los ingresos por transferencias, subsidios, convenios y ayudas se reconocen en el momento en que se reciben y/o devengan.
- iii. Los ingresos por intereses se reconocen en el momento en que se devengan de acuerdo a los contratos respectivos.

**7. Posición en Moneda Extranjera y Protección por Riesgo Cambiario**

Se informará sobre:

- a) Activos en moneda extranjera
- b) Pasivos en moneda extranjera
- c) Posición en moneda extranjera
- d) Tipo de cambio
- e) Equivalente en moneda nacional

Lo anterior por cada tipo de moneda extranjera que se encuentre en los rubros de activo y pasivo.

Adicionalmente se informará sobre los métodos de protección de riesgo por variaciones en el tipo de cambio

<b>Posición en Moneda Extranjera y Protección por Riesgo Cambiario</b>
NO APLICA

**8. Reporte Analítico del Activo**

	TASA DE DEPRECIACIÓN 2016	AÑOS VIDA UTIL
1241-1 MUEBLES DE OFICINA Y ESTANTERIA	10%	10
1241-2 MUEBLES, EXCEPTO DE OFICINA Y ESTANTERIA	10%	10
1241-3 EQUIPO DE COMPUTO Y TECNOLOGÍAS DE LA INFORMACIÓN	33%	3
1241-9 OTROS MOBILIARIOS Y EQUIPOS DE ADMINISTRACIÓN	10%	10
1242-1 EQUIPOS Y APARATOS AUDIOVISUALES	33%	3
1242-3 CÁMARAS FOTOGRAFICAS Y DE VIDEO	33%	3
1242-9 OTRO MOBILIARIO Y EQUIPO DE EDUCACIONAL Y RECREATIVO	20%	5
1243-1 EQUIPO MÉDICO Y DE LABORATORIO	20%	5
1243-2 INSTRUMENTAL MEDICO Y DE LABORATORIO	20%	5
1244-1 VEHICULOS Y EQUIPO TERRESTRE	20%	5
1245-0 EQUIPO DE DEFENSA Y SEGURIDAD	10%	10
1246-4 SISTEMAS DE AIRE ACONDICIONADO, CALEFACCIÓN Y DE REFRIGERACIÓN INDUSTRIAL Y COMERCIAL	10%	10
1246-5 EQUIPO DE COMUNICACIÓN Y TELECOMUNICACIÓN	10%	10
1246-6 EQUIPOS DE GENERACIÓN ELECTRICA, APARATOS Y ACCESORIOS ELÉCTRICOS	10%	10
1246-7 HERRAMIENTAS Y MAQUINAS-HERRAMIENTAS	10%	10
1246-9 OTROS EQUIPOS	10%	10

9. Fideicomisos, Mandatos y Análogos

<b>Fideicomisos, Mandatos y Análogos</b>
<b>NO APLICA</b>
No se cuentan con Fideicomisos que dependan de este Fideicomiso.

10. Reporte de la Recaudación

Rubros de los Ingresos

	Ingreso					Diferencia (6=5-1)
	Estimado (1)	Ampliaciones / (Reducciones) (2)	Modificado (3=1+2)	Devengados (4)	Recaudado (5)	
INGRESOS DERIVADOS DE FINANCIAMIENTOS	\$0.00	\$0.00	\$0.00	\$0.00	\$0.00	0.00
IMPUESTOS	\$0.00	\$0.00	\$0.00	\$0.00	\$0.00	0.00
CUOTAS Y APORTACIONES DE SEGURIDAD SOCIAL	\$0.00	\$0.00	\$0.00	\$0.00	\$0.00	0.00
CONTRIBUCIONES DE MEJORAS	\$0.00	\$0.00	\$0.00	\$0.00	\$0.00	0.00
DERECHOS	\$0.00	\$0.00	\$0.00	\$0.00	\$0.00	0.00
PRODUCTOS	\$5,211,000.00	-\$223,053.12	\$4,987,946.88	\$4,987,946.88	\$4,987,946.88	-223,053.12
Corriente	\$5,211,000.00	-\$223,053.12	\$4,987,946.88	\$4,987,946.88	\$4,987,946.88	-223,053.12
Capital	\$0.00	\$0.00	\$0.00	\$0.00	\$0.00	0.00
APROVECHAMIENTOS	\$0.00	\$0.00	\$0.00	\$0.00	\$0.00	0.00
Corriente	\$0.00	\$0.00	\$0.00	\$0.00	\$0.00	0.00
Capital	\$0.00	\$0.00	\$0.00	\$0.00	\$0.00	0.00
INGRESOS POR VENTAS DE BIENES	\$0.00	\$0.00	\$0.00	\$0.00	\$0.00	0.00
PARTICIPACIONES Y APORTACIONES	\$0.00	\$0.00	\$0.00	\$0.00	\$0.00	0.00
TRANSFERENCIAS, ASIGNACIONES, SUBSIDIOS Y OTRA AYUDAS	\$36,864,000.00	\$20,086,376.00	\$56,950,376.00	\$56,950,376.00	\$56,950,376.00	20,086,376.00
<b>Total</b>	<b>\$42,075,000.00</b>	<b>\$27,582,249.80</b>	<b>\$69,657,249.80</b>	<b>\$69,657,249.80</b>	<b>\$69,657,249.80</b>	<b>27,582,249.80</b>

Estado Analítico de Ingresos por Fuente de Financiamiento

	(1) Estimado	(2) Ampliaciones / (Reducciones)	Modificado (3=1+2)	Devengados (4)	(5) Recaudado	Diferencia (6=5-1)
<b>Ingresos del Gobierno</b>						
IMPUESTOS	\$0.00	\$0.00	\$0.00	\$0.00	\$0.00	0.00
CONTRIBUCIONES DE MEJORAS	\$0.00	\$0.00	\$0.00	\$0.00	\$0.00	0.00
DERECHOS	\$0.00	\$0.00	\$0.00	\$0.00	\$0.00	0.00
PRODUCTOS	\$5,211,000.00	-\$223,053.12	\$4,987,946.88	\$4,987,946.88	\$4,987,946.88	-223,053.12
Corriente	\$5,211,000.00	-\$223,053.12	\$4,987,946.88	\$4,987,946.88	\$4,987,946.88	-223,053.12
Capital	\$0.00	\$0.00	\$0.00	\$0.00	\$0.00	0.00
APROVECHAMIENTOS	\$0.00	\$0.00	\$0.00	\$0.00	\$0.00	0.00
Corriente	\$0.00	\$0.00	\$0.00	\$0.00	\$0.00	0.00
Capital	\$0.00	\$0.00	\$0.00	\$0.00	\$0.00	0.00
PARTICIPACIONES Y APORTACIONES	\$0.00	\$7,718,926.92	\$7,718,926.92	\$7,718,926.92	\$7,718,926.92	7,718,926.92
<b>Ingresos de Organismos y Empresas</b>						
TRANSFERENCIAS, ASIGNACIONES, SUBSIDIOS Y OTRA AYUDAS	\$36,864,000.00	\$20,086,376.00	\$56,950,376.00	\$56,950,376.00	\$56,950,376.00	20,086,376.00
<b>Total</b>	<b>\$42,075,000.00</b>	<b>\$27,582,249.80</b>	<b>\$69,657,249.80</b>	<b>\$69,657,249.80</b>	<b>\$69,657,249.80</b>	<b>27,582,249.80</b>

11. Información sobre la Deuda y el Reporte Analítico de la Deuda

<b>Información sobre la Deuda y el Reporte Analítico de la Deuda</b>
<b>NO APLICA</b>
No se cuentan con Deuda solo con Pasivos

12. Calificaciones otorgadas

<b>Calificaciones otorgadas</b>
<b>NO APLICA</b>
No se cuentan este tipo de operaciones

13. Proceso de Mejora

- A partir del mes de Abril 2016, se comenzó la captura en sistema especialmente diseñado para control de inventarios teniendo un 85 % al cierre del año.
- Se actualizó el proceso de compras, alineado al proceso de Armonización Contable (presupuestario-contable) y de acuerdo a las operaciones que realiza el instituto.
- Se realizaron los nombramientos de representante y suplente para formar parte como vocales con voz pero sin voto en el Comité la Instalación del Comité de Adquisiciones, Arrendamientos y Servicios del Instituto para el Desarrollo de la Sociedad del Conocimiento del Estado de Aguascalientes en materia Federal, como consta en la publicación del periódico de oficial el 21 de Septiembre de 2015.
- Se realizaron los nombramientos de representante y suplente para formar parte como vocales con voz pero sin voto en el Comité la Instalación del Comité de Adquisiciones, Arrendamientos y Servicios del Instituto para el Desarrollo de la Sociedad del Conocimiento del Estado de Aguascalientes materia Estatal, como consta en la publicación del periódico de oficial el 16 de Noviembre de 2015.

2015.

- Actualización de la Calendarización de fechas de Cierre Presupuestal y de Adquisiciones.
- Se dio cumplimiento a determinación de estatus de la Armonización Contable.
- Se abren seis Casas de Ciencia, totalmente equipadas en los municipios del Estado y cabeceras municipales.
- Se atendió a 177,442 personas en acciones de divulgación de la ciencia, vocaciones científicas y acortamiento de la brecha digital
- Se actualizan puntos Wi-Fi en el Estado mediante las bibliotecas públicas.
- Se fortalecieron 48 Casas de Ciencia y Tecnología que ya existen y prestan atención al público en los municipios de estado (Mantenimiento y equipamiento)
- Se lleva a cabo con éxito la realización de la XXIII Semana Nacional de la Ciencia y Tecnología y Feria Nacional de Ciencias e Ingeniería con alcance a nivel Nacional con alumnos de secundaria y bachillerato del Estado.
- Se realizó el taller de transferencia de metodología a estudiantes de bachilleratos en los once municipios del estado de Aguascalientes: ingeniería de sistemas espaciales aplicado en una misión "cansat". Concurso estatal de misiones espaciales "lanzamiento con cansat".
- Se otorgaron 30 Becas de Posgrado Convenio CONACYT.
- Se realizaron 15 Registros ante CONACYT de los investigadores y candidatos a SIN
- Se realizaron proyecciones educativas al aire libre tanto en las instalaciones como de forma itinerante en las comunidades del Estado.

En la Dirección de Museo Descubre Se atendieron 124, 596 visitantes en el año de manera directa.

Gestión de Exposiciones Temporales y proyecciones.

- Expo Educación Vial
- Conceptualización Exposición Aventura Mesozoica – Dinosaurios-
- La isla de los 160 Errores (Francia)
- Human Estado de Emergencia (Francia)
- Gestión con cineteca nacional. Muestra Internacional de cine y Foro internacional de cine.
- 19 Tour de Cine Francés.
- Arrendamiento de Misterios de Un Mundo Invisible y Travesía en el Espacio Formato IMAX .
- Arrendamiento películas 4DX Carrera de ratones, cazadores en el tiempo y las aventuras de Robinson Crusoe.

Convenios de colaboración.

- Alianza Francesa – Embajada de Francia en México- para a realización de eventos culturales y exposiciones en Museo Descubre.
- Colaboración con la empresa MUSEAL para la realización del taller ¿cómo hacer equipos y exposiciones temporales? Con la participación de diferentes estados de la república.
- Convenio de colaboración con Secretaría del Medio Ambiente de Aguascalientes para la operación y puesta en Marcha de la Casa de la Tierra a cargo de Museo Descubre.
- Confinamiento del Planetario Observatorio “Silvia Torres Castilleja” Astrónoma Mexicana presidenta de la Unión Astronómica Internacional.
- Convenio con NISSAN Mexicana, con el que se consolido la donación de Note 360° seccionado y mejora en la infraestructura de la sala Nissan en Museo Descubre.
- Convenio con la UTA, para la realización de 3 concurso Internacional de Robótica NAO.
- Vinculación con 31 instituciones de educación media y superior del estado para realización de prácticas profesionales, servicio social y estancias profesionales.

Actividades y programas.

- 13 eventos relacionados con astronomía durante el 2016 en donde se atendieron alrededor de 5,000 visitantes.
- Programas de impacto social: Tianguis Mascotas, 20 aniversario Museo Descubre. Con más de 2,300 visitantes en cada uno.
- Implementación de 7 talleres de Ciencia, tecnología y educación ambiental.
- Creación del programa Día D, en el que se tuvieron 8 sesiones y se atendieron a 926 niños de diversas edades, organizando en cada evento una temática diferente.
- Reclutamiento, selección, capacitación y formación continua de 133 estudiantes de educación media y superior como parte de la plantilla de Guías con 205 horas de capacitación como parte del programa de Formación de Guías y viajes de formación de Guías a 4 museos de la Ciudad de México y 2 visitas Centro de Educación ambiental Los Alamitos.
- Diseño e implementación de 20 actividades de vinculación curricular a través de los Viajes Didácticos.
- Se ofertaron 20 charlas de divulgación y talleres interactivos del programa Descubre Visita tu Escuela.
- Atención a 1304 alumnos y 75 profesores de educación básica en el programa Descubre Visita tu Escuela.
- Atención 64 representantes de URSE, supervisores, directores y profesores para mostrar el programa Descubre y la Escuela.
- 7 talleres programados en Descubre la Ciencia.
- Atención a 275 Niños durante el Campamento en Ciencia de Verano.
- Atención a 5348 alumnos durante Semana Nacional de la Ciencia 2016.
- 10 sesiones de activación en centros comerciales y puntos estratégicos fuera del Museo Descubre y se atendieron 514 personas de talleres en centros comerciales, empresas y CRIT .

## 14. Información por Segmentos

Estado Analítico del Ejercicio Presupuesto de Egresos Ente Público / Clasificación Funcional (Finalidad y Función) Egresos						
Concepto	Aprobado	Ampliaciones / (Reducciones)	Modificado	Devengado	Pagado	Subejercicio
<b>GOBIERNO</b>	<b>\$22,792,900.00</b>	<b>\$531,862.44</b>	<b>\$23,324,762.44</b>	<b>\$22,749,669.74</b>	<b>\$22,373,866.81</b>	<b>\$575,092.70</b>
OTROS SERVICIOS GENERALES	\$22,792,900.00	\$531,862.44	\$23,324,762.44	\$22,749,669.74	\$22,373,866.81	\$575,092.70
<b>OTROS ASUNTOS SOCIALES</b>	<b>\$19,282,100.00</b>	<b>\$29,339,829.24</b>	<b>\$48,621,929.24</b>	<b>\$45,563,538.32</b>	<b>\$45,230,818.16</b>	<b>\$3,058,390.92</b>
CIENCIA, TECNOLOGIA E INNOVACIÓN	\$19,282,100.00	\$28,919,829.24	\$48,201,929.24	\$45,143,538.32	\$44,810,818.16	\$3,058,390.92
<b>Total del Gasto</b>	<b>\$42,075,000.00</b>	<b>\$29,871,691.68</b>	<b>\$71,946,691.68</b>	<b>\$68,313,208.06</b>	<b>\$67,604,684.97</b>	<b>\$3,633,483.62</b>

## 15. Eventos Posteriores al Cierre

Eventos Posteriores al Cierre
<b>NO APLICA</b>
No se cuentan con evidencia sobre eventos que le afectan económicamente y que no se conocían a la fecha de cierre

## 16. Partes Relacionadas

Partes Relacionadas
<b>NO APLICA</b>
No se cuentan este tipo de operaciones.

Bajo protesta de decir verdad declaramos que los Estados Financieros y sus Notas son razonablemente correctos y responsabilidad del emisor

M.C. Jorge Armando Llamas Esparza  
Comisionado Dirección General IDSCEA

C.P. Felipe Arturo Lózano Ramírez  
Comisionado Dirección Administrativa IDSCEA

Cuenta Pública 2016 INSTITUTO PARA EL DESARROLLO DE LA SOCIEDAD DEL CONOCIMIENTO DEL ESTADO DE AGUASCALIENTES Estado Analítico de Ingresos Del 1 de enero al 31 de diciembre de 2016						
Rubro de Ingresos	Ampliaciones y Reducciones			Ingreso		Diferencia (6 = 5 - 1)
	Estimado (1)	(2)	(3 = 1 + 2)	Devengado (4)	Recaudado (5)	
Impuestos	-	-	-	-	-	-
Cuentas y Aportaciones de Seguridad Social	-	-	-	-	-	-
Contribuciones de Mejoras	-	-	-	-	-	-
Derechos	-	-	-	-	-	-
Productos	5,211,000	223,053	4,987,947	4,987,947	4,987,947	223,053
Corriente	5,211,000	223,053	4,987,947	4,987,947	4,987,947	223,053
Capital	-	-	-	-	-	-
Aprovechamientos	-	-	-	-	-	-
Corriente	-	-	-	-	-	-
Capital	-	-	-	-	-	-
Ingresos por Ventas de Bienes y Servicios	-	-	-	-	-	-
Participaciones y Aportaciones	-	-	-	-	-	-
Transferencias, Asignaciones, Subsidios y Otras Ayudas	36,864,000	7,718,927	7,718,927	7,718,927	7,718,927	7,718,927
Ingresos Derivados de Financiamientos	-	20,086,376	56,950,376	56,950,376	56,950,376	20,086,376
<b>Total</b>	<b>42,075,000</b>	<b>27,582,250</b>	<b>69,657,250</b>	<b>69,657,250</b>	<b>69,657,250</b>	<b>27,582,250</b>
			Ingresos excedentes <sup>1</sup>			
Estado Analítico de Ingresos Por Fuente de Financiamiento						
Ingresos del Gobierno	Ampliaciones y Reducciones			Ingreso		Diferencia (6 = 5 - 1)
	Estimado (1)	(2)	(3 = 1 + 2)	Devengado (4)	Recaudado (5)	
Impuestos	5,211,000	7,495,874	12,706,874	12,706,874	12,706,874	7,495,874
Contribuciones de Mejoras	-	-	-	-	-	-
Derechos	-	-	-	-	-	-
Productos	5,211,000	223,053	4,987,947	4,987,947	4,987,947	223,053
Corriente	5,211,000	223,053	4,987,947	4,987,947	4,987,947	223,053
Capital	-	-	-	-	-	-
Aprovechamientos	-	-	-	-	-	-
Corriente	-	-	-	-	-	-
Capital	-	-	-	-	-	-
Participaciones y Aportaciones	-	-	-	-	-	-
Transferencias, Asignaciones, Subsidios y Otras Ayudas	-	7,718,927	7,718,927	7,718,927	7,718,927	7,718,927
<b>Ingresos de Organismos y Empresas</b>	<b>36,864,000</b>	<b>20,086,376</b>	<b>56,950,376</b>	<b>56,950,376</b>	<b>56,950,376</b>	<b>20,086,376</b>
Cuentas y Aportaciones de Seguridad Social	-	-	-	-	-	-
Ingresos por Ventas de Bienes y Servicios	-	-	-	-	-	-
Transferencias, Asignaciones, Subsidios y Otras Ayudas	36,864,000	20,086,376	56,950,376	56,950,376	56,950,376	20,086,376
<b>Ingresos derivados de financiamiento</b>	<b>-</b>	<b>-</b>	<b>-</b>	<b>-</b>	<b>-</b>	<b>-</b>
Ingresos Derivados de Financiamientos	-	-	-	-	-	-
<b>Total</b>	<b>42,075,000</b>	<b>27,582,250</b>	<b>69,657,250</b>	<b>69,657,250</b>	<b>69,657,250</b>	<b>27,582,250</b>
			Ingresos excedentes <sup>1</sup>			

<sup>1</sup> Los ingresos excedentes se presentan para efectos de cumplimiento de la Ley General de Contabilidad Gubernamental y el importe reflejado debe ser siempre mayor a cero

Bajo protesta de decir verdad declaramos que los Estados Financieros y sus Notas son razonablemente correctos y responsabilidad del emisor

M. C. Jorge Armando Llamas Esparza  
Comisionado de Dirección General

C. P. Felipe Arturo Lozano Ramírez  
Comisionado de Dirección Administrativa

**Cuenta Pública 2016**  
**INSTITUTO PARA EL DESARROLLO DE LA SOCIEDAD DEL CONOCIMIENTO DEL ESTADO DE AGUASCALIENTES**  
**Estado Analítico del Ejercicio del Presupuesto de Egresos**  
**Clasificación Administrativa**  
**Del 1 de enero al 31 de diciembre de 2016**

Concepto	Egresos					Subejercicio
	Aprobado	Ampliaciones/ (Reducciones)	Modificado	Devengado	Pagado	
	1	2	3 = (1 + 2)	4	5	6 = (3 - 4)
1 ADMINISTRACIÓN	22,792,900	20,531,862	43,324,762	42,749,670	42,373,867	575,092
2 VINCULACIÓN	12,554,500	8,784,851	21,339,351	19,483,425	19,483,425	1,855,926
3 DESCUBRE	6,727,600	554,978	7,282,578	6,080,113	5,747,393	1,202,465
<b>Total del Gasto</b>	<b>42,075,000</b>	<b>29,871,691</b>	<b>71,946,691</b>	<b>68,313,208</b>	<b>67,604,685</b>	<b>3,633,483</b>

Bajo protesta de decir verdad declaramos que los Estados Financieros y sus Notas son razonablemente correctos y responsabilidad del emisor

M. C. Jorge Armando Llamas Esparza  
Comisionado de Dirección General

C. P. Felipe Arturo Lozano Ramirez  
Comisionado de Dirección Administrativa

**Cuenta Pública 2016**  
**INSTITUTO PARA EL DESARROLLO DE LA SOCIEDAD DEL CONOCIMIENTO DE ESTADO DE AGUASCALIENTES**  
 Estado Analítico del Ejercicio del Presupuesto de Egresos  
 Clasificación Económica (por Tipo de Gasto)  
 Del 1 de enero al 31 de diciembre de 2016

Concepto	Egresos						Subejercicio 6 = ( 3 - 4 )
	Aprobado	Ampliaciones/ (Reducciones)	Modificado	Devengado	Pagado		
	1	2	3 = ( 1 + 2 )	4	5		
Gasto Corriente	41,947,500	26,334,069	68,281,569	64,825,092	64,116,569		3,456,477
Gasto de Capital	127,500	3,537,622	3,665,122	3,488,116	3,488,116		177,006
Amortización de la Deuda y Disminución de Pasivos	-	-	-	-	-		-
<b>Total del Gasto</b>	<b>42,075,000</b>	<b>29,871,691</b>	<b>71,946,691</b>	<b>68,313,208</b>	<b>67,604,685</b>		<b>3,633,483</b>

Bajo protesta de decir verdad declaramos que los Estados Financieros y sus Notas son razonablemente correctos y responsabilidad del emisor

M. C. Jorge Armando Llamas Esparza  
 Comisionado de Dirección General

C. P. Felipe Arturo Lozano Ramírez  
 Comisionado de Dirección Administrativa



Cuenta Pública 2016						
INSTITUTO PARA EL DESARROLLO DE LA SOCIEDAD DEL CONOCIMIENTO DEL ESTADO DE AGUASCALIENTES						
Estado Analítico del Ejercicio del Presupuesto de Egresos						
Clasificación por Objeto del Gasto (Capítulo y Concepto)						
Del 1 de enero al 31 de diciembre de 2016						
Concepto	Egresos					Subejercicio 6 = (3 - 4)
	Aprobado 1	Ampliaciones/ (Reducciones) 2	Modificado 3 = (1 + 2)	Devengado 4	Pagado 5	
<b>Servicios Personales</b>	<b>18,378,700</b>	-	<b>18,378,700</b>	<b>18,268,561</b>	<b>18,208,408</b>	<b>110,139</b>
Remuneraciones al Personal de Carácter Permanente	6,375,464	480,201	5,895,262	5,866,080	5,866,080	29,182
Remuneraciones al Personal de Carácter Transitorio	-	-	-	-	-	-
Remuneraciones Adicionales y Especiales	4,334,871	247,288	4,087,583	4,065,920	4,065,920	21,663
Seguridad Social	2,887,732	154,651	2,733,080	2,733,080	2,672,928	-
Otras Prestaciones Sociales y Económicas	4,721,322	290,840	4,430,482	4,371,189	4,371,189	59,294
Previsiones	59,311	59,311	-	-	-	-
Pago de Estímulos a Servidores Públicos	-	1,232,292	1,232,292	1,232,292	1,232,292	-
<b>Materiales y Suministros</b>	<b>1,945,400</b>	<b>830,042</b>	<b>2,775,442</b>	<b>2,217,618</b>	<b>2,211,385</b>	<b>557,824</b>
Materiales de Administración, Emisión de Documentos y Artículos Oficiales	792,800	717,755	1,510,555	1,238,980	1,238,980	271,575
Alimentos y Utensilios	82,000	130,116	212,116	182,123	182,123	29,993
Materias Primas y Materiales de Producción y Comercialización	-	763	763	763	763	-
Materiales y Artículos de Construcción y de Reparación	606,100	320,916	285,184	223,168	223,168	62,016
Productos Químicos, Farmacéuticos y de Laboratorio	149,000	71,296	77,704	62,229	62,229	15,476
Combustibles, Lubricantes y Aditivos	162,000	3,502	158,498	149,231	142,998	9,267
Vestuario, Blancos, Prendas de Protección y Artículos Deportivos	130,000	157,420	287,420	256,291	256,291	31,129
Materiales y Suministros Para Seguridad	-	-	-	-	-	-
Herramientas, Refacciones y Accesorios Menores	23,500	219,702	243,202	104,834	104,834	138,368
<b>Servicios Generales</b>	<b>10,082,400</b>	<b>3,776,555</b>	<b>13,858,955</b>	<b>12,152,842</b>	<b>11,510,704</b>	<b>1,706,113</b>
Servicios Básicos	1,960,036	268,595	1,691,441	1,590,579	1,537,664	100,862
Servicios de Arrendamiento	2,326,265	272,583	2,598,848	2,190,674	2,190,674	408,175
Servicios Profesionales, Científicos, Técnicos y Otros Servicios	1,383,000	2,244,562	3,627,562	3,484,163	3,266,293	143,399
Servicios Financieros, Bancarios y Comerciales	158,000	49,215	207,215	202,576	202,576	4,638
Servicios de Instalación, Reparación, Mantenimiento y Conservación	2,033,935	14,024	2,019,911	1,590,907	1,240,541	429,005
Servicios de Comunicación Social y Publicidad.	375,500	345,217	720,717	581,368	580,558	139,349
Servicios de Traslado y Viáticos	352,000	195,537	547,537	362,049	362,049	185,489
Servicios Oficiales	1,112,146	818,848	1,930,994	1,762,558	1,762,558	168,437
Otros Servicios Generales	381,518	133,211	514,729	387,969	367,792	126,760
<b>Transferencias, Asignaciones, Subsidios y Otras Ayudas</b>	<b>11,541,000</b>	<b>21,792,472</b>	<b>33,333,472</b>	<b>32,186,071</b>	<b>32,186,071</b>	<b>1,147,401</b>
Transferencias Internas y Asignaciones al Sector Público	-	-	-	-	-	-
Transferencias al Resto del Sector Público	-	-	-	-	-	-
Subsidios y Subvenciones	-	-	-	-	-	-
Ayudas Sociales	1,541,000	1,742,472	3,283,472	2,186,071	2,186,071	1,097,401
Pensiones y Jubilaciones	-	-	-	-	-	-
Transferencias a Fideicomisos, Mandatos y Otros Análogos	10,000,000	20,050,000	30,050,000	30,000,000	30,000,000	50,000
Transferencias a la Seguridad Social	-	-	-	-	-	-
Donativos	-	-	-	-	-	-
Transferencias al Exterior	-	-	-	-	-	-
<b>Bienes Muebles, Inmuebles e Intangibles</b>	<b>127,500</b>	<b>2,917,644</b>	<b>3,045,144</b>	<b>2,954,581</b>	<b>2,954,581</b>	<b>90,563</b>
Mobiliario y Equipo de Administración	-	746,551	746,551	745,018	745,018	1,533
Mobiliario y Equipo Educativo y Recreativo	-	698,712	698,712	666,916	666,916	31,795
Equipo e Instrumental Médico y de Laboratorio	60,000	55,000	5,000	-	-	5,000
Vehículos y Equipo de Transporte	-	650,000	650,000	646,600	646,600	3,400
Equipo de Defensa y Seguridad	-	-	-	-	-	-
Maquinaria, Otros Equipos y Herramientas	-	693,846	693,846	645,011	645,011	48,835
Activos Biológicos	-	-	-	-	-	-
Bienes Inmuebles	-	-	-	-	-	-
Activos Intangibles	67,500	183,536	251,036	251,036	251,036	0
<b>Inversión Pública</b>	-	<b>554,978</b>	<b>554,978</b>	<b>533,535</b>	<b>533,535</b>	<b>21,443</b>
Obra Pública en Bienes de Dominio Público	-	-	-	-	-	-
Obra Pública en Bienes Propios	-	554,978	554,978	533,535	533,535	21,443
Proyectos Productivos y Acciones de Fomento	-	-	-	-	-	-
<b>Inversiones Financieras y Otras Provisiones</b>	-	-	-	-	-	-
Inversiones Para el Fomento de Actividades Productivas.	-	-	-	-	-	-
Acciones y Participaciones de Capital	-	-	-	-	-	-
Compra de Títulos y Valores	-	-	-	-	-	-
Concesión de Préstamos	-	-	-	-	-	-
Inversiones en Fideicomisos, Mandatos y Otros Análogos	-	-	-	-	-	-
Otras Inversiones Financieras	-	-	-	-	-	-
Provisiones para Contingencias y Otras Erogaciones Especiales	-	-	-	-	-	-
<b>Participaciones y Aportaciones</b>	-	-	-	-	-	-
Participaciones	-	-	-	-	-	-
Aportaciones	-	-	-	-	-	-
Convenios	-	-	-	-	-	-
<b>Deuda Pública</b>	-	-	-	-	-	-
Amortización de la Deuda Pública	-	-	-	-	-	-
Intereses de la Deuda Pública	-	-	-	-	-	-
Comisiones de la Deuda Pública	-	-	-	-	-	-
Gastos de la Deuda Pública	-	-	-	-	-	-
Costo por Coberturas	-	-	-	-	-	-
Apoyos Financieros	-	-	-	-	-	-
Adeudos de Ejercicios Fiscales Anteriores (Adefas)	-	-	-	-	-	-
<b>Total del Gasto</b>	<b>42,075,000</b>	<b>29,871,691</b>	<b>71,946,691</b>	<b>68,313,208</b>	<b>67,604,685</b>	<b>3,633,483</b>

Bajo protesta de decir verdad declaramos que los Estados Financieros y sus Notas son razonablemente correctos y responsabilidad del emisor

M. C. Jorge Armando Llamas Esparza  
Comisionado de Dirección General

C. P. Felipe Arturo Lozano Ramírez  
Comisionado de Dirección Administrativa

Cuenta Pública 2016						
INSTITUTO PARA EL DESARROLLO DE LA SOCIEDAD DEL CONOCIMIENTO DEL ESTADO DE AGUASCALIENTES						
Estado Analítico del Ejercicio del Presupuesto de Egresos						
Clasificación Funcional (Finalidad y Función)						
Del 1 de enero al 31 de diciembre 2016						
Concepto	Egresos					Subejercicio
	Aprobado	Ampliaciones/ (Reducciones)	Modificado	Devengado	Pagado	
	1	2	3 = (1 + 2)	4	5	6 = (3 - 4)
<b>Gobierno</b>	22792900	531862	23324762	22749669.74	22373866.81	575092.26
Legislación			0			0
Justicia			0			0
Coordinación de la Política de Gobierno			0			0
Relaciones Exteriores			0			0
Asuntos Financieros y Hacendarios			0			0
Seguridad Nacional			0			0
Asuntos de Orden Público y de Seguridad Interior			0			0
Otros Servicios Generales	22792900	531862	23324762	22749669.74	22373866.81	575092.26
<b>Desarrollo Social</b>	0	0	0	0	0	0
Protección Ambiental			0			0
Vivienda y Servicios a la Comunidad			0			0
Salud			0			0
Recreación, Cultura y Otras Manifestaciones Sociales			0			0
Educación			0			0
Protección Social			0			0
Otros Asuntos Sociales			0			0
<b>Desarrollo Económico</b>	19282100	29339829	48621929	45563538.32	45230818.16	3058390.68
Asuntos Económicos, Comerciales y Laborales en General			0			0
Agropecuaria, Silvicultura, Pesca y Caza			0			0
Combustibles y Energía			0			0
Minería, Manufacturas y Construcción			0			0
Transporte			0			0
Comunicaciones			0			0
Turismo			0			0
Ciencia, Tecnología e Innovación	19282100	28919829	48201929	45143538.32	44810818.16	3058390.68
Otras Industrias y Otros Asuntos Económicos	0	420000	420000	420000	420000	0
<b>Otras no Clasificadas en Funciones Anteriores</b>	0	0	0	0	0	0
Transacciones de la Deuda Pública / Costo Financiero de la Deuda			0			0
Transferencias, Participaciones y Aportaciones entre Diferentes Niveles y Ordenes de Gobierno			0			0
Saneamiento del Sistema Financiero			0			0
Adeudos de Ejercicios Fiscales Anteriores			0			0
<b>Total del Gasto</b>	<b>42,075,000.00</b>	<b>29,871,691.00</b>	<b>71,946,691.00</b>	<b>68,313,208.06</b>	<b>67,604,684.97</b>	<b>3,633,482.94</b>

Bajo protesta de decir verdad declaramos que los Estados Financieros y sus Notas son razonablemente correctos y responsabilidad del emisor

M. C. Jorge Armando Llamas Esparza  
Comisionado de Dirección General

C. P. Felipe Arturo Lozano Ramírez  
Comisionado de Dirección Administrativa



**COLO**

Cuenta Pública 2016			
INSTITUTO PARA EL DESARROLLO DE LA SOCIEDAD DEL CONOCIMIENTO DEL ESTADO DE AGUASCALIENTES			
Endeudamiento Neto			
Del 1 de enero al 31 de diciembre de 2016			
Identificación de Crédito o Instrumento	Contratación / Colocación	Amortización	Endeudamiento Neto
	A	B	C = A - B
	Créditos Bancarios		
			0
			0
			0
			0
			0
	<b>NO APLICA</b>		0
			0
			0
			0
			0
			0
			0
			0
			0
	0		0
Total Créditos Bancarios			0
<b>Otros Instrumentos de Deuda</b>			
			0
			0
			0
			0
	<b>NO ALICA</b>		0
			0
			0
			0
			0
			0
			0
			0
			0
Total Otros Instrumentos de Deuda	0		0
TOTAL	0		0

Bajo protesta de decir verdad declaramos que los Estados Financieros y sus Notas son razonablemente correctos y responsabilidad del emisor

M. C. Jorge Armando Llamas Esparza  
Comisionado de Dirección General

C. P. Felipe Arturo Lozano Ramirez  
Comisionado de Dirección Administrativa



**INSTITUTO PARA EL DESARROLLO DE LA SOCIEDAD DEL CONOCIMIENTO DEL ESTADO DE AGUASCALIENTES**  
 Indicadores de Postura Fiscal  
 Del 1 de enero al 31 de diciembre de 2016

Concepto	Estimado	Devengado	Pagado <sup>3</sup>
<b>I. Ingresos Presupuestarios (I=1+2)</b>	42075000	69657249.8	69657249.8
1. Ingresos del Gobierno de la Entidad Federativa <sup>1</sup>	5211000	12706873.8	12706873.8
2. Ingresos del Sector Paraestatal <sup>1</sup>	36864000	56950376	56950376
<b>II. Egresos Presupuestarios (II=3+4)</b>	0	0	0
3. Egresos del Gobierno de la Entidad Federativa <sup>2</sup>			
4. Egresos del Sector Paraestatal <sup>2</sup>			
<b>III. Balance Presupuestario (Superávit o Déficit) (III = I - II)</b>	42075000	69657249.8	69657249.8

Concepto	Estimado	Devengado	Pagado <sup>3</sup>
<b>III. Balance presupuestario (Superávit o Déficit)</b>	42075000	69657249.8	69657249.8
<b>IV. Intereses, Comisiones y Gastos de la Deuda</b>			
<b>V. Balance Primario ( Superávit o Déficit) (V= III - IV)</b>	<b>42075000</b>	<b>69657249.8</b>	<b>69657249.8</b>

Concepto	Estimado	Devengado	Pagado <sup>3</sup>
<b>A. Financiamiento</b>	0	0	0
<b>B. Amortización de la deuda</b>			
<b>C. Endeudamiento ó desendeudamiento (C = A - B)</b>	<b>0</b>	<b>0</b>	<b>0</b>

Bajo protesta de decir verdad declaramos que los Estados Financieros y sus Notas son razonablemente correctos y responsabilidad del emisor

M. C. Jorge Armando Llamas Esparza  
 Comisionado de Dirección General

C. P. Felipe Arturo Lozano Ramírez  
 Comisionado de Dirección Administrativa

INSTITUTO PARA EL DESARROLLO DE LA SOCIEDAD DEL CONOCIMIENTO DEL ESTADO DE AGUASCALIENTES Cuenta Pública 2016 Gasto por Categoría Programática Del 1 de enero al 31 de diciembre 2016						
Concepto	Egresos					
	Aprobado 1	Ampliaciones/ (Reducciones) 2	Modificado 3 = (1 + 2)	Devengado 4	Pagado 5	Subejercicio 6 = (3 - 4)
Programas						
Subsidios: Sector Social y Privado o Entidades Federativas y Municipios	0	0	0	0	0	0
Sujetos a Reglas de Operación						
Otros Subsidios						
Desempeño de las Funciones	42075000	29871691.68	71946691.68	68313208.06	67604684.97	3633483.62
Prestación de Servicios Públicos	22792900	20531862.44	43324762.44	42749669.74	42373866.81	575092.7
Provisión de Bienes Públicos						
Planeación, seguimiento y evaluación de políticas públicas						
Promoción y fomento						
Regulación y supervisión	19282100	9339829.24	28621929.24	25563538.32	25230818.16	30588390.92
Funciones de las Fuerzas Armadas (Únicamente Gobierno Federal)						
Específicos						
Proyectos de Inversión						
Administrativos y de Apoyo	0	0	0	0	0	0
Apoyo al proceso presupuestario y para mejorar la eficiencia institucional						
Apoyo a la función pública y al mejoramiento de la gestión						
Operaciones ajenas						
Compromisos	0	0	0	0	0	0
Obligaciones de cumplimiento de resolución jurisdiccional						
Desastres Naturales						
Obligaciones	0	0	0	0	0	0
Pensiones y jubilaciones						
Aportaciones a la seguridad social						
Aportaciones a fondos de estabilización						
Aportaciones a fondos de inversión y reestructura de pensiones						
Programas de Gasto Federalizado (Gobierno Federal)	0	0	0	0	0	0
Gasto Federalizado						
Participaciones a entidades federativas y municipios						
Costo financiero, deuda o apoyos a deudores y ahorradores de la banca						
Adeudos de ejercicios fiscales anteriores						
<b>Total del Gasto</b>	<b>42075000</b>	<b>29871691.68</b>	<b>71946691.68</b>	<b>68313208.06</b>	<b>67604684.97</b>	<b>3633483.62</b>

Bajo protesta de decir verdad declaramos que los Estados Financieros y sus Notas son razonablemente correctos y responsabilidad del emisor

M. C. Jorge Armando Llamas Esparza  
Comisionado de Dirección General

C. P. Felipe Arturo Lozano Ramirez  
Comisionado de Dirección Administrativa

<p><b>Cuenta Pública 2016</b>  <b>Egresos por Programas y Proyectos de Inversión</b>  <b>Del 1 de enero al 31 de diciembre de 2016</b>                  (Pesos)</p>	
<b>Ente Público:</b>	<b>INSTITUTO PARA EL DESARROLLO DE LA SOCIEDAD DEL CONOCIMIENTO DEL ESTADO DE AGUASCALIENTES</b>

Clave	Descripción	Devengado
	<b>NO APLICA</b>	0 0 0 0 0 0 0 0 0

Bajo protesta de decir verdad declaramos que los Estados Financieros y sus Notas son razonablemente correctos y responsabilidad del emisor

M. C. Jorge Armando Llamas Esparza  
 Comisionado de Dirección General

C. P. Felipe Arturo Lozano Ramírez  
 Comisionado de Dirección Administrativa

Ente Público:		INSTITUTO PARA EL DESARROLLO DE LA SOCIEDAD DEL CONOCIMIENTO DEL ESTADO DE AGUASCALIENTES		
Cuenta Pública 2016 Egresos por Programas y Proyectos Del 1 de enero al 31 de diciembre de 2016 (Pesos)				
Clave	Descripción	Devengado	Presupuesto Programado	Eficiencia del Ejercicio
1	Remuneraciones 04320	18,288,561.04	18,378,700.00	99%
2	Gasto Administrativo 05095	4,438,403.57	4,838,520.00	92%
3	Fomento a Talentos 03860	626,862.24	760,000.00	82%
4	Divulgación de la Ciencia 03961	967,539.94	1,079,500.00	90%
5	Conectividad 03962	229,680.00	655,000.00	35%
6	Investigación y Desarrollo Tecnológico 03959	58,578.63	60,000.00	98%
7	Comunicación de la Cultura Científica 05096	1,306,191.45	1,447,000.00	90%
8	Infraestructura, Equipamiento y Operación del Museo 05097	2,649,462.43	2,215,300.00	120%
9	Proyecciones Cinematográficas 05098	2,283,580.22	3,092,300.00	74%
10	Fideicomiso Beas 04809	-	50,000.00	0%
11	Programa Incubac Tlc en el Estado de Aguascalientes	420,000.00	420,000.00	100%
13	ASCTI	4,509,345.28	5,000,000.00	90%
14	SNCT	870,916.48	1,000,000.00	87%
15	Fideicomiso de Becas para Educación Privada 952001	10,000,000.00	10,000,000.00	100%
16	AIMSDE	974,823.85	1,039,302.96	94%
17	Apropiación de la Ciencia y Tecnología	348,636.88	348,636.88	100%
18	Semana Nacional de Ciencia y Tecnología	60,000.00	60,000.00	100%
24	Feria Nacional de Ciencia y Tecnología	182,932.16	182,932.16	100%
		<b>48,197,534</b>	<b>50,628,192</b>	<b>95%</b>

Bajo protesta de decir verdad declaramos que los Estados Financieros y sus Notas son razonablemente correctos y responsabilidad del emisor

M. C. Jorge Armando Llamas Esparza  
Comisionado de Dirección General

C. P. Felipe Arturo Lozano Ramirez  
Comisionado de Dirección Administrativa



**Cuenta Pública 2016**  
**Indicadores de Resultados**  
**Del 1 de enero al 31 de diciembre de 2016**  
 (Pesos)

**Ente Público:** INSTITUTO PARA EL DESARROLLO DE LA SOCIEDAD DEL CONOCIMIENTO DEL ESTADO DE AGUASCALIENTES

		2016				
PROGRAMA	ACTIVIDAD	PROGRAMADO	REALIZADO	% META	CONCEPTO	
Fomento de Talentos	Becas de Posgrado Convenio CONACYT	30	30	100.00%	Becarios	
	Becas de Posgrado Estatal	0	0		Becarios	
	Registros ante CONACYT de los investigadores y candidatos a SIN	40	15	37.50%	Registro SIN	
	Ampliar la cobertura de atención del Programa Casas y Vagones de Ciencia y Tecnología en el Estado	6	6	100.00%	Ampliación	
Divulgación de la Ciencia	Atender a más de 100,000 personas en acciones de divulgación de la ciencia, vocaciones científicas y acortamiento de la brecha digital	116000	177442	152.96%	Personas atendidas	
	Fortalecer al 100% las Casas de Ciencia y Tecnología que ya existen y prestan atención al público en los municipios de estado (Mantenimiento y equipamiento)	36	48	133.33%	Mantenimiento realizado	
	Cine Ciencia	9	751	834.44%	Numero	
	Deporte Ciencia (Ajedrez)	250	320	128.00%	Numero	
	Semana Nacional de la Ciencia y la Tecnología	5000	15193	303.86%	Asistentes	
	Juega Ciencia	7	0		Pieza	
	Teatro Ciencia Escolar	7	0		Numero	
	Trailer de la Ciencia	0	0		Numero	
	Aumentar el acceso a las TIC's	3.6	3.6	100.00%	% de avance	
	Creación del Ecosistema de Innovación y Transferencia del Conocimiento	1	1	100.00%	Instalaciones	
Investigación y Desarrollo Tecnológico	Diseño de Programas de Prototipos	1	0		Programa	
	Desarrollo de herramientas informática de gestión y Gobierno electrónico	180	413	229.44%	Personas atendidas	
	Duplicar número de patentes registradas	2	1	50.00%	% cumplimiento anual	
	Fomento a la Investigación	5	3	60.00%	Convocatoria	
	Implementar programas educativos sobre Propiedad Industrial y Derechos de Autor	2	1	50.00%	Diplomado	
	Incrementar la Inversión en Innovación y Desarrollo Tecnológico (PIB)	0.5	0		Gestión	
	Registro de Marcas	72	156	216.66%	Registro	
	Aniversario (diversas actividades, concierto, cena de gala)	5000	2467	49.34%	Visitantes	
	Arrendamiento de exposiciones temporales nacionales y extranjeras	1	2	200.00%	Visitantes	
	Cursos, Congresos y Actividades Especiales	20	26	130.00%	Visitas guiadas	
Asistencia general al Museo	10000	124596	124.45%	Visitas guiadas		
Rentar películas en formato IMAX 2D Y 4DX	4	5	125.00%	Visitas guiadas		

Bajo protesta de decir verdad declaramos que los Estados Financieros y sus Notas son razonablemente correctos y responsabilidad del emisor

M. C. Jorge Armando Llamas Esparza  
 Comisionado de Dirección General

C. P. Felipe Arturo Lozano Ramírez  
 Comisionado de Dirección Administrativa

## INSTITUTO PARA EL DESARROLLO DE LA SOCIEDAD DEL CONOCIMIENTO DEL ESTADO DE AGUASCALIENTES

	Descripción del Bien Mueble	Valor en libros
512	BASE PARA CAMA TAPIZADA MATRIMONIAL	1,899.31
512	TOCADOR BUCERIAS	2,050.52
515	IMPRESORA MULTIFINCIONAL	1,782.89
515	IMPRESORA MULTIFINCIONAL	1,782.89
515	IMPRESORA MULTIFINCIONAL	1,782.89
515	IMPRESORA 3D	5,410.55
515	ESCANER DUPLEX PORTATIL	1,423.99
515	ESCANER DUPLEX PORTATIL	1,423.99
515	IMPRESORA MULTIFUNCIONAL LASERJET	2,161.70
515	CPU	2,451.48
515	CPU	2,446.30
515	CPU	2,446.30
515	CPU CON MONITOR INTEGRADO	1,948.52
515	IMAC 21.5"/14	5,839.83
515	IMAC 21.5"/14	5,839.83
515	IMAC 21.5"/14	5,839.83
515	COMPUTADORA DESKTOP (CPU, BOCINAS, MOUSE Y TECLADO)	1,982.06
515	COMPUTADORA DESKTOP (CPU, BOCINAS, MOUSE Y TECLADO)	1,982.06
515	PANTALLA DE 40" LED (INCLUYE CONTROL REMOTO Y BASE)	2,173.08
515	PANTALLA DE 40" LED (INCLUYE CONTROL REMOTO Y BASE)	2,173.08
515	COMPUTADORA DESKTOP (CPU, BOCINAS, MOUSE Y TECLADO)	1,982.06
515	COMPUTADORA DESKTOP (CPU, BOCINAS, MOUSE Y TECLADO)	1,982.06
515	COMPUTADORA DESKTOP (CPU, BOCINAS, MOUSE Y TECLADO)	1,982.06
515	MACBOOK (CARGADOR)	5,219.77
515	MACBOOK (CARGADOR)	5,219.77
515	MACBOOK (CARGADOR)	5,219.77
515	MACBOOK (CARGADOR)	5,219.77
515	CPU, MONITOR Y TECLADO	1,982.06
515	CPU, MONITOR Y TECLADO	1,982.06
515	ALIENWARE (CPU, TECLADO, MOUSE, ADAPTADOR)	7,270.45
515	ALIENWARE (CPU, TECLADO, MOUSE, ADAPTADOR)	7,270.45
515	ALIENWARE (CPU, TECLADO, MOUSE, ADAPTADOR)	7,270.45
515	ALIENWARE (CPU, TECLADO, MOUSE, ADAPTADOR)	7,270.45
515	MACBOOK (CARGADOR)	5,161.69
515	ESCANER	1,452.21
515	CPU (SERVIDOR)	2,746.50
515	CPU (SERVIDOR)	2,746.50
515	CPU (SERVIDOR)	2,746.50
515	IPOD 80G INCLUYE BASE	1,029.05
515	SERVER IBM	9,151.83
515	NO BREAK	4,037.34
515	LAPTOP	5,143.70
515	ESCANER	1,165.65
515	ESCANER	1,165.65
515	COMPUTADORA (CPU, MONITOR, TECLADO, MOUSE)	3,476.83
515	COMPUTADORA (CPU, MONITOR, TECLADO, MOUSE)	3,476.83
515	COMPUTADORA (CPU, MONITOR, TECLADO, MOUSE)	3,476.83
515	COMPUTADORA (CPU, MONITOR, TECLADO, MOUSE)	3,476.83
515	COMPUTADORA (CPU, MONITOR, TECLADO, MOUSE)	3,476.83
515	COMPUTADORA (CPU, MONITOR, TECLADO, MOUSE)	3,476.83
515	COMPUTADORA (CPU, MONITOR, TECLADO, MOUSE)	5,375.74
515	DISCO DURO EXTERNO 2TB	529.58
515	ANTENA NANO LOCO PARA RED	1,369.94
515	ANTENA NANO LOCO PARA RED	1,369.94
515	ANTENA NANO LOCO PARA RED	1,369.94
515	ANTENA NANO LOCO PARA RED	1,369.94
515	ANTENA NANO LOCO PARA RED	1,369.94
515	ANTENA INALAMBRIKA	2,055.23
515	IMPRESORA DE TARJETAS	16,552.54





















521	MODULO DE ALMACENAMIENTO	1,900.08
521	MODULO DE ALMACENAMIENTO	1,900.08
521	PIZARRON DE CRISTAL	1,461.60
521	PIZARRON DE CRISTAL	1,461.60
529	TELESCOPIO 130MM REFLECTOR ECUATORIAL	2,567.27
529	TELESCOPIO REFRACTOR CON AUDIO	4,049.68
521	OBSERVATORIO PORTATIL (TELESCOPIO CATADIOPTRICO)	4,759.59
521	PLANETARIO Y OBSERVATORIO	726,740.00
521	VIDEOCAMARA MEMORIA INTERNA	7,343.66
521	PANTALLA 55" LED (INCLUYE CONTROL)	5,270.69
521	PROYECTOR	8,592.17
521	BLU-RAY	1,173.99
521	BLU-RAY	1,173.99
521	PROYECTOR	2,728.55
521	PROYECTOR	2,728.55
521	PROYECTOR	2,728.55
521	PROYECTOR	2,728.55
521	PROYECTOR	2,728.55
521	PROYECTOR	2,728.55
521	PROYECTOR	2,728.55
521	PROYECTOR	2,728.55
521	PROYECTOR	2,728.55
521	PROYECTOR	2,728.55
521	PROYECTOR	2,728.55
521	PROYECTOR	2,728.55
521	PROYECTOR	2,728.55
521	PROYECTOR	2,728.55
521	PREAMPLIFICADOR DIGITAL	35,286.08
521	BLU RAY	1,985.53
521	TV MONITOR LED 18.5"	1,868.76
521	PROYECTOR	3,599.76
521	PROYECTOR	3,599.76
521	PROYECTOR	3,599.76
521	PROYECTOR	3,599.76
521	PROYECTOR	3,599.76
521	PROYECTOR	3,599.76
521	PROYECTOR	3,599.76
521	PROYECTOR	3,599.76
521	PROYECTOR	3,599.76
521	PROYECTOR	3,599.76
521	PANTALLA LED 40"	3,072.32
521	PANTALLA LED 40"	3,072.32
521	PANTALLA LED 40"	3,072.32
521	PANTALLA LED 40"	3,072.32
521	PANTALLA LED 40"	3,072.32
521	PANTALLA LED 40"	3,072.32
521	PANTALLA LED 40"	3,072.32
521	PANTALLA LED 40"	3,072.32
521	PANTALLA LED 40"	3,072.32
521	PANTALLA LED 40"	3,072.32
521	BAFLE RECARGABLE	2,280.23
521	BAFLE RECARGABLE	2,280.23
521	BAFLE RECARGABLE	2,280.23
521	BAFLE RECARGABLE	2,280.23
521	BAFLE RECARGABLE	2,280.23
521	BAFLE RECARGABLE	2,280.23
521	BAFLE RECARGABLE	2,280.23
521	BAFLE RECARGABLE	2,280.23
521	BAFLE RECARGABLE	2,280.23
521	BAFLE RECARGABLE	2,280.23
521	BAFLE RECARGABLE	2,280.23
521	SET DE EQUIPO DE ILUMINACIÓN DE ESCENARIO	3,657.86







531	MICROSCOPIO COMPUESTO MONOCULAR	2,939.08
531	MICROSCOPIO COMPUESTO MONOCULAR	2,939.08
531	MICROSCOPIO COMPUESTO MONOCULAR	2,939.08
531	MICROSCOPIO COMPUESTO MONOCULAR	2,939.08
531	MICROSCOPIO COMPUESTO MONOCULAR	2,939.08
531	MICROSCOPIO COMPUESTO MONOCULAR	2,939.08
531	MICROSCOPIO COMPUESTO MONOCULAR	2,939.08
531	MICROSCOPIO COMPUESTO MONOCULAR	2,939.08
531	MICROSCOPIO COMPUESTO MONOCULAR	2,939.08
531	MICROSCOPIO ESTEREOSCOPICO BINOCULAR	32,362.48
531	MICROSCOPIO ESTEREOSCOPICO BINOCULAR	32,362.48
531	MICROSCOPIO ESTEREOSCOPICO BINOCULAR	32,362.48
531	MICROSCOPIO ESTEREOSCOPICO BINOCULAR	32,362.48
531	MICROSCOPIO ESTEREOSCOPICO BINOCULAR	32,362.48
531	MICROSCOPIO ESTEREOSCOPICO BINOCULAR	32,362.48
531	MICROSCOPIO ESTEREOSCOPICO BINOCULAR	32,362.48
531	TELESCOPIO CON BASE COMPUTARIZADA	10,193.55
531	TELESCOPIO CON BASE COMPUTARIZADA	10,193.55
531	TELESCOPIO CON BASE COMPUTARIZADA	10,193.55
531	TELESCOPIO CON BASE COMPUTARIZADA	10,193.55
531	TELESCOPIO CON BASE COMPUTARIZADA	10,193.55
531	TELESCOPIO CON BASE COMPUTARIZADA	10,193.55
531	TELESCOPIO CON BASE COMPUTARIZADA	10,193.55
531	TELESCOPIO CON BASE COMPUTARIZADA	10,193.55
531	TELESCOPIO CON BASE COMPUTARIZADA	10,193.55
531	TELESCOPIO CON BASE COMPUTARIZADA	10,193.55
541	VEHICULO CARROCERÍA (ESTAQUITA)	1,395.83
541	VEHICULO F-350	92,500.00
541	VEHICULO REMOLQUE EQUIPADO	74,240.00
541	VEHICULO REMOLQUE EQUIPADO	74,240.00
541	VEHICULO REMOLQUE EQUIPADO	74,240.00
541	VEHICULO REMOLQUE EQUIPADO	74,240.00
541	VEHICULO REMOLQUE EQUIPADO	74,240.00
541	VEHICULO TIIDA SEDAN DRIVE T/M C/A	37,632.00
541	VEHICULO X TRAIL ADVANCE TELA	85,113.00
541	CAJA SECA CAMIONETA FORD	17,396.38
541	VEHICULO TIIDA SEDAN SENSE T/M A/A	83,204.50
541	VEHICULO TIIDA SEDAN SENSE T/M A/A	83,204.50
541	VEHICULO EXPRESS LS	606,187.50
551	Kit básico de alarma	1,856.00
551	Alarma de seguridad	2,276.33
564	FRIGOBAR	1,137.08
564	AIRE ACONDICIONADO	7,398.00
564	FRIGOBAR COLOR GRIS	1,412.50
564	EXTRACTOR CENTRIFUGO	3,680.80
564	AIRE ACONDICIONADO FRIO-CALOR	13,502.40
564	AIRE ACONDICIONADO FRIO-CALOR	9,303.07
564	AIRE ACONDICIONADO FRIO-CALOR	32,702.50
564	AIRE ACONDICIONADD MINISPLIT	6,345.00
564	AIRE ACONDICIONADO PORTATIL	9,177.15
565	SWITCH 24 PUERTOS	4,121.53
565	RADIO PORTATIL KENWOOD	2,392.58
565	RADIO PORTATIL KENWOOD	2,392.58
565	RADIO PORTATIL KENWOOD	2,392.58
565	RADIO PORTATIL KENWOOD	2,392.58
565	RADIO PORTATIL KENWOOD	2,392.58
565	RADIO PORTATIL KENWOOD	2,392.58
566	BOCINAS AMBIENTALES PARA EXTERIORES	4,335.50
566	AMPLIFICADOR	3,612.92
566	GABINETE PARA SONORIZACIÓN	1,556.33
566	ESTACIÓN DE CARGA	67,946.99
561	MOSQUITO DESBRAZADORA ROJA	20,453.33
561	MOSQUITO DESBROZADORA ROJA	2,750.00
561	SIERRA DE CADENA NARANJA	1,892.92
567	PATIN HIDRAULICO DE ARRASTRE ROJO	4,058.11
567	MÁQUINA DE SOLDAR	1,237.54



567	TELEMETRO LASER 50MTS	2,217.24
569	VITRINA EXIBIDORA DE CRISTAL DE 4 NIVELES	1,244.61
569	LICUADORA METÁLICA INDUSTRIAL Y BASE	414.40
569	HIDRO LAVADORA	22,795.89
569	ASPIRADORA HOSPITAL	8,363.60
529	MICROSCOPIO ESTEREOSCOPICO BINOCULAR	3,539.41
529	MICROSCOPIO ESTEREOSCOPICO BINOCULAR	3,539.41
529	MICROSCOPIO ESTEREOSCOPICO BINOCULAR	3,539.41
529	MICROSCOPIO ESTEREOSCOPICO BINOCULAR	3,539.41
529	MICROSCOPIO ESTEREOSCOPICO BINOCULAR	3,539.41
529	MICROSCOPIO ESTEREOSCOPICO BINOCULAR	3,539.41
529	MICROSCOPIO ESTEREOSCOPICO BINOCULAR	3,539.41
529	MICROSCOPIO ESTEREOSCOPICO BINOCULAR	3,539.41
529	MICROSCOPIO ESTEREOSCOPICO BINOCULAR	3,539.41
529	MICROSCOPIO ESTEREOSCOPICO BINOCULAR	3,539.41
529	MICROSCOPIO ESTEREOSCOPICO BINOCULAR	3,539.41
529	MICROSCOPIO ESTEREOSCOPICO BINOCULAR	3,539.41
529	MICROSCOPIO ESTEREOSCOPICO BINOCULAR	3,539.41
529	MICROSCOPIO ESTEREOSCOPICO BINOCULAR	3,539.41
529	MICROSCOPIO ESTEREOSCOPICO BINOCULAR	3,539.41
529	MICROSCOPIO ESTEREOSCOPICO BINOCULAR	3,539.41
529	MICROSCOPIO ESTEREOSCOPICO BINOCULAR	3,539.41
529	MICROSCOPIO ESTEREOSCOPICO BINOCULAR	3,539.41
529	MICROSCOPIO ESTEREOSCOPICO BINOCULAR	3,539.41
529	MICROSCOPIO ESTEREOSCOPICO BINOCULAR	3,539.41
529	MICROSCOPIO ESTEREOSCOPICO BINOCULAR	3,539.41
529	PLANTA DE LUZ	6,012.58
591	LICENCIA WINDOWS SERVER ESTANDAR 2012	8,311.45
591	SOFTWARE DE CREDENCIALIZACIÓN	5,038.08
591	SOFTWARE SISTEMA DE CONTROL DE ACTIVO FIJO	51,503.44
591	SOFTWARE DESARROLLO APP IMPYMES	19,913.34
591	SOFTWARE ACTUALIZACIÓN CONTABILIDAD SAACG.NET2015	4,500.00
591	SOFTWARE CAPTURE PRO	10,116.32
591	APLICACIÓN REALIDAD VIRTUAL - ASTRONOMIA	231,999.97
532	SILLA DE RUEDAS	2,200.00
532	SILLA DE RUEDAS	2,200.00
532	SILLA DE RUEDAS	2,200.00
<b>TOTAL</b>		<b>9,520,419.41</b>

Bajo protesta de decir verdad declaramos que los Estados Financieros y sus Notas son razonablemente correctos y responsabilidad del emisor

M. C. Jorge Armando Llamas Esparza

C. P. Felipe Arturo Lozano Ramírez

Comisionado de Dirección General

Comisionado Dirección Administrativa



Relación de Bienes Inmuebles que Componen el Patrimonio  
Cuenta Pública 2016

(Pesos)

Ente Público: INSTITUTO PARA EL DESARROLLO DE LA SOCIEDAD DEL CONOCIMIENTO DEL ESTADO DE AGUASCALIENTES

Código	Descripción del Bien Inmueble	Valor en libros
581	Terreno	1,765,936
581	Terreno	1,765,936
581	Terreno	1,765,936
581	Terreno	2,524,216
<b>TOTAL</b>		<b>7,822,024</b>

Bajo protesta de decir verdad declaramos que los Estados Financieros y sus Notas son razonablemente correctos y responsabilidad del emisor

M. C. Jorge Armando Llamas Esparza  
Comisionado de Dirección General

C. P. Felipe Arturo Lozano Ramírez  
Comisionado de Dirección Administrativa

Cuenta Pública 2016		
INSTITUTO PARA EL DESARROLLO DE LA SOCIEDAD DEL CONCOMIENENTO DEL ESTADO DE AGUASCALIENTES		
Relación de cuentas bancarias productivas específicas		
Fondo, Programa o Convenio	Datos de la Cuenta Bancaria	
	Institución Bancaria	Número de Cuenta
GASTO CORRIENTE	BANCOMER	194846567
FONDO DE INVERSION LIGADO A CUENTA 1094846567	BANCOMER	2044823079
DISPERSION DE NOMINAS	BANORTE	622993713
DEPOSITO DE TAQUILLAS	BANCOMER	194846583
RECEPCION DE PAGOS DE BECAS-CREDITO	BANCOMER	161015575
FODRECYT	BANCOMER	106868045
FONDO DE INVERSION LIGADO A CUENTA 1094846567	BANCOMER	2045475279
FONDO DE INVERSION LIGADO A CUENTA 0194846567	BANCOMER	2046185053
AMSDE	BANCOMER	171334700

Bajo protesta de decir verdad declaramos que los Estados Financieros y sus Notas son razonablemente correctos y responsabilidad del emisor

M. C. Jorge Armando Llamas Esparza  
Comisionado de Dirección General

C. P. Felipe Arturo Lozano Ramírez  
Comisionado de Dirección Administrativa

Cuenta Pública 2016  
Relación de Esquemas Bursátiles y de Coberturas Financieras  
Al 31 de diciembre de 2016  
(Pesos)

Ente Público: INSTITUTO PARA EL DESARROLLO DE LA SOCIEDAD DEL CONOCIMIENTO DEL ESTADO DE AGUASCALIENTES

NO APLICA

Bajo protesta de decir verdad declaramos que los Estados Financieros y sus Notas son razonablemente correctos y responsabilidad del emisor

M. C. Jorge Armando Llamas Esparza  
Comisionado de Dirección General

C. P. Felipe Arturo Lozano Ramírez  
Comisionado de Dirección

### **Introducción.**

La Ley del Instituto de Educación de Aguascalientes es de orden público, de interés social y tiene por objeto el crear un organismo público descentralizado que se denominará Instituto de Educación de Aguascalientes. Tendrá personalidad jurídica y patrimonio propio, ejercerá funciones de autoridad y tendrá su domicilio legal en la Capital del Estado de Aguascalientes.

La Ley General de Contabilidad Gubernamental (LGCG) tiene por objeto establecer los criterios generales que regirán la contabilidad gubernamental y la emisión de información financiera, incluyendo la presupuestaria y programática, de los entes públicos, con el fin de lograr su adecuada armonización.

La LGCG establece que los entes públicos aplicarán la contabilidad gubernamental para facilitar el registro y la fiscalización de los activos, pasivos, ingresos y gastos.

Para efectos de la LGCG se entiende por Cuenta Pública al documento a que se refiere el artículo 74, fracción VI de la Constitución Política de los Estados Unidos Mexicanos; así como el informe que en términos del artículo 122 de la Constitución Política de los Estados Unidos Mexicanos rinde el Distrito Federal y los informes correlativos que, conforme a las constituciones locales, rinden los estados y los municipios.

En el artículo 53 de la LGCG se establece que la Cuenta Pública del Gobierno Federal y de las entidades federativas deberá contener como mínimo:

- I. Información contable, conforme a lo señalado en la fracción I del artículo 46 de la LGCG;
- II. Información presupuestaria, conforme a lo señalado en la fracción II del artículo 46 de la LGCG;
- III. Información programática, de acuerdo con la clasificación establecida en la fracción III del artículo 46 de la LGCG;
- IV. Análisis cualitativo de los indicadores de la postura fiscal, estableciendo su vínculo con los objetivos y prioridades definidas en la materia, en el programa económico anual:
  - a) Ingresos presupuestarios
  - b) Gastos presupuestarios
  - c) Postura Fiscal
  - d) Deuda pública y
- V. La información a que se refieren las fracciones I a III, organizada por dependencia y entidad.

Cuenta Pública 2016  
Estado de Actividades  
Del 1 de enero al 31 de diciembre de 2016 y 2015  
(Pesos)

INSTITUTO DE EDUCACIÓN DE AGUASCALIENTES

Este Público:

Concepto	2016	2015	Concepto	2016	2015
<b>INGRESOS Y OTROS BENEFICIOS</b>			<b>GASTOS Y OTRAS PÉRDIDAS</b>		
<b>Ingresos de la Gestión</b>	<b>42,067,684</b>	<b>41,968,204</b>	<b>Gastos de Funcionamiento</b>	<b>5,705,895,586</b>	<b>5,939,717,900</b>
Impuestos	0	0	Servicios Personales	4,979,505,619	5,206,985,273
Cuotas y Aportaciones de Seguridad Social	0	0	Materiales y Suministros	87,216,822	81,788,924
Contribuciones de Mejoras	0	0	Servicios Generales	639,173,145	650,943,703
Derechos	17,640,037	17,224,232	<b>Transferencia, Asignaciones, Subsidios y Otras Ayudas</b>	<b>483,573,632</b>	<b>446,974,465</b>
Productos de tipo Corriente	1,132,905	2,152,993	Transferencias Internas y Asignaciones al Sector Público	432,374,156	414,240,801
Aprovechamientos de Tipo Corriente	23,242,626	22,590,979	Transferencias al Resto del Sector Público	0	0
Ingresos no Comprendidos en las Fracciones de la Ley de Ingresos Causados en Ejercicios Fiscales Anteriores Pendientes de Liquidación o Pago	52,116	0	Subsidios y Subvenciones	0	0
<b>Participaciones, Aportaciones, Transferencias, Asignaciones, Subsidios y Otras Ayudas</b>	<b>6,773,078,227</b>	<b>6,916,160,170</b>	Ayudas Sociales	31,199,476	32,733,665
Participaciones y Aportaciones	14,262,116	83,942,661	Fensiones y Jubilaciones	0	0
Transferencia, Asignaciones, Subsidios y Otras	6,758,816,111	6,832,217,509	Transferencias a Fideicomisos, Mandatos y Contratos Análogos	0	0
<b>Otros Ingresos y Beneficios</b>	<b>0</b>	<b>0</b>	Transferencias a la Seguridad Social	0	0
Ingresos Financieros	0	0	Donativos	0	0
Incremento por Variación de Inventarios	0	0	Transferencias al Exterior	0	0
Disminución del Exceso de Estimaciones por Pérdida o Deterioro u Obsolescencia	0	0	<b>Participaciones y Aportaciones</b>	<b>0</b>	<b>0</b>
Disminución del Exceso de Provisiones	0	0	Participaciones	0	0
Otros Ingresos y Beneficios Varios	0	0	Aportaciones	0	0
<b>Total de Ingresos y Otros Beneficios</b>	<b>6,815,145,911</b>	<b>6,959,129,373</b>	Convenios	0	0
			<b>Intereses, Comisiones y Otros Gastos de la Deuda Pública</b>	<b>0</b>	<b>0</b>
			Intereses de la Deuda Pública	0	0
			Comisiones de la Deuda Pública	0	0
			Gastos de la Deuda Pública	0	0
			Costo por Coberturas	0	0
			Apoyos Financieros	0	0
			<b>Otros Gastos y Pérdidas Extraordinarias</b>	<b>0</b>	<b>0</b>
			Estimaciones, Depreciaciones, Deterioros, Obsolescencia y Amortizaciones	0	0
			Provisiones	0	0
			Disminución de Inventarios	0	0
			Aumento por Insuficiencia de Estimaciones por Pérdida o Deterioro y Obsolescencia	0	0
			Aumento por Insuficiencia de Provisiones	0	0
			Otros Gastos	0	0
			<b>Inversión Pública</b>	<b>0</b>	<b>0</b>
			Inversión Pública no Capitalizable	0	0
			<b>Total de Gastos y Otras Pérdidas</b>	<b>6,189,469,218</b>	<b>6,386,692,366</b>
			<b>Resultados del Ejercicio (Ahorro/Desahorro)</b>	<b>625,676,693</b>	<b>571,436,008</b>

Bajo protesta de decir verdad declaramos que los Estados Financieros y sus Notas son razonablemente correctos y responsabilidad del emisor

PROFR. RAÚL SILVA PEREZCHICA  
DIRECTOR GENERAL

ING. ENRIQUE J. REINOSO DUEÑAS  
DIRECTOR DE FINANZAS Y ADMINISTRACIÓN

C. P. VÍCTOR GERARDO GONZÁLEZ GUTIÉRREZ  
SUBDIRECTOR DE RECURSOS FINANCIEROS

Cuenta Pública 2016  
Estado de Situación Financiera  
Al 31 de diciembre de 2016 y 2015  
(pesos)

INSTITUTO DE EDUCACIÓN DE AGUASCALIENTES

Ente Público:

CONCEPTO		2016	2015	CONCEPTO		2016	2015
<b>ACTIVO</b>	<b>PASIVO</b>						
<b>Activo Circulante</b>	<b>Pasivo Circulante</b>						
Efectivo y Equivalentes	Cuentas por Pagar a Corto Plazo	24,341,621	169,494,428			21,640,088	760,864,337
Derechos a Recibir Efectivo o Equivalentes	Documentos por Pagar a Corto Plazo	2,370,659	5,579,317			0	0
Derechos a Recibir Bienes o Servicios	Porción a Corto Plazo de la Deuda Pública a Largo Plazo	0	0			0	0
Inventarios	Titulos y Valores a Corto Plazo	0	0			0	0
Almacenes	Pasivos Diferidos a Corto Plazo	0	0			636,755	607,654
Estimación por Pérdida o Deterioro de Activos Circulantes	Fondos y Bienes de Terceros en Garantía y/o Administración a Corto Plazo	0	0			0	0
Otros Activos Circulantes	Provisiones a Corto Plazo	0	0			0	0
<b>Total de Activos Circulantes</b>	Otros Pasivos a Corto Plazo	<b>26,711,979</b>	<b>175,073,743</b>			<b>22,276,840</b>	<b>761,471,991</b>
<b>Activo No Circulante</b>	<b>Total de Pasivos Circulantes</b>						
Inversiones Financieras a Largo Plazo	<b>Pasivo No Circulante</b>						
Derechos a Recibir Efectivo o Equivalentes a Largo Plazo	Cuentas por Pagar a Largo Plazo	0	0			0	0
Bienes Inmuebles, Infraestructura y Construcciones en Proceso	Documentos por Pagar a Largo Plazo	17,555,638	16,871,541			0	0
Bienes Muebles	Deuda Pública a Largo Plazo	240,912,070	218,164,399			0	0
Activos Intangibles	Pasivos Diferidos a Largo Plazo	358,194,441	335,564,046			0	0
	Fondos y Bienes de Terceros en Garantía y/o en Administración a Largo Plazo	0	0			0	0
Depreciación, Deterioro y Amortización Acumulada de Bienes	Provisiones a Largo Plazo	0	0			0	0
Activos Diferidos	<b>Total de Pasivos No Circulantes</b>	0	0			<b>0</b>	<b>0</b>
Estimación por Pérdida o Deterioro de Activos no Circulantes	<b>Total del Pasivo</b>	0	0			<b>22,276,840</b>	<b>761,471,991</b>
Otros Activos no Circulantes	<b>HACIENDA PÚBLICA/ PATRIMONIO</b>	<b>616,662,149</b>	<b>570,599,986</b>				
<b>Total de Activos No Circulantes</b>	<b>Hacienda Pública/Patrimonio Contribuido</b>	<b>643,374,028</b>	<b>745,673,729</b>			<b>137,906,088</b>	<b>137,906,088</b>
<b>Total del Activo</b>	Aportaciones					137,906,088	137,906,088
	Donaciones de Capital					0	0
	Actualización de la Hacienda Pública / Patrimonio					0	0
	<b>Hacienda Pública/Patrimonio Generado</b>					<b>483,191,100</b>	<b>-153,704,350</b>
	Resultados del Ejercicio (Ahorro / Desahorro)					625,676,693	571,436,008
	Resultados de Ejercicios Anteriores					-142,485,594	-725,140,358
	Revalúos					0	0
	Reservas					0	0
	Rectificaciones de Resultados de Ejercicios Anteriores					0	0
	<b>Exceso o Insuficiencia en la Actualización de la Hacienda Pública/Patrimonio</b>					<b>0</b>	<b>0</b>
	Resultado por Posición Monetaria					0	0
	Resultado por Tenencia de Activos no Monetarios					0	0
	<b>Total Hacienda Pública/ Patrimonio</b>					<b>621,097,188</b>	<b>-15,795,262</b>
	<b>Total del Pasivo y Hacienda Pública / Patrimonio</b>					<b>643,374,028</b>	<b>745,673,729</b>

Bajo protesta de decir verdad declaramos que los Estados Financieros y sus Notas son razonablemente correctos y responsabilidad del emisor

PROFR. RAÚL SILVA PEREZCHICA  
DIRECTOR GENERAL

ING. ENRIQUE J. REINOSO DUEÑAS  
DIRECTOR DE FINANZAS Y ADMINISTRACIÓN

C. P. VÍCTOR GERARDO GONZÁLEZ GUTIÉRREZ  
SUBDIRECTOR DE RECURSOS FINANCIEROS

Cuenta Pública 2016  
Estado de Cambios en la Situación Financiera  
Del 1 de enero al 31 de diciembre de 2016 y 2015  
(Pesos)

INSTITUTO DE EDUCACIÓN DE AGUASCALIENTES

Ente Público:

Concepto	Origen	Aplicación	Concepto	Origen	Aplicación
<b>ACTIVO</b>	<b>148,361,864</b>	<b>46,062,163</b>	<b>PASIVO</b>	<b>29,101</b>	<b>739,224,251</b>
<b>Activo Circulante</b>	<b>148,361,864</b>	<b>0</b>	<b>Pasivo Circulante</b>	<b>29,101</b>	<b>739,224,251</b>
Efectivo y Equivalentes	145,152,805	0	Cuentas por Pagar a Corto Plazo	0	739,224,251
Derechos a Recibir Efectivo o Equivalentes	3,209,058	0	Documentos por Pagar a Corto Plazo	0	0
Derechos a Recibir Bienes o Servicios	0	0	Porción a Corto Plazo de la Deuda Pública a Largo Plazo	0	0
Inventarios	0	0	Títulos y Valores a Corto Plazo	0	0
Almacenes	0	0	Pasivos Diferidos a Corto Plazo	0	0
Estimación por Pérdida o Deterioro de Activos Circulantes	0	0	Fondos y Bienes de Terceros en Garantía y/o Administración a Corto Plazo	29,101	0
Otros Activos Circulantes	0	0	Provisiones a Corto Plazo	0	0
			Otros Pasivos a Corto Plazo	0	0
<b>Activo No Circulante</b>	<b>0</b>	<b>46,062,163</b>	<b>Pasivo No Circulante</b>	<b>0</b>	<b>0</b>
Inversiones Financieras a Largo Plazo	0	0	Cuentas por Pagar a Largo Plazo	0	0
Derechos a Recibir Efectivo o Equivalentes a Largo Plazo	0	684,097	Documentos por Pagar a Largo Plazo	0	0
Bienes Inmuebles, Infraestructura y Construcciones en Proceso	0	22,747,671	Deuda Pública a Largo Plazo	0	0
Bienes Muebles	0	22,630,395	Pasivos Diferidos a Largo Plazo	0	0
Activos Intangibles	0	0	Fondos y Bienes de Terceros en Garantía y/o en Administración a Largo Plazo	0	0
Depreciación, Deterioro y Amortización Acumulada de Bienes	0	0	Provisiones a Largo Plazo	0	0
Activos Diferidos	0	0			
Estimación por Pérdida o Deterioro de Activos no Circulantes	0	0			
Otros Activos no Circulantes	0	0	<b>HACIENDA PÚBLICA/ PATRIMONIO</b>	<b>636,895,450</b>	<b>0</b>
			<b>Hacienda Pública/Patrimonio Contribuido</b>	<b>0</b>	<b>0</b>
			Aportaciones	0	0
			Donaciones de Capital	0	0
			Actualización de la Hacienda Pública / Patrimonio	0	0
			<b>Hacienda Pública/Patrimonio Generado</b>	<b>636,895,450</b>	<b>0</b>
			Resultados del Ejercicio (Ahorro / Desahorro)	625,676,693	0
			Resultados de Ejercicios Anteriores	11,218,757	0
			Revalúos	0	0
			Reservas	0	0
			Rectificaciones de Resultados de Ejercicios Anteriores	0	0
			<b>Exceso o Insuficiencia en la Actualización de la Hacienda Pública/Patrimonio</b>	<b>0</b>	<b>0</b>
			Resultado por Posición Monetaria	0	0
			Resultado por Tenencia de Activos no Monetarios	0	0

Bajo protesta de decir verdad declaramos que los Estados Financieros y sus Notas son razonablemente correctos y responsabilidad del emisor

PROFR. RAÚL SILVA PEREZCHICA  
DIRECTOR GENERAL

ING. ENRIQUE J. REINOSO DUENAS  
DIRECTOR DE FINANZAS Y ADMINISTRACIÓN

C.P. VÍCTOR GERARDO GONZÁLEZ GUTIÉRREZ  
SUBDIRECTOR DE RECURSOS FINANCIEROS



Cuenta Pública 2016  
Estado Analítico del Activo  
Del 1 de enero al 31 de diciembre de 2016  
(Pesos)

INSTITUTO DE EDUCACIÓN DE AGUASCALIENTES

Ente Público:

Concepto	Saldo Inicial 1	Cargos del Periodo 2	Abonos del Periodo 3	Saldo Final 4=(1+2-3)	Variación del Periodo (4-1)
<b>ACTIVO</b>	<b>745,673,729</b>	<b>4,305,839,487</b>	<b>4,408,139,188</b>	<b>643,374,028</b>	<b>-102,299,701</b>
<b>Activo Circulante</b>	<b>175,073,743</b>	<b>4,229,317,966</b>	<b>4,377,679,829</b>	<b>26,711,879</b>	<b>-148,361,864</b>
Efectivo y Equivalentes	169,494,426	4,190,844,642	4,335,997,448	24,341,621	-145,152,805
Derechos a Recibir Efectivo o Equivalentes	5,579,317	38,473,323	41,682,382	2,370,259	-3,209,058
Derechos a Recibir Bienes o Servicios	0	0	0	0	0
Inventarios	0	0	0	0	0
Almacenes	0	0	0	0	0
Estimación por Pérdida o Deterioro de Activos Circulantes	0	0	0	0	0
Otros Activos Circulantes	0	0	0	0	0
<b>Activo No Circulante</b>	<b>570,599,986</b>	<b>76,521,521</b>	<b>30,459,359</b>	<b>616,662,149</b>	<b>46,062,163</b>
Inversiones Financieras a Largo Plazo	0	0	0	0	0
Derechos a Recibir Efectivo o Equivalentes a Largo Plazo	16,871,541	2,706,770	2,022,673	17,555,638	684,097
Bienes Inmuebles, Infraestructura y Construcciones en Proceso	218,164,399	51,184,357	28,436,686	240,912,070	22,747,671
Bienes Muebles	335,564,046	22,630,395	0	358,194,441	22,630,395
Activos Intangibles	0	0	0	0	0
Depreciación, Deterioro y Amortización Acumulada de Bienes	0	0	0	0	0
Activos Diferidos	0	0	0	0	0
Estimación por Pérdida o Deterioro de Activos no Circulantes	0	0	0	0	0
Otros Activos no Circulantes	0	0	0	0	0

Bajo protesta de decir verdad declaramos que los Estados Financieros y sus Notas son razonablemente correctos y responsabilidad del emisor

PROFR. RAÚL SILVA PEREZCHICA  
DIRECTOR GENERAL

ING. ENRIQUE J. REINOSO DUENAS  
DIRECTOR DE FINANZAS Y ADMINISTRACIÓN

C.P. VÍCTOR GERARDO GONZÁLEZ GUTIÉRREZ  
SUBDIRECTOR DE RECURSOS FINANCIEROS

Cuenta Pública 2016  
 Estado Analítico de la Deuda y Otros Pasivos  
 Del 1 de enero al 31 de diciembre de 2016  
 (Pesos)

INSTITUTO DE EDUCACIÓN DE AGUASCALIENTES

Ente Público:

Denominación de las Deudas	Moneda de Contratación	Institución o País Acreedor	Saldo Inicial del Periodo	Saldo Final del Periodo
<b>DEUDA PÚBLICA</b>				
<b>Deuda Interna</b>			0	0
<b>Corto Plazo</b>				
Instituciones de Crédito			0	0
Títulos y Valores			0	0
Arrendamientos Financieros			0	0
<b>Deuda Externa</b>			0	0
Organismos Financieros Internacionales			0	0
Deuda Bilateral			0	0
Títulos y Valores			0	0
Arrendamientos Financieros			0	0
<b>Subtotal a Corto Plazo</b>			0	0
<b>Deuda Interna</b>			0	0
<b>Largo Plazo</b>				
Instituciones de Crédito			0	0
Títulos y Valores			0	0
Arrendamientos Financieros			0	0
<b>Deuda Externa</b>			0	0
Organismos Financieros Internacionales			0	0
Deuda Bilateral			0	0
Títulos y Valores			0	0
Arrendamientos Financieros			0	0
<b>Subtotal a Largo Plazo</b>			0	0
<b>Otros Pasivos</b>			761,471,991	22,276,840
<b>Total Deuda y Otros Pasivos</b>			<b>761,471,991</b>	<b>22,276,840</b>

Bajo protesta de decir verdad declaramos que los Estados Financieros y sus Notas son razonablemente correctos y responsabilidad del emisor

PROFR. RAÚL SILVA PEREZCHICA  
 DIRECTOR GENERAL

ING. ENRIQUE J. REINOSO DUENAS  
 DIRECTOR DE FINANZAS Y ADMINISTRACIÓN

C.P. VÍCTOR GERARDO GONZÁLEZ GUTIÉRREZ  
 SUBDIRECTOR DE RECURSOS FINANCIEROS

Cuenta Pública 2016  
Estado de Variación en la Hacienda Pública  
Del 1 de enero al 31 de diciembre de 2016  
(pesos)

INSTITUTO DE EDUCACIÓN DE AGUASCALIENTES

Ente Público:

Concepto	Hacienda Pública/Patrimonio Contribuido	Hacienda Pública/Patrimonio Generado de Ejercicios Anteriores	Hacienda Pública/Patrimonio Generado del Ejercicio	Ajustes por Cambios de Valor	TOTAL
<b>Rectificaciones de Resultados de Ejercicios Anteriores</b>	0	0	0	0	0
<b>Patrimonio Neto Inicial Ajustado del Ejercicio</b>	137,906,088	0	0	0	137,906,088
Aportaciones	137,906,088	0	0	0	137,906,088
Donaciones de Capital	0	0	0	0	0
Actualización de la Hacienda Pública/Patrimonio	0	0	0	0	0
<b>Variaciones de la Hacienda Pública/Patrimonio Neto del Ejercicio</b>	0	-153,704,350	0	0	-153,704,350
Resultados del Ejercicio (Ahorro/Desahorro)	0	571,436,008	0	0	571,436,008
Resultados de Ejercicios Anteriores	0	-725,140,358	0	0	-725,140,358
Revalúos	0	0	0	0	0
Reservas	0	0	0	0	0
<b>Hacienda Pública/Patrimonio Neto Final del Ejercicio 2015</b>	137,906,088	-153,704,350	0	0	-15,798,262
<b>Cambios en la Hacienda Pública/Patrimonio Neto del Ejercicio 2016</b>	0	0	0	0	0
Aportaciones	0	0	0	0	0
Donaciones de Capital	0	0	0	0	0
Actualización de la Hacienda Pública/Patrimonio	0	0	0	0	0
<b>Variaciones de la Hacienda Pública/Patrimonio Neto del Ejercicio</b>	0	0	636,895,450	0	636,895,450
Resultados del Ejercicio (Ahorro/Desahorro)	0	0	625,676,693	0	625,676,693
Resultados de Ejercicios Anteriores	0	11,218,757	0	0	11,218,757
Revalúos	0	0	0	0	0
Reservas	0	0	0	0	0
<b>Saldo Neto en la Hacienda Pública / Patrimonio 2016</b>	137,906,088	-153,704,350	636,895,450	0	621,097,188

Bajo protesta de decir verdad declaramos que los Estados Financieros y sus Notas son razonablemente correctos y responsabilidad del emisor

PROFR. RAÚL SILVA PEREZCHICA  
DIRECTOR GENERAL

ING. ENRIQUE J. REINOSO DUEÑAS  
DIRECTOR DE FINANZAS Y ADMINISTRACIÓN

C.P. VÍCTOR GERARDO GONZÁLEZ GUTIÉRREZ  
SUBDIRECTOR DE RECURSOS FINANCIEROS

Cuenta Pública 2016  
Estado de Flujos de Efectivo  
Del 1 de enero al 31 de diciembre de 2016 y 2015  
(Pesos)  
INSTITUTO DE EDUCACIÓN DE AGUASCALIENTES

Ente Público:

Concepto	2016	2015	Concepto	2016	2015
<b>Flujos de Efectivo de las Actividades de Gestión</b>					
<b>Origen</b>	<b>6,815,145,911</b>	<b>6,958,128,373</b>	<b>Flujos de Efectivo de las Actividades de Inversión</b>	<b>3,209,058</b>	<b>0</b>
Impuestos	0	0	Origen	0	0
Cuotas y Aportaciones de Seguridad Social	0	0	Bienes Inmuebles, Infraestructura y Construcciones en Proceso	0	0
Contribuciones de mejoras	17,640,037	17,224,232	Bienes Muebles	0	0
Derechos	1,132,905	2,152,893	Otros Orígenes de Inversión	3,209,058	0
Productos de Tipo Corriente	23,242,626	22,590,979	<b>Aplicación</b>	<b>46,062,163</b>	<b>110,227,100</b>
Aprovechamientos de Tipo Corriente	52,116	0	Bienes Inmuebles, Infraestructura y Construcciones en Proceso	22,747,671	61,253,027
Ingresos por Venta de Bienes y Servicios	0	0	Bienes Muebles	22,630,395	43,129,222
Ingresos no Comprendidos en las Fracciones de la Ley de Ingresos Causados en Ejercicios Fiscales Anteriores Pendientes de Liquidación o Pago	0	0	Otras Aplicaciones de Inversión	684,097	5,844,851
Participaciones y Aportaciones	14,262,116	83,942,661	<b>Flujos Netos de Efectivo por Actividades de Inversión</b>	<b>-42,853,105</b>	<b>-110,227,100</b>
Transferencias, Asignaciones y Subsidios y Otras Ayudas	6,758,816,111	6,832,217,509			
Otros Orígenes de Operación	0	0	<b>Flujo de Efectivo de las Actividades de Financiamiento</b>		
<b>Aplicación</b>	<b>6,189,469,218</b>	<b>6,386,692,366</b>	<b>Origen</b>	<b>11,247,857</b>	<b>16,911</b>
Servicios Personales	4,979,505,619	5,206,985,273	Endeudamiento Neto	0	0
Materiales y Suministros	87,216,822	81,788,924	Interno	0	0
Servicios Generales	639,173,145	650,943,703	Externo	0	0
Transferencias Internas y Asignaciones al Sector Público	452,374,156	414,240,801	Otros Orígenes de Financiamiento	11,247,857	16,911
Transferencias al resto del Sector Público	0	0	<b>Aplicación</b>	<b>739,224,251</b>	<b>567,486,642</b>
Subsidios y Subvenciones	0	0	Servicios de la Deuda	0	0
Ayudas Sociales	31,199,476	32,733,665	Interno	0	0
Pensiones y Jubilaciones	0	0	Externo	0	0
Transferencias a Fideicomisos, Mandatos y Contratos Análogos	0	0	Otras Aplicaciones de Financiamiento	739,224,251	567,486,642
Transferencias a la Seguridad Social	0	0	<b>Flujos netos de Efectivo por Actividades de Financiamiento</b>	<b>-727,976,394</b>	<b>-567,469,732</b>
Donativos	0	0			
Transferencias al Exterior	0	0	<b>Incremento/Disminución Neta en el Efectivo y Equivalentes al Efectivo</b>	<b>-145,152,805</b>	<b>-106,260,824</b>
Participaciones	0	0			
Aportaciones	0	0	<b>Efectivo y Equivalente al Efectivo al Inicio del Ejercicio</b>	<b>169,494,426</b>	<b>275,755,250</b>
Convenios	0	0	<b>Efectivo y Equivalente al Efectivo al Final del Ejercicio</b>	<b>24,341,621</b>	<b>169,494,426</b>
Otras Aplicaciones de Operación	0	0			
<b>Flujos Netos de Efectivo por Actividades de Operación</b>	<b>625,676,693</b>	<b>571,436,008</b>			

Bajo protesta de decir verdad declaramos que los Estados Financieros y sus Notas son razonablemente correctos y responsabilidad del emisor

PROFR. RAUL SILVA PEREZCHICA  
DIRECTOR GENERAL

ING. ENRIQUE J. REINOSO DUENAS  
DIRECTOR DE FINANZAS Y ADMINISTRACIÓN

C.P. VICTOR GERARDO GONZALEZ GUTIERREZ  
SUBDIRECTOR DE RECURSOS FINANCIEROS

Cuenta Pública 2016  
Pasivos Contingentes  
Al 31 de diciembre de 2016 y 2015  
(Pesos)

Ente Público: INSTITUTO DE EDUCACIÓN DE AGUASCALIENTES

**NOTA:** EL INSTITUTO DE EDUCACIÓN DE AGUASCALIENTES NO TIENE PASIVOS CONTINGENTES.

Bajo protesta de decir verdad declaramos que los Estados Financieros y sus Notas son razonablemente correctos y responsabilidad del emisor

\_\_\_\_\_  
PROFR. RAÚL SILVA PEREZCHICA  
DIRECTOR GENERAL

\_\_\_\_\_  
ING. ENRIQUE J. REINOSO DUEÑAS  
DIRECTOR DE FINANZAS Y ADMINISTRACIÓN

\_\_\_\_\_  
C.P. VÍCTOR GERARDO GONZÁLEZ GUTIÉRREZ  
SUBDIRECTOR DE RECURSOS FINANCIEROS

## NOTAS A LOS ESTADOS FINANCIEROS

CUENTA PÚBLICA 2016  
AL 31 DE DICIEMBRE DE 2016

## a) NOTAS DE DESGLOSE

## I) NOTAS AL ESTADO DE SITUACIÓN FINANCIERA

## Activo

**Nota 1. Efectivo y Equivalentes.**

Los recursos recibidos de los fondos de aportaciones federales se administran en cuentas específicas de acuerdo a la Ley de Coordinación Fiscal Federal.

**Nota 2. Derechos a recibir Efectivo y Equivalentes y Bienes o Servicios a Recibir.**

La cuenta de Derechos a recibir efectivo o equivalentes está a cargo de la Dirección de Becas y Financiamiento Educativo, la cual administra y suministra información para realizar los registros contables.

**Nota 3 Bienes Disponibles para su Transformación o Consumo (Inventarios).**

La entidad es un organismo descentralizado de la administración pública estatal y no transforma bienes.

**Nota 4. Inversiones Financieras.**

En la contabilidad no se tienen registros porque se llevan contabilidades por separado de los fideicomisos.

**Nota 5. Bienes Muebles, Inmuebles e Intangibles.**

Los montos reflejados en los informes de bienes muebles e inmuebles, son cifras preliminares, en virtud de que se encuentra en proceso de levantamiento de inventario físico, con el objeto de incorporarlos a la contabilidad.

**Nota 6. Estimaciones y Deterioros.**

Se encuentra en proceso de levantamiento de inventario físico para determinar los montos reales, y proceder a su depreciación de acuerdo a la normatividad emitida por el CONAC.

## Pasivo

**Nota 1. Pasivo.**

A continuación se muestra la integración de los saldos de las cuentas de los pasivos:

Concepto	Ejercicio 2016.
Proveedores por Pagar a Corto Plazo	352,980
Retenciones a Favor de Terceros	9'091,003
Impuestos por Pagar	11'668,247
Retenciones de Obra Pública	527,855
Acreedores Diversos	0
Depósitos en Garantía a Corto Plazo	636,755
<b>Total</b>	<b>22'276,840</b>

El saldo más representativo son las retenciones a favor de terceros y corresponde a los a retenciones y aportaciones de seguridad social de los trabajadores.

## II) NOTAS AL ESTADO DE ACTIVIDADES

**Notas 1. Ingresos de Gestión.**

Los ingresos reflejados en el estado de actividades se integran de la siguiente manera:

Concepto	Ejercicio 2016
Derechos	17'640,037
Productos de tipo corriente	1'132,905
Aprovechamientos de Tipo Corriente	23'242,626
Ingresos por venta de bienes y servicios	52,116
Participaciones y aportaciones	14'262,116
Transferencia, Asignaciones, Subsidios y Otras ayudas	6,758'816,111
<b>Total</b>	<b>6,815'145,911</b>

La cuenta con mayor monto ingresado es "Transferencia, Asignaciones, Subsidios y Otras ayudas", porque se registran recursos del ramo 33 del Fondo de Aportaciones para la Nómina Educativa y el Gasto Operativo (FONE). En el apartado de aprovechamientos se registraron cheques cancelados por \$11,459 miles de pesos, los cuales no forman parte de flujo de efectivo.

**Notas 2. Gastos y Otras Pérdidas.**

Los gastos y otras pérdidas que se reflejan en el estado de actividades se componen de las siguientes cuentas:

Concepto	Ejercicio 2016.
Servicios personales	4,979'505,619
Materiales y suministros	87'216,822
Servicios generales	639'173,145
Transferencia, Asignaciones, Subsidios y Otras Ayudas	483'573,632
<b>Total</b>	<b>6,189'469,218</b>

El gasto más representativo se encuentra en servicios personales, en virtud de que la entidad paga a todos los docentes de educación básica del Estado de Aguascalientes.

### III) NOTAS AL ESTADO DE VARIACIÓN EN LA HACIENDA PÚBLICA

**Nota 1.** El patrimonio contribuido no tuvo modificaciones.

**Nota 2.** El patrimonio generado fue resultado de los ingresos y egresos del periodo, y la integración se muestra en el Estado de Actividades.

### IV) NOTAS AL ESTADO DE FLUJOS DE EFECTIVO

**Nota 1.** El análisis de los saldos inicial y final que figuran en la última parte del Estado de Flujo de Efectivo en la cuenta de efectivo y equivalentes es como sigue:

Concepto	2016	2015
Efectivo	5,000	0
Efectivo en Bancos – Tesorería	24'271,621	167'626,818
Inversiones temporales (hasta 3 meses)	0	1'717,555
Depósitos de fondos de terceros y otros	65,000	150,053
<b>Total de Efectivo y Equivalentes</b>	<b>24'341,621</b>	<b>169'494,426</b>

### V) CONCILIACIÓN ENTRE LOS INGRESOS PRESUPUESTARIOS Y CONTABLES, ASÍ COMO ENTRE LOS EGRESOS PRESUPUESTARIOS Y LOS GASTOS CONTABLES

**Nota1. Conciliación entre los ingresos presupuestarios y contables, así como los egresos presupuestarios y los gastos contables.**

Derivado de la falta de sistema integral de contabilidad gubernamental, no fue posible realizar la conciliación presupuesto-contabilidad.

#### b) NOTAS DE MEMORIA (CUENTAS DE ORDEN)

**Nota1. Cuentas Orden Contables y Presupuestarias.**

En el sistema de contabilidad actual no se llevan cuentas de orden de contables y presupuestarias.

#### c) NOTAS DE GESTIÓN ADMINISTRATIVA

**Nota1. Introducción.**

El Marco Conceptual de Contabilidad Gubernamental (MCCG), desarrolla los aspectos básicos del SCG para los entes públicos, erigiéndose en la referencia teórica que define, delimita, interrelaciona e integra de forma lógico-deductiva sus objetivos y fundamentos. Además, establece los criterios necesarios para el desarrollo de normas, valuación, contabilización, obtención y presentación de información contable, presupuestaria y económica, en forma clara, oportuna, confiable y comparable, para satisfacer las necesidades de los usuarios.

**Nota 2. Panorama Económico y Financiero.**

La misión encomendada para este Instituto es ofrecer a la sociedad una educación en igualdad de condiciones para todos, con valores, innovadora, formadora y pertinente a las necesidades de los aguascalentenses; fortaleciendo la competitividad y soportando una mejor calidad de vida.

Así mismo, es un mandato constitucional que el estado otorgue servicios educativos gratuitos a la sociedad, sin embargo los recursos recibidos para este rubro educativo son escasos, las asignaciones presupuestarias federales y estatales no alcanzan a sufragar la demanda que emana de la sociedad, cada vez la población escolar incrementa y existe la necesidad de más espacios educativos y docentes frente a los grupos.

Los recursos recibidos por el Fondo de Aportaciones para la Nómina Educativa y el Gasto Operativo; y el subsidio estatal, no han sido suficientes para cubrir los gastos inherentes a la operación.

**Nota 3. Autorización e Historia.**

El Instituto de Educación de Aguascalientes fue creado el 18 de mayo de 1992 con la Ley del Instituto de Educación de Aguascalientes, durante el tiempo ha tenido modificaciones mediante reformas una de ellas es el 24 de enero de 2000 en la que se reforma el artículo 2 que dice: "Se derogan todas las disposiciones que se oponen al presente decreto".

**Nota 4. Organización y Objeto Social.**

a) **Objeto social:**

Ley del Instituto de Educación de Aguascalientes.

ARTÍCULO 3o.- El objeto del Instituto será:

- I.- Asumir la responsabilidad política y la dirección relacionada con los servicios de educación básica, preescolar, primaria y secundaria, de educación normal y demás relativos para la formación y actualización de docentes, así como la educación especial, inicial, física y misiones culturales en el Estado de Aguascalientes, y los que en su oportunidad se decida sean incorporados, acatando lo dispuesto por el Artículo 7° de la Ley General de Educación;
- II.- Planear, programar, organizar, supervisar y evaluar las Instituciones de Educación Media, incluyendo todas aquellas modalidades propedéuticas, terminales o bivalentes cuya Dirección la Federación transfiera al Estado, con el objeto de que este nivel se integre eficazmente a los niveles de enseñanza básica y superior y, en su caso, al mercado de trabajo;
- III.- Normar y supervisar las academias y demás centros de capacitación para el trabajo, registrados en el Instituto, con la finalidad de vincular al sector productivo;
- IV.- Propiciar la coordinación y planeación de la educación superior del Estado, dentro de las limitaciones que deriven de la autonomía y disposiciones jurídicas propias de las Instituciones de Educación Superior, a fin de lograr vincular eficazmente la educación con el empleo, las necesidades regionales y el aparato productivo; asimismo se buscará la coordinación con las instituciones formadoras y de actualización de docentes.

b) **Principal actividad:**

Ley del Instituto de Educación de Aguascalientes.

ARTÍCULO 12.- Los servicios de educación básica y normal que proporcione el Instituto, tendrán las siguientes características:

- I.- Tendrán a desarrollar armónicamente todas las facultades del ser humano y fomentarán en él, el amor a la Patria y la conciencia de la solidaridad internacional en la independencia y la justicia;
- II.- Los criterios que orientará dicha educación serán de acuerdo a lo dispuesto por el Artículo 3o., de la Constitución General de la República Mexicana; y
- III.- Serán democráticos, entendido esto como sistema de vida, fundado en el constante mejoramiento económico, social y cultural del pueblo; nacionales, en cuanto atiendan a la comprensión de nuestros problemas, al adecuado aprovechamiento de nuestros recursos, al aseguramiento de nuestra independencia política y económica y al acrecentamiento de nuestra cultura; y contribuirán a la mejor convivencia humana, fortaleciendo los ideales de fraternidad e igualdad de derechos de todos los hombres, evitando los privilegios de razón, de sectas, de grupos, de sexos o de individuos.

**c) Ejercicio fiscal:**

Del 1 de enero al 31 de diciembre de 2016.

**d) Régimen jurídico:**

Ley del Instituto de Educación de Aguascalientes.

ARTICULO 20.- Las relaciones de trabajo entre el Instituto y su personal, se regirán por las condiciones generales de trabajo, emitidas el 4 de enero de 1946 por el Titular del Poder Ejecutivo Federal y por las disposiciones del Estatuto Jurídico de los Trabajadores al Servicio del Gobierno del Estado de Aguascalientes, sus Municipios y Organismos Descentralizados, en términos del convenio celebrado entre el Sindicato Nacional de Trabajadores de la Educación y el Gobierno del Estado de Aguascalientes, de fecha 18 de mayo de 1992.

**e) Consideraciones fiscales del ente:**

El Instituto de Educación de Aguascalientes está inscrito en el régimen fiscal "Personas Morales con Fines no lucrativos", y sus principales obligaciones son presentar declaraciones informativas y pagos provisionales de:

- Retenciones de Impuesto Sobre la Renta por sueldo y salarios.
- Retenciones de Impuesto Sobre la Renta por trabajos asimilados a salarios.
- Retenciones del Impuesto Sobre la Renta de servicios profesionales.
- Retenciones del Impuesto Sobre la Renta por el pago de rentas de bienes inmuebles.

**f) Estructura organizacional básica:**

Ley del Instituto de Educación de Aguascalientes:

ARTICULO 5o.- El Instituto será regido en su funcionamiento por:

- I.- El Consejo Interior; y
- II.- La Dirección General.

ARTICULO 6o.- El Consejo Interior se integrará por el Gobernador Constitucional del Estado, quien lo presidirá, un Vicepresidente, y los Vocales que determine el titular del Ejecutivo Estatal de entre las personas que tengan a su cargo la prestación de servicios educativos básicos y de normal, así como el Secretario de Finanzas de Gobierno del Estado y el director de Asuntos Jurídicos de Gobierno del Estado, todos sus titulares tendrán sus respectivos suplentes.

ARTICULO 9o.- El Nombramiento del Director General recaerá en un servidor público con experiencia en el sector educativo y con los méritos académicos y administrativos suficientes para el adecuado desempeño de sus funciones.

**Nota 5. Bases de Preparación de los Estados Financieros.**

Los estados financieros de la entidad fueron elaborados de acuerdo con los formatos de Excel emitidos por el Consejo Nacional de Armonización Contable, con la limitante de no contar con un Sistema de Integral de Información Financiera, que genere información en tiempo real y con las características que establece la norma de Contabilidad Gubernamental. La entidad lleva la contabilidad en el sistema CONTPAQ i.

**Nota 6. Políticas de Contabilidad Significativas.**

La entidad está en proceso de adecuación de la forma de registro de operaciones financieras con las disposiciones emitidas por el Consejo Nacional de Armonización Contable, con el objeto de proporcionar a los usuarios información para la toma de decisiones. Se realizó cancelación de saldos de activos y pasivos de ejercicios anteriores según acta de Consejo Interior del Instituto.

**Nota 7. Posición en Moneda Extranjera y Protección por Riesgo Cambiario.**

La entidad no tiene operaciones con moneda extranjera, por tal motivo no es necesario contratar protección para el riesgo cambiario.

**Nota 8. Reporte Analítico del Activo.**

Las inversiones en valores fueron realizadas en instituciones financieras utilizando instrumentos financieros de Mesa de dinero. El instrumento fue elegido considerando minimizar el riesgo y maximizar el rendimiento del capital invertido.

La entidad está en proceso de actualización del inventario de bienes muebles, inmuebles y activos intangibles.

**Nota 9. Fideicomiso, Mandatos y Análogos.**

Los fideicomisos en los que tiene relación el Instituto la contabilidad se lleva por separado y entregan cuentas públicas independientes.

**Nota 10. Reporte de la Recaudación.**

Los ingresos por concepto de aportaciones federales, Fondo I FONE ha sido insuficiente para hacer frente a la demanda de los servicios de educación en el Estado, por lo que es necesario gestionar recursos para cumplir con las obligaciones generadas por el incremento de la matrícula escolar.

**Nota 11. Información sobre la Deuda y el Reporte Analítico de la Deuda.**

La entidad no tiene contratada deuda pública.

**Nota 12. Calificaciones otorgadas.**

La entidad no tiene contratada deuda pública.

**Nota 13. Proceso de Mejora.**

La entidad está en proceso de implementación de la normatividad a la Contabilidad Gubernamental.

**Nota 14. Información por Segmentos.**

La entidad no aplica "Información por segmento".

**Nota 15. Eventos Posteriores al Cierre.**

Al cierre del ejercicio fiscal no hubo eventos representativos.

**Nota 16. Partes Relacionadas.**

La entidad no aplica "Partes relacionadas".

Bajo protesta de decir verdad declaramos que los Estados financieros y sus Notas son razonablemente correctos y responsabilidad del emisor.



Rubro de Ingresos	Cuenta Pública 2016 Estado Analítico de Ingresos Del 1 de enero al 31 de diciembre de 2016 Ente Público: INSTITUTO DE EDUCACIÓN DE AGUASCALIENTES					Diferencia (6 = 5 - 1)
	Estimado (1)	Ampliaciones y Reducciones (2)	Ingreso Modificado (3= 1 + 2)		Recaudado (5)	
			Devengado (4)			
Impuestos	0	0	0	0	0	0
Cuotas y Aportaciones de Seguridad Social	0	0	0	0	0	0
Contribuciones de Mejoras	0	0	0	0	0	0
Derechos	25,627,635	0	25,627,635	17,640,037	17,640,037	-7,987,598
Productos	994,274	0	1,132,905	1,132,905	1,132,905	138,631
Corriente	994,274	0	1,132,905	1,132,905	1,132,905	138,631
Capital	0	0	0	0	0	0
Aprovechamientos	1,097	0	37,504,742	37,504,742	37,504,742	37,503,645
Capital	1,097	0	37,504,742	37,504,742	37,504,742	37,503,645
Ingresos por Ventas de Bienes y Servicios	179,180	0	179,180	52,116	52,116	-127,064
Participaciones y Aportaciones	0	0	0	0	0	0
Transferencias, Asignaciones, Subsidios y Otras Ayudas	6,550,801,261	622,423,086	7,173,224,347	6,758,816,111	6,758,816,111	208,014,850
Ingresos Derivados de Financiamientos	0	0	0	0	0	0
<b>Total</b>	<b>6,577,603,447</b>	<b>622,423,086</b>	<b>7,237,668,810</b>	<b>6,815,145,911</b>	<b>6,815,145,911</b>	<b>237,542,464</b>

Estado Analítico de Ingresos Por Fuente de Financiamiento	Cuenta Pública 2016 Estado Analítico de Ingresos Del 1 de enero al 31 de diciembre de 2016 Ente Público: INSTITUTO DE EDUCACIÓN DE AGUASCALIENTES					Diferencia (6 = 5 - 1)
	Estimado (1)	Ampliaciones y Reducciones (2)	Ingreso Modificado (3= 1 + 2)		Recaudado (5)	
			Devengado (4)			
<b>Ingresos del Gobierno</b>	<b>6,577,424,267</b>	<b>622,423,086</b>	<b>7,237,489,630</b>	<b>6,815,093,796</b>	<b>6,815,093,796</b>	<b>237,669,529</b>
Impuestos	0	0	0	0	0	0
Contribuciones de Mejoras	0	0	0	0	0	0
Derechos	25,627,635	0	25,627,635	17,640,037	17,640,037	-7,987,598
Productos	994,274	0	1,132,905	1,132,905	1,132,905	138,631
Corriente	994,274	0	1,132,905	1,132,905	1,132,905	138,631
Capital	0	0	0	0	0	0
Aprovechamientos	1,097	0	37,504,742	37,504,742	37,504,742	37,503,645
Capital	1,097	0	37,504,742	37,504,742	37,504,742	37,503,645
Participaciones y Aportaciones	0	0	0	0	0	0
Transferencias, Asignaciones, Subsidios y Otras Ayudas	6,550,801,261	622,423,086	7,173,224,347	6,758,816,111	6,758,816,111	208,014,850
<b>Ingresos de Organismos y Empresas</b>	<b>179,180</b>	<b>0</b>	<b>179,180</b>	<b>52,116</b>	<b>52,116</b>	<b>-127,064</b>
Cuotas y Aportaciones de Seguridad Social	0	0	0	0	0	0
Ingresos por Ventas de Bienes y Servicios	179,180	0	179,180	52,116	52,116	-127,064
Transferencias, Asignaciones, Subsidios y Otras Ayudas	0	0	0	0	0	0
<b>Ingresos derivados de financiamiento</b>	<b>0</b>	<b>0</b>	<b>0</b>	<b>0</b>	<b>0</b>	<b>0</b>
Ingresos Derivados de Financiamientos	0	0	0	0	0	0
<b>Total</b>	<b>6,577,603,447</b>	<b>622,423,086</b>	<b>7,237,668,810</b>	<b>6,815,145,911</b>	<b>6,815,145,911</b>	<b>237,542,464</b>

<sup>1</sup> Los ingresos excedentes se presentan para efectos de cumplimiento de la Ley General de Contabilidad Gubernamental y el importe reflejado debe ser siempre mayor a cero

**Cuenta Pública 2016**  
**Estado Analítico del Ejercicio del Presupuesto de Egresos**  
 Clasificación Administrativa  
 Del 1 de enero al 31 de diciembre de 2016  
 Ente Público: **INSTITUTO DE EDUCACIÓN DE AGUASCALIENTES**

Concepto	Egresos					Subejercicio 6 = ( 3 - 4 )
	Aprobado	Ampliaciones/ (Reducciones)	Modificado	Devengado	Pagado	
	1	2	3 = ( 1 + 2 )	4	5	
Instituto de Educación de Aguascalientes	6,960,419,602	334,705,838	7,295,125,440	6,234,847,284	6,234,847,284	1,060,278,156
<b>Total del Gasto</b>	6,960,419,602	334,705,838	7,295,125,440	6,234,847,284	6,234,847,284	1,060,278,156

\* Los egresos se presentan en base acumulativa y para efectos de cumplimiento de la Ley General de Contabilidad Gubernamental atendiendo a los reportes emitidos por la CONAC.

Notas:

- 1.- El superávit/subejercicio del recurso Estatal que refleja la cuenta de ingresos y egresos compensó parte de los déficit de años anteriores de acuerdo a los pasivos al 31 de diciembre de 2015, aplicándose a los terceros institucionales ( ISSSPEA, ISR, SAR, ISN)
- 2.- El superávit/subejercicio que presenta el recurso de ramo 33, se deriva generalmente de la aplicación de los remanentes del Fondo de Aportaciones Múltiples de ejercicios anteriores aunado a los recursos comprometidos de la nómina educativa del mes de diciembre de FONE Servicios Personales.
- 3.- El superávit del recurso de subsidios Federales que refleja la cuenta de ingresos y egresos compensó parte de los déficit de años anteriores de acuerdo a los pasivos al 31 de diciembre de 2015, aplicándose a los terceros institucionales.

**Cuenta Pública 2016**  
**Estado Analítico del Ejercicio del Presupuesto de Egresos**  
**Clasificación Económica (por Tipo de Gasto)**  
**Del 1 de enero al 31 de diciembre de 2016**  
**Ente Público: INSTITUTO DE EDUCACIÓN DE AGUASCALIENTES**

Concepto	Egresos					Subejercicio 6 = ( 3 - 4 )
	Aprobado	Ampliaciones/ (Reducciones)	Modificado	Devengado	Pagado	
	1	2	3 = ( 1 + 2 )	4	5	
<b>Gasto Corriente</b>	6,832,413,728	417,333,646	7,249,747,374	6,189,469,218	6,189,469,218	1,060,278,156
<b>Gasto de Capital</b>	128,005,874	-82,627,808	45,378,066	45,378,066	45,378,066	0
<b>Amortización de la Deuda y Disminución de Pasivos</b>	0	0	0	0	0	0
<b>Pensiones y Jubilaciones</b>	0	0	0	0	0	0
<b>Participaciones</b>	0	0	0	0	0	0
<b>Total del Gasto</b>	<b>6,960,419,602</b>	<b>334,705,838</b>	<b>7,295,125,440</b>	<b>6,234,847,284</b>	<b>6,234,847,284</b>	<b>1,060,278,156</b>

Cuenta Pública 2016						
Estado Analítico del Ejercicio del Presupuesto de Egresos						
Clasificación por Objeto del Gasto (Capítulo y Concepto)						
Del 1 de enero al 31 de diciembre de 2016						
Ente Público: INSTITUTO DE EDUCACIÓN DE AGUASCALIENTES						
Concepto	Aprobado	Ampliaciones/ (Reducciones)	Modificado	Devengado		Subejercicio
	1	2	3 = (1 + 2)	4	5	
<b>Servicios Personales</b>	<b>5,867,625,766</b>	<b>-201,249,247</b>	<b>5,666,376,519</b>	<b>4,979,505,619</b>	<b>4,979,505,619</b>	<b>686,870,900</b>
1100 Remuneraciones al Personal de Carácter Permanente	5,566,740,766	-3,117,433,825	2,449,306,941	2,032,785,425	2,032,785,425	416,521,516
1200 Remuneraciones al Personal de Carácter Transitorio	570,000	83,784,292	84,354,292	84,354,292	84,354,292	0
1300 Remuneraciones Adicionales y Especiales	0	906,381,731	906,381,731	906,381,731	906,381,731	0
1400 Seguridad Social	300,000,000	400,295,472	700,295,472	429,946,088	429,946,088	270,349,384
1500 Otras Prestaciones Sociales y Económicas	0	1,412,393,987	1,412,393,987	1,412,393,987	1,412,393,987	0
1600 Previsiones	0	0	0	0	0	0
1700 Pago de Estímulos a Servidores Públicos	315,000	113,329,096	113,644,096	113,644,096	113,644,096	0
<b>Materiales y Suministros</b>	<b>69,768,792</b>	<b>17,448,030</b>	<b>87,216,822</b>	<b>87,216,822</b>	<b>87,216,822</b>	<b>0</b>
2100 Materiales de Administración, Emisión de Documentos y Artículos Oficiales	39,199,619	-18,660,610	20,539,009	20,539,009	20,539,009	0
2200 Alimentos y Utensilios	17,805,106	-7,495,825	10,309,281	10,309,281	10,309,281	0
2300 Materias Primas y Materiales de Producción y Comercialización	0	0	0	0	0	0
2400 Materiales y Artículos de Construcción y de Reparación	3,202,470	2,441,333	5,643,802	5,643,802	5,643,802	0
2500 Productos Químicos, Farmacéuticos y de Laboratorio	1,277,061	-393,267	883,794	883,794	883,794	0
2600 Combustibles, Lubricantes y Aditivos	3,645,398	1,115,840	4,761,238	4,761,238	4,761,238	0
2700 Vestuario, Blancos, Prendas de Protección y Artículos Deportivos	2,646,868	41,851,591	44,498,459	44,498,459	44,498,459	0
2800 Materiales y Suministros Para Seguridad	0	0	0	0	0	0
2900 Herramientas, Refacciones y Accesorios Menores	1,992,271	-1,411,031	581,240	581,240	581,240	0
<b>Servicios Generales</b>	<b>274,220,583</b>	<b>378,340,919</b>	<b>652,561,502</b>	<b>639,173,145</b>	<b>639,173,145</b>	<b>13,388,357</b>
3100 Servicios Básicos	44,093,018	195,939	44,288,957	41,030,752	41,030,752	3,258,206
3200 Servicios de Arrendamiento	2,346,708	4,667,622	7,014,330	7,014,330	7,014,330	0
3300 Servicios Profesionales, Científicos, Técnicos y Otros Servicios	62,110,961	-1,009,772	61,101,189	61,101,189	61,101,189	0
3400 Servicios Financieros, Bancarios y Comerciales	11,054,186	-37,587	11,016,600	886,449	886,449	10,130,151
3500 Servicios de Instalación, Reparación, Mantenimiento y Conservación	68,795,154	-9,834,247	58,960,907	58,960,907	58,960,907	0
3600 Servicios de Comunicación Social y Publicidad.	61,523,162	-33,627,260	27,895,902	27,895,902	27,895,902	0
3700 Servicios de Traslado y Viáticos	2,802,294	-1,162,400	1,639,894	1,639,894	1,639,894	0
3800 Servicios Oficiales	13,296,419	7,610,729	20,907,148	20,907,148	20,907,148	0
3900 Otros Servicios Generales	8,198,681	411,537,894	419,736,575	419,736,575	419,736,575	0
<b>Transferencias, Asignaciones, Subsidios y Otras Ayudas</b>	<b>420,798,587</b>	<b>422,793,944</b>	<b>843,592,531</b>	<b>483,573,632</b>	<b>483,573,632</b>	<b>360,018,899</b>
4100 Transferencias Internas y Asignaciones al Sector Público	134,449,693	317,924,463	452,374,156	452,374,156	452,374,156	0
4200 Transferencias al Resto del Sector Público	0	0	0	0	0	0
4300 Subsidios y Subvenciones	0	0	0	0	0	0
4400 Ayudas Sociales	286,348,895	104,869,480	391,218,375	31,199,476	31,199,476	360,018,899
4500 Pensiones y Jubilaciones	0	0	0	0	0	0
4600 Transferencias a Fideicomisos, Mandatos y Otros Análogos	0	0	0	0	0	0
4700 Transferencias a la Seguridad Social	0	0	0	0	0	0
4800 Donativos	0	0	0	0	0	0
4900 Transferencias al Exterior	0	0	0	0	0	0
<b>Bienes Muebles, Inmuebles e Intangibles</b>	<b>36,401,912</b>	<b>-13,771,517</b>	<b>22,630,395</b>	<b>22,630,395</b>	<b>22,630,395</b>	<b>0</b>
5100 Mobiliario y Equipo de Administración	32,314,194	-11,054,766	21,259,427	21,259,427	21,259,427	0
5200 Mobiliario y Equipo Educativo y Recreativo	691,665	14,510	706,175	706,175	706,175	0
5300 Equipo e Instrumental Médico y de Laboratorio	0	0	0	0	0	0
5400 Vehículos y Equipo de Transporte	0	0	0	0	0	0
5500 Equipo de Defensa y Seguridad	0	0	0	0	0	0
5600 Maquinaria, Otros Equipos y Herramientas	3,370,755	-2,705,962	664,793	664,793	664,793	0
5700 Activos Biológicos	0	0	0	0	0	0
5800 Bienes Inmuebles	0	0	0	0	0	0
5900 Activos Intangibles	25,298	-25,298	0	0	0	0
<b>Inversión Pública</b>	<b>91,603,963</b>	<b>-68,856,292</b>	<b>22,747,671</b>	<b>22,747,671</b>	<b>22,747,671</b>	<b>0</b>
6100 Obra Pública en Bienes de Dominio Público	0	0	0	0	0	0
6200 Obra Pública en Bienes Propios	91,603,963	-68,856,292	22,747,671	22,747,671	22,747,671	0
6300 Proyectos Productivos y Acciones de Fomento	0	0	0	0	0	0
<b>Inversiones Financieras y Otras Provisiones</b>	<b>200,000,000</b>	<b>-200,000,000</b>	<b>0</b>	<b>0</b>	<b>0</b>	<b>0</b>
7100 Inversiones Para el Fomento de Actividades Productivas.	0	0	0	0	0	0
7200 Acciones y Participaciones de Capital	0	0	0	0	0	0
7300 Compra de Títulos y Valores	0	0	0	0	0	0
7400 Concesión de Préstamos	0	0	0	0	0	0
7500 Inversiones en Fideicomisos, Mandatos y Otros Análogos	0	0	0	0	0	0
7600 Otras Inversiones Financieras	0	0	0	0	0	0
7900 Provisiones para Contingencias y Otras Erogaciones Especiales	200,000,000	-200,000,000	0	0	0	0
<b>Participaciones y Aportaciones</b>	<b>0</b>	<b>0</b>	<b>0</b>	<b>0</b>	<b>0</b>	<b>0</b>
8100 Participaciones	0	0	0	0	0	0
8300 Aportaciones	0	0	0	0	0	0
8500 Convenios	0	0	0	0	0	0
<b>Deuda Pública</b>	<b>0</b>	<b>0</b>	<b>0</b>	<b>0</b>	<b>0</b>	<b>0</b>
9100 Amortización de la Deuda Pública	0	0	0	0	0	0
9200 Intereses de la Deuda Pública	0	0	0	0	0	0
9300 Comisiones de la Deuda Pública	0	0	0	0	0	0
9400 Gastos de la Deuda Pública	0	0	0	0	0	0
9500 Costo por Coberturas	0	0	0	0	0	0
9600 Apoyos Financieros	0	0	0	0	0	0
9900 Adeudos de Ejercicios Fiscales Anteriores (Adefas)	0	0	0	0	0	0
<b>Total del Gasto</b>	<b>6,960,419,602</b>	<b>334,705,838</b>	<b>7,295,125,440</b>	<b>6,234,847,284</b>	<b>6,234,847,284</b>	<b>1,060,278,156</b>

\* Los egresos se presentan en base acumulativa y para efectos de cumplimiento de la Ley General de Contabilidad Gubernamental atendiendo a los reportes emitidos por la CONAC.

Notas:

- 1.- El superávit/subejercicio del recurso Estatal que refleja la cuenta de ingresos y egresos compensó parte de los déficit de años anteriores de acuerdo a los pasivos al 31 de diciembre de 2015, aplicándose a los terceros institucionales ( ISSSSPEA, ISR, SAR, ISN)
- 2.- El superávit/subejercicio que presenta el recurso de ramo 33, se deriva generalmente de la aplicación de los remanentes del Fondo de Aportaciones Múltiples de ejercicios anteriores aunado a los recursos comprometidos de la nómina educativa del mes de diciembre de FONE Servicios Personales.
- 3.- El superávit del recurso de subsidios Federales que refleja la cuenta de ingresos y egresos compensó parte de los déficit de años anteriores de acuerdo a los pasivos al 31 de diciembre de 2015, aplicándose a los terceros institucionales.







Cuenta Pública 2016						
Poder Ejecutivo / Legislativo / Judicial / Autónomo / Sector Paraestatal						
Gasto por Categoría Programática						
Del 1 de enero al 31 de diciembre de 2016						
Ente Público: INSTITUTO DE EDUCACIÓN DE AGUASCALIENTES						
Concepto	Egresos					Subejercicio 6 = (3-4)
	Aprobado 1	Ampliaciones/ (Reducciones) 2	Modificado 3 = (1+2)	Devengado 4	Pagado 5	
Programas						
Subsidios: Sector Social y Privado o Entidades Federativas y Municipios	0	0	0	0	0	0
Sujeta a Reglas de Operación	0	0	0	0	0	0
Otros Subsidios	0	0	0	0	0	0
Desempeño de las Funciones	757,952,000	294,682,503	1,052,634,503	766,136,143	766,136,143	286,498,360
Prestación de Servicios Públicos	757,952,000	294,682,503	1,052,634,503	766,136,143	766,136,143	286,498,360
Provisión de Bienes Públicos	0	0	0	0	0	0
Planeación, seguimiento y evaluación de políticas públicas	0	0	0	0	0	0
Promoción y fomento	0	0	0	0	0	0
Regulación y supervisión	0	0	0	0	0	0
Funciones de las Fuerzas Armadas (Únicamente Gobierno Federal)	0	0	0	0	0	0
Específicos	0	0	0	0	0	0
Proyectos de Inversión	0	0	0	0	0	0
Administrativos y de Apoyo	0	0	0	0	0	0
Apoyo al proceso presupuestario y para mejorar la eficiencia institucional	0	0	0	0	0	0
Apoyo a la función pública y al mejoramiento de la gestión	0	0	0	0	0	0
Operaciones ajenas	0	0	0	0	0	0
Compromisos	0	0	0	0	0	0
Obligaciones de cumplimiento de resolución jurisdiccional	0	0	0	0	0	0
Desastres Naturales	0	0	0	0	0	0
Obligaciones	0	0	0	0	0	0
Pensiones y jubilaciones	0	0	0	0	0	0
Aportaciones a la seguridad social	0	0	0	0	0	0
Aportaciones a fondos de estabilización	0	0	0	0	0	0
Aportaciones a fondos de inversión y reestructura de pensiones	0	0	0	0	0	0
Programas de Gasto Federalizado (Gobierno Federal)	6,202,467,602	40,023,335	6,242,490,937	5,468,711,141	5,468,711,141	773,779,796
I Gasto Federalizado	6,202,467,602	40,023,335	6,242,490,937	5,468,711,141	5,468,711,141	773,779,796
Participaciones a entidades federativas y municipios	0	0	0	0	0	0
Costo financiero, deuda o apoyos a deudores y ahorradores de la banca	0	0	0	0	0	0
Adeudos de ejercicios fiscales anteriores	0	0	0	0	0	0
<b>Total del Gasto</b>	<b>6,960,419,602</b>	<b>334,705,838</b>	<b>7,295,125,440</b>	<b>6,234,847,284</b>	<b>6,234,847,284</b>	<b>1,060,278,196</b>

\* Los egresos se presentan en base acumulativa y para efectos de cumplimiento de la Ley General de Contabilidad Gubernamental atendiendo a los reportes emitidos por la CONAC.

Notas:

- 1.- El superávit/subejercicio del recurso Estatal que refleja la cuenta de ingresos y egresos compensó parte de los pasivos al 31 de diciembre de 2015, aplicándose a los terceros institucionales ( ISSSSPEA, ISR, SAR, ISN)
- 2.- El superávit/subejercicio que presenta el recurso de ramo 33, se deriva generalmente de la aplicación de los remanentes del Fondo de Aportaciones Múltiples de ejercicios anteriores aunado a los recursos comprometidos de la nómina educativa del mes de diciembre de FONE Servicios Personales.
- 3.- El superávit del recurso de subsidios Federales que refleja la cuenta de ingresos y egresos compensó parte de los pasivos al 31 de diciembre de 2015, aplicándose a los terceros institucionales.



**INSTITUTO DE EDUCACIÓN DE AGUASCALIENTES**  
 Indicadores de Postura Fiscal  
 Del 1 de enero al 31 de diciembre de 2016  
 Ente Público: **INSTITUTO DE EDUCACIÓN DE AGUASCALIENTES**

Concepto	Estimado	Devengado	Pagado <sup>3</sup>
<b>I. Ingresos Presupuestarios (I=1+2)</b>			
1. Ingresos del Gobierno de la Entidad Federativa <sup>1</sup>	6,577,603,447	6,815,145,911	6,815,145,911
2. Ingresos del Sector Paraestatal <sup>1</sup>	6,577,603,447	6,815,145,911	6,815,145,911
	0	0	0
<b>II. Egresos Presupuestarios (II=3+4)</b>			
3. Egresos del Gobierno de la Entidad Federativa <sup>2</sup>	6,960,419,602	6,234,847,284	6,234,847,284
4. Egresos del Sector Paraestatal <sup>2</sup>	6,960,419,602	6,234,847,284	6,234,847,284
	0	0	0
<b>III. Balance Presupuestario (Superávit o Déficit) (III = I - II)</b>	-382,816,155	580,298,627	580,298,627

Concepto	Estimado	Devengado	Pagado <sup>3</sup>
<b>III. Balance presupuestario (Superávit o Déficit)</b>	-382,816,155	580,298,627	580,298,627
<b>IV. Intereses, Comisiones y Gastos de la Deuda</b>			
<b>V. Balance Primario ( Superávit o Déficit) (V= III - IV)</b>	-382,816,155	580,298,627	580,298,627

Concepto	Estimado	Devengado	Pagado <sup>3</sup>
<b>A. Financiamiento</b>	0	0	0
<b>B. Amortización de la deuda</b>			
<b>C. Endeudamiento ó desendeudamiento (C = A - B)</b>	0	0	0

1 Los Ingresos que se presentan son los ingresos presupuestario totales sin incluir los ingresos por financiamientos. Los Ingresos del Gobierno de la Entidad Federativa corresponden a los del Poder Ejecutivo, Legislativo Judicial y Autónomos

2 Los egresos que se presentan son los egresos presupuestarios totales sin incluir los egresos por amortización. Los egresos del Gobierno de la Entidad Federativa corresponden a los del Poder Ejecutivo, Legislativo, Judicial y Órganos Autónomos

3 Para Ingresos se reportan los ingresos recaudados; para egresos se reportan los egresos pagados

Cuenta Pública 2016 Egresos por Programas y Proyectos de Inversión Del 1 de enero al 31 de diciembre de 2016 (Pesos) INSTITUTO DE EDUCACIÓN DE AGUASCALIENTES
---

Clave	Descripción	Devengado
1137	Becas Compensatorias	20,942,100
3620	Educación de Calidad	6,086,192,913
3621	Areas Administrativas	0
3627	Difusión	27,008,800
4322	FAM IEB	30,703,471
4430	Fondo para remodelación y rehabilitación de Escuelas.	20,000,000
4431	Fondo para operación de escuelas.	10,000,000
4016	Uniformes Escolares	40,000,000

\* Los egresos se presentan en base acumulativa y para efectos de cumplimiento de la Ley General de Contabilidad Gubernamental atendiendo a los reportes emitidos por la CONAC.

Notas:

- 1.- El superávit/subejercicio de los recursos programados en el proyecto "Becas Compensatorias" fue redestinado para gastos que se generaron en el proyecto 3620.
- 2.- El presupuesto programado en el proyecto 4322 FAM IEB 2016 fue el notificado por la Secretaría de Finanzas y el DOF en Dic 2015 el cual fue destinado al IIFEA para que fuera el ejecutor de dicho recurso.
- 3.- El importe devengado del proyecto 4322 FAM IEB proviene del pago de obras comprometidas con recursos de FAM de años anteriores.

Cuenta Pública 2016 Egresos por Programas Del 1 de enero al 31 de diciembre de 2016 (Pesos) INSTITUTO DE EDUCACIÓN DE AGUASCALIENTES				
Clave	Descripción	Devengado	Presupuesto Programado	Eficiencia del Ejercicio
1137	Becas Compensatorias	20,942,100	36,324,000	58%
3620	Educación de Calidad	6,086,192,913	6,043,921,000	101%
3621	Áreas Administrativas	0	35,000,000	0%
3627	Difusión	27,008,800	27,008,800	100%
4322	FAM IEB	30,703,471	83,140,000	37%
4430	Fondo para remodelación y rehabilitación de Escuelas.	20,000,000	20,000,000	100%
4431	Fondo para operación de escuelas.	10,000,000	10,000,000	100%
4016	Uniformes Escolares	40,000,000	40,000,000	100%
		<b>6,234,847,284</b>	<b>6,295,393,800</b>	<b>99%</b>

\* Los egresos se presentan en base acumulativa y para efectos de cumplimiento de la Ley General de Contabilidad Gubernamental a

Notas:

- 1.- El superávit/subejercicio de los recursos programados en el proyecto "Becas Compensatorias" fue redestinado para gastos que se generaron en el proyecto 3620.
- 2.- El presupuesto programado en el proyecto 4322 FAM IEB 2016 fue el notificado por la Secretaría de Finanzas y el DOF en Dic 2015 el cual fue destinado al IIFEA para que fuera el ejecutor de dicho recurso.
- 3.- El importe devengado del proyecto 4322 FAM IEB proviene del pago de obras comprometidas con recursos de FAM de años anteriores.

<b>Cuenta Pública 2016</b> <b>Indicadores de Resultados</b> <b>Del 1 de enero al 31 de diciembre de 2016</b> <b>(Pesos)</b>	
Ente Público:	<b>INSTITUTO DE EDUCACIÓN DE AGUASCALIENTES</b>

<b>FONE</b>			
<b>Indicador</b>	<b>Método de Cálculo</b>	<b>Cálculo</b>	
Eficiencia terminal en educación primaria	(Número de alumnos egresados de la educación primaria en el ciclo escolar t / Alumnos de nuevo ingreso a primer grado de primaria en el ciclo escolar t-5) X 100	$\frac{23514}{23642}$	*100= 99.5
Eficiencia terminal en educación secundaria	(Número de alumnos egresados de la educación secundaria en el ciclo escolar t / Alumnos de nuevo ingreso a primer grado de secundaria en el ciclo escolar t-2 ) X 100	$\frac{19958}{24340}$	*100= 82.00
Tasa bruta de escolarización del nivel preescolar en la entidad federativa	(Matrícula total al inicio de cursos en educación preescolar de 3 a 5 años atendida en los servicios educativos del estado en el año t/ Población de 3 a 5 años en el estado en el año t) x 100	$\frac{53317}{74936}$	*100= 71.15
Tasa bruta de escolarización del nivel primaria en la entidad federativa.	(Matrícula total al inicio de cursos en educación primaria de 6 a 11 años atendida en los servicios educativos del estado en el año t/ Población de 6 a 11 años en el estado en el año t) x 100	$\frac{157577}{151760}$	*100= 103.83
Tasa bruta de escolarización del nivel secundaria en la entidad federativa.	(Matrícula total al inicio de cursos en educación secundaria de 12 a 14 años atendida en los servicios educativos en el estado en el año t/ Población de 12 a 14 años en el estado en el año t)	$\frac{74473}{76808}$	*100= 96.96
Porcentaje de alumnos matriculados en educación preescolar atendidos con plazas federalizadas.	(Alumnos matriculados atendidos con plazas federalizadas en nivel preescolar en el año t/ Total de alumnos matriculados en este nivel educativo atendidos por la entidad federativa en el año t) x 100	$\frac{43507}{74936}$	*100= 58.06
Porcentaje de alumnos matriculados en educación primaria atendidos con plazas federalizadas.	(Alumnos matriculados atendidos con plazas federalizadas en nivel primaria en el año t/ Total de alumnos matriculados en este nivel educativo atendidos por la entidad federativa en el año t) x 100	$\frac{141165}{151760}$	*100= 93.02
Porcentaje de alumnos matriculados en educación secundaria atendidos con plazas federalizadas.	(Alumnos matriculados atendidos con plazas federalizadas en nivel secundaria en el año t/ Total de alumnos matriculados en este nivel educativo atendidos por la entidad federativa en el año t) x 100	$\frac{68098}{76808}$	*100= 88.66
<b>FAM EDUCACIÓN MEDIA SUPERIOR</b>			
Porcentaje de proyectos en proceso de ejecución en la categoría de rehabilitación y/o mantenimiento en educación media superior	(Número de proyectos en proceso de ejecución en la categoría de construcción en educación media superior / Total de proyectos aprobados en la categoría de construcción en educación media superior) x 100	$\frac{0}{0}$	*100= 0.0
Porcentaje de proyectos en proceso de ejecución en la categoría de construcción en educación media superior	(Número de proyectos en proceso de ejecución en la categoría de construcción en educación media superior / Total de proyectos aprobados en la categoría de construcción en educación media superior) x 100	$\frac{0}{0}$	*100= 0.0

<b>Cuenta Pública 2016</b> <b>Indicadores de Resultados</b> <b>Del 1 de enero al 31 de diciembre de 2016</b> <b>(Pesos)</b>	
<b>Ente Público:</b>	<b>INSTITUTO DE EDUCACIÓN DE AGUASCALIENTES</b>

Porcentaje de proyectos en proceso de ejecución en la categoría de equipamiento en educación media superior	(Número de proyectos en proceso de ejecución en la categoría de equipamiento en educación media superior/ Total de proyectos aprobados en la categoría de equipamiento en educación media superior) x 100	0 0	*100=	0.0
Porcentaje de proyectos aprobados de instituciones de educación media superior en la categoría de equipamiento para ser financiados por el FAM Infraestructura Educativa	(Número de proyectos aprobados en instituciones de educación media superior en la categoría de equipamiento para ser financiados por el FAM Infraestructura Educativa / Total de proyectos solicitados en la categoría de equipamiento en educación media superior) X 100	0 0	*100=	0.0
Porcentaje de proyectos aprobados de instituciones de educación media superior en la categoría de rehabilitación y/o mantenimiento para ser financiados por el FAM Infraestructura Educativa	(Número de proyectos aprobados en instituciones de educación media superior en la categoría de rehabilitación y/o mantenimiento para ser financiados por el FAM Infraestructura Educativa / Total de proyectos solicitados en la categoría de rehabilitación y/o mantenimiento en educación media superior) X 100	0 0	*100=	0.0
Porcentaje de proyectos aprobados de instituciones de educación media superior en la categoría de construcción para ser financiados por el FAM Infraestructura Educativa	(Número de proyectos aprobados en instituciones de educación media superior en la categoría de construcción para ser financiados por el FAM Infraestructura Educativa / Total de proyectos solicitados en la categoría de construcción en educación media superior) X 100	0 0	*100=	0.0
Porcentaje de escuelas públicas	(Número de escuelas públicas de tipo básico atendidas a través de los Organismos Responsables de la Infraestructura Física Educativa (INFE) en el periodo t/Total de	140	*100=	9.9%
Proyectos concluidos de	(Número de proyectos concluidos en la categoría de construcción, de escuelas públicas de tipo básico en el periodo t/Total de escuelas públicas de tipo básico a	1414	*100=	
Porcentaje de escuelas públicas	(Número de proyectos en la categoría de rehabilitación y/o mantenimiento concluidos de escuelas públicas de tipo básico en el periodo t/Total de escuelas	1	*100=	6.3%
Porcentaje de escuelas públicas	(Número de proyectos concluidos en la categoría de rehabilitación y/o mantenimiento de escuelas públicas de tipo básico en el periodo t/Total de escuelas	16	*100=	6.1%
Porcentaje de proyectos en	(Número de proyectos en proceso de ejecución en la categoría de equipamiento de escuelas públicas de tipo básico en el periodo t/Total de escuelas públicas de tipo básico a	9	*100=	0.0%
Porcentaje de proyectos en	(Número de proyectos en proceso de ejecución en la categoría de construcción en escuelas públicas de tipo básico en el periodo t/Total de escuelas públicas de tipo	40	*100=	87.5%
Porcentaje de proyectos en	(Número de proyectos en proceso de ejecución en la categoría de rehabilitación y/o mantenimiento en escuelas públicas de tipo básico en el periodo t/Total de escuelas	14	*100=	78.4%
Porcentaje de proyectos en	(Número de proyectos en proceso de ejecución en la categoría de equipamiento en escuelas públicas de tipo básico en el periodo t/Total de escuelas públicas de tipo	16	*100=	38.0%
		116	*100=	
		148	*100=	
		15	*100=	
		40	*100=	



Cuenta Pública 2016		
Relación de Bienes Inmuebles que Componen el Patrimonio		
(Pesos)		
Al 31 de diciembre de 2016		
Ente Público: INSTITUTO DE EDUCACIÓN DE AGUASCALIENTES		
Código	Descripción del Bien Inmueble	Valor en libros
03-02-02-03-01	J.N. MARIA DE JESUS REYES DE ESPARZA, COL. CENTRO	1
03-02-02-03-02	J.N. ROSA VALADEZ, COL. CENTRO	1
03-02-02-03-03	J.N. EVA SAMANO DE LOPEZ MATEOS, COL. SAN MARCOS	1
03-02-02-03-04	J.N. MA CONCEPCION MACIAS PEÑA DE G, FRACC. MODELO	1
03-02-02-03-05	J.N. ALFONSO MARTINEZ DOMINGUEZ, COL. SAN PABLO	1
03-02-02-03-06	J.N. BELEN VENTURA DE OLIVARES, COL. MIRAVALLE	1
03-02-02-03-07	J.N. NIÑOS HEROES DE CHAPULTEPEC, COL. SAN MARCOS	1
03-02-02-03-08	J.N. EZEQUIEL A CHAVEZ, FRACC. PRIMAVERA	1
03-02-02-03-09	J.N. FEDERICO FROEBEL, FRACC. LINDAVISTA	1
03-02-02-03-10	J.N. ENRIQUE PESTALOZZI, COL. CENTRO	1
03-02-02-03-11	J.N. CUAUHTEMOC, COL. CENTRO	1
03-02-02-03-12	J.N. MARIA DEL CARMEN MORALES MORALES CLAUSURADO, COL. CENTRO	1
03-02-02-03-13	J.N. FRAY BARTOLOME DE LAS CASAS, COL. EL LLANITO	1
03-02-02-03-14	J.N. CARMEN MACIAS PEÑA, FRACC. LAS AMERICAS	1
03-02-02-03-15	J.N. ALFONSO ESPARZA OTEO, COL. SALUD	1
03-02-02-03-16	J.N. VICENTA TRUJILLO, COL. CENTRO	1
03-02-02-03-17	J.N. IGNACIO GARCIA TELLEZ, FRACC. BOULEVARES	1
03-02-02-03-18	J.N. JOSEFINA RAMOS DEL RIO, FRACC. VERSALLES SEGUNDA SECC	1
03-02-02-03-19	J.N. JOSEFA ORTIZ DE DOMINGUEZ, COL. SAN MARCOS	1
03-02-02-03-20	J.N. JUAN ESCUTIA, FRACC. HERMANOS CARREON	1
03-02-02-03-21	J.N. JOSE MARIA BOCANEGRA, COL. CURTIDORES	1
03-02-02-03-22	J.N. J. JESUS AGUILERA PALOMINO, COL. ALTAVISTA	1
03-02-02-03-23	J.N. JAIME TORRES BODET, FRACC. COL. DEL RIO	1
03-02-02-03-24	J.N. AMADO NERVO, FRACC. PIRULES	1
03-02-02-03-25	J.N. MA LUISA DE ALBA MEDRANO, FRACC. OLIVARES SANTANA	1
03-02-02-03-26	J.N. JOAQUIN FERNANDEZ DE LIZARDI, FRACC. LOMA BONITA	1
03-02-02-03-27	OFICINAS ADMINISTRATIVAS (DIANA LAURA RIOJAS), FRACC. ESPAÑA	1
03-02-02-03-28	J.N. FERNANDO MONTES DE OCA, FRACC. SAN CAYETANO	1
03-02-02-03-29	J.N. LUZ MARIA SERRADELL, COL. FATIMA	1
03-02-02-03-30	J.N. CLAUDIO ZAPATA, FRACC. LAS ARBOLEDAS	1
03-02-02-03-31	J.N. MEXICO, FRACC. EL PLATEADO	1
03-02-02-03-32	J.N. PEDRO RINCON DE ORTEGA, FRACC. LAS HADAS	1
03-02-02-03-33	J.N. GILBERTO LOPEZ VELARDE, FRACC. LOMAS DEL CAMPESTRE	1
03-02-02-03-34	J.N. SIGLO XXI, FRACC. PRIMO VERDAD	1
03-02-02-03-35	J.N. ADELINA HERNANDEZ REYNOSO, FRACC. LOS SAUCES	1
03-02-02-03-36	J.N. MARIA CONCEPCION MALDONADO, COL. ESTRELLA	1
03-02-02-03-37	J.N. ALFONSO REYES, COL. CONSTITUCION	1
03-02-02-03-38	J.N. MARGARITA MAZA DE JUAREZ, FRACC. SANTA ANITA	1
03-02-02-03-39	J.N. FRANCISCO G HORNEDO, FRACC. GEMELAS DE SANTA ANITA	1
03-02-02-03-40	J.N. MARIA RAMIREZ DE SALDIVAR, FRACC. ALIANZA FERROCARRILERA	1
03-02-02-03-41	J.N. SALVADOR GALLARDO DAVALOS, FRACC. INF. LAS VIÑAS	1
03-02-02-03-42	J.N. MIGUEL F MARTINEZ, FRACC. EL COBANO	1
03-02-02-03-43	J.N. EVELIA ANDRADE ENCISO, FRACC. SOBERANA CONVENCION	1
03-02-02-03-44	J.N. CLUB SERTOMA NUM 1, FRACC. CNOF	1
03-02-02-03-45	J.N. FRANCISCO GOITIA, FRACC. LAS CUMBRES	1
03-02-02-03-46	J.N. MEXCALTITAN, FRACC. ORTEGA DOUGLAS	1
03-02-02-03-47	J.N. FRANCISCO VELA MARMOLEJO, FRACC. PALOMINO DENA	1
03-02-02-03-48	J.N. EMMA GODOY, FRACC. RODOLFO LANDEROS	1
03-02-02-03-49	J.N. PAULO FREIRE, FRACC. RODOLFO LANDEROS	1
03-02-02-03-50	J.N. JESUS GOMEZ PORTUGAL, FRACC. GOMEZ PORTUGAL	1
03-02-02-03-51	J.N. JOSE ANGEL CENISEROS, EXEJIDO OJOCALIENTE	1
03-02-02-03-52	J.N. HEROE DE NACUZARI, FRACC. FERRONALES	1
03-02-02-03-53	J.N. MANUEL M PONCE, COL. CENTRO	1
03-02-02-03-54	J.N. IGNACIO FLORES, COL. HEROES	1
03-02-02-03-55	J.N. LUIS DONALDO COLOSIO MURRIETA, FRACC. FIDEL VELAZQUEZ	1
03-02-02-03-56	J.N. ELISEO TRUJILLO, FRACC. OJOCALIENTE IV	1
03-02-02-03-57	J.N. GUADALUPE GOMEZ MARQUEZ, FRACC. OJOCALIENTE	1
03-02-02-03-58	J.N. MOISES SAENZ GARZA, FRACC. OJOCALIENTE	1
03-02-02-03-59	J.N. JOAQUIN BARANDA, FRACC. OJOCALIENTE	1
03-02-02-03-60	J.N. MARIA ANTONIETA SERRANO FALCON DE LA GARZA, FRACC. OJOCALIENTE	1
03-02-02-03-61	J.N. ELOISA BARBOSA CHAVEZ, FRACC. OJOCALIENTE III	1
03-02-02-03-62	J.N. JOSE MARIA CHAVEZ, FRACC. MUNICIPIO LIBRE	1
03-02-02-03-63	J.N. LIC BENITO JUAREZ, FRACC. JARD. DE LAS FUENTES	1
03-02-02-03-64	J.N. JESUS GARCIA CORONA, FRACC. JESUS TERAN	1
03-02-02-03-65	J.N. ANA FREUD BERNAYS, FRACC. MEXICO	1
03-02-02-03-66	J.N. EDMUNDO GAMEZ OROZCO, FRACC. INF. IV CENTENARIO	1
03-02-02-03-67	J.N. ALEJANDRO VAZQUEZ DEL MERCADO, FRACC. JARD. DE LA LUZ	1
03-02-02-03-68	J.N. AMALIA SOLORIZANO DE CARDENAS, FRACC. SAN LUIS	1
03-02-02-03-69	J.N. JOSE MARIA MORELOS Y PAVON, FRACC. CD. SATELITE MORELOS	1
03-02-02-03-70	J.N. OTTO GRANADOS ROLDAN, FRACC. CASA BLANCA	1
03-02-02-03-71	J.N. DERECHOS DEL NIÑO, FRACC. MORELOS	1
03-02-02-03-72	J.N. MA CONCEPCION AGUAYO, FRACC. SALTO DE OJOCALIENTE	1
03-02-02-03-73	J.N. JAIME AIZPURU JAYME, FRACC. SOLIDARIDAD IV	1
03-02-02-03-74	J.N. 30 DE ABRIL, FRACC. SOLIDARIDAD II	1
03-02-02-03-75	J.N. UNICEF, SOLIDARIDAD I	1
03-02-02-03-76	J.N. UNESCO, FRACC. INF. MORELOS	1
03-02-02-03-77	J.N. EMILIA FERREIRO, FRACC. OJOCALIENTE III	1
03-02-02-03-78	J.N. 19 DE MARZO DE 1997, FRACC. AGUA CLARA	1
03-02-02-03-79	J.N. JAIME NUNO, FRACC. LOMAS DEL AJEDREZ	1
03-02-02-03-80	J.N. JEAN PIAGET, COL. INSURGENTES	1
03-02-02-03-81	J.N. FRAY BARTOLOME DE LAS CASAS, COL. MARTINEZ DOMINGUEZ	1
03-02-02-03-82	J.N. JOSE VASCONCELOS, FRACC. JOSE LOPEZ PORTILLO	1
03-02-02-03-83	J.N. ENRIQUETA GONZALEZ GOYTIA, COL. SAN PEDRO	1
03-02-02-03-84	J.N. JOSE MANUEL PUIG CASAURANC, COL. INSURGENTES	1
03-02-02-03-85	J.N. HELLEN KELLER, FRACC. PILAR BLANCO	1
03-02-02-03-86	J.N. JESUS REYES HEROLES, COL. INSURGENTES	1
03-02-02-03-87	J.N. FRAY PEDRO DE GANTE, COL. INSURGENTES	1
03-02-02-03-88	J.N. SOR JUANA INES DE LA CRUZ, FRACC. JOSE LOPEZ PORTILLO	1
03-02-02-03-89	J.N. JULIO VERNE, FRACC. POTREROS DEL OESTE	1
03-02-02-03-90	J.N. CECILIA OCCELLI DE SALINAS, FRACC. PILAR BLANCO	1
03-02-02-03-91	J.N. ERNESTINA MACIAS CHAVEZ Y AMPL, FRACC. HDAS DE AGUASCALIENTES	1
03-02-02-03-92	J.N. MA CONCEPCION MALDONADO RODRIGUEZ, CIUDAD DE LOS NIÑOS	1
03-02-02-03-93	J.N. ADELINA ZENDEJAS GOMEZ, FRACC. LOMAS DEL CHAPULIN	1
03-02-02-03-94	J.N. GUADALUPE AMOR, FRACC. MUJERES ILUSTRES	1
03-02-02-03-95	J.N. MARIA MARGARITA LOPEZ ESPARZA, FRACC. LOMAS DEL MIRADOR	1
03-02-02-03-96	J.N. MAURICIO BERCUN MELNIC, FRACC. PERIODISTAS	1
03-02-02-03-97	J.N. CUARTO CENTENARIO, COL. TROJES DE ALONSO	1
03-02-02-03-98	J.N. FUNDACION DE AGUASCALIENTES, VNSA SECTOR SAN MARCOS	1
03-02-02-03-99	J.N. ROSARIO CASTELLANOS, FRACC. BAJIO DE LAS PALMAS	1
03-02-02-03-100	J.N. MA ELENA MORALES LOPEZ, FRACC. J GPE PERALTA GAMEZ	1
03-02-02-03-101	J.N. JOSE JULIAN MARTI PEREZ, FRACC. VNSA SECTOR GUADALUPE	1

Cuenta Pública 2016		
Relación de Bienes Inmuebles que Componen el Patrimonio		
(Pesos)		
Al 31 de diciembre de 2016		
Ente Público: INSTITUTO DE EDUCACIÓN DE AGUASCALIENTES		
Código	Descripción del Bien Inmueble	Valor en libros
03-02-02-03-102	J.N. GUILLERMO ANTONIO SHERWELL, FRACC. VN SA SECTOR ALAMEDA	1
03-02-02-03-103	J.N. VICTORIA EUGENIA ESPARZA ORTEGA, FRACC. J. GPE PERALTA GAMEZ	1
03-02-02-03-104	J.N. FELIPE PESCADOR, FRACC. BONA GENS	1
03-02-02-03-105	J.N. GREGORIO TORRES QUINTERO, FRACC. CUMBRES	1
03-02-02-03-106	J.N. MA GUADALUPE ROSALES JIMENEZ, FRACC. VN SA SECTOR ESTACION	1
03-02-02-03-107	J.N. MA DEL CARMEN MORALES MORALES, FRACC. LOMAS DEL SUR	1
01-01-02-03-01	SERA REVOCADO, FRACC. LOMAS DEL AJEDREZ	1
03-02-02-03-108	J.N. NUEVA CREACION, FRACC. VN SA SECTOR ENCINO	1
01-01-02-03-02	TERRENO SIN CONSTRUIR, FRACC. LA LOMA CD SATELITE MORELOS	1
03-02-02-03-109	J. N. MARIA DEL CONSUELO RAMIREZ AGOSTA, FRACC. VISTAS DE ORIENTE	1
03-02-02-03-110	J.N. CALMECAC, FRACC. MIRADOR DE LAS CULTURAS	1
03-02-02-03-111	J.N. JERONIMO DE LA CUEVA, FRACC. FUNDADORES	1
03-02-02-03-112	J.N. SALVADOR VARELA RESENDIZ, FRACC. POZO BRAVO	1
03-02-02-03-113	J.N. AMALIA GONZALEZ CABALLERO DE CASTILLO LEDON, FRACC. VALLE DE LOS CACTUS	1
03-02-02-03-114	CENDI, FRACC. VISTAS DE ORIENTE	1
03-02-02-03-115	CENDI IEA, FRACC. OJOCALIENTE	1
03-02-02-03-116	J.N. AZTECA, COM. VILLA LIC JESUS TERAN CALVILLITO	1
03-02-02-03-117	J.N. MIGUEL HIDALGO Y COSTILLA, NORIAS DE PASO HONDO	1
03-02-02-03-118	J.N. MAHATMA GANDHI, EL COLORADO EL SOYATAL	1
03-02-02-03-119	J.N. RAFAEL RAMIREZ, CAÑADA HONDA	1
03-02-02-03-120	J.N. PEDRO DE ALBA, JALTOMATE	1
03-02-02-03-121	J.N. BENITO DIAZ SANCHEZ, NORIAS DE OJOCALIENTE	1
03-02-02-03-122	J.N. SOLEDAD ANAYA SOLORZANO, SANTA MARIA DE GALLARDO	1
03-02-02-03-123	J.N. VASCO DE QUIROGA, EL CONEJAL	1
03-02-02-03-124	J.N. FRAY BARTOLOME DE LAS CASAS, EL SALTO DE LOS SALADO	1
03-02-02-03-125	J.N. IGNACIO JOSE ALLENDE, SAN IGNACIO	1
03-02-02-03-126	J.N. MA ENRIQUETA CAMARILLO DE PEREYRA, LOS CAÑOS	1
03-02-02-03-127	J.N. OCTAVIO VEJAR VAZQUEZ, LOS NEGRITOS	1
03-02-02-03-128	J.N. CARLOS A CARRILLO, VIÑEDOS SAN FELIPE	1
03-02-02-03-129	J.N. IGNACIO MANUEL ALTAMIRANO, SAN IGNACIO	1
03-02-02-03-130	J.N. SOR JUANA INES DE LA CRUZ, PEÑUELAS EL CIENEGAL	1
03-02-02-03-131	J.N. JOAQUIN ANTONIO ROSSINI, SAN ANTONIO DE PEÑUELAS	1
03-02-02-03-132	J.N. FELIPE COSIO, SAN FRANCISCO DEL ARENAL	1
03-02-02-03-133	J.N. CHARLES PERRAULT, EL REFUGIO DE PEÑUELAS	1
03-02-02-03-134	J.N. PABLO NERUDA, MONTORO	1
03-02-02-03-135	J.N. MA DEL REFUGIO CASTAÑEDA SANTILLAN, LOCALIDAD ARELLANO	1
03-02-02-03-136	J.N. FRANCISCO GONZALEZ BOCANEGRA, BUENAVISTA DE PEÑUELAS	1
03-02-02-03-137	J.N. HUITZILOPOCHTLI, COTORINA COYOTES	1
03-02-02-03-138	J.N. JUAN RUIZ DE ALARCON, CAÑADA GRANDE DE COTORINA	1
03-02-02-03-139	J.N. CRISTOBAL COLON, CIENEGUILLA LA LUMBRERA	1
03-02-02-03-140	J.N. MA ENRIQUETA CAMARILLO DE PEREYRA, POCITOS	1
03-02-02-03-141	J.N. SIGMUND FREUD, CENTRO DE ARRIBA EL TARAY	1
03-02-02-03-142	J.N. JUSTO SIERRA, COM. HACIENDA NUEVA	1
03-02-02-03-143	J.N. CELESTINO GOROSTIZA, EL OCOTE	1
03-02-02-03-144	J.N. VICENTE GUERRERO, EL DURAZNILLO	1
03-02-02-03-145	J.N. PEDRO MORENO, LOS CUERVOS	1
01-01-02-03-03	TERRENO SIN CONSTRUIR, CALVILLITO	1
03-02-02-03-146	J.N. CONAFE, EL CEDAZO	1
03-02-02-03-147	J.N. CONAFE, SAN PEDRO CIENEGUILLAS	1
03-02-02-03-148	J.N. EDUARDO GALVAN CHAVEZ, PUERTA DE FRAGUA	1
03-02-02-03-149	J.N. CUAUHTEMOC, TANQUE DE LOS JIMENEZ	1
03-02-02-03-150	J.N. RUBEN DARIO, EL NIAGARA	1
03-02-02-03-151	J.N. BERNARDO SAHAGUN, CONGREGACION MATAMOROS	1
03-02-02-03-152	J.N. CONAFE, COMUNIDAD ARELLANO	1
01-01-02-03-04	TERRENO SIN CONSTRUIR, CALVILLITO	1
03-02-02-03-153	J.N. CONAFE, EL GUARDA	1
03-02-02-03-154	J.N. CONAFE, EL HOTELITO	1
03-02-02-03-155	J.N. EJIDO EL GUARDA, VILLA LIC. JESUS TERAN CALVILLITO	1
03-02-02-03-156	J.N. CONAFE, LOS DURON	1
03-02-02-03-157	J.N. ROSAURA ZAPATA, ASIENTOS	1
03-02-02-03-158	J.N. JOSE MARTI, LAZARO CARDENAS ASIENTOS	1
03-02-02-03-159	J.N. ROSARIO CASTELLANOS, CIENEGA GRANDE, ASIENTOS	1
03-02-02-03-160	J.N. ANTONIO CASO, GUADALUPE DE ATLAS, ASIENTOS	1
03-02-02-03-161	J.N. CARLOS CHAVEZ, JARILLAS, ASIENTOS	1
03-02-02-03-162	J.N. MANUEL ACUÑA, PLUTARCO ELIAS CALLES, ASIENTOS	1
03-02-02-03-163	J.N. UN NUEVO MUNDO, NORIA DEL BÖRREGO, ASIENTOS	1
03-02-02-03-164	J.N. JOSE GOROSTIZA, BIMBALETES EL ALAMO, ASIENTOS	1
03-02-02-03-165	J.N. 21 DE ABRIL, CRISOSTOMOS, ASIENTOS	1
03-02-02-03-166	J.N. LUIS CHAVEZ OROZCO, BIMBALETES ATLAS, ASIENTOS	1
03-02-02-03-167	J.N. MARIA MONTESSORI, VIUDAS DE ORIENTE, ASIENTOS	1
03-02-02-03-168	J.N. EMILIANO ZAPATA, VILLA JUAREZ ASIENTOS	1
03-02-02-03-169	J.N. JUSTO SIERRA, PILOTOS ASIENTOS	1
03-02-02-03-170	J.N. DANIEL DELGADILLO, SAN RAFAEL DE OCAMPO, ASIENTOS	1
03-02-02-03-171	J.N. ALFONSO CASO, FRANCISCO VILLA, ASIENTOS	1
03-02-02-03-172	J.N. IGNACIO CHAVEZ, JILOTEPEC, ASIENTOS	1
03-02-02-03-173	J.N. TEODOSIO LARES, LAS NEGRITAS, ASIENTOS	1
03-02-02-03-174	J.N. ERMILIO ABREU GOMEZ, AMARILLAS DE ESPARZA, ASIENTOS	1
03-02-02-03-175	J.N. MARIANO MATAMOROS, COL. EMANCIPACION	1
03-02-02-03-176	J.N. EDUARDO J CORREA, LAS FRAGUAS	1
03-02-02-03-177	J.N. RAMON LOPEZ VELARDE, SAN JOSE DEL RIO	1
03-02-02-03-178	J.N. FRANCISCO GARCIA SALINAS, EL TULE ASIENTOS	1
03-02-02-03-179	J.N. MARIANO AZUELA, ADOLFO LOPEZ MATEOS	1
03-02-02-03-180	J.N. COATLICUE, CALDERA ASIENTOS	1
03-02-02-03-181	J.N. JESUS DIAZ DE LEON, VIUDAS DE PONIENTE, ASIENTOS	1
03-02-02-03-182	J.N. MA TERESA LLAMAS, MOLINOS ASIENTOS	1
03-02-02-03-183	J.N. MANUEL M SERNA, EL POLVO ASIENTOS	1
03-02-02-03-184	J.N. ENRIQUE FERNANDEZ LEDEZMA, LA DICHOSA, ASIENTOS	1
03-02-02-03-185	J.N. FRANCISCO GABILONDO SOLER, PINO SUAREZ ASIENTOS	1
03-02-02-03-186	J.N. NACIONES UNIDAS, CLAVELLINAS	1
03-02-02-03-187	J.N. LUIS DONALDO COLOSIO MURRIETA, OJO DE AGUA DE ROSALES, ASIENTOS	1
03-02-02-03-188	J.N. SALVADOR LIMA, SAN GIL, ASIENTOS	1
03-02-02-03-189	J.N. NIÑOS HEROES, TAPIAS VIEJAS, ASIENTOS	1
03-02-02-03-190	J.N. HERMENEGILDO GALEANA, GORRIONES, ASIENTOS	1
03-02-02-03-191	J.N. UNESCO, OJO DE AGUA DE LOS SAUCES	1
03-02-02-03-192	J.N. REY SOL, RANCHO SECO ASIENTOS	1
03-02-02-03-193	J.N. RAMON LOPEZ VELARDE, LAS ADJUNTAS, ASIENTOS	1
03-02-02-03-194	J.N. CONAFE, SAN ANTONIO DE LOS MARTINEZ ASIENTOS	1
03-02-02-03-195	J.N. VENUSTINAO CARRANZA, TANQUE DE GUADALUPE	1
03-02-02-03-196	J.N. CONAFE, EL EPAZOTE, ASIENTOS	1
03-02-02-03-197	J.N. CONAFE, SAN VIECENTE ASIENTOS	1
03-02-02-03-198	J.N. JESUS ALFONSO FLORES, EL SALITRE, CALVILLO	1



Cuenta Pública 2016		
Relación de Bienes Inmuebles que Componen el Patrimonio (Pesos)		
Al 31 de diciembre de 2016		
Ente Público: INSTITUTO DE EDUCACIÓN DE AGUASCALIENTES		
Código	Descripción del Bien Inmueble	Valor en libros
03-02-02-03-199	J.N. MARIA MONTESSORI, JALTICHE DE ARRIBA CALVILLO	1
03-02-02-03-200	J.N. JOSE CLEMENTE OROZCO, LA RINCONADA CALVILLO	1
03-02-02-03-201	J.N. FROYLAN MARTIN MACIAS ALVARADO, CALVILLO	1
03-02-02-03-202	J.N. MA GUADALUPE RODRIGUEZ, LA MEDIA LUNA CALVILLO	1
03-02-02-03-203	J.N. ESTEBAN AVILA, PRESA DE LOS SERNA	1
03-02-02-03-204	J.N. JOSE LANDEROS GUTIERREZ, CALVILLO	1
03-02-02-03-205	J.N. MARIA ELENA CHANES, CALVILLO	1
03-02-02-03-206	J.N. FRANCISCO LARROYO, MESA GRANDE CALVILLO	1
03-02-02-03-207	J.N. MA ANTONIA GARCIA, JACOBO, LAS FLORES CALVILLO	1
03-02-02-03-208	J.N. MA ANTONIETA SERRANO FALCON DE LA GARZA, CALVILLO	1
03-02-02-03-209	J.N. FRANCISCO MARQUEZ, OJOCALIENTE CALVILLO	1
03-02-02-03-210	J.N. FEDERICO FROEBEL, MALPASO, CALVILLO	1
03-02-02-03-211	J.N. OCTAVIO PAZ, EL MORANCILLO CALVILLO	1
03-02-02-03-212	J.N. FELIPE NIETO, EL CUERVERO CALVILLO	1
03-02-02-03-213	J.N. IGNACIO ZARAGOZA, LA LABOR CALVILLO	1
03-02-02-03-214	J.N. CARMEN RAMOS Y AMPL, OJOCALIENTE CALVILLO	1
03-02-02-03-215	J.N. JUAN FEDERICO OBERLIN, CHIQUIHUITERO CALVILLO	1
03-02-02-03-216	J.N. J JESUS GOMEZ PORTUGAL, SAN TADEO CALVILLO	1
03-02-02-03-217	J.N. LOUIS PASTEUR, LA PANADERA, CALVILLO	1
03-02-02-03-218	J.N. MELCHOR OCAMPO, LA PANADERA, CALVILLO	1
03-02-02-03-219	J.N. JUAN JACOBO ROUSSEAU, CRUCERO DE LAS PILAS CALVILLO	1
03-02-02-03-220	J.N. CONAFE, LAS TINAJAS CALVILLO	1
03-02-02-03-221	J.N. CONAFE, EL SAUZ DE LA LABOR	1
03-02-02-03-222	J.N. CONAFE, LAS ANIMAS CALVILLO	1
03-02-02-03-223	J.N. BARTOLOME DE LAS CASAS, POTRERO DE LOS LOPEZ CALVILLO	1
03-02-02-03-224	J.N. EDUARDO CLAPAREDE, PUERTA DE FRAGUA CALVILLO	1
03-02-02-03-225	J.N. ENRIQUE REBSAMEN, PIEDARAS CHINAS CALVILLO	1
03-02-02-03-226	J.N. GABRIELA MISTRAL, JALTICHE DE ABAJO	1
03-02-02-03-227	J.N. CONAFE, TEMAZCAL, CALVILLO	1
03-02-02-03-228	J.N. CARMEN SERDAN, COLOMOS, CALVILLO	1
03-02-02-03-229	J.N. JUAN RULFO, LOS PATOS CALVILLO	1
03-02-02-03-230	J.N. SOR JUANA INES DE LA CRUZ, EL TERRERO DE LA LABOR, CALVILLO	1
03-02-02-03-231	J.N. ALFREDO ADLER, OJO DE AGUA CALVILLO	1
03-02-02-03-232	J.N. CONAFE, LA TERESA CALVILLO	1
03-02-02-03-233	J.N. ALBERTO J PANI, PALO ALTO	1
03-02-02-03-234	J.N. CONAFE, CHIQUIHUITERO CALVILLO	1
03-02-02-03-235	CENDI SIERRA FRIA, CALVILLO	1
03-02-02-03-236	J.N. JESUS TERAN, SOLEDAD DE ABAJO, COSIO	1
03-02-02-03-237	J.N. MARIA ENRIQUETA, ZACATEQUILLAS COSIO	1
03-02-02-03-238	J.N. FRAY PEDRO DE GANTE, LA PUNTA COSIO	1
03-02-02-03-239	J.N. ESTEFANIA CASTAÑEDA, COSIO	1
03-02-02-03-240	J.N. MANUEL JOSE OTHON, EL REFUGIO DE AGUA ZARCA	1
03-02-02-03-241	J.N. JUAN DE DIOS PEZA, SANTA MARIA DE LA PAZ COSIO	1
03-02-02-03-242	J.N. CARLOS PELLICER, EL SALERO COSIO	1
03-02-02-03-243	J.N. CONAFE, EL SALERITO COSIO	1
03-02-02-03-244	J.N. ANTONIO LOPEZ DE CHAVEZ, EL DURAZNO COSIO	1
03-02-02-03-245	J.N. SIN NOMBRE, GUADALUPITO, COSIO	1
03-02-02-03-246	J.N. AGUSTIN YANEZ, LOS CONOS EL LLANO	1
03-02-02-03-247	J.N. MANUEL GUTIERREZ NAJERA, PALO ALTO EL LLANO	1
03-02-02-03-248	J.N. JESUS F CONTRERAS, OJO DE AGUA DE CRUCITAS, EL LLANO	1
03-02-02-03-249	J.N. RAFAEL RAMIREZ, LA LUZ EL LLANO	1
03-02-02-03-250	J.N. EUGENIO ALCALA, SANTA ROSA EL HUIZACHE EL LLANO	1
03-02-02-03-251	J.N. ENRIQUE GONZALEZ MARTINEZ, EL NOVILLO EL LLANO	1
03-02-02-03-252	J.N. FRANCISCO JAVIER MINA, MONTOYA	1
03-02-02-03-253	J.N. SATURNIÑO HERRAN, LIC JESUS TERAN EL MUERTO EL LLANO	1
03-02-02-03-254	J.N. FAUSTINO VILLALOBOS, FRANCISCO SARABIA EL LLANO	1
03-02-02-03-255	J.N. NICOLAS BRAVO, LA TINAJA	1
03-02-02-03-256	J.N. GUSTAVO DIAZ ORDAZ, EL TERREMOTO	1
03-02-02-03-257	J.N. MARIA LAVALLE URBINA, EL RETOÑO EL LLANO	1
03-02-02-03-258	J.N. MA DE JESUS DE ALBA MEDRANO, SAN FRANCISCO DE LOS VIVERO	1
03-02-02-03-259	J.N. ALFONSO GARCIA ROBLES, LOMAS DEL REFUGIO LA LOMA EL LLANO	1
03-02-02-03-260	J.N. CONAFE, LA LUNIO EL LLANO	1
03-02-02-03-261	J.N. ANTONIO RODRIGUEZ GARCIA, SANTA CLARA LAS MIELERAS EL LLANO	1
03-02-02-03-262	J.N. J GUADALUPE POSADA, JESUS MARIA	1
03-02-02-03-263	J.N. CADETE FRANCISCO MARQUEZ, VALLADOLID JESUS MARIA	1
03-02-02-03-264	J.N. AMADO NERVO, SAN ANTONIO DE LOS HORCONES JESUS MARIA	1
03-02-02-03-265	J.N. SATURNIÑO HERRAN, LA CARDONA JESUS MARIA	1
03-02-02-03-266	J.N. BENIGNO CHAVEZ, LAS JAULAS JESUS MARIA	1
03-02-02-03-267	J.N. NARCISO BASSOLS, JESUS MARIA	1
03-02-02-03-268	J.N. JACINTO LOPEZ PIMENTEL, EL AURERO JESUS MARIA	1
03-02-02-03-269	J.N. CRISTOBAL COLON, LOS ARROYITOS JESUS MARIA	1
03-02-02-03-270	J.N. SOLIDARIDAD, LOS VAZQUEZ JESUS MARIA	1
03-02-02-03-271	J.N. JESUS F CONTRERAS, BROWNSVILLE JESUS MARIA	1
03-02-02-03-272	J.N. LUIS CABRERA, JESUS GOMEZ PORTUGAL MARGARITAS	1
03-02-02-03-273	J.N. JUAN ESCUTIA, MARAVILLAS JESUS MARIA	1
03-02-02-03-274	J.N. LEOPOLDO KIEL, JESUS GOMEZ PORTUGAL MARGARITAS	1
03-02-02-03-275	J.N. JOSE MA LOPEZ DE NAVA, PASO BLANCO JESUS MARIA	1
03-02-02-03-276	J.N. CARLOS CONTRERAS, TEPETATES JESUS MARIA	1
03-02-02-03-277	J.N. GREGORIO TORRES QUINTERO, MIRAVALLE, JESUS MARIA	1
03-02-02-03-278	J.N. SOR JUANA INES DE LA CRUZ, CHICAHUALES JESUS MARIA	1
03-02-02-03-279	J.N. SILVESTRE REVUELTAS, JESUS GOMEZ PORTUGAL MARGARITAS	1
03-02-02-03-280	J.N. CRI-CRI, CORRAL DE BARRANCOS JESUS MARIA	1
03-02-02-03-281	J.N. MARIA ELENA PEREZ YANEZ, LA FLORIDA JESUS MARIA	1
03-02-02-03-282	J.N. BENITO JUAREZ, GRAL IGNACIO ZARAGOZA (VENADEROS)	1
03-02-02-03-283	J.N. MARIANO DIAZ, TAPIAS VIEJAS JESUS MARIA	1
03-02-02-03-284	J.N. GABINO BARREDA, LA TOMATINA	1
03-02-02-03-285	J.N. MANUEL BARANDA, LOS ARQUITOS	1
03-02-02-03-286	J.N. ELOISA MORONES ALBA, PEDERNAL 1o	1
03-02-02-03-287	J.N. CAROLINA L VILLEGAS VALDEZ, COL. EL TORITO JESUS MARIA	1
03-02-02-03-288	J.N. JOSE VASCONCELOS, LOMAS DE JESUS MARIA	1
03-02-02-03-289	J.N. CONAFE, CAÑADA DEL RODEO JESUS MARIA	1
03-02-02-03-290	J.N. CONAFE, EX HACIENDA DE MILPILLAS, JESUS MARIA	1
03-02-02-03-291	J.N. ROSASRIO CASTELLANOS, FRACC. PASEOS DE AGS	1
03-02-02-03-292	J.N. JOSE FLORES DE LUNA, FRACC. EL MEZQUITAL JESUS MARIA	1
03-02-02-03-293	J.N. ANTON MAKARENKO, LA LOMA DE VALLADOLID JESUS MARIA	1
03-02-02-03-294	J.N. CONAFE, LA PRIMAVERA JESUS MARIA	1
03-02-02-03-295	OFICINAS ADMINISTRATIVAS IEA, FRACC. PASEOS DE AGS	1
03-02-02-03-296	J.N. CONAFE, SAN ISIDRO JESUS MARIA	1
03-02-02-03-297	J.N. ESTEFANIA CASTAÑEDA, LAS ANIMAS PAB DE ART	1
03-02-02-03-298	J.N. EMILIANO ZAPATA, EMILIANO ZAPATA PAB DE ART	1
03-02-02-03-299	J.N. JUSTINO FERNANDEZ, PAB DE ART	1

Cuenta Pública 2016		
Relación de Bienes Inmuebles que Componen el Patrimonio (Pesos)		
Al 31 de diciembre de 2016		
Ente Público: INSTITUTO DE EDUCACIÓN DE AGUASCALIENTES		
Código	Descripción del Bien Inmueble	Valor en libros
03-02-02-03-300	J.N. ENRIQUE LAUBSCHER, SANTIAGO PAB DE ART	1
03-02-02-03-301	J.N. ANTONIO VILLARREAL, FRANCISCO VILLA PAB DE ART	1
03-02-02-03-302	J.N. ANTONIO LEAL Y ROMERO, PAB DE ART	1
03-02-02-03-303	J.N. JULIA DE ALBA MEDRANO, PAB DE ART	1
03-02-02-03-304	J.N. VICENTE SUAREZ, COL. OJO ZARCO PAB DE ART	1
03-02-02-03-305	J.N. LADISLAO JUAREZ PONCE, FRACC. PLUTARCO ELIAS CALLES PAB DE ART	1
03-02-02-03-306	J.N. JUAN JOSE DE LOS REYES MARTINEZ, EL GARABATO	1
03-02-02-03-307	J.N. ENRIQUE OLIVARES SANTANA, FRACC. VERGEL DEL VALLE PAB DE ART	1
03-02-02-03-308	J.N. JUSTO SIERRA, PAB DE ART	1
01-01-02-03-05	TERRENO SIN CONSTRUIR, FRACC. SANTA ISABEL PAB DE ART	1
03-02-02-03-309	J.N. TEODORO OLIVARES CALZADA, SAN LUIS DE LETRAS PAB DE ART	1
03-02-02-03-310	J.N. ALFREDO ROBLES, SECADORA MIGUEL ALEMAN PAB DE ART	1
03-02-02-03-311	J.N. OTTO GRANADOS ROLDAN, PAB DE ART	1
03-02-02-03-312	J.N. 12 DE NOVIEMBRE, EJIDO OJO ZARCO LA LOMA PAB DE ART	1
03-02-02-03-313	J.N. SOR JUANA INES DE LA CRUZ, EL VALLE DE LAS DELICIAS R. DE R.	1
03-02-02-03-314	J.N. GABRIELA MISTRAL, EL BAJIO R. DE R.	1
03-02-02-03-315	J.N. CONCEPCION AGUAYO, EL PANAL R. DE R.	1
03-02-02-03-316	J.N. VICENTA TRUJILLO, SAN JACINTO R. DE R.	1
03-02-02-03-317	J.N. CELERINO CANO, EL SAUCILLO R. DE R.	1
03-02-02-03-318	J.N. SOLEDAD ANAYA SOLORZANO, CALIFORNIA	1
03-02-02-03-319	J.N. SERVANDO HERNANDEZ, LA BOQUILLA R. DE R.	1
03-02-02-03-320	J.N. FRIDA KAHLO CALDERON, MORELOS R. DE R.	1
03-02-02-03-321	J.N. EMILIO R LEAL, PUERTA DEL MUERTO R DE R	1
03-02-02-03-322	J.N. TENOCH, FRESNILLO R DE R	1
03-02-02-03-323	J.N. NETZAHUALCOYOTL, MAR NEGRO	1
03-02-02-03-324	J.N. SALVADOR NOVO, SAN JUAN DE LA NATUR A DE R	1
03-02-02-03-325	J.N. ROSAURA ZAPATA, R DE R	1
03-02-02-03-326	J.N. ZAMNA, R DE R	1
03-02-02-03-327	J.N. FERNANDO MONTES DE OCA, PAB DE HIDALGO	1
03-02-02-03-328	J.N. JOSE MARIA MORELOS, COL. POPULAR HIDALGO R DE R	1
03-02-02-03-329	J.N. AMADO NERVO, EL MILAGRO R DE R	1
03-02-02-03-330	J.N. PAULA RODRIGUEZ RODRIGUEZ, ESTANCIA DE MOSQUEIRA	1
03-02-02-03-331	J.N. MA DEL CARMEN HERRERA GALARZA, R DE R	1
03-02-02-03-332	J.N. UNICEF, FRACC.C SOLIDARIDAD R DE R	1
03-02-02-03-333	J.N. MANUEL M PONCE, R DE R	1
03-02-02-03-334	J.N. PABLO NERUDA, 16 DE SEPT R DE R	1
03-02-02-03-335	J.N. DOÑA JOSEFA ORTIZ DE DOMINGUEZ, SALITRILLO SFR	1
03-02-02-03-336	J.N. J GUADALUPE NAJERA JIMENEZ, COL. MACARIO J GOMEZ SFR	1
03-02-02-03-337	J.N. MATIAS DE LA MATA PADILLA, LORETITO CHARCO DEL TORO SFR	1
03-02-02-03-338	J.N. CUITLHUAC, LA ESCONDIDA EL SALERO SFR	1
03-02-02-03-339	J.N. CELESTINO FREINET, EJIDO LA GUAYANA RANCHO SECO SFR	1
03-02-02-03-340	J.N. RICARDO CORPUS ALONSO, PUERTECITO DE LA VIRGEN SFR	1
03-02-02-03-341	J.N. MARIO ORTIZ RODRIGUEZ, VIÑEDOS RIVIER SFR	1
03-02-02-03-342	J.N. ENEDINA DE ALBA MEDRANO, SFR	1
03-02-02-03-343	J.N. JUAN AMOS COMENIUS, LA PROVINCENCIA SFR	1
03-02-02-03-344	J.N. MA LUISA VILLA DE GARCIA ROJAS, SFR	1
03-02-02-03-345	J.N. J REFUGIO ESPARZA REYES, SFR	1
03-02-02-03-346	J.N. DOLORES JIMENEZ Y MURO, ESTACION DE CHICALOTE SFR	1
03-02-02-03-347	J.N. MOISES SAENZ, LA CONCEPCION SFR	1
03-02-02-03-348	J.N. GABRIELA MISTRAL, FRACC. PASEOS DE LA PROVIDENCIA	1
01-02-02-03-01	TERRENO SIN CONSTRUIR, VIÑEDOS RIVIER	1
03-02-02-03-349	J.N. ROSAURA ZAPATA, EL BARRANCO SFR	1
03-02-02-03-350	J.N. MARIA LUISA ROSS, AMAPOLAS DEL RIO SFR	1
03-02-02-03-351	J.N. CONAFE, EL TEPETATE SFR	1
03-02-02-03-352	J.N. FRANCESCO TONUCCI, FRACC. LA RIBERA SFR	1
03-02-02-03-353	J.N. ALI CHUMACERO, FRACC. URBIVILLA DEL VERGEL SFR	1
01-01-02-03-06	TERRENO SIN CONSTRUIR, FRACC. PASEOS DE LA PROVIDENCIA SFR	1
03-02-02-03-354	J.N. DR ALFONSO ROMO DE VIVAR, RANCHO NUEVO SFR	1
03-02-02-03-355	J.N. GUADALUPE DE ALBA PEREZ, SJG	1
03-02-02-03-356	J.N. LUIS ALVAREZ BARRET, SAN ANTONIO DE LOS RIOS SJG	1
03-02-02-03-357	J.N. JUAN DE LA BARRERA, PAREDES SFR	1
03-02-02-03-358	J.N. DIANA LAURA RIOJAS REYES, SJG	1
03-02-02-03-359	J.N. EULALIA GUZMAN, SJG	1
03-02-02-03-360	CENDI, SJG	1
03-02-02-03-361	J.N. ZEFERINA GONZALEZ LUNA, LA CONGOJA SJG	1
03-02-02-03-362	J.N. AGUSTIN MELGAR, SAN ANTONIO TEPEZALA	1
03-02-02-03-363	J.N. DOÑA MARGARITA MAZA DE JUAREZ, EL CHAYOTE TEPEZALA	1
03-02-02-03-364	J.N. JOSE GOROSTIZA, MESILLAS TEPEZALA	1
03-02-02-03-365	J.N. CARLOS CHAVEZ, LOS ALAMITOS TEPEZALA	1
03-02-02-03-366	J.N. MA ADELINA FLORES MORALES, OJO DE AGUA DE LOS MONTES TEPEZALA	1
03-02-02-03-367	J.N. ALFONSO L HERRERA, EL PORVENIR TEPEZALA	1
03-02-02-03-368	J.N. GUADALUPE NAJERA, CARBONERAS TEPEZALA	1
03-02-02-03-369	J.N. LAZARO CARDENAS DEL RIO, EL GIGANTE TEPEZALA	1
03-02-02-03-370	J.N. LEONA VICARIO, TEPEZALA	1
03-02-02-03-371	J.N. DAVID ALFARO SIQUEIROS, EL REFUGIO TEPEZALA	1
03-02-02-03-372	J.N. MADAME MARIA CURIE, TEPEZALA	1
03-02-02-03-373	J.N. EDUARDO J CORREA, CALDERA TEPEZALA	1
03-02-02-03-374	J.N. OVIDE DECROLY, LA VICTORIA TEPEZALA	1
03-02-02-03-375	J.N. GABRIELA MISTRAL, ARROYO HONDO TEPEZALA	1
03-02-02-03-376	J.N. LAUREANA WRIGHT GONZALEZ, PUERTO DE LA CONCEPCION	1
03-02-02-03-377	J.N. CONAFE, LOS HORNOS TEPEZALA	1
03-02-02-03-378	J.N. GPE NAJERA JIMENEZ, EL BARRANCO TEPEZALA	1
03-02-02-03-379	J.N. CONAFE, MESILLAS TEPEZALA	1
03-02-02-03-380	J.N. LUIS MORQUIO, EL TEPOZAN TEPEZALA	1
03-02-02-03-381	ESC. PRIM. GRAL MANUEL PEREZ TREVINO, BARRIO DE GPE	1
03-02-02-03-382	ESC. PRIM. DR PEDRO DE ALBA, FRACC. MODELO	1
03-02-02-03-383	ESC. PRIM. 21 DE AGOSTO, COL. SAN MARCOS	1
03-02-02-03-384	ESC. PRIM. ALVARO OBREGON, GUADALUPE	1
03-02-02-03-385	ESC. PRIM. CLUB DE LEONES NUM 1, AGS	1
03-02-02-03-386	ESC. PRIM. INDEPENDENCIA, VIVIENDA POPULAR	1
03-02-02-03-387	ESC. PRIM. VALENTIN GOMEZ FARIAS, CHOLULA	1
03-02-02-03-388	ESC. PRIM. PENSADOR MEXICANO, COL. SAN MARCOS	1
03-02-02-03-389	UPN (15 DE MAYO DE 1867), COL. GREMIAL	1
03-02-02-03-390	ESC. PRIM. FRANCISCO DE RIVERO Y GUTIERREZ, COL. CENTRO	1
03-02-02-03-391	ESC. PRIM. LIC FRANCISCO PRIMO VERDAD, COL. CENTRO	1
03-02-02-03-392	ESC. PRIM. RAFAEL ARELLANO VALLE, COL. GREMIAL	1
03-02-02-03-393	ESC. PRIM. MELCHOR OCAMPO, COL. CENTRO	1
03-02-02-03-394	ESC. PRIM. MELQUIADES MORENO, COL. CENTRO	1
03-02-02-03-395	ESC. PRIM. CARLOS A CARRILLO, COL. GREMIAL	1
03-02-02-03-396	ESC. PRIM. JOSE MARIA MORELOS, COL. LAS FLORES	1
03-02-02-03-397	BACHILLERATO DEL MAR Y OFNA SEP (CLUB DE LEONES NUM 2)	1

Cuenta Pública 2016		
Relación de Bienes Inmuebles que Componen el Patrimonio (Pesos)		
Al 31 de diciembre de 2016		
Ente Público: INSTITUTO DE EDUCACIÓN DE AGUASCALIENTES		
Código	Descripción del Bien Inmueble	Valor en libros
03-02-02-03-398	ESC. PRIM. FRAY BARTOLOME DE LAS CASAS, COL. EL LLANITO	1
03-02-02-03-399	ESC. PRIM. FRANCISCO ZARCO, EL ENCINO	1
03-02-02-03-400	OFICINAS ADMVAS (ESC. PRIM. RAFAEL RAMIREZ), COL. LA SALUD	1
03-02-02-03-401	ESC. PRIM. DR. JESUS DIAZ DE LEON, COL. CENTRO	1
03-02-02-03-402	ESC. PRIM. LIC. JOSE VASCONCELOS CALDERON, AGS	1
03-02-02-03-403	ESC. PRIM. JARDINES DE AGUASCALIENTES, AGS	1
03-02-02-03-404	ESC. PRIM. BENEMERITO DE LAS AMERICAS, FRACC. LAS AMERICAS	1
03-02-02-03-405	ESC. PRIM. CARMEN SERDAN, COL. MARTINEZ DOMINGUEZ	1
03-02-02-03-406	ESC. PRIM. DR. FRANCISCO GUEL JIMENEZ, COL. ESPAÑA	1
03-02-02-03-407	ESC. PRIM. MAGISTERIO NACIONAL, FRACC. BOULEVARES	1
03-02-02-03-408	ESC. PRIM. MONTSERRAT MORENO, FRACC. VERSALLES 2DA SECC	1
03-02-02-03-409	ESC. PRIM. MARGARITA MAZA DE JUAREZ, AGS	1
03-02-02-03-410	ESC. PRIM. ING. JESUS MA RODRIGUEZ, COL. ESPAÑA	1
03-02-02-03-411	ESC. PRIM. AÑO INTERNACIONAL DEL NIÑO Y AMPL., FRANCISCO VILLA AGS	1
03-02-02-03-412	ESC. PRIM. JOSE MARIA CHAVEZ, COL. SAN MARCOS	1
03-02-02-03-413	ESC. PRIM. VICENTE GUERRERO, FRACC. LOMA BONITA	1
03-02-02-03-414	ESC. PRIM. JOAQUIN CRUZ RAMIREZ, FRACC. PIRULES	1
03-02-02-03-415	ESC. PRIM. JOSE MARIA IGLESIAS, FRACC. OLIVARES SANTANA	1
03-02-02-03-416	ESC. PRIM. DAVID G BERLANGA, COL. CURTIDORES	1
03-02-02-03-417	ESC. PRIM. PROF. J SANTOS VALDEZ GARCIA, FRACC. COLINAS DEL RIO	1
03-02-02-03-418	ESC. PRIM. PRESIDENTES DE MEXICO, FRACC. SAN MARCOS	1
03-02-02-03-419	ESC. PRIM. EDMUNDO GAMES OROZCO, COL. MIRAVALLE	1
03-02-02-03-420	ESC. PRIM. ENRIQUE C REBSAMEN, COL. ALTAVISTA	1
03-02-02-03-421	ESC. PRIM. JEAN PIAGET Y AMPLIACION, FRACC. LA CONCEPCION	1
03-02-02-03-422	ESC. PRIM. PROF. EDMUNDO GAMEZ OROZCO, COL. FATIMA	1
03-02-02-03-423	ESC. PRIM. EMILIANO ZAPATA, COL. PRIMO VERDAD	1
03-02-02-03-424	ESC. PRIM. DR. JAIME TORRES BODET, COL. SAN JOSE DEL ARENAL	1
03-02-02-03-425	ESC. PRIM. IGNACIO RAMIREZ, FRACC. CIRCUNV. NORTE	1
03-02-02-03-426	ESC. PRIM. REFORMA, COL. INDUSTRIAL	1
03-02-02-03-427	ESC. PRIM. JOSE GUADALUPE POSADA, FRACC. SAN CAYETANO	1
03-02-02-03-428	ESC. PRIM. PROFA ROSA TRILLO LOPEZ, COL. SAN PABLO	1
03-02-02-03-429	ESC. PRIM. PEDRO GARCIA ROJAS, COL. INDUSTRIAL	1
03-02-02-03-430	ESC. PRIM. MANUEL CARPIO, COL. LA FE	1
03-02-02-03-431	ESC. PRIM. JESUS REYES HEROLES, FRACC. EL PLATEADO	1
03-02-02-03-432	ESC. PRIM. CARLOS PELLICER, FRACC. PARRAS	1
03-02-02-03-433	ESC. PRIM. EZEQUIEL A CHAVEZ, FRACC. SANTA ANITA	1
03-02-02-03-434	ESC. PRIM. GRAL. FRANCISCO VILLA, FRACC. ESTRELLA	1
03-02-02-03-435	ESC. PRIM. LIC. LUIS CABRERA, INF. LAS VIÑAS	1
03-02-02-03-436	ESC. PRIM. EL NIÑO ARTILLERO, EMILIANO ZAPATA	1
03-02-02-03-437	ESC. PRIM. ALFONSO ESPARZA OTEO, FRACC. SANTA ANITA	1
03-02-02-03-438	ESC. PRIM. ING. LUIS ORTEGA DOUGLAS, FRACC. SANTA ANITA	1
03-02-02-03-439	ESC. PRIM. MA CONCEPCION MALDONADO RODRIGUEZ, FRACC. SANTA ANITA	1
03-02-02-03-440	ESC. PRIM. FORD 57, COL. MACIAS ARELLANO	1
03-02-02-03-441	ESC. PRIM. MAURICIO MAGDALENO, COL. CONSTITUCION	1
03-02-02-03-442	ESC. PRIM. EL CENTAURO DEL NORTE, COL. ALIANZA FERROCARRILERA	1
03-02-02-03-443	ESC. PRIM. SATURNINO HERRAN, COL. CONSTITUCION	1
03-02-02-03-444	ESC. PRIM. FELIPE ANGELES, COL. SOBERANA CONVENCION	1
03-02-02-03-445	ESC. PRIM. PRIMERO DE MAYO, COL. PALOMINO DENA	1
03-02-02-03-446	ESC. PRIM. OCTAVIO PAZ, FRACC. LAS CUMBRES	1
03-02-02-03-447	ESC. PRIM. SOLIDARIDAD, COL. LUIS ORTEGA DOUGLAS	1
03-02-02-03-448	ESC. PRIM. HEROES MEXICANOS, COL. PALOMINO DENA	1
03-02-02-03-449	ESC. PRIM. DIEGO RIVERA, FRACC. PINTORES MEXICANOS	1
03-02-02-03-450	ESC. PRIM. RUFINO TAMAYO, FRACC. RODOLFO LANDEROS	1
03-02-02-03-451	ESC. PRIM. JOSE F ELIZONDO, FRACC. RODOLFO LANDEROS	1
03-02-02-03-452	ESC. PRIM. CUAUHTEMOC I Y II, FRACC. LAS CUMBRES	1
03-02-02-03-453	ESC. PRIM. ALFONSO REYES, FRACC. MUNICIPIO LIBRE	1
03-02-02-03-454	ESC. PRIM. EDUARDO J CORREA, FRACC. MUNICIPIO LIBRE	1
03-02-02-03-455	ESC. PRIM. OTTO GRANADOS ROLDAN, FRACC. MUNICIPIO LIBRE	1
03-02-02-03-456	ESC. PRIM. J REFUGIO NIETO BERMUDEZ, FRACC. MUNICIPIO LIBRE	1
03-02-02-03-457	ESC. PRIM. VICENTE LOMBARDO TOLEDANO, FRACC. FIDEL VELAZQUEZ	1
03-02-02-03-458	ESC. PRIM. LIC. JESUS TERAN, COL. DEL TRABAJO	1
03-02-02-03-459	ESC. PRIM. LIC. ADOLFO LOPEZ MATEOS, COL. HEROES	1
03-02-02-03-460	ESC. PRIM. REVOLUCION, COL. HEROES	1
03-02-02-03-461	ESC. PRIM. MANUEL FERNANDEZ, COL. HEROES	1
03-02-02-03-462	ESC. PRIM. GABRIEL RAMOS MILLAN Y AMPLIACION, EX EJIDO OJOCALIENTE	1
03-02-02-03-463	ESC. PRIM. MARIO AGUILERA DORANTES, FRACC. OJOCALIENTE	1
03-02-02-03-464	ESC. PRIM. RODOLFO LANDEROS GALLEGOS, FRACC. OJOCALIENTE I	1
03-02-02-03-465	ESC. PRIM. LUIS REGALADO CECENA, OJOCALIENTE I	1
03-02-02-03-466	ESC. PRIM. HEROE DE GRANADITAS, FRACC. OJOCALIENTE I	1
03-02-02-03-467	ESC. PRIM. FRANCISCO DE QUEVEDO Y VILLEGAS	1
03-02-02-03-468	ESC. PRIM. CARITINO MALDONADO	1
03-02-02-03-469	ESC. PRIM. J. JESUS GÓMEZ PORTUGAL, FRACC. GÓMEZ PORTUGAL	1
03-02-02-03-470	ESC. PRIM. JOSE L. PEDROZA, FRACC. JESUS GÓMEZ PORTUGAL	1
03-02-02-03-471	ESC. PRIM. LUIS FELIPE OBREGÓN, UNIDAD HAB. VOLCANES	1
03-02-02-03-472	ESC. PRIM. GABRIEL FERNANDEZ LEDEZMA, FRACC. PRIMO VERDAD	1
03-02-02-03-473	ESC. PRIM. ROSARIO CASTELLANO, VISTAS DEL SOL	1
03-02-02-03-474	ESC. PRIM. TENOCHTITLAN, INF. MORELOS	1
03-02-02-03-475	ESC. PRIM. JOSE LANDEROS GUTIERREZ, INF. IV CENTENARIO	1
03-02-02-03-476	ESC. PRIM. MEXICO, FRACC. MEXICO	1
03-02-02-03-477	ESC. PRIM. HEROE DE NACÓZARI, FRACC. JARD. DE LA CRUZ	1
03-02-02-03-478	ESC. PRIM. ALBERTO J PANI, INF. IV CENTENARIO	1
03-02-02-03-479	ESC. PRIM. EJERCITO NACIONAL, INF. OJO DE AGUA	1
03-02-02-03-480	ESC. PRIM. 15 DE SEPTIEMBRE, FRACC. CASA BLANCA	1
03-02-02-03-481	ESC. PRIM. ELOISA BARBOSA CHAVEZ, FRACC. MORELOS II	1
03-02-02-03-482	ESC. PRIM. MARIANO JIMENEZ AMPL., FRACC. MORELOS	1
03-02-02-03-483	ESC. PRIM. MARIANO JIMENEZ, FRACC. MORELOS	1
03-02-02-03-484	ESC. PRIM. RAMON G BONFIL, FRACC. LOMAS DEL AJEDREZ	1
03-02-02-03-485	ESC. PRIM. J. GUADALUPE PERALTA GAMEZ, FRACC. MORELOS	1
03-02-02-03-486	ESC. PRIM. AMPL. J. GUADALUPE PERALTA GAMEZ, FRACC. MORELOS	1
03-02-02-03-487	ESC. PRIM. TIERRA SOLIDARIA, FRACC. MORELOS	1
03-02-02-03-488	ESC. PRIM. CUITLAHUAC, FRACC. MORELOS	1
03-02-02-03-489	ESC. PRIM. SIGLO XXI, FRACC. MORELOS	1
03-02-02-03-490	ESC. PRIM. MARIA CURIE, FRACC. MUJERES ILUSTRES	1
03-02-02-03-491	ESC. PRIM. FUNDADORES MEXICANOS, FRACC. FUNDADORES	1
03-02-02-03-492	ESC. PRIM. AZTLAN, BALCONES DE OJOCALIENTE	1
03-02-02-03-493	ESC. PRIM. MOCTEZUMA, FRACC. SOLIDARIDAD III	1
03-02-02-03-494	ESC. PRIM. JUAN DE LA BARRERA, COL. INSURGENTES	1
03-02-02-03-495	ESC. PRIM. ANTONIO GUTIERREZ SOLA, FRACC. POTREROS DEL OESTE	1
03-02-02-03-496	ESC. PRIM. DERECHOS HUMANOS, FRACC. POTREROS DEL OESTE	1
03-02-02-03-497	ESC. PRIM. FERNANDO MONTES DE OCA, COL. INSURGENTES	1
03-02-02-03-498	ESC. PRIM. VICENTE SUAREZ, COL. INSURGENTES	1

Cuenta Pública 2016		
Relación de Bienes Inmuebles que Componen el Patrimonio (Pesos)		
Al 31 de diciembre de 2016		
Ente Público: INSTITUTO DE EDUCACIÓN DE AGUASCALIENTES		
Código	Descripción del Bien Inmueble	Valor en libros
03-02-02-03-499	ESC. PRIM. RAFAEL RAMIREZ UGARTE, FRACC. JOSE LOPEZ PORTILLO	1
03-02-02-03-500	ESC. PRIM. ISIDRO CASTILLO PEREZ, FRACC. JOSE LOPEZ PORTILLO	1
03-02-02-03-501	ESC. PRIM. ENRIQUE GARCIA GALLEGOS, FRACC. JOSE LOPEZ PORTILLO	1
03-02-02-03-502	ESC. PRIM. ENRIQUE MARTINEZ MONROY, FRACC. JOSE LOPEZ PORTILLO	1
03-02-02-03-503	ESC. PRIM. AGUSTIN MELGAR, COL. INSURGENTES	1
03-02-02-03-504	ESC. PRIM. CARMEN MARTIN DEL CAMPO, COL. VICENTE GUERRERO	1
03-02-02-03-505	ESC. PRIM. JUAN ESCUTIA	1
03-02-02-03-506	ESC. PRIM. FRANCISCO MARQUEZ, COL. INSURGENTES	1
03-02-02-03-507	ESC. PRIM. NIÑOS HEROES, COL. INSURGENTES	1
03-02-02-03-508	ESC. PRIM. MARTIN LUIS GUZMAN, FRACC. PILAR BLANCO	1
03-02-02-03-509	ESC. PRIM. QUETZALCOATL, FRACC. PILAR BLANCO	1
03-02-02-03-510	ESC. PRIM. MIGUEL ANGEL BARBERENA VEGA, FRACC. SOLIDARIDAD I	1
03-02-02-03-511	ESC. PRIM. HUMBERTO RAMIREZ DIAZ, FRACC. OJOCALIENTE III	1
03-02-02-03-512	ESC. PRIM. JUAN RULFO, FRACC. OJOCALIENTE III	1
03-02-02-03-513	ESC. PRIM. HACIENDA DE PABELLON DE HIDALGO, FRACC. HDAS DE AGS	1
03-02-02-03-514	ESC. PRIM. EMILIANO ZAPATA, FRACC. SALTO DE OJOCALIENTE	1
03-02-02-03-515	ESC. PRIM. CUAUHTEMOC, TROJES DE ALONSO	1
03-02-02-03-516	ESC. PRIM. NIÑOS HEROES, SAN FRANCISCO DEL ARENAL	1
03-02-02-03-517	ETV NUM 107 CONCEPCION AGUAYO, SAN FRANCISCO DEL ARENAL	1
03-02-02-03-518	ESC. PRIM. FORD 115, FRACC. VILLAS DEL OESTE	1
03-02-02-03-519	ESC. PRIM. TERESA ARTEAGA DE FLORES MAGON, FRACC. LOMAS DEL CHAPULIN	1
03-02-02-03-520	ESC. PRIM. LUIS DONALDO COLOSIO MURRIETA, FRACC. CUMBRES III	1
03-02-02-03-521	J. N. JUAN ESCUTIA, FRACC. CUMBRES III	1
03-02-02-03-522	ESC. PRIM. ISMAEL COLLAZO GARCIA, BAJIO DE LAS PALMAS	1
03-02-02-03-523	ESC. PRIM. JUANA DE ASBAJE, FRACC. VNSA SECTOR GUADALUPE	1
03-02-02-03-524	ESC. PRIM. SEMBLANZA NACIONAL, FRACC. VNSA SECTOR ALAMEDA	1
03-02-02-03-525	ESC. PRIM. ANTONIO LANDIN RODRIGUEZ, FRACC. J GUADALUPE PERATLA	1
03-02-02-03-526	ESC. PRIM. RAQUEL CELESTINO SALAZAR, FRACC. VNSA SECTOR GUADALUPE	1
03-02-02-03-527	ESC. PRIM. ISIDRO SALAZAR MORALES, FRACC. J GUADALUPE PERALTA	1
03-02-02-03-528	ESC. PRIM. PLAN DE IGUALA, FRACC. POZO BRAVO	1
03-02-02-03-529	ESC. PRIM. CONVENCION DE AGUASCALIENTES	1
03-02-02-03-530	ESC. PRIM. ANDANAC-NISSAN NUM 8, FRACC. PERIODISTAS	1
03-02-02-03-531	ESC. PRIM. TEMACHTIANI	1
03-02-02-03-532	ESC. PRIM. BERTHA LOZANO DE LA TORRE, FRACC. VNSA SECTOR ENCINO	1
03-02-02-03-533	ESC. PRIM. RUBEN REYNA MACIAS, FRACC. VISTAS DE ORIENTE	1
03-02-02-03-534	ESC. PRIM. RUBEN REYNA MACIAS, FRACC. MIRADOR DE LAS CULTURAS	1
03-02-02-03-535	ESC. PRIM. ALEJANDRO TOPETE DEL VALLE, FRACC. MIRADOR DE LAS CULTURAS	1
03-02-02-03-536	ESC. PRIM. ANTONIO TORRES REYES, FRACC. VALLE DE LOS CACTUS	1
03-02-02-03-537	ESC. PRIM. JESUS MARIA ROMO ROMO, FRACC. SOLIDARIDAD II	1
03-02-02-03-538	ESC. PRIM. SIMBOLOS PATRIOS, FRACC. VNSA SECTOR ESTACION	1
03-02-02-03-539	ESC. PRIM. JOSE REFUGIO ESPARZA REYES, FRACC. MIRADOR DE LAS CULTURAS	1
03-02-02-03-540	ESC. PRIM. OCTAVIO PAZ, GRANJAS FATIMA	1
03-02-02-03-541	ESC. PRIM. 2010 BICENTENARIO DE LA INDEPENDENCIA DE MEXICO,FRACC. VNSA SECTOR GUADALUPE	1
03-02-02-03-542	ESC. PRIM. MARTA E GALLARDO TOPETE, FRACC. VISTAS DE LAS CUMBRES	1
03-02-02-03-543	ESC. PRIM. ANTONIO ACEVEDO ESCOBEDO, FRACC. LOMAS DEL SUR	1
03-02-02-03-544	ESC. PRIM. JOSE ISABEL RODRIGUEZ MONTOYA, OJO DE AGUA DE PALMITAS	1
03-02-02-03-545	ESC. PRIM. FEDERICO ENGELS, VILLA LIC JESUS TERAN CALVILLITO	1
03-02-02-03-546	ESC. PRIM. LIC PRIMO VERDAD, VILLA LIC JESUS TERAN CALVILLITO	1
03-02-02-03-547	ESC. PRIM. JOSE MARIA MORELOS Y PAVON, NORIAS DEL PASO HONDO	1
03-02-02-03-548	ESC. PRIM. HOGAR Y PATRIA, LOS DURON	1
03-02-02-03-549	ESC. PRIM. GRAL FRANCISCO VILLA, EL DURZANILLO	1
03-02-02-03-550	ESC. PRIM. LIC BENITO JUAREZ, SOLEDAD DE ABAJO	1
03-02-02-03-551	ESC. PRIM. FRANCISCO VILLA, EL MALACATE	1
03-02-02-03-552	ESC. PRIM. JOSE MARIA ELIZALDE, CONGREGACION MATAMOROS	1
03-02-02-03-553	ETV NUM 111 JESUS R MACIAS, CONGREGACION MATAMOROS	1
03-02-02-03-554	J.N. CONAFE, CONGREGACION MATAMOROS	1
03-02-02-03-555	ESC. PRIM. NIÑOS HEROES, EL GUARDA	1
03-02-02-03-556	ESC. PRIM. MIGUEL CARPIO VELAZQUEZ, EL RELICARIO	1
03-02-02-03-557	ESC. PRIM. ALBERTO FUENTES DAVILA, OJO DE AGUA DE PALMITAS	1
03-02-02-03-558	ESC. PRIM. JESUS REYES HEROLES, SAN ANTONIO DE PADUA	1
03-02-02-03-559	ESC. PRIM. AMPL EMILIO RANGEL, GRAL. JOSE MA MORELOS Y PAVON CAÑADA HONDA	1
03-02-02-03-560	ESC. PRIM. LEONA VICARIO, EL TRIGO	1
03-02-02-03-561	ESC. PRIM. MELCHOR OCAMPO, SAN JOSE DE LA ORDEÑA	1
03-02-02-03-562	ESC. PRIM. 16 DE SEPTIEMBRE, JALTOMATE	1
03-02-02-03-563	ESC. PRIM. BRAULIO RODRIGUEZ, EL CONEJAL	1
03-02-02-03-564	ESC. PRIM. J JESUS DE LIRA, SANTA MARIA DE GALLARDO	1
03-02-02-03-565	ESC. PRIM. IRINEO RUIZ, EL OCOTE	1
03-02-02-03-566	ESC. PRIM. RICARDO FLORES MAGON, EL SALTO DE LOS SALADO	1
03-02-02-03-567	ESC. PRIM. JESUS F CONTRERAS, CUAUHTEMOC LAS PALOMAS	1
03-02-02-03-568	ESC. PRIM. ANASTASIO SERNA, CENTRO DE ARRIBA EL TARAY	1
03-02-02-03-569	ESC. PRIM. LAZARO CARDENAS, EL NIAGARA	1
03-02-02-03-570	ESC. PRIM. BELISARIO DOMINGUEZ, LOS NEGRITOS	1
03-02-02-03-571	ESC. PRIM. VICENTE GUERRERO, LOS CAÑOS	1
03-02-02-03-572	ESC. PRIM. BENITO JUAREZ, CABECITA 3 MARIAS	1
03-02-02-03-573	ESC. PRIM. BANDERA NACIONAL, SAN JOSE DE BUENAVISTA	1
03-02-02-03-574	ESC. PRIM. VICENTE GUERRERO, SAN IGNACIO	1
03-02-02-03-575	ESC. PRIM. VENUSTIANO CARRANZA, HACIENDA NUEVA	1
03-02-02-03-576	ESC. PRIM. 16 DE SEPTIEMBRE, SANTA CRUZ DE LA PRESA	1
03-02-02-03-577	ESC. PRIM. LIC BENITO JUAREZ, EL CARIÑAN	1
03-02-02-03-578	ESC. PRIM. FRANCISCO AGUAYO MORA, LA NUEVA TERESA	1
03-02-02-03-579	ESC. PRIM. SALVADOR NOVO, RANCHO LOS PARGA	1
03-02-02-03-580	ESC. PRIM. ANTONIO ARIAS BERNAL, ARDILLAS DE ABAJO LOMAS DE NUEVA YORK	1
03-02-02-03-581	ESC. PRIM. LIC ADOLFO LOPEZ MATEOS, COTORINA COYOTES	1
03-02-02-03-582	ESC. PRIM. CRISTOBAL COLON	1
03-02-02-03-583	ESC. PRIM. GRAL DE DIVISION ENRIQUE ESTRADA, COM. ARELLANO	1
03-02-02-03-584	ESC. PRIM. IGNACIO ALLENDE, EL POTRERITO	1
03-02-02-03-585	ESC. PRIM. MARTIN TRIANA, LOMAS DE ARELLANO	1
03-02-02-03-586	ESC. PRIM. FRANCISCO VILLA, VIÑEDOS CUAUHTEMOC	1
03-02-02-03-587	ESC. PRIM. HERMENEGILDO GALEANA, NORIAS DE CEDAZO	1
03-02-02-03-588	ESC. PRIM. JOSE T VELA SALAS, EL GIGANTE	1
03-02-02-03-589	ESC. PRIM. PABLO ALONSO LOZANO, LA PROVIDENCIA	1
03-02-02-03-590	ESC. PRIM. IGNACIO ZARAGOZA, SAN PEDRO CIENEGUILLA	1
03-02-02-03-591	ESC. PRIM. JOSE MARIA MORELOS, SAN ISIDRO EL TURICATE	1
03-02-02-03-592	ETV NUM 180 FRANCISCO JAVIER MINA, SAN ISIDRO EL TURICATE	1
03-02-02-03-593	ESC. PRIM. AGUSTIN MELGAR, SAN ANTONIO DE PEÑUELAS	1
03-02-02-03-594	ESC. PRIM. EMILIANO ZAPATA, CIENEGUILLA LA LUBRERA	1
03-02-02-03-595	ESC. PRIM. FERMIN BECERRA, PEÑUELAS EL CIENEGAL	1
03-02-02-03-596	ESC. PRIM. MIGUEL HIDALGO Y COSTILLA, BUEAVISTA DE PEÑUELAS	1
03-02-02-03-597	ESC. PRIM. JUSTO SIERRA, EL TANQUE DE LOS JIMENEZ	1
03-02-02-03-598	ESC. PRIM. GRAL GUADALUPE VICTORIA, EL REFUGIO DE PEÑUELAS	1

Cuenta Pública 2016		
Relación de Bienes Inmuebles que Componen el Patrimonio		
(Pesos)		
Al 31 de diciembre de 2016		
Ente Público: INSTITUTO DE EDUCACIÓN DE AGUASCALIENTES		
Código	Descripción del Bien Inmueble	Valor en libros
03-02-02-03-599	ESC. PRIM. BENITO JUAREZ, EL CEDAZO DE SAN ANTONIO	1
03-02-02-03-600	ESC. PRIM. NIÑOS HEROES, VIÑEDOS SAN FELIPE	1
03-02-02-03-601	ETV NUM 105 JESUS TERAN PEREDO, VIÑEDOS SAN FELIPE	1
03-02-02-03-602	ESC. PRIM. GRAL LUCIO BLANCO, LOS CUERVOS	1
03-02-02-03-603	ESC. PRIM. JOSE MARIA CHAVEZ, EL COLORADO	1
03-02-02-03-604	ESC. PRIM. BENITO JUAREZ, POCITOS	1
03-02-02-03-605	ESC. PRIM. FRANCISCO I MADERO, CAÑADA GRANDE DE COTORINA	1
03-02-02-03-606	ESC. PRIM. JOSE MARIA BOCANEGRA, VIÑEDOS SANTA MONICA	1
03-02-02-03-607	ESC. PRIM. HEROES DE LA INDEPENDENCIA, NORIAS DE OJOCALIENTE	1
03-02-02-03-608	ESC. PRIM. LAZARO CARDENAS, SAN NICOLAS DE EN MEDIO	1
03-02-02-03-609	ESC. PRIM. NICOLAS BRAVO, ENTRONQUE SAN JOSE DE LA ORDEÑA	1
03-02-02-03-610	ESC. PRIM. IGNACIO CHAVEZ, EL CODO	1
03-02-02-03-611	ESC. PRIM. EMILIO RANGEL, GRAL. JOSE MA MORELOS Y PAVON	1
03-02-02-03-612	ESC. PRIM. PROGRESO, BAJIO LOS VAZQUEZ	1
03-02-02-03-613	ESC. PRIM. FRIDA KAHLO, EL HOTELITO	1
03-02-02-03-614	ESC. PRIM. IGNACIO ZARAGOZA, ASIENTOS	1
03-02-02-03-615	ESC. PRIM. IGNACIO ZARAGOZA, BIMBALETES EL ALAMO	1
03-02-02-03-616	ESC. PRIM. MIGUEL HIDALGO, CRISOSTOMOS	1
03-02-02-03-617	ESC. PRIM. JOSEFA ORTIZ DE DOMINGUEZ, PLUTARCO ELIAS CALLES	1
03-02-02-03-618	ESC. PRIM. NIÑO ARTILLERO, NORIA DEL BORREGO	1
03-02-02-03-619	ESC. PRIM. MARIANO MATAMOROS, GUADALUPE DE ATLAS	1
03-02-02-03-620	ESC. PRIM. INDEPENDENCIA, JARILLAS	1
03-02-02-03-621	ESC. PRIM. EMILIANO ZAPATA, SAN GIL	1
03-02-02-03-622	ESC. PRIM. FRANCISCO I MADERO, BIMBALETES ATLAS	1
03-02-02-03-623	ESC. PRIM. MIGUEL RICARDO, VILLA JUAREZ	1
03-02-02-03-624	ESC. PRIM. GUADALUPE VICTORIA, ADOLFO LOPEZ MATEOS	1
03-02-02-03-625	ESC. PRIM. IGNACIO ALLENDE, CLAVELLINAS	1
03-02-02-03-626	ESC. PRIM. ADOLFO LOPEZ MATEOS, OJO DE AGUA DE ROSALES	1
03-02-02-03-627	ESC. PRIM. NETZAHUALCOYOTL, VIUDAS DE PONIENTE	1
03-02-02-03-628	ESC. PRIM. EMILIANO ZAPATA, MOLINOS	1
03-02-02-03-629	ESC. PRIM. FRANCISCO SARABIA, EL POLVO	1
03-02-02-03-630	ESC. PRIM. LAZARO CARDENAS, PINO SUAREZ RANCHO VIEJO	1
03-02-02-03-631	ESC. PRIM. EMILIANO ZAPATA, GORRIONES	1
03-02-02-03-632	ESC. PRIM. VICENTE GUERRERO, RANCHO EL TEPETATILLO	1
03-02-02-03-633	ESC. PRIM. JESUS GONZALEZ ORTEGA, SAN ANTONIO DE LOS MARTINEZ	1
03-02-02-03-634	ESC. PRIM. CARLOS MARX, EL EPAZOTE	1
03-02-02-03-635	ESC. PRIM. EMILIANO ZAPATA, TANQUE VIEJO	1
03-02-02-03-636	ESC. PRIM. FRANCISCO I MADERO, LAS ADJUNTAS	1
03-02-02-03-637	ESC. PRIM. NIÑOS HEROES, LA ESPERANZA	1
03-02-02-03-638	ESC. PRIM. ESCUADRON 201, COL. EMANCIPACION BORUNDA	1
03-02-02-03-639	ESC. PRIM. NICOLAS BRAVO, FRANCISCO VILLA	1
03-02-02-03-640	ESC. PRIM. LAZARO CARDENAS, LAS FRAGUAS	1
03-02-02-03-641	ESC. PRIM. IGNACIO ALTAMIRANO, EL SALITRE	1
03-02-02-03-642	ESC. PRIM. SIMON DE LOS SANTOS, LAS NEGRITAS	1
03-02-02-03-643	ESC. PRIM. LAZARO CARDENAS, TAQUE DE GUADALUPE	1
03-02-02-03-644	ESC. PRIM. MARTIRES DE LA REVOLUCION, PILOTOS	1
03-02-02-03-645	ESC. PRIM. VICENTE GARCIA, OJO DE AGUA DE LOS SAUCES	1
03-02-02-03-646	ESC. PRIM. JESUS MARMOLEJO, SAN ANGEL	1
03-02-02-03-647	ESC. PRIM. GUADALUPE VICTORIA, LA DICHOSA	1
03-02-02-03-648	ESC. PRIM. JULIO MACIAS, CHARCO AZUL	1
03-02-02-03-649	ESC. PRIM. BENITO JUAREZ, SAN VICENTE	1
03-02-02-03-650	ESC. PRIM. JAIME NUNO, COL. SAN PEDRO	1
03-02-02-03-651	ESC. PRIM. EMILIO CARRANZA, SAN JOSE DEL RIO	1
03-02-02-03-652	ESC. PRIM. NICOLAS BRAVO, LAZARO CARDENAS, LAZARO CARDENAS	1
03-02-02-03-653	ESC. PRIM. JILOTEPEC, JILOTEPEC	1
03-02-02-03-654	ESC. PRIM. ENRIQUE OLIVARES SANTANA, LA GLORIA	1
03-02-02-03-655	ESC. PRIM. FRANCISCO I MADERO, SAN RAFEL DE OCAMPO	1
03-02-02-03-656	ESC. PRIM. JOSE MARIA MORELOS, EL TULE	1
03-02-02-03-657	ESC. PRIM. BENITO JUAREZ, CIENEGA GRANDE	1
03-02-02-03-658	ESC. PRIM. JOSE MA MORELOS, AMARILLAS DE ESPARZA	1
03-02-02-03-659	ESC. PRIM. MANUEL M PONCE, EL BAJIO DE LOS CAMPOS	1
03-02-02-03-660	TERRENO ADICIONAL ANTIGUA PRIM JOSE MA MORELOS, EL TULE	1
03-02-02-03-661	ESC. PRIM. MIGUEL HIDALGO, LA TINAJUELA	1
03-02-02-03-662	ESC. PRIM. CLAUSURADO 16 DE SEPTIEMBRE, EL LLAVERO	1
03-02-02-03-663	ESC. PRIM. DISTRIBUIDORES NISSAN NUM 78, VILLA JUAREZ VIUDAS DE ORIENTE	1
03-02-02-03-664	ESC. PRIM. IGNACIO MANUEL ALTAMIRANO, LA RINCONADA CALVILLO	1
03-02-02-03-665	ESC. PRIM. 18 DE MARZO, MESA GRANDE CALVILLO	1
03-02-02-03-666	ESC. PRIM. SOR JUANA INES DE LA CRUZ, JALTICHE DE ARRIBA CALVILLO	1
03-02-02-03-667	ESC. PRIM. BRAZO Y CEREBRO, JALTICHE DE ABAJO CALVILLO	1
03-02-02-03-668	ESC. PRIM. 16 DE SEPTIEMBRE, LA MEDIA LUNA	1
03-02-02-03-669	ESC. PRIM. MIGUEL HIDALGO, CALVILLO	1
03-02-02-03-670	ESC. PRIM. JOSE MARIA MORELOS, OJO DE AGUA	1
03-02-02-03-671	ESC. PRIM. MIGUEL HIDALGO, CRUCERO LAS PILAS	1
03-02-02-03-672	ETV NUM 123 JOSE MARIA ELIZALDE, CRUCERO LAS PILAS	1
03-02-02-03-673	ESC. PRIM. JUAN ALDAMA, CALVILLO	1
03-02-02-03-674	ESC. PRIM. IGNACIO ALLENDE, LAS TINAJAS	1
03-02-02-03-675	ESC. PRIM. DAVID SERNA, PRESA DE LOS SERNA	1
03-02-02-03-676	ESC. PRIM. 18 DE MARZO, LOS PATOS	1
03-02-02-03-677	ESC. PRIM. MIGUEL HIDALGO, EL TERRERO DEL REFUGIO	1
03-02-02-03-678	ESC. PRIM. LAZARO CARDENAS, EL SALITRE	1
03-02-02-03-679	ETV NUM 89 VICENTE GUERRERO, EL SALITRE	1
03-02-02-03-680	ESC. PRIM. NARCISO MENDOZA, EL RODEO	1
03-02-02-03-681	ESC. PRIM. 21 DE AGOSTO, BARRANCA DE PORTALES	1
03-02-02-03-682	ESC. PRIM. FRANCISCO I MADERO, LAS ANIMAS	1
03-02-02-03-683	ESC. PRIM. HENRY FORD, CALVILLO	1
03-02-02-03-684	ESC. PRIM. CUAUHTEMOC, EL CUERVERO	1
03-02-02-03-685	ESC. PRIM. VICENTE GUERRERO, CALVILLO	1
03-02-02-03-686	ESC. PRIM. NIÑOS HEROES DE CHAPULTEPEC, OJOCALIENTE	1
03-02-02-03-687	ESC. PRIM. 20 DE NOVIEMBRE, OJOCALIENTE	1
03-02-02-03-688	ESC. PRIM. IGNACIO ZARAGOZA, MALPASO	1
03-02-02-03-689	ESC. PRIM. MIGUEL HIDALGO, COLOMOS	1
03-02-02-03-690	ESC. PRIM. LIC ADOLFO LOPEZ MATEOS, OJOCALIENTE LA FORTUNA	1
03-02-02-03-691	ESC. PRIM. MANUEL ACUÑA NAVARRO, JARD DE SAN ISIDRO COL. LIMON	1
03-02-02-03-692	ESC. PRIM. FRANCISCO GONZALEZ BOCANEGRA, LA PANADERA	1
03-02-02-03-693	ESC. PRIM. JOSE GUADALUPE POSADA, PUERTA DE FRAGUA PRESA LA CODORNIZ	1
03-02-02-03-694	ESC. PRIM. EMILIANO ZAPATA, EL TERRERO DE LA LABOR	1
03-02-02-03-695	ESC. PRIM. CARLOS BARRON, SAN TADEO	1
03-02-02-03-696	ESC. PRIM. LIC ADOLFO LOPEZ MATEOS, TEMAZCAL	1
03-02-02-03-697	ESC. PRIM. ADOLFO LOPEZ MATEOS, COL. ADOLFO LOPEZ MATEOS	1
03-02-02-03-698	ESC. PRIM. FELIPE CARRILLO PUERTO, LA LABOR	1
03-02-02-03-699	ESC. PRIM. JUVENTINO ROSAS, CHIQUIHUITERO SAN ISIDRO	1

Cuenta Pública 2016		
Relación de Bienes Inmuebles que Componen el Patrimonio (Pesos)		
Al 31 de diciembre de 2016		
Ente Público: INSTITUTO DE EDUCACIÓN DE AGUASCALIENTES		
Código	Descripción del Bien Inmueble	Valor en libros
03-02-02-03-700	ESC. PRIM. MIGUEL HIDALGO, PALO ALTO	1
03-02-02-03-701	ESC. PRIM. GRAL LAZARO CARDENAS DEL RIO, LA LABOR PIEDRAS CHINAS	1
03-02-02-03-702	ESC. PRIM. LUCAS ORTIZ BENITEZ, SAN TADEO	1
03-02-02-03-703	ESC. PRIM. FRANCISCO I MADERO, CERRO BLANCO	1
03-02-02-03-704	ESC. PRIM. JOAQUIN FERNANDEZ DE LIZALDI, EL SAUZ	1
03-02-02-03-705	ESC. PRIM. IGNACIO ZARAGOZA, EL MAGUEY	1
03-02-02-03-706	ESC. PRIM. VALENTIN GOMEZ FARIAS, MESA DEL ROBLE	1
03-02-02-03-707	ESC. PRIM. LAURO AGUIRRE, EL TEPETATE DE ABAJO	1
03-02-02-03-708	ESC. PRIM. BENITO JUAREZ, EL ZAPOTE DE LA LABOR	1
03-02-02-03-709	ESC. PRIM. EDIF ABANDONADO JOSEFA ORTIZ DE DOMINGUEZ, EL HUARACHE	1
03-02-02-03-710	ESC. PRIM. JAIME TORRES BODET, EL TEPETATE DE ARRIBA	1
03-02-02-03-711	ESC. PRIM. MARIANO MATAMOROS, EL SAUZ DE LA LABOR	1
03-02-02-03-712	ESC. PRIM. PROF ENRIQUE OLIVARES SANTANA, BUENA VISTA COSIO	1
03-02-02-03-713	ESC. PRIM. FRANCISCO I MADERO, EL REFUGIO DE AGUA ZARCA COSIO	1
03-02-02-03-714	ESC. PRIM. RAFAEL ARELLANO VALLE, LA PUNTA COSIO	1
03-02-02-03-715	ESC. PRIM. JOSE MARIA MORELOS, GUADALUPITO	1
03-02-02-03-716	ESC. PRIM. ENRIQUE OLIVARES SANTANA, ZACATEQUILLAS SOLEDAD DE ARRIBA	1
03-02-02-03-717	ESC. PRIM. ESTEBAN S CASTORENA, ZONA CENTRO	1
03-02-02-03-718	ESC. PRIM. CUAUHTEMOC, EL REFUGIO DE PROVIDENCIA	1
03-02-02-03-719	ESC. PRIM. NARCISO MENDOZA, EL REFUGIO DE PROVIDENCIA	1
03-02-02-03-720	ESC. PRIM. NARCISO MENDOZA, SOLEDAD DE ABAJO ESTACION DE ADAMES	1
03-02-02-03-721	ESC. PRIM. ESTEBAN S CASTORENA, SANTA MARIA DE LA PAZ	1
03-02-02-03-722	ESC. PRIM. VICENTE GUERRERO, EL DURAZNO	1
03-02-02-03-723	ESC. PRIM. JOSE MA MORELOS, EL SALERO	1
03-02-02-03-724	ESC. PRIM. ANTIGUA RAFAEL ARELLANO VALLE, LA PUNTA	1
03-02-02-03-725	ESC. PRIM. LEONA VICARIO, LA UNION LA PAZ EL LLANO	1
03-02-02-03-726	ESC. PRIM. EDMUNDO GAMEZ OROZCO, LA UNION LA PAZ EL LLANO	1
03-02-02-03-727	ESC. PRIM. LIC JAIME TORRES BODET, EL NOVILLO EL LLANO	1
03-02-02-03-728	ESC. PRIM. MIGUEL HIDALGO, LOS CONOS	1
03-02-02-03-729	ESC. PRIM. LAZARO CARDENAS, PALO ALTO	1
03-02-02-03-730	ESC. PRIM. NICOLAS BRAVO, EL COPETILLO EL MOQUETE	1
03-02-02-03-731	ESC. PRIM. GRAL RAMON CORONA, OJO DE AGUA DE PLACITAS	1
03-02-02-03-732	ESC. PRIM. GERMAN ESPINOSA, LA LUZ	1
03-02-02-03-733	ESC. PRIM. GUADALUPE VICTORIA, OJO DE AGUA DE CRUCITAS	1
03-02-02-03-734	ESC. PRIM. LIC BENITO JUAREZ, MONTROYA	1
03-02-02-03-735	ESC. PRIM. JUSTO SIERRA, EL TILDIO	1
03-02-02-03-736	ESC. PRIM. ESTEBAN S CASTORENA, EL TERREMOTO	1
03-02-02-03-737	ESC. PRIM. MANUEL DE TOLOSA, EL COPETILLO	1
03-02-02-03-738	ESC. PRIM. BENITO JUAREZ, SAN MIGUEL DE LOS SANDOVALES	1
03-02-02-03-739	ESC. PRIM. LIC ROMULO SANCHEZ MIRELES, EL RETOÑO	1
03-02-02-03-740	ESC. PRIM. IGNACIO ZARAGOZA, LIC. JESUS TERAN EL MUERTO	1
03-02-02-03-741	ESC. PRIM. MARGARITA MAZA DE JUAREZ, LOMAS DEL REFUGIO LA LOMA	1
03-02-02-03-742	ESC. PRIM. FRANCISCO SARABIA, FRANCISCO SARABIA LA REFORMA	1
03-02-02-03-743	ESC. PRIM. CUAUHTEMOC, SAN FRANCISCO DE LOS VIVEROS	1
03-02-02-03-744	ESC. PRIM. IGNACIO ALLENDE, LA TINAJA	1
03-02-02-03-745	ESC. PRIM. RAFAEL QUEVEDO, SANTA ROSA EL HUIZACHE	1
03-02-02-03-746	ESC. PRIM. JOSE MA CHAVEZ, SANTA CLARA LAS MIELERAS	1
03-02-02-03-747	J.N. CONAFE, COLONIA NUEVA JESUS MARIA	1
03-02-02-03-748	ESC. PRIM. ENRIQUETA GONZALEZ GOYTIA, LA FRONTERA	1
03-02-02-03-749	ESC. PRIM. MARIA DE JESUS CASTAÑEDA CRUZ, RANCHO LOS AGUILARES	1
03-02-02-03-750	ESC. PRIM. 22 DE OCTUBRE, SAN GERONIMO	1
03-02-02-03-751	ESC. PRIM. JAVIER ROJO GOMEZ, EL COTON	1
03-02-02-03-752	ESC. PRIM. FELIPE CARRILLO PUERTO, EL MILAGRO	1
03-02-02-03-753	ESC. PRIM. JESUS TERAN PEREDO, EL COYOTE EL TERRITORIO	1
01-01-02-03-07	TERRENO SIN CONSTRUIR, SAN FRANCISCO DE LOS VIVERO	1
03-02-02-03-754	ESC. PRIM. ANDANAC NISSAN NUM 72, PALO ALTO	1
03-02-02-03-755	ESC. PRIM. DAVID DIOSDADO PALAFOX, JESUS MARIA	1
03-02-02-03-756	ESC. PRIM. GABRIELA MISTRAL, COL. EL TORIO JESUS MARIA	1
03-02-02-03-757	ESC. PRIM. MIGUEL HIDALGO, SAN ANTONIO DE LOS HORCONES JESUS MARIA	1
03-02-02-03-758	ESC. PRIM. PEDRO JOSE GARCIA ROJAS, LOS VAZQUEZ	1
03-02-02-03-759	ESC. PRIM. CARLOS FUENTES, COL. NUEVA	1
03-02-02-03-760	ESC. PRIM. CARLOS A CARRILLO, JESUS GOMEZ PORTUGAL MARGARITAS	1
03-02-02-03-761	ESC. PRIM. JUAN JOSE DE LOS REYES MARTINEZ, EL MAGUEY	1
03-02-02-03-762	ESC. PRIM. 20 DE NOVIEMBRE, VALLADOLID	1
03-02-02-03-763	ESC. PRIM. 21 DE AGOSTO, EL REFUGIO DEL AURERO	1
03-02-02-03-764	ESC. PRIM. JOSE MA MORELOS, JESUS GOMEZ PORTUGAL MARGARITAS	1
03-02-02-03-765	ESC. PRIM. JUSTO SIERRA, LAS JAULAS	1
03-02-02-03-766	ESC. PRIM. SATURNIÑO HERRAN, EL CENIZO	1
03-02-02-03-767	ESC. PRIM. PEDRO MARIA ANAYA, LA LOMA DE VALLADOLID	1
03-02-02-03-768	ESC. PRIM. JESUS TERAN PEREDO, JESUS GOMEZ PORTUGAL MARGARITAS	1
03-02-02-03-769	ESC. PRIM. JUAN JOSE ARREOLA, CORRAL DE BARRANCOS	1
03-02-02-03-770	ESC. PRIM. LA BUENA TIERRA, JESUS MARIA	1
03-02-02-03-771	ESC. PRIM. AMADO NERVO, COL. BENIGNO CHAVEZ	1
03-02-02-03-772	ESC. PRIM. RAFAEL RAMIREZ, MIRAVALLE	1
03-02-02-03-773	ETV NUM 174 FCO PRIMO VERDAD, MIRAVALLE	1
03-02-02-03-774	ESC. PRIM. IGNACIO ZARAGOZA, MARAVILLAS	1
03-02-02-03-775	ESC. PRIM. NIÑOS HEROES, PASO BLANCO	1
03-02-02-03-776	ESC. PRIM. JOSEFA ORTIZ DE DOMINGUEZ, SAN MIGUELITO	1
03-02-02-03-777	ESC. PRIM. SALVADOR GALLARDO DAVALOS, LOS RAMIREZ	1
03-02-02-03-778	ESC. PRIM. ALBERTO DEL VALLE, LA FLORIDA	1
03-02-02-03-779	ETV NUM 171 SATURNINO HERRAN, LA FLORIDA	1
03-02-02-03-780	ESC. PRIM. FORD 119, CORRAL DE BARRANCOS	1
03-02-02-03-781	ESC. PRIM JUSTO SIERRA, PEDERNAL 1o	1
03-02-02-03-782	ESC. PRIM. FRANCISCO GONZALEZ BOCANEGRA, LA TOMATINA	1
03-02-02-03-783	ESC. PRIM. 13 DE SEPTIEMBRE, MILPILLAS DE ABAJO	1
03-02-02-03-784	ESC. PRIM. JUAN SARABIA, GRACIAS A DIOS	1
03-02-02-03-785	ESC. PRIM. ANASTASIO RODRIGUEZ, GRAL. IGNACIO ZARAGOZA (VENADEROS)	1
03-02-02-03-786	ESC. PRIM. ENRIQUE M DEL VALLE, LOS ARQUITOS	1
03-02-02-03-787	ESC. PRIM. RAMON LOPEZ VELARDE, TAPIAS VIEJAS	1
03-02-02-03-788	ESC. PRIM. LAZARO CARDENAS, CAÑADA DEL RODEO	1
03-02-02-03-789	ESC. PRIM. GRAL MARIANO ESCOBEDO, SAN ISIDRO	1
03-02-02-03-790	ESC. PRIM. GREGORIO TORRES QUINTERO, FRACC. CHICAHUALES	1
03-02-02-03-791	ESC. PRIM. ROSARIO CASTELLANOS, TEPETATES	1
03-02-02-03-792	ESC. PRIM. SOLIDARIDAD, FRACC. SOLIDARIDAD JESUS MARIA	1
03-02-02-03-793	ESC. PRIM. SEBASTIAN LERDO DE TEJADA, CENTRO	1
03-02-02-03-794	ESC. PRIM. MARIE CURIE, FRACC. PASEOS DE AGS JESUS MARIA	1
03-02-02-03-795	ESC. PRIM. JOSE REFUGIO ESPARZA, LOS MUÑOZ	1
03-02-02-03-796	ESC. PRIM. JUSTO SIERRA, LA CARDONA	1
03-02-02-03-797	ESC. PRIM. FELICIANO MARTINEZ CRUZ, FRACC. PASEOS DE AGS	1
03-02-02-03-798	SEC GRAL NUM 36 ENSEÑA NACIONAL, FRACC. PASEOS DE AGS	1
03-02-02-03-799	ESC. PRIM. MACULXOCHITZIN, EL MEZQUITAL	1

Cuenta Pública 2016		
Relación de Bienes Inmuebles que Componen el Patrimonio		
(Pesos)		
Al 31 de diciembre de 2016		
Ente Público: INSTITUTO DE EDUCACIÓN DE AGUASCALIENTES		
Código	Descripción del Bien Inmueble	Valor en libros
03-02-02-03-800	ESC. PRIM. CENTENARIO DEL EJERCITO MEXICANO, EL CHICHIMECO	1
03-02-02-03-801	ESC. PRIM. RAMON LOPEZ VELARDE, PLUTARCO ELIAS CALLES EL LLANO	1
03-02-02-03-802	ESC. PRIM. 16 DE SEPTIEMBRE, SANTIAGO EL LLANO	1
03-02-02-03-803	ESC. PRIM. SALVADOR LUEVANO, EL GARABATO	1
03-02-02-03-804	ESC. PRIM. FRANCISCO I MADERO, SAN LUIS DE LETRAS	1
03-02-02-03-805	ESC. PRIM. LAZARO CARDENAS, EMILIANO ZAPATA	1
03-02-02-03-806	ESC. PRIM. GRAL. JOSE MA ARTEAGA, PABELLON DE ARTEAGA	1
03-02-02-03-807	ESC. PRIM. BENITO JUAREZ, BARRIO CARBONERAS	1
03-02-02-03-808	ESC. PRIM. MIGUEL ALEMAN, SECADORA MIGUEL ALEMAN	1
03-02-02-03-809	ESC. PRIM. TEODORO OLIVARES, PABELLON DE ARTEAGA	1
03-02-02-03-810	ESC. PRIM. BENITO JUAREZ, COL. OJO ZARCO	1
03-02-02-03-811	ESC. PRIM. MIGUEL HIDALGO, LAS ANIMAS	1
03-02-02-03-812	ESC. PRIM. LIC BENITO JUAREZ, EJIDO EL MEZQUITE	1
03-02-02-03-813	ESC. PRIM. LIC ADOLFO LOPEZ MATEOS, EJIDO OJO ZARCO LA LOMA	1
03-02-02-03-814	ESC. PRIM. JOSE MA MORELOS Y PAVON, COL. FRANCISCO VILLA	1
03-02-02-03-815	ESC. PRIM. AGUSTIN LOERA Y CHAVEZ, COL. GAMEZ OROZCO PUERTA DE CARBONERAS	1
01-01-02-03-08	TERRENO SIN CONSTRUIR, FRACC. SANTA ISABEL PABELLON DE ARTEAGA	1
03-02-02-03-816	ESC. PRIM. IEP 26 DOLORES JIMENEZ Y MURO, COL. INDUSTRIAL	1
03-02-02-03-817	ESC. PRIM. FORD 84, PABELLON DE ARTEAGA	1
03-02-02-03-818	ESC. PRIM. LAZARO CARDENAS, RANCHITO DE LOS LIRA	1
03-02-02-03-819	ESC. PRIM. IGNACIO MANUEL ALTAMIRANO, VERGEL DEL VALLE	1
03-02-02-03-820	ESC. PRIM. JOSE GUADALUPE POSADA, HACIENDA EL MEZQUITE	1
03-02-02-03-821	ESC. PRIM. EMILIANO ZAPATA, LOS LIRA	1
03-02-02-03-822	ESC. PRIM. LIGA DE COMUNIDADES AGRARIAS, EX HACIENDA DE PAB DE HIDALGO R DE R	1
03-02-02-03-823	ESC. PRIM. RICARDO FLORES MAGON, EL SALITRILLO RINCON DE ROMOS	1
03-02-02-03-824	ESC. PRIM. CUATRO DE ABRIL, ESTANCIA DE MOSQUEIRA RINCON DE ROMOS	1
03-02-02-03-825	ESC. PRIM. MIGUEL HIDALGO, PABELLON DE HIDALGO RINCON DE ROMOS	1
03-02-02-03-826	ESC. PRIM. J LUIS MOYA, EL MILAGRO	1
03-02-02-03-827	ESC. PRIM. DIEGO ROMO DE VIVAR, RINCONADA ALAMEDA	1
03-02-02-03-828	ESC. PRIM. FRANCISCO DIAZ DE LEON, COL POPULAR	1
03-02-02-03-829	ESC. PRIM. JUAN ALDAMA, PABELLON DE HIDALGO	1
03-02-02-03-830	ESC. PRIM. PASCUAL ROMO CONCHOS, OJO DE AGUA	1
03-02-02-03-831	ESC. PRIM. DON MIGUEL HIDALGO Y COSTILLA, SAN JUAN DE LA NATURIA	1
03-02-02-03-832	ESC. PRIM. SILVESTRE DORADOR, PUERTA DEL MUERTO EL 15	1
03-02-02-03-833	ESC. PRIM. GUSTAVO DIAZ ORDAZ, CENTRO	1
03-02-02-03-834	ESC. PRIM. EDMUNDO GAMES OROZCO, CALIFORNIA	1
03-02-02-03-835	ESC. PRIM. HEROINAS MEXICANAS, 16 DE SEPTIEMBRE	1
03-02-02-03-836	ESC. PRIM. FRANCISCA LOERA, EL VALLE DE LAS DELICIAS	1
03-02-02-03-837	ESC. PRIM. EMILIANO ZAPATA SAN JACINTO	1
03-02-02-03-838	ESC. PRIM. FRANCISCO I MADERO, EL BAJIO	1
03-02-02-03-839	ESC. PRIM. RICARDO FLORES MAGON, EL SAUCILLO	1
03-02-02-03-840	ESC. PRIM. RODRIGO RINCON GALLARDO, RINCON DE ROMOS	1
03-02-02-03-841	ESC. PRIM. DR FRANCISCO GUEL JIMENEZ, CENTRO	1
03-02-02-03-842	ESC. PRIM. BENITO JUAREZ, ESCALERAS	1
03-02-02-03-843	ESC. PRIM. HEROE DE NACAZARI, ESTACION RINCON DE ROMOS	1
03-02-02-03-844	ESC. PRIM. MIGUEL HIDALGO, LA BOQUILLA	1
03-02-02-03-845	ESC. PRIM. PRESIDENTE RUIZ CORTINES, CENTRO R DE R	1
03-02-02-03-846	ESC. PRIM. MIGUEL HIDALGO, MORELOS	1
03-02-02-03-847	ESC. PRIM. OTTO GRANADOS ROLDAN, FRACC. SOLIDARIDAD R DE R	1
03-02-02-03-848	ESC. PRIM. BEATRIZ ALICIA GUTIERREZ ROMO, FRACC. SOLIDARIDAD R DE R	1
03-02-02-03-849	ESC. PRIM. NIÑOS HEROES, MAR NEGRO	1
03-02-02-03-850	ESC. PRIM. EN RUINAS, ESCALERAS	1
03-02-02-03-851	ESC. PRIM. CONAFE, LAS CAMAS	1
03-02-02-03-852	ESC. PRIM. CONAFE, AJILADERO	1
03-02-02-03-853	ESC. PRIM. REFUGIO MIRANDA AGUAYO, RESERVA DE CRECIMIENTO EJIDAL EL BARRANCO SFR	1
03-02-02-03-854	ESC. PRIM. JOSE EFREN GARCIA ESPARZA, FRACC. CEDROS	1
03-02-02-03-855	ESC. PRIM. AQUILES SERDAN, SFR	1
03-02-02-03-856	ESC. PRIM. NICOLAS BRAVO, LA ESCONDIDA EL SALERO SFR	1
03-02-02-03-857	ESC. PRIM. AGUSTIN MELGAR, LA CONCEPCION SFR	1
03-02-02-03-858	ESC. PRIM. FRANCISCO I MADERO, EL TEPETATE	1
03-02-02-03-859	ESC. PRIM. EMILIANO ZAPATA, EJIDO RANCHO NUEVO	1
03-02-02-03-860	ESC. PRIM. JOSE GUADALUPE POSADA AGUILAR, COL. MACARIO J GOMEZ	1
03-02-02-03-861	ESC. PRIM. VICENTA TRUJILLO, PUERTECITO DE LA VIRGEN	1
03-02-02-03-862	ESC. PRIM. NAZARIO ORTIZ GARZA, LAS CARMELITAS VIÑEDOS RIVIER	1
03-02-02-03-863	ESC. PRIM. J GUADALUPE VICTORIA, BORROTES	1
03-02-02-03-864	ESC. PRIM. ADOLFO LOPEZ MATEOS, EJIDO LA GUAYANA	1
03-02-02-03-865	ESC. PRIM. JOSE NUÑEZ, LORETITO CHARCO DEL TORO	1
03-02-02-03-866	ESC. PRIM. GRAL. GABRIEL LEYVA, ESTACION DE CHICALOTE	1
03-02-02-03-867	ESC. PRIM. BENITO JUAREZ, AMAPOLAS DEL RIO	1
03-02-02-03-868	ESC. PRIM. ESTEBAN AVILA MIER, CENTRO SFR	1
03-02-02-03-869	ESC. PRIM. RICARDO FLORES MAGON, LA PROVIDENCIA	1
03-02-02-03-870	ETV NUM 145 JOSE ISABEL ROBLES, LA PROVIDENCIA	1
03-02-02-03-871	ESC. PRIM. LUCIA BUSTAMANTE DE PEREZ CASTRO, PASEOS DE LA PROVIDENCIA	1
03-02-02-03-872	ESC. PRIM. CUAUHTEMOC, PUERTECITO DE LA VIRGEN	1
03-02-02-03-873	ESC. PRIM. PABLO LATAPI SARRE, FRACC. RIBERA	1
01-01-02-03-09	TERRENO SIN CONSTRUIR, FRACC. C PASEOS DE LA PROVIDENCIA, SFR	1
03-02-02-03-874	ESC. PRIM. NIÑOS HEROES, SAN ANTONIO DE LOS RIOS SJG	1
03-02-02-03-875	ESC. PRIM. FRANCISCO I MADERO, PAREDES SJG	1
03-02-02-03-876	ESC. PRIM. VICENTE GUERRERO, LA CONGOJA SJG	1
03-02-02-03-877	ESC. PRIM. 20 DE NOVIEMBRE, RANCHO VIEJO SJG	1
03-02-02-03-878	ESC. PRIM. AQUILES SERDAN, SJG	1
03-02-02-03-879	ESC. PRIM. EMILIANO ZAPATA, BOCA DEL TUNEL DE POTRERILLO	1
03-02-02-03-880	ESC. PRIM. VENUSTIANO CARRANZA, SANTA ELENA DE LA CRUZ CAPADERO	1
03-02-02-03-881	ESC. PRIM. ANTONIO VENTURA MEDINA, SJG	1
03-02-02-03-882	ESC. PRIM. JOSEFA ORTIZ DE DOMINGUEZ, TUNEL DE POTRERILLO	1
03-02-02-03-883	CLAUSURADO FRANCISCO PRIMO VERDAD, LAS AMARILLAS	1
03-02-02-03-884	ESC. PRIM. JOSE MARIA MORELOS Y PAVON, CUEVA DE LA LOBA	1
03-02-02-03-885	ESC. PRIM. IGNACIO LOPEZ RAYON, POTRERO DE LOS LOPEZ	1
03-02-02-03-886	ESC. PRIM. BENITO JUAREZ, SAN RAFAEL TEPEZALA	1
03-02-02-03-887	ESC. PRIM. VICENTE GUERRERO, EL CARMEN TEPEZALA	1
03-02-02-03-888	ESC. PRIM. FRANCISCO I MADERO, CARBONERAS TEPEZALA	1
03-02-02-03-889	ESC. PRIM. NIÑO ARTILLERO, CALDERA TEPEZALA	1
03-02-02-03-890	ESC. PRIM. EMILIANO ZAPATA, EL GIGANTE TEPEZALA	1
03-02-02-03-891	ESC. PRIM. ABRAHAM CRUZ, TEPEZALA	1
03-02-02-03-892	ESC. PRIM. FRANCISCO I MADERO, PUERTO DE LA CONCEPCION	1
03-02-02-03-893	ESC. PRIM. PLUTARCO ELIAS CALLES, EL REFUGIO	1
03-02-02-03-894	ESC. PRIM. JUSTO SIERRA, EL AGUILA	1
03-02-02-03-895	ESC. PRIM. EZEQUIEL A CHAVEZ, EL TEPOZAN	1
03-02-02-03-896	ESC. PRIM. J SANTOS REYNA MARTINEZ, TEPEZALA	1
03-02-02-03-897	ESC. PRIM. BENITO TOVAR APARICIO, COL. AMPLIACION LOS HORNOS	1
03-02-02-03-898	ESC. PRIM. LAZARO CARDENAS, EL CHAYOTE	1

Cuenta Pública 2016		
Relación de Bienes Inmuebles que Componen el Patrimonio		
(Pesos)		
Al 31 de diciembre de 2016		
Ente Público: INSTITUTO DE EDUCACIÓN DE AGUASCALIENTES		
Código	Descripción del Bien Inmueble	Valor en libros
03-02-02-03-899	ESC. PRIM. IGNACIO ZARAGOZA, MESILLAS	1
03-02-02-03-900	ESC. PRIM. EMILIANO ZAPATA, OJO DE AGUA DE LOS MONTES	1
03-02-02-03-901	ESC. PRIM. RICARDO FLORES MAGON, LOS ALAMITOS	1
03-02-02-03-902	ESC. PRIM. JOSE MARIA MORELOS, EL BARRANCO	1
03-02-02-03-903	ESC. PRIM. JOSE MA MORELOS, EL PORVENIR	1
03-02-02-03-904	ESC. PRIM. CUAUHTEMOC, LA VICTORIA	1
03-02-02-03-905	ESC. PRIM. ESTEBAN S CASTORENA, SAN ANTONIO	1
03-02-02-03-906	ESC. PRIM. NARCISO MENDOZA, ARROYO HONDO	1
03-02-02-03-907	SEC GRAL NUM 1 LIC BENITO JUAREZ, FRACC. SAN MARCOS AGS	1
03-02-02-03-908	SEC GRAL NUM 13 RICARDO FLORES MAGON, EXEJIDO OJOCALIENTE	1
03-02-02-03-909	SEC GRAL NUM 3 CONGRESO DE ANAHUAC, FRACC. SANTA ELENA	1
03-02-02-03-910	SEC GRAL NUM 6 JOSE GPE POSADA AGUILAR, FRACC. BOULEVARES	1
03-02-02-03-911	SEC GRAL NUM 12 ROSA GUERRERO RAMIREZ, FRACC. LINDAVISTA	1
03-02-02-03-912	SEC GRAL NUM 19 GRAN TENOCHTITLAN, LOMA BONITA	1
03-02-02-03-913	SEC GRAL NUM 2 JOSE CLEMENTE OROZCO, FRACC. SAN CAYETANO	1
03-02-02-03-914	SEC GRAL NUM 14 JESUS REYES HEROLES, COL. FATIMA	1
03-02-02-03-915	SEC GRAL NUM 17 PRIMERO DE MAYO, COL. SAN PABLO	1
03-02-02-03-916	SEC GRAL NUM 9 AMADO NERVO, COL. PROGRESO	1
03-02-02-03-917	SEC GRAL NUM 4 LEYES DE REFORMA, COL. MACIAS ARELLANO	1
03-02-02-03-918	SEC GRAL NUM 11 J GPE PERALTA GAMEZ, FRACC. SANTA ANITA	1
03-02-02-03-919	SEC GRAL NUM 15 CONSTIT DE 1917, COL. CONSTITUCION	1
03-02-02-03-920	SEC GRAL NUM 7 PROF JOSE T VELA SALAS, FRACC. BONA GENS	1
03-02-02-03-921	SEC GRAL NUM 8 RAMON LOPEZ VELARDE, FRACC. PORTUGAL	1
03-02-02-03-922	SEC GRAL NUM 16 OTILIO MONTAÑO, FRACC. OJOCALIENTE	1
03-02-02-03-923	SEC GRAL NUM 20 SIGLO XXI, FRACC. MUNICIPIO LIBRE	1
03-02-02-03-924	SEC GRAL NUM 5 CONVENCION DE AGUASCALIENTES, FRACC. MEXICO	1
03-02-02-03-925	SEC GRAL NUM 18 CONGRESO DE CHILPANCINGO Y AMPL. CD SATELITE MORELOS	1
03-02-02-03-926	SEC GRAL NUM 31 ROSARIO CASTELLANOS, FRACC. LOMAS DEL AJEDREZ	1
03-02-02-03-927	SEC GRAL NUM 10 22 DE OCTUBRE, LOPEZ PORTILLO	1
03-02-02-03-928	SEC GRAL NUM 30 OCTAVIO PAZ, FRACC. VISTAS DEL SUR	1
03-02-02-03-929	SEC GRAL NUM 32 JESUS AGUILERA PALOMINO, FRACC. LOMAS DE ORIENTE	1
03-02-02-03-930	SEC GRAL NUM 33 J REFUGIO MIRANDA AGUAYO, LOMAS DE VISTA BELLA	1
03-02-02-03-931	SEC GRAL NUM 34 MAHATMA GANDHI, VNSA SECTOR GPE ORIENTE	1
03-02-02-03-932	SEC GRAL NUM 39, FRACC. SAN SEBASTIAN	1
03-02-02-03-933	SEC GRAL NUM 37 GABRIEL GARCIA MARQUEZ ANTES TOREO, BARRIO GUADALUPE	1
03-02-02-03-934	SEC GRAL NUM 38 ING MIGUEL ANGEL BARBERENA VEGA, VNSA SECTOR ESTACION	1
03-02-02-03-935	SEC GRAL NUM 24 JOSE GPE NAJERA JIMENEZ, VILLA LIC. JESUS TERAN CALVILLITO	1
03-02-02-03-936	SEC GRAL NUM 25 MOISES SAENZ, GRAL. JOSE MA MORELOS Y PAVON CAÑADA HONDA	1
03-02-02-03-937	SEC GRAL NUM 22 IZCOATL, CALVILLO	1
03-02-02-03-938	SEC GRAL NUM 23 RAFAEL RAMIREZ CASTAÑEDA, OJOCALIENTE CALVILLO	1
03-02-02-03-939	SEC GRAL NUM 35 VALLE DE HUEJUCAR, CALVILLO	1
03-02-02-03-940	SEC GRAL NUM 27 FRANCISCO J MUGICA, JESUS GOMEZ PORTUGAL MARGARITAS JM	1
03-02-02-03-941	SEC GRAL NUM 28 IGNACIO ALLENDE, PABELLON DE HIDALGO RINCON DE ROMOS	1
03-02-02-03-942	SEC GRAL NUM 29 MARIANO ESCOBEDO, SAN JACINTO RINCON DE ROMOS	1
03-02-02-03-943	SEC GRAL NUM 21 LIC ADOLFO LOPEZ MATEOS, CENTRO RINCON DE ROMOS	1
03-02-02-03-944	SEC GRAL NUM 26 LIC JOSE VASCONCELOS, TEPEZALA	1
03-02-02-03-945	SEC TECN NUM 5 GENARO REYNA Y SOTO AMPL, AGS	1
03-02-02-03-946	SEC TECN NUM 5 GENARO REYNA Y SOTO, AGS	1
03-02-02-03-947	SEC TECN NUM 31, VERSALLES 1RA SECC.	1
03-02-02-03-948	SEC TECN NUM 20, FRACC. COLINAS DEL RIO	1
03-02-02-03-949	SEC TECN NUM 1 JOSE REYES MARTINEZ, FRACC. BUENOS AIRES	1
03-02-02-03-950	SEC TECN NUM 34 FRIDA KAHLO CALDERON, FRACC. PENSADORES MEXICANOS	1
03-02-02-03-951	SEC TECN NUM 22 NAZARIO ORTIZ GARZA, COL. DEL TRABAJO	1
03-02-02-03-952	SEC TECN NUM 26 HIMNO NACIONAL, OJOCALIENTE I	1
03-02-02-03-953	SEC TECN NUM 33, OJOCALIENTE III	1
03-02-02-03-954	SEC TECN NUM 32 FRANCISCO AGUAYO MORA, CD SATELITE MORELOS	1
03-02-02-03-955	SEC TECN NUM 21 AGUSTIN LOPEZ ORTEGA, INSURGENTES	1
03-02-02-03-956	SEC TECN NUM 24 J ISABEL DURON HDEZ, PILAR BLANCO	1
03-02-02-03-957	SEC TECN NUM 28, FRACC. VERSALLES	1
03-02-02-03-958	SEC TECN NUM 35 JAIME SABINES, FRACC. J GPE PERALTA GAMEZ	1
03-02-02-03-959	SEC TECN NUM 2, FRACC. SAN MARCOS	1
03-02-02-03-960	SEC TECN NUM 37 JUAN JACOBO ROSSEAU, FRACC. VALLE DE LOS CACTUS	1
03-02-02-03-961	SEC TECN NUM 38 MARIO AGUILERA DORANTES, FRACC. MIRADOR DE LAS CULTURAS	1
03-02-02-03-962	SEC GRAL NUM 41, FRACC. VILLA LAS PALMAS	1
03-02-02-03-963	SEC TECN NUM 13, SALTO DE LOS SALADO	1
03-02-02-03-964	SEC TECN NUM 27 BENEMERITO DE LAS AMERICAS, PEÑUELAS EL CIENEGAL	1
03-02-02-03-965	SEC TECN NUM 8, CIENEGA GRANDE ASIENTOS	1
03-02-02-03-966	SEC TECN NUM 16, ASIENTOS	1
03-02-02-03-967	SEC TECN NUM 12, VILLA JUARES ASIENTOS	1
03-02-02-03-968	SEC TECN NUM 15, LAS FRAGUAS ASIENTOS	1
03-02-02-03-969	SEC TECN NUM 17, OJO DE AGUA CALVILLO	1
03-02-02-03-970	SEC TECN NUM 7 EMILIANO ZAPATA, LA LABOR CALVILLO	1
03-02-02-03-971	SEC TECN NUM 30, MALPASO CALVILLO	1
03-02-02-03-972	SEC TECN NUM 9, COSIO	1
03-02-02-03-973	SEC TECN NUM 4, PALO ALTO EL LLANO	1
03-02-02-03-974	SEC TECN NUM 10, LAS ARBOLEDAS JESUS MARIA	1
03-02-02-03-975	SEC TECN NUM 25, COL. EL TORITO JESUS MARIA	1
03-02-02-03-976	SEC TECN NUM 29 J GPE LOPEZ LUEVANO, GENERAL IGNACIO ZARAGOZA VENADERO	1
03-02-02-03-977	SEC TECN NUM 36, MARAVILLAS JESUS MARIA	1
03-02-02-03-978	SEC TECN NUM 3, PABELLON DE ARTEAGA	1
03-02-02-03-979	SEC TECN NUM 23 HUMBERTO OLIVARES SANTANA, PABELLON DE ARTEAGA	1
01-01-02-03-10	TERRENO SIN CONSTRUIR, COL. DISTRITO DE RIEGO PAB DE ART	1
03-02-02-03-980	SEC TECN NUM 19, BARRIO DE GUADALUPE	1
03-02-02-03-981	SEC TECN NUM 11, SAN FRANCISCO DE LOS ROMO	1
03-02-02-03-982	SEC TECN NUM 39, PASEOS DE LA PROVIDENCIA SFR	1
03-02-02-03-983	SEC TECN NUM 6, SAN JOSE DE GRACIA	1
03-02-02-03-984	SEC TECN NUM 14, SAN ANTONIO TEPEZALA	1
03-02-02-03-985	SEC TECN NUM 18 J GPE POSADA, EL CHAYOTE TEPEZALA	1
03-02-02-03-986	ETV NUM 19 ENRIQUE C REBSAMEN, TROJES DE ALONSO AGS	1
03-02-02-03-987	ETV NUM 62 JOSE MA PINO SUAREZ, EX HDA LA CANTERA AGS	1
03-02-02-03-988	ETV NUM 1 PLUTARCO ELIAS CALLES, CENTRO DE ARRIBA EL TARAY AGS	1
03-02-02-03-989	ETV NUM 95 BENEMERITO DE LAS AMERICAS, EL GUARDA AGS	1
03-02-02-03-990	ETV NUM 96 20 DE NOVIEMBRE, EL RELICARIO AGS	1
03-02-02-03-991	ETV NUM 97 PEDRO DE ALBA, SOLEDAD DE ABAJO AGS	1
03-02-02-03-992	ETV NUM 98 JOSE MA BOCANEGRA, NORIAS DE PASO HONDO	1
03-02-02-03-993	ETV NUM 99 JESUS F CONTRERAS, EL CODO	1
03-02-02-03-994	ETV NUM 100 EZEQUIEL A CHAVEZ, LOS DURON	1
03-02-02-03-995	ETV NUM 101 ALFONSO ESPARZA OTEO, EL DURAZNILLO	1
03-02-02-03-996	ETV NUM 33 VALENTIN GOMEZ FARIAS, JALTOMATE	1
03-02-02-03-997	ETV NUM 45 ENRIQUE OLIVARES SANTANA, NORIAS DE OJOCALIENTE	1
03-02-02-03-998	ETV NUM 103 JOSE GUADALUPE POSADA, EL CONEJAL	1



Cuenta Pública 2016		
Relación de Bienes Inmuebles que Componen el Patrimonio (Pesos)		
Al 31 de diciembre de 2016		
Ente Público: INSTITUTO DE EDUCACIÓN DE AGUASCALIENTES		
Código	Descripción del Bien Inmueble	Valor en libros
03-02-02-03-999	ETV NUM 184 MARTHA BERNAL GALVAN, SAN JOSE DE LA ORDEÑA	1
03-02-02-03-1000	ETV NUM 6 JAIME TORRES BODET, LOS CAÑOS AGS	1
03-02-02-03-1001	ETV NUM 32 MANUEL M PONCE, LOS NEGRITOS	1
03-02-02-03-1002	ETV NUM 34 LAZARO CARDENAS DEL RIO, SAN IGNACIO	1
03-02-02-03-1003	ETV NUM 67 MIGUEL BARRAGAN, POCITOS	1
03-02-02-03-1004	ETV NUM 30 JOSE VASCONCELOS, SAN ANTONIO DE PEÑUELAS	1
03-02-02-03-1005	ETV NUM 49 FRANCISCO VILLA, ARELLANO	1
03-02-02-03-1006	ETV NUM 50 BENITO JUAREZ, SAN PEDRO CIENEGUILLAS	1
03-02-02-03-1007	ETV NUM 57 ADOLFO LOPEZ MATEOS, CAÑADA GRANDE DE COTORINA AGS	1
03-02-02-03-1008	ETV NUM 60 JUAN DE MONTORO, MONTORO	1
03-02-02-03-1009	ETV NUM 106 VICENTA TRUJILLO MARTINEZ, CIENEGUILLA LA LUMBRERA	1
03-02-02-03-1010	ETV NUM 108 ENRIQUETA GONZALEZ GOYTIA, COTORINA COYOTES	1
03-02-02-03-1011	ETV NUM 184 MARTHA BERNAL GALVAN ANEXO, SAN JOSE DE LA ORDEÑA	1
03-02-02-03-1012	ETV NUM 29 GUSTAVO DIAZ ORDAZ, LOS CUERVOS LOS OJOS DE AGUA	1
03-02-02-03-1013	ETV NUM 104 ESTEBAN AVILA Y ANEXO, EL OCOTE	1
03-02-02-03-1014	ETV NUM 170 ANTONIO GUTIERREZ SOLA edificio abandonado, VIÑEDOS SANTA MONICA	1
03-02-02-03-1015	ETV CONAFE, EL HOTELITO	1
03-02-02-03-1016	ETV NUM 10 JUSTO SIERRA MENDEZ, BIMBALETES EL ALAMO ASIENTOS	1
03-02-02-03-1017	ETV NUM 13 RODOLFO LANDEROS GALLEGOS, NORIA DEL BORREGO	1
03-02-02-03-1018	ETV NUM 69 MATIAS RAMOS SANTOS, GUADALUPE DE ATLAS	1
03-02-02-03-1019	ETV NUM 71 AZTECA, JARILLAS ASIENTOS	1
03-02-02-03-1020	ETV NUM 110 MA CONCEPCION MALDONADO RDZ, PLUTARCO ELIAS CALLES	1
03-02-02-03-1021	ETV NUM 159 RAFAEL VAZQUEZ, EL TULE	1
03-02-02-03-1022	ETV NUM 167 PEDRO PARGA, PINO SUAREZ RANCHO VIEJO	1
03-02-02-03-1023	ETV NUM 11 FRANCISCO GONZALEZ BOCANEGRA, FRANCISCO VILLA	1
03-02-02-03-1024	ETV NUM 12 CONVENCION DE 1914, LA DICHOSA ASIENTOS	1
03-02-02-03-1025	ETV NUM 35 FRANCISCO I MADERO, AMARILLAS DE ESPARZA ASIENTOS	1
03-02-02-03-1026	ETV NUM 47 HEROES DE LA NACION, SAN RAFAEL DE OCAMPO ASIENTOS	1
03-02-02-03-1027	ETV NUM 48 ISSAC NEWTON, MOLINOS ASIENTOS	1
03-02-02-03-1028	ETV NUM 54 ALBERTO DEL VALLE, GORRIONES ASIENTOS	1
03-02-02-03-1029	ETV NUM 72 JOHN FITZGERAL KENNEDY, LAS NEGRITAS ASIENTOS	1
03-02-02-03-1030	ETV NUM 102 JERONIMO DE LA CUEVA, PILOTOS ASIENTOS	1
03-02-02-03-1031	ETV NUM 112 PEDRO GARCIA ROJAS, LA GLORIA ASIENTOS	1
03-02-02-03-1032	ETV NUM 113 RAFAEL ARELLANO VALLE, JILOTEPEC ASIENTOS	1
03-02-02-03-1033	ETV NUM 114 PANFILO NATERA, SAN JOSE DEL RIO ASIENTOS	1
03-02-02-03-1034	ETV NUM 115 ROSA GUERRERO RAMIREZ, LAS ADJUNTAS ASIENTOS	1
03-02-02-03-1035	ETV NUM 117 CARLOS BARRON LETECHIPIA, EL POLVO ASIENTOS	1
03-02-02-03-1036	ETV NUM 118 IGNACIO T CHAVEZ, CLAVELLINAS ASIENTOS	1
03-02-02-03-1037	ETV NUM 119 ALEJANDRO VAZQUEZ DEL MERCADO, COL. EMANCIPACION BORUNDA AS	1
03-02-02-03-1038	ETV NUM 147 LEONA VICARIO, VIUDAS DE PONIENTE	1
03-02-02-03-1039	ETV NUM 120 FRANCISCO G HORNEDO BENGOA, SAN VICENTE ASIENTOS	1
03-02-02-03-1040	ETV NUM 53 DIEGO DE RIVERA, ADOLFO LOPEZ MATEOS ASIENTOS	1
03-02-02-03-1041	ETV NUM 73 SOR JUANA INES DE LA CRUZ, CHIQUIHUITERO SAN ISIDRO CALVILLO	1
03-02-02-03-1042	ETV NUM 73 SOR JUANA INES DE LA CRUZ ANEXO, CHIQUIHUITERO SAN ISIDRO CALVILLO	1
03-02-02-03-1043	ETV NUM 15 EULALIA GUZMAN, JALTICHE DE ABAJO	1
03-02-02-03-1044	ETV NUM 92 ALBERTO EINSTEIN, PUERTA DE FRAGUA PRESA LA CODORNIZ CALVILLO	1
03-02-02-03-1045	ETV NUM 126 AGUSTIN MELGAR, LA PANADERA CALVILLO	1
03-02-02-03-1046	ETV NUM 14 IGNACIO ALLENDE, EL TERRERO DE LA LABOR CALVILLO	1
03-02-02-03-1047	ETV NUM 61 BELIZARIO DOMINGUEZ, SAN TANDEO CALVILLO	1
03-02-02-03-1048	ETV NUM 16 MIGUEL HIDALGO, PRESA DE LOS SERNA	1
03-02-02-03-1049	ETV NUM 87 JOSEFA ORTIZ DE DOMINGUEZ, MESA GRANDE	1
03-02-02-03-1050	ETV NUM 90 CONSTITUCION DE 1917, LOS PATOS CALVILLO	1
03-02-02-03-1051	ETV NUM 91 VICENTE RIVA PALACIO, FRACC.C POPULAR	1
03-02-02-03-1052	ETV NUM 129 VICENTE SUAREZ, TEMAZCAL CALVILLO	1
03-02-02-03-1053	ETV NUM 124 AGUSTIN YANEZ, LA RINCONADA CALVILLO	1
03-02-02-03-1054	ETV NUM 121 CARLOS SAGREDO, LA MEDIA LUNA	1
03-02-02-03-1055	ETV NUM 157 MARIA CURIE, EL TERRERO DEL REFUGIO	1
03-02-02-03-1056	ETV NUM 39 ALBERTO J PANI, SOLEDAD DE ABAJO ESTACION DE ADAMES COSIO	1
03-02-02-03-1057	ETV NUM 43 ALVARO OBREGON, LA PUNTA COSIO	1
03-02-02-03-1058	ETV NUM 74 EMILIO CARRANZA, EL SALERO COSIO	1
03-02-02-03-1059	ETV NUM 75 FEDERICO GARCIA LORCA, SOLEDAD DE ARRIBA	1
03-02-02-03-1060	ETV NUM 160 JOSE RAFAEL IRIARTE, EL REFUGIO DE AGUA ZARCA COSIO	1
03-02-02-03-1061	ETV NUM 134 JOSE MA MORELOS Y PAVON, SANTA MARIA DE LA PAZA COSIO	1
03-02-02-03-1062	ETV NUM 132 AMADO NERVO, EL REFUGIO DE PROVIDENCIA	1
03-02-02-03-1063	ETV NUM 5 JOSE MA CHAVEZ, LA LUZ EL LLANO	1
03-02-02-03-1064	ETV NUM 9 HEROES DE CHAPULTEPEC, SANTA ROSA EL HUIZACHE EL LLANO	1
03-02-02-03-1065	ETV NUM 51 BRAZO Y CEREBRO, SAN FRANCISCO DE LOS VIVERO EL LLANO	1
03-02-02-03-1066	ETV NUM 52 MANUEL CARPIO, LA UNION LA PAZ EL LLANO	1
03-02-02-03-1067	ETV NUM 70 JOSE SANTOS VALDEZ GARCIA, OJO DE AGUA DE CRUCITAS	1
03-02-02-03-1068	ETV NUM 76 CUITLAHUAC, LOMAS DEL REFUGIO LA LOMA EL LLANO	1
03-02-02-03-1069	ETV NUM 77 JUAN ALDAMA, LA TINAJA	1
03-02-02-03-1070	ETV NUM 78 DIANA LAURA RIOJAS DE COLOSIQ, LIC JESUS TERAN EL MUERTO	1
03-02-02-03-1071	ETV NUM 135 FRANCISCO DE RIVERO Y GUTIERREZ, EL RETOÑO	1
03-02-02-03-1072	ETV NUM 137 RODRIGO RINCON GALLARDO, MONTVOYA	1
03-02-02-03-1073	ETV NUM 162 FRANCISCO SARABIA, FRANCISCO SARABIA LA REFORMA	1
03-02-02-03-1074	ETV NUM 165 ANDRES QUINTANA ROO, EL NOVILLO	1
03-02-02-03-1075	ETV NUM 186 RAMON LOPEZ VELARDE, EL TILDIO	1
03-02-02-03-1076	ETV NUM 18 NETZAHUALCOYOTL, PASO BLANCO JESUS MARIA	1
03-02-02-03-1077	ETV NUM 20 OCTAVIO PAZ, VALLADOLID JESUS MARIA	1
03-02-02-03-1078	ETV NUM 66 SIMON BOLIVAR, SAN ANTONIO DE LOS HORCONES	1
03-02-02-03-1079	ETV NUM 172 GREGORIO TORRES QUINTERO, PEDERNAL 1o JESUS MARIA	1
03-02-02-03-1080	ETV NUM 36 VICENTE GUERRERO, TAPIAS VIEJAS	1
03-02-02-03-1081	ETV NUM 46 MELCHOR OCAMPO, EXHACIENDA DE MILPILLAS	1
03-02-02-03-1082	ETV NUM 79 MARGARITA MAZA DE JUAREZ, LA TOMATINA	1
03-02-02-03-1083	ETV NUM 80 JAIME NUNO ROCA, LOS ARQUITOS	1
03-02-02-03-1084	ETV NUM 138 PLAN DE SAN LUIS, LA LOMA DE VALLADOLID	1
03-02-02-03-1085	ETV NUM 139 PLAN DE GUADALUPE, SARTENEJO	1
03-02-02-03-1086	ETV NUM 140 REVOLUCION MEXICANA, GRACIAS A DIOS	1
03-02-02-03-1087	ETV NUM 173 JOSE SIXTO VERDUZCO, LOS VAZQUEZ	1
03-02-02-03-1088	ETV NUM 21 EMILIANO ZAPATA, EMILIANO ZAPATA PABELLON DE ARTEAGA	1
03-02-02-03-1089	ETV NUM 22 IGNACIO MANUEL ALTAMIRANO, SANTIAGO PAB DE ART	1
03-02-02-03-1090	ETV NUM 81 JUVENTINO ROSAS, COLONIA OJO ZARCO PAB DE ART	1
03-02-02-03-1091	ETV NUM 93 JOAQUIN FERNANDEZ DE LIZARDI, EJIDO EL MEZQUITE PAB DE ART	1
03-02-02-03-1092	ETV NUM 141 INDEPENDENCIA, LAS ANIMAS PAB DE ART	1
03-02-02-03-1093	ETV NUM 164 CARLOS MA BUSTAMANTE, SAN LUIS DE LETRAS, PAB DE ART	1
03-02-02-03-1094	ETV NUM 82 EFRAIN COBAR LAZO, EL GARABATO PAB DE ART	1
03-02-02-03-1095	ETV NUM 181 MARIA MONTESSORI, PAB DE ART	1
03-02-02-03-1096	ETV NUM 23 CARMELITA MARTIN DEL CAMPO, EL MILAGRO RINCON DE ROMOS	1
03-02-02-03-1097	ETV NUM 38 ALFREDO V BONFIL, ESCALERAS RINCON DE ROMOS	1
03-02-02-03-1098	ETV NUM 56 BENJAMIN DE LA MORA, MORELOS RINCON DE ROMOS	1
03-02-02-03-1099	ETV NUM 68 SEBASTIAN LERDO DE TEJADA, LA BOQUILLA, RINCON DE ROMOS	1

Cuenta Pública 2016		
Relación de Bienes Inmuebles que Componen el Patrimonio (Pesos)		
Al 31 de diciembre de 2016		
Ente Público: INSTITUTO DE EDUCACIÓN DE AGUASCALIENTES		
Código	Descripción del Bien Inmueble	Valor en libros
03-02-02-03-1100	ETV NUM 83 GABRIELA MISTRAL, CALIFORNIA	1
03-02-02-03-1101	ETV NUM 142 16 DE SEPTIEMBRE, 16 DE SEPTIEMBRE RINCON DE ROMOS	1
03-02-02-03-1102	ETV NUM 143 LUIS PEREZ CHAVEZ, EL VALLE DE LAS DELICIAS	1
03-02-02-03-1103	ETV NUM 144 MARTIRES DEL RIO BLANCO, SAN JUAN DE LA NATURA	1
03-02-02-03-1104	ETV NUM 166 MARIANO MATAMOROS, EL SAUCILLO	1
03-02-02-03-1105	ETV NUM 176 HERMANOS FLORES MAGON, HERMANOS FLORES MAGON	1
03-02-02-03-1106	ETV NUM 2 GUADALUPE VICTORIA, PUERTECITO DE LA VIRGEN SFR	1
03-02-02-03-1107	ETV NUM 4 RICARDO FLORES MAGON, LA ESCONDIDA EL SALERO SFR	1
03-02-02-03-1108	ETV NUM 41 VENUSTIANO CARRANZA, LA CONCEPCION SFR	1
03-02-02-03-1109	ETV NUM 84 ABRAHAM LINCOLN, EL TEPETATE SFR	1
03-02-02-03-1110	ETV NUM 85 HERMENEGILDO GALEANA, LORETITO CHARCO DEL TORO SFR	1
03-02-02-03-1111	ETV NUM 146 NIÑO ARTILLERO, COL MACARIO J GOMEZ SFR	1
03-02-02-03-1112	ETV NUM 148 ANDRES HENESTROSA, EJIDO LA GUAYANA SFR	1
03-02-02-03-1113	ETV NUM 177 ITZCOATL, BORROTES SFR	1
03-02-02-03-1114	ETV NUM 179 QUETZALCOATL, SAN JOSE DEL BARRANCO SFR	1
03-02-02-03-1115	ETV NUM 168 IGNACIO LOPEZ RAYON, AMAPOLAS DEL RIO SFR	1
03-02-02-03-1116	ETV NUM 40 JOSE DE JESUS RODRIGUEZ, SN ANTONIO DE LOS RIOS SJG	1
03-02-02-03-1117	ETV NUM 149 FELIPE DE ANGELES, PAREDES SJG	1
03-02-02-03-1118	ETV NUM 150 TIERRA Y LIBERTAD, TUNEL DE POTRERILLO SJG	1
03-02-02-03-1119	ETV NUM 151 VICENTE LOMBARDO TOLEDANO, RANCHO VIEJO SJG	1
03-02-02-03-1120	ETV NUM 152 LUIS ORTEGA DOUGLAS, LA CONGOJA SJG	1
03-02-02-03-1121	ETV NUM 25 J REFUGIO ESPARZA REYES, EL REFUGIO TEPEZALA	1
03-02-02-03-1122	ETV NUM 26 ADOLFO RUIZ CORTINEZ, OJO DE AGUA DE LOS MONTES TEPEZALA	1
03-02-02-03-1123	ETV NUM 42 LUIS DONALDO COLOSIO MURRIETA, CALDERA TEPEZALA	1
03-02-02-03-1124	ETV NUM 65 PABLO NERUDA, CARBONERAS TEPEZALA	1
03-02-02-03-1125	ETV NUM 86 JOSE MARTI, MESILLAS TEPEZALA	1
03-02-02-03-1126	ETV NUM 155 JOSE MARIA ARTEAGA, LOS ALAMITOS TEPEZALA	1
03-02-02-03-1127	ETV NUM 163 IGNACIO LOPEZ RAYON, LA VICTORIA TEPEZALA	1
03-02-02-03-1128	ETV NUM 178 JOSE GARCIA ROJAS, EL PORVENIR TEPEZALA	1
03-02-02-03-1129	ETV NUM 169 ISIDRO ARTEAGA, ARROYO HONDO TEPEZALA	1
03-02-02-03-1130	ETV NUM 183 ROSARIO CASTELLANO, EL GIGANTE TEPEZALA	1
03-02-02-03-1131	ETV NUM 154 MEXICO, PUERTO DE LA CONCEPCION TEPEZALA	1
03-02-02-03-1132	ETV NUM 153 CRISTOBAL COLON, EL TEPOZAN TEPEZALA	1
03-02-02-03-1133	ETV NUM 156 JOSE MA LOPEZ NAVA, EL AGUILA TEPEZALA	1
03-02-02-03-1134	TELEBACHILLERATO SAN FRANCISCO DE LOS VIVERO, SAN FRANCISCO DE LOS VIVERO EL LLANO	1
03-02-02-03-1135	TELEBACHILLERATO COMUNITARIO SANTA ROSA, SANTA ROSA EL HUIZACHE EL LLANO	1
03-02-02-03-1136	TELEBACHILLERATO PASO BLANCO, PASO BLANCO JESUS MARIA	1
03-02-02-03-1137	TELEBACHILLERATO JESUS MARIA, CHICAHUALES II	1
03-02-02-03-1138	TELEBACHILLERATO VALLADOLID, VALLADOLID JESUS MARIA	1
03-02-02-03-1139	TELEBACHILLERATO J GOMEZ PORTUGAL, JESUS GOMEZ PORTUGAL JESUS MARIA	1
03-02-02-03-1140	TELEBACHILLERATO EMILIANO ZAPATA, EMILIANO ZAPATA PAB DE ART	1
03-02-02-03-1141	TELEBACHILLERATO SAN JACINTO, SAN JACINTO RINCON DE ROMOS	1
03-02-02-03-1142	TELEBACHILLERATO SAN JOSE DE GRACIA, SAN JOSE DE GRACIA	1
03-02-02-03-1143	CASA DEL MAESTRO ESC ANTIGUA, SANTA MARIA DE GALLARDO AGS	1
03-02-02-03-1144	CASA DEL MAESTRO, RANCHO SECO ASIENTOS	1
03-02-02-03-1145	CASA DEL MAESTRO, JARILLAS ASIENTOS	1
03-02-02-03-1146	CASA DEL MAESTRO, EJIDO MORELOS RINCON DE ROMOS	1
03-02-02-03-1147	CENTRO DE CAPACITACION PSICOPEDAGOGICA ROBERTO SOLIS Q, COL HEROES AGS	1
03-02-02-03-1148	CENTRO DE ATENCION MULTIPLE NUM V, FRACC. JAR DE LAS FUENTES AGS	1
03-02-02-03-1149	CENTRO DE ATENCION MULTIPLE NUM I, COL. INSURGENTES AGS	1
03-02-02-03-1150	CENTRO DE ATENCION MULTIPLE NUM IV, FRACC. MUNICIPIO LIBRE	1
03-02-02-03-1151	CENTRO DE ATENCION MULTIPLE NUM VII, COL. OLIVARES SANTANA AGS	1
03-02-02-03-1152	CENTRO DE ATENCION MULTIPLE LABORAL NUM 1, EX EJIDO OJOCALIENTE AGS	1
03-02-02-03-1153	CENTRO DE ATENCION MULTIPLE NUM XII MA GPE BORJA, ZONA CENTRO AGS	1
03-02-02-03-1154	USAP IV CAPEP OJOCALIENTE III	1
03-02-02-03-1155	CENTRO DE ATENCION MULTIPLE NUM XV, CIENEGA GRANDE ASIENTOS	1
03-02-02-03-1156	CENTRO DE ATENCION MULTIPLE NUM XIV ENRIQUE OLIVARES SANTANA FRACC. VISTA HERMOSA CALVILLO	1
03-02-02-03-1157	CENTRO DE ATENCION MULTIPLE NUM XIX FRACC. VILLAS DEL POTRERITO COSIO	1
03-02-02-03-1158	CENTRO DE ATENCION MULTIPLE NUM XVIII, PALO ALTO EL LLANO	1
03-02-02-03-1159	CENTRO DE ATENCION MULTIPLE NUM III, FRACC. LOMAS DE JESUS MARIA	1
03-02-02-03-1160	CENTRO DE ATENCION MULTIPLE NUM VIII, FRACC. JARD DE PABELLON PAB DE ART	1
03-02-02-03-1161	CAPEP, FRACC. SOLIDARIDAD RINCON DE ROMOS	1
03-02-02-03-1162	CENTRO DE ATENCION MULTIPLE NUM IX, FRACC. SOLIDARIDAD RINCON DE ROMOS	1
03-02-02-03-1163	CENTRO DE ATENCION MULTIPLE NUM XVI, SAN JOSE DEL BARRANCO SFR	1
03-02-02-03-1164	CENTRO DE ATENCION MULTIPLE NUM XI, SJG	1
03-02-02-03-1165	USAER NUM 47, SJG	1
03-02-02-03-1166	CENTRO DE ATENCION MULTIPLE NUM XVII, CENTRO TEPEZALA	1
03-02-02-03-1167	OFICINAS ADMINISTRATIVAS UNIDAD REGIONAL ORIENTE, SOLIDARIDAD III	1
03-02-02-03-1168	OFICINAS ADMINISTRATIVAS UNIDAD REGIONAL JESUS TERAN, VNSA SECTOR SAN MARCOS	1
03-02-02-03-1169	OFICINAS ADMINISTRATIVAS UNIDAD REGIONAL OJOCALIENTE, OJOCALIENTE	1
03-02-02-03-1170	OFICINAS ADMINISTRATIVAS UNIDAD REGIONAL INSURGENTES, CONDOMINIO SAN NICOLAS	1
03-02-02-03-1171	OFICINAS ADMINISTRATIVAS UNIDAD REGIONAL MORELOS, MORELOS	1
03-02-02-03-1172	OFICINAS ADMINISTRATIVAS UNIDAD REGIONAL ASIENTOS, VILLA JUAREZ	1
03-02-02-03-1173	OFICINAS ADMINISTRATIVAS UNIDAD REGIONAL CALVILLO, DEL CARMEN	1
03-02-02-03-1174	OFICINAS ADMINISTRATIVAS UNIDAD REGIONAL COSIO	1
03-02-02-03-1175	OFICINAS ADMINISTRATIVAS UNIDAD REGIONAL EL LLANO, PALO ALTO	1
03-02-02-03-1176	OFICINAS ADMINISTRATIVAS UNIDAD REGIONAL POCITOS, POCITOS	1
03-02-02-03-1177	OFICINAS ADMINISTRATIVAS UNIDAD REGIONAL PABELLON DE ARTEAGA, CENTRO	1
03-02-02-03-1178	OFICINAS ADMINISTRATIVAS UNIDAD REGIONAL RINCON DE ROMOS, FRACC. VILLA DE JESUS	1
03-02-02-03-1179	OFICINAS ADMINISTRATIVAS UNIDAD REGIONAL SN FCO DE LOS ROMO, FRACC. AGROPECUARIO LA TRINIDAD	1
03-02-02-03-1180	OFICINAS ADMINISTRATIVAS UNIDAD REGIONAL SAN JOSE DE GRACIA	1
03-02-02-03-1181	OFICINAS ADMINISTRATIVAS UNIDAD REGIONAL TEPEZALA, SAN ANTONIO	1
03-02-02-03-1182	OFICINAS ADMINISTRATIVAS UNIDAD REGIONAL SUR, FRACC. LOMAS DEL SUR AGS	1
03-02-02-03-1183	OFICINAS ADMINISTRATIVAS UNIDAD REGIONAL JESUS MARIA, COL. LA CAÑADA	1
03-02-02-03-1184	OFICINAS ADMINISTRATIVAS UNIDAD REGIONAL NORTE, FRACC. VILLA TERESA	1
03-02-02-03-1185	OFICINAS ADMINISTRATIVAS UNIDAD REGIONAL CENTRO, COMPLEJO TRES CENTURIAS	1
03-02-02-03-1186	ESCUELA NORMAL RURAL JUSTO SIERRA MENDEZ, CAÑADA HONDA	1
03-02-02-03-1187	CENTRO REGIONAL DE EDUCACION NORMAL DE AGS, COL INSURGENTES AGS	1
03-02-02-03-1188	ESCUELA NORMAL RINCON DE ROMOS DR RAFAEL FRANCISCO AGUILAR LOMELI	1
03-02-02-03-1189	OFICINAS ADMINISTRATIVAS UMBRAL, COL. FERRONALES	1
03-02-02-03-1190	OFICINAS ADMINISTRATIVAS CENTRALES DEL IEA, FRACC. OJOCALIENTE	1
03-02-02-03-1191	OFICINAS ADMINISTRATIVAS COORDINACION DE TELEBACHILLERATOS, FRACC. OJOCALIENTE	1
03-02-02-03-1192	OFICINAS ADMINISTRATIVAS DE BECAS, COL. FERRONALES	1
03-02-02-03-1193	OFICINAS ADMINISTRATIVAS CENTRO DE ACTUALIZACION DE MAESTROS, COL. GREMIAL	1
03-02-02-03-1194	J.N. NUEVA CREACION, PALO ALTO EL LLANO	1
03-02-02-03-1195	J.N. JOSE PABLO MONCAYO, FRACC. PASEOS DE LAS HACIENDAS JESUS MARIA	1
03-02-02-03-1196	J.N. JULIO ALBA, EL CENIZO, JESUS MARIA	1

Cuenta Pública 2016 Relación de cuentas bancarias productivas específicas Al 31 de diciembre de 2016 Ente Público: <b>INSTITUTO DE EDUCACIÓN DE AGUASCALIENTES</b>		
Fondo, Programa o Convenio	Datos de la Cuenta Bancaria	
	Institución Bancaria	Número de Cuenta
FONE 2016	BANCO MERCANTIL DEL NORTE SA	412837513
FONE 2016	BANCO MERCANTIL DEL NORTE SA	412837522
FONE 2016	BANCO MERCANTIL DEL NORTE SA	412837531
FONE 2016	BANCO MERCANTIL DEL NORTE SA	412837540
FONE 2016	BANCO MERCANTIL DEL NORTE SA	412837559
FONE 2016	BANCO MERCANTIL DEL NORTE SA	412837568
FONE 2016	BANCO MERCANTIL DEL NORTE SA	412837577
FONE 2016	BBVA BANCOMER SA	103714489

Cuenta Pública 2016  
Relación de Esquemas Bursátiles y de Coberturas Financieras  
Al 31 de diciembre de 2016  
(Pesos)  
Ente Público: INSTITUTO DE EDUCACIÓN DE AGUASCALIENTES

**NOTA:** EL INSTITUTO DE EDUCACIÓN DE AGUASCALIENTES NO ESQUEMAS BURSÁTILES NI COBERTURAS FINANCIERAS.

Bajo protesta de decir verdad declaramos que los Estados Financieros y sus Notas son razonablemente correctos y responsabilidad del emisor

\_\_\_\_\_  
PROFR. RAÚL SILVA PEREZCHICA  
DIRECTOR GENERAL

\_\_\_\_\_  
ING. ENRIQUE J. REINOSO DUEÑAS  
DIRECTOR DE FINANZAS Y ADMINISTRACIÓN

\_\_\_\_\_  
C.P. VÍCTOR GERARDO GONZÁLEZ GUTIÉRREZ  
SUBDIRECTOR DE RECURSOS FINANCIEROS

---

INSTITUTO ESTATAL DE GESTIÓN EMPRESARIAL Y MEJORA REGULATORIA

**Introducción**

Dando cumplimiento a las disposiciones en materia de Transparencia y Rendición de Cuentas establecidas en la Ley General de Contabilidad Gubernamental, el Instituto Estatal de Gestión Empresarial y Mejora Regulatoria presenta en este documento su Cuenta Pública del ejercicio 2016, elaborada en base al Manual de Contabilidad Gubernamental, con el objetivo de poner a disposición de los interesados información Contable, Presupuestaria y Programática que refleja la actividad desarrollada por este ente durante el ejercicio 2016.



Cuenta Pública 2016  
Estado de Situación Financiera  
Al 31 de Diciembre del 2016 y 2015  
(Pesos)

Ente Público: Instituto Estatal de Gestión Empresarial y Mejora Regulatoria

CONCEPTO	Año	2016	2015	CONCEPTO	2016	2015
<b>ACTIVO</b>				<b>PASIVO</b>		
<b>Activo Circulante</b>				<b>Pasivo Circulante</b>		
Derechos y Equivalentes		1,049,671	1,537,102	Cuentas por Pagar a Corto Plazo	637,239	0
Derechos a Recibir Efectivo o Equivalentes	0	0	0	Documentos por Pagar a Corto Plazo	0	630,483
Derechos a Recibir Bienes o Servicios	0	0	0	Porción a Corto Plazo de la Deuda Pública a Largo Plazo	0	0
Inventarios	0	0	0	Títulos y Valores a Corto Plazo	0	0
Almacenes	0	0	0	Pasivos Diferidos a Corto Plazo	0	0
Estimación por Pérdida o Deterioro de Activos Circulantes	0	0	0	Fondos y Bienes de Terceros en Garantía y/o Administración a Corto Plazo	0	0
Otros Activos Circulantes	0	0	0	Provisiones a Corto Plazo	66,325	0
<b>Total de Activos Circulantes</b>	<b>1,049,671</b>	<b>1,537,102</b>		Otros Pasivos a Corto Plazo	0	0
				<b>Total de Pasivos Circulantes</b>	<b>637,239</b>	<b>696,808</b>
<b>Activo No Circulante</b>				<b>Pasivo No Circulante</b>		
Inversiones Financieras a Largo Plazo	0	0	0	Cuentas por Pagar a Largo Plazo	0	0
Derechos a Recibir Efectivo o Equivalentes a Largo Plazo	0	0	0	Documentos por Pagar a Largo Plazo	0	0
Bienes Inmuebles, Infraestructura y Construcciones en Proceso	1,295,043	1,291,765	1,291,765	Deuda Pública a Largo Plazo	0	0
Bienes Muebles	38,385	0	0	Pasivos Diferidos a Largo Plazo	0	0
Activos Intangibles	(275,318)	0	0	Fondos y Bienes de Terceros en Garantía y/o en Administración a Largo Plazo	0	0
Depreciación, Deterioro y Amortización Acumulada de Bienes	0	0	0	Provisiones a Largo Plazo	0	0
Activos Diferidos	0	0	0	<b>Total de Pasivos No Circulantes</b>	<b>0</b>	<b>0</b>
Estimación por Pérdida o Deterioro de Activos no Circulantes	0	0	0	<b>Total del Pasivo</b>	<b>637,239</b>	<b>696,808</b>
Otros Activos no Circulantes	0	0	0	<b>HACIENDA PÚBLICA/PATRIMONIO</b>		
<b>Total de Activos No Circulantes</b>	<b>1,063,090</b>	<b>1,291,765</b>		<b>Hacienda Pública/Patrimonio Contribuido</b>		
<b>Total del Activo</b>	<b>2,112,761</b>	<b>2,828,867</b>		Aportaciones	0	0
				Donaciones de Capital	0	0
				Actualización de la Hacienda Pública / Patrimonio	0	0
				<b>Hacienda Pública/Patrimonio Generado</b>	<b>1,475,522</b>	<b>2,132,059</b>
				Resultados del Ejercicio (Ahorro / Desahorro)	183,646	2,132,059
				Resultados de Ejercicios Anteriores	2,132,059	0
				Revalúos	0	0
				Reservas	0	0
				Rectificaciones de Resultados de Ejercicios Anteriores	(840,183)	0
				<b>Exceso o Insuficiencia en la Actualización de la Hacienda Pública/Patrimonio</b>	<b>0</b>	<b>0</b>
				Resultado por Posición Monetaria	0	0
				Resultado por Tenencia de Activos no Monetarios	0	0
				<b>Total Hacienda Pública/ Patrimonio</b>	<b>1,475,522</b>	<b>2,132,059</b>
				<b>Total del Pasivo y Hacienda Pública / Patrimonio</b>	<b>2,112,761</b>	<b>2,828,867</b>

Bajo protesta de decir verdad declaramos que los Estados Financieros y sus Notas son razonablemente correctos y responsabilidad del emisor

DR. Mario Rodante Esquivel  
Director General

M.A. Irvin Edgardo Loza Covarrubias  
Analista de Ingeniería Estratégica y Comisionado del Encargado Administrativo

Cuenta Pública 2016  
Estado de Cambios en la Situación Financiera  
Del 1 de Enero al 31 de Diciembre del 2016 y 2015  
(Pesos)

Ente Público: Instituto Estatal de Gestión Empresarial y Mejora Regulatoria

Concepto	Origen	Aplicación	Concepto	Origen	Aplicación
<b>ACTIVO</b>	762,749	46,643	<b>PASIVO</b>	637,239	696,808
<b>Activo Circulante</b>	487,431	0	<b>Pasivo Circulante</b>	637,239	696,808
Efectivo y Equivalentes	487,431	0	Cuentas por Pagar a Corto Plazo	637,239	0
Derechos a Recibir Efectivo o Equivalentes	0	0	Documentos por Pagar a Corto Plazo	0	630,483
Derechos a Recibir Bienes o Servicios	0	0	Porción a Corto Plazo de la Deuda Pública a Largo Plazo	0	0
Inventarios	0	0	Títulos y Valores a Corto Plazo	0	0
Almacenes	0	0	Pasivos Diferidos a Corto Plazo	0	0
Estimación por Pérdida o Deterioro de Activos Circulantes	0	0	Fondos y Bienes de Terceros en Garantía y/o Administración a Corto Plazo	0	0
Otros Activos Circulantes	0	0	Provisiones a Corto Plazo	0	66,325
			Otros Pasivos a Corto Plazo	0	0
<b>Activo No Circulante</b>	275,318	46,643	<b>Pasivo No Circulante</b>	0	0
Inversiones Financieras a Largo Plazo	0	0	Cuentas por Pagar a Largo Plazo	0	0
Derechos a Recibir Efectivo o Equivalentes a Largo Plazo	0	0	Documentos por Pagar a Largo Plazo	0	0
Bienes Inmuebles, Infraestructura y Construcciones en Proceso	0	0	Deuda Pública a Largo Plazo	0	0
Bienes Muebles	0	7,278	Pasivos Diferidos a Largo Plazo	0	0
Activos Intangibles	0	39,365	Fondos y Bienes de Terceros en Garantía y/o en Administración a Largo Plazo	0	0
Depreciación, Deterioro y Amortización Acumulada de Bienes	275,318	0	Provisiones a Largo Plazo	0	0
Activos Diferidos	0	0			
Estimación por Pérdida o Deterioro de Activos no Circulantes	0	0			
Otros Activos no Circulantes	0	0	<b>HACIENDA PÚBLICA/ PATRIMONIO</b>	2,132,059	2,788,596
			<b>Hacienda Pública/Patrimonio Contribuido</b>	0	0
			Aportaciones	0	0
			Donaciones de Capital	0	0
			Actualización de la Hacienda Pública / Patrimonio	0	0
			<b>Hacienda Pública/Patrimonio Generado</b>	2,132,059	2,788,596
			Resultados del Ejercicio (Ahorro / Desahorro)	0	1,948,413
			Resultados de Ejercicios Anteriores	2,132,059	0
			Revalúos	0	0
			Reservas	0	0
			Rectificaciones de Resultados de Ejercicios Anteriores	0	840,183
			<b>Exceso o Insuficiencia en la Actualización de la Hacienda Pública/Patrimonio</b>	0	0
			Resultado por Posición Monetaria	0	0
			Resultado por Tenencia de Activos no Monetarios	0	0

Bajo protesta de decir verdad declaramos que los Estados Financieros y sus Notas son razonablemente correctos y responsabilidad del emisor

DR. Mario Rodante Esquivel  
Director General

M.A. Irvin Edgardo Loza Covarrubias  
Analista de Ingeniería Estratégica y Comisionado del Encargado Administrativo



**Cuenta Pública 2016**  
**Estado Analítico del Activo**  
**Del 1 de Enero al 31 de Diciembre de 2016**  
**(Pesos)**

Instituto Estatal de Gestión Empresarial y Mejora Regulatoria

Ente Público:	1	2	3	4	(4-1)
Concepto	Saldo Inicial	Cargos del Periodo	Abonos del Periodo	Saldo Final	Variación del Periodo
	1	2	3	4 = (1+2-3)	(4-1)
<b>ACTIVO</b>	<b>2,828,867</b>	<b>12,417,317</b>	<b>13,133,423</b>	<b>2,112,761</b>	<b>(716,106)</b>
<b>Activo Circulante</b>	<b>1,537,102</b>	<b>12,370,674</b>	<b>12,858,105</b>	<b>1,049,671</b>	<b>(487,431)</b>
Efectivo y Equivalentes	1,537,102	12,370,674	12,858,105	1,049,671	(487,431)
Derechos a Recibir Efectivo o Equivalentes	0	0	0	0	0
Derechos a Recibir Bienes o Servicios	0	0	0	0	0
Inventarios	0	0	0	0	0
Almacenes	0	0	0	0	0
Estimación por Pérdida o Deterioro de Activos Circulantes	0	0	0	0	0
Otros Activos Circulantes	0	0	0	0	0
<b>Activo No Circulante</b>	<b>1,291,765</b>	<b>46,643</b>	<b>275,318</b>	<b>1,063,090</b>	<b>(228,675)</b>
Inversiones Financieras a Largo Plazo	0	0	0	0	0
Derechos a Recibir Efectivo o Equivalentes a Largo Plazo	0	0	0	0	0
Bienes Inmuebles, Infraestructura y Construcciones en Proceso	0	0	0	0	0
Bienes Muebles	1,291,765	7,278	0	1,299,043	7,278
Activos Intangibles	0	39,365	0	39,365	39,365
Depreciación, Deterioro y Amortización Acumulada de Bienes	0	0	275,318	(275,318)	(275,318)
Activos Diferidos	0	0	0	0	0
Estimación por Pérdida o Deterioro de Activos no Circulantes	0	0	0	0	0
Otros Activos no Circulantes	0	0	0	0	0

Bajo protesta de decir verdad declaramos que los Estados Financieros y sus Notas son razonablemente correctos y responsabilidad del emisor

DR. Mario Rodarte Esquivel  
 Director General

M.A. Irvin Edgardo Loza Covarrubias  
 Analista de Ingeniería Estratégica y Comisionado del Encargado Administrativo

**Cuenta Pública 2016**  
**Estado Analítico de la Deuda y Otros Pasivos**  
**Del 1 de Enero al 31 de Diciembre de 2016**  
 (Pesos)

Instituto Estatal de Gestión Empresarial y Mejora Regulatoria

Ente Público:

Denominación de las Deudas	Moneda de Contratación	Institución o País Acreedor	Saldo Inicial del Periodo	Saldo Final del Periodo
<b>DEUDA PÚBLICA</b>				
<b>Deuda Interna</b>	<b>Corto Plazo</b>		0	0
	Instituciones de Crédito		0	0
	Títulos y Valores		0	0
	Arrendamientos Financieros		0	0
<b>Deuda Externa</b>			0	0
	Organismos Financieros Internacionales		0	0
	Deuda Bilateral		0	0
	Títulos y Valores		0	0
	Arrendamientos Financieros		0	0
	<b>Subtotal a Corto Plazo</b>		0	0
<b>Deuda Interna</b>	<b>Largo Plazo</b>		0	0
	Instituciones de Crédito		0	0
	Títulos y Valores		0	0
	Arrendamientos Financieros		0	0
<b>Deuda Externa</b>			0	0
	Organismos Financieros Internacionales		0	0
	Deuda Bilateral		0	0
	Títulos y Valores		0	0
	Arrendamientos Financieros		0	0
	<b>Subtotal a Largo Plazo</b>		0	0
<b>Otros Pasivos</b>			696,808	637,239
<b>Total Deuda y Otros Pasivos</b>			696,808	637,239

Bajo protesta de decir verdad declaramos que los Estados Financieros y sus Notas son razonablemente correctos y responsabilidad del emisor

DR. Mario Rodarte Esquivel  
 Director General

M.A. Irvin Edgardo Loza Covarrubias  
 Analista de Ingeniería Estratégica y Comisionado del Encargado  
 Administrativo

**Cuenta Pública 2016**  
**Estado de Variación en la Hacienda Pública**  
**Del 1 de Enero al 31 de Diciembre de 2016**  
 (pesos)  
**Instituto Estatal de Gestión Empresarial y Mejora Regulatoria**

Concepto	Hacienda Pública/ Patrimonio Contribuido		Hacienda Pública/ Patrimonio Generado de Ejercicios Anteriores		Hacienda Pública/ Patrimonio Generado del Ejercicio	Ajustes por Cambios de Valor	TOTAL
	Hacienda Pública/ Patrimonio Contribuido	Hacienda Pública/ Patrimonio Generado de Ejercicios Anteriores	Hacienda Pública/ Patrimonio Generado de Ejercicios Anteriores	Hacienda Pública/ Patrimonio Generado del Ejercicio			
<b>Rectificaciones de Resultados de Ejercicios Anteriores</b>	0	0	0	0	0	0	0
<b>Patrimonio Neto Inicial Ajustado del Ejercicio</b>	0	0	0	0	0	0	0
Aportaciones	0	0	0	0	0	0	0
Donaciones de Capital	0	0	0	0	0	0	0
Actualización de la Hacienda Pública/ Patrimonio	0	0	0	0	0	0	0
<b>Variaciones de la Hacienda Pública/ Patrimonio Neto del Ejercicio</b>	0	0	0	0	2,132,059	0	2,132,059
Resultados del Ejercicio (Ahorro/Desahorro)	0	0	0	0	2,132,059	0	2,132,059
Revalúos	0	0	0	0	0	0	0
Reservas	0	0	0	0	0	0	0
<b>Hacienda Pública/ Patrimonio Neto Final del Ejercicio 2015</b>	0	0	0	0	2,132,059	0	2,132,059
<b>Cambios en la Hacienda Pública/ Patrimonio Neto del Ejercicio 2016</b>	0	0	0	0	0	0	0
Aportaciones	0	0	0	0	0	0	0
Donaciones de Capital	0	0	0	0	0	0	0
Actualización de la Hacienda Pública/ Patrimonio	0	0	0	0	0	0	0
<b>Variaciones de la Hacienda Pública/ Patrimonio Neto del Ejercicio</b>	0	0	1,291,876	0	183,646	0	1,475,522
Resultados del Ejercicio (Ahorro/Desahorro)	0	0	0	0	183,646	0	183,646
Revalúos	0	0	1,291,876	0	0	0	1,291,876
Reservas	0	0	0	0	0	0	0
<b>Saldo Neto en la Hacienda Pública / Patrimonio 2016</b>	0	0	1,291,876	0	183,646	0	1,475,522

Bajo protesta de decir verdad declaramos que los Estados Financieros y sus Notas son razonablemente correctos y responsabilidad del emisor

DR. Mario Rodarte Esquivel  
 Director General

M.A. Irvin Edgardo Loza Covarrubias  
 Analista de Ingeniería Estratégica y  
 Comisionado del Encargado Administrativo

Cuenta Pública 2016  
Estado de Flujos de Efectivo  
Del 1 de Enero al 31 de Diciembre del 2016 y 2015  
(Pesos)

Instituto Estatal de Gestión Empresarial Y Mejora Regulatoria

Ente Público:	Concepto	2016	2015	Concepto	2016	2015
	<b>Flujos de Efectivo de las Actividades de Gestión</b>			<b>Flujos de Efectivo de las Actividades de Inversión</b>		
	<b>Origen</b>	<b>12,370,674</b>	<b>5,425,623</b>	<b>Origen</b>	<b>0</b>	<b>0</b>
	Impuestos	0	0	Bienes Inmuebles, Infraestructura y Construcciones en Proceso	0	0
	Cuidas y Aportaciones de Seguridad Social	0	0	Bienes Muebles	0	0
	Contribuciones de mejoras	0	0	Otros Orígenes de Inversión	0	0
	Derechos	0	0			
	Productos de Tipo Corriente	0	0	<b>Aplicación</b>	<b>112,968</b>	<b>1,291,765</b>
	Aprovechamientos de Tipo Corriente	0	0	Bienes Inmuebles, Infraestructura y Construcciones en Proceso	0	0
	Ingresos por Venta de Bienes y Servicios	51,700	0	Bienes Muebles	46,643	1,291,765
	Ingresos no Comprendidos en las Fracciones de la Ley de Ingresos Causados en Ejercicios Fiscales Anteriores Pendientes de Liquidación o Pago	0	0	Otras Aplicaciones de Inversión	66,325	0
	Participaciones y Aportaciones	0	0			
	Transferencias, Asignaciones y Subsidios y Otras Ayudas	12,318,750	5,425,623	<b>Flujos Netos de Efectivo por Actividades de Inversión</b>	<b>(112,968)</b>	<b>(1,291,765)</b>
	Otros Orígenes de Operación	224	0			
	<b>Aplicación</b>	<b>11,911,710</b>	<b>3,293,564</b>	<b>Flujo de Efectivo de las Actividades de Financiamiento</b>		
	Servicios Personales	4,799,649	1,916,733	<b>Origen</b>	<b>637,239</b>	<b>696,808</b>
	Materiales y Suministros	285,274	153,499	Endeudamiento Neto	0	0
	Servicios Generales	6,816,787	1,223,332	Interno	0	0
				Externo	0	0
	Transferencias Internas y Asignaciones al Sector Público	0	0	Otros Orígenes de Financiamiento	637,239	696,808
	Transferencias al resto del Sector Público	0	0			
	Subsidios y Subvenciones	0	0	<b>Aplicación</b>	<b>1,470,666</b>	<b>0</b>
	Ayudas Sociales	0	0	Servicios de la Deuda	840,183	0
	Pensiones y Jubilaciones	0	0	Interno	840,183	0
	Transferencias a Fideicomisos, Mandatos y Contratos Análogos	0	0	Externo	0	0
	Transferencias a la Seguridad Social	0	0	Otras Aplicaciones de Financiamiento	630,483	0
	Donativos	0	0			
	Transferencias al Exterior	0	0	<b>Flujos netos de Efectivo por Actividades de Financiamiento</b>	<b>(833,427)</b>	<b>696,808</b>
	Participaciones	0	0			
	Aportaciones	0	0	<b>Incremento/Disminución Neta en el Efectivo y Equivalentes al Efectivo</b>	<b>(487,431)</b>	<b>1,537,102</b>
	Convenios	0	0			
	Otras Aplicaciones de Operación	0	0	<b>Efectivo y Equivalente al Efectivo al Inicio del Ejercicio</b>	<b>1,537,102</b>	<b>0</b>
	<b>Flujos Netos de Efectivo por Actividades de Operación</b>	<b>458,984</b>	<b>2,132,059</b>	<b>Efectivo y Equivalente al Efectivo al Final del Ejercicio</b>	<b>1,049,671</b>	<b>1,537,102</b>

Bajo protesta de decir verdad declaramos que los Estados Financieros y sus Notas son razonablemente correctos y responsabilidad del emisor

DR. Mario Rodante Esquivel  
Director General

M.A. Irvin Edgardo Loza Covarrubias  
Analista de Ingeniería Estratégica y Comisionado del Encargado Administrativo

Cuenta Pública 2016  
Pasivos Contingentes  
Al 31 de diciembre de 2016 y 2015  
(Pesos)

Ente Público: Instituto Estatal de Gestión Empresarial y Mejora Regulatoria

**NO APLICA**

Bajo protesta de decir verdad declaramos que los Estados Financieros y sus Notas son razonablemente correctos y responsabilidad del emisor

DR. Mario Rodarte Esquivel  
Director General

M.A. Irvin Edgardo Loza Covarrubias  
Analista de Ingeniería Estratégica y  
Comisionado del Encargado  
Administrativo

## Notas a los Estados Financieros diciembre 2016

## a) Notas de Desglose

## 1) Notas al Estado de Situación Financiera

**Efectivo y Equivalentes**

Este rubro se integra por los montos de efectivo en caja y equivalentes de efectivo, representados principalmente por inversiones e instrumentos de renta fija a corto plazo, se registran al costo, en el momento de la inversión y los rendimientos generados se reconocen como productos cuando se cobran.

CUENTA	DIC 2016
Efectivo en Caja	0
Efectivo en Bancos - Tesorería	1,049,671
Total de Efectivo y Equivalentes	1,049,671

**Bienes Inmuebles, Muebles e Intangibles**

Los bienes muebles, estos se registran a su costo de adquisición, siendo depreciados en base a la vida útil estimada que tienen, a la fecha los activos se adquirieron en el mes de diciembre del 2015.

**Pasivos**

Representan obligaciones presentes, virtualmente ineludibles, identificadas, cuantificadas en términos monetarios y que representan una disminución futura de beneficios económicos, derivadas de operaciones ocurridas en el pasado que le han afectado económicamente, se desagregan de acuerdo a su periodo de exigibilidad, a corto plazo cuando se refieren a un plazo no mayor a un año y a largo plazo cuando se refieren a un plazo mayor a un año.

Concepto	Saldo
Cuentas por pagar corto plazo	607,369
Total	607,369

## 2) Notas al Estado de Actividades

**Ingresos de Gestión**

Representa el monto de los ingresos devengados durante el ejercicio fiscal correspondiente a las transferencias estatales.

**Transferencias, Asignaciones, Subsidios y Otras Ayudas**

Representan los conceptos recibidos por el Gobierno Estatal, los cuales se registran una vez recibido el importe de las mismas corroborado por el oficio de transferencia presupuestal.

**Gastos y Otras Pérdidas**

Representan el monto de los hechos contables que disminuyen el patrimonio neto del ente público, incurridos por gastos de funcionamiento, intereses, otras pérdidas de gestión y extraordinarias. Al cierre del mes de diciembre del 2016 las cantidades y porcentajes registrados ascienden a:

FUENTE	PESOS	%
Servicios Personales	4,799,649	40%
Materiales y Suministros	295,274	2%
Servicios Generales	6,816,787	57%
Bienes muebles, inmuebles e intangibles	46,642	1%
Total Gastos	11,958,352	100%

## 3) Notas al Estado de Variación en la Hacienda Pública

Se hace el comparativo del mes de Enero a Diciembre del 2016 con el ejercicio del 2015, en Enero del 2016 reintegró un remanente a SEFI por un importe de \$ 840,182.95 correspondiente al ejercicio 2015

## 4) Notas al Estado de Flujos de Efectivo

El análisis de los saldos inicial y final que figuran en la última parte del Estado de Flujo de Efectivo en la cuenta de efectivo y equivalentes es como sigue:

FUENTE	DIC 2016
Efectivo al inicio del ejercicio	1,537,102
Efectivo y equivalente al final del ejercicio	1,049,671

5) Conciliación entre los Ingresos Presupuestarios y Contables, así como entre los Egresos Presupuestarios y los Gastos Contables

Conciliación entre Ingresos Presupuestarios y Contables	
Del 1 de enero al 31 de Diciembre de 2016	
1. Ingresos Presupuestarios	12,458,350
2. Mas Ingresos contables no presupuestarios	
3. Menos Ingresos Presupuestarios no contables	87,676
<b>4. Ingresos Contables (1+2-3=4)</b>	<b>12,370,674</b>

Conciliación entre Egresos Presupuestarios y los Gastos Contables	
Del 1 de Enero al 31 de Diciembre de 2016	
1. Egresos Presupuestarios	12,370,684
2. Mas Gastos contables no presupuestarios	
3. Menos Egresos Presupuestarios no contables	412,331
<b>4. Gastos Contable</b>	<b>11,958,353</b>

b) Notas de Memoria

En estas cuentas se controlan diversos conceptos y valores que aunque no afectan ni modifican el Estado de Situación Financiera, deben reflejar los importes que presentan derechos o responsabilidades del Instituto, siendo importante su incorporación en libros con fines de control.

Cuentas de Orden Presupuestarias	
Ley de Ingresos Aprobada	12,458,750
Presupuesto de Egresos Aprobado	12,458,750

Cuentas de Orden Presupuestarias	
Ingresos Devengados	12,370,674
Ingresos Recaudados	12,370,674
Egresos Devengados	11,958,352
Egresos Pagados	11,401,922

El Instituto realiza sus registros contables con base acumulativa, apegándose al marco conceptual y los postulados básicos de la Ley General de Contabilidad Gubernamental, donde señala la obligación de emitir información contable, presupuestaria y programática sobre la base técnica prevista en los documentos técnico-contables mencionado en dicho acuerdo.

c) Notas de Gestión

El Instituto Estatal de Gestión Empresarial y Mejora Regulatoria, es un órgano de deliberación, participación e instrumentación transversal de la administración pública, los municipios, los sectores privados y sociales, con la misión de diseñar, regular gestionar dictaminar y evaluar las acciones de Gestión Empresarial y Mejora Regulatoria que sirvan para agilizar los trámites y servicios.

**Bases de Preparación de los Estados Financieros**

El Instituto se basa en las políticas y prácticas contables emitidas por el Consejo Nacional de Armonización Contable (CONAC) de conformidad con la Ley General de Contabilidad Gubernamental (LCCG), y las disposiciones legales aplicables.

6. Políticas de Contabilidad Significativas

a) Ingresos

Los ingresos se registran contablemente en el momento la emisión del comprobante que los ampara.

b) Egresos

Los egresos se registran en el momento de pagarlos en efectivo, excepto en el caso siguiente:

Al final de cada ejercicio se registran como gasto corriente, gasto de inversión y activos fijos, los compromisos devengados en el año, que corresponden al presupuesto autorizado y que serán pagados hasta el ejercicio siguiente.

c) Bienes inmuebles, infraestructura y construcciones en proceso y bienes muebles.

Las erogaciones por concepto de bienes inmuebles, infraestructura, construcciones en proceso y bienes muebles que corresponden al patrimonio estatal, se registran a su costo de adquisición, construcción o equivalente, en el caso de inmuebles no se reconoce ninguna estimación por depreciación de estos activos.

d) Obligaciones laborales

i. Las primas de antigüedad a que tienen derecho los trabajadores al terminar la relación de trabajo, se registran en gastos del año en que son pagadas.

ii. El Instituto de Seguridad y Servicios Sociales para los Servidores Públicos del Estado de Aguascalientes (ISSSSPEA), es el organismo público descentralizado del Gobierno del Estado de Aguascalientes, que tiene a su cargo otorgar las prestaciones de seguridad y servicios sociales conforme a la Ley de Seguridad y Servicios Sociales para los Servidores Públicos del Estado de Aguascalientes, que incluye a los servidores públicos, pensionados y a los familiares beneficiarios. La entidad paga mensualmente a este Instituto las aportaciones retenidas a los empleados.

Bajo protesta de decir verdad declaramos que los Estados Financieros y sus notas, son razonablemente correctos y son responsabilidad del emisor

DR. Mario Rodarte Esquivel  
Director General del IEGEMER

M.A. Irvin Edgardo Loza Covarrubias  
Analista de Ingeniería Estratégica y Comisionado del  
Encargado Administrativo



Cuenta Pública 2016 Instituto Estatal de Gestión Empresarial y Mejora Regulatoria Estado Analítico de Ingresos Del 1 de Enero al 31 de Diciembre de 2016						
Rubro de Ingresos	Ingreso					Diferencia (6 = 5 - 1)
	Estimado (1)	Ampliaciones y Reducciones (2)	Modificado (3= 1 + 2)	Devengado (4)	Recaudado (5)	
Impuestos	0	0	0	0	0	0
Cuotas y Aportaciones de Seguridad Social	0	0	0	0	0	0
Contribuciones de Mejoras	0	0	0	0	0	0
Derechos	0	0	0	0	0	0
Productos	0	0	0	0	0	0
Corriente	0	0	0	0	0	0
Capital	0	0	0	0	0	0
Aprovechamientos	0	0	0	0	0	0
Corriente	0	0	0	0	0	0
Capital	0	0	0	0	0	0
Ingresos por Ventas de Bienes y Servicios	140,000	0	140,000	51,700	51,700	(88,300)
Participaciones y Aportaciones	0	0	0	0	0	0
Transferencias, Asignaciones, Subsidios y Otras Ayudas	12,318,750	0	12,318,750	12,318,750	12,318,750	0
Ingresos Derivados de Financiamientos	0	0	0	0	0	0
<b>Total</b>	12,458,750	0	12,458,750	12,370,450	12,370,450	<b>(88,300)</b>
				Ingresos excedentes <sup>1</sup>		

Cuenta Pública 2016 Instituto Estatal de Gestión Empresarial y Mejora Regulatoria Estado Analítico de Ingresos Del 1 de Enero al 31 de Diciembre de 2016						
Rubro de Ingresos	Ingreso					Diferencia (6 = 5 - 1)
	Estimado (1)	Ampliaciones y Reducciones (2)	Modificado (3= 1 + 2)	Devengado (4)	Recaudado (5)	
Impuestos	12,318,750	0	12,318,750	12,318,750	12,318,750	0
Contribuciones de Mejoras	0	0	0	0	0	0
Derechos	0	0	0	0	0	0
Productos	0	0	0	0	0	0
Corriente	0	0	0	0	0	0
Capital	0	0	0	0	0	0
Aprovechamientos	0	0	0	0	0	0
Corriente	0	0	0	0	0	0
Capital	0	0	0	0	0	0
Participaciones y Aportaciones	0	0	0	0	0	0
Transferencias, Asignaciones, Subsidios y Otras Ayudas	12,318,750	0	12,318,750	12,318,750	12,318,750	0
<b>Ingresos de Organismos y Empresas</b>	<b>140,000</b>	<b>0</b>	<b>140,000</b>	<b>51,700</b>	<b>51,700</b>	<b>(88,300)</b>
Cuotas y Aportaciones de Seguridad Social	0	0	0	0	0	0
Ingresos por Ventas de Bienes y Servicios	140,000	0	140,000	51,700	51,700	(88,300)
Transferencias, Asignaciones, Subsidios y Otras Ayudas	0	0	0	0	0	0
<b>Ingresos derivados de financiamiento</b>	<b>0</b>	<b>0</b>	<b>0</b>	<b>0</b>	<b>0</b>	<b>0</b>
Ingresos Derivados de Financiamientos	0	0	0	0	0	0
<b>Total</b>	12,458,750	0	12,458,750	12,370,450	12,370,450	<b>(88,300)</b>
				Ingresos excedentes <sup>1</sup>		

<sup>1</sup> Los ingresos excedentes se presentan para efectos de cumplimiento de la Ley General de Contabilidad Gubernamental

Cuenta Pública 2016 Estado Analítico del Ejercicio del Presupuesto de Egresos Clasificación Administrativa Del 1 de Enero al 31 de Diciembre de 2016 (Pesos)						
Concepto	Ente Público: Instituto Estatal de Gestión Empresarial y Mejora Regulatoria					
	Egresos					
	Aprobado 1	Ampliaciones/ (Reducciones) 2	Modificado 3 = (1 + 2)	Devengado 4	Pagado 5	Subejercicio 6 = (3 - 4)
Gestion de Recursos	1,315,100		1,315,100	1,204,344	1,153,187	110,756
Calidad Regulatoria y Estudios Economicos	1,360,600		1,360,600	1,113,782	1,073,140	246,818
Competitividad Gubernamental	1,182,600		1,182,600	1,184,456	1,140,561	(1,856)
Agascalientes Mejor Clima de Negocios	1,287,200	5,018,750	6,305,950	6,247,529	5,870,283	58,421
Mejora Regulatoria y Agenda Digital	2,294,500		2,294,500	2,208,241	2,164,751	86,259
			0			0
			0			0
			0			0
			0			0
<b>Total del Gasto</b>	<b>7,440,000</b>	<b>5,018,750</b>	<b>12,458,750</b>	<b>11,958,352</b>	<b>11,401,922</b>	<b>500,358</b>

Cuenta Pública 2016 Estado Analítico del Ejercicio del Presupuesto de Egresos Clasificación Económica (por Tipo de Gasto) Del 1 de Enero al 31 de Diciembre de 2016 (Pesos) Ente Público: Instituto Estatal de Gestión Empresarial y Mejora Regulatoria						
Concepto	Egresos					
	Aprobado 1	Ampliaciones/ (Reducciones) 2	Modificado 3 = (1 + 2)	Devengado 4	Pagado 5	Subejercicio 6 = (3 - 4)
Gasto Corriente	7,440,000	5,018,750	12,458,750	11,911,710	11,355,280	547,040
Gasto de Capital		0	0	46,642	46,642	(46,642)
Amortización de la Deuda y Disminución de Pasivos			0			
<b>Total del Gasto</b>	<b>7,440,000</b>	<b>5,018,750</b>	<b>12,458,750</b>	<b>11,958,352</b>	<b>11,401,922</b>	<b>500,398</b>

Cuenta Pública 2016						
Estado Analítico del Ejercicio del Presupuesto de Egresos						
Clasificación por Objeto del Gasto (Capítulo y Concepto)						
Del 1 de Enero al 31 de Diciembre de 2016						
(Pesos)						
Ente Público: Instituto Estatal de Gestión Empresarial y Mejora Regulatoria						
Concepto	Egresos					
	1 Aprobado	2 Ampliaciones/ (Reducciones)	3 = (1 + 2) Modificado	4 Devengado	5 Pagado	6 = (3 - 4) Subejercicio
<b>Servicios Personales</b>	<b>4,691,851</b>	<b>0</b>	<b>4,691,851</b>	<b>4,799,649</b>	<b>4,296,695</b>	<b>(107,798)</b>
Remuneraciones al Personal de Carácter Permanente	1,598,748	0	1,598,748	1,320,647	1,320,647	278,101
Remuneraciones al Personal de Carácter Transitorio	0	0	0	0	0	0
Remuneraciones Adicionales y Especiales	1,355,658	0	1,355,658	1,061,931	1,061,931	293,727
Seguridad Social	610,429	0	610,429	531,811	509,823	78,618
Otras Prestaciones Sociales y Económicas	1,127,016	0	1,127,016	996,363	993,741	130,653
Previsiones	0	0	0	888,897	410,553	(888,897)
Pago de Estímulos a Servidores Públicos	0	0	0	0	0	0
<b>Materiales y Suministros</b>	<b>308,768</b>	<b>56,098</b>	<b>364,866</b>	<b>295,273</b>	<b>292,402</b>	<b>69,593</b>
Materiales de Administración, Emisión de Documentos y Artículos Oficiales	169,967	0	169,967	61,418	61,418	108,549
Alimentos y Utensilios	57,420	0	57,420	53,150	53,150	4,270
Materias Primas y Materiales de Producción y Comercialización	0	0	0	0	0	0
Materiales y Artículos de Construcción y de Reparación	1,500	0	1,500	71,480	68,609	(69,980)
Productos Químicos, Farmacéuticos y de Laboratorio	800	0	800	0	0	800
Combustibles, Lubrificantes y Aditivos	40,081	0	40,081	24,468	24,468	15,613
Vestuario, Blancos, Prendas de Protección y Artículos Deportivos	36,000	56,098	92,098	82,476	82,476	9,622
Materiales y Suministros Para Seguridad	0	0	0	0	0	0
Herramientas, Refacciones y Accesorios Menores	3,000	0	3,000	2,281	2,281	719
<b>Servicios Generales</b>	<b>2,439,381</b>	<b>4,952,652</b>	<b>7,402,033</b>	<b>6,816,787</b>	<b>6,766,182</b>	<b>585,246</b>
Servicios Básicos	177,250	0	177,250	86,037	84,718	91,213
Servicios de Arrendamiento	765,933	0	765,933	624,059	621,738	141,874
Servicios Profesionales, Científicos, Técnicos y Otros Servicios	252,720	4,768,750	5,021,470	5,299,870	5,275,357	(28,400)
Servicios Financieros, Bancarios y Comerciales	40,000	0	40,000	23,928	17,548	16,072
Servicios de Instalación, Reparación, Mantenimiento y Conservación	90,600	0	90,600	104,214	92,707	(13,614)
Servicios de Comunicación Social y Publicidad.	90,567	193,902	284,469	267,088	267,088	17
Servicios de Traslado y Viáticos	440,880	0	440,880	226,848	226,848	214,032
Servicios Oficiales	493,000	0	493,000	102,354	102,354	390,646
Otros Servicios Generales	88,431	0	88,431	82,389	77,824	6,042
<b>Transferencias, Asignaciones, Subsidios y Otras Ayudas</b>	<b>0</b>	<b>0</b>	<b>0</b>	<b>0</b>	<b>0</b>	<b>0</b>
Transferencias Internas y Asignaciones al Sector Público	0	0	0	0	0	0
Transferencias al Resto del Sector Público	0	0	0	0	0	0
Subsidios y Subvenciones	0	0	0	0	0	0
Ayudas Sociales	0	0	0	0	0	0
Pensiones y Jubilaciones	0	0	0	0	0	0



Cuenta Pública 2016 Estado Analítico del Ejercicio del Presupuesto de Egresos Clasificación Funcional (Finalidad y Función) Del 1 de Enero al 31 de Diciembre 2016 (Pesos) Ente Público: Instituto Estatal de Gestión Empresarial y Mejora Regulatoria						
Concepto	Egresos					
	Aprobado 1	Ampliaciones/ (Reducciones) 2	Modificado 3 = (1 + 2)	Devengado 4	Pagado 5	Subejercicio 6 = (3 - 4)
<b>Gobierno</b>	0	0	0	0	0	0
Legislación	0	0	0	0	0	0
Justicia	0	0	0	0	0	0
Coordinación de la Política de Gobierno	0	0	0	0	0	0
Relaciones Exteriores	0	0	0	0	0	0
Asuntos Financieros y Hacendarios	0	0	0	0	0	0
Seguridad Nacional	0	0	0	0	0	0
Asuntos de Orden Público y de Seguridad Interior	0	0	0	0	0	0
Otros Servicios Generales	0	0	0	0	0	0
<b>Desarrollo Social</b>	0	0	0	0	0	0
Protección Ambiental	0	0	0	0	0	0
Vivienda y Servicios a la Comunidad	0	0	0	0	0	0
Salud	0	0	0	0	0	0
Recreación, Cultura y Otras Manifestaciones Sociales	0	0	0	0	0	0
Educación	0	0	0	0	0	0
Protección Social	0	0	0	0	0	0
Otros Asuntos Sociales	0	0	0	0	0	0
<b>Desarrollo Económico</b>	7,440,000	5,018,750	12,458,750	11,958,352	11,401,922	500,398
Asuntos Económicos, Comerciales y Laborales en General	0	0	0	0	0	0
Agropecuaria, Silvicultura, Pesca y Caza	0	0	0	0	0	0
Combustibles y Energía	0	0	0	0	0	0
Minería, Manufacturas y Construcción	0	0	0	0	0	0
Transporte	0	0	0	0	0	0
Comunicaciones	0	0	0	0	0	0
Turismo	0	0	0	0	0	0
Ciencia, Tecnología e Innovación	0	0	0	0	0	0
Otros Industrias y Otros Asuntos Económicos	7,440,000	5,018,750	12,458,750	11,958,352	11,401,922	500,398
<b>Otras no Clasificadas en Funciones Anteriores</b>	0	0	0	0	0	0
Transacciones de la Deuda Pública / Costo Financiero de la Deuda	0	0	0	0	0	0
Transferencias, Participaciones y Aportaciones entre Diferentes Niveles y Ordenes de Gobierno	0	0	0	0	0	0
Saneamiento del Sistema Financiero	0	0	0	0	0	0
Adeudos de Ejercicios Fiscales Anteriores	0	0	0	0	0	0
<b>Total del Gasto</b>	<b>7,440,000</b>	<b>5,018,750</b>	<b>12,458,750</b>	<b>11,958,352</b>	<b>11,401,922</b>	<b>500,398</b>







Cuenta Pública 2016			
Indicadores de Postura Fiscal			
Del 1 de enero al 31 de Diciembre de 2016			
(Pesos)			
Ente Público: Instituto Estatal de Gestión Empresarial y Mejora Regulatoria			
Concepto	Estimado	Devengado	Pagado <sup>3</sup>
<b>I. Ingresos Presupuestarios (I=1+2)</b>	12,458,750	12,370,450	12,370,450
1. Ingresos del Gobierno de la Entidad Federativa <sup>1</sup>	12,318,750	12,318,750	12,318,750
2. Ingresos del Sector Paraestatal <sup>1</sup>	140,000	51,700	51,700
<b>II. Egresos Presupuestarios (II=3+4)</b>	11,958,352	11,958,352	11,401,922
3. Egresos del Gobierno de la Entidad Federativa <sup>2</sup>	11,958,352	11,958,352	11,401,922
4. Egresos del Sector Paraestatal <sup>2</sup>			
<b>III. Balance Presupuestario (Superávit o Déficit) (III = I - II)</b>	500,398	412,098	968,528
<b>Concepto</b>	<b>Estimado</b>	<b>Devengado</b>	<b>Pagado<sup>3</sup></b>
<b>III. Balance presupuestario (Superávit o Déficit)</b>	500,398	412,098	968,528
<b>IV. Intereses, Comisiones y Gastos de la Deuda</b>			
<b>V. Balance Primario ( Superávit o Déficit) (V= III - IV)</b>	<b>500,398</b>	<b>412,098</b>	<b>968,528</b>
<b>Concepto</b>	<b>Estimado</b>	<b>Devengado</b>	<b>Pagado<sup>3</sup></b>
<b>A. Financiamiento</b>	0	0	0
<b>B. Amortización de la deuda</b>			
<b>C. Endeudamiento ó desendeudamiento (C = A - B)</b>	<b>0</b>	<b>0</b>	<b>0</b>

1 Los Ingresos que se presentan son los ingresos presupuestario totales sin incluir los ingresos por financiamientos. Los Ingresos del Gobierno de la Entidad Federativa corresponden a los del Poder Ejecutivo, Legislativo Judicial y Autónomos

2 Los egresos que se presentan son los egresos presupuestarios totales sin incluir los egresos por amortización. Los egresos del Gobierno de la Entidad Federativa corresponden a los del Poder Ejecutivo, Legislativo, Judicial y Organos Autónomos

3 Para Ingresos se reportan los ingresos recaudados; para egresos se reportan los egresos pagados

Cuenta Pública 2016 Gasto por Categoría Programática Del 1 de enero al 31 de diciembre 2016 (Pesos)						
Ente Público: Instituto Estatal de Gestión Empresarial y Mejora Regulatoria						
Concepto	Egresos					
	Aprobado 1	Ampliaciones/ (Reducciones) 2	Modificado 3 = (1 + 2)	Devengado 4	Pagado 5	Subejercicio 6 = (3 - 4)
Programas						
Subsidios: Sector Social y Privado o Entidades Federativas y Municipios						
Sujetos a Reglas de Operación	7,440,000	5,018,750	12,458,750	11,958,352	11,401,922	500,398
Otros Subsidios	7,440,000	5,018,750	12,458,750	11,958,352	11,401,922	500,398
Desempeño de las Funciones	0	0	0	0	0	0
Prestación de Servicios Públicos	0	0	0	0	0	0
Provisión de Bienes Públicos	0	0	0	0	0	0
Planeación, seguimiento y evaluación de políticas públicas	0	0	0	0	0	0
Promoción y fomento	0	0	0	0	0	0
Regulación y supervisión	0	0	0	0	0	0
Funciones de las Fuerzas Armadas (Únicamente Gobierno Federal)	0	0	0	0	0	0
Específicos	0	0	0	0	0	0
Proyectos de Inversión	0	0	0	0	0	0
Administrativos y de Apoyo	0	0	0	0	0	0
Apoyo al proceso presupuestario y para mejorar la eficiencia institucional	0	0	0	0	0	0
Apoyo a la función pública y al mejoramiento de la gestión	0	0	0	0	0	0
Operaciones ajenas	0	0	0	0	0	0
Compromisos	0	0	0	0	0	0
Obligaciones de cumplimiento de resolución jurisdiccional	0	0	0	0	0	0
Desastres Naturales	0	0	0	0	0	0
Obligaciones	0	0	0	0	0	0
Pensiones y jubilaciones	0	0	0	0	0	0
Aportaciones a la seguridad social	0	0	0	0	0	0
Aportaciones a fondos de estabilización	0	0	0	0	0	0
Aportaciones a fondos de inversión y reestructura de pensiones	0	0	0	0	0	0
Programas de Gasto Federalizado (Gobierno Federal)	0	0	0	0	0	0
Gasto Federalizado	0	0	0	0	0	0
Participaciones a entidades federativas y municipios	0	0	0	0	0	0
Costo financiero, deuda o apoyos a deudores y ahorradores de la banca	0	0	0	0	0	0
Adeudos de ejercicios fiscales anteriores	0	0	0	0	0	0
<b>Total del Gasto</b>	<b>7,440,000</b>	<b>5,018,750</b>	<b>12,458,750</b>	<b>11,958,352</b>	<b>11,401,922</b>	<b>500,398</b>

<p><b>Cuenta Pública 2016</b>  <b>Egresos por Programas y Proyectos de Inversión</b>  <b>Del 1 de enero al 31 de diciembre de 2016</b>  <b>(Pesos)</b></p>
<p><b>Ente Público:</b> Instituto Estatal de Gestión Empresarial y Mejora Regulatoria</p>

Clave	Descripción	Devengado
4921	GESTION DE RECURSOS	1,204,344
4922	PROGRAMA ESTRATEGICO DE MEJORA REGULATORIA Y AGENDA DIGITAL	2,208,241
4923	CALIDAD REGULATORIA Y ESTUDIOS ECONOMICOS	1,113,782
4924	COMPETITIVIDAD GUBERNAMENTAL	1,184,456
4925	AGUASCALIENTES MEJOR CLIMA DE NEGOCIOS	6,247,529
		<b>11,958,352</b>

**Cuenta Pública 2016**  
**Egresos por Programas y Proyectos**  
**Del 1 de enero al 31 de diciembre de 2016**  
**(Pesos)**

**Ente Público:** Instituto Estatal de Gestión Empresarial y Mejora Regulatoria

Clave	Descripción	Devengado	Presupuesto Programado	Eficiencia del Ejercicio
4921	GESTION DE RECURSOS	1,204,344	1,315,100	92%
4922	PROGRAMA ESTRATEGICO DE MEJORA REGULATORIA Y AGENDA DIGITAL	2,208,241	2,294,500	96%
4923	CALIDAD REGULATORIA Y ESTUDIOS ECONOMICOS	1,113,782	1,360,600	82%
4924	COMPETITIVIDAD GUBERNAMENTAL	1,184,456	1,182,600	100%
4925	AGUASCALIENTES MEJOR CLIMA DE NEGOCIOS	6,247,529	6,305,950	99%

**11,958,352      12,458,750      96%**



**Cuenta Pública 2016**  
**Indicadores de Resultados**  
**Del 1 de enero al 31 de diciembre de 2016**  
**(Pesos)**  
**Instituto Estatal de Gestión Empresarial y Mejora Regulatoria**

Ente Público:

<b>GESTION DE RECURSOS</b>				
<b>AVANCE TRIMESTRAL</b>				
<b>VARIABLES</b>	<b>1ro.</b>	<b>2do.</b>	<b>3ro.</b>	<b>4to.</b>
Recursos ejercidos	1,215,367	3,612,200	2,138,141	6,451,675
Recursos aprobados	2,068,000	3,368,536	4,730,125	4,116,425
<b>TRIMESTRAL DEL IN</b>	<b>58,77%</b>	<b>93,25%</b>	<b>45,20%</b>	<b>156,70%</b>

**CALIDAD REGULATORIA Y ESTUDIOS ECONOMICOS**

<b>AVANCE TRIMESTRAL</b>				
<b>VARIABLES</b>	<b>1ro.</b>	<b>2do.</b>	<b>3ro.</b>	<b>4to.</b>
Dependencias que c	21	23	31	31
Total de Dependenci	49	49	49	49
<b>TRIMESTRAL DEL IN</b>	<b>42,9%</b>	<b>46,9%</b>	<b>63,20%</b>	<b>63,20%</b>

**COMPETITIVIDAD GUBERNAMENTAL**

<b>AVANCE TRIMESTRAL</b>				
<b>VARIABLES</b>	<b>1ro.</b>	<b>2do.</b>	<b>3ro.</b>	<b>4to.</b>
Dependencias con p	4	7	11	11
Total de dependenci	49	49	49	49
<b>TRIMESTRAL DEL IN</b>	<b>8,2%</b>	<b>14,3%</b>	<b>22,40%</b>	<b>22,40%</b>

**AGUASCALIENTES MEJOR CLIMA DE NEGOCIOS**

<b>AVANCE TRIMESTRAL</b>				
<b>VARIABLES</b>	<b>1ro.</b>	<b>2do.</b>	<b>3ro.</b>	<b>4to.</b>
Total de Gestiones re	813	1,238	2,028	1,206
Total de gestiones p	1,314	1,314	1,314	1,314
<b>TRIMESTRAL DEL IN</b>	<b>61,9%</b>	<b>94,2%</b>	<b>154,30%</b>	<b>852,80%</b>

**PROGRAMA ESTRATEGICO DE MEJORA REGULATORIA Y AGENDA DIGITAL**

<b>AVANCE TRIMESTRAL</b>				
<b>VARIABLES</b>	<b>1ro.</b>	<b>2do.</b>	<b>3ro.</b>	<b>4to.</b>
Actividades concreta	3	5	6	7
Actividades planead	7	7	7	7
<b>TRIMESTRAL DEL IN</b>	<b>42,9%</b>	<b>71,4%</b>	<b>85,70%</b>	<b>100%</b>

Cuenta Pública 2016  
Relación de Bienes Muebles que Componen el Patrimonio  
Al 31 de diciembre de 2016  
(Pesos)

Ente Público: Instituto Estatal de Gestión Empresarial y Mejora Regulatoria

Código	Descripción del Bien Mueble	Valor en libros
51510001	RADIO ENLACE INALAMBRICO UBIQUITI	14,764
51510002	ANTENA ENLACE INALAMBRICO UBIQUITI	14,764
51510003	COMPUTADORA OPTIPLEX 9020 C/MONITOR DELL	122,613
51510004	QUEMADOR DVD EXTERNO SAMSUNG	4,587
59110001	LICENCIA OFFICE	28,040
59110002	LICENCIA SECURITY WINDOWS	10,752
51510005	MEMORIA FLASH USB 64G	5,231
51510006	NO BREAK APC 750V	17,280
51510007	TECLADO+MOUSE WIRELESS LOGITECH	425
51510008	MOUSE M185 LOGITECH	928
51510009	ADAPTADOR HDMI A VGA NEGRO	1,269
51510011	CABLE MONITOR SVGA MANHATTAN	294
51510012	PRESENTADOR WIRELESS LOGITECH	581
51910001	SOPORTE PROYECTOR MANHATTAN	933
54110001	NISSAN MARCH 3N1CK3CD7GL227127	149,435
52310001	CAMARA FOTOGRAFICA	6,278
54110002	NISSAN VERSA 3N1CN7AD6GK413197	194,938
51510013	RELOJ CHECADOR	13,736
51510014	TARJETA DIGITAL P/CHECADOR	1,966
51510020	EQUIPO DE VOZ Y DATOS	219,522
51910002	FRIGOBAR	3,923
51510015	SCANNER KODAK ALTO VOLUMEN	26,796
51920001	TRITURADORA DE PAPEL	7,888
59110003	SAACG.NET	25,000
51910004	PANTALLA LED LG	4,995
59110004	CONTPAQ	8,663
51110001	SILLA DE VISITA DE 4 PATAS	43,848
51110002	ARCHIVERO ESPECIAL DE 4 GAVETAS	19,906
51210001	ACRILICO DE 6MM DE ESPESOR	6,890
51110003	SILLON SECRETARIAL CON ASIENTO Y RESPALDO EN TELA	2,895
51110004	ESCRITORIO PUNTA DE BALA	6,795
51110005	MESA REDONDA MELAMINA 0.70M DIAMETRO X 0.60M ALTURA	3,234
51110006	MESA DE TRABAJO DE 1.60X 1.00 X 1.10M DE ALTURA	11,008
51110007	SILLA OPERATIVA USO RUDO RESPALDO EN MALLA Y ASIENTO EN TELA	10,718
51110008	SILLON TIPO SALA INDIVIDUAL	33,640
51110009	LIBRERO ABIERTO CON CUATRO COMPARTIMENTOS	6,403
51110010	MOSTRADOR EN FORMA CONCAVA Y CONVEXA CON CUBIERTA SUPERIOR EN CRISTAL	29,629
51110011	SOFA DE DOS PLAZAS CON BRAZOS TAPIZADO EN TELA	8,169
51110012	SOFA DE UNA PLAZA CON BRAZOS TAPIZADO EN TELA	6,127
51110013	MESA DE CENTRO CONCAVA CONVEXA TERMINADA EN MELAMINA	3,352
51110014	SILLON SECRETARIAL CON ASIENTO Y RESPALDO TAPIZADO EN TELA	1,930
51110015	ESTANTE METALICO CON 4 POSTES CON PERFORACIONES DOBLES PARA TORNILLOS	2,668
51110016	SILLA DE VISITA CON RESPALDO MEDIO EN MALLA Y ASIENTO TAPIZADO EN TELA	20,671
51110017	ESCRITORIO EJECUTIVO EN CHAPA DE MADERA	23,101
51110018	CREDENZA EJECUTIVA RECTANGULAR EN CHAPA DE MADERA	18,628
51110019	LIBRERO SOBRE CREDENZA CON 4 PUERTAS EN CHAPA DE MADERA	22,576
51110020	LIBRERO VERTICAL CON DOS PUERTAS INTERIORES EN CHAPA DE MADERA	19,389
51110021	ARCHIVERO HORIZONTAL DOS GAVETAS TAMAÑO OFICIO	11,496
51110022	MESA REDONDA DE JUNTAS EN CHAPA DE MADERA	9,268
51110023	SILLON EJECUTIVO RESPALDO ALTA EN MALLA Y ASIENTO TAPIZADO EN TELA	3,468
51110024	SILLA DE VISITA CUATRO PATAS ESTRUCTURA CROMADA	8,770
51110025	LATERAL PARA UNIR A ESCRITORIO EN MELAMINA	499
51110026	MESA DE JUNTAS EN MELAMINA PATAS EN MELAMINA	4,420
51110027	LIBRERO VERTICAL CUATRO ENTREPAÑOS MELAMINICO	4,628
51110028	LIBRERO DOS PUERTAS ABATIBLE CON JALADERAS Y CERRADURA TIPO MEDIA LUNA	6,914
51110029	LIBRERO ABIERTO CON CUATRO COMPARTIMENTOS TERMINADO EN MELAMINA	6,403
51110030	SILLON SUBEJECUTIVO RESPALDO MEDIO EN MALLA CON SOPORTE LUMBAR	5,800
51110031	MESA MODULAR TERMINADA EN TABLERO MELAMINICO CON CANTO DE PVC	44,022
55110001	SISTEMA DE ALARMA	6,256
51510016	REGULADOR COPIADORA	2,227
56410001	MINISPLIT	22,685
51510017	DISCO DURO	2,771
51910003	ENGARGOLADORA	2,619
51510018	LECTORES CODIGO DE BARRAS	1,990
51510019	FUENTE DE ENERGIA PARA CONMUTADOR CISCO	1,288
59300001	REGISTRO DE MARCA PREMIO INOVA	2,851
59300002	REGISTRO DE MARCA PREMIO MEJORA REGULATORIA	2,851
	TOTAL ACTIVOS	<b>1,338,408</b>
	DEPRECIACION ACUMULADA	<b>275,318</b>







**Cuenta Pública 2016**  
**Relación de Esquemas Bursátiles y de Coberturas Financieras**  
**Al 31 de diciembre de 2016**  
**(Pesos)**  
**Ente Público: Instituto Estatal de Gestión Empresarial y Mejora Regulatoria**

NO APLICA

Bajo protesta de decir verdad declaramos que los Estados Financieros y sus Notas son razonablemente correctos y responsabilidad del emisor

DR. Mario Rodarte Esquivel  
Director General

M.A. Ivin Edgardo Loza Covarrubias  
Analista de Ingeniería Estratégica y  
Comisionado del Encargado Administrativo

Cuenta Pública 2016  
Estado de Actividades  
Del 1 de enero al 31 de diciembre de 2016 y 2015  
(Pesos)

Instituto Estatal de Seguridad Pública

Ente Público:

Concepto	2016	2015	Concepto	2016	2015
<b>INGRESOS Y OTROS BENEFICIOS</b>			<b>GASTOS Y OTRAS PÉRDIDAS</b>		
<b>Ingresos de la Gestión</b>	6,921,833	8,760,693	<b>Gastos de Funcionamiento</b>	23,611,994	20,215,876
Impuestos	0	0	Servicios Personales	16,441,118	13,415,763
Cuotas y Aportaciones de Seguridad Social	0	0	Materiales y Suministros	1,381,435	1,290,801
Contribuciones de Mejoras	0	0	Servicios Generales	5,789,441	5,509,312
Derechos	6,813,818	8,544,869	<b>Transferencia, Asignaciones, Subsidios y Otras Ayudas</b>	821,100	3,575,742
Productos de Tipo Corriente	106,015	55,249	Transferencias Internas y Asignaciones al Sector Público	0	3,451,242
Aprovechamientos de Tipo Corriente	0	160,575	Transferencias al Resto del Sector Público	0	0
Ingresos por Venta de Bienes y Servicios	0	0	Subsidios y Subvenciones	0	0
Ingresos no Comprendidos en las Fracciones de la Ley de Ingresos Causados en Ejercicios Fiscales Anteriores Pendientes de Liquidación o Pago	0	0	Ayudas Sociales	821,100	124,500
			Pensiones y Jubilaciones	0	0
<b>Participaciones, Aportaciones, Transferencias, Asignaciones, Subsidios y Otras Ayudas</b>	17,749,441	14,878,233	Transferencias a Fideicomisos, Mandatos y Contratos Análogos	0	0
Participaciones y Aportaciones	0	113,233	Transferencias a la Seguridad Social	0	0
Transferencia, Asignaciones, Subsidios y Otras ayudas	17,749,441	14,765,000	Donativos	0	0
<b>Otros Ingresos y Beneficios</b>	0	0	Transferencias al Exterior	0	0
Ingresos Financieros	0	0	<b>Participaciones y Aportaciones</b>	0	0
Incremento por Variación de Inventarios	0	0	Participaciones	0	0
Disminución del Exceso de Estimaciones por Pérdida o Deterioro u Obsolescencia	0	0	Aportaciones	0	0
Disminución del Exceso de Provisiones	0	0	Convenios	0	0
Otros Ingresos y Beneficios Varios	0	0	<b>Intereses, Comisiones y Otros Gastos de la Deuda Pública</b>	0	0
<b>Total de Ingresos y Otros Beneficios</b>	24,671,274	23,638,926	Intereses de la Deuda Pública	0	0
			Comisiones de la Deuda Pública	0	0
			Gastos de la Deuda Pública	0	0
			Costo por Coberturas	0	0
			Apoyos Financieros	0	0
			<b>Otros Gastos y Pérdidas Extraordinarias</b>	0	0
			Estimaciones, Depreciaciones, Deterioros, Obsolescencia y Amortizaciones	0	0
			Provisiones	0	0
			Disminución de Inventarios	0	0
			Aumento por Insuficiencia de Estimaciones por Pérdida o Deterioro y Obsolescencia	0	0
			Aumento por Insuficiencia de Provisiones	0	0
			Otros Gastos	0	0
			<b>Inversión Pública</b>	0	0
			Inversión Pública no Capitalizable	0	0
			<b>Total de Gastos y Otras Pérdidas</b>	24,433,094	23,791,618
			<b>Resultados del Ejercicio (Ahorro/Desahorro)</b>	238,180	-152,692

Bajo protesta de decir verdad declaramos que los Estados Financieros y sus Notas son razonablemente correctos y responsabilidad del emisor

Lic. Manuel de Jesús Paredes Gonzalez  
Director General

C.P. Lorenzo Campos Garcia  
Director Administrativo

Cuenta Pública 2016  
Estado de Situación Financiera  
Al 31 de diciembre de 2016 y 2015  
(Pesos)

Instituto Estatal de Seguridad Pública

Ente Público:

CONCEPTO	Año	2016	2015	CONCEPTO	2016	2015
<b>ACTIVO</b>				<b>PASIVO</b>		
<b>Activo Circulante</b>				<b>Pasivo Circulante</b>		
Efectivo y Equivalentes		1,951,575	2,218,061	Cuentas por Pagar a Corto Plazo	604,965	915,007
Derechos a Recibir Efectivo o Equivalentes		15,073	12,251	Documentos por Pagar a Corto Plazo	0	0
Derechos a Recibir Bienes o Servicios		0	0	Porción a Corto Plazo de la Deuda Pública a Largo Plazo	0	0
Inventarios		0	0	Títulos y Valores a Corto Plazo	0	0
Almacenes		0	0	Pasivos Diferidos a Corto Plazo	0	0
Estimación por Pérdida o Deterioro de Activos Circulantes		0	0	Fondos y Bienes de Terceros en Garantía y/o Administración a Corto Plazo	0	0
Otros Activos Circulantes		0	0	Provisiones a Corto Plazo	1,077,027	450,000
<b>Total de Activos Circulantes</b>		<b>1,965,648</b>	<b>2,230,312</b>	Otros Pasivos a Corto Plazo	0	0
				<b>Total de Pasivos Circulantes</b>	<b>1,681,992</b>	<b>1,365,007</b>
<b>Activo No Circulante</b>				<b>Pasivo No Circulante</b>		
Inversiones Financieras a Largo Plazo		0	0	Cuentas por Pagar a Largo Plazo	0	0
Derechos a Recibir Efectivo o Equivalentes a Largo Plazo		0	0	Documentos por Pagar a Largo Plazo	0	0
Bienes Inmuebles, Infraestructura y Construcciones en Proceso		136,906	136,906	Deuda Pública a Largo Plazo	0	0
Bienes Muebles		3,778,412	3,774,832	Pasivos Diferidos a Largo Plazo	0	0
Activos Intangibles		10,000	10,000	Fondos y Bienes de Terceros en Garantía y/o en Administración a Largo Plazo	0	0
Depreciación, Deterioro y Amortización Acumulada de Bienes		0	0	Provisiones a Largo Plazo	0	814,072
Activos Diferidos		0	0	<b>Total de Pasivos No Circulantes</b>	<b>0</b>	<b>814,072</b>
Estimación por Pérdida o Deterioro de Activos no Circulantes		0	0	<b>Total del Pasivo</b>	<b>1,681,992</b>	<b>2,179,079</b>
Otros Activos no Circulantes		0	0			
<b>Total de Activos No Circulantes</b>		<b>3,925,318</b>	<b>3,921,838</b>	<b>HACIENDA PÚBLICA/ PATRIMONIO</b>		
<b>Total del Activo</b>		<b>5,891,966</b>	<b>6,152,150</b>	<b>Hacienda Pública/Patrimonio Contribuido</b>	<b>631,004</b>	<b>631,004</b>
				Aportaciones	631,004	631,004
				Donaciones de Capital	0	0
				Actualización de la Hacienda Pública / Patrimonio	0	0
				<b>Hacienda Pública/Patrimonio Generado</b>	<b>3,578,970</b>	<b>3,342,067</b>
				Resultados del Ejercicio (Ahorro / Desahorro)	238,180	-152,692
				Resultados de Ejercicios Anteriores	3,340,790	3,494,759
				Revalúos	0	0
				Reservas	0	0
				Rectificaciones de Resultados de Ejercicios Anteriores	0	0
				<b>Exceso o Insuficiencia en la Actualización de la Hacienda Pública/Patrimonio</b>	<b>0</b>	<b>0</b>
				Resultado por Posición Monetaria	0	0
				Resultado por Tenencia de Activos no Monetarios	0	0
				<b>Total Hacienda Pública/ Patrimonio</b>	<b>4,209,974</b>	<b>3,973,071</b>
				<b>Total del Pasivo y Hacienda Pública / Patrimonio</b>	<b>5,891,966</b>	<b>6,152,150</b>

Bajo protesta de decir verdad declaramos que los Estados Financieros y sus Notas son razonablemente correctos y responsabilidad del emisor.

Lic. Manuel de Jesús Paredes González  
Director General

C.P. Lorenzo Campos García  
Director Administrativo

Cuenta Pública 2016  
Estado de Cambios en la Situación Financiera  
Del 1 de enero al 31 de diciembre de 2016 y 2015  
(Pesos)

Ente Público: Instituto Estatal de Seguridad Pública

Concepto	Origen	Aplicación	Concepto	Origen	Aplicación
<b>ACTIVO</b>	<b>266,486</b>	<b>6,302</b>	<b>PASIVO</b>	<b>627,027</b>	<b>1,124,114</b>
<b>Activo Circulante</b>	<b>266,486</b>	<b>2,822</b>	<b>Pasivo Circulante</b>	<b>627,027</b>	<b>310,042</b>
Efectivo y Equivalentes	266,486	0	Cuentas por Pagar a Corto Plazo	0	310,042
Derechos a Recibir Efectivo o Equivalentes	0	2,822	Documentos por Pagar a Corto Plazo	0	0
Derechos a Recibir Bienes o Servicios	0	0	Porción a Corto Plazo de la Deuda Pública a Largo Plazo	0	0
Inventarios	0	0	Títulos y Valores a Corto Plazo	0	0
Almacenes	0	0	Pasivos Diferidos a Corto Plazo	0	0
Estimación por Pérdida o Deterioro de Activos Circulantes	0	0	Fondos y Bienes de Terceros en Garantía y/o Administración a Corto Plazo	0	0
Otros Activos Circulantes	0	0	Provisiones a Corto Plazo	627,027	0
	0	0	Otros Pasivos a Corto Plazo	0	0
<b>Activo No Circulante</b>	<b>0</b>	<b>3,480</b>	<b>Pasivo No Circulante</b>	<b>0</b>	<b>814,072</b>
Inversiones Financieras a Largo Plazo	0	0	Cuentas por Pagar a Largo Plazo	0	0
Derechos a Recibir Efectivo o Equivalentes a Largo Plazo	0	0	Documentos por Pagar a Largo Plazo	0	0
Bienes Inmuebles, Infraestructura y Construcciones en Proceso	0	0	Deuda Pública a Largo Plazo	0	0
Bienes Muebles	0	3,480	Pasivos Diferidos a Largo Plazo	0	0
Activos Intangibles	0	0	Fondos y Bienes de Terceros en Garantía y/o en Administración a Largo Plazo	0	0
Depreciación, Deterioro y Amortización Acumulada de Bienes	0	0	Provisiones a Largo Plazo	0	814,072
Activos Diferidos	0	0			
Estimación por Pérdida o Deterioro de Activos no Circulantes	0	0			
Otros Activos no Circulantes	0	0	<b>HACIENDA PÚBLICA/ PATRIMONIO</b>	<b>238,180</b>	<b>1,277</b>
			<b>Hacienda Pública/Patrimonio Contribuido</b>	<b>0</b>	<b>0</b>
			Aportaciones	0	0
			Donaciones de Capital	0	0
			Actualización de la Hacienda Pública / Patrimonio	0	0
			<b>Hacienda Pública/Patrimonio Generado</b>	<b>238,180</b>	<b>1,277</b>
			Resultados del Ejercicio (Ahorro / Desahorro)	238,180	0
			Resultados de Ejercicios Anteriores	0	1,277
			Revalúos	0	0
			Reservas	0	0
			Rectificaciones de Resultados de Ejercicios Anteriores	0	0
			<b>Exceso o Insuficiencia en la Actualización de la Hacienda Pública/Patrimonio</b>	<b>0</b>	<b>0</b>
			Resultado por Posición Monetaria	0	0
			Resultado por Tenencia de Activos no Monetarios	0	0

Bajo protesta de decir verdad declaramos que los Estados Financieros y sus Notas son razonablemente correctos y responsabilidad del emisor

Lic. Manuel de Jesús Paredes González  
Director General

C.P. Lorenzo Campos García  
Director Administrativo

**Cuenta Pública 2016**  
**Estado Analítico del Activo**  
 Del 1 de enero al 31 de diciembre de 2016  
 (Pesos)

Ente Público: Instituto Estatal de Seguridad Pública

Concepto	Saldo Inicial 1	Cargos del Periodo 2	Abonos del Periodo 3	Saldo Final 4=(1+2-3)	Variación del Periodo (4-1)
<b>ACTIVO</b>					
<b>Activo Circulante</b>	<b>6,152,150</b>	<b>68,465,181</b>	<b>68,725,365</b>	<b>5,891,966</b>	<b>-260,184</b>
Efectivo y Equivalentes	2,230,312	68,461,701	68,725,365	1,966,648	-263,664
Derechos a Recibir Efectivo o Equivalentes	2,218,061	43,571,805	43,838,291	1,951,575	-266,486
Derechos a Recibir Bienes o Servicios	12,251	24,889,896	24,887,074	15,073	2,822
Inventarios	0	0	0	0	0
Almacenes	0	0	0	0	0
Estimación por Pérdida o Deterioro de Activos Circulantes	0	0	0	0	0
Otros Activos Circulantes	0	0	0	0	0
<b>Activo No Circulante</b>	<b>3,921,838</b>	<b>3,480</b>	<b>0</b>	<b>3,925,318</b>	<b>3,480</b>
Inversiones Financieras a Largo Plazo	0	0	0	0	0
Derechos a Recibir Efectivo o Equivalentes a Largo Plazo	0	0	0	0	0
Bienes Inmuebles, Infraestructura y Construcciones en Proceso	136,906	0	0	136,906	0
Bienes Muebles	3,774,932	3,480	0	3,778,412	3,480
Activos Intangibles	10,000	0	0	10,000	0
Depreciación, Deterioro y Amortización Acumulada de Bienes	0	0	0	0	0
Activos Diferidos	0	0	0	0	0
Estimación por Pérdida o Deterioro de Activos no Circulantes	0	0	0	0	0
Otros Activos no Circulantes	0	0	0	0	0

Bajo protesta de decir verdad declaramos que los Estados Financieros y sus Notas son razonablemente correctos y responsabilidad del emisor

Lic. Manuel de Jesús Paredes Gonzalez  
 Director General

C.P. Lorenzo Campos Garcia  
 Director Administrativo

**Cuenta Pública 2016**  
**Estado Analítico de la Deuda y Otros Pasivos**  
**Del 1 de enero al 31 de diciembre de 2016**  
**(Pesos)**

Instituto Estatal de Seguridad Pública

Ente Público:

Denominación de las Deudas	Moneda de Contratación	Institución o País Acreedor	Saldo Inicial del Periodo	Saldo Final del Periodo
<b>DEUDA PÚBLICA</b>				
<b>Deuda Interna</b>			0	0
<b>Corto Plazo</b>				
Instituciones de Crédito			0	0
Títulos y Valores			0	0
Arrendamientos Financieros			0	0
<b>Deuda Externa</b>			0	0
Organismos Financieros Internacionales			0	0
Deuda Bilateral			0	0
Títulos y Valores			0	0
Arrendamientos Financieros			0	0
<b>Subtotal a Corto Plazo</b>			0	0
<b>Largo Plazo</b>				
Instituciones de Crédito			0	0
Títulos y Valores			0	0
Arrendamientos Financieros			0	0
<b>Deuda Externa</b>			0	0
Organismos Financieros Internacionales			0	0
Deuda Bilateral			0	0
Títulos y Valores			0	0
Arrendamientos Financieros			0	0
<b>Subtotal a Largo Plazo</b>			0	0
<b>Otros Pasivos</b>			2,179,079	1,681,992
<b>Total Deuda y Otros Pasivos</b>			2,179,079	1,681,992

Bajo protesta de decir verdad declaramos que los Estados Financieros y sus Notas son razonablemente correctos y responsabilidad del emisor

Lic. Manuel de Jesús Paredes Gonzalez  
 Director General

C.P. Lorenzo Campos García  
 Director Administrativo

**Cuenta Pública 2016**  
**Estado de Variación en la Hacienda Pública**  
**Del 1 de enero al 31 de diciembre de 2016**  
 (pesos)

Instituto Estatal de Seguridad Pública

Ente Público:

Concepto	Hacienda Pública/Patrimonio Contribuido	Hacienda Pública/Patrimonio Generado de Ejercicios Anteriores	Hacienda Pública/Patrimonio Generado del Ejercicio	Ajustes por Cambios de Valor	TOTAL
<b>Rectificaciones de Resultados de Ejercicios Anteriores</b>					
<b>Patrimonio Neto Inicial Ajustado del Ejercicio</b>					
Aportaciones	631,004	0	0	0	631,004
Donaciones de Capital	631,004	0	0	0	631,004
Actualización de la Hacienda Pública/Patrimonio	0	0	0	0	0
<b>Variaciones de la Hacienda Pública/Patrimonio Neto del Ejercicio</b>					
Resultados del Ejercicio (Ahorro/Desahorro)	0	3,494,759	-152,692	0	3,342,067
Resultados de Ejercicios Anteriores	0	3,494,759	-152,692	0	-152,692
Revalúos	0	0	0	0	3,494,759
Reservas	0	0	0	0	0
<b>Hacienda Pública/Patrimonio Neto Final del Ejercicio 2015</b>	<b>631,004</b>	<b>3,494,759</b>	<b>-152,692</b>	<b>0</b>	<b>3,973,071</b>
<b>Cambios en la Hacienda Pública/Patrimonio Neto del Ejercicio 2016</b>					
Aportaciones	0	0	0	0	0
Donaciones de Capital	0	0	0	0	0
Actualización de la Hacienda Pública/Patrimonio	0	0	0	0	0
<b>Variaciones de la Hacienda Pública/Patrimonio Neto del Ejercicio</b>					
Resultados del Ejercicio (Ahorro/Desahorro)	0	-153,969	238,180	0	84,211
Resultados de Ejercicios Anteriores	0	-153,969	238,180	0	238,180
Revalúos	0	0	0	0	-153,969
Reservas	0	0	0	0	0
<b>Saldo Neto en la Hacienda Pública / Patrimonio 2016</b>	<b>631,004</b>	<b>3,340,790</b>	<b>238,180</b>	<b>0</b>	<b>4,209,974</b>

Bajo protesta de decir verdad declaramos que los Estados Financieros y sus Notas son razonablemente correctos y responsabilidad del emisor

Lic. Manuel de Jesús Paredes Gonzalez  
 Director General

C.P. Lorenzo Campos Garcia  
 Director Administrativo

Cuenta Pública 2016  
Estado de Flujos de Efectivo  
Del 1 de enero al 31 de diciembre de 2016 y 2015  
(Pesos)

Instituto Estatal de Seguridad Pública

Ente Público:

Concepto	2016	2015	Concepto	2016	2015
<b>Flujos de Efectivo de las Actividades de Gestión</b>					
<b>Origen</b>	<b>24,671,274</b>	<b>23,638,926</b>	<b>Flujos de Efectivo de las Actividades de Inversión</b>		
Impuestos	0	0	Origen	0	0
Cuotas y Aportaciones de Seguridad Social	0	0	Bienes Inmuebles, Infraestructura y Construcciones en Proceso	0	0
Contribuciones de mejoras	0	0	Bienes Muebles	0	0
Derechos	6,813,818	8,544,869	Otros Orígenes de Inversión	0	0
Productos de Tipo Corriente	108,015	55,249	<b>Aplicación</b>	<b>3,480</b>	<b>7,343</b>
Aprovechamientos de Tipo Corriente	0	160,575	Bienes Inmuebles, Infraestructura y Construcciones en Proceso	0	0
Ingresos por Venta de Bienes y Servicios	0	0	Bienes Muebles	3,480	7,343
Ingresos no Comprendidos en las Fracciones de la Ley de Ingresos Causados en Ejercicios Fiscales Anteriores Pendientes de Liquidación o Pago	0	0	Otras Aplicaciones de Inversión	0	0
Participaciones y Aportaciones	0	113,233	<b>Flujos Netos de Efectivo por Actividades de Inversión</b>	<b>-3,480</b>	<b>-7,343</b>
Transferencias, Asignaciones y Subsidios y Otras Ayudas	17,749,441	14,765,000			
Otros Orígenes de Operación	0	0	<b>Flujo de Efectivo de las Actividades de Financiamiento</b>		
<b>Aplicación</b>	<b>24,934,280</b>	<b>23,778,313</b>	Origen	0	0
Servicios Personales	16,200,785	13,173,793	Endeudamiento Neto	0	0
Materiales y Suministros	1,381,435	1,289,499	Interno	0	0
Servicios Generales	5,786,312	5,389,608	Externo	0	0
Transferencias Internas y Asignaciones al Sector Público	0	0	Otros Orígenes de Financiamiento	0	0
Transferencias al resto del Sector Público	0	0	<b>Aplicación</b>	<b>0</b>	<b>0</b>
Subsidios y Subvenciones	0	0	Servicios de la Deuda	0	0
Ayudas Sociales	821,100	124,500	Interno	0	0
Pensiones y Jubilaciones	0	0	Externo	0	0
Transferencias a Fideicomisos, Mandatos y Contratos Análogos	0	0	Otras Aplicaciones de Financiamiento	0	0
Transferencias a la Seguridad Social	0	0	<b>Flujos netos de Efectivo por Actividades de Financiamiento</b>	<b>0</b>	<b>0</b>
Donativos	0	0			
Transferencias al Exterior	0	0	<b>Incremento/Disminución Neta en el Efectivo y Equivalentes al Efectivo</b>	<b>-266,486</b>	<b>-146,730</b>
Participaciones	0	0			
Aportaciones	0	0	<b>Efectivo y Equivalente al Efectivo al Inicio del Ejercicio</b>	<b>2,218,061</b>	<b>2,364,791</b>
Convenios	0	0	<b>Efectivo y Equivalente al Efectivo al Final del Ejercicio</b>	<b>1,951,575</b>	<b>2,218,061</b>
Otras Aplicaciones de Operación	744,648	3,800,913			
<b>Flujos Netos de Efectivo por Actividades de Operación</b>	<b>-263,006</b>	<b>-139,387</b>			

Bajo protesta de decir verdad declaramos que los Estados Financieros y sus Notas son razonablemente correctos y responsabilidad del emisor

Lic. Manuel de Jesús Paredes Gonzalez  
Director General

C.P. Lorenzo Campos Garcia  
Director Administrativo



**Cuenta Pública 2016**  
**Pasivos Contingentes**  
**Al 31 de diciembre de 2016 y 2015**  
**(Pesos)**

**Ente Público: Instituto Estatal de Seguridad Pública**

En cumplimiento a lo dispuesto por los artículos 46, fracción I, inciso d y 52 de la Ley General de Contabilidad Gubernamental, en relación al Informe Sobre Pasivos Contingentes, se aclara que este Instituto Estatal de Seguridad Pública al 31 de diciembre de 2014, sí tiene un pasivo contingente que se deriva de una obligación posible presente ó futura.

<b>JUICIO No.</b>	<b>AUTORIDAD Y JUZGADO</b>	<b>DESCRIPCIÓN</b>	<b>PROCESO DEL JUICIO</b>
559/10	TRIBUNAL DE ARBITRAJE	DEMANDA LABORAL INTERPUESTA CONTRA EL IESPA, POR EL C. VICTOR JOAQUIN LARA DE ALBA, POR DESPIDO INJUSTIFICADO, INTERPUESTA EN FECHA 23 DE JUNIO DE 2010	SE CONCEDIÓ AMPARO PARA EFECTOS. PENDIENTE NUEVA SENTENCIA.

Lo anterior, de conformidad con lo establecido en el capítulo VII, numeral III, inciso g) del Manual de Contabilidad Gubernamental emitido por el CONAC.

Bajo protesta de decir verdad declaramos que los Estados Financieros y sus Notas son razonablemente correctos y responsabilidad del emisor

\_\_\_\_\_  
 Lic. Manuel de Jesús Paredes Gonzalez  
 Director General

\_\_\_\_\_  
 C.P. Lorenzo Campos García  
 Director Administrativo

### NOTAS A LOS ESTADOS FINANCIEROS

La información que se revela en los estados financieros, corresponde al periodo comprendido del 1º de enero al 31 de diciembre de 2016.  
(Pesos)

#### A) NOTAS DE DESGLOSE

##### I) NOTAS AL ESTADO DE SITUACIÓN FINANCIERA

###### Activo

###### Efectivo y Equivalentes

1. Se informa acerca de los fondos con afectación específica y monto de los mismos; de las inversiones financieras se revela su monto y su vencimiento.

CONCEPTO	IMPORTE	OBSERVACION
EFFECTIVO	\$ 3,838	Ninguna
BANCOS	\$ 249,657	Ninguna
INVERSIONES TEMPORALES (HASTA 3 MESES)	\$1'698,080	BBVA Bancomer, S.A., Contrato No. 2024229525, asociada a la cuenta número 0452659980.
<b>TOTAL:</b>	<b>\$1'951,575</b>	

###### Derechos a recibir Efectivo y Equivalentes y Bienes o Servicios a Recibir

2. Por tipo de contribución se informa el monto que se encuentra pendiente de cobro.

CONCEPTO	IMPORTE
DEUDORES DIVERSOS POR COBRAR A CORTO PLAZO	\$15,073
<b>TOTAL:</b>	<b>\$15,073</b>

3. Derechos a recibir Efectivo y Equivalentes y Bienes o Servicios a Recibir  
No se tiene saldo en las cuentas de Derechos recibir Efectivo y Equivalentes y Bienes o Servicios a Recibir

###### Bienes Disponibles para su Transformación o Consumo (inventarios)

4. No se tienen bienes disponibles para su transformación en inventarios.  
5. No se tiene cuenta de Almacén.

###### Inversiones Financieras

6. No se tiene cuenta de Inversiones Financieras que considere los fideicomisos.  
7. No aplica en caso de saldos de inversiones financieras de capital.

###### Bienes Muebles, Inmuebles e Intangibles

8. Se informa de manera agrupada por cuenta, los rubros de Bienes Muebles e Inmuebles, el monto de la depreciación del ejercicio y la acumulada, el método de depreciación, tasas aplicadas y los criterios de aplicación de los mismos.

CONCEPTO	IMPORTE	DEPRECIACIONES
BIENES INMUEBLES, INFRAESTRUCTURA Y CONSTRUCCIONES EN PROCESO	\$136,906	EN PROCESO
MOBILIARIO Y EQUIPO DE ADMINISTRACIÓN	\$3,778,412	EN PROCESO
ACTIVOS INTANGIBLES	\$10,000	EN PROCESO
<b>TOTAL:</b>	<b>\$3,925,318</b>	<b>EN PROCESO</b>

9. No se tienen rubros de activos intangibles y diferidos.

###### Estimaciones y Deterioros

10. No se utilizaron los criterios para determinación de estimaciones y deterioros.

**Otros Activos**

11. No se tuvieron otros activos.

**Pasivo**

Se presenta la relación de cuentas y documentos por pagar.

DESCRIPCIÓN	IMPORTE	FACTIBILIDAD DE PAGO
Servicios Personales por pagar a Corto Plazo	\$51,455	Factible
Proveedores por pagar a corto plazo	\$64,810	Factible
Otras cuentas por pagar a corto plazo	\$2,064	Factible
Impuestos federales	\$289,280	Factible
Impuestos estatales	\$ 29,032	Factible
Retenciones a los trabajadores	\$ 89,816	Factible
Cuotas patronales	\$78,508	Factible
Provisión para demandas y juicios a corto plazo	\$450,000	Factible
Provisiones para fin de sexenio	\$627,027	Factible
<b>TOTAL:</b>	<b>\$1'681,992</b>	

**II) NOTAS AL ESTADO DE ACTIVIDADES****Ingresos de Gestión**

- De los rubros de impuestos, contribuciones de mejoras, derechos, productos, aprovechamientos, participaciones y aportaciones, y transferencias, subsidios, otras ayudas y asignaciones, se informan los montos totales de cada clase (tercer nivel del Clasificador por Rubro de Ingresos), así como de cualquier característica significativa.

CONCEPTO	IMPORTE A DICIEMBRE 2016
DERECHOS	\$ 6'813,818
PRODUCTOS	\$108,015
SUBSIDIOS Y SUBVENCIONES	\$17'749,441
<b>TOTAL:</b>	<b>\$24'671,274</b>

- No se obtuvieron otros Ingresos y Beneficios

**Gastos y Otras Pérdidas:**

- Se presentan las cuentas de gastos de funcionamiento y transferencias.

CONCEPTO	IMPORTE A DICIEMBRE 2016
SERVICIOS PERSONALES	\$16'441,118
MATERIALES Y SUMINISTROS	\$1,381,435
SERVICIOS GENERALES	\$5'789,440
AYUDAS SOCIALES	\$821,100
<b>TOTAL:</b>	<b>\$24'433,093</b>

**III) NOTAS AL ESTADO DE VARIACIÓN EN LA HACIENDA PÚBLICA**

- No se tiene cuenta de patrimonio contribuido.
- Se informa acerca de las modificaciones al patrimonio.

CONCEPTO	IMPORTE MODIFICADO
Modificación al Resultado del Ejercicio 2015 (reintegro de recursos y reclasificaciones de cuentas)	\$1,276
<b>TOTAL:</b>	<b>\$1,276</b>

## IV) NOTAS AL ESTADO DE FLUJOS DE EFECTIVO

## Efectivo y equivalentes

1. El análisis de los saldos inicial y final que figuran en la última parte del Estado de Flujo de Efectivo en la cuenta de efectivo y equivalentes es como sigue:

CONCEPTO	2016	2015
Efectivo en Bancos – Tesorería	\$1'951,575	\$2'218,061
<b>Total de Efectivo y Equivalentes</b>	<b>\$1'951,575</b>	<b>\$2,218,061</b>

2. Detalle de adquisiciones de bienes muebles e inmuebles:

CONCEPTO	2016
Equipos y aparatos audiovisuales	\$3,480
<b>Total de adquisiciones</b>	<b>\$3,480</b>

3. Conciliación de los Flujos de Efectivo Netos de las Actividades de Operación y la cuenta de Ahorro/Desahorro antes de Rubros Extraordinarios.

	2016	2015
<b>Ahorro/Desahorro antes de rubros Extraordinarios</b>	<b>\$238,180</b>	<b>-\$152,692</b>
<i>Movimientos de partidas (o rubros) que no afectan al efectivo.</i>		
Depreciación	0	0
Amortización	0	0
Incrementos en las provisiones	0	0
Incremento en inversiones producido por revaluación	-0	-0
Ganancia/pérdida en venta de propiedad, planta y equipo	-0	-0
Incremento en cuentas por cobrar	-0	-0
Partidas extraordinarias	-0	-0

## V) CONCILIACIÓN ENTRE LOS INGRESOS PRESUPUESTARIOS Y CONTABLES, ASÍ COMO ENTRE LOS EGRESOS PRESUPUESTARIOS Y LOS GASTOS CONTABLES

La conciliación se presenta atendiendo a lo dispuesto por la Acuerdo por el que se emite el formato de conciliación entre los ingresos presupuestarios y contables, así como entre los egresos presupuestarios y los gastos contables.

<b>INSTITUTO ESTATAL DE SEGURIDAD PÚBLICA</b> <b>Conciliación entre los Ingresos Presupuestarios y Contables</b> <b>Correspondiente del 1° de enero al 31 de diciembre de 2016</b> <b>(Cifras en pesos)</b>		
<b>1. Ingresos Presupuestarios</b>		<b>\$24,671,274</b>
<b>2. Más ingresos contables no presupuestarios</b>		<b>\$0</b>
Incremento por variación de inventarios	\$0	
Disminución del exceso de estimaciones por pérdida o deterioro u obsolescencia	\$0	
Disminución del exceso de provisiones	\$0	
Otros ingresos y beneficios varios	\$0	
Otros ingresos contables no presupuestarios	\$0	
<b>3. Menos ingresos presupuestarios no contables</b>		<b>\$0</b>
Productos de capital	\$0	
Aprovechamientos capital	\$0	
Ingresos derivados de financiamientos	\$0	
Otros Ingresos presupuestarios no contables	\$0	
<b>4. Ingresos Contables (4 = 1 + 2 - 3)</b>		<b>24,671,274</b>

INSTITUTO ESTATAL DE SEGURIDAD PÚBLICA Conciliación entre los Egresos Presupuestarios y los Gastos Contables Correspondiente del 1° de enero al 31 de diciembre de 2016 (Cifras en pesos)		
<b>1. Total de egresos (presupuestarios)</b>		<b>\$24,433,445</b>
<b>2. Menos egresos presupuestarios no contables</b>		<b>\$3,480</b>
Mobiliario y equipo de administración	\$0	
Mobiliario y equipo educacional y recreativo	\$3,480	
Equipo e instrumental médico y de laboratorio	\$0	
Vehículos y equipo de transporte	\$0	
Equipo de defensa y seguridad	\$0	
Maquinaria, otros equipos y herramientas	\$0	
Activos biológicos	\$0	
Bienes inmuebles	\$0	
Activos intangibles	\$0	
Obra pública en bienes propios	\$0	
Acciones y participaciones de capital	\$0	
Compra de títulos y valores	\$0	
Inversiones en fideicomisos, mandatos y otros análogos	\$0	
Provisiones para contingencias y otras erogaciones especiales	\$0	
Amortización de la deuda pública	\$0	
Adeudos de ejercicios fiscales anteriores (ADEFAS)	\$0	
Otros Egresos Presupuestales No Contables	\$0	
<b>3. Más Gastos Contables No Presupuestales</b>		<b>\$0</b>
Estimaciones, depreciaciones, deterioros, obsolescencia y amortizaciones	\$0	
Provisiones	\$0	
Disminución de inventarios	\$0	
Aumento por insuficiencia de estimaciones por pérdida o deterioro u obsolescencia	\$0	
Aumento por insuficiencia de provisiones	\$0	
Otros Gastos	\$0	
Otros Gastos Contables No Presupuestales	\$0	
<b>4. Total de Gasto Contable (4 = 1 - 2 + 3)</b>		<b>\$24,429,965</b>

**B) NOTAS DE MEMORIA (CUENTAS DE ORDEN)**

**Cuentas de Orden Contables y Presupuestarias**

Los saldos en las cuentas de egresos, registradas al cierre del periodo que se informa, son los siguientes:

1. Cuentas de Orden Contables:

Cuentas de orden contable	Saldo Deudor	Saldo Acreedor
No aplica		

2. Cuentas de Orden Presupuestales:

Cuentas de orden presupuestales (ingresos)	Importe
8110- Ley de Ingresos Estimada	\$ 19'746,000
8120- Ley de Ingresos Modificada	\$25'454,641
8140- Ley de Ingresos Devengada	\$24'671,274
8150- Ley de Ingresos Recaudada	\$24'671,274

Cuentas de orden presupuestales	Importe
8210- Presupuesto de Egresos Aprobado	\$ 19'746,000
8220- Presupuesto de Egresos por Ejercer	\$586,904
8230- Modificaciones al Presupuesto de Egresos Aprobado	\$5'708,641
8240- Presupuesto de Egresos Comprometido	\$24'867,736
8250- Presupuesto de Egresos Devengado	\$24'433,445
8260- Presupuesto de Egresos Ejercido	\$24'433,445
8270- Presupuesto de Egresos Pagado	\$24'193,112

3. No se tuvieron contratos de construcciones por tipo de contrato.

### C) NOTAS DE GESTIÓN ADMINISTRATIVA

#### 1. Introducción

Las operaciones que realiza el Instituto Estatal de Seguridad Pública se encuentran reguladas por los siguientes ordenamientos legales: Constitución Política de los Estados Unidos Mexicanos y en particular del Estado Libre y Soberano de Aguascalientes, Ley Orgánica de la Administración Pública del Estado de Aguascalientes, Ley de Responsabilidades de los Servidores Públicos del Estado de Aguascalientes, Ley del Instituto de Seguridad y Servicios Sociales para los Servidores Públicos del Estado de Aguascalientes, Ley de Fiscalización, las Leyes de Hacienda, de Ingresos, y el Presupuesto de Egresos del Estado de Aguascalientes vigentes en el ejercicio fiscal 2016.

Corresponde al Instituto Estatal de Seguridad Pública I.- Impartir cursos de formación, actualización y especialización en coordinación con el Instituto de Educación de Aguascalientes e Instituciones de Educación Superior para el desarrollo del personal de las Instituciones de Seguridad Pública y de empresas de Seguridad Privada, II.- Como Institución educativa estará facultada para realizar actividades de educación con Reconocimiento de Validez Oficial de Estudios en los niveles medio y superior a través de carrera técnica, carrera técnica superior universitaria, licenciatura y postgrados, de conformidad con las disposiciones legales vigentes en materia de educación, III.- Expedir certificados y otorgar constancias, diplomas, títulos o grados académicos a las personas que hayan concluido los estudios correspondientes, los cuales tendrán validez en toda la República de conformidad con lo establecido en el Artículo 60 de la Ley General de Educación, previo reconocimiento de validez oficial de estudios, IV.- Certificar y capacitar a l personal de las Empresas de Seguridad Privada en el Estado, V.- Coordinarse con la Academia Nacional de Seguridad Pública, las Academias Regionales y Estatales, para implementar actividades académicas dirigidas al personal de las diferentes áreas de especialidades de Seguridad Pública del Estado de Aguascalientes y los demás Estados de la República y VI.- Fomentar una cultura de prevención del delito a través de las diferentes dependencias de los tres niveles de gobierno, que tengan funciones de seguridad pública o educativas y vinculándose con organizaciones sociales.

#### 2. Panorama Económico y Financiero

El Instituto Estatal de Seguridad Pública a través de sus actividades académicas buscará la excelencia del personal de las instituciones de seguridad pública reforzando valores como: honestidad, responsabilidad, servicio, lealtad institucional, disciplina y respeto a los derechos de las personas, los recursos recibidos por el Fondo de Aportaciones para la Seguridad Pública (FASP) y el subsidio estatal, no han sido suficientes para cubrir los gastos inherentes a la operación.

#### 3. Autorización e Historia.

El desarrollo que en los últimos años ha vivido el Estado de Aguascalientes y el incremento en el índice de crecimiento demográfico, originaron que la seguridad pública fuese uno de los principales problemas a resolver, aun cuando existían antecedentes de capacitación policial en el Estado; se necesitaba contar con una institución dedicada específicamente a la formación policial, por tanto en respuesta a la demanda social, se optó por capacitar a los cuerpos policiales en activo, así como los aspirantes a ingresar a las corporaciones de Seguridad del Estado. Para lograr esta meta, el C. Ing. Miguel Ángel Barberena

Vega, Gobernador Constitucional del Estado, presenta para su aprobación ante el H. Congreso del Estado, la propuesta de creación de una institución que resolviera la problemática existente que sobre seguridad pública se vivía en el Estado. De esta forma se formuló el Decreto No 17 publicado en el Periódico Oficial el 22 de marzo de 1987, con el cual se instituye la Academia de Policía del Estado como una dependencia descentralizada e independiente a las corporaciones policiales, teniendo como objetivo principal: formar, capacitar, actualizar, y especializar a los elementos de las diversas Instituciones Policiales a nivel Estatal.

Los primeros alumnos aceptados en la Academia de Policía del Estado de Aguascalientes, iniciaron el primer curso básico, el 10 de junio de 1987.

El 30 de septiembre de 1988, el entonces Presidente Constitucional de los Estados Unidos Mexicanos, Lic. Miguel de la Madrid Hurtado, realizó una visita a las instalaciones, con la finalidad de otorgarle carácter de institución oficial y reconocerla a nivel nacional.

Durante 12 años, la Academia de Policía ha realizado diversas actividades en materia de capacitación Policial entre las cuales destaca la carrera -Técnico en Policiología, que se realiza como tal desde septiembre de 1995, teniendo su antecedente en el curso de formación de Agentes de Seguridad Pública y Vialidad, siendo la primera institución de formación policial dentro del Sistema Educativo Nacional en ofrecer una carrera de nivel medio.

Sin embargo la labor de la Academia de Policía, ha rebasado el ámbito que su nombre le confirió, ya que no sólo ha trabajado con Policías Preventivos y Custodios de los CE.RE.SOS, sino que se han realizado actividades académicas que incluye a personal operativo, técnico y administrativo de todas las áreas de especialidad de la seguridad: Prevención, Procuración de Justicia y Readaptación social, y en coordinación con el Poder Judicial.

Asimismo a oferta educativa se amplió ofreciendo niveles formativos de Técnico Superior Universitario y la Maestría en Criminalística, con los registros de validez oficial correspondientes, por lo que el 6 de marzo del año 2000 se transforma en el Instituto Estatal de Seguridad Pública, y se consolida como una Institución de Educación Superior.

En sus inicios como Academia de Policía el Lic. Roberto Morando Tourrent quedó como encargado de la misma, al poco tiempo, en mayo de 1987, se dio el nombramiento oficial como el primer Director al Capitán Ramón Martínez López, desde entonces se ha venido trabajando en la formación académica y operativa de los alumnos.

Posteriormente llegaron otros directores como lo fueron el Capitán de Fragata Virgilio Juárez Medina, estando al frente de diciembre de 1988 a noviembre de 1992; después llega a relevar el Dr. Miguel Gámez Oliva que estuvo de diciembre 1992 a noviembre de 1998 y posterior mente la Lic. Lucila Guerra Delgado de diciembre de 1998 a noviembre de 2004. De diciembre de 2004 a abril de 2009 funge nuevamente como Director del Instituto el Dr. Miguel Gámez Oliva. A partir de esta fecha ocupa el cargo el Coronel Alfonso Palomeque Fuentes hasta el mes de octubre de 2010 y lo releva en el cargo la Lic. Aurora González Barrientos.

Durante la administración 2010-2016 funge en inicio como director el C. Ramón Mancilla Macedo hasta junio de 2014, fecha en que lo sucede el Lic. Óscar Fidel González Mendivil; en julio de 2015 lo releva el Gal. de Div. M.C. Mtro. en Seg. y Def. Nal. Roberto Octavio Torres Romero quien ocupa el cargo de Director General de la institución hasta diciembre de 2016.

Cada uno de ellos han realizado actividades encaminadas a lograr la excelencia del personal de seguridad pública, basados en la actualización y especialización constante, en la preparación científica y en la formación valoral.

#### **4. Organización y Objeto Social.**

**a)** Contribuir a salvaguardar los derechos de las personas y la paz social dentro del marco jurídico vigente en el Estado de Aguascalientes.

**b)** Para el ejercicio de sus atribuciones, el Instituto Estatal de Seguridad Pública de Aguascalientes contará con los siguientes órdenes de Gobierno:

- I. La Junta de Gobierno;
- II. La Dirección General;
- III. Un Consejo Técnico Consultivo;

Dentro del objeto principal del Instituto Estatal de Seguridad Pública de Aguascalientes tendrá las siguientes funciones:

- Impartir cursos de formación, actualización y especialización en coordinación con el Instituto de Educación de Aguascalientes e Instituciones de Educación Superior para el desarrollo del personal de las Instituciones de Seguridad Pública y de empresas de Seguridad Privada.
- Como Institución educativa estará facultada para realizar actividades de educación con Reconocimiento de Validez Oficial de Estudios en los niveles de medio y superior a través de carrera técnica, carrera técnica superior universitaria, licenciatura y posgrado, de conformidad a las disposiciones legales vigentes en materia de educación.
- Certificar y capacitar al personal de las empresas de seguridad privada en el Estado, coadyuvando con la autoridad competente en la supervisión y evaluación de los servicios de seguridad privada de acuerdo con el reglamento que expida la Junta de Gobierno.
- Coordinarse con la Academia Nacional de Seguridad Pública, las Academias Regionales y Estatales, para implementar actividades académicas dirigidas al personal de las diferentes áreas de especialidad de Seguridad Pública del Estado de Aguascalientes y los demás Estados de la República.
- Fomentar una cultura de prevención del delito a través de las diferentes dependencias de los tres niveles de gobierno, que tengan funciones de seguridad pública o educativas, y vinculándose con organizaciones sociales.

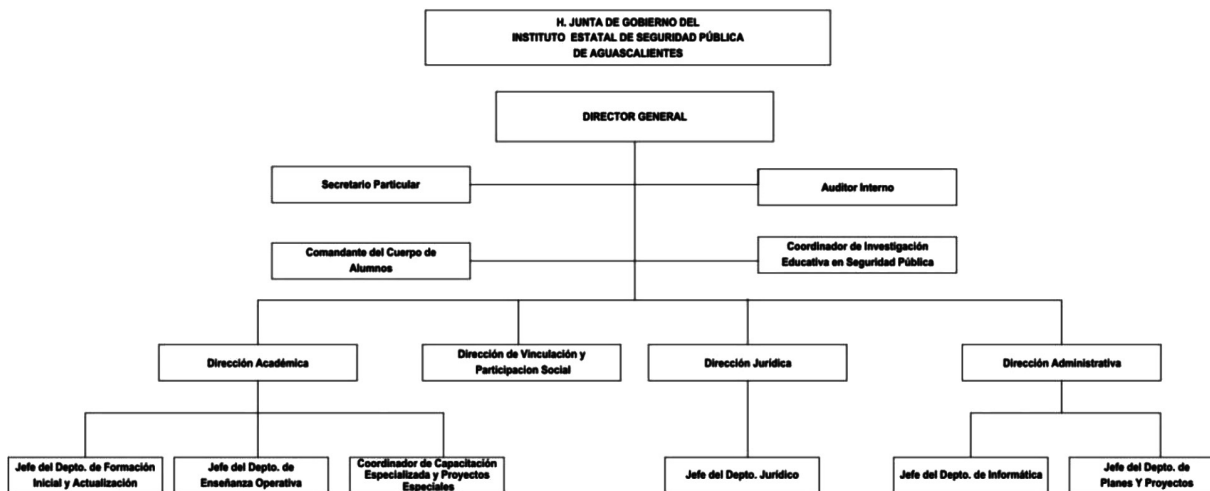
**c)** Ejercicio fiscal 2016

**d)** Organismo público descentralizado con Régimen jurídico y patrimonio propios.

e) De conformidad con lo dispuesto en el Título III de la Ley del Impuesto Sobre la Renta, vigente, el Instituto Estatal de Seguridad Pública de Aguascalientes no es contribuyente del Impuesto Sobre la Renta y solo tiene las obligaciones exigir la documentación que reúna los requisitos fiscales, en términos de Ley. Consideraciones fiscales del ente: somos sujetos obligados a retener a los empleados el ISR de personas físicas por salarios, ISR por servicios profesionales, somos causantes de IVA; así mismo se debe enterar y pagar todos estos impuestos al SAT; además se presenta la declaración mensual informativa de operaciones con terceros.

**f)** Estructura orgánica básica.

La estructura orgánica del Instituto Estatal de Seguridad Pública de Aguascalientes proviene de su Reglamento Interno, con esto se busca fortalecer su funcionamiento. Descripción general de la estructura orgánica básica del Instituto Estatal de Seguridad Pública de Aguascalientes.



La Estructura Orgánica Básica del Instituto Estatal de Seguridad Pública de Aguascalientes, tiene una conformación organizacional descendente, contemplada hasta el nivel de Jefes de Departamento, y está integrada por las unidades administrativas cuyas atribuciones están conferidas conforme a lo establecido en la Ley Orgánica del Instituto Estatal de Seguridad Pública de Aguascalientes vigente y en sus artículos 4°, 6°, 11 y las modificaciones establecidas en atención a las disposiciones contenidas en la Ley Orgánica del Instituto Estatal de Seguridad Pública de Aguascalientes en sus artículos 1° y 2° y vinculados con los diversos 9° y 10 fracción I; de la misma Ley; en lo relativo a proponer las normas para el funcionamiento, aplicación de recursos y organización del Instituto Estatal de Seguridad Pública, en donde se modificó el “Reglamento Interior del Instituto Estatal de Seguridad Pública”, para adecuarlo a las necesidades del Instituto y proporcionar un servicio de calidad en la preparación profesional de los aspirantes a formar parte de las instituciones de Seguridad Pública del Estado e instituciones privadas relacionadas, se propuso la autorización por la Junta de Gobierno correspondiente al mes de septiembre de 2015, de dicho reglamento, el cual, una vez que ha sido firmado por los integrantes de la Junta de Gobierno se envió para trámite y posterior publicación en el periódico oficial, conforme a lo dispuesto en los artículos 7° y 10° de la Ley Orgánica del Instituto Estatal de Seguridad Pública de Aguascalientes.

g) Fideicomisos, mandatos y análogos de los cuales es fideicomitente o fiduciario, lo cual este punto no aplica para el Instituto.

**5. Bases de Preparación de los Estados Financieros.**

Se informará sobre:

- a) Se observa la normatividad emitida por el CONAC y las disposiciones legales aplicables.
- b) La normatividad aplicada para el reconocimiento, valuación y revelación de los diferentes rubros de la información financiera, así como las bases de medición utilizadas para la elaboración de los estados financieros; son a costo histórico.
- c) Postulados básicos. Los Postulados Básicos que el Instituto aplica son los que se encuentran establecidos dentro del Manual de Contabilidad Gubernamental.
- d) No aplica la normatividad supletoria.

A partir del 3 de junio de 2014, el Instituto Estatal de Seguridad Pública de Aguascalientes, como órgano autónomo, en cumplimiento a lo previsto en el artículo cuarto transitorio de la Ley General de Contabilidad Gubernamental, realiza sus registros contables con base acumulativa y en apego al Marco Conceptual, Postulados Básicos y Manual de Contabilidad Gubernamental armonizados, y demás disposiciones emitidas por el Consejo Nacional de Armonización Contable (CONAC), para facilitar el registro, transparencia, la rendición de cuentas y la fiscalización de los activos, pasivos, patrimonio, ingresos y gastos y, en general, contribuir a medir la eficacia, economía y eficiencia del gasto e ingresos de los órganos públicos.

**6. Políticas de Contabilidad Significativas**

- a) Actualización.- En los últimos años no se han aplicado factores de actualización.
- b) Operaciones en el Extranjero.- No se realizan operaciones en el extranjero.
- c) Método de valuación de la inversión en acciones en el Sector Paraestatal.- No aplica en este Instituto.
- d) Sistema y método de valuación de inventarios.- Las erogaciones por concepto de bienes muebles que corresponden al patrimonio del Instituto, se registran a su costo de adquisición y no se reconoce ninguna estimación por depreciación de estos activos.
- e) Beneficios a empleados.- Las primas de antigüedad a que tienen derecho los trabajadores al terminar la relación de trabajo, se registran en gastos del año en que son pagadas. El Instituto de Seguridad y Servicios Sociales para los Servidores Públicos del Estado de Aguascalientes (ISSSPEA), es el organismo público descentralizado del Gobierno del Estado de Aguascalientes, que tiene a su cargo otorgar las prestaciones de seguridad y servicios sociales conforme a



la Ley de Seguridad y Servicios Sociales para los Servidores Públicos del Estado de Aguascalientes, que incluye a los servidores públicos, pensionados y a los familiares beneficiarios. La entidad paga mensualmente a este Instituto las aportaciones retenidas a los empleados.

f) Provisiones.- El Instituto realiza el registro de las provisiones para la indemnización de los trabajadores de confianza para el fin del sexenio, importe que se mantiene resguardado en la cuenta bancaria del Instituto.

g) Reservas.- No se registran reservas por este Instituto.

h) Cambios en políticas contables y corrección de errores.- El Instituto elaborara sus Estados Financieros corrigiendo los errores realizados en ejercicios anteriores. Dichos errores pueden ser entre otros por omisiones, inexactitudes, imprecisiones, registros contables extemporáneos, errores aritméticos, errores en la aplicación de políticas contables, así como la inadvertencia o mala interpretación de hechos.

i) Reclasificaciones.- Durante el ejercicio 2016 se realizaron algunas reclasificaciones en las cuentas contables derivadas de operaciones tales observaciones de auditoría, reclasificaciones por cuentas incobrables, reembolso de depósitos en garantía y pagos a proveedores no exigidos.

f) Depuración y cancelación de saldos.- Al inicio de cada ejercicio fiscal se reinicia con las cuentas necesarias a fin de no tener cuentas contables innecesarias.

#### 7. Posición en Moneda Extranjera y Protección por Riesgo Cambiario

a) No se tienen Activos en moneda extranjera

b) No se tiene Pasivos en moneda extranjera

c) No se tiene Posición en moneda extranjera

d) No se realizaron actividades en dólares ni Tipo de cambio

e) No se realizaron actividades en dólares ni Equivalente en moneda nacional

#### 8. Reporte Analítico del Activo No Circulante

a) Vida útil o porcentajes de depreciación, deterioro o amortización utilizados en los diferentes tipos de activos.- Se tiene en proceso la determinación de la vida útil de los bienes.

b) Cambios en el porcentaje de depreciación o valor residual de los activos.- El Instituto tiene en proceso esta determinación.

c) Importe de los gastos capitalizados en el ejercicio.- Al inicio del ejercicio se cuenta con un saldo inicial de \$3'921,838.00 y un saldo final al 31 de diciembre de \$3'925,318.00 por lo que se tiene una variación de incremento en el Activo por un importe de \$3,480.00.

d) Riegos por tipo de cambio o tipo de interés de las inversiones financieras.- El Instituto no tiene esquemas bursátiles y de coberturas financieras.

e) Valor activado en el ejercicio de los bienes construidos por la entidad.- No se realizaron registros por este concepto.

f) Otras circunstancias de carácter significativo que afecten el activo.- No se realizaron registros por este concepto.

g) Desmantelamiento de Activos.- No se han realizado desmantelamiento de activos.

h) Administración de activos.- Las normas para la administración de activos de que se utilicen de manera más efectiva se hacen constar en las Normas generales a que se sujetará el registro, afectación, disposición final y baja de los bienes muebles propiedad del Instituto.

Principales variaciones en el activo:

a) Inversiones en valores.- No se realizaron registros por este concepto.

b) Patrimonio de organismos descentralizados.- No se realizaron registros por este concepto.

c) Inversiones en empresas de participación mayoritaria.- No se realizaron registros por este concepto.

d) Inversiones en empresas de participación minoritaria.- No se realizaron registros por este concepto.

#### 9. Fideicomisos, Mandatos y Análogos

a) Por ramo o unidad administrativa que los reporta.- En el Instituto Estatal de Seguridad Pública, no se han creado fideicomisos con fines específicos.

b) Enlistar los de mayor monto de disponibilidad.- En el Instituto Estatal de Seguridad Pública, no se han creado fideicomisos con fines específicos.

#### 10. Reporte de Recaudación

a) Análisis de la Recaudación.- Al mes de diciembre se tuvieron ingresos contables de Gestión por la cantidad de \$6'921,833.02 y por Participaciones, Aportaciones, Transferencias, Asignaciones, Subsidios y Otras Ayudas la cantidad de \$17'749,440.75.

b) Proyección de la recaudación e ingresos en el mediano plazo.- El Instituto no tiene una proyección de recaudación.

#### 11. Información sobre la Deuda y el Reporte Analítico de la Deuda.

a) Indicadores.- No aplica.

b) Tipo de valor gubernamental o instrumento financiero.- No aplica.

#### 12. Calificaciones otorgadas

En el Instituto Estatal de Seguridad Pública, no tuvo calificaciones crediticias durante este periodo.

### 13. Proceso de Mejora

a) Principales Políticas de control interno.- Actualmente se pretende implementar el Sistema de Control Interno atendiendo a las Normas Generales de Control Interno para la Administración Pública Estatal.

b) Medidas de desempeño financiero, metas y alcance.- El Instituto no tiene medidas implementadas.

### 14. Información por segmentos

No aplica

### 15. Eventos posteriores al Cierre

No aplica

### 16. Partes Relacionadas

No existen partes relacionadas con el Poder Ejecutivo del Gobierno del Estado de Aguascalientes que influyen en toma de decisiones operativas y financieras.

### 17. Responsabilidad Sobre la Presentación Razonable de la Información Contable

La responsabilidad de la información financiera y sus notas adjuntas es responsabilidad del Instituto Estatal de Seguridad Pública.

**“Bajo protesta de decir verdad declaramos que los Estados Financieros y sus notas, son razonablemente correctos y son responsabilidad del emisor”**

**Autorizó**

Lic. Manuel de Jesús Paredes González  
Director General

**Elaboró**

C.P. Lorenzo Campos García  
Directora Administrativa

Cuenta Pública 2016 Estado Analítico de Ingresos Del 1 de enero al 31 de diciembre de 2016 (Pesos) Ente Público: Instituto Estatal de Seguridad Pública						
Rubro de Ingresos	Ingreso					
	Estimado (1)	Ampliaciones y Reducciones (2)	Modificado (3= 1 + 2)	Devengado (4)	Recaudado (5)	Diferencia (6= 5 - 1)
Impuestos	0	0	0	0	0	0
Cuotas y Aportaciones de Seguridad Social	0	0	0	0	0	0
Contribuciones de Mejoras	0	0	0	0	0	0
Derechos	3025000	4497597	7522597	6813818	6813818	3788818
Productos	122000	60602	182602	108015	108015	-13985
Corriente	122000	60602	182602	108015	108015	-13985
Capital	0	0	0	0	0	0
Aprovechamientos	0	0	0	0	0	0
Corriente	0	0	0	0	0	0
Capital	0	0	0	0	0	0
Ingresos por Ventas de Bienes y Servicios	0	0	0	0	0	0
Participaciones y Aportaciones	0	0	0	0	0	0
Transferencias, Asignaciones, Subsidios y Otras Ayudas	16599000	1150441	17749441	17749441	17749441	1150441
Ingresos Derivados de Financiamientos	0	0	0	0	0	0
<b>Total</b>	19746000	5708640	25454640	24671274	24671274	4925274
				Ingresos excedentes <sup>1</sup>		

Estado Analítico de Ingresos Por Fuente de Financiamiento						
	Ingreso					
	Estimado (1)	Ampliaciones y Reducciones (2)	Modificado (3= 1 + 2)	Devengado (4)	Recaudado (5)	Diferencia (6= 5 - 1)
<b>Ingresos del Gobierno</b>	3147000	4558199	7705199	6921833	6921833	3774833
Impuestos	0	0	0	0	0	0
Contribuciones de Mejoras	0	0	0	0	0	0
Derechos	3025000	4497597	7522597	6813818	6813818	3788818
Productos	122000	60602	182602	108015	108015	-13985
Corriente	122000	60602	182602	108015	108015	-13985
Capital	0	0	0	0	0	0
Aprovechamientos	0	0	0	0	0	0
Corriente	0	0	0	0	0	0
Capital	0	0	0	0	0	0
Participaciones y Aportaciones	0	0	0	0	0	0
Transferencias, Asignaciones, Subsidios y Otras Ayudas	0	0	0	0	0	0
<b>Ingresos de Organismos y Empresas</b>	16599000	1150441	17749441	17749441	17749441	1150441
Cuotas y Aportaciones de Seguridad Social	0	0	0	0	0	0
Ingresos por Ventas de Bienes y Servicios	0	0	0	0	0	0
Transferencias, Asignaciones, Subsidios y Otras Ayudas	16599000	1150441	17749441	17749441	17749441	1150441
<b>Ingresos derivados de financiamiento</b>	0	0	0	0	0	0
Ingresos Derivados de Financiamientos	0	0	0	0	0	0
<b>Total</b>	19746000	5708640	25454640	24671274	24671274	4,925,274
				Ingresos excedentes <sup>1</sup>		

<sup>1</sup> Los ingresos excedentes se presentan para efectos de cumplimiento de la Ley General de Contabilidad Gubernamental y el importe reflejado debe ser siempre mayor a cero

Cuenta Pública 2016 Estado Analítico del Ejercicio del Presupuesto de Egresos Clasificación Administrativa Del 1 de enero al 31 de diciembre de 2016 (Pesos) Ente Público: <u>Instituto Estatal de Seguridad Pública</u>						
Concepto	Egresos					
	Aprobado 1	Ampliaciones/ (Reducciones) 2	Modificado 3 = (1 + 2)	Devengado 4	Pagado 5	Subejercicio 6 = (3 - 4)
DIRECCION ADMINISTRATIVA	7172799	269955	7442754	7368625	7335094	74129
DIRECCION DE VINCULACION Y PARTICIPACION SOCIAL	1938700	6182	1944882	1882895	1878174	61987
DIRECCION DE INVESTIGACION EDUCATIVA	945600	-205964	739636	640277	635935	99359
DIRECCION GENERAL	4785000	-211058	4573942	4393247	4243607	180695
DIRECCION ACADEMICA	4903901	5849525	10753426	10148402	10100302	605024
			0			0
			0			0
			0			0
			0			0
<b>Total del Gasto</b>	<b>19746000</b>	<b>5708640</b>	<b>25454640</b>	<b>24433446</b>	<b>24193112</b>	<b>1021194</b>

Cuenta Pública 2016 Estado Analítico del Ejercicio del Presupuesto de Egresos Clasificación Económica (por Tipo de Gasto) Del 1 de enero al 31 de diciembre de 2016 (Pesos) Ente Público: Instituto Estatal de Seguridad Pública						
Concepto	Egresos					
	Aprobado 1	Ampliaciones/ (Reducciones) 2	Modificado 3 = (1 + 2)	Devengado 4	Pagado 5	Subejercicio 6 = (3 - 4)
Gasto Corriente	19746000	5705160	25451160	24429966	24189632	1021194
Gasto de Capital		3480	3480	3480	3480	0
Amortización de la Deuda y Disminución de Pasivos			0			0
Pensiones y Jubilaciones			0			0
Participaciones			0			0
<b>Total del Gasto</b>	<b>19746000</b>	<b>5708640</b>	<b>25454640</b>	<b>24433446</b>	<b>24193112</b>	<b>1021194</b>

Cuenta Pública 2016						
Estado Analítico del Ejercicio del Presupuesto de Egresos						
Clasificación por Objeto del Gasto (Capítulo y Concepto)						
Del 1 de enero al 31 de diciembre de 2016						
(Pesos)						
Ente Público: Instituto Estatal de Seguridad Pública						
Concepto	Egresos					Subejercicio 6 = (3 - 4)
	Aprobado 1	Ampliaciones/ (Reducciones) 2	Modificado 3 = (1 + 2)	Devengado 4	Pagado 5	
<b>Servicios Personales</b>	<b>16599000</b>	<b>279517</b>	<b>16878517</b>	<b>16441119</b>	<b>16200785</b>	<b>437398</b>
Remuneraciones al Personal de Carácter Permanente	8352000	-319756	8032244	8031520	8031519	724
Remuneraciones al Personal de Carácter Transitorio	0	0	0	0	0	0
Remuneraciones Adicionales y Especiales	5330600	-897162	4433438	4330747	4308894	102691
Seguridad Social	1850800	391542	2242342	2209186	2158185	33156
Otras Prestaciones Sociales y Económicas	1031600	258593	1290193	989366	821887	300827
Previsiones	0	0	0	0	0	0
Pago de Estímulos a Servidores Públicos	34000	846300	880300	880300	880300	0
<b>Materiales y Suministros</b>	<b>741800</b>	<b>940732</b>	<b>1682532</b>	<b>1381435</b>	<b>1381435</b>	<b>301097</b>
Materiales de Administración, Emisión de Documentos y Artículos Oficiales	160800	87533	248333	216126	216126	32207
Alimentos y Utensilios	105600	740177	845777	577477	577477	268300
Materias Primas y Materiales de Producción y Comercialización	0	0	0	0	0	0
Materiales y Artículos de Construcción y de Reparación	43800	140847	184647	184647	184647	0
Productos Químicos, Farmacéuticos y de Laboratorio	30000	-7189	22811	22811	22811	0
Combustibles, Lubricantes y Aditivos	358800	-22185	336615	336615	336615	0
Vestuario, Blancos, Prendas de Protección y Artículos Deportivos	20000	-3958	16042	16042	16042	0
Materiales y Suministros Para Seguridad	0	0	0	0	0	0
Herramientas, Refacciones y Accesorios Menores	22800	5507	28307	27717	27717	590
<b>Servicios Generales</b>	<b>2405200</b>	<b>3663811</b>	<b>6069011</b>	<b>5786312</b>	<b>5786312</b>	<b>282699</b>
Servicios Básicos	508800	163981	672781	521684	521684	151097
Servicios de Arrendamiento	2400	17792	20192	15192	15192	5000
Servicios Profesionales, Científicos, Técnicos y Otros Servicios	458500	3623248	4081748	4076433	4076433	5315
Servicios Financieros, Bancarios y Comerciales	227000	-37473	189527	178801	178801	10726
Servicios de Instalación, Reparación, Mantenimiento y Conservación	603000	-64626	538374	462287	462287	76087
Servicios de Comunicación Social y Publicidad.	5000	-1403	3597	0	0	3597
Servicios de Traslado y Viáticos	199200	-92460	106740	86220	86220	20520
Servicios Oficiales	54700	29104	83804	79925	79925	3879
Otros Servicios Generales	346600	25648	372248	365770	365770	6478
<b>Transferencias, Asignaciones, Subsidios y Otras Ayudas</b>	<b>0</b>	<b>821100</b>	<b>821100</b>	<b>821100</b>	<b>821100</b>	<b>0</b>
Transferencias Internas y Asignaciones al Sector Público	0	0	0	0	0	0
Transferencias al Resto del Sector Público	0	0	0	0	0	0
Subsidios y Subvenciones	0	0	0	0	0	0
Ayudas Sociales	0	821100	821100	821100	821100	0
Pensiones y Jubilaciones	0	0	0	0	0	0
Transferencias a Fideicomisos, Mandatos y Otros Análogos	0	0	0	0	0	0
Transferencias a la Seguridad Social	0	0	0	0	0	0
Donativos	0	0	0	0	0	0
Transferencias al Exterior	0	0	0	0	0	0
<b>Bienes Muebles, Inmuebles e Intangibles</b>	<b>0</b>	<b>3480</b>	<b>3480</b>	<b>3480</b>	<b>3480</b>	<b>0</b>
Mobiliario y Equipo de Administración	0	0	0	0	0	0
Mobiliario y Equipo Educativo y Recreativo	0	3480	3480	3480	3480	0
Equipo e Instrumental Médico y de Laboratorio	0	0	0	0	0	0
Vehículos y Equipo de Transporte	0	0	0	0	0	0
Equipo de Defensa y Seguridad	0	0	0	0	0	0
Maquinaria, Otros Equipos y Herramientas	0	0	0	0	0	0
Activos Biológicos	0	0	0	0	0	0
Bienes Inmuebles	0	0	0	0	0	0
Activos Intangibles	0	0	0	0	0	0
<b>Inversión Pública</b>	<b>0</b>	<b>0</b>	<b>0</b>	<b>0</b>	<b>0</b>	<b>0</b>
Obra Pública en Bienes de Dominio Público	0	0	0	0	0	0
Obra Pública en Bienes Propios	0	0	0	0	0	0
Proyectos Productivos y Acciones de Fomento	0	0	0	0	0	0
<b>Inversiones Financieras y Otras Provisiones</b>	<b>0</b>	<b>0</b>	<b>0</b>	<b>0</b>	<b>0</b>	<b>0</b>
Inversiones Para el Fomento de Actividades Productivas.	0	0	0	0	0	0
Acciones y Participaciones de Capital	0	0	0	0	0	0
Compra de Títulos y Valores	0	0	0	0	0	0
Concesión de Préstamos	0	0	0	0	0	0
Inversiones en Fideicomisos, Mandatos y Otros Análogos	0	0	0	0	0	0
Otras Inversiones Financieras	0	0	0	0	0	0
Provisiones para Contingencias y Otras Erogaciones Especiales	0	0	0	0	0	0
Participaciones y Aportaciones	0	0	0	0	0	0
Participaciones	0	0	0	0	0	0
Aportaciones	0	0	0	0	0	0
Convenios	0	0	0	0	0	0
<b>Deuda Pública</b>	<b>0</b>	<b>0</b>	<b>0</b>	<b>0</b>	<b>0</b>	<b>0</b>
Amortización de la Deuda Pública	0	0	0	0	0	0
Intereses de la Deuda Pública	0	0	0	0	0	0
Comisiones de la Deuda Pública	0	0	0	0	0	0
Gastos de la Deuda Pública	0	0	0	0	0	0
Costo por Coberturas	0	0	0	0	0	0
Apoyos Financieros	0	0	0	0	0	0
Adeudos de Ejercicios Fiscales Anteriores (Adefas)	0	0	0	0	0	0
<b>Total del Gasto</b>	<b>19746000</b>	<b>5708640</b>	<b>25454640</b>	<b>24433446</b>	<b>24193112</b>	<b>1021194</b>

Cuenta Pública 2016 Estado Analítico del Ejercicio del Presupuesto de Egresos Clasificación Funcional (Finalidad y Función) Del 1 de enero al 31 de diciembre 2016 (Pesos) Ente Público: Instituto Estatal de Seguridad Pública						
Concepto	Egresos					Subejercicio 6 = (3 + 4)
	Aprobado 1	Ampliaciones/ (Reducciones) 2	Modificado 3 = (1 + 2)	Devengado 4	Pagado 5	
<b>Gobierno</b>	19746000	5708640	25454640	24433446	24193112	1021194
Legislación			0			0
Justicia			0			0
Coordinación de la Política de Gobierno			0			0
Relaciones Exteriores			0			0
Asuntos Financieros y Hacendarios			0			0
Seguridad Nacional			0			0
Asuntos de Orden Público y de Seguridad Interior	19746000	5708640	25454640	24433446	24193112	1021194
Otros Servicios Generales			0			0
<b>Desarrollo Social</b>	0	0	0	0	0	0
Protección Ambiental			0			0
Vivienda y Servicios a la Comunidad			0			0
Salud			0			0
Recreación, Cultura y Otras Manifestaciones Sociales			0			0
Educación			0			0
Protección Social			0			0
Otros Asuntos Sociales			0			0
<b>Desarrollo Económico</b>	0	0	0	0	0	0
Asuntos Económicos, Comerciales y Laborales en General			0			0
Agropecuaria, Silvicultura, Pesca y Caza			0			0
Combustibles y Energía			0			0
Minería, Manufacturas y Construcción			0			0
Transporte			0			0
Comunicaciones			0			0
Turismo			0			0
Ciencia, Tecnología e Innovación			0			0
Otras Industrias y Otros Asuntos Económicos			0			0
<b>Otros no Clasificados en Funciones Anteriores</b>	0	0	0	0	0	0
Transacciones de la Deuda Pública / Costo Financiero de la Deuda			0			0
Transferencias, Participaciones y Aportaciones entre Diferentes Niveles y Ordenes de Gobierno			0			0
Saneamiento del Sistema Financiero			0			0
Adeudos de Ejercicios Fiscales Anteriores			0			0
<b>Total del Gasto</b>	19746000	5708640	25454640	24433446	24193112	1021194

**Cuenta Pública 2016**  
**Endeudamiento Neto**  
**Del 1 de enero al 31 de diciembre de 2016**  
**(Pesos)**  
**Ente Público: Instituto Estatal de Seguridad Pública**

Identificación de Crédito o Instrumento	Contratación / Colocación		Amortización	Endeudamiento Neto
	A	B		
	<b>Créditos Bancarios</b>			
				0
				0
				0
				0
				0
				0
				0
				0
				0
				0
				0
				0
				0
				0
Total Créditos Bancarios	0		0	0
	<b>Otros Instrumentos de Deuda</b>			
				0
				0
				0
				0
				0
				0
				0
				0
				0
Total Otros Instrumentos de Deuda	0		0	0
TOTAL	0		0	0





Cuenta Pública 2016				
Indicadores de Postura Fiscal				
Del 1 de enero al 31 de diciembre de 2016				
(Pesos)				
Ente Público: Instituto Estatal de Seguridad Pública				
Concepto	Estimado	Devengado	Pagado <sup>3</sup>	
<b>I. Ingresos Presupuestarios (I=1+2)</b>	19746000	24671274	24671274	
1. Ingresos del Gobierno de la Entidad Federativa <sup>1</sup>	3147000	6921833	6921833	
2. Ingresos del Sector Paraestatal <sup>1</sup>	16599000	17749441	17749441	
<b>II. Egresos Presupuestarios (II=3+4)</b>	19746000	24433445	24193112	
3. Egresos del Gobierno de la Entidad Federativa <sup>2</sup>				
4. Egresos del Sector Paraestatal <sup>2</sup>	19746000	24433445	24193112	
<b>III. Balance Presupuestario (Superávit o Déficit) (III = I - II)</b>	0	237829	478162	
<b>Concepto</b>	<b>Estimado</b>	<b>Devengado</b>	<b>Pagado<sup>3</sup></b>	
<b>III. Balance presupuestario (Superávit o Déficit)</b>	0	237829	478162	
<b>IV. Intereses, Comisiones y Gastos de la Deuda</b>				
<b>V. Balance Primario ( Superávit o Déficit) (V= III - IV)</b>	0	237829	478162	
<b>Concepto</b>	<b>Estimado</b>	<b>Devengado</b>	<b>Pagado<sup>3</sup></b>	
<b>A. Financiamiento</b>	0	0	0	
<b>B. Amortización de la deuda</b>				
<b>C. Endeudamiento ó desendeudamiento (C = A - B)</b>	0	0	0	

1 Los Ingresos que se presentan son los ingresos presupuestario totales sin incluir los ingresos por financiamientos. Los Ingresos del Gobierno de la Entidad Federativa corresponden a los del Poder Ejecutivo, Legislativo Judicial y Autónomos

2 Los egresos que se presentan son los egresos presupuestarios totales sin incluir los egresos por amortización. Los egresos del Gobierno de la Entidad Federativa corresponden a los del Poder Ejecutivo, Legislativo, Judicial y Órganos Autónomos

3 Para Ingresos se reportan los ingresos recaudados; para egresos se reportan los egresos pagados

Cuenta Pública 2016 Gasto por Categoría Programática Del 1 de enero al 31 de diciembre 2016 (Pesos) Ente Público: Instituto Estatal de Seguridad Pública						
Concepto	Egresos					
	Aprobado 1	Ampliaciones/ (Reducciones) 2	Modificado 3 = (1 + 2)	Devengado 4	Pagado 5	Subejercicio 6 = (3 - 4)
Programas						
Subsidios: Sector Social y Privado o Entidades Federativas y Municipios	19746000	5708640	25454640	24433446	24193112	1021194
Sujetos a Reglas de Operación			0			0
Otros Subsidios	19746000	5708640	25454640	24433446	24193112	1021194
Desempeño de las Funciones	0	0	0	0	0	0
Prestación de Servicios Públicos			0			0
Provisión de Bienes Públicos			0			0
Planeación, seguimiento y evaluación de políticas públicas			0			0
Promoción y fomento			0			0
Regulación y supervisión			0			0
Funciones de las Fuerzas Armadas (Únicamente Gobierno Federal)			0			0
Específicos			0			0
Proyectos de Inversión			0			0
Administrativos y de Apoyo	0	0	0	0	0	0
Apoyo al proceso presupuestario y para mejorar la eficiencia institucional			0			0
Apoyo a la función pública y al mejoramiento de la gestión			0			0
Operaciones ajenas			0			0
Compromisos	0	0	0	0	0	0
Obligaciones de cumplimiento de resolución jurisdiccional			0			0
Desastres Naturales			0			0
Obligaciones	0	0	0	0	0	0
Pensiones y jubilaciones			0			0
Aportaciones a la seguridad social			0			0
Aportaciones a fondos de estabilización			0			0
Aportaciones a fondos de inversión y reestructura de pensiones			0			0
Programas de Gasto Federalizado (Gobierno Federal)	0	0	0	0	0	0
Gasto Federalizado			0			0
Participaciones a entidades federativas y municipios			0			0
Costo financiero, deuda o apoyos a deudores y ahorradores de la banca			0			0
Adeudos de ejercicios fiscales anteriores			0			0
<b>Total del Gasto</b>	<b>19746000</b>	<b>5708640</b>	<b>25454640</b>	<b>24433446</b>	<b>24193112</b>	<b>1021194</b>

<p><b>Cuenta Pública 2016</b>  <b>Egresos por Programas y Proyectos de Inversión</b>  <b>Del 1 de enero al 31 de diciembre de 2016</b>  <b>(Pesos)</b></p> <p><b>Ente Público:</b>  <b>Instituto Estatal de Seguridad Publica</b></p>
---

Clave	Descripción	Devengado
NINGUNO		0

0

**Cuenta Pública 2016**  
**Egresos por Programas y Proyectos**  
**Del 1 de enero al 31 de diciembre de 2016**  
**(Pesos)**

**Instituto Estatal de Seguridad Pública**

**Ente Público:**

Clave	Descripción	Devengado	Presupuesto Programado	Eficiencia del Ejercicio
300101	MEJORA CONTINUA DE PROCESOS, SERVICIOS Y NORMATIVIDAD	4,393,247	4,785,000	92%
300201	PROFESIONALIZACION DEL PERSONAL DE LAS INSTITUCIONES DE SEGURIDAD PUBLICA DEL ESTADO	10,148,402	4,903,900	207%
300301	ADMINISTRACIÓN DE RECURSOS	7,368,625	7,172,800	103%
300401	DESARROLLAR UNA CULTURA DE LA PREVENCIÓN DE DELITOS ACCIONES Y ACCIDENTES Y PROMOVER LA PARTICIPACION SOCIAL	1,882,895	1,938,700	97%
300501	INVESTIGACION Y EVALUACION EDUCATIVA	640,277	945,600	67%

24,433,445      19,746,000      124%

**Ente Público:** **Cuenta Pública 2016**  
**Indicadores de Resultados**  
**Del 1 de enero al 31 de diciembre de 2016**  
**(Pesos)**  
**Instituto Estatal de Seguridad Pública**

Cuarto Reporte Trimestral de avance de objetivos y metas de los Programas Presupuestarios 2016 de acuerdo al Sistema de Evaluación del Desempeño (Anexo 13)

**ANEXO CD CON LA INFORMACIÓN DE INDICADORES**

Cuenta Pública 2016 Relación de Bienes Muebles que Componen el Patrimonio Al 31 de diciembre de 2016 (Pesos)		
Ente Público:		Instituto Estatal de Seguridad Publica
Código	Descripción del Bien Mueble	Valor en libros
5 1 1 1 0001	BOMBAS DE SUBESTACION PARA EL POZO 5 HP 2" x 2" 2015-HHE-503	3,240
5 1 1 1 0002	BOMBAS DE SUBESTACION PARA EL POZO 5 HP 2" x 2" 2015-HHE-503	3,240
5 1 1 1 0003	MUEBLE ESPECIAL	8,993
5 1 1 1 0004	DISPLAY SKLYLINE CURVO DE 3.00 DE ANCHO POR 2.34 M (SOLUCIÓN QUEST)	17,937
5 1 1 1 0005	DISPLAY SKLYLINE CURVO DE 3.00 DE ANCHO POR 2.34 M (SOLUCIÓN QUEST)	17,937
5 1 1 1 0006	MESA DE JUNTAS EJECUTIVA GRAFITO	3,575
5 1 1 1 0007	ARCHIVERO DE TRES GAVETAS GRAFITO	2,615
5 1 1 1 0008	ROTMARTILLO	2,991
5 1 1 1 0009	MODULO DE LA LINEA FUTURA COMPUESTO DE MESA ESCRITORIO DE 1.80 CON LATERAL IZQUIERDO, CREDENZA DE 1.80 CON DOS CAJONES A CADA LADO, UN PAPELERO Y UN ARCHIVERO Y UN ENTREPAÑO ENTRE ESTOS, EL LIBRERO PARA CREDENZA CON DOS PUERTAS	1,300
5 1 1 1 0010	MODULO DE LA LINEA FUTURA COMPUESTO DE MESA ESCRITORIO DE 1.80 CON LATERAL IZQUIERDO, CREDENZA DE 1.80 CON DOS CAJONES A CADA LADO, UN PAPELERO Y UN ARCHIVERO Y UN ENTREPAÑO ENTRE ESTOS, EL LIBRERO PARA CREDENZA CON DOS PUERTAS	1,300
5 1 1 1 0011	MODULO DE LA LINEA FUTURA COMPUESTO DE MESA ESCRITORIO DE 1.80 CON LATERAL IZQUIERDO, CREDENZA DE 1.80 CON DOS CAJONES A CADA LADO, UN PAPELERO Y UN ARCHIVERO Y UN ENTREPAÑO ENTRE ESTOS, EL LIBRERO PARA CREDENZA CON DOS PUERTAS	1,300
5 1 1 1 0012	MODULO DE LA LINEA FUTURA COMPUESTO DE MESA ESCRITORIO DE 1.80 CON LATERAL IZQUIERDO, CREDENZA DE 1.80 CON DOS CAJONES A CADA LADO, UN PAPELERO Y UN ARCHIVERO Y UN ENTREPAÑO ENTRE ESTOS, EL LIBRERO PARA CREDENZA CON DOS PUERTAS	1,300
5 1 1 1 0013	MODULO DE LA LINEA FUTURA COMPUESTO DE MESA ESCRITORIO DE 1.80 CON LATERAL IZQUIERDO, CREDENZA DE 1.80 CON DOS CAJONES A CADA LADO, UN PAPELERO Y UN ARCHIVERO Y UN ENTREPAÑO ENTRE ESTOS, EL LIBRERO PARA CREDENZA CON DOS PUERTAS	1,300
5 1 1 1 0014	EQUIPO GESER (MAQUINA VAPORIZADORA)	8,252
5 1 1 1 0015	MAQUINA DE ESCRIBIR ELECTRONICA	6,099
5 1 1 1 0016	DESMASELADORA ECHO	4,783
5 1 1 1 0017	ESCRITORIO EJECUTIVO DE 1.80 X 80 C/DOBLE PEDESTAL DE CAOBA CON BARNIZ Y POLYESTER	8,480
5 1 1 1 0018	CÁMARA CYBERSHOT DSC-F828	11,557
5 1 1 1 0019	DESMASELADORA STHIL FS200	6,850
5 1 1 1 0020	ESCRITORIO MAGISTRALLE MAPLE/ALUMINIO	2,814
5 1 1 1 0021	ESCRITORIO MAGISTRALLE MAPLE/ALUMINIO	2,814
5 1 1 1 0022	ESCRITORIO MAGISTRALLE MAPLE/ALUMINIO	2,814
5 1 1 1 0023	ESCRITORIO MAGISTRALLE MAPLE/ALUMINIO	2,814
5 1 1 1 0024	ESCRITORIO MAGISTRALLE MAPLE/ALUMINIO	2,814
5 1 1 1 0025	ESCRITORIO MAGISTRALLE MAPLE/ALUMINIO	2,814
5 1 1 1 0026	ESCRITORIO MAGISTRALLE MAPLE/ALUMINIO	2,814
5 1 1 1 0027	ESCRITORIO MAGISTRALLE MAPLE/ALUMINIO	2,814
5 1 1 1 0028	ESCRITORIO MAGISTRALLE MAPLE/ALUMINIO	2,814
5 1 1 1 0029	ESCRITORIO MAGISTRALLE MAPLE/ALUMINIO	2,814
5 1 1 1 0030	ESCRITORIO MAGISTRALLE MAPLE/ALUMINIO	2,814
5 1 1 1 0031	ESCRITORIO MAGISTRALLE MAPLE/ALUMINIO	2,814
5 1 1 1 0032	ESCRITORIO MAGISTRALLE MAPLE/ALUMINIO	2,814
5 1 1 1 0033	ESCRITORIO MAGISTRALLE MAPLE/ALUMINIO	2,814
5 1 1 1 0034	ESCRITORIO MAGISTRALLE MAPLE/ALUMINIO	2,814
5 1 1 1 0035	CREDENZA MAPLE ALUMINIO	3,571
5 1 1 1 0036	MODULO DE ESCRITORIO SECRETARIAL	2,575
5 1 1 1 0037	MODULO DE ESCRITORIO SECRETARIAL	2,575
5 1 1 1 0038	MODULO DE ESCRITORIO SECRETARIAL	2,575
5 1 1 1 0039	MODULO DE ESCRITORIO SECRETARIAL	2,575
5 1 1 1 0040	MODULO DE ESCRITORIO SECRETARIAL	2,575
5 1 1 1 0041	MODULO DE ESCRITORIO SECRETARIAL	2,575
5 1 1 1 0042	MODULO DE ESCRITORIO SECRETARIAL	2,575
5 1 1 1 0043	MODULO DE ESCRITORIO SECRETARIAL	2,575
5 1 1 1 0044	MODULO DE ESCRITORIO SECRETARIAL	2,575
5 1 1 1 0045	MODULO DE ESCRITORIO SECRETARIAL	2,575
5 1 1 1 0046	MODULO DE ESCRITORIO SECRETARIAL	2,575
5 1 1 1 0047	MODULO DE ESCRITORIO SECRETARIAL	2,575
5 1 1 1 0048	MODULO DE ESCRITORIO SECRETARIAL	2,575
5 1 1 1 0049	MODULO DE ESCRITORIO SECRETARIAL	2,575
5 1 1 1 0050	MODULO DE ESCRITORIO SECRETARIAL	2,575
5 1 1 1 0051	MODULO DE ESCRITORIO SECRETARIAL	2,575
5 1 1 1 0052	MODULO DE ESCRITORIO SECRETARIAL	2,575
5 1 1 1 0053	AIRE ACONDICIONADO DE 1 TR 220 V SOLO FRIO	8,648
5 1 1 1 0054	JUEGO DE RECEPCION PARA DIRECCION GENERAL	11,020
5 1 1 1 0055	RELOJ CHECADOR HUELLA DIGITAL	5,183
5 1 1 1 0056	SILLA PIEL NEGRA	3,299
5 1 1 1 0057	TRITURADORA ROYAL RL170MX	3,399
5 1 1 1 0058	CONCENTRADOR DUAL SPEED HUB 8 PUERTOS MCA. 3COM	2,290
5 1 1 1 0059	VENTILADOR CYCLONE FAN	269
5 1 1 1 0060	MOTOBOMBA PARA ALBERCA 10HP 3450 RPM 220 VOLTS	1,850
5 1 1 1 0061	DRIVE 3.5 1.44 MB	126
5 1 1 1 0062	DRIVE 3.5 1.44 MB	126
5 1 1 1 0063	MICRÓFONO DE DIADEMA LINEA MULTIMEDIA	40
5 1 1 1 0064	MICRÓFONO DE DIADEMA LINEA MULTIMEDIA	40
5 1 1 1 0065	MICRÓFONO DE DIADEMA LINEA MULTIMEDIA	40
5 1 1 1 0066	MICRÓFONO DE DIADEMA LINEA MULTIMEDIA	40
5 1 1 1 0067	MICRÓFONO DE DIADEMA LINEA MULTIMEDIA	40





**Cuenta Pública 2016**  
**Relación de Bienes Muebles que Componen el Patrimonio**  
**Al 31 de diciembre de 2016**  
**(Pesos)**

Ente Público: **Instituto Estatal de Seguridad Publica**

Código	Descripción del Bien Mueble	Valor en libros
5 1 1 1 0146	CABLE BAJA 10 MTS. ASAF	135
5 1 1 1 0147	MICROFONO VOCAL SHURE	974
5 1 1 1 0148	GASTOS VARIOS	142
5 1 1 1 0149	IMPRESORAS EPSON LASER EPL-5700 10"	2,667
5 1 1 1 0150	IMPRESORAS EPSON LASER EPL-5700 10"	2,667
5 1 1 1 0151	PIZARRON T305 CORCHO 60X90	131
5 1 1 1 0152	PINTARRONES C/CANAL BLANCO 60X90	130
5 1 1 1 0153	PINTARRONES C/CANAL BLANCO 60X90	130
5 1 1 1 0154	PIZARRÓN CORCHO ALUMINIO 60 X 90	143
5 1 1 1 0155	MESA MULTIUSOS MCA. LINEA ITALIA COLOR GRAFITO (DE SALA DE JUNTAS)	528
5 1 1 1 0156	MESA MULTIUSOS MCA. LINEA ITALIA COLOR GRAFITO (DE SALA DE JUNTAS)	528
5 1 1 1 0157	VENTILADORES CYCLONE FAN	222
5 1 1 1 0158	VENTILADORES CYCLONE FAN	222
5 1 1 1 0159	TARJETAS CN 2000	43
5 1 1 1 0160	TARJETAS CN 2000	43
5 1 1 1 0161	MEMORIAS DIMM 64 MG 168 PINES PC 100	134
5 1 1 1 0162	MEMORIAS DIMM 64 MG 168 PINES PC 100	134
5 1 1 1 0163	MICRÓFONOS MANOS LIBRES LINEA MULTIMEDIA	17
5 1 1 1 0164	MICRÓFONOS MANOS LIBRES LINEA MULTIMEDIA	17
5 1 1 1 0165	MICRÓFONOS MANOS LIBRES LINEA MULTIMEDIA	17
5 1 1 1 0166	MICRÓFONOS MANOS LIBRES LINEA MULTIMEDIA	17
5 1 1 1 0167	MICRÓFONOS MANOS LIBRES LINEA MULTIMEDIA	17
5 1 1 1 0168	MICRÓFONOS MANOS LIBRES LINEA MULTIMEDIA	17
5 1 1 1 0169	MICRÓFONOS MANOS LIBRES LINEA MULTIMEDIA	17
5 1 1 1 0170	MICRÓFONOS MANOS LIBRES LINEA MULTIMEDIA	17
5 1 1 1 0171	MICRÓFONOS MANOS LIBRES LINEA MULTIMEDIA	17
5 1 1 1 0172	MICRÓFONOS MANOS LIBRES LINEA MULTIMEDIA	17
5 1 1 1 0173	ARCHIVEROS 4 GAVETAS TAMAÑO OFICIO C/CHAROLA	1,760
5 1 1 1 0174	ARCHIVEROS 4 GAVETAS TAMAÑO OFICIO C/CHAROLA	1,760
5 1 1 1 0175	PARADOR DE BICICLETAS	1,100
5 1 1 1 0176	LIBRETO VERTICAL CON 3 ENTREPAÑOS	2,328
5 1 1 1 0177	DISCO DURO SEAGATE DD. 40GB IDE	1,005
5 1 1 1 0178	CÁMARA FOTOGRÁFICA EOS REBEL XS BODY	3,094
5 1 1 1 0179	CÁMARA DIGITAL SONY MAVICA	5,979
5 1 1 1 0180	DISCO DURO SEAGATE DD. 40GB IDE	1,046
5 1 1 1 0181	PIZARRÓN C/CANAL BLANCO/CORCHO 45 X 60	143
5 1 1 1 0182	PIZARRÓN C/CANAL BLANCO/CORCHO 45 X 60	143
5 1 1 1 0183	TECLADO P/COMPUTADORA THINKPAD	1,593
5 1 1 1 0184	ANAQUELES DE 2.20 MTS CON 6 ENTREPAÑOS COLOR GRIS DE ARCHIVO MUERTO	365
5 1 1 1 0185	ANAQUELES DE 2.20 MTS CON 6 ENTREPAÑOS COLOR GRIS DE ARCHIVO MUERTO	365
5 1 1 1 0186	ANAQUELES DE 2.20 MTS CON 6 ENTREPAÑOS COLOR GRIS DE ARCHIVO MUERTO	365
5 1 1 1 0187	ANAQUELES DE 2.20 MTS CON 6 ENTREPAÑOS COLOR GRIS DE ARCHIVO MUERTO	365
5 1 1 1 0188	ANAQUELES DE 2.20 MTS CON 6 ENTREPAÑOS COLOR GRIS DE ARCHIVO MUERTO	365
5 1 1 1 0189	ANAQUELES DE 2.20 MTS CON 6 ENTREPAÑOS COLOR GRIS DE ARCHIVO MUERTO	365
5 1 1 1 0190	ANAQUELES DE 2.20 MTS CON 6 ENTREPAÑOS COLOR GRIS DE ARCHIVO MUERTO	365
5 1 1 1 0191	ANAQUELES DE 2.20 MTS CON 6 ENTREPAÑOS COLOR GRIS DE ARCHIVO MUERTO	365
5 1 1 1 0192	ANAQUELES DE 2.20 MTS CON 6 ENTREPAÑOS COLOR GRIS DE ARCHIVO MUERTO	365
5 1 1 1 0193	ANAQUELES DE 2.20 MTS CON 6 ENTREPAÑOS COLOR GRIS DE ARCHIVO MUERTO	365
5 1 1 1 0194	ANAQUELES DE 2.20 MTS CON 6 ENTREPAÑOS COLOR GRIS DE ARCHIVO MUERTO	365
5 1 1 1 0195	ANAQUELES DE 2.20 MTS CON 6 ENTREPAÑOS COLOR GRIS DE ARCHIVO MUERTO	365
5 1 1 1 0196	ANAQUELES DE 2.20 MTS CON 6 ENTREPAÑOS COLOR GRIS DE ARCHIVO MUERTO	365
5 1 1 1 0197	ANAQUELES DE 2.20 MTS CON 6 ENTREPAÑOS COLOR GRIS DE ARCHIVO MUERTO	365
5 1 1 1 0198	ANAQUELES DE 2.20 MTS CON 6 ENTREPAÑOS COLOR GRIS DE ARCHIVO MUERTO	365
5 1 1 1 0199	PINTARRON C/CANAL BLANCO 90 X 120	247
5 1 1 1 0200	PIZARRONES CORCHO ALUMINIO 45 X 60	96
5 1 1 1 0201	PIZARRONES CORCHO ALUMINIO 45 X 60	96
5 1 1 1 0202	DRIVE DE 3.5" 1.44 MG	107
5 1 1 1 0203	DRIVE DE 3.5" 1.44 MG	107
5 1 1 1 0204	LIBRERO VERTICAL CON 3 ENTREPAÑOS	2,328
5 1 1 1 0205	LIBRERO VERTICAL CON 3 ENTREPAÑOS	2,328
5 1 1 1 0206	ROTAFOLIO CUADRUPLE BLANCO 175X60X90	331
5 1 1 1 0207	LIBRERO DE CAOBILLA NATURAL 1.12 X 1.025	850
5 1 1 1 0208	LIBRERO DE CAOBILLA NATURAL 1.025 X 1.12	850
5 1 1 1 0209	PINTARRONES C/CANAL BLANCO 120X150	448
5 1 1 1 0210	PINTARRONES C/CANAL BLANCO 120X150	448
5 1 1 1 0211	LIBREROS 1.5 X 1.2 C/U	800
5 1 1 1 0212	LIBREROS 1.5 X 1.2 C/U	800
5 1 1 1 0213	LIBREROS 1.5 X 1.2 C/U	800
5 1 1 1 0214	ARCHIVERO MOVIL GRAFITO	995
5 1 1 1 0215	PIZARRÓN CORCHO ALUMINIO 90 X 120	269
5 1 1 1 0216	ROTOMARTILLO 1/2 VVR 550W DW	862
5 1 1 1 0217	DISCO DURO MAXTOR DD.20.3GB IDE ULTRA DMA	737
5 1 1 1 0218	PINTARRON C/CANAL BLANCO 90 X 120	274
5 1 1 1 0219	PINTARRONES C/CANAL BLANCO 90 X 150	338
5 1 1 1 0220	PINTARRONES C/CANAL BLANCO 90 X 150	338
5 1 1 1 0221	PINTARRONES C/CANAL BLANCO 90 X 150	338
5 1 1 1 0222	SILLA OFFICE CRACOVIA A TL NEGRO	785
5 1 1 1 0223	VENTILADORES PEDESTAL	138

**Cuenta Pública 2016**  
**Relación de Bienes Muebles que Componen el Patrimonio**  
**Al 31 de diciembre de 2016**  
**(Pesos)**

Ente Público: Instituto Estatal de Seguridad Publica

Código	Descripción del Bien Mueble	Valor en libros
5 1 1 1 0224	VENTILADORES PEDESTAL	138
5 1 1 1 0225	ARCHIVERO METALICO DE 2 GAVETAS TAMAÑO OFICIO	537
5 1 1 1 0226	ESCRITORIO SECRETARIAL METALICO CON CUB DE FORMICA	778
5 1 1 1 0227	SILLON EJECUTIVO COLOR MIEL	740
5 1 1 1 0228	SILLAS DE VISITA COLOR MIEL	144
5 1 1 1 0229	SILLAS DE VISITA COLOR MIEL	144
5 1 1 1 0230	MESAS DE TRABAJO DE 1.20 X 60 X .75 METALICAS CON CUBIERTA DE FORMAICA	332
5 1 1 1 0231	MESAS DE TRABAJO DE 1.20 X 60 X .75 METALICAS CON CUBIERTA DE FORMAICA	332
5 1 1 1 0232	MESAS DE TRABAJO DE 1.20 X 60 X .75 METALICAS CON CUBIERTA DE FORMAICA	332
5 1 1 1 0233	MESAS DE TRABAJO DE 1.20 X 60 X .75 METALICAS CON CUBIERTA DE FORMAICA	332
5 1 1 1 0234	MESAS DE TRABAJO DE 1.20 X 60 X .75 METALICAS CON CUBIERTA DE FORMAICA	332
5 1 1 1 0235	CARRO DE COMPUTO BASICO GRIS	745
5 1 1 1 0236	SILLA OFFICE CRACOVIA B NEGRO	739
5 1 1 1 0237	PANTALLA DE PARED DE 1.78 X 1.78	689
5 1 1 1 0238	CRONOMETROS QUQ	201
5 1 1 1 0239	CRONOMETROS QUQ	201
5 1 1 1 0240	VITRINA DE ALUMINIO CON CRISTALES CORREDIZOS CON PIZARRON RANURADO PAÑO NEGRO .90 X 1.20 MTS	1,713
5 1 1 1 0241	ARCHIVERO METALICO DE 3 GAVETAS TAMAÑO OFICIO	778
5 1 1 1 0242	CARRO DE COMPUTO PREGO GRIS	695
5 1 1 1 0243	FRIGO BAR PARA LA DIRECCION	1,518
5 1 1 1 0244	TELÉFONOS ALCATEL	239
5 1 1 1 0245	TELÉFONOS ALCATEL	239
5 1 1 1 0246	TELÉFONOS ALCATEL	239
5 1 1 1 0247	TELÉFONOS ALCATEL	239
5 1 1 1 0248	TELÉFONOS ALCATEL	239
5 1 1 1 0249	LIBRERO DE 1.5 X 1.2	700
5 1 1 1 0250	ARCHIVERO METÁLICO DE 3 GAVETAS TAMAÑO OFICIO	778
5 1 1 1 0251	COLUMPIOS PARA BOTES DE BASURA	280
5 1 1 1 0252	COLUMPIOS PARA BOTES DE BASURA	280
5 1 1 1 0253	COLUMPIOS PARA BOTES DE BASURA	280
5 1 1 1 0254	COLUMPIOS PARA BOTES DE BASURA	280
5 1 1 1 0255	COLUMPIOS PARA BOTES DE BASURA	280
5 1 1 1 0256	COLUMPIOS PARA BOTES DE BASURA	280
5 1 1 1 0257	COLUMPIOS PARA BOTES DE BASURA	280
5 1 1 1 0258	COLUMPIOS PARA BOTES DE BASURA	280
5 1 1 1 0259	COLUMPIOS PARA BOTES DE BASURA	280
5 1 1 1 0260	COLUMPIOS PARA BOTES DE BASURA	280
5 1 1 1 0261	DISCO DURO SEAGATE DD. 40GB IDE	800
5 1 1 1 0262	BOTIQUÍN INDUSTRIAL	149
5 1 1 1 0263	DISCO DURO SAMSUNG DD.40 GB IDE	821
5 1 1 1 0264	TARJETA DE EXPANSION DE 8 EXT. MOD KX-TD170	3,990
5 1 1 1 0265	ARCHIVERO DE 3 GAVETAS METALICO ARENA	778
5 1 1 1 0266	ESCRITORIOS SECRETARIAL	838
5 1 1 1 0267	ESCRITORIOS SECRETARIAL	838
5 1 1 1 0268	MESAS DE TRABAJO DE 1.20	332
5 1 1 1 0269	MESAS DE TRABAJO DE 1.20	332
5 1 1 1 0270	SILLONES EJECUTIVOS MOD. EMPERADOR	778
5 1 1 1 0271	SILLONES EJECUTIVOS MOD. EMPERADOR	778
5 1 1 1 0272	MESAS DE TRABAJO DE 1.20	332
5 1 1 1 0273	MESAS DE TRABAJO DE 1.20	332
5 1 1 1 0274	MESAS DE TRABAJO DE 1.20	332
5 1 1 1 0275	LIBRERO ACABADO EN MADERA DE PINO	850
5 1 1 1 0276	PINTARRON BLANCO C/CUADRICULA 61 X 91	224
5 1 1 1 0277	PINTARRON C/CANAL BLANCO 90 X 120	240
5 1 1 1 0278	PINTARRON C/CANAL BLANCO 90 X 180	419
5 1 1 1 0279	SILLÓN EJECUTIVO RESPALDO ALTO	1,274
5 1 1 1 0280	CAFETERA INDUSTRIAL 50 TAZAS	1,584
5 1 1 1 0281	CD QUEMADOR 24X10X40 IOMEGA EXT. USB PREDATOR II, BOX	1,812
5 1 1 1 0282	COMPUTADORAS COMPAQ PENTIUM D310V 1.8/128/40/CD (MONITOR, TECLADO Y MOUSE)	11,565
5 1 1 1 0283	COMPUTADORAS COMPAQ PENTIUM D310V 1.8/128/40/CD (MONITOR, TECLADO Y MOUSE)	11,565
5 1 1 1 0284	REGULADORES MICROVOLT 1000VA PROTEC.P/FAX	170
5 1 1 1 0285	REGULADORES MICROVOLT 1000VA PROTEC.P/FAX	170
5 1 1 1 0286	ARCHIVERO DE 3 GAVETAS METALICO	778
5 1 1 1 0287	ESCRITORIOS SECRETARIAL ARENA	838
5 1 1 1 0288	ESCRITORIOS SECRETARIAL ARENA	838
5 1 1 1 0289	ROTAFOLIO TUBULAR COLOR NEGRO CON PINTARRON MARCO DE ALUMINIO .60 X 90	371
5 1 1 1 0290	ROTAFOLIO TUBULAR COLOR NEGRO CON PINTARRON MARCO DE ALUMINIO .60 X 90	371
5 1 1 1 0291	ROTAFOLIO TUBULAR COLOR NEGRO CON PINTARRON MARCO DE ALUMINIO .60 X 90	371
5 1 1 1 0292	PERFORADORA #300 TRIPLE PEGASO	348
5 1 1 1 0293	TARJETA DE RED MEGA VEL 10/100 C/XJACK	1,400
5 1 1 1 0294	CARRO DE COMPUTO TURIN GRAFITO	1,355
5 1 1 1 0295	SILLA ERG MEC ASYNCHRO	1,394
5 1 1 1 0296	SILLA ERG MEC ASYNCHRO	1,394
5 1 1 1 0297	SILLA ERG MEC ASYNCHRO	1,394
5 1 1 1 0298	SILLA ERG MEC ASYNCHRO	1,394
5 1 1 1 0299	PINTARRON C/CANAL BLANCO 90 X 120	240
5 1 1 1 0300	PIZARRÓN CORCHO ALUMINIO 60 X 90	147



**Cuenta Pública 2016**  
**Relación de Bienes Muebles que Componen el Patrimonio**  
**Al 31 de diciembre de 2016**  
**(Pesos)**

Ente Público: Instituto Estatal de Seguridad Publica

Código	Descripción del Bien Mueble	Valor en libros
5 1 1 1 0377	MESAS PARA CAPACITACION DE 1.40 X .60 CUBIERTA GRAFITO, TERMINADO EN ESTRUCTURA METALICA, PATAS EN PERFIL CUADRADO, CUBIERTA EN MELAMINA	739
5 1 1 1 0378	MESAS PARA CAPACITACION DE 1.40 X .60 CUBIERTA GRAFITO, TERMINADO EN ESTRUCTURA METALICA, PATAS EN PERFIL CUADRADO, CUBIERTA EN MELAMINA	739
5 1 1 1 0379	MESAS PARA CAPACITACION DE 1.40 X .60 CUBIERTA GRAFITO, TERMINADO EN ESTRUCTURA METALICA, PATAS EN PERFIL CUADRADO, CUBIERTA EN MELAMINA	739
5 1 1 1 0380	MESAS PARA CAPACITACION DE 1.40 X .60 CUBIERTA GRAFITO, TERMINADO EN ESTRUCTURA METALICA, PATAS EN PERFIL CUADRADO, CUBIERTA EN MELAMINA	739
5 1 1 1 0381	MESAS PARA CAPACITACION DE 1.40 X .60 CUBIERTA GRAFITO, TERMINADO EN ESTRUCTURA METALICA, PATAS EN PERFIL CUADRADO, CUBIERTA EN MELAMINA	739
5 1 1 1 0382	MESAS PARA CAPACITACION DE 1.40 X .60 CUBIERTA GRAFITO, TERMINADO EN ESTRUCTURA METALICA, PATAS EN PERFIL CUADRADO, CUBIERTA EN MELAMINA	739
5 1 1 1 0383	MESAS PARA CAPACITACION DE 1.40 X .60 CUBIERTA GRAFITO, TERMINADO EN ESTRUCTURA METALICA, PATAS EN PERFIL CUADRADO, CUBIERTA EN MELAMINA	739
5 1 1 1 0384	MESAS PARA CAPACITACION DE 1.40 X .60 CUBIERTA GRAFITO, TERMINADO EN ESTRUCTURA METALICA, PATAS EN PERFIL CUADRADO, CUBIERTA EN MELAMINA	739
5 1 1 1 0385	MESAS PARA CAPACITACION DE 1.40 X .60 CUBIERTA GRAFITO, TERMINADO EN ESTRUCTURA METALICA, PATAS EN PERFIL CUADRADO, CUBIERTA EN MELAMINA	739
5 1 1 1 0386	MESAS PARA CAPACITACION DE 1.40 X .60 CUBIERTA GRAFITO, TERMINADO EN ESTRUCTURA METALICA, PATAS EN PERFIL CUADRADO, CUBIERTA EN MELAMINA	739
5 1 1 1 0387	MESAS PARA CAPACITACION DE 1.40 X .60 CUBIERTA GRAFITO, TERMINADO EN ESTRUCTURA METALICA, PATAS EN PERFIL CUADRADO, CUBIERTA EN MELAMINA	739
5 1 1 1 0388	MESAS PARA CAPACITACION DE 1.40 X .60 CUBIERTA GRAFITO, TERMINADO EN ESTRUCTURA METALICA, PATAS EN PERFIL CUADRADO, CUBIERTA EN MELAMINA	739
5 1 1 1 0389	MESAS PARA CAPACITACION DE 1.40 X .60 CUBIERTA GRAFITO, TERMINADO EN ESTRUCTURA METALICA, PATAS EN PERFIL CUADRADO, CUBIERTA EN MELAMINA	739
5 1 1 1 0390	MESAS PARA CAPACITACION DE 1.40 X .60 CUBIERTA GRAFITO, TERMINADO EN ESTRUCTURA METALICA, PATAS EN PERFIL CUADRADO, CUBIERTA EN MELAMINA	739
5 1 1 1 0391	MESAS PARA CAPACITACION DE 1.40 X .60 CUBIERTA GRAFITO, TERMINADO EN ESTRUCTURA METALICA, PATAS EN PERFIL CUADRADO, CUBIERTA EN MELAMINA	739
5 1 1 1 0392	MESAS PARA CAPACITACION DE 1.40 X .60 CUBIERTA GRAFITO, TERMINADO EN ESTRUCTURA METALICA, PATAS EN PERFIL CUADRADO, CUBIERTA EN MELAMINA	739
5 1 1 1 0393	MESAS PARA CAPACITACION DE 1.40 X .60 CUBIERTA GRAFITO, TERMINADO EN ESTRUCTURA METALICA, PATAS EN PERFIL CUADRADO, CUBIERTA EN MELAMINA	739
5 1 1 1 0394	MESAS PARA CAPACITACION DE 1.40 X .60 CUBIERTA GRAFITO, TERMINADO EN ESTRUCTURA METALICA, PATAS EN PERFIL CUADRADO, CUBIERTA EN MELAMINA	739
5 1 1 1 0395	MESAS PARA CAPACITACION DE 1.40 X .60 CUBIERTA GRAFITO, TERMINADO EN ESTRUCTURA METALICA, PATAS EN PERFIL CUADRADO, CUBIERTA EN MELAMINA	739
5 1 1 1 0396	MESAS PARA CAPACITACION DE 1.40 X .60 CUBIERTA GRAFITO, TERMINADO EN ESTRUCTURA METALICA, PATAS EN PERFIL CUADRADO, CUBIERTA EN MELAMINA	739
5 1 1 1 0397	MESAS PARA CAPACITACION DE 1.40 X .60 CUBIERTA GRAFITO, TERMINADO EN ESTRUCTURA METALICA, PATAS EN PERFIL CUADRADO, CUBIERTA EN MELAMINA	739
5 1 1 1 0398	MESAS PARA CAPACITACION DE 1.40 X .60 CUBIERTA GRAFITO, TERMINADO EN ESTRUCTURA METALICA, PATAS EN PERFIL CUADRADO, CUBIERTA EN MELAMINA	739
5 1 1 1 0399	MESAS PARA CAPACITACION DE 1.40 X .60 CUBIERTA GRAFITO, TERMINADO EN ESTRUCTURA METALICA, PATAS EN PERFIL CUADRADO, CUBIERTA EN MELAMINA	739
5 1 1 1 0400	PINTARRON C/CANAL BLANCO 60 X 90	130
5 1 1 1 0401	CENICEROS CILINDRO ACERO/ESPEJO	521
5 1 1 1 0402	CENICEROS CILINDRO ACERO/ESPEJO	521
5 1 1 1 0403	PIZARRONES T 305 CORCHO 60X90	133
5 1 1 1 0404	PIZARRONES T 305 CORCHO 60X90	133
5 1 1 1 0405	PIZARRONES T 305 CORCHO 60X90	133
5 1 1 1 0406	PIZARRONES T 305 CORCHO 60X90	133
5 1 1 1 0407	REGULADORES MICROVOLT 1000VA PROTEC.P/FAX	170
5 1 1 1 0408	REGULADORES MICROVOLT 1000VA PROTEC.P/FAX	170
5 1 1 1 0409	PIZARRÓN T 305 CORCHO 60X90	133
5 1 1 1 0410	ANAQUEL DE 2.20 MTS NORMAL CON 5 ENTREPAÑOS COLOR GRIS	331
5 1 1 1 0411	REGULADORES MICROVOLT 1000VA/WATTS	192
5 1 1 1 0412	REGULADORES MICROVOLT 1000VA/WATTS	192
5 1 1 1 0413	REGULADORES MICROVOLT 1000VA/WATTS	192
5 1 1 1 0414	REGULADORES MICROVOLT 1000VA/WATTS	192
5 1 1 1 0415	BOMBA 1/12 HP, 115V	3,059
5 1 1 1 0416	TELÉFONOS UNILINEA PANASONIC	209
5 1 1 1 0417	TELÉFONOS UNILINEA PANASONIC	209
5 1 1 1 0418	PERCHA C/8 ETIQUETAS P/ LLAVES (GUARDA LLAVES)	61
5 1 1 1 0419	PERCHA C/8 ETIQUETAS P/ LLAVES (GUARDA LLAVES)	61
5 1 1 1 0420	PERCHA C/8 ETIQUETAS P/ LLAVES (GUARDA LLAVES)	61
5 1 1 1 0421	PERCHA C/8 ETIQUETAS P/ LLAVES (GUARDA LLAVES)	61
5 1 1 1 0422	PERFORADORA PEGASO 300	347
5 1 1 1 0423	ARCHIVERO METÁLICO DE 4 GAVETAS COLOR ARENA	1,005
5 1 1 1 0424	PINTARRON MIXTO BCO. CORCHO 40X60	127
5 1 1 1 0425	PINTARRON MIXTO BCO. CORCHO 40X60	127
5 1 1 1 0426	ESTUCHE PARA 36 CD'S	86
5 1 1 1 0427	ESTUCHE PARA 36 CD'S	86
5 1 1 1 0428	ESTUCHE PARA 36 CD'S	86
5 1 1 1 0429	CALEFACTOR CALOREX PORTATIL 193M3	355
5 1 1 1 0430	CALEFACTOR CALOREX PORTATIL 193M3	355
5 1 1 1 0431	CALEFACTOR CALOREX PORTATIL 193M3	355





Cuenta Pública 2016  
Relación de Bienes Muebles que Componen el Patrimonio  
Al 31 de diciembre de 2016  
(Pesos)

Ente Público: Instituto Estatal de Seguridad Publica

Código	Descripción del Bien Mueble	Valor en libros
5 1 1 1 0588	SILLA GENOVA AZUL PROFUNDO/NEGRO	482
5 1 1 1 0589	SILLA GENOVA AZUL PROFUNDO/NEGRO	482
5 1 1 1 0590	SILLA GENOVA AZUL PROFUNDO/NEGRO	482
5 1 1 1 0591	SILLA GENOVA AZUL PROFUNDO/NEGRO	482
5 1 1 1 0592	SILLA GENOVA AZUL PROFUNDO/NEGRO	482
5 1 1 1 0593	SILLA GENOVA AZUL PROFUNDO/NEGRO	482
5 1 1 1 0594	SILLA GENOVA AZUL PROFUNDO/NEGRO	482
5 1 1 1 0595	SILLA GENOVA AZUL PROFUNDO/NEGRO	482
5 1 1 1 0596	SILLA GENOVA AZUL PROFUNDO/NEGRO	482
5 1 1 1 0597	SILLA GENOVA AZUL PROFUNDO/NEGRO	482
5 1 1 1 0598	SILLA GENOVA AZUL PROFUNDO/NEGRO	482
5 1 1 1 0599	SILLA GENOVA AZUL PROFUNDO/NEGRO	482
5 1 1 1 0600	SILLA GENOVA AZUL PROFUNDO/NEGRO	482
5 1 1 1 0601	SILLA GENOVA AZUL PROFUNDO/NEGRO	482
5 1 1 1 0602	SILLA GENOVA AZUL PROFUNDO/NEGRO	482
5 1 1 1 0603	SILLA GENOVA AZUL PROFUNDO/NEGRO	482
5 1 1 1 0604	SILLA GENOVA AZUL PROFUNDO/NEGRO	482
5 1 1 1 0605	SILLA GENOVA AZUL PROFUNDO/NEGRO	482
5 1 1 1 0606	SILLA GENOVA AZUL PROFUNDO/NEGRO	482
5 1 1 1 0607	SILLA GENOVA AZUL PROFUNDO/NEGRO	482
5 1 1 1 0608	SILLA GENOVA AZUL PROFUNDO/NEGRO	482
5 1 1 1 0609	SILLA GENOVA AZUL PROFUNDO/NEGRO	482
5 1 1 1 0610	SILLA GENOVA AZUL PROFUNDO/NEGRO	482
5 1 1 1 0611	SILLA GENOVA AZUL PROFUNDO/NEGRO	482
5 1 1 1 0612	SILLA GENOVA AZUL PROFUNDO/NEGRO	482
5 1 1 1 0613	SILLA GENOVA AZUL PROFUNDO/NEGRO	482
5 1 1 1 0614	SILLA GENOVA AZUL PROFUNDO/NEGRO	482
5 1 1 1 0615	MESA TRAPEZOIDAL	831
5 1 1 1 0616	MESA TRAPEZOIDAL	831
5 1 1 1 0617	MESA TRAPEZOIDAL	831
5 1 1 1 0618	MESA TRAPEZOIDAL	831
5 1 1 1 0619	MESA TRAPEZOIDAL	831
5 1 1 1 0620	MESA TRAPEZOIDAL	831
5 1 1 1 0621	LIBRERO FORTTE MAPLE	2,211
5 1 1 1 0622	LIBRERO FORTTE MAPLE	2,211
5 1 1 1 0623	GABINETE UNIVERSAL CON CHAPA Y 3 ENTREPAÑOS GIRS	1,665
5 1 1 1 0624	BANCO PARA LABORATORIO ESTRUCTURA BLANCO Y ASIENTO EN TRIPLAY BARNIZADO	181
5 1 1 1 0625	BANCO PARA LABORATORIO ESTRUCTURA BLANCO Y ASIENTO EN TRIPLAY BARNIZADO	181
5 1 1 1 0626	BANCO PARA LABORATORIO ESTRUCTURA BLANCO Y ASIENTO EN TRIPLAY BARNIZADO	181
5 1 1 1 0627	BANCO PARA LABORATORIO ESTRUCTURA BLANCO Y ASIENTO EN TRIPLAY BARNIZADO	181
5 1 1 1 0628	BANCO PARA LABORATORIO ESTRUCTURA BLANCO Y ASIENTO EN TRIPLAY BARNIZADO	181
5 1 1 1 0629	BANCO PARA LABORATORIO ESTRUCTURA BLANCO Y ASIENTO EN TRIPLAY BARNIZADO	181
5 1 1 1 0630	BANCO PARA LABORATORIO ESTRUCTURA BLANCO Y ASIENTO EN TRIPLAY BARNIZADO	181
5 1 1 1 0631	BANCO PARA LABORATORIO ESTRUCTURA BLANCO Y ASIENTO EN TRIPLAY BARNIZADO	181
5 1 1 1 0632	BANCO PARA LABORATORIO ESTRUCTURA BLANCO Y ASIENTO EN TRIPLAY BARNIZADO	181
5 1 1 1 0633	BANCO PARA LABORATORIO ESTRUCTURA BLANCO Y ASIENTO EN TRIPLAY BARNIZADO	181
5 1 1 1 0634	BANCO PARA LABORATORIO ESTRUCTURA BLANCO Y ASIENTO EN TRIPLAY BARNIZADO	181
5 1 1 1 0635	BANCO PARA LABORATORIO ESTRUCTURA BLANCO Y ASIENTO EN TRIPLAY BARNIZADO	181
5 1 1 1 0636	BANCO PARA LABORATORIO ESTRUCTURA BLANCO Y ASIENTO EN TRIPLAY BARNIZADO	181
5 1 1 1 0637	BANCO PARA LABORATORIO ESTRUCTURA BLANCO Y ASIENTO EN TRIPLAY BARNIZADO	181
5 1 1 1 0638	BANCO PARA LABORATORIO ESTRUCTURA BLANCO Y ASIENTO EN TRIPLAY BARNIZADO	181
5 1 1 1 0639	BANCO PARA LABORATORIO ESTRUCTURA BLANCO Y ASIENTO EN TRIPLAY BARNIZADO	181
5 1 1 1 0640	BANCO PARA LABORATORIO ESTRUCTURA BLANCO Y ASIENTO EN TRIPLAY BARNIZADO	181
5 1 1 1 0641	BANCO PARA LABORATORIO ESTRUCTURA BLANCO Y ASIENTO EN TRIPLAY BARNIZADO	181
5 1 1 1 0642	BANCO PARA LABORATORIO ESTRUCTURA BLANCO Y ASIENTO EN TRIPLAY BARNIZADO	181
5 1 1 1 0643	BANCO PARA LABORATORIO ESTRUCTURA BLANCO Y ASIENTO EN TRIPLAY BARNIZADO	181
5 1 1 1 0644	BANCO PARA LABORATORIO ESTRUCTURA BLANCO Y ASIENTO EN TRIPLAY BARNIZADO	181
5 1 1 1 0645	BANCO PARA LABORATORIO ESTRUCTURA BLANCO Y ASIENTO EN TRIPLAY BARNIZADO	181
5 1 1 1 0646	BANCO PARA LABORATORIO ESTRUCTURA BLANCO Y ASIENTO EN TRIPLAY BARNIZADO	181
5 1 1 1 0647	BANCO PARA LABORATORIO ESTRUCTURA BLANCO Y ASIENTO EN TRIPLAY BARNIZADO	181
5 1 1 1 0648	BANCO PARA LABORATORIO ESTRUCTURA BLANCO Y ASIENTO EN TRIPLAY BARNIZADO	181
5 1 1 1 0649	BANCO PARA LABORATORIO ESTRUCTURA BLANCO Y ASIENTO EN TRIPLAY BARNIZADO	181
5 1 1 1 0650	BANCO PARA LABORATORIO ESTRUCTURA BLANCO Y ASIENTO EN TRIPLAY BARNIZADO	181
5 1 1 1 0651	BANCO PARA LABORATORIO ESTRUCTURA BLANCO Y ASIENTO EN TRIPLAY BARNIZADO	181
5 1 1 1 0652	BANCO PARA LABORATORIO ESTRUCTURA BLANCO Y ASIENTO EN TRIPLAY BARNIZADO	181
5 1 1 1 0653	BANCO PARA LABORATORIO ESTRUCTURA BLANCO Y ASIENTO EN TRIPLAY BARNIZADO	181
5 1 1 1 0654	BANCO PARA LABORATORIO ESTRUCTURA BLANCO Y ASIENTO EN TRIPLAY BARNIZADO	181
5 1 1 1 0655	BANCO PARA LABORATORIO ESTRUCTURA BLANCO Y ASIENTO EN TRIPLAY BARNIZADO	181
5 1 1 1 0656	BANCO PARA LABORATORIO ESTRUCTURA BLANCO Y ASIENTO EN TRIPLAY BARNIZADO	181
5 1 1 1 0657	BANCO PARA LABORATORIO ESTRUCTURA BLANCO Y ASIENTO EN TRIPLAY BARNIZADO	181
5 1 1 1 0658	BANCO PARA LABORATORIO ESTRUCTURA BLANCO Y ASIENTO EN TRIPLAY BARNIZADO	181
5 1 1 1 0659	BANCO PARA LABORATORIO ESTRUCTURA BLANCO Y ASIENTO EN TRIPLAY BARNIZADO	181
5 1 1 1 0660	BANCO PARA LABORATORIO ESTRUCTURA BLANCO Y ASIENTO EN TRIPLAY BARNIZADO	181
5 1 1 1 0661	BANCO PARA LABORATORIO ESTRUCTURA BLANCO Y ASIENTO EN TRIPLAY BARNIZADO	181
5 1 1 1 0662	BANCO PARA LABORATORIO ESTRUCTURA BLANCO Y ASIENTO EN TRIPLAY BARNIZADO	181
5 1 1 1 0663	BANCO PARA LABORATORIO ESTRUCTURA BLANCO Y ASIENTO EN TRIPLAY BARNIZADO	181
5 1 1 1 0664	MODULO INDIVIDUAL DE ANAQUEL METALICO COMPUESTO POR 4 POSTES DE 2.20 GRIS Y 5 ENTREPAÑOS DE .60 X .84 GRIS, TORNILLERIA Y ARMADOS	1,413

**Cuenta Pública 2016**  
**Relación de Bienes Muebles que Componen el Patrimonio**  
**Al 31 de diciembre de 2016**  
**(Pesos)**

Ente Público: Instituto Estatal de Seguridad Publica

Código	Descripción del Bien Mueble	Valor en libros
5 1 1 1 0665	MODULO INDIVIDUAL DE ANAQUEL METALICO COMPUESTO POR 4 POSTES DE 2.20 GRIS Y 5 ENTREPAÑOS DE .60 X .84 GRIS, TORNILLERIA Y ARMADOS	1,413
5 1 1 1 0666	MODULO INDIVIDUAL DE ANAQUEL METALICO COMPUESTO POR 4 POSTES DE 2.20 GRIS Y 5 ENTREPAÑOS DE .60 X .84 GRIS, TORNILLERIA Y ARMADOS	1,413
5 1 1 1 0667	PINTARRON BLANCO DE 2.40 X 1.20	957
5 1 1 1 0668	PINTARRON BLANCO DE 2.40 X 1.20	957
5 1 1 1 0669	PINTARRON DE CORCHO PARA EMPOTRAR EN UNA VENTANA DE 1.25X1.00	574
5 1 1 1 0670	SILLA FIJA GENOVA COLOR NEGRO	447
5 1 1 1 0671	SILLA FIJA GENOVA COLOR NEGRO	447
5 1 1 1 0672	SILLA FIJA GENOVA COLOR NEGRO	447
5 1 1 1 0673	SILLA FIJA GENOVA COLOR NEGRO	447
5 1 1 1 0674	SILLA FIJA GENOVA COLOR NEGRO	447
5 1 1 1 0675	SILLA FIJA GENOVA COLOR NEGRO	447
5 1 1 1 0676	SILLA FIJA GENOVA COLOR NEGRO	447
5 1 1 1 0677	SILLA FIJA GENOVA COLOR NEGRO	447
5 1 1 1 0678	SILLA FIJA GENOVA COLOR NEGRO	447
5 1 1 1 0679	SILLA FIJA GENOVA COLOR NEGRO	447
5 1 1 1 0680	SILLA FIJA GENOVA COLOR NEGRO	447
5 1 1 1 0681	SILLA FIJA GENOVA COLOR NEGRO	447
5 1 1 1 0682	SILLA FIJA GENOVA COLOR NEGRO	447
5 1 1 1 0683	SILLA FIJA GENOVA COLOR NEGRO	447
5 1 1 1 0684	SILLA FIJA GENOVA COLOR NEGRO	447
5 1 1 1 0685	SILLA FIJA GENOVA COLOR NEGRO	447
5 1 1 1 0686	SILLA FIJA GENOVA COLOR NEGRO	447
5 1 1 1 0687	MESA PARA JUNTAS CIRCULAR EN AGLOMERADO COLOR NEGRO CON MEDIDAS DE 1.20 X .75	1,624
5 1 1 1 0688	ANAQUEL 6 ENTREPAÑOS 45 X 84	922
5 1 1 1 0689	ANAQUEL 6 ENTREPAÑOS 45 X 84	922
5 1 1 1 0690	ANAQUEL 6 ENTREPAÑOS 45 X 84	922
5 1 1 1 0691	ANAQUEL 6 ENTREPAÑOS 45 X 84	922
5 1 1 1 0692	ARCHIVERO DE DOS GAVETAS COLOR NEGRO GRAFITO	1,310
5 1 1 1 0693	VENTILADOR DE PEDESTAL 18"	603
5 1 1 1 0694	VENTILADOR DE PEDESTAL 18"	603
5 1 1 1 0695	VENTILADOR DE PEDESTAL 18"	603
5 1 1 1 0696	VENTILADOR DE PEDESTAL 18"	603
5 1 1 1 0697	VENTILADOR DE PEDESTAL 18"	603
5 1 1 1 0698	TRITURADORA ROYAL SC 120	1,499
5 1 1 1 0699	SILLA LAZZIO NEGRA	1,343
5 1 1 1 0700	PLUMA FUENTE	1,299
5 1 1 1 0701	3 MESAS PLEGABLES	839
5 1 1 1 0702	3 MESAS PLEGABLES	839
5 1 1 1 0703	3 MESAS PLEGABLES	839
5 1 2 2 0001	CONJ. 4 ENTREPAÑOS EN ALUMINIO Y POLIETILENO MEDIDAS 109X50X175	3,506
5 1 2 2 0002	CONJ. 4 ENTREPAÑOS EN ALUMINIO Y POLIETILENO MEDIDAS 109X50X175	3,506
5 1 2 2 0003	CONJ. 4 ENTREPAÑOS EN ALUMINIO Y POLIETILENO MEDIDAS 109X50X175	3,506
5 1 2 2 0004	REPISA DE PASO CON SISTEMA DE CLIPS PARA FIJAR A MURO Y GUIAS PARA CHAROLAS, FABRICADO EN ACERO INOX. CAL. 18 A3. DIMS. 0.70X0.600X0.70 MTS	5,498
5 1 2 2 0005	MESA RECIBO DE LOZA SUCIA, FABRICADA LA CUBIERTA TIPO CHAROLA CON TARJETA PARA PRELAVADO EN LAMINA DE ACERO INOXIDABLE AISI 304 CAL. 18. CON BANO PARA ESCAMOCHES EN LAMINA DE ACERO INOXIDABLE AISI 304 CAL. 16. MONTA SOBRE ESTRUCTURA DE TUBO INOXIDABLE DIM. 2.10X0.70X0.90	10,315
5 1 2 2 0006	LAVA LOZA DE CAPOTA, PARA 2 CICLOS DE LAVADO, CON SOBRECALENTADOR INTEGRADO DE 8 KW CAPACIDAD DE 60 CANASTILLAS POR HORA, CONSTRUCCION DE ACERO INOXIDABLE	47,372
5 1 2 2 0007	MESA PARA RECIBO DE LOZA LIMPIA FABRICADA LA CUBIERTA CON LAMINA DE ACERO INOXIDABLE TIPO AISI, CAL. 16 CON REFUERZOS LONGITUDINALES FABRICADOS CON EL MISMO MATERIAL EN CAL. 18. EL LAMBRIN FABRICADO CON LAMINA INOXIDABLE AISI 304 DIM. 1.65X0.70X0.90	8,853
5 1 2 2 0008	FREGADERO DE OLLAS, FABRICADO EN ACERO INOXIDABLE TIPO 304, CUBIERTA EN ACERO INOXIDABLE CAL. 18 A3 DEL MISMO MATERIAL, LA TARJA EN CAL. 18 2B CON MEDIDAS DE 0.90X0.60X0.50 MTS, MONTA SOBRE PATAS A BASE DE TUBO DE 1 5/8" Ø EN ACERO INOXIDABLE CAL. 16, TRAVESAÑOS A BASE DE TUBO DE 1" Ø EN ACERO INOXIDABLE CAL. 18, REGATON DE AJUSTE IMPORTADO DIM. 100X0.70X.90 MTS	8,780
5 1 2 2 0009	GARABATO DOBLE A MURO PARA OLLAS FABRICADO CON TUBULAR DE ACERO INOXIDABLE TIPO AISI 304, CAL. 18 DE 38 MM DE DIAMETRO, CON GANCHOS DE REDONDO ACERO INOXIDABLE TIPO AISI 304 DE SECCION REDONDA DE 6MM DE DIAMETRO CON MENSULAS DE LAMINA DE ACERO INOXIDABLE Y MANGUERA DE PRELAVADO, FABRICADA EN ACERO INOXIDABLE, CUELLO SENCILLO, DOBLE ALIMENTACION, PARA FIJAR A TARJA	3,612
5 1 2 2 0010	BASE PARA HORNO COMBI EN ACERO INOXIDABLE ESPECIAL	20,000
5 1 2 2 0011	BASCULA CON CAPACIDAD PARA 300 KG, PANTALLA DE CRISTAL LIQUIDO CON 6 DIGITOS. DIM. 0.94X0.47X0.24	5,458
5 1 2 2 0012	FREGADERO CON DOS TARJAS IZQUIERDAS DE 0.50X0.50X0.50 MTS, CUBIERTA EN LAMINA DE ACERO INOX CAL. 18, TARJA EN LAMINA DE ACERO INOXIDABLE CAL. 18, PÁTAS TUBULARES DE 1 5/8" Ø CAL. 16, TRAVESAÑOS DE 1" Ø CAL. 18 CON REGATONES DE IMPORTACION PARA NIVELACION DIM. 2.50X0.60X0.90 MTS	14,439
5 1 2 2 0013	CONJUNTO DE 4 ENTREPAÑOS EN ALUMINIO Y POLIETILENO MEDIDAS 129X50X175	4,622
5 1 2 2 0014	CONJUNTO DE 4 ENTREPAÑOS EN ALUMINIO Y POLIETILENO MEDIDAS 129X50X175	4,622
5 1 2 2 0015	CONJUNTO DE 4 ENTREPAÑOS EN ALUMINIO Y POLIETILENO MEDIDAS 100X50X175	4,166
5 1 2 2 0016	CONJUNTO DE 4 ENTREPAÑOS EN ALUMINIO Y POLIETILENO MEDIDAS 100X50X175	4,166
5 1 2 2 0017	CONJUNTO DE 4 ENTREPAÑOS EN ALUMINIO Y POLIETILENO MEDIDAS 100X50X175	4,166
5 1 2 2 0018	CONJUNTO DE 4 ENTREPAÑOS EN ALUMINIO Y POLIETILENO MEDIDAS 100X50X175	4,166





**Cuenta Pública 2016**  
**Relación de Bienes Muebles que Componen el Patrimonio**  
**Al 31 de diciembre de 2016**  
**(Pesos)**

Ente Público: Instituto Estatal de Seguridad Publica

Código	Descripción del Bien Mueble	Valor en libros
5 1 2 2 0043	MESA REDONDA CON CUBIERTA DE FORMAICA, PEDESTAL TUBULAR 4 PUNTAS CON MEDIDA DE 1.50 MTS. DE DIAMETRO	3,062
5 1 2 2 0044	MESA REDONDA CON CUBIERTA DE FORMAICA, PEDESTAL TUBULAR 4 PUNTAS CON MEDIDA DE 1.50 MTS. DE DIAMETRO	3,062
5 1 2 2 0045	MESA REDONDA CON CUBIERTA DE FORMAICA, PEDESTAL TUBULAR 4 PUNTAS CON MEDIDA DE 1.50 MTS. DE DIAMETRO	3,062
5 1 2 2 0046	MESA REDONDA CON CUBIERTA DE FORMAICA, PEDESTAL TUBULAR 4 PUNTAS CON MEDIDA DE 1.50 MTS. DE DIAMETRO	3,062
5 1 2 2 0047	MESA REDONDA CON CUBIERTA DE FORMAICA, PEDESTAL TUBULAR 4 PUNTAS CON MEDIDA DE 1.50 MTS. DE DIAMETRO	3,062
5 1 2 2 0048	FRIGOBAR COLOR BLANCO	3,466
5 1 2 2 0049	TANQUE ESTACIONARIO DE 1000 LTS Y JUEGO DE VALVULAS PARA TOMA DE LLENADO	5,850
5 1 2 2 0050	PARRILLA COMERCIAL PARA COCINA TIPO RYSE CON 3 QUEMADORES	1,200
5 1 2 2 0051	PARRILLA COMERCIAL PARA COCINA TIPO RYSE CON 3 QUEMADORES	1,200
5 1 2 2 0052	MESAS REDONDA PLEGABLE DE 1.50	980
5 1 2 2 0053	MESAS REDONDA PLEGABLE DE 1.50	980
5 1 2 2 0054	MESAS REDONDA PLEGABLE DE 1.50	980
5 1 2 2 0055	MESAS REDONDA PLEGABLE DE 1.50	980
5 1 2 2 0056	MESAS REDONDA PLEGABLE DE 1.50	980
5 1 2 2 0057	MESAS REDONDA PLEGABLE DE 1.50	980
5 1 2 2 0058	MESAS REDONDA PLEGABLE DE 1.50	980
5 1 2 2 0059	MESAS REDONDA PLEGABLE DE 1.50	980
5 1 2 2 0060	MESAS REDONDA PLEGABLE DE 1.50	980
5 1 2 2 0061	SILLAS DE POLIPROPILENO ESTRUCTURA METALICA	105
5 1 2 2 0062	SILLAS DE POLIPROPILENO ESTRUCTURA METALICA	105
5 1 2 2 0063	SILLAS DE POLIPROPILENO ESTRUCTURA METALICA	105
5 1 2 2 0064	SILLAS DE POLIPROPILENO ESTRUCTURA METALICA	105
5 1 2 2 0065	SILLAS DE POLIPROPILENO ESTRUCTURA METALICA	105
5 1 2 2 0066	SILLAS DE POLIPROPILENO ESTRUCTURA METALICA	105
5 1 2 2 0067	SILLAS DE POLIPROPILENO ESTRUCTURA METALICA	105
5 1 2 2 0068	SILLAS DE POLIPROPILENO ESTRUCTURA METALICA	105
5 1 2 2 0069	SILLAS DE POLIPROPILENO ESTRUCTURA METALICA	105
5 1 2 2 0070	SILLAS DE POLIPROPILENO ESTRUCTURA METALICA	105
5 1 2 2 0071	SILLAS DE POLIPROPILENO ESTRUCTURA METALICA	105
5 1 2 2 0072	SILLAS DE POLIPROPILENO ESTRUCTURA METALICA	105
5 1 2 2 0073	SILLAS DE POLIPROPILENO ESTRUCTURA METALICA	105
5 1 2 2 0074	SILLAS DE POLIPROPILENO ESTRUCTURA METALICA	105
5 1 2 2 0075	SILLAS DE POLIPROPILENO ESTRUCTURA METALICA	105
5 1 2 2 0076	SILLAS DE POLIPROPILENO ESTRUCTURA METALICA	105
5 1 2 2 0077	SILLAS DE POLIPROPILENO ESTRUCTURA METALICA	105
5 1 2 2 0078	SILLAS DE POLIPROPILENO ESTRUCTURA METALICA	105
5 1 2 2 0079	SILLAS DE POLIPROPILENO ESTRUCTURA METALICA	105
5 1 2 2 0080	SILLAS DE POLIPROPILENO ESTRUCTURA METALICA	105
5 1 2 2 0081	SILLAS DE POLIPROPILENO ESTRUCTURA METALICA	105
5 1 2 2 0082	SILLAS DE POLIPROPILENO ESTRUCTURA METALICA	105
5 1 2 2 0083	SILLAS DE POLIPROPILENO ESTRUCTURA METALICA	105
5 1 2 2 0084	SILLAS DE POLIPROPILENO ESTRUCTURA METALICA	105
5 1 2 2 0085	SILLAS DE POLIPROPILENO ESTRUCTURA METALICA	105
5 1 2 2 0086	SILLAS DE POLIPROPILENO ESTRUCTURA METALICA	105
5 1 2 2 0087	SILLAS DE POLIPROPILENO ESTRUCTURA METALICA	105
5 1 2 2 0088	SILLAS DE POLIPROPILENO ESTRUCTURA METALICA	105
5 1 2 2 0089	SILLAS DE POLIPROPILENO ESTRUCTURA METALICA	105
5 1 2 2 0090	SILLAS DE POLIPROPILENO ESTRUCTURA METALICA	105
5 1 2 2 0091	SILLAS DE POLIPROPILENO ESTRUCTURA METALICA	105
5 1 2 2 0092	SILLAS DE POLIPROPILENO ESTRUCTURA METALICA	105
5 1 2 2 0093	SILLAS DE POLIPROPILENO ESTRUCTURA METALICA	105
5 1 2 2 0094	SILLAS DE POLIPROPILENO ESTRUCTURA METALICA	105
5 1 2 2 0095	SILLAS DE POLIPROPILENO ESTRUCTURA METALICA	105
5 1 2 2 0096	SILLAS DE POLIPROPILENO ESTRUCTURA METALICA	105
5 1 2 2 0097	SILLAS DE POLIPROPILENO ESTRUCTURA METALICA	105
5 1 2 2 0098	SILLAS DE POLIPROPILENO ESTRUCTURA METALICA	105
5 1 2 2 0099	SILLAS DE POLIPROPILENO ESTRUCTURA METALICA	105
5 1 2 2 0100	SILLAS DE POLIPROPILENO ESTRUCTURA METALICA	105
5 1 2 2 0101	SILLAS DE POLIPROPILENO ESTRUCTURA METALICA	105
5 1 2 2 0102	SILLAS DE POLIPROPILENO ESTRUCTURA METALICA	105
5 1 2 2 0103	SILLAS DE POLIPROPILENO ESTRUCTURA METALICA	105
5 1 2 2 0104	SILLAS DE POLIPROPILENO ESTRUCTURA METALICA	105
5 1 2 2 0105	SILLAS DE POLIPROPILENO ESTRUCTURA METALICA	105
5 1 2 2 0106	SILLAS DE POLIPROPILENO ESTRUCTURA METALICA	105
5 1 2 2 0107	SILLAS DE POLIPROPILENO ESTRUCTURA METALICA	105
5 1 2 2 0108	SILLAS DE POLIPROPILENO ESTRUCTURA METALICA	105
5 1 2 2 0109	SILLAS DE POLIPROPILENO ESTRUCTURA METALICA	105
5 1 2 2 0110	SILLAS DE POLIPROPILENO ESTRUCTURA METALICA	105
5 1 2 2 0111	MESAS REDONDA PLEGABLE DE 1.50	980
5 1 2 2 0112	MESAS REDONDA PLEGABLE DE 1.50	980
5 1 2 2 0113	MESAS REDONDA PLEGABLE DE 1.50	980
5 1 2 2 0114	MESAS REDONDA PLEGABLE DE 1.50	980
5 1 2 2 0115	MOTOBOMBA 1/4	405







Cuenta Pública 2016		
Relación de Bienes Muebles que Componen el Patrimonio		
Al 31 de diciembre de 2016		
(Pesos)		
Ente Público: _____		Instituto Estatal de Seguridad Publica
Código	Descripción del Bien Mueble	Valor en libros
5 1 5 5 0031	DELL OPTIPLEX 780DT CORE 2 DUO 3.0 GHZ MEMORIA 2GB, DD 250 GB SATA, DVDRW, MONITOR 19", WINDOWS 7 PROFESSIONAL DOWFRADE XP PROFESSIONAL, OFFICE BASIC 2007 OEM.	17,387
5 1 5 5 0032	DELL OPTIPLEX 780DT CORE 2 DUO 3.0 GHZ MEMORIA 2GB, DD 250 GB SATA, DVDRW, MONITOR 19", WINDOWS 7 PROFESSIONAL DOWFRADE XP PROFESSIONAL, OFFICE BASIC 2007 OEM.	17,387
5 1 5 5 0033	FORTIGATE 110 C	53,578
5 1 5 5 0034	SAMSUNG GALAXY TAB 2GT-P5110 16GB10.1"	8,004
5 1 5 5 0035	LAPTOP ASUS UX32A MX2 H SIL PROCESADOR CORE I3, RAM 4GB, DISCO DURO 500 GB + 24 GB, WINDOWS 8	9,900
5 1 5 5 0036	PROYECTOR LED HACER K 130 DE 300 LUMENS, RESOLUCION WXGA 1280 X 800. 3 AÑOS DE GARANTIA. NUMERO DE PARTE EY.JE601.011	8,100
5 1 5 5 0037	PROYECTOR LED HACER K 130 DE 300 LUMENS, RESOLUCION WXGA 1280 X 800. 3 AÑOS DE GARANTIA. NUMERO DE PARTE EY.JE601.011	8,100
5 1 5 5 0038	ESCANER DS-6500 EPSON	11,209
5 1 5 5 0039	NOTEBOOK ASUS CI3, 4GB, 500GB, 15.6, W8, BLANCA TEXTURIZADO, F55C-MX1-H	7,203
5 1 5 5 0040	MAMPARA DE VINIL CON EL LOGO DEL INSTITUTO SITUADA EN TORRE 2	893
5 1 5 5 0041	IMPRESORA EPSON FX-880 MATRIZ DE PUNTO	2,261
5 1 5 5 0042	SILLAS DE PIEL	713
5 1 5 5 0043	SILLAS DE PIEL	713
5 1 5 5 0044	MEMORIA 1 GB	1,739
5 1 5 5 0045	FLASH DRIVE 2.0 512 MB	520
5 1 5 5 0046	FLASH DRIVE 2.0 512 MB	520
5 1 5 5 0047	TAMBOR NEGRO P/LASER CLR 2250	2,059
5 1 5 5 0048	UPS TRIPP LITE 500 VA 30M	1,252
5 1 5 5 0049	UPS TRIPP LITE 500 VA 30M	1,252
5 1 5 5 0050	MEMORIA USB 2.0 512 MB	211
5 1 5 5 0051	NO BREAK 550VA USB 8 CONTACTOS	837
5 1 5 5 0052	NO BREAK 550VA USB 8 CONTACTOS	837
5 1 5 5 0053	MEMORIA USB KINGSTON USB 2 GB DATA TRAVELER USB 2.0 ALTA VELOCIDAD	230
5 1 5 5 0054	MOUSE GE ERGONOMIC DUAL SCRO	217
5 1 5 5 0055	IMPRESORA LASER JET 1022 1200X1200 DPI 8MB	1,928
5 1 5 5 0056	DVD ROM QUEMADOR 4.7 G 20X LG BOX NEGRO	439
5 1 5 5 0057	DVD ROM QUEMADOR 4.7 G 20X LG BOX NEGRO	439
5 1 5 5 0058	DVD ROM QUEMADOR 4.7 G 20X LG BOX NEGRO	439
5 1 5 5 0059	CÁMARA WEB LIVE VIDEO IM USB	315
5 1 5 5 0060	CÁMARA WEB LIVE VIDEO IM USB	315
5 1 5 5 0061	CÁMARA WEB LIVE VIDEO IM USB	315
5 1 5 5 0062	LAPTOP ASPIRE 5310-2150 CEL 520	5,650
5 1 5 5 0063	MEMORIA USB DE 2GB KINGSTON NEGRA	180
5 1 5 5 0064	MEMORIAS DE 2 GB USB	244
5 1 5 5 0065	MEMORIAS DE 2 GB USB	244
5 1 5 5 0066	MEMORIAS DE 2GB USB MARCA	177
5 1 5 5 0067	MEMORIAS DE 2GB USB MARCA	177
5 1 5 5 0068	MEMORIAS DE 2GB USB MARCA	177
5 1 5 5 0069	IMPRESORA LÁSER JET P1505 1200DPI USB 2MG 24 PP	2,070
5 1 5 5 0070	REGULADOR KOBLLENZ 1000 V A C/PROT FAX	184
5 1 5 5 0071	REGULADOR KOBLLENZ 1000 V A C/PROT FAX	184
5 1 5 5 0072	REGULADOR KOBLLENZ 1000 V A C/PROT FAX	184
5 1 5 5 0073	GABINETE 3.5" USB-IDE ARION EN 305 NEGRO	165
5 1 5 5 0074	REGULADOR MICROVOL 1300V A C/PROT.FAX	198
5 1 5 5 0075	REGULADOR MICROVOL 1300V A C/PROT.FAX	198
5 1 5 5 0076	REGULADOR MICROVOL 1300V A C/PROT.FAX	198
5 1 5 5 0077	FLASH DRIVE 2.0 4 GB	201
5 1 5 5 0078	NO BREAK INTERNET 350 VA, STANDBY-LAN	713
5 1 5 5 0079	BROADBAND ROUTER LINKSYS 2.4 GHZ	1,595
5 1 5 5 0080	MEMORIA 1 GB P/APPLE KTA-PBG4333/1G	1,159
5 1 5 5 0081	IMPRESORA DESKJET D 1460	519
5 1 5 5 0082	IMPRESORA DESKJET D1460	560
5 1 5 5 0083	IMPRESORA DESKJET D1460	560
5 1 5 5 0084	REGULADOR KOBLLENZ 1000 V A C/PROT FAX	191
5 1 5 5 0085	REGULADOR KOBLLENZ 1000 V A C/PROT FAX	191
5 1 5 5 0086	REGULADOR KOBLLENZ 1000 V A C/PROT FAX	191
5 1 5 5 0087	REGULADOR MICROVOLT 1300 A/C/PROT FAX	198
5 1 5 5 0088	REGULADOR MICROVOLT 1300 A/C/PROT FAX	198
5 1 5 5 0089	REGULADOR MICROVOLT 1300 A/C/PROT FAX	198
5 1 5 5 0090	REGULADOR MICROVOLT 1300 A/C/PROT FAX	198
5 1 5 5 0091	REGULADOR MICROVOLT 1300 A/C/PROT FAX	198
5 1 5 5 0092	MEMORIA 1 GB P/COMPAQ BUSINESS PAVILON	345
5 1 5 5 0093	MEMORIA 1 GB P/HACER NOTEBOOK	345
5 1 5 5 0094	MEMORIA 2.0 8 GB KINGSTON RETRACTIL	312
5 1 5 5 0095	MOUSE OPTICO USB ULTRACOMFORT	71
5 1 5 5 0096	MEMORIA 1 GB P/APPLE KTA-PBG4333/1G	1,293
5 1 5 5 0097	MEMORIAS PARA IBM KTM3071/128	483
5 1 5 5 0098	MEMORIAS PARA IBM KTM3071/128	483
5 1 5 5 0099	MEMORIAS PARA IBM KTM3071/128	483
5 1 5 5 0100	MEMORIAS PARA IBM KTM3071/128	483
5 1 5 5 0101	MEMORIA USB 2.0 8 GB KINGSTON DT1	335
5 1 5 5 0102	MEMORIA 1 GB P/DELL KTD-DM8400B/1G	794
5 1 5 5 0103	PROYECTOR MP512 BENQ	7,894









**Cuenta Pública 2016**  
**Relación de Bienes Muebles que Componen el Patrimonio**  
**Al 31 de diciembre de 2016**  
**(Pesos)**

Ente Público: Instituto Estatal de Seguridad Publica

Código	Descripción del Bien Mueble	Valor en libros
5 1 9 0 1 1 2	2 BASE PERFORADA PARA CAMA MATRIMONIAL, 2 COLCHONES MATRIMONIAL TIPO HOTELERO, 4 COBERTORES MATRIMONIAL, 2 EDREDONES MATRIMONIAL, 4 JUEGOS SABANA MATRIMONIAL, 4 ALMOHADAS, 2 CUBRE COLCHON MATRIMONIAL.	334
5 2 1 1 1	ESCANER HP 5550C CAMA PLANA PROFESIONAL 48 BITS	3,590
5 2 1 1 2	DISCO DURO EXTERNO 160 GB PORTATIL 2.5 USB	3,000
5 2 1 1 3	AMPLIFICADOR MEZCLADOR DE AUDIO 200 WATTS RMS 4 ENTRADAS DE MICROFONO Y 3 ENTRADAS DE MUSICA SISTEMA AUTOMATICO VOZ/MUSICA CON PRIORIDAD, ALARMA ELECTRONICA	10,339
5 2 1 1 4	JUEGO DE 2 MICROFONOS INALAMBRICO	3,324
5 2 1 1 5	JUEGO DE 2 MICROFONOS INALAMBRICO	3,324
5 2 1 1 6	REPRODUCTOR DE MUSICA JB PARA 2 CDS MP3 USB	9,143
5 2 1 1 7	DISPLAY, ESTRUCTURA EXPANDIBLE TIPO ARAÑA, MEDIDAS 2.96 X 2.33	33,418
5 2 1 1 8	TELEVISION PLASMA DE 42", CON DOBLE ENTRADA, ALTA DEFINICION ADMI, ENTRADA DIGITAL OPTICA, ENTRADA PARA COMPUTADORA, PARA AUDIO Y VIDEO, AHORRADOR DE ENERGIA, CLARIDAD CRISTALINA, PROTECTOR DE PANTALLA, MARCO REDUCIDO PARA MAS IMAGEN Y MAYOR NITIDES Y CONTROL DE SONIDO E IDIOMA	7,978
5 2 1 1 9	SUMINISTRO E INSTALACION DE SISTEMA Ipecs-MG, PAQUETE INCLUYE TARJETA E1/PRI PARA HASTA 30 TKS DIGITALES, 8 TKS ANALOGICAS, 8 EXT. DIGITALES, 42 EXT. ANALOGICAS, CORREO DE VOZ DE O CANALES Y 100 HRS GRABACION, 4 TELEFONOS DIGITALES MODELO LDP-7024D DE 24 BOTONES FLEXIBLES C/PANTALLA LCD Y 4 TELEFONOS DIGITALES MODELO LDP-7008 DE 8 BOTONES FLEXIBLES C/PANTALLA LCD	18,100
5 2 1 1 1 0	SUMINISTRO E INSTALACION DE SISTEMA Ipecs-MG, PAQUETE INCLUYE TARJETA E1/PRI PARA HASTA 30 TKS DIGITALES, 8 TKS ANALOGICAS, 8 EXT. DIGITALES, 42 EXT. ANALOGICAS, CORREO DE VOZ DE O CANALES Y 100 HRS GRABACION, 4 TELEFONOS DIGITALES MODELO LDP-7024D DE 24 BOTONES FLEXIBLES C/PANTALLA LCD Y 4 TELEFONOS DIGITALES MODELO LDP-7008 DE 8 BOTONES FLEXIBLES C/PANTALLA LCD	18,100
5 2 1 1 1 1	SUMINISTRO E INSTALACION DE SISTEMA Ipecs-MG, PAQUETE INCLUYE TARJETA E1/PRI PARA HASTA 30 TKS DIGITALES, 8 TKS ANALOGICAS, 8 EXT. DIGITALES, 42 EXT. ANALOGICAS, CORREO DE VOZ DE O CANALES Y 100 HRS GRABACION, 4 TELEFONOS DIGITALES MODELO LDP-7024D DE 24 BOTONES FLEXIBLES C/PANTALLA LCD Y 4 TELEFONOS DIGITALES MODELO LDP-7008 DE 8 BOTONES FLEXIBLES C/PANTALLA LCD	18,100
5 2 1 1 1 2	SUMINISTRO E INSTALACION DE SISTEMA Ipecs-MG, PAQUETE INCLUYE TARJETA E1/PRI PARA HASTA 30 TKS DIGITALES, 8 TKS ANALOGICAS, 8 EXT. DIGITALES, 42 EXT. ANALOGICAS, CORREO DE VOZ DE O CANALES Y 100 HRS GRABACION, 4 TELEFONOS DIGITALES MODELO LDP-7024D DE 24 BOTONES FLEXIBLES C/PANTALLA LCD Y 4 TELEFONOS DIGITALES MODELO LDP-7008 DE 8 BOTONES FLEXIBLES C/PANTALLA LCD	18,100
5 2 1 1 1 3	SUMINISTRO E INSTALACION DE SISTEMA Ipecs-MG, PAQUETE INCLUYE TARJETA E1/PRI PARA HASTA 30 TKS DIGITALES, 8 TKS ANALOGICAS, 8 EXT. DIGITALES, 42 EXT. ANALOGICAS, CORREO DE VOZ DE O CANALES Y 100 HRS GRABACION, 4 TELEFONOS DIGITALES MODELO LDP-7024D DE 24 BOTONES FLEXIBLES C/PANTALLA LCD Y 4 TELEFONOS DIGITALES MODELO LDP-7008 DE 8 BOTONES FLEXIBLES C/PANTALLA LCD	18,100
5 2 1 1 1 4	SUMINISTRO E INSTALACION DE SISTEMA Ipecs-MG, PAQUETE INCLUYE TARJETA E1/PRI PARA HASTA 30 TKS DIGITALES, 8 TKS ANALOGICAS, 8 EXT. DIGITALES, 42 EXT. ANALOGICAS, CORREO DE VOZ DE O CANALES Y 100 HRS GRABACION, 4 TELEFONOS DIGITALES MODELO LDP-7024D DE 24 BOTONES FLEXIBLES C/PANTALLA LCD Y 4 TELEFONOS DIGITALES MODELO LDP-7008 DE 8 BOTONES FLEXIBLES C/PANTALLA LCD	18,100
5 2 1 1 1 5	SUMINISTRO E INSTALACION DE SISTEMA Ipecs-MG, PAQUETE INCLUYE TARJETA E1/PRI PARA HASTA 30 TKS DIGITALES, 8 TKS ANALOGICAS, 8 EXT. DIGITALES, 42 EXT. ANALOGICAS, CORREO DE VOZ DE O CANALES Y 100 HRS GRABACION, 4 TELEFONOS DIGITALES MODELO LDP-7024D DE 24 BOTONES FLEXIBLES C/PANTALLA LCD Y 4 TELEFONOS DIGITALES MODELO LDP-7008 DE 8 BOTONES FLEXIBLES C/PANTALLA LCD	18,100
5 2 1 1 1 6	SUMINISTRO E INSTALACION DE SISTEMA Ipecs-MG, PAQUETE INCLUYE TARJETA E1/PRI PARA HASTA 30 TKS DIGITALES, 8 TKS ANALOGICAS, 8 EXT. DIGITALES, 42 EXT. ANALOGICAS, CORREO DE VOZ DE O CANALES Y 100 HRS GRABACION, 4 TELEFONOS DIGITALES MODELO LDP-7024D DE 24 BOTONES FLEXIBLES C/PANTALLA LCD Y 4 TELEFONOS DIGITALES MODELO LDP-7008 DE 8 BOTONES FLEXIBLES C/PANTALLA LCD	18,100
5 2 1 1 1 7	SUMINISTRO E INSTALACION DE SISTEMA Ipecs-MG, PAQUETE INCLUYE TARJETA E1/PRI PARA HASTA 30 TKS DIGITALES, 8 TKS ANALOGICAS, 8 EXT. DIGITALES, 42 EXT. ANALOGICAS, CORREO DE VOZ DE O CANALES Y 100 HRS GRABACION, 4 TELEFONOS DIGITALES MODELO LDP-7024D DE 24 BOTONES FLEXIBLES C/PANTALLA LCD Y 4 TELEFONOS DIGITALES MODELO LDP-7008 DE 8 BOTONES FLEXIBLES C/PANTALLA LCD	18,100
5 2 1 1 1 8	SUMINISTRO E INSTALACION DE SISTEMA Ipecs-MG, PAQUETE INCLUYE TARJETA E1/PRI PARA HASTA 30 TKS DIGITALES, 8 TKS ANALOGICAS, 8 EXT. DIGITALES, 42 EXT. ANALOGICAS, CORREO DE VOZ DE O CANALES Y 100 HRS GRABACION, 4 TELEFONOS DIGITALES MODELO LDP-7024D DE 24 BOTONES FLEXIBLES C/PANTALLA LCD Y 4 TELEFONOS DIGITALES MODELO LDP-7008 DE 8 BOTONES FLEXIBLES C/PANTALLA LCD	18,100
5 2 1 1 1 9	CARGADOR RAPIDO 120 VOLTS PARA RADIO PRO3150	1,030
5 2 1 1 2 0	TELEFONOS ALCATEL	239
5 2 1 1 2 1	TELEFONOS ALCATEL	239
5 2 1 1 2 2	TELEFONOS ALCATEL	239
5 2 1 1 2 3	TELEFONOS ALCATEL	239
5 2 1 1 2 4	TELEFONOS ALCATEL	239
5 2 1 1 2 5	CONMUTADOR PANASONIC	25,364
5 2 1 1 2 6	MODEM HUB OFFICE CONNECT 56K LAN	2,559
5 2 1 1 2 7	TELEFONOS ALCATEL	239
5 2 1 1 2 8	TELEFONOS ALCATEL	239
5 2 1 1 2 9	TELEFONOS ALCATEL	239
5 2 1 1 3 0	TELEFONOS ALCATEL	239

**Cuenta Pública 2016**  
**Relación de Bienes Muebles que Componen el Patrimonio**  
**Al 31 de diciembre de 2016**  
**(Pesos)**

Ente Público: Instituto Estatal de Seguridad Publica

Código	Descripción del Bien Mueble	Valor en libros
521131	BAFLES DOS VIAS (PAR) JBL	1,350
521132	CARGADOR UNIVERSAL PANASONIC	217
521133	DRIVE DE 3.5" 1.44 MB	103
521134	TARJETA DE AMPLIACION DE 16 EXTENSIONES PANASONIC	6,382
521135	TELEFONOS UNILINEA PANASONIC NEGROS	182
521136	TELEFONOS UNILINEA PANASONIC NEGROS	182
521137	TELEFONOS UNILINEA PANASONIC NEGROS	182
521138	TELEFONOS UNILINEA PANASONIC NEGROS	182
521139	TELEFONOS UNILINEA PANASONIC NEGROS	182
521140	TELEFONOS UNILINEA PANASONIC NEGROS	182
521141	TELEFONOS UNILINEA PANASONIC NEGROS	182
521142	TELEFONOS UNILINEA PANASONIC NEGROS	182
521143	TELEFONOS UNILINEA PANASONIC NEGROS	182
521144	TELEFONOS UNILINEA PANASONIC NEGROS	182
521145	TELEFONOS UNILINEA PANASONIC NEGROS	182
521146	TELEFONOS UNILINEA PANASONIC NEGROS	182
521147	TELEFONOS UNILINEA PANASONIC NEGROS	182
521148	MODEM 3COM OFFICE DUAL 4PTC	3,970
521149	ESTUCHE PARA CÁMARA MAVKA SONY LCS-MVC4	291
521150	ESTUCHE PARA VIDEO CÁMARA SONY LCS-VA3	291
521151	TRANSRECEPTOR PORTATIL KENWOOD DE 4 CANALES, 4 WATTS DE POTENCIA Y BANDA UHF	2,216
521152	TRANSRECEPTOR PORTATIL KENWOOD DE 4 CANALES, 4 WATTS DE POTENCIA Y BANDA UHF	2,216
521153	TRANSRECEPTOR PORTATIL KENWOOD DE 4 CANALES, 4 WATTS DE POTENCIA Y BANDA UHF	2,216
521154	TRANSRECEPTOR PORTATIL KENWOOD DE 4 CANALES, 4 WATTS DE POTENCIA Y BANDA UHF	2,216
521155	TRANSRECEPTOR PORTATIL KENWOOD DE 4 CANALES, 4 WATTS DE POTENCIA Y BANDA UHF	2,216
521156	TRANSRECEPTOR PORTATIL KENWOOD DE 4 CANALES, 4 WATTS DE POTENCIA Y BANDA UHF	2,216
521157	TRANSRECEPTOR PORTATIL KENWOOD DE 4 CANALES, 4 WATTS DE POTENCIA Y BANDA UHF	2,216
521158	TRANSRECEPTOR PORTATIL KENWOOD DE 4 CANALES, 4 WATTS DE POTENCIA Y BANDA UHF	2,216
521159	TRANSRECEPTOR PORTATIL KENWOOD DE 4 CANALES, 4 WATTS DE POTENCIA Y BANDA UHF	2,216
521160	TRANSRECEPTOR PORTATIL KENWOOD DE 4 CANALES, 4 WATTS DE POTENCIA Y BANDA UHF	2,216
521161	TRANSRECEPTOR PORTATIL KENWOOD DE 4 CANALES, 4 WATTS DE POTENCIA Y BANDA UHF	2,216
521162	TRANSRECEPTOR PORTATIL KENWOOD MOD. TK-31024K DE 4 CANALES, 4 WATTS DE POTENCIA Y BANDA UHF	2,216
521163	TRANSRECEPTOR PORTATIL KENWOOD MOD. TK-31024K DE 4 CANALES, 4 WATTS DE POTENCIA Y BANDA UHF	2,216
521164	DRIVE DE 3.5" 1.44 MB	90
521165	MICRÓFONOS INALÁMBRICOS DE SOLAP	183
521166	MICRÓFONOS INALÁMBRICOS DE SOLAP	183
521167	MICRÓFONOS INALÁMBRICOS DE SOLAP	183
521168	100 MTS CABLE POLARIZADO CYSAMEX	304
521169	AMPLIFICADOR MULTIFUNCIONAL TEAC	1,791
521170	BAFLES	1,513
521171	BAFLES	1,513
521172	TELÉFONO PANASONIC	1,364
521173	TELÉFONO UNILINEA PANASONIC	188
521174	SWTCH 3COM OFFICECONNECT 16 PTOS 3C16792 DUAL SPEED	1,199
521175	MICRÓFONOS PARA SIRENA	190
521176	MICRÓFONOS PARA SIRENA	190
521177	TELÉFONOS CELULARES NOKIA 8265 Y 1220	421
521178	TELÉFONOS CELULARES NOKIA 8265 Y 1220	421
521179	DVD YAMAKAWA DVD21	695
521180	DVD YAMAKAWA DVD21	695
521181	TELÉFONO UNILINEA PANASONIC	209
521182	FLOPY INTERNO PARA COMPAQ Y SU INSTALACIÓN	1,079
521183	DISCO DURO 40GB 7200SEAGATE	739
521184	DISCO DURO 80GB	837
521185	GRABADORA REPORTERA SONY	504
521186	COMPUTADORA COMPAQ EVO D530 PENTIUM 4 A 2.6 GHZ	11,733
521187	HP CD WRITER INTERNO 48X24X48	1,409
521188	HP CD WRITER INTERNO 48X24X48	1,409
521189	ESTUCHE DESARMADORES (PARA INFORMÁTICA)	226
521190	TELÉFONO FACITEL CLASS	347
521191	TELÉFONO PANASONIC	608
521192	CD WRITER LG 52X24X52	348
521193	DVD WRITER 4.7 G 16X SAM	1,210
521194	IMPRESORA HP 3745	662
521195	WEB CAM GENIUS	300
521196	REGULADOR MICROVOLT 1000VA PROTEC.P/FAX	162
521197	REGULADOR MICROVOLT 1000VA PROTEC.P/FAX	162
521198	REGULADOR MICROVOLT 1000VA PROTEC.P/FAX	162
521199	REGULADOR MICROVOLT 1000VA PROTEC.P/FAX	162
5211100	REGULADOR MICROVOLT 1000VA PROTEC.P/FAX	162
5211101	REGULADOR MICROVOLT 1000VA PROTEC.P/FAX	162
5211102	TARJETA 2 CIRCUITOS KX-TD1232	4,381
5211103	RADIOS	792
5211104	RADIOS	792
5211105	RADIOS	792
5211106	REGULADOR MICROVOLT 1300VA C/PROTEC. FAX	151

**Cuenta Pública 2016**  
**Relación de Bienes Muebles que Componen el Patrimonio**  
**Al 31 de diciembre de 2016**  
**(Pesos)**

Ente Público: Instituto Estatal de Seguridad Publica

Código	Descripción del Bien Mueble	Valor en libros
5 2 1 1 107	NOBREAK TRIP-LITE DE 30 Y 45 MINUTOS	1,100
5 2 1 1 108	NOBREAK TRIP-LITE DE 30 Y 45 MINUTOS	1,100
5 2 1 1 109	RADIOS	303
5 2 1 1 110	RADIOS	303
5 2 1 1 111	MICRO GRABADORA DIGITAL CX-R188 (8 HORAS)	861
5 2 1 1 112	TELÉFONO AASTRA CIDY A	347
5 2 1 1 113	TELÉFONO AASTRA CIDY A	347
5 2 1 1 114	MICRÓFONO CUELLO DE GANSO 20 CMS	106
5 2 1 1 115	RADIOGRABADORA	635
5 2 1 1 116	TELEFONOS PANASONIC	159
5 2 1 1 117	TELEFONOS PANASONIC	159
5 2 1 1 118	TELÉFONOS PANASONIC	201
5 2 1 1 119	TELÉFONOS PANASONIC	201
5 2 1 1 120	TELÉFONO UNILINEA PANASONIC BLANCO	203
5 2 1 1 121	CÁMARA DIGITAL SONY CYBERSHOT S700 7MP	2,335
5 2 1 1 122	CÁMARA DIGITAL SONY CYBERSHOT S700 7MP	2,335
5 2 1 1 123	TELÉFONO PANASONIC KX-TG3521	669
5 2 1 1 124	TELÉFONO PANASONIC KX-TS105	600
5 2 1 1 125	TELÉFONO PANASONIC KX-TS105	600
5 2 1 1 126	MICROFONO CUELLO GANZO SHURE	3,375
5 2 1 1 127	TELEFONO UNILINEA PANASONIC C/ALTA VOZ	667
5 2 1 1 128	COLUMNA SONORA DE 2 VIAS HI-FI 50 VATTS-70V	1,921
5 2 1 1 129	COLUMNA SONORA DE 2 VIAS HI-FI 50 VATTS-70V	1,921
5 2 1 1 130	COLUMNA SONORA DE 2 VIAS HI-FI 50 VATTS-70V	1,921
5 2 1 1 131	COLUMNA SONORA DE 2 VIAS HI-FI 50 VATTS-70V	1,921
5 2 1 1 132	GABINETE PARA EQUIPO DE SONIDO	2,243
5 2 1 1 133	MICROFONO DE MANO CON INSERTO DE NEODIMO	817
5 2 1 1 134	MICROFONO DE MANO CON INSERTO DE NEODIMO	817
5 2 1 1 135	PEDESTAL DE PISO 2 SECCIONES	702
5 2 1 1 136	REJILLA DE PLAFON HI-FI DE 2 VIAS CON TAPA 12 WATT-70V	621
5 2 1 1 137	REJILLA DE PLAFON HI-FI DE 2 VIAS CON TAPA 12 WATT-70V	621
5 2 1 1 138	REJILLA DE PLAFON HI-FI DE 2 VIAS CON TAPA 12 WATT-70V	621
5 2 1 1 139	REJILLA DE PLAFON HI-FI DE 2 VIAS CON TAPA 12 WATT-70V	621
5 2 1 1 140	REJILLA DE PLAFON HI-FI DE 2 VIAS CON TAPA 12 WATT-70V	621
5 2 1 1 141	REJILLA DE PLAFON HI-FI DE 2 VIAS CON TAPA 12 WATT-70V	621
5 2 1 1 142	PEDESTAL DE PISO 2 SECCIONES	702
5 2 1 1 143	REJILLA DE PLAFON HI-FI DE 2 VIAS CON TAPA 12 WATT-70V	621
5 2 1 1 144	REJILLA DE PLAFON HI-FI DE 2 VIAS CON TAPA 12 WATT-70V	621
5 2 1 1 145	FAX 640 CON ALIMENTADOR AUTOMATICO	968
5 2 1 1 146	FAX 640 CON ALIMENTADOR AUTOMATICO	968
5 2 1 1 147	TELEFONO INALAMBRICO DECT. 6	1,299
5 2 1 1 148	BLACKBERRY 8350i	1,499
5 2 1 1 149	RADIO PORTATIL FALCON NUEVO (BATTERY OPTION SNN5826-CHARGER OPTION SPN5337)	599
5 2 1 1 150	RADIO PORTATIL MOTOROLA i576 FALCON NUEVO (BATTERY OPTION SNN5826-CHARGER OPTION SPN5337)	599
5 2 1 1 151	GRABADORA DIGITAL	1,199
5 2 1 1 152	MICROFONO INHALAMBRICO UHF	2,581
5 2 1 1 153	MICROFONO INHALAMBRICO UHF	2,581
5 2 1 1 154	2 DE 4 PACK RADIOS 2 VIAS	1,299
5 2 1 1 155	2 DE 4 PACK RADIOS 2 VIAS	1,299
5 2 1 1 156	4 PACK RADIOS 2 VIAS	1,999
5 2 1 1 157	MICROFONO INALAMBRICO UHF	3,480
5 2 2 2 0001	CASCO PARA MOTOCICISTA MCA. STUDDS	243
5 2 2 2 0002	CASCO PARA MOTOCICISTA TIPO POLICIA FERRARI	191
5 2 2 2 0003	BARREDORA SUPERFLEX DE 14" REFORZADA, MANERAL TELESCOPIO DE ALUMINIO DE 4.8 MTS PARA ALBERCA	700
5 2 2 2 0004	BARREDORA MOD. 203 8 RUEDAS PARA ALBERCA	462
5 2 3 3 0001	CAMARA WEB LOGITECH QUICKCAM PRO 9000 USB	1,088
5 2 3 3 0002	CAMARA DIGITAL	2,699
5 2 3 3 0003	CAMARA DIGITAL	2,699
5 2 3 3 0004	SISTEMA DE CCTV (CAMARAS DE VIDEOVIGILANCIA)	15,003
5 2 3 3 0005	SISTEMA DE CCTV (CAMARAS DE VIDEOVIGILANCIA)	15,003
5 2 3 3 0006	SISTEMA DE CCTV (CAMARAS DE VIDEOVIGILANCIA)	15,003
5 2 3 3 0007	SISTEMA DE CCTV (CAMARAS DE VIDEOVIGILANCIA)	15,003
5 2 3 3 0008	SISTEMA DE CCTV (CAMARAS DE VIDEOVIGILANCIA)	15,003
5 2 3 3 0009	SISTEMA DE CCTV (CAMARAS DE VIDEOVIGILANCIA)	15,003
5 2 3 3 0010	SISTEMA DE CCTV (CAMARAS DE VIDEOVIGILANCIA)	15,003
5 2 3 3 0011	SISTEMA DE CCTV (CAMARAS DE VIDEOVIGILANCIA)	15,003
5 2 3 3 0012	SISTEMA DE CCTV (CAMARAS DE VIDEOVIGILANCIA)	15,003
5 2 3 3 0013	SISTEMA DE CCTV (CAMARAS DE VIDEOVIGILANCIA)	15,003
5 2 3 3 0014	SISTEMA DE CCTV (CAMARAS DE VIDEOVIGILANCIA)	15,003
5 2 3 3 0015	SISTEMA DE CCTV (CAMARAS DE VIDEOVIGILANCIA)	15,003
5 2 3 3 0016	SISTEMA DE CCTV (CAMARAS DE VIDEOVIGILANCIA)	15,003
5 2 3 3 0017	VIDEOCÁMARA D8	9,825
5 2 9 9 0001	PANTALLAS DRAPER MOD. DIPLOMAT 2.13 X 2.13 M, TRIPIE	3,212
5 2 9 9 0002	ACTAR 911 SQUADRON PLUS	11,257
5 2 9 9 0003	PANTALLAS DRAPER MOD. DIPLOMAT 2.13 X 2.13 M, TRIPIE	3,212
5 2 9 9 0004	ACTAR 911 SQUADRON PLUS	11,257

**Cuenta Pública 2016**  
**Relación de Bienes Muebles que Componen el Patrimonio**  
**Al 31 de diciembre de 2016**  
**(Pesos)**

Ente Público: Instituto Estatal de Seguridad Publica

<b>Código</b>	<b>Descripción del Bien Mueble</b>	<b>Valor en libros</b>
5 2 9 9 0005	ENGARGOLADORA PLASTI/METAL IBIMASTER 500 P/ARILLO PLASTICO Y METALICO PASO 3:1	5,380
5 2 9 9 0006	SUMINISTRO E INSTALACION DE EQUIPO DE AIRE ACONDICIONADO DE 4.0 TR	3,856
5 2 9 9 0007	SUMINISTRO E INSTALACION DE EQUIPO DE AIRE ACONDICIONADO DE 4.0 TR	3,856
5 2 9 9 0008	SUMINISTRO E INSTALACION DE EQUIPO DE AIRE ACONDICIONADO DE 4.0 TR	3,856
5 2 9 9 0009	SUMINISTRO E INSTALACION DE EQUIPO DE AIRE ACONDICIONADO DE 4.0 TR	3,856
5 2 9 9 0010	SUMINISTRO E INSTALACION DE EQUIPO DE AIRE ACONDICIONADO DE 4.0 TR	3,856
5 2 9 9 0011	SUMINISTRO E INSTALACION DE EQUIPO DE AIRE ACONDICIONADO DE 4.0 TR	3,856
5 2 9 9 0012	SUMINISTRO E INSTALACION DE EQUIPO DE AIRE ACONDICIONADO DE 4.0 TR	3,856
5 2 9 9 0013	SUMINISTRO E INSTALACION DE EQUIPO DE AIRE ACONDICIONADO DE 4.0 TR	3,856
5 2 9 9 0014	SUMINISTRO E INSTALACION DE EQUIPO DE AIRE ACONDICIONADO DE 4.0 TR	3,856
5 2 9 9 0015	SUMINISTRO E INSTALACION DE EQUIPO DE AIRE ACONDICIONADO DE 4.0 TR	3,856
5 2 9 9 0016	CASCOS PARA MOTOCICLETA TIPO "POLICIA" CON VICERA	270
5 2 9 9 0017	CASCOS PARA MOTOCICLETA TIPO "POLICIA" CON VICERA	270
5 2 9 9 0018	CASCOS PARA MOTOCICLETA TIPO "POLICIA" CON VICERA	270
5 2 9 9 0019	CASCOS PARA MOTOCICLETA TIPO "POLICIA" CON VICERA	270
5 2 9 9 0020	ROTAFOOLIO RT 1011 BLANCO 70 X 90	347
5 2 9 9 0021	SILLA SIN BRAZOS CROMADA	347
5 2 9 9 0022	SILLA SIN BRAZOS CROMADA	347
5 2 9 9 0023	SILLA SIN BRAZOS CROMADA	347
5 2 9 9 0024	SILLA SIN BRAZOS CROMADA	347
5 2 9 9 0025	SILLA SIN BRAZOS CROMADA	347
5 2 9 9 0026	SILLA SIN BRAZOS CROMADA	347
5 2 9 9 0027	SILLA SIN BRAZOS CROMADA	347
5 2 9 9 0028	SILLA SIN BRAZOS CROMADA	347
5 2 9 9 0029	SILLA SIN BRAZOS CROMADA	347
5 2 9 9 0030	SILLA SIN BRAZOS CROMADA	347
5 2 9 9 0031	SILLA SIN BRAZOS CROMADA	347
5 2 9 9 0032	SILLA SIN BRAZOS CROMADA	347
5 2 9 9 0033	SILLA SIN BRAZOS CROMADA	347
5 2 9 9 0034	SILLA SIN BRAZOS CROMADA	347
5 2 9 9 0035	SILLA SIN BRAZOS CROMADA	347
5 2 9 9 0036	SILLA SIN BRAZOS CROMADA	347
5 2 9 9 0037	SILLA SIN BRAZOS CROMADA	347
5 2 9 9 0038	SILLA SIN BRAZOS CROMADA	347
5 2 9 9 0039	CARRO DE COMPUTO BASICO GRIS	633
5 2 9 9 0040	CARRO DE COMPUTO BASICO GRIS	633
5 2 9 9 0041	CARRO DE COMPUTO BASICO GRIS	633
5 2 9 9 0042	CARRO DE COMPUTO BASICO GRIS	633
5 2 9 9 0043	CARRO DE COMPUTO BASICO GRIS	633
5 2 9 9 0044	CARRO DE COMPUTO BASICO GRIS	633
5 2 9 9 0045	CARRO DE COMPUTO BASICO GRIS	633
5 2 9 9 0046	CARRO DE COMPUTO BASICO GRIS	633
5 2 9 9 0047	CARRO DE COMPUTO BASICO GRIS	633
5 2 9 9 0048	CARRO DE COMPUTO BASICO GRIS	633
5 2 9 9 0049	CARRO DE COMPUTO BASICO GRIS	633
5 2 9 9 0050	CARRO DE COMPUTO BASICO GRIS	633
5 2 9 9 0051	CARRO DE COMPUTO BASICO GRIS	633
5 2 9 9 0052	CARRO DE COMPUTO BASICO GRIS	633
5 2 9 9 0053	CARRO DE COMPUTO BASICO GRIS	633
5 2 9 9 0054	CARRO DE COMPUTO BASICO GRIS	633
5 2 9 9 0055	CARRO DE COMPUTO BASICO GRIS	633
5 2 9 9 0056	CARRO DE COMPUTO BASICO GRIS	633
5 2 9 9 0057	PIZARRÓN CORCHO ALUMINIO 60 X 90	147
5 2 9 9 0058	MESA BANCOS GRANDES CON CONCHA DE POLIPROPILENO	139
5 2 9 9 0059	MESA BANCOS GRANDES CON CONCHA DE POLIPROPILENO	139
5 2 9 9 0060	MESA BANCOS GRANDES CON CONCHA DE POLIPROPILENO	139
5 2 9 9 0061	MESA BANCOS GRANDES CON CONCHA DE POLIPROPILENO	139
5 2 9 9 0062	MESA BANCOS GRANDES CON CONCHA DE POLIPROPILENO	139
5 2 9 9 0063	MESA BANCOS GRANDES CON CONCHA DE POLIPROPILENO	139
5 2 9 9 0064	MESA BANCOS GRANDES CON CONCHA DE POLIPROPILENO	139
5 2 9 9 0065	MESA BANCOS GRANDES CON CONCHA DE POLIPROPILENO	139
5 2 9 9 0066	MESA BANCOS GRANDES CON CONCHA DE POLIPROPILENO	139
5 2 9 9 0067	MESA BANCOS GRANDES CON CONCHA DE POLIPROPILENO	139
5 2 9 9 0068	MESA BANCOS GRANDES CON CONCHA DE POLIPROPILENO	139
5 2 9 9 0069	MESA BANCOS GRANDES CON CONCHA DE POLIPROPILENO	139
5 2 9 9 0070	MESA BANCOS GRANDES CON CONCHA DE POLIPROPILENO	139
5 2 9 9 0071	MESA BANCOS GRANDES CON CONCHA DE POLIPROPILENO	139
5 2 9 9 0072	MESA BANCOS GRANDES CON CONCHA DE POLIPROPILENO	139
5 2 9 9 0073	MESA BANCOS GRANDES CON CONCHA DE POLIPROPILENO	139
5 2 9 9 0074	MESA BANCOS GRANDES CON CONCHA DE POLIPROPILENO	139
5 2 9 9 0075	MESA BANCOS GRANDES CON CONCHA DE POLIPROPILENO	139
5 2 9 9 0076	MESA BANCOS GRANDES CON CONCHA DE POLIPROPILENO	139
5 2 9 9 0077	MESA BANCOS GRANDES CON CONCHA DE POLIPROPILENO	139
5 2 9 9 0078	MESA BANCOS GRANDES CON CONCHA DE POLIPROPILENO	139
5 2 9 9 0079	MESA BANCOS GRANDES CON CONCHA DE POLIPROPILENO	139
5 2 9 9 0080	MESA BANCOS GRANDES CON CONCHA DE POLIPROPILENO	139
5 2 9 9 0081	MESA BANCOS GRANDES CON CONCHA DE POLIPROPILENO	139
5 2 9 9 0082	MESA BANCOS GRANDES CON CONCHA DE POLIPROPILENO	139









**Cuenta Pública 2016**  
**Relación de Bienes Muebles que Componen el Patrimonio**  
**Al 31 de diciembre de 2016**  
**(Pesos)**

Ente Público: Instituto Estatal de Seguridad Publica

Código	Descripción del Bien Mueble	Valor en libros
5 2 9 9 0317	ESPOSAS VALOR 5031900	130
5 2 9 9 0318	PIZARRÓN VERDE ESMALTADO 1.20 X 2.40 CON MARCO DE ALUMINIO Y CANAL PORTAGIS	511
5 2 9 9 0319	PIZARRÓN VERDE 120 X 180	353
5 2 9 9 0320	PIZARRÓN BLANCO PLASTIFICADO CON MARCO DE ALUMINIO T PORTAPLUMIN 1.20 X 2.40	850
5 2 9 9 0321	PROYECTOR EPSON POWER LITE DE 1000 LUMINS CON CONTROL REMOTO	19,087
5 2 9 9 0322	PROYECTOR EPSON POWER LITE 30C 800 LUMINS	16,722
5 2 9 9 0323	TELEVISOR CON VIDEO INTEGRADO	2,476
5 2 9 9 0324	PIZARRONES BLANCOS PLASTIFICADOS CON MARCO DE ALUMINIO 1.20 X 1.180)	400
5 2 9 9 0325	PIZARRONES CORCHO CON MARCO DE ALUMINIO 1.00 X 060	196
5 2 9 9 0326	PIZARRONES CORCHO CON MARCO DE ALUMINIO 1.00 X 060	196
5 2 9 9 0327	PIZARRONES CORCHO CON MARCO DE ALUMINIO 1.00 X 060	196
5 2 9 9 0328	PIZARRONES CORCHO CON MARCO DE ALUMINIO 1.00 X 060	196
5 2 9 9 0329	PIZARRONES CORCHO CON MARCO DE ALUMINIO 1.00 X 060	196
5 2 9 9 0330	PIZARRONES CORCHO CON MARCO DE ALUMINIO 1.00 X 060	196
5 2 9 9 0331	PIZARRONES CORCHO CON MARCO DE ALUMINIO 1.00 X 060	196
5 2 9 9 0332	PIZARRONES CORCHO CON MARCO DE ALUMINIO 1.00 X 060	196
5 2 9 9 0333	PIZARRONES CORCHO CON MARCO DE ALUMINIO 1.00 X 060	196
5 2 9 9 0334	PIZARRONES BLANCOS PLASTIFICADOS CON MARCO DE ALUMINIO 1.20 X 1.180)	400
5 2 9 9 0335	PIZARRONES BLANCOS PLASTIFICADOS CON MARCO DE ALUMINIO 1.20 X 1.180)	400
5 2 9 9 0336	PIZARRONES BLANCOS PLASTIFICADOS CON MARCO DE ALUMINIO 1.20 X 1.180)	400
5 2 9 9 0337	PIZARRONES BLANCOS PLASTIFICADOS CON MARCO DE ALUMINIO 1.20 X 1.180)	400
5 2 9 9 0338	PIZARRONES BLANCOS PLASTIFICADOS CON MARCO DE ALUMINIO 1.20 X 1.180)	400
5 2 9 9 0339	PIZARRONES BLANCOS PLASTIFICADOS CON MARCO DE ALUMINIO 1.20 X 1.180)	400
5 2 9 9 0340	PIZARRONES CORCHO CON MARCO DE ALUMINIO 1.00 X 060	196
5 2 9 9 0341	SOFTWARE 22IE INVENTARIO DE HABILIDADES LABORALES (PARA PRUEBAS PSICOMETRICAS)	7,000
5 2 9 9 0342	VIDEOCASETERA HIFI ESTEREO SONY DE 6 CABEZAS	1,173
5 2 9 9 0343	PIZARRÓN MIXTO EVEREST 60 X 90	1,250
5 2 9 9 0344	LUPAS PROFESIONAL 4.5 SIRCHIE JC100P (PARA CRIMINALÍSTICA)	1,357
5 2 9 9 0345	LUPAS PROFESIONAL 4.5 SIRCHIE JC100P (PARA CRIMINALÍSTICA)	1,357
5 2 9 9 0346	RETICULA CLASIFICADOR HENRY SIRCHIE JC101H(PARA CRIMINALÍSTICA)	449
5 2 9 9 0347	RETICULA CLASIFICADOR HENRY SIRCHIE JC101H(PARA CRIMINALÍSTICA)	449
5 2 9 9 0348	ARCHIVERO METÁLICO DE CUATRO GAVETAS COLOR ARENA	1,317
5 2 9 9 0349	BANDERA P/EXTERIOR DE 4.00 X 2.50 MTS.	1,135
5 2 9 9 0350	PINTARRONES ARGOS 90 X 1.20	341
5 2 9 9 0351	PINTARRONES ARGOS 90 X 1.20	341
5 2 9 9 0352	PINTARRONES ARGOS 90 X 1.20	341
5 2 9 9 0353	PINTARRONES ARGOS 90 X 1.20	341
5 2 9 9 0354	PINTARRONES ARGOS 90 X 1.20	341
5 2 9 9 0355	PINTARRONES ARGOS 90 X 1.20	341
5 2 9 9 0356	PINTARRON C/CANAL BLANCO 90 X 120	249
5 2 9 9 0357	PINTARRON C/CANAL BLANCO 120 X 150	530
5 2 9 9 0358	GUILLLOTINA	465
5 2 9 9 0359	BANDERA NACIONAL EN TELA TAMPA PROPIA PARA EXTERIOR DE MEDIDA 2.00X3.50 MTS CON EL ESCUDO PINTADO AL OLEO POR AMBOS LADOS, REFUERZO DE LONETA, PIOLA Y BANDOLAS	1,831
5 2 9 9 0360	RADIOGRABADORA CD	1,719
5 2 9 9 0361	MANIQUI RCP BABY AANE	1,200
5 2 9 9 0362	MANIQUI RCP BABY AANE	1,200
5 2 9 9 0363	MANIQUI RCP BABY AANE	1,200
5 2 9 9 0364	MANIQUI RCP BABY AANE	1,200
5 2 9 9 0365	MANIQUI RCP BABY AANE	1,200
5 2 9 9 0366	MANIQUI RCP BABY AANE	1,200
5 2 9 9 0367	MANIQUI RCP BABY AANE	1,200
5 2 9 9 0368	MANIQUI RCP BABY AANE	1,200
5 2 9 9 0369	BASCULA CON ALTIMETRO	2,645
5 2 9 9 0370	BASCULA CON ALTIMETRO	2,645
5 2 9 9 0371	ESTUCHE DE DIAGNOSTICO W.A CAT 97200 C	10,005
5 2 9 9 0372	ESTUCHE DE DIAGNOSTICO W.A CAT 97200 C	10,005
5 2 9 9 0373	ESTUCHE DE DIAGNOSTICO W.A CAT 97200 C	10,005
5 2 9 9 0374	MESAS DE EXPLORACION	3,784
5 2 9 9 0375	MESAS DE EXPLORACION	3,784
5 2 9 9 0376	VITRINAS	2,576
5 2 9 9 0377	VITRINAS	2,576
5 2 9 9 0378	BAUMA MERCURIAL HOME CARE	425
5 2 9 9 0379	COLLARINES BLANDOS	70
5 2 9 9 0380	COLLARINES BLANDOS	70
5 2 9 9 0381	COLLARINES BLANDOS	70
5 2 9 9 0382	COLLARINES BLANDOS	70
5 2 9 9 0383	COLLARINES BLANDOS	70
5 2 9 9 0384	ESTESTOCOPIO DUPLEX ADULTO	175
5 2 9 9 0385	BOTIQUÍN MEDICO	2,865
5 2 9 9 0386	FERULAS RIGIDAS JGO DE 4 PZS	490
5 2 9 9 0387	FERULAS RIGIDAS JGO DE 4 PZS	490
5 2 9 9 0388	FERULAS RIGIDAS JGO DE 4 PZS	490
5 2 9 9 0389	CAMILLA RIGIDA DE MADERA ATP	650
5 2 9 9 0390	CAMILLA RIGIDA DE MADERA ATP	650
5 2 9 9 0391	CAMILLA RIGIDA DE MADERA ATP	650
5 2 9 9 0392	TERMOMETOS CURITAS CLINICO	17
5 2 9 9 0393	TERMOMETOS CURITAS CLINICO	17



Cuenta Pública 2016 Relación de Bienes Inmuebles que Componen el Patrimonio (Pesos) Al 31 de diciembre de 2016 Ente Público: Instituto Estatal de Seguridad Pública	
Código	Valor en libros
5 8 9	136,906
MEJORAS A INMUEBLES	

<b>Cuenta Pública 2016</b> <b>Relación de cuentas bancarias productivas específicas</b> <b>Al 31 de diciembre de 2016</b> <b>Ente Público: Instituto Estatal de Seguridad Pública</b>		<b>Datos de la Cuenta Bancaria</b>	
Fondo, Programa o Convenio	Institución Bancaria	Número de Cuenta	
REPROGRAMACIONES FASP 2015	BBVA BANCOMER, S.A.	0103682056	
FASP 2016	BBVA BANCOMER, S.A.	0105270723	

SÓLO  
LTA

Cuenta Pública 2016  
Relación de Esquemas Bursátiles y de Coberturas Financieras  
Al 31 de diciembre de 2016  
(Pesos)  
Ente Público: Instituto Estatal de Seguridad Pública

NO SE CUENTA CON ESQUEMAS BURSATILES DE COBERTURA FINANCIERA

Bajo protesta de decir verdad declaramos que los Estados Financieros y sus Notas son razonablemente correctos y responsabilidad del emisor

Lic. Manuel de Jesús Paredes Gonzalez  
Director General

C. P. Lorenzo Campos Garcia  
Director Administrativo

## INSTITUTO DE INFRAESTRUCTURA FÍSICA DEL ESTADO DE AGUASCALIENTES

## Introducción

El Instituto de Infraestructura Física Educativa del Estado de Aguascalientes recibió durante el ejercicio 2016, Recursos Estatales para la operación de la entidad y Recursos Federales exclusivamente para la operación del Programa Escuelas al Cien. Mediante la operación de dicho programa se llevaron a cabo en promedio 150 acciones que beneficiaron a la población del Estado de Aguascalientes.

El Instituto de Infraestructura Física Educativa del Estado de Aguascalientes, es un Organismo Público Descentralizado de la Administración Pública del Estado de Aguascalientes, con personalidad jurídica, patrimonio propio y autonomía técnica y de gestión para el cumplimiento de sus objetivos y el ejercicio de sus facultades. Creado mediante el decreto expedido por el poder Ejecutivo Estatal publicado en el periódico oficial el 22 de octubre de 2015.

El Instituto tendrá por objeto:

- I. Formular, dirigir, operar, administrar, regular, erigir y evaluar la construcción, equipamiento, mantenimiento, rehabilitación, reforzamiento, reconstrucción, modernización y habilitación de inmuebles e instalaciones educativas al servicio del Sistema Educativo Estatal;
- II. Fungir como un organismo con capacidad normativa, de coordinación con el Instituto Nacional de la Infraestructura Física Educativa, de consultoría y Certificación de la calidad de la Infraestructura Física Educativa del Estado, en términos de esta Ley, la Ley de Educación del Estado de Aguascalientes y demás disposiciones aplicables;
- III. Establecer lineamientos para que la Infraestructura Física Educativa del Estado, cumpla con los requisitos de calidad, seguridad, funcionalidad, oportunidad, equidad, sustentabilidad y pertinencia, de acuerdo con la política educativa determinada por el Estado, con base en lo establecido en esta Ley y los programas educativos estatales; y
- IV. Actuar como una instancia asesora en materia de prevención y atención de daños ocasionados por desastres naturales, tecnológicos o humanos en el sector educativo.

Para cumplir su objeto, el Instituto regulará la Infraestructura Física Educativa del Sistema Educativo Estatal, bajo los siguientes lineamientos generales:

- I. Lo relativo a la construcción, equipamiento, mantenimiento, rehabilitación, reforzamiento, reconstrucción, modernización y habilitación de inmuebles e instalaciones destinados al servicio del Sistema Educativo Estatal;
- II. La creación de programas en áreas de Certificación, evaluación y capacitación, dentro de las líneas que comprenden procesos constructivos, administración de programas, innovación en la gestión pública, desarrollo humano, informática y de asesoría técnica en el área de proyectos, peritajes, diagnósticos técnicos y servicios relacionados con la materia;

- III. La participación en los procesos de planeación, para que los recursos se apliquen con pertinencia;
- IV. La creación de mecanismos que permitan prevenir y dar respuesta a las contingencias derivadas de desastres naturales, en la Infraestructura Física Educativa estatal; y
- V. La promoción y coordinación de acciones que propicien la optimización de recursos, la homologación de procesos en los casos procedentes, así como la participación y la toma de decisiones conjuntas de las instituciones públicas del Estado y sus Municipios y, en su caso, del Gobierno Federal, además del sector social.

Se presentan los estados Financieros del Instituto de Infraestructura Física Educativa del Estado de Aguascalientes, con la finalidad de proporcionar información financiera a la ciudadanía en general, con ello se busca transparentar el uso de los recursos públicos y mostrar los aspectos económicos y financieros más relevantes que influyeron en la entidad durante el ejercicio 2016.

Cuenta Pública 2016  
Estado de Actividades  
Del 1 de enero al 31 de diciembre de 2016 y 2015  
(Pesos)

Ente Público: INSTITUTO DE INFRAESTRUCTURA FÍSICA EDUCATIVA DEL ESTADO DE AGUASCALIENTES

Concepto	2016	2015	Concepto	2016	2015
<b>INGRESOS Y OTROS BENEFICIOS</b>			<b>GASTOS Y OTRAS PÉRDIDAS</b>		
Ingresos de la Gestión	3,247,415	0	Gastos de Funcionamiento	36,161,075	0
Impuestos	0	0	Servicios Personales	16,243,004	0
Cuotas y Aportaciones de Seguridad Social	0	0	Materiales y Suministros	786,765	0
Contribuciones de Mejoras	0	0	Servicios Generales	19,131,306	0
Derechos	0	0	<b>Transferencia, Asignaciones, Subsidios y Otras Ayudas</b>	<b>100,037,565</b>	<b>0</b>
Productos de Tipo Corriente	0	0	Transferencias Internas y Asignaciones al Sector Público	0	0
Aprovisionamientos de Tipo Corriente	0	0	Transferencias al Resto del Sector Público	100,037,565	0
Ingresos por Venta de Bienes y Servicios	3,247,415	0	Subsidios y Subvenciones	0	0
Ingresos no Comprendidos en las Fracciones de la Ley de Ingresos Causados en Ejercicios Fiscales Anteriores Pendientes de Liquidación o Pago	0	0			
<b>Participaciones, Aportaciones, Transferencias, Asignaciones, Subsidios y Otras Ayudas</b>	<b>217,729,696</b>	<b>0</b>	Ayudas Sociales	0	0
Participaciones y Aportaciones	0	0	Pensiones y Jubilaciones	0	0
Transferencia, Asignaciones, Subsidios y Otras ayudas	217,729,696	0	Transferencias a Fideicomisos, Mandatos y Contratos Análogos	0	0
<b>Otros Ingresos y Beneficios</b>	<b>1,764,594</b>	<b>0</b>	Transferencias a la Seguridad Social	0	0
Ingresos Financieros	1,764,594	0	Donativos	0	0
Incremento por Variación de Inventarios	0	0	Transferencias al Exterior	0	0
Disminución del Exceso de Estimaciones por Pérdida o Deterioro u Obsolescencia	0	0	<b>Participaciones y Aportaciones</b>	<b>0</b>	<b>0</b>
Disminución del Exceso de Provisiones	0	0	Participaciones	0	0
Otros Ingresos y Beneficios Varios	0	0	Aportaciones	0	0
<b>Total de Ingresos y Otros Beneficios</b>	<b>222,741,705</b>	<b>0</b>	Convencios	0	0
			<b>Intereses, Comisiones y Otros Gastos de la Deuda Pública</b>	<b>0</b>	<b>0</b>
			Intereses de la Deuda Pública	0	0
			Comisiones de la Deuda Pública	0	0
			Gastos de la Deuda Pública	0	0
			Costo por Coberturas	0	0
			Apoyos Financieros	0	0
			<b>Otros Gastos y Pérdidas Extraordinarias</b>	<b>0</b>	<b>0</b>
			Estimaciones, Depreciaciones, Deterioros, Obsolescencia y Amortizaciones	0	0
			Provisiones	0	0
			Disminución de Inventarios	0	0
			Aumento por Insuficiencia de Estimaciones por Pérdida o Deterioro y Obsolescencia	0	0
			Aumento por Insuficiencia de Provisiones	0	0
			Otros Gastos	0	0
			<b>Inversión Pública</b>	<b>0</b>	<b>0</b>
			Inversión Pública no Capitalizable	0	0
			<b>Total de Gastos y Otras Pérdidas</b>	<b>136,198,640</b>	<b>0</b>
			<b>Resultados del Ejercicio (Ahorro/Desahorro)</b>	<b>86,543,065</b>	<b>0</b>

Bajo protesta de decir verdad declaramos que los Estados Financieros y sus Notas son razonablemente correctos y responsabilidad del emisor

ARQ. GERARDO DE JESUS VALADEZ PEREZ  
DIRECTOR GENERAL



Cuenta Pública 2016  
Estado de Situación Financiera  
Al 31 de diciembre de 2016 y 2015  
(Pesos)

Ente Público: INSTITUTO DE INFRAESTRUCTURA FÍSICA EDUCATIVA DEL ESTADO DE AGUASCALIENTES

CONCEPTO	Año	2016	2015	CONCEPTO	2016	2015
<b>ACTIVO</b>				<b>PASIVO</b>		
<b>Activo Circulante</b>				<b>Pasivo Circulante</b>		
Efectivo y Equivalentes		62,862,138	0	Cuentas por Pagar a Corto Plazo	1,156,797	0
Derechos a Recibir Efectivo o Equivalentes		3,395	0	Documentos por Pagar a Corto Plazo	0	0
Derechos a Recibir Bienes o Servicios		0	0	Porción a Corto Plazo de la Deuda Pública a Largo Plazo	0	0
Inventarios		0	0	Títulos y Valores a Corto Plazo	0	0
Alineaciones		0	0	Pasivos Diferidos a Corto Plazo	0	0
Estimación por Pérdida o Deterioro de Activos Circulantes		0	0	Fondos y Bienes de Terceros en Garantía y/o Administración a Corto Plazo	70,621,585	0
Otros Activos Circulantes		70,469,346	0	Provisiones a Corto Plazo	0	0
<b>Total de Activos Circulantes</b>		<b>133,334,879</b>	0	Otros Pasivos a Corto Plazo	0	0
				<b>Total de Pasivos Circulantes</b>	<b>71,778,382</b>	0
<b>Activo No Circulante</b>				<b>Pasivo No Circulante</b>		
Inversiones Financieras a Largo Plazo		0	0	Cuentas por Pagar a Largo Plazo	0	0
Derechos a Recibir Efectivo o Equivalentes a Largo Plazo		0	0	Documentos por Pagar a Largo Plazo	0	0
Bienes Inmuebles, Infraestructura y Construcciones en Proceso		24,048,930	0	Deuda Pública a Largo Plazo	0	0
Bienes Muebles		937,638	0	Pasivos Diferidos a Largo Plazo	0	0
Activos Intangibles		0	0	Fondos y Bienes de Terceros en Garantía y/o en Administración a Largo Plazo	0	0
Depreciación, Deterioro y Amortización Acumulada de Bienes		0	0	Provisiones a Largo Plazo	0	0
Activos Diferidos		0	0	<b>Total de Pasivos No Circulantes</b>	<b>0</b>	0
Estimación por Pérdida o Deterioro de Activos no Circulantes		0	0	<b>Total del Pasivo</b>	<b>71,778,382</b>	0
Otros Activos no Circulantes		0	0	<b>HACIENDA PÚBLICA/ PATRIMONIO</b>		
<b>Total de Activos No Circulantes</b>		<b>24,986,568</b>	0	<b>Hacienda Pública/Patrimonio Contribuido</b>	0	0
<b>Total del Activo</b>		<b>158,321,447</b>	0	Aportaciones	0	0
				Donaciones de Capital	0	0
				Actualización de la Hacienda Pública / Patrimonio	0	0
				<b>Hacienda Pública/Patrimonio Generado</b>	<b>86,543,065</b>	0
				Resultados del Ejercicio (Ahorro / Desahorro)	86,543,065	0
				Resultados de Ejercicios Anteriores	0	0
				Revalúos	0	0
				Reservas	0	0
				Rectificaciones de Resultados de Ejercicios Anteriores	0	0
				<b>Exceso o Insuficiencia en la Actualización de la Hacienda Pública/Patrimonio</b>	<b>0</b>	0
				Resultado por Posición Monetaria	0	0
				Resultado por Tenencia de Activos no Monetarios	0	0
				<b>Total Hacienda Pública/ Patrimonio</b>	<b>86,543,065</b>	0
				<b>Total del Pasivo y Hacienda Pública / Patrimonio</b>	<b>158,321,447</b>	0

Bajo protesta de decir verdad declaramos que los Estados Financieros y sus Notas son razonablemente correctos y responsabilidad del emisor

ARO GERARDO DE JESUS VALADEZ PEREZ  
DIRECTOR GENERAL

Cuenta Pública 2016  
Estado de Cambios en la Situación Financiera  
Del 1 de enero al 31 de diciembre de 2016 y 2015  
(Pesos)

INSTITUTO DE INFRAESTRUCTURA FÍSICA EDUCATIVA DEL ESTADO DE AGUASCALIENTES

Ente Público:

Concepto	Origen	Aplicación	Concepto	Origen	Aplicación
<b>ACTIVO</b>	0	158,321,447	<b>PASIVO</b>	71,778,382	0
<b>Activo Circulante</b>	0	133,334,879	<b>Pasivo Circulante</b>	71,778,382	0
Efectivo y Equivalentes	0	62,862,138	Cuentas por Pagar a Corto Plazo	1,156,797	0
Derechos a Recibir Efectivo o Equivalentes	0	3,395	Documentos por Pagar a Corto Plazo	0	0
Derechos a Recibir Bienes o Servicios	0	0	Porción a Corto Plazo de la Deuda Pública a Largo Plazo	0	0
Inventarios	0	0	Títulos y Valores a Corto Plazo	0	0
Almacenes	0	0	Pasivos Diferidos a Corto Plazo	0	0
Estimación por Pérdida o Deterioro de Activos Circulantes	0	0	Fondos y Bienes de Terceros en Garantía y/o Administración a Corto Plazo	70,621,585	0
Otros Activos Circulantes	0	70,469,346	Provisiones a Corto Plazo	0	0
	0		Otros Pasivos a Corto Plazo	0	0
<b>Activo No Circulante</b>	0	24,986,568	<b>Pasivo No Circulante</b>	0	0
Inversiones Financieras a Largo Plazo	0	0	Cuentas por Pagar a Largo Plazo	0	0
Derechos a Recibir Efectivo o Equivalentes a Largo Plazo	0	0	Documentos por Pagar a Largo Plazo	0	0
Bienes Inmuebles, Infraestructura y Construcciones en Proceso	0	24,048,930	Deuda Pública a Largo Plazo	0	0
Bienes Muebles	0	937,638	Pasivos Diferidos a Largo Plazo	0	0
Activos Intangibles	0	0	Fondos y Bienes de Terceros en Garantía y/o en Administración a Largo Plazo	0	0
Depreciación, Deterioro y Amortización Acumulada de Bienes	0	0	Provisiones a Largo Plazo	0	0
Activos Diferidos	0	0			
Estimación por Pérdida o Deterioro de Activos no Circulantes	0	0			
Otros Activos no Circulantes	0	0	<b>HACIENDA PÚBLICA/ PATRIMONIO</b>	86,543,065	0
			<b>Hacienda Pública/Patrimonio Contribuido</b>	0	0
			Aportaciones	0	0
			Donaciones de Capital	0	0
			Actualización de la Hacienda Pública / Patrimonio	0	0
			<b>Hacienda Pública/Patrimonio Generado</b>	86,543,065	0
			Resultados del Ejercicio (Ahorro / Desahorro)	86,543,065	0
			Resultados de Ejercicios Anteriores	0	0
			Revalúos	0	0
			Reservas	0	0
			Rectificaciones de Resultados de Ejercicios Anteriores	0	0
			<b>Exceso o Insuficiencia en la Actualización de la Hacienda Pública/Patrimonio</b>	0	0
			Resultado por Posición Monetaria	0	0
			Resultado por Tenencia de Activos no Monetarios	0	0

Bajo protesta de decir verdad declaramos que los Estados Financieros y sus Notas son razonablemente correctos y responsabilidad del emisor

\_\_\_\_\_  
ARQ. GERARDO DE JESUS VALADEZ PEREZ  
DIRECTOR GENERAL

Cuenta Pública 2016  
Estado Analítico del Activo  
Del 1 de enero al 31 de diciembre de 2016  
(Pesos)

INSTITUTO DE INFRAESTRUCTURA FÍSICA EDUCATIVA DEL ESTADO DE AGUASCALIENTES

Ente Público:

Concepto	Saldo Inicial 1	Cargos del Periodo 2	Abonos del Periodo 3	Saldo Final 4 = (1+2-3)	Variación del Periodo (4-1)
<b>ACTIVO</b>					
<b>Activo Circulante</b>					
Efectivo y Equivalentes	0	1,103,135,901	944,814,454	158,321,447	158,321,447
Derechos a Recibir Efectivo o Equivalentes	0	1,078,149,333	944,814,454	133,334,879	133,334,879
Derechos a Recibir Bienes o Servicios	0	791,836,010	728,973,872	62,862,138	62,862,138
Inventarios	0	215,843,977	215,840,582	3,395	3,395
Almacenes	0	0	0	0	0
Estimación por Pérdida o Deterioro de Activos Circulantes	0	0	0	0	0
Otros Activos Circulantes	0	70,469,346	0	70,469,346	70,469,346
<b>Activo No Circulante</b>					
Inversiones Financieras a Largo Plazo	0	24,986,568	0	24,986,568	24,986,568
Derechos a Recibir Efectivo o Equivalentes a Largo Plazo	0	0	0	0	0
Bienes Inmuebles, Infraestructura y Construcciones en Proceso	0	24,048,930	0	24,048,930	24,048,930
Bienes Muebles	0	937,638	0	937,638	937,638
Activos Intangibles	0	0	0	0	0
Depreciación, Deterioro y Amortización Acumulada de Bienes	0	0	0	0	0
Activos Diferidos	0	0	0	0	0
Estimación por Pérdida o Deterioro de Activos no Circulantes	0	0	0	0	0
Otros Activos no Circulantes	0	0	0	0	0

Bajo protesta de decir verdad declaramos que los Estados Financieros y sus Notas son razonablemente correctos y responsabilidad del emisor

ARQ. GERARDO DE JESUS VALADEZ PEREZ  
DIRECTOR GENERAL

Cuenta Pública 2016  
 Estado Analítico de la Deuda y Otros Pasivos  
 Del 1 de enero al 31 de diciembre de 2016  
 (Pesos)

INSTITUTO DE INFRAESTRUCTURA FISICA EDUCATIVA DEL ESTADO DE AGUASCALIENTES

Ente Público:

Denominación de las Deudas	Moneda de Contratación	Institución o País Acreedor	Saldo Inicial del Periodo	Saldo Final del Periodo
<b>DEUDA PÚBLICA</b>				
<b>Deuda Interna</b>			0	0
<b>Corto Plazo</b>				
Instituciones de Crédito			0	0
Títulos y Valores			0	0
Arrendamientos Financieros			0	0
<b>Deuda Externa</b>			0	0
Organismos Financieros Internacionales			0	0
Deuda Bilateral			0	0
Títulos y Valores			0	0
Arrendamientos Financieros			0	0
<b>Subtotal a Corto Plazo</b>			0	0
<b>Deuda Interna</b>			0	0
<b>Largo Plazo</b>				
Instituciones de Crédito			0	0
Títulos y Valores			0	0
Arrendamientos Financieros			0	0
<b>Deuda Externa</b>			0	0
Organismos Financieros Internacionales			0	0
Deuda Bilateral			0	0
Títulos y Valores			0	0
Arrendamientos Financieros			0	0
<b>Subtotal a Largo Plazo</b>			0	0
<b>Otros Pasivos</b>			0	71,778,382
<b>Total Deuda y Otros Pasivos</b>			0	71,778,382

Bajo protesta de decir verdad declaramos que los Estados Financieros y sus Notas son razonablemente correctos y responsabilidad del emisor

ARQ.GERARDO DE JESUS VALADEZ PEREZ  
 DIRECTOR GENERAL

**Cuenta Pública 2016**  
**Estado de Variación en la Hacienda Pública**  
**Del 1 de enero al 31 de diciembre de 2016**  
 (pesos)

**INSTITUTO DE INFRAESTRUCTURA FÍSICA EDUCATIVA DEL ESTADO DE AGUASCALIENTES**

Ente Público:

Concepto	Hacienda Pública/ Patrimonio Contribuido	Hacienda Pública/ Patrimonio Generado de Ejercicios Anteriores	Hacienda Pública/ Patrimonio Generado del Ejercicio	Ajustes por Cambios de Valor	TOTAL
<b>Rectificaciones de Resultados de Ejercicios Anteriores</b>					
<b>Patrimonio Neto Inicial Ajustado del Ejercicio</b>	0	0	0	0	0
Aportaciones	0	0	0	0	0
Donaciones de Capital	0	0	0	0	0
Actualización de la Hacienda Pública/ Patrimonio	0	0	0	0	0
<b>Variaciones de la Hacienda Pública/ Patrimonio Neto del Ejercicio</b>					
Resultados del Ejercicio (Ahorro/Desahorro)	0	0	0	0	0
Resultados de Ejercicios Anteriores	0	0	0	0	0
Revalúos	0	0	0	0	0
Reservas	0	0	0	0	0
<b>Hacienda Pública/ Patrimonio Neto Final del Ejercicio 2015</b>	<b>0</b>	<b>0</b>	<b>0</b>	<b>0</b>	<b>0</b>
<b>Cambios en la Hacienda Pública/ Patrimonio Neto del Ejercicio 2016</b>					
Aportaciones	0	0	0	0	0
Donaciones de Capital	0	0	0	0	0
Actualización de la Hacienda Pública/ Patrimonio	0	0	0	0	0
<b>Variaciones de la Hacienda Pública/ Patrimonio Neto del Ejercicio</b>	<b>0</b>	<b>0</b>	<b>86,543,065</b>	<b>0</b>	<b>86,543,065</b>
Resultados del Ejercicio (Ahorro/Desahorro)	0	0	86,543,065	0	86,543,065
Resultados de Ejercicios Anteriores	0	0	0	0	0
Revalúos	0	0	0	0	0
Reservas	0	0	0	0	0
<b>Saldo Neto en la Hacienda Pública / Patrimonio 2016</b>	<b>0</b>	<b>0</b>	<b>86,543,065</b>	<b>0</b>	<b>86,543,065</b>

Bajo protesta de decir verdad declaramos que los Estados Financieros y sus Notas son razonablemente correctos y responsabilidad del emisor

ARQ.GERARDO DE JESUS VALADEZ PEREZ  
 DIRECTOR GENERAL

Cuenta Pública 2016  
Estado de Flujos de Efectivo  
Del 1 de enero al 31 de diciembre de 2016 y 2015  
(Pesos)

**INSTITUTO DE INFRAESTRUCTURA FÍSICA EDUCATIVA DEL ESTADO DE AGUASCALIENTES**

Ente Público:	Concepto	2016	2015	Concepto	2016	2015
	<b>Flujos de Efectivo de las Actividades de Gestión</b>			<b>Flujos de Efectivo de las Actividades de Inversión</b>		
	<b>Origen</b>	<b>294,520,087</b>	<b>0</b>	<b>Origen</b>	<b>0</b>	<b>0</b>
	Impuestos	0	0	Bienes Inmuebles, Infraestructura y Construcciones en Proceso	0	0
	Cuentas y Aportaciones de Seguridad Social	0	0	Bienes Muebles	0	0
	Contribuciones de mejoras	0	0	Otros Orígenes de Inversión	0	0
	Derechos	0	0			
	Productos de Tipo Corriente	0	0	<b>Aplicación</b>	<b>24,986,568</b>	<b>0</b>
	Aprovechamientos de Tipo Corriente	0	0	Bienes Inmuebles, Infraestructura y Construcciones en Proceso	24,046,930	0
	Ingresos por Venta de Bienes y Servicios	3,247,415	0	Bienes Muebles	837,638	0
	Ingresos no Comprendidos en las Fracciones de la Ley de Ingresos Causados en Ejercicios Fiscales	0	0	Otras Aplicaciones de Inversión	0	0
	Anteojos Pendientes de Liquidación o Pago	0	0			
	Participaciones y Aportaciones	0	0	<b>Flujos Netos de Efectivo por Actividades de Inversión</b>	<b>-24,986,568</b>	<b>0</b>
	Transferencias, Asignaciones y Subsidios y Otras Ayudas	217,729,696	0			
	Otros Orígenes de Operación	73,542,976	0	<b>Flujo de Efectivo de las Actividades de Financiamiento</b>		
		<b>206,671,381</b>	<b>0</b>	<b>Origen</b>	<b>0</b>	<b>0</b>
	<b>Aplicación</b>	<b>16,243,004</b>	<b>0</b>	Endeudamiento Neto	0	0
	Servicios Personales	786,765	0	Interno	0	0
	Materiales y Suministros	19,131,306	0	Externo	0	0
	Servicios Generales	0	0	Otros Orígenes de Financiamiento	0	0
	Transferencias Internas y Asignaciones al Sector Público	0	0			
	Transferencias al resto del Sector Público	100,037,565	0	<b>Aplicación</b>	<b>0</b>	<b>0</b>
	Subsidios y Subvenciones	0	0	Servicios de la Deuda	0	0
	Ayudas Sociales	0	0	Interno	0	0
	Pensiones y Jubilaciones	0	0	Externo	0	0
	Transferencias a Fideicomisos, Mandatos y Contratos Análogos	0	0	Otras Aplicaciones de Financiamiento	0	0
	Transferencias a la Seguridad Social	0	0			
	Donativos	0	0	<b>Flujos netos de Efectivo por Actividades de Financiamiento</b>	<b>0</b>	<b>0</b>
	Transferencias al Exterior	0	0			
	Participaciones	0	0	<b>Incremento/Disminución Neta en el Efectivo y Equivalentes al Efectivo</b>	<b>62,862,138</b>	<b>0</b>
	Aportaciones	0	0			
	Convenios	0	0	<b>Efectivo y Equivalente al Efectivo al Inicio del Ejercicio</b>	<b>0</b>	<b>0</b>
	Otras Aplicaciones de Operación	70,472,741	0	<b>Efectivo y Equivalente al Efectivo al Final del Ejercicio</b>	<b>62,862,138</b>	<b>0</b>
	<b>Flujos Netos de Efectivo por Actividades de Operación</b>	<b>87,848,706</b>	<b>0</b>			

Bajo protesta de decir verdad declaramos que los Estados Financieros y sus Notas son razonablemente correctos y responsabilidad del emisor.

ARQ. GERARDO DE JESUS VALADEZ PEREZ  
DIRECTOR GENERAL

Cuenta Pública 2016  
Pasivos Contingentes  
Al 31 de diciembre de 2016 y 2015  
(Pesos)

Ente Público: \_\_\_INSTITUTO DE INFRAESTRUCTURA FISICA EDUCATIVA DEL ESTADO DE AGUASCALIENTES\_

Se genero una reserva para indemnización ya que el IIFEA tiene un laudo en proceso.

Bejo protesta de decir verdad declaramos que los Estados Financieros y sus Notas son razonablemente correctos y responsabilidad del emisor

---

ARQ. GERARDO DE JESUS VALADEZ PEREZ  
DIRECTOR GENERAL

NOTAS A LOS ESTADOS FINANCIEROS

a) NOTAS DE DESGLOSE

D) NOTAS AL ESTADO DE SITUACIÓN FINANCIERA

Activo

Efectivo y Equivalentes

1. Se adjunta la Relación de Cuentas Bancarias

INSTITUTO DE INFRAESTRUCTURA FISICA EDUCATIVA DEL ESTADO DE AGUASCALIENTES			
RELACION DE CUENTAS BANCARIAS (BANORTE)			
CUENTAS		NOMBRE	ORIGEN
CHEQUES	FONDOS		
440897501	503273619	INIFED	FEDERAL
440897556	503218496	FONDO MINERO	FEDERAL
405438800	503177142	BASICA ESCUELAS AL CIEN	FEDERAL
417974132	503177155	GASTO OPERATIVO	ESTATAL
417974141	503177168	EDUCACION BASICA	FEDERAL
417974150	503177171	EDUCACION MEDIA SUPERIOR	FEDERAL
417974169	503177184	EDUCACION SUPERIOR	FEDERAL
417974178	503177197	GASTOS INDIRECTOS ESCUELAS AL CIEN	FEDERAL
418937059		SUPERIOR ESCUELAS AL CIEN	FEDERAL
418936977	503177207	CAPITULO 6000	ESTATAL
418937040		MEDIA SUPERIOR ESCUELAS AL CIEN	FEDERAL
458794119		FONDO CONCURSABLE EN INFRAESTRUCTURA PLANTELES FEDERALES	FEDERAL
451008394		FONDO CONCURSABLE EN INFRAESTRUCTURA PARA EQUIPAMIENTO AL COLEGIO DE ESTUDIOS CIENTIFICOS Y TECNOLOGICOS	FEDERAL
445476460	503239161	FAM 2008	FEDERAL
445476479	503239200	FAM 2009	FEDERAL
451008200	503239190	FAM 2010	FEDERAL
451008219	503239187	FAM 2011	FEDERAL
451008228	503239174	FAM 2012	FEDERAL

Derechos a recibir Efectivo y Equivalentes y Bienes o Servicios a Recibir

- No se cuenta con Contribuciones pendientes de Cobro al cierre del Ejercicio 2016.
- No se cuenta con derechos a recibir efectivo y equivalentes, y bienes o servicios a recibir al cierre del Ejercicio 2016.

Bienes Disponibles para su Transformación o Consumo (inventarios)

- No se cuenta con bienes dentro de la cuenta de Inventarios ya que la entidad no realiza algún proceso de transformación y/o elaboración de bienes.
- No se cuenta con bienes dentro de la cuenta de Inventarios ya que la entidad no realiza algún proceso de transformación y/o elaboración de bienes.

Inversiones Financieras

- Las Inversiones son Fondos Gubernamentales Tipo AAA, las cuales se mencionan en la tabla anexa al punto número 1.
- No Aplica.

Bienes Muebles, Inmuebles e Intangibles

8.

INSTITUTO DE INFRAESTRUCTURA FISICA EDUCATIVA DEL ESTADO DE AGUASCALIENTES		
RELACION DE BIENES MUEBLES		
Cuenta	Nombre de la Cuenta	Monto
1240	BIENES MUEBLES	937,637.56
1241	MOBILIARIO Y EQUIPO DE ADMINISTRACIÓN	842,925.88
1246	MAQUINARIA, OTROS EQUIPOS Y HERRAMIENTAS	94,711.68

Los Bienes Muebles se adquirieron nuevos, no se ha efectuado la depreciación de los mismos.



9. No se cuenta con activos intangibles y diferidos.

**Estimaciones y Deterioros**

10. No se determinaron estimaciones ni deterioros, ya que no fueron necesarias para la entidad.

**Otros Activos**

- 11.

INSTITUTO DE INFRAESTRUCTURA FISICA EDUCATIVA DEL ESTADO DE AGUASCALIENTES		
CUENTA DE OTROS ACTIVOS		
Cuenta	Nombre de la Cuenta	Monto
1190	OTROS ACTIVOS CIRCULANTES	70,469,346
1194	Adquisición con Fondos de Terceros	70,469,346

Acorde al "Lineamiento para el registro de los Recursos del Fondo de Aportaciones Múltiples para las operaciones derivadas del Programa de Mejoramiento de la Infraestructura Física Educativa (Programa Escuelas al CIEN)", por los desembolsos derivados de la ejecución y anticipo de las operaciones correspondientes al Programa Escuelas al CIEN, se deberá registrar en la cuenta 1.1.9.4 "Adquisición con Fondos de Terceros".

**Pasivo**

1. Relación de las cuentas y documentos por pagar.

INSTITUTO DE INFRAESTRUCTURA FISICA EDUCATIVA DEL ESTADO DE AGUASCALIENTES			
CUENTA Y DOCUMENTOS POR PAGAR A CORTO PLAZO			
Cuenta	Nombre de la Cuenta	Monto	Vencimiento
<b>2100</b>	<b>PASIVO CIRCULANTE</b>	<b>\$1,156,796.90</b>	
2110	CUENTAS POR PAGAR A CORTO PLAZO	\$1,156,796.90	
2111	SERVICIOS PERSONALES POR PAGAR A CORTO PLAZO	\$502,108.40	
2111-1	Remuneración por pagar al Personal de carácter permanente a CP	\$20,167.99	Enero 2017
2111-4	Seguridad Social y Seguros por pagar a CP	\$90,195.68	Enero 2017
2111-5	Otras prestaciones sociales y económicas por pagar a CP	\$391,744.73	Enero 2017
2112	PROVEEDORES POR PAGAR A CORTO PLAZO	\$100,966.67	
2112-1	Deudas por Adquisición de Bienes y Contratación de Servicios por Pagar a CP	\$97,565.08	Enero 2017
2112-1-01	Retenciones Vía Nomina	\$33,819.05	Enero 2017
2112-2	Deudas por Adquisición de Bienes Inmuebles, Muebles e Intangibles por Pagar a CP	\$3,401.59	Enero 2017
2117	RETENCIONES Y CONTRIBUCIONES POR PAGAR A CORTO PLAZO	\$553,721.83	
2117-001	Retenciones a Contratistas de Obra Pública	\$245,903.17	Enero 2017
2117-71	Impuesto sobre nóminas y otros que se deriven de una relación laboral (G. Corriente)	\$276,004.55	Enero 2017
2117-71-03	ISSSSPEA Retenciones	\$34,362.21	Enero 2017

2. Fondos de Bienes de Terceros en Administración y/o en Garantía a corto y largo plazo.

INSTITUTO DE INFRAESTRUCTURA FISICA EDUCATIVA DEL ESTADO DE AGUASCALIENTES		
CUENTA Y DOCUMENTOS POR PAGAR A CORTO PLAZO		
Cuenta	Nombre de la Cuenta	Monto
<b>2160</b>	<b>CORTO PLAZO</b>	<b>\$70,621,585.21</b>
2162	FONDOS EN ADMINISTRACIÓN A CORTO PLAZO	\$70,621,585.21
2162-01	8800 ESCUELAS AL CIEN	\$70,621,585.21

Acorde al “Lineamiento para el registro de los Recursos del Fondo de Aportaciones Múltiples para las operaciones derivadas del Programa de Mejoramiento de la Infraestructura Física Educativa (Programa Escuelas al CIEN)”, por los desembolsos derivados de la ejecución y anticipo de las operaciones correspondientes al Programa Escuelas al CIEN, se deberá registrar en la cuenta 2.1.6.2 “Fondos en Administración a Corto Plazo”.

## II) NOTAS AL ESTADO DE ACTIVIDADES

### Ingresos de Gestión

#### 1. Clasificador por Rubro de Ingresos

INSTITUTO DE INFRAESTRUCTURA FISICA EDUCATIVA DEL ESTADO DE INGRESOS (TRANSFERENCIAS ESTATALES)		
Cuenta	Nombre de la Cuenta	Monto
<b>4213-01-01</b>	<b>ORDINARIOS</b>	<b>\$10,849,666.68</b>
<b>4213-01-02</b>	<b>EXTRAORDINARIOS</b>	<b>\$9,323,973.89</b>
<b>4213-01-03</b>	<b>FAM RAMO 33</b>	<b>\$196,856,055.42</b>
<b>4213-01-03-01</b>	<b>FAM ORDINARIO</b>	<b>\$176,854,019.15</b>
4213-01-03-01-01	FAM EDUCACION BASICA	\$72,899,821.44
4213-01-03-01-02	FAM EDUCACION MEDIA SUPERIOR	\$3,871,108.18
4213-01-03-01-03	FAM EDUCACION SUPERIOR	\$100,083,089.53
<b>4213-01-03-02</b>	<b>FIDEICOMISO FAM 25%</b>	<b>\$16,291,438.58</b>
4213-01-03-02-01	FIDEICOMISO EDUCACION BASICA	\$6,715,372.81
4213-01-03-02-02	FIDEICOMISO EDUCACION MEDIA SUPERIOR	\$3,546,702.19
4213-01-03-02-03	FIDEICOMISO EDUCACION SUPERIOR	\$6,029,363.58
<b>4213-01-03-03</b>	<b>FAM EJERCICIOS ANTERIORES</b>	<b>\$3,710,597.69</b>
4213-01-03-03-01	FAM 2008	\$39,552.38
4213-01-03-03-02	FAM 2009	\$24.91
4213-01-03-03-03	FAM 2010	\$2,886,182.14
4213-01-03-03-04	FAM 2011	\$65,801.94
4213-01-03-03-05	FAM 2012	\$719,036.32
4213-01-04	FONDO MINERO	\$700,000.00
<b>4213-01</b>	<b>TRANSFERENCIAS ESTATALES</b>	<b>\$217,729,695.99</b>

#### 2. Se informará, de manera agrupada, el tipo, monto y naturaleza de la cuenta de otros ingresos.

INSTITUTO DE INFRAESTRUCTURA FISICA EDUCATIVA DEL ESTADO DE INGRESOS (TRANSFERENCIAS ESTATALES)		
Cuenta	Nombre de la Cuenta	Monto
4213-01-01	ORDINARIOS	\$10,849,666.68
4213-01-02	EXTRAORDINARIOS	\$9,323,973.89
4213-01-03	FAM RAMO 33	\$196,856,055.42
4213-01-04	FONDO MINERO	\$700,000.00
<b>4213-01</b>	<b>TRANSFERENCIAS ESTATALES</b>	<b>\$217,729,695.99</b>

### Gastos y Otras Pérdidas:

#### 1. Monto de las Transferencias a Otras Entidades por Concepto de FAM

INSTITUTO DE INFRAESTRUCTURA FISICA EDUCATIVA DEL ESTADO DE TRANSFERENCIAS A ENTIDADES		
Cuenta	Nombre de la Cuenta	Monto
5220	TRANSFERENCIAS AL RESTO DEL SECTOR PÚBLICO	\$100,037,565.32
5221	TRANSFERENCIAS A ENTIDADES PARAESTATALES	\$100,037,565.32

## IV) NOTAS AL ESTADO DE FLUJOS DE EFECTIVO

## Efectivo y equivalentes

1. El análisis de los saldos inicial y final que figuran en la última parte del Estado de Flujo de Efectivo en la cuenta de efectivo y equivalentes es como sigue:

	2016	2015
Efectivo en Bancos –Tesorería	899,806.56	2,719,117.55
Efectivo en Bancos- Dependencias	X	X
Inversiones temporales (hasta 3 meses)	61,962,331.84	X
Fondos con afectación específica	X	X
Depósitos de fondos de terceros y otros	X	X
Total de Efectivo y Equivalentes	62,862,138.40	2,719,117.55

2. Detallar las adquisiciones de bienes muebles e inmuebles con su monto global y qué porcentaje de estas adquisiciones fueron realizadas mediante subsidios de capital del sector central.

INSTITUTO DE INFRAESTRUCTURA FISICA EDUCATIVA DEL ESTADO DE AGUASCALIENTES			
RELACION DE BIENES MUEBLES			
Cuenta	Nombre de la Cuenta	Monto	Origen
1240	BIENES MUEBLES	937,637.56	Recurso Estatal 100%
1241	MOBILIARIO Y EQUIPO DE ADMINISTRACIÓN	842,925.88	
1246	MAQUINARIA, OTROS EQUIPOS Y HERRAMIENTAS	94,711.68	

El pago total de los Activos Fijos se realizó en su totalidad durante el ejercicio 2016.

3. Conciliación de los Flujos de Efectivo Netos de las Actividades de Operación y la cuenta de Ahorro/Desahorro antes de Rubros Extraordinarios.

	2016	2015
<b>Ahorro/Desahorro antes de rubros Extraordinarios</b>	<b>0</b>	<b>0</b>
<i>Movimientos de partidas (o rubros) que no afectan al efectivo.</i>		
Depreciación	0	0
Amortización	0	0
Incrementos en las provisiones	0	0
Incremento en inversiones producido por revaluación	(0)	(0)
Ganancia/pérdida en venta de propiedad, planta y equipo	(0)	(0)
Incremento en cuentas por cobrar	(0)	(0)
Partidas extraordinarias	(0)	(0)

## V) CONCILIACIÓN ENTRE LOS INGRESOS PRESUPUESTARIOS Y CONTABLES, ASÍ COMO ENTRE LOS EGRESOS PRESUPUESTARIOS Y LOS GASTOS CONTABLES

La conciliación se presentará atendiendo a lo dispuesto por el Acuerdo por el que se emite el formato de conciliación entre los ingresos presupuestarios y contables, así como entre los egresos presupuestarios y los gastos contables.

## b) NOTAS DE MEMORIA (CUENTAS DE ORDEN)

INSTITUTO DE INFRAESTRUCTURA FISICA EDUCATIVA DEL ESTADO DE AGUASCALIENTES		
Conciliación entre los Ingresos Presupuestarios y Contables		
Correspondiente del 1 de enero al 31 de diciembre de 2016		
(Cifras en Pesos)		
<b>1.-INGRESOS PRESUPUESTARIO</b>		<b>\$217,729,695.99</b>
<b>2. MÁS INGRESOS CONTABLES NO PRESUPUESTARIOS</b>		<b>\$1,764,593.89</b>
	INCREMENTO POR VARIACIÓN DE INVENTARIOS	\$0.00
	DISMINUCIÓN DEL EXCESO DE ESTIMACIONES POR PÉRDIDA O DETERIORO U OBSOLESCENCIA	\$0.00
	DISMINUCIÓN DEL EXCESO DE PROVISIONES	\$0.00
	OTROS INGRESOS Y BENEFICIOS VARIOS	\$0.05
	OTROS INGRESOS CONTABLES NO PRESUPUESTARIOS	\$1,764,593.84

<b>3. MENOS INGRESOS PRESUPUESTARIOS NO CONTABLES</b>			<b>\$0.00</b>
	INGRESOS DERIVADOS DE FINANCIAMIENTOS	\$0.00	
	PRODUCTOS DE CAPITAL	\$0.00	
	APROVECHAMIENTO CAPITAL	\$0.00	
	OTROS INGRESOS PRESUPUESTARIOS NO CONTABLES	\$0.00	
<b>4. INGRESOS CONTABLES (4= 1 + 2 - 3)</b>			<b>\$219,494,289.88</b>

Las cuentas de orden se utilizan para registrar movimientos de valores que no afecten o modifiquen el balance del ente, sin embargo, su incorporación en libros es necesaria con fines de recordatorio contable, de control y en general sobre los aspectos administrativos, o bien para consignar sus derechos o responsabilidades contingentes que puedan o no presentarse en el futuro.

**INSTITUTO DE INFRAESTRUCTURA EDUCATIVA DEL ESTADO DE AGUASCALIENTES  
AGUASCALIENTES**

Conciliación entre los Egresos Presupuestarios y los Gastos Contables  
Correspondiente Del 01/ene/2016 al 31/dic/2016

Usu: Mariana  
Rep: rptConciliacionPresupuestal

Fecha y 30/ene/2017  
hora de Impresión 03:55 p.m.

<b>1.-TOTAL DE EGRESOS (PRESUPUESTARIOS)</b>			<b>\$121,523,929.93</b>
<b>2. MENOS EGRESOS PRESUPUESTARIOS NO CONTABLES</b>			<b>\$937,637.56</b>
	MOBILIARIO Y EQUIPO DE ADMINISTRACIÓN	\$842,925.88	
	MOBILIARIO Y EQUIPO EDUCACIONAL Y RECREATIVO	\$0.00	
	EQUIPO E INSTRUMENTAL MÉDICO Y DE LABORATORIO	\$0.00	
	VEHÍCULOS Y EQUIPO DE TRANSPORTE	\$0.00	
	EQUIPO DE DEFENSA Y SEGURIDAD	\$0.00	
	MAQUINARIA, OTROS EQUIPOS Y HERRAMIENTAS	\$94,711.68	
	ACTIVOS BIOLÓGICOS	\$0.00	
	BIENES INMUEBLES	\$0.00	
	ACTIVOS INTANGIBLES	\$0.00	
	OBRA PÚBLICA EN BIENES PROPIOS	\$0.00	
	ACCIONES Y PARTICIPACIONES DE CAPITAL	\$0.00	
	COMPRA DE TÍTULOS Y VALORES	\$0.00	
	INVERSIONES EN FIDEICOMISOS, MANDATOS Y OTROS ANÁLOGOS	\$0.00	
	PROVISIONES PARA CONTINGENCIAS Y OTRAS EROGACIONES ESPECIALES	\$0.00	
	AMORTIZACIÓN DE LA DEUDA PÚBLICA	\$0.00	
	ADEUDOS DE EJERCICIOS FISCALES ANTERIORES (ADEFAS)	\$0.00	
	OTROS EGRESOS PRESUPUESTALES NO CONTABLES	\$0.00	
<b>3. MÁS GASTOS CONTABLES NO PRESUPUESTALES</b>			<b>\$0.00</b>
	ESTIMACIONES, DEPRECIACIONES, DETERIOROS, OBSOLESCENCIA Y AMORTIZACIONES	\$0.00	
	PROVISIONES	\$0.00	
	DISMINUCIÓN DE INVENTARIOS	\$0.00	
	AUMENTO POR INSUFICIENCIA DE ESTIMACIONES POR PÉRDIDA O DETERIORO U OBSOLESCENCIA	\$0.00	
	AUMENTO POR INSUFICIENCIA DE PROVISIONES	\$0.00	
	OTROS GASTOS	\$0.00	
	OTROS GASTOS CONTABLES NO PRESUPUESTALES	\$0.00	
<b>4. TOTAL DE GASTO CONTABLE (4= 1 - 2 + 3)</b>			<b>\$120,586,292.37</b>

**c) NOTAS DE GESTIÓN ADMINISTRATIVA**

**1. Introducción**

Se presentan los estados Financieros del Instituto de Infraestructura Física Educativa del Estado de Aguascalientes, con la finalidad de proporcionar información financiera a la ciudadanía en general, con ello se busca transparentar el uso de los recursos públicos y mostrar los aspectos económicos y financieros más relevantes que influyeron en la entidad durante el ejercicio 2016.

**INSTITUTO DE INFRAESTRUCTURA EDUCATIVA DEL ESTADO DE AGUASCALIENTES**

Estado de Situación Financiera Diciembre 2016

	<b>2016</b>		<b>2016</b>
<b>ACTIVO</b>		<b>PASIVO</b>	
<b>ACTIVO CIRCULANTE</b>	<b>\$ 133,334,879.39</b>	<b>PASIVO CIRCULANTE</b>	<b>\$ 71,778,382.11</b>
EFFECTIVO Y EQUIVALENTES	\$62,862,138.40	CUENTAS POR PAGAR A CORTO PLAZO	\$1,156,796.90
DERECHOS A RECIBIR EFFECTIVO O EQUIVALENTES	\$3,394.96	DOCUMENTOS POR PAGAR A CORTO PLAZO	\$0.00
DERECHOS A RECIBIR BIENES O SERVICIOS	\$0.00	PORCIÓN A CORTO PLAZO DE LA DEUDA PÚBLICA A	\$0.00
INVENTARIOS	\$0.00	TÍTULOS Y VALORES A CORTO PLAZO	\$0.00
ALMACENES	\$0.00	PASIVOS DIFERIDOS A CORTO PLAZO	\$0.00

ESTIMACIÓN POR PÉRDIDA O DETERIORO DE ACTIVOS	\$0.00
OTROS ACTIVOS CIRCULANTES	\$70,469,346.03
<b>Total de Activos Circulantes</b>	<b>\$ 133,334,879.39</b>
<b>ACTIVO NO CIRCULANTE</b>	<b>\$ 24,986,567.61</b>
INVERSIONES FINANCIERAS A LARGO PLAZO	\$0.00
DERECHOS A RECIBIR EFECTIVO O EQUIVALENTES A BIENES INMUEBLES, INFRAESTRUCTURA Y BIENES MUEBLES	\$24,048,930.05
ACTIVOS INTANGIBLES	\$937,637.56
DEPRECIACIÓN, DETERIORO Y AMORTIZACIÓN	\$0.00
ACTIVOS DIFERIDOS	\$0.00
ESTIMACIÓN POR PÉRDIDA O DETERIORO DE ACTIVOS	\$0.00
OTROS ACTIVOS NO CIRCULANTES	\$0.00
<b>Total de Activos No Circulantes</b>	<b>\$ 24,986,567.61</b>
<b>Total de Activos</b>	<b>\$ 158,321,447.00</b>
<b>Total Hacienda Pública/Patrimonio</b>	<b>\$ 86,543,064.89</b>
<b>Total de Pasivo y Hacienda Pública/Patrimonio</b>	<b>\$ 158,321,447.00</b>

FONDOS Y BIENES DE TERCEROS EN GARANTÍA Y/O PROVISIONES A CORTO PLAZO	\$70,621,585.21
OTROS PASIVOS A CORTO PLAZO	\$0.00
<b>Total de Pasivos Circulantes</b>	<b>\$ 71,778,382.11</b>
<b>P.</b>	
CUENTAS POR PAGAR A LARGO PLAZO	\$0.00
DOCUMENTOS POR PAGAR A LARGO PLAZO	\$0.00
DEUDA PÚBLICA A LARGO PLAZO	\$0.00
PASIVOS DIFERIDOS A LARGO PLAZO	\$0.00
FONDOS Y BIENES DE TERCEROS EN GARANTÍA Y/O PROVISIONES A LARGO PLAZO	\$0.00
<b>Total de Pasivos No Circulantes</b>	<b>\$ 0.00</b>
<b>Total de Pasivos</b>	<b>\$ 71,778,382.11</b>
<b>HACIENDA PÚBLICA/ PATRIMONIO</b>	
<b>HACIENDA PÚBLICA/PATRIMONIO CONTRIBUIDO</b>	<b>\$ 0.00</b>
APORTACIONES	\$0.00
DONACIONES DE CAPITAL	\$0.00
ACTUALIZACIÓN DE LA HACIENDA PÚBLICA/PATRIMONIO	\$0.00
<b>HACIENDA PÚBLICA /PATRIMONIO GENERADO</b>	<b>\$ 86,543,064.89</b>
RESULTADOS DEL EJERCICIO (AHORRO/ DESAHORRO)	\$86,543,064.89
RESULTADOS DE EJERCICIOS ANTERIORES	\$0.00
REVALUOS	\$0.00
RESERVAS	\$0.00
RECTIFICACIONES DE RESULTADOS DE EJERCICIOS ANTERIORES	\$0.00
	<b>\$ 0.00</b>

## 2. Panorama Económico y Financiero

El Instituto de Infraestructura Física Educativa del Estado de Aguascalientes recibió durante el ejercicio 2016, Recursos Estatales para la operación de la entidad y Recursos Federales exclusivamente para la operación del Programa Escuelas al Cien. Mediante la operación de dicho programa se llevaron a cabo en promedio 150 acciones que beneficiaron a la población del Estado de Aguascalientes.

## 3. Autorización e Historia

El Instituto de Infraestructura Física Educativa del Estado de Aguascalientes, es un Organismo Público Descentralizado de la Administración Pública del Estado de Aguascalientes, con personalidad jurídica, patrimonio propio y autonomía técnica y de gestión para el cumplimiento de sus objetivos y el ejercicio de sus facultades. Creado mediante el decreto expedido por el poder Ejecutivo Estatal publicado en el periódico oficial el 22 de octubre de 2015.

## 4. Organización y Objeto Social

El Instituto tendrá por objeto:

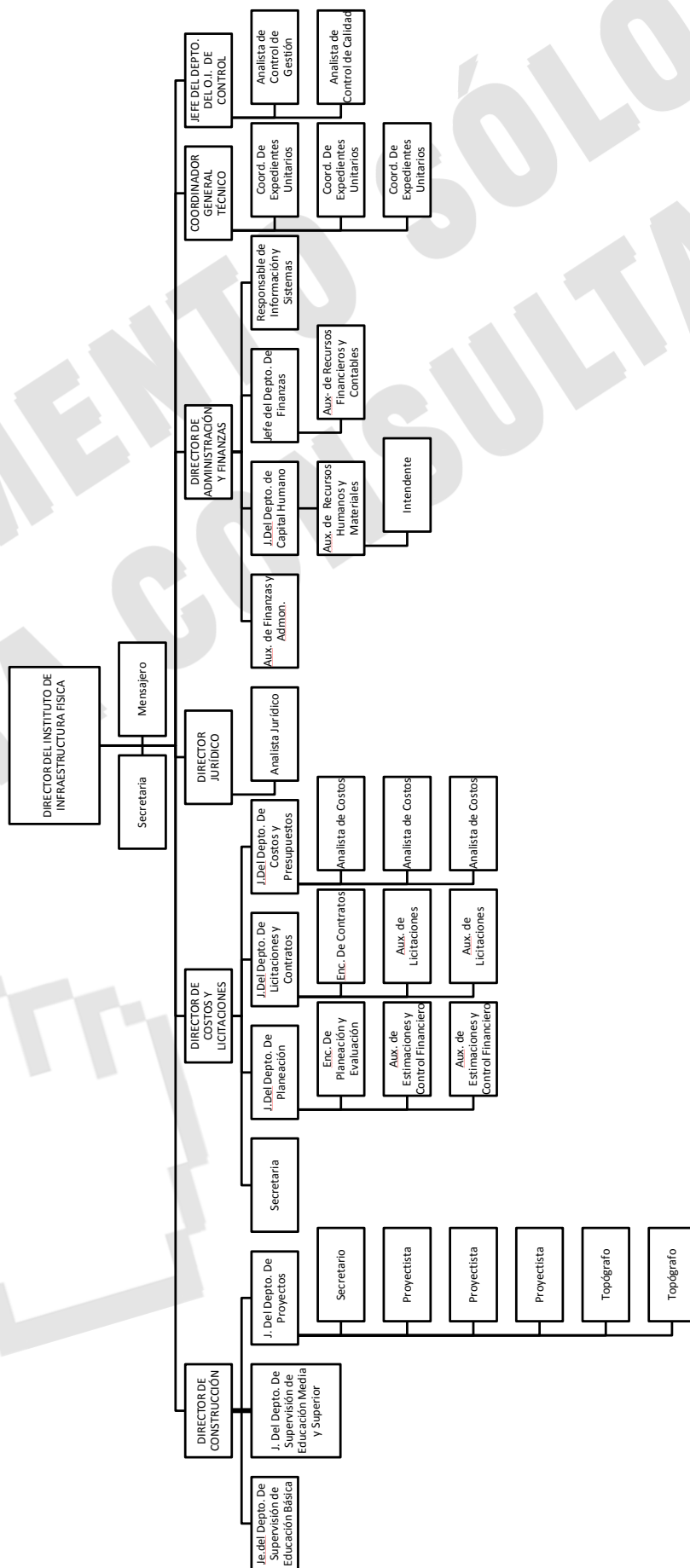
- I. Formular, dirigir, operar, administrar, regular, erigir y evaluar la construcción, equipamiento, mantenimiento, rehabilitación, reforzamiento, reconstrucción, modernización y habilitación de inmuebles e instalaciones educativas al servicio del Sistema Educativo Estatal;
- II. Fungir como un organismo con capacidad normativa, de coordinación con el Instituto Nacional de la Infraestructura Física Educativa, de consultoría y Certificación de la calidad de la Infraestructura Física Educativa del Estado, en términos de esta Ley, la Ley de Educación del Estado de Aguascalientes y demás disposiciones aplicables;
- III. Establecer lineamientos para que la Infraestructura Física Educativa del Estado, cumpla con los requisitos de calidad, seguridad, funcionalidad, oportunidad, equidad, sustentabilidad y pertinencia, de acuerdo con la política educativa determinada por el Estado, con base en lo establecido en esta Ley y los programas educativos estatales; y
- IV. Actuar como una instancia asesora en materia de prevención y atención de daños ocasionados por desastres naturales, tecnológicos o humanos en el sector educativo.

Para cumplir su objeto, el Instituto regulará la Infraestructura Física Educativa del Sistema Educativo Estatal, bajo los siguientes lineamientos generales:

- I. Lo relativo a la construcción, equipamiento, mantenimiento, rehabilitación, reforzamiento, reconstrucción, modernización y habilitación de inmuebles e instalaciones destinados al servicio del Sistema Educativo Estatal;
- II. La creación de programas en áreas de Certificación, evaluación y capacitación, dentro de las líneas que comprenden procesos constructivos, administración de programas, innovación en la gestión pública, desarrollo humano, informática y de asesoría técnica en el área de proyectos, peritajes, diagnósticos técnicos y servicios relacionados con la materia;
- III. La participación en los procesos de planeación, para que los recursos se apliquen con pertinencia;
- IV. La creación de mecanismos que permitan prevenir y dar respuesta a las contingencias derivadas de desastres naturales, en la Infraestructura Física Educativa estatal; y
- V. La promoción y coordinación de acciones que propicien la optimización de recursos, la homologación de procesos en los casos procedentes, así como la participación y la toma de decisiones conjuntas de las instituciones públicas del Estado y sus Municipios y, en su caso, del Gobierno Federal, además del sector social.

El Régimen Fiscal aplicable al Instituto es Personas Morales con Fines No Lucrativos, por lo que tiene la obligación de Retener y enterar el impuesto sobre la renta a terceros (Sueldos y Asimilados).

La Estructura Organizacional Básica es la siguiente:



## 5. Bases de Preparación de los Estados Financieros

Los Estados Financieros y la información emanada de la contabilidad del Instituto de Infraestructura Física Educativa del Estado de Aguascalientes, se sujeta a los Principios Básicos de Contabilidad Gubernamental, los cuales establecen los fundamentos esenciales para el registro de las operaciones y presentación de los correspondientes estados financieros, presupuestales, programáticos y económicos.

Para producir información útil a los intereses de la Ciudadanía y apegado al principio de Transparencia, la contabilidad adopta el criterio de equidad que está sustentado en una base de objetividad y veracidad razonables sobre la base de los principios de contabilidad gubernamental que se definen como los fundamentos esenciales para el registro de las operaciones y presentación de los correspondientes estados financieros, presupuestales, programáticos y económicos.

Los Estados Financieros generados servirán para la integración del **Sistema de Contabilidad Gubernamental**, el cual se integra por el conjunto de registros, procedimientos, criterios e informes estructurados sobre la base de principios técnicos comunes destinados a captar, valorar, registrar, clasificar, informar e interpretar en forma sistemática, las transacciones, transformaciones y eventos identificables y cuantificables que, derivados de la actividad económica y expresados en términos monetarios, modifican la situación económica, financiera y patrimonial de los entes públicos en particular y de las finanzas públicas en general.

## 6. Políticas de Contabilidad Significativas

Para la clasificación y registro de las operaciones presupuestarias y contables se alinea al Clasificador por Objeto de Gasto, Clasificador por Tipo de Gasto, Clasificador Funcional del Gasto y Clasificador por Rubro de Ingresos y el Plan de Cuentas, todos los anteriores emitidos por el CONAC (Consejo Nacional de Armonización Contable).

El registro Contable y Presupuestal se lleva en el SAACG.NET (Sistema Automatizado de Administración y Contabilidad Gubernamental).

## 7. Posición en Moneda Extranjera y Protección por Riesgo Cambiario

Durante el Ejercicio 2016 el Instituto de Infraestructura no cuenta con operaciones en Moneda Extranjera

## 9. Fideicomisos, Mandatos y Análogos

Durante el ejercicio 2016 el Instituto de Infraestructura no cuenta con Fideicomisos, Mandatos y Análogos

## 10. Reporte de la Recaudación

Se adjunta el Estado Analítico de Ingresos Presupuestales

### INSTITUTO DE INFRAESTRUCTURA EDUCATIVA DEL ESTADO DE AGUASCALIENTES AGUASCALIENTES Estado Analítico de Ingresos Presupuestales 2016

Fuente de Ingresos	Ley de Ingresos	Ampliaciones /	Ley de Ingresos	Ingresos	Ingresos	Devengado Por	(Recaudación / Estimación)
	Estimada	(Reducciones)	Modificada	Devengados	Recaudados	Recaudar	
<b>83.00. CONVENIOS</b>	\$ 16,210,138.00	\$ 185,228,119.41	\$ 201,438,257.41	\$ 217,729,695.99	\$ 217,729,695.99	\$ 0.00	108.08 %
TRANSFERENCIAS ESTATALES	\$ 16,210,138.00	\$ 185,228,119.41	\$ 201,438,257.41	\$ 217,729,695.99	\$ 217,729,695.99	\$ 0.00	108.08 %
ORDINARIOS	\$ 8,010,300.00	\$ 2,839,366.68	\$ 10,849,666.68	\$ 10,849,666.68	\$ 10,849,666.68	\$ 0.00	100.00 %
EXTRAORDINARIOS	\$ 8,199,838.00	\$ 124,135.89	\$ 9,323,973.89	\$ 9,323,973.89	\$ 9,323,973.89	\$ 0.00	100.00 %
RAMO 33	\$ 0.00	\$ 180,564,616.84	\$ 180,564,616.84	\$ 196,856,055.42	\$ 196,856,055.42	\$ 0.00	109.02 %
FAM ORDINARIO	\$ 0.00	\$ 176,854,019.15	\$ 176,854,019.15	\$ 176,854,019.15	\$ 176,854,019.15	\$ 0.00	100.00 %
FAM EDUCACION BASICA	\$ 0.00	\$ 72,899,821.44	\$ 72,899,821.44	\$ 72,899,821.44	\$ 72,899,821.44	\$ 0.00	100.00 %
FAM EDUCACION MEDIA SUPERIOR	\$ 0.00	\$ 3,871,108.18	\$ 3,871,108.18	\$ 3,871,108.18	\$ 3,871,108.18	\$ 0.00	100.00 %
FAM EDUCACION SUPERIOR	\$ 0.00	\$ 100,083,089.53	\$ 100,083,089.53	\$ 100,083,089.53	\$ 100,083,089.53	\$ 0.00	100.00 %
FIDEICOMISO FAM 25%	\$ 0.00	\$ 0.00	\$ 0.00	\$ 6,291,438.58	\$ 6,291,438.58	\$ 0.00	0.00 %
FIDEICOMISO EDUCACION BASICA	\$ 0.00	\$ 0.00	\$ 0.00	\$ 6,715,372.81	\$ 6,715,372.81	\$ 0.00	0.00 %
FIDEICOMISO EDUCACION MEDIA SUPERIOR	\$ 0.00	\$ 0.00	\$ 0.00	\$ 3,546,702.19	\$ 3,546,702.19	\$ 0.00	0.00 %
FIDEICOMISO EDUCACION SUPERIOR	\$ 0.00	\$ 0.00	\$ 0.00	\$ 6,029,363.58	\$ 6,029,363.58	\$ 0.00	0.00 %
FAM EJERCICIO ANTERIORES	\$ 0.00	\$ 3,710,597.69	\$ 3,710,597.69	\$ 3,710,597.69	\$ 3,710,597.69	\$ 0.00	100.00 %
FAM 2008	\$ 0.00	\$ 39,552.38	\$ 39,552.38	\$ 39,552.38	\$ 39,552.38	\$ 0.00	100.00 %
FAM 2009	\$ 0.00	\$ 24.91	\$ 24.91	\$ 24.91	\$ 24.91	\$ 0.00	100.00 %
FAM 2010	\$ 0.00	\$ 2,886,182.14	\$ 2,886,182.14	\$ 2,886,182.14	\$ 2,886,182.14	\$ 0.00	100.00 %
FAM 2011	\$ 0.00	\$ 65,801.94	\$ 65,801.94	\$ 65,801.94	\$ 65,801.94	\$ 0.00	100.00 %
FAM 2012	\$ 0.00	\$ 719,036.32	\$ 719,036.32	\$ 719,036.32	\$ 719,036.32	\$ 0.00	100.00 %
FONDO MINERO	\$ 0.00	\$ 700,000.00	\$ 700,000.00	\$ 700,000.00	\$ 700,000.00	\$ 0.00	100.00 %
<b>Total</b>	<b>\$ 16,210,138.00</b>	<b>\$ 185,228,119.41</b>	<b>\$ 201,438,257.41</b>	<b>\$ 217,729,695.99</b>	<b>\$ 217,729,695.99</b>	<b>\$ 0.00</b>	<b>108.08 %</b>

**11. Información sobre la Deuda y el Reporte Analítico de la Deuda**

Durante el Ejercicio 2016 el Instituto de Infraestructura no adquirió deuda, y en ejercicios anteriores tampoco se presenta.

**12. Calificaciones otorgadas**

Durante el Ejercicio 2016 el Instituto de Infraestructura no cuenta con calificaciones

**13. Proceso de Mejora**

Durante el Ejercicio 2016 se implementó el Sistema Automatizado de Administración y Contabilidad Gubernamental, con lo cual se logró armonizar la Presentación de la Cuenta Pública, y la identificación de todos los momentos contables tanto de los Ingresos como de los Egresos, cumpliendo así con la normatividad emitida por el CONAC.

**15. Eventos Posteriores al Cierre**

No se reporta ningún evento posterior al cierre

**16. Partes Relacionadas**

No existen partes relacionadas que pudieran ejercer influencia significativa sobre la toma de decisiones financieras y operativas, el en Instituto de Infraestructura Física Educativa del Estado de Aguascalientes.

“Bajo protesta de decir verdad declaramos que los Estados Financieros y sus notas, son razonablemente correctos y son responsabilidad del emisor”.

Arq. Gerardo de Jesús Valadez Pérez

Director General de Instituto de Infraestructura Física Educativa  
Del Estado de Aguascalientes



Cuenta Pública 2016 Estado Analítico de Ingresos Del 1 de enero al 31 de diciembre de 2016 (Pesos) Ente Público: _INSTITUTO DE INFRAESTRUCTURA FÍSICA EDUCATIVA DEL ESTADO DE AGUASCALIENTES_						
Rubro de Ingresos	Ingreso					Diferencia (6 = 5 - 1)
	Estimado (1)	Ampliaciones y Reducciones (2)	Modificado (3= 1 + 2)	Devengado (4)	Recaudado (5)	
Impuestos	0	0	0	0	0	0
Cuotas y Aportaciones de Seguridad Social	0	0	0	0	0	0
Contribuciones de Mejoras	0	0	0	0	0	0
Derechos	0	0	0	0	0	0
Productos	0	0	0	0	0	0
Corriente	0	0	0	0	0	0
Capital	0	0	0	0	0	0
Aprovechamientos	0	0	0	0	0	0
Corriente	0	0	0	0	0	0
Capital	0	0	0	0	0	0
Ingresos por Ventas de Bienes y Servicios	0	0	0	0	0	0
Participaciones y Aportaciones	16,210,138	185,228,119	201,438,257	217,729,696	217,729,696	16,291,439
Transferencias, Asignaciones, Subsidios y Otras Ayudas	0	0	0	0	0	0
Ingresos Derivados de Financiamientos	0	0	0	0	0	0
<b>Total</b>	16,210,138	185,228,119	201,438,257	217,729,696	217,729,696	16,291,439
				<b>Ingresos excedentes*</b>		

Estado Analítico de Ingresos Por Fuente de Financiamiento						
	Ingreso					Diferencia (6 = 5 - 1)
	Estimado (1)	Ampliaciones y Reducciones (2)	Modificado (3= 1 + 2)	Devengado (4)	Recaudado (5)	
<b>Ingresos del Gobierno</b>	16,210,138	185,228,119	201,438,257	217,729,696	217,729,696	201,519,558
Impuestos	0	0	0	0	0	0
Contribuciones de Mejoras	0	0	0	0	0	0
Derechos	0	0	0	0	0	0
Productos	0	0	0	0	0	0
Corriente	0	0	0	0	0	0
Capital	0	0	0	0	0	0
Aprovechamientos	0	0	0	0	0	0
Corriente	0	0	0	0	0	0
Capital	0	0	0	0	0	0
Participaciones y Aportaciones	16,210,138	185,228,119	201,438,257	217,729,696	217,729,696	201,519,558
Transferencias, Asignaciones, Subsidios y Otras Ayudas	0	0	0	0	0	0
<b>Ingresos de Organismos y Empresas</b>	0	0	0	0	0	0
Cuotas y Aportaciones de Seguridad Social	0	0	0	0	0	0
Ingresos por Ventas de Bienes y Servicios	0	0	0	0	0	0
Transferencias, Asignaciones, Subsidios y Otras Ayudas	0	0	0	0	0	0
<b>Ingresos derivados de financiamiento</b>	0	0	0	0	0	0
Ingresos Derivados de Financiamientos	0	0	0	0	0	0
<b>Total</b>	162,101,38	185,228,119	201,438,257	217,729,696	217,729,696	201,519,558
				<b>Ingresos excedentes*</b>		

\* Los ingresos excedentes se presentan para efectos de cumplimiento de la Ley General de Contabilidad Gubernamental y el importe reflejado debe ser siempre mayor a cero

Cuenta Pública 2016 Estado Analítico del Ejercicio del Presupuesto de Egresos Clasificación Administrativa Del 1 de enero al 31 de diciembre de 2016 (Pesos)						
Concepto	Ente Público: _INSTITUTO DE INFRAESTRUCTURA FISICA EDUCATIVA DEL ESTADO DE AGUASCALIENTES_					
	Egresos					
	Aprobado 1	Ampliaciones/ (Reducciones) 2	Modificado 3 = (1 + 2)	Devengado 4	Pagado 5	Subejercicio 6 = (3 - 4)
6400 DIRECCION GENERAL	10,849,667	114,143,780	124,993,447	121,523,931	120,963,194	3,469,516
6401 DIRECCION GENERAL			0	0	0	0
			0	0	0	0
			0	0	0	0
			0	0	0	0
			0	0	0	0
			0	0	0	0
			0	0	0	0
<b>Total del Gasto</b>	<b>10,849,667</b>	<b>114,143,780</b>	<b>124,993,447</b>	<b>121,523,931</b>	<b>120,963,194</b>	<b>3,469,516</b>

Cuenta Pública 2016 Estado Analítico del Ejercicio del Presupuesto de Egresos Clasificación Económica (por Tipo de Gasto) Del 1 de enero al 31 de diciembre de 2016 (Pesos) Ente Público: <u>INSTITUTO DE INFRAESTRUCTURA FÍSICA EDUCATIVA DEL ESTADO DE AGUASCALIENTES</u>						
Concepto	Egresos					
	Aprobado 1	Ampliaciones/ (Reducciones) 2	Modificado 3 = (1 + 2)	Devengado 4	Pagado 5	Subejercicio 6 = (3 - 4)
Gasto Corriente	10,849,667	113,179,739	124,029,406	120,586,293	120,028,958	3,443,113
Gasto de Capital		964,041	964,041	937,638	934,236	26,403
Amortización de la Deuda y Disminución de Pasivos			0			0
Pensiones y Jubilaciones			0			0
Participaciones			0			0
<b>Total del Gasto</b>	<b>10,849,667</b>	<b>114,143,780</b>	<b>124,993,447</b>	<b>121,523,931</b>	<b>120,963,194</b>	<b>3,469,516</b>

Cuenta Pública 2016 Estado Analítico del Ejercicio del Presupuesto de Egresos Clasificación por Objeto del Gasto (Capítulo y Concepto) Del 1 de enero al 31 de diciembre de 2016 (Pesos)						
Ente Público: INSTITUTO DE INFRAESTRUCTURA FÍSICA EDUCATIVA DEL ESTADO DE AGUASCALIENTES						
Concepto	Egresos					
	Aprobado 1	Ampliaciones/ (Reducciones) 2	Modificado 3 = (1 + 2)	Devengado 4	Pagado 5	Subejercicio 6 = (3 - 4)
<b>Servicios Personales</b>	<b>7,385,500</b>	<b>8,930,036</b>	<b>16,315,536</b>	<b>16,243,004</b>	<b>15,748,453</b>	<b>72,532</b>
Remuneraciones al Personal de Carácter Permanente	3,992,400	2,624,632	6,617,032	6,608,460	6,588,292	8,572
Remuneraciones al Personal de Carácter Transitorio	-	2,078,636	2,078,636	2,078,636	2,078,636	-
Remuneraciones Adicionales y Especiales	2,157,100	2,863,771	5,010,871	5,010,870	5,010,870	1
Seguridad Social	1,011,600	757,062	1,768,662	1,704,703	1,614,507	63,959
Otras Prestaciones Sociales y Económicas	224,400	615,935	840,335	840,335	456,148	-
Previsiones	0	0	0	0	0	0
Pago de Estímulos a Servidores Públicos	0	0	0	0	0	0
<b>Materiales y Suministros</b>	<b>339,000</b>	<b>447,765</b>	<b>786,765</b>	<b>786,765</b>	<b>733,928</b>	<b>-</b>
Materiales de Administración, Emisión de Documentos y Artículos Oficiales	159,000	229,249	388,249	388,249	361,855	-
Alimentos y Utensilios	0	10,871	10,871	10,871	10,871	-
Materias Primas y Materiales de Producción y Comercialización	0	0	0	0	0	0
Materiales y Artículos de Construcción y de Reparación	0	9191	9191	9191	9191	-
Productos Químicos, Farmacéuticos y de Laboratorio	0	0	0	0	0	0
Combustibles, Lubricantes y Aditivos	180,000	85,448	265,448	265,448	252,821	-
Vestuario, Blancos, Prendas de Protección y Artículos Deportivos	0	0	0	0	0	0
Materiales y Suministros Para Seguridad	0	0	0	0	0	0
Herramientas, Refacciones y Accesorios Menores	0	113,006	113,006	113,006	99,190	-
<b>Servicios Generales</b>	<b>285,800</b>	<b>3,789,535</b>	<b>4,075,335</b>	<b>3,518,959</b>	<b>3,509,012</b>	<b>556,376</b>
Servicios Básicos	0	115,368	115,368	90,253	82,922	25,115
Servicios de Arrendamiento	0	333,038	333,038	263,091	260,655	69,947
Servicios Profesionales, Científicos, Técnicos y Otros Servicios	0	1,414,942	1,414,942	1,363,994	1,363,994	50,948
Servicios Financieros, Bancarios y Comerciales	32,000	60,848	92,848	39,958	39,958	52,890
Servicios de Instalación, Reparación, Mantenimiento y Conservación	77,000	1,322,481	1,399,481	1,104,716	1,104,536	294,765
Servicios de Comunicación Social y Publicidad.	0	275,964	275,964	275,964	275,964	-
Servicios de Traslado y Viáticos	35,000	45,032	80,032	58,579	58,579	21,453
Servicios Oficiales	0	62,288	62,288	53,654	53,654	8,634

Clasificación por Objeto del Gasto (Capítulo y Concepto)  
Del 1 de enero al 31 de diciembre de 2016  
(Pesos)

Ente Público: \_\_\_\_\_ INSTITUTO DE INFRAESTRUCTURA FÍSICA EDUCATIVA DEL ESTADO DE AGUASCALIENTES

Concepto	Egresos						Subejercicio
	Aprobado	Ampliaciones/ (Reducciones)	Modificado	Devengado	Pagado		
	1	2	3 = (1 + 2)	4	5	6 = (3 - 4)	
Otros Servicios Generales	141,800	159,574	301,374	268,750	268,750	32,624	
<b>Transferencias, Asignaciones, Subsidios y Otras Ayudas</b>	<b>0</b>	<b>100,037,565</b>	<b>100,037,565</b>	<b>100,037,565</b>	<b>100,037,565</b>	-	
Transferencias Internas y Asignaciones al Sector Público	0	0	0	0	0	0	
Transferencias al Resto del Sector Público	0	100,037,565	100,037,565	100,037,565	100,037,565	-	
Subsidios y Subvenciones	0	0	0	0	0	0	
Ayudas Sociales	0	0	0	0	0	0	
Pensiones y Jubilaciones	0	0	0	0	0	0	
Transferencias a Fideicomisos, Mandatos y Otros Análogos	0	0	0	0	0	0	
Transferencias a la Seguridad Social	0	0	0	0	0	0	
Donativos	0	0	0	0	0	0	
Transferencias al Exterior	0	0	0	0	0	0	
<b>Bienes Muebles, Inmuebles e Intangibles</b>	<b>0</b>	<b>938,879</b>	<b>938,879</b>	<b>937,638</b>	<b>934,236</b>	<b>1,241</b>	
Mobiliario y Equipo de Administración	0	844,156	844,156	842,926	839,524	1,230	
Mobiliario y Equipo Educativo y Recreativo	0	0	0	0	0	0	
Equipo e Instrumental Médico y de Laboratorio	0	0	0	0	0	0	
Vehículos y Equipo de Transporte	0	0	0	0	0	0	
Equipo de Defensa y Seguridad	0	0	0	0	0	0	
Maquinaria, Otros Equipos y Herramientas	0	94,723	94,723	94,712	94,712	11	
Activos Biológicos	0	0	0	0	0	0	
Bienes Inmuebles	0	0	0	0	0	0	
Activos Intangibles	0	0	0	0	0	0	
<b>Inversión Pública</b>	<b>2,839,367</b>	<b>0</b>	<b>2,839,367</b>	<b>0</b>	<b>0</b>	<b>2,839,367</b>	
Obra Pública en Bienes de Dominio Público	0	0	0	0	0	0	
Obra Pública en Bienes Propios	0	0	0	0	0	0	
Proyectos Productivos y Acciones de Fomento	2,839,367	0	2,839,367	0	0	2,839,367	
<b>Inversiones Financieras y Otras Provisiones</b>	<b>0</b>	<b>0</b>	<b>0</b>	<b>0</b>	<b>0</b>	<b>0</b>	
Inversiones Para el Fomento de Actividades Productivas.	0	0	0	0	0	0	
Acciones y Participaciones de Capital	0	0	0	0	0	0	
Compra de Títulos y Valores	0	0	0	0	0	0	
Concesión de Préstamos	0	0	0	0	0	0	

Clasificación por Objeto del Gasto (Capítulo y Concepto)  
Del 1 de enero al 31 de diciembre de 2016  
(Pesos)

Ente Público:            INSTITUTO DE INFRAESTRUCTURA FÍSICA EDUCATIVA DEL ESTADO DE AGUASCALIENTES

Concepto	Egresos						Subejercicio
	Aprobado	Ampliaciones/ (Reducciones)	Modificado	Devengado	Pagado		
	1	2	3 = (1 + 2)	4	5	6 = (3 - 4)	
Inversiones en Fideicomisos, Mandatos y Otros Análogos	0	0	0				0
Otras Inversiones Financieras	0	0	0				0
Provisiones para Contingencias y Otras Erogaciones Especiales	0	0	0				0
Participaciones y Aportaciones	0	0	0	0	0		0
Participaciones	0	0	0				0
Aportaciones	0	0	0				0
Convenios	0	0	0				0
<b>Deuda Pública</b>	0	0	0	0	0		0
Amortización de la Deuda Pública	0	0	0				0
Intereses de la Deuda Pública	0	0	0				0
Comisiones de la Deuda Pública	0	0	0				0
Gastos de la Deuda Pública	0	0	0				0
Costo por Coberturas	0	0	0				0
Apoyos Financieros	0	0	0				0
Adeudos de Ejercicios Fiscales Anteriores (Adefas)	0	0	0				0
<b>Total del Gasto</b>	<b>10,849,667</b>	<b>114,143,780</b>	<b>124,993,447</b>	<b>121,523,931</b>	<b>120,963,194</b>		<b>3,469,516</b>

ARQ. GERARDO DE JESUS VALADEZ PEREZ  
DIRECTOR GENERAL

**Cuenta Pública 2016**  
**Estado Analítico del Ejercicio del Presupuesto de Egresos**  
**Clasificación Funcional (Finalidad y Función)**  
**Del 1 de enero al 31 de diciembre 2016**  
**(Pesos)**  
**Ente Público: INSTITUTO DE INFRAESTRUCTURA FISICA EDUCATIVA DEL ESTADO DE AGUASCALIENTES**

Concepto	Egresos					Subejercicio 6 = ( 3 - 4 )
	Aprobado	Ampliaciones/ (Reducciones)	Modificado	Devengado	Pagado	
	1	2	3 = ( 1 + 2 )	4	5	
<b>Gobierno</b>	0	0	0	0	0	0
Legislación			0			0
Justicia			0			0
Coordinación de la Política de Gobierno			0			0
Relaciones Exteriores			0			0
Asuntos Financieros y Hacendarios			0			0
Seguridad Nacional			0			0
Asuntos de Orden Público y de Seguridad Interior			0			0
Otros Servicios Generales			0			0
<b>Desarrollo Social</b>	10,849,667	114,143,780	124,993,447	121,523,931	120,963,194	3,469,516
Protección Ambiental			0			0
Vivienda y Servicios a la Comunidad			0			0
Salud			0			0
Recreación, Cultura y Otras Manifestaciones Sociales	10,849,667	114,143,780	124,993,447	121,523,931	120,963,194	3,469,516
Educación			0			0
Protección Social			0			0
Otros Asuntos Sociales			0			0
<b>Desarrollo Económico</b>	0	0	0	0	0	0
Asuntos Económicos, Comerciales y Laborales en General			0			0
Agropecuaria, Silvicultura, Pesca y Caza			0			0
Combustibles y Energía			0			0
Minería, Manufacturas y Construcción			0			0
Transporte			0			0
Comunicaciones			0			0
Turismo			0			0
Ciencia, Tecnología e Innovación			0			0
Otras Industrias y Otros Asuntos Económicos			0			0
<b>Otras no Clasificadas en Funciones Anteriores</b>	0	0	0	0	0	0
Transacciones de la Deuda Publica / Costo Financiero de la Deuda			0			0
Transferencias, Participaciones y Aportaciones entre Diferentes Niveles y Ordenes de Gobierno			0			0
Saneamiento del Sistema Financiero			0			0
Adeudos de Ejercicios Fiscales Anteriores			0			0
<b>Total del Gasto</b>	<b>10,849,667</b>	<b>114,143,780</b>	<b>124,993,447</b>	<b>121,523,931</b>	<b>120,963,194</b>	<b>3,469,516</b>

ARQ.GERARDO DE JESUS VALADEZ PEREZ  
 DIRECTOR GENERAL

Ente Público: <u>INSTITUTO DE INFRAESTRUCTURA FISICA EDUCATIVA DEL ESTADO DE AGUASCALIENTES</u> Cuenta Pública 2016 Endeudamiento Neto Del 1 de enero al 31 de diciembre de 2016 (Pesos)			
Identificación de Crédito o Instrumento	Contratación / Colocación A	Amortización B	Endeudamiento Neto C = A - B
	Créditos Bancarios		
			0
			0
			0
			0
			0
			0
			0
			0
			0
			0
			0
			0
			0
			0
Total Créditos Bancarios	0	0	0
	Otros Instrumentos de Deuda		
			0
			0
			0
			0
			0
			0
			0
			0
			0
Total Otros Instrumentos de Deuda	0	0	0
TOTAL	0	0	0

ARQ.GERARDO DE JESUS VALADEZ PEREZ  
DIRECTOR GENERAL





<b>Cuenta Pública 2016</b> <b>Indicadores de Postura Fiscal</b> <b>Del 1 de enero al 31 de diciembre de 2016</b> <b>(Pesos)</b> <b>Ente Público: INSTITUTO DE INFRAESTRUCTURA FISICA EDUCATIVA DEL ESTADO DE AGUASCALIENTES</b>
---

Concepto	Estimado	Devengado	Pagado <sup>3</sup>
<b>I. Ingresos Presupuestarios (I=1+2)</b>	16,210,138	217,729,696	217,729,696
1. Ingresos del Gobierno de la Entidad Federativa <sup>1</sup>	16,210,138	217,729,696	217,729,696
2. Ingresos del Sector Paraestatal <sup>1</sup>	0	0	0
<b>II. Egresos Presupuestarios (II=3+4)</b>	0	0	0
3. Egresos del Gobierno de la Entidad Federativa <sup>2</sup>			
4. Egresos del Sector Paraestatal <sup>2</sup>			
<b>III. Balance Presupuestario (Superávit o Déficit) (III = I - II)</b>	16210138	217729696	217729696

Concepto	Estimado	Devengado	Pagado <sup>3</sup>
<b>III. Balance presupuestario (Superávit o Déficit)</b>	16,210,138	217,729,696	217,729,696
<b>IV. Intereses, Comisiones y Gastos de la Deuda</b>			
<b>V. Balance Primario ( Superávit o Déficit) (V= III - IV)</b>	16,210,138	217,729,696	217,729,696

Concepto	Estimado	Devengado	Pagado <sup>3</sup>
<b>A. Financiamiento</b>	0	0	0
<b>B. Amortización de la deuda</b>			
<b>C. Endeudamiento ó desendeudamiento (C = A - B)</b>	0	0	0

1 Los Ingresos que se presentan son los ingresos presupuestario totales sin incluir los ingresos por financiamientos. Los Ingresos del Gobierno de la Entidad Federativa corresponden a los del Poder Ejecutivo, Legislativo Judicial y Autónomos

2 Los egresos que se presentan son los egresos presupuestarios totales sin incluir los egresos por amortización. Los egresos del Gobierno de la Entidad Federativa corresponden a los del Poder Ejecutivo, Legislativo, Judicial y Órganos Autónomos

3 Para Ingresos se reportan los ingresos recaudados; para egresos se reportan los egresos pagados

---

ARQ.GERARDO DE JESUS VALADEZ PEREZ  
DIRECTOR GENERAL

Cuenta Pública 2016 Gasto por Categoría Programática Del 1 de enero al 31 de diciembre 2016 (Pesos)						
Concepto	Ente Público: INSTITUTO DE INFRAESTRUCTURA FISICA EDUCATIVA DEL ESTADO DE AGUASCALIENTES					
	Egresos					
	Aprobado 1	Ampliaciones/ (Reducciones) 2	Modificado 3 = (1 + 2)	Devengado 4	Pagado 5	Subejercicio 6 = (3 - 4)
Programas						
Subsidios: Sector Social y Privado o Entidades Federativas y Municipios	0	0	0	0	0	0
Sujetos a Reglas de Operación						
Otros Subsidios						
Desempeño de las Funciones	10,849,667	114,143,780	124,993,447	0	0	124,993,447
Prestación de Servicios Públicos	10,849,667	114,143,780	124,993,447			124,993,447
Provisión de Bienes Públicos						
Planeación, seguimiento y evaluación de políticas públicas						
Promoción y fomento						
Regulación y supervisión						
Funciones de las Fuerzas Armadas (Únicamente Gobierno Federal)						
Específicos						
Proyectos de Inversión						
Administrativos y de Apoyo	0	0	0	0	0	0
Apoyo al proceso presupuestario y para mejorar la eficiencia institucional						
Apoyo a la función pública y al mejoramiento de la gestión						
Operaciones ajenas						
Compromisos	0	0	0	0	0	0
Obligaciones de cumplimiento de resolución jurisdiccional						
Desastres Naturales						
Obligaciones	0	0	0	0	0	0
Pensiones y jubilaciones						
Aportaciones a la seguridad social						
Aportaciones a fondos de estabilización						
Aportaciones a fondos de inversión y reestructura de pensiones						
Programas de Gasto Federalizado (Gobierno Federal)	0	0	0	0	0	0
Gasto Federalizado						
Participaciones a entidades federativas y municipios						
Costo financiero, deuda o apoyos a deudores y ahorradores de la banca						
Adeudos de ejercicios fiscales anteriores						
<b>Total del Gasto</b>	<b>10,849,667</b>	<b>114,143,780</b>	<b>124,993,447</b>	<b>0</b>	<b>0</b>	<b>124,993,447</b>

ARQ.GERARDO DE JESUS VALADEZ PEREZ  
DIRECTOR GENERAL

**Cuenta Pública 2016**  
**Egresos por Programas y Proyectos de Inversión**  
**Del 1 de enero al 31 de diciembre de 2016**  
**(Pesos)**

---

**Ente Público:**      **INSTITUTO DE INFRAESTRUCTURA FISICA EDUCATIVA DEL ESTADO DE AGUASCALIENTES**

Clave	Descripción	Devengado
6402501	INFRAESTRUCTURA EDUCATIVA	0

0

**Cuenta Pública 2016**  
**Egresos por Programas y Proyectos**  
**Del 1 de enero al 31 de diciembre de 2016**  
**(Pesos)**

**INSTITUTO DE INFRAESTRUCTURA FISICA EDUCATIVA DEL ESTADO DE AGUASCALIENTES**

**Ente Público:**

Clave	Descripción	Devengado	Presupuesto Programado	Eficiencia del Ejercicio
6402501	INFRAESTRUCTURA EDUCATIVA	121,523,930	122,154,080	99%
		0	0	0
		0	0	0
		0	0	0
		0	0	0
		0	0	0
		0	0	0
		0	0	0
		0	0	0
		0	0	0

121,523,930      122,154,080      99%



Cuenta Pública 2016 Indicadores de Resultados Del 1 de enero al 31 de diciembre de 2016 (Pesos)				
Ente Público: INSTITUTO DE INFRAESTRUCTURA FISICA EDUCATIVA DEL ESTADO DE AGUASCALIENTES				
Evaluar el impacto de los recursos, obras y acciones del fondo en el mejoramiento de las condiciones de la Infraestructura Educativa Básica, Media Superior y Superior en su modalidad universitaria.				
<b>Procedimiento 8.2</b>				
Nú. De Acción y Concepto	Unidad de Medida	Fórmula	Variables	Indicador (Resultado por 100)+
1. Inversión asignada del FAM en infraestructura en el Estado (Instituto, Universidades)	Pesos	Inversión total asignada del FAM para infraestructura educativa para el ejercicio fiscal 2016	\$ 125,541,234.85	100%
		Inversión total asignada del FAM para infraestructura educativa para el ejercicio fiscal 2016, más otras fuentes de financiamiento	\$ 125,541,234.85	
2. Espacios educativos (Planteles) atendidos con recursos del FAM	Espacios educativos	Espacios educativos atendidos (Construcción, equipamiento y rehabilitación) con recursos del FAM 2016	25	100%
		Necesidades de atención en espacios educativos (Construcción, equipamiento y rehabilitación en el Estado)	25	
Comprobar que el Estado ejerció con eficacia y oportunidad los recursos del FAM, en la construcción, equipamiento y rehabilitación de infraestructura educativa básica				
<b>Procedimiento 10.1.2</b>				
Nú. De Acción y Concepto	Unidad de Medida	Fórmula	Variables	Indicador (Resultado por 100)+
1. A. Ejercicio del Gasto al 31 de Diciembre de 2016 en infraestructura educativa básica	Pesos	Recursos ejercidos FAM en infraestructura educativa básica al 31 de Diciembre de 2016	50,863,752	98%
		Recursos Autorizados FAM en infraestructura educativa básica para el ejercicio fiscal 2016	51,748,460	
1. B Ejercicio del gasto al 30 de Abril de 2017 en infraestructura básica	Pesos	Recursos ejercidos FAM en infraestructura educativa básica al 30 de Abril de 2017	50,863,752	98%
		Recursos Autorizados FAM en infraestructura educativa básica para el ejercicio fiscal 2016	51,748,460	
1. C Recurso No ejercido del FAM al 31 de Diciembre de 2016 en infraestructura educativa básica (Subejercicio)	Pesos	Recursos NO ejercidos del FAM 2016 al 31 de Diciembre de 2016 en infraestructura educativa básica	884,708	2%
1. D Recurso No ejercido del FAM al 30 de Abril de 2017 en infraestructura educativa básica (Subejercicio)	Pesos	Recursos NO ejercidos del FAM 2016 al 30 de Abril de 2016 en infraestructura educativa básica	884,708	2%
		Recursos Autorizados FAM en infraestructura educativa básica para el ejercicio fiscal 2016	51,748,460	
2. Espacios Educativos construidos en nivel básico	Espacios Educativos	Número de espacios educativos construidos en nivel básico con recursos FAM 2016	16	94%
		Número de espacios educativos de nivel básico programados con recursos FAM 2016	17	
Comprobar que el Estado ejerció con eficacia y oportunidad los recursos del FAM, en la construcción, equipamiento y rehabilitación de infraestructura educativa Media Superior				
<b>Procedimiento 10.1.3</b>				
Nú. De Acción y Concepto	Unidad de Medida	Fórmula	Variables	Indicador (Resultado por 100)+
1. A. Ejercicio del Gasto al 31 de Diciembre de 2016 en infraestructura educativa Media Superior	Pesos	Recursos ejercidos FAM en infraestructura educativa media superior al 31 de Diciembre de 2016	419,576	15%
		Recursos Autorizados FAM en infraestructura educativa media superior para el ejercicio fiscal 2016	2,747,946	
1. B Ejercicio del gasto al 30 de Abril de 2017 en infraestructura educativa media superior	Pesos	Recursos ejercidos FAM en infraestructura educativa media superior al 30 de Abril de 2017	419,576	15%
		Recursos Autorizados FAM en infraestructura educativa media superior para el ejercicio fiscal 2016	2,747,946	
1. C Recurso No ejercido del FAM al 31 de Diciembre de 2016 en infraestructura educativa media superiores (Subejercicio)	Pesos	Recursos NO ejercidos del FAM 2016 al 31 de Diciembre de 2016 en infraestructura educativa media superior	419,576	15%
1. D Recurso No ejercido del FAM al 30 de Abril de 2017 en infraestructura educativa Media Superior (Subejercicio)	Pesos	Recursos NO ejercidos del FAM 2016 al 30 de Abril de 2016 en infraestructura educativa media superior	2,328,370	85%
		Recursos Autorizados FAM en infraestructura educativa media superior para el ejercicio fiscal 2016	2,747,946	
2. Espacios Educativos construidos en nivel media superior	Espacios Educativos	Número de espacios educativos construidos en nivel media superior con recursos FAM 2016	1	17%
		Número de espacios educativos de nivel media superior programados con recursos FAM 2016	6	
Comprobar que el Estado ejerció con eficacia y oportunidad los recursos del FAM, en la construcción, equipamiento y rehabilitación de infraestructura educativa Superior				
<b>Procedimiento 10.1.4</b>				
Nú. De Acción y Concepto	Unidad de Medida	Fórmula	Variables	Indicador (Resultado por 100)+
1. A. Ejercicio del Gasto al 31 de Diciembre de 2016 en infraestructura educativa Superior	Pesos	Recursos ejercidos FAM en infraestructura educativa superior al 31 de Diciembre de 2016	70,542,665	99%
		Recursos Autorizados FAM en infraestructura educativa superior para el ejercicio fiscal 2016	71,044,829	
1. B Ejercicio del gasto al 30 de Abril de 2017 en infraestructura educativa superior	Pesos	Recursos ejercidos FAM en infraestructura educativa superior al 30 de Abril de 2017	70,542,665	99%
		Recursos Autorizados FAM en infraestructura educativa superior para el ejercicio fiscal 2016	71,044,829	
1. C Recurso No ejercido del FAM al 31 de Diciembre de 2016 en infraestructura educativa superior (Subejercicio)	Pesos	Recursos NO ejercidos del FAM 2016 al 31 de Diciembre de 2016 en infraestructura educativa superior	502,164	1%
1. D Recurso No ejercido del FAM al 30 de Abril de 2017 en infraestructura educativa Superior (Subejercicio)	Pesos	Recursos NO ejercidos del FAM 2016 al 30 de Abril de 2016 en infraestructura educativa superior	502,164	1%
		Recursos Autorizados FAM en infraestructura educativa superior para el ejercicio fiscal 2016	71,044,829	
2. Espacios Educativos construidos en nivel superior	Espacios Educativos	Número de espacios educativos construidos en nivel superior con recursos FAM 2016	4	100%
		Número de espacios educativos de nivel superior programados con recursos FAM 2016	4	

**Cuenta Pública 2016**  
**Relación de Bienes Muebles que Componen el Patrimonio**  
**Al 31 de diciembre de 2016**  
**(Pesos)**

Ente Público: INSTITUTO DE INFRAESTRUCTURA FISICA EDUCATIVA EL ESTADO DE AGUASCALIENTES

Código	Descripción del Bien Mueble	Valor en libros
515010053	REGULADOR DE VOLTAJE	186
515010054	REGULADOR DE VOLTAJE	186
515010055	REGULADOR DE VOLTAJE	186
515010056	REGULADOR DE VOLTAJE	186
515010057	REGULADOR DE VOLTAJE	186
515010058	REGULADOR DE VOLTAJE	186
515010059	REGULADOR DE VOLTAJE	186
515010060	REGULADOR DE VOLTAJE	186
515010061	REGULADOR DE VOLTAJE	186
515010062	REGULADOR DE VOLTAJE	186
515010063	REGULADOR DE VOLTAJE	186
515010064	REGULADOR DE VOLTAJE	186
515010065	REGULADOR DE VOLTAJE	186
515010066	REGULADOR DE VOLTAJE	186
515010067	REGULADOR DE VOLTAJE	186
515010068	REGULADOR DE VOLTAJE	186
515010069	REGULADOR DE VOLTAJE	186
515010070	REGULADOR ALTO VOLTAJE	186
515010071	REGULADOR DE VOLTAJE	186
515010072	REGULADOR DE VOLTAJE	186
515010073	REGULADOR DE VOLTAJE	186
515010074	REGULADOR DE VOLTAJE	186
515010075	REGULADOR DE VOLTAJE	186
515010076	REGULADOR DE VOLTAJE	186
515010077	REGULADOR DE VOLTAJE	186
515010078	REGULADOR DE VOLTAJE	186
515010079	REGULADOR DE VOLTAJE	186
511010070	SILLA GENOVA TELA NEGRA	427
511010071	SILLA GENOVA TELA NEGRA	427
511010072	SILLA GENOVA TELA NEGRA	427
511010073	SILLA GENOVA TELA NEGRA	427
511010074	SILLA GENOVA TELA NEGRA	427
511010075	SILLA GENOVA TELA NEGRA	427
511010076	SILLA GENOVA TELA NEGRA	427
511010077	SILLA GENOVA TELA NEGRA	427
511010078	SILLA GENOVA TELA NEGRA	427
511010079	SILLA GENOVA TELA NEGRA	427
511010080	SILLA GENOVA TELA NEGRA	427
511010081	SILLA GENOVA TELA NEGRA	427
511010082	SILLA GENOVA TELA NEGRA	427
511010083	SILLA GENOVA TELA NEGRA	427
511010084	SILLA GENOVA TELA NEGRA	427
511010085	SILLA GENOVA TELA NEGRA	427
511010086	SILLA GENOVA TELA NEGRA	427
511010087	SILLA GENOVA TELA NEGRA	427
511010088	SILLA GENOVA TELA NEGRA	427
511010089	SILLA GENOVA TELA NEGRA	427
511010090	SILLA GENOVA TELA NEGRA	427
511010091	SILLA GENOVA TELA NEGRA	427
511010092	SILLA GENOVA TELA NEGRA	427
511010093	SILLA GENOVA TELA NEGRA	427
511010094	SILLA GENOVA TELA NEGRA	427
511010095	SILLA GENOVA TELA NEGRA	427
511010096	SILLA GENOVA TELA NEGRA	427
511010097	SILLA GENOVA TELA NEGRA	427
511010098	SILLA GENOVA TELA NEGRA	427
511010099	SILLA GENOVA TELA NEGRA	427
511010100	SILLA GENOVA TELA NEGRA	427
511010101	SILLA GENOVA TELA NEGRA	427
511010102	SILLA GENOVA TELA NEGRA	427
511010103	SILLA GENOVA TELA NEGRA	427
511010104	SILLA GENOVA TELA NEGRA	427
511010105	SILLA GENOVA TELA NEGRA	427
511010106	SILLA GENOVA TELA NEGRA	427
511010107	SILLA GENOVA TELA NEGRA	427
511010108	SILLA GENOVA TELA NEGRA	427
511010109	SILLA GENOVA TELA NEGRA	427
511010110	SILLA GENOVA TELA NEGRA	427
511010111	SILLA GENOVA TELA NEGRA	427
511010112	SILLA GENOVA TELA NEGRA	427
511010113	SILLA GENOVA TELA NEGRA	427
511010114	SILLA GENOVA TELA NEGRA	427
511010115	SILLA GENOVA TELA NEGRA	427
511010116	SILLA GENOVA TELA NEGRA	427
511010117	SILLA GENOVA TELA NEGRA	427

511010118	SILLA GENOVA TELA NEGRA	427
511010119	SILLA GENOVA TELA NEGRA	427
511010120	SILLA GENOVA TELA NEGRA	427
511010121	SILLA GENOVA TELA NEGRA	427
511010122	SILLA GENOVA TELA NEGRA	427
511010123	SILLA GENOVA TELA NEGRA	427
511010124	SILLA GENOVA TELA NEGRA	427
511010185	SILLA GENOVA TELA NEGRA	427
511010186	SILLA GENOVA TELA NEGRA	427
511010187	SILLA GENOVA TELA NEGRA	427
511010188	SILLA GENOVA TELA NEGRA	427
511010189	SILLA GENOVA TELA NEGRA	427
511010190	SILLA GENOVA TELA NEGRA	427
511010191	SILLA GENOVA TELA NEGRA	427
511010192	SILLA GENOVA TELA NEGRA	427
511010193	SILLA GENOVA TELA NEGRA	427
511010194	SILLA GENOVA TELA NEGRA	427
511010195	SILLA GENOVA TELA NEGRA	427
511010196	SILLA GENOVA TELA NEGRA	427
511010197	SILLA GENOVA TELA NEGRA	427
511010198	SILLA GENOVA TELA NEGRA	427
511010199	SILLA GENOVA TELA NEGRA	427
511010200	SILLA GENOVA TELA NEGRA	427
511010201	SILLA GENOVA TELA NEGRA	427
511010202	PIZARRON DE CRISTAL MARCO DE ALUMINIO 90 X 120 CMS	807
515010133	DISCO DURO SEAGATE 1TB PORTATIL USB NEGRO	1,198
515010134	DISCO DURO SEAGATE 1TB PORTATIL USB NEGRO	1,198
511010203	PIZARRON DE CRISTAL MARCO DE ALUMINIO 90 X 150 CMS	1,246
511010125	ARCHIVERO MOVIL COLOR TABACO	1,473
511010126	ARCHIVERO MOVIL COLOR TABACO	1,473
511010127	ARCHIVERO MOVIL COLOR TABACO	1,473
511010128	ARCHIVERO MOVIL COLOR TABACO	1,473
511010129	ARCHIVERO MOVIL COLOR TABACO	1,473
511010130	ARCHIVERO MOVIL COLOR TABACO	1,473
511010131	ARCHIVERO MOVIL COLOR TABACO	1,473
511010132	ARCHIVERO MOVIL COLOR TABACO	1,473
511010133	ARCHIVERO MOVIL COLOR TABACO	1,473
511010134	ARCHIVERO MOVIL COLOR TABACO	1,473
511010135	ARCHIVERO MOVIL COLOR TABACO	1,473
511010136	ARCHIVERO MOVIL COLOR TABACO	1,473
511010137	ARCHIVERO MOVIL COLOR TABACO	1,473
511010138	ARCHIVERO MOVIL COLOR TABACO	1,473
511010139	ARCHIVERO MOVIL COLOR TABACO	1,473
511010140	ARCHIVERO MOVIL COLOR TABACO	1,473
511010141	ARCHIVERO MOVIL COLOR TABACO	1,473
511010142	ARCHIVERO MOVIL COLOR TABACO	1,473
511010143	ARCHIVERO MOVIL COLOR TABACO	1,473
511010144	ARCHIVERO MOVIL COLOR TABACO	1,473
511010145	ARCHIVERO MOVIL COLOR TABACO	1,473
511010146	ARCHIVERO MOVIL COLOR TABACO	1,473
511010147	ARCHIVERO MOVIL COLOR TABACO	1,473
511010148	ARCHIVERO MOVIL COLOR TABACO	1,473
511010149	ARCHIVERO MOVIL COLOR TABACO	1,473
511010150	ARCHIVERO MOVIL COLOR TABACO	1,473
511010151	ARCHIVERO MOVIL COLOR TABACO	1,473
511010152	ARCHIVERO MOVIL COLOR TABACO	1,473
511010153	ARCHIVERO MOVIL COLOR TABACO	1,473
511010154	ARCHIVERO MOVIL COLOR TABACO	1,473
511010155	ARCHIVERO MOVIL COLOR TABACO	1,473
511010156	ARCHIVERO MOVIL COLOR TABACO	1,473
511010157	ARCHIVERO MOVIL COLOR TABACO	1,473
511010158	ARCHIVERO MOVIL COLOR TABACO	1,473
511010159	ARCHIVERO MOVIL COLOR TABACO	1,473
511010160	ARCHIVERO MOVIL COLOR TABACO	1,473
511010161	ARCHIVERO MOVIL COLOR TABACO	1,473
511010162	ARCHIVERO MOVIL COLOR TABACO	1,473
511010163	ARCHIVERO MOVIL COLOR TABACO	1,473
511010170	ARCHIVERO MOVIL COLOR TABACO	1,473
511010171	ARCHIVERO MOVIL COLOR TABACO	1,473
511010172	ARCHIVERO MOVIL COLOR TABACO	1,473
511010173	ARCHIVERO MOVIL COLOR TABACO	1,473
511010174	ARCHIVERO MOVIL COLOR TABACO	1,473
511010175	ARCHIVERO MOVIL COLOR TABACO	1,473
519010001	HORNO MICROONDAS	1,719
515010018	MONITOR	1,781
515010019	MONITOR	1,781
515010020	MONITOR	1,781
515010021	MONITOR	1,781
515010022	MONITOR	1,781
515010023	MONITOR	1,781
515010024	MONITOR	1,781
515010025	MONITOR	1,781
515010026	MONITOR	1,781



515010027	MONITOR	1,781
515010028	MONITOR	1,781
515010029	MONITOR	1,781
515010030	MONITOR	1,781
515010031	MONITOR	1,781
515010032	MONITOR	1,781
515010033	MONITOR	1,781
515010034	MONITOR	1,781
511010031	ESCRITORIO MAGISTRALLE SENCILLO	2,018
511010032	ESCRITORIO MAGISTRALLE SENCILLO	2,018
511010033	ESCRITORIO MAGISTRALLE SENCILLO	2,018
511010034	ESCRITORIO MAGISTRALLE SENCILLO	2,018
511010035	ESCRITORIO MAGISTRALLE SENCILLO	2,018
511010036	ESCRITORIO MAGISTRALLE SENCILLO	2,018
511010037	ESCRITORIO MAGISTRALLE SENCILLO	2,018
511010038	ESCRITORIO MAGISTRALLE SENCILLO	2,018
511010039	ESCRITORIO MAGISTRALLE SENCILLO	2,018
511010040	ESCRITORIO MAGISTRALLE SENCILLO	2,018
511010041	ESCRITORIO MAGISTRALLE SENCILLO	2,018
511010042	ESCRITORIO MAGISTRALLE SENCILLO	2,018
511010043	ESCRITORIO MAGISTRALLE SENCILLO	2,018
511010044	ESCRITORIO MAGISTRALLE SENCILLO	2,018
511010045	ESCRITORIO MAGISTRALLE SENCILLO	2,018
511010046	ESCRITORIO MAGISTRALLE SENCILLO	2,018
511010047	ESCRITORIO MAGISTRALLE SENCILLO	2,018
511010048	ESCRITORIO MAGISTRALLE SENCILLO	2,018
511010049	ESCRITORIO MAGISTRALLE SENCILLO	2,018
511010050	ESCRITORIO MAGISTRALLE SENCILLO	2,018
511010051	ESCRITORIO MAGISTRALLE SENCILLO	2,018
511010052	ESCRITORIO MAGISTRALLE SENCILLO	2,018
511010053	ESCRITORIO MAGISTRALLE SENCILLO	2,018
511010054	ESCRITORIO MAGISTRALLE SENCILLO	2,018
511010055	ESCRITORIO MAGISTRALLE SENCILLO	2,018
511010056	ESCRITORIO MAGISTRALLE SENCILLO	2,018
511010057	ESCRITORIO MAGISTRALLE SENCILLO	2,018
511010058	ESCRITORIO MAGISTRALLE SENCILLO	2,018
511010059	ESCRITORIO MAGISTRALLE SENCILLO	2,018
511010060	ESCRITORIO MAGISTRALLE SENCILLO	2,018
511010061	ESCRITORIO MAGISTRALLE SENCILLO	2,018
511010062	ESCRITORIO MAGISTRALLE SENCILLO	2,018
511010063	ESCRITORIO MAGISTRALLE SENCILLO	2,018
511010064	ESCRITORIO MAGISTRALLE SENCILLO	2,018
511010065	ESCRITORIO MAGISTRALLE SENCILLO	2,018
511010066	ESCRITORIO MAGISTRALLE SENCILLO	2,018
511010067	ESCRITORIO MAGISTRALLE SENCILLO	2,018
511010068	ESCRITORIO MAGISTRALLE SENCILLO	2,018
511010069	ESCRITORIO MAGISTRALLE SENCILLO	2,018
511010176	ESCRITORIO MAGISTRALLE SENCILLO	2,018
511010177	ESCRITORIO MAGISTRALLE SENCILLO	2,018
511010178	ESCRITORIO MAGISTRALLE SENCILLO	2,018
511010179	ESCRITORIO MAGISTRALLE SENCILLO	2,018
511010180	ESCRITORIO MAGISTRALLE SENCILLO	2,018
511010181	ESCRITORIO MAGISTRALLE SENCILLO	2,018
511010182	ESCRITORIO MAGISTRALLE SENCILLO	2,018
511010183	ESCRITORIO MAGISTRALLE SENCILLO	2,018
511010184	ESCRITORIO MAGISTRALLE SENCILLO	2,018
511010015	SILLON EJECUTIVO BAJO COLOR NEGRO	2,185
511010016	SILLON EJECUTIVO BAJO COLOR NEGRO	2,185
511010017	SILLON EJECUTIVO BAJO COLOR NEGRO	2,185
511010018	SILLON EJECUTIVO BAJO COLOR NEGRO	2,185
511010019	SILLON EJECUTIVO BAJO COLOR NEGRO	2,185
511010020	SILLON EJECUTIVO BAJO COLOR NEGRO	2,185
511010021	SILLON EJECUTIVO BAJO COLOR NEGRO	2,185
511010022	SILLON EJECUTIVO BAJO COLOR NEGRO	2,185
511010023	SILLON EJECUTIVO BAJO COLOR NEGRO	2,185
511010024	SILLON EJECUTIVO BAJO COLOR NEGRO	2,185
511010025	SILLON EJECUTIVO BAJO COLOR NEGRO	2,185
511010026	SILLON EJECUTIVO BAJO COLOR NEGRO	2,185
511010027	SILLON EJECUTIVO BAJO COLOR NEGRO	2,185
511010028	SILLON EJECUTIVO BAJO COLOR NEGRO	2,185
511010029	SILLON EJECUTIVO BAJO COLOR NEGRO	2,185
511010030	SILLON EJECUTIVO BAJO COLOR NEGRO	2,185
591010001	LICENCIA KASPERSKY INTERNET SECURITY	2,285
591010002	LICENCIA KASPERSKY INTERNET SECURITY	2,285
591010003	LICENCIA KASPERSKY INTERNET SECURITY	2,285
515010041	MONITOR	2,358
515010042	MONITOR	2,358
515010043	MONITOR	2,358
515010044	MONITOR	2,358
515010045	MONITOR	2,358
515010046	MONITOR	2,358
511010007	ESCRITORIO MODULO "L"	3,116
511010008	ESCRITORIO MODULO "L"	3,116

511010009	ESCRITORIO MODULO "L"	3,116
511010010	ESCRITORIO MODULO "L"	3,116
511010011	ESCRITORIO MODULO "L"	3,116
511010012	ESCRITORIO MODULO "L"	3,116
511010013	ESCRITORIO MODULO "L"	3,116
511010014	ESCRITORIO MODULO "L"	3,116
515010135	MULTIFUNCIONAL DE INYECCION	3,402
591010004	LICENCIA OFFICE HOME AND BUSINESS 2016	3,599
591010005	LICENCIA OFFICE HOME AND BUSINESS 2016	3,599
591010006	LICENCIA OFFICE HOME AND BUSINESS 2016	3,599
591010007	LICENCIA OFFICE HOME AND BUSINESS 2016	3,599
591010008	LICENCIA OFFICE HOME AND BUSINESS 2016	3,599
591010009	LICENCIA OFFICE HOME AND BUSINESS 2016	3,599
591010010	LICENCIA OFFICE HOME AND BUSINESS 2016	3,599
591010011	LICENCIA OFFICE HOME AND BUSINESS 2016	3,599
591010012	LICENCIA OFFICE HOME AND BUSINESS 2016	3,599
591010013	LICENCIA OFFICE HOME AND BUSINESS 2016	3,599
591010014	LICENCIA OFFICE HOME AND BUSINESS 2016	3,599
591010015	LICENCIA OFFICE HOME AND BUSINESS 2016	3,599
591010016	LICENCIA OFFICE HOME AND BUSINESS 2016	3,599
591010017	LICENCIA OFFICE HOME AND BUSINESS 2016	3,599
591010018	LICENCIA OFFICE HOME AND BUSINESS 2016	3,599
591010019	LICENCIA OFFICE HOME AND BUSINESS 2016	3,599
591010020	LICENCIA OFFICE HOME AND BUSINESS 2016	3,599
591010021	LICENCIA OFFICE HOME AND BUSINESS 2016	3,599
591010022	LICENCIA OFFICE HOME AND BUSINESS 2016	3,599
591010023	LICENCIA OFFICE HOME AND BUSINESS 2016	3,599
591010024	LICENCIA OFFICE HOME AND BUSINESS 2016	3,599
591010025	LICENCIA OFFICE HOME AND BUSINESS 2016	3,599
591010026	LICENCIA OFFICE HOME AND BUSINESS 2016	3,599
591010027	LICENCIA OFFICE HOME AND BUSINESS 2016	3,599
591010028	LICENCIA OFFICE HOME AND BUSINESS 2016	3,599
591010029	LICENCIA OFFICE HOME AND BUSINESS 2016	3,599
591010030	LICENCIA OFFICE HOME AND BUSINESS 2016	3,599
515010052	IMPRESORA	3,808
511010001	ARCHIVERO 4 GAVETAS MADERA COLOR TABACO	4,385
511010002	ARCHIVERO 4 GAVETAS MADERA COLOR TABACO	4,385
511010003	ARCHIVERO 4 GAVETAS MADERA COLOR TABACO	4,385
511010004	ARCHIVERO 4 GAVETAS MADERA COLOR TABACO	4,385
511010005	ARCHIVERO 4 GAVETAS MADERA COLOR TABACO	4,385
511010006	ARCHIVERO 4 GAVETAS MADERA COLOR TABACO	4,385
511010164	ARCHIVERO 4 GAVETAS MADERA COLOR TABACO	4,385
511010165	ARCHIVERO 4 GAVETAS MADERA COLOR TABACO	4,385
511010166	ARCHIVERO 4 GAVETAS MADERA COLOR TABACO	4,385
511010167	ARCHIVERO 4 GAVETAS MADERA COLOR TABACO	4,385
511010168	ARCHIVERO 4 GAVETAS MADERA COLOR TABACO	4,385
511010169	ARCHIVERO 4 GAVETAS MADERA COLOR TABACO	4,385
515010080	MULTIFUNCIONAL LASER	5,763
515010081	MULTIFUNCIONAL LASER	5,763
515010082	MULTIFUNCIONAL LASER	5,763
515010051	VIDEO PROYECTOR	6,598
515010001	CPU DESKTOP	10,529
515010002	CPU DESKTOP	10,529
515010003	CPU DESKTOP	10,529
515010004	CPU DESKTOP	10,529
515010005	CPU DESKTOP	10,529
515010006	CPU DESKTOP	10,529
515010007	CPU DESKTOP	10,529
515010008	CPU DESKTOP	10,529
515010009	CPU DESKTOP	10,529
515010010	CPU DESKTOP	10,529
515010011	CPU DESKTOP	10,529
515010012	CPU DESKTOP	10,529
515010013	CPU DESKTOP	10,529
515010014	CPU DESKTOP	10,529
515010015	CPU DESKTOP	10,529
515010016	CPU DESKTOP	10,529
515010017	CPU DESKTOP	10,529
515010047	PORTATIL	15,442
515010048	PORTATIL	15,442
515010049	PORTATIL	15,442
515010050	PORTATIL	15,442
515010035	CPU DESKTOP	17,504
515010036	CPU DESKTOP	17,504
515010037	CPU DESKTOP	17,504
515010038	CPU DESKTOP	17,504
515010039	CPU DESKTOP	17,504
515010040	CPU DESKTOP	17,504
569010001	ESTACION ZIPP10R PRO 2" 250M S/P	94,712
	TOTAL	<b>937,638</b>



<b>Cuenta Pública 2016</b>		
<b>Relación de cuentas bancarias productivas específicas</b>		
<b>Al 31 de diciembre de 2016</b>		
<b>Ente Público: INSTITUTO DE INFRAESTRUCTURA FISICA EDUCATIVA DEL ESTADO DE AGUASCALIENTES</b>		
Fondo, Programa o Convenio	Datos de la Cuenta Bancaria	
	Institución Bancaria	Número de Cuenta
INIFED	BANORTE	440897501
FONDO MINERO	BANORTE	440897556
BASICA ESCUELAS AL CIEN	BANORTE	405438800
GASTO OPERATIVO	BANORTE	417974132
EDUCACION BASICA	BANORTE	417974141
EDUCACION MEDIA SUPERIOR	BANORTE	417974150
EDUCACION SUPERIOR	BANORTE	417974169
GASTOS INDIRECTOS ESCUELAS AL CIEN	BANORTE	417974178
SUPERIOR ESCUELAS AL CIEN	BANORTE	418937059
CAPITULO 6000	BANORTE	418936977
MEDIA SUPERIOR ESCUELAS AL CIEN	BANORTE	418937040
FONDO CONCURSABLE EN INFRAESTRUCTURA PLANTELES FEDERALES	BANORTE	458794119
FONDO CONCURSABLE EN INFRAESTRUCTURA PARA EQUIPAMIENTO AL COLEGIO DE ESTUDIOS CIENTIFICOS Y TECNOLOGICOS	BANORTE	451008394
FAM 2008	BANORTE	445476460
FAM 2009	BANORTE	445476479
FAM 2010	BANORTE	451008200
FAM 2011	BANORTE	451008219
FAM 2012	BANORTE	451008228

Cuenta Pública 2016  
Relación de Esquemas Bursátiles y de Coberturas Financieras  
Al 31 de diciembre de 2016  
(Pesos)

Ente Público: \_\_\_\_\_ INSTITUTO DE INFRAESTRUCTURA FISICA EDUCATIVA DEL ESTADO DE AGUASCALIENTES

NO APLICA

Bajo protesta de decir verdad declaramos que los Estados Financieros y sus Notas son razonablemente correctos y responsabilidad del emisor

\_\_\_\_\_  
ARQ. GERARDO DE JESUS VALADEZ PEREZ  
DIRECTOR GENERAL

### Introducción

M.A.P. Sergio Lara Sánchez.

Con la finalidad de cumplir las obligaciones establecidas en el artículo 27, fracción V de la Constitución Política del Estado de Aguascalientes.

El artículo 15 de la Ley de Fiscalización Superior del Estado de Aguascalientes y el artículo 73 de la Ley de Presupuesto, Gasto Público y Responsabilidad Hacendaria del Estado de Aguascalientes y sus Municipios, los artículos 52 y 53 de la Ley General de Contabilidad Gubernamental. Respetuosamente dirijo a usted este ejemplar de Cuenta Pública correspondiente al ejercicio fiscal 2016.

Cuenta Pública 2016  
Estado de Actividades  
Del 1 de enero al 31 de diciembre de 2016 y 2015  
(Pesos)

Ente Público: INSTITUTO PARA LA EDUCACION DE LAS PERSONAS JOVENES Y ADULTAS DE AGUASCALIENTES

Concepto	2016	2015	Concepto	2016	2015
<b>INGRESOS Y OTROS BENEFICIOS</b>			<b>GASTOS Y OTRAS PÉRDIDAS</b>		
Ingresos de la Gestión	0	0	Gastos de Funcionamiento	50,579,297	52,236,897
Impuestos	0	0	Servicios Personales	37,261,702	36,667,787
Cuotas y Aportaciones de Seguridad Social	0	0	Materiales y Suministros	3,960,347	3,296,883
Contribuciones de Mejoras	0	0	Servicios Generales	9,457,248	12,272,227
Derechos	0	0	Transferencia, Asignaciones, Subsidios y Otras Ayudas	42,897,974	38,920,831
Productos de Tipo Corriente	0	0	Transferencias Internas y Asignaciones al Sector Público	0	0
Aprovechamientos de Tipo Corriente	0	0	Transferencias al Resto del Sector Público	0	0
Ingresos por Venta de Bienes y Servicios	0	0	Subsidios y Subvenciones	0	0
Ingresos no Comprendidos en las Fracciones de la Ley de	0	0	Ayudas Sociales	42,897,974	38,920,831
Ingresos Causados en Ejercicios Fiscales Anteriores Pendientes	0	0	Pensiones y Jubilaciones	0	0
de Liquidación o Pago			Transferencias a Fideicomisos, Mandatos y Contratos Análogos	0	0
			Transferencias a la Seguridad Social	0	0
			Donativos	0	0
			Transferencias al Exterior	0	0
			Participaciones y Aportaciones	0	37,697
			Participaciones	0	0
			Aportaciones	0	37,697
			Convenios	0	0
			Intereses, Comisiones y Otros Gastos de la Deuda Pública	0	0
			Intereses de la Deuda Pública	0	0
			Comisiones de la Deuda Pública	0	0
			Gastos de la Deuda Pública	0	0
			Costo por Coberturas	0	0
			Apoyos Financieros	0	0
			Otros Gastos y Pérdidas Extraordinarias	0	0
			Estimaciones, Depreciaciones, Deterioros, Obsolescencia y Amortizaciones	0	0
			Provisiones	0	0
			Disminución de Inventarios	0	0
			Aumento por Insuficiencia de Estimaciones por Pérdida o Deterioro y Obsolescencia	0	0
			Aumento por Insuficiencia de Provisiones	0	0
			Otros Gastos	0	0
			Inversión Pública	0	0
			Inversión Pública no Capitalizable	0	0
			<b>Total de Gastos y Otras Pérdidas</b>	<b>93,277,271</b>	<b>91,195,425</b>
			<b>Resultados del Ejercicio (Ahorro/Desahorro)</b>	<b>1,921,948</b>	<b>-2,241,754</b>

Bajo protesta de decir verdad declaramos que los Estados Financieros y sus Notas son razonablemente correctos y responsabilidad del emisor

MAP - Sergio Lara Sánchez  
Director General

LIC. Michel Hiram Moreno Montoya  
Director de Administración y Programación

**Cuenta Pública 2016**  
**Estado de Situación Financiera**  
**Al 31 de diciembre de 2016 y 2015**  
 (Pesos)

**INSTITUTO PARA LA EDUCACIÓN DE LAS PERSONAS JÓVENES Y ADULTAS DE AGUASCALIENTES**  
 Ente Público:

CONCEPTO	Año		CONCEPTO	Año	
	2016	2015		2016	2015
<b>ACTIVO</b>			<b>PASIVO</b>		
<b>Activo Circulante</b>			<b>Activo Circulante</b>		
Efectivo y Equivalentes	7,821,471	6,317,095	Cuentas por Pagar a Corto Plazo	2,259,350	1,881,614
Derechos a Recibir Efectivo o Equivalentes	0	0	Documentos por Pagar a Corto Plazo	0	0
Derechos a Recibir Bienes o Servicios	0	0	Porción a Corto Plazo de la Deuda Pública a Largo Plazo	0	0
Inventarios	0	0	Títulos y Valores a Corto Plazo	0	0
Almacenes	0	0	Pasivos Diferidos a Corto Plazo	0	0
Estimación por Pérdida o Deterioro de Activos Circulantes	0	0	Fondos y Bienes de Terceros en Garantía y/o Administración a Corto Plazo	39,792	0
Otros Activos Circulantes	4,214	314,244	Provisiones a Corto Plazo	0	1,020,377
<b>Total de Activos Circulantes</b>	<b>7,825,685</b>	<b>6,631,339</b>	Otros Pasivos a Corto Plazo	0	310,733
			<b>Total de Pasivos Circulantes</b>	<b>2,299,142</b>	<b>3,212,724</b>
<b>Activo No Circulante</b>			<b>Activo No Circulante</b>		
Inversiones Financieras a Largo Plazo	0	0	Cuentas por Pagar a Largo Plazo	0	0
Derechos a Recibir Efectivo o Equivalentes a Largo Plazo	0	0	Documentos por Pagar a Largo Plazo	0	0
Bienes Inmuebles, Infraestructura y Construcciones en Proceso	0	0	Deuda Pública a Largo Plazo	0	0
Bienes Muebles	8,380,280	23,257,572	Pasivos Diferidos a Largo Plazo	0	0
Activos Intangibles	0	0	Fondos y Bienes de Terceros en Garantía y/o Administración a Largo Plazo	0	0
Depreciación, Deterioro y Amortización Acumulada de Bienes	0	0	Provisiones a Largo Plazo	0	0
Activos Diferidos	0	0	<b>Total de Pasivos No Circulantes</b>	<b>0</b>	<b>0</b>
Estimación por Pérdida o Deterioro de Activos no Circulantes	0	0	<b>Total del Pasivo</b>	<b>2,299,142</b>	<b>3,212,724</b>
Otros Activos no Circulantes	0	0			
<b>Total de Activos No Circulantes</b>	<b>8,380,280</b>	<b>23,257,572</b>	<b>HACIENDA PÚBLICA/ PATRIMONIO</b>		
<b>Total del Activo</b>	<b>16,205,965</b>	<b>29,888,911</b>	<b>Hacienda Pública/ Patrimonio Contribuido</b>	<b>8,173,122</b>	<b>23,261,621</b>
			Aportaciones	4,462,485	4,487,378
			Donaciones de Capital	3,710,637	16,774,243
			Actualización de la Hacienda Pública / Patrimonio	0	0
			<b>Hacienda Pública/ Patrimonio Generado</b>	<b>5,733,701</b>	<b>3,414,566</b>
			Resultados del Ejercicio (Ahorro / Desahorro)	1,921,948	-2,241,754
			Resultados de Ejercicios Anteriores	2,572,942	4,847,171
			Revalúos	0	0
			Reservas	1,238,811	809,149
			Rectificaciones de Resultados de Ejercicios Anteriores	0	0
			<b>Exceso o Insuficiencia en la Actualización de la Hacienda Pública/ Patrimonio</b>	<b>0</b>	<b>0</b>
			Resultado por Posición Monetaria	0	0
			Resultado por Tenencia de Activos no Monetarios	0	0
			<b>Total Hacienda Pública/ Patrimonio</b>	<b>13,906,823</b>	<b>26,676,187</b>
			<b>Total del Pasivo y Hacienda Pública / Patrimonio</b>	<b>16,205,965</b>	<b>29,888,911</b>

Bajo protesta de decir verdad declaramos que los Estados Financieros y sus Notas son razonablemente correctos y responsabilidad del emisor

MAP. Sergio Lara Sánchez  
 Director General

LIC. Michel Hiram Moreno Montoya  
 Director de Administración y Programación



Cuenta Pública 2016  
Estado de Cambios en la Situación Financiera  
Del 1 de enero al 31 de diciembre de 2016 y 2015  
(Pesos)

INSTITUTO PARA LA EDUCACION DE LAS PERSONAS JOVENES Y ADULTAS DE AGUASCALIENTES

Ente Público:

Concepto	Origen	Aplicación	Concepto	Origen	Aplicación
<b>ACTIVO</b>	<b>15,187,322</b>	<b>1,504,376</b>	<b>PASIVO</b>	<b>417,528</b>	<b>1,331,110</b>
<b>Activo Circulante</b>	<b>310,030</b>	<b>1,504,376</b>	<b>Pasivo Circulante</b>	<b>417,528</b>	<b>1,331,110</b>
Efectivo y Equivalentes	0	1,504,376	Cuentas por Pagar a Corto Plazo	377,736	0
Derechos a Recibir Efectivo o Equivalentes	0	0	Documentos por Pagar a Corto Plazo	0	0
Derechos a Recibir Bienes o Servicios	0	0	Porción a Corto Plazo de la Deuda Pública a Largo Plazo	0	0
Inventarios	0	0	Títulos y Valores a Corto Plazo	0	0
Almacenes	0	0	Pasivos Diferidos a Corto Plazo	0	0
Estimación por Pérdida o Deterioro de Activos Circulantes	0	0	Fondos y Bienes de Terceros en Garantía y/o Administración a Corto Plazo	39,792	0
Otros Activos Circulantes	310,030	0	Provisiones a Corto Plazo	0	1,020,377
			Otros Pasivos a Corto Plazo	0	310,733
<b>Activo No Circulante</b>	<b>14,877,292</b>	<b>0</b>	<b>Pasivo No Circulante</b>	<b>0</b>	<b>0</b>
Inversiones Financieras a Largo Plazo	0	0	Cuentas por Pagar a Largo Plazo	0	0
Derechos a Recibir Efectivo o Equivalentes a Largo Plazo	0	0	Documentos por Pagar a Largo Plazo	0	0
Bienes Inmuebles, Infraestructura y Construcciones en Proceso	0	0	Deuda Pública a Largo Plazo	0	0
Bienes Muebles	14,877,292	0	Pasivos Diferidos a Largo Plazo	0	0
Activos Intangibles	0	0	Fondos y Bienes de Terceros en Garantía y/o en Administración a Largo Plazo	0	0
Depreciación, Deterioro y Amortización Acumulada de Bienes	0	0	Provisiones a Largo Plazo	0	0
Activos Diferidos	0	0			
Estimación por Pérdida o Deterioro de Activos no Circulantes	0	0			
Otros Activos no Circulantes	0	0	<b>HACIENDA PUBLICA/ PATRIMONIO</b>	<b>2,351,610</b>	<b>15,120,974</b>
			<b>Hacienda Pública/Patrimonio Contribuido</b>	<b>0</b>	<b>15,088,499</b>
			Aportaciones	0	24,883
			Donaciones de Capital	0	15,063,606
			Actualización de la Hacienda Pública / Patrimonio	0	0
			<b>Hacienda Pública/Patrimonio Generado</b>	<b>2,351,610</b>	<b>32,475</b>
			Resultados del Ejercicio (Ahorro / Desahorro)	1,921,948	0
			Resultados de Ejercicios Anteriores	0	32,475
			Revalúos	0	0
			Reservas	429,662	0
			Rectificaciones de Resultados de Ejercicios Anteriores	0	0
			<b>Exceso o Insuficiencia en la Actualización de la Hacienda Pública/Patrimonio</b>	<b>0</b>	<b>0</b>
			Resultado por Posición Monetaria	0	0
			Resultado por Tenencia de Activos no Monetarios	0	0

Bajo protesta de decir verdad declaramos que los Estados Financieros y sus Notas son razonablemente correctos y responsabilidad del emisor

MAP Sergio Lara Sánchez  
Director General

LC. Michel Hiram Moreno Montoya  
Director de Administración y Programación

**Cuenta Pública 2016**  
**Estado Analítico del Activo**  
**Del 1 de enero al 31 de diciembre de 2016**  
 (Pesos)  
**INSTITUTO PARA LA EDUCACION DE LAS PERSONAS JOVENES Y ADULTAS DE AGUASCALIENTES**

Ente Público: \_\_\_\_\_

Concepto	Saldo Inicial 1	Cargos del Periodo 2	Abonos del Periodo 3	Saldo Final 4=(1+2-3)	Variación del Periodo (4-1)
<b>ACTIVO</b>	<b>29,888,911</b>	<b>471,306,133</b>	<b>484,989,079</b>	<b>16,205,965</b>	<b>-13,682,946</b>
<b>Activo Circulante</b>	<b>6,631,339</b>	<b>471,098,974</b>	<b>469,904,628</b>	<b>7,825,685</b>	<b>1,194,346</b>
Efectivo y Equivalentes	6,317,095	371,534,426	370,030,050	7,821,471	1,504,376
Derechos a Recibir Efectivo o Equivalentes	0	0	0	0	0
Derechos a Recibir Bienes o Servicios	0	0	0	0	0
Inventarios	0	0	0	0	0
Almacenes	0	0	0	0	0
Estimación por Pérdida o Deterioro de Activos Circulantes	0	0	0	0	0
Otros Activos Circulantes	314,244	99,564,548	99,874,578	4,214	-310,030
<b>Activo No Circulante</b>	<b>23,257,572</b>	<b>207,159</b>	<b>15,084,451</b>	<b>8,380,280</b>	<b>-14,877,292</b>
Inversiones Financieras a Largo Plazo	0	0	0	0	0
Derechos a Recibir Efectivo o Equivalentes a Largo Plazo	0	0	0	0	0
Bienes Inmuebles, Infraestructura y Construcciones en Proceso	0	0	0	0	0
Bienes Muebles	23,257,572	207,159	15,084,451	8,380,280	-14,877,292
Activos Intangibles	0	0	0	0	0
Depreciación, Deterioro y Amortización Acumulada de Bienes	0	0	0	0	0
Activos Diferidos	0	0	0	0	0
Estimación por Pérdida o Deterioro de Activos no Circulantes	0	0	0	0	0
Otros Activos no Circulantes	0	0	0	0	0

Bajo protesta de decir verdad declaramos que los Estados Financieros y sus Notas son razonablemente correctos y responsabilidad del emisor

MAP. Sergio Lara Sánchez  
Director General

LIC. Michel Hiram Moreno Montoya  
Director de Administración y Programación

**Cuenta Pública 2016**  
**Estado Analítico de la Deuda y Otros Pasivos**  
**Del 1 de enero al 31 de diciembre de 2016**  
 (Pesos)

**INSTITUTO PARA LA EDUCACION DE LAS PERSONAS JOVENES Y ADULTAS DE AGUASCALIENTES**

Ente Público:

Denominación de las Deudas	Moneda de Contratación	Institución o País Acreedor	Saldo Inicial del Periodo	Saldo Final del Periodo
<b>DEUDA PÚBLICA</b>				
<b>Deuda Interna</b>			0	0
<b>Corto Plazo</b>				
Instituciones de Crédito			0	0
Títulos y Valores			0	0
Arrendamientos Financieros			0	0
<b>Deuda Externa</b>			0	0
Organismos Financieros Internacionales			0	0
Deuda Bilateral			0	0
Títulos y Valores			0	0
Arrendamientos Financieros			0	0
<b>Subtotal a Corto Plazo</b>			0	0
<b>Deuda Interna</b>			0	0
<b>Largo Plazo</b>				
Instituciones de Crédito			0	0
Títulos y Valores			0	0
Arrendamientos Financieros			0	0
<b>Deuda Externa</b>			0	0
Organismos Financieros Internacionales			0	0
Deuda Bilateral			0	0
Títulos y Valores			0	0
Arrendamientos Financieros			0	0
<b>Subtotal a Largo Plazo</b>			0	0
<b>Otros Pasivos</b>			3,212,724	2,299,142
<b>Total Deuda y Otros Pasivos</b>			<b>3,212,724</b>	<b>2,299,142</b>

Bajo protesta de decir verdad declaramos que los Estados Financieros y sus Notas son razonablemente correctos y responsabilidad del emisor

MAP . Sergio Lara Sánchez  
 Director General

Lic. Michel Hiram Moreno Montoya  
 Director de Administración y Programación

**Cuenta Pública 2016**  
**Estado de Variación en la Hacienda Pública**  
**Del 1 de enero al 31 de diciembre de 2016**  
 (pesos)

**INSTITUTO PARA LA EDUCACIÓN DE LAS PERSONAS JOVENES Y ADULTAS DE AGUASCALIENTES**

Ente Público:

Concepto	Hacienda Pública/Patrimonio Contribuido	Hacienda Pública/Patrimonio Generado de Ejercicios Anteriores	Hacienda Pública/Patrimonio Generado del Ejercicio	Ajustes por Cambios de Valor	TOTAL
<b>Rectificaciones de Resultados de Ejercicios Anteriores</b>	0	0	0	0	0
<b>Patrimonio Neto Inicial Ajustado del Ejercicio</b>	8,173,122	0	16,305,827	0	24,478,949
Aportaciones	4,462,485	0	0	0	4,462,485
Donaciones de Capital	3,710,637	0	16,305,827	0	20,016,464
Actualización de la Hacienda Pública/Patrimonio	0	0	0	0	0
<b>Variaciones de la Hacienda Pública/Patrimonio Neto del Ejercicio</b>	0	4,438,992	-2,241,754	0	2,197,238
Resultados del Ejercicio (Ahorro/Desahorro)	0	0	-2,241,754	0	-2,241,754
Resultados de Ejercicios Anteriores	0	2,609,466	0	0	2,609,466
Revalúos	0	0	0	0	0
Reservas	0	1,829,526	0	0	1,829,526
<b>Hacienda Pública/Patrimonio Neto Final del Ejercicio 2015</b>	8,173,122	4,438,992	14,064,073	0	26,676,187
<b>Cambios en la Hacienda Pública/Patrimonio Neto del Ejercicio 2016</b>	0	0	0	0	0
Aportaciones	0	0	0	0	0
Donaciones de Capital	0	0	0	0	0
Actualización de la Hacienda Pública/Patrimonio	0	0	0	0	0
<b>Variaciones de la Hacienda Pública/Patrimonio Neto del Ejercicio</b>	0	-627,239	1,921,948	0	1,294,709
Resultados del Ejercicio (Ahorro/Desahorro)	0	0	1,921,948	0	1,921,948
Resultados de Ejercicios Anteriores	0	-36,524	0	0	-36,524
Revalúos	0	0	0	0	0
Reservas	0	-590,715	0	0	-590,715
<b>Saldo Neto en la Hacienda Pública / Patrimonio 2016</b>	8,173,122	3,811,753	1,921,948	0	13,906,823

Bajo protesta de decir verdad declaramos que los Estados Financieros y sus Notas son razonablemente correctos y responsabilidad del emisor

MAP. Sergio Lara Sánchez  
 Director General

Lic. Michel Hiram Moreno Montoya  
 Director de Administración y Programación

Cuenta Pública 2016  
Estado de Flujos de Efectivo  
Del 1 de enero al 31 de diciembre de 2016 y 2015  
(Pesos)

**INSTITUTO PARA LA EDUCACION DE LAS PERSONAS JOVENES Y ADULTAS DE AGUASCALIENTES**

Ente Público:

Concepto	2016	2015	Concepto	2016	2015
<b>Flujos de Efectivo de las Actividades de Gestión</b>					
<b>Origen</b>			<b>Flujos de Efectivo de las Actividades de Inversión</b>		
Impuestos	96,548,834	88,953,671	Origen	-207,159	0
Cuotas y Aportaciones de Seguridad Social	0	0	Bienes Inmuebles, Infraestructura y Construcciones en Proceso	0	0
Contribuciones de mejoras	0	0	Bienes Muebles	-207,159	0
Derechos	0	0	Otros Orígenes de Inversión	0	0
Productos de Tipo Corriente	0	1,330,363	<b>Aplicación</b>		
Aprovechamientos de Tipo Corriente	0	0	Bienes Inmuebles, Infraestructura y Construcciones en Proceso	0	705,756
Ingresos por Venta de Bienes y Servicios	0	0	Bienes Muebles	0	0
Ingresos no Comprendidos en las Fracciones de la Ley de Ingresos Causados en Ejercicios Fiscales Anteriores Pendientes de Liquidación o Pago	0	0	Otras Aplicaciones de Inversión	0	705,756
Participaciones y Aportaciones	71,170,369	87,623,308	<b>Flujos Netos de Efectivo por Actividades de Inversión</b>	<b>-207,159</b>	<b>-705,756</b>
Transferencias, Asignaciones y Subsidios y Otras Ayudas	27,090,000	0			
Otros Orígenes de Operación	0	0	<b>Flujo de Efectivo de las Actividades de Financiamiento</b>		
<b>Aplicación</b>			<b>Origen</b>		
Servicios Personales	96,548,834	91,195,425	Endeudamiento Neto	0	0
Materiales y Suministros	36,145,202	36,667,787	Interno	0	0
Materiales y Suministros	3,848,181	3,296,883	Externo	0	0
Servicios Generales	9,456,429	12,272,227	Otros Orígenes de Financiamiento	0	0
Transferencias Internas y Asignaciones al Sector Público	0	0	<b>Aplicación</b>		
Transferencias al resto del Sector Público	0	0	Servicios de la Deuda	0	0
Subsidios y Subvenciones	0	0	Interno	0	0
Ayudas Sociales	42,697,974	38,920,831	Externo	0	0
Pensiones y Jubilaciones	0	0	Otras Aplicaciones de Financiamiento	0	0
Transferencias a Fideicomisos, Mandatos y Contratos Análogos	0	0	<b>Flujos netos de Efectivo por Actividades de Financiamiento</b>	<b>0</b>	<b>0</b>
Transferencias a la Seguridad Social	0	0			
Donativos	0	0			
Transferencias al Exterior	0	0	<b>Incremento/Disminución Neta en el Efectivo y Equivalentes al Efectivo</b>	<b>1,504,376</b>	<b>-2,947,510</b>
Participaciones	0	0			
Aportaciones	0	37,697	<b>Efectivo y Equivalente al Efectivo al Inicio del Ejercicio</b>	<b>6,317,095</b>	<b>9,264,605</b>
Convenios	0	0	<b>Efectivo y Equivalente al Efectivo al Final del Ejercicio</b>	<b>7,821,471</b>	<b>6,317,095</b>
Otras Aplicaciones de Operación	4,401,048	0			
<b>Flujos Netos de Efectivo por Actividades de Operación</b>	<b>1,711,535</b>	<b>-2,241,754</b>			

Bajo protesta de decir verdad declaramos que los Estados Financieros y sus Notas son razonablemente correctos y responsabilidad del emisor

MAP. Sergio Lara Sánchez  
Director General

Lic. Michel Hiram Moreno Montoya  
Director de Administración y Programación

Cuenta Pública 2016  
Pasivos Contingentes  
Al 31 de diciembre de 2016 y 2015  
(Pesos)

Ente Público: INSTITUTO PARA LA EDUCACION DE LAS PERSONAS JOVENES Y ADULTAS DE AGUASCALIENTES

NO SE HA DADO EL CASO

Bajo protesta de decir verdad declaramos que los Estados Financieros y sus Notas son razonablemente correctos y responsabilidad del emisor

MAP. Sergio Lara Sánchez  
Director General

Lic. Michel Hiram Moreno Montoya  
Director de Administración y  
Programación

## Notas a los Estados Financieros

## NOTA 1 – CONSTITUCION Y OBJETO SOCIAL

El Instituto para la Educación de las Personas Jóvenes y Adultas de Aguascalientes fue creado mediante decreto de H. Congreso del Estado de Aguascalientes de fecha 13 de julio de 1999, publicado en el Periódico Oficial el 1 de agosto de 1999 como Organismo Público Descentralizado del Gobierno del Estado de Aguascalientes, con personalidad jurídica y patrimonio y autonomía de gestión. Su objeto es prestar los servicios de educación básica en el Estado de Aguascalientes la cual comprende entre otras, la alfabetización, la educación primaria y secundaria, así como la formación para el trabajo; también podrá prestar servicios de educación media a través de la modalidad no escolarizada, siguiendo para ello la normatividad establecida en los artículos 39 y 40 de la Ley de la Educación del Estado de Aguascalientes y en todos los casos tomará en cuenta los contenidos particulares para entender las necesidades educativas específicas de ese sector de la población y se apoyara en la solidaridad social.

La educación para adultos como parte del Sistema Educativo Nacional deberá cumplir con los planes y programas de estudio que rigen a esta modalidad educativa no escolarizada y consiguientemente observar la normatividad establecida por el Instituto Nacional para la Educación de los Adultos y por el Instituto de Educación de Aguascalientes.

## NOTA 2 – APROBACIÓN DE CUENTA DE LA HACIENDA PUBLICA

De acuerdo con las disposiciones legales que rigen a la Administración Pública del Gobierno del Estado de Aguascalientes así como a sus organismos dependientes, la Cuenta de la Hacienda Pública de cada mes debe ser conocida, revisada y, en su caso, aprobada por el H. Congreso del Estado de Aguascalientes. El Instituto prepara su Cuenta de la Hacienda Pública de acuerdo con las disposiciones contenidas en la Ley de General de Contabilidad Gubernamental.

## NOTA 3 – BASES DE FORMULACIÓN DE LOS ESTADOS FINANCIEROS Y

## POLITICAS CONTABLES

- a) Armonización contable gubernamental.- A partir del 1 de enero de 2009, entró en vigor la Ley General de Contabilidad Gubernamental la cual establece las bases de registro contable y presupuestal así como, de informes que deberá de integrar la cuenta pública que presenten las entidades que administren recursos públicos. Dentro de los principales cambios en el marco de la regulación de los registros contables financieros de la Institución, es la entrada en vigor de la Ley General de Contabilidad Gubernamental, derivado de lo cual el Consejo Nacional de Armonización

Contable (CONAC) fue instalado el 27 de enero de 2009. Desde entonces y hasta la fecha han sido aprobados los siguientes documentos técnicos contables:

- Postulados básicos
- Clasificador por objeto del gasto
- Clasificador por tipo de gasto
- Clasificador por rubro de ingresos
- Plan de cuentas de contabilidad
- Momentos contables de los egresos
- Momentos contables de los ingresos
- Manual de contabilidad gubernamental
- Principales normas de registro y valoración del patrimonio
- Integrar el inventario de bienes muebles e inmuebles a que se refiere la Ley
- Emisión y publicación de información periódica y de cuenta pública conforme los artículos 53 y 54 de la Ley de Contabilidad
- Operación y generación de información financiera en tiempo real sobre el ejercicio de los ingresos y gastos sobre las finanzas públicas.
- Efectuar los registros contables y la valuación del patrimonio
- Registro y valuación del inventario de bienes muebles e inmuebles
- Generar los indicadores de resultados sobre el cumplimiento de sus metas
- Publicar información contable, presupuestaria y programática en sus respectivas páginas de Internet.

El Marco Conceptual y los postulados Básicos de Contabilidad Gubernamental aprobados durante 2009 entraron en vigor el 30 de abril de 2010, con la finalidad de que los entes establezcan un proceso ordenado de adecuación en su organización interna, así como de capacitación sobre las características del sistema de contabilidad que les permita cumplir con el sistema de contabilidad establecido en la Ley de Contabilidad Gubernamental.

La Institución se encuentra obligada, a partir del 1 de enero de 2012, en base a la normativa, a elaborar registros contables con base acumulativa y en apego al Marco conceptual, Postulados Básicos, Normas y metodologías que establezcan los momentos contables Clasificadores y Manuales de Contabilidad Gubernamental Armonizados y de acuerdo con las respectivas matrices de conversión con las características similares a las señaladas en los artículos 40 y 41 de la Ley de Contabilidad. Asimismo, a partir de la fecha se emitirá información contable, presupuestaria y programática sobre la base técnica prevista en los documentos técnicos contables referidos.

Adicionalmente de conformidad con los acuerdos emitidos por el CONAC, la Institución deberá emitir información periódica y elaborar sus cuentas públicas de manera similar a lo dispuesto en los artículos 53 y 54 de la Ley de Contabilidad, a partir del 1 de enero de 2012.

En referencia al aspecto contable, como señala la Ley, los estados financieros se presentan en forma armonizada, respetando los postulados básicos y el marco conceptual, reconociendo las transacciones de gasto conforme a la fecha de su realización independiente de su pago, y los ingresos cuando existe jurídicamente el derecho de cobro.

Es importante señalar que a la fecha de este estado financiero se encuentran las siguientes excepciones:

El registro de las operaciones contables y presupuestarias no propicia un registro único, simultáneo y homogéneo. A la fecha aún no se reconoce la depreciación de los bienes de activo fijo como lo requiere la normatividad.

b) Los estados financieros son preparados sobre la base de costos históricos, consecuentemente, no reconocen los efectos de la inflación en la información financiera.

c) Adquisición de bienes muebles (bienes patrimoniales). Las erogaciones efectuadas para la adquisición de bienes muebles, se reconocen en los egresos del ejercicio y simultáneamente, se registran en cuenta de balanza y patrimonio del Instituto. Por lo que hace a la depreciación de dichos bienes, esta no se calcula ni se registra.

d) Efectivo y equivalentes de efectivo. El efectivo en caja y bancos en moneda nacional se expresa a su valor nominal, y cuya disposición está restringida al Fondo o fin específico al cual corresponda. Y los de las inversiones disponibles a la vista se expresan a su valor razonable. Las diferencias entre el monto a la fecha de adquisición y/o inversión y la del estado de situación financiera, se reconocen en resultados del periodo.

e) Donativos recibidos. Los donativos recibidos en efectivo se registran como ingresos en el momento en que se reciben.

Los donativos en especie se registran en el patrimonio al valor que muestra la documentación que ampara la donación, o a su valor de avalúo.

f) Obligaciones laborales. Las primas de antigüedad y las indemnizaciones legales a que tienen derecho los empleados en caso de retiro voluntario, separación o muerte, de acuerdo con los contratos de trabajo, se registran como egresos en el año en que se pagan, y no conforme se devengan dichos pasivos laborales.

g) Reconocimiento de ingresos. Los ingresos se registran cuando son autorizados y se provisiona el importe pendiente de ministrar.

h) La emisión de estos estados financieros fue aprobada por la Junta de Gobierno.

M.A.P. Sergio Lara Sánchez  
Director General

Lic. Michel Hiram Moreno Montoya  
Director de Administración y Programación



Cuenta Pública 2016 Estado Analítico de Ingresos Del 1 de enero al 31 de diciembre de 2016 (Pesos)						
Ente Público: INSTITUTO PARA LA EDUCACION DE LAS PERSONAS JOVENES Y ADULTAS DE AGUASCALIENTES						
Rubro de Ingresos	Ingreso					
	Estimado (1)	Ampliaciones y Reducciones (2)	Modificado (3= 1 + 2)	Devengado (4)	Recaudado (5)	Diferencia (6 = 5 - 1)
Impuestos	0	0	0	0	0	0
Cuotas y Aportaciones de Seguridad Social	0	0	0	0	0	0
Contribuciones de Mejoras	0	0	0	0	0	0
Derechos	0	0	0	0	0	0
Productos	130000	91995	221995	221995	221995	0
Corriente	130000	91995	221995	221995	221995	0
Capital	0	0	0	0	0	0
Aprovechamientos	0	0	0	0	0	0
Corriente	0	0	0	0	0	0
Capital	0	0	0	0	0	0
Ingresos por Ventas de Bienes y Servicios	0	0	0	0	0	0
Participaciones y Aportaciones	3759721	782418	38380139	38380139	38380139	0
Transferencias, Asignaciones, Subsidios y Otras Ayudas	53716014	8459173	62175187	56536959	56536959	-5638228
Ingresos Derivados de Financiamientos	0	0	0	0	0	0
<b>Total</b>	91443735	9333586	100777321	95139093	95139093	-5638228
				Ingresos excedentes <sup>1</sup>		

Cuenta Pública 2016 Estado Analítico de Ingresos Del 1 de enero al 31 de diciembre de 2016 (Pesos)						
Ente Público: INSTITUTO PARA LA EDUCACION DE LAS PERSONAS JOVENES Y ADULTAS DE AGUASCALIENTES						
Rubro de Ingresos	Ingreso					
	Estimado (1)	Ampliaciones y Reducciones (2)	Modificado (3= 1 + 2)	Devengado (4)	Recaudado (5)	Diferencia (6 = 5 - 1)
Impuestos	0	0	0	0	0	0
Contribuciones de Mejoras	0	0	0	0	0	0
Derechos	0	0	0	0	0	0
Productos	130000	91995	221995	221995	221995	0
Corriente	130000	91995	221995	221995	221995	0
Capital	0	0	0	0	0	0
Aprovechamientos	0	0	0	0	0	0
Corriente	0	0	0	0	0	0
Capital	0	0	0	0	0	0
Participaciones y Aportaciones	3759721	782418	38380139	38380139	38380139	0
Transferencias, Asignaciones, Subsidios y Otras Ayudas	53716014	8459173	62175187	56536959	56536959	-5638228
Ingresos de Organismos y Empresas	0	0	0	0	0	0
Cuotas y Aportaciones de Seguridad Social	0	0	0	0	0	0
Ingresos por Ventas de Bienes y Servicios	0	0	0	0	0	0
Transferencias, Asignaciones, Subsidios y Otras Ayudas	0	0	0	0	0	0
Ingresos derivados de financiamiento	0	0	0	0	0	0
Ingresos Derivados de Financiamientos	0	0	0	0	0	0
<b>Total</b>	91443735	9333586	100777321	95139093	95139093	3695358
				Ingresos excedentes <sup>1</sup>		

<sup>1</sup> Los ingresos excedentes se presentan para efectos de cumplimiento de la Ley General de Contabilidad Gubernamental y el importe reflejado debe ser siempre mayor a cero

Cuenta Pública 2016 Estado Analítico del Ejercicio del Presupuesto de Egresos Clasificación Administrativa Del 1 de enero al 31 de diciembre de 2016 (Pesos)						
Ente Público: INSTITUTO PARA LA EDUCACION DE LAS PERSONAS JOVENES Y ADULTAS DE AGUASCALIENTES						
Concepto	Egresos					
	Aprobado	Ampliaciones/ (Reducciones)	Modificado	Devengado	Pagado	Subejercicio
	1	2	3 = (1 + 2)	4	5	6 = (3 - 4)
Dependencia o Unidad Administrativa 1	57773524	43003788	100777312	93484427	92080443	7292885
			0			0
			0			0
			0			0
			0			0
			0			0
			0			0
			0			0
			0			0
			0			0
			0			0
			0			0
<b>Total del Gasto</b>	<b>57773524</b>	<b>43003788</b>	<b>100777312</b>	<b>93484427</b>	<b>92080443</b>	<b>7292885</b>

Cuenta Pública 2016 Estado Analítico del Ejercicio del Presupuesto de Egresos Clasificación Económica (por Tipo de Gasto) Del 1 de enero al 31 de diciembre de 2016 (Pesos)						
Concepto	Egresos					
	Aprobado 1	Ampliaciones/ (Reducciones) 2	Modificado 3 = (1 + 2)	Devengado 4	Pagado 5	Subejercicio 6 = (3 - 4)
Gasto Corriente	57773524	43003788	100777312	93484427	92080443	7292885
Gasto de Capital			0			0
Amortización de la Deuda y Disminución de Pasivos			0			0
Pensiones y Jubilaciones			0			0
Participaciones			0			0
<b>Total del Gasto</b>	<b>57773524</b>	<b>43003788</b>	<b>100777312</b>	<b>93484427</b>	<b>92080443</b>	<b>7292885</b>

**Cuenta Pública 2016**  
**Estado Analítico del Ejercicio del Presupuesto de Egresos**  
**Clasificación por Objeto del Gasto (Capítulo y Concepto)**  
**Del 1 de enero al 31 de diciembre de 2016**  
**(Pesos)**  
**Ente Público: INSTITUTO PARA LA EDUCACION DE LAS PERSONAS JOVENES Y ADULTAS DE AGUASCALIENTES**

Concepto	Egresos					Subejercicio 6 = (3 - 4)
	Aprobado 1	Ampliaciones/ (Reducciones) 2	Modificado 3 = (1 + 2)	Devengado 4	Pagado 5	
<b>Servicios Personales</b>	<b>38657722</b>	<b>899946</b>	<b>39557668</b>	<b>37261701</b>	<b>36145201</b>	<b>2295967</b>
Remuneraciones al Personal de Carácter Permanente	12741032	-624847	12116185	11549727	11549727	566458
Remuneraciones al Personal de Carácter Transitorio	136200	-68183	68017	68017	68017	0
Remuneraciones Adicionales y Especiales	5948510	324922	6273432	5177221	5177221	1096211
Seguridad Social	2900144	176786	3076930	2868303	2868303	208627
Otras Prestaciones Sociales y Económicas	16931836	1091268	18023104	17598433	16481933	424671
Previsiones			0			0
Pago de Estímulos a Servidores Públicos			0			0
<b>Materiales y Suministros</b>	<b>3305000</b>	<b>1365722</b>	<b>4670722</b>	<b>3860345</b>	<b>3573680</b>	<b>810377</b>
Materiales de Administración, Emisión de Documentos y Artículos Oficiales	85000	1037714	1887714	1438880	1438880	448834
Alimentos y Utensilios	437000	187904	624904	501677	501677	123227
Materias Primas y Materiales de Producción y Comercialización			0			0
Materiales y Artículos de Construcción y de Reparación	237000	-794	236206	178779	178779	57427
Productos Químicos, Farmacéuticos y de Laboratorio	5000	0	5000	4203	4203	797
Combustibles, Lubricantes y Aditivos	1397000	-147796	1249204	1117873	1105708	131331
Vestuario, Blancos, Prendas de Protección y Artículos Deportivos	192000	135500	327500	313848	313848	13652
Materiales y Suministros Para Seguridad			0			0
Herramientas, Refacciones y Accesorios Menores	187000	153194	340194	305085	305085	35109
<b>Servicios Generales</b>	<b>9434419</b>	<b>866149</b>	<b>10300568</b>	<b>9457248</b>	<b>9456429</b>	<b>843320</b>
Servicios Básicos	1281400	295033	1576433	1395406	1394587	181027
Servicios de Arrendamiento	2656620	-126102	2530518	2382493	2382493	148025
Servicios Profesionales, Científicos, Técnicos y Otros Servicios	823599	-4137	819462	774603	774603	44859
Servicios Financieros, Bancarios y Comerciales	299800	-10660	289140	178725	178725	110415
Servicios de Instalación, Reparación, Mantenimiento y Conservación	2094000	-531892	1562108	1452688	1452688	109420
Servicios de Comunicación Social y Publicidad.	18500	0	18500	18100	18100	400
Servicios de Traslado y Viáticos	1284000	-270717	1013283	854635	854635	158648
Servicios Oficiales	648500	1483124	2131624	2082242	2082242	49382
Otros Servicios Generales	328000	31500	359500	318356	318356	41144
<b>Transferencias, Asignaciones, Subsidios y Otras Ayudas</b>	<b>5963383</b>	<b>40077812</b>	<b>46041195</b>	<b>42697974</b>	<b>42697974</b>	<b>3343221</b>
Transferencias Internas y Asignaciones al Sector Público			0			0
Transferencias al Resto del Sector Público			0			0
Subsidios y Subvenciones			0			0
Ayudas Sociales	5963383	40077812	46041195	42697974	42697974	3343221
Pensiones y Jubilaciones			0			0
Transferencias a Fideicomisos, Mandatos y Otros Análogos			0			0
Transferencias a la Seguridad Social			0			0
Donativos			0			0
Transferencias al Exterior			0			0
<b>Bienes Muebles, Inmuebles e Intangibles</b>	<b>413000</b>	<b>-205841</b>	<b>207159</b>	<b>207159</b>	<b>207159</b>	<b>0</b>
Mobiliario y Equipo de Administración	279000	-97941	181059	181059	181059	0
Mobiliario y Equipo Educativo y Recreativo	24000	2100	26100	26100	26100	0
Equipo e Instrumental Médico y de Laboratorio			0			0
Vehículos y Equipo de Transporte			0			0
Equipo de Defensa y Seguridad			0			0
Maquinaria, Otros Equipos y Herramientas	110000	-110000	0	0	0	0
Activos Biológicos			0			0
Bienes Inmuebles			0			0
Activos Intangibles			0			0
<b>Inversión Pública</b>	<b>0</b>	<b>0</b>	<b>0</b>	<b>0</b>	<b>0</b>	<b>0</b>
Obra Pública en Bienes de Dominio Público			0			0
Obra Pública en Bienes Propios			0			0
Proyectos Productivos y Acciones de Fomento			0			0
<b>Inversiones Financieras y Otras Provisiones</b>	<b>0</b>	<b>0</b>	<b>0</b>	<b>0</b>	<b>0</b>	<b>0</b>
Inversiones Para el Fomento de Actividades Productivas.			0			0
Acciones y Participaciones de Capital			0			0
Compra de Títulos y Valores			0			0
Concesión de Préstamos			0			0
Inversiones en Fideicomisos, Mandatos y Otros Análogos			0			0
Otras Inversiones Financieras			0			0
Provisiones para Contingencias y Otras Erogaciones Especiales			0			0
Participaciones y Aportaciones	0	0	0	0	0	0
Participaciones			0			0
Aportaciones			0			0
Convenios			0			0
<b>Deuda Pública</b>	<b>0</b>	<b>0</b>	<b>0</b>	<b>0</b>	<b>0</b>	<b>0</b>
Amortización de la Deuda Pública			0			0
Intereses de la Deuda Pública			0			0
Comisiones de la Deuda Pública			0			0
Gastos de la Deuda Pública			0			0
Costo por Coberturas			0			0
Apoyos Financieros			0			0
Adeudos de Ejercicios Fiscales Anteriores (Adefas)			0			0
<b>Total del Gasto</b>	<b>57773524</b>	<b>43003788</b>	<b>10077312</b>	<b>93484427</b>	<b>92080443</b>	<b>7292885</b>

Cuenta Pública 2016 Estado Analítico del Ejercicio del Presupuesto de Egresos Clasificación Funcional (Finalidad y Función) Del 1 de enero al 31 de diciembre 2016 (Pesos)							
Ente Público: INSTITUTO PARA LA EDUCACION DE LAS PERSONAS JOVENES Y ADULTAS DE AGUASCALIENTES	Concepto	Egresos					Subejercicio 6 = (3 - 4)
		Aprobado 1	Ampliaciones/ (Reducciones) 2	Modificado 3 = (1 + 2)	Devengado 4	Pagado 5	
	<b>Gobierno</b>	0	0	0	0	0	0
	Legislación						0
	Justicia						0
	Coordinación de la Política de Gobierno						0
	Relaciones Exteriores						0
	Asuntos Financieros y Hacendarios						0
	Seguridad Nacional						0
	Asuntos de Orden Público y de Seguridad Interior						0
	Otros Servicios Generales						0
	<b>Desarrollo Social</b>	57773524	43003788	100777312	93484427	92080443	7292885
	Protección Ambiental			0			0
	Vivienda y Servicios a la Comunidad			0			0
	Salud			0			0
	Recreación, Cultura y Otras Manifestaciones Sociales			0			0
	Educación	57773524	43003788	100777312	93484427	92080443	7292885
	Protección Social			0			0
	Otros Asuntos Sociales			0			0
	<b>Desarrollo Económico</b>	0	0	0	0	0	0
	Asuntos Económicos, Comerciales y Laborales en General			0			0
	Agropecuaria, Silvicultura, Pesca y Caza			0			0
	Combustibles y Energía			0			0
	Minería, Manufacturas y Construcción			0			0
	Transporte			0			0
	Comunicaciones			0			0
	Turismo			0			0
	Ciencia, Tecnología e Innovación			0			0
	Otras Industrias y Otros Asuntos Económicos			0			0
	<b>Otras no Clasificadas en Funciones Anteriores</b>	0	0	0	0	0	0
	Transacciones de la Deuda Pública / Costo Financiero de la Deuda			0			0
	Transferencias y Aportaciones entre Diferentes Niveles y Ordenes de Gobierno			0			0
	Saneamiento del Sistema Financiero			0			0
	Adeudos de Ejercicios Fiscales Anteriores			0			0
	<b>Total del Gasto</b>	57773524	43003788	100777312	93484427	92080443	7292885

Cuenta Pública 2016  
 Endeudamiento Neto  
 Del 1 de enero al 31 de diciembre de 2016  
 (Pesos)  
**IIICO: INSTITUTO PARA LA EDUCACION DE LAS PERSONAS JOVENES Y ADULTAS DE AGUASCALIENTES**

Identificación de Crédito o Instrumento	Contratación / Colocación A	Amortización B	Endeudamiento Neto C = A - B
<b>Créditos Bancarios</b>			
No se ha presentado el caso			0
			0
			0
			0
			0
			0
			0
			0
			0
			0
			0
Total Créditos Bancarios	0		0
<b>Otros Instrumentos de Deuda</b>			
No se ha presentado el caso			
			0
			0
			0
			0
			0
			0
			0
			0
Total Otros Instrumentos de Deuda	0		0
TOTAL	0		0



**Cuenta Pública 2016**  
**Indicadores de Postura Fiscal**  
**Del 1 de enero al 31 de diciembre de 2016**  
**(Pesos)**  
**Ente Público:**

Concepto	Estimado	Devengado	Pagado <sup>3</sup>
<b>I. Ingresos Presupuestarios (I=1+2)</b>	91443735	95139093	95139093
1. Ingresos del Gobierno de la Entidad Federativa <sup>1</sup>	91443735	95139093	95139093
2. Ingresos del Sector Paraestatal <sup>1</sup>	0	0	0
<b>II. Egresos Presupuestarios (II=3+4)</b>	0	0	0
3. Egresos del Gobierno de la Entidad Federativa <sup>2</sup>			
4. Egresos del Sector Paraestatal <sup>2</sup>			
<b>III. Balance Presupuestario (Superávit o Déficit) (III = I - II)</b>	91443735	95139093	95139093

Concepto	Estimado	Devengado	Pagado <sup>3</sup>
<b>III. Balance presupuestario (Superávit o Déficit)</b>	91443735	95139093	95139093
<b>IV. Intereses, Comisiones y Gastos de la Deuda</b>			
<b>V. Balance Primario ( Superávit o Déficit) (V= III - IV)</b>	91443735	95139093	95139093

Concepto	Estimado	Devengado	Pagado <sup>3</sup>
<b>A. Financiamiento</b>	0	0	0
<b>B. Amortización de la deuda</b>			
<b>C. Endeudamiento ó desendeudamiento (C = A - B)</b>	0	0	0

1 Los Ingresos que se presentan son los ingresos presupuestario totales sin incluir los ingresos por financiamientos. Los Ingresos del Gobierno de la Entidad Federativa corresponden a los del Poder Ejecutivo, Legislativo Judicial y Autónomos

2 Los egresos que se presentan son los egresos presupuestarios totales sin incluir los egresos por amortización. Los egresos del Gobierno de la Entidad Federativa corresponden a los del Poder Ejecutivo, Legislativo, Judicial y Órganos Autónomos

3 Para Ingresos se reportan los ingresos recaudados; para egresos se reportan los egresos pagados



Cuenta Pública 2016 Gasto por Categoría Programática Del 1 de enero al 31 de diciembre 2016 (Pesos)						
Concepto	Egresos					Subejercicio
	Aprobado	Ampliaciones/ (Reducciones)	Modificado	Devengado	Pagado	
	1	2	3 = (1 + 2)	4	5	6 = (3 - 4)
Programas						
Subsidios: Sector Social y Privado o Entidades Federativas y Municipios						
Sujetos a Reglas de Operación	0	0	0	0	0	0
Otros Subsidios						
Desempeño de las Funciones	0	0	0	0	0	0
Prestación de Servicios Públicos						
Provisión de Bienes Públicos						
Planeación, seguimiento y evaluación de políticas públicas						
Promoción y fomento						
Regulación y supervisión						
Funciones de las Fuerzas Armadas (Únicamente Gobierno Federal)						
Específicos						
Proyectos de Inversión						
Administrativos y de Apoyo	0	0	0	0	0	0
Apoyo al proceso presupuestario y para mejorar la eficiencia institucional						
Apoyo a la función pública y al mejoramiento de la gestión						
Operaciones ajenas						
Compromisos	0	0	0	0	0	0
Obligaciones de cumplimiento de resolución jurisdiccional						
Desastres Naturales						
Obligaciones	0	0	0	0	0	0
Pensiones y jubilaciones						
Aportaciones a la seguridad social						
Aportaciones a fondos de estabilización						
Aportaciones a fondos de inversión y reestructura de pensiones						
Programas de Gasto Federalizado (Gobierno Federal)	57773524	43003788	100777312	93484427	92080443	7292885
Gasto Federalizado	57773524	43003788	100777312	93484427	92080443	7292885
Participaciones a entidades federativas y municipios						
Costo financiero, deuda o apoyos a deudores y ahorradores de la banca						
Adeudos de ejercicios fiscales anteriores						
<b>Total del Gasto</b>	<b>57773524</b>	<b>43003788</b>	<b>100777312</b>	<b>93484427</b>	<b>92080443</b>	<b>7292885</b>

**Cuenta Pública 2016**  
**Egresos por Programas y Proyectos de Inversión**  
**Del 1 de enero al 31 de diciembre de 2016**  
**(Pesos)**

**Ente Público:**

Clave	Descripción	Devengado
PROGRAMA/PROYECTO 1	<b>No se ha presentado el caso</b> DESCRIPCIÓN PROGRAMA/PROYECTO 2 DESCRIPCIÓN PROGRAMA/PROYECTO 3 DESCRIPCIÓN PROGRAMA/PROYECTO 4 DESCRIPCIÓN PROGRAMA/PROYECTO 5 DESCRIPCIÓN PROGRAMA/PROYECTO 6 DESCRIPCIÓN PROGRAMA/PROYECTO 7 DESCRIPCIÓN PROGRAMA/PROYECTO 8	0
PROGRAMA/PROYECTO 2		0
PROGRAMA/PROYECTO 3		0
PROGRAMA/PROYECTO 4		0
PROGRAMA/PROYECTO 5		0
PROGRAMA/PROYECTO 6		0
PROGRAMA/PROYECTO 7		0
PROGRAMA/PROYECTO 8		0

0

**Cuenta Pública 2016**  
**Egresos por Programas y Proyectos**  
**Del 1 de enero al 31 de diciembre de 2016**  
**(Pesos)**

**Instituto para la Educación de las Personas Jóvenes y Adultas de Aguascalientes**

**Ente Público:**

Clave	Descripción	Devengado	Presupuesto Programado	Eficiencia del Ejercicio
1	INFRAESTRUCTURA	32,399,860	35,508,298	91%
2	FORMACIÓN	1,884,045	1,925,910	98%
3	ACREDITACIÓN	115,219	115,219	100%
4	COORDINACIONES DE ZONA	48,294	48,294	100%
6	OFERTA DE EDUCACIÓN DE ADULTOS	14,400,578	14,440,000	100%
8	PLAZAS COMUNITARIAS	1,683,935	2,633,120	64%
9	ADMINISTRACIÓN INSTITUCIONAL	113,106	130,000	87%
10	ADMINISTRACIÓN DE EJERCICIOS ANTERIORES	2,386,946	2,386,946	100%
11	ATENCIÓN A LA DEMANDA R11	26,601,148	27,820,235	96%
12	ATENCIÓN A LA DEMANDA RFO	12,015,000	12,650,000	95%
13	PROGRAMA ESPECIAL DE CERTIFICACIÓN PEC	1,105,446	1,620,445	68%
14	FORMACIÓN R11	691,430	716,430	97%
		<b>93,445,007</b>	<b>99,994,897</b>	<b>93%</b>

**Cuenta Pública 2016**  
**Indicadores de Resultados**  
**Del 1 de enero al 31 de diciembre de 2016**  
**(Pesos)**

**Ente Público: Instituto para la Educación de las Personas Jóvenes y Adultas de Aguascalientes.**

Indicador	Definición	Método de Cálculo	Orden 2		Tipo de Valor de la Meta	Unidad de Medida	Tipo de Indicador	Dimensión del Indicador	Frecuencia de Medición	Medios de Verificación	76.8	71.7
			Objetivo	Medio								
De los educandos beneficiarios del Programa, el indicador muestra el promedio de módulos que les son entregados a los beneficiarios del Programa y registrados en el Sistema Automatizado de Seguimiento y Acreditación (SASA)	De los educandos beneficiarios del Programa, el indicador muestra el promedio de módulos que les son entregados a los beneficiarios del Programa y registrados en el Sistema Automatizado de Seguimiento y Acreditación (SASA)	(Número de módulos entregados a los beneficiarios del Programa y registrados en el SASA / Número de beneficiarios del Programa)	Absoluto	Módulo	Gestión	Eficacia	Trimestral	(Número de módulos entregados a los beneficiarios del Programa y registrados en el SASA / Sistema Automatizado de Seguimiento y Acreditación (SASA)).	Supuestos	76.8	71.7	
Formación de figuras solidarias	Objetivo							Los asesores participan en la formación				
Indicador	Definición	Método de Cálculo	Tipo de Valor de la Meta	Unidad de Medida	Tipo de Indicador	Dimensión del Indicador	Frecuencia de Medición	Medios de Verificación	Supuestos	100.0	344.4	
Porcentaje de asesores con formación continua (Asesores que tienen más de un año de servicio y con formación continua / Total de asesores con más de un año de servicio) * 100	Del total de asesores que tienen más de un año de servicio, el indicador muestra el porcentaje de asesores que tienen más de un año de servicio a quienes se les proporcionó formación continua	(Asesores que tienen más de un año de servicio y con formación continua / Total de asesores con más de un año de servicio) * 100	Relativo	Porcentaje	Gestión	Eficacia	Trimestral	(Asesores que tienen más de un año de servicio y con formación continua: Número de asesores con formación continua. Número total de asesores; Registro Automatizado de Formación (RAF). Sistema Automatizado de Seguimiento y Acreditación (SASA). Esta información se puede consultar en la Dirección Académica del INEA.	Supuestos	100.0	344.4	
Acreditación de servicios educativos	Objetivo							Los beneficiarios de poblaciones prioritarias demandan los servicios educativos del INEA, presentan y acreditan los exámenes.				
Indicador	Definición	Método de Cálculo	Tipo de Valor de la Meta	Unidad de Medida	Tipo de Indicador	Dimensión del Indicador	Frecuencia de Medición	Medios de Verificación	Supuestos	83.0	86.0	
Porcentaje de exámenes acreditados (El indicador muestra el porcentaje de exámenes acreditados)	De los exámenes presentados, el indicador muestra el porcentaje de exámenes acreditados	(Número de exámenes acreditados / (El número de exámenes presentados * 100)	Relativo	Porcentaje	Gestión	Eficacia	Trimestral	(Número de exámenes acreditados: Sistema Automatizado de Seguimiento y Acreditación (SASA)).	Supuestos	83.0	86.0	
Entrega de certificados	Objetivo							Los beneficiarios de poblaciones prioritarias demandan los servicios educativos del INEA, acreditan los exámenes, y acuden por su certificado de estudios.				
Indicador	Definición	Método de Cálculo	Tipo de Valor de la Meta	Unidad de Medida	Tipo de Indicador	Dimensión del Indicador	Frecuencia de Medición	Medios de Verificación	Supuestos	1.0	79.7	
Porcentaje de certificados entregados (El indicador muestra el porcentaje de certificados entregados a éstos)	De los beneficiarios que concluyen primaria o secundaria, el indicador muestra el porcentaje de certificados entregados a éstos.	(Número de certificados entregados / El número de beneficiarios que concluyen nivel primaria o secundaria)	Relativo	Porcentaje	Gestión	Eficacia	Trimestral	Número de certificados entregados: Certificados emitidos de nivel primaria y secundaria. Sistema Automatizado de Seguimiento y Acreditación (SASA). Esta información puede ser consultada en la Subdirección de Normatividad y Evaluación del Aprendizaje del INEA.	Supuestos	1.0	79.7	





































511 01 96	GABINETE UNIVERSAL METALICO COLOR ARENA DE 1.80 X 90 X 40,	2,342.04
511 01 96	GABINETE UNIVERSAL METALICO COLOR ARENA DE 1.80 X 90 X 40,	2,342.04
511 01 96	GABINETE UNIVERSAL METALICO COLOR ARENA DE 1.80 X 90 X 40,	2,342.04
511 01 96	GABINETE UNIVERSAL METALICO COLOR ARENA DE 1.80 X 90 X 40,	2,342.04
511 01 96	GABINETE UNIVERSAL METALICO COLOR ARENA DE 1.80 X 90 X 40,	2,342.04
511 01 96	GABINETE UNIVERSAL METALICO COLOR ARENA DE 1.80 X 90 X 40,	2,342.04
511 01 97	GABINETE UNIVERSAL METALICO COLOR ARENA DE 1.80 X 90 X 40,	2,342.04
511 01 97	GABINETE UNIVERSAL METALICO COLOR ARENA DE 1.80 X 90 X 40,	2,342.04
511 01 97	GABINETE UNIVERSAL METALICO COLOR ARENA DE 1.80 X 90 X 40,	2,342.04
511 01 97	GABINETE UNIVERSAL METALICO COLOR ARENA DE 1.80 X 90 X 40,	2,342.04
511 01 97	ARCHIVERO METALICO CUATRO GAVETAS, TERMINADO PINTURA EN POLVO COLOR ARENA Y	2,365.24
511 01 97	ARCHIVERO METALICO CUATRO GAVETAS, TERMINADO PINTURA EN POLVO COLOR ARENA Y	2,365.24
511 01 97	ARCHIVERO METALICO CUATRO GAVETAS, TERMINADO PINTURA EN POLVO COLOR ARENA Y	2,365.24
511 01 97	ARCHIVERO METALICO CUATRO GAVETAS, TERMINADO PINTURA EN POLVO COLOR ARENA Y	2,365.24
511 01 97	PERCHERO DE MADERA DE PIE, COLOR NOGAL, SIN MODELO Y SIN NUMERO DE SERIE.	890.00
511 01 97	PERCHERO DE MADERA DE PIE, COLOR NOGAL, SIN MODELO Y SIN NUMERO DE SERIE.	890.00
511 01 97	SILLON RESPALDO ALTO CON SOPORTE EXTRA LUMBAR,TAPIZADO EN PIEL COLOR CAFE CON	2,499.00
511 01 97	SILLON EJECUTIVO RESPALDO MEDIO EN MALLA COLOR NEGRO, MARCA MURA ,	7,412.40
511 01 98	SILLON EJECUTIVO RESPALDO MEDIO EN MALLA COLOR NEGRO, MARCA MURA,	7,412.40
511 01 98	SILLON EJECUTIVO RESPALDO MEDIO EN MALLA COLOR NEGRO, MARCA MURA,	7,412.40
511 01 98	SILLON EJECUTIVO RESPALDO MEDIO EN MALLA COLOR NEGRO, MARCA MURA,	7,412.40
511 01 98	SILLON EJECUTIVO RESPALDO MEDIO EN MALLA COLOR NEGRO, MARCA MURA,	7,412.40
511 01 98	SILLON EJECUTIVO RESPALDO MEDIO EN MALLA COLOR NEGRO, MARCA MURA,	7,412.40
511 01 98	SILLON EJECUTIVO RESPALDO MEDIO EN MALLA COLOR NEGRO, MARCA MURA,	7,412.40
511 01 98	SILLON EJECUTIVO RESPALDO MEDIO EN MALLA COLOR NEGRO, MARCA MURA,	7,412.40
511 01 98	SILLON EJECUTIVO RESPALDO MEDIO EN MALLA COLOR NEGRO, MARCA MURA,	7,412.40
511 01 98	SILLON EJECUTIVO RESPALDO MEDIO EN MALLA COLOR NEGRO, MARCA MURA,	7,412.40
511 01 98	SILLON EJECUTIVO RESPALDO MEDIO EN MALLA COLOR NEGRO, MARCA MURA,	7,412.40
511 01 98	SILLON EJECUTIVO RESPALDO MEDIO EN MALLA COLOR NEGRO, MARCA MURA,	7,412.40
511 01 98	SILLON EJECUTIVO RESPALDO MEDIO EN MALLA COLOR NEGRO, MARCA MURA,	7,412.40
511 01 98	SILLON EJECUTIVO RESPALDO MEDIO EN MALLA COLOR NEGRO, MARCA MURA,	7,412.40
511 01 98	SILLON EJECUTIVO RESPALDO MEDIO EN MALLA COLOR NEGRO, MARCA MURA,	7,412.40
511 01 98	SILLA GIRATORIA CON RESPALDO DE MALLA, MARCA PM STEELE, MODELO DC00202N Y	2,731.80
511 01 99	SILLA GIRATORIA CON RESPALDO DE MALLA, MARCA PM STEELE, MODELO DC00202N Y	2,731.80
511 01 99	SILLA GIRATORIA CON RESPALDO DE MALLA, MARCA PM STEELE, MODELO DC00202N Y	2,731.80
511 01 99	SILLA GIRATORIA CON RESPALDO DE MALLA, MARCA PM STEELE, MODELO DC00202N Y	2,731.80
511 01 99	SILLA GIRATORIA CON RESPALDO DE MALLA, MARCA PM STEELE, MODELO DC00202N Y	2,731.80
511 01 99	SILLA GIRATORIA CON RESPALDO DE MALLA, MARCA PM STEELE, MODELO DC00202N Y	2,731.80
511 01 99	SILLA GIRATORIA CON RESPALDO DE MALLA, MARCA PM STEELE, MODELO DC00202N Y	2,731.80
511 01 99	SILLA GIRATORIA CON RESPALDO DE MALLA, MARCA PM STEELE, MODELO DC00202N Y	2,731.80
511 01 99	SILLA GIRATORIA CON RESPALDO DE MALLA, MARCAM PM STEELE, MODELO DC00202N Y	2,731.80
511 01 99	SILLON EJECUTIVO, RESPALDO ALTO, SOPORTE LUMBAR , TAPIZADO EN IMITACION PIEL	2,699.00
512 00 1	PIZARRON DE MADERA MARCA RRR COLOR VERDE CON MARCO DE METAL MEDIDAS: 1.20 X 0,	105.63
512 00 2	PIZARRON DE MADERA MARCA RRR COLOR VERDE CON MARCO DE METAL MEDIDAS: 1.20 X 0,	105.63
512 00 3	SOFA 3 PLAZAS DE MADERA TAPIZADO EN PIEL COLOR TINTO	19.00
512 00 4	SOFA DE MADERA RUSTICO MODELO COLONIAL	2.70
512 00 5	TABURETE CON ESTRUCTURA TUBULAR CUADRADA MEDIDAS: 0.53 X 0.64 X 0.31 MTS. CON	250.00
513 01 1	TROMPETA MARCA STEREN MODELO TC-1240, COLOR GRIS.	319.98
513 01 10	TROMPETA MARCA STEREN MODELO TC-1240, COLOR GRIS.	320.00
513 01 11	TROMPETA MARCA STEREN MODELO TC-1240, COLOR GRIS.	320.00
513 01 12	TROMPETA MARCA STEREN MODELO TC-1240, COLOR GRIS.	320.00
513 01 13	TROMPETA MARCA STEREN MODELO TC-1240, COLOR GRIS.	320.00
513 01 14	TROMPETA MARCA STEREN MODELO TC-1240, COLOR GRIS.	320.00
513 01 15	TROMPETA MARCA STEREN MODELO TC-1240, COLOR GRIS.	320.00
513 01 16	TROMPETA MARCA STEREN MODELO TC-1240, COLOR GRIS.	320.00
513 01 17	BURRO METALICO PARA EXPOSICION, MEDIDAS: 0.90 X 1.30 MTS.	305.68
513 01 18	BURRO METALICO PARA EXPOSICION, MEDIDAS: 0.90 X 1.30 MTS.	305.68
513 01 19	BURRO METALICO PARA EXPOSICION, MEDIDAS: 0.90 X 1.30 MTS.	305.68
513 01 2	BURRO METALICO PARA EXPOSICION, MEDIDAS: 0.90 X 1.30 MTS.	305.68
513 01 20	BURRO METALICO PARA EXPOSICION, MEDIDAS: 0.90 X 1.30 MTS.	305.68
513 01 21	BURRO METALICO PARA EXPOSICION, MEDIDAS: 0.90 X 1.30 MTS.	305.68
513 01 3	BURRO METALICO PARA EXPOSICION, MEDIDAS: 0.90 X 1.30 MTS.	305.68
513 01 4	BURRO METALICO PARA EXPOSICION, MEDIDAS: 0.90 X 1.30 MTS.	305.68
513 01 5	BURRO METALICO PARA EXPOSICION, MEDIDAS: 0.90 X 1.30 MTS.	305.68
513 01 6	BURRO METALICO PARA EXPOSICION, MEDIDAS: 0.90 X 1.30 MTS.	305.68
513 01 7	BURRO METALICO PARA EXPOSICION, MEDIDAS: 0.90 X 1.30 MTS.	305.68
513 01 8	BURRO METALICO PARA EXPOSICION, MEDIDAS: 0.90 X 1.30 MTS.	305.68
513 01 9	BANDERA NACIONAL DE MEXICO DE 1.58 X 0.87 MTS., CON MOÑO,PORTA BANDERA Y ASTA	1,245.00
515 01 1	CONVERTIDOR DIGITAL MARCA VANGUARD MODELO 6520E NUMERO DE SERIE 111052287	1,800.00
515 01 10	IMPRESORA DE MATRIZ DE PUNTOS MARCA EPSON MODELO FX-2180 NUMERO DE SERIE: A344	6,555.00
515 01 10	IMPRESORA DE MATRIZ DE PUNTOS MARCA EPSON MODELO FX-2180 VELOCIDAD 480 A 500 C	6,267.50
515 01 10	IMPRESORA DE MATRIZ DE PUNTOS MARCA EPSON MODELO FX-2180 VELOCIDAD 480 A 500 C	6,267.50
515 01 10	IMPRESORA DE MATRIZ DE PUNTOS DE IMPACTO VELOCIDAD 480 A 500 CPS MARCA EPSON	6,267.50
515 01 10	IMPRESORA DE MATRIZ DE PUNTOS MARCA EPSON MODELO FX-2170 DE 400 CPS, NUMERO DE	4,781.70
515 01 10	IMPRESORA DE MATRIZ DE PUNTOS MARCA DATAPRODUCTS MODELO 6500 VELOCIDAD DE IMPR	19,116.89
515 01 10	MESA PILOTEO PARA COMPUTADORA Y CANASTILLA INTEGRADA.***	190.57
515 01 10	MESA PILOTEO PARA COMPUTADORA COLOR CAFE Y NEGRO CON RODADERAS Y NIVEL PARA TE	1,098.99
515 01 10	MESA PILOTEO PARA COMPUTADORA DE MADERA COLOR CAOBA Y NEGRO CON RODADERAS Y	1,269.00
515 01 10	MESA PILOTEO PARA COMPUTADORA DE MADERA COLOR CAOBA Y NEGRO CON RODADERAS Y DE	1,269.00
515 01 10	MESA PILOTEO PARA COMPUTADORA COLOR NOGAL MEDIDAS: 1.15 X 0.77 X 0.48 MTS.	954.50
515 01 10	MESA PILOTEO PARA COMPUTADORA COLOR NOGAL MEDIDAS: 1.15 X 0.77 X 0.48 MTS.	954.50
515 01 10	MESA PILOTEO PARA COMPUTADORA COLOR NOGAL MEDIDAS: 1.15 X 0.77 X 0.48 MTS.	954.50
515 01 10	MESA PILOTEO PARA COMPUTADORA COLOR NOGAL MEDIDAS: 1.15 X 0.77 X 0.48 MTS.	954.50
515 01 10	MESA PILOTEO PARA COMPUTADORA COLOR NOGAL MEDIDAS: 1.15 X 0.77 X 0.48 MTS.	954.50
515 01 10	MESA PILOTEO PARA COMPUTADORA COLOR NOGAL MEDIDAS: 1.15 X 0.77 X 0.48 MTS.	954.50
515 01 10	MESA PILOTEO PARA COMPUTADORA COLOR NOGAL MEDIDAS: 1.15 X 0.77 X 0.48 MTS.	954.50
515 01 10	MESA PILOTEO PARA COMPUTADORA COLOR NOGAL MEDIDAS: 1.15 X 0.77 X 0.48 MTS.	954.50
515 01 10	MESA PILOTEO PARA COMPUTADORA CON 2 ENTREPANOS MEDIDAS: 0.50 X 0.50 0.86 MTS.	1,380.00
515 01 10	MESA PILOTEO PARA COMPUTADORA CON IMPRESORA	253.00
515 01 10	MESA PILOTEO PARA COMPUTADORA MEDIDAS 1.20 X .60 MTS.	154.00
515 01 10	MESA PILOTEO PARA COMPUTADORA MEDIDAS 1.20 X .60 MTS.	154.00
515 01 10	MESA PILOTEO PARA COMPUTADORA MEDIDAS 1.20 X .60 MTS. ***	154.00
515 01 10	MESA PILOTEO PARA COMPUTADORA MEDIDAS 1.20 X .60 MTS.	154.00
515 01 10	MESA PILOTEO PARA COMPUTADORA MARCA MANUFACTURAS POST-FORM SIN MODELO CON CUBI	450.80
515 01 10	MESA PILOTEO PARA COMPUTADORA MARCA MANUFACTURAS POST-FORM SIN MODELO CON CUBI	450.80
515 01 10	MESA PILOTEO PARA COMPUTADORA MARCA MANUFACTURAS POST-FORM SIN MODELO CON CUBI	450.80
515 01 10	MESA PILOTEO PARA COMPUTADORA MARCA MANUFACTURAS POST-FORM SIN MODELO CON CUBI	450.80
515 01 10	MESA PILOTEO PARA COMPUTADORA MARCA MANUFACTURAS POST-FORM SIN MODELO CON CUBI	450.80
515 01 10	MESA PILOTEO PARA COMPUTADORA MARCA MANUFACTURAS POST-FORM SIN MODELO CON CUBI	450.80
515 01 10	MESA PILOTEO PARA COMPUTADORA MARCA MANUFACTURAS POST-FORM SIN MODELO CON CUBI	450.80
515 01 10	MESA PILOTEO PARA COMPUTADORA MARCA MANUFACTURAS POST-FORM SIN MODELO CON CUBI	450.80
515 01 10	MESA PILOTEO PARA COMPUTADORA COLOR ARENA MEDIDAS: 1.20 X 0.60 MTS.	151.80
515 01 10	MESA PILOTEO PARA COMPUTADORA COLOR ARENA MEDIDAS: 1.20 X 0.60 MTS.	151.80
515 01 10	MESA PILOTEO PARA COMPUTADORA MARCA CRACKS MODELO ESPECIAL DE MADERA LAMINADO	632.50
515 01 10	MESA PARA COMPUTADORA MARCA CRACKS MODELO ESPECIAL FABRICADA EN MADERA LAMINAD	632.50
515 01 10	MESA PILOTEO PARA COMPUTADORA MARCA CRACKS MODELO ESPECIAL DE MADERA LAMINADO	632.50
515 01 10	MESA PILOTEO PARA COMPUTADORA MARCA CRACKS MODELO ESPECIAL DE MADERA LAMINADO	632.50
515 01 10	MESA PILOTEO PARA COMPUTADORA MARCA CRACKS MODELO ESPECIAL DE MADERA LAMINADO	632.50
515 01 10	MESA PILOTEO PARA COMPUTADORA MARCA MAPESA SIN MODELO MODULAR BASE METALICA EN	538.35
515 01 10	MONITOR MARCA COMPAQ SIN MODELO NUMERO DE SERIE. 941BE50QN377	1,500.00
515 01 10	MONITOR MARCA COMPAQ SIN MODELO NUMERO DE SERIE. 942BE50QL546	1,500.00
515 01 10	MONITOR MARCA COMPAQ SIN MODELO NUMERO DE SERIE. 939BE50QY981	1,500.00
515 01 10	MONITOR MARCA COMPAQ SIN MODELO NUMERO DE SERIE: 941BE50QN378	1,500.00
515 01 10	MONITOR MARCA COMPAQ SIN MODELO NUMERO DE SERIE: 942BE50PL535	1,500.00
515 01 10	MONITOR DE 14" MARCA SVGA SIN MODELO NUMERO DE SERIE: 4CLW84901439.	1,900.00
515 01 10	MONITOR MARCA ACER MODELO 7134T NUMERO DE SERIE: M-134T307989	3,450.00
515 01 10	MONITOR A COLOR DE 15" SVGA MARCA COMPAQ MODELO S-500 NUMERO DE SERIE: 937BB50	2,251.12
515 01 10	MONITOR A COLOR DE 14" MARCA DIGITAL MODELO PCXCV-CW NUMERO DE SERIE: A1750536	3,123.09
515 01 10	MONITOR A COLOR DE 15" SVGA MARCA COMPAQ MODELO S510 NUMERO DE SERIE: 027BB28	2,127.50
515 01 10	MONITOR A COLOR DE 15" SVGA MARCA COMPAQ MODELO S-500 NUMERO DE SERIE: 937BB50	1,874.50
515 01 10	MONITOR A COLOR DE 15" SVGA MARCA COMPAQ MODELO S-500 NUMERO DE SERIE: 924BB50	1,874.50



























515 01 86	TECLADO PARA COMPUTADORA, MARCA HP, MODELO KU-0316	580.00
515 01 86	TECLADO PARA COMPUTADORA, MARCA HP, MODELO KU-0316	580.00
515 01 86	TECLADO PARA COMPUTADORA, MARCA HP, MODELO KU-0316	580.00
515 01 86	TECLADO PARA COMPUTADORA, MARCA HP, MODELO KU-0316	580.00
515 01 86	TECLADO PARA COMPUTADORA, MARCA HP, MODELO KU-0316	580.00
515 01 87	TECLADO PARA COMPUTADORA, MARCA HP, MODELO KU-0316	580.00
515 01 87	TECLADO PARA COMPUTADORA, MARCA HP, MODELO KU-0316	580.00
515 01 87	TECLADO PARA COMPUTADORA, MARCA HP, MODELO KU-0316	580.00
515 01 87	TECLADO PARA COMPUTADORA, MARCA HP, MODELO KU-0316	580.00
515 01 87	TECLADO PARA COMPUTADORA, MARCA HP, MODELO KU-0316	580.00
515 01 87	MOUSE (RATON) PARA COMPUTADORA, MARCA HP, SIN MODELO	231.20
515 01 87	MOUSE (RATON) PARA COMPUTADORA, MARCA HP, SIN MODELO	231.20
515 01 87	MOUSE (RATON) PARA COMPUTADORA, MARCA HP, SIN MODELO	231.20
515 01 87	MOUSE (RATON) PARA COMPUTADORA, MARCA HP, SIN MODELO	231.20
515 01 87	MOUSE (RATON) PARA COMPUTADORA, MARCA HP, SIN MODELO	231.20
515 01 87	MOUSE (RATON) PARA COMPUTADORA, MARCA HP, SIN MODELO	231.20
515 01 87	MOUSE (RATON) PARA COMPUTADORA, MARCA HP, SIN MODELO	231.20
515 01 87	MOUSE (RATON) PARA COMPUTADORA, MARCA HP, SIN MODELO	231.20
515 01 88	MOUSE (RATON) PARA COMPUTADORA, MARCA HP, SIN MODELO	231.20
515 01 88	MOUSE (RATON) PARA COMPUTADORA, MARCA HP, SIN MODELO	231.20
515 01 88	MOUSE (RATON) PARA COMPUTADORA, MARCA HP, SIN MODELO	231.20
515 01 88	MOUSE (RATON) PARA COMPUTADORA, MARCA HP, SIN MODELO	231.20
515 01 88	MOUSE (RATON) PARA COMPUTADORA, MARCA HP, SIN MODELO	231.20
515 01 88	MOUSE (RATON) PARA COMPUTADORA, MARCA HP, SIN MODELO	231.20
515 01 88	MOUSE (RATON) PARA COMPUTADORA, MARCA HP, SIN MODELO	231.20
515 01 88	MOUSE (RATON) PARA COMPUTADORA, MARCA HP, SIN MODELO	231.20
515 01 88	MOUSE (RATON) PARA COMPUTADORA, MARCA HP, SIN MODELO	231.20
515 01 88	MOUSE (RATON) PARA COMPUTADORA, MARCA HP, SIN MODELO	231.20
515 01 88	MOUSE (RATON) PARA COMPUTADORA, MARCA HP, SIN MODELO	231.20
515 01 88	MOUSE (RATON) PARA COMPUTADORA, MARCA HP, SIN MODELO	231.20
515 01 88	MOUSE (RATON) PARA COMPUTADORA, MARCA HP, SIN MODELO	231.20
515 01 88	MOUSE (RATON) PARA COMPUTADORA, MARCA HP, SIN MODELO	231.20
515 01 88	MOUSE (RATON) PARA COMPUTADORA, MARCA HP, SIN MODELO	231.20
515 01 88	MOUSE (RATON) PARA COMPUTADORA, MARCA HP, SIN MODELO	231.20
515 01 88	MOUSE (RATON) PARA COMPUTADORA, MARCA HP, SIN MODELO	231.20
515 01 88	MOUSE (RATON) PARA COMPUTADORA, MARCA HP, SIN MODELO	231.20
515 01 88	MOUSE (RATON) PARA COMPUTADORA, MARCA HP, SIN MODELO	231.20
515 01 88	MOUSE (RATON) PARA COMPUTADORA, MARCA HP, SIN MODELO	231.20
515 01 89	MOUSE (RATON) PARA COMPUTADORA, MARCA HP, SIN MODELO	231.20
515 01 89	MOUSE (RATON) PARA COMPUTADORA, MARCA HP, SIN MODELO	231.20
515 01 89	MOUSE (RATON) PARA COMPUTADORA, MARCA HP, SIN MODELO	231.20
515 01 89	MOUSE (RATON) PARA COMPUTADORA, MARCA HP, SIN MODELO	231.20
515 01 89	MOUSE (RATON) PARA COMPUTADORA, MARCA HP, SIN MODELO	231.20
515 01 89	MOUSE (RATON) PARA COMPUTADORA, MARCA HP, SIN MODELO	231.20
515 01 89	MOUSE (RATON) PARA COMPUTADORA, MARCA HP, SIN MODELO	231.20
515 01 89	MOUSE (RATON) PARA COMPUTADORA, MARCA HP, SIN MODELO	231.20
515 01 89	MOUSE (RATON) PARA COMPUTADORA, MARCA HP, SIN MODELO	231.20
515 01 89	MOUSE (RATON) PARA COMPUTADORA, MARCA HP, SIN MODELO	231.20
515 01 89	MOUSE (RATON) PARA COMPUTADORA, MARCA HP, SIN MODELO	231.20
515 01 89	MOUSE (RATON) PARA COMPUTADORA, MARCA HP, SIN MODELO	231.20
515 01 89	MOUSE (RATON) PARA COMPUTADORA, MARCA HP, SIN MODELO	231.20
515 01 89	MOUSE (RATON) PARA COMPUTADORA, MARCA HP, SIN MODELO	231.20
515 01 89	MOUSE (RATON) PARA COMPUTADORA, MARCA HP, SIN MODELO	231.20
515 01 89	MOUSE (RATON) PARA COMPUTADORA, MARCA HP, SIN MODELO	231.20
515 01 90	MOUSE (RATON) PARA COMPUTADORA, MARCA GENIUS, MODELO GM-04003A	74.63
515 01 90	MOUSE (RATON) PARA COMPUTADORA, MARCA GENIUS, MODELO GM-04003A	74.63
515 01 90	MOUSE (RATON) PARA COMPUTADORA, MARCA GENIUS, MODELO GM-04003A	74.63
515 01 90	MOUSE (RATON) PARA COMPUTADORA, MARCA GENIUS, MODELO GM-04003A	74.63
515 01 90	MOUSE (RATON) PARA COMPUTADORA, MARCA GENIUS, MODELO GM-04003A	74.63
515 01 90	SWITCH PARA RED DE 8 PUERTOS, MARCA TP-LINK, MODELO TL-SF1008D Y NUMERO DE	149.43
515 01 90	SWITCH PARA RED DE 8 PUERTOS, MARCA TP-LINK, MODELO TL-SF1008D Y NUMERO DE	149.43
515 01 90	SWITCH PARA RED DE 16 PUERTOS, MARCA TP-LINK, MODELO TL-SF1016DS Y NUMERO DE	601.12
515 01 90	SWITCH PARA RED DE 16 PUERTOS, MARCA TP-LINK, MODELO TL-SF1016DS Y NUMERO DE	601.12
515 01 90	MAC MINI 15 DC 2.3 2GB, MARCA MAC, MODELO A-1347, Y NUMERO DE SERIE:	9,898.83
515 01 90	SWITCH PARA REDES DE 16 PUERTOS, MARCA TP-LINK, MODELO TL-SF1016D	458.28
515 01 90	SWITCH PARA REDES DE 16 PUERTOS, MARCA TP-LINK, MODELO TL-SF1016D	458.28
515 01 90	SWITCH PARA REDES DE 16 PUERTOS, MARCA TP-LINK, MODELO TL-SF1016DS Y NUMERO	487.20
515 01 91	SWITCH PARA REDES DE 16 PUERTOS, MARCA TP-LINK, MODELO TL-SF1016DS Y NUMERO	487.20
515 01 91	SWITCH PARA REDES DE 8 PUERTOS, MARCA TP-LINK, MODELO TL-SF1008D Y NUMERO	126.44
515 01 91	SWITCH PARA REDES DE 8 PUERTOS, MARCA TP-LINK, MODELO TL-SF1008D Y NUERO	126.44
515 01 91	MOUSE PARA COMPUTADORA, MARCA LANIX, MODELO U+P914 Y	395.77
515 01 91	MOUSE PARA COMPUTADORA, MARCA LANIX, MODELO U+P914 Y	395.77
515 01 91	COMPUTADORA LAP TOP, MARCA HP, MODELO PRO BOOK 4540s	15,292.18
515 01 91	COMPUTADORA LAP TOP, MARCA HP, MODELO PRO BOOK 4540s	15,292.18
515 01 91	COMPUTADORA LAP TOP, MARCA HP, MODELO PRO BOOK 4540s	15,292.18
515 01 91	COMPUTADORA LAP TOP, MARCA HP, MODELO PRO BOOK 4540s	15,292.18
515 01 91	COMPUTADORA LAP TOP, MARCA HP, MODELO PRO BOOK 4540s	15,292.18
515 01 91	COMPUTADORA LAP TOP, MARCA HP, MODELO PRO BOOK 4540s	15,292.18
515 01 92	COMPUTADORA LAP TOP, MARCA HP, MODELO PRO BOOK 4540s	15,292.18
515 01 92	COMPUTADORA LAP TOP, MARCA HP, MODELO PRO BOOK 6470b	19,639.50
515 01 92	COMPUTADORA MINI LAP TOP, MARCA HP, MODELO HP MINI	5,581.66
515 01 92	UNIDAD CENTRAL DE PROCESO, MARCA HP, MODELO HP 8300 ELITE	10,505.03
515 01 92	MONITOR PARA COMPUTADORA, MARCA HP, MODELO NV1911	2,801.34
515 01 92	TECLADO PARA COMPUTADORA, MARCA HP, MODELO KB-0316	420.20
515 01 92	MAUSE (RATON) PARA COMPUTADORA, MARAC HP, MODELO OPTICAL	280.13
515 01 92	SERVIDOR WINDOWS SERVER 2012, MARCA HP, MODELO MIWIN SERDL160	14,324.19
515 01 92	SERVIDOR HP PROLIANT DL 160 G6, MARCA HP, MODELO HP SERVER DL160 G6	27,162.42
515 01 92	SCANNER PROFESIONAL, MARCA HP, MODELO SCANJET-3000	7,546.48
515 01 92	MONITOR A COLOR LED DE 21.5", MARCA AOC, MODELO e2243Fw,	1,900.27
515 01 93	IMPRESORA LASERJET PRO 400, MARCA HP, MODELO M401dn	6,850.96
515 01 93	IMPRESORA LASERJET PRO 400, MARCA HP, MODELO M401dn	6,850.96
515 01 93	IMPRESORA LASERJET PRO 400, MARCA HP, MODELO M401dn	6,850.96
515 01 93	SWITCH PARA REDES DESKTOP 16 PUERTOS, MARCA TP-LINK, MODELO TL-SF1016D	348.78
515 01 93	SWITCH PARA REDES DESKTOP 16 PUERTOS, MARCA TP-LINK, MODELO TL-SF1016D	348.78
515 01 93	SWITCH PARA REDES DESKTOP 16 PUERTOS, MARCA TP-LINK, MODELO TL-SF1016D	348.78
515 01 93	SWITCH PARA REDES DESKTOP 16 PUERTOS, MARCA TP-LINK, MODELO TL-SF1016D	348.78
515 01 93	SWITCH 8 PUERTOS 10/100Mbps, MARCA TP-LINK, MODELO TL-SF1008D Y NUMERO DE	150.80
515 01 93	SWITCH 8 PUERTOS 10/100Mbps, MARCA TP-LINK, MODELO TL-SF1008D Y NUMERO DE	150.80
515 01 93	SWITCH 8 PUERTOS 10/100Mbps, MARCA TP-LINK, MODELO TL-SF1008D Y NUMERO DE	150.80
515 01 93	SWITCH 8 PUERTOS 10/100Mbps, MARCA TP-LINK, MODELO TL-SF1008D Y NUMERO DE	150.80
515 01 94	SWITCH 16 PUERTOS 10/100Mbps, MARCA TP-LINK, MODELO TL-SF1016D Y NUMERO DE	367.72
515 01 94	SWITCH 16 PUERTOS 10/100Mbps, MARCA TP-LINK, MODELO TL-SF1016D Y NUERO DE	367.72
515 01 94	SWITCH 16 PUERTOS 10/100Mbps, MARCA TP-LINK, MODELO TL-SF1016D Y NUMERO DE	367.72
515 01 94	SWITCH 16 PUERTOS 10/100Mbps, MARCA TP-LINK, MODELO TL-SF1016D Y NUMERO DE	367.72
515 01 94	SWITCH 16 PUERTOS 10/100Mbps, MARCA TP-LINK, MODELO TL-SF1016D Y NUMERO DE	367.72
515 01 94	SWITCH 16 PUERTOS 10/100Mbps, MARCA TP-LINK, MODELO TL-SF1016D Y NUMERO DE	367.72
515 01 94	SWITCH 16 PUERTOS 10/100Mbps, MARCA TP-LINK, MODELO TL-SF1016D Y NUMERO DE	367.72
515 01 94	SWITCH 24 PUERTOS 10/100Mbps, MARCA HP, MODELO J9019B Y NUMERO DE	4,391.06
515 01 94	SCANNER PANTALLA GRAFICA LED, MARCA KODAK, MODELO i2600Scanner Y NUMERO	22,038.49
515 01 94	MULTI SWITCH CONTROLADOR KVM USB PARA CUATRO CUMPUTADORAS, MARCA STEREN,	858.75
515 01 95	MAC MINI 2.5 GHZ DE 4 GB, MARCA APPLE, MODELO, A-1347,	11,056.54
515 01 95	MONITOR LCD 21.5" MARCA BENQ, MODELO GL2250-B	2,076.40
515 01 95	ROUTEADOR ACCESS POINT WIRELES MARCA TP LINK, MODELO TL-W801ND	678.60
515 01 95	ROUTEADOR ACCESS POINT WIRELES MARCA TP LINK, MODELO TL-WA801ND	678.60
515 01 95	COMPUTADORA LAP TOP, MARCA HP, MODELO ProBook 450G1 Y NUMERO DE SERIE:	14,928.60
515 01 95	COMPUTADORA LAP TOP PANTALLA LED DE 14", MARCA HP, MODELO Pro Book 440 G1 Y	9,959.75
515 01 95	COMPUTADORA LAP TOP PANTALLA LED DE 14", MARCA HP, MODELO Pro Book 440 G1 Y	9,959.76
515 01 95	SWITCH PARA REDES 16 PUERTOS, MARCA TP-LINK, MODELO TL-SF1016D Y NUMERO DE	540.27
515 01 95	SWITCH PARA REDES DE 16 PUERTOS, MARCA TP-LINK, MODELO TL-SF1016D Y NUMERO	540.27
515 01 95	SWITCH PARA REDES DE 16 PUERTOS, MARCA TP-LINK, MODELO TL-SF1016D Y NUMERO	540.27
515 01 95	SWITCH PARA REDES DE 16 PUERTOS, MARCA TP-LINK, MODELO TL-SF1016D Y NUMERO	540.27
515 01 96	SWITCH PARA REDES DE 24 PUERTOS, MARCA TP-LINK, MODELO TL-SF1024 Y NUMERO	753.82
515 01 96	SWIGHT PARA REDES DE 48 PUERTOS, MARCA TP-LINK, MODELO TL-SF1048 Y NUMERO	7,412.40
515 01 96	TECLADO PARA COMPUTADORA, MARCA LOGITECH, MODELO K-120 Y SIN NUMERO DE SERIE.	116.00
515 01 96	TECLADO PARA COMPUTADORA, MARCA LOGITECH, MODELO K-120 Y SIN NUMERO DE SERIE.	116.00
515 01 96	TECLADO PARA COMPUTADORA, MARCA LOGITECH, MODELO K-120 Y SIN NUMERO DE SERIE.	116.00
515 01 96	TECLACO PARA COMPUTADORA, MARCA LOGITECH, MODELO K-120 Y SIN NUMERO DE SERIE.	116.00
515 01 96	TECLADO PARA COMPUTADORA, MARCA LOGITECH, MODELO K-120 Y SIN NUMERO DE SERIE.	116.00
515 01 96	MOUSE PARA COMPUTADORA, MARCA LOGITECH, MODELO M-90 Y SIN NUMERO DE SERIE.	69.98
515 01 96	MOUSE PARA COMPUTADORA, MARCA LOGITECH, MODELO M-90 Y SIN NUMERO DE SERIE.	69.98
515 01 96	MOUSE PARA COMPUTADORA, MARCA LOGITECH, MODELO M-90 Y SIN NUMERO DE SERIE.	69.98
515 01 96	MOUSE PARA COMPUTADORA, MARCA LOGITECH, MODELO M-90 Y SIN NUMERO DE SERIE.	69.98
515 01 97	MOUSE PARA COMPUTADORA, MARCA LOGITECH, MODELO M-90 Y SIN NUMERO DE SERIE.	69.98
515 01 97	MULTIFUNCIONAL 27Ppm NEGRO/15Ppm COLOR USB TINTA CONTINUA, MARCA EPSON	2,946.40





519 01 28	MAMPARA MODULAR PARA OFICINA CON RODADERAS COLOR BLANCO MEDIDAS: 1.93 X 1.01 M	350.00
519 01 28	MAMPARA MODULAR PARA OFICINA CON RODADERAS COLOR BLANCO MEDIDAS: 1.93 X 1.01 M	350.00
519 01 28	MAMPARA MODULAR PARA OFICINA CON RODADERAS COLOR BLANCO MEDIDAS: 1.93 X 1.01 M	350.00
519 01 29	CAFETERA ELECTRICA PARA 30 TAZAS MARCA ECKO SIN MODELO SIN NUMERO DE SERIE	204.05
519 01 29	FRIGOBAR MARCA SANYO MODELO SR-170X NUMERO DE SERIE: 931058278	539.00
519 01 29	FRIGOBAR DE 5 PIES CUBICOS DE CAPACIDAD MARCA BLUE POINT MODELO BRM05N NUMERO	1,581.25
519 01 29	TABLERO DE CORCHO T-300T CON MARCO DE ALUMINIO MEDIDAS: 1.20 X 0.90 MTS.	403.65
519 01 29	TABLERO DE CORCHO T-300T CON MARCO DE ALUMINIO MEDIDAS: 1.20 X 0.90 MTS.	403.65
519 01 29	TABLERO DE CORCHO CON MARCO DE ALUMINIO MEDIDAS: 0.90 X 0.60 MTS.	250.00
519 01 29	TABLERO DE CORCHO CON MARCO DE ALUMINIO MEDIDAS: 0.90 X 0.60 MTS.	150.00
519 01 29	TABLERO DE CORCHO CON MARCO DE ALUMINIO CON FONDO EN TELA COLOR AZUL SIN MEDID	250.00
519 01 29	TABLERO DE CORCHO CON MARCO DE ALUMINIO MEDIDAS: 0.45 X 0.30 MTS.	150.00
519 01 29	TABLERO DE CORCHO CON MARCO DE ALUMINIO MEDIDAS: 0.58 X 0.40 X 0.78 MTS.	250.00
519 01 29	TELEVISION A COLOR DE 27", MARCA ZENITH, MODELO SY2779DT, Y CONTROL REMOTO NUM	2,700.00
519 01 3	TELEVISION A COLOR DE 27" MARCA ZENITH, MODELO SY2779DT, Y CONTROL REMOTO NUME	2,700.00
519 01 30	TELEVISION A COLOR 27", MARCA ZENITH, MODELO SY2779DT, Y CONTROL REMOTO NUMERO	2,700.00
519 01 30	TELEVISION A COLOR DE 27", MARCA ZENITH, MODELO SY2779DT, Y CONTROL REMOTO NO.	2,700.00
519 01 30	TELEVISION A COLOR DE 27", MARCA ZENITH, MODELO SY2779DT, Y CONTROL REMOTO NO.	2,700.00
519 01 30	TELEVISION A COLOR DE 27", MARCA ZENITH, MODELO SY2779DT, Y CONTROL REMOTO NO.	2,700.00
519 01 30	TELEVISION A COLOR DE 27", MARCA ZENITH, MODELO SY2779DT, Y CONTROL REMOTO NO.	2,700.00
519 01 30	AIRE ACONDICIONADO MINI-SPLIT, MARCA MIRAGE, MODELO MMS-2621 CAPACIDAD NOMINAL	8,000.32
519 01 30	AIRE ACONDICIONADO MINI-SPLIT, MARCA MIRAGE, MODELO MMS-2621 CAPACIDAD NOMINAL	8,000.32
519 01 30	TELEVISION A COLOR DE 27" MARCA ZENITH, MODELO SY2779DT, Y CONTROL REMOTO NU	2,700.00
519 01 30	SOPORTE METALICO PARA TELEVISOR, VIDEOGRABADORA Y CODIFICADOR MARCA TELEFORMA,	830.30
519 01 31	SOPORTE METALICO PARA TELEVISOR, VIDEOGRABADORA Y CODIFICADOR MARCA TELEFORMA,	830.30
519 01 31	SOPORTE METALICO PARA TELEVISOR, VIDEOGRABADORA Y CODIFICADOR MARCA TELEFORMA,	830.30
519 01 31	SOPORTE METALICO PARA TELEVISOR, VIDEOGRABADORA Y CODIFICADOR MARCA TELEFORMA,	830.30
519 01 31	FOTOCOPIADORA DIGITAL, CON GABINETE METALICO, MARCA XEROX, MODELO WORKCENTRE	21,503.85
519 01 31	FOTOCOPIADORA DIGITAL, CON GABINETE METALICO, MARCA XEROX, MODELO WORKCENTRE	21,503.85
519 01 31	FOTOCOPIADORA DIGITAL, CON GABINETE METALICO, MARCA XEROX, MODELO WORKCENTRE	21,503.85
519 01 31	FOTOCOPIADORA DIGITAL, CON GABINETE METALICO, MARCA XEROX, MODELO WORKCENTRE	21,503.85
519 01 31	FOTOCOPIADORA DIGITAL, CON GABINETE METALICO, MARCA XEROX, MODELO WORKCENTRE	21,503.85
519 01 31	ENFRIADOR CALENTADOR DE AGUA MARCA GENERAL ELECTRIC DE MESA, MODELO GXCC01	1,566.75
519 01 31	ESCRITORIO METALICO CON CUBIERTA DE FORMAICA, MEDIDAS: 1.20 X 0.60 X 0.80 MTS	1,207.50
519 01 32	ESCRITORIO DE METAL TIPO SECRETARIAL CON CUBIERTA DE FORMAICA CON UN PEDESTAL,	1,082.98
519 01 32	ESCRITORIO DE METAL TIPO SECRETARIAL CON CUBIERTA DE FORMAICA CON UN PEDESTAL,	1,082.98
519 01 32	ESCRITORIO DE METAL TIPO SECRETARIAL CON CUBIERTA DE FORMAICA CON UN PEDESTAL,	1,082.98
519 01 32	ESCRITORIO DE METAL TIPO SECRETARIAL CON CUBIERTA DE FORMAICA CON UN PEDESTAL,	1,082.98
519 01 32	ESCRITORIO DE METAL TIPO SECRETARIAL CON CUBIERTA DE FORMAICA CON UN PEDESTAL,	1,082.98
519 01 32	PIZARRON Y ROTAFOLIO RT 1011 COLOR BLANCO, MEDIDAS:0.70X0.90 MTS.	377.01
519 01 32	PINTARRON COLOR BLANCO, MEDIDAS: 1.80 X 1.20 MTS.	713.00
519 01 32	PIZARRON Y ROTAFOLIO RT 1011 COLOR BLANCO, MEDIDAS:0.70X0.90 MTS.	377.01
519 01 32	PINTARRON COLOR BLANCO, MEDIDAS: 1.80 X 1.20 MTS.	713.00
519 01 33	PIZARRON Y ROTAFOLIO RT 1011 COLOR BLANCO, MEDIDAS:0.70X0.90 MTS.	377.01
519 01 33	PINTARRON COLOR BLANCO, MEDIDAS: 1.80 X 1.20 MTS.	713.00
519 01 33	PIZARRON Y ROTAFOLIO RT 1011 COLOR BLANCO, MEDIDAS:0.70X0.90 MTS.	377.01
519 01 33	PINTARRON VERDE MARCOS ARGOS CON MARCO Y PORTAGISES DE ALUMINIO DE MEDIDAS:2.40X	943.00
519 01 33	PIZARRON Y ROTAFOLIO RT 1011 COLOR BLANCO, MEDIDAS:0.70X0.90 MTS.	377.01
519 01 33	PINTARRON VERDE MARCA ARGOS CON MARCO Y PORTAGISES DE ALUMINIO DE MEDIDAS:2.40X	943.00
519 01 33	PIZARRON Y ROTAFOLIO RT 1011 COLOR BLANCO, MEDIDAS:0.70X0.90 MTS.	377.02
519 01 33	PINTARRON VERDE MARCA ARGOS CON MARCO Y PORTAGISES DE ALUMINIO DE MEDIDAS:2.40X	943.00
519 01 33	PIZARRON VERDE MARCA ARGOS CON MARCO Y PORTAGISES DE ALUMINIO DE MEDIDAS:2.40X	943.00
519 01 33	PIZARRON VERDE MARCA ARGOS CON MARCO Y PORTAGISES DE ALUMINIO DE MEDIDAS:2.40X	943.00
519 01 33	PIZARRON-PINTARRON COLOR BLANCO MODELO A-112, MEDIDAS:1.80X1.20 MTS.	487.22
519 01 33	PIZARRON-PINTARRON COLOR BLANCO MODELO A-112, MEDIDAS:1.80X1.20 MTS.	487.22
519 01 34	PIZARRON-PINTARRON COLOR BLANCO, MODELO A-112, MEDIDAS:1.80 X 1.20 MTS.	487.22
519 01 34	PIZARRON-PINTARRON COLOR BLANCO, MODELO A-112, MEDIDAS:1.80 X 1.20 MTS.	487.22
519 01 34	PIZARRON-PINTARRON COLOR BLANCO, MODELO A-112, MEDIDAS:1.80 X 1.20 MTS.	487.22
519 01 34	PIZARRON-PINTARRON COLOR BLANCO, MODELO A-112, MEDIDAS:1.80X1.20 MTS.	487.22
519 01 34	PIZARRON-PINTARRON COLOR BLANCO, MODELO A-112, MEDIDAS:1.80X1.20 MTS.	487.22
519 01 34	PIZARRON-PINTARRON COLOR BLANCO, MODELO A-112, MEDIDAS:1.80 X 1.20 MTS.	487.22
519 01 34	SOPORTE PARA TELEVISION Y VIDEO DE PARED 29"	851.00
519 01 34	VENTILADOR DE PEDESTAL DE 3 VELOCIDADES, MARCA FAN-STAR, MODELO MY-0120, SIN	581.90
519 01 34	VENTILADOR DE PEDESTAL DE 3 VELOCIDADES, MARCA FAN-STAR, MODELO MY-0120, SIN	581.90
519 01 35	VENTILADOR DE PEDESTAL MARCA MAN "16", MODELO VPG-9016, COLOR BLANCO NUMERO DE	445.00
519 01 35	VENTILADOR DE PEDESTAL MARCA MAN "16", MODELO VPG-9016, COLOR BLANCO NUMERO DE	445.00
519 01 35	VENTILADOR DE PEDESTAL MARCA MAN "16", MODELO VPG-9016, COLOR BLANCO NUMERO DE	445.00
519 01 35	VENTILADOR DE PEDESTAL MARCA MAN "16", MODELO VPG-9016, COLOR BLANCO NUMERO DE	445.00
519 01 35	VENTILADOR DE PEDESTAL MARCA MAN "16", MODELO VPG-9016, COLOR BLANCO NUMERO DE	445.00
519 01 35	VENTILADOR DE PEDESTAL MARCA MAN "16", MODELO VPG-9016, COLOR BLANCO NUMERO DE	445.00
519 01 35	VENTILADOR DE PEDESTAL MARCA MAN "16", MODELO VPG-9016, COLOR BLANCO NUMERO DE	445.00
519 01 35	VENTILADOR DE PEDESTAL MARCA MAN "16", MODELO VPG-9016, COLOR BLANCO NUMERO DE	445.00
519 01 35	TABLERO DE CORCHO, MARCO DE ALUMINIO, MEDIDAS: 1.50 X 1.20 MTS.	483.00
519 01 35	TELEVISION DE 29", MARCA PHILIPS, NUMERO DE SERIE:YA1A0436007975	3,967.50
519 01 36	SOPORTE PARA TELEVISION STANDARD PARA PARED DE 29"	939.00
519 01 36	PINTARRON A-112 BLANCO ALUMINIO, MARCA ARGOS, MEDIDAS: 1.20 X 1.80 MTS	620.94
519 01 36	PINTARRON A-112 BLANCO ALUMINIO, MARCA ARGOS, MEDIDAS: 1.20 X 1.80 MTS	620.94
519 01 36	PINTARRON A-112 BLANCO ALUMINIO, MARCA ARGOS, MEDIDAS: 1.20 X 1.80 MTS	620.94
519 01 36	PIZARRON COLOR BLANCO, MEDIDAS: 0.90 X 1.50	477.25
519 01 36	COPIADORA MARCA CANON, MODELO IR-1310, NUMRO DE SERIE: MNQ27169	10,810.00
519 01 36	COPIADORA MARCA CANON, MODELO IR-1310, NUMERO DE SERIE: MNQ27155	10,810.00
519 01 36	COPIADORA MARCA CANON, MODELO IR-1310, NUMRO DE SERIE:MNQ27157	10,810.00
519 01 36	COPIADORA MARCA CANON, MODELO IR-1310 Y NUMERO DE SERIE:MNQ27151.	10,810.00
519 01 36	PIZARRON BLANCO, MEDIDAS: 0.90 X 1.50 MTS	477.25
519 01 37	TABLERO DE CORCHO, MARCO DE ALUMINIO, MEDIDAS: 0.90 X 1.50 MTS	332.55
519 01 37	TABLERO DE CORCHO, MARCO DE ALUMINIO, MEDIDAS: 1.20 X 1.80 MTS.	752.22
519 01 37	VENTILADOR DE CAJA, MARCA TRUPER, MODELO VENT-C COLOR BLANCO DE	550.00
519 01 37	VENTILADOR DE CAJA, MARCA TRUPER, MODELO VENT-C COLOR BLANCO DE	550.00
519 01 37	VENTILADOR DE CAJA, MARCA TRUPER, MODELO VENT-C,COLOR BLANCO DE	550.00
519 01 37	VENTILADOR DE CAJA, MARCA TRUPER DE PISO, COLOR BLANCO SIN NUMERO DE SERIE.	550.00
519 01 37	VENTILADOR DE CAJA, MARCA TRUPER DE PISO, COLOR BLANCO SIN NUMERO DE SERIE.	550.00
519 01 37	VENTILADOR DE CAJA, MARCA TRUPER DE PISO, COLOR BLANCO SIN NUMERO DE SERIE.	550.00
519 01 37	VENTILADOR DE CAJA, MARCA TRUPER DE PISO, COLOR BLANCO SIN NUMERO DE SERIE.	550.00
519 01 37	VENTILADOR DE CAJA, MARCA TRUPER DE PISO, COLOR BLANCO SIN NUMERO DE SERIE.	550.00
519 01 37	VENTILADOR DE CAJA, MARCA TRUPER DE PISO, COLOR BLANCO SIN NUMERO DE SERIE.	550.00
519 01 37	VENTILADOR DE CAJA, MARCA TRUPER DE PISO, COLOR BLANCO SIN NUMERO DE SERIE.	550.00
519 01 38	VENTILADOR DE CAJA MARCA TRUPER,MODELO VENT-C, COLOR BLANCO DE 127 VTS. 60WTS.	550.00
519 01 38	VENTILADOR DE CAJA MARCA TRUPER,MODELO VENT-C, COLOR BLANCO DE 127 VTS. 60WTS.	550.00
519 01 38	VENTILADOR DE CAJA MARCA TRUPER,MODELO VENT-C, COLOR BLANCO DE 127 VTS. 60WTS.	550.00
519 01 38	VENTILADOR DE CAJA MARCA TRUPER,MODELO VENT-C, COLOR BLANCO DE 127 VTS. 60WTS.	550.00
519 01 39	PINTARRON COLOR BLANCO MEDIDAS:0.60 X 0.90 MTS.	201.25
519 01 4	TABLERO DE CORCHO CON MARCO DE ALUMINIO, MARCA ESCO, MEDIDAS: 1.20 X 1.80 MTS.	877.60
519 01 40	TABLERO DE CORCHO CON MARCO DE ALUMINIO, MARCA ESCO, MEDIDAS: 1.20 X 1.80 MTS.	877.60
519 01 41	GUILLOTINA MARCA LOPMEHI PARA CORTAR FOTOS TAMANO INFANTIL.	1,500.01
519 01 42	GUILLOTINA MARCA LOPMEHI PARA CORTAR FOTOS TAMANO INFANTIL.	1,500.01
519 01 43	GUILLOTINA MARCA LOPMEHI PARA CORTAR FOTOS TAMANO INFANTIL.	1,500.01
519 01 44	VENTILADOR DE CAJA, MARCA TRUPER MODELO VENT-C, COLOR BLANCO DE 127-VTS 60	550.00
519 01 45	VENTILADOR DE CAJA, MARCA TRUPER MODELO VENT-C, COLOR BLANCO DE 127-VTS 60	550.00
519 01 46	VENTILADOR DE CAJA, MARCA TRUPER MODELO VENT-C, COLOR BLANCO DE 127-VTS 60	550.00
519 01 47	VENTILADOR DE CAJA, MARCA TRUPER MODELO VENT-C, COLOR BLANCO DE 127-VTS 60	550.00
519 01 48	VENTILADOR DE CAJA, MARCA TRUPER MODELO VENT-C, COLOR BLANCO DE 127-VTS 60	550.00





523 01 99	CAMARA DIGITAL 8X OPTICAL CON PILA Y MEMORIA DE 8 GIGAS, MARCA CANON	1.740,00
529 01 1	JUEGO DE BOCINAS (2) MARCA P II 350 MHZ CON AMPLIFICADOR INTEGRADO DE 120 WATT	100,00
529 01 10	BOCINA MULTIMEDIA SPEAKER SYSTEM CON AMPLIFICADOR INTEGRADO DE 160 WATTS P.M.P	168,70
529 01 10	JUEGO DE 2 BOCINAS MARCA LEXPRO MODELO LS-699 CON AMPLIFICADOR INTEGRADO DE 18	230,00
529 01 10	JUEGO DE 2 BOCINAS MARCA LEXPRO MODELO LS-699 CON AMPLIFICADOR INTEGRADO DE 18	230,00
529 01 10	JUEGO DE 2 BOCINAS MARCA BTC MODELO SK692 CON AMPLIFICADOR INTEGRADO DE 120 WA	74,53
529 01 10	JUEGO DE 2 BOCINAS MARCA BTC MODELO SK692 CON AMPLIFICADOR INTEGRADO DE 120 WA	74,53
529 01 10	BOCINA MULTIMEDIA SPEAKER SYSTEM CON AMPLIFICADOR INTEGRADO DE 160 WATTS P.M.P	300,15
529 01 10	JUEGO DE 2 BOCINAS MARCA BTC MODELO SK692 CON AMPLIFICADOR INTEGRADO DE 120 WA	95,00
529 01 10	JUEGO DE 2 BOCINAS MARCA BTC MODELO SK692 CON AMPLIFICADOR INTEGRADO DE 120 WA	95,00
529 01 10	JUEGO DE 2 BOCINAS MARCA BTC MODELO SK692 CON AMPLIFICADOR INTEGRADO DE 120 WA	85,39
529 01 11	JUEGO DE 2 BOCINAS MARCA BTC MODELO SK692 CON AMPLIFICADOR INTEGRADO DE 120 WA	85,39
529 01 12	JUEGO DE 2 BOCINAS MARCA BTC MODELO SK692 CON AMPLIFICADOR INTEGRADO DE 120 WA	85,39
529 01 13	BAFLE MARCA SUNN DE 100 WATTS MODELO 8 PAR NUMERO DE SERIE: 01617	500,00
529 01 14	BAFLE MARCA SUNN DE 100 WATTS MODELO 8 PAR NUMERO DE SERIE: 01757	500,00
529 01 15	JUEGO DE BOCINAS MULTIMEDIA HI-FI SPEAKER SYSTEM SIN MARCA, MODELO 2N-220, SIN	253,00
529 01 16	JUEGO DE BOCINAS MULTIMEDIA HI-FI SPEAKER SYSTEM SIN MARCA, MODELO 2N-220, SIN	253,00
529 01 17	JUEGO DE BOCINAS MULTIMEDIA HI-FI SPEAKER SYSTEM SIN MARCA, MODELO 2N-220, SIN	253,00
529 01 18	BOCINA MULTIMEDIA SPEAKER SYSTEM, MARCA SUN, MODELO 691H, SIN NUMERO DE SERIE	241,50
529 01 19	BOCINA MULTIMEDIA SPEAKER SYSTEM, MARCA SUN, MODELO 691H, SIN NUMERO DE SERIE	241,50
529 01 2	BOCINA MULTIMEDIA SPEAKER SYSTEM, MARCA SUN, MODELO 691H, SIN NUMERO DE SERIE	241,50
529 01 20	BOCINA MULTIMEDIA SPEAKER SYSTEM, MARCA SUN, MODELO 691H, SIN NUMERO DE SERIE	241,50
529 01 21	BOCINA MULTIMEDIA SPEAKER SYSTEM, MARCA SUN, MODELO 691H, SIN NUMERO DE SERIE	241,50
529 01 22	BOCINA MULTIMEDIA SPEAKER SYSTEM, MARCA SUN, MODELO 691H, SIN NUMERO DE SERIE	241,50
529 01 23	BOCINA MULTIMEDIA SPEAKER SYSTEM, MARCA SUN, MODELO 691H, SIN NUMERO DE SERIE	241,50
529 01 24	BOCINA MULTIMEDIA SPEAKER SYSTEM, MARCA SUN, MODELO 691H, SIN NUMERO DE SERIE	241,50
529 01 25	BOCINA MULTIMEDIA SPEAKER SYSTEM, MARCA SUN, MODELO 691H, SIN NUMERO DE SERIE	241,50
529 01 26	BOCINA MULTIMEDIA SPEAKER SYSTEM, MARCA SUN, MODELO 691H, SIN NUMERO DE SERIE	241,50
529 01 27	BOCINA MULTIMEDIA SPEAKER SYSTEM, MARCA SUN, MODELO 691H, SIN NUMERO DE SERIE	241,50
529 01 28	BOCINA MULTIMEDIA SPEAKER SYSTEM, MARCA SUN, MODELO 691H, SIN NUMERO DE SERIE	241,50
529 01 29	BOCINA MULTIMEDIA SPEAKER SYSTEM, MARCA SUN, MODELO 691H, SIN NUMERO DE SERIE	241,50
529 01 3	BOCINA MULTIMEDIA SPEAKER SYSTEM, MARCA SUN, MODELO 691H, SIN NUMERO DE SERIE	241,50
529 01 31	BOCINA MULTIMEDIA SPEAKER SYSTEM, MARCA SUN, MODELO 691H, SIN NUMERO DE SERIE	241,50
529 01 32	BOCINA MULTIMEDIA SPEAKER SYSTEM, MARCA SUN, MODELO 691H, SIN NUMERO DE SERIE	241,50
529 01 33	BOCINA MULTIMEDIA SEPAKER SYST6EM, MARCA SUN, MODELO 691H, SIN NUMERO DE SERIE	241,50
529 01 34	BOCINA MULTIMEDIA SEPAKER SYST6EM, MARCA SUN, MODELO 691H, SIN NUMERO DE SERIE	241,50
529 01 35	BOCINA MULTIMEDIA SEPAKER SYST6EM, MARCA SUN, MODELO 691H, SIN NUMERO DE SERIE	241,50
529 01 36	BOCINA MULTIMEDIA SEPAKER SYST6EM, MARCA SUN, MODELO 691H, SIN NUMERO DE SERIE	241,50
529 01 37	BOCINA MULTIMEDIA SEPAKER SYST6EM, MARCA SUN, MODELO 691H, SIN NUMERO DE SERIE	241,50
529 01 38	BOCINA MULTIMEDIA SPEAKER SYSTEM, MARCA SUN, MODELO 691H, SIN NUMERO DE SERIE	241,50
529 01 39	BOCINA MULTIMEDIA SPEAKER SYSTEM, MARCA SUN, MODELO 691H, SIN NUMERO DE SERIE	241,50
529 01 4	BOCINA MULTIMEDIA SPEAKER SYSTEM, MARCA SUN, MODELO 691H, SIN NUMERO DE SERIE	241,50
529 01 40	BOCINA MULTIMEDIA SPEAKER SYSTEM, MARCA SUN, MODELO 691H, SIN NUMERO DE SERIE	241,50
529 01 41	BOCINA MULTIMEDIA SPEAKER SYSTEM, MARCA SUN, MODELO 691H, SIN NUMERO DE SERIE	241,50
529 01 42	BOCINA MULTIMEDIA SPEAKER SYSTEM, MARCA SUN, MODELO 691H, SIN NUMERO DE SERIE	241,50
529 01 43	BOCINA MULTIMEDIA SPEAKER SYSTEM, MARCA SUN, MODELO 691H, SIN NUMERO DE SERIE	241,50
529 01 44	BOCINA MULTIMEDIA SPEAKER SYSTEM, MARCA SUN, MODELO 691H, SIN NUMERO DE SERIE	241,50
529 01 45	BOCINA MULTIMEDIA SPEAKER SYSTEM, MARCA SUN, MODELO 691H, SIN NUMERO DE SERIE	241,50
529 01 46	BOCINA MULTIMEDIA SPEAKER SYSTEM, MARCA SUN, MODELO 691H, SIN NUMERO DE SERIE	241,50
529 01 47	BOCINA MULTIMEDIA SPEAKER SYSTEM, MARCA SUN, MODELO 691H, SIN NUMERO DE SERIE	241,50
529 01 48	BOCINA MULTIMEDIA SPEAKER SYSTEM, MARCA SUN, MODELO 691H, SIN NUMERO DE SERIE	241,50
529 01 49	BOCINA MULTIMEDIA SPEAKER SYSTEM, MARCA SUN, MODELO 691H, SIN NUMERO DE SERIE	241,50
529 01 5	BOCINA MULTIMEDIA SPEAKER SYSTEM, MARCA SUN, MODELO 691H, SIN NUMERO DE SERIE	241,50
529 01 50	BOCINA MULTIMEDIA SPEAKER SYSTEM, MARCA SUN, MODELO 691H, SIN NUMERO DE SERIE	241,50
529 01 51	BOCINA MULTIMEDIA SPEAKER SYSTEM, MARCA SUN, MODELO 691H, SIN NUMERO DE SERIE	241,50
529 01 52	BOCINA MULTIMEDIA SPEAKER SYSTEM, MARCA SUN, MODELO 691H, SIN NUMERO DE SERIE	241,50
529 01 53	BOCINA MULTIMEDIA SPEAKER SYSTEM, MARCA SUN, MODELO 691H, SIN NUMERO DE SERIE	241,50
529 01 54	BOCINA MULTIMEDIA SPEAKER SYSTEM, MARCA SUN, MODELO 691H, SIN NUMERO DE SERIE	241,50
529 01 55	BOCINA MULTIMEDIA SPEAKER SYSTEM, MARCA SUN, MODELO 691H, SIN NUMERO DE SERIE	241,50
529 01 56	BOCINA MULTIMEDIA SPEAKER SYSTEM, MARCA SUN, MODELO 691H, SIN NUMERO DE SERIE	241,50
529 01 57	BOCINA MULTIMEDIA SPEAKER SYSTEM, MARCA SUN, MODELO 691H, SIN NUMERO DE SERIE	241,50
529 01 58	JUEGO DE BOCINAS MULTIMEDIA SPEAKER SYSTEM MARCA SUN MODELO 691H SIN NUMERO DE	241,50
529 01 59	JUEGO DE 2 BOCINAS, MARCA BTC, MODELO 3882B192 CON AMPLIFICADOR INTEGRADO DE	100,00
529 01 6	JUEGO DE 2 BOCINAS, MARCA BTC, MODELO 3882B192 CON AMPLIFICADOR INTEGRADO DE	100,00
529 01 60	JUEGO DE 2 BOCINAS, MARCA BTC, MODELO 3882B192 CON AMPLIFICADOR INTEGRADO DE	100,00
529 01 61	JUEGO DE 2 BOCINAS, MARCA BTC, MODELO 3882B192 CON AMPLIFICADOR INTEGRADO DE	100,00
529 01 62	JUEGO DE 2 BOCINAS, MARCA BTC, MODELO 3882B192 CON AMPLIFICADOR INTEGRADO DE	100,00
529 01 63	JUEGO DE 2 BOCINAS, MARCA BTC, MODELO 3882B192 CON AMPLIFICADOR INTEGRADO DE	100,00
529 01 64	JUEGO DE 2 BOCINAS, MARCA BTC, MODELO 3882B192 CON AMPLIFICADOR INTEGRADO DE	100,00
529 01 65	JUEGO DE BOCINAS H.P	100,00
529 01 66	JUEGO DE BOCINAS H.P	100,00
529 01 67	JUEGO DE 2 BOCINAS, MARCA BTC, MODELO 3882B192 Y NUMERO DE SERIE: B000022986	100,00
529 01 68	JUEGO DE 2 BOCINAS, MARCA BTC, MODELO 3882B192 Y NUMERO DE SERIE: B000022993	100,00
529 01 69	JUEGO DE BOCINAS, MARCA PERFECT CHOICE, MODELO PC-111320 Y SIN NUMERO DE	65,53
529 01 7	JUEGO DE BOCINAS, MARCA PERFECT CHOICE, MODELO PC-111320 Y SIN NUMERO DE	65,53
529 01 70	JUEGO DE BOCINAS, MARCA PERFECT CHOICE, MODELO PC-111320 Y SIN NUMERO DE	65,52
529 01 71	JUEGO DE BOCINAS, MARCA PERFECT CHOICE, MODELO PC-111320 Y SIN NUMERO DE	65,52
529 01 72	JUEGO DE BOCINAS, MARCA PERFECT CHOICE, MODELO PC-111320 Y SIN NUMERO DE	65,52
529 01 73	JUEGO DE BOCINAS, MARCA PERFECT CHOICE, MODELO PC-111320 Y SIN NUMERO DE	65,52
529 01 74	MINI-COMPONENTE MP3 COLOR NEGRO, MARCA PHILIPS, MODELO MCM765/85 Y NUMERO DE	1.450,00
529 01 75	TRIPIE PARA CAMARA DE 3 KG DE ALTURA 1.50 MTS., MARCA LIBEC, MODELO TH650 DV Y	3.770,00
529 01 76	SISTEMA DE BOCINAS, MARCA LOGITECH, MODELO Z523 Y NUMERO DE SERIE: S-000764.	1.040,00
529 01 77	JGO. DE BOCINAS PORTATILES P/COMPUTADORA, MARCA LOGITECH, MODELO 914006Q Y	181,80
529 01 78	JGO. DE BOCINAS PORTATILES P/COMPUTADORA, MARCA LOGITECH, MODELO 914006Q Y	181,80
529 01 79	JGO. DE BOCINAS PORTATILES P/COMPUTADORA, MARCA LOGITECH, MODELO 914006Q Y	181,80
529 01 8	JGO. DE BOCINAS PORTATILES P/COMPUTADORA, MARCA ACTECK, MODELO AX-2500 Y	94,00
529 01 80	JGO. DE BOCINAS PORTATILES P/COMPUTADORA, MARCA ACTECK, MODELO AX-2500 Y	94,00
529 01 81	JGO. DE BOCINAS PORTATILES P/COMPUTADORA, MARCA ACTECK, MODELO AX-2500 Y	94,00
529 01 82	JGO. DE BOCINAS PORTATILES P/COMPUTADORA, MARCA ACTECK, MODELO AX-2500 Y	94,00
529 01 83	JGO. DE BOCINAS PORTATILES PARA COMPUTADORA, MARCA ACTECK, MODELO AX-2500 Y	94,00
529 01 84	JGO. DE BOCINAS PORTATILES PARA COMPUTADORA, MARCA ACTECK, MODELO AX-2500 Y	94,00
529 01 85	JGO. DE BOCINAS PORTATILES PARA COMPUTADORA, MARCA ACTECK, MODELO AX-2500 Y	94,00
529 01 86	JGO. DE BOCINAS PORTATILES PARA COMPUTADORA, MARCA ACTECK, MODELO AX-2500 Y	94,00
529 01 87	JGO. DE BOCINAS PORTATILES PARA COMPUTADORA, MARCA ACTECK, MODELO AX-2500 Y	94,00
529 01 88	JGO. DE BOCINAS PORTATILES PARA COMPUTADORA, MARCA ACTECK, MODELO AX-2500 Y	94,00
529 01 89	JGO. DE BOCINAS PORTATILES PARA COMPUTADORA, MARCA ACTECK, MODELO AX-2500 Y	94,00
529 01 9	JGO. DE BOCINAS PORTATILES PARA COMPUTADORA, MARCA ACTECK, MODELO AX-2500 Y	94,00
529 01 90	JGO. DE BOCINAS PORTATILES PARA COMPUTADORA, MARCA ACTECK, MODELO AX-2500 Y	94,00
529 01 91	JGO. DE BOCINAS PORTATILES PARA COMPUTADORA, MARCA ACTECK, MODELO AX-2500 Y	94,00
529 01 92	JGO. DE BOCINAS PORTATILES PARA COMPUTADORA, MARCA ACTECK, MODELO AX-2500 Y	94,00
529 01 93	JGO. DE BOCINAS PORTATILES PARA COMPUTADORA, MARCA ACTECK, MODELO AX-2500 Y	94,00
529 01 94	JGO. DE BOCINAS PORTATILES PARA COMPUTADORA, MARCA ACTECK, MODELO AX-2500 Y	94,00
529 01 95	JGO. DE BOCINAS PORTATILES PARA COMPUTADORA, MARCA ACTECK, MODELO AX-2500 Y	94,00
529 01 96	JGO. DE BOCINAS PORTATILES PARA COMPUTADORA, MARCA ACTECK, MODELO AX-2500 Y	94,00
529 01 97	JGO. DE BOCINAS PORTATILES PARA COMPUTADORA, MARCA ACTECK, MODELO AX-2500 Y	94,00
529 01 98	JGO. DE BOCINAS PORTATILES PARA COMPUTADORA, MARCA ACTECK, MODELO AX-2500 Y	94,00
529 01 99	TRIPIE PARA BAFLE, MARCA FUSSION, MODELO ETB-1800 Y SIN NUMERO DE SERIE.	240,00
531 01 1	BOTIQUIN METALICO COLOR BLANCO MEDIDAS: 0.40 X 0.33 X 0.11 MTS.	2,34
531 01 2	BOTIQUIN METALICO COLOR BLANCO MEDIDAS: 0.36 X 0.43 X 0.10 MTS.	140,01
531 01 3	DESARMADOR TIPO PISTOLA RECARGABLE DE 9.6V AUTOREVERSIBLE, MARCA BLACK &	690,00
532 01 1	ESPEJO CON MARCO DE MADERA COLOR CAFE, MEDIDAS: 0.80 X 1.00 MTS.	362,25
532 01 10	ESPEJO CON MARCO DE MADERA COLOR CAFE, MEDIDAS: 0.80 X 1.00 MTS.	362,25
532 01 11	ESPEJO CON MARCO DE MADERA COLOR CAFE, MEDIDAS: 0.80 X 1.00 MTS.	362,25
532 01 12	ESPEJO CON MARCO DE MADERA COLOR CAFE, MEDIDAS: 0.80 X 1.00 MTS.	362,25
532 01 13	ESPEJO CON MARCO DE MADERA COLOR CAFE, MEDIDAS: 0.80 X 1.00 MTS.	362,25
532 01 14	ESPEJO CON MARCO DE MADERA COLOR CAFE, MEDIDAS: 0.80 X 1.00 MTS.	362,25
532 01 15	ESPEJO CON MARCO DE MADERA COLOR CAFE, MEDIDAS: 0.80 X 1.00 MTS.	362,25
532 01 16	ESPEJO CON MARCO DE MADERA COLOR CAFE, MEDIDAS: 0.80 X 1.00 MTS.	362,25













567 01 50	POSTE (ESTANTE) DE METAL. MEDIDA: 2.20 MTS.	10.73
567 01 51	POSTE (ESTANTE) DE METAL. MEDIDA: 2.20 MTS.	10.73
567 01 52	POSTE (ESTANTE) DE METAL. MEDIDA: 2.20 MTS. DE ALTURA	10.73
567 01 53	POSTE (ESTANTE) DE METAL. MEDIDA: 2.20 MTS.	10.73
567 01 54	POSTE (ESTANTE) DE METAL. MEDIDA: 2.20 MTS.	10.73
567 01 55	POSTE (ESTANTE) DE METAL. MEDIDA: 1.80 MTS.	7.55
567 01 56	POSTE (ESTANTE) DE METAL. MEDIDA: 1.80 MTS.	7.55
567 01 57	POSTE (ESTANTE) DE METAL. MEDIDA: 1.80 MTS.	7.55
567 01 58	POSTE (ESTANTE) DE METAL. MEDIDA: 1.80 MTS.	7.55
567 01 59	TALADRO ELECTRICO (MADERA METAL PIEDRA Y PLASTICO) TALADRO INALAMBRCO 2 VELOC	625.00
567 01 6	MONTACARGA MANUAL PATIN HIDRAULICO, MARCA CROWN, CON CAPACIDAD DE CARGA HASTA	2,875.00
567 01 60	MONTACARGA MANUAL PATIN HIDRAULICO, MARCA CROWN, CON CAPACIDAD DE CARGA HASTA	2,875.00
567 01 61	TALADRO REVERSIBLE ROTOMARTILLO DE 1/2, MARCA TRUPER, NUMERO DE SERIE	950.00
567 01 62	PRENSA CARPINTERO DE 2", MARCA TRUPER.	26.08
567 01 63	PRENSA CARPINTERO DE 2", MARCA TRUPER.	26.08
567 01 64	PRENSA CARPINTERO DE 2", MARCA TRUPER.	26.08
567 01 65	PRENSA CARPINTERO DE 2", MARCA TRUPER.	26.08
567 01 66	PRENSA CARPINTERO DE 2", MARCA TRUPER.	26.08
567 01 67	PRENSA CARPINTERO DE 2", MARCA TRUPER.	26.08
567 01 68	PRENSA CARPINTERO DE 4", MARCA TRUPER.	52.18
567 01 69	PRENSA CARPINTERO DE 4", MARCA TRUPER.	52.18
567 01 7	PRENSA CARPINTERO DE 4", MARCA TRUPER.	52.18
567 01 70	PRENSA CARPINTERO DE 4", MARCA TRUPER.	52.18
567 01 71	PRENSA CARPINTERO DE 4", MARCA TRUPER.	52.18
567 01 72	PRENSA CARPINTERO DE 4", MARCA TRUPER.	52.18
567 01 73	PRENSA CARPINTERO DE 6", MARCA TRUPER.	42.71
567 01 74	PRENSA CARPINTERO DE 6", MARCA TRUPER.	42.71
567 01 75	PRENSA CARPINTERO DE 6", MARCA TRUPER.	42.71
567 01 76	PRENSA CARPINTERO DE 6", MARCA TRUPER.	42.71
567 01 77	PRENSA CARPINTERO DE 6", MARCA TRUPER.	42.71
567 01 78	PRENSA CARPINTERO DE 6", MARCA TRUPER.	42.71
567 01 79	ESMERILADORA ANGULAR ELECTRICA, MARCA TRUPER, MODELO ESMA-41/2A2 Y SIN NUMERO	477.40
567 01 8	TALADRO ROTOMARTILLO DE 1/2", MARCA TRUPER, MODELO ROTO-1/2A2 Y SIN NUMERO DE	430.00
567 01 80	PISTOLA PARA PINTAR DE ALTA PRECISION, MARCA TRUPER, MODELO PIP1-50 Y SIN	288.04
567 01 81	PISTOLA PARA PINTAR, MARCA TRUPER, MODELO PIP1-26 Y SIN NUMERO DE SERIE.	125.00
567 01 82	SIERRA CALADORA INDUSTRIAL, MARCA TRUPER, MODELO CALA-N Y NUMERO DE SERIE:	1,025.00
567 01 83	MAQUINA PARA CORTE DE PELO	450.01
567 01 84	MAQUINA PARA CORTE DE PELO	450.01
567 01 85	MAQUINA PARA CORTE DE PELO	450.01
567 01 86	MAQUINA PARA CORTE DE PELO	450.01
567 01 87	MAQUINA PARA CORTE DE PELO	450.01
567 01 88	MAQUINA PARA CORTE DE PELO	450.01
567 01 89	MAQUINA PARA CORTE DE PELO	450.01
567 01 9	MAQUINA PARA CORTE DE PELO	450.01
567 01 90	TALADRO ROTOMARTILLO REVERSIBLE DE 1/2" INDUSTRIAL CON MANERAL, MARCA TRUPER,	1,470.00
567 01 91	TALADRO DESATORNILLADOR PROFESIONAL PARA PARED DE YESO, MARCA TRUPER, MODELO	960.00
567 01 92	TALADRO ROTOMARTILLO DE 1/2", MARCA BOSCH, MODELO GSB20-2RE Y NUMERO DE SERIE:	1,850.00
567 01 93	ESMERILADORA ANGULAR INDUSTRIAL DE 4 1/2", MARCA TRUPER, MODELO ESMA-4-1/2N	390.00
567 01 94	TALADRO ROTOMARTILLO DE 1/2", MARCA TRUPER, MODELO ROTO-1/2N Y SIN NUMERO DE	1,450.00
567 01 95	TALADRO ELECTRICO 1/2", MARCA BLACK DECKER , MODELO TM-550-B3 Y NUERO DE	900.00
567 01 96	ESMERILADORA (PULIDORA) MARCA HITACHI, MODELO 4-1/2 Y NUEMERO DE SERIE:	594.99
567 01 97	ESMERILADORA (PULIDORA) , MARCA HITACHI, MODELO 4-1/2 Y NUMERO DE SERIE:	594.99
567 01 98	TALADRO ROTOMARTILLO 7/8, MARCA DEWALL, MODELO 02513 Y NUMERO DE SERIE:	2,649.99
567 01 99	TALADRO ROTOMARTILLO 7/8, MARCA DEWALL, MODELO 02513 Y NUMERO DE SERIE:	2,649.99
569 02 1	EXTINGUIDOR MARCA PHILADELPHIA CAPACIDAD DE 9 KGS. DE POLVO QUIMICO NITROGENO	368.00
569 02 11	EXTINGUIDOR MARCA PHILADELPHIA CAPACIDAD DE 9 KGS. DE POLVO QUIMICO NITROGENO	368.00
569 02 12	EXTINGUIDOR MARCA PHILADELPHIA CAPACIDAD DE 9 KGS. DE POLVO QUIMICO NITROGENO	368.00
569 02 13	EXTINGUIDOR MARCA PHILADELPHIA CAPACIDAD DE 9 KGS. DE POLVO QUIMICO NITROGENO	368.00
569 02 14	EXTINGUIDOR MARCA CINGLAR MODELO DGN CAPACIDAD DE 9.0 KGS. DE POLVO QUIMICO TI	238.05
569 02 15	EXTINGUIDOR MARCA CINGLAR MODELO DGN CAPACIDAD DE 9.0 KGS. DE POLVO QUIMICO TI	238.05
569 02 16	EXTINGUIDOR MARCA CINGLAR MODELO DGN CAPACIDAD DE 9.0 KGS. DE POLVO QUIMICO TI	238.05
569 02 17	EXTINGUIDOR MARCA CINGLAR MODELO DGN CAPACIDAD DE 9.0 KGS. DE POLVO QUIMICO TI	238.05
569 02 18	EXTINGUIDOR MARCA CINGLAR MODELO DGN CAPACIDAD DE 9.0 KGS. DE POLVO QUIMICO TI	238.05
569 02 19	EXTINGUIDOR MARCA CINGLAR MODELO DGN CAPACIDAD DE 9.0 KGS. DE POLVO QUIMICO TI	238.05
569 02 2	EXTINGUIDOR MARCA CINGLAR MODELO DGN CAPACIDAD DE 9.0 KGS. DE POLVO QUIMICO TI	238.05
569 02 20	EXTINGUIDOR MARCA CINGLAR MODELO DGN CAPACIDAD DE 9.0 KGS. DE POLVO QUIMICO TI	238.05
569 02 21	EXTINGUIDOR MARCA PHILADELPHIA CAPACIDAD DE 9 KGS. DE POLVO QUIMICO MANOMETRO	322.00
569 02 22	EXTINGUIDOR MARCA PHILADELPHIA CAPACIDAD DE 9 KGS. DE POLVO QUIMICO MANOMETRO	322.00
569 02 23	EXTINGUIDOR MARCA PHILADELPHIA CAPACIDAD DE 9 KGS. DE POLVO QUIMICO TIPO ABC C	287.50
569 02 24	EXTINGUIDOR MARCA PHILADELPHIA CAPACIDAD DE 9 KGS. DE POLVO QUIMICO TIPO ABC C	287.50
569 02 25	EXTINGUIDOR MARCA PHILADELPHIA CAPACIDAD DE 9 KGS. DE POLVO QUIMICO TIPO ABC C	368.00
569 02 26	EXTINGUIDOR MARCA PHILADELPHIA CAPACIDAD DE 9 KGS. DE POLVO QUIMICO TIPO ABC C	368.00
569 02 27	AMPERIMETRO, MARCA KURUZO JAPONES 330A, 600V, 260, NUMERO DE SERIE:	1,400.00
569 02 28	AMPERIMETRO MARCA KURUZO JAPONES 330A, 600V, 260, NUMERO DE SERIE:	1,400.00
569 02 29	COMPRESOR LUBRICADO DE 25 LITROS, MARCA TRUPER, MODELO COMP-25L Y SIN NUMERO	1,850.81
569 02 3	EXTINTOR DE POLVO QUIMICO SECO TIPO ABC, MARCA PHILADELPHIA DE 2 KG.	264.50
569 02 4	EXTINTOR DE POLVO QUIMICO SECO TIPO ABC, MARCA PHILADELPHIA DE 2 KG.	264.50
569 02 5	PULIDORA PARA AUTO DE 7" VELOCIDAD DE 600-3000 RPM, MARCA TRUPER, MODELO	981.89
569 02 6	HORNO	9,200.00
569 02 7	EXTINGUIDOR, MARCA BADGER, MODELO B10V DE 4.5 KG.	2,990.00
569 02 8	TERMO ANEMOMETRO, MARCA SMART ELECTRIC, MODELO SSA-125	2,435.99
569 02 9	VACUOMETRO , MARCA CPS , MODELO VG-100A SIN SERIE.	33,640.00



Cuenta Pública 2016		
Relación de cuentas bancarias productivas específicas		
Al 31 de diciembre de 2016		
Fondo, Programa o Convenio	Datos de la Cuenta Bancaria	
	Institución Bancaria	Número de Cuenta
Ente Público: Instituto para la Educación de las Personas Jóvenes y Adultas de Aguascalientes		
Cuotas y Aportaciones de Seg. Social	BANCOMER	4441051419
FAETA 2014	BANORTE	805541805
FAETA 2015	BANORTE	264210100
FAETA 2016	BANORTE	417974057
Recursos Fiscales Ordinarios 2014	BANORTE	848956004
Recursos Fiscales Ordinarios 2015	BANORTE	264210119
Recursos Fiscales Ordinarios 2016	BANORTE	417974066
Pago de Nómina	BANORTE	179596056
Recursos Propios	BANORTE	890632914
IEA 2015	BANORTE	268278715
Ingresos Propios	BANORTE	417974075
Convenio de Colaboración Ramo 11 Ejercicio 2015	BANORTE	264210128
Convenio Cruzada Estatal de Alfa	BANORTE	288687584

Cuenta Pública 2016

Relación de Esquemas Bursátiles y de Coberturas Financieras

Al 31 de diciembre de 2016

(Pesos)

Ente Público: Instituto para la Educación de las Personas Jóvenes y Adultas de Aguascalientes

No Aplica

Bajo protesta de decir verdad declaramos que los Estados Financieros y sus Notas son razonablemente correctos y responsabilidad del emisor

M.A.P. SERGIO LARA SÁNCHEZ  
DIRECTOR GENERAL

LIC. MICHEL HIRAM MORENO MONTOYA  
DIRECTOR DE ADMINISTRACIÓN Y PROGRAMACIÓN



Cuenta Pública 2016  
Estado de Actividades  
Del 1 de enero al 31 de diciembre de 2016 y 2015  
(Pesos)

INSTITUTO DE SERVICIOS DE SALUD DEL ESTADO DE AGUASCALIENTES

Ente Público:

Concepto	2016	2015	Concepto	2016	2015
<b>INGRESOS Y OTROS BENEFICIOS</b>			<b>GASTOS Y OTRAS PERDIDAS</b>		
<b>Ingresos de la Gestión</b>		145,528,813	<b>Gastos de Funcionamiento</b>	2,802,644,287	2,815,514,433
Impuestos	279,041,987	0	Servicios Personales	1,971,212,742	1,911,123,581
Cuotas y Aportaciones de Seguridad Social	0	0	Materiales y Suministros	521,517,757	581,190,735
Contribuciones de Mejoras	0	0	Servicios Generales	309,913,788	323,200,137
Derechos	217,605,480	0			
Productos de Tipo Corriente	12,993,327	0	<b>Transferencia, Asignaciones, Subsidios y Otras Ayudas</b>	20,759,050	18,900,386
Aprocheamientos de Tipo Corriente	48,409,590	0	Transferencias Internas y Asignaciones al Sector Público	36,630	0
Ingresos por Venta de Bienes y Servicios	33,590	145,528,813	Transferencias al Resto del Sector Público	0	0
Ingresos no Comprendidos en las Fracciones de la Ley de Ingresos Causados en Ejercicios Fiscales Anteriores Pendientes de Liquidación o Pago	0	0	Subsidios y Subvenciones	644,000	774,000
	<b>3,224,638,208</b>	<b>2,574,529,279</b>			
<b>Participaciones, Aportaciones, Transferencias, Asignaciones, Subsidios y Otras Ayudas</b>			Ayudas Sociales	20,068,420	18,126,386
Participaciones y Aportaciones	3,224,638,208	2,574,529,279	Pensiones y Jubilaciones	0	0
Transferencia, Asignaciones, Subsidios y Otras ayudas	0	0			
			Transferencias a Fideicomisos, Mandatos y Contratos Análogos	0	0
			Transferencias a la Seguridad Social	0	0
			Donativos	10,000	0
			Transferencias al Exterior	0	0
<b>Otros Ingresos y Beneficios</b>	<b>1,000,600</b>	<b>61,736,778</b>	<b>Participaciones y Aportaciones</b>	<b>0</b>	<b>0</b>
Ingresos Financieros	0	17,205,623	Participaciones	0	0
Incremento por Variación de Inventarios	0	0			
Disminución del Exceso de Estimaciones por Pérdida o Deterioro u Obsolescencia	0	0	Aportaciones	0	0
Disminución del Exceso de Provisiones	0	0	Convenios	0	0
Otros Ingresos y Beneficios Varios	1,000,600	44,531,255			
	<b>3,504,680,795</b>	<b>2,781,794,870</b>	<b>Intereses, Comisiones y Otros Gastos de la Deuda Pública</b>	<b>0</b>	<b>0</b>
<b>Total de Ingresos y Otros Beneficios</b>			Intereses de la Deuda Pública	0	0
			Comisiones de la Deuda Pública	0	0
			Gastos de la Deuda Pública	0	0
			Costo por Coberturas	0	0
			Apoyos Financieros	0	0
			<b>Otros Gastos y Pérdidas Extraordinarias</b>	<b>0</b>	<b>0</b>
			Estimaciones, Depreciaciones, Deterioros, Obsolescencia y Amortizaciones	0	0
			Provisiones	0	0
			Disminución de Inventarios	0	0
			Aumento por Insuficiencia de Estimaciones por Pérdida o Deterioro y Obsolescencia	0	0
			Aumento por Insuficiencia de Provisiones	0	0
			Otros Gastos	0	0
			<b>Inversión Pública</b>	<b>0</b>	<b>0</b>
			Inversión Pública no Capitalizable	0	0
			<b>Total de Gastos y Otras Pérdidas</b>	<b>2,823,403,337</b>	<b>2,834,414,819</b>
			<b>Resultados del Ejercicio (Ahorro/Desahorro)</b>	<b>681,277,458</b>	<b>-52,619,949</b>

Bajo protesta de decir verdad declaramos que los Estados Financieros y sus Notas son razonablemente correctos y responsabilidad del emisor.

Autorizó  
Dr. José René Manuel Anguiano Martínez

Elaboró  
C.P. Germán Montiel Cortez

Cuenta Pública 2016  
Estado de Situación Financiera  
Al 31 de diciembre de 2016 y 2015  
(Pesos)

Ente Público: INSTITUTO DE SERVICIOS DE SALUD DEL ESTADO DE AGUASCALIENTES

CONCEPTO		Año		CONCEPTO		Año	
		2016	2015			2016	2015
<b>ACTIVO</b>							
<b>Activo Circulante</b>				<b>PASIVO</b>			
Efectivo y Equivalentes	224,176,421	320,718,103		<b>Activo Circulante</b>			
Derechos a Recibir Efectivo o Equivalentes	23,894,214	880,434,437		Cuentas por Pagar a Corto Plazo	155,037,453	1,042,340,746	
Derechos a Recibir Bienes o Servicios	31,893,164	740,646		Documentos por Pagar a Corto Plazo	0	0	
Inventarios	0	0		Porción a Corto Plazo de la Deuda Pública a Largo Plazo	0	0	
Almacenes	106,380,070	101,129,191		Títulos y Valores a Corto Plazo	0	0	
Estimación por Pérdida o Deterioro de Activos Circulantes	2,598,484	2,598,484		Pasivos Diferidos a Corto Plazo	0	0	
Otros Activos Circulantes	772,555	781,799		Fondos y Bienes de Terceros en Garantía y/o Administración a Corto Plazo	18,554	14,586	
<b>Total de Activos Circulantes</b>	<b>389,714,908</b>	<b>1,306,402,660</b>		Provisiones a Corto Plazo	0	0	
<b>Activo No Circulante</b>				Otros Pasivos a Corto Plazo	3,620,661	980,933	
Inversiones Financieras a Largo Plazo	0	0		<b>Total de Pasivos Circulantes</b>	<b>158,676,668</b>	<b>1,043,316,265</b>	
Derechos a Recibir Efectivo o Equivalentes a Largo Plazo	42,343,616	42,343,616		<b>Pasivo No Circulante</b>			
Bienes Inmuebles, Infraestructura y Constituciones en Proceso	833,623,313	228,192,150		Cuentas por Pagar a Largo Plazo	0	0	
Bienes Muebles	788,132,289	840,308,223		Documentos por Pagar a Largo Plazo	0	0	
Activos Intangibles	9,200,899	4,119,839		Deuda Pública a Largo Plazo	0	0	
Depreciación, Deterioro y Amortización Acumulada de Bienes	0	0		Pasivos Diferidos a Largo Plazo	0	0	
Activos Diferidos	0	0		Fondos y Bienes de Terceros en Garantía y/o Administración a Largo Plazo	0	0	
Estimación por Pérdida o Deterioro de Activos no Circulantes	0	0		Provisiones a Largo Plazo	0	0	
Otros Activos no Circulantes	0	0		<b>Total de Pasivos No Circulantes</b>	<b>0</b>	<b>0</b>	
<b>Total de Activos No Circulantes</b>	<b>1,630,956,501</b>	<b>1,114,863,828</b>		<b>Total del Pasivo</b>	<b>158,676,668</b>	<b>1,043,316,265</b>	
<b>Total del Activo</b>	<b>2,020,671,409</b>	<b>2,421,366,488</b>		<b>HACIENDA PÚBLICA/ PATRIMONIO</b>			
				<b>Hacienda Pública/Patrimonio Contributivo</b>			
				Aportaciones	211,153,375	211,153,375	
				Donaciones de Capital	0	0	
				Actualización de la Hacienda Pública / Patrimonio	0	0	
				<b>Hacienda Pública/Patrimonio Generado</b>	<b>1,650,841,366</b>	<b>1,166,896,848</b>	
				Resultados del Ejercicio (Ahorro / Desahorro)	681,277,458	-52,619,949	
				Resultados de Ejercicios Anteriores	974,689,637	1,224,652,526	
				Reservas	-5,135,729	-5,135,729	
				Rectificaciones de Resultados de Ejercicios Anteriores	0	0	
				<b>Exceso o Insuficiencia en la Actualización de la Hacienda Pública/Patrimonio</b>	<b>0</b>	<b>0</b>	
				Resultado por Posición Monetaria	0	0	
				Resultado por Tenencia de Activos no Monetarios	0	0	
				<b>Total Hacienda Pública/ Patrimonio</b>	<b>1,861,994,741</b>	<b>1,378,650,223</b>	
				<b>Total del Pasivo y Hacienda Pública / Patrimonio</b>	<b>2,020,671,409</b>	<b>2,421,366,488</b>	

Bajo protesta de decir verdad declaramos que los Estados Financieros y sus Notas son razonablemente correctos y responsabilidad del emisor.

Elaboró  
C.P. Germán Montielong Cortés  
Director de Administración y Finanzas del Instituto de Servicios de Salud del Estado

Autorizó  
Dr. José René Manuel Anguiano Martínez  
Secretario de Salud y Director General de Instituto de Servicios de Salud del Estado

Cuenta Pública 2016  
Estado de Cambios en la Situación Financiera  
Del 1 de enero al 31 de diciembre de 2016 y 2015  
(Pesos)

INSTITUTO DE SERVICIOS DE SALUD DEL ESTADO DE AGUASCALIENTES

Ente Público:

Concepto	Origen	Aplicación	Concepto	Origen	Aplicación
<b>ACTIVO</b>	<b>1,047,610,699</b>	<b>646,915,620</b>	<b>PASIVO</b>	<b>2,663,696</b>	<b>887,303,293</b>
<b>Activo Circulante</b>	<b>953,091,149</b>	<b>36,403,397</b>	<b>Pasivo Circulante</b>	<b>2,663,696</b>	<b>887,303,293</b>
Efectivo y Equivalentes	96,541,682	0	Cuentas por Pagar a Corto Plazo	0	887,303,293
Derechos a Recibir Efectivo o Equivalentes	856,540,223	0	Documentos por Pagar a Corto Plazo	0	0
Derechos a Recibir Bienes o Servicios	0	31,152,518	Porción a Corto Plazo de la Deuda Pública a Largo Plazo	0	0
Inventarios	0	0	Títulos y Valores a Corto Plazo	0	0
Almacenes	0	5,250,879	Pasivos Diferidos a Corto Plazo	0	0
Estimación por Pérdida o Deterioro de Activos Circulantes	0	0	Fondos y Bienes de Terceros en Garantía y/o Administración a Corto Plazo	3,986	0
Otros Activos Circulantes	9,244	0	Provisiones a Corto Plazo	0	0
			Otros Pasivos a Corto Plazo	2,659,728	0
<b>Activo No Circulante</b>	<b>94,519,650</b>	<b>610,512,223</b>	<b>Pasivo No Circulante</b>	<b>0</b>	<b>0</b>
Inversiones Financieras a Largo Plazo	0	0	Cuentas por Pagar a Largo Plazo	0	0
Derechos a Recibir Efectivo o Equivalentes a Largo Plazo	42,343,616	0	Documentos por Pagar a Largo Plazo	0	0
Bienes Inmuebles, Infraestructura y Construcciones en Proceso	0	605,431,163	Deuda Pública a Largo Plazo	0	0
Bienes Muebles	52,175,934	0	Pasivos Diferidos a Largo Plazo	0	0
Activos Intangibles	0	5,081,060	Fondos y Bienes de Terceros en Garantía y/o Administración a Largo Plazo	0	0
Depreciación, Deterioro y Amortización Acumulada de Bienes	0	0	Provisiones a Largo Plazo	0	0
Activos Diferidos	0	0			
Estimación por Pérdida o Deterioro de Activos no Circulantes	0	0	<b>HACIENDA PÚBLICA/ PATRIMONIO</b>	<b>733,897,407</b>	<b>249,952,889</b>
Otros Activos no Circulantes	0	0	<b>Hacienda Pública/Patrimonio Contribuido</b>	<b>0</b>	<b>0</b>
			Aportaciones	0	0
			Donaciones de Capital	0	0
			Actualización de la Hacienda Pública / Patrimonio	0	0
			<b>Hacienda Pública/Patrimonio Generado</b>	<b>733,897,407</b>	<b>249,952,889</b>
			Resultados del Ejercicio (Ahorro / Desahorro)	733,897,407	0
			Resultados de Ejercicios Anteriores	0	249,952,889
			Revalúos	0	0
			Reservas	0	0
			Rectificaciones de Resultados de Ejercicios Anteriores	0	0
			<b>Exceso o Insuficiencia en la Actualización de la Hacienda Pública/Patrimonio</b>	<b>0</b>	<b>0</b>
			Resultado por Posición Monetaria	0	0
			Resultado por Tenencia de Activos no Monetarios	0	0

Bajo protesta de decir verdad declaramos que los Estados Financieros y sus Notas son razonablemente correctos y responsabilidad del emisor

Cuenta Pública 2016  
 Estado Analítico del Activo  
 Del 1 de enero al 31 de diciembre de 2016  
 (Pesos)

INSTITUTO DE SERVICIOS DE SALUD DEL ESTADO DE AGUASCALIENTES

Ente Público:

Concepto	Saldo Inicial 1	Cargos del Periodo 2	Abonos del Periodo 3	Saldo Final 4=(1+2-3)	Variación del Periodo (4-1)
<b>ACTIVO</b>	<b>2,421,366,488</b>	<b>82,071,870,716</b>	<b>82,472,565,795</b>	<b>2,020,671,409</b>	<b>-400,695,079</b>
<b>Activo Circulante</b>	<b>1,306,402,660</b>	<b>81,384,559,799</b>	<b>82,301,247,551</b>	<b>389,714,908</b>	<b>-916,687,752</b>
Efectivo y Equivalentes	320,718,103	79,908,137,549	80,004,679,231	224,176,421	-96,541,682
Derechos a Recibir Efectivo o Equivalentes	880,434,437	550,236,803	1,406,777,026	23,894,214	-856,540,223
Derechos a Recibir Bienes o Servicios	740,646	295,102,346	263,949,828	31,893,164	31,152,518
Inventarios	0	0	0	0	0
Almacenes	101,129,191	631,092,345	625,841,466	106,380,070	5,250,879
Estimación por Pérdida o Deterioro de Activos Circulantes	2,598,484	0	0	2,598,484	0
Otros Activos Circulantes	781,799	-9,244	0	772,555	-9,244
<b>Activo No Circulante</b>	<b>1,114,963,828</b>	<b>687,310,917</b>	<b>171,318,244</b>	<b>1,630,956,501</b>	<b>515,982,673</b>
Inversiones Financieras a Largo Plazo	0	0	0	0	0
Derechos a Recibir Efectivo o Equivalentes a Largo Plazo	42,343,616	33,056,515	75,400,131	0	-42,343,616
Bienes Inmuebles, Infraestructura y Construcciones en Proceso	228,192,150	605,431,163	0	833,623,313	605,431,163
Bienes Muebles	840,308,223	43,742,179	95,918,113	788,132,289	-52,175,934
Activos Intangibles	4,119,839	5,081,060	0	9,200,899	5,081,060
Depreciación, Deterioro y Amortización Acumulada de Bienes	0	0	0	0	0
Activos Diferidos	0	0	0	0	0
Estimación por Pérdida o Deterioro de Activos no Circulantes	0	0	0	0	0
Otros Activos no Circulantes	0	0	0	0	0

Bajo protesta de decir verdad declaramos que los Estados Financieros y sus Notas son razonablemente correctos y responsabilidad del emisor

Cuenta Pública 2016  
Estado Analítico de la Deuda y Otros Pasivos  
Del 1 de enero al 31 de diciembre de 2016  
(Pesos)

INSTITUTO DE SERVICIOS DE SALUD DEL ESTADO DE AGUASCALIENTES

Ente Público:

Denominación de las Deudas	Moneda de Contratación	Institución o País Acreedor	Saldo Inicial del Periodo	Saldo Final del Periodo
<b>DEUDA PÚBLICA</b>				
<b>Deuda Interna</b>				
<b>Corto Plazo</b>				
Instituciones de Crédito			0	0
Títulos y Valores			0	0
Arrendamientos Financieros			0	0
<b>Deuda Externa</b>				
Organismos Financieros Internacionales			0	0
Deuda Bilateral			0	0
Títulos y Valores			0	0
Arrendamientos Financieros			0	0
<b>Subtotal a Corto Plazo</b>			0	0
<b>Deuda Interna</b>				
<b>Largo Plazo</b>				
Instituciones de Crédito			0	0
Títulos y Valores			0	0
Arrendamientos Financieros			0	0
<b>Deuda Externa</b>				
Organismos Financieros Internacionales			0	0
Deuda Bilateral			0	0
Títulos y Valores			0	0
Arrendamientos Financieros			0	0
<b>Subtotal a Largo Plazo</b>			0	0
<b>Otros Pasivos</b>			1,043,316,265.00	158,676,668.00
<b>Total Deuda y Otros Pasivos</b>			1,043,316,265.00	158,676,668.00

Bajo protesta de decir verdad declaramos que los Estados Financieros y sus Notas son razonablemente correctos y responsabilidad del emisor

Cuenta Pública 2016  
Estado de Variación en la Hacienda Pública  
Del 1 de enero al 31 de diciembre de 2016  
(pesos)

ENTE PÚBLICO: INSTITUTO DE SERVICIOS DE SALUD DEL ESTADO DE AGUASCALIENTES

Concepto	Hacienda Pública/Patrimonio Contribuido	Hacienda Pública/Patrimonio Generado de Ejercicios Anteriores	Hacienda Pública/Patrimonio Generado del Ejercicio	Ajustes por Cambios de Valor	TOTAL
<b>Rectificaciones de Resultados de Ejercicios Anteriores</b>	0	0	0	0	0
<b>Patrimonio Neto Inicial Ajustado del Ejercicio</b>	211,153,375	0	0	0	211,153,375
Aportaciones	211,153,375	0	0	0	211,153,375
Donaciones de Capital	0	0	0	0	0
Actualización de la Hacienda Pública/Patrimonio	0	0	0	0	0
<b>Variaciones de la Hacienda Pública/Patrimonio Neto del Ejercicio</b>	0	1,224,652,526	-52,619,949	-5,135,729	1,166,896,848
Resultados del Ejercicio (Ahorro/Desahorro)	0	0	-52,619,949	0	-52,619,949
Resultados de Ejercicios Anteriores	0	1,224,652,526	0	0	1,224,652,526
Revalúos	0	0	0	-5,135,729	-5,135,729
Reservas	0	0	0	0	0
<b>Hacienda Pública/Patrimonio Neto Final del Ejercicio 2015</b>	211,153,375	1,224,652,526	-52,619,949	-5,135,729	1,378,050,223
<b>Cambios en la Hacienda Pública/Patrimonio Neto del Ejercicio 2016</b>	0	0	0	0	0
Aportaciones	0	0	0	0	0
Donaciones de Capital	0	0	0	0	0
Actualización de la Hacienda Pública/Patrimonio	0	0	0	0	0
<b>Variaciones de la Hacienda Pública/Patrimonio Neto del Ejercicio</b>	0	-249,952,889	681,277,458	0	431,324,569
Resultados del Ejercicio (Ahorro/Desahorro)	0	0	681,277,458	0	681,277,458
Resultados de Ejercicios Anteriores	0	-249,952,889	0	0	-249,952,889
Revalúos	0	0	0	0	0
Reservas	0	0	0	0	0
<b>Saldo Neto en la Hacienda Pública / Patrimonio 2016</b>	211,153,375	974,699,637	681,277,458	-5,135,729	1,861,994,741

Bajo protesta de decir verdad declaramos que los Estados Financieros y sus Notas son razonablemente correctos y responsabilidad del emisor

Cuenta Pública 2016  
Estado de Flujos de Efectivo  
Del 1 de enero al 31 de diciembre de 2016 y 2015  
(Pesos)

ENTE PÚBLICO: INSTITUTO DE SERVICIOS DE SALUD DEL ESTADO DE AGUASCALIENTES

Concepto	2016	2015	Concepto	2016	2015
<b>Flujos de Efectivo de las Actividades de Gestión</b>					
<b>Origen</b>			<b>Flujos de Efectivo de las Actividades de Inversión</b>		
Impuestos	3,504,680,795	2,781,794,870	Origen	951,069,017	6,751,689
Cuotas y Aportaciones de Seguridad Social	0	0	Bienes Inmuebles, Infraestructura y Construcciones en Proceso	0	0
Contribuciones de mejoras	0	0	Bienes Muebles	52,175,934	0
Derechos	217,605,480	0	Otros Orígenes de Inversión	898,893,083	6,751,689
Productos de Tipo Corriente	12,993,327	0	<b>Aplicación</b>	<b>646,915,620</b>	<b>213,547,401</b>
Aprovechamientos de Tipo Corriente	48,409,590	0	Bienes Inmuebles, Infraestructura y Construcciones en Proceso	605,431,163	68,980,851
Ingresos por Venta de Bienes y Servicios	33,590	145,528,813	Bienes Muebles	0	109,051,570
Ingresos no Comprendidos en las Fracciones de la Ley de Ingresos Causados en Ejercicios Fiscales Anteriores Pendientes de Liquidación o Pago	0	0	Otras Aplicaciones de Inversión	41,484,457	35,514,980
Participaciones y Aportaciones	3,224,638,208	2,572,600,763	<b>Flujos Netos de Efectivo por Actividades de Inversión</b>	<b>304,153,397</b>	<b>-206,795,712</b>
Transferencias, Asignaciones y Subsidios y Otras Ayudas	0	2,029,516			
Otros Orígenes de Operación	1,000,600	61,736,778	<b>Flujo de Efectivo de las Actividades de Financiamiento</b>		
<b>Aplicación</b>	<b>3,905,375,874</b>	<b>2,834,414,819</b>	Origen	0	30,015,964
Servicios Personales	1,971,212,742	1,911,123,561	Endeudamiento Neto	0	30,015,964
Materiales y Suministros	521,517,757	581,190,735	Interno	0	0
Servicios Generales	309,913,788	323,200,137	Externo	0	30,015,964
Transferencias Internas y Asignaciones al Sector Público	36,630	0	Otros Orígenes de Financiamiento	0	0
Transferencias al resto del Sector Público	0	0	<b>Aplicación</b>	<b>0</b>	<b>34,787,432</b>
Subsidios y Subvenciones	644,000	774,000	Servicios de la Deuda	0	34,787,432
Ayudas Sociales	20,068,420	18,126,386	Interno	0	0
Pensiones y Jubilaciones	0	0	Externo	0	0
Transferencias a Fideicomisos, Mandatos y Contratos Análogos	0	0	Otras Aplicaciones de Financiamiento	0	34,787,432
Transferencias a la Seguridad Social	0	0	<b>Flujos netos de Efectivo por Actividades de Financiamiento</b>	<b>0</b>	<b>-4,771,468</b>
Donativos	10,000	0			
Transferencias al Exterior	0	0	<b>Incremento/Disminución Neta en el Efectivo y Equivalentes al Efectivo</b>	<b>-96,541,682</b>	<b>-264,187,129</b>
Participaciones	0	0			
Aportaciones	0	0	<b>Efectivo y Equivalente al Efectivo al Inicio del Ejercicio</b>	<b>320,718,103</b>	<b>684,905,232</b>
Convenios	0	0	<b>Efectivo y Equivalente al Efectivo al Final del Ejercicio</b>	<b>224,176,421</b>	<b>320,718,103</b>
Otras Aplicaciones de Operación	1,081,972,537	0			
<b>Flujos Netos de Efectivo por Actividades de Operación</b>	<b>-400,695,079</b>	<b>-52,619,949</b>			

Bajo protesta de decir verdad declaramos que los Estados Financieros y sus Notas son razonablemente correctos y responsabilidad del emisor

Autonizó  
Dr. José René Manuel Anguiano Martínez

Elaboró  
C.P. Germán Montielongo Cortéz

Cuenta Pública 2016  
Pasivos Contingentes  
Al 31 de diciembre de 2016 y 2015  
(Pesos)

Ente Público: INSTITUTO DE SERVICIOS DE SALUD DEL ESTADO DE AGUASCALIENTES

NO APLICA INFORME DE PASIVOS CONTINGENTES

Bajo protesta de decir verdad declaramos que los Estados Financieros y sus Notas son razonablemente correctos y responsabilidad del emisor



**INSTITUTO DE SERVICIOS DE SALUD DEL ESTADO DE AGUASCALIENTES****NOTAS A LOS ESTADOS FINANCIEROS****Al 31 de Diciembre de 2016****A) NOTAS DE DESGLOSE****I) NOTAS AL ESTADO DE SITUACION FINANCIERA****Activo*****Efectivo y Equivalentes:*****La integración del Saldo de este rubro al 31 de Diciembre es el siguiente:****Efectivo:** \$3,000.00 que representa el monto de dinero en efectivo, propiedad del Instituto.**Bancos Tesorería:** \$189'447,420.54 que representa el monto de dinero propiedad del Organismo en Instituciones Bancarias.**Inversiones a Corto Plazo:** \$34'726,000.00 que representa el monto del efectivo excedente, invertido por el organismo cuya recuperación se efectúa en un plazo inferior a 3 meses.***Derecho a Recibir Efectivo y Equivalentes y Bienes o Servicios a recibir:*****Se informan los montos de recursos que se encuentran pendiente de recuperar y los montos por bienes o servicios a recibir al 31 de Diciembre representado en las siguientes cuentas:****Cuentas por Cobrar a Corto Plazo:** \$2'736,854.30 que representa el monto de los derechos de cobro a favor del Instituto, así como convenios devengados y aun no depositados.**Deudores Diversos:** \$50'761,584.75 que representa el monto de los derechos de cobro a favor del Instituto por responsabilidades y servicios otorgados, así como gastos a comprobar.**Ingresos por Recuperar a Corto Plazo:** \$-12,210.20 que representa el monto de los derechos de cobro a favor del organismo por concepto de servicios prestados y autorizados por la vía de documentos por cobrar para su posterior recuperación.

Existe una diferencia reflejada en el Estado de Situación Financiera por \$29,592,015.00 los cuales se derivan de los adeudos entre el Sector Privado y Civil del Centenario Hospital Miguel Hidalgo, que se vienen arrastrando desde el ejercicio anterior.

**Anticipos a Proveedores por Bienes y Servicios:** \$1'896,483.20 que representa los anticipos entregados a proveedores, previo a la recepción parcial o total de bienes o servicios***Estimaciones o Deterioros***

Representa los montos de las cuentas por cobrar con antigüedad mayor a 1 año el cual se considera que ya no serán liquidadas el cual asciende a \$2'598,484.40

**Otros activos Circulantes**

Representa los valores en garantía que el Instituto tiene con:

Renta \$5,000.00

Garantía a CFE \$767,554.79

**Bienes Disponibles para su Transformación o Consumo**

La cuenta de Almacén de materiales y suministros representa la disponibilidad inmediata de los medicamentos, material de curación y otros insumos bajo custodia en Almacén Central. Propiedad del Instituto de Servicios de Salud del Estado de Aguascalientes, y que al cierre de Diciembre presenta un saldo por un importe de \$106'380,069.82

El método de valuación aplicado a los inventarios es el de (PEPS), Primeras Entradas Primeras Salidas

**Bienes Muebles, Inmuebles e intangibles:**

Los rubros de Bienes Muebles, Inmuebles e Intangibles se integran al 31 de Diciembre de la siguiente forma:

<b>Bienes Inmuebles</b>	<b>Monto</b>
Terrenos	\$ 1,350,000.00
Edificios no habitacionales	33'353,616.80
Construcciones en Proceso	798'919,695.90
<b>Total</b>	<b>\$833'623,312.70</b>

<b>Bienes Muebles e Intangibles</b>	<b>Monto</b>
Mobiliario y Equipo de Administración	\$ 79,843,875.18
Mobiliario y Equipo Educacional y Recreativo	10'567,606.89
Equipo e Instrumental Médico y de laboratorio	575'789,430.99
Equipo de Transporte	91'081,461.80
Maquinaria y Otros Equipos	30'744,617.29
Colección y Obras de Arte	105,297.26
Software	8,457,775.78
Licencias	743,123.49
<b>Total</b>	<b>\$797'333,189.00</b>

Al cierre del mes de Diciembre 2016, el Instituto de Servicios de Salud del Estado de Aguascalientes se encuentra en proceso de actualización, revisión y depuración de los bienes muebles.

## Pasivo

Los importes de las cuentas y documentos por pagar al 31 de Diciembre, se relacionan en orden de exigibilidad y son los siguientes:

Cuentas por Pagar a Corto Plazo	Monto
Servicios Personales por Pagar	\$ 12,049,075.41
Proveedores por Pagar a Corto Plazo	36,177,005.72
Contratistas por Obra Pública por Pagar a Corto Plazo	25'264,587.69
Transferencias por Pagar a Corto Plazo	111,746.66
Retenciones y Contribuciones por Pagar a Corto Plazo	69,329,546.91
Otras Cuentas por Pagar a Corto Plazo	12,105,490.79
<b>Total</b>	<b>155,037,453.18</b>

Las obligaciones de pago a favor de los proveedores y contribuciones por pagar, al vencimiento de cada uno de los documentos registrados, se encuentra asegurados, ya que son compromisos contraídos previa suficiencia presupuestal, al cierre del ejercicio de este periodo

## Fondos y Bienes de terceros en Garantía

Representa los depósitos en garantía que hacen los contratistas y que se les reintegra a final de año, teniendo un saldo de \$18,553.87

## II) NOTAS AL ESTADO DE ACTIVIDADES

### INGRESOS Y OTROS BENEFICIOS:

Los ingresos reflejados en el Estado de Actividades por el periodo del 1ro. Al 31 de Diciembre de 2016 por un total de \$ 3'504,680,795.00 se integran como sigue:

a) Ingresos de Gestión	\$ 279,041,987.00
b) Participac. Aportac. Trans. Asig. Sub y Otras	3,224'638,208.00
c) Otros Ingresos	1'000,600.00

La principal fuente de Recursos del Instituto provienen de las aportaciones y convenios las cuales representan un 92.00% del total de los ingresos, destinadas por la federación para la ejecución de programas de Salud; en segundo lugar los ingresos de gestión que representan un 7.96% de los ingresos, y en tercer lugar tenemos el 0.04% correspondientes a otros ingresos.

### GASTOS Y OTRAS PÉRDIDAS:

Los gastos y otras pérdidas reflejados en el Estado de Actividades por el periodo del 01 al 31 de Diciembre de 2016 muestra un total de \$2'823,403,337.00y se integran como sigue:

Gastos de Funcionamiento:

a)._ Servicios Personales	\$ 1,971,212,742.00
b)._ Materiales y Suministros	521,517,757.00
c)._ Servicios Generales	309,913,788.00
d)._ Transferencias, Asignaciones, subsidios y Otras Ayudas	20,759,050.00

Las erogaciones de recursos por concepto de Servicios Personales, representan el 69.81% del total de los gastos acumulados registrados al 31 de Diciembre de 2016, y los Materiales y Suministros el 18.47%, confirmándose así que el Organismo administra los recursos que recibe con el objeto principal de

proporcionar y garantizar el acceso a los servicios en materia de salud a la población y las familias afiliadas al Sistema de Protección Social en Salud, cubriendo los gastos inherentes a mantener una plantilla laboral de profesionistas Médicos y Administrativos, así como los insumos necesarios para cubrir los tratamientos médicos.

### III) NOTAS AL ESTADO DE VARIACIONES EN LA HACIENDA PUBLICA/ PATRIMONIO

a)._ Patrimonio Contribuido	\$ 211'153,375.00
b)._ Patrimonio Generado Ej. Ant.	1'224'652,526.00
c)._ Patrimonio Generado del Ej. 2015	-52'619,949.00
d).- Ajuste por Cambio de Valor	-5,135,729.00
<b>SUMA PATRIMONIO INICIAL</b>	<b>\$ 1'378'050,223.00</b>

Al cierre de las operaciones del organismo, en materia de Ingresos y Gastos al 31 de Diciembre de 2016, se refleja un **AHORRO** por la cantidad de **\$ 681'277,458.00**

De lo anteriormente expuesto se llegó a una cifra nueva en el PATRIMONIO como puede observarse en el Estado de Variación de la Hacienda Pública en el concepto de:

SUMA DEL PATRIMONIO FINAL	\$ 1,861'994,741.00
Al 31 de Diciembre de 2016	

### IV) NOTAS AL ESTADO DE FLUJO DE EFECTIVO

#### EFFECTIVO Y EQUIVALENTES:

El análisis de los saldos iniciales al 31 de diciembre 2015 y saldos finales al 31 de Diciembre de 2016, que figuran en la última parte del estado de flujo de efectivo, en la cuenta de efectivo y equivalentes, de dichos meses, es como sigue:

	Diciembre 2016	Diciembre 2015
Efectivo	3,000.00	0.00
Efectivo en Bancos -Tesorería	189'447,420.54	0.00
Efectivo en Bancos-Dependencias	0.00	299'218,102.69
Inversiones Temporales	34,726,000.00	21'500,000.00
<b>Total de Efectivo y Equivalentes</b>	<b>\$ 224'176,420.54</b>	<b>\$ 320'718,102.69</b>

A continuación se presenta la conciliación de flujos de efectivo netos, de las actividades de operación y la cuenta de ahorro desahorro, del periodo comprendido del 01 al 31 de Diciembre de 2016

	Diciembre 2016
<b>Ahorro/Desahorro del 1ro. De Enero al 31 de Diciembre de 2016</b>	<b>\$ 681'277,458.00</b>
<i>Movimientos de Partidas (o rubros) que no afectan el Efectivo.</i>	
<b>Depreciación de bienes muebles e inmuebles</b>	<b>\$ 0.00</b>
<b>Ganancia o pérdida en venta o baja de equipo</b>	<b>\$ 0.00</b>

## B) NOTAS DE GESTION ADMINISTRATIVA

### NOTAS DE GESTION ADMINISTRATIVA

Según el artículo 16 de la Ley General de Contabilidad Gubernamental, los organismos paraestatales, están obligados a presentar estados financieros, confiables, oportunos, comprensibles, periódicos y comparables que coadyuve a la toma de decisiones, a la transparencia, a la programación con base en resultados, a la evaluación y a la rendición de cuentas.

### AUTORIZACIÓN E HISTORIA

El Instituto de Servicios de Salud del Estado de Aguascalientes se transformó mediante DECRETO No. 79, publicado en el Periódico Oficial del Estado de Aguascalientes de fecha 13 de Septiembre del 2011, la Ley del Instituto de Servicios de Salud del Estado de Aguascalientes, la cual transforma al que originalmente en 1997 se había creado como un Organismo Público Descentralizado, denominado Instituto de Salud del Estado de Aguascalientes, con personalidad Jurídica y Patrimonio propio.

Con la finalidad de impulsar la descentralización de Funciones, Recursos Humanos, Materiales, Financieros, Fiscales y programas públicos hacia los Estados, el 30 de Julio de 1997, se publicó en el diario oficial de la federación, el ACUERDO de coordinación que celebran entre la Secretaria de Salud, la Secretaria de Hacienda y Crédito Público, la Secretaria de la Contraloría y Desarrollo Administrativo, y el Estado de Aguascalientes, con la participación de la Federación de Sindicatos de Trabajadores al Servicio del Estado y del Sindicato Nacional de Trabajadores de la Secretaria de Salud, para la descentralización integral de los Servicios de Salud en la Entidad, en la que se transfiere al Estado de Aguascalientes la operación de los siguientes servicios en materia de salubridad general y control sanitario:

- a) La Atención Médica y Asistencia Social
- b) La Salud Reproductiva y Planificación Familiar
- c) La Promoción de la Salud
  
- d) La Medicina Preventiva
- e) El Control Sanitario de la Disposición de Sangre Humana
- f) La Vigilancia Epidemiológica

## **ORGANIGRAMA Y OBJETO SOCIAL**

El instituto tiene por objeto prestar servicios de salud a la población abierta, en cumplimiento de la ley General y Estatal de Salud, en materia de salubridad general y de regulación y control sanitario, realizar todas aquellas acciones tendientes a garantizar el derecho a la población de toda la entidad de la salud, promoviendo y apoyando la ampliación y cobertura en la prestación de servicios médicos, asimismo, destacan en sus funciones primordiales, la capacitación a profesionales, especialista y técnicos de la materia, llevando a cabo acciones de identificación de grupos de familias a beneficiar, en materia de protección social en salud.

Por otra parte, se deben de encargar de integrar un acervo de información y documentación que faciliten a las autoridades e instituciones competentes, la investigación, estudio y análisis de ramas y aspectos específicos en materia de salud, difundiendo a las autoridades y a la población en general los resultados de los trabajos de investigación, estudio, análisis y recopilación de la información, documentación e intercambio que se realice.

Los recursos con que opera el Instituto de Servicios de Salud, provienen de la aportación del gobierno federal, y estatal, recibe donaciones del sector social y privado, así como recursos propios provenientes de la recuperación de cuotas por los servicios médicos prestados.

El Instituto de Servicios de Salud cuenta con personalidad jurídica y patrimonio propio, sin embargo en su condición de Organismo Público Descentralizado, algunas de las principales actividades realizadas se ven influidas importantemente por decisiones de carácter operativo financiero y administrativo que emanan del Ejecutivo del Estado y diversas autoridades de Salud del sector Federal.

## **BASES DE PREPARACION DE LOS ESTADOS FINANCIEROS**

Los Estados Financieros que se acompañan, fueron preparados de acuerdo con la normatividad emitida por la CONAC para la generación de información financiera de los entes públicos, dichos lineamientos aplicados son los siguientes.

- Marco conceptual de Contabilidad Gubernamental
- Postulados Básicos de Contab. Gubernamental
- Normas y metodología para la determinación de los momentos contables de los egresos.
- Clasificador por Objeto del Gasto
- Clasificador por Rubro de Ingreso
- Plan de cuentas
- Normas y metodología para la emisión de información financiera y estructura de los Estados Financieros básicos y características de sus notas

## POLITICAS DE CONTABILIDAD SIGNIFICATIVAS

A continuación se presentan las políticas de contabilidad más importantes

### Inversiones en valores:

Las inversiones en valores se valúan a su costo de adquisición adicionado con los intereses devengados, bajo el esquema de mesa de dinero y de cuentas productivas.

### Inventarios:

Los inventarios se valúan por el método de PEPS de esta forma los insumos recibidos más recientes son los que forman el inventario final. El organismo tiene la política de considerar en inventarios las existencias del almacén central, ya que solo tiene en la contabilidad dicho almacén y lo que se tiene en jurisdicciones y hospitales, ya se encuentra afectado a cuentas de resultados

### Inmuebles Mobiliario y Equipo:

Estos bienes se tienen registrados a costo de adquisición y/o de construcción, las depreciaciones no se calculan por el organismo.

### Patrimonio:

El Instituto de Salud cuenta con patrimonio propio, el cual se conforma por:

- Los resultados acumulados obtenidos por cada año
- Los Bienes, Derechos y obligaciones mediante el cual se transfiere en propiedad a la institución recursos físicos, financieros y materiales.
- Las aportaciones y donaciones que los gobiernos federal, estatal y municipal le otorgan

### Ingresos por Participaciones y Aportaciones:

Los recursos que recibe el Instituto provenientes de los gobiernos Federal y Estatal, al ser ejercidos se registran de acuerdo al destino de los mismos, como Egresos los que son apoyos al gasto corriente y en el Activo los destinados a la inversión.

### Recursos para Ejecución de Programas:

Los Recursos que el organismo recibe para la atención de sus programas institucionales, por parte del gobierno federal se destinan a la ampliación básica en salud y servicio médico. Estos egresos se reconocen en el Estado de Actividades cuando se reciben

### Ingresos por Cuotas de Recuperación:

Las cuotas de recuperación se registran como ingreso cuando se recaudan y estos recursos son destinados al gasto corriente del instituto.

AUTORIZÓ

ELABORÓ

Cuenta Pública 2016						
Estado Analítico de Ingresos						
Del 1 de enero al 31 de diciembre de 2016						
(Pesos)						
Ente Público: INSTITUTO DE SERVICIOS DE SALUD DEL ESTADO DE AGUASCALIENTES						
Rubro de Ingresos	Ingreso					
	Estimado (1)	Ampliaciones y Reducciones (2)	Modificado (3= 1 + 2)	Devengado (4)	Recaudado (5)	Diferencia (6 = 5 - 1)
Impuestos	-	-	-	-	-	-
Cuotas y Aportaciones de Seguridad Social	-	-	-	-	-	-
Contribuciones de Mejoras	-	-	-	-	-	-
Derechos	235,787,871.00	60,108,824.09	295,896,695.09	218,342,704.04	218,048,393.04	77,848,302.05
Productos	-	7,257,164.35	7,257,164.35	14,952,246.37	14,952,151.16	7,694,986.81
Corriente	-	7,257,164.35	7,257,164.35	14,952,246.37	14,952,151.16	7,694,986.81
Capital	-	-	-	-	-	-
Aprovechamientos	-	32,053,860.16	32,053,860.16	61,537,596.37	61,537,612.37	29,483,752.21
Corriente	-	32,053,860.16	32,053,860.16	61,537,596.37	61,537,612.37	29,483,752.21
Capital	-	-	-	-	-	-
Ingresos por Ventas de Bienes y Servicios	1,145,129.00	-	1,145,129.00	33,590.00	33,590.00	1,111,539.00
Participaciones y Aportaciones	-	-	-	-	-	-
Transferencias, Asignaciones, Subsidios y Otras Ayudas	2,132,588,470.00	1,593,193,403.68	3,725,781,873.68	3,542,947,287.67	3,542,947,287.67	182,834,586.01
Ingresos Derivados de Financiamientos	-	225,671.93	225,671.93	1,119,116.10	1,119,116.10	893,444.17
<b>Total</b>	<b>2,369,521,470.00</b>	<b>1,692,838,924.21</b>	<b>4,062,360,394.21</b>	<b>3,838,932,540.55</b>	<b>3,838,638,150.34</b>	<b>223,722,243.87</b>
				<b>Ingresos excedentes<sup>1</sup></b>		

Estado Analítico de Ingresos Por Fuente de Financiamiento	Ingreso					
	Estimado (1)	Ampliaciones y Reducciones (2)	Modificado (3= 1 + 2)	Devengado (4)	Recaudado (5)	Diferencia (6 = 5 - 1)
<b>Ingresos del Gobierno</b>	<b>2,368,376,341.00</b>	<b>1,692,838,924.21</b>	<b>4,061,215,265.21</b>	<b>3,838,998,950.55</b>	<b>3,838,604,560.34</b>	<b>1,470,228,219.34</b>
Impuestos	-	-	-	-	-	-
Contribuciones de Mejoras	-	-	-	-	-	-
Derechos	235,787,871.00	60,108,824.09	295,896,695.09	218,342,704.04	218,048,393.04	17,739,477.96
Productos	-	7,257,164.35	7,257,164.35	14,952,246.37	14,952,151.16	14,952,151.16
Corriente	-	7,257,164.35	7,257,164.35	14,952,246.37	14,952,151.16	14,952,151.16
Capital	-	-	-	-	-	-
Aprovechamientos	-	32,053,860.16	32,053,860.16	61,537,596.37	61,537,612.37	61,537,612.37
Corriente	-	32,053,860.16	32,053,860.16	61,537,596.37	61,537,612.37	61,537,612.37
Capital	-	-	-	-	-	-
Participaciones y Aportaciones	2,132,588,470.00	1,593,193,403.68	3,725,781,873.68	3,542,947,287.67	3,542,947,287.67	1,410,358,817.67
Transferencias, Asignaciones, Subsidios y Otras Ayudas	-	225,671.93	225,671.93	1,119,116.10	1,119,116.10	1,119,116.10
<b>Ingresos de Organismos y Empresas</b>	<b>1,145,129.00</b>	<b>-</b>	<b>1,145,129.00</b>	<b>33,590.00</b>	<b>33,590.00</b>	<b>1,111,539.00</b>
Cuotas y Aportaciones de Seguridad Social	-	-	-	-	-	-
Ingresos por Ventas de Bienes y Servicios	1,145,129.00	-	1,145,129.00	33,590.00	33,590.00	1,111,539.00
Transferencias, Asignaciones, Subsidios y Otras Ayudas	-	-	-	-	-	-
<b>Ingresos derivados de financiamiento</b>	<b>-</b>	<b>-</b>	<b>-</b>	<b>-</b>	<b>-</b>	<b>-</b>
Ingresos Derivados de Financiamientos	-	-	-	-	-	-
<b>Total</b>	<b>2,369,521,470.00</b>	<b>1,692,838,924.21</b>	<b>4,062,360,394.21</b>	<b>3,838,932,540.55</b>	<b>3,838,638,150.34</b>	<b>1,469,116,680.34</b>
				<b>Ingresos excedentes<sup>1</sup></b>		

<sup>1</sup> Los ingresos excedentes se presentan para efectos de cumplimiento de la Ley General de Contabilidad Gubernamental y el importe reflejado debe ser siempre mayor a cero



Cuenta Pública 2016 Estado Analítico del Ejercicio del Presupuesto de Egresos Clasificación Administrativa Del 1 de enero al 31 de diciembre de 2016 (Pesos)						
Concepto	Ente Público: INSTITUTO DE SERVICIOS DE SALUD DEL ESTADO DE AGUASCALIENTES					
	Aprobado 1	Ampliaciones/ (Reducciones) 2	Modificado 3 = (1 + 2)	Devengado 4	Pagado 5	Subejercicio 6 = (3 - 4)
0100 DIRECCIÓN GENERAL	28 215 923.22	7 449 845.91	35 665 769.13	34 814 597.92	34 430 676.07	851 171.21
0200 DIRECCIÓN DE ADMINISTRACIÓN Y FINANZAS	319 390 330.23	1 109 509 235.07	1 428 899 565.30	878 379 290.08	842 741 457.63	550 520 275.22
0300 DIRECCIÓN DE ATENCIÓN PRIMARIA A LA SALUD	151 014 201.37	103 040 963.65	254 055 165.02	242 998 704.22	242 539 467.14	11 056 460.80
0400 DIRECCIÓN DE PLANEACIÓN Y DESARROLLO	27 573 956.58	1 701 258.22	29 275 214.80	21 875 348.97	21 728 615.79	7 399 865.83
0500 DIRECCIÓN DE REGULACIÓN SANITARIA	79 701 695.66	53 682 766.57	133 384 462.23	133 739 481.77	132 930 793.60	354 019.54
0600 DIRECCIÓN DE CALIDAD	6 702 871.48	1 495 466.99	8 198 338.47	7 795 341.30	7 773 284.39	402 997.17
0700 DIRECCIÓN JURÍDICA	2 735 641.07	1 296 359.58	4 032 000.65	3 892 275.96	3 823 260.44	139 724.69
0800 DIRECCIÓN DEL ÁREA DE LA JURISDICCIÓN SANITARIA I	309 895 451.72	30 142 276.61	340 037 728.33	338 713 110.59	337 167 608.58	1 324 617.74
0900 DIRECCIÓN DEL ÁREA DE LA JURISDICCIÓN SANITARIA II	110 540 638.69	36 404 776.41	146 945 415.10	146 000 771.70	144 615 228.54	944 643.40
1000 DIRECCIÓN DEL ÁREA DE LA JURISDICCIÓN SANITARIA III	51 265 168.21	10 805 049.89	62 070 218.10	62 111 901.09	61 685 111.55	41 682.99
1100 DIRECCIÓN DE ATENCIÓN HOSPITALARIA	12 264 922.30	11 513 181.15	23 778 103.45	22 790 812.49	22 672 736.53	987 290.96
1200 DIRECCIÓN DEL ÁREA DEL HOSPITAL DE LA MUJER	169 940 294.80	66 326 968.67	236 267 263.47	233 381 738.38	232 099 935.23	2 885 525.09
1300 DIRECCIÓN DEL HOSPITAL GENERAL DE CALVILLO	82 508 958.02	27 216 290.58	109 725 248.60	109 031 641.54	107 899 825.82	683 607.06
1400 DIRECCIÓN DEL HOSPITAL GENERAL DE PABELLÓN DE ARTEAGA	142 144 009.31	-13 548 203.21	128 595 806.10	129 064 515.23	128 534 263.39	488 709.13
1500 DIRECCIÓN DEL HOSPITAL GENERAL DE RINCON DE ROMOS	108 112 800.82	38 284 529.32	146 377 330.14	143 127 564.43	142 021 313.67	3 249 765.71
1600 DIRECCIÓN DEL HOSPITAL GENERAL TERCER MILENIO	160 434 791.40	73 182 827.99	233 617 619.39	234 833 524.03	230 042 008.86	1 215 904.64
1700 DIRECCIÓN DEL CENTRO ESTATAL DE ATENCIÓN PARA LABIO Y PALADAR HENDIDO	5 007 422.88	267 087.07	5 274 509.95	5 001 219.44	4 951 767.22	273 290.51
1800 DIRECTOR DEL HOSPITAL CENTENARIO MIGUEL HIDALGO	528 731 639.07	216 972 968.73	745 704 607.80	728 149 527.68	691 382 998.26	17 555 080.12
1900 DIRECTOR DEL HOSPITAL DE PSIQUIATRÍA "DR GUSTAVO LEÓN MOJICA GARCÍA"	73 340 753.17	40 285 307.24	113 626 060.41	112 188 814.32	112 053 144.51	1 437 246.09
2000 DIRECCIÓN DEL REGIMEN ESTATAL DE PROTECCIÓN SOCIAL EN SALUD	-	48 894 381.25	48 894 381.25	48 894 381.25	48 894 381.25	-
<b>Total del Gasto</b>	<b>2 369 521 470.00</b>	<b>1 864 903 337.69</b>	<b>4 234 424 807.69</b>	<b>3 636 783 562.39</b>	<b>3 549 988 679.47</b>	<b>597 641 245.30</b>

Cuenta Pública 2016 Estado Analítico del Ejercicio del Presupuesto de Egresos Clasificación Económica (por Tipo de Gasto) Del 1 de enero al 31 de diciembre de 2016 (Pesos)						
Concepto	Ente Público: INSTITUTO DE SERVICIOS DE SALUD DEL ESTADO DE AGUASCALIENTES					
	Egresos					
	Aprobado 1	Ampliaciones/ (Reducciones) 2	Modificado 3 = (1 + 2)	Devengado 4	Pagado 5	Subejercicio 6 = (3 - 4)
Gasto Corriente	2,363,059,120.17	736,676,741.53	3,099,735,861.70	2,980,340,408.06	2,928,508,098.79	119,395,453.64
Gasto de Capital	6,462,349.83	1,128,226,596.16	1,134,688,945.99	656,443,154.33	621,480,580.68	478,245,791.66
Amortización de la Deuda y Disminución de Pasivos	-	-	-	-	-	-
Pensiones y Jubilaciones	-	-	-	-	-	-
Participaciones	-	-	-	-	-	-
<b>Total del Gasto</b>	<b>2,369,521,470.00</b>	<b>1,864,903,337.69</b>	<b>4,234,424,807.69</b>	<b>3,636,783,562.39</b>	<b>3,549,988,679.47</b>	<b>597,641,245.30</b>

Cuenta Pública 2016						
Estado Analítico del Ejercicio del Presupuesto de Egresos						
Clasificación por Objeto del Gasto (Capítulo y Concepto)						
Del 1 de enero al 31 de diciembre de 2016						
(Pesos)						
Ente Público: <u>INSTITUTO DE SERVICIOS DE SALUD DEL ESTADO DE AGUASCALIENTES</u>						
Concepto	Egresos					Subejercicio
	Aprobado	Ampliaciones/ (Reducciones)	Modificado	Devengado	Pagado	
	1	2	3=(1+2)	4	5	6=(3-4)
<b>Servicios Personales</b>	<b>1,704,632,059.88</b>	<b>288,560,868.89</b>	<b>1,993,192,928.77</b>	<b>2,005,785,658.95</b>	<b>1,983,351,612.73</b>	<b>12,592,730.18</b>
Remuneraciones al Personal de Carácter Permanente	516,843,317.44	96,056,226.10	612,899,543.54	616,303,016.11	615,693,670.55	3,403,472.57
Remuneraciones al Personal de Carácter Transitorio	71,426,398.66	15,450,818.69	86,877,217.35	83,845,139.69	83,836,186.49	3,032,077.66
Remuneraciones Adicionales y Especiales	426,322,831.32	74,171,571.91	500,494,403.23	506,809,610.96	501,423,233.54	6,315,207.73
Seguridad Social	170,823,740.64	9,920,360.90	180,744,101.54	182,270,694.53	173,100,401.01	1,526,592.99
Otras Prestaciones Sociales y Económicas	453,889,743.74	99,242,286.58	553,132,030.32	551,316,860.86	546,050,683.24	1,815,169.46
Previsiones	35,350,109.11	-19,132,897.79	16,217,211.32	16,217,211.32	16,217,211.32	-
Pago de Estímulos a Servidores Públicos	29,975,918.97	12,852,502.50	42,828,421.47	49,023,125.48	47,030,226.58	6,194,704.01
<b>Materiales y Suministros</b>	<b>324,815,601.05</b>	<b>282,592,410.03</b>	<b>607,408,011.08</b>	<b>562,652,488.73</b>	<b>538,574,352.19</b>	<b>44,755,522.35</b>
Materiales de Administración, Emisión de Documentos y Artículos Oficiales	17,383,550.74	5,533,308.89	22,916,859.63	18,706,662.59	18,598,774.82	4,210,197.04
Alimentos y Utensilios	21,019,374.42	4,956,208.14	25,975,582.56	24,694,599.73	24,664,550.14	1,280,982.83
Materias Primas y Materiales de Producción y Comercialización	-	16,635.61	16,635.61	15,962.81	15,962.81	672.80
Materiales y Artículos de Construcción y de Reparación	4,934,991.14	-2,449,135.13	2,485,856.01	1,968,433.96	1,964,665.89	517,422.05
Productos Químicos, Farmacéuticos y de Laboratorio	247,598,279.45	258,481,824.39	506,080,103.84	473,648,912.77	449,770,381.01	32,431,191.07
Combustibles, Lubricantes y Aditivos	15,555,821.98	5,316,099.42	20,871,921.40	15,519,957.00	15,502,436.64	5,351,964.40
Vestuario, Blancos, Prendas de Protección y Artículos Deportivos	13,757,019.93	9,975,162.88	23,732,182.81	23,082,314.25	23,066,614.91	649,868.56
Materiales y Suministros Para Seguridad	-	1,818.60	1,818.60	1,818.60	1,818.60	-
Herramientas, Refacciones y Accesorios Menores	4,566,563.39	760,487.23	5,327,050.62	5,013,827.02	4,989,147.37	313,223.60
<b>Servicios Generales</b>	<b>154,842,525.25</b>	<b>282,955,796.80</b>	<b>437,798,322.05</b>	<b>391,143,210.64</b>	<b>386,138,284.14</b>	<b>46,655,111.41</b>
Servicios Básicos	21,743,347.05	835,809.80	22,579,156.85	20,852,707.28	20,794,958.11	1,726,449.57
Servicios de Arrendamiento	4,486,654.53	-1,516,818.65	2,969,835.88	2,833,903.71	2,747,444.62	135,932.17
Servicios Profesionales, Científicos, Técnicos y Otros Servicios	34,569,078.86	116,097,894.50	150,666,973.36	146,293,317.45	142,228,179.31	4,373,655.91
Servicios Financieros, Bancarios y Comerciales	3,487,325.58	53,592,625.00	57,079,950.58	33,524,591.92	33,468,181.24	23,555,358.66
Servicios de Instalación, Reparación, Mantenimiento y Conservación	57,800,018.75	43,288,907.15	101,088,925.90	88,226,757.70	87,820,023.19	12,862,168.20
Servicios de Comunicación Social y Publicidad	23,338,050.00	1,972,898.95	25,310,948.95	24,755,075.30	24,671,707.26	555,673.65
Servicios de Traslado y Viáticos	5,938,491.24	101,806.48	6,040,297.72	4,449,573.10	4,316,600.66	1,590,724.62
Servicios Oficiales	3,035,106.88	3,967,039.77	7,002,146.65	6,584,191.01	6,534,917.58	417,955.64
Otros Servicios Generales	444,452.36	64,615,633.80	65,060,086.16	63,623,093.17	63,556,272.17	1,436,992.99
<b>Transferencias, Asignaciones, Subsidios y Otras Ayudas</b>	<b>178,768,934.00</b>	<b>117,432,334.19</b>	<b>61,336,599.81</b>	<b>20,759,049.74</b>	<b>20,443,849.74</b>	<b>40,577,550.07</b>
Transferencias Internas y Asignaciones al Sector Público	-	36,630.00	36,630.00	36,630.00	36,630.00	-
Transferencias al Resto del Sector Público	-	0.22	0.22	0.00	0.00	0.22
Subsidios y Subvenciones	132,587,000.00	-92,090,716.56	40,496,283.44	643,999.91	643,999.91	39,852,283.53
Ayudas Sociales	46,181,934.00	-25,388,247.85	20,793,686.15	20,068,419.83	19,753,219.83	725,266.32
Pensiones y Jubilaciones	-	0.00	-	0.00	0.00	-
Transferencias a Fideicomisos, Mandatos y Otros Análogos	-	-	-	-	-	-
Transferencias a la Seguridad Social	-	-	-	-	-	-
Donativos	-	10,000.00	10,000.00	10,000.00	10,000.00	-
Transferencias al Exterior	-	-	-	-	-	-
<b>Bienes Muebles, Inmuebles e Intangibles</b>	<b>6,462,349.82</b>	<b>413,455,548.49</b>	<b>419,917,898.31</b>	<b>48,079,798.23</b>	<b>47,991,660.91</b>	<b>371,838,100.08</b>
Mobiliario y Equipo de Administración	4,643,770.04	8,917,211.56	13,560,981.60	8,194,971.52	8,136,325.55	5,366,010.08
Mobiliario y Equipo Educativo y Recreativo	-	2,422,958.85	2,422,958.85	1,673,810.25	1,648,894.65	749,148.60
Equipo e Instrumental Médico y de Laboratorio	1,711,960.76	387,821,782.36	389,533,743.12	24,505,420.58	24,500,844.83	365,028,322.54
Vehículos y Equipo de Transporte	-	2,924,229.49	2,924,229.49	2,612,558.99	2,612,558.99	311,670.50
Equipo de Defensa y Seguridad	-	0.00	-	0.00	0.00	-
Maquinaria, Otros Equipos y Herramientas	21,362.32	6,373,562.49	6,394,924.81	6,011,976.45	6,011,976.45	382,948.36
Activos Biológicos	-	0.00	-	0.00	0.00	-
Bienes Inmuebles	-	-	-	-	-	-
Activos Intangibles	85,256.70	4,995,803.74	5,081,060.44	5,081,060.44	5,081,060.44	-
<b>Inversión Pública</b>	<b>-</b>	<b>714,771,047.67</b>	<b>714,771,047.67</b>	<b>608,363,356.10</b>	<b>573,488,919.76</b>	<b>106,407,691.57</b>
Obra Pública en Bienes de Dominio Público	-	-	-	-	-	-
Obra Pública en Bienes Propios	-	714,771,047.67	714,771,047.67	608,363,356.10	573,488,919.76	106,407,691.57
Proyectos Productivos y Acciones de Fomento	-	-	-	-	-	-
<b>Inversiones Financieras y Otras Provisiones</b>	<b>-</b>	<b>-</b>	<b>-</b>	<b>-</b>	<b>-</b>	<b>-</b>
Inversiones Para el Fomento de Actividades Productivas	-	-	-	-	-	-
Acciones y Participaciones de Capital	-	-	-	-	-	-
Compra de Títulos y Valores	-	-	-	-	-	-
Concesión de Préstamos	-	-	-	-	-	-
Inversiones en Fideicomisos, Mandatos y Otros Análogos	-	-	-	-	-	-
Otras Inversiones Financieras	-	-	-	-	-	-
Provisiones para Contingencias y Otras Erogaciones Especiales	-	-	-	-	-	-
<b>Participaciones y Aportaciones</b>	<b>-</b>	<b>-</b>	<b>-</b>	<b>-</b>	<b>-</b>	<b>-</b>
Participaciones	-	-	-	-	-	-
Aportaciones	-	-	-	-	-	-
Convenios	-	-	-	-	-	-
<b>Deuda Pública</b>	<b>-</b>	<b>-</b>	<b>-</b>	<b>-</b>	<b>-</b>	<b>-</b>
Amortización de la Deuda Pública	-	-	-	-	-	-
Intereses de la Deuda Pública	-	-	-	-	-	-
Comisiones de la Deuda Pública	-	-	-	-	-	-
Gastos de la Deuda Pública	-	-	-	-	-	-
Costo por Coberturas	-	-	-	-	-	-
Apoyos Financieros	-	-	-	-	-	-
Adeudos de Ejercicios Fiscales Anteriores (Adefas)	-	-	-	-	-	-
<b>Total del Gasto</b>	<b>2,369,521,470.00</b>	<b>1,864,903,337.69</b>	<b>4,234,424,807.69</b>	<b>3,636,783,562.39</b>	<b>3,549,988,679.47</b>	<b>597,641,245.30</b>

Cuenta Pública 2016 Estado Analítico del Ejercicio del Presupuesto de Egresos Clasificación Funcional (Finalidad y Función) Del 1 de enero al 31 de diciembre 2016 (Pesos)						
Ente Público: <b>INSTITUTO DE SERVICIOS DE SALUD DEL ESTADO DE AGUASCALIENTES</b>						
Concepto	Egresos					
	Aprobado 1	Ampliaciones/ (Reducciones) 2	Modificado 3 = (1 + 2)	Devengado 4	Pagado 5	Subejercicio 6 = (3 - 4)
<b>Gobierno</b>	0	0	0	0	0	0
Legislación						
Justicia						
Coordinación de la Política de Gobierno						
Relaciones Exteriores						
Asuntos Financieros y Hacendarios						
Seguridad Nacional						
Asuntos de Orden Público y de Seguridad Interior						
Otros Servicios Generales						
<b>Desarrollo Social</b>	2,369,521,470.00	1,864,903,337.69	4,234,424,807.69	3,636,783,562.39	3,549,988,679.47	597,641,245.30
Protección Ambiental						
Vivienda y Servicios a la Comunidad						
Salud	2,369,521,470.00	1,864,903,337.69	4,234,424,807.69	3,636,783,562.39	3,549,988,679.47	597,641,245.30
Recreación, Cultura y Otras Manifestaciones Sociales						
Educación						
Protección Social						
Otros Asuntos Sociales						
<b>Desarrollo Económico</b>	0	0	0	0	0	0
Asuntos Económicos, Comerciales y Laborales en General						
Agropecuaria, Silvicultura, Pesca y Caza						
Combustibles y Energía						
Minería, Manufacturas y Construcción						
Transporte						
Comunicaciones						
Turismo						
Ciencia, Tecnología e Innovación						
Otras Industrias y Otros Asuntos Económicos						
<b>Otras no Clasificadas en Funciones Anteriores</b>	0	0	0	0	0	0
Transferencias de la Deuda Pública / Costo Financiero de la Deuda						
Transferencias, Participaciones y Aportaciones entre Diferentes Niveles y Ordenes de Gobierno						
Saneamiento del Sistema Financiero						
Adeudos de Ejercicios Fiscales Anteriores						
<b>Total del Gasto</b>	2,369,521,470.00	1,864,903,337.69	4,234,424,807.69	3,636,783,562.39	3,549,988,679.47	597,641,245.30





Cuenta Pública 2016 Indicadores de Postura Fiscal Del 1 de enero al 31 de diciembre de 2016 (Pesos)			
Ente Público: <u>INSTITUTO DE SERVICIOS DE SALUD DEL ESTADO DE AGUASCALIENTES</u>			
Concepto	Estimado	Devengado	Pagado <sup>3</sup>
<b>I. Ingresos Presupuestarios (I=1+2)</b>			
1. Ingresos del Gobierno de la Entidad Federativa <sup>1</sup>	2,369,521,470.00	3,838,932,540.55	3,838,638,150.34
2. Ingresos del Sector Paraestatal <sup>1</sup>	2,368,376,341.00	3,838,898,950.55	3,838,604,560.34
	1,145,129.00	33,590.00	33,590.00
<b>II. Egresos Presupuestarios (II=3+4)</b>			
3. Egresos del Gobierno de la Entidad Federativa <sup>2</sup>	2,369,521,470.00	3,636,783,562.39	3,549,988,679.47
4. Egresos del Sector Paraestatal <sup>2</sup>	2,369,521,470.00	3,636,783,562.39	3,549,988,679.47
<b>III. Balance Presupuestario (Superávit o Déficit) (III = I - II)</b>			
		202,148,978.16	288,649,470.87
<b>Concepto</b>	<b>Estimado</b>	<b>Devengado</b>	<b>Pagado 3</b>
<b>III. Balance presupuestario (Superávit o Déficit)</b>		202,148,978.16	288,649,470.87
<b>IV. Intereses, Comisiones y Gastos de la Deuda</b>			
<b>V. Balance Primario ( Superávit o Déficit) (V= III - IV)</b>		202,148,978.16	288,649,470.87
<b>Concepto</b>	<b>Estimado</b>	<b>Devengado</b>	<b>Pagado 3</b>
<b>A. Financiamiento</b>			
<b>B. Amortización de la deuda</b>			
<b>C. Endeudamiento ó desendeudamiento (C = A - B)</b>			

1 Los Ingresos que se presentan son los ingresos presupuestario totales sin incluir los ingresos por financiamientos. Los Ingresos del Gobierno de la Entidad Federativa corresponden a los del Poder Ejecutivo, Legislativo Judicial y Autónomos

2 Los egresos que se presentan son los egresos presupuestarios totales sin incluir los egresos por amortización. Los egresos del Gobierno de la Entidad Federativa corresponden a los del Poder Ejecutivo, Legislativo, Judicial y Órganos Autónomos

3 Para Ingresos se reportan los ingresos recaudados; para egresos se reportan los egresos pagados

Cuenta Pública 2016 Gasto por Categoría Programática Del 1 de enero al 31 de diciembre 2016 (Pesos)						
Ente Público: <b>INSTITUTO DE SERVICIOS DE SALUD DEL ESTADO DE AGUASCALIENTES</b>						
Concepto	Egresos					
	Aprobado 1	Ampliaciones/ (Reducciones) 2	Modificado 3 = (1 + 2)	Devengado 4	Pagado 5	Subejercicio 6 = (3 - 4)
Programas						
Subsidios: Sector Social y Privado o Entidades Federativas y Municipios	230,741,476.00	1,389,073,993.72	1,619,815,469.72	1,123,230,263.52	1,088,279,522.30	496,585,206.20
Sujetos a Reglas de Operación		61,857,837.63	61,857,837.63	49,024,203.66	48,982,150.28	12,833,633.97
Otros Subsidios	230,741,476.00	1,327,216,156.09	1,557,957,632.09	1,074,206,059.86	1,039,297,372.02	483,751,572.23
Desempeño de las Funciones	722,468,000.00	362,770,358.82	1,085,238,358.82	1,008,922,225.07	960,547,744.84	76,316,133.75
Prestación de Servicios Públicos	722,468,000.00	362,770,358.82	1,085,238,358.82	1,008,922,225.07	960,547,744.84	76,316,133.75
Provisión de Bienes Públicos						
Planeación, seguimiento y evaluación de políticas públicas						
Promoción y fomento						
Regulación y supervisión						
Funciones de las Fuerzas Armadas (Únicamente Gobierno Federal)						
Específicos						
Proyectos de Inversión						
Administrativos y de Apoyo						
Apoyo al proceso presupuestario y para mejorar la eficiencia institucional						
Apoyo a la función pública y al mejoramiento de la gestión						
Operaciones ajenas						
Compromisos						
Obligaciones de cumplimiento de resolución jurisdiccional						
Desastres Naturales						
Obligaciones						
Pensiones y jubilaciones						
Aportaciones a la seguridad social						
Aportaciones a fondos de estabilización						
Aportaciones a fondos de inversión y reestructura de pensiones						
Programas de Gasto Federalizado (Gobierno Federal)	1,416,311,994.00	113,058,985.15	1,529,370,979.15	1,504,631,073.80	1,501,161,412.33	24,739,905.55
Gasto Federalizado	1,416,311,994.00	113,058,985.15	1,529,370,979.15	1,504,631,073.80	1,501,161,412.33	24,739,905.55
Participaciones a entidades federativas y municipios						
Costo financiero, deuda o apoyos a deudores y ahorradores de la banca						
Adeudos de ejercicios fiscales anteriores						
<b>Total del Gasto</b>	<b>2,369,521,470.00</b>	<b>1,864,903,337.69</b>	<b>4,234,424,807.69</b>	<b>3,636,783,562.39</b>	<b>3,549,986,679.47</b>	<b>597,641,245.30</b>



Cuenta Pública 2016 Egresos por Programas y Proyectos de Inversión Del 1 de enero al 31 de diciembre de 2016 (Pesos)		
Ente Público: INSTITUTO DE SERVICIOS DE SALUD DEL ESTADO DE AGUASCALIENTES		
Clave	Descripción	Devengado
5308	AFASPE (RAMO 12)	6,986,787
5309	PROTECCION CONTRA RIESGOS SANITARIOS (COFEPRIS)	499,016
5311	PROGRAMAS DE APOYO PARA FORTALECER LA CALIDAD DE LOS SERVICIOS DE SALUD	68,873,590
1512u000011	CONSTRUCCION DE NUEVO HOSPITAL MIGUEL HIDALGO	546,610,340
<b>TOTAL DE PROGRAMAS Y PROYECTOS DE INVERSION</b>		<b>622,969,734</b>

**Cuenta Pública 2016**  
**Egresos por Programas y Proyectos**  
**Del 1 de enero al 31 de diciembre de 2016**  
**(Pesos)**

**INSTITUTO DE SERVICIOS DE SALUD DEL ESTADO DE AGUASCALIENTES**

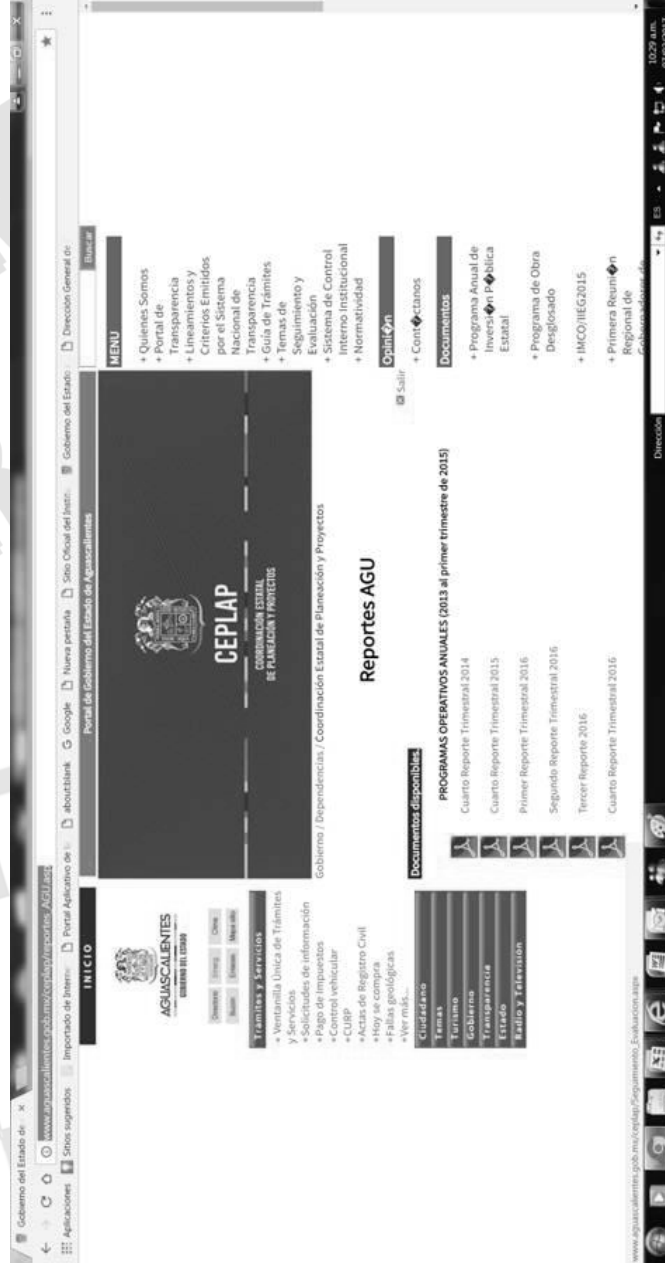
**Ente Público:**

Clave	Descripción	Devengado	Presupuesto Programado	Eficiencia del Ejercicio
4000	INGRESOS PROPIOS	\$373,694,473.32	\$428,532,561.48	87%
5201	FASSA	1,510,248,689.69	1,533,514,841.31	98%
5202	FAISE	542,191.73	542,623.99	100%
5301	SEGURO POPULAR	352,152,372.88	359,412,552.38	98%
5302	FONDO DE PREVISION PRESUPUESTAL	581,744,638.06	1,043,680,607.62	56%
5303	PROGRAMA COMUNIDADES SALUDABLES	0.00	2,545.99	0%
5304	PROSPERA PROGRAMA DE INCLUSION SOCIAL	33,731,130.58	43,321,388.44	78%
5305	UNIDADES MEDICAS MOVILES	4,216,277.22	4,221,019.38	100%
5306	SEGURO MEDICO NUEVA GENERAL	9,698,532.61	12,937,166.23	75%
5308	AFASPE (RAMO 12)	94,034,406.01	94,224,373.86	100%
5309	PROTECCION CONTRA RIESGOS SANITARIOS (COFEPRIS)	4,594,013.70	4,594,013.70	100%
5310	PROGRAMA FORTALECIMIENTO DE LOS SERVICIOS DE SALUD	78,023.66	78,023.66	100%
5311	PROG. DE APOYO PARA FORTALECER LA CALIDAD EN LOS SERVICIOS DE SALUD	36,510,957.99	48,515,085.59	75%
5313	FONDO PARA INFRAESTRUCTURA Y EQUIPAMIENTO A GRUPOS VULNERABLES	170,385.25	389,373.68	44%
5314	FORTALECIMIENTO A LA INFRAESTRUCTURA PARA PREVENCIÓN DE ADICCIONES	3,461,965.15	4,768,413.04	73%
5315	CENTRO NACIONAL PARA PREVENCIÓN Y CONTROL DE ADICCIONES	1,399,210.22	2,232,555.63	63%
5317	FONDO DE FORTALECIMIENTO FINANCIERO "D"	9,561,277.81	11,034,599.28	87%
5901	PROGRAMAS CALIDAD EN ATENCIÓN MÉDICA	295,499.27	295,499.42	100%
5902	PROGRAMA DE REGULACIÓN Y VIGILANCIA DE ESTABLECIMIENTOS Y SERVICIOS DE ATENCIÓN MÉDICA	1,082,763.98	1,082,764.16	100%
6201	RECURSOS ESTATALES	619,422,413.66	640,900,457.91	97%
7401	DONATIVOS INSTITUCIONALES	144,339.60	144,340.94	100%

**\$3,636,783,562.39**      **\$4,234,424,807.69**      **86%**

Cuenta Pública 2016  
Indicadores de Resultados  
Del 1 de enero al 31 de diciembre de 2016  
(Pesos)

Ente Público: INSTITUTO DE SERVICIOS DE SALUD DEL ESTADO DE AGUASCALIENTES



## Cuenta Pública 2016

## Relación de Bienes Muebles que Componen el Patrimonio

Al 31 de diciembre de 2016

(Pesos)

Ente Público: INSTITUTO DE SERVICIOS DE SALUD DEL ESTADO DE AGUASCALIENTES

Código	Descripción del Bien Mueble	Valor en libros
51101	Muebles de Oficina y Estantería	\$ 19,642,980.13
51201	Muebles, Excepto De Oficina Y Estantería	\$ 164,826,016.82
51501	Equipo de Cómputo y de Tecnologías de la Información	\$ 57,581,244.08
51901	Otros Mobiliarios y Equipos de Administración	\$ 2,947,259.02
52101	Equipos y Aparatos Audiovisuales	\$ 3,348,080.50
52301	Cámaras Fotográficas y de Video	\$ 761,144.37
52901	Otro Mobiliario y Equipo Educativo y Recreativo	\$ 195,713.82
53101	Equipo Médico y de Laboratorio	\$ 255,821,463.46
53201	Instrumental Médico y de Laboratorio	\$ 18,689,616.99
54102	Automóviles y Equipo Terrestre	\$ 90,220,063.92
54201	Carrocerías y Remolques	\$ 670,756.80
56101	Maquinaria y Equipo Agropecuario	\$ 626,490.07
56201	Maquinaria y Equipo Industrial	\$ 780,384.48
56301	Maquinaria y Equipo de Construcción	\$ 22,375.55
56401	Sistemas de Aire Acondicionado, Calefacción y de Refrigeración Industrial y Comercial	\$ 5,926,428.90
56501	Equipo de Comunicación y Telecomunicación	\$ 4,915,938.58
56601	Equipos de Generación Eléctrica, Aparatos y Accesorios Eléctricos	\$ 4,117,313.46
56701	Herramientas y Máquinas-Herramienta	\$ 380,057.63

Cuenta Pública 2016		
Relación de Bienes Inmuebles que Componen el Patrimonio (Pesos)		
Al 31 de diciembre de 2016		
Ente Público: INSTITUTO DE SERVICIOS DE SALUD DEL ESTADO DE AGUASCALIENTES		
Código	Descripción del Bien Inmueble	Valor en libros
	COMODATO SIN CONTRATO Campeche N/A - 20070 Aguascalientes, Colonia San Marcos.	0
	COMODATO SIN CONTRATO Kilometro 4.2 carretera a la Cantera, C.P. 20206, Aguascalientes, Ags.	0
	COMODATO SIN CONTRATO San Jose de la Ordeña N/A C.P. 20200, Aguascaliente	0
	COMODATO SIN CONTRATO MATEO ALMANZA Y DOROTEO ARANGO INSURGENTES	0
	COMODATO SIN CONTRATO Pascual Brun, Colonia Progreso	0
	COMODATO SIN CONTRATO Galeana Sur N° 465, Colonia Obraje C.P. 20230	0
	COMODATO SIN CONTRATO Kilometro 4.2 carretera a la Cantera, C.P. 20206, Aguascalientes, Ags.	0
	COMODATO SIN CONTRATO Avenida Siglo XXI N° 109, Colonia Morelos, Aguascalientes, Ags.	0
	DONACION Avenida Constitución Esquina Pedro Guerrero S/N Fraccionamiento Solaridad Rincon de Romos.	0
	DONACION Tercer Anillo Periferico C.P. 20263, Aguascalientes, Ags.	0
	DONACION Carretera a Villa Hidalgo, Calle 20 de Noviembre	0
	DONACION Carretera al Aereopuerto, Calle Ruiz Cortinez.	0
	DONACION Carretera 45 SUR, Calle Emiliano Zapata.	0
	DONACION CALVILLO, Calle Zenzontle s/n.	0
	DONACION Carretera Salto de los Salado, Calle 1923.	0
	DONACION Calle Abelardo L. Rodriguez.	0
	DONACION Calle Carlos Hank Gonzalez, S/N.	0
	DONACION Tercer Anillo Periferico C.P. 20263, Aguascalientes, Ags.	0
	DONACION TERCER ANILLO DE CIRCUMBALACION	0
	DONACION CARRTERA A VILLA HIDALGO	0
	DONACION CARRETERA AEROPUERTO	0
	DONACION FRANCISCO I. MADERO, Municipio de San Francisco de los Romo	0
	DONACION Olivares Santana S/N, en el Municipio de Tepezala, Aguascalientes.	0
	DONACION FRANCISCO VILLA A UN LADO DEL KINDER	0
	DONACION CANCHA DE BASQUET BOOL AUN COSTADO DE LA PRIMARIA	0
	DONACION ASIENTOS	0
	DONACION ASIENTOS	0
	DONACION BULEVARD GUAJUCAR	0
	DONACION CALLE DOROTEO	0
	DONACION CALLE PRINCIPAL	0
	DONACION CALLE EVERARDO MARTINEZ	0
	DONACION CAMINO BIEJO	0
	DONACION ERNESTO DE LA CRUZ 12	0
	DONACION CARRETERA A CALVILLO PERTENECE A JESUS MARIA	0
	DONACION JESUS MARIA	0
	DONACION JESUS MARIA	0
	DONACION PABELLON DE ARTEGA	0
	DONACION RINCON DE ROMOS	0
	DONACION RINCON DE ROMOS	0
	DONACION PUERTECITO DE LA VIRGEN	0
	DONACION CARRETERA 45 NORTE	0
	DONACION Calle Empleo Esq. Otto Granados S/N Frac. San José Del Barranco, San Fco. De Los Romo Ags.	0
	DONACION SIN ASIGNAR	0
	DONACION AVENIDA HIDALGO	0
	DONACION ASIENTOS	0
	DONACION CALVILLO	0
	DONACION CALVILLO	0
	DONACION CALVILLO	0
	DONACION CALVILLO	0
	DONACION FRACCIONAMIENTO INDEPENDENCIA CALVILLO	0
	EN PROCESO CALVILLO	0
	DONADO CALVILLO	0
	DONACION COSIO	0
	DONACION COSIO	0
	DONACION EL LLANO "PALO ALTO"	0
	DONACION EL LLANO CARRETRA PRINCIPAL A LOS CAMPOS	0
	DONACION EL LLANO PALO ALTO	0
	DONACION EL LLANO	0
	DONACION BENADEROS	0
	DONACION MARGARITAS JESUS MARIA	0
	DONACION MARJIL DE JESUS 1501	0
	DONACION JESUS MARIA	0
	DONACION PABELLON DE ARTEAGA	0
	DONACION RINCON DE ROMOS	0
	DONACION SAN JOSE DE GRACIA	0
	DONACION SAN JOSE DE GRACIA	0
	DONACION EL LLANO	0
	DONACION VILLA JUAREZ	0
	DONACION LAS PALOMAS AGS	0
	DONACION AGS	0
	DONACION AGS	0
	DONACION AGS CALLE ISABEL JIMENEZ DIAZ	0
	DONACION LOS POCITOS	0
	DONACION AGS	0
	DONACION CARRETERA NORIAS	0
	DONACION CARRETERA AL AEROPUERTO	0
	DONACION PALO ALTO EL LLANO	0
	DONACION PABELLON DE ARTEAGA	0
	DONACION ASIENTOS	0
	DONACION ASIENTOS	0
	DONACION ASIENTOS	0
	DONACION ASIENTOS	0
	DONACION ASIENTOS	0
	DONACION RINCON DE ROMOS	0
	DONACION RINCON DE ROMOS	0
	DONACION SAN JOSE DE GRACIA	0
	DONACION SAN JOSE DE GRACIA	0
	DONACION RINCON DE ROMOS	0
	DONACION SAN JOSE DE GRACIA	0
	DONACION FERRONALES HEROICO COLEGIO MILITAR	0

DONACION CALVILLO	0
DONADO PERMUTA MUNICIPIO DE AGS	0
DONACION AGUASCALIENTES,	0
DONACION CALVILLO	0
DONACION ASIENTOS	0
DONACION PABELLON DE ARTEAGA	0
DONACION PARQUE INDUSTRIAL SAN FRANCISCO	0
DONACION AVENIDA MARIANO HIDALGO	0
COMPRAVENTA JESUS MARIA ROMO CIUDAD INDUSTRIAL No 129	0
COMPRAVENTA CALVILLO No 31 libro 85 Secc 1ra	0
COMPRA CALLE VERACRUZ 313 SAN MARCOS	0
EN PROCESO ARTICULO 123 COLONIA COSTITUCION	0
EN PROCESO CARRETERA A VILLA JUAREZ	0
EN PROCESO CAÑADA HONDA CALLE BENITO JUAREZ 103	0
EN PROCESO EL LLANO PALO ALTO	0
EN PROCESO TERCER ANILLO COLONIA LAS CUMBRES	0
EN PROCESO NORIAS DE OJO CALIENTE CALLE ORQUIDEA	0
EN PROCESO CARRETERA A LA CIUDAD DE LOS NIÑOS	0
EN PROCESO CALLE ARQUEROS Y ACUARIO EL CERRITO	0
EN PROCESO PASEO DE LA CRUZ INFONAVIT IV CENTENARIO	0
EN PROCESO SIN ASIGNAR NUMERO NI CALLE	0
EN PROCESO SIN ASIGNAR NUMERO NI CALLE	0
EN PROCESO SAN ANTONIO TEPEZALA	0
EN PROCESO CALLE DEL ZOCORRO	0
EN PROCESO LOS CAMPOS	0
EN PROCESO PABELLON DE ARTEGA	0
EN PROCESO ASIENTOS	0
EN PROCESO ASIENTOS	0
EN PROCESO EL LLANO PALO ALTO	0
EN PROCESO PABELLON DE ARTEGA	0
EN PROCESO ASIENTOS	0
EN PROCESO CALVILLO	0
EN PROCESO CALVILLO	0
EN PROCESO EL LLANO	0
EN PROCESO JESUS MARIA	0
EN PROCESO SAN FRANCISCO DE LOS ROMO	0
EN PROCESO PABELLON	0
EN PROCESO RINCON DE ROMOS	0
EN PROCESO RINCON DE ROMOS	0
EN PROCESO RINCON DE ROMOS	0
EN PROCESO RINCON DE ROMOS	0
SIN REGULARIZAR SAN JOSE DE GRACIA	0
EN PROCESO SAN JOSE DE GRACIA	0
EN PROCESO SAN JOSE DE GRACIA	0
EN PROCESO SAN JOSE DE GRACIA	0
EN PROCESO VILLA JUAREZ	0
DONACION RINCON DE ROMOS	0
EN PROCESO CALVILLO	0
EN PROCESO CALVILLO	0
EN PROCESO SAN JOSE DE GRACIA	0
EN PROCESO SAN JOSE DE GRACIA	0
EN PROCESO VILLA JUAREZ	0
EN PROCESO VILLA JUAREZ	0
EN PROCESO RINCON DE ROMOS	0
EN PROCESO SAN FRANCISCO DE LOS ROMO	0
EN PROCESO PABELLON DE ARTEAGA	0

NOTA: ACTUALMENTE SE ESTA TRABAJANDO PARA OBTENER LOS VALORES DE LOS BIENES INMUEBLES QUE CONFORMAN EL PATRIMONIO DEL INSTITUTO

<b>Cuenta Pública 2016</b>		
<b>Relación de cuentas bancarias productivas específicas</b>		
<b>Al 31 de diciembre de 2016</b>		
<b>Ente Público: INSTITUTO DE SERVICIOS DE SALUD DEL ESTADO DE AGUASCALIENTES</b>		
Fondo, Programa o Convenio	Datos de la Cuenta Bancaria	
	Institución Bancaria	Número de Cuenta
FASSA 2012	BANORTE	809084412
GASTOS CATASTROFICOS 2012	BANCOMER	188723524
Seguro Médico Siglo XXI 2012	BANCOMER	188723613
FASSA 2013	BANORTE	854595329
PROSPERA Programa de Inclusión Social (Oportunidades) 2013	HSBC	4055389977
GASTOS CATASTROFICOS 2013	BANCOMER	192289296
Fortalecimiento de la Infraestructura de construcción de Centros residenciales Dedicados a la Atención y Prevención de Adicciones (FOROSS CAPRA)	BANCOMER	194422988
Fortalecimiento de la Oferta de los Servicios de Salud "FOROSS GRUPOS VULNERABLES" en el Estado de Ags.	SANTANDER	18000011972
Seguro Médico Siglo XXI 2013	SANTANDER	18000012688
Apoyo para Fortalecer la Calidad en los Servicios de Salud 2013	SANTANDER	18000012811
FASSA 2014	BANORTE	209860739
ESTATAL 2014	BANORTE	209860748
SPSS Seguro Popular Cuota Social 2014	BANORTE	209860766
GASTOS CATASTROFICOS 2014	BANCOMER	194835131
Apoyo para Fortalecer la Calidad en los Servicios de Salud 2014	BANCOMER	195595509
Seguro Médico Siglo XXI 2014	SANTANDER	18000015545
PROSPERA Programa de Inclusión Social (Oportunidades) 2014	SANTANDER	18000015559
FASSA 2015	BANORTE	262453592
INGRESOS PROPIOS 2015	BANORTE	262453613
GASTOS CASTASTROFICOS 2015	BANCOMER	198095272
FEAC 2015	BANORTE	289619144
AFFASPE Prevención y el Control de las Adicciones 2015	BANCOMER	198097488
ESTATAL Art. 83 Centro Comunitario de Salud Mental Agua Clara 2015	BANCOMER	198418829
ESTATAL Art. 83 Cuidados Paliativos 2015	BANCOMER	198419051
ESTATAL Art. 83 Hemodiálisis (IVBCA) 2015	BANCOMER	198419426
PROSPERA Programa de Inclusión Social (Oportunidades) 2015	SANTANDER	18000023463
Seguro Médico Siglo XXI 2015	SANTANDER	18000023477
ESTATAL Gasto de Operación	BANAMEX	8855928516
UNEMES (Sueldos)	BANAMEX	8856040535
SPSS 2% Prevision Presupuestal	BANORTE	556517830
INGRESOS PROPIOS IMSS	BANORTE	257677077
Comunidades Saludables 2015	BANORTE	286783905
FASSA 2016	BANORTE	292062629
ESTATAL 2016	BANORTE	414584008
INGRESOS PROPIOS 2016	BANORTE	414584017
SPSS Seguro Popular G.P. 2016	BANORTE	414584026
NOMINAS 2016	BANORTE	414584035
Proyecto Complementario 60 Camas Hospital de Pabellon 2016	BANORTE	426434302
REINTEGROS AUDITORIAS FASSA	BANORTE	432050299
FAISE 2016	BANORTE	446570374
FORTALECIMIENTO FINANCIERO 2016	BANORTE	475318129
SPSS Servicios Subrogados Interestatales (Portabilidad)	HSBC	4043171842
Unidad 610 (Sueldos Medicos Residentes)	HSBC	4016202525
ESTATAL Gasto de Operación	HSBC	4053802245
ESTATAL Gasto de Operación	BANCOMER	447436920
ESTATAL Art. 83 Centro Comunitario de Salud Mental Agua Clara 2016	BANCOMER	103555135
ESTATAL Art. 83 Cuidados Paliativos 2016	BANCOMER	103555453
ESTATAL Art. 83 Hemodiálisis (IVBCA) 2016	BANCOMER	103555577
GASTOS CATASTROFICOS 2016	BANCOMER	103555704
Unidade Medicas Moviles (Caravanas de Salud) 2016	BANCOMER	103555887
AFFASPE Prevención y el Control de las Adicciones 2016	BANCOMER	103556123
COFEPRIS 2016	BANCOMER	103556212

<b>Cuenta Pública 2016</b>		
<b>Relación de cuentas bancarias productivas específicas</b>		
<b>Al 31 de diciembre de 2016</b>		
<b>Ente Público: INSTITUTO DE SERVICIOS DE SALUD DEL ESTADO DE AGUASCALIENTES</b>		
Fondo, Programa o Convenio	Datos de la Cuenta Bancaria	
	Institución Bancaria	Número de Cuenta
AFFASPE Equidad de Género y Salud Reproductiva 2016	BANCOMER	103556328
AFFASPE Epidemiológica 2016	BANCOMER	103556557
AFFASPE Programas Preventivos y Control de enfermedades 2016	BANCOMER	103556662
AFFASPE Salud de la Infancia y Adolescencia 2016	BANCOMER	103556735
AFFASPE Promoción de la Salud 2016	BANCOMER	103556891
AFFASPE Consejo Nacional de Salud Mental 2016	BANCOMER	103556999
AFFASPE Prevención y Control del VIH/SIDA 2016	BANCOMER	103557081
AFFASPE Consejo Nacional para la Prevención de Accidentes 2016	BANCOMER	103557278
Regulación y Vigilancia de Establecimientos y Servicios	BANCOMER	106953093
Programa Calidad En La Atención Médica 2016	BANCOMER	106025668
Acuerdo E.II31/0716 del Comité Técnico del Fideicomiso del Sistema de	BANCOMER	109118233
PROSPERA Programa de Inclusión Social (Oportunidades) 2016	SANTANDER	18000035596
Seguro Médico Siglo XXI 2016	SANTANDER	18000035608
Construcción y Equipamiento del Nuevo Hospital Hidalgo	INTERACCIONES	300172936
FASSA 2017	BANORTE	475318071
ESTATAL 2017	BANORTE	475318080
INGRESOS PROPIOS 2017	BANORTE	475318099
SEGURO POPULAR CUOTA SOCIAL 2017	BANORTE	475318101
NOMINAS 2017	BANORTE	475318110
FONDOS DE PROTECCION CONTRA GASTOS CATASTROFICOS 2	BANCOMER	109877010
FORTALECIMIENTO A LA ATENCION MEDICA 2017	BANCOMER	109876820
PROGRAMA DE ACCION ESPECIFICO PREVENCION Y ATENCION	BANCOMER	109876359
COFEPRIS 2017	BANCOMER	109876642
AFASPE EQUIDAD DE GENERO Y SALUD REPRODUCTIVA	BANCOMER	109876588
AFASPE EPIDEMIOLOGICA 2017	BANCOMER	109876537
AFASPE PROGRAMAS PREVENTIVOS	BANCOMER	109876421
AFASPE SALUD DE LA INFANCIA Y ADOLESCENCIA 2017	BANCOMER	109876162
AFASPE PROMOCION DE LA SALUD 2017	BANCOMER	109876111
AFASPE CONSEJO NACIONAL DE SALU MENTAL	BANCOMER	109876170
AFASPE PREVENCION Y CONTROL DEL VIH/SIDA 2017	BANCOMER	109876006
AFASPE CONSEJO NACIONAL PARA LA PREVENCION DE ACCIDE	BANCOMER	109875891
SEGURO MEDICO SIGLO XXI 2017	SANTANDER	18000048082



Cuenta Pública 2016

Relación de Esquemas Bursátiles y de Coberturas Financieras

Al 31 de diciembre de 2016

(Pesos)

Ente Público: INSTITUTO DE SERVICIOS DE SALUD DEL ESTADO DE AGUASCALIENTES

**NO APLICA NO HAY INVERSIONES BURSATILES**

Bajo protesta de decir verdad declaramos que los Estados Financieros y sus Notas son razonablemente correctos y responsabilidad del emisor

Autorizó

Dr. José René Manuel Anguiano Martínez

Secretario de Salud y Director General de Instituto de Servicios de Salud del Estado

Elaboró

C.P. Germán Montelongo Cortéz

Director de Administración y Finanzas del Instituto de Servicios de Salud del Estado

**Cuenta Pública 2016**  
**Estado de Actividades**  
**Del 1 de enero al 31 de diciembre de 2016 y 2015**  
**(Pesos)**

Ente Público: Instituto de Vivienda Social y Ordenamiento de la Propiedad del Estado de Aguascalientes / Poder Ejecutivo

Concepto	2016	2015	Concepto	2016	2015
<b>INGRESOS Y OTROS BENEFICIOS</b>			<b>GASTOS Y OTRAS PERDIDAS</b>		
Ingresos de la Gestión	62,051,667.00	101,668,455.00	Gastos de Funcionamiento	61,729,665.00	53,091,539.00
Impuestos	0.00	0.00	Salarios y Pagaros	50,720,584.00	41,129,027.00
Cuotas y Aportaciones de Seguridad Social	0.00	0.00	Materiales y Suministros	1,868,800.00	2,359,941.00
Contribuciones de Mejoras	0.00	532,750.00	Servicios Generales	9,110,181.00	9,602,871.00
Derechos	0.00	0.00			
Productos de Tipo Corriente	16,574,946.00	31,541,267.00	<b>Transferencia, Asignaciones, Subsidios y Otras Ayudas</b>	<b>52,384,469.00</b>	<b>56,517,995.00</b>
Aprocheamiento de Tipo Corriente	0.00	0.00	Transferencias Internas y Asignaciones al Sector Público	52,384,469.00	0.00
Ingresos por Venta de Bienes y Servicios	45,476,721.00	69,594,438.00	Transferencias al Resto del Sector Público	0.00	0.00
Ingresos por Compras y Servicios	0.00	0.00	Subsidios y Subvenciones	0.00	0.00
Ingresos Causados en Ejercicios Fiscales Anteriores Pendientes de Liquidación o Pago	0.00	0.00			
			Ayudas Sociales	0.00	56,517,995.00
<b>Participaciones, Aportaciones, Transferencias, Asignaciones, Subsidios y Otras Ayudas</b>	<b>93,562,739.00</b>	<b>53,428,849.00</b>	Pensiones y Jubilaciones	0.00	0.00
Participaciones y Aportaciones	93,562,739.00	0.00	Transferencias a Fideicomisos, Mandatos y Contratos Análogos	0.00	0.00
Transferencia, Asignaciones, Subsidios y Otras ayudas	0.00	53,428,849.00	Transferencias a la Seguridad Social	0.00	0.00
			Donativos	0.00	0.00
<b>Otros Ingresos y Beneficios</b>	<b>4,830,372.00</b>	<b>4,959,196.00</b>	Transferencias al Exterior	0.00	0.00
Ingresos Financieros	4,532,419.00	4,466,659.00	<b>Participaciones y Aportaciones</b>	<b>0.00</b>	<b>0.00</b>
Incremento por Variación de Inventarios	0.00	0.00	Participaciones	0.00	0.00
Disminución del Exceso de Estimaciones por Pérdida o Deterioro u Obsolescencia	0.00	0.00	Aportaciones	0.00	0.00
Disminución del Exceso de Provisiones	0.00	0.00	Convenios	0.00	0.00
Otros Ingresos y Beneficios Varios	297,953.00	462,337.00			
<b>Total de Ingresos y Otros Beneficios</b>	<b>160,444,778.00</b>	<b>160,056,500.00</b>	<b>Intereses, Comisiones y Otros Gastos de la Deuda Pública</b>	<b>0.00</b>	<b>0.00</b>
			Intereses de la Deuda Pública	0.00	0.00
			Comisiones de la Deuda Pública	0.00	0.00
			Gastos de la Deuda Pública	0.00	0.00
			Costo por Coberturas	0.00	0.00
			Apoyos Financieros	0.00	0.00
			<b>Otros Gastos y Pérdidas Extraordinarias</b>	<b>36,899,936.00</b>	<b>64,231,248.00</b>
			Estimaciones, Depreciaciones, Deterioros, Obsolescencia y Amortizaciones	0.00	428,378.00
			Provisiones	0.00	0.00
			Disminución de Inventarios	0.00	0.00
			Aumento por Insuficiencia de Estimaciones por Pérdida o Deterioro y Obsolescencia	0.00	0.00
			Aumento por Insuficiencia de Provisiones	0.00	0.00
			Otros Gastos	36,899,936.00	63,772,870.00
			<b>Inversión Pública</b>	<b>0.00</b>	<b>0.00</b>
			Inversión Pública no Capitalizable	0.00	0.00
			<b>Total de Gastos y Otras Pérdidas</b>	<b>151,013,970.00</b>	<b>173,840,682.00</b>
			<b>Resultados del Ejercicio (Ahorro/Desahorro)</b>	<b>9,430,808.00</b>	<b>- 13,784,182.00</b>

Bajo protesta de decir verdad declaramos que los Estados Financieros y sus Notas son razonablemente correctos y responsabilidad del emisor

Aq. Gabino Arturo Barros Ávila  
Director General

Mtro. José Luis Alférez Hernández  
Director de Administración y Finanzas

**Cuenta Pública 2016**  
**Estado de Situación Financiera**  
**Al 31 de diciembre de 2016 y 2015**  
 (Pesos)

**Ente Público: Instituto de Vivienda Social y Ordenamiento de la Propiedad del Estado de Aguascalientes / Poder Ejecutivo**

CONCEPTO	Año		CONCEPTO	Año	
	2016	2015		2016	2015
<b>ACTIVO</b>			<b>PASIVO</b>		
<b>Activo Circulante</b>			<b>Pasivo Circulante</b>		
Efectivo y Equivalentes	62,765,632.00	102,313,730.00	Cuentas por Pagar a Corto Plazo	34,332,555.00	58,701,498.00
Derechos a Recibir Efectivo o Equivalentes	289,161,466.00	337,976,187.00	Documentos por Pagar a Corto Plazo	0.00	0.00
Derechos a Recibir Bienes o Servicios	0.00	0.00	Porción a Corto Plazo de Deuda Pública a Largo Plazo	0.00	0.00
Alquileres	659,547,670.00	601,264,013.00	Terceros a Corto Plazo	0.00	0.00
Activos Intangibles	126,887.00	165,238.00	Pasivos Diferidos a Corto Plazo	0.00	0.00
Estimación por Pérdida o Deterioro de Activos Circulantes	-	31,728,740.00	Fondos y Bienes de Terceros en Garantía y/o Administración a Corto Plazo	0.00	0.00
Otros Activos Circulantes	716,481.00	680,898.00	Provisiones a Corto Plazo	1,398,187.00	0.00
<b>Total de Activos Circulantes</b>	<b>1,005,589,686.00</b>	<b>1,010,681,516.00</b>	Otros Pasivos a Corto Plazo	11,588,084.00	10,289,152.00
<b>Activo No Circulante</b>			<b>Total de Pasivos Circulantes</b>	<b>47,318,826.00</b>	<b>68,990,650.00</b>
Inversiones Financieras a Largo Plazo	0.00	0.00	<b>Pasivo No Circulante</b>		
Derechos a Recibir Efectivo o Equivalentes a Largo Plazo	0.00	0.00	Cuentas por Pagar a Largo Plazo	0.00	0.00
Bienes Inmuebles, Infraestructura y Construcciones en Proceso	500,883.00	500,883.00	Documentos por Pagar a Largo Plazo	0.00	0.00
Bienes Muebles	19,712,173.00	19,451,780.00	Deuda Pública a Largo Plazo	0.00	0.00
Activos Intangibles	2,506,116.00	2,506,116.00	Pasivos Diferidos a Largo Plazo	0.00	0.00
Depreciación, Deterioro y Amortización Acumulada de Bienes	19,937,027.00	19,428,810.00	Fondos y Bienes de Terceros en Garantía y/o en Administración a Largo Plazo	0.00	0.00
Activos Diferidos	1,028,094.00	1,299,685.00	Provisiones a Largo Plazo	0.00	0.00
Estimación por Pérdida o Deterioro de Activos no Circulantes	0.00	0.00	<b>Total de Pasivos No Circulantes</b>	<b>0.00</b>	<b>0.00</b>
Otros Activos no Circulantes	0.00	0.00	<b>Total del Pasivo</b>	<b>47,318,826.00</b>	<b>68,990,650.00</b>
<b>Total de Activos No Circulantes</b>	<b>3,810,239.00</b>	<b>4,329,654.00</b>	<b>HACIENDA PÚBLICA PATRIMONIO</b>		
<b>Total del Activo</b>	<b>1,007,399,925.00</b>	<b>1,015,011,170.00</b>	<b>Hacienda Pública/ Patrimonio Contribuido</b>		
			Aportaciones	366,254,500.00	363,132,079.00
			Donaciones de Capital	0.00	0.00
			Actualización de la Hacienda Pública / Patrimonio	0.00	0.00
			<b>Hacienda Pública/ Patrimonio Generado</b>	<b>593,826,609.00</b>	<b>592,888,441.00</b>
			Resultados del Ejercicio (Ahorro / Desahorro)	9,430,808.00	13,784,182.00
			Resultados de Ejercicios Anteriores	584,395,801.00	596,672,623.00
			Revalúos	0.00	0.00
			Reservas	0.00	0.00
			Rectificaciones de Resultados de Ejercicios Anteriores	0.00	0.00
			<b>Exceso o Insuficiencia en la Actualización de la Hacienda Pública/ Patrimonio</b>	<b>0.00</b>	<b>0.00</b>
			Resultado por Posición Monetaria	0.00	0.00
			Resultado por Tenencia de Activos no Monetarios	0.00	0.00
			<b>Total Hacienda Pública/ Patrimonio</b>	<b>960,081,109.00</b>	<b>946,020,520.00</b>
			<b>Total del Pasivo y Hacienda Pública / Patrimonio</b>	<b>1,007,399,935.00</b>	<b>1,015,011,170.00</b>

Bajo protesta de decir verdad declaramos que los Estados Financieros y sus Notas son razonablemente correctos y responsabilidad del emisor

Aq. Gabino Arturo Barros Avila  
 Director General

Mtro. José Luis Aférez Hernández  
 Director de Administración y Finanzas

Cuenta Pública 2016  
Estado de Cambios en la Situación Financiera  
Del 1 de enero al 31 de diciembre de 2016 y 2015  
(Pesos)

Ente Público: Instituto de Vivienda Social y Ordenamiento de la Propiedad del Estado de Aguascalientes / Poder Ejecutivo

Concepto	Origen	Aplicación	Concepto	Origen	Aplicación
<b>ACTIVO</b>	<b>59,181,168.00</b>	<b>51,569,933.00</b>	<b>PASIVO</b>	<b>2,697,119.00</b>	<b>24,368,943.00</b>
<b>Activo Circulante</b>	<b>58,401,360.00</b>	<b>51,309,540.00</b>	<b>Pasivo Circulante</b>	<b>2,697,119.00</b>	<b>24,368,943.00</b>
Efectivo y Equivalentes	9,548,098.00	0.00	Cuentas por Pagar a Corto Plazo	0.00	24,368,943.00
Derechos a Recibir Efectivo o Equivalentes	48,814,721.00	0.00	Documentos por Pagar a Corto Plazo	0.00	0.00
Derechos a Recibir Bienes o Servicios	0.00	0.00	Porción a Corto Plazo de la Deuda Pública a Largo Plazo	0.00	0.00
Inventarios	0.00	51,283,957.00	Títulos y Valores a Corto Plazo	0.00	0.00
Almacenes	38,541.00	0.00	Pasivos Diferidos a Corto Plazo	0.00	0.00
Estimación por Pérdida o Deterioro de Activos Circulantes	0.00	0.00	Fondos y Bienes de Terceros en Garantía y/o Administración a Corto Plazo	0.00	0.00
Otros Activos Circulantes	0.00	25,583.00	Provisiones a Corto Plazo	1,398,187.00	0.00
<b>Activo No Circulante</b>	<b>779,808.00</b>	<b>260,393.00</b>	Otros Pasivos a Corto Plazo	1,298,932.00	0.00
Inversiones Financieras a Largo Plazo	0.00	0.00	<b>Pasivo No Circulante</b>	<b>0.00</b>	<b>0.00</b>
Derechos a Recibir Efectivo o Equivalentes a Largo Plazo	0.00	0.00	Cuentas por Pagar a Largo Plazo	0.00	0.00
Bienes Inmuebles, Infraestructura y Constituciones en Proceso	0.00	0.00	Documentos por Pagar a Largo Plazo	0.00	0.00
Bienes Muebles	0.00	260,393.00	Deuda Pública a Largo Plazo	0.00	0.00
Activos Intangibles	0.00	0.00	Pasivos Diferidos a Largo Plazo	0.00	0.00
Depreciación, Deterioro y Amortización Acumulada de Bienes	508,217.00	0.00	Fondos y Bienes de Terceros en Garantía y/o en Administración a Largo Plazo	0.00	0.00
Activos Diferidos	271,591.00	0.00	Provisiones a Largo Plazo	0.00	0.00
Estimación por Pérdida o Deterioro de Activos no Circulantes	0.00	0.00	<b>HACIENDA PÚBLICA/ PATRIMONIO</b>	<b>14,060,889.00</b>	<b>0.00</b>
Otros Activos no Circulantes	0.00	0.00	<b>Hacienda Pública/Patrimonio Contribuido</b>	<b>3,122,421.00</b>	<b>0.00</b>
			Aportaciones	3,122,421.00	0.00
			Donaciones de Capital	0.00	0.00
			Actualización de la Hacienda Pública / Patrimonio	0.00	0.00
			<b>Hacienda Pública/Patrimonio Generado</b>	<b>10,938,468.00</b>	<b>0.00</b>
			Resultados del Ejercicio (Ahorro / Desahorro)	9,430,808.00	0.00
			Resultados de Ejercicios Anteriores	1,507,360.00	0.00
			Revalúos	0.00	0.00
			Reservas	0.00	0.00
			Rectificaciones de Resultados de Ejercicios Anteriores	0.00	0.00
			<b>Exceso o Insuficiencia en la Actualización de la Hacienda Pública/Patrimonio</b>	<b>0.00</b>	<b>0.00</b>
			Resultado por Posición Monetaria	0.00	0.00
			Resultado por Tenencia de Activos no Monetarios	0.00	0.00

Bajo protesta de decir verdad declaramos que los Estados Financieros y sus Notas son razonablemente correctos y responsabilidad del emisor

Arq. Gabino Arturo Barros Ávila  
Director General

Mtro. José Luis Alférez Hernández  
Director de Administración y Finanzas

Cuenta Pública 2016  
Estado Analítico del Activo  
Del 1 de enero al 31 de diciembre de 2016  
(Pesos)

Ente Público: Instituto de Vivienda Social y Ordenamiento de la Propiedad del Estado de Aguascalientes / Poder Ejecutivo

Concepto	Saldo Inicial 1	Cargos del Periodo 2	Abonos del Periodo 3	Saldo Final 4=(1+2-3)	Variación del Periodo (4-1)
<b>ACTIVO</b>	<b>1,015,011,170.00</b>	<b>2,406,166,654.00</b>	<b>2,413,777,889.00</b>	<b>1,007,399,835.00</b>	<b>- 7,611,235.00</b>
<b>Activo Circulante</b>	<b>1,010,681,516.00</b>	<b>2,402,779,974.00</b>	<b>2,409,871,794.00</b>	<b>1,003,589,696.00</b>	<b>- 7,091,820.00</b>
Efectivo y Equivalentes	102,313,730.00	1,761,122,004.00	1,770,670,102.00	92,765,632.00	- 9,548,098.00
Derechos a Recibir Efectivo o Equivalentes	337,976,187.00	440,480,581.00	489,295,302.00	289,161,466.00	- 48,814,721.00
Derechos a Recibir Bienes o Servicios	0.00	0.00	0.00	0.00	0.00
Inventarios	601,264,013.00	200,565,042.00	149,281,085.00	652,547,970.00	51,283,957.00
Almacenes	165,428.00	586,764.00	625,305.00	126,887.00	- 38,541.00
Estimación por Pérdida o Deterioro de Activos Circulantes	-	0.00	0.00	31,728,740.00	0.00
Otros Activos Circulantes	690,898.00	25,583.00	0.00	716,481.00	25,583.00
<b>Activo No Circulante</b>	<b>4,329,654.00</b>	<b>3,386,680.00</b>	<b>3,906,095.00</b>	<b>3,810,239.00</b>	<b>- 519,415.00</b>
Inversiones Financieras a Largo Plazo	0.00	0.00	0.00	0.00	0.00
Derechos a Recibir Efectivo o Equivalentes a Largo Plazo	0.00	0.00	0.00	0.00	0.00
Bienes Inmuebles, Infraestructura y Construcciones en Proceso	500,883.00	0.00	0.00	500,883.00	0.00
Bienes Muebles	19,451,780.00	1,519,264.00	1,258,871.00	19,712,173.00	260,393.00
Activos Intangibles	2,506,116.00	0.00	0.00	2,506,116.00	0.00
Depreciación, Deterioro y Amortización Acumulada de Bienes	19,428,810.00	1,096,556.00	1,604,773.00	19,937,027.00	- 508,217.00
Activos Diferidos	1,299,685.00	770,860.00	1,042,451.00	1,028,094.00	- 271,591.00
Estimación por Pérdida o Deterioro de Activos no Circulantes	0.00	0.00	0.00	0.00	0.00
Otros Activos no Circulantes	0.00	0.00	0.00	0.00	0.00

Bajo protesta de decir verdad declaramos que los Estados Financieros y sus Notas son razonablemente correctos y responsabilidad del emisor

Arq. Gabino Arturo Barros Ávila  
Director General

Mtro. José Luis Alfárez Hernández  
Director de Administración y Finanzas

Cuenta Pública 2016  
 Estado Analítico de la Deuda y Otros Pasivos  
 Del 1 de enero al 31 de diciembre de 2016  
 (Pesos)

Ente Público: Instituto de Vivienda Social y Ordenamiento de la Propiedad del Estado de Aguascalientes / Poder Ejecutivo

Denominación de las Deudas	Moneda de Contratación	Institución o País Acreedor	Saldo Inicial del Periodo	Saldo Final del Periodo
<b>DEUDA PÚBLICA</b>				
<b>Deuda Interna</b>				
<b>Corto Plazo</b>				
Instituciones de Crédito			0.00	0.00
Títulos y Valores			0.00	0.00
Arrendamientos Financieros			0.00	0.00
<b>Deuda Externa</b>				
Organismos Financieros Internacionales			0.00	0.00
Deuda Bilateral			0.00	0.00
Títulos y Valores			0.00	0.00
Arrendamientos Financieros			0.00	0.00
<b>Subtotal a Corto Plazo</b>			0.00	0.00
<b>Deuda Interna</b>				
<b>Largo Plazo</b>				
Instituciones de Crédito			0.00	0.00
Títulos y Valores			0.00	0.00
Arrendamientos Financieros			0.00	0.00
<b>Deuda Externa</b>				
Organismos Financieros Internacionales			0.00	0.00
Deuda Bilateral			0.00	0.00
Títulos y Valores			0.00	0.00
Arrendamientos Financieros			0.00	0.00
<b>Subtotal a Largo Plazo</b>			0.00	0.00
<b>Otros Pasivos</b>			68,990,650.00	47,318,826.00
<b>Total Deuda y Otros Pasivos</b>			<b>68,990,650.00</b>	<b>47,318,826.00</b>

Bajo protesta de decir verdad declaramos que los Estados Financieros y sus Notas son razonablemente correctos y responsabilidad del emisor

Arq. Gabino Arturo Barros Ávila  
 Director General

Mtro. José Luis Alférez Hernández  
 Director de Administración y Finanzas

**Cuenta Pública 2016**  
Estado de Variación en la Hacienda Pública  
Del 1 de enero al 31 de diciembre de 2016  
(pesos)

**Ente Público: Instituto de Vivienda Social y Ordenamiento de la Propiedad del Estado de Aguascalientes / Poder Ejecutivo**

Concepto	Hacienda Pública/Patrimonio Contribuido	Hacienda Pública/Patrimonio Generado de Ejercicios Anteriores	Hacienda Pública/Patrimonio Generado del Ejercicio	Ajustes por Cambios de Valor	TOTAL
<b>Rectificaciones de Resultados de Ejercicios Anteriores</b>	0.00	0.00	0.00	0.00	0.00
<b>Patrimonio Neto Inicial Ajustado del Ejercicio</b>	363,132,079.00	0.00	0.00	0.00	363,132,079.00
Aportaciones	363,132,079.00	0.00	0.00	0.00	363,132,079.00
Donaciones de Capital	0.00	0.00	0.00	0.00	0.00
Actualización de la Hacienda Pública/Patrimonio	0.00	0.00	0.00	0.00	0.00
<b>Variaciones de la Hacienda Pública/Patrimonio Neto del Ejercicio</b>	0.00	596,672,623.00	13,784,182.00	0.00	582,888,441.00
Resultados del Ejercicio (Ahorro/Desahorro)	0.00	0.00	13,784,182.00	0.00	13,784,182.00
Resultados de Ejercicios Anteriores	0.00	596,672,623.00	0.00	0.00	596,672,623.00
Revalúos	0.00	0.00	0.00	0.00	0.00
Reservas	0.00	0.00	0.00	0.00	0.00
<b>Hacienda Pública/Patrimonio Neto Final del Ejercicio 2015</b>	363,132,079.00	596,672,623.00	13,784,182.00	0.00	946,020,520.00
<b>Cambios en la Hacienda Pública/Patrimonio Neto del Ejercicio 2016</b>	3,122,421.00	0.00	0.00	0.00	3,122,421.00
Aportaciones	3,122,421.00	0.00	0.00	0.00	3,122,421.00
Donaciones de Capital	0.00	0.00	0.00	0.00	0.00
Actualización de la Hacienda Pública/Patrimonio	0.00	0.00	0.00	0.00	0.00
<b>Variaciones de la Hacienda Pública/Patrimonio Neto del Ejercicio</b>	0.00	12,276,822.00	9,430,808.00	0.00	2,846,014.00
Resultados del Ejercicio (Ahorro/Desahorro)	0.00	0.00	9,430,808.00	0.00	9,430,808.00
Resultados de Ejercicios Anteriores	0.00	12,276,822.00	0.00	0.00	12,276,822.00
Revalúos	0.00	0.00	0.00	0.00	0.00
Reservas	0.00	0.00	0.00	0.00	0.00
<b>Saldo Neto en la Hacienda Pública / Patrimonio 2016</b>	366,254,500.00	584,395,801.00	9,430,808.00	0.00	960,081,109.00

Bajo protesta de decir verdad declaramos que los Estados Financieros y sus Notas son razonablemente correctos y responsabilidad del emisor

Arq. Gabino Arturo Barros Ávila  
Director General

Mtro. José Luis Alfárez Hernández  
Director de Administración y Finanzas

Cuenta Pública 2016  
Estado de Flujos de Efectivo  
Del 1 de enero al 31 de diciembre de 2016 y 2015  
(Pesos)

Ente Público: Instituto de Vivienda Social y Ordenamiento de la Propiedad del Estado de Aguascalientes / Poder Ejecutivo

Concepto	2016	2015	Concepto	2016	2015
<b>Flujos de Efectivo de las Actividades de Gestión</b>					
<b>Origen</b>	<b>207,933,218.00</b>	<b>154,156,369.00</b>	<b>Origen</b>	<b>0.00</b>	<b>0.00</b>
Impuestos	0.00	0.00	Bienes Inmuebles, Infraestructura y Construcciones en Proceso	0.00	0.00
Cuotas y Aportaciones de Seguridad Social	0.00	0.00	Bienes Muebles	0.00	0.00
Contribuciones de mejoras	0.00	0.00	Otros Orígenes de Inversión	0.00	0.00
Derechos	0.00	0.00			
Productos de Tipo Corriente	13,201,824.00	4,385,896.00	<b>Aplicación</b>	<b>93,452,874.00</b>	<b>32,578,865.00</b>
Aprovechamientos de Tipo Corriente	0.00	0.00	Bienes Inmuebles, Infraestructura y Construcciones en Proceso	93,073,377.00	29,461,322.00
Ingresos por Venta de Bienes y Servicios	101,168,655.00	96,341,624.00	Bienes Muebles	379,497.00	3,117,543.00
Ingresos no Comprendidos en las Fracciones de la Ley de Ingresos Causados en Ejercicios Fiscales Anteriores Pendientes de Liquidación o Pago	0.00	0.00	Otras Aplicaciones de Inversión	0.00	0.00
Participaciones y Aportaciones			<b>Flujos Netos de Efectivo por Actividades de Inversión</b>	<b>93,452,874.00</b>	<b>32,578,865.00</b>
Transferencias, Asignaciones y Subsidios y Otras Ayudas	93,562,739.00	53,428,849.00			
Otros Orígenes de Operación	0.00	0.00			
<b>Aplicación</b>	<b>124,028,442.00</b>	<b>101,472,404.00</b>	<b>Flujo de Efectivo de las Actividades de Financiamiento</b>	<b>0.00</b>	<b>0.00</b>
Servicios Personales	49,780,669.00	39,965,816.00	<b>Origen</b>	<b>0.00</b>	<b>0.00</b>
Materiales y Suministros	2,065,159.00	2,372,567.00	Endeudamiento Neto	0.00	0.00
Servicios Generales	19,808,145.00	32,053,573.00	Interno	0.00	0.00
Transferencias Internas y Asignaciones al Sector Público			Externo	0.00	0.00
Transferencias al resto del Sector Público			Otros Orígenes de Financiamiento	0.00	0.00
Subsidios y Subvenciones	52,384,469.00	0.00			
Ayudas Sociales	0.00	27,080,448.00	<b>Aplicación</b>	<b>0.00</b>	<b>0.00</b>
Pensiones y Jubilaciones	0.00	0.00	Servicios de la Deuda	0.00	0.00
Transferencias a Fideicomisos, Mandatos y Contratos Análogos	0.00	0.00	Interno	0.00	0.00
Transferencias a la Seguridad Social	0.00	0.00	Externo	0.00	0.00
Donativos	0.00	0.00	Otras Aplicaciones de Financiamiento	0.00	0.00
Transferencias al Exterior	0.00	0.00			
Participaciones	0.00	0.00	<b>Flujos netos de Efectivo por Actividades de Financiamiento</b>	<b>0.00</b>	<b>0.00</b>
Aportaciones	0.00	0.00			
Convenios	0.00	0.00	Incremento/Disminución Neta en el Efectivo y Equivalentes al Efectivo	9,548,098.00	20,105,100.00
Otras Aplicaciones de Operación					
<b>Flujos Netos de Efectivo por Actividades de Operación</b>	<b>83,904,776.00</b>	<b>52,683,965.00</b>	<b>Efectivo y Equivalente al Efectivo al Inicio del Ejercicio</b>	<b>102,313,730.00</b>	<b>82,208,630.00</b>
			<b>Efectivo y Equivalente al Efectivo al Final del Ejercicio</b>	<b>92,765,632.00</b>	<b>102,313,730.00</b>

Bajo protesta de decir verdad declaramos que los Estados Financieros y sus Notas son razonablemente correctos y responsabilidad del emisor

Arq. Gabino Arturo Barros Avila  
Director General

Mtro. José Luis Alferez Hernández  
Director de Administración y Finanzas



Cuenta Pública 2016  
Pasivos Contingentes  
Al 31 de diciembre de 2016 y 2015  
(Pesos)

Ente Público: Instituto de Vivienda Social y Ordenamiento de la Propiedad del Estado de Aguascalientes / Poder Ejecutivo

En el Instituto de Vivienda Social y Ordenamiento de la Propiedad del Estado de Aguascalientes al mes de Diciembre de 2016, cuenta con Pasivos Contingentes por \$1,398,188.00

Bajo protesta de decir verdad declaramos que los Estados Financieros y sus Notas son razonablemente correctos y responsabilidad del emisor

Arq. Gabino Arturo Barros Ávila  
Director General

Mtro. José Luis Alfárez Hernández  
Director de Administración y Finanzas

	<p><b>Cuenta Pública 2016</b>  <b>Notas a los estados financieros</b>          Por el año que termino al 31 de Diciembre de 2016 y al 31 de diciembre de 2015          (En pesos)</p> <p><b>Ente Público: Instituto de Vivienda Social y Ordenamiento de la Propiedad del Estado de Aguascalientes / Poder Ejecutivo</b></p>
--	--

## A) NOTAS DE DESGLOSE.

### 1) NOTAS AL ESTADO DE SITUACIÓN FINANCIERA

#### ACTIVO

##### 1. Efectivo y equivalentes

	31 de Diciembre de 2016	2015
Efectivo y depósitos bancarios	\$ 36,430,016	\$ 36,752,835
Equivalentes de efectivo en inversiones a plazos	<u>56,335,616</u>	<u>65,560,895</u>
	<u>\$ 92,765,632</u>	<u>\$ 102,313,730</u>

##### 2. Derechos a recibir o equivalentes

	31 de Diciembre de 2016	2015
A corto plazo:		
Cuentas por cobrar por acción de vivienda social	\$ 55,672,212	\$ 60,838,275
Estimación para cuentas de cobro dudoso	<u>(6,345,748)</u>	<u>(6,345,748)</u>
	49,326,464	\$ 54,492,527
Documentos por cobrar	\$ 10,800,404	\$ 20,421,095
A largo plazo:		
Cuentas por cobrar por acciones de vivienda	\$ 222,688,849	\$ 243,353,100
Estimación para cuentas de cobro dudoso	<u>(25,382,992)</u>	<u>(25,382,992)</u>
	<u>\$ 197,305,857</u>	<u>\$ 217,970,108</u>

##### 3. Bienes Disponibles para su transformación o Consumo (Inventarios)

	31 de Diciembre de 2016	2015
Reservas territoriales	\$ 389,255,999	\$ 384,742,424
Obras en proceso	37,088,584	64,316,246
Inversión en fraccionamientos	226,203,387	152,205,342
Materiales	<u>126,887</u>	<u>165,429</u>
	<u>\$ 652,674,857</u>	<u>\$ 601,429,441</u>

4. **Bienes muebles** – Se registran al costo de adquisición o equivalente, al momento de su adquisición. La depreciación se calcula conforme al método de línea recta con base en la vida útil estimada de los activos, como sigue:

Mobiliario y equipo de oficina	10
Muebles de hogar	10
Equipo de radiocomunicación	10
Maquinaria y equipo	10
Equipo de seguridad	10
Equipo de transporte	5
Equipo de cómputo	4
Equipo de ingeniería y arquitectura	3
Herramientas	3

5. **Bienes inmuebles e infraestructura**

	31 de Diciembre de 2016	31 de diciembre 2015	Inicio 2015
a. Inversión:			
Edificios y construcciones	\$ 500,883	\$ 500,883	\$ 683,883
Depreciación edificios y construcciones	(360,620)	(335,576)	(310,532)
Total de depreciación bienes inmuebles e infraestructura	<u>\$ 140,263</u>	<u>\$ 165,307</u>	<u>\$ 373,351</u>

6. **Bienes muebles**

	31 de Diciembre de 2016	31 de diciembre 2015	Inicio 2015
a. Inversión:			
Equipo de transporte	\$ 7,917,494	\$ 7,915,695	\$ 7,836,961
Equipo de cómputo	5,124,442	6,060,183	6,981,255
Mobiliario y equipo de oficina	5,011,392	3,863,386	2,608,203
Equipo de ingeniería y arquitectura	806,529	808,277	808,277
Equipo de radiocomunicación	487,139	482,703	213,871
Maquinaria y equipo	-	-	-
Muebles de hogar	174,765	174,765	155,923
Herramientas	190,412	144,771	175,167
Equipo de seguridad	-	-	5,461
Total de bienes muebles e inmuebles	<u>\$ 19,712,173</u>	<u>\$ 19,451,780</u>	<u>\$ 18,785,118</u>

	31 de Diciembre de 2016	31 de diciembre 2015	Inicio 2015
b. Depreciación acumulada:			
Equipo de transporte	(7,917,494)	(7,917,494)	(7,836,961)
Equipo de cómputo	(4,483,279)	(5,304,124)	(6,650,399)
Mobiliario y equipo de oficina	(4,425,257)	(3,206,724)	(2,074,478)
Equipo de ingeniería y arquitectura	(1,719,139)	(1,636,798)	(792,878)
Equipo de radiocomunicación	0	0	(185,127)
Maquinaria y equipo	0	0	(16,917)
Muebles de hogar	0	0	(128,339)
Herramientas	0	0	(130,681)
Equipo de seguridad	0	0	(2,149)
Total de depreciación	<u>\$ (18,545,169)</u>	<u>\$ (18,065,140)</u>	<u>\$ (17,817,929)</u>
Bienes muebles e inmuebles, neto	<u>\$ 1,167,004</u>	<u>\$ 1,386,640</u>	<u>\$ 967,189</u>

Derivado de nuestra obligación de presentar la información contable Armonizada, se informa que los códigos que se incluyen en el anexo del activo del Instituto, no se incluye el código para Armonización Contable, sin embargo se encuentra el IVSOP en el proceso para entregar la información según los lineamientos.

#### 7. Otros Activos

	31 de Diciembre de 2016	2015
Depósitos en garantía	\$ 716,481	\$ 690,898
Gastos pagados por adelantado a Largo Plazo	<u>0</u>	<u>271,592</u>
	<u>\$ 716,481</u>	<u>\$ 962,490</u>

#### PASIVO

#### 8. Cuentas por pagar a corto plazo

Este rubro incluye los siguientes renglones mostrados en el estado de posición financiera adjunto:

	31 de Diciembre de 2016	2015
Grupo Inmobiliario Verhome, S.A. de C.V.	\$ 23,490,095	\$ 23,490,095
Otras cuentas por pagar a corto plazo	<u>10,842,460</u>	<u>35,211,403</u>
	<u>\$ 34,332,555</u>	<u>\$ 58,701,498</u>

#### 9. Subsidios por aplicar

Se integra principalmente por subsidios para vivienda, que se aplican a los diferentes programas con que cuenta el Instituto. Se integran por los siguientes conceptos:

	31 de Diciembre de 2016	2015
Aportaciones del beneficiario	<u>\$ 11,588,084</u>	<u>\$ 10,289,152</u>

### II) NOTAS AL ESTADO DE ACTIVIDADES

#### 1. Ingresos de la gestión

Los ingresos propios al 31 de Diciembre de 2016 y al 31 de diciembre de 2015, se integran como sigue:

	31 de Diciembre de 2016	2015
Acciones de vivienda social	\$ 23,682,444	\$ 9,579,257
Acciones de vivienda comercial	<u>10,077,198</u>	<u>60,015,180</u>
	<u>\$ 33,759,642</u>	<u>\$ 69,594,437</u>
Devoluciones sobre venta	(3,711,456)	(5,821,762)
Descuentos sobre cobranza	<u>(3,772,010)</u>	<u>(2,449,097)</u>
	<u>\$ 26,276,176</u>	<u>\$ 61,323,578</u>

Se hace la aclaración que en el mes de enero del 2016, se hizo la afectación del incremento a las Cuentas por cobrar por la modificación del Salario; incluyéndose este monto en el rubro de Ingresos por venta de bienes y servicios.

## 2. Participaciones, aportaciones, transferencias, asignaciones subsidios y otras ayudas:

	31 de Diciembre de 2016	2015
Programa pinta tu fachada	-	\$ 500,000
Programa de mejoramiento de Vivienda 2015	-	6,637,597
Programa de Consolidación Reservas Urbanas (PCRU)	-	16,777,120
Programa Impermeabilización de cubiertas 2015	-	4,198,350
Apoyo Ext. p/Alineamto y Subd. Pred. p/casa Edo.	-	280,662
Convenio CONAVI-INFONAVIT-IVSOP	-	10,000,000
Prog. Vivda digna 66 accs. Vivda vert.(contr.estat	-	5,037,120
'187 cuartos adics. Prog. Ampliacs. Mej fonh mezcla	-	3,838,000
'03 construccion de vivienda vert (contrap-estatal)	24,000,000	-
'154 cuartos adics. Prog. Ampliacs. Mej	-	6,160,000
Prog. Consolid. Reserv urbs PCRU (SEDATU)	18,375,000	-
Convenio CONAVI-IVSOP-CANADEVI	5,000,000	-
Construcc. De vivienda vertical (270 MORELOS II)	20,606,400	-
Programa Construcción recámara adicional	19,000,000	-
Programa Ampliaciones y mejoramientos FAISE 2016	6,581,339	-
	<u>\$ 93,562,739</u>	<u>\$ 53,428,849</u>

## 3. Otros ingresos

	31 de Diciembre de 2016	2015
Otros ingresos:		
Aplicación del incremento salarial a cuentas por cobrar	\$ 11,673,079	\$ 27,160,838
Castigo por devolución de asignación	3,472,151	3,911,330
Recuperación de gastos	3,367,066	48,023
Otros ingresos varios	515,268	421,076
Arrendamiento	251,952	-
Indemnización para paso de Energía Eléctrica	1,919,798	-
Incentivo para obra Programa PCRU 2016	6,750,000	-
Diferencia en cancelaciones	596,664	-
	<u>\$ 58,545,978</u>	<u>\$ 31,541,267</u>

## 4. Otros gastos

	31 de Diciembre de 2016	2015
Otros gastos:		
Hacienda Peñuelas	\$ 303,821	\$ 514,190
Gastos por cancelaciones	4,023,640	5,445,730
Otros gastos varios	28,281,081	10,158,770
	<u>\$ 32,608,542</u>	<u>\$ 16,118,690</u>

**III) NOTAS AL ESTADO DE VARIACION EN LA HACIENDA PUBLIDA**

No Aplica

**IV) NOTAS AL ESTADO DE FLUJOS DE EFECTIVO****1. Efectivo y equivalentes**

	31 de Diciembre de 2016	2015
Fondo revolvente	\$ 20,000	\$ 30,000
Bancos	36,410,016	36,722,835
Inversiones	<u>56,335,616</u>	<u>65,560,895</u>
	<u>\$ 92,765,632</u>	<u>\$ 102,313,730</u>

**C) NOTAS DE GESTIÓN ADMINISTRATIVA.****1. Introducción.**

Los Estados Financieros de los entes públicos, proveen de información financiera a los principales usuarios de la misma, al Congreso y a los ciudadanos.

El objetivo del presente documento es la revelación del contexto y de los aspectos económicos-financieros más relevantes que influyeron en las decisiones del período, y que deberán ser considerados en la elaboración de los estados financieros para la mayor comprensión de los mismos y sus particularidades. De esta manera, se informa y explica la respuesta del gobierno a las condiciones relacionadas con la información financiera de cada período de gestión; además, de exponer aquellas políticas que podrían afectar la toma de decisiones en períodos posteriores.

**2. Panorama Económico y financiero.**

Los estados financieros que se acompañan han sido preparados de conformidad con las disposiciones vigentes en materia de información financiera establecidas por las políticas y prácticas específicas de contabilización gubernamental, aplicables para la presentación de la cuenta de la Hacienda Pública descritas en la Nota C).4 de la sección de gestión administrativa. Dichas prácticas contables están preparadas parcialmente de conformidad con los principios básicos de contabilidad gubernamental, cuyas disposiciones son establecidas en la Ley General de Contabilidad Gubernamental (LGCG), la Ley de Presupuesto, Gasto Público y Responsabilidad Hacendaria del Estado de Aguascalientes y sus Municipios y demás disposiciones aplicables para ésta Entidad, cuyas normas son obligatorias a partir del año 2014.

**3. Autorización e Historia.**

Se crea el Instituto de Vivienda Social y Ordenamiento de la Propiedad del Estado de Aguascalientes, como un organismo público descentralizado de la Administración Pública Estatal, con personalidad jurídica y patrimonio propios; con fecha de 15 de marzo de 2011, se realizó el cambio en razón social de Instituto de Vivienda del Estado de Aguascalientes al nombre antes mencionado, el cual fue publicado en el Periódico Oficial del Estado de Aguascalientes el lunes 28 de febrero de 2011 y fue abrogada la Ley del Instituto de Vivienda del Estado de Aguascalientes.

Como organismo público descentralizado, el Instituto es una entidad paraestatal que goza de autonomía de gestión para el cabal cumplimiento de su objeto y de los fines y metas señalados en sus programas.

#### 4. Organización y Objeto Social.

De conformidad con lo establecido en la Ley del Instituto de Vivienda Social y Ordenamiento de la Propiedad del Estado de Aguascalientes en su artículo 3, el objeto del Instituto es:

- a. Contribuir al ordenamiento de la propiedad e impulsar el desarrollo y fomento de la vivienda social en el Estado de Aguascalientes;
- b. Promover, proporcionar y coordinar, en su caso, los elementos y condiciones técnicos, legales y financieros adecuados para brindar a las familias del Estado, el acceso a un espacio que le permita el esparcimiento y una vida digna y decorosa;
- c. Impulsar mecanismos permanentes de desregulación que faciliten el flujo de recursos y decisiones;
- d. Impulsar el desarrollo habitacional con un sentido de integralidad, desde la ordenación territorial, la infraestructura y la administración urbana, hasta el financiamiento y la promoción de vivienda entre los sectores de menores ingresos de la población;
- e. Fomentar la participación de los sectores público, privado o social con inversiones y financiamientos para el desarrollo y construcción de la vivienda social en el Estado.

Tal como lo describe la Ley, el Instituto se enfoca al fortalecimiento y desarrollo habitacional en el Estado de Aguascalientes, a través de diferentes acciones de vivienda social, con recursos propios y el aprovechamiento de los diferentes programas federales y estatales.

Conforme a la Ley del Instituto de Vivienda Social y Ordenamiento de la Propiedad del Estado de Aguascalientes, el Instituto será regido en su funcionamiento por la Junta de Gobierno, la Dirección General, el Consejo Consultivo del Instituto, el Comité de Adjudicaciones y el Comité de Transparencia; en la misma Ley se establecen las facultades y atribuciones de cada uno de ellos. Las principales facultades y atribuciones del Director General son las siguientes:

- I. Representar técnica, administrativa y legalmente al Instituto, con todas las facultades generales que requieran cláusula especial, sin limitación alguna, conforme a la legislación aplicable;
- II. Proponer a la Junta de Gobierno los planes y programas que deba desarrollar el Instituto y ejecutar los que resulten aprobados;
- III. Someter a la consideración de la Junta de Gobierno el informe de actividades del ejercicio anterior, el proyecto de presupuesto, los estados financieros, los balances anuales, así como los informes de avances financieros correspondientes. En el informe y documentos de apoyo se cotejarán las metas propuestas y los compromisos asumidos por la Dirección General con las metas alcanzadas;
- IV. Dirigir, administrar y supervisar todos los asuntos de la competencia del Instituto;
- V. Ejercer y desistirse de acciones judiciales inclusive del juicio de amparo;
- VI. Comprometerse en asuntos de arbitraje y celebrar transacciones;
- VII. Otorgar poderes generales y especiales con las facultades que le competen, entre ellas las que requieran autorización o cláusula especial;
- VIII. Sustituir o revocar poderes generales especiales;
- IX. Proponer a la Junta de Gobierno las medidas que considere convenientes para el mejor funcionamiento del Instituto, así como las modificaciones que correspondan al Reglamento Interior, a las Condiciones Generales de Trabajo, a los lineamientos y demás normativa interna vigente, así como a la estructura y organización del Instituto;
- X. Proponer a la Junta de Gobierno los programas, contratos o acciones que deban realizarse con la coordinación y/o participación de los gobiernos Federal y Municipales, así como con Organismos Públicos y Privados;
- XI. Proponer para la aprobación correspondiente de la Junta de Gobierno, las contraprestaciones económicas que el Instituto deberá requerir por los Servicios técnicos y jurídicos que realice, así como las modalidades en su pago y condiciones correspondientes;
- XII. Contratar, convenir y suscribir los actos jurídicos para la obtención de créditos, recursos o inmuebles necesarios para el cumplimiento del objeto social del Instituto, previa aprobación de la Junta de Gobierno;

- XIII. Celebrar los contratos con organismos oficiales, federales, estatales y municipales, núcleos agrarios y demás personas, relacionadas con la materia y que se deriven de la aplicación de la Ley;
- XIV. Seleccionar, contratar y remover al personal del Instituto; cuyo nombramiento no corresponda a la Junta de Gobierno;
- XV. Establecer los sistemas administrativos, estadísticos, de control y evaluación necesarios para la consecución de los objetivos del Instituto y la actualización y desarrollo permanente de su organización e informar, cuando menos semestralmente, a la Junta de Gobierno sobre la evaluación de la gestión;
- XVI. Formular y mantener actualizado el inventario estatal de los bienes y recursos que integran el patrimonio del Instituto;
- XVII. Asistir a las sesiones de la Junta de Gobierno con derecho de voz, pero sin voto;
- XVIII. Las demás que le determine la Junta de Gobierno, establezcan o deriven de esta Ley, su reglamento y demás disposiciones legales aplicables.

La Dirección General del Instituto es el área responsable de elaborar y proponer a la Junta de Gobierno planes y programas a desarrollar, así como informar el proyecto de presupuesto, estados financieros e informes de avances financieros y en general dirigir, administrar y supervisar todos los asuntos competencia del Instituto.

Las principales atribuciones, en materia financiera de la Dirección General del Instituto según lo estipula el artículo 24 de su propia Ley son, entre otras:

- a. Someter a la consideración de la Junta de Gobierno el informe de actividades del ejercicio anterior, el proyecto de presupuesto, los estados financieros, los balances anuales, así como los informes de avances financieros correspondientes. En el informe y documentos de apoyo se cotejarán las metas propuestas y los compromisos asumidos por la Dirección General con las metas alcanzadas
- b. Proponer a la Junta de Gobierno los programas, contratos o acciones que deban realizarse con la coordinación y/o participación de los gobiernos Federal y Municipales, así como con Organismos Públicos y Privados
- c. Contratar, convenir y suscribir los actos jurídicos para la obtención de créditos, recursos o inmuebles necesarios para el cumplimiento del objeto social del Instituto, previa aprobación de la Junta de Gobierno
- d. Establecer los sistemas administrativos, estadísticos, de control y evaluación necesarios para la consecución de los objetivos del Instituto y la actualización y desarrollo permanente de su organización e informar, cuando menos semestralmente, a la Junta de Gobierno sobre la evaluación de la gestión.

#### **5. Bases de Preparación de los Estados financieros.**

- a. **Marco contable regulatorio** – La contabilidad general del Instituto se lleva a cabo sobre la base de devengado, obteniendo así la información financiera y facilitando la evaluación de los presupuestos. Los estados financieros están registrados y preparados sobre costos históricos. A partir del 1° de enero de 2009 entro en vigor la LGCG, la cual establece las bases de registro contable y presupuestal, así como los informes que deberán prepararse para integrar la información financiera para todas las Entidades Públicas de Gobierno en el país, Así mismo, se han emitido diversas disposiciones, postulados y reglas para ordenar y armonizar la contabilidad gubernamental de los entes públicos.
- b. **Clasificación de cuentas en los estados financieros**- Los principales rubros y cuentas contables de los estados financieros adjuntos se clasifican conforme se indican y presentan en el manual de contabilidad gubernamental aprobado en el capítulo VII, con fundamento en los artículos 6, 7 y 9 de la LGCG y demás disposiciones estatales aplicables para ésta Entidad,



prevaleciendo en algunos estados financieros la clasificación del objeto del ingreso y del gasto público.

Algunos de los rubros más importantes presentados en el Estado de Actividades se definen como sigue:

- i. *Ingresos por venta de bienes y servicios*- Son los ingresos que el Instituto obtiene de la venta de terrenos, edificaciones y servicios derivados del ejercicio de sus facultades y en el cumplimiento de su objeto.
  - ii. *Productos por ingresos de tipo corrientes*- Son los percibidos por actividades que corresponden a funciones de carácter complementario a su objeto, como son los incrementos salariales a las cuentas por cobrar, castigos por devolución de asignaciones, penalizaciones de obra, copias fotostáticas, entre otros.
  - iii. *Transferencias, asignaciones, subsidios y otras ayudas*- Son recursos provenientes de las Entidades Federales y/o Estatales, señalados en las Leyes Fiscales y los Convenios de coordinación fiscal celebrados al tenor de las mismas, los cuales son destinados para cumplir con un propósito o programa específico a para fines de su objeto.
  - iv. *Otros ingresos y beneficios varios*- Son los percibidos como aportaciones adicionales de los beneficiarios para su utilización en programas de vivienda digna, para construcciones adicionales a las viviendas, entre otros.
  - v. *Servicios personales*- Comprenden las asignaciones destinadas a cubrir los servicios, mantenimiento, adquisiciones de materiales de oficina, limpieza y de impresión necesarios para el funcionamiento del Instituto.
- c. **Presentación en la cuenta de la Hacienda Pública.**- El Instituto tiene la obligación de reportar y presentar su información financiera mediante el desglose de diversos estados financieros y reportes específicos de forma mensual y acumulada al mes del año presentado, ante la Secretaría de Finanzas del Estado de Aguascalientes y otras Entidades Públicas que le corresponden, dicha información es publicada en la página de Internet del Gobierno del Estado de Aguascalientes por lo que las cifras son del conocimiento de Entidades, de terceros y público en general.

## 6. Políticas de Contabilidad Significativas.

Los estados financieros adjuntos del Instituto están preparados de conformidad con las reglas y prácticas básicas de contabilidad gubernamental, las cuales están establecidas principalmente en la LGCG, en la Ley de Presupuesto, Gasto Público y responsabilidad Hacendaria del Estado de Aguascalientes y demás aplicables para ésta Entidad, así como con las Normas de Información Financiera Mexicanas (NIF), que en su caso son aplicadas de manera supletoria, las cuales se mencionan en la Nota 1 de la sección de gestión administrativa, y que son aplicadas de forma parcial y cuyo objeto es el normar y regular los presupuestos de ingresos y de egresos, el registro de la contabilidad, así como el ejercicio del gasto público.

Conforme al párrafo anterior, las principales políticas y prácticas de contabilidad seguidas por el Instituto se mencionan a continuación:

- a. Reconocimiento de los efectos de la inflación en la información financiera

Los estados financieros que se acompañan se han preparado sobre bases históricas, sin incluir integralmente los efectos de la inflación en la información financiera hasta el 31 de diciembre de 2007, como lo requieren las NIF.

- b. Efectivo y equivalentes de efectivo

Incluye el efectivo en caja y bancos, así como los excedentes de efectivo invertidos en otros instrumentos financieros, los cuales se clasifican de acuerdo con la intención de uso, consisten principalmente en valores a corto plazo, de gran liquidez, fácilmente convertibles en efectivo y sujetos a riesgos poco significativos de cambios en valor. Se valúan a su costo de adquisición más los rendimientos devengados, los cuales se reconocen en el Estado de actividades.

c. Derechos a recibir en efectivo

Son las cuentas por cobrar de los ingresos por acciones de vivienda social, se registran con base en UMAS y salarios mínimos a su valor nominal al momento de su contratación y se modifican conforme varía el UMA y los salarios mínimos, se reconocen en el estado de actividades los efectos de la actualización a que están sujetas según la cláusula contractual.

La estimación para cuentas de cobro dudoso se registra aplicando diversos porcentajes que de acuerdo a su naturaleza, se estima recuperar de la cuenta por cobrar. El Instituto registró como estimación para el ejercicio que concluyó el 31 de diciembre de 2013, un 10% de las cuentas por cobrar para los saldos que tienen de 180 a 360 días de antigüedad y aplicó un 20% para los saldos de que tienen de 361 días de antigüedad en adelante. A la fecha de estos estados financieros el monto de la estimación no se ha modificado, dado que la administración del Instituto la considera razonable y cubre adecuadamente los saldos con problemas de antigüedad de las cuentas por cobrar actuales.

De cierta forma el riesgo de crédito por la recuperación de la cuenta por cobrar es cubierto con la garantía de reserva de dominio sobre los bienes inmuebles vendidos a crédito. Sin embargo, la recuperación de los créditos y del inmueble en el momento de su vencimiento, está sujeta a un análisis social y de prescripción legal de hacer válida la garantía por parte del personal social del Instituto.

d. Inventarios inmobiliarios y costo de ventas

Los inventarios inmobiliarios se valúan como sigue:

Terrenos expropiados a favor del Instituto- Se encuentran registrados a los valores determinados mediante peritajes practicados por la Comisión de Avalúos de Bienes Inmuebles Nacionales (CABIN).

Terrenos recibidos- Se valúan a su valor catastral al momento de recibir dichos terrenos.

Terrenos comprados- Se valúan con base en el costo de adquisición, más gastos incurridos.

Obras en proceso- Se valúan a sus costos de adquisición de materiales y erogaciones incurridas, el saldo representa el avance de obra en función al costo real incurrido.

Inversión en fraccionamientos- Se valúan a sus costos de construcción y urbanización, el saldo representa las obras terminadas disponibles para la venta.

Materiales y suministros.- Se valúan a su costo de adquisición y se registran en el estado de actividades en el momento en que se consumen.

El costo de ventas se registra al momento de la enajenación de los inventarios (acciones de vivienda, terrenos o materiales). En el caso de las acciones de vivienda se determina con base en el costo por metro cuadrado promedio, el cual se obtiene de la división del costo total de los inventarios, entre la superficie vendible.

e. Bienes inmuebles y muebles

Los bienes inmuebles y muebles se registran a su costo de adquisición, construcción, fabricación o equivalente. La depreciación se calcula conforme al método de línea recta con base en la vida útil de los activos:

	AÑOS DE VIDA ÚTIL
Edificios y construcciones	20
Mobiliario y equipo de oficina	10
Muebles de hogar	10
Equipo de radiocomunicación	10
Maquinaria y equipo	10
Equipo de seguridad	10
Equipo de transporte	5
Equipo de cómputo	4
Equipo de ingeniería y arquitectura	3
Herramientas	3

f. Beneficios a los empleados

Con base en la Constitución Política de los Estados Unidos Mexicanos, en su artículo 116 fracción VI, las relaciones de trabajo entre los Estados y sus trabajadores se regirán por las Leyes que expidan las Legislaturas, y con base en lo dispuesto por el Artículo 123 de esta Ley Constitucional y sus disposiciones reglamentarias. En este caso, dicha norma en particular es la Ley de Seguridad y Servicios Sociales para los Servidores Públicos del Estado de Aguascalientes, la cual con base en sus artículos normativos establece los derechos laborales de los trabajadores por jubilación, indemnización por vejez, cesantía o muerte. También define las obligaciones que tienen las Entidades Públicas de pagar determinados beneficios a sus empleados cuando se presente una terminación de la relación laboral sin causa justificada, dichas indemnizaciones se cargaran a los egresos del año, cuando se resuelve que no es procedente la rescisión de la relación de trabajo por parte de una Entidad. Cabe mencionar que conforme a la LFT, en su artículo 126 fracción V, se exceptúa del pago de la participación de los trabajadores en las utilidades a las entidades públicas descentralizadas.

g. Reconocimiento de ingresos

Los ingresos se integran por la venta de las acciones de vivienda, de otorgamientos de créditos para mejoramiento de vivienda y de otros programas diversos administrados por el Instituto, y se reconocen cuando existe jurídicamente el derecho de cobro, lo cual ocurre cuando el Instituto celebra un contrato con el beneficiario o promotor.

Los ingresos por participaciones, aportaciones y convenios se reconocen en el momento en que son transferidos por parte de las Entidades Federales y/o Estatales, los recursos previamente convenidos entre ambas partes, y depositados en las cuentas bancarias del Instituto.

Los otros productos por ingresos corrientes representan principalmente los ingresos que obtiene el Instituto por concepto de intereses financieros por mantener saldos en inversiones en valores temporales, esto se reconoce en el momento en que se presentan y se conocen. También se tienen intereses devengados pendientes de cobro por los atrasos en los pagos de acciones de vivienda, que son reconocidos como ingreso financieros hasta el momento de su cobro, por lo que dichos intereses no se presentan como cuentas por cobrar, esto debido a la negociación entre el Instituto y los beneficiarios dado que los créditos tienen un carácter de apoyo social.

h. Reconocimiento de egresos

Se reconocen principalmente en el momento en que se adquiere el bien o se recibe el servicio, a su valor total de adquisición según la factura, incluyendo el impuesto al Valor Agregado, que para tal efecto debe estar previamente aprobados y contemplados generalmente en el presupuesto de egresos del ejercicio en que se devengan.

i. Obligaciones fiscales

De conformidad con el artículo 79 fracción X de la Ley del Impuesto sobre la Renta (LISR) aplicable para 2015, el Instituto no es sujeto del pago de estos impuestos, y únicamente tiene la obligación de retener los impuestos y de exigir que la documentación soporte de sus operaciones reúna los requisitos fiscales cuando se hagan pagos a terceros y estén obligados a ello en términos de LISR. Otra obligación a cargo del Instituto es cubrir las aportaciones a instituciones de seguridad social para los trabajadores derivadas de las remuneraciones a su personal.

Hacienda Pública/Patrimonio

La Hacienda pública/ patrimonio se encuentra integrado por el conjunto de bienes y derechos, por los ingresos propios generados, por las aportaciones, participaciones y subsidios que otorguen los gobiernos federales y/o estatales, por los donativos, por los intereses y rendimientos obtenidos por el uso de su patrimonio, lo anterior neto de las erogaciones efectuadas y ejercidas.

Los recursos que se obtengan de las ventas de acciones de vivienda de los fraccionamientos desarrollados netos de sus costos y gastos, serán reinvertidos en los programas de vivienda que se establezcan, por lo que el superávit obtenido formará parte del patrimonio del Instituto.

Normatividad Gubernamental

Con fecha 31 de diciembre de 2008, el Congreso de la Unión de los Estados Unidos Mexicanos decretó la expedición de la Ley General de Contabilidad Gubernamental, la cual es de orden público y tiene por objeto establecer los criterios generales que regirán la contabilidad gubernamental y la emisión de información financiera de los entes públicos, con el fin de lograr una adecuada armonización contable entre los niveles de gobierno federal, estatal y municipal y demás entidades de la administración pública, órganos autónomos federales y estatales.

Para lograr los fines de la armonización contable se creó el Consejo Nacional de Armonización Contable (CONAC), el cual es un órgano de coordinación para la armonización de la contabilidad gubernamental y tiene por objeto la emisión de las normas contables y lineamientos para la generación de la información financiera que aplicarán las entidades públicas. Este organismo ya ha emitido un marco conceptual de contabilidad gubernamental, postulados básicos de contabilidad, normas relativas al momento en que se deben registrar los ingresos y egresos, entre otras reglas contables, así mismo, se han emitido diversos plazos para el cumplimiento de las obligaciones y su adopción general.

En el caso del Instituto, a la fecha de los estados financieros se muestra un avance importante en el proceso de cumplimiento respecto de las normas contables y lineamientos emitidos para la generación de la información financiera en materia de armonización contable.

## **7. Posición en Moneda Extranjera y Protección por Riesgo Cambiario.**

No se cuenta con activos y pasivos en moneda extranjera.

**8. Reporte Analítico del Activo.**

El Marco Conceptual de Contabilidad Gubernamental establece en la fracción VI Estados presupuestarios, financieros y económicos a producir y sus objetivos, inciso a) establece que los entes públicos deberán generar y presentar periódicamente y en la cuenta pública los siguientes estados e información contable:

- A) Estado de Situación Financiera;
- B) Estado de Actividades;
- C) Estado de Variación en la Hacienda Pública;
- D) Estado de Cambios en la Situación Financiera;
- E) Estado de Flujos de Efectivo;
- F) Estado Analítico del Activo;
- G) Estado Analítico de la Deuda y Otros Pasivos;
- H) Informe sobre Pasivos Contingentes, y
- I) Notas a los Estados Financieros.

El estado Analítico del activo tiene como finalidad mostrar el comportamiento de los fondos, valores, derechos y bienes debidamente identificados y cuantificados en términos monetarios, que dispone el ente público para realizar sus actividades, entre el inicio y el fin del período. La finalidad del Estado Analítico del Activo es suministrar información de los movimientos de los activos controlados por el ente público durante un período determinado para que los distintos usuarios tomen decisiones económicas fundamentadas.

**9. Fideicomisos, Mandatos y Análogos.**

No se cuenta con fideicomisos.

**10. Reporte de Recaudación.****11. Información Sobre Deuda y el Reporte Analítico de la Deuda**

**No Aplica.**

**12. Calificaciones otorgadas No Aplica.****13. Proceso de Mejora No aplica****14. Proceso de mejora No Aplica****15. Eventos posteriores al cierre. No aplica**

**16.** No existen partes relacionadas que pudieran ejercer influencia significativa sobre la toma de decisiones financieras y operativas.

**17.** Bajo protesta de decir verdad declaramos que los Estados Financieros y sus notas, son razonablemente correctos y son responsabilidad del emisor.

**Cuenta Pública 2016**  
**Estado Analítico de Ingresos**  
**Del 1 de enero al 31 de diciembre de 2016**  
**(Pesos)**

**Ente Público: Instituto de Vivienda Social y Ordenamiento de la Propiedad del Estado de Aguascalientes / Poder Ejecutivo**

Rubro de Ingresos	Ingreso					Diferencia (6 = 5 - 1)
	Estimado (1)	Ampliaciones y Reducciones (2)	Modificado (3= 1 + 2)	Devengado (4)	Recaudado (5)	
Impuestos	0.00	0.00	0.00	0.00	0.00	0.00
Cuotas y Aportaciones de Seguridad Social	0.00	0.00	0.00	0.00	0.00	0.00
Contribuciones de Mejoras	0.00	0.00	0.00	0.00	0.00	0.00
Derechos	0.00	0.00	0.00	0.00	0.00	0.00
Productos	635,292.00	0.00	635,292.00	13,201,824.00	13,201,824.00	12,566,532.00
Corriente	635,292.00	0.00	635,292.00	13,201,824.00	13,201,824.00	0.00
Capital	0.00	0.00	0.00	0.00	0.00	0.00
Aprovechamientos	0.00	0.00	0.00	0.00	0.00	0.00
Corriente	0.00	0.00	0.00	0.00	0.00	0.00
Capital	0.00	0.00	0.00	0.00	0.00	0.00
Ingresos por Ventas de Bienes y Servicios	119,701,485.00	0.00	119,701,485.00	101,168,655.00	101,168,655.00	- 18,532,830.00
Participaciones y Aportaciones	0.00	0.00	0.00	93,562,739.00	93,562,739.00	93,562,739.00
Transferencias, Asignaciones, Subsidios y Otras Ayudas	0.00	0.00	0.00	0.00	0.00	0.00
Ingresos Derivados de Financiamientos	0.00	0.00	0.00	0.00	0.00	0.00
<b>Total</b>	<b>120,336,777.00</b>	<b>0.00</b>	<b>120,336,777.00</b>	<b>207,933,218.00</b>	<b>207,933,218.00</b>	<b>87,596,441.00</b>
				<b>Ingresos excedentes*</b>		

Estado Analítico de Ingresos Por Fuente de Financiamiento	Ingreso					Diferencia (6 = 5 - 1)
	Estimado (1)	Ampliaciones y Reducciones (2)	Modificado (3= 1 + 2)	Devengado (4)	Recaudado (5)	
<b>Ingresos del Gobierno</b>	<b>635,292.00</b>	<b>0</b>	<b>635,292.00</b>	<b>13,201,824.00</b>	<b>13,201,824.00</b>	<b>12,566,532.00</b>
Impuestos	0.00	0	0.00	0.00	0.00	0.00
Contribuciones de Mejoras	0.00	0	0.00	0.00	0.00	0.00
Derechos	0.00	0	0.00	0.00	0.00	0.00
Productos	0.00	0	0.00	0.00	0.00	0.00
Corriente	0.00	0	0.00	0.00	0.00	0.00
Capital	0.00	0	0.00	0.00	0.00	0.00
Aprovechamientos	635,292.00	0	635,292.00	13,201,824.00	13,201,824.00	12,566,532.00
Corriente	635,292.00	0	635,292.00	13,201,824.00	13,201,824.00	0.00
Capital	0.00	0	0.00	0.00	0.00	0.00
Participaciones y Aportaciones	0.00	0	0.00	0.00	0.00	0.00
Transferencias, Asignaciones, Subsidios y Otras Ayudas	0.00	0	0.00	0.00	0.00	0.00
<b>Ingresos de Organismos y Empresas</b>	<b>119,701,485.00</b>	<b>0</b>	<b>119,701,485.00</b>	<b>194,731,394.00</b>	<b>194,731,394.00</b>	<b>75,029,909.00</b>
Cuotas y Aportaciones de Seguridad Social	0.00	0	0.00	0.00	0.00	0.00
Ingresos por Ventas de Bienes y Servicios	119,701,485.00	0	119,701,485.00	101,168,655.00	101,168,655.00	- 18,532,830.00
Transferencias, Asignaciones, Subsidios y Otras Ayudas	0.00	0	0.00	93,562,739.00	93,562,739.00	93,562,739.00
<b>Ingresos derivados de financiamiento</b>	<b>0.00</b>	<b>0</b>	<b>0.00</b>	<b>0.00</b>	<b>0.00</b>	<b>0.00</b>
Ingresos Derivados de Financiamientos	0.00	0	0.00	0.00	0.00	0.00
<b>Total</b>	<b>120,336,777.00</b>	<b>0.00</b>	<b>120,336,777.00</b>	<b>207,933,218.00</b>	<b>207,933,218.00</b>	<b>87,596,441.00</b>
				<b>Ingresos excedentes*</b>		

\* Los ingresos excedentes se presentan para efectos de cumplimiento de la Ley General de Contabilidad Gubernamental y el importe reflejado debe ser siempre mayor a cero

Conta Pública 2016  
Estado Analítico del Ejercicio del Presupuesto de Egresos  
Clasificación por Objeto del Gasto (Capítulo y Concepto)  
Del 1 de enero al 31 de diciembre de 2016  
(Pesos)

Ente Público: Instituto de Vivienda Social y Ordenamiento de la Propiedad del Estado de Aguascalientes / Poder Ejecutivo

Concepto	Egresos					Subejercicio 6 = (3 - 4)
	Aprobado	Ampliaciones/ (Reducciones)	Modificado	Devengado	Pagado	
	1	2	3 = (1 + 2)	4	5	
<b>Servicios Personales</b>	<b>55,183,115.00</b>		<b>55,183,115.00</b>	<b>49,260,845.00</b>	<b>49,780,669.00</b>	<b>5,922,270.00</b>
Remuneraciones al Personal de Carácter Permanente	13,796,005.00		13,796,005.00	13,233,529.00	13,233,529.00	562,476.00
Remuneraciones al Personal de Carácter Transitorio	1,546,798.00		1,546,798.00	1,630,746.00	1,631,480.00	83,948.00
Remuneraciones Adicionales y Especiales	24,169,556.00		24,169,556.00	20,832,050.00	20,832,050.00	3,337,506.00
Seguridad Social	2,664,788.00		2,664,788.00	2,272,325.00	2,703,813.00	392,463.00
Otras Prestaciones Sociales y Económicas	8,719,793.00		8,719,793.00	8,375,698.00	8,463,300.00	344,095.00
Previsiones	3,918,692.00		3,918,692.00	2,916,497.00	2,916,497.00	1,002,195.00
Pago de Estímulos a Servidores Públicos	367,483.00		367,483.00	0.00	0.00	367,483.00
<b>Materiales y Suministros</b>	<b>2,636,771.00</b>		<b>2,636,771.00</b>	<b>1,923,116.00</b>	<b>2,054,659.00</b>	<b>713,655.00</b>
Materiales de Administración, Emisión de Documentos y Artículos Oficiales	1,162,866.00		1,162,866.00	800,958.00	801,114.00	361,908.00
Alimentos y Utensilios	187,976.00		187,976.00	148,126.00	148,126.00	39,850.00
Materias Primas y Materiales de Producción y Comercialización			0.00	0.00	0.00	0.00
Materiales y Artículos de Construcción y de Reparación	25,446.00		25,446.00	36,798.00	36,798.00	11,352.00
Productos Químicos, Farmacéuticos y de Laboratorio	6,000.00		6,000.00	7,602.00	7,602.00	1,602.00
Combustibles, Lubrificantes y Aditivos	968,301.00		968,301.00	1,022,890.00	1,022,890.00	54,589.00
Vestuario, Blancos, Prendas de Protección y Artículos Deportivos	239,900.00		239,900.00	93,258.00	31,581.00	333,158.00
Materiales y Suministros Para Seguridad			0.00		0.00	0.00
Herramientas, Refacciones y Accesorios Menores	46,282.00		46,282.00		6,548.00	46,282.00
<b>Servicios Generales</b>	<b>15,857,970.00</b>		<b>15,857,970.00</b>	<b>19,710,802.00</b>	<b>19,808,545.00</b>	<b>3,852,832.00</b>
Servicios Básicos	1,061,600.00		1,061,600.00	7,877,801.00	7,909,918.00	6,816,201.00
Servicios de Arrendamiento	681,600.00		681,600.00	655,630.00	721,256.00	25,970.00
Servicios Profesionales, Científicos, Técnicos y Otros Servicios	2,150,097.00		2,150,097.00	2,623,613.00	2,623,613.00	473,516.00
Servicios Financieros, Bancarios y Comerciales	242,000.00		242,000.00	204,822.00	204,822.00	37,178.00
Servicios de Instalación, Reparación, Mantenimiento y Conservación	1,710,652.00		1,710,652.00	1,689,713.00	1,689,713.00	20,939.00
Servicios de Comunicación Social y Publicidad.	7,200.00		7,200.00	38,921.00	38,921.00	31,721.00
Servicios de Traslado y Viáticos	285,108.00		285,108.00	65,976.00	65,976.00	219,132.00
Servicios Oficiales	518,131.00		518,131.00	483,734.00	483,734.00	34,397.00
Otros Servicios Generales	9,201,582.00		9,201,582.00	6,070,592.00	6,070,592.00	3,130,990.00
<b>Transferencias, Asignaciones, Subsidios y Otras Ayudas</b>	<b>500,000.00</b>		<b>500,000.00</b>	<b>52,384,469.00</b>	<b>52,384,469.00</b>	<b>51,884,469.00</b>
Transferencias Internas y Asignaciones al Sector Público			0.00			0.00
Transferencias al Resto del Sector Público			0.00			0.00
Subsidios y Subvenciones	500,000.00		500,000.00			500,000.00
Ayudas Sociales			0.00	52,384,469.00	52,384,469.00	52,384,469.00
Pensiones y Jubilaciones			0.00			0.00
Transferencias a Fideicomisos, Mandatos y Otros Análogos			0.00			0.00
Transferencias a la Seguridad Social			0.00			0.00
Donativos			0.00			0.00
Transferencias al Exterior			0.00			0.00
<b>Bienes Muebles, Inmuebles e Intangibles</b>	<b>1,160,144.00</b>		<b>1,160,144.00</b>	<b>363,485.00</b>	<b>379,497.00</b>	<b>796,659.00</b>
Mobiliario y Equipo de Administración	537,756.00		537,756.00	303,848.00	319,860.00	233,908.00
Mobiliario y Equipo Educativo y Recreativo	39,127.00		39,127.00	36,478.00	36,478.00	2,649.00
Equipo e Instrumental Médico y de Laboratorio			0.00			0.00
Vehículos y Equipo de Transporte			0.00			0.00
Equipo de Defensa y Seguridad			0.00			0.00
Maquinaria, Otros Equipos y Herramientas	162,000.00		162,000.00	23,159.00	23,159.00	138,841.00
Activos Biológicos			0.00			0.00
Bienes Inmuebles			0.00			0.00
Activos Intangibles	421,261.00		421,261.00			421,261.00
<b>Inversión Pública</b>	<b>44,999,000.00</b>		<b>44,999,000.00</b>	<b>87,196,077.00</b>	<b>93,073,377.00</b>	<b>42,197,077.00</b>
Obra Pública en Bienes de Dominio Público			0.00			0.00
Obra Pública en Bienes Propios	44,999,000.00		44,999,000.00	87,196,077.00	93,073,377.00	42,197,077.00
Proyectos Productivos y Acciones de Fomento			0.00			0.00
<b>Inversiones Financieras y Otras Provisiones</b>	<b>0.00</b>	<b>0.00</b>	<b>0.00</b>	<b>0.00</b>	<b>0.00</b>	<b>0.00</b>
Inversiones Para el Fomento de Actividades Productivas.			0.00			0.00
Acciones y Participaciones de Capital			0.00			0.00
Compra de Títulos y Valores			0.00			0.00
Concesión de Préstamos			0.00			0.00
Inversiones en Fideicomisos, Mandatos y Otros Análogos			0.00			0.00
Otras Inversiones Financieras			0.00			0.00
Provisiones para Contingencias y Otras Erogaciones Especiales			0.00			0.00
Participaciones y Aportaciones	<b>0.00</b>	<b>0.00</b>	<b>0.00</b>	<b>0.00</b>	<b>0.00</b>	<b>0.00</b>
Participaciones			0.00			0.00
Aportaciones			0.00			0.00
Convenios			0.00			0.00
<b>Deuda Pública</b>	<b>0.00</b>	<b>0.00</b>	<b>0.00</b>	<b>0.00</b>	<b>0.00</b>	<b>0.00</b>
Amortización de la Deuda Pública			0.00			0.00
Intereses de la Deuda Pública			0.00			0.00
Comisiones de la Deuda Pública			0.00			0.00
Gastos de la Deuda Pública			0.00			0.00
Costo por Coberturas			0.00			0.00
Apoyos Financieros			0.00			0.00
Adeudos de Ejercicios Fiscales Anteriores (Adefas)			0.00			0.00
<b>Total del Gasto</b>	<b>120,337,000.00</b>	<b>0.00</b>	<b>120,337,000.00</b>	<b>210,838,794.00</b>	<b>217,481,216.00</b>	<b>90,501,794.00</b>

**Cuenta Pública 2016**  
**Estado Analítico del Ejercicio del Presupuesto de Egresos**  
**Clasificación Administrativa**  
**Del 1 de enero al 31 de diciembre de 2016**  
**(Pesos)**

**Ente Público: Instituto de Vivienda Social y Ordenamiento de la Propiedad del Estado de Aguascalientes / Poder Ejecutivo**

Concepto	Egresos					Subejercicio
	Aprobado	Ampliaciones/ (Reducciones)	Modificado	Devengado	Pagado	
	1	2	3 = (1 + 2)	4	5	6 = (3 - 4)
Instituto de Vivienda Social y Ordenamiento de la Propiedad del Estado de Aguascalientes  Dependencia o Unidad Administrativa 2 Dependencia o Unidad Administrativa 3 Dependencia o Unidad Administrativa 4 Dependencia o Unidad Administrativa 6 Dependencia o Unidad Administrativa 7 Dependencia o Unidad Administrativa 8 Dependencia o Unidad Administrativa 9 Dependencia o Unidad Administrativa xx	120,337,000.00		120,337,000.00	210,838,794.00	217,481,216.00	- 90,501,794.00
<b>Total del Gasto</b>	<b>120,337,000.00</b>	<b>-</b>	<b>120,337,000.00</b>	<b>210,838,794.00</b>	<b>217,481,216.00</b>	<b>- 90,501,794.00</b>



**Cuenta Pública 2016**  
**Estado Analítico del Ejercicio del Presupuesto de Egresos**  
**Clasificación Económica (por Tipo de Gasto)**  
**Del 1 de enero al 31 de diciembre de 2016**  
**(Pesos)**

**Ente Público: Instituto de Vivienda Social y Ordenamiento de la Propiedad del Estado de Aguascalientes / Poder Ejecutivo**

Concepto	Egresos					Subejercicio
	Aprobado 1	Ampliaciones/ (Reducciones) 2	Modificado 3 = (1 + 2)	Devengado 4	Pagado 5	
Gasto Corriente	74,177,856.00		74,177,856.00	123,279,232.00	124,028,342.00	- 49,101,376.00
Gasto de Capital	46,159,144.00		46,159,144.00	87,559,562.00	93,452,874.00	- 41,400,418.00
Amortización de la Deuda y Disminución de Pasivos			0.00		0.00	0.00
Pensiones y Jubilaciones			0.00			0.00
Participaciones			0.00			0.00
<b>Total del Gasto</b>	<b>120,337,000.00</b>	<b>0.00</b>	<b>120,337,000.00</b>	<b>210,838,794.00</b>	<b>217,481,216.00</b>	<b>- 90,501,794.00</b>

Cuenta Pública 2016  
Estado Analítico del Ejercicio del Presupuesto de Egresos  
Clasificación Funcional (Finalidad y Función)  
Del 1 de enero al 31 de diciembre 2016  
  
Ente Público: Instituto de Vivienda Social y Ordenamiento de la Propiedad del Estado de Aguascalientes / Poder Ejecutivo

Concepto	Egresos					Subejercicio 6 = (3-4)
	Aprobado 1	Ampliaciones/ (Reducciones) 2	Modificado 3 = (1+2)	Devengado 4	Pagado 5	
<b>Gobierno</b>	0.00	0.00	0.00	0.00	0.00	0.00
Legislación			0.00			0.00
Justicia			0.00			0.00
Coordinación de la Política de Gobierno			0.00			0.00
Relaciones Exteriores			0.00			0.00
Asuntos Financieros y Hacendarios			0.00			0.00
Seguridad Nacional			0.00			0.00
Asuntos de Orden Público y de Seguridad Interior			0.00			0.00
Otros Servicios Generales			0.00			0.00
<b>Desarrollo Social</b>	120,337,000.00	-	120,337,000.00	210,838,794.00	217,481,216.00	- 90,501,794.00
Protección Ambiental			0.00			0.00
Vivienda y Servicios a la Comunidad			120,337,000.00	210,838,794.00	217,481,216.00	- 90,501,794.00
Salud			0.00			0.00
Recreación, Cultura y Otras Manifestaciones Sociales			0.00			0.00
Educación			0.00			0.00
Protección Social			0.00			0.00
Otros Asuntos Sociales			0.00			0.00
<b>Desarrollo Económico</b>	0.00	0.00	0.00	0.00	0.00	0.00
Asuntos Económicos, Comerciales y Laborales en General			0.00			0.00
Agropecuaria, Silvicultura, Pesca y Caza			0.00			0.00
Combustibles y Energía			0.00			0.00
Minería, Manufacturas y Construcción			0.00			0.00
Transporte			0.00			0.00
Comunicaciones			0.00			0.00
Turismo			0.00			0.00
Ciencia, Tecnología e Innovación			0.00			0.00
Otras Industrias y Otros Asuntos Económicos			0.00			0.00
<b>Otros no Clasificados en Funciones Anteriores</b>	0.00	0.00	0.00	0.00	0.00	0.00
Transacciones de la Deuda Pública / Costo Financiero de la Deuda			0.00			0.00
Transferencias, Participaciones y Aportaciones entre Diferentes Niveles y Ordenes de Gobierno			0.00			0.00
Saneamiento del Sistema Financiero			0.00			0.00
Adeudos de Ejercicios Fiscales Anteriores			0.00			0.00
<b>Total del Gasto</b>	120,337,000.00	0.00	120,337,000.00	210,838,794.00	217,481,216.00	- 90,501,794.00

**Cuenta Pública 2016**  
**Endeudamiento Neto**  
**Del 1 de enero al 31 de diciembre de 2016**  
**(Pesos)**

**Ente Público: Instituto de Vivienda Social y Ordenamiento de la Propiedad del Estado de Aguascalientes / Poder Ejecutivo**

Identificación de Crédito o Instrumento	Contratación / Colocación A	Amortización B	Endeudamiento Neto C = A - B
<b>Créditos Bancarios</b>			
			0.00
			0.00
			0.00
			0.00
<b>NO APLICA</b>			
			0.00
			0.00
			0.00
			0.00
Total Créditos Bancarios	0.00	0.00	0.00
<b>Otros Instrumentos de Deuda</b>			
			0.00
			0.00
			0.00
			0.00
<b>NO APLICA</b>			
			0.00
			0.00
Total Otros Instrumentos de Deuda	0.00	0.00	0.00
			0.00
TOTAL	0.00	0.00	0.00



**Cuenta Pública 2016**  
**Indicadores de Postura Fiscal**  
**Del 1 de enero al 31 de diciembre de 2016**  
**(Pesos)**

**Ente Público: Instituto de Vivienda Social y Ordenamiento de la Propiedad del Estado de Aguascalientes**  
**/ Poder Ejecutivo**

Concepto	Estimado	Devengado	Pagado <sup>3</sup>
<b>I. Ingresos Presupuestarios (I=1+2)</b>	120,336,777.00	207,933,218.00	207,933,218.00
1. Ingresos del Gobierno de la Entidad Federativa <sup>1</sup>	635,292.00	13,201,824.00	13,201,824.00
2. Ingresos del Sector Paraestatal <sup>1</sup>	119,701,485.00	194,731,394.00	194,731,394.00
<b>II. Egresos Presupuestarios (II=3+4)</b>	217,481,216.00	210,838,794.00	6,642,422.00
3. Egresos del Gobierno de la Entidad Federativa <sup>2</sup>	217,481,216.00	210,838,794.00	6,642,422.00
4. Egresos del Sector Paraestatal <sup>2</sup>			
<b>III. Balance Presupuestario (Superávit o Déficit) (III = I - II)</b>	- 97,144,439.00	- 2,905,576.00	201,290,796.00

Concepto	Estimado	Devengado	Pagado 3
<b>III. Balance presupuestario (Superávit o Déficit)</b>	- 97,144,439.00	- 2,905,576.00	201,290,796.00
<b>IV. Intereses, Comisiones y Gastos de la Deuda</b>			
<b>V. Balance Primario ( Superávit o Déficit) (V= III - IV)</b>	- 97,144,439.00	- 2,905,576.00	201,290,796.00

Concepto	Estimado	Devengado	Pagado 3
<b>A. Financiamiento</b>	0.00	0.00	0.00
<b>B. Amortización de la deuda</b>			
<b>C. Endeudamiento ó desendeudamiento (C = A - B)</b>	0.00	0.00	0.00

<sup>1</sup> Los Ingresos que se presentan son los ingresos presupuestario totales sin incluir los ingresos por financiamientos. Los Ingresos del Gobierno de la Entidad Federativa corresponden a los del Poder Ejecutivo, Legislativo Judicial y Autónomos

<sup>2</sup> Los egresos que se presentan son los egresos presupuestarios totales sin incluir los egresos por amortización. Los egresos del Gobierno de la Entidad Federativa corresponden a los del Poder Ejecutivo, Legislativo, Judicial y Órganos Autónomos

<sup>3</sup> Para Ingresos se reportan los ingresos recaudados; para egresos se reportan los egresos pagados

Cuenta Pública 2016  
Gasto por Categoría Programática  
Del 1 de enero al 31 de diciembre 2016  
(Pesos)

Ente Público: Instituto de Vivienda Social y Ordenamiento de la Propiedad del Estado de Aguascalientes / Poder Ejecutivo

Concepto	Egresos					Subejercicio 6 = (3 - 4)
	Aprobado	Ampliaciones/ (Reducciones)	Modificado	Devengado	Pagado	
	1	2	3 = (1 + 2)	4	5	
Programas						
Subsidios: Sector Social y Privado o Entidades Federativas y Municipios						
Sujetos a Reglas de Operación	0.00	0.00	0.00	0.00	0.00	0.00
Otros Subsidios						
Desempeño de las Funciones	120,337,000.00	0.00	120,337,000.00	210,838,794.00	217,481,216.00	90,501,794.00
Prestación de Servicios Públicos						
Provisión de Bienes Públicos	120,337,000.00		120,337,000.00	210,838,794.00	217,481,216.00	90,501,794.00
Planeación, seguimiento y evaluación de políticas públicas						
Promoción y fomento						
Regulación y supervisión						
Funciones de las Fuerzas Armadas (Únicamente Gobierno Federal)						
Específicos						
Proyectos de Inversión						
Administrativos y de Apoyo	0.00	0.00	0.00	0.00	0.00	0.00
Apoyo al proceso presupuestario y para mejorar la eficiencia institucional						
Apoyo a la función pública y al mejoramiento de la gestión						
Operaciones ajenas						
Compromisos	0.00	0.00	0.00	0.00	0.00	0.00
Obligaciones de cumplimiento de resolución jurisdiccional						
Desastres Naturales						
Obligaciones	0.00	0.00	0.00	0.00	0.00	0.00
Pensiones y jubilaciones						
Aportaciones a la seguridad social						
Aportaciones a fondos de estabilización						
Aportaciones a fondos de inversión y reestructura de pensiones						
Programas de Gasto Federalizado (Gobierno Federal)	0.00	0.00	0.00	0.00	0.00	0.00
Gasto Federalizado						
Participaciones a entidades federativas y municipios						
Costo financiero, deuda o apoyos a deudores y ahorradores de la banca						
Adeudos de ejercicios fiscales anteriores						
<b>Total del Gasto</b>	<b>120,337,000.00</b>	<b>0.00</b>	<b>120,337,000.00</b>	<b>210,838,794.00</b>	<b>217,481,216.00</b>	<b>90,501,794.00</b>

**Cuenta Pública 2016**  
**Egresos por Programas y Proyectos de Inversión**  
**Del 1 de enero al 31 de diciembre de 2016**  
**(Pesos)**

**Ente Público: Instituto de Vivienda Social y Ordenamiento de la Propiedad del Estado de Aguascalientes / Poder Ejecutivo**

Clave	Descripción	Devengado
03600	GASTO CORRIENTE	123,279,000.00
05080	URBANIZACIÓN	0.00
05081	EDIFICACIÓN DE VIVIENDA	87,559,000.00
05083	PINTURA	0.00
	TOTAL	<b>210,838,000.00</b>

**Cuenta Pública 2016**  
**Egresos por Programas y Proyectos**  
**Del 1 de enero al 31 de diciembre de 2016**  
**(Pesos)**

**Ente Público: Instituto de Vivienda Social y Ordenamiento de la Propiedad del Estado de Aguascalientes / Poder Ejecutivo**

Clave	Descripción	Devengado	Presupuesto Programado	Eficiencia del Ejercicio
03600	GASTO CORRIENTE	123,279,000.00	74,838,000.00	165%
05083	PINTURA	0.00	500,000.00	0%
05080	URBANIZACIÓN	0.00	34,457,000.00	0%
05081	EDIFICACIÓN DE VIVIENDA	87,559,000.00	10,542,000.00	831%
	<b>TOTALES</b>	<b>210,838,000.00</b>	<b>120,337,000.00</b>	<b>175%</b>



Cuenta Pública 2016  
Indicadores de Resultados  
Del 1 de enero al 31 de diciembre de 2016  
(Pesos)

Ente Público: Instituto de Vivienda Social y Ordenamiento de la Propiedad del Estado de Aguascalientes / Poder Ejecutivo

ENERO - DICIEMBRE 2016					
<b>GASTO CORRIENTE</b>					
Brindar el recurso necesario para la operatividad del IVSOP.					
Recurso Ejercido	x	100			
Recurso Presupuestado Anual					
<b>- Enero - Diciembre 2016</b>					
120,180,270.00	x	100	=		<b>160.59</b>
74,838,000.00					
<b>REGULARIZACION DE LA PROPIEDAD</b>					
Regularización y promoción al ordenamiento de la propiedad, dando certidumbre jurídica a los legítimos propietarios.					
<u>Trámites de escrituración</u>					
Número de trámites de escrituración canalizados				X	100
Número de trámites de escrituración para canalización programados anual					
Enero - Diciembre 2016					
527	X	100	=		<b>114.57%</b>
460					
<u>Trámites de juicios para escrituración</u>					
Número de trámites para juicios canalizados				X	100
Número de trámites para juicios para la obtencion de escrituras programados anual					
Enero - Diciembre 2016					
88	X	100	=		<b>88.00%</b>
100					
<b>PINTURA</b>					
Entrega de paquetes de pintura para fachadas.					
Paquetes de Pintura Entregados				X	100
Paquetes de pintura programados para entrega Anual					
Enero - Diciembre 2016					
1030	X	100	=		<b>102.39%</b>
1006					
<i>Nota: La meta para la entrega de paquetes de pintura se redujo de 1,500 a 1,006.</i>					

<b>EDIFICACION DE VIVIENDA</b>				
Edificación de vivienda nueva para satisfacer la demanda.				
Acciones de Vivienda Nueva Realizadas			X	100
Acciones de Vivienda Nueva Programadas Anual				
Enero - Diciembre 2016				
270		X	100	=
198				<b>136.36%</b>
<i><b>Nota: La meta para edificacion de vivienda se amplia a 270</b></i>				
<b>VIVIENDA DIGNA AMPLIACION Y MEJORAMIENTO</b>				
Mejorar las condiciones de habitabilidad de las viviendas.				
Acciones de Ampliaciones Realizadas			X	100
Acciones de Ampliaciones programadas Anual				
Enero - Diciembre 2016				
429		X	100	=
460				<b>93.30%</b>
<i><b>Nota: Se redujo la meta de ampliaciones de vivienda con cuarto adicional a 460 acciones</b></i>				
<b>URBANIZACION</b>				
Urbanización de predios para contribuir a la demanda de tierra para la edificación de vivienda nueva de interés social.				
Hectáreas Urbanizadas			X	100
Hectáreas Programadas para Urbanizar Anual				
<i><b>Nota: No se realizaron los trabajos de urbanizacion</b></i>				

Cuarto Reporte Trimestral de avance de objetivos y metas  
de los Programas Presupuestarios 2016 de acuerdo al  
Sistema de Evaluación del Desempeño  
(Anexo 13)

SEGUIMIENTO DE LOS PROGRAMAS OPERATIVOS ANUALES 2016

**INTRODUCCIÓN**

Los Programas Operativos Anuales son los instrumentos de planeación de corto plazo, con una vigencia anual que se vinculan a los presupuestos anuales autorizados; son elaborados por las dependencias y entidades del Poder Ejecutivo dentro del proceso de presentación de sus presupuestos anuales en términos de la Ley de la materia; los Programas Operativos Anuales deberán ser previamente validados por la Coordinación Estatal de Planeación y Proyectos (CEPLAP) y por la Secretaría de Finanzas del Estado (SEFI), en lo correspondiente a la viabilidad presupuestaria.

Los Programas Operativos Anuales, podrán contener en términos de lo dispuesto por la Ley de Presupuesto, Gasto Público y Responsabilidad Hacendaria del Estado de Aguascalientes y sus Municipios, previsiones presupuestales que rebasen el ejercicio presupuestal, en los términos del Artículo 22, Fracción V, los rubros con las partidas plurianuales, con las cuales se harán los pagos plurianuales para cumplir con las obligaciones contraídas bajo la modalidad de Proyectos de Prestación de Servicios que hayan sido aprobados previamente por el Congreso del Estado.

Estado.

Cuarto Reporte Trimestral de avance de objetivos y metas  
de los Programas Presupuestarios 2016 de acuerdo al  
Sistema de Evaluación del Desempeño  
(Anexo 13)

**OBJETIVO**

- Se busca uniformar la conceptualización y presentación de los programas de trabajo, permitiendo evaluar los beneficios y los costos de cada programa, permitiendo con ello fijar prioridades de acción.
- Estudiar el grado de compatibilidad y consistencia interna de cada programa, a través de la relación de las metas cualitativas y cuantitativas con el resultado final de las tareas realizadas.
- Facilitar la coordinación entre la planeación operacional (de corto plazo), con el Plan Sexenal de Gobierno del Estado 2010-2016 (mediano y largo plazo).
- Identificar y medir los costos de los resultados finales, tanto unitariamente como a nivel general, facilitando la integración del presupuesto anual.
- Desarrollar una herramienta que facilite la contabilización de los gastos y la generación de estados financieros que permitan la evaluación económica y global de la institución.

de los Programas Presupuestarios 2016 de acuerdo al  
Sistema de Evaluación del Desempeño  
(Anexo 13)

**MARCO NORMATIVO**

La Ley de Planeación del Desarrollo Estatal y Regional del Estado de Aguascalientes señala:

ARTÍCULO 4º.- La planeación del desarrollo se instrumentará a través de los planes y programas establecidos en esta Ley, los cuales fijarán las prioridades, objetivos, metas y estrategias para el desarrollo del Estado que responderán a los siguientes principios, en su fracción XV menciona que el Programa Operativo Anual es Instrumento que transforma los lineamientos de la planeación y programación en objetivos y metas concretas a desarrollarse en un año. El Programa Operativo Anual obedece en específico a los Programas de Trabajo y Líneas de Acción contemplados dentro del Plan Sexenal de Gobierno del Estado, y define al responsable, temporalidad, alcances y recursos necesarios para su cumplimiento;

ARTÍCULO 15.- El Sistema Estatal de Planeación Democrática contará con los instrumentos de los cuales en el inciso E) menciona que los Programas Operativos Anuales, son los instrumentos de planeación de corto plazo, con una vigencia anual que se vinculan a los presupuestos anuales autorizados; son elaborados por las dependencias y entidades del Poder Ejecutivo dentro del proceso de presentación de sus presupuestos anuales en términos de la Ley de la materia; los Programas Operativos Anuales deberán ser previamente validados por la Coordinación de Planeación y por la Secretaría de Finanzas del Estado, en lo correspondiente a la viabilidad presupuestaria.

En su Artículo 17 considera que como autoridad ejecutiva en materia de planeación, la Coordinación de Planeación contará con la atribución de validar los Programas Operativos Anuales.

ARTÍCULO 35.- Las dependencias y entidades del Poder Ejecutivo del Estado elaborarán instrumentos de corto plazo denominados Programas Operativos Anuales, los cuales regirán las actividades de cada una de ellas en concordancia a sus presupuestos anuales autorizados. Estos programas deberán ser previamente validados por la Coordinación de Planeación y por la Secretaría de Finanzas del Estado en lo correspondiente a la viabilidad

Cuarto Reporte Trimestral de avance de objetivos y metas  
de los Programas Presupuestarios 2016 de acuerdo al  
Sistema de Evaluación del Desempeño  
(Anexo 13)

presupuestaria.

Los Programas Operativos Anuales, son instrumentos de planeación de corto plazo, que deberán estar vinculados al Plan Sexenal de Gobierno del Estado y a los programas que de éste deriven; especificarán las metas, proyectos, acciones, instrumentos y recursos proyectados para el ejercicio respectivo.

En la elaboración de los Programas Operativos Anuales, la Secretaría de Finanzas del Estado deberá aprobar los recursos aplicables a dichos programas operativos, para que se incorporen en el Presupuesto de Egresos correspondiente al ejercicio fiscal de que se trate en los términos de la Ley de Presupuesto, Contabilidad y Gasto Público del Estado de Aguascalientes.

Los Programas Operativos Anuales, podrán contener en términos de lo dispuesto por la Ley de Presupuesto, Gasto Público y Responsabilidad Hacendaria del Estado de Aguascalientes y sus Municipios, previsiones presupuestales que rebasen el ejercicio presupuestal en los términos del Artículo 22, Fracción V, los rubros con las partidas plurianuales, con las cuales se harán los pagos plurianuales para cumplir con las obligaciones contraídas bajo la modalidad de Proyectos de Prestación de Servicios que hayan sido aprobados previamente por el Congreso del Estado.

**Cuarto Reporte Trimestral de avance de objetivos y metas  
de los Programas Presupuestarios 2016 de acuerdo al  
Sistema de Evaluación del Desempeño  
(Anexo 13)**

**Dependencia: Instituto de Vivienda Social y Ordenamiento de la Propiedad del Estado**

Estrategia del PSGE: *Bienestar Social, Calidad de Vida y Servicios Públicos.*

Línea de Acción PSGE	Proceso/Proyecto	Objetivo	Estatus
4.14.2.3	Edificación de vivienda	Proyectar y fomentar la construcción de vivienda nueva para atender la demanda que por formación de nuevos hogares y por rezago habitacional se registra.	En Proceso

Indicador	Definición	Metodo de Calculo
Porcentaje de acciones de vivienda	El porcentaje de acciones de vivienda se refiere a la cantidad de viviendas nuevas de interes social construidas	Porcentaje de cumplimiento = ( Acciones de vivienda nueva construidas / Acciones de vivienda nueva programadas ) * 100

Dimensión: a. Eficacia		Tipo de Indicador: Indicador de Gestión			
Descripción de la Meta		Unidad de Medida	Meta		% de Avance Realizado vs.
Edificación de 198 viviendas nuevas de interes social en el Fraccionamiento Morelos II		% cumplimiento anual	Programado	Real	Periodo Anual
			100.00	136.37	136.37 136.37

<b>Descripción de la Meta</b>	Edificación de 198 viviendas nuevas de interes social en el Fraccionamiento Morelos II											
<b>Unidad de Medida</b>	% cumplimiento anual											

	Registro de Avance												Total	
	Ene	Feb	Mar	Abr	May	Jun	Jul	Ago	Sep	Oct	Nov	Dic		
Programado	0.00	0.00	0.00	0.00	5.00	10.00	20.00	30.00	35.00	0.00	0.00	0.00	0.00	100.00
Realizado	0.00	0.00	0.00	0.00	0.00	8.18	23.18	35.42	35.22	19.64	10.19	4.54		136.37

**Observaciones** Inicialmente se tenía programado la edificación de 198 viviendas nuevas. La meta se amplió a 270 viviendas en el Fraccionamiento Morelos II.

Línea de Acción PSGE	Proceso/Proyecto	Objetivo	Estatus
4.14.2.4	Pintura	Mejorar las condiciones de habitabilidad de las viviendas existentes.	En Proceso

**Cuarto Reporte Trimestral de avance de objetivos y metas  
de los Programas Presupuestarios 2016 de acuerdo al  
Sistema de Evaluación del Desempeño  
(Anexo 13)**

Indicador	Definición	Metodo de Calculo
Porcentaje de paquetes de pintura	El porcentaje de paquetes de pintura se refiere al grado de cumplimiento en la entrega de paquetes de pintura vinílica para fachadas, mejorando las condiciones de la vivienda.	Porcentaje de cumplimiento = ( Paquetes de pintura entregados / Paquetes de pintura programados para entregar ) * 100

Dimensión: a. Eficacia		Tipo de Indicador: Indicador de Gestión			
Descripción de la Meta		Unidad de Medida	Meta		% de Avance Realizado vs.
Entrega de 1,500 paquetes de pintura para fachadas.		% cumplimiento anual	Programado	Real	Periodo Anual
			100.00	102.39	102.39 102.39

<b>Descripción de la Meta</b>	Entrega de 1,500 paquetes de pintura para fachadas.											
<b>Unidad de Medida</b>	% cumplimiento anual											

	Registro de Avance												Total	
	Ene	Feb	Mar	Abr	May	Jun	Jul	Ago	Sep	Oct	Nov	Dic		
Programado	0.00	0.00	20.00	40.00	40.00	0.00	0.00	0.00	0.00	0.00	0.00	0.00	0.00	100.00
Realizado	0.00	0.00	0.00	0.00	0.00	0.00	0.00	4.87	33.80	60.43	3.19	0.00		102.39

**Observaciones** La meta para paquetes de pintura se redujo a 1,006 con una inversión de 500,000.00 El porcentaje de avance es en base a la meta final de 1,006 paquetes.

Línea de Acción PSGE	Proceso/Proyecto	Objetivo	Estatus
4.14.1.2	Regularización de la propiedad	Disminuir el rezago que en materia de regularización de la tenencia de la propiedad existe en la entidad, con el propósito de otorgar la certidumbre jurídica a los legítimos propietarios.	En Proceso

Cuarto Reporte Trimestral de avance de objetivos y metas de los Programas Presupuestarios 2016 de acuerdo al

Sistema de Evaluación del Desempeño

(Anexo 13)

Indicador	Definición	Método de Cálculo
Porcentaje de trámites realizados para regularizar predios	El porcentaje de trámites realizados para la regularización de predios se refiere al grado de cumplimiento del total de trámites programados para la regularización de la propiedad habitacional, dando con esto certidumbre jurídica a los legítimos propietarios.	Porcentaje de cumplimiento = ( Trámites realizados / Trámites programados para realizar ) * 100

Dimensión: a. Eficacia		Tipo de Indicador: Indicador de Gestión			
Descripción de la Meta	Unidad de Medida	Meta		% de Avance Realizado vs.	
		Programado	Real	Periodo	Anual
Invitaciones a beneficiarios del IVSOP con estatus de liquidado para que realicen trámite de escrituración.	Trámites	1.500,00	1.675,00	111,67	111,67
Trámite para autorización de predios en reserva de crecimiento ejidal.	Trámites	1,00	3,00	300,00	300,00
Trámites de escrituración con notarios de particulares.	Trámites	100,00	83,00	83,00	83,00
Trámites de escrituración turnados a notarios beneficiarios del IVSOP.	Trámites	360,00	444,00	123,33	123,33
Trámites para juicios diversos para la obtención de escrituras.	Trámites	100,00	88,00	88,00	88,00

**Descripción de la Meta** Invitaciones a beneficiarios del IVSOP con estatus de liquidado para que realicen trámite de escrituración.

Cuarto Reporte Trimestral de avance de objetivos y metas de los Programas Presupuestarios 2016 de acuerdo al

Sistema de Evaluación del Desempeño

(Anexo 13)

Unidad de Medida	Registro de Avance												
	Ene	Feb	Mar	Abr	May	Jun	Jul	Ago	Sep	Oct	Nov	Dic	Total
Trámites	125,00	125,00	125,00	125,00	125,00	125,00	125,00	125,00	125,00	125,00	125,00	125,00	1.500,00
Realizado	120,00	95,00	120,00	250,00	250,00	120,00	150,00	150,00	150,00	150,00	120,00	0,00	1.675,00
<b>Observaciones</b>													
<b>Descripción de la Meta</b>	Trámite para autorización de predios en reserva de crecimiento ejidal.												
Unidad de Medida	Registro de Avance												
	Ene	Feb	Mar	Abr	May	Jun	Jul	Ago	Sep	Oct	Nov	Dic	Total
Trámites	1,00	0,00	0,00	0,00	0,00	0,00	0,00	0,00	0,00	0,00	0,00	0,00	1,00
Realizado	0,00	0,00	0,00	0,00	0,00	0,00	0,00	1,00	0,00	0,00	2,00	0,00	3,00
<b>Observaciones</b>													
<b>Descripción de la Meta</b>	Trámites de escrituración con notarios de particulares.												
Unidad de Medida	Registro de Avance												
	Ene	Feb	Mar	Abr	May	Jun	Jul	Ago	Sep	Oct	Nov	Dic	Total
Trámites	3,00	8,00	3,00	8,00	3,00	8,00	3,00	8,00	8,00	8,00	8,00	8,00	100,00
Realizado	3,00	17,00	10,00	3,00	4,00	7,00	10,00	5,00	5,00	18,00	1,00	0,00	83,00
<b>Observaciones</b>													
<b>Descripción de la Meta</b>	Trámites de escrituración turnados a notarios beneficiarios del IVSOP.												

**Cuarto Reporte Trimestral de avance de objetivos y metas  
de los Programas Presupuestarios 2016 de acuerdo al  
Sistema de Evaluación del Desempeño  
(Anexo 13)**

<b>Unidad de Medida</b>	Trámites												
<b>Registro de Avance</b>													
	Ene	Feb	Mar	Abr	May	Jun	Jul	Ago	Sep	Oct	Nov	Dic	Total
Programado	30.00	30.00	30.00	30.00	30.00	30.00	30.00	30.00	30.00	30.00	30.00	30.00	360.00
Realizado	27.00	55.00	15.00	64.00	35.00	31.00	59.00	34.00	34.00	68.00	22.00	0.00	444.00

**Observaciones**

**Descripción de la Meta** Trámites para juicios diversos para la obtención de escrituras.

**Unidad de Medida** Trámites

<b>Registro de Avance</b>													
	Ene	Feb	Mar	Abr	May	Jun	Jul	Ago	Sep	Oct	Nov	Dic	Total
Programado	9.00	8.00	9.00	8.00	9.00	8.00	9.00	8.00	8.00	8.00	8.00	8.00	102.00
Realizado	7.00	4.00	7.00	7.00	6.00	5.00	3.00	5.00	6.00	35.00	4.00	0.00	98.00

**Observaciones**

Línea de Acción P3GE	Proceso/Proyecto	Objetivo	Estatus
4.14.2.2	Urbanización	Proyectar y fomentar la realización de desarrollo urbanos integrales sustentables, con base en nuevos esquemas de diseño y sistemas constructivos que permitan eficientar la utilización de los recursos al tiempo de disponer de los espacios necesarios para la satisfacción de las necesidades de primer orden dentro de los mismos.	En Proceso

Indicador	Definición	Metodo de Calculo
Porcentaje de tierra urbanizada	El porcentaje de tierra urbanizada se refiere al grado de cumplimiento del total de hectáreas urbanizadas programadas.	Porcentaje de cumplimiento = ( Hectáreas urbanizadas / Hectáreas programadas para urbanizar ) * 100

**Cuarto Reporte Trimestral de avance de objetivos y metas  
de los Programas Presupuestarios 2016 de acuerdo al  
Sistema de Evaluación del Desempeño  
(Anexo 13)**

Dimensión: a. Eficacia		Tipo de Indicador: Indicador de Gestión			
Descripción de la Meta	Unidad de Medida	Meta	% de Avance Realizado VS.		
Urbanización Fracc. Ribera del Sol 17.72 hectáreas	% cumplimiento anual	Programado	Real	Periodo	Anual
		100.00	0.00	0.00	0.00

**Descripción de la Meta** Urbanización Fracc. Ribera del Sol 17.72 hectáreas  
**Unidad de Medida** % cumplimiento anual

<b>Registro de Avance</b>													
	Ene	Feb	Mar	Abr	May	Jun	Jul	Ago	Sep	Oct	Nov	Dic	Total
Programado	0.00	0.00	10.00	20.00	20.00	20.00	20.00	10.00	0.00	0.00	0.00	0.00	100.00
Realizado	0.00	0.00	0.00	0.00	0.00	0.00	0.00	0.00	0.00	0.00	0.00	0.00	0.00

**Observaciones** No se llevaron a cabo los trabajos de urbanización por falta de presupuesto. Las obras se realizarán en el 2017.

Línea de Acción P3GE	Proceso/Proyecto	Objetivo	Estatus
4.14.2.4	Vivienda digna ampliación y mejoramiento	Mejorar las condiciones de habitabilidad de las viviendas existentes.	En Proceso

Indicador	Definición	Metodo de Calculo
Porcentaje de viviendas ampliadas y mejoradas	El porcentaje de viviendas ampliadas y mejoradas se refiere al grado de cumplimiento del total de viviendas programadas para la construcción de una recámara adicional permitiendo una mejor habitabilidad de las mismas	Porcentaje de cumplimiento = ( Acciones de ampliación y mejoramiento realizadas / Acciones de ampliación y mejoramiento programadas ) * 100

Dimensión: a. Eficacia		Tipo de Indicador: Indicador de Gestión			
Descripción de la Meta	Unidad de Medida	Meta	% de Avance Realizado VS.		
Ampliación y mejoramiento de 1,000 viviendas.	% cumplimiento anual	Programado	Real	Periodo	Anual
		100.00	93.33	93.33	93.33

**Cuarto Reporte Trimestral de avance de objetivos y metas  
de los Programas Presupuestarios 2016 de acuerdo al  
Sistema de Evaluación del Desempeño  
(Anexo 13)**

<b>Descripción de la Meta</b>	Ampliación y mejoramiento de 1,000 viviendas.												
<b>Unidad de Medida</b>	% cumplimiento anual												
<b>Registro de Avance</b>													
	Ene	Feb	Mar	Abr	May	Jun	Jul	Ago	Sep	Oct	Nov	Dic	Total
Programado	0.00	0.00	0.00	0.00	5.00	10.00	20.00	30.00	35.00	0.00	0.00	0.00	100.00
Realizado	0.00	0.00	0.00	0.00	0.00	0.00	0.00	15.47	21.03	18.66	22.17	16.00	93.33

**Observaciones:** Condicionado a recibir los subsidios de la Federación y Gobierno del Estado.  
Se redujo la meta de ampliación con cuarto adicional a 460 acciones; 365 son de Directo Estatal y 95 de FAIGE. La inversión total será de \$23'940,000.00  
El porcentaje de avance es en base a las 460 acciones de la meta final.

Estrategia del PSGE: **Gobierno Eficiente.**

<b>Línea de Acción PSGE</b>	<b>Proceso/Proyecto</b>	<b>Objetivo</b>	<b>Estatus</b>
3.2.1.2	Gasto corriente	Brindar el recurso necesario para la operatividad del IVSOP.	En Proceso

Indicador	Definición	Metodo de Calculo
Porcentaje de recursos gestionados.	El porcentaje del recurso se refiere al grado de cumplimiento en la aplicación del gasto para operación del Instituto.	Porcentaje de Recurso = (Recurso Ejercido / Recurso Presupuestado)*100

Dimensión: b. Eficiencia		Tipo de Indicador: Indicador de Gestión				
Descripción de la Meta		Unidad de Medida	Meta	% de Avance Realizado vs.		
cumplimiento en la aplicación del gasto corriente.		% cumplimiento anual	Programado	Real	Periodo	Anual
			100.00	160.56	160.56	160.56

**Descripción de la Meta** cumplimiento en la aplicación del gasto corriente.

**Cuarto Reporte Trimestral de avance de objetivos y metas  
de los Programas Presupuestarios 2016 de acuerdo al  
Sistema de Evaluación del Desempeño  
(Anexo 13)**

<b>Unidad de Medida</b>	% cumplimiento anual												
<b>Registro de Avance</b>													
	Ene	Feb	Mar	Abr	May	Jun	Jul	Ago	Sep	Oct	Nov	Dic	Total
Programado	6.60	7.40	7.10	6.30	7.00	7.90	8.00	7.80	7.80	7.80	12.70	13.60	100.00
Realizado	13.04	8.60	5.73	9.59	36.13	6.59	3.31	11.60	6.51	6.99	22.47	30.00	160.56

**Observaciones:** El avance para el mes de marzo y abril son aproximados, ya que el reporte definitivo del gasto corriente se genera el día 15 de cada mes.  
Para el mes de mayo se incrementó el avance debido a que se realizaron ajustes de los meses anteriores ya que los reportes definitivos se generaron después de la fecha de captura de POAs.

**Cuenta Pública 2016**  
**Relación de Bienes Muebles que Componen el Patrimonio**  
**Al 31 de diciembre de 2016**  
**(Pesos)**

Ente Público: Instituto de Vivienda Social y Ordenamiento de la Propiedad del Estado de Aguascalientes / Poder Ejecutivo

Código	Descripción del Bien Mueble	Valor en libros
<b>5000</b>	<b>BIENES MUEBLES, INMUEBLES E INTANGIBLES</b>	
<b>51000</b>	<b>MOBILIARIO Y EQUIPO DE ADMINISTRACION</b>	<b>8,243,696.00</b>
51100	MUEBLES DE OFICINA Y ESTANTERIA	2,123,738.00
51200	MUEBLES, EXCEPTO DE OFICINA Y ESTANTERIA	174,765.00
51500	EQUIPO DE COMPUTO Y DE TECNOLOGIAS DE LA INFORMACION	5,124,442.00
51900	OTROS MOBILIARIOS Y EQUIPOS DE ADMINISTRACION	820,751.00
<b>52000</b>	<b>MOBILIARIO Y EQUIPO EDUCACIONAL Y RECREATIVO</b>	<b>1,735,470.00</b>
52100	EQUIPOS Y APARATOS AUDIOVISUALES	655,161.00
52300	CAMARAS FOTOGRAFICAS Y DE VIDEO	1,039,747.00
52900	OTRO MOBILIARIO Y EQUIPO EDUCACIONAL Y RECREATIVO	40,562.00
<b>54000</b>	<b>EQUIPO DE TRASPORTE</b>	<b>7,917,494.00</b>
54100	VEHICULOS Y EQUIPO DE TRASPORTE	7,674,485.00
54200	CARRROCERIAS Y REMOLQUES	68,089.00
54900	OTROS EQUIPOS DE TRASPORTE	174,920.00
<b>56000</b>	<b>MAQUINARIA, OTROS EQUIPOS Y HERRAMIENTAS</b>	<b>1,818,657.00</b>
56300	MAQUINARIA Y EQUIPO DE CONSTRUCCION	806,529.00
56400	SISTEMAS DE AIRE ACONDICIONADO, CALEFACCION Y REFRIGERACION INDUSTRIAL Y COMERCIAL	152,116.00
56500	EQUIPO DE COMUNICACION Y TELECOMUNICACION	182,752.00
56600	EQUIPO DE GENERACION ELECTRICA Y APARATOS ACCESORIOS	487,139.00
56700	HERRAMIENTAS Y MAQUINAS-HERRAMIENTA	179,317.00
56900	OTROS EQUIPOS	10,804.00
	<b>TOTAL</b>	<b>19,715,317.00</b>



Cuenta Pública 2016  
 Relación de Bienes Inmuebles que Componen el Patrimonio  
 (Pesos)

Al 31 de diciembre de 2016

Ente Público: Instituto de Vivienda Social y Ordenamiento de la Propiedad del Estado de Aguascalientes / Poder Ejecutivo

Código	Descripción del Bien Inmueble	Valor en libros
58000	<b>BIENES INMUEBLES</b>	
58300	EDIFICIOS NO RESIDENCIALES	500,883.00
58900	OTROS BIENES INMUEBLES	1,028,094.00
	TOTAL	1,528,977.00

**Cuenta Pública 2016**  
**Relación de Cuentas Bancarias Productivas Específicas**  
**Al 31 de diciembre de 2016**  
**(Pesos)**

**Ente Público: Instituto de Vivienda Social y Ordenamiento de la Propiedad del Estado de Aguascalientes / Poder Ejecutivo**

Fondo, Programa o Convenio	Datos de la Cuenta Bancaria	
	Institución Bancaria	Número de Cuenta
P. ESPECIALES PDZP REC FEDERAL	BANCOMER	019615559-6
SEDATU PCRU-01 REC FEDERAL	BANCOMER	019603150-1
SEDATU PCRU-02 REC FEDERAL	BANCOMER	019680290-7
SEDATU PCRU-03 REC FEDERAL	BANCOMER	019680285-0
SEDATU PCRU-04 REC FEDERAL	BANCOMER	010774298-3
SEDATU PCRU-05 REC FEDERAL	BANCOMER	010774324-6
SEDATU PCRU-06 REC FEDERAL	BANCOMER	010774328-9
REC PROPIO VIVIENDA DIGNA 2016	BANAMEX, S.A.	426747-1

Cuenta Pública 2016  
Relación de Esquemas Bursátiles y de Coberturas Financieras  
Al 31 de diciembre de 2016

Ente Público: Instituto de Vivienda Social y Ordenamiento de la Propiedad del Estado de Aguascalientes / Poder Ejecutivo

<b>NO APLICA</b>
------------------

Bajo protesta de decir verdad declaramos que los Estados Financieros y sus Notas son razonablemente correctos y responsabilidad del emisor

Arq. Gabino Arturo Barros Ávila  
Director General

Mtro. José Luis Alférez Hernández  
Director de Administración y Finanzas

Cuenta Pública 2016  
Estado de Actividades  
Del 1 de enero al 31 de diciembre de 2016 y 2015  
(Pesos)

Ente Público: **Órgano Implementador del Sistema de Justicia Penal en el Estado**

Concepto	2016	2015	Concepto	2016	2015
<b>INGRESOS Y OTROS BENEFICIOS</b>			<b>GASTOS Y OTRAS PÉRDIDAS</b>		
Ingresos de la Gestión			Gastos de Funcionamiento	5,430,862	6,219,312
Impuestos	2,235	0	Servicios Personales	3,694,108	544,609
Cuotas y Aportaciones de Seguridad Social	0	0	Materiales y Suministros	148,323	228,947
Contribuciones de Mejoras	0	0	Servicios Generales	1,588,431	5,445,756
Derechos	0	0			
Productos de Tipo Corriente	0	0	<b>Transferencia, Asignaciones, Subsidios y Otras Ayudas</b>	<b>0</b>	<b>0</b>
Aprovechamientos de Tipo Corriente	2,235	0	Transferencias Internas y Asignaciones al Sector Público	0	0
Ingresos por Venta de Bienes y Servicios	0	0	Transferencias al Resto del Sector Público	0	0
Ingresos no Comprendidos en las Fracciones de la Ley de	0	0	Subsidios y Subvenciones	0	0
Ingresos Causados en Ejercicios Fiscales Anteriores Pendientes	0	0			
de Liquidación o Pago			Ayudas Sociales	0	0
			Pensiones y Jubilaciones	0	0
<b>Participaciones, Aportaciones, Transferencias, Asignaciones, Subsidios y Otras Ayudas</b>	<b>155,757,945</b>	<b>46,721,230</b>			
Participaciones y Aportaciones			Transferencias a Fideicomisos, Mandatos y Contratos Análogos	0	0
Transferencia, Asignaciones, Subsidios y Otras ayudas	80,665,000	1,125,000	Transferencias a la Seguridad Social	0	0
	75,092,945	45,596,230	Donativos	0	0
<b>Otros Ingresos y Beneficios</b>	<b>0</b>	<b>0</b>	Transferencias al Exterio	0	0
Ingresos Financieros	0	0	<b>Participaciones y Aportaciones</b>	<b>0</b>	<b>0</b>
Incremento por Variación de Inventarios	0	0	Participaciones	0	0
Disminución del Exceso de Estimaciones por Pérdida o Deterioro u	0	0			
Obsolescencia	0	0	Aportaciones	0	0
Disminución del Exceso de Provisiones	0	0	Convenios	0	0
Otros Ingresos y Beneficios Varios	0	0			
<b>Total de Ingresos y Otros Beneficios</b>	<b>155,760,180</b>	<b>46,721,230</b>	<b>Intereses, Comisiones y Otros Gastos de la Deuda Pública</b>	<b>0</b>	<b>0</b>
			Intereses de la Deuda Pública	0	0
			Comisiones de la Deuda Pública	0	0
			Gastos de la Deuda Pública	0	0
			Costo por Coberturas	0	0
			Apoyos Financieros	0	0
			<b>Otros Gastos y Pérdidas Extraordinarias</b>	<b>0</b>	<b>0</b>
			Estimaciones, Depreciaciones, Deterioros, Obsolescencia y Amortizaciones	0	0
			Provisiones	0	0
			Disminución de Inventarios	0	0
			Aumento por Insuficiencia de Estimaciones por Pérdida o Deterioro y Obsolescencia	0	0
			Aumento por Insuficiencia de Provisiones	0	0
			Otros Gastos	0	0
			<b>Inversión Pública</b>	<b>0</b>	<b>0</b>
			Inversión Pública no Capitalizable	0	0
			<b>Total de Gastos y Otras Pérdidas</b>	<b>5,430,862</b>	<b>6,219,312</b>
			<b>Resultados del Ejercicio (Ahorro/Desahorro)</b>	<b>150,329,318</b>	<b>40,501,918</b>

Bajo protesta de decir verdad declaramos que los Estados Financieros y sus Notas son razonablemente correctos y responsabilidad del emisor.

M. en D. Cynthia Astrid Hernández García  
Directora General del Órgano Implementador del  
Sistema de Justicia Penal en el Estado

Lic. Sandra Muñoz Martínez  
Jefa de Administración y Capital Humano  
del Órgano Implementador del Sistema de Justicia Penal en el Estado

Cuenta Pública 2016  
Estado de Situación Financiera  
Al 31 de diciembre de 2016 y 2015  
(Pesos)

Ente Público: Órgano Implementador del Sistema de Justicia Penal en el Estado

CONCEPTO	Año	Año	CONCEPTO	Año	Año
	2016	2015		2016	2015
<b>ACTIVO</b>			<b>PASIVO</b>		
<b>Activo Circulante</b>			<b>Activo Circulante</b>		
Derechos y Equivalentes	789,632	854,705	Cuentas por Pagar a Corto Plazo	3,889,247	114,208
Derechos a Recibir Efectivo o Equivalentes	2,269	954	Documentos por Pagar a Corto Plazo	0	0
Derechos a Recibir Bienes o Servicios	0	0	Porción a Corto Plazo de la Deuda Pública a Largo Plazo	0	0
Inventarios	0	0	Títulos y Valores a Corto Plazo	0	0
Almacenes	0	0	Pasivos Diferidos a Corto Plazo	0	0
Estimación por Pérdida o Deterioro de Activos Circulantes	0	0	Fondos y Bienes de Terceros en Garantía y/o Administración a Corto Plazo	0	0
Otros Activos Circulantes	0	0	Provisiones a Corto Plazo	0	0
<b>Total de Activos Circulantes</b>	<b>792,101</b>	<b>855,659</b>	Otros Pasivos a Corto Plazo	0	0
			<b>Total de Pasivos Circulantes</b>	<b>3,889,247</b>	<b>114,208</b>
<b>Activo No Circulante</b>			<b>Activo No Circulante</b>		
Inversiones Financieras a Largo Plazo	57,944,198	28,791,630	Cuentas por Pagar a Largo Plazo	0	0
Derechos a Recibir Efectivo o Equivalentes a Largo Plazo	0	0	Documentos por Pagar a Largo Plazo	0	0
Bienes Inmuebles, Infraestructura y Construcciones en Proceso	113,000,252	2,052,506	Deuda Pública a Largo Plazo	0	0
Bienes Muebles	22,163,361	8,916,431	Pasivos Diferidos a Largo Plazo	0	0
Activos Intangibles	0	0	Fondos y Bienes de Terceros en Garantía y/o Administración a Largo Plazo	0	0
Depreciación, Deterioro y Amortización Acumulada de Bienes	0	0	Provisiones a Largo Plazo	0	0
Activos Diferidos	0	0	<b>Total de Pasivos No Circulantes</b>	<b>0</b>	<b>0</b>
Estimación por Pérdida o Deterioro de Activos no Circulantes	0	0	<b>Total del Pasivo</b>	<b>3,889,247</b>	<b>114,208</b>
Otros Activos no Circulantes	0	0	<b>HACIENDA PÚBLICA/ PATRIMONIO</b>		
<b>Total de Activos No Circulantes</b>	<b>183,108,011</b>	<b>39,760,467</b>	<b>Hacienda Pública/Patrimonio Contribuido</b>	<b>0</b>	<b>0</b>
<b>Total del Activo</b>	<b>183,900,112</b>	<b>40,616,126</b>	Aportaciones	0	0
			Donaciones de Capital	0	0
			Actualización de la Hacienda Pública / Patrimonio	0	0
			<b>Hacienda Pública/Patrimonio Generado</b>	<b>190,010,865</b>	<b>40,501,918</b>
			Resultados del Ejercicio (Ahorro / Desahorro)	150,329,318	40,501,918
			Resultados de Ejercicios Anteriores	39,681,547	0
			Revaluos	0	0
			Reservas	0	0
			Rectificaciones de Resultados de Ejercicios Anteriores	0	0
			<b>Exceso o Insuficiencia en la Actualización de la Hacienda Pública/Patrimonio</b>	<b>0</b>	<b>0</b>
			Resultado por Posición Monetaria	0	0
			Resultado por Tenencia de Activos no Monetarios	0	0
			<b>Total Hacienda Pública/ Patrimonio</b>	<b>190,010,865</b>	<b>40,501,918</b>
			<b>Total del Pasivo y Hacienda Pública / Patrimonio</b>	<b>193,900,112</b>	<b>40,616,126</b>

Bajo protesta de decir verdad declaramos que los Estados Financieros y sus Notas son razonablemente correctos y responsabilidad del emisor

M. en D. Cynthia Astrid Hernández García  
Directora General del Órgano Implementador del  
Sistema de Justicia Penal en el Estado

Lic. Sandra Muñoz Martínez  
Jefa de Administración y Capital Humano  
del Órgano Implementador del Sistema de Justicia Penal en el Estado

Cuenta Pública 2016  
Estado de Cambios en la Situación Financiera  
Del 1 de enero al 31 de diciembre de 2016 y 2015  
(Pesos)

Órgano Implementador del Sistema de Justicia Penal en el Estado

Entre Público:

Concepto	Origen	Aplicación	Concepto	Origen	Aplicación
<b>ACTIVO</b>		<b>153,348,859</b>	<b>PASIVO</b>		<b>3,775,039</b>
<b>Activo Circulante</b>	<b>64,873</b>	<b>1,315</b>	<b>Pasivo Circulante</b>	<b>3,775,039</b>	<b>0</b>
Efectivo y Equivalentes	64,873	0	Cuentas por Pagar a Corto Plazo	3,775,039	0
Derechos a Recibir Efectivo o Equivalentes	0	1,315	Documentos por Pagar a Corto Plazo	0	0
Derechos a Recibir Bienes o Servicios	0	0	Porción a Corto Plazo de la Deuda Pública a Largo Plazo	0	0
Inventarios	0	0	Títulos y Valores a Corto Plazo	0	0
Almacenes	0	0	Pasivos Diferidos a Corto Plazo	0	0
Estimación por Pérdida o Deterioro de Activos Circulantes	0	0	Fondos y Bienes de Terceros en Garantía y/o Administración a Corto Plazo	0	0
Otros Activos Circulantes	0	0	Provisiones a Corto Plazo	0	0
	0	0	Otros Pasivos a Corto Plazo	0	0
<b>Activo No Circulante</b>	<b>0</b>	<b>153,347,544</b>	<b>Pasivo No Circulante</b>	<b>0</b>	<b>0</b>
Inversiones Financieras a Largo Plazo	0	29,152,688	Cuentas por Pagar a Largo Plazo	0	0
Derechos a Recibir Efectivo o Equivalentes a Largo Plazo	0	0	Documentos por Pagar a Largo Plazo	0	0
Bienes Inmuebles, Infraestructura y Construcciones en Proceso	0	110,947,746	Deuda Pública a Largo Plazo	0	0
Bienes Muebles	0	13,247,130	Pasivos Diferidos a Largo Plazo	0	0
Activos Intangibles	0	0	Fondos y Bienes de Terceros en Garantía y/o en Administración a Largo Plazo	0	0
Depreciación, Deterioro y Amortización Acumulada de Bienes	0	0	Provisiones a Largo Plazo	0	0
Activos Diferidos	0	0			
Estimación por Pérdida o Deterioro de Activos no Circulantes	0	0			
Otros Activos no Circulantes	0	0	<b>HACIENDA PÚBLICA/ PATRIMONIO</b>	<b>149,508,947</b>	<b>0</b>
			<b>Hacienda Pública/Patrimonio Contribuido</b>	<b>0</b>	<b>0</b>
			Aportaciones de Capital	0	0
			Actualización de la Hacienda Pública / Patrimonio	0	0
			<b>Hacienda Pública/Patrimonio Generado</b>	<b>149,508,947</b>	<b>0</b>
			Resultados del Ejercicio (Ahorro / Desahorro)	109,827,400	0
			Resultados de Ejercicios Anteriores	39,681,547	0
			Revalúos	0	0
			Reservas	0	0
			Rectificaciones de Resultados de Ejercicios Anteriores	0	0
			<b>Exceso o Insuficiencia en la Actualización de la Hacienda Pública/Patrimonio</b>	<b>0</b>	<b>0</b>
			Resultado por Posición Monetaria	0	0
			Resultado por Tenencia de Activos no Monetarios	0	0

Bajo protesta de decir verdad declaramos que los Estados Financieros y sus Notas son razonablemente correctos y responsabilidad del emisor

M. en D. Cynthia Astrid Hernández García  
Directora General del Órgano Implementador del  
Sistema de Justicia Penal en el Estado

Lic. Sandra Muñoz Martínez  
Jefe de Administración y Capital Humano  
del Órgano Implementador del Sistema de Justicia Penal en el Estado

**Cuenta Pública 2016**  
**Estado Analítico del Activo**  
 Del 1 de enero al 31 de diciembre de 2016  
 (Pesos)

Ente Público: Órgano Implementador del Sistema de Justicia Penal en el Estado

Concepto	Saldo Inicial 1	Cargos del Periodo 2	Abonos del Periodo 3	Saldo Final 4=(1+2,3)	Variación del Periodo (4-1)
<b>ACTIVO</b>					
<b>Activo Circulante</b>					
Efectivo y Equivalentes	40,616,126	727,645,770	574,361,784	193,900,112	153,283,986
Derechos a Recibir Efectivo o Equivalentes	855,659	443,001,679	443,065,237	792,101	-63,558
Derechos a Recibir Bienes o Servicios	854,705	287,130,114	287,194,987	789,832	-64,873
Inventarios	954	155,871,565	155,870,250	2,269	1,315
Almacenes	0	0	0	0	0
Estimación por Pérdida o Deterioro de Activos Circulantes	0	0	0	0	0
Otros Activos Circulantes	0	0	0	0	0
<b>Activo No Circulante</b>					
Inversiones Financieras a Largo Plazo	39,760,467	284,644,091	131,296,547	193,108,011	153,347,544
Derechos a Recibir Efectivo o Equivalentes a Largo Plazo	28,791,530	160,449,215	131,296,547	57,944,198	29,152,668
Bienes Inmuebles, Infraestructura y Construcciones en Proceso	0	0	0	0	0
Bienes Muebles	2,052,506	110,947,746	0	113,000,252	110,947,746
Activos Intangibles	8,916,431	13,247,130	0	22,163,561	13,247,130
Depreciación, Deterioro y Amortización Acumulada de Bienes	0	0	0	0	0
Activos Diferidos	0	0	0	0	0
Estimación por Pérdida o Deterioro de Activos no Circulantes	0	0	0	0	0
Otros Activos no Circulantes	0	0	0	0	0

Bajo protesta de decir verdad declaramos que los Estados Financieros y sus Notas son razonablemente correctos y responsabilidad del emisor

M. en D. Cynthia Astrid Hernández García  
 Directora General del Órgano Implementador del  
 Sistema de Justicia Penal en el Estado

Lic. Sandra Muñoz Martínez  
 Jefa de Administración y Capital Humano  
 del Órgano Implementador del Sistema de Justicia Penal en el Estado

Cuenta Pública 2016  
 Estado Analítico de la Deuda y Otros Pasivos  
 Del 1 de enero al 31 de diciembre de 2016  
 (Pesos)

Ente Público: Órgano Implementador del Sistema de Justicia Penal en el Estado

Denominación de las Deudas	Moneda de Contratación	Institución o País Acreedor	Saldo Inicial del Periodo	Saldo Final del Periodo
<b>DEUDA PÚBLICA</b>				
<b>Deuda Interna</b>			0	0
<b>Corto Plazo</b>				
Instituciones de Crédito			0	0
Títulos y Valores			0	0
Arrendamientos Financieros			0	0
<b>Deuda Externa</b>			0	0
Organismos Financieros Internacionales			0	0
Deuda Bilateral			0	0
Títulos y Valores			0	0
Arrendamientos Financieros			0	0
<b>Subtotal a Corto Plazo</b>			0	0
<b>Deuda Interna</b>			0	0
<b>Largo Plazo</b>				
Instituciones de Crédito			0	0
Títulos y Valores			0	0
Arrendamientos Financieros			0	0
<b>Deuda Externa</b>			0	0
Organismos Financieros Internacionales			0	0
Deuda Bilateral			0	0
Títulos y Valores			0	0
Arrendamientos Financieros			0	0
<b>Subtotal a Largo Plazo</b>			0	0
<b>Otros Pasivos</b>			114,208	3,889,247
<b>Total Deuda y Otros Pasivos</b>			114,208	3,889,247

Bajo protesta de decir verdad declaramos que los Estados Financieros y sus Notas son razonablemente correctos y responsabilidad del emisor

M. en D. Cynthia Astrid Hernández García  
 Directora General del Órgano Implementador del  
 Sistema de Justicia Penal en el Estado

Lic. Sandra Muñoz Martínez  
 Jefa de Administración y Capital Humano  
 del Órgano Implementador del Sistema de Justicia Penal en el Estado



**Cuenta Pública 2016**  
**Estado de Variación en la Hacienda Pública**  
**Del 1 de enero al 31 de diciembre de 2016**  
 (pesos)

Ente Público: **Órgano Implementador del Sistema de Justicia Penal en el Estado**

Concepto	Hacienda Pública/Patrimonio Contribuido	Hacienda Pública/Patrimonio Generado de Ejercicios Anteriores	Hacienda Pública/Patrimonio Generado del Ejercicio	Ajustes por Cambios de Valor	TOTAL
<b>Rectificaciones de Resultados de Ejercicios Anteriores</b>					
<b>Patrimonio Neto Inicial Ajustado del Ejercicio</b>	0	0	0	0	0
Aportaciones	0	0	0	0	0
Donaciones de Capital	0	0	0	0	0
Actualización de la Hacienda Pública/Patrimonio	0	0	0	0	0
<b>Variaciones de la Hacienda Pública/Patrimonio Neto del Ejercicio</b>					
Resultados del Ejercicio (Ahorro/Desahorro)	0	0	40,501,918	0	40,501,918
Resultados de Ejercicios Anteriores	0	0	40,501,918	0	40,501,918
Revalúos	0	0	0	0	0
Reservas	0	0	0	0	0
<b>Hacienda Pública/Patrimonio Neto Final del Ejercicio 2015</b>	<b>0</b>	<b>0</b>	<b>40,501,918</b>	<b>0</b>	<b>40,501,918</b>
<b>Cambios en la Hacienda Pública/Patrimonio Neto del Ejercicio 2016</b>					
Aportaciones	0	0	0	0	0
Donaciones de Capital	0	0	0	0	0
Actualización de la Hacienda Pública/Patrimonio	0	0	0	0	0
<b>Variaciones de la Hacienda Pública/Patrimonio Neto del Ejercicio</b>					
Resultados del Ejercicio (Ahorro/Desahorro)	0	39,681,547	150,329,318	0	190,010,865
Resultados de Ejercicios Anteriores	0	39,681,547	150,329,318	0	150,329,318
Revalúos	0	0	0	0	39,681,547
Reservas	0	0	0	0	0
<b>Saldo Neto en la Hacienda Pública / Patrimonio 2016</b>	<b>0</b>	<b>39,681,547</b>	<b>150,329,318</b>	<b>0</b>	<b>190,010,865</b>

Bajo protesta de decir verdad declaramos que los Estados Financieros y sus Notas son razonablemente correctos y responsabilidad del emisor

M. en D. Cynthia Astrid Hernández García  
 Directora General del Órgano Implementador del  
 Sistema de Justicia Penal en el Estado

Lic. Sandra Muñoz Martínez  
 Jefa de Administración y Capital Humano  
 del Órgano Implementador del Sistema de Justicia Penal en el Estado

**Cuenta Pública 2016**  
**Estado de Flujos de Efectivo**  
**Del 1 de enero al 31 de diciembre de 2016 y 2015**  
**(Pesos)**  
**Órgano Implementador del Sistema de Justicia Penal en el Estado**

Ente Público:

Concepto	2016	2015	Concepto	2016	2015
<b>Flujos de Efectivo de las Actividades de Gestión</b>					
<b>Origen</b>	<b>155,760,181</b>	<b>46,721,230</b>	<b>Origen</b>	<b>0</b>	<b>0</b>
Impuestos	0	0	Bienes Inmuebles, Infraestructura y Construcciones en Proceso	0	0
Cuentas y Aportaciones de Seguridad Social	0	0	Bienes Muebles	0	0
Contribuciones de mejoras	0	0	Otros Orígenes de Inversión	0	0
Derechos	0	0			
Productos de Tipo Corriente	0	0	<b>Aplicación</b>	<b>124,194,877</b>	<b>10,968,937</b>
Aprovechamientos de Tipo Corriente	2,235	0	Bienes Inmuebles, Infraestructura y Construcciones en Proceso	110,947,747	2,052,586
Ingresos por Venta de Bienes y Servicios	0	0	Bienes Muebles	13,247,130	8,916,431
Ingresos no Comprendidos en las Fracciones de la Ley de Ingresos Causados en Ejercicios Fiscales Anteriores Pendientes de Liquidación o Pago	0	0	Otras Aplicaciones de Inversión	0	0
Participaciones y Aportaciones	80,665,000	1,125,000	<b>Flujos Netos de Efectivo por Actividades de Inversión</b>	<b>-124,194,877</b>	<b>-10,968,937</b>
Transferencias, Asignaciones y Subsidios y Otras Ayudas	75,092,946	45,696,230			
Otros Orígenes de Operación	0	0	<b>Flujo de Efectivo de las Actividades de Financiamiento</b>		
<b>Aplicación</b>	<b>31,630,177</b>	<b>34,907,866</b>	<b>Origen</b>	<b>0</b>	<b>0</b>
Servicios Personales	3,394,109	544,609	Endeudamiento Neto	0	0
Materiales y Suministros	148,323	228,947	Interno	0	0
Servicios Generales	1,588,431	5,445,756	Externo	0	0
Transferencias Internas y Asignaciones al Sector Público	0	0	Otros Orígenes de Financiamiento	0	0
Transferencias al resto del Sector Público	0	0			
Subsidios y Subvenciones	0	0	<b>Aplicación</b>	<b>0</b>	<b>0</b>
Ayudas Sociales	0	0	Servicios de la Deuda	0	0
Pensiones y Jubilaciones	0	0	Interno	0	0
Transferencias a Fideicomisos, Mandatos y Contratos Análogos	0	0	Externo	0	0
Transferencias a la Seguridad Social	0	0	Otras Aplicaciones de Financiamiento	0	0
Donativos	0	0			
Transferencias al Exterior	0	0	<b>Flujos netos de Efectivo por Actividades de Financiamiento</b>	<b>0</b>	<b>0</b>
Participaciones	0	0			
Aportaciones	0	0	<b>Incremento/Disminución Neta en el Efectivo y Equivalentes al Efectivo</b>	<b>-64,873</b>	<b>844,437</b>
Convenios	0	0			
Otras Aplicaciones de Operación	26,499,314	28,688,544			
<b>Flujos Netos de Efectivo por Actividades de Operación</b>	<b>124,130,004</b>	<b>11,813,374</b>	<b>Efectivo y Equivalente al Efectivo al Inicio del Ejercicio</b>	<b>854,705</b>	<b>10,268</b>
			<b>Efectivo y Equivalente al Efectivo al Final del Ejercicio</b>	<b>789,832</b>	<b>854,705</b>

Bajo protesta de decir verdad declaramos que los Estados Financieros y sus Notas son razonablemente correctos y responsabilidad del emisor

M. en D. Cynthia Astrid Hernández García  
 Directora General del Órgano Implementador del  
 Sistema de Justicia Penal en el Estado

Lic. Sandra Muñoz Martínez  
 Jefe de Administración y Capital Humano  
 del Órgano Implementador del Sistema de Justicia Penal en el Estado

**Cuenta Pública 2016**  
**Pasivos Contingentes**  
**Al 31 de diciembre de 2016 y 2015**  
**(Pesos)**

**Ente Público: Órgano Implementador del Sistema de Justicia Penal en el Estado**

Informe sobre Pasivo Contingentes : En cumplimiento a lo dispuesto por los artículos 46, fracción I, inciso f y 52 de la Ley General de Contabilidad Gubernamental, en relación al informe sobre Pasivo Contingentes, se aclara que este Órgano Implementador del Sistema de Justicia Penal en el Estado de Aguascalientes al 31 de Diciembre de 2016, tiene una provisión por \$ 300,000.00, (trescientos mil pesos 00/100 m.n.) para futuras liquidaciones.

Lo anterior, de conformidad con lo establecido en el capítulo VII, numeral III, inciso g) del Manual de Contabilidad Gubernamental emitido por CONAC, donde se establece en términos generales que:

"Los pasivos contingentes son obligaciones que tienen su origen en hechos específicos e independientes del pasado que en el futuro pueden ocurrir o no y de acuerdo con lo que acontezca desaparecen o se convierten en pasivos reales por ejemplo juicios, garantías, avales, costos de planes de pensiones, jubilaciones, etc."

Bajo protesta de decir verdad declaramos que los Estados Financieros y sus Notas son razonablemente correctos y responsabilidad del emisor

M. en D. Cynthia Astrid Hernández García  
Directora General del Órgano Implementador  
del Sistema de Justicia Penal en el Estado

Lic. Sandra Muñoz Martínez  
Jefa de Administración y Capital Humano  
del Órgano Implementador del Sistema de Justicia Penal en el Estado

**Órgano Implementador del Sistema de Justicia Penal en el Estado****Del 01 de enero al 31 de diciembre de 2016****a) NOTAS DE DESGLOCE****I) Notas al Estado de Situación Financiera.****1. Efectivo y equivalentes.**

El rubro de bancos, asciende a un monto de \$ 789,832.74 (setecientos ochenta y nueve mil ochocientos treinta y dos pesos 74/100 m.n.), y representa el .99% por ciento del activo circulante, se integra principalmente por recursos propios \$ 721,292.80 (setecientos veinte mil doscientos noventa y dos pesos 80/100 m.n.) y en BBVA Bancomer fideicomiso 2222 \$ 35,062.88 (treinta y cinco mil sesenta y dos pesos 88/100 m.n.), recurso SETEC 2016 \$ 33,465.98 (treinta y tres mil cuatrocientos sesenta y cinco pesos 98/100 m.n.)

**2. y 3. Derechos a recibir Efectivo y Equivalentes y Bienes o Servicios a Recibir.**

El rubro de deudores diversos a corto plazo, asciende a un monto de \$ 2,268.56 (dos mil doscientos sesenta y ocho pesos 56/100 m.n.) .01% del activo circulante, se integra por concepto de comisiones bancarias pendientes de recuperar.

**4. y 5. Bienes disponibles para su transformación o consumo (inventarios) y método de valuación:** No aplica

**6. y 7. Inversiones Financieras.**

En el rubro de Inversiones a largo plazo se cuenta con un Fideicomiso 2222 (Fideicomiso del Estado de Aguascalientes para la Implementación del Sistema de Justicia Penal, el cual tiene un monto de \$ 57,944,197.71 (cincuenta y siete millones novecientos cuarenta y cuatro mil ciento noventa y siete pesos 71/100 m.n.) el cual representa el 30 % del activo no circulante parte estatal \$ 18,260,571.53 (dieciocho millones doscientos sesenta mil quinientos setenta y un pesos 53/100 m.n.) parte federal \$ 27,318,195.49 (veintisiete millones trescientos ochenta mil ciento noventa y cinco pesos 49/100 m.n.) recurso FASP \$ 12,365,430.69 (doce millones trescientos sesenta y cinco mil cuatrocientos treinta pesos 69/100 m.n.) dicha información esta contabilizada al mes de Noviembre debido a que la información de diciembre aún no se recibe por parte de BANOBRAS.

**8. Bienes Muebles, Inmuebles e Intangibles.**

En el rubro de construcciones en proceso se cuenta con \$ 113,000,252.33 (ciento trece millones doscientos cincuenta y dos pesos 33/100 m.n.) los cuales representa el 59% del activo no circulante, y está conformado de la siguiente manera: planos arquitectónicos para la construcción de Ciudad Justicia, \$ 2,052,505.79 (dos millones cincuenta y dos mil quinientos cinco pesos 79/100 m.n.), estimación de proyecto Construcción Ciudad Justicia, \$ 79,182,746.63 (setenta y nueve millones ciento ochenta y dos mil setecientos cuarenta y seis pesos 63/100 m.n.), estimación proyecto Construcción de Sala de Justicia Oral en el Municipio de Calvillo \$7,076,244.39 (siete millones setenta y seis mil doscientos cuarenta y cuatro pesos 39/100 m.n.), \$17,091,931.51 (diecisiete millones noventa y un mil novecientos treinta y un pesos 51/100 m.n.), de estimación de Proyecto Ciudad Justicia segunda etapa (IADPEA), Construcción

de Sala de Juicio Oral de la Segunda Instancia en el Municipio de Aguascalientes., \$ 7,596,824.01 (siete millones quinientos noventa y seis mil ochocientos veinte cuatro pesos 01/100 m.n.), dicha información esta contabilizada al mes de noviembre debido a que la información de diciembre no la han enviado al Órgano Implementador del Sistema de Justicia Penal en el Estado de Aguascalientes por parte de BANOBRAS.

En el rubro de bienes muebles: mobiliario y equipo de administración está integrado por \$ 22,036,071.12 (veintidós millones treinta y seis mil sesenta y un pesos 12/100 m.n.), el cual representa el .11 del activo no circulante, de los cuales \$225,189.38 (doscientos veinticinco pesos mil ciento ochenta y nueve pesos 38/100 m.n.) pertenecen al Órgano Implementador del Sistema de Justicia Penal y \$ 8,662,002.43 (ocho millones seiscientos sesenta y dos mil dos pesos 43/100 m.n.) corresponde al subsidio SETEC 2015, \$13,148,879.31 (trece millones ciento cuarenta y ocho mil ochocientos setenta y nueve pesos 31/100 m.n. (diez millones ochocientos noventa y siete mil veintitrés pesos proyectos SETEC 2016.

El rubro de vehículos y equipo de transporte cuenta con \$ 127,490.00 (ciento veintisiete mil cuatrocientos noventa pesos 00/100 m.n.) el cual representa el .001% del activo no circulante.

**9. La amortización del ejercicio, amortización acumulada, tasa y método aplicados;** Está en proceso y se implementarán para 2017.

**Estimaciones y deterioros:** No aplica

**10. Criterios utilizados para la determinación de las estimaciones;** cuentas incobrables, estimación de inventarios: No aplica

**11. Otros Activos:** No aplica

### **Pasivos (1 al 3)**

1. En el rubro de cuentas por pagar a corto plazo está integrado por \$3,889,247.22 (tres millones ochocientos ochenta y nueve mil doscientos cuarenta y siete pesos 22/100 pesos el cual representa el 100 del activo circulante y está integrado por intereses que generan las diferentes cuentas, mismas que se reintegraran al final del ejercicio o al termino de los proyectos según corresponda e impuestos retenidos

## **II) NOTAS AL ESTADO DE ACTIVIDADES**

### **INGRESOS DE GESTIÓN**

#### **1. y 2. Ingresos y Otros Beneficios.**

Los ingresos de efectivo que recibe este Órgano Implementador del Sistema de Justicia Penal en el Estado de Aguascalientes, y que destina para el ejercicio de sus atribuciones, básicamente, provienen de los recursos presupuestarios previstos en el Convenio de Coordinación en el marco del Programa para el otorgamiento del subsidio para la implementación de la reforma del Sistema de Justicia Penal, que celebran la Secretaría de Gobernación y el Estado de Aguascalientes, mismos que recibe a través de ministraciones que efectúa la Secretaría de Finanzas a la cuenta bancaria del Órgano Implementador

del Sistema de Justicia Penal en el Estado de Aguascalientes destinada para tal efecto, de acuerdo con las asignaciones establecidas en dicho convenio.

Al respecto, se presentan los ingresos obtenidos durante el periodo que se informa:

#### Ingresos

##### Monto

Por aprovechamiento tipo corriente	\$ 2,235.01
Por transferencias de la Secretaria de Finanzas (RECURSO PROPIO Y FIDEICOMISO 2222)	\$ 20,670,000.10
Por transferencias de la Secretaria de Finanzas (SETEC 2016)	\$ 13,362,945.35
Por transferencias de otras entidades para fideicomiso estatal (FASP)	\$ 41,060,000.00
Por transferencias federales (FIDEICOMISO)	\$ 80,665,000.00
Total	\$ 155,760,180.46

**1. Gastos y otras Pérdidas:** que represente el 10% o más del total de los gastos, la Inversión Pública asciende a \$ 68,811,253.46 (sesenta y ocho millones ochocientos once mil doscientos cincuenta y tres pesos 46/100 m.n.) que está integrado para la construcción Ciudad Justicia, Edificio IADPEA, Salas de Oralidad Calvillo y Aguascalientes.

#### Servicios personales.

Son las diferentes percepciones que se pagan al personal de planta dentro del Órgano Implementador del Sistema de Justicia Penal y asciende a la cantidad \$ 3,694,108.52

#### Materiales y suministros.

Son los diferentes artículos para que se utilizan dentro del Órgano Implementador del Sistema de Justicia Penal y ascienden a la cantidad de \$ 148,322.93

#### Servicios Generales

Son los diferentes servicios que se pagan dentro del Órgano Implementador del Sistema de Justicia Penal y del fideicomiso 2222 ascienden a la cantidad \$ 1,588,430.78

**Bienes Muebles, inmuebles e intangibles:** \$ 13,247,129.81

**Inversiones Públicas:** \$110,947,746.5

**III) Notas al Estado de Variación en la Hacienda Pública:**

**1. y 2.** Modificaciones al patrimonio contribuido, monto y procedencia de los recursos que modifican al patrimonio generado: resultado de ejercicio anteriores \$ 39,681,547.01 ( treinta y nueve millones seiscientos ochenta y un mil quinientos cuarenta y siete pesos 01/100 m.n.) utilidad, resultado de ejercicio \$ 150,329,318.23 ( ciento cincuenta millones trescientos veintinueve mil trescientos dieciocho pesos 23/100 m.n.)

**IV) Notas al Estado de Flujos de Efectivo.****Efectivo y Equivalentes**

**1.** El análisis de los saldos inicial y final que figuran en la última parte del Estado de Flujo de Efectivo, en la cuenta de efectivo y equivalentes es como sigue:

**Concepto****1. Efectivo en Bancos/Tesorería**

	2016	2015
Efectivo en Bancos-Tesorería	\$ 792,101	\$ 855,659
Efectivo en Bancos-Dependencias	N/A	N/A
Inversiones temporales (hasta 3 meses)	N/A	N/A
Fondos con afectación específica	N/A	N/A
Depósitos de fondos de terceros y otros	N/A	N/A
Total de Efectivo y Equivalentes	\$ 792,101	\$ 855,659

**2.-** Adquisiciones mediante subsidios de capital del sector central: No aplica

**3.-** Conciliación de los Flujos de Efectivo Netos de las Actividades de Operación y la cuenta de Ahorro/Desahorro antes de Rubros Extraordinarios, es el siguiente:

	2016	2015
Ahorro/Desahorro antes de rubros Extraordinarios		
Movimientos en partidas (o rubros) que no afecten al efectivo	N/A	N/A

Depreciación	0	0
Amortización	0	0
Incrementos en las provisiones	300,000	0
Incrementos en inversiones producido por revaluación	N/A	N/A
Ganancia/Pérdida en venta de propiedad, planta y equipo	N/A	N/A
Incremento en cuentas por cobrar	N/A	N/A
Partidas extraordinarias	N/A	N/A

**b) NOTAS DE MEMORIA (CUENTAS DE ORDEN)**

**V) Conciliación entre los ingresos Presupuestarios y Contables, así como entre los egresos presupuestarios y los gastos contables**

**ÓRGANO IMPLEMENTADOR DEL SISTEMA DE JUSTICIA PENAL EN EL ESTADO DE AGUASCALIENTES**

**Conciliación entre los Ingresos Presupuestarios y Contables**

<b>1.-INGRESOS PRESUPUESTARIO</b>		<b>\$155,760,180.46</b>
<b>2. MÁS INGRESOS CONTABLES NO PRESUPUESTARIOS</b>		<b>\$0.00</b>
INCREMENTO POR VARIACIÓN DE INVENTARIOS	\$0.00	
DISMINUCIÓN DEL EXCESO DE ESTIMACIONES POR PÉRDIDA O DETERIORO U OBSOLESCENCIA	\$0.00	
DISMINUCIÓN DEL EXCESO DE PROVISIONES	\$0.00	
OTROS INGRESOS Y BENEFICIOS VARIOS	\$0.00	
OTROS INGRESOS CONTABLES NO PRESUPUESTARIOS	\$0.00	
<b>3. MENOS INGRESOS PRESUPUESTARIOS NO CONTABLES</b>		<b>\$0.00</b>
INGRESOS DERIVADOS DE FINANCIAMIENTOS	\$0.00	
PRODUCTOS DE CAPITAL	\$0.00	
APROVECHAMIENTO CAPITAL	\$0.00	
OTROS INGRESOS PRESUPUESTARIOS NO CONTABLES	\$0.00	
<b>4. INGRESOS CONTABLES (4= 1 + 2 - 3)</b>		<b>\$155,760,180.46</b>



**ÓRGANO IMPLEMENTADOR DEL SISTEMA DE JUSTICIA PENAL EN EL ESTADO DE  
AGUASCALIENTES  
ESTADO DE AGUASCALIENTES**

**Conciliación entre los Egresos Presupuestarios y los Gastos Contables**

<b>1.-TOTAL DE EGRESOS (PRESUPUESTARIOS)</b>		<b>\$129,625,738.57</b>
<b>2. MENOS EGRESOS PRESUPUESTARIOS NO CONTABLES</b>		<b>\$124,194,876.35</b>
MOBILIARIO Y EQUIPO DE ADMINISTRACIÓN	\$10,995,273.51	
MOBILIARIO Y EQUIPO EDUCACIONAL Y RECREATIVO	\$0.00	
EQUIPO E INSTRUMENTAL MÉDICO Y DE LABORATORIO	\$0.00	
VEHÍCULOS Y EQUIPO DE TRANSPORTE	\$0.00	
EQUIPO DE DEFENSA Y SEGURIDAD	\$0.00	
MAQUINARIA, OTROS EQUIPOS Y HERRAMIENTAS	\$2,251,856.30	
ACTIVOS BIOLÓGICOS	\$0.00	
BIENES INMUEBLES	\$0.00	
ACTIVOS INTANGIBLES	\$0.00	
OBRA PÚBLICA EN BIENES PROPIOS	\$110,947,746.54	
ACCIONES Y PARTICIPACIONES DE CAPITAL	\$0.00	
COMPRA DE TÍTULOS Y VALORES	\$0.00	
INVERSIONES EN FIDEICOMISOS, MANDATOS Y OTROS ANÁLOGOS	\$0.00	
PROVISIONES PARA CONTINGENCIAS Y OTRAS EROGACIONES ESPECIALES	\$0.00	
AMORTIZACIÓN DE LA DEUDA PÚBLICA	\$0.00	
ADEUDOS DE EJERCICIOS FISCALES ANTERIORES (ADEFAS)	\$0.00	
OTROS EGRESOS PRESUPUESTALES NO CONTABLES	\$0.00	
<b>3. MÁS GASTOS CONTABLES NO PRESUPUESTALES</b>		<b>\$0.00</b>
ESTIMACIONES, DEPRECIACIONES, DETERIOROS, OBSOLESCENCIA Y AMORTIZACIONES	\$0.00	
PROVISIONES	\$0.00	
DISMINUCIÓN DE INVENTARIOS	\$0.00	
AUMENTO POR INSUFICIENCIA DE ESTIMACIONES POR PÉRDIDA O DETERIORO U OBSOLESCENCIA	\$0.00	
AUMENTO POR INSUFICIENCIA DE PROVISIONES	\$0.00	
OTROS GASTOS	\$0.00	
OTROS GASTOS CONTABLES NO PRESUPUESTALES	\$0.00	
<b>4. TOTAL DE GASTO CONTABLE (4= 1 - 2 + 3)</b>		<b>\$5,430,862.22</b>

**Cuentas de Orden Contables y Presupuestarias:**

Contables: No aplica

Valores: No aplica

Emisión de Obligaciones: No aplica

Avales y garantías: No aplica

Juicios: No aplica

Contratos para Inversión Mediante Proyecto para Prestación de Servicios (PPS) y Similares: No aplica

Bienes concesionados o en comodato: No aplica

## Presupuestarias:

## Cuentas de ingresos:

Ley de Ingresos Estimada	\$ 187,340,982.57
Ley de Ingresos por ejecutar	\$ 41,139,802.11
Modificaciones a la Ley de Ingresos Estimada	\$ 9,559,000.00
Ley de Ingresos Devengada	\$ 155,760,180.46
Ley de Ingresos Recaudada	\$ 155,760,180.46

## Cuentas de Egresos:

Presupuesto de Egresos Aprobado	\$ 187,340,982.57
Presupuesto de Egresos por Ejercer	\$ 61,217,541.46
Modificaciones al Presupuesto de Egresos Aprobado	\$ 9,559,000.00
Presupuesto de Egresos Comprometido	\$ 135,682,441.11
Presupuesto de Egresos Devengado	\$ 129,625,738.57
Presupuesto de Egresos Ejercido	\$ 129,625,951.99
Presupuesto de Egresos Pagado	\$ 129,325,951.99

1. Los valores en custodia de instrumentos prestados a formadores de mercado e instrumentos de crédito recibidos en garantía de los formatos de mercado u otros: No aplica
2. Por tipo de emisión de instrumentos: monto, tasa y vencimiento: No aplica
3. Los contratos firmados de construcciones por tipo de contrato: por licitación

### c) NOTAS DE GESTIÓN ADMINISTRATIVA

#### 1. Introducción /2. Panorama Económico y Financiero / 3. Autorización e Historia

El 18 de junio de 2008, se publicó en el Diario Oficial de la Federación "DOF" el Decreto por el que se reforman y adicionan diversas disposiciones de la Constitución Política de los Estados Unidos Mexicanos, en materia de seguridad pública y justicia penal, mediante el cual se establecen las bases del Nuevo Sistema de Justicia Penal en la República Mexicana.

La "CONSTITUCIÓN" prevé, en sus artículos 16, 17, 18, 20, 21, 22, 73, fracciones XXI y XXIII, 115 fracciones VII, y 123 apartado B, fracción XIII, las bases del Nuevo Sistema de Justicia Penal en la República Mexicana, con motivo de la reforma contenida en el Decreto publicado en el "DOF" el 18 de junio de 2008.

El 13 de octubre de 2008, se creó por Decreto el Consejo de Coordinación para la Implementación del Sistema de Justicia Penal como una instancia de coordinación "DECRETO", con la finalidad de implementar, en los tres órdenes de gobierno, el Sistema de Justicia Penal en los términos previstos en la "CONSTITUCIÓN", que faculta al Congreso de la Unión para expedir la legislación única en materia procedimental penal, de mecanismos alternativos de solución de controversias de ejecución de penas que regirá en el orden federal y en el fuero común.

El Consejo de Coordinación para la Implementación del Sistema de Justicia Penal, tiene la finalidad de implementar, en los tres órdenes de gobierno, el Sistema de Justicia Penal en los términos previstos en la "CONSTITUCIÓN", con pleno respeto a las atribuciones de los poderes federales, la soberanía de las entidades federativas y la autonomía municipal, así como a las instituciones y autoridades que intervengan en la instancia de coordinación.

Los artículos 33 al 36 de la Ley de Planeación disponen que el Ejecutivo Federal podrá convenir con los gobiernos de las entidades federativas, satisfaciendo las formalidades que en cada caso procedan, la coordinación que se requiera a efecto de la planeación nacional y para que las acciones a realizarse por la Federación y los Estados se planeen de manera conjunta. En todos los casos se deberá considerar la participación que corresponda a los municipios.

El 20 de mayo de 2013, se publicó en el "DOF" el Plan Nacional de Desarrollo 2013-2018, en cuyo apartado 1. Diagnóstico: México demanda un pacto social más fuerte y con plena vigilancia, Gobernabilidad democrática en el Sistema de Justicia Penal, se determinó como prioritario impulsar la reforma al Nuevo Sistema de Justicia.

El 12 de diciembre de 2013, se publicó en el "DOF" el DECRETO por el que se aprueba el Programa Sectorial de Gobernación 2013-2018, "PROGRAMA SECTORIAL SEGOB", en el cual se establece en el Capítulo I denominado Diagnóstico, parte 2 Seguridad y Justicia, los Rezagos en la Implementación del Nuevo Sistema de Justicia.

Por lo que, el "PROGRAMA SECTORIAL SEGOB", busca fortalecer los recursos destinados a la implementación del Nuevo Sistema de Justicia Penal para una mayor penetración de las acciones necesarias en los estados, haciendo indispensable crear y publicar el marco normativo alineado a los principios constitucionales, realizando la reorganización institucional de las dependencias involucradas en la seguridad, administración, procuración e impartición de justicia; formar y capacitar al personal, adecuar o construir la infraestructura necesaria, así como dotar de tecnologías de la información y el equipamiento suficiente para cumplir con las necesidades operativas, administrativas y técnicas que implican los procesos de gestión que indica la reforma. A lo anterior se suma la necesidad de avanzar en una nueva cultura sobre la justicia, el valor de la libertad, nuevos tipos de penalidad y la responsabilidad ciudadana.

El día 15 de Junio del 2009, se publicó en el Periódico Oficial del Estado de Aguascalientes, el Acuerdo de Coordinación mediante el cual se crea el Comité Estatal de Coordinación para la Implementación del Sistema de Justicia Penal en el Estado de Aguascalientes en lo sucesivo la "INSTANCIA DE COORDINACIÓN", de fecha 5 de Junio del 2009, comisión de carácter público y especializada, encargada de coordinar el proceso de implementación y consolidación de la operación del Sistema de Justicia Penal de las entidades federativas.

La "INSTANCIA DE COORDINACIÓN" cuenta con una Secretaría Técnica "ÓRGANO IMPLEMENTADOR", Unidad de carácter público, auxiliar de la Instancia de Coordinación y ejecutora de sus decisiones y acuerdos en el proceso de implementación y consolidación de la operación del Sistema de Justicia Penal de las entidades federativas.

El día **2 de Junio del 2014**, se publicó en el Periódico Oficial del Estado de Aguascalientes, la Ley para la Implementación del Sistema Penal Acusatorio en el Estado de Aguascalientes mediante el cual se crea el Órgano Implementador del Sistema de Justicia Penal en el Estado de Aguascalientes.

#### **4. Organización y Objeto Social.**

Para el ejercicio de sus atribuciones, el Órgano Implementador del Sistema de Justicia Penal en el Estado de Aguascalientes tiene como autoridad máxima el Consejo Estatal de Coordinación para la Implementación del Sistema de Justicia Penal y se integra de la siguiente manera:

- I. El Gobernador Constitucional del Estado, quien preside el Consejo y es representado en sus ausencias por el Jefe de Gabinete;
- II. El Magistrado Presidente del Supremo Tribunal de Justicia del Estado;
- III. El Presidente de la Comisión de Gobernación y Puntos Constitucionales del Honorable Congreso del Estado;
- IV. El presidente de la Comisión de Justicia del Honorable Congreso del Estado;
- V. El Secretario de Finanzas;
- VI. El Fiscal General del Estado;
- VII. El Secretario de Seguridad Pública;
- VIII. El Coordinador Estatal de Planeación y Proyectos;
- IX. El Director General del Instituto de Asesoría y Defensoría Pública
- X. El Presidente de la Comisión Estatal de Derechos Humanos;
- XI. Un representante de la Universidad Autónoma de Aguascalientes;
- XII. El Director General del Organismo

**a) Objeto social:** establecer los mecanismos para realizar los estudios, actividades, proyectos y análisis, necesarios para la Implementación de Sistema en el Estado de Aguascalientes.

**b) Principal actividad:** ejecutar los diferentes proyectos para poder llevar a cabo la Implementación del Sistema en el Estado.

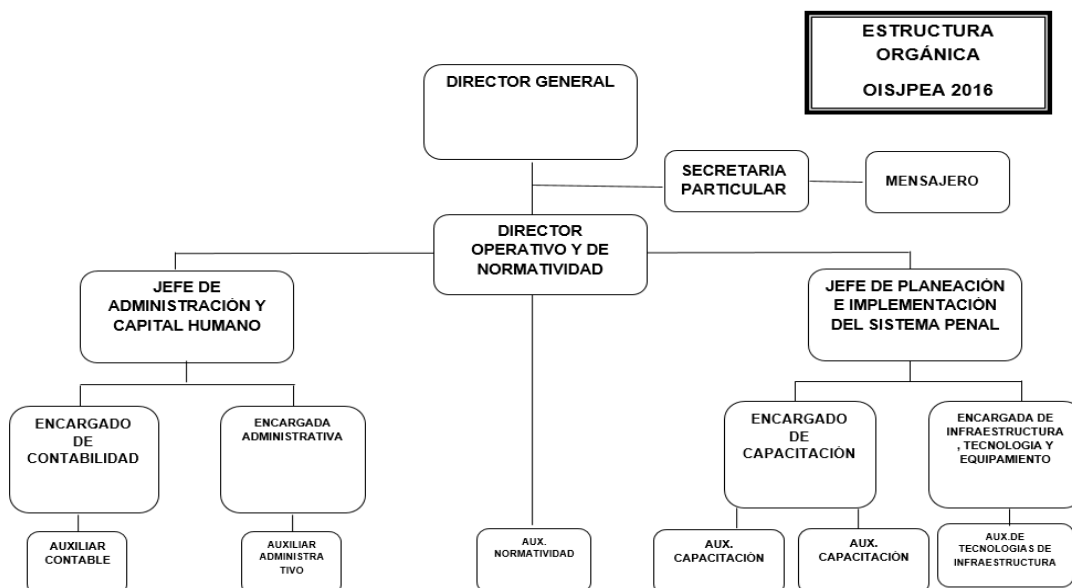
**c) Ejercicio Fiscal:** 2016

**d) Régimen jurídico:** Persona Moral

**e) Consideraciones fiscales:** de conformidad con lo dispuesto en el Título III de la Ley de Impuesto Sobre la Renta, vigente el Órgano Implementador del Sistema de Justicia Penal en el Estado de Aguascalientes no es contribuyente del Impuesto Sobre la Renta y solo tiene la obligación de exigir la documentación que reúna los requisitos fiscales, en términos de Ley, las contribuciones que está obligado son el impuesto sobre la nómina y retener y enterar el impuesto sobre la renta de los empleados.

**f) Estructura Organizacional básica:**

Órgano Implementador del Sistema de Justicia Penal en el Estado



**g) Fideicomiso, mandatos y análogos de los cuales el fideicomitente o fiduciario: fideicomiso 2222, Para la Implementación del Sistema de Justicia Penal en el Estado de Aguascalientes**

**5. Base de Preparación de los Estados Financieros**

- a) SI se ha observado la normatividad emitida por el CONAC y las disposiciones legales aplicables.
- b) La normatividad aplicada para el reconocimiento, valuación y revelación de los diferentes rubros de la información financiera, así como las bases de medición utilizadas para la elaboración de los estados financieros: fueron a costo histórico.
- c) Postulados básicos: los que están establecidos en el manual de contabilidad.
- d) Normatividad supletoria. En caso de emplear varios grupos de (normatividad supletoria, deberá realizar la justificación razonable correspondiente: No aplica

**6. Políticas de Contabilidad Significativas**

- a) Actualización: se informará el método utilizado para la actualización del valor de los activos, pasivos y Hacienda Pública y/o patrimonio y las razones de dicha elección. Así como informar de la desconexión o reconexión inflacionaria: No aplica
- b) Informar sobre la realización de operaciones en el extranjero y de sus efectos en la información financiera gubernamental. No aplica

- c) Método de valuación de la inversión en acciones en el Sector Paraestatal. No aplica
- d) Sistema y método de valuación de inventarios. No aplica
- e) Beneficios a empleados: revelar el cálculo de la reserva actuarial, valor presente de los ingresos esperados comparado con el valor presente de la estimación de gastos tanto de la beneficios actuales como futuros
- f) Provisiones: objetivo de su creación, monto y plazo: se creó para futuras liquidaciones, \$300,000.0 (treientos mil pesos 00/100) plazo sin definir
- g) Reservas: Objetivo de su creación, monto y plazo: No aplica
- h) Cambios en políticas contables y corrección de errores junto con la revelación de los efectos que se tendrán en la información del ente público, ya se retrospectivos o prospectivos: No aplica
- i) Reclasificación: Se deben revelar todos aquellos movimientos entre cuentas por efectos de cambio de tipo de operación: No aplica
- j) Depuración y cancelación de saldos: No aplica

#### **7. Posición en Moneda Extranjera y Protección por Riesgo Cambiario**

Se informara sobre:

- a) Activos en moneda extranjera: No aplica
- b) Pasivos en moneda extranjera: No aplica
- c) Posición en moneda extranjera: No aplica
- d) Tipo de cambio: No aplica
- e) Equivalente en moneda nacional: No aplica

#### **8. Reporte analítico del Activo**

Debe mostrar la siguiente información

- a) Vida útil o porcentaje de depreciación, deterioro o amortización utilizados en los diferentes tipos de activos: Está en proceso de implementar para 2017.
- b) Cambio en el porcentaje de depreciación o valor residual de los activos: Está en proceso de implementar en 2017.
- c) Importe de los gastos capitalizados en el ejercicio, tanto financieros como investigaciones y desarrollo: No aplica
- d) Riesgo por tipo de cambio o tipo de interés de la inversiones financieras: No aplica
- e) Valor activado en el ejercicio de los bienes construidos por la entidad
- f) Otras circunstancias de carácter significativo que afecten el activo, tales como bienes en garantía, señalados en embargos, litigios, títulos de inversiones entregados en garantía, baja significativa del valor de las inversiones financieras, etc.: No aplica
- g) Desmantelamiento de Activos, procedimientos, implicaciones, efectos contables: No aplica
- h) Administración de activos; planeación con el objetivo de que el ente los utilice de manera más activa: No aplica

Adicionalmente, se deben incluir las explicaciones de las principales variaciones en el activo, en cuadros comparativos como sigue:

- a) Inversiones en valores: No aplica
- b) Patrimonio de organismos descentralizados: \$ 190,010,865.24 (ciento noventa millones diez mil ochocientos sesenta y cinco pesos 24/100 m.n.)

- c) Inversiones en empresas de participación mayoritaria: No aplica
- d) Inversiones en empresas de participación minoritaria: No aplica

### 9. Fideicomisos, Mandatos y Análogos

Se debe informar:

- a) Por ramo o unidad administrativa que los reporta: BANOBRAS
- b) Enlistar los de mayor monto de disponibilidad, relacionando aquéllos que conforman el 80% de las disponibilidades.

### 10. Reporte de recaudación

a) Análisis del comportamiento de la recaudación correspondiente al ente público o cualquier tipo de ingreso, de forma separada los ingresos locales federales: solo se tiene los rendimientos financieros que fueron \$ 2, 235.01 (Dos mil doscientos treinta y cinco pesos 01/100 m.n.)

b) Proyección de la recaudación e ingresos de mediano plazo: No aplica

### 11. Información sobre la deuda y el Reporte Analítico de la Deuda

Se informará los siguientes:

- a) Utiliza al menos los siguientes indicadores: deuda respecto del PIB y deuda respecto a la recaudación tomando, como mínimo, un periodo igual o menor de 5 años : No aplica
- b) Información de manera agrupada por tipo de valor gubernamental o instrumento financiero en la que se considera interés, comisiones, tasa, perfil de vencimiento y otros gastos : No aplica

### 12. Calificaciones otorgadas

Informar, tanto del ente público como cualquier transacción realizada, que haya sido sujeta a una calificación crediticia: No aplica

### 13. Procesos de Mejora

Se Informará de:

- a) Principales Políticas de control interno
- b) Medidas de desempeño financiero, metas y alcance: se pretende implementar el control

### 12. Calificaciones otorgadas

Informar, tanto del ente público como cualquier transacción realizada, que haya sido sujeta a una calificación crediticia.

### 13. Proceso de Mejora

- a) Principales Políticas de control interno
- b) Medidas de desempeño financiero, metas y desempeño

De conformidad con lo dispuesto por el art. 9, de la Ley para la implementación del Sistema Penal Acusatorio en el Estado de Aguascalientes: el organismo cuenta con Director General, mismo que se encuentra facultado para elaborar el proyecto de Reglamento interior del Organismo y someterlo a la aprobación del Consejo.

En virtud de lo anterior, en el ámbito administrativo, para el adecuado manejo y control de los recursos humanos, materiales y financieros, el Director General puede autorizar la erogación de los recursos con

base en diversas normatividades, conformada por Acuerdos, Manuales y Lineamientos emitidos por las Autoridades competentes, mismas que son de observancia obligatoria para las áreas jurisdiccionales y de apoyo administrativo.

#### **14. Información de Segmentos**

Cuando se considere necesario se podrá revelar la información financiera de manera segmentada debido a la diversidad de las actividades y operaciones que se realizan los entes públicos, ya que la misma proporciona información acerca de las diferentes actividades operativas con las cuales participa, de los productos o servicios que maneja, de las diferentes áreas geográficas, de los grupos homogéneos con el objetivo de entender el desempeño de ente, evaluar mejor los riesgos y beneficios del mismo; entenderlo como un todo y sus partes integrantes, consecuentemente, esta información contribuye al análisis más preciso de las situación financiera, grados y fuentes de riesgos: No aplica

#### **15. Eventos Posteriores al Cierre**

EL ente público informará el efecto en sus estados financieros de aquellos hechos ocurridos en el período posterior al que informa, que proporciona mayor evidencia sobre eventos que le afectan económicamente y que no se conocían al a fecha del cierre: No aplica

#### **16. Partes Relacionadas**

Se debe establecer por escrito que no existen partes relacionadas que pudieran ejercer influencia significativa sobra la toma de decisiones financieras y operativas: No aplica

“Bajo protesta de decir verdad declaramos que los Estados Financieros y sus notas, son razonables correctos y son responsabilidad del emisor”

-----  
M. en D. Cynthia Astrid Hernández García  
Directora General del Órgano Implementador  
del Sistema de Justicia Penal en el Estado

-----  
Lic. Sandra Muñoz Martínez  
Jefa de Administración y Capital Humano  
del Órgano Implementador del Sistema  
de Justicia Penal en el Estado



Cuenta Pública 2016 Estado Analítico de Ingresos Del 1 de enero al 31 de diciembre de 2016 (Pesos)						
Ente Público: Órgano Implementador del Sistema de Justicia Penal en el Estado						
Rubro de Ingresos	Ingreso					Diferencia (6 = 5 - 1)
	Estimado (1)	Ampliaciones y Reducciones (2)	Modificado (3= 1 + 2)	Devengado (4)	Recaudado (5)	
Impuestos	0	0	0	0	0	0
Cuotas y Aportaciones de Seguridad Social	0	0	0	0	0	0
Contribuciones de Mejoras	0	0	0	0	0	0
Derechos	0	0	0	0	0	0
Productos	0	0	0	0	0	0
Corriente	0	0	0	0	0	0
Capital	0	0	0	0	0	0
Aprovechamientos	0	0	0	0	0	0
Capital	0	0	0	0	0	0
Corriente	0	0	0	0	0	0
Capital	0	0	0	0	0	0
Ingresos por Ventas de Bienes y Servicios	0	0	0	0	0	0
Participaciones y Aportaciones	0	0	0	0	0	0
Transferencias, Asignaciones, Subsidios y Otras Ayudas	84,100,000	0	84,100,000	80,665,000	2,235	2,235
Ingresos Derivados de Financiamientos	103,240,983	0	103,240,983	75,092,945	2,235	2,235
<b>Total</b>	<b>187,340,983</b>	<b>0</b>	<b>187,340,983</b>	<b>155,760,180</b>	<b>Ingresos excedentes<sup>1</sup></b>	<b>-31,580,803</b>

Estado Analítico de Ingresos Por Fuente de Financiamiento						
Rubro de Ingresos	Ingreso					Diferencia (6 = 5 - 1)
	Estimado (1)	Ampliaciones y Reducciones (2)	Modificado (3= 1 + 2)	Devengado (4)	Recaudado (5)	
<b>Ingresos del Gobierno</b>	84,100,000	0	84,100,000	80,667,235	80,667,235	-3,432,765
Impuestos	0	0	0	0	0	0
Contribuciones de Mejoras	0	0	0	0	0	0
Derechos	0	0	0	0	0	0
Productos	0	0	0	0	0	0
Corriente	0	0	0	0	0	0
Capital	0	0	0	0	0	0
Aprovechamientos	0	0	0	0	0	0
Corriente	0	0	0	0	0	0
Capital	0	0	0	0	0	0
Participaciones y Aportaciones	84,100,000	0	84,100,000	80,665,000	80,665,000	-3,435,000
Transferencias, Asignaciones, Subsidios y Otras Ayudas	0	0	0	0	0	0
<b>Ingresos de Organismos y Empresas</b>	103,240,983	0	103,240,983	75,092,945	75,092,945	-28,148,038
Cuotas y Aportaciones de Seguridad Social	0	0	0	0	0	0
Ingresos por Ventas de Bienes y Servicios	0	0	0	0	0	0
Transferencias, Asignaciones, Subsidios y Otras Ayudas	103,240,983	0	103,240,983	75,092,945	75,092,945	-28,148,038
<b>Ingresos derivados de financiamiento</b>	0	0	0	0	0	0
Ingresos Derivados de Financiamientos	0	0	0	0	0	0
<b>Total</b>	<b>187,340,983</b>	<b>0</b>	<b>187,340,983</b>	<b>155,760,180</b>	<b>Ingresos excedentes<sup>1</sup></b>	<b>-31,580,803</b>

<sup>1</sup> Los ingresos excedentes se presentan para efectos de cumplimiento de la Ley General de Contabilidad Gubernamental y el importe reflejado debe ser siempre mayor a cero

**Cuenta Pública 2016**  
**Estado Analítico del Ejercicio del Presupuesto de Egresos**  
**Clasificación Administrativa**  
**Del 1 de enero al 31 de diciembre de 2016**  
**(Pesos)**  
**Ente Público: Órgano Implementador del Sistema de Justicia Penal en el Estado**

Concepto	Egresos						Subejercicio
	Aprobado	Ampliaciones/ (Reducciones)	Modificado	Devengado	Pagado	6 = ( 3 - 4 )	
	1	2	3 = ( 1 + 2 )	4	5		
DIRECCIÓN GENERAL	187,340,983	0	187,340,983	129,625,739	129,325,952	57,715,244	
<b>Total del Gasto</b>	<b>187,340,983</b>	<b>0</b>	<b>187,340,983</b>	<b>129,625,739</b>	<b>129,325,952</b>	<b>57,715,244</b>	

Cuenta Pública 2016 Estado Analítico del Ejercicio del Presupuesto de Egresos Clasificación Económica (por Tipo de Gasto) Del 1 de enero al 31 de diciembre de 2016 (Pesos) Ente Público: Órgano Implementador del Sistema de Justicia Penal en el Estado						
Concepto	Egresos					
	Aprobado 1	Ampliaciones/ (Reducciones) 2	Modificado 3 = (1 + 2)	Devengado 4	Pagado 5	Subejercicio 6 = (3 - 4)
Gasto Corriente	5,840,597		5,840,597	5,430,424	5,130,637	410,173
Gasto de Capital	181,500,386	0	181,500,386	124,195,315	124,195,315	57,305,071
Amortización de la Deuda y Disminución de Pasivos			0			0
Pensiones y Jubilaciones			0			0
Participaciones			0			0
<b>Total del Gasto</b>	<b>187,340,983</b>	<b>0</b>	<b>187,340,983</b>	<b>129,625,739</b>	<b>129,325,952</b>	<b>57,715,244</b>

Cuenta Pública 2016						
Estado Analítico del Ejercicio del Presupuesto de Egresos						
Clasificación por Objeto del Gasto (Capítulo y Concepto)						
Del 1 de enero al 31 de diciembre de 2016						
(Pesos)						
Ente Público: Órgano Implementador del Sistema de Justicia Penal en Estado						
Concepto	Egresos					Subejercicio 6 = (3 - 4)
	Aprobado 1	Ampliaciones/ (Reducciones) 2	Modificado 3 = (1 + 2)	Devengado 4	Pagado 5	
<b>Servicios Personales</b>	<b>3,928,551</b>	<b>0</b>	<b>3,928,551</b>	<b>3,694,108</b>	<b>3,394,108</b>	<b>234,443</b>
Remuneraciones al Personal de Carácter Permanente	2,668,656	-982,358	1,686,298	1,686,298	1,686,298	0
Remuneraciones al Personal de Carácter Transitorio			0			0
Remuneraciones Adicionales y Especiales	660,171	237,926	898,097	898,097	898,097	0
Seguridad Social	435,084	112,189	547,273	398,101	398,101	149,172
Otras Prestaciones Sociales y Económicas	164,640	435,652	600,292	515,021	215,021	85,271
Provisiones			0			0
Pago de Estímulos a Servidores Públicos		196,591	196,591	196,591	196,591	0
<b>Materiales y Suministros</b>	<b>150,000</b>	<b>0</b>	<b>150,000</b>	<b>148,323</b>	<b>148,323</b>	<b>1,677</b>
Materiales de Administración, Emisión de Documentos y Artículos Oficiales	96,000	-7,000	89,000	89,000	89,000	0
Alimentos y Utensilios	18,000	30,444	48,444	46,906	46,906	1,538
Materias Primas y Materiales de Producción y Comercialización			0			0
Materiales y Artículos de Construcción y de Reparación		357	357	357	357	0
Productos Químicos, Farmacéuticos y de Laboratorio			0			0
Combustibles, Lubricantes y Aditivos	36,000	-23,861	12,139	12,000	12,000	139
Vestuario, Blancos, Prendas de Protección y Artículos Deportivos			0			0
Materiales y Suministros Para Seguridad			0			0
Herramientas, Refacciones y Accesorios Menores		60	60	60	60	0
<b>Servicios Generales</b>	<b>1,762,046</b>	<b>0</b>	<b>1,762,046</b>	<b>1,588,432</b>	<b>1,588,645</b>	<b>173,614</b>
Servicios Básicos	12,761	-1,431	11,330	3,966	3,966	7,364
Servicios de Arrendamiento	29,057	-16,295	12,762	4,200	4,200	8,562
Servicios Profesionales, Científicos, Técnicos y Otros Servicios	1,506,250	1,968	1,508,218	1,386,520	1,386,733	121,698
Servicios Financieros, Bancarios y Comerciales	6,000	4,633	10,633	5,871	5,871	4,762
Servicios de Instalación, Reparación, Mantenimiento y Conservación		410	410	410	410	0
Servicios de Comunicación Social y Publicidad.		232	232	232	232	0
Servicios de Traslado y Viáticos	135,978	-312	135,666	117,417	117,417	18,249
Servicios Oficiales		8,883	8,883	8,884	8,884	-1
Otros Servicios Generales	72,000	1,912	73,912	60,932	60,932	12,980
<b>Transferencias, Asignaciones, Subsidios y Otras Ayudas</b>	<b>0</b>	<b>0</b>	<b>0</b>	<b>0</b>	<b>0</b>	<b>0</b>
Transferencias Internas y Asignaciones al Sector Público			0			0
Transferencias al Resto del Sector Público			0			0
Subsidios y Subvenciones			0			0
Ayudas Sociales			0			0
Pensiones y Jubilaciones			0			0
Transferencias a Fideicomisos, Mandatos y Otros Análogos			0			0
Transferencias a la Seguridad Social			0			0
Donativos			0			0
Transferencias al Exterior			0			0
<b>Bienes Muebles, Inmuebles e Intangibles</b>	<b>13,300,386</b>	<b>0</b>	<b>13,300,386</b>	<b>13,247,130</b>	<b>13,247,130</b>	<b>53,256</b>
Mobiliario y Equipo de Administración	8,080,386	2,968,144	11,048,530	10,995,274	10,995,274	53,256
Mobiliario y Equipo Educacional y Recreativo			0			0
Equipo e Instrumental Médico y de Laboratorio			0			0
Vehículos y Equipo de Transporte			0			0
Equipo de Defensa y Seguridad			0			0
Maquinaria, Otros Equipos y Herramientas	5,220,000	-2,968,144	2,251,856	2,251,856	2,251,856	0
Activos Biológicos			0			0
Bienes Inmuebles			0			0
Activos Intangibles			0			0
<b>Inversión Pública</b>	<b>168,200,000</b>	<b>0</b>	<b>168,200,000</b>	<b>110,947,746</b>	<b>110,947,746</b>	<b>57,252,254</b>
Obra Pública en Bienes de Dominio Público	168,200,000	0	168,200,000	110,947,746	110,947,746	57,252,254
Obra Pública en Bienes Propios			0			0
Proyectos Productivos y Acciones de Fomento			0			0
<b>Inversiones Financieras y Otras Provisiones</b>	<b>0</b>	<b>0</b>	<b>0</b>	<b>0</b>	<b>0</b>	<b>0</b>
Inversiones Para el Fomento de Actividades Productivas.			0			0
Acciones y Participaciones de Capital			0			0
Compra de Títulos y Valores			0			0
Concesión de Préstamos			0			0
Inversiones en Fideicomisos, Mandatos y Otros Análogos			0			0
Otras Inversiones Financieras			0			0
Provisiones para Contingencias y Otras Erogaciones Especiales			0			0
Participaciones y Aportaciones	0	0	0	0	0	0
Participaciones			0			0
Aportaciones			0			0
Convenios			0			0
<b>Deuda Pública</b>	<b>0</b>	<b>0</b>	<b>0</b>	<b>0</b>	<b>0</b>	<b>0</b>
Amortización de la Deuda Pública			0			0
Intereses de la Deuda Pública			0			0
Comisiones de la Deuda Pública			0			0
Gastos de la Deuda Pública			0			0
Costo por Coberturas			0			0
Apoyos Financieros			0			0
Adeudos de Ejercicios Fiscales Anteriores (Adefas)			0			0
<b>Total del Gasto</b>	<b>187,340,983</b>	<b>0</b>	<b>187,340,983</b>	<b>129,625,739</b>	<b>129,325,952</b>	<b>57,715,244</b>

Cuenta Pública 2016 Estado Analítico del Ejercicio del Presupuesto de Egresos Clasificación Funcional (Finalidad y Función) Del 1 de enero al 31 de diciembre 2016 (Pesos) Ente Público: Órgano Implementador del Sistema de Justicia Penal en el Estado						
Concepto	Egresos					
	1 Aprobado	2 Ampliaciones/ (Reducciones)	3 = (1 + 2) Modificado	4 Devengado	5 Pagado	6 = (3 - 4) Subejercicio
<b>Gobierno</b>	187,340,983	0	187,340,983	129,625,739	129,325,952	57,715,244
Legislación			0			0
Justicia	187,340,983	0	187,340,983	129,625,739	129,325,952	57,715,244
Coordinación de la Política de Gobierno			0			0
Relaciones Exteriores			0			0
Asuntos Financieros y Hacendarios			0			0
Seguridad Nacional			0			0
Asuntos de Orden Público y de Seguridad Interior			0			0
Otros Servicios Generales			0			0
<b>Desarrollo Social</b>	0	0	0	0	0	0
Protección Ambiental			0			0
Vivienda y Servicios a la Comunidad			0			0
Salud			0			0
Recreación, Cultura y Otras Manifestaciones Sociales			0			0
Educación			0			0
Protección Social			0			0
Otros Asuntos Sociales			0			0
<b>Desarrollo Económico</b>	0	0	0	0	0	0
Asuntos Económicos, Comerciales y Laborales en General			0			0
Agropecuaria, Silvicultura, Pesca y Caza			0			0
Combustibles y Energía			0			0
Minería, Manufacturas y Construcción			0			0
Transporte			0			0
Comunicaciones			0			0
Turismo			0			0
Ciencia, Tecnología e Innovación			0			0
Otras Industrias y Otros Asuntos Económicos			0			0
<b>Otros no Clasificados en Funciones Anteriores</b>	0	0	0	0	0	0
Transacciones de la Deuda Pública / Costo Financiero de la Deuda			0			0
Transferencias y Aportaciones entre Diferentes Niveles y Ordenes de Gobierno			0			0
Sanearamiento del Sistema Financiero			0			0
Adeudos de Ejercicios Fiscales Anteriores			0			0
<b>Total del Gasto</b>	187,340,983	0	187,340,983	129,625,739	129,325,952	57,715,244

**Cuenta Pública 2016**  
**Endeudamiento Neto**  
**Del 1 de enero al 31 de diciembre de 2016**  
**(Pesos)**  
**Ente Público: Órgano Implementador del Sistema de Justicia Penal en el Estado**

Identificación de Crédito o Instrumento	Contratación / Colocación		Amortización		Endeudamiento Neto C = A - B
	A	B	B		
	<b>Créditos Bancarios</b>				
					0
					0
					0
					0
					0
					0
					0
					0
					0
					0
					0
					0
Total Créditos Bancarios	0				0
	<b>NO APLICA</b>				
	<b>Otros Instrumentos de Deuda</b>				
					0
					0
					0
					0
					0
					0
					0
					0
					0
Total Otros Instrumentos de Deuda					0
<b>TOTAL</b>					<b>0</b>

**Cuenta Pública 2016**  
**Intereses de la Deuda**  
**Del 1 de enero al 31 de diciembre de 2016**  
**(Pesos)**  
**Ente Público: Órgano Implementador del Sistema de Justicia Penal en el Estado**

Identificación de Crédito o Instrumento	Devengado	Pagado
<b>Créditos Bancarios</b>		
Total de Intereses de Créditos Bancarios	0	0
<b>NO APLICA</b>		
<b>Otros Instrumentos de Deuda</b>		
Total de Intereses de Otros Instrumentos de Deuda	0	0
TOTAL	0	0

**Cuenta Pública 2016**  
**Indicadores de Postura Fiscal**  
**Del 1 de enero al 31 de diciembre de 2016**  
**(Pesos)**  
**Ente Público: Órgano Implementador del Sistema de Justicia Penal en el Estado**

Concepto	Estimado	Devengado	Pagado <sup>3</sup>
<b>I. Ingresos Presupuestarios (I=1+2)</b>	187,340,983	155,760,180	155,760,180
1. Ingresos del Gobierno de la Entidad Federativa <sup>1</sup>	84,100,000	80,667,235	80,667,235
2. Ingresos del Sector Paraestatal <sup>1</sup>	103,240,983	75,092,945	75,092,945
<b>II. Egresos Presupuestarios (II=3+4)</b>	0	0	0
3. Egresos del Gobierno de la Entidad Federativa <sup>2</sup>			
4. Egresos del Sector Paraestatal <sup>2</sup>			
<b>III. Balance Presupuestario (Superávit o Déficit) (III = I - II)</b>	187,340,983	155,760,180	155,760,180

Concepto	Estimado	Devengado	Pagado <sup>3</sup>
<b>III. Balance presupuestario (Superávit o Déficit)</b>	187,340,983	155,760,180	155,760,180
<b>IV. Intereses, Comisiones y Gastos de la Deuda</b>			
<b>V. Balance Primario ( Superávit o Déficit) (V= III - IV)</b>	187,340,983	155,760,180	155,760,180

Concepto	Estimado	Devengado	Pagado <sup>3</sup>
<b>A. Financiamiento</b>	0	0	0
<b>B. Amortización de la deuda</b>			
<b>C. Endeudamiento ó desendeudamiento (C = A - B)</b>	0	0	0

1 Los Ingresos que se presentan son los ingresos presupuestario totales sin incluir los ingresos por financiamientos. Los Ingresos del Gobierno de la Entidad Federativa corresponden a los del Poder Ejecutivo, Legislativo Judicial y Autónomos

2 Los egresos que se presentan son los egresos presupuestarios totales sin incluir los egresos por amortización. Los egresos del Gobierno de la Entidad Federativa corresponden a los del Poder Ejecutivo, Legislativo, Judicial y Órganos Autónomos

3 Para Ingresos se reportan los ingresos recaudados; para egresos se reportan los egresos pagados



Cuenta Pública 2016 Gasto por Categoría Programática Del 1 de enero al 31 de diciembre 2016 (Pesos)						
Ente Público: Órgano Implementador de Sistema de Justicia Penal en el Estado						
Concepto	Egresos					
	Aprobado 1	Ampliaciones/ (Reducciones) 2	Modificado 3 = (1 + 2)	Devengado 4	Pagado 5	Subejercicio 6 = (3 - 4)
Programas						
Subsidios: Sector Social y Privado o Entidades Federativas y Municipios	187,340,983	0	187,340,983	129,625,738	129,325,952	57,715,245
Sujetos a Reglas de Operación			0			0
Otros Subsidios	187,340,983	0	187,340,983	129,625,738	129,325,952	57,715,245
Desempeño de las Funciones	0	0	0	0	0	0
Prestación de Servicios Públicos			0			0
Provisión de Bienes Públicos			0			0
Planeación, seguimiento y evaluación de políticas públicas			0			0
Promoción y fomento			0			0
Regulación y supervisión			0			0
Funciones de las Fuerzas Armadas (Únicamente Gobierno Federal)			0			0
Específicos			0			0
Proyectos de inversión			0			0
Administrativos y de Apoyo	0	0	0	0	0	0
Apoyo al proceso presupuestario y para mejorar la eficiencia institucional			0			0
Apoyo a la función pública y al mejoramiento de la gestión			0			0
Operaciones ajenas			0			0
Compromisos	0	0	0	0	0	0
Obligaciones de cumplimiento de resolución jurisdiccional			0			0
Desastres Naturales			0			0
Obligaciones	0	0	0	0	0	0
Pensiones y jubilaciones			0			0
Aportaciones a la seguridad social			0			0
Aportaciones a fondos de estabilización			0			0
Aportaciones a fondos de inversión y reestructura de pensiones			0			0
Programas de Gasto Federalizado (Gobierno Federal)	0	0	0	0	0	0
Gasto Federalizado			0			0
Participaciones a entidades federativas y municipios			0			0
Costo financiero, deuda o apoyos a deudores y ahorradores de la banca			0			0
Adeudos de ejercicios fiscales anteriores			0			0
<b>Total del Gasto</b>	<b>187,340,983</b>	<b>0</b>	<b>187,340,983</b>	<b>129,625,738</b>	<b>129,325,952</b>	<b>57,715,245</b>

**Cuenta Pública 2016**  
**Egresos por Programas y Proyectos de Inversión**  
**Del 1 de enero al 31 de diciembre de 2016**  
**(Pesos)**

**Órgano Implementador del Sistema de Justicia Penal en el Estado**

**Ente Público:**

Clave	Descripción	Devengado
4428	IMPLEMENTACIÓN DEL SISTEMA DE JUSTICIA PENAL ACUSATORIO	4,153,495
AGS-01-2014-5000	CONSTRUCCIÓN CD. JUSTICIA	80,360,114
AGS-06-2015-5000	CONSTRUCCIÓN EDIFICIO IADPEA (SEGUNDA ETAPA CD. JUSTICIA)	17,091,933
AGS-07-2015-5000	CONSTRUCCIÓN SALA DE JUSTICIA ORAL EN EL MUNICIPIO DE CALVILLO	7,076,244
AGS-08-2015-5000	CONSTRUCCIÓN DE SALA DE JUICIO ORAL DE LA SEGUNDA INSTANCIA EN EL MUNICIPIO DE AGS	7,596,824
AGS-02-2016	EQUIPAMIENTO TECNOLÓGICO PARA LA FISCALIA	1,666,147
AGS-03-2016	EQUIPAMIENTO TECNOLÓGICO PARA LA ORALIDAD PENAL PARA EL PODER JUDICIAL	6,847,052
AGS-04-2016	EQUIPO DE SOPORTE TÉCNICO PARA LA FISCALIA	1,561,925
AGS-05-2016	EQUIPAMIENTO TECNOLÓGICO EN SISTEMAS DE SEGURIDAD PARA LA SALAS DE ORALIDAD PARA EL PODER JUDICIAL	821,899
AGS-07-2016	MEJORA A TELECOMUNICACIONES PARA EL NSJP	2,251,856
AGS-08-2016	CAPACITACIÓN BÁSICA ASESOR JURIDICO VICTIMAS	126,000
AGS-09-2016	CAPACITACIÓN ESPECIALIZADA PARA ADMINISTRADOR DE SALA	33,250
AGS-10-2016	CAPACITACIÓN ESPECIALIZADA PARA MINISTERIOS PÚBLICOS	39,000
		129,625,739

**Cuenta Pública 2016**  
**Egresos por Programas y Proyectos**  
**Del 1 de enero al 31 de diciembre de 2016**  
**(Pesos)**

**Órgano Implementador del Sistema de Justicia Penal en el Estado**

**Ente Público:**

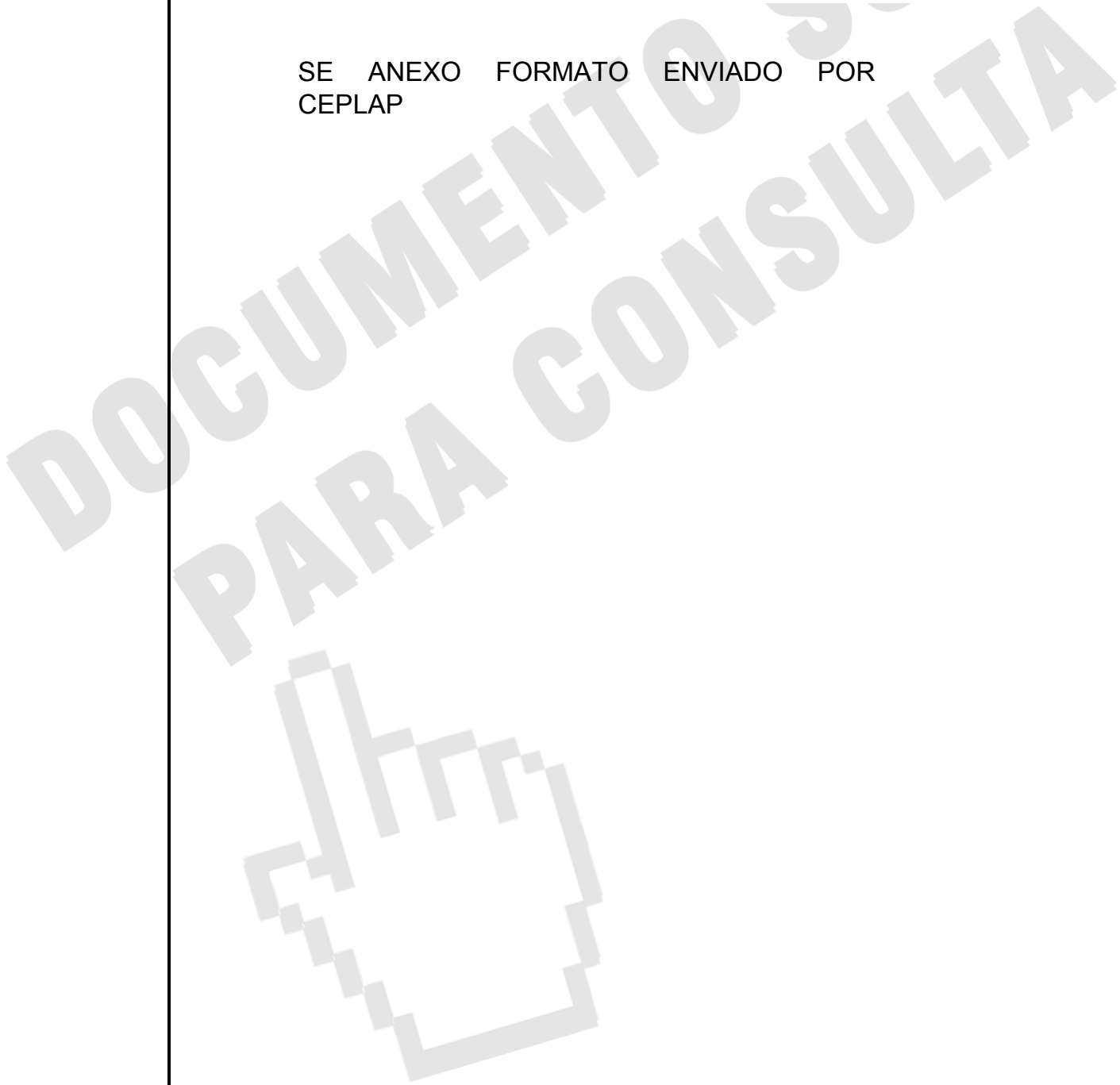
Clave	Descripción	Devengado	Presupuesto Programado	Eficiencia del Ejercicio
4428	IMPLEMENTACIÓN DEL SISTEMA DE JUSTICIA PENAL ACUSATORIO	4,153,495	4,532,000	92%
AGS-01-2014-5000	CONSTRUCCIÓN CD, JUSTICIA	80,360,114	112,000,000	72%
AGS-06-2015-5000	CONSTRUCCIÓN EDIFICIO IADPEA (SEGUNDA ETAPA CD. JUSTICIA)	17,091,933	33,600,000	51%
AGS-07-2015-5000	CONSTRUCCIÓN SALA DE JUSTICIA ORAL EN EL MUNICIPIO DE CALVILLO	7,076,244	13,000,000	54%
AGS-08-2015-5000	CONSTRUCCIÓN DE SALA DE JUICIO ORAL DE LA SEGUNDA INSTANCIA EN EL MUNICIPIO DE AGS	7,596,824	9,600,000	79%
AGS-02-2016	EQUIPAMIENTO TECNOLÓGICO PARA LA FISCALIA	1,666,147	1,680,000	99%
AGS-03-2016	EQUIPAMIENTO TECNOLÓGICO PARA LA ORALIDAD PENAL PARA EL PODER JUDICIAL	6,847,052	6,847,052	100%
AGS-04-2016	EQUIPO DE SOPORTE TÉCNICO PARA LA FISCALIA	1,561,925	1,561,925	100%
AGS-05-2016	EQUIPAMIENTO TECNOLÓGICO EN SISTEMAS DE SEGURIDAD PARA LA SALAS DE ORALIDAD PARA EL PODER JUDICIAL	821,899	821,899	100%
AGS-07-2016	MEJORA A TELECOMUNICACIONES PARA EL NSJP	2,251,856	2,251,856	100%
AGS-08-2016	CAPACITACIÓN BÁSICA ASESOR JURIDICO VICTIMAS	126,000	126,000	100%
AGS-09-2016	CAPACITACIÓN ESPECIALIZADA PARA ADMINISTRADOR DE SALA	33,250	33,250	100%
AGS-10-2016	CAPACITACIÓN ESPECIALIZADA PARA MINISTERIOS PÚBLICOS	39,000	39,000	100%
		129,625,739	186,092,982	

Cuenta Pública 2016  
Indicadores de Resultados  
Del 1 de enero al 31 de diciembre de 2016  
(Pesos)

Ente Público:

Órgano Implementador del Sistema de Justicia Penal en el Estado

SE ANEXO FORMATO ENVIADO POR  
CEPLAP



## SEGUIMIENTO DE LOS PROGRAMAS OPERATIVOS ANUALES 2016

### INTRODUCCIÓN

Los Programas Operativos Anuales son los instrumentos de planeación de corto plazo, con una vigencia anual que se vinculan a los presupuestos anuales autorizados; son elaborados por las dependencias y entidades del Poder Ejecutivo dentro del proceso de presentación de sus presupuestos anuales en términos de la Ley de la materia; los Programas Operativos Anuales deberán ser previamente validados por la Coordinación Estatal de Planeación y Proyectos (CEPLAP) y por la Secretaría de Finanzas del Estado (SEFI), en lo correspondiente a la viabilidad presupuestaria.

Los Programas Operativos Anuales, podrán contener en términos de lo dispuesto por la Ley de Presupuesto, Gasto Público y Responsabilidad Hacendaria del Estado de Aguascalientes y sus Municipios, previsiones presupuestales que rebasen el ejercicio presupuestal, en los términos del Artículo 22, Fracción V, los rubros con las partidas plurianuales, con las cuales se harán los pagos plurianuales para cumplir con las obligaciones contraídas bajo la modalidad de Proyectos de Prestación de Servicios que hayan sido aprobados previamente por el Congreso del Estado.

### OBJETIVO

§ Se busca uniformar la conceptualización y presentación de los programas de trabajo, permitiendo evaluar los beneficios y los costos de cada programa, permitiendo con ello fijar prioridades de acción.

§ Estudiar el grado de compatibilidad y consistencia interna de cada programa, a través de la relación de las metas cualitativas y cuantitativas con el resultado final de las tareas realizadas.

§ Facilitar la coordinación entre la planeación operacional (de corto plazo), con el Plan Sexenal de Gobierno del Estado 2010-2016 (mediano y largo plazo).

§ Identificar y medir los costos de los resultados finales, tanto unitariamente como a nivel general, facilitando la integración del presupuesto anual.

§ Desarrollar una herramienta que facilite la contabilización de los gastos y la generación de estados financieros que permitan la evaluación económica y global de la institución.

### MARCO NORMATIVO

La Ley de Planeación del Desarrollo Estatal y Regional del Estado de Aguascalientes señala:

ARTÍCULO 4º.- La planeación del desarrollo se instrumentará a través de los planes y programas establecidos en esta Ley, los cuales fijarán las prioridades, objetivos, metas y estrategias para el desarrollo del Estado que responderán a los siguientes principios, en su fracción XV menciona que el Programa Operativo Anual es Instrumento que transforma los lineamientos de la planeación y programación en objetivos y metas concretas a desarrollarse en un año. El Programa Operativo Anual obedece en específico a los Programas de Trabajo y Líneas de Acción contemplados dentro del Plan Sexenal de Gobierno del Estado, y define al responsable, temporalidad, alcances y recursos necesarios para su cumplimiento;

ARTÍCULO 15.- El Sistema Estatal de Planeación Democrática contará con los instrumentos de los cuales en el inciso E) menciona que los Programas Operativos Anuales, son los instrumentos de planeación de corto plazo, con una vigencia anual que se vinculan a los presupuestos anuales autorizados; son elaborados por las dependencias y entidades del Poder Ejecutivo dentro del proceso de presentación de sus presupuestos anuales en términos de la Ley de la materia; los Programas Operativos Anuales deberán ser previamente validados por la Coordinación de Planeación y por la Secretaría de Finanzas del Estado, en lo correspondiente a la viabilidad presupuestaria.

En su Artículo 17 considera que como autoridad ejecutiva en materia de planeación, la Coordinación de Planeación contará con la atribución de validar los Programas Operativos Anuales.

ARTÍCULO 35.- Las dependencias y entidades del Poder Ejecutivo del Estado elaborarán instrumentos de corto plazo denominados Programas Operativos Anuales, los cuales regirán las actividades de cada una de ellas en concordancia a sus presupuestos anuales autorizados. Estos programas deberán ser previamente validados por la Coordinación de Planeación y por la Secretaría de Finanzas del Estado en lo correspondiente a la viabilidad presupuestaria.

Los Programas Operativos Anuales, son instrumentos de planeación de corto plazo, que deberán estar vinculados al Plan Sexenal de Gobierno del Estado y a los programas que de éste deriven; especificarán las metas, proyectos, acciones, instrumentos y recursos proyectados para el ejercicio respectivo.

En la elaboración de los Programas Operativos Anuales, la Secretaría de Finanzas del Estado deberá aprobar los recursos aplicables a dichos programas operativos, para que se incorporen en el Presupuesto de Egresos correspondiente al ejercicio fiscal de que se trate en los términos de la Ley de Presupuesto, Contabilidad y Gasto Público del Estado de Aguascalientes.

Los Programas Operativos Anuales, podrán contener en términos de lo dispuesto por la Ley de Presupuesto, Gasto Público y Responsabilidad Hacendaria del Estado de Aguascalientes y sus Municipios, previsiones presupuestales que rebasen el ejercicio presupuestal en los términos del Artículo 22, Fracción V, los rubros con las partidas plurianuales, con las cuales se harán los pagos plurianuales para cumplir con las obligaciones contraídas bajo la modalidad de Proyectos de Prestación de Servicios que hayan sido aprobados previamente por el Congreso del Estado.

Dependencia: Órgano Implementador del Sistema de Justicia Penal Acusatorio en el Estado de Aguascalientes

Estrategia del PSGE: Humanización de la Justicia, Cultura de la Legalidad y Seguridad Pública.

Línea de acción PSFGE: 2.4.1.2, Proceso/Proyecto: Implementación del Sistema de justicia Penal acusatorio, Objetivo: Instaurar de manera gradual el SJPA en los partidos judiciales de Aguascalientes, Calvillo y Segunda Etapa de Rincón de Romos. Estatus: en proceso

Indicador: Sin Indicador, Definición: Sin definición, método de cálculo: sin método de Calculo

Dimensión: a. Eficacia, tipo de indicador: indicador estratégico, descripción de la meta: a. Eficacia, Tipo de indicador: indicador estratégico, descripción de la meta: entrada en vigor del Sistema de Justicia Penal acusatorio en los partidos judiciales de Aguascalientes, Calvillo y segunda etapa de Rincón de Romos. Unidad de medida: unidad, meta: programado 3, real 3, % de avance realizado vs periodo 100.00 anual 100.00

Descripción de la meta: entrada en vigor del Sistema de Justicia Penal Acusatorio en los partidos judiciales de Aguascalientes, Calvillo y segunda etapa de Rincón de Romos.

Unidad de medida: unidad

Registro de avance:

Programado de enero a abril 0.00, mayo 3.00, de junio a diciembre 0.00 total 3.00

Realizado de enero a abril 0.00, mayo 3.00 de junio a diciembre 0.00 total 3.00

Cuenta Pública 2016  
 Relación de Bienes Muebles que Componen el Patrimonio  
 Al 31 de diciembre de 2016  
 (Pesos)

Ente Público		Órgano Implementador del Sistema de Justicia Penal en el Estado			
Código		Descripción del Bien Mueble			Valor en libros
5	4	1	1 0001	AUTOMÓVIL NISSAN TSURU BLANCO MODELO 2016	127,490
5	1	5	5 0001	COMPUTADORA DELL OPTIPLEX 3060 (TECLADO, MOUSE, MONITOR, CPU)	13,440
5	1	5	5 0002	COMPUTADORA DELL OPTIPLEX 3060 (TECLADO, MOUSE, MONITOR, CPU)	13,440
5	1	5	5 0003	COMPUTADORA DELL OPTIPLEX 3060 (TECLADO, MOUSE, MONITOR, CPU)	13,440
5	1	5	5 0004	COMPUTADORA PORTATIL DELL LATITUDE	13,724
5	1	5	5 0005	SOFTWARE LICENCIA MICROSOFT OFFICE	3,153
5	1	5	5 0006	MULTIFUNCIONAL LASER SAMSUNG SL	29,948
5	1	5	5 0007	MULTIFUNCIONAL LASER SAMSUNG SL	29,948
5	1	9	9 0001	MICROONDAS 1.4" LG IAWE	4,269
5	1	9	9 0002	FRIGOBAR 4.4 DANBY	4,704
5	1	9	9 0003	CAFETERA HALMINTON 9/40 TAZAS	871
5	1	5	5 0008	LAPTOP HP	8,259
5	1	5	5 0009	LAPTOP HP	8,259
5	1	5	5 0010	LAPTOP HP	8,259
5	1	5	5 0011	LAPTOP HP	8,259
5	1	5	5 0012	LAPTOP HP	8,259
5	1	5	5 0013	LAPTOP HP	8,259
5	1	5	5 0014	LAPTOP HP	8,259
5	1	5	5 0015	LAPTOP HP	8,259
5	1	5	5 0016	LAPTOP HP	8,259
5	1	5	5 0017	LAPTOP HP	8,259
5	1	5	5 0018	LAPTOP HP	8,259
5	1	5	5 0019	LAPTOP HP	8,259
5	1	5	5 0020	LAPTOP HP	8,259
5	1	5	5 0021	LAPTOP HP	8,259
5	1	5	5 0022	LAPTOP HP	8,259
5	1	5	5 0023	LAPTOP HP	8,259
5	1	5	5 0024	LAPTOP HP	8,259
5	1	5	5 0025	LAPTOP HP	8,259
5	1	5	5 0026	LAPTOP HP	8,259
5	1	5	5 0027	LAPTOP HP	8,259
5	1	5	5 0028	PC HACER	11,351
5	1	5	5 0029	PC HACER	11,351
5	1	5	5 0030	PC HACER	11,351
5	1	5	5 0031	PC HACER	11,351
5	1	5	5 0032	PC HACER	11,351
5	1	5	5 0033	PC HACER	11,351
5	1	5	5 0034	PC HACER	11,351
5	1	5	5 0035	PC HACER	11,351
5	1	5	5 0036	PC HACER	11,351
5	1	5	5 0037	PC HACER	11,351
5	1	5	5 0038	PC HACER	11,351
5	1	5	5 0039	PC HACER	11,351
5	1	5	5 0040	PC HACER	11,351
5	1	5	5 0041	PC HACER	11,351
5	1	5	5 0042	PC HACER	11,351
5	1	5	5 0043	PC HACER	11,351
5	1	5	5 0044	PC HACER	11,351
5	1	5	5 0045	PC HACER	11,351
5	1	5	5 0046	PC HACER	11,351
5	1	5	5 0047	PC HACER	11,351
5	1	5	5 0048	PC HACER	11,351
5	1	5	5 0049	PC HACER	11,351
5	1	5	5 0050	PC HACER	11,351
5	1	5	5 0051	PC HACER	11,351
5	1	5	5 0052	PC HACER	11,351
5	1	5	5 0053	PC HACER	11,351
5	1	5	5 0054	PC HACER	11,351
5	1	5	5 0055	PC HACER	11,351
5	1	5	5 0056	PC HACER	11,351
5	1	5	5 0056	PC HACER	11,351
5	1	5	5 0057	PC HACER	11,351
5	1	5	5 0058	PC HACER	11,351
5	1	5	5 0059	PC HACER	11,351
5	1	5	5 0060	PC HACER	11,351
5	1	5	5 0061	PC HACER	11,351
5	1	5	5 0062	PC HACER	11,351
5	1	5	5 0063	PC HACER	11,351
5	1	5	5 0064	PC HACER	11,351
5	1	5	5 0065	PC HACER	11,351
5	1	5	5 0066	PC HACER	11,351
5	1	5	5 0067	SCANNER HP	6,516

Cuenta Pública 2016  
 Relación de Bienes Muebles que Componen el Patrimonio  
 Al 31 de diciembre de 2016  
 (Pesos)

Ente Público		Órgano Implementador del Sistema de Justicia Penal en el Estado		
Código		Descripción del Bien Mueble		Valor en libros
5	1	5	5 0068 SCANNER HP	6,516
5	1	5	5 0069 SCANNER HP	6,516
5	1	5	5 0070 SCANNER HP	6,516
5	1	5	5 0071 IMPRESORA EPSON	6,726
5	1	5	5 0072 IMPRESORA EPSON	6,726
5	1	5	5 0073 IMPRESORA EPSON	6,726
5	1	5	5 0074 IMPRESORA EPSON	7,567
5	1	5	5 0075 IMPRESORA EPSON	7,567
5	1	5	5 0076 REGULADOR AMARTBITT	7,567
5	1	5	5 0077 REGULADOR AMARTBITT	1,195
5	1	5	5 0078 REGULADOR AMARTBITT	1,195
5	1	5	5 0079 REGULADOR AMARTBITT	1,195
5	1	5	5 0080 REGULADOR AMARTBITT	1,195
5	1	5	5 0081 REGULADOR AMARTBITT	1,195
5	1	5	5 0082 REGULADOR AMARTBITT	1,195
5	1	5	5 0083 REGULADOR AMARTBITT	1,195
5	1	5	5 0084 REGULADOR AMARTBITT	1,195
5	1	5	5 0085 REGULADOR AMARTBITT	1,195
5	1	5	5 0086 REGULADOR AMARTBITT	1,195
5	1	5	5 0087 REGULADOR AMARTBITT	1,195
5	1	5	5 0088 REGULADOR AMARTBITT	1,195
5	1	5	5 0089 REGULADOR AMARTBITT	1,195
5	1	5	5 0090 REGULADOR AMARTBITT	1,195
5	1	5	5 0091 REGULADOR AMARTBITT	1,195
5	1	5	5 0092 REGULADOR AMARTBITT	1,195
5	1	5	5 0093 REGULADOR AMARTBITT	1,195
5	1	5	5 0094 REGULADOR AMARTBITT	1,195
5	1	5	5 0095 REGULADOR AMARTBITT	1,195
5	1	5	5 0096 REGULADOR AMARTBITT	1,195
5	1	5	5 0097 REGULADOR AMARTBITT	1,195
5	1	5	5 0098 REGULADOR AMARTBITT	1,195
5	1	5	5 0099 REGULADOR AMARTBITT	1,195
5	1	5	5 0100 REGULADOR AMARTBITT	1,195
5	1	5	5 0101 REGULADOR AMARTBITT	1,195
5	1	5	5 0102 REGULADOR AMARTBITT	1,195
5	1	5	5 0103 REGULADOR AMARTBITT	1,195
5	1	5	5 0104 REGULADOR AMARTBITT	1,195
5	1	5	5 0105 REGULADOR AMARTBITT	1,195
5	1	5	5 0106 REGULADOR AMARTBITT	1,195
5	1	5	5 0107 REGULADOR AMARTBITT	1,195
5	1	5	5 0108 REGULADOR AMARTBITT	1,195
5	1	5	5 0109 REGULADOR AMARTBITT	1,195
5	1	5	5 0110 REGULADOR AMARTBITT	1,195
5	1	5	5 0111 REGULADOR AMARTBITT	1,195
5	1	5	5 0112 REGULADOR AMARTBITT	1,195
5	1	5	5 0113 REGULADOR AMARTBITT	1,195
5	1	5	5 0114 REGULADOR AMARTBITT	1,195
5	1	5	5 0115 REGULADOR AMARTBITT	1,195
5	1	5	5 0116 REGULADOR AMARTBITT	1,195
5	1	5	5 0117 WINDOWS SERV S/M	29,316
5	1	5	5 0118 WINDOWS SERV S/M	29,316
5	1	5	5 0119 WINDOWS SERV S/M	29,316
5	1	5	5 0120 SERVIDOR HP PROLAINT	299,993
5	1	5	5 0121 OFFICE 2016	8,327
5	1	5	5 0122 OFFICE 2016	8,327
5	1	5	5 0123 OFFICE 2016	8,327
5	1	5	5 0124 OFFICE 2016	8,327
5	1	5	5 0125 OFFICE 2016	8,327
5	1	5	5 0126 OFFICE 2016	8,327
5	1	5	5 0127 OFFICE 2016	8,327
5	1	5	5 0128 OFFICE 2016	8,327
5	1	5	5 0129 OFFICE 2016	8,327
5	1	5	5 0130 OFFICE 2016	8,327
5	1	5	5 0131 OFFICE 2016	8,327
5	1	5	5 0132 OFFICE 2016	8,327
5	1	5	5 0133 OFFICE 2016	8,327
5	1	5	5 0134 OFFICE 2016	8,327
5	1	5	5 0135 OFFICE 2016	8,327
5	1	5	5 0136 OFFICE 2016	8,327
5	1	5	5 0137 OFFICE 2016	8,327
5	1	5	5 0138 OFFICE 2016	8,327
5	1	5	5 0139 OFFICE 2016	8,327



Cuenta Pública 2016  
Relación de Bienes Muebles que Componen el Patrimonio  
Al 31 de diciembre de 2016  
(Pesos)

Ente Público			Órgano Implementador del Sistema de Justicia Penal en el Estado		
Código			Descripción del Bien Mueble	Valor en libros	
5	1	5	5 0140 OFFICE 2016	8,327	
5	1	5	5 0141 OFFICE 2016	8,327	
5	1	5	5 0142 OFFICE 2016	8,327	
5	1	5	5 0143 OFFICE 2016	8,327	
5	1	5	5 0144 OFFICE 2016	8,327	
5	1	5	5 0145 OFFICE 2016	8,327	
5	1	5	5 0146 OFFICE 2016	8,327	
5	1	5	5 0147 OFFICE 2016	8,327	
5	1	5	5 0148 OFFICE 2016	8,327	
5	1	5	5 0149 OFFICE 2016	8,327	
5	1	5	5 0150 OFFICE 2016	8,327	
5	1	5	5 0151 OFFICE 2016	8,327	
5	1	5	5 0152 OFFICE 2016	8,327	
5	1	5	5 0153 OFFICE 2016	8,327	
5	1	5	5 0154 OFFICE 2016	8,327	
5	1	5	5 0155 VIDEOCONFERENCIA POLICOM	241,726	
5	1	5	5 0156 VIDEOCONFERENCIA POLICOM	241,726	
5	1	5	5 0157 SERVER 2012	26,488	
5	1	5	5 0158 EQUIPAMIENTO	814,000	
5	1	5	5 0159 EQUIPAMIENTO	660,000	
5	1	5	5 0160 EQUIPAMIENTO	1,320,000	
5	1	5	5 0161 EQUIPAMIENTO	374,000	
5	1	5	5 0162 EQUIPAMIENTO	572,000	
5	1	5	5 0163 EQUIPAMIENTO	308,000	
5	1	5	5 0164 EQUIPAMIENTO	352,000	
5	1	5	5 0165 EQUIPAMIENTO	2,345,042	
5	1	5	5 0166 LICENCIAS POR 2 AÑOS DE ESET END POINT SECURITY ACTUALIZACION Y CONSOLA	213,035	
5	1	5	5 0167 LICENCIA ELECTRONICA OPEN WINDOWS 2012 RD ESTD	25,030	
5	1	5	5 0168 LICENCIA DE TERMINAL SERVICES ( WINDOWS REMOTE DESKTOP SERVICES	2,387	
5	1	5	5 0169 LICENCIA DE TERMINAL SERVICES ( WINDOWS REMOTE DESKTOP SERVICES	2,387	
5	1	5	5 0170 LICENCIA DE TERMINAL SERVICES ( WINDOWS REMOTE DESKTOP SERVICES	2,387	
5	1	5	5 0171 LICENCIA DE TERMINAL SERVICES ( WINDOWS REMOTE DESKTOP SERVICES	2,387	
5	1	5	5 0172 LICENCIA DE TERMINAL SERVICES ( WINDOWS REMOTE DESKTOP SERVICES	2,387	
5	1	5	5 0173 LICENCIA DE TERMINAL SERVICES ( WINDOWS REMOTE DESKTOP SERVICES	2,387	
5	1	5	5 0174 LICENCIA DE TERMINAL SERVICES ( WINDOWS REMOTE DESKTOP SERVICES	2,387	
5	1	5	5 0175 LICENCIA DE TERMINAL SERVICES ( WINDOWS REMOTE DESKTOP SERVICES	2,387	
5	1	5	5 0176 LICENCIA DE TERMINAL SERVICES ( WINDOWS REMOTE DESKTOP SERVICES	2,388	
5	1	5	5 0177 LICENCIA DE TERMINAL SERVICES ( WINDOWS REMOTE DESKTOP SERVICES	2,388	
5	1	5	5 0178 SUMINISTRO E INSTALACION DE EQUIPO DE SEGURIDAD DE RED TIP0 UTM	1,098,947	
5	1	5	5 0179 SUMINISTRO E INSTALACION DE BITACORA DE SUCESOS	305,263	
5	1	5	5 0180 COMPUTADORA DE ESCRITORIO MARCA LENOVO 10JQCT01WWW DESKTOP TC	23,688	
5	1	5	5 0181 COMPUTADORA DE ESCRITORIO MARCA LENOVO 10JQCT01WWW DESKTOP TC	23,688	
5	1	5	5 0182 COMPUTADORA DE ESCRITORIO MARCA LENOVO 10JQCT01WWW DESKTOP TC	23,688	
5	1	5	5 0183 COMPUTADORA DE ESCRITORIO MARCA LENOVO 10JQCT01WWW DESKTOP TC	23,688	
5	1	5	5 0184 COMPUTADORA DE ESCRITORIO MARCA LENOVO 10JQCT01WWW DESKTOP TC	23,688	
5	1	5	5 0185 COMPUTADORA DE ESCRITORIO MARCA LENOVO 10JQCT01WWW DESKTOP TC	23,688	
5	1	5	5 0186 COMPUTADORA DE ESCRITORIO MARCA LENOVO 10JQCT01WWW DESKTOP TC	23,688	
5	1	5	5 0187 COMPUTADORA DE ESCRITORIO MARCA LENOVO 10JQCT01WWW DESKTOP TC	23,688	
5	1	5	5 0188 COMPUTADORA DE ESCRITORIO MARCA LENOVO 10JQCT01WWW DESKTOP TC	23,688	
5	1	5	5 0189 COMPUTADORA DE ESCRITORIO MARCA LENOVO 10JQCT01WWW DESKTOP TC	23,688	
5	1	5	5 0190 COMPUTADORA DE ESCRITORIO MARCA LENOVO 10JQCT01WWW DESKTOP TC	23,688	
5	1	5	5 0191 COMPUTADORA DE ESCRITORIO MARCA LENOVO 10JQCT01WWW DESKTOP TC	23,688	
5	1	5	5 0192 COMPUTADORA DE ESCRITORIO MARCA LENOVO 10JQCT01WWW DESKTOP TC	23,688	
5	1	5	5 0193 COMPUTADORA DE ESCRITORIO MARCA LENOVO 10JQCT01WWW DESKTOP TC	23,688	
5	1	5	5 0194 COMPUTADORA DE ESCRITORIO MARCA LENOVO 10JQCT01WWW DESKTOP TC	23,688	
5	1	5	5 0195 COMPUTADORA DE ESCRITORIO MARCA LENOVO 10JQCT01WWW DESKTOP TC	23,688	
5	1	5	5 0196 COMPUTADORA DE ESCRITORIO MARCA LENOVO 10JQCT01WWW DESKTOP TC	23,688	
5	1	5	5 0197 COMPUTADORA DE ESCRITORIO MARCA LENOVO 10JQCT01WWW DESKTOP TC	23,688	
5	1	5	5 0198 COMPUTADORA DE ESCRITORIO MARCA LENOVO 10JQCT01WWW DESKTOP TC	23,688	
5	1	5	5 0199 COMPUTADORA DE ESCRITORIO MARCA LENOVO 10JQCT01WWW DESKTOP TC	23,688	
5	1	5	5 0200 COMPUTADORA DE ESCRITORIO MARCA LENOVO 10JQCT01WWW DESKTOP TC	23,688	
5	1	5	5 0201 COMPUTADORA DE ESCRITORIO MARCA LENOVO 10JQCT01WWW DESKTOP TC	23,688	
5	1	5	5 0202 COMPUTADORA DE ESCRITORIO MARCA LENOVO 10JQCT01WWW DESKTOP TC	23,688	
5	1	5	5 0203 COMPUTADORA DE ESCRITORIO MARCA LENOVO 10JQCT01WWW DESKTOP TC	23,688	
5	1	5	5 0204 COMPUTADORA DE ESCRITORIO MARCA LENOVO 10JQCT01WWW DESKTOP TC	23,688	
5	1	5	5 0205 COMPUTADORA DE ESCRITORIO MARCA LENOVO 10JQCT01WWW DESKTOP TC	23,688	
5	1	5	5 0206 COMPUTADORA DE ESCRITORIO MARCA LENOVO 10JQCT01WWW DESKTOP TC	23,688	
5	1	5	5 0207 COMPUTADORA DE ESCRITORIO MARCA LENOVO 10JQCT01WWW DESKTOP TC	23,688	
5	1	5	5 0208 COMPUTADORA DE ESCRITORIO MARCA LENOVO 10JQCT01WWW DESKTOP TC	23,688	
5	1	5	5 0209 COMPUTADORA DE ESCRITORIO MARCA LENOVO 10JQCT01WWW DESKTOP TC	23,688	
5	1	5	5 0210 COMPUTADORA DE ESCRITORIO MARCA LENOVO 10JQCT01WWW DESKTOP TC	23,688	
5	1	5	5 0211 COMPUTADORA DE ESCRITORIO MARCA LENOVO 10JQCT01WWW DESKTOP TC	23,688	

Cuenta Pública 2016  
 Relación de Bienes Muebles que Componen el Patrimonio  
 Al 31 de diciembre de 2016  
 (Pesos)

Ente Público			Órgano Implementador del Sistema de Justicia Penal en el Estado			
Código				Descripción del Bien Mueble		Valor en libros
5	1	5	5 0212	COMPUTADORA DE ESCRITORIO MARCA LENOVO 10JQCT01WWW DESKTOP TC		23,689
5	1	5	5 0213	COMPUTADORA DE ESCRITORIO MARCA LENOVO 10JQCT01WWW DESKTOP TC		23,689
5	1	5	5 0214	COMPUTADORA DE ESCRITORIO MARCA LENOVO 10JQCT01WWW DESKTOP TC		23,689
5	1	5	5 0215	COMPUTADORA DE ESCRITORIO MARCA LENOVO 10JQCT01WWW DESKTOP TC		23,689
5	1	5	5 0216	COMPUTADORA DE ESCRITORIO MARCA LENOVO 10JQCT01WWW DESKTOP TC		23,689
5	1	5	5 0217	COMPUTADORA DE ESCRITORIO MARCA LENOVO 10JQCT01WWW DESKTOP TC		23,689
5	1	5	5 0218	COMPUTADORA DE ESCRITORIO MARCA LENOVO 10JQCT01WWW DESKTOP TC		23,689
5	1	5	5 0219	COMPUTADORA DE ESCRITORIO MARCA LENOVO 10JQCT01WWW DESKTOP TC		23,689
5	1	5	5 0220	COMPUTADORA DE ESCRITORIO MARCA LENOVO 10JQCT01WWW DESKTOP TC		23,689
5	1	5	5 0221	COMPUTADORA DE ESCRITORIO MARCA LENOVO 10JQCT01WWW DESKTOP TC		23,689
5	1	5	5 0222	COMPUTADORA DE ESCRITORIO MARCA LENOVO 10JQCT01WWW DESKTOP TC		23,689
5	1	5	5 0223	COMPUTADORA DE ESCRITORIO MARCA LENOVO 10JQCT01WWW DESKTOP TC		23,689
5	1	5	5 0224	COMPUTADORA DE ESCRITORIO MARCA LENOVO 10JQCT01WWW DESKTOP TC		23,689
5	1	5	5 0225	COMPUTADORA DE ESCRITORIO MARCA LENOVO 10JQCT01WWW DESKTOP TC		23,689
5	1	5	5 0226	COMPUTADORA DE ESCRITORIO MARCA LENOVO 10JQCT01WWW DESKTOP TC		23,689
5	1	5	5 0227	COMPUTADORA DE ESCRITORIO MARCA LENOVO 10JQCT01WWW DESKTOP TC		23,689
5	1	5	5 0228	COMPUTADORA DE ESCRITORIO MARCA LENOVO 10JQCT01WWW DESKTOP TC		23,689
5	1	5	5 0229	COMPUTADORA DE ESCRITORIO MARCA LENOVO 10JQCT01WWW DESKTOP TC		23,689
5	1	5	5 0230	COMPUTADORA DE ESCRITORIO MARCA LENOVO 10JQCT01WWW DESKTOP TC		23,689
5	1	5	5 0231	COMPUTADORA DE ESCRITORIO MARCA LENOVO 10JQCT01WWW DESKTOP TC		23,689
5	1	5	5 0232	COMPUTADORA DE ESCRITORIO MARCA LENOVO 10JQCT01WWW DESKTOP TC		23,689
5	1	5	5 0233	COMPUTADORA DE ESCRITORIO MARCA LENOVO 10JQCT01WWW DESKTOP TC		23,689
5	1	5	5 0234	COMPUTADORA DE ESCRITORIO MARCA LENOVO 10JQCT01WWW DESKTOP TC		23,689
5	1	5	5 0235	COMPUTADORA DE ESCRITORIO MARCA LENOVO 10JQCT01WWW DESKTOP TC		23,689
5	1	5	5 0236	IMPRESORA LASER TECNOLOGIA DE IMPRESIÓN LASER EN NEGRO		25,741
5	1	5	5 0237	IMPRESORA LASER TECNOLOGIA DE IMPRESIÓN LASER EN NEGRO		25,741
5	1	5	5 0238	IMPRESORA LASER TECNOLOGIA DE IMPRESIÓN LASER EN NEGRO		25,741
5	1	5	5 0239	IMPRESORA LASER TECNOLOGIA DE IMPRESIÓN LASER EN NEGRO		25,741
5	1	5	5 0240	IMPRESORA LASER TECNOLOGIA DE IMPRESIÓN LASER EN NEGRO		25,741
5	1	5	5 0241	IMPRESORA LASER TECNOLOGIA DE IMPRESIÓN LASER EN NEGRO		25,741
5	1	5	5 0242	IMPRESORA LASER TECNOLOGIA DE IMPRESIÓN LASER EN NEGRO		25,740
5	1	5	5 0243	IMPRESORA LASER TECNOLOGIA DE IMPRESIÓN LASER EN NEGRO		25,740
5	1	5	5 0244	IMPRESORA LASER TECNOLOGIA DE IMPRESIÓN LASER EN NEGRO		25,740
5	1	5	5 0245	IMPRESORA LASER TECNOLOGIA DE IMPRESIÓN LASER EN NEGRO		25,740
5	1	5	5 0246	ESCANER ADF DE 50 HOJAS		15,729
5	1	5	5 0247	ESCANER ADF DE 50 HOJAS		15,729
5	1	5	5 0248	ESCANER ADF DE 50 HOJAS		15,730
5	1	5	5 0249	ESCANER ADF DE 50 HOJAS		15,730
5	1	5	5 0250	ESCANER ADF DE 50 HOJAS		15,730
5	1	5	5 0251	ESCANER ADF DE 50 HOJAS		15,730
5	1	5	5 0252	SERVIDOR GABINETE RACK DE 2U CON KIT DE RIELES Y BRAZO PARA CABLES		541,238
5	1	5	5 0253	SERVIDOR GABINETE RACK DE 2U CON KIT DE RIELES Y BRAZO PARA CABLES		541,238
5	1	5	5 0254	SERVIDOR GABINETE RACK DE 2U CON KIT DE RIELES Y BRAZO PARA CABLES		541,238
5	1	5	5 0255	SERVIDOR GABINETE RACK DE 2U CON KIT DE RIELES Y BRAZO PARA CABLES		541,237
5	1	5	5 0256	APPLIANCE DE SEGURIDAD FORTINET		51,284
5	1	5	5 0257	APPLIANCE DE SEGURIDAD FORTINET		51,284
5	1	5	5 0258	APPLIANCE DE SEGURIDAD FORTINET		51,284
5	1	5	5 0259	APPLIANCE DE SEGURIDAD FORTINET		51,285
5	1	5	5 0260	ENLACE INALAMBRICOS (DOS EQUIPOS EN BANDA DE 5. X MARCA UBIQUITI MODELO AIRFER		84,789
5	1	5	5 0260	ENLACE INALAMBRICOS (DOS EQUIPOS EN BANDA DE 5. X MARCA UBIQUITI MODELO AIRFER		84,788
5	1	5	5 0261	SERVIDOR IBM STORWIZWE V5000 CON 10 NIVELES DE RAID		79,355
5	1	5	5 0262	SERVIDOR IBM STORWIZWE V5000 CON 10 NIVELES DE RAID		79,355
5	1	5	5 0263	DISTRIBUCION DE SALA CICERO		1,235,171
5	1	5	5 0264	DISTRIBUCION DE SALA CICERO		1,235,170
5	1	5	5 0265	COMPUTADORA DE ESCRITORIO MARCA HO PRODESK		23,973
5	1	5	5 0266	COMPUTADORA DE ESCRITORIO MARCA HO PRODESK		23,973
5	1	5	5 0267	COMPUTADORA DE ESCRITORIO MARCA HO PRODESK		23,973
5	1	5	5 0268	COMPUTADORA DE ESCRITORIO MARCA HO PRODESK		23,973
5	1	5	5 0269	COMPUTADORA DE ESCRITORIO MARCA HO PRODESK		23,973
5	1	5	5 0270	COMPUTADORA DE ESCRITORIO MARCA HO PRODESK		23,973
5	1	5	5 0271	COMPUTADORA DE ESCRITORIO MARCA HO PRODESK		23,973
5	1	5	5 0272	COMPUTADORA DE ESCRITORIO MARCA HO PRODESK		23,973
5	1	5	5 0273	COMPUTADORA DE ESCRITORIO MARCA HO PRODESK		23,973
5	1	5	5 0274	COMPUTADORA DE ESCRITORIO MARCA HO PRODESK		23,972
5	1	5	5 0275	COMPUTADORA DE ESCRITORIO MARCA HO PRODESK		23,972
5	1	5	5 0276	COMPUTADORA DE ESCRITORIO MARCA HO PRODESK		23,972
5	1	5	5 0277	COMPUTADORA DE ESCRITORIO MARCA HO PRODESK		23,972
5	1	5	5 0278	COMPUTADORA DE ESCRITORIO MARCA HO PRODESK		23,972
5	1	5	5 0279	COMPUTADORA DE ESCRITORIO MARCA HO PRODESK		23,972
5	1	5	5 0280	COMPUTADORA DE ESCRITORIO MARCA HO PRODESK		23,972
5	1	5	5 0281	COMPUTADORA DE ESCRITORIO MARCA HO PRODESK		23,972
5	1	5	5 0282	COMPUTADORA DE ESCRITORIO MARCA HO PRODESK		23,972

Cuenta Pública 2016  
 Relación de Bienes Muebles que Componen el Patrimonio  
 Al 31 de diciembre de 2016  
 (Pesos)

Ente Público			Órgano Implementador del Sistema de Justicia Penal en el Estado			
Código			Descripción del Bien Mueble		Valor en libros	
5	1	5	5	0283	COMPUTADORA DE ESCRITORIO MARCA HO PRODESCK	23,972
5	1	5	5	0284	COMPUTADORA DE ESCRITORIO MARCA HO PRODESCK	23,972
5	1	5	5	0285	SERVIDOR UNIDAD DE ALMACENAMIENTO MARCO HP DL380 GEN 9 ES 2650	541,238
5	1	5	5	0286	SERVIDOR UNIDAD DE ALMACENAMIENTO MARCO HP DL380 GEN 9 ES 2651	541,238
5	1	5	5	0287	UNIDAD DE EXPANSION MARCA UEXP INTERFACE	136,101
5	1	5	5	0288	CAMARAS DE SEGURIDAD MARCA SAMSUNG	14,953
5	1	5	5	0289	CAMARAS DE SEGURIDAD MARCA SAMSUNG	14,953
5	1	5	5	0290	CAMARAS DE SEGURIDAD MARCA SAMSUNG	14,952
5	1	5	5	0291	CAMARAS DE SEGURIDAD MARCA SAMSUNG	14,952
5	1	5	5	0292	CAMARAS DE SEGURIDAD MARCA SAMSUNG	14,952
5	1	5	5	0293	CAMARAS DE SEGURIDAD MARCA SAMSUNG	14,952
5	1	5	5	0294	CAMARAS DE SEGURIDAD MARCA SAMSUNG	14,952
5	1	5	5	0295	CAMARAS DE SEGURIDAD MARCA SAMSUNG	14,952
5	1	5	5	0296	CAMARAS DE SEGURIDAD MARCA SAMSUNG	14,953
5	1	5	5	0297	CAMARAS DE SEGURIDAD MARCA SAMSUNG	14,953
5	1	5	5	0298	CAMARAS DE SEGURIDAD MARCA SAMSUNG	14,953
5	1	5	5	0299	CAMARAS DE SEGURIDAD MARCA SAMSUNG	14,953
5	1	5	5	0300	CAMARAS DE SEGURIDAD MARCA SAMSUNG	14,953
5	1	5	5	0301	CAMARAS DE SEGURIDAD MARCA SAMSUNG	14,953
5	1	5	5	0302	CAMARAS DE SEGURIDAD MARCA SAMSUNG	14,953
5	1	5	5	0303	CAMARAS DE SEGURIDAD MARCA SAMSUNG	14,953
5	1	5	5	0304	ARCOS DE SEGURIDAD MARCA RANGER	89,312
5	1	5	5	0305	ARCOS DE SEGURIDAD MARCA RANGER	89,311
5	1	5	5	0306	ARCOS DE SEGURIDAD MARCA RANGER	89,311
5	1	5	5	0307	ARCOS DE SEGURIDAD MARCA RANGER	89,311
5	1	5	5	0308	ARCOS DE SEGURIDAD MARCA RANGER	89,311
5	6	5	5	0001	ENLACE INALAMBRICO MARCA CAMBIUM NETWORKS FRECUENCIA 4.400 A 5.925 GHZ FISCALIA Y CENTRO DE M	76,515
5	6	5	5	0002	ENLACE INALAMBRICO MARCA CAMBIUM NETWORKS FRECUENCIA 4.400 A 5.925 GHZ CENTRO MUJERESE Y SAN	109,756
5	6	5	5	0003	ENLACE INALAMBRICO MARCA CAMBIUM NETWORKS FRECUENCIA 4.400 A 5.925 SAN JOSE Y PABELLON	84,403
5	6	5	5	0004	SUMINISTROS E INSTALACIÓN DE EQUIPO MARCA CAMBIUM NETWORKS SE SINCRONÁ GPS	97,188
5	6	5	5	0005	SUMINISTROS E INSTALACIÓN DE EQUIPO MARCA CAMBIUM NETWORKS SE SINCRONÁ GPS	97,187
5	6	5	5	0006	SUMINISTROS E INSTALACIÓN DE EQUIPO MARCA CAMBIUM NETWORKS SE SINCRONÁ GPS	97,187
5	6	5	5	0007	SUMINISTROS E INSTALACIÓN DE EQUIPO MARCA CAMBIUM NETWORKS SE SINCRONÁ GPS	97,187
5	6	5	5	0008	SUMINISTROS E INSTALACIÓN DE EQUIPO MARCA CAMBIUM NETWORKS SE SINCRONÁ GPS	97,187
5	6	5	5	0009	SUMINISTROS E INSTALACIÓN DE EQUIPO MARCA CAMBIUM NETWORKS SE SINCRONÁ GPS	97,187
5	6	5	5	0010	SUMINISTROS E INSTALACIÓN DE EQUIPO MARCA CAMBIUM NETWORKS SE SINCRONÁ GPS	97,187
5	6	5	5	0011	SUMINISTROS E INSTALACIÓN DE EQUIPO MARCA CAMBIUM NETWORKS SE SINCRONÁ GPS	97,187
5	6	5	5	0012	SUMINISTROS E INSTALACIÓN DE LICENCIA DE ACTIVACIÓN PARA EQUIPO CAMBIUM NETWORKS PTP650	48,624
5	6	5	5	0013	SUMINISTROS E INSTALACIÓN DE LICENCIA DE ACTIVACIÓN PARA EQUIPO CAMBIUM NETWORKS PTP651	48,624
5	6	5	5	0014	SUMINISTROS E INSTALACIÓN DE LICENCIA DE ACTIVACIÓN PARA EQUIPO CAMBIUM NETWORKS PTP652	48,624
5	6	5	5	0015	SUMINISTROS E INSTALACIÓN DE LICENCIA DE ACTIVACIÓN PARA EQUIPO CAMBIUM NETWORKS PTP653	48,624
5	6	5	5	0016	SUMINISTROS E INSTALACIÓN DE LICENCIA DE ACTIVACIÓN PARA EQUIPO CAMBIUM NETWORKS PTP654	48,624
5	6	5	5	0017	SUMINISTROS E INSTALACIÓN DE LICENCIA DE ACTIVACIÓN PARA EQUIPO CAMBIUM NETWORKS PTP655	48,624
5	6	5	5	0018	SUMINISTROS E INSTALACIÓN DE LICENCIA DE ACTIVACIÓN PARA EQUIPO CAMBIUM NETWORKS PTP656	48,624
5	6	5	5	0019	SUMINISTROS E INSTALACIÓN DE LICENCIA DE ACTIVACIÓN PARA EQUIPO CAMBIUM NETWORKS PTP657	48,624
5	6	5	5	0020	SUMINISTROS E INSTALACION DE EQUIPO UPS MARCS APC MODELO DE 2200 VA	48,843
5	6	5	5	0021	SUMINISTROS E INSTALACION DE EQUIPO UPS MARCS APC MODELO DE 2200 VA	48,842
5	6	5	5	0022	SUMINISTROS E INSTALACION DE EQUIPO UPS MARCS APC MODELO DE 2200 VA	48,842
5	6	5	5	0023	SUMINISTROS E INSTALACION DE EQUIPO UPS MARCS APC MODELO DE 2200 VA	48,842
5	6	5	5	0024	SUMINISTROS E INSTALACION DE EQUIPO UPS MARCS APC MODELO DE 2200 VA	48,842
5	6	5	5	0025	SUMINISTROS E INSTALACION DE EQUIPO UPS MARCS APC MODELO DE 2200 VA	48,842
5	6	5	5	0026	SUMINISTROS E INSTALACION DE EQUIPO UPS MARCS APC MODELO DE 2200 VA	48,842
5	6	5	5	0027	SUMINISTROS E INSTALACION DE EQUIPO UPS MARCS APC MODELO DE 2200 VA	48,842
5	6	5	5	0028	SUMINISTROS E INSTALACION DE ENLACE INALÁMBRICO MARCA FASTBACKNETWORKS EN FRECUENCIA	62,875
5	6	5	5	0029	MODULO DE SEGURIDAD MARCAS CAMBIUM NETWORKS Y OTROS PORA MONITOREO Y RUTEO	361,082
5	1	5	5	0309	OPTIPLEX 3020 MINITORRE BTX CUARTA GENERACIÓN DEL PROCESADOR	13,787
5	1	5	5	0310	LATITUDE E3450, PROCESADOR CORE 15-5200 5TA GENERACIÓN	14,835
5	1	5	5	0311	LATITUDE E3450, PROCESADOR CORE 15-5200 5TA GENERACIÓN	14,834
5	1	5	5	0312	LATITUDE 3450 CORE 13 4005U 1.7 GHZ	11,857
5	1	5	5	0313	LATITUDE 3450, C15-5200 5TA GENERACIÓN ( 3M CACHE, UP TO 2.7 GHZ)	14,835
5	1	5	5	0314	DEL OPTIPLEX 3020 MINITORRE 8TX	27,574
5	1	1	1	0001	LAMPARA LED	528
						22,163,561



**Cuenta Pública 2016**  
**Relación de Esquemas Bursátiles y de Coberturas Financieras**  
**Al 31 de diciembre de 2016**  
**(Pesos)**  
**Ente Público: Órgano Implementador del Sistema de Justicia Penal en el Estado**

No se cuenta con Esquemas Bursátiles y de Cobertura Financiera

Bajo protesta de decir verdad declaramos que los Estados Financieros y sus Notas son razonablemente correctos y responsabilidad del emisor

M. en D. Cynthia Astrid Hernández García  
Directora del Órgano Implementador  
del Sistema de Justicia Penal en el Estado

Lic. Sandra Muñoz Martínez  
Jefa de Administración y Capital Humano  
del Órgano Implementador del Sistema de Justicia Penal en el Estado

## PROCURADURÍA ESTATAL DE PROTECCIÓN AL AMBIENTE

**Introducción****Procuraduría Estatal de Protección al Ambiente**

La Procuraduría Estatal de Protección al Ambiente (PROESPA) tiene como objetivo principal el procurar y vigilar el cumplimiento de la legislación ambiental en el Estado, orientando a los diferentes sectores para prevenir y resolver problemas ambientales, es por ello que la Procuraduría durante el 2016 llevo a cabo los siguientes programas y acciones para dar cumplimiento de conformidad a la normatividad aplicable:

**Inspección y vigilancia**

La Procuraduría cuenta con el Programa de Supervisión e Inspección Ambiental, mediante el cual verifica y supervisa el cumplimiento de las disposiciones en materia ambiental, de aquellas obras o establecimientos de competencia estatal que puedan producir un deterioro o daños al ambiente. Dentro del mismo Programa de Supervisión e Inspección Ambiental, se realizan acciones específicas para el cuidado de las áreas naturales y las zonas aledañas al cauce del río San Pedro; así como el seguimiento a los hornos ladrilleros.

**Áreas Naturales**

En este apartado, se tiene el objetivo de llevar a cabo operativos de vigilancia que permitan la detección de actividades ilícitas en las áreas naturales, en coordinación con otras instancias de gobierno, para disminuir las irregularidades ambientales que afectan los recursos naturales en su cantidad y calidad, tanto en las zonas suburbanas y áreas naturales.

**Hornos ladrilleros**

En lo que se refiere a los hornos ladrilleros, se tiene el objetivo de prevenir y controlar el deterioro de la calidad del aire generado por los mismos. Para ello se supervisan las actividades de quema de combustibles y el uso de recursos naturales no regularizados para la fabricación de ladrillo, previniendo la instalación de hornos en centros de población y lugares donde se afecte la salud pública por la emisión de humos, gases y partículas generadas por estas actividades.

**Río San Pedro**

Con el objetivo de prevenir los ilícitos ambientales a lo largo del cauce y los márgenes del río San Pedro mediante vigilancia permanente en la zona regenerada, así como colaborar en su saneamiento y restauración, se busca mejorar las condiciones naturales de los márgenes y cauce del río en el tramo comprendido desde Av. Siglo XXI sur en el Municipio de Aguascalientes hasta la intersección con el río Chicalote en el Municipio de Jesús María.

**Denuncias Ambientales**

Con el objeto de impulsar la participación ciudadana se tiene implementado el Programa de Atención a la Denuncia Ambiental, cuyo objetivo es promover, recibir, procesar, analizar y dar seguimiento con oportunidad a las denuncias ambientales presentadas ante la Procuraduría, e informar al ciudadano(a) sobre el estado que guarda la problemática denunciada hasta la solución de la misma.

**Verificación Vehicular**

La PROESPA cuenta con el Programa de Verificación Vehicular en el cual se supervisa que los propietarios o poseedores de vehículos automotores en circulación cumplan con el programa de Verificación Vehicular, y que los Centros de Verificación operen conforme al Reglamento en la materia.

**Participación Cívica**

Con el objetivo de informar y orientar a la población sobre la importancia respecto del cumplimiento de las obligaciones en materia ambiental, así como promover la formación de una conciencia pública para el desarrollo sustentable, se impulsó la participación de la ciudadanía, así como del personal de los Municipios.

Aunado a lo anterior la PROESPA participa en diversos programas interinstitucionales, mediante los cuales colabora con diferentes instancias para el cuidado y protección del medio ambiente.

Cuenta Pública 2016  
Estado de Actividades  
Del 1 de enero al 31 de diciembre de 2016 y 2015  
(Pesos)

Ente Público: PROCURADURÍA ESTATAL DE PROTECCIÓN AL AMBIENTE

Concepto	2016	2015	Concepto	2016	2015
<b>INGRESOS Y OTROS BENEFICIOS</b>			<b>GASTOS Y OTRAS PÉRDIDAS</b>		
Ingresos de la Gestión	13,485,621	16,273,744	Gastos de Funcionamiento	14,522,923	13,959,050
Impuestos	0	0	Servicios Personales	10,888,113	10,143,489
Cuotas y Aportaciones de Seguridad Social	0	0	Materiales y Suministros	1,286,655	1,571,420
Contribuciones de Mejoras	0	0	Servicios Generales	2,348,155	2,244,131
Derechos	0	0	Transferencia, Asignaciones, Subsidios y Otras Ayudas	0	0
Productos de Tipo Corriente	115,969	142,574	Transferencias Internas y Asignaciones al Sector Público	0	0
Aprovechamientos de Tipo Corriente	13,369,652	16,131,171	Transferencias al Resto del Sector Público	0	0
Ingresos por Venta de Bienes y Servicios	0	0	Subsidios y Subvenciones	0	0
Ingresos no Comprendidos en las Fracciones de la Ley de	0	0	Ayudas Sociales	0	0
Ingresos Causados en Ejercicios Fiscales Anteriores Pendientes	0	0	Pensiones y Jubilaciones	0	0
de Liquidación o Pago			Transferencias a Fideicomisos, Mandatos y Contratos Análogos	0	0
			Transferencias a la Seguridad Social	0	0
			Donativos	0	0
<b>Participaciones, Aportaciones, Transferencias, Asignaciones, Subsidios y Otras Ayudas</b>	<b>5,869,000</b>	<b>6,232,000</b>	Transferencias al Exterior	0	0
Participaciones y Aportaciones	0	0	<b>Participaciones y Aportaciones</b>	<b>0</b>	<b>0</b>
Transferencia, Asignaciones, Subsidios y Otras ayudas	5,869,000	6,232,000	Participaciones	0	0
<b>Otros Ingresos y Beneficios</b>	<b>0</b>	<b>0</b>	Aportaciones	0	0
Ingresos Financieros	0	0	Convenios	0	0
Incremento por Variación de Inventarios	0	0	<b>Intereses, Comisiones y Otros Gastos de la Deuda Pública</b>	<b>0</b>	<b>0</b>
Disminución del Exceso de Estimaciones por Pérdida o Deterioro u	0	0	Intereses de la Deuda Pública	0	0
Obsolescencia	0	0	Comisiones de la Deuda Pública	0	0
Disminución del Exceso de Provisiones	0	0	Gastos de la Deuda Pública	0	0
Otros Ingresos y Beneficios Varios	0	0	Costo por Coberturas	0	0
<b>Total de Ingresos y Otros Beneficios</b>	<b>19,354,621</b>	<b>22,505,744</b>	Apoyos Financieros	0	0
			<b>Otros Gastos y Pérdidas Extraordinarias</b>	<b>0</b>	<b>2,715</b>
			Estimaciones, Depreciaciones, Deterioros, Obsolescencia y Amortizaciones	0	0
			Provisiones	0	0
			Disminución de Inventarios	0	0
			Aumento por Insuficiencia de Estimaciones por Pérdida o Deterioro y Obsolescencia	0	0
			Aumento por Insuficiencia de Provisiones	0	0
			Otros Gastos	0	2,715
			<b>Inversión Pública</b>	<b>0</b>	<b>0</b>
			Inversión Pública no Capitalizable	0	0
			<b>Total de Gastos y Otras Pérdidas</b>	<b>14,522,923</b>	<b>13,961,765</b>
			<b>Resultados del Ejercicio (Ahorro/Desahorro)</b>	<b>4,831,698</b>	<b>8,543,979</b>

Bajo protesta de decir verdad declaramos que los Estados Financieros y sus Notas son razonablemente correctos y responsabilidad del emisor

BIOL. CARLOS RODRIGO MARTÍN CLEMENTE  
PROCURADOR ESTATAL DE PROTECCIÓN AL AMBIENTE

LIC. GERARDO VALENZUELA CHÁVEZ  
DIRECTOR ADMINISTRATIVO

Cuenta Pública 2016  
Estado de Situación Financiera  
Al 31 de diciembre de 2016 y 2015  
(Pesos)

Ente Público: PROCURADURÍA ESTATAL DE PROTECCIÓN AL AMBIENTE

CONCEPTO	Año	2016	2015	CONCEPTO	2016	2015
<b>ACTIVO</b>				<b>PASIVO</b>		
<b>Activo Circulante</b>				<b>Activo Circulante</b>		
Efectivo y Equivalentes	3,771,189	4,572,625	4,572,625	Cuentas por Pagar a Corto Plazo	212,083	415,204
Derechos a Recibir Efectivo o Equivalentes	2,381,518	5,301,050	5,301,050	Documentos por Pagar a Corto Plazo	-6,706	-5,531
Derechos a Recibir Bienes o Servicios	0	0	0	Porción a Corto Plazo de la Deuda Pública a Largo Plazo	0	0
Inventarios	0	0	0	Títulos y Valores a Corto Plazo	0	0
Almacenes	0	0	0	Pasivos Diferidos a Corto Plazo	0	0
Estimación por Pérdida o Deterioro de Activos Circulantes	0	0	0	Fondos y Bienes de Terceros en Garantía y/o Administración a Corto Plazo	0	0
Otros Activos Circulantes	0	0	0	Provisiones a Corto Plazo	0	0
<b>Total de Activos Circulantes</b>	<b>6,152,707</b>	<b>9,873,675</b>	<b>9,873,675</b>	<b>Total de Pasivos Circulantes</b>	<b>205,377</b>	<b>408,674</b>
<b>Activo No Circulante</b>				<b>Activo No Circulante</b>		
Inversiones Financieras a Largo Plazo	0	0	0	Cuentas por Pagar a Largo Plazo	0	0
Derechos a Recibir Efectivo o Equivalentes a Largo Plazo	0	0	0	Documentos por Pagar a Largo Plazo	0	0
Bienes Inmuebles, Infraestructura y Construcciones en Proceso	0	0	0	Deuda Pública a Largo Plazo	0	0
Bienes Muebles	18,485,152	17,304,221	17,304,221	Pasivos Diferidos a Largo Plazo	0	0
Activos Intangibles	573,978	573,978	573,978	Fondos y Bienes de Terceros en Garantía y/o en Administración a Largo Plazo	0	0
Depreciación, Deterioro y Amortización Acumulada de Bienes	0	0	0	Provisiones a Largo Plazo	60,494	60,494
Activos Diferidos	0	0	0	<b>Total de Pasivos No Circulantes</b>	<b>60,494</b>	<b>60,494</b>
Estimación por Pérdida o Deterioro de Activos no Circulantes	0	0	0	<b>Total del Pasivo</b>	<b>285,870</b>	<b>469,167</b>
Otros Activos no Circulantes	0	0	0	<b>HACIENDA PÚBLICA/ PATRIMONIO</b>		
<b>Total de Activos No Circulantes</b>	<b>19,059,130</b>	<b>17,878,199</b>	<b>17,878,199</b>	<b>Hacienda Pública/Patrimonio Contribuido</b>	<b>16,379,520</b>	<b>16,379,520</b>
<b>Total del Activo</b>	<b>25,211,837</b>	<b>27,751,875</b>	<b>27,751,875</b>	Aportaciones	16,379,520	16,379,520
				Donaciones de Capital	0	0
				Actualización de la Hacienda Pública / Patrimonio	0	0
				<b>Hacienda Pública/Patrimonio Generado</b>	<b>8,566,447</b>	<b>10,903,188</b>
				Resultados del Ejercicio (Ahorro / Desahorro)	4,831,698	8,643,979
				Resultados de Ejercicios Anteriores	3,734,749	2,359,208
				Revalúos	0	0
				Reservas	0	0
				Rectificaciones de Resultados de Ejercicios Anteriores	0	0
				<b>Exceso o Insuficiencia en la Actualización de la Hacienda Pública/Patrimonio</b>	<b>0</b>	<b>0</b>
				Resultado por Posición Monetaria	0	0
				Resultado por Tenencia de Activos no Monetarios	0	0
				<b>Total Hacienda Pública/ Patrimonio</b>	<b>24,945,966</b>	<b>27,282,707</b>
				<b>Total del Pasivo y Hacienda Pública / Patrimonio</b>	<b>25,211,837</b>	<b>27,751,875</b>

Bajo protesta de decir verdad declaramos que los Estados Financieros y sus Notas son razonablemente correctos y responsabilidad del emisor

BIOL. CARLOS RODRIGO MARTÍN CLEMENTE  
PROCURADOR ESTATAL DE PROTECCIÓN AL AMBIENTE

LIC. GERARDO VALENZUELA CHÁVEZ  
DIRECTOR ADMINISTRATIVO



Cuenta Pública 2016  
Estado de Cambios en la Situación Financiera  
Del 1 de enero al 31 de diciembre de 2016  
(Pesos)

PROCURADURÍA ESTATAL DE PROTECCIÓN AL AMBIENTE

Ente Público:

Concepto	Origen	Aplicación	Concepto	Origen	Aplicación
<b>ACTIVO</b>	<b>3,720,968</b>	<b>1,180,930</b>	<b>PASIVO</b>	<b>0</b>	<b>203,297</b>
<b>Activo Circulante</b>	<b>3,720,968</b>	<b>0</b>	<b>Pasivo Circulante</b>	<b>0</b>	<b>203,297</b>
Efectivo y Equivalentes	801,436	0	Cuentas por Pagar a Corto Plazo	0	203,122
Derechos a Recibir Efectivo o Equivalentes	2,919,532	0	Documentos por Pagar a Corto Plazo	0	175
Derechos a Recibir Bienes o Servicios	0	0	Porción a Corto Plazo de la Deuda Pública a Largo Plazo	0	0
Inventarios	0	0	Títulos y Valores a Corto Plazo	0	0
Almacenes	0	0	Pasivos Diferidos a Corto Plazo	0	0
Estimación por Pérdida o Deterioro de Activos Circulantes	0	0	Fondos y Bienes de Terceros en Garantía y/o Administración a Corto Plazo	0	0
Otros Activos Circulantes	0	0	Provisiones a Corto Plazo	0	0
			Otros Pasivos a Corto Plazo	0	0
<b>Activo No Circulante</b>	<b>0</b>	<b>1,180,930</b>	<b>Pasivo No Circulante</b>	<b>0</b>	<b>0</b>
Inversiones Financieras a Largo Plazo	0	0	Cuentas por Pagar a Largo Plazo	0	0
Derechos a Recibir Efectivo o Equivalentes a Largo Plazo	0	0	Documentos por Pagar a Largo Plazo	0	0
Bienes Inmuebles, Infraestructura y Construcciones en Proceso	0	0	Deuda Pública a Largo Plazo	0	0
Bienes Muebles	0	1,180,930	Pasivos Diferidos a Largo Plazo	0	0
Activos Intangibles	0	0	Fondos y Bienes de Terceros en Garantía y/o en Administración a Largo Plazo	0	0
Depreciación, Deterioro y Amortización Acumulada de Bienes	0	0	Provisiones a Largo Plazo	0	0
Activos Diferidos	0	0			
Estimación por Pérdida o Deterioro de Activos no Circulantes	0	0			
Otros Activos no Circulantes	0	0	<b>HACIENDA PÚBLICA/PATRIMONIO</b>	<b>1,375,540</b>	<b>3,712,281</b>
			<b>Hacienda Pública/Patrimonio Contribuido</b>	<b>0</b>	<b>0</b>
			Aportaciones	0	0
			Donaciones de Capital	0	0
			Actualización de la Hacienda Pública / Patrimonio	0	0
			<b>Hacienda Pública/Patrimonio Generado</b>	<b>1,375,540</b>	<b>3,712,281</b>
			Resultados del Ejercicio (Ahorro / Desahorro)	0	3,712,281
			Resultados de Ejercicios Anteriores	1,375,540	0
			Revalúos	0	0
			Reservas	0	0
			Rectificaciones de Resultados de Ejercicios Anteriores	0	0
			<b>Exceso o Insuficiencia en la Actualización de la Hacienda Pública/Patrimonio</b>	<b>0</b>	<b>0</b>
			Resultado por Posición Monetaria	0	0
			Resultado por Tenencia de Activos no Monetarios	0	0

Bajo protesta de decir verdad declaramos que los Estados Financieros y sus Notas son razonablemente correctos y responsabilidad del emisor

BIO. CARLOS RODRIGO MARTÍN CLEMENTE  
PROCURADOR ESTATAL DE PROTECCIÓN AL AMBIENTE

LIC. GERARDO VALENZUELA CHÁVEZ  
DIRECTOR ADMINISTRATIVO

Cuenta Pública 2016  
 Estado Analítico del Activo  
 Del 1 de enero al 31 de diciembre de 2016  
 (Pesos)

PROCURADURÍA ESTATAL DE PROTECCIÓN AL AMBIENTE

Ente Público:

Concepto	Saldo Inicial 1	Cargos del Periodo 2	Abonos del Periodo 3	Saldo Final 4 = (1+2-3)	Variación del Periodo (4-1)
<b>ACTIVO</b>					
<b>Activo Circulante</b>					
Efectivo y Equivalentes	27,751,875	49,554,735	52,094,773	25,211,837	-2,540,038
Derechos a Recibir Efectivo o Equivalentes	9,873,675	48,373,805	52,094,773	6,152,707	-3,720,968
Derechos a Recibir Bienes o Servicios	4,572,625	28,529,329	29,330,765	3,771,189	-801,436
Inventarios	5,301,050	19,844,476	22,764,008	2,381,518	-2,919,532
Almacenes	0	0	0	0	0
Estimación por Pérdida o Deterioro de Activos Circulantes	0	0	0	0	0
Otros Activos Circulantes	0	0	0	0	0
<b>Activo No Circulante</b>	<b>17,878,199</b>	<b>1,180,930</b>	<b>0</b>	<b>19,059,130</b>	<b>1,180,930</b>
Inversiones Financieras a Largo Plazo	0	0	0	0	0
Derechos a Recibir Efectivo o Equivalentes a Largo Plazo	0	0	0	0	0
Bienes Inmuebles, Infraestructura y Construcciones en Proceso	0	0	0	0	0
Bienes Muebles	17,304,221	1,180,930	0	18,485,152	1,180,930
Activos Intangibles	573,978	0	0	573,978	0
Depreciación, Deterioro y Amortización Acumulada de Bienes	0	0	0	0	0
Activos Diferidos	0	0	0	0	0
Estimación por Pérdida o Deterioro de Activos no Circulantes	0	0	0	0	0
Otros Activos no Circulantes	0	0	0	0	0

Bajo protesta de decir verdad declaramos que los Estados Financieros y sus Notas son razonablemente correctos y responsabilidad del emisor

BIOL. CARLOS RODRIGO MARTÍN CLEMENTE  
 PROCURADOR ESTATAL DE PROTECCIÓN AL AMBIENTE

LIC. GERARDO VALENZUELA CHÁVEZ  
 DIRECTOR ADMINISTRATIVO

Cuenta Pública 2016  
 Estado Analítico de la Deuda y Otros Pasivos  
 Del 1 de enero al 31 de diciembre de 2016  
 (Pesos)

PROCURADURÍA ESTATAL DE PROTECCIÓN AL AMBIENTE

Ente Público:

Denominación de las Deudas	Moneda de Contratación	Institución o País Acreedor	Saldo Inicial del Periodo	Saldo Final del Periodo
<b>DEUDA PÚBLICA</b>				
<b>Deuda Interna</b>				
<b>Corto Plazo</b>				
Instituciones de Crédito			0	0
Títulos y Valores			0	0
Arrendamientos Financieros			0	0
<b>Deuda Externa</b>				
Organismos Financieros Internacionales			0	0
Deuda Bilateral			0	0
Títulos y Valores			0	0
Arrendamientos Financieros			0	0
<b>Subtotal a Corto Plazo</b>			0	0
<b>Deuda Interna</b>				
<b>Largo Plazo</b>				
Instituciones de Crédito			0	0
Títulos y Valores			0	0
Arrendamientos Financieros			0	0
<b>Deuda Externa</b>				
Organismos Financieros Internacionales			0	0
Deuda Bilateral			0	0
Títulos y Valores			0	0
Arrendamientos Financieros			0	0
<b>Subtotal a Largo Plazo</b>			0	0
<b>Otros Pasivos</b>				
			469,167	265,870
<b>Total Deuda y Otros Pasivos</b>			<b>469,167</b>	<b>265,870</b>

Bajo protesta de decir verdad declaramos que los Estados Financieros y sus Notas son razonablemente correctos y responsabilidad del emisor

BIOL. CARLOS RODRIGO MARTÍN CLEMENTE  
 PROCURADOR ESTATAL DE PROTECCIÓN AL  
 AMBIENTE

LIC. GERARDO VALENZUELA CHÁVEZ  
 DIRECTOR ADMINISTRATIVO

**Cuenta Pública 2016**  
**Estado de Variación en la Hacienda Pública**  
**Del 1 de enero al 31 de diciembre de 2016**  
 (pesos)

**PROCURADURÍA ESTATAL DE PROTECCIÓN AL AMBIENTE**

Ente Público:

Concepto	Hacienda Pública/ Patrimonio Contribuido	Hacienda Pública/ Patrimonio Generado de Ejercicios Anteriores	Hacienda Pública/ Patrimonio Generado del Ejercicio	Ajustes por Cambios de Valor	TOTAL
<b>Rectificaciones de Resultados de Ejercicios Anteriores</b>	0	0	0	0	0
<b>Patrimonio Neto Inicial Ajustado del Ejercicio</b>	16,379,520	0	0	0	16,379,520
Aportaciones	16,379,520	0	0	0	16,379,520
Donaciones de Capital	0	0	0	0	0
Actualización de la Hacienda Pública/ Patrimonio	0	0	0	0	0
<b>Variaciones de la Hacienda Pública/ Patrimonio Neto del Ejercicio</b>	0	2,359,208	8,543,979	0	10,903,188
Resultados del Ejercicio (Ahorro/Desahorro)	0	0	8,543,979	0	8,543,979
Resultados de Ejercicios Anteriores	0	2,359,208	0	0	2,359,208
Revalúos	0	0	0	0	0
Reservas	0	0	0	0	0
<b>Hacienda Pública/ Patrimonio Neto Final del Ejercicio 2015</b>	16,379,520	2,359,208	8,543,979	0	27,282,707
<b>Cambios en la Hacienda Pública/ Patrimonio Neto del Ejercicio 2016</b>	0	0	0	0	0
Aportaciones	0	0	0	0	0
Donaciones de Capital	0	0	0	0	0
Actualización de la Hacienda Pública/ Patrimonio	0	0	0	0	0
<b>Variaciones de la Hacienda Pública/ Patrimonio Neto del Ejercicio</b>	0	1,375,540	4,831,698	0	6,207,238
Resultados del Ejercicio (Ahorro/Desahorro)	0	0	4,831,698	0	4,831,698
Resultados de Ejercicios Anteriores	0	1,375,540	0	0	1,375,540
Revalúos	0	0	0	0	0
Reservas	0	0	0	0	0
<b>Saldo Neto en la Hacienda Pública / Patrimonio 2016</b>	16,379,520	3,734,749	4,831,698	0	24,945,966

Bajo protesta de decir verdad declaramos que los Estados Financieros y sus Notas son razonablemente correctos y responsabilidad del emisor

BIOL. CARLOS RODRIGO MARTÍN CLEMENTE  
 PROCURADOR ESTATAL DE PROTECCIÓN AL AMBIENTE

LIC. GERARDO VALENZUELA CHÁVEZ  
 DIRECTOR ADMINISTRATIVO

Cuenta Pública 2016  
Estado de Flujos de Efectivo  
Del 1 de enero al 31 de diciembre de 2016 y 2015  
(Pesos)

PROCURADURÍA ESTATAL DE PROTECCIÓN AL AMBIENTE

Ente Público:

Concepto	2016	2015	Concepto	2016	2015
<b>Flujos de Efectivo de las Actividades de Gestión</b>					
<b>Origen</b>	<b>19,354,621</b>	<b>6,376,326</b>	<b>Flujos de Efectivo de las Actividades de Inversión</b>		
Impuestos	0	0	Origen	0	16,129,418
Cuotas y Aportaciones de Seguridad Social	0	0	Bienes Inmuebles, Infraestructura y Construcciones en Proceso	0	16,129,418
Contribuciones de mejoras	0	0	Bienes Muebles	0	0
Derechos	0	0	Otros Orígenes de Inversión	0	0
Productos de Tipo Corriente	115,969	142,574	<b>Aplicación</b>	<b>1,180,930</b>	<b>1,445,884</b>
Aprovechamientos de Tipo Corriente	13,369,652	1,753	Bienes Inmuebles, Infraestructura y Construcciones en Proceso	0	0
Ingresos por Venta de Bienes y Servicios	0	0	Bienes Muebles	1,180,930	1,445,884
Ingresos no Comprendidos en las Fracciones de la Ley de Ingresos Causados en Ejercicios Fiscales Anteriores Pendientes de Liquidación o Pago	0	0	Otras Aplicaciones de Inversión	0	0
Participaciones y Aportaciones	5,869,000	6,232,000	<b>Flujos Netos de Efectivo por Actividades de Inversión</b>	<b>-1,180,930</b>	<b>14,683,535</b>
Transferencias, Asignaciones y Subsidios y Otras Ayudas	0	0			
Otros Orígenes de Operación	0	0	<b>Flujo de Efectivo de las Actividades de Financiamiento</b>		
<b>Aplicación</b>	<b>18,975,127</b>	<b>17,793,964</b>	Origen	0	0
Servicios Personales	10,888,113	10,143,499	Endeudamiento Neto	0	0
Materiales y Suministros	1,286,655	1,573,479	Interno	0	0
Servicios Generales	2,348,155	2,271,183	Externo	0	0
Transferencias Internas y Asignaciones al Sector Público	0	0	Otros Orígenes de Financiamiento	0	0
Transferencias al resto del Sector Público	0	0	<b>Aplicación</b>	<b>0</b>	<b>0</b>
Subsidios y Subvenciones	0	0	Servicios de la Deuda	0	0
Ayudas Sociales	0	0	Interno	0	0
Pensiones y Jubilaciones	0	0	Externo	0	0
Transferencias a Fideicomisos, Mandatos y Contratos Análogos	0	0	Otras Aplicaciones de Financiamiento	0	0
Transferencias a la Seguridad Social	0	0	<b>Flujos netos de Efectivo por Actividades de Financiamiento</b>	<b>0</b>	<b>0</b>
Donativos	0	0			
Transferencias al Exterior	0	0	<b>Incremento/Disminución Neta en el Efectivo y Equivalentes al Efectivo</b>	<b>-801,436</b>	<b>3,265,897</b>
Participaciones	0	0			
Aportaciones	0	0	<b>Efectivo y Equivalente al Efectivo al Inicio del Ejercicio</b>	<b>4,572,625</b>	<b>1,306,728</b>
Convenios	0	0	<b>Efectivo y Equivalente al Efectivo al Final del Ejercicio</b>	<b>3,771,189</b>	<b>4,572,625</b>
Otras Aplicaciones de Operación	4,452,204	3,805,803			
<b>Flujos Netos de Efectivo por Actividades de Operación</b>	<b>379,494</b>	<b>-11,417,638</b>			

Bajo protesta de decir verdad declaramos que los Estados Financieros y sus Notas son razonablemente correctos y responsabilidad del emisor

BIOL. CARLOS RODRIGO MARTÍN CLEMENTE  
PROCURADOR ESTATAL DE PROTECCIÓN AL AMBIENTE

LIC. GERARDO VALENZUELA CHÁVEZ  
DIRECTOR ADMINISTRATIVO

Cuenta Pública 2016  
Pasivos Contingentes  
Al 31 de diciembre de 2016  
(Pesos)

Ente Público: \_\_\_\_\_ PROCURADURÍA ESTATAL DE PROTECCIÓN AL AMBIENTE \_\_\_\_\_

NO APLICA

Bajo protesta de decir verdad declaramos que los Estados Financieros y sus Notas son razonablemente correctos y responsabilidad del emisor

\_\_\_\_\_  
BIOL. CARLOS RODRIGO MARTÍN CLEMENTE  
PROCURADOR ESTATAL DE PROTECCIÓN AL  
AMBIENTE

\_\_\_\_\_  
LIC. GERARDO VALENZUELA CHÁVEZ  
DIRECTOR ADMINISTRATIVO

## NOTAS A LOS ESTADOS FINANCIEROS

## 1. Introducción

Los Estados Financieros de los entes públicos, proveen de información financiera a los principales usuarios de la misma, al Congreso y a los ciudadanos. El objetivo del presente documento es la revelación del contexto y de los aspectos económicos-financieros más relevantes que influyeron en las decisiones del ejercicio 2016 y son elaboradas para la mayor comprensión de los mismos y sus particularidades.

La Procuraduría Estatal de Protección al Ambiente (PROESPA) tiene como objetivo principal el procurar y vigilar el cumplimiento de la legislación ambiental en el Estado, orientando a los diferentes sectores para prevenir y resolver problemas ambientales, es por ello que la Procuraduría durante el 2016 llevo a cabo los siguientes programas y acciones para dar cumplimiento de conformidad a la normatividad aplicable:

## Inspección y vigilancia

La Procuraduría cuenta con el Programa de Supervisión e Inspección Ambiental, mediante el cual verifica y supervisa el cumplimiento de las disposiciones en materia ambiental, de aquellas obras o establecimientos de competencia estatal que puedan producir un deterioro o daños al ambiente. Dentro del mismo Programa de Supervisión e Inspección Ambiental, se realizan acciones específicas para el cuidado de las áreas naturales y las zonas aledañas al cauce del río San Pedro; así como el seguimiento a los hornos ladrilleros.

## Áreas Naturales

En este apartado, se tiene el objetivo de llevar a cabo operativos de vigilancia que permitan la detección de actividades ilícitas en las áreas naturales, en coordinación con otras instancias de gobierno, para disminuir las irregularidades ambientales que afectan los recursos naturales en su cantidad y calidad, tanto en las zonas suburbanas y áreas naturales.

## Hornos ladrilleros

En lo que se refiere a los hornos ladrilleros, se tiene el objetivo de prevenir y controlar el deterioro de la calidad del aire generado por los mismos. Para ello se supervisan las actividades de quema de combustibles y el uso de recursos naturales no regularizados para la fabricación de ladrillo, previniendo la instalación de hornos en centros de población y lugares donde se afecte la salud pública por la emisión de humos, gases y partículas generadas por estas actividades.

## Río San Pedro

Con el objetivo de prevenir los ilícitos ambientales a lo largo del cauce y los márgenes del río San Pedro mediante vigilancia permanente en la zona regenerada, así como colaborar en su saneamiento y restauración, se busca mejorar las condiciones naturales de los márgenes y cauce del río en el tramo comprendido desde Av. Siglo XXI sur en el Municipio de Aguascalientes hasta la intersección con el río Chicalote en el Municipio de Jesús María.

## Denuncias Ambientales

Con el objeto de impulsar la participación ciudadana se tiene implementado el Programa de Atención a la Denuncia Ambiental, cuyo objetivo es promover, recibir, procesar, analizar y dar seguimiento con oportunidad a las denuncias ambientales presentadas ante la Procuraduría, e informar al ciudadano(a) sobre el estado que guarda la problemática denunciada hasta la solución de la misma.

## Verificación Vehicular

La PROESPA cuenta con el Programa de Verificación Vehicular en el cual se supervisa que los propietarios o poseedores de vehículos automotores en circulación cumplan con el programa de Verificación Vehicular, y que los Centros de Verificación operen conforme al Reglamento en la materia.

## Participación Cívica

Con el objetivo de informar y orientar a la población sobre la importancia respecto del cumplimiento de las obligaciones en materia ambiental, así como promover la formación de una conciencia pública para el desarrollo sustentable, se impulsó la participación de la ciudadanía, así como del personal de los Municipios.

Aunado a lo anterior la PROESPA participa en diversos programas interinstitucionales, mediante los cuales colabora con diferentes instancias para el cuidado y protección del medio ambiente.

## 2. Panorama Económico y Financiero

La Procuraduría Estatal de Protección al Ambiente, operó durante el ejercicio 2016 en su mayor parte con recurso propio, la mayoría proveniente por multas por verificación vehicular y otra parte proveniente de recurso estatal, mismo que fue empleado al 100% para servicios personales únicamente.

La toma de decisiones financieras se basó principalmente en el presupuesto para el ejercicio, el programa operativo anual y la recaudación mensual de los recursos propios.

## 3. Autorización e Historia

- a) La Procuraduría Estatal de Protección al Ambiente se crea de conformidad a la publicación de la Ley de la Procuraduría Estatal de Protección al Ambiente el 10 de marzo de año 2003, la cual entró en vigor el primero de enero del año 2004.
- b) Principales cambios en su estructura, al momento de su creación las atribuciones de inspección, vigilancia y sanción que en materia ambiental se encuentran asignadas a la Secretaría de Desarrollo Social del Estado en la Ley de Protección Ambiental para el Estado de Aguascalientes, a partir de la vigencia de la Ley se entienden conferidas a la Procuraduría Estatal de Protección al Ambiente.

## 4. Organización y Objeto Social

- a) Objeto social: Cuidado del Medio Ambiente
- b) Principal actividad: Inspección y Vigilancia Ambiental.
- c) Ejercicio fiscal: 2016
- d) Régimen jurídico: Personal Moral con Fines no Lucrativos no contribuyente.
- e) Consideraciones fiscales del ente: revelar el tipo de contribuciones que esté obligado a pagar o retener: Retenciones de impuesto sobre la renta por sueldos y salarios, asimilados, por honorarios profesionales, retención de Impuesto sobre Nómina y parte parcial del pago, arrendamiento.
- f) Estructura organizacional básica: Un Procurador, 3 Direcciones de Área, 4 Coordinaciones, 5 Jefaturas de Departamento.
- g) Fideicomisos, mandatos y análogos de los cuales es fideicomitente o fideicomisario: NO aplica

## 5. Bases de Preparación de los Estados Financieros

- a) La PROESPA ha observado la normatividad emitida por el CONAC y las disposiciones legales aplicables.
- b) La normatividad aplicada para la elaboración de la información financiera fue la emitida por el CONAC y las bases de medición utilizadas para la elaboración de los estados financieros fue costo histórico y los criterios de aplicación son que los activos se registrados al valor al que son adquiridos.
- c) Postulados básicos.
  - I. Sustancia económica
  - II. Entes públicos
  - III. Existencia permanente
  - IV. Revelación suficiente
  - V. Importancia relativa
  - VI. Registro e integración presupuestaria
  - VII. Consolidación de la información financiera
  - VIII. Devengo contable
  - IX. Valuación
  - X. Dualidad económica
  - XI. Consistencia

### d) Normatividad supletoria.

No se emplea normatividad supletoria en la Procuraduría Estatal de Protección al ambiente en lo que respecta a la elaboración de estados financieros e información contable.



**6. Políticas de Contabilidad Significativas**

- a) Actualización: La Procuraduría Estatal de Protección al Ambiente no actualiza dado que utiliza costos históricos.  
b) Informar sobre la realización de operaciones en el extranjero y de sus efectos en la información financiera gubernamental.

NO APLICA

- c) Método de valuación de la inversión en acciones de Compañías subsidiarias no consolidadas y asociadas.

NO APLICA

- d) Sistema y método de valuación de inventarios y costo de lo vendido.

NO APLICA

- e) Beneficios a empleados:

NO APLICA

- f) Provisiones: objetivo de su creación, monto y plazo.

NO APLICA

- g) Reservas: objetivo de su creación, monto y plazo.

NO APLICA

- h) Cambios en políticas contables y corrección de errores junto con la revelación de los efectos que se tendrá en la información financiera del ente público, ya sea retrospectivos o prospectivos.

NO APLICA

- i) Reclasificaciones:

NO APLICA

- j) Depuración y cancelación de saldos.

NO APLICA

**7. Posición en Moneda Extranjera y Protección por Riesgo Cambiario**

NO APLICA

**8. Reporte Analítico del Activo**

- a) Vida útil o porcentajes de depreciación, deterioro o amortización utilizados en los diferentes tipos de activos.

Se utilizan costos históricos

- b) Cambios en el porcentaje de depreciación o valor residual de los activos.

NO APLICA

- c) Importe de los gastos capitalizados en el ejercicio, tanto financieros como de investigación y desarrollo.

NO APLICA

- d) Riesgos por tipo de cambio o tipo de interés de las inversiones financieras.

NO APLICA

- e) Valor activado en el ejercicio de los bienes construidos por la entidad.

NO APLICA

f) Otras circunstancias de carácter significativo que afecten el activo, tales como bienes en garantía, señalados en embargos, litigios, títulos de inversiones entregados en garantías, baja significativa del valor de inversiones financieras, etc.

NO APLICA

g) Desmantelamiento de Activos, procedimientos, implicaciones, efectos contables.

NO APLICA

h) Administración de activos

NO APLICA

#### 9. Fideicomisos, Mandatos y Análogos

NO APLICA

#### 10. Reporte de la Recaudación

ENERO	FEBRERO	MARZO	ABRIL	MAYO	JUNIO	JULIO	AGOSTO	SEPTIEMBRE	OCTUBRE	NOVIEMBRE	DICIEMBRE	TOTALES
\$979,456.00	\$ 1,156,716.00	\$ 1,194,521.00	\$877,374.40	\$826,243.20	\$970,770.00	\$ 1,200,588.00	\$ 1,164,483.20	\$ 1,662,982.00	\$ 1,165,775.00	\$ 978,991	\$ 957,720.60	\$ 13,135,620.40

#### 11. Información sobre la Deuda y el Reporte Analítico de la Deuda

NO APLICA

#### 12. Calificaciones otorgadas

NO APLICA

#### 13. Proceso de Mejora

La Procuraduría Estatal de Protección al Ambiente aplica las Normas Generales de Control Interno, las cuales se basan en Ambiente de Control, Evaluación de Riesgos, Actividades de Control, Información y Comunicación y Supervisión.

Así mismo se aplican evaluaciones de desempeño al personal, capacitación y encuestas de satisfacción al cliente, y encuestas de clima laboral.

#### 14. Información por Segmentos

NO APLICA

#### 15. Eventos Posteriores al Cierre

NO APLICA

#### 16. Partes Relacionadas

No existen partes relacionadas que pudieran ejercer influencia significativa sobre la toma de decisiones financieras y operativas.

“Bajo protesta de decir verdad declaramos que los Estados Financieros y sus notas, son razonablemente correctos y son responsabilidad del emisor

BIOL. CARLOS RODRIGO MARTÍN CLEMENTE  
PROCURADOR ESTATAL DE PROTECCIÓN  
AL AMBIENTE

LIC. GERARDO VALENZUELA CHÁVEZ  
DIRECTOR ADMINISTRATIVO

**Cuenta Pública 2016**  
Estado Analítico de Ingresos  
Del 1 de enero al 31 de diciembre de 2016  
(Pesos)

Ente Público: **PROCURADURÍA ESTATAL DE PROTECCIÓN AL AMBIENTE**

Rubro de Ingresos	Ingreso					Diferencia (6 = 5 - 1)
	Estimado (1)	Ampliaciones y Reducciones (2)	Modificado (3= 1 + 2)	Devengado (4)	Recaudado (5)	
Impuestos	0	0	0	0	0	0
Cuotas y Aportaciones de Seguridad Social	0	0	0	0	0	0
Contribuciones de Mejoras	0	0	0	0	0	0
Derechos	255,044	0	255,044	115,969	115,969	-255,044
Productos	60,000	0	60,000	115,969	115,969	55,969
Corriente	60,000	0	60,000	115,969	115,969	55,969
Capital	0	0	0	0	0	0
Aprovechamientos	16,191,956	0	16,191,956	13,369,652	13,369,652	-2,822,304
Corriente	16,191,956	0	16,191,956	13,369,652	13,369,652	-2,822,304
Capital	0	0	0	0	0	0
Ingresos por Ventas de Bienes y Servicios	0	0	0	0	0	0
Participaciones y Aportaciones	0	0	0	0	0	0
Transferencias, Asignaciones, Subsidios y Otras Ayudas	9,283,000	-3,414,000	5,869,000	5,869,000	5,869,000	-3,414,000
Ingresos Derivados de Financiamientos	0	0	0	0	0	0
<b>Total</b>	<b>25,790,000.00</b>	<b>-3,414,000.00</b>	<b>22,376,000.00</b>	<b>19,354,621.02</b>	<b>19,354,621.02</b>	<b>-6,435,379</b>
				<b>Ingresos excedentes<sup>1</sup></b>		

Estado Analítico de Ingresos Por Fuente de Financiamiento	Ingreso					Diferencia (6 = 5 - 1)
	Estimado (1)	Ampliaciones y Reducciones (2)	Modificado (3= 1 + 2)	Devengado (4)	Recaudado (5)	
<b>Ingresos del Gobierno</b>	<b>16,507,000</b>	<b>0</b>	<b>16,507,000</b>	<b>13,485,621</b>	<b>13,485,621</b>	<b>-3,021,379</b>
Impuestos	0	0	0	0	0	0
Contribuciones de Mejoras	0	0	0	0	0	0
Derechos	255,044	0	255,044	115,969	115,969	-255,044
Productos	60,000	0	60,000	115,969	115,969	55,969
Corriente	60,000	0	60,000	115,969	115,969	55,969
Capital	0	0	0	0	0	0
Aprovechamientos	16,191,956	0	16,191,956	13,369,652	13,369,652	-2,822,304
Corriente	16,191,956	0	16,191,956	13,369,652	13,369,652	-2,822,304
Capital	0	0	0	0	0	0
Participaciones y Aportaciones	0	0	0	0	0	0
Transferencias, Asignaciones, Subsidios y Otras Ayudas	0	0	0	0	0	0
<b>Ingresos de Organismos y Empresas</b>	<b>9,283,000</b>	<b>-3,414,000</b>	<b>5,869,000</b>	<b>5,869,000</b>	<b>5,869,000</b>	<b>-3,414,000</b>
Cuotas y Aportaciones de Seguridad Social	0	0	0	0	0	0
Ingresos por Ventas de Bienes y Servicios	0	0	0	0	0	0
Transferencias, Asignaciones, Subsidios y Otras Ayudas	9,283,000	-3,414,000	5,869,000	5,869,000	5,869,000	-3,414,000
<b>Ingresos derivados de financiamiento</b>	<b>0</b>	<b>0</b>	<b>0</b>	<b>0</b>	<b>0</b>	<b>0</b>
Ingresos Derivados de Financiamientos	0	0	0	0	0	0
<b>Total</b>	<b>25,790,000.00</b>	<b>-3,414,000.00</b>	<b>22,376,000.00</b>	<b>19,354,621.02</b>	<b>19,354,621.02</b>	<b>-6,435,379</b>
				<b>Ingresos excedentes<sup>1</sup></b>		

<sup>1</sup> Los ingresos excedentes se presentan para efectos de cumplimiento de la Ley General de Contabilidad Gubernamental y el importe reflejado debe ser siempre mayor a cero

Cuenta Pública 2016 Estado Analítico del Ejercicio del Presupuesto de Egresos Clasificación Administrativa Del 1 de enero al 31 de diciembre de 2016 (Pesos)						
Ente Público: PROCURADURÍA ESTATAL DE PROTECCIÓN AL AMBIENTE						
Concepto	Egresos					
	Aprobado 1	Ampliaciones/ (Reducciones) 2	Modificado 3 = (1 + 2)	Devengado 4	Pagado 5	Subejercicio 6 = (3 - 4)
370101 OFICINA DEL PROCURADOR ESTATAL DE PROTECCIÓN AL AMBIENTE	7,960,800.95	-955,564.74	7,005,236.21	4,805,484.46	4,805,484.46	2,199,751.75
370201 DIRECCIÓN JURÍDICA Y DE DICTAMEN	5,506,799.10	-1,340,000.00	4,166,799.10	2,217,041.03	2,217,041.03	1,949,758.07
370301 DIRECCIÓN DE INSPECCIÓN Y VIGILANCIA AMBIENTAL	12,322,399.95	-1,118,435.26	11,203,964.69	8,681,327.91	8,681,327.91	2,522,636.78
<b>Total del Gasto</b>	<b>25,790,000.00</b>	<b>-3,414,000.00</b>	<b>22,376,000.00</b>	<b>15,703,853.40</b>	<b>15,703,853.40</b>	<b>6,672,146.60</b>

Cuenta Pública 2016 Estado Analítico del Ejercicio del Presupuesto de Egresos Clasificación Económica (por Tipo de Gasto) Del 1 de enero al 31 de diciembre de 2016 (Pesos)						
Concepto	Ente Público: <u>PROCURADURÍA ESTATAL DE PROTECCIÓN AL AMBIENTE</u>					
	Egresos					
	Aprobado	Ampliaciones/ (Reducciones)	Modificado	Devengado	Pagado	Subejercicio
	1	2	3 = (1 + 2)	4	5	6 = (3 - 4)
Gasto Corriente	23,928,709	-3,414,000	20,514,709	14,522,923	14,522,923	5,991,786
Gasto de Capital	1,861,291	0	1,861,291	1,180,930	1,180,930	680,361
Amortización de la Deuda y Disminución de Pasivos	0	0	0	0	0	0
Pensiones y Jubilaciones	0	0	0	0	0	0
Participaciones	0	0	0	0	0	0
<b>Total del Gasto</b>	<b>25,790,000.00</b>	<b>-3,414,000.00</b>	<b>22,376,000.00</b>	<b>15,703,853.40</b>	<b>15,703,853.40</b>	<b>6,672,146.60</b>

Cuenta Pública 2016						
Estado Analítico del Ejercicio del Presupuesto de Egresos						
Clasificación por Objeto del Gasto (Capítulo y Concepto)						
Del 1 de enero al 31 de diciembre de 2016						
(Pesos)						
Ente Público: PROCURADURÍA ESTATAL DE PROTECCIÓN AL AMBIENTE						
Concepto	Egresos					Subejercicio
	Aprobado	Ampliaciones/ (Reducciones)	Modificado	Devengado	Pagado	
	1	2	3 = (1 + 2)	4	5	6 = (3 - 4)
<b>Servicios Personales</b>	<b>18,417,076</b>	<b>-3,414,000</b>	<b>15,003,076</b>	<b>10,888,113</b>	<b>10,888,113</b>	<b>4,114,963</b>
Remuneraciones al Personal de Carácter Permanente	9,390,835	-2,702,661	6,688,174	5,602,716	5,602,716	1,085,458
Remuneraciones al Personal de Carácter Transitorio	0	0	0	0	0	0
Remuneraciones Adicionales y Especiales	4,458,330	-446,263	4,012,066	2,704,140	2,704,140	1,307,927
Seguridad Social	2,334,920	-111,065	2,223,855	1,479,251	1,479,251	744,605
Otras Prestaciones Sociales y Económicas	2,182,349	-741,115	1,441,234	514,904	514,904	926,330
Previsiones	0	0	0	0	0	0
Pago de Estímulos a Servidores Públicos	50,643	587,104	637,747	587,103	587,103	50,644
<b>Materiales y Suministros</b>	<b>2,404,473</b>	<b>-10,000</b>	<b>2,394,473</b>	<b>1,286,655</b>	<b>1,286,655</b>	<b>1,107,818</b>
Materiales de Administración, Emisión de Documentos y Artículos Oficiales	705,627	21,629	727,256	523,755	523,755	203,501
Alimentos y Utensilios	208,819	-936	207,883	167,088	167,088	40,795
Materias Primas y Materiales de Producción y Comercialización	0	0	0	0	0	0
Materiales y Artículos de Construcción y de Reparación	24,000	-8,141	15,859	5,621	5,621	10,237
Productos Químicos, Farmacéuticos y de Laboratorio	5,991	1,624	7,615	7,420	7,420	195
Combustibles, Lubricantes y Aditivos	1,099,838	-79,176	1,020,662	361,250	361,250	659,412
Vestuario, Blancos, Prendas de Protección y Artículos Deportivos	221,311	-3,000	218,311	132,932	132,932	85,379
Materiales y Suministros Para Seguridad	0	0	0	0	0	0
Herramientas, Refacciones y Accesorios Menores	138,888	58,000	196,888	88,588	88,588	108,300
<b>Servicios Generales</b>	<b>3,047,159</b>	<b>10,000</b>	<b>3,057,159</b>	<b>2,348,155</b>	<b>2,348,155</b>	<b>709,004</b>
Servicios Básicos	424,350	7,658	432,008	267,027	267,027	164,982
Servicios de Arrendamiento	796,041	21,783	817,824	625,207	625,207	192,617
Servicios Profesionales, Científicos, Técnicos y Otros Servicios	167,852	25,981	193,833	180,248	180,248	13,585
Servicios Financieros, Bancarios y Comerciales	154,958	10,740	165,699	162,428	162,428	3,271
Servicios de Instalación, Reparación, Mantenimiento y Conservación	537,945	-20,323	517,622	437,401	437,401	80,222
Servicios de Comunicación Social y Publicidad.	0	78,400	78,400	78,395	78,395	5
Servicios de Traslado y Viáticos	278,400	-3,518	274,882	189,160	189,160	85,722
Servicios Oficiales	466,822	-259,564	207,258	55,258	55,258	152,000
Otros Servicios Generales	220,791	148,843	369,633	353,031	353,031	16,602
<b>Transferencias, Asignaciones, Subsidios y Otras Ayudas</b>	<b>0</b>	<b>0</b>	<b>0</b>	<b>0</b>	<b>0</b>	<b>0</b>
Transferencias Internas y Asignaciones al Sector Público	0	0	0	0	0	0
Transferencias al Resto del Sector Público	0	0	0	0	0	0
Subsidios y Subvenciones	0	0	0	0	0	0
Ayudas Sociales	0	0	0	0	0	0
Pensiones y Jubilaciones	0	0	0	0	0	0
Transferencias a Fideicomisos, Mandatos y Otros Análogos	0	0	0	0	0	0
Transferencias a la Seguridad Social	0	0	0	0	0	0
Donativos	0	0	0	0	0	0
Transferencias al Exterior	0	0	0	0	0	0
<b>Bienes Muebles, Inmuebles e Intangibles</b>	<b>1,921,291</b>	<b>0</b>	<b>1,921,291</b>	<b>1,180,930</b>	<b>1,180,930</b>	<b>740,361</b>
Mobiliario y Equipo de Administración	384,000	0	384,000	57,331	57,331	326,669
Mobiliario y Equipo Educativo y Recreativo	12,000	0	12,000	5,099	5,099	6,901
Equipo e Instrumental Médico y de Laboratorio	0	0	0	0	0	0
Vehículos y Equipo de Transporte	1,225,291	0	1,225,291	1,118,500	1,118,500	106,791
Equipo de Defensa y Seguridad	0	0	0	0	0	0
Maquinaria, Otros Equipos y Herramientas	180,000	0	180,000	0	0	180,000
Activos Biológicos	0	0	0	0	0	0
Bienes Inmuebles	0	0	0	0	0	0
Activos Intangibles	120,000	0	120,000	0	0	120,000
<b>Inversión Pública</b>	<b>0</b>	<b>0</b>	<b>0</b>	<b>0</b>	<b>0</b>	<b>0</b>
Obra Pública en Bienes de Dominio Público	0	0	0	0	0	0
Obra Pública en Bienes Propios	0	0	0	0	0	0
Proyectos Productivos y Acciones de Fomento	0	0	0	0	0	0
<b>Inversiones Financieras y Otras Provisiones</b>	<b>0</b>	<b>0</b>	<b>0</b>	<b>0</b>	<b>0</b>	<b>0</b>
Inversiones Para el Fomento de Actividades Productivas.	0	0	0	0	0	0
Acciones y Participaciones de Capital	0	0	0	0	0	0
Compra de Títulos y Valores	0	0	0	0	0	0
Concesión de Préstamos	0	0	0	0	0	0
Inversiones en Fideicomisos, Mandatos y Otros Análogos	0	0	0	0	0	0
Otras Inversiones Financieras	0	0	0	0	0	0
Provisiones para Contingencias y Otras Erogaciones Especiales	0	0	0	0	0	0
Participaciones y Aportaciones	0	0	0	0	0	0
Participaciones	0	0	0	0	0	0
Aportaciones	0	0	0	0	0	0
Convenios	0	0	0	0	0	0
<b>Deuda Pública</b>	<b>0</b>	<b>0</b>	<b>0</b>	<b>0</b>	<b>0</b>	<b>0</b>
Amortización de la Deuda Pública	0	0	0	0	0	0
Intereses de la Deuda Pública	0	0	0	0	0	0
Comisiones de la Deuda Pública	0	0	0	0	0	0
Gastos de la Deuda Pública	0	0	0	0	0	0
Costo por Coberturas	0	0	0	0	0	0
Apoyos Financieros	0	0	0	0	0	0
Adeudos de Ejercicios Fiscales Anteriores (Adefas)	0	0	0	0	0	0
<b>Total del Gasto</b>	<b>25,790,000.00</b>	<b>-3,414,000.00</b>	<b>22,376,000.00</b>	<b>15,703,853.40</b>	<b>15,703,853.40</b>	<b>6,672,146.60</b>

Cuenta Pública 2016 Estado Analítico del Ejercicio del Presupuesto de Egresos Clasificación Funcional (Finalidad y Función) Del 1 de enero al 31 de diciembre 2016 (Pesos)						
Ente Público: PROCURADURÍA ESTATAL DE PROTECCIÓN AL AMBIENTE						
Concepto	Egresos					
	Aprobado 1	Ampliaciones/ (Reducciones) 2	Modificado 3 = (1 + 2)	Devengado 4	Pagado 5	Subejercicio 6 = (3 - 4)
<b>Gobierno</b>						
Legislación	0	0	0	0	0	0
Justicia	0	0	0	0	0	0
Coordinación de la Política de Gobierno	0	0	0	0	0	0
Relaciones Exteriores	0	0	0	0	0	0
Asuntos Financieros y Hacendarios	0	0	0	0	0	0
Seguridad Nacional	0	0	0	0	0	0
Asuntos de Orden Público y de Seguridad Interior	0	0	0	0	0	0
Otros Servicios Generales	0	0	0	0	0	0
<b>Desarrollo Social</b>	25,790,000	-3,414,000	22,376,000	15,703,853	15,703,853	6,672,147
Protección Ambiental	25,790,000	-3,414,000	22,376,000	15,703,853	15,703,853	6,672,147
Vivienda y Servicios a la Comunidad	0	0	0	0	0	0
Salud	0	0	0	0	0	0
Recreación, Cultura y Otras Manifestaciones Sociales	0	0	0	0	0	0
Educación	0	0	0	0	0	0
Protección Social	0	0	0	0	0	0
Otros Asuntos Sociales	0	0	0	0	0	0
<b>Desarrollo Económico</b>	0	0	0	0	0	0
Asuntos Económicos, Comerciales y Laborales en General	0	0	0	0	0	0
Agropecuaria, Silvicultura, Pesca y Caza	0	0	0	0	0	0
Combustibles y Energía	0	0	0	0	0	0
Minería, Manufacturas y Construcción	0	0	0	0	0	0
Transporte	0	0	0	0	0	0
Comunicaciones	0	0	0	0	0	0
Turismo	0	0	0	0	0	0
Ciencia, Tecnología e Innovación	0	0	0	0	0	0
Otras Industrias y Otros Asuntos Económicos	0	0	0	0	0	0
<b>Otros no Clasificados en Funciones Anteriores</b>	0	0	0	0	0	0
Transacciones de la Deuda Pública / Costo Financiero de la Deuda	0	0	0	0	0	0
Transferencias, Participaciones y Aportaciones entre Diferentes Niveles y Ordenes de Gobierno	0	0	0	0	0	0
Saneamiento del Sistema Financiero	0	0	0	0	0	0
Adeudos de Ejercicios Fiscales Anteriores	0	0	0	0	0	0
<b>Total del Gasto</b>	25,790,000.00	-3,414,000.00	22,376,000.00	15,703,853.40	15,703,853.40	6,672,146.60







Cuenta Pública 2016 Indicadores de Postura Fiscal Del 1 de enero al 31 de diciembre de 2016 (Pesos)				
Ente Público: <u>          </u> PROCURADURÍA ESTATAL DE PROTECCIÓN AL AMBIENTE				
Concepto	Estimado	Devengado	Pagado <sup>3</sup>	
<b>I. Ingresos Presupuestarios (I=1+2)</b>	25790000	19354621.02	19354621.02	
1. Ingresos del Gobierno de la Entidad Federativa <sup>1</sup>	16507000	13485621.02	13485621.02	
2. Ingresos del Sector Paraestatal <sup>1</sup>	9283000	5869000	5869000	
<b>II. Egresos Presupuestarios (II=3+4)</b>	0	0	0	
3. Egresos del Gobierno de la Entidad Federativa <sup>2</sup>				
4. Egresos del Sector Paraestatal <sup>2</sup>				
<b>III. Balance Presupuestario (Superávit o Déficit) (III = I - II)</b>	25790000	19354621.02	19354621.02	
Concepto	Estimado	Devengado	Pagado <sup>3</sup>	
<b>III. Balance presupuestario (Superávit o Déficit)</b>	25790000	19354621.02	19354621.02	
<b>IV. Intereses, Comisiones y Gastos de la Deuda</b>				
<b>V. Balance Primario ( Superávit o Déficit) (V= III - IV)</b>	25790000	19354621.02	19354621.02	
Concepto	Estimado	Devengado	Pagado <sup>3</sup>	
<b>A. Financiamiento</b>	0	0	0	
<b>B. Amortización de la deuda</b>				
<b>C. Endeudamiento ó desendeudamiento (C = A - B)</b>	0	0	0	

1 Los Ingresos que se presentan son los ingresos presupuestario totales sin incluir los ingresos por financiamientos. Los Ingresos del Gobierno de la Entidad Federativa corresponden a los del Poder Ejecutivo, Legislativo Judicial y Autónomos

2 Los egresos que se presentan son los egresos presupuestarios totales sin incluir los egresos por amortización. Los egresos del Gobierno de la Entidad Federativa corresponden a los del Poder Ejecutivo, Legislativo, Judicial y Órganos Autónomos

3 Para Ingresos se reportan los ingresos recaudados; para egresos se reportan los egresos pagados

Cuenta Pública 2016 Gasto por Categoría Programática Del 1 de enero al 31 de diciembre 2016 (Pesos)						
Ente Público: _____ PROCURADURÍA ESTATAL DE PROTECCIÓN AL AMBIENTE						
Concepto	Egresos					
	Aprobado 1	Ampliaciones/ (Reducciones) 2	Modificado 3 = (1 + 2)	Devengado 4	Pagado 5	Subejercicio 6 = (3 - 4)
Programas	25,790,000	-3,414,000	22,376,000	15,703,853	15,703,853	6,672,147
Subsidios: Sector Social y Privado o Entidades Federativas y Municipios	0	0	0	0	0	0
Sujetos a Reglas de Operación	0	0	0	0	0	0
Otros Subsidios	0	0	0	0	0	0
Desempeño de las Funciones	25,790,000	-3,414,000	22,376,000	15,703,853	15,703,853	6,672,147
Prestación de Servicios Públicos	25,790,000	-3,414,000	22,376,000	15,703,853	15,703,853	6,672,147
Provisión de Bienes Públicos	\$0	\$0	\$0	\$0	\$0	\$0
Planeación, seguimiento y evaluación de políticas públicas	\$0	\$0	\$0	\$0	\$0	\$0
Promoción y fomento	\$0	\$0	\$0	\$0	\$0	\$0
Regulación y supervisión	\$0	\$0	\$0	\$0	\$0	\$0
Funciones de las Fuerzas Armadas (Únicamente Gobierno Federal)	\$0	\$0	\$0	\$0	\$0	\$0
Específicos	\$0	\$0	\$0	\$0	\$0	\$0
Proyectos de Inversión	\$0	\$0	\$0	\$0	\$0	\$0
Administrativos y de Apoyo	\$0	\$0	\$0	\$0	\$0	\$0
Apoyo al proceso presupuestario y para mejorar la eficiencia institucional	\$0	\$0	\$0	\$0	\$0	\$0
Apoyo a la función pública y al mejoramiento de la gestión	\$0	\$0	\$0	\$0	\$0	\$0
Operaciones ajenas	\$0	\$0	\$0	\$0	\$0	\$0
Compromisos	\$0	\$0	\$0	\$0	\$0	\$0
Obligaciones de cumplimiento de resolución jurisdiccional	\$0	\$0	\$0	\$0	\$0	\$0
Desastres Naturales	\$0	\$0	\$0	\$0	\$0	\$0
Obligaciones	\$0	\$0	\$0	\$0	\$0	\$0
Pensiones y jubilaciones	\$0	\$0	\$0	\$0	\$0	\$0
Aportaciones a la seguridad social	\$0	\$0	\$0	\$0	\$0	\$0
Aportaciones a fondos de estabilización	\$0	\$0	\$0	\$0	\$0	\$0
Aportaciones a fondos de inversión y reestructura de pensiones	\$0	\$0	\$0	\$0	\$0	\$0
Programas de Gasto Federalizado (Gobierno Federal)	\$0	\$0	\$0	\$0	\$0	\$0
Gasto Federalizado	\$0	\$0	\$0	\$0	\$0	\$0
Participaciones a entidades federativas y municipios	\$0	\$0	\$0	\$0	\$0	\$0
Costo financiero, deuda o apoyos a deudores y ahorradores de la banca	\$0	\$0	\$0	\$0	\$0	\$0
Adeudos de ejercicios fiscales anteriores	\$0	\$0	\$0	\$0	\$0	\$0
<b>Total del Gasto</b>	<b>25,790,000.00</b>	<b>-3,414,000.00</b>	<b>22,376,000.00</b>	<b>15,703,853.40</b>	<b>15,703,853.40</b>	<b>6,672,146.60</b>

**Cuenta Pública 2016**  
**Egresos por Programas y Proyectos de Inversión**  
**Del 1 de enero al 31 de diciembre de 2016**  
**(Pesos)**

**PROCURADURÍA ESTATAL DE PROTECCIÓN AL AMBIENTE**

**Ente Público:**

Clave	Descripción	Devengado
001	CALIFICACIÓN Y APOYO EN LAS MULTAS DE VERIFICACIÓN VEHICULAR	1,852,266
002	CAPACITACIÓN AMBIENTAL A MUNICIPIOS	1,022,242
003	MÓDULOS DE ATENCIÓN Y ORIENTACIÓN AMBIENTAL PARA LA CIUDADANÍA	997,252
004	PLATICAS AMBIENTALES IMPARTIDAS A LA CIUDADANÍA	370,969
005	PROMOCIÓN DE LA PARTICIPACIÓN CIUDADANA EN LA SOLUCIÓN DE PROBLEMAS AMBIENTALES	562,756
006	JURÍDICO	2,217,041
007	PROGRAMA DE VERIFICACIÓN VEHICULAR	3,014,747
008	COORDINACIÓN ENTRE DIFERENTES INSTANCIAS PARA ATENDER PROBLEMÁTICAS AMBIENTALES	3,270,808
009	ESTABLECIMIENTOS DETECTADOS CON IRREGULARIDADES EN MATERIA AMBIENTAL	412,306
010	ESTABLECIMIENTOS SUPERVISADOS EN DESCARGAS Y TRATAMIENTOS DE AGUAS RESIDUALES	1,077,490
011	ESTABLECIMIENTOS SUPERVISADOS EN NORMATIVIDAD AMBIENTAL	905,977

**Cuenta Pública 2016**  
**Egresos por Programas y Proyectos**  
**Del 1 de enero al 31 de diciembre de 2016**  
**(Pesos)**

**PROCURADURÍA ESTATAL DE PROTECCIÓN AL AMBIENTE**

**Ente Público:**

Clave	Descripción	Devengado	Presupuesto Programado	Eficiencia del Ejercicio
001	CALIFICACIÓN Y APOYO EN LAS MULTAS DE VERIFICACIÓN VEHICULAR	1,852,266	3,052,800	61%
002	CAPACITACIÓN AMBIENTAL A MUNICIPIOS	1,022,242	1,200,300	85%
003	MÓDULOS DE ATENCIÓN Y ORIENTACIÓN AMBIENTAL PARA LA CIUDADANÍA	997,252	1,500,090	66%
004	PLATICAS AMBIENTALES IMPARTIDAS A LA CIUDADANÍA	370,969	530,800	70%
005	PROMOCIÓN DE LA PARTICIPACIÓN CIUDADANA EN LA SOLUCIÓN DE PROBLEMAS AMBIENTALES	562,756	721,246	78%
006	JURÍDICO	2,217,041	4,166,799	53%
007	PROGRAMA DE VERIFICACIÓN VEHICULAR	3,014,747	3,566,810	85%
008	COORDINACIÓN ENTRE DIFERENTES INSTANCIAS PARA ATENDER PROBLEMÁTICAS AMBIENTALES	3,270,808	4,352,800	75%
009	ESTABLECIMIENTOS DETECTADOS CON IRREGULARIDADES EN MATERIA AMBIENTAL	412,306	617,563	67%
010	ESTABLECIMIENTOS SUPERVISADOS EN DESCARGAS Y TRATAMIENTOS DE AGUAS RESIDUALES	1,077,490	1,481,993	73%
011	ESTABLECIMIENTOS SUPERVISADOS EN NORMATIVIDAD AMBIENTAL	905,977	1,184,799	76%

Cuenta Pública 2016  
Indicadores de Resultados  
Del 1 de enero al 31 de diciembre de 2016  
(Pesos)

Ente Público: PROCURADURÍA ESTATAL DE PROTECCIÓN AL AMBIENTE

PROGRAMA	UNIDAD DE MEDIDA	META 2016	TOTAL REAL ENE-NOV 2016	REAL DIC 2016	TOTAL REAL 2016	Meses Proy.	% Meta Anual Cum.	Observaciones	Proyectado respecto al Informe de Gob.	Proyectado al 31 de Diciembre 2016	Proyectado a Diciembre 2016
VERIFICACIÓN VEHICULAR	Verificaciones Vehiculares Aprobadas	195,000	176,871		176,871	14,739	90.7%	Se ha proyectado por la SEAE el Proyecto de Informe de Gobierno (171,730)	96.9%	195,000	97.7%
	Vistas de supervisión a Centros de verificación vehicular	800	878	28	906	78	113.3%	828	106.5%	800	100.0%
	Certificaciones de matas	35,000	28,054	1,531	29,585	2,465	84.5%	Proyectado de Informe de Gobierno	80.21%	35,000	84.2%
	Vehículos infraccionados	NA	380	0	380	32	NA	Proyectado de Informe de Gobierno	118.75%	380	100.0%
	Vehículos enviados a la pensión	NA	1,572	43	1,615	135	NA	Proyectado de Informe de Gobierno	100.23%	1,500	100.0%
	Supervisión a obras y actividades de competencia estatal	45	64	0	64	5	142.2%	48	148.22%	45	100.0%
	Horas/hombre de vigilancia en áreas naturales	NA	2,590	12.0	2,610.5	218	NA	Proyectado de Informe de Gobierno	100.25%	2,600	100.0%
	Casos documentados en áreas naturales	NA	64	0	64	5	NA	Proyectado de Informe de Gobierno	100.00%	70	91.42%
	Operativos de supervisión en áreas naturales	NA	48	1	49	4	NA	Proyectado de Informe de Gobierno	100.25%	42	116.67%
	Horas lastrados supervisados	NA	1,366	25	1,421	118	NA	Proyectado de Informe de Gobierno	146.87%	1,100	135.18%
SUPERVISIÓN E INSPECCIÓN AMBIENTAL	Casos documentados en adiferas	NA	85	0	85	5	NA	Proyectado de Informe de Gobierno	100.15%	85	100.0%
	Horas/hombre de vigilancia en supervisión a adiferas	NA	1,153	29.0	1,181.5	98	NA	Proyectado de Informe de Gobierno	128.50%	1,000	102.71%
	Operativos de supervisión a adiferas	NA	83	1	84	5	NA	Proyectado de Informe de Gobierno	110.36%	80	102.67%
	Operativos de supervisión a adiferas	45	51	0	51	4	113.3%	48	113.33%	45	102.00%
	Supervisión a obras y actividades de competencia estatal con descargas de aguas residuales	NA	83	2	85	5	NA	Proyectado de Informe de Gobierno	106.87%	87	105.60%
	Casos documentados en río San Pedro	NA	818	288	1,106.0	92	NA	Proyectado de Informe de Gobierno	130.2%	1,000	110.00%
	Horas/hombre de vigilancia en río San Pedro	NA	1,060	5	1,065	9	262.3%	73	143.54%	90	154.32%
	Operativos de supervisión a adiferas	40	100	5	105	9	262.5%	88	143.75%	92	113.75%
	Actividades supervisadas con seguimiento coordinado	100	110	6	116	10	116.0%	88	134.75%	100	113.75%
	Inspección a establecimientos de competencia estatal con irregularidades detectadas	NA	110	6	116	10	NA	Proyectado de Informe de Gobierno	106.36%	110	100.0%
ATENCIÓN A LA DEMANDA AMBIENTAL	Módulos itinerantes	55	66	2	68	6	123.6%	66	106.25%	70	97.14%
	Denuncias recibidas	NA	52	1	53	4	NA	Proyectado de Informe de Gobierno	103.75%	52	100.0%
	Reportes Ciudadanos recibidos	NA	308	12	340	28	NA	Proyectado de Informe de Gobierno	90.20%	400	85.00%
PARTICIPACIÓN CIÚCA	Filiados a Municipios capacitados o asesores	11	12	0	12	1	100.1%	Proyectado de Informe de Gobierno	106.09%	11	100.0%
	Filiados imprevistos	30	60	0	60	5	200.0%	62	107.00%	35	171.42%
	Personas participantes en la solución de problemáticas ambientales	800	1,226	0	1,226	102	153.3%	1,226	153.25%	900	112.50%
JURISDICCION	Conciliaciones	20	22	6	28	2	140.0%	Proyectado de Informe de Gobierno	107.27%	25	112.50%
	Resoluciones	55	49	7	56	5	101.8%	60	113.00%	65	107.69%
	Libertaciones vehículos retirados de circulación	1,000	1,422	60	1,482	124	148.2%	Proyectado de Informe de Gobierno	134.2%	1,300	129.00%
	Clausuras	NA	9	0	9	1	NA	Proyectado de Informe de Gobierno	100.00%	10	90.00%

Cuenta Pública 2016 Relación de Bienes Muebles que Componen el Patrimonio Al 31 de diciembre de 2016 (Pesos)		
Ente Público: <b>PROCURADURÍA ESTATAL DE PROTECCIÓN AL AMBIENTE</b>		
Código	Descripción del Bien Mueble	Valor en libros
511010001	MODULO EN ESCUADRA CON PORTA TECLADO DESLIZABLE CON CORREDERAS INCLUYE ARCHIVERO DE DOS CAJONES, LAPICERA Y ARCHIVADOR CON CHAPA, CORREDERA EMBALINADA DE USO RUDO Y PORTA CPU	3,427.00
511010002	MODULO EN ESCUADRA CON PORTA TECLADO DESLIZABLE CON CORREDERAS INCLUYE ARCHIVERO DE DOS CAJONES, LAPICERA Y ARCHIVADOR CON CHAPA, CORREDERA EMBALINADA DE USO RUDO Y PORTA CPU	3,427.00
511010003	MODULO EN ESCUADRA CON PORTA TECLADO DESLIZABLE CON CORREDERAS INCLUYE ARCHIVERO DE DOS CAJONES, LAPICERA Y ARCHIVADOR CON CHAPA, CORREDERA EMBALINADA DE USO RUDO Y PORTA CPU	3,427.00
511010004	MODULO EN ESCUADRA CON PORTA TECLADO DESLIZABLE CON CORREDERAS INCLUYE ARCHIVERO DE DOS CAJONES, LAPICERA Y ARCHIVADOR CON CHAPA, CORREDERA EMBALINADA DE USO RUDO Y PORTA CPU	3,427.00
511010005	MODULO EN ESCUADRA CON PORTA TECLADO DESLIZABLE CON CORREDERAS INCLUYE ARCHIVERO DE DOS CAJONES, LAPICERA Y ARCHIVADOR CON CHAPA, CORREDERA EMBALINADA DE USO RUDO Y PORTA CPU	3,769.70
511010006	MODULO EN ESCUADRA CON PORTA TECLADO DESLIZABLE CON CORREDERAS INCLUYE ARCHIVERO DE DOS CAJONES, LAPICERA Y ARCHIVADOR CON CHAPA, CORREDERA EMBALINADA DE USO RUDO Y PORTA CPU	3,769.70
511010007	MODULO EN ESCUADRA CON PORTA TECLADO DESLIZABLE CON CORREDERAS INCLUYE ARCHIVERO DE DOS CAJONES, LAPICERA Y ARCHIVADOR CON CHAPA, CORREDERA EMBALINADA DE USO RUDO Y PORTA CPU	3,427.00
511010008	MODULO EN ESCUADRA CON PORTA TECLADO DESLIZABLE CON CORREDERAS INCLUYE ARCHIVERO DE DOS CAJONES, LAPICERA Y ARCHIVADOR CON CHAPA, CORREDERA EMBALINADA DE USO RUDO Y PORTA CPU	3,427.00
511010009	MODULO EN ESCUADRA CON PORTA TECLADO DESLIZABLE CON CORREDERAS INCLUYE ARCHIVERO DE DOS CAJONES, LAPICERA Y ARCHIVADOR CON CHAPA, CORREDERA EMBALINADA DE USO RUDO Y PORTA CPU	3,427.00
511010010	MODULO EN ESCUADRA CON PORTA TECLADO DESLIZABLE CON CORREDERAS INCLUYE ARCHIVERO DE DOS CAJONES, LAPICERA Y ARCHIVADOR CON CHAPA, CORREDERA EMBALINADA DE USO RUDO Y PORTA CPU	3,769.70
511010011	MODULO EN ESCUADRA CON PORTA TECLADO DESLIZABLE CON CORREDERAS INCLUYE ARCHIVERO DE DOS CAJONES, LAPICERA Y ARCHIVADOR CON CHAPA, CORREDERA EMBALINADA DE USO RUDO Y PORTA CPU	3,769.70
511010012	MODULO EN ESCUADRA CON PORTA TECLADO DESLIZABLE CON CORREDERAS INCLUYE ARCHIVERO DE DOS CAJONES, LAPICERA Y ARCHIVADOR CON CHAPA, CORREDERA EMBALINADA DE USO RUDO Y PORTA CPU	3,427.00
511010013	MODULO EN ESCUADRA CON PORTA TECLADO DESLIZABLE CON CORREDERAS INCLUYE ARCHIVERO DE DOS CAJONES, LAPICERA Y ARCHIVADOR CON CHAPA, CORREDERA EMBALINADA DE USO RUDO Y PORTA CPU	3,769.70
511010014	MODULO EN ESCUADRA CON PORTA TECLADO DESLIZABLE CON CORREDERAS INCLUYE ARCHIVERO DE DOS CAJONES, LAPICERA Y ARCHIVADOR CON CHAPA, CORREDERA EMBALINADA DE USO RUDO Y PORTA CPU	4,145.75
511010015	MODULO EN ESCUADRA CON PORTA TECLADO DESLIZABLE CON CORREDERAS INCLUYE ARCHIVERO DE DOS CAJONES, LAPICERA Y ARCHIVADOR CON CHAPA, CORREDERA EMBALINADA DE USO RUDO Y PORTA CPU	3,427.00
511010016	MODULO EN ESCUADRA CON PORTA TECLADO DESLIZABLE CON CORREDERAS INCLUYE ARCHIVERO DE DOS CAJONES, LAPICERA Y ARCHIVADOR CON CHAPA, CORREDERA EMBALINADA DE USO RUDO Y PORTA CPU	4,145.75
511010017	MODULO EN ESCUADRA CON PORTA TECLADO DESLIZABLE CON CORREDERAS INCLUYE ARCHIVERO DE DOS CAJONES, LAPICERA Y ARCHIVADOR CON CHAPA, CORREDERA EMBALINADA DE USO RUDO Y PORTA CPU	3,427.00
511010018	MODULO EN ESCUADRA CON PORTA TECLADO DESLIZABLE CON CORREDERAS INCLUYE ARCHIVERO DE DOS CAJONES, LAPICERA Y ARCHIVADOR CON CHAPA, CORREDERA EMBALINADA DE USO RUDO Y PORTA CPU	3,427.00
511010019	SILLA ERGONOMICA FABRICADA CON TUBO ELIPTICO CALIBRE 16 PINTURA EPOXICA HORNEADA ASIENTO Y RESPALDO TAPIZADOS EN TELA ESTIBABLE	325.45
511010020	SILLA ERGONOMICA FABRICADA CON TUBO ELIPTICO CALIBRE 16 PINTURA EPOXICA HORNEADA ASIENTO Y RESPALDO TAPIZADOS EN TELA ESTIBABLE	325.45
511010021	SILLA ERGONOMICA FABRICADA CON TUBO ELIPTICO CALIBRE 16 PINTURA EPOXICA HORNEADA ASIENTO Y RESPALDO TAPIZADOS EN TELA ESTIBABLE	325.45
511010022	SILLA ERGONOMICA FABRICADA CON TUBO ELIPTICO CALIBRE 16 PINTURA EPOXICA HORNEADA ASIENTO Y RESPALDO TAPIZADOS EN TELA ESTIBABLE	325.45
511010023	SILLA ERGONOMICA FABRICADA CON TUBO ELIPTICO CALIBRE 16 PINTURA EPOXICA HORNEADA ASIENTO Y RESPALDO TAPIZADOS EN TELA ESTIBABLE	325.45
511010024	SILLA ERGONOMICA FABRICADA CON TUBO ELIPTICO CALIBRE 16 PINTURA EPOXICA HORNEADA ASIENTO Y RESPALDO TAPIZADOS EN TELA ESTIBABLE	325.45
511010025	SILLA ERGONOMICA FABRICADA CON TUBO ELIPTICO CALIBRE 16 PINTURA EPOXICA HORNEADA ASIENTO Y RESPALDO TAPIZADOS EN TELA ESTIBABLE	348.00
511010026	SILLA ERGONOMICA FABRICADA CON TUBO ELIPTICO CALIBRE 16 PINTURA EPOXICA HORNEADA ASIENTO Y RESPALDO TAPIZADOS EN TELA ESTIBABLE	325.45
511010027	SILLA ERGONOMICA FABRICADA CON TUBO ELIPTICO CALIBRE 16 PINTURA EPOXICA HORNEADA ASIENTO Y RESPALDO TAPIZADOS EN TELA ESTIBABLE	325.45
511010028	SILLA ERGONOMICA FABRICADA CON TUBO ELIPTICO CALIBRE 16 PINTURA EPOXICA HORNEADA ASIENTO Y RESPALDO TAPIZADOS EN TELA ESTIBABLE	325.45
511010029	SILLA ERGONOMICA FABRICADA CON TUBO ELIPTICO CALIBRE 16 PINTURA EPOXICA HORNEADA ASIENTO Y RESPALDO TAPIZADOS EN TELA ESTIBABLE	348.00
511010030	SILLA ERGONOMICA FABRICADA CON TUBO ELIPTICO CALIBRE 16 PINTURA EPOXICA HORNEADA ASIENTO Y RESPALDO TAPIZADOS EN TELA ESTIBABLE	325.45
511010031	SILLA ERGONOMICA FABRICADA CON TUBO ELIPTICO CALIBRE 16 PINTURA EPOXICA HORNEADA ASIENTO Y RESPALDO TAPIZADOS EN TELA ESTIBABLE	325.45
511010032	SILLA ERGONOMICA FABRICADA CON TUBO ELIPTICO CALIBRE 16 PINTURA EPOXICA HORNEADA ASIENTO Y RESPALDO TAPIZADOS EN TELA ESTIBABLE	325.45
511010033	SILLA ERGONOMICA FABRICADA CON TUBO ELIPTICO CALIBRE 16 PINTURA EPOXICA HORNEADA ASIENTO Y RESPALDO TAPIZADOS EN TELA ESTIBABLE	325.45
511010034	SILLA ERGONOMICA FABRICADA CON TUBO ELIPTICO CALIBRE 16 PINTURA EPOXICA HORNEADA ASIENTO Y RESPALDO TAPIZADOS EN TELA ESTIBABLE	348.00

Cuenta Pública 2016		
Relación de Bienes Muebles que Componen el Patrimonio		
Al 31 de diciembre de 2016		
(Pesos)		
Ente Público: PROCURADURÍA ESTATAL DE PROTECCIÓN AL AMBIENTE		
Código	Descripción del Bien Mueble	Valor en libros
511010035	SILLA ERGONOMICA FABRICADA CON TUBO ELIPTICO CALIBRE 16 PINTURA EPOXICA HORNEADA ASIENTO Y RESPALDO TAPIZADOS EN TELA ESTIBABLE	325.45
511010036	SILLA ERGONOMICA FABRICADA CON TUBO ELIPTICO CALIBRE 16 PINTURA EPOXICA HORNEADA ASIENTO Y RESPALDO TAPIZADOS EN TELA ESTIBABLE	348.00
511010037	SILLA ERGONOMICA FABRICADA CON TUBO ELIPTICO CALIBRE 16 PINTURA EPOXICA HORNEADA ASIENTO Y RESPALDO TAPIZADOS EN TELA ESTIBABLE	325.45
511010038	SILLA ERGONOMICA FABRICADA CON TUBO ELIPTICO CALIBRE 16 PINTURA EPOXICA HORNEADA ASIENTO Y RESPALDO TAPIZADOS EN TELA ESTIBABLE	325.45
511010039	SILLA ERGONOMICA FABRICADA CON TUBO ELIPTICO CALIBRE 16 PINTURA EPOXICA HORNEADA ASIENTO Y RESPALDO TAPIZADOS EN TELA ESTIBABLE	325.45
511010040	SILLA ERGONOMICA SECRETARIAL DE CONTACTO PERMANENTE CON DESCANSABRAZOS, PISTON NEUMATICO ASIENTO Y RESPALDO GRANDE	1,133.33
511010041	SILLA ERGONOMICA SECRETARIAL DE CONTACTO PERMANENTE CON DESCANSABRAZOS, PISTON NEUMATICO ASIENTO Y RESPALDO GRANDE	1,133.33
511010042	SILLA ERGONOMICA SECRETARIAL DE CONTACTO PERMANENTE CON DESCANSABRAZOS, PISTON NEUMATICO ASIENTO Y RESPALDO GRANDE	1,133.33
511010043	SILLA ERGONOMICA SECRETARIAL DE CONTACTO PERMANENTE CON DESCANSABRAZOS, PISTON NEUMATICO ASIENTO Y RESPALDO GRANDE	1,133.33
511010044	SILLA ERGONOMICA SECRETARIAL DE CONTACTO PERMANENTE CON DESCANSABRAZOS, PISTON NEUMATICO ASIENTO Y RESPALDO GRANDE	1,133.33
511010045	SILLA ERGONOMICA SECRETARIAL DE CONTACTO PERMANENTE CON DESCANSABRAZOS, PISTON NEUMATICO ASIENTO Y RESPALDO GRANDE	1,133.33
511010046	SILLA ERGONOMICA SECRETARIAL DE CONTACTO PERMANENTE CON DESCANSABRAZOS, PISTON NEUMATICO ASIENTO Y RESPALDO GRANDE	1,133.33
511010047	SILLA ERGONOMICA SECRETARIAL DE CONTACTO PERMANENTE CON DESCANSABRAZOS, PISTON NEUMATICO ASIENTO Y RESPALDO GRANDE	1,133.33
511010048	SILLA ERGONOMICA SECRETARIAL DE CONTACTO PERMANENTE CON DESCANSABRAZOS, PISTON NEUMATICO ASIENTO Y RESPALDO GRANDE	1,133.33
511010049	SILLA ERGONOMICA SECRETARIAL DE CONTACTO PERMANENTE CON DESCANSABRAZOS, PISTON NEUMATICO ASIENTO Y RESPALDO GRANDE	1,133.33
511010050	SILLA ERGONOMICA SECRETARIAL DE CONTACTO PERMANENTE CON DESCANSABRAZOS, PISTON NEUMATICO ASIENTO Y RESPALDO GRANDE	1,133.33
511010051	SILLA ERGONOMICA SECRETARIAL DE CONTACTO PERMANENTE CON DESCANSABRAZOS, PISTON NEUMATICO ASIENTO Y RESPALDO GRANDE	1,133.33
511010052	SILLA ERGONOMICA SECRETARIAL DE CONTACTO PERMANENTE CON DESCANSABRAZOS, PISTON NEUMATICO ASIENTO Y RESPALDO GRANDE	1,133.33
511010053	SILLA ERGONOMICA SECRETARIAL DE CONTACTO PERMANENTE CON DESCANSABRAZOS, PISTON NEUMATICO ASIENTO Y RESPALDO GRANDE	1,096.20
511010054	SILLA ERGONOMICA SECRETARIAL DE CONTACTO PERMANENTE CON DESCANSABRAZOS, PISTON NEUMATICO ASIENTO Y RESPALDO GRANDE	1,246.65
511010055	SILLA ERGONOMICA SECRETARIAL DE CONTACTO PERMANENTE CON DESCANSABRAZOS, PISTON NEUMATICO ASIENTO Y RESPALDO GRANDE	1,133.33
511010056	SILLA ERGONOMICA SECRETARIAL DE CONTACTO PERMANENTE CON DESCANSABRAZOS, PISTON NEUMATICO ASIENTO Y RESPALDO GRANDE	1,133.33
511010057	SILLA ERGONOMICA SECRETARIAL DE CONTACTO PERMANENTE CON DESCANSABRAZOS, PISTON NEUMATICO ASIENTO Y RESPALDO GRANDE	1,133.33
511010058	SILLA ERGONOMICA SECRETARIAL DE CONTACTO PERMANENTE CON DESCANSABRAZOS, PISTON NEUMATICO ASIENTO Y RESPALDO GRANDE	1,133.33
511010059	SILLA ERGONOMICA SECRETARIAL DE CONTACTO PERMANENTE CON DESCANSABRAZOS, PISTON NEUMATICO ASIENTO Y RESPALDO GRANDE	1,246.65
511010060	SILLA ERGONOMICA SECRETARIAL DE CONTACTO PERMANENTE CON DESCANSABRAZOS, PISTON NEUMATICO ASIENTO Y RESPALDO GRANDE	1,133.33
511010061	SILLA ERGONOMICA SECRETARIAL DE CONTACTO PERMANENTE CON DESCANSABRAZOS, PISTON NEUMATICO ASIENTO Y RESPALDO GRANDE	1,246.65
511010062	SILLA ERGONOMICA SECRETARIAL DE CONTACTO PERMANENTE CON DESCANSABRAZOS, PISTON NEUMATICO ASIENTO Y RESPALDO GRANDE	1,133.33
511010063	SILLA ERGONOMICA SECRETARIAL DE CONTACTO PERMANENTE CON DESCANSABRAZOS, PISTON NEUMATICO ASIENTO Y RESPALDO GRANDE	1,133.33
511010064	MAMPARA DE PISO DE 1.20 MTS. DE ALTO X 1.20 DE ANCHO MARCO METALICO, PANELES TAPIZADOS CON TELA, INCLUYE RAGATONES PARA AJUSTE DE ALTURA	974.05
511010065	MAMPARA DE PISO DE 1.20 MTS. DE ALTO X 1.20 DE ANCHO MARCO METALICO, PANELES TAPIZADOS CON TELA, INCLUYE RAGATONES PARA AJUSTE DE ALTURA	974.05
511010066	MAMPARA DE PISO DE 1.20 MTS. DE ALTO X 1.20 DE ANCHO MARCO METALICO, PANELES TAPIZADOS CON TELA, INCLUYE RAGATONES PARA AJUSTE DE ALTURA	974.05
511010067	MAMPARA DE PISO DE 1.20 MTS. DE ALTO X 1.20 DE ANCHO MARCO METALICO, PANELES TAPIZADOS CON TELA, INCLUYE RAGATONES PARA AJUSTE DE ALTURA	1,071.00
511010068	MAMPARA DE PISO DE 1.20 MTS. DE ALTO X 1.20 DE ANCHO MARCO METALICO, PANELES TAPIZADOS CON TELA, INCLUYE RAGATONES PARA AJUSTE DE ALTURA	974.05
511010069	MAMPARA DE PISO DE 1.20 MTS. DE ALTO X 1.20 DE ANCHO MARCO METALICO, PANELES TAPIZADOS CON TELA, INCLUYE RAGATONES PARA AJUSTE DE ALTURA	1,178.60
511010070	MAMPARA DE PISO DE 1.20 MTS. DE ALTO X 1.20 DE ANCHO MARCO METALICO, PANELES TAPIZADOS CON TELA, INCLUYE RAGATONES PARA AJUSTE DE ALTURA	1,071.00
511010071	MAMPARA DE PISO DE 1.20 MTS. DE ALTO X 1.20 DE ANCHO MARCO METALICO, PANELES TAPIZADOS CON TELA, INCLUYE RAGATONES PARA AJUSTE DE ALTURA	974.05
511010072	MODULO EJECUTIVO L-28 LIB.SUP C/PTAS ENTREP.PAP.C/DIV.CRED ARCH. 2 CAJ.C/CHAPA MESA DE SALA DE JUNTAS EJECUTIVA, DISEÑO MODERNO CAPACIDAD DE 10 PERSONAS, CUBIERTA EXTRA GRUESA	8,188.00
511010073	MESA CAFETERA MULTIUSOS LINEA 28MM CON PUERTAS Y ENTREPAÑOS	3,567.30
511010074	MODULO EN "L" CON PORTA TECLADO DESLIZABLE CON CORREDERAS INCLUYE ARCHIVERO DE DOS CAJONES, LAPICEROS Y ARCHIVADOR CON CHAPA, CORREDERA EMBALINADA DE USO RUDO Y PORTA CPU	1,719.00
511010075	SOFA DE TRES PLAZAS MODELO 702 TAPIZADO EN TELA	2,779.15
511010077	MESA DE CENTRO ACABADA EN MELAMINA DE 28MM CON PVC Y REGATON NIVELADOR	713.00
511010078	SILLON EJECUTIVO ISS500	1,546.75
511010079	LIBRERO PARA EMPOTRA DE 205 CM DE FRENTE X 21 2 CM DE ALTO X 30 CM DE FONDO LINEA 28 MM FABRICADO EN MELAMINA DE 28 MM Y TERMINADO CON BORDES DE PVC, DE "T" MOLDING	4,565.50



Cuenta Pública 2016 Relación de Bienes Muebles que Componen el Patrimonio Al 31 de diciembre de 2016 (Pesos)		
Ente Público: <b>PROCURADURÍA ESTATAL DE PROTECCIÓN AL AMBIENTE</b>		
Código	Descripción del Bien Mueble	Valor en libros
	MOSTRADOR DE RECEPCION DE MODERNO DISEÑO, CON ENTREPAÑO CENTRAL PARA TRABAJAR, A LA ALTURA DE UN ESCRITORIO Y BARRA SUPERIOR RECEPCION, CUENTA CON PORTA CPU, PORTA TECLADO Y ORIFICIOS PASA CABLES LINEA 28	4,565.50
511010080		
565010009	CONMUTADOR CENTRAL TELEFONICA PANASONIC MODELO KX TA 308	6,702.20
565010078	TELEFONO UNILINEA PANASONIC MOD. KX-T5500LXW	592.25
	MOTOCICLETA MARCA YAMAHA MODELO 2004 SERIE 3CCKE07924A000315 MOTOR 5AV300448	17,500.00
541030001		
519010001	CAJA GIVI ROCKY PARA MOTOCICLETA	680.00
519010002	CASCO ZEUS MOD 505W ABIERTO NEGRO (*)	2,300.00
	ARCHIVERO METALICO TROQUELADO DE DOS GAVETAS CON LLAVE, ACABADO EN ESMALTE EXPOXICO AL HORNO COLOR NEGRO MEDIDAS ANCHO: 50.00 x FONDO: 70.00 x ALTO: 82.00	1,250.00
511010081		
	ARCHIVERO METALICO TROQUELADO DE DOS GAVETAS CON LLAVE, ACABADO EN ESMALTE EXPOXICO AL HORNO COLOR NEGRO MEDIDAS ANCHO: 50.00 x FONDO: 70.00 x ALTO: 82.00	1,207.50
511010082		
	ARCHIVERO METALICO TROQUELADO DE DOS GAVETAS CON LLAVE, ACABADO EN ESMALTE EXPOXICO AL HORNO COLOR NEGRO MEDIDAS ANCHO: 50.00 x FONDO: 70.00 x ALTO: 82.00	1,350.00
511010083		
	ARCHIVERO METALICO TROQUELADO DE DOS GAVETAS CON LLAVE, ACABADO EN ESMALTE EXPOXICO AL HORNO COLOR NEGRO MEDIDAS ANCHO: 50.00 x FONDO: 70.00 x ALTO: 82.00	1,350.00
511010084		
	ARCHIVERO METALICO TROQUELADO DE DOS GAVETAS CON LLAVE, ACABADO EN ESMALTE EXPOXICO AL HORNO COLOR NEGRO MEDIDAS ANCHO: 50.00 x FONDO: 70.00 x ALTO: 82.00	1,347.70
511010085		
	ARCHIVERO METALICO TROQUELADO DE DOS GAVETAS CON LLAVE, ACABADO EN ESMALTE EXPOXICO AL HORNO COLOR NEGRO MEDIDAS ANCHO: 50.00 x FONDO: 70.00 x ALTO: 82.00	1,347.70
511010086		
	ARCHIVERO METALICO TROQUELADO DE DOS GAVETAS CON LLAVE, ACABADO EN ESMALTE EXPOXICO AL HORNO COLOR NEGRO MEDIDAS ANCHO: 50.00 x FONDO: 70.00 x ALTO: 82.00	1,207.50
511010087		
	ARCHIVERO METALICO TROQUELADO DE DOS GAVETAS CON LLAVE, ACABADO EN ESMALTE EXPOXICO AL HORNO COLOR NEGRO MEDIDAS ANCHO: 50.00 x FONDO: 70.00 x ALTO: 82.00	1,350.00
511010088		
	ARCHIVERO METALICO TROQUELADO DE DOS GAVETAS CON LLAVE, ACABADO EN ESMALTE EXPOXICO AL HORNO COLOR NEGRO MEDIDAS ANCHO: 50.00 x FONDO: 70.00 x ALTO: 82.00	1,250.00
511010089		
511010090	ENGARGOLADORA KOMBO 500	2,641.20
	RADIO PORTATIL EASY+ CON ANTENA MODELO 2 AH M9620 MG2 INCLUYE FUNDA M9620 CELB2 G2 PARA RADIO PORTATIL MICROFONO M9620ADM2G2 CON CLIP PARA COLGAR , UN CARGADOR UNITARIO PARA BATERIAS DE RADIO PORTATIL M9620 EN CBUG201 BATERIA ADICIONAL	23,900.00
565010024		
565010003	CARGADOR UNITARIO DE BATERIA PARA PORTATIL M9620 EN CBU G201	2,169.00
565010010	CARGADOR UNITARIO DE BATERIA PARA PORTATIL M9620 EN CBU G201	2,168.90
519010001	BATERIA DE ALTA CAPACIDAD PARA PORTATIL MOD. 2 AH M9620 EN B1 HC	1,774.45
519010003	FUNDA DE PIEL FIJADA AL CINTURÓN M9620 CE LB2 G2 (*)	0.00
519010004	BINOCULARES MIZAR 10*24 216445 (M-1024)	396.45
521010001	BINOCULARES MIZAR 10*24 216445 (M-1024)	396.45
519010005	BINOCULARES MIZAR AUTOFOCUS 10*50 216443 (MA-1050WA)	597.65
521010002	BINOCULARES MIZAR AUTOFOCUS 10*50 216443 (MA-1050WA)	597.65
519010006	LINTERNA MAG-CHARGER RECARGABLE CON EQUIPO 110.V RX1019	1,645.40
519010007	LINTERNA MAG-CHARGER RECARGABLE CON EQUIPO 110.V RX1019	1,645.40
519010008	LINTERNA MAG-CHARGER RECARGABLE CON EQUIPO 110.V RX1019	1,645.40
519010009	LINTERNA MAG-CHARGER RECARGABLE CON EQUIPO 110.V RX1019	1,645.40
519010010	LINTERNA MAG-CHARGER RECARGABLE CON EQUIPO 110.V RX1019	1,645.40
511010091	LIBRERO P/CARPETA LEFORT 1.15 ALTO X 1.20 LARGO X .40 FONDO C/3 ENTREPAÑOS	1,725.00
511010092	LIBRERO P/CARPETA LEFORT 1.15 ALTO X 1.20 LARGO X .40 FONDO C/3 ENTREPAÑOS	1,725.00
511010093	LIBRERO P/CARPETA LEFORT 1.15 ALTO X 1.20 LARGO X .40 FONDO C/3 ENTREPAÑOS	1,725.00
511010094	LIBRERO P/CARPETA LEFORT 1.15 ALTO X 1.20 LARGO X .40 FONDO C/3 ENTREPAÑOS	1,725.00
511010095	MESA PARA IMPRESORA LINEA OULET 1.00 X .60 GRIS MAPLE	747.50
519010011	CAJA METÁLICA PARA GUARDAR 70 LLAVES MARCA PRINTAFORM	242.60
565010001	CARGADOR PARA RADIO MOTOROLA PRO3150 RESGUARDO 48573	2,168.90
519010012	FARO PORTATIL USI 1 MILLION CP NO. RESGUARDO 48834	1,320.00
519010013	LINTERNA DE MANO MAG-LITE NO. RESGUARDO 48863	653.00
519010014	TELESCOPIO TASC0 NO. RESGUARDO 48838	24,447.48
519010015	BRÚJULA LUFT NATURAL SINES NO. RESGUARDO 63387	910.00
519010016	ESCALERA DE ALUMINIO CUPRUM 1.5 ALTURA	398.00
	EQUIPO DE AIRE ACONDICIONADO MARCA MIRAGE, MODELO MMS1821H, TIPO MINISPLIT, HI-WALL CAPACIDAD 18000 BTU'S CON BOMBA DE CALOR	14,490.00
564010001		
519010017	BINOCULAR DE VISTA NOCTURNA CON UN ACCESORIO PORTA BINOCULAR Y UNA FUNDA	6,920.00
519010018	BINOCULAR DE VISTA NOCTURNA CON UN ACCESORIO PORTA BINOCULAR Y UNA FUNDA	6,920.00
519010019	FAROLA DASLASHER EN COLOR VERDE	1,378.40
519010020	FAROLA DASLASHER EN COLOR VERDE	1,378.40
519010021	FAROLA DASLASHER EN COLOR VERDE	1,378.40
519010022	FAROLA DASLASHER EN COLOR VERDE	1,089.05
519010023	FAROLA DASLASHER EN COLOR VERDE	1,089.05
519010024	FAROLA DASLASHER EN COLOR VERDE	1,089.05
519010025	FAROLA DASLASHER EN COLOR VERDE	1,089.05
519010026	FAROLA DASLASHER EN COLOR VERDE	1,378.40
521010003	DVD SAMSUNG MOD 633	1,595.00
511010096	MESA DE SALA DE JUNTAS (2 de 1.80 X 1.20 unidades) DISEÑO MODERNO	10,120.00
	GPS MARCA GARMIN, MODELO E-TREXVISTA 12 CANALES, ANTENA FLATMEMORIA 1000/MG PARA MAPAS	6,390.00
565010012		
	GPS MARCA GARMIN, MODELO E-TREXVISTA 12 CANALES, ANTENA FLATMEMORIA 1000/MG PARA MAPAS	6,390.00
565010013		
515010002	CALCULADORA C/IMPRESORA 12 D, N/R T. PESADO CASIO	1,194.41
519010027	DESTRUCTORA DE PAPEL	529.00
519010028	EQUIPO BARRA DE LUCES MARCA CODE 3 SERIE FORCE LP MODELO 6200	6,348.00
519010030	EQUIPO BARRA DE LUCES MARCA CODE 3 SERIE FORCE LP MODELO 6200	6,348.00
519010031	EQUIPO BARRA DE LUCES MARCA CODE 3 SERIE FORCE LP MODELO 6200	5,784.96
519010032	EQUIPO BARRA DE LUCES MARCA CODE 3 SERIE FORCE LP MODELO 6200	5,784.96
519010033	EQUIPO BARRA DE LUCES MARCA CODE 3 SERIE FORCE LP MODELO 6200	6,348.00
519010034	SIRENA ELECTRONICA MARCA CODE 3 MODELO 3692	5,422.25
519010035	SIRENA ELECTRONICA MARCA CODE 3 MODELO 3692	5,422.25
519010036	SIRENA ELECTRONICA MARCA CODE 3 MODELO 3692	5,422.25
519010037	SIRENA ELECTRONICA MARCA CODE 3 MODELO 3692	4,865.30

Cuenta Pública 2016 Relación de Bienes Muebles que Componen el Patrimonio Al 31 de diciembre de 2016 (Pesos)		
Ente Público: PROCURADURÍA ESTATAL DE PROTECCIÓN AL AMBIENTE		
Código	Descripción del Bien Mueble	Valor en libros
519010038	SIRENA ELECTRONICA MARCA CODE 3 MODELO 3692	5,422.25
519010039	SIRENA ELECTRONICA MARCA CODE 3 MODELO 3692	4,865.30
519010040	SIRENA ELECTRONICA MARCA CODE 3 MODELO 3692	4,865.30
565010014	TARJETA DE 0 LINEAS Y 8 EXTENSIONES UNIL KXT-A308	3,623.65
519010041	VENTILADOR	226.55
541030002	AUTOMOVIL VOLKSWAGEN PONTIER MODELO 2005 5 VELOCIDADES	79,000.00
541030003	AUTOMOVIL VOLKSWAGEN PONTIER MODELO 2005 5 VELOCIDADES	79,000.00
541030005	AUTOMOVIL VOLKSWAGEN PONTIER MODELO 2005 5 VELOCIDADES	79,000.00
541030006	AUTOMOVIL VOLKSWAGEN PONTIER MODELO 2005 5 VELOCIDADES	80,938.00
541030007	AUTOMOVIL VOLKSWAGEN PONTIER MODELO 2005 5 VELOCIDADES	80,938.00
541030008	AUTOMOVIL VOLKSWAGEN PONTIER MODELO 2005 5 VELOCIDADES	79,000.00
541030009	AUTOMOVIL VOLKSWAGEN PONTIER MODELO 2005 5 VELOCIDADES	79,000.00
541030010	AUTOMOVIL VOLKSWAGEN PONTIER MODELO 2005 5 VELOCIDADES	80,938.00
541030011	AUTOMOVIL VOLKSWAGEN PONTIER MODELO 2005 5 VELOCIDADES	80,938.00
521010004	TELEVISION SONY 25"	3,759.60
511010097	SOPORTE PARA TELEVISION	718.22
511010098	MODULO OULET CON SECC CRED. LBRERO SUP C/PORTA TECLADO LADO IZQ	9,459.90
519010042	PLACA METALICA MONTADA EN CONCHA DE BAQUETA	322.00
519010043	PLACA METALICA MONTADA EN CONCHA DE BAQUETA	322.00
519010044	PLACA METALICA MONTADA EN CONCHA DE BAQUETA	322.00
519010045	PLACA METALICA MONTADA EN CONCHA DE BAQUETA	322.00
519010046	PLACA METALICA MONTADA EN CONCHA DE BAQUETA	322.00
519010047	PLACA METALICA MONTADA EN CONCHA DE BAQUETA	322.00
519010048	PLACA METALICA MONTADA EN CONCHA DE BAQUETA	322.00
519010049	PLACA METALICA MONTADA EN CONCHA DE BAQUETA	322.00
519010050	PLACA METALICA MONTADA EN CONCHA DE BAQUETA	322.00
519010051	PLACA METALICA MONTADA EN CONCHA DE BAQUETA	322.00
519010052	PLACA METALICA MONTADA EN CONCHA DE BAQUETA	322.00
511010099	PLACA METALICA MONTADA EN CONCHA DE BAQUETA	322.00
565010011	DIADEMA P/CELULAR MOD. M170 PLANTRONICS	437.00
511010100	CAJA FUERTE MODELO CFVR/850 COMB. MECANICA	7,475.00
519010053	CASA DE CAMPAÑA WENGER P-30 TIPO IGLU 3.04 X 5.49	903.16
511010101	LOCKER DE 1.80X40X40 DE 1 PUERTA	773.95
519010054	MALETA LCS-CSD/C AE PARA CAMARAS	265.77
519010055	MALETA LCS-CSD/C AE PARA CAMARAS	265.77
515010003	MOUSE LANIX	0.00
515010004	MOUSE LANIX	0.00
515010005	MOUSE LANIX	120.00
515010006	MONITOR LANIX MODELO AL150	0.00
515010007	MONITOR LANIX MODELO AL150	0.00
515010008	MONITOR LANIX MODELO AL150	0.00
515010009	TECLADO LANIX MODELO SK-2690	0.00
515010010	TECLADO LANIX MODELO SK-2690	0.00
515010011	TECLADO LANIX MODELO SK-2690	0.00
515010012	TECLADO LANIX MODELO SK-2690	0.00
515010013	BOCINAS LANIX	0.00
515010014	BOCINAS LANIX	0.00
565010015	SWITCH 3COM SuperStack 3 4400 24 puertos MODELO 3C16471	2,300.00
511010102	RACK DE ALUMINIO ICD TELECOM P/PISO 19"	1,725.00
515010015	CPU LANIX TITAN 2700 P4 2.8 GHz HT, FSB 533 MHz 256 RAM DD 40 GB, CD 52x, Win XP, 6 USB MODELO TITAN 2700	14,662.50
515010016	CPU LANIX TITAN 2700 P4 2.8 GHz HT, FSB 533 MHz 256 RAM DD 40 GB, CD 52x, Win XP, 6 USB MODELO TITAN 2700	14,662.50
523010001	CAMARA DIGITAL 4.1 MEGAPIXELES SONY DSC-P43 Incluye Memory Stick MSA-16A Serie 0425S05	3,783.50
523010002	CAMARA DIGITAL 4.1 MEGAPIXELES SONY DSC-P73/S E33 Incluye Memory Stick MSA-16A	4,427.50
523010003	CAMARA DIGITAL 4.1 MEGAPIXELES SONY DSC-P73/S E33 Incluye Memory Stick MSA-16A	4,427.50
515010017	PROYECTOR INFOCUS LP-600 2000 LUMENS MODELO LP600	24,725.00
515010018	CPU LANIX P4 3.2 GHz HT, FSB 800 MHz, 512 RAM, DD 80 GB, CD 52x, Win XP, 6 USB MODELO TITAN 2700	14,518.75
515010019	CPU LANIX P4 3.2 GHz HT, FSB 800 MHz, 1 GB RAM, DD 100 GB, DVD 52x, Win XP, 6 USB	16,675.00
515010020	MONITOR LANIX MODELO AL150N	0.00
515010021	MONITOR LANIX MODELO AL150N	0.00
515010022	MONITOR LANIX MODELO AL150N	0.00
515010023	LAPTOP CENTRINO 1.7 Ghz, 256 RAM, 40 GB, COMBO DVD, X P Pro, MARCA LANIX NEURON LX5200	20,700.00
515010024	IMPRESORA HP LASER MODELO 2420N	10,292.50
515010025	MONITOR IBM RESGUARDO 37047	0.00
515010026	CPU IBM P4 1.60 GHZ DD 40 GB 128 RAM MOD. NET VISTA RESGUARDO 37046	11,900.00
515010027	REGULADOR PC MARCA COMPLET RESGUARDO 37050	0.00
515010028	REGULADOR PC MARCA TDE MODELO TDE NET	207.00
515010029	REGULADOR PC MARCA TDE MODELO TDE NET	207.00
515010030	REGULADOR PC ISB SOLA BASIC MODELO MICROVOLT ISB	276.00
515010031	REGULADOR PC ISB SOLA BASIC MODELO DN-21-132 PLUS	155.25
519010056	CARGADOR DE BATERIAS CAMARA DIGITAL MODELO BC-CS2A SONY	0.00
519010057	CARGADOR DE BATERIAS CAMARA DIGITAL MODELO BC-CS2A SONY	0.00
511010103	ARCHIVERO DE 4 GAVETAS EN MELAMINA	3,275.84
511010104	ARCHIVERO DE 4 GAVETAS EN MELAMINA	1,550.20
511010105	ARCHIVERO DE 4 GAVETAS EN MELAMINA	2,057.34
511010106	ARCHIVERO DE 4 GAVETAS EN MELAMINA	2,960.32
511010107	MUEBLE FABRICACION ESPECIAL DE 2.20X.40X.90 M	3,404.00
511010108	MUEBLE FABRICACION ESPECIAL DE 2.20X.40X.90 M	3,404.00
511010109	MUEBLE FABRICACION ESPECIAL DE 2.20X.40X.90 M	3,404.00
565010002	RADIO PORTATIL MOTOROLA PRO 3150 RESGUARDO 37063	20,677.00
551020001	ESPOSAS SMITH AND WESSON RESGUARDO 48860 SIN LLAVES	1,607.20

Cuenta Pública 2016 Relación de Bienes Muebles que Componen el Patrimonio Al 31 de diciembre de 2016 (Pesos)		
Ente Público: <b>PROCURADURÍA ESTATAL DE PROTECCIÓN AL AMBIENTE</b>		
Código	Descripción del Bien Mueble	Valor en libros
551020002	ESPOSAS SMITH AND WESSON RESGUARDO 48861 SIN LLAVES	1,607.20
565010016	MODEM INHALAMBRICO 2 WIRE HOME PORTAL 1800HW	0.00
511010110	SILLA PLEGADIZA	295.99
511010111	SILLA PLEGADIZA	295.99
511010112	SILLA PLEGADIZA	295.99
511010113	SILLA PLEGADIZA	295.99
511010114	SILLA PLEGADIZA	295.99
511010115	SILLA PLEGADIZA	295.99
519010058	HIELERA	407.15
519010059	CASA DE CAMPAÑA SWISSGEAR 2.44 X 2.74	817.37
519010060	LAMPARA RECARGABLE COLEMAN MOD. 5375-750	366.24
519010061	LINTERNA DE MANO MAG-LITE	288.63
519010062	LINTERNA DE MANO MAG-LITE	288.63
511010116	FRIGOBAR 4' CUBICOS MARCA G.E. MOD.TAO4DBM	1,955.00
519010063	LAMPARA DE MANO MAG-LITE RESGUARDO 62473	0.00
515010032	IMPRESORA MULTIFUNCIONAL HP LASERJET 3030 MOD. 02666A	2,969.30
511010117	PINTARRON	1,321.00
519010064	ESTETOSCOPIO RAPPAPORT	193.20
519010065	BAUMANOMETRO ANEROIDE	223.68
519010066	CARGADOR INTELIGENTE PARA 2 PILA 9 V NI-MH GP POWER BANK	388.00
511010118	CAJONERA PARA MOSTRADOR C/4 CAJONES ACABADO MELAMINA	1,633.00
515010033	MOUSE GENIUS NETSCROLL+TRAVELER GM-NST4C	180.00
519010067	BINOCULAR SIMMONS 10 X 42	1,420.00
511010119	GABINETE UNIVERSAL METALICO DE 1.80 MTS. 2 PUERTAS	1,314.45
511010120	SILLA DE VISITA EN PIEL	1,299.00
511010121	SILLA DE VISITA EN PIEL	1,299.00
511010122	SILLA DE VISITA EN PIEL	1,299.00
511010123	SILLA DE VISITA EN PIEL	1,299.00
511010124	SILLA DE VISITA EN PIEL	1,299.00
511010125	SILLA DE VISITA EN PIEL	1,299.00
511010126	SILLA DE VISITA EN PIEL	1,299.00
511010127	SILLA DE VISITA EN PIEL	1,299.00
511010128	SILLA DE VISITA EN PIEL	1,299.00
511010129	SILLA DE VISITA EN PIEL	1,299.00
511010130	SILLA DE VISITA EN PIEL	1,299.00
511010131	SILLA DE VISITA EN PIEL	1,299.00
511010132	SOFA DE DOS PLAZAS MODELO 702 TAPIZADO EN TELA	2,098.91
523010004	CAMARA DIGITAL SONY DSC-S80 CON MALETA Y CARGADOR	3,798.45
523010005	CAMARA DIGITAL SONY DSC-S80 CON MALETA Y CARGADOR	3,319.00
523010006	CAMARA DIGITAL SONY DSC-S80 CON MALETA Y CARGADOR	3,798.45
551020003	CHALECO BLINDADO TIPO POLICIAL MARCA PMT MOD. PMT-PAP-III-A NIVEL DE PROTECCION III	5,117.50
551020004	CHALECO BLINDADO TIPO POLICIAL MARCA PMT MOD. PMT-PAP-III-A NIVEL DE PROTECCION III	5,117.50
551020005	CHALECO BLINDADO TIPO POLICIAL MARCA PMT MOD. PMT-PAP-III-A NIVEL DE PROTECCION III	5,117.50
551020006	CHALECO BLINDADO TIPO POLICIAL MARCA PMT MOD. PMT-PAP-III-A NIVEL DE PROTECCION III	5,117.50
551020007	CHALECO BLINDADO TIPO POLICIAL MARCA PMT MOD. PMT-PAP-III-A NIVEL DE PROTECCION III	5,117.50
551020008	PLACA BALISTICA DE POLIETILENO BALISTICO MARCA PMT MOD.PMT-PBPB-III NIVEL DE PROTECCION III	3,392.50
551020009	PLACA BALISTICA DE POLIETILENO BALISTICO MARCA PMT MOD.PMT-PBPB-III NIVEL DE PROTECCION III	3,392.50
551020010	PLACA BALISTICA DE POLIETILENO BALISTICO MARCA PMT MOD.PMT-PBPB-III NIVEL DE PROTECCION III	3,392.50
541030012	JEEP LIBERTY SPORT 4 X 4 TRANSMISION AUTOMATICA 4 VEL CRISTALES POLARIZADOS	272,000.00
565010017	GPS: GEOPOSICIONADOR CON RECEPTOR DE 12 CANALES RADIO FRS-GMRS,ALTIMETRO BAROMETRICO Y COMPAS ELECTRONICO CON MANUEL DE OPERACIÓN GUÍA Y CABLE DE INTERFASE PARA PC	6,675.98
565010018	GPS: GEOPOSICIONADOR CON RECEPTOR DE 12 CANALES RADIO FRS-GMRS,ALTIMETRO BAROMETRICO Y COMPAS ELECTRONICO CON MANUEL DE OPERACIÓN GUÍA Y CABLE DE INTERFASE PARA PC	6,675.98
565010020	GPS: GEOPOSICIONADOR CON RECEPTOR DE 12 CANALES RADIO FRS-GMRS,ALTIMETRO BAROMETRICO Y COMPAS ELECTRONICO CON MANUEL DE OPERACIÓN GUÍA Y CABLE DE INTERFASE PARA PC	4,717.09
565010021	GPS: GEOPOSICIONADOR CON RECEPTOR DE 12 CANALES RADIO FRS-GMRS,ALTIMETRO BAROMETRICO Y COMPAS ELECTRONICO CON MANUEL DE OPERACIÓN GUÍA Y CABLE DE INTERFASE PARA PC	4,717.09
565010022	GPS: GEOPOSICIONADOR CON RECEPTOR DE 12 CANALES RADIO FRS-GMRS,ALTIMETRO BAROMETRICO Y COMPAS ELECTRONICO CON MANUEL DE OPERACIÓN GUÍA Y CABLE DE INTERFASE PARA PC	4,717.09
565010023	GPS: GEOPOSICIONADOR CON RECEPTOR DE 12 CANALES RADIO FRS-GMRS,ALTIMETRO BAROMETRICO Y COMPAS ELECTRONICO CON MANUEL DE OPERACIÓN GUÍA Y CABLE DE INTERFASE PARA PC	4,717.09
565010068	GPS: GEOPOSICIONADOR CON RECEPTOR DE 12 CANALES RADIO FRS-GMRS,ALTIMETRO BAROMETRICO Y COMPAS ELECTRONICO CON MANUEL DE OPERACIÓN GUÍA Y CABLE DE INTERFASE PARA PC	6,675.98
515010034	PROGRAMA MAPSOURCE WORLD MAP CD-ROM P/N 010-10215-01 (*)	1,614.25
541030013	CAMIONETA FORD RANGER XL CREW 2006	161,874.00
541030014	CAMIONETA FORD RANGER XL CREW 2006	161,874.00
541030015	CAMIONETA FORD RANGER XL CREW 2006	161,874.00
541030016	CAMIONETA FORD RANGER XL CREW 2006	175,593.96
515010035	IMPRESORA EPSON	2,969.30
565010062	CARGADOR RAPIDO PARA PILAS TIPO D	210.00
515010036	CONTPAQ 2006 MONOUSUARIO	5,508.50

Cuenta Pública 2016 Relación de Bienes Muebles que Componen el Patrimonio Al 31 de diciembre de 2016 (Pesos)		
Ente Público: PROCURADURÍA ESTATAL DE PROTECCIÓN AL AMBIENTE		
Código	Descripción del Bien Mueble	Valor en libros
541030017	BICICLETA 26 SCHW.ROCKET 2005	9,200.00
541030018	BICICLETA 26 SCHW.ROCKET 2005	5,980.00
541030019	BICICLETA 26 SCHW.ROCKET 2005	5,980.00
541030020	BICICLETA 26 SCHW.ROCKET 2005	9,200.00
519010068	KIT PARK HERRAMIENTA MINI P/BICI PPM-3 (*)	459.49
519010069	CASCO VITAL MTB C/AJUSTADOR (*)	250.00
519010070	CASCO VITAL MTB C/AJUSTADOR (*)	250.00
519010071	CASCO VITAL MTB C/AJUSTADOR (*)	250.00
519010072	CASCO VITAL MTB C/AJUSTADOR (*)	250.00
551020011	CASCO VITAL MTB C/AJUSTADOR (*)	250.00
551020012	CASCO VITAL MTB C/AJUSTADOR (*)	250.00
519010073	BINOCULAR SIMMONS 10 X 42mm VERDE MILITAR A PRUEBA DE AGUA, MULTIREVESTIDO	1,420.00
519010074	BINOCULAR SIMMONS 10 X 42mm VERDE MILITAR A PRUEBA DE AGUA, MULTIREVESTIDO	1,420.00
519010075	BINOCULAR SIMMONS 10 X 42mm VERDE MILITAR A PRUEBA DE AGUA, MULTIREVESTIDO	1,420.00
519010076	BINOCULAR SIMMONS 10 X 42mm VERDE MILITAR A PRUEBA DE AGUA, MULTIREVESTIDO	1,420.00
519010077	BINOCULAR SIMMONS 10 X 42mm VERDE MILITAR A PRUEBA DE AGUA, MULTIREVESTIDO	1,520.00
519010078	BINOCULAR SIMMONS 10 X 42mm VERDE MILITAR A PRUEBA DE AGUA, MULTIREVESTIDO	1,520.00
519010079	BINOCULAR SIMMONS 10 X 42mm VERDE MILITAR A PRUEBA DE AGUA, MULTIREVESTIDO	1,520.00
519010080	BINOCULAR SIMMONS 10 X 42mm VERDE MILITAR A PRUEBA DE AGUA, MULTIREVESTIDO	1,420.00
	HAND PUNCH MODELO 1000 CAPACIDAD 50 USUARIOS Y 5187 MOVIMIENTOS DE LECTURA BIOMETRICA	12,420.00
515010037	BATERIA DE RESPALDO EXTERNA P/HAND PUNCH (*)	1,490.40
515010039	SISTEMA PARA CONTROL DE ASISTENCIA EN AMBIENTE WINDOWS	9,315.00
519010081	WINCH (GANCHO PARA REMOLCAR)	16,000.00
519010082	WINCH (GANCHO PARA REMOLCAR)	16,000.00
519010083	BRUJULA BRUNTON MODELO CLASSIC (IMAE CLAVE 00298)	0.00
515010040	CPU HP COMPAQ MODELO DX2000MT (IMAE CLAVE 00257)	0.00
515010041	MONITOR COMPAQ PANTALLA PLANA MODELO L1706 (IMAE CLAVE 00258)	0.00
515010042	TECLADO COMPAQ MODELOSK1688 (IMAECLAVE 00259)	0.00
515010043	MOUSE COMPAQ MODELO M042KC (IMAE CLAVE00260)	0.00
565010019	TARJETA 3 LINEAS 8 EXTENSIONES MOD. KX-TA30877	3,924.20
565010027	TELEFONO INALAMBRICO 2.4 GHZ KX-TG2810	522.00
565010080	TELEFONO INALAMBRICO 2.4 GHZ KX-TG2810	580.00
	AUTOMOVIL NISSAN TSURU GSII T/M 2006 TRANSMISION MANUAL 5 PASAJEROS (UNIDA No. 32)	107,600.00
541030021	BRUJULA BRUNTON MODELO CLASSIC (IMAE CLAVE 00299)	0.00
519010084	MALETIN DE LAPTOP	1,300.00
519010085	MESA FABRICACION ESPECIAL P/COPIADORA 80X60X75 CON PUERTAS	966.00
511010133	ESTANTE USO RUDO DE .46 X 1.22 X 2.13	1,119.00
511010134	ESTANTE USO RUDO DE .46 X 1.22 X 2.13	1,119.00
511010135	ESTANTE USO RUDO DE .46 X 1.22 X 2.13	1,040.33
511010136	ESTANTE USO RUDO DE .46 X 1.22 X 2.13	890.00
511010137	ESTANTE USO RUDO DE .46 X 1.22 X 2.13	890.00
511010138	ESTANTE USO RUDO DE .46 X 1.22 X 2.13	890.00
511010139	ESTANTE USO RUDO DE .46 X 1.22 X 2.13	890.00
511010140	ESTANTE USO RUDO DE .46 X 1.22 X 2.13	890.00
511010141	ESTANTE USO RUDO DE .46 X 1.22 X 2.13	1,040.33
519010086	ROTAFOLIO BLANCO TELESCOPICO DE 0.70 x 0.90	760.32
519010087	ROTAFOLIO BLANCO FIJO DE 0.70 X 0.90	660.80
521010005	REPRODUCTOR DVD/MP3 SONY INCLUYE CONTROL	956.30
521010006	REPRODUCTOR DVD/MP3 SONY INCLUYE CONTROL	956.30
521010007	REPRODUCTOR DVD/MP3 SONY INCLUYE CONTROL	956.30
521010008	REPRODUCTOR DVD/MP3 SONY INCLUYE CONTROL	956.30
519010088	TOLDO 8 POSTES PARA USO EXTERIOR DE 6 X 3 MTS. MODELO 1020	2,948.85
519010089	TOLDO 8 POSTES PARA USO EXTERIOR DE 6 X 3 MTS. MODELO 1020	2,948.85
521010009	SISTEMA AUDIO PORTÁTIL LEXSEN	5,695.00
	PROGRAMA ARCVIEW VERSION 9.1 LICENCIA PARA USUARIO ADMINISTRADA CON UN CANDADO FÍSICO	20,863.30
515010044	LAMPARA SERIE NITE TRACKER RECARGABLE DE 1,000,000 CANDELAS DE PODER	932.07
519010090	LAMPARA SERIE NITE TRACKER RECARGABLE DE 1,000,000 CANDELAS DE PODER	932.07
519010091	LAMPARA SERIE NITE TRACKER RECARGABLE DE 1,000,000 CANDELAS DE PODER	932.07
519010092	LAMPARA SERIE NITE TRACKER RECARGABLE DE 1,000,000 CANDELAS DE PODER	932.07
519010093	LAMPARA SERIE NITE TRACKER RECARGABLE DE 1,000,000 CANDELAS DE PODER	932.07
541030022	CUATRIMOTO TRX500 FM	87,700.00
523010007	CAMARA DE VIDEO SONY DCR-DVD205	10,350.00
	LAPTOP NOTEBOOK TOSHIBA TECRA A7 SP-2022 PROCESADOR INTEL PENTIUM DUAL CORE 1.80 GHZ, MEMORIA RAM 1GB .	24,840.00
515010045	LAPTOP NOTEBOOK TOSHIBA TECRA A7 SP-2022 PROCESADOR INTEL PENTIUM DUAL CORE 1.80 GHZ, MEMORIA RAM 1GB .	24,840.00
515010046	LAPTOP NOTEBOOK TOSHIBA TECRA A7 SP-2022 PROCESADOR INTEL PENTIUM DUAL CORE 1.80 GHZ, MEMORIA RAM 1GB .	24,840.00
	CAMARA DIGITAL SONY DSC-S500 DE 6.2 MEGAPIXELES INCLUYE BATERIAS RECARGABLES Y ESTUCHE	3,910.00
523010008	CAMARA DIGITAL SONY DSC-S500 DE 6.2 MEGAPIXELES INCLUYE BATERIAS RECARGABLES Y ESTUCHE	3,910.00
523010009	CAMARA DIGITAL SONY DSC-S500 DE 6.2 MEGAPIXELES INCLUYE BATERIAS RECARGABLES Y ESTUCHE	3,910.00
523010010	CAJA FUERTE PARA ARMAS DE FUEGO MARCA SENTRYSAFE CERRADURA ELECTRÓNICA	8,499.00
551020013	DISTANCIOMETRO UNIDAD COMPLETA DME-201 INCLUYE INSTRUMENTO DE MEDICION DME-201M, EMISOR T3 TRP60, SOPORTE CPIN Y ADAPTADOR ADAPT MARCA HAGLOF	17,710.00
532010001	ALTIMETRO TIPO PISTOLA MODELO F43890 INCLUYE ESTUCHE DE CUERO MARCA HAGA	5,750.00
519010094	ALTIMETRO TIPO PISTOLA MODELO F43890 INCLUYE ESTUCHE DE CUERO MARCA HAGA	5,750.00
519010095	CLINOMETRO MARCA BRUNTON MODELO CM360LA F31198 MIDE ANGULOS DE CERO GRADOS MENOS 90 GRADOS INCLUYE ESTUCHE DE CUERO	1,725.00
532010002	CLINOMETRO MARCA BRUNTON MODELO CM360LA F31198 MIDE ANGULOS DE CERO GRADOS MENOS 90 GRADOS INCLUYE ESTUCHE DE CUERO	1,725.00
519010096	ESFERODENSIMETRO CONVEXO 43887 DIMENSIONES 3'X3' BURBUJA NIVELADORA MODELO A CONVEXO MARCA FORESTRY	2,297.70
532010003	ESFERODENSIMETRO CONVEXO 43887 DIMENSIONES 3'X3' BURBUJA NIVELADORA MODELO A CONVEXO MARCA FORESTRY	2,297.70
519010097	ESFERODENSIMETRO CONVEXO 43887 DIMENSIONES 3'X3' BURBUJA NIVELADORA MODELO A CONVEXO MARCA FORESTRY	2,297.70

Cuenta Pública 2016 Relación de Bienes Muebles que Componen el Patrimonio Al 31 de diciembre de 2016 (Pesos)		
Ente Público: PROCURADURÍA ESTATAL DE PROTECCIÓN AL AMBIENTE		
Código	Descripción del Bien Mueble	Valor en libros
519010098	DISTANCIOMETRO LASER BUSHNELL PRO 800 B100393 F91148	8,337.50
565010025	RADIO BASE CON FUENTE DE ALIMENTACION Y ANTENA M96335G2CSG1 +, M9635CANG1	70,288.00
565010004	FUENTE DE ALIMENTACION PARA RADIO BASE RB1251EA	0.00
565010005	ANTENA PARA RADIO BASE	0.00
541030023	CUATRIMOTO MARCA HONDA MODELO TRX500FM 2007	82,000.00
541030024	CUATRIMOTO MARCA HONDA MODELO TRX500FM 2007	82,000.00
541030025	CUATRIMOTO MARCA HONDA MODELO TRX500FM 2007	82,000.00
541030026	BICICLETA HARDROCK SPORT 26 SP 2007 GRIS MANCHADO, INCLUYE CASCO VITAL Y BOMBA ZEFAL	5,320.15
541030027	BICICLETA HARDROCK SPORT 26 SP 2007 GRIS MANCHADO, INCLUYE CASCO VITAL Y BOMBA ZEFAL	5,320.15
541030028	BICICLETA HARDROCK SPORT 26 SP 2007 GRIS MANCHADO, INCLUYE CASCO VITAL Y BOMBA ZEFAL	5,320.15
541030029	BICICLETA HARDROCK SPORT 26 SP 2007 GRIS MANCHADO, INCLUYE CASCO VITAL Y BOMBA ZEFAL	5,320.15
515010047	LICENCIA DE USO DE SOFTWARE COMBO 5 PRODUCTOS DE LA FAMILIA SCRI. INCLUYE MANUALES DE INSTALACION DE SCRI MODELOS VERSIÓN 4.1, VERSION 1.2, WHAT-IF VERSION 2.2 FUEGO VERSION 1.2 FMEA VERSION 1.2 Y CARTUCHO USB DE ACTIVACIÓN DEL SOFTWARE	59,972.50
565010026	ESPECTOFOTOMETRO RECARGABLE PARA DQO	39,985.50
519010099	BINOCULAR DE VISION NOCTURNA GENERACION II+ MODELO D-303 RESOLUCION 28 A 38 LP/MM RANGO DE ENFOQUE A INFINITO SUMERGIBLE AL AGUA, CONTROL AUTOMATICO DE BRILLO Y PROTEC. DE LUZ. INCLUYE ARNES P/MANOS LIBRES Y ESTUCHE de NYLON REPELENTE AL AGUA	39,974.00
519010100	BINOCULAR DE VISION NOCTURNA GENERACION II MODELO D-221 RESOLUCION 28 A 38 IP/MM RANGO DE ENFOQUE A INFINITO RESISTENTE AL AGUA, INCLUYE ARNES P/MANOS LIBRES Y ESTUCHE REPELENTE AL AGUA	39,974.00
551020014	CASCO PARA CROSS MARCA NOLAN MODELO HELLFIRE	2,065.40
519010101	CASCO PARA CROSS MARCA NOLAN MODELO HELLFIRE	2,065.40
519010102	CASCO PARA CROSS MARCA NOLAN MODELO HELLFIRE	2,065.40
519010103	CASCO PARA CROSS MARCA NOLAN MODELO HELLFIRE	2,065.40
519010104	CASCO PARA CROSS MARCA NOLAN MODELO HELLFIRE	2,065.40
519010105	CASCO PARA CROSS MARCA NOLAN MODELO HELLFIRE	2,065.40
541030030	AUTOMOVIL NISSAN SENTRA XE SE TM 2006 TRANSMISION STANDARD COLOR CAPUCCINO	133,500.00
541030031	AUTOMOVIL NISSAN SENTRA XE SE TM 2006 TRANSMISION STANDARD COLOR CAPUCCINO	133,500.00
541030032	AUTOMOVIL NISSAN SENTRA XE SE TM 2006 TRANSMISION STANDARD COLOR CAPUCCINO	133,500.00
541030033	AUTOMOVIL NISSAN SENTRA XE SE TM 2006 TRANSMISION STANDARD COLOR CAPUCCINO	133,500.00
541030034	AUTOMOVIL NISSAN SENTRA XE SE TM 2006 TRANSMISION STANDARD COLOR CAPUCCINO	133,500.00
541030035	AUTOMOVIL NISSAN SENTRA XE SE TM 2006 TRANSMISION STANDARD COLOR CAPUCCINO	133,500.00
541030036	AUTOMOVIL NISSAN SENTRA XE SE TM 2006 TRANSMISION STANDARD COLOR CAPUCCINO	133,500.00
541030037	AUTOMOVIL NISSAN SENTRA XE SE TM 2006 TRANSMISION STANDARD COLOR CAPUCCINO	133,500.00
532010004	HQ 30 D SINGLE - INPUT, MULTI- FARMETER DIGITAL METER ONLY ( SESORES DE OXIGENTO)	8,961.26
532010005	HQ 30 D SINGLE - INPUT, MULTI- FARMETER DIGITAL METER ONLY ( SESORES DE OXIGENTO)	8,961.26
532010006	REACTOR PARA DQO	11,035.40
519010106	FAROLA NASCO MARCA NORTH AMERICAN SIGNAL PARA MOTOCICLETA COLOR VERDE ESTROBOSCOPICA, DOMO DE PLICARBONATO, MASTIL TELESCOPICO CROMADO	3,125.70
519010107	FAROLA NASCO MARCA NORTH AMERICAN SIGNAL PARA MOTOCICLETA COLOR VERDE ESTROBOSCOPICA, DOMO DE PLICARBONATO, MASTIL TELESCOPICO CROMADO	3,125.70
519010108	FAROLA NASCO MARCA NORTH AMERICAN SIGNAL PARA MOTOCICLETA COLOR VERDE ESTROBOSCOPICA, DOMO DE PLICARBONATO, MASTIL TELESCOPICO CROMADO	3,125.70
519010109	FAROLA NASCO MARCA NORTH AMERICAN SIGNAL PARA MOTOCICLETA COLOR VERDE ESTROBOSCOPICA, DOMO DE PLICARBONATO, MASTIL TELESCOPICO CROMADO	3,125.70
532010007	OPACIMETRO MARCA HARTRIDGE NO. PARTE YDA302 CABEZA DE MEDICION DE EMISION DE GASES, INCLUYE IMPRESORA DE DATOS, SISTEMA DE CALIBRACION FUENTE DE ALIMENTACION, CONTROL DE TOMA DE MUESTRAS CON PANTALLA LCD Y EQUIPO CON TOMA DE MUESTRA DE CÁMARA CERRADA	78,775.00
532010008	OPACIMETRO MARCA HARTRIDGE NO. PARTE YDA302 CABEZA DE MEDICION DE EMISION DE GASES, INCLUYE IMPRESORA DE DATOS, SISTEMA DE CALIBRACION FUENTE DE ALIMENTACION, CONTROL DE TOMA DE MUESTRAS CON PANTALLA LCD Y EQUIPO CON TOMA DE MUESTRA DE CÁMARA CERRADA	78,775.00
542010038	REMOLQUE CON UN EJE TIPO PLATAFORMA CAP. 1,500 KG.	11,300.00
542010039	REMOLQUE CON UN EJE TIPO PLATAFORMA CAP. 1,500 KG.	11,300.00
515010048	IMPRESORA H.P. LASERJET 3600DN, 17PPM 128 MB MEMORIA LAPTOP NOTEBOOK TOSHIBA TECRA M7 SP8013 PROCESADOR INTEL CORE DUO T2400 1.83 GHZ, 2MB L2, 667 MHZFSB, CHIPSET INTEL 945PM 512 MB RAM, DD 80 GB SERIAL-ALTA, DVD-RW PANTALLA TFT 14.1" LCD 144X900, 128 MB GRAFICOS, WINDOWS XP	27,559.75
515010049	REGULADOR SOLA BASIC DE 1.3 KVA	207.00
515010050	REGULADOR SOLA BASIC DE 1.3 KVA	207.00
515010051	REGULADOR SOLA BASIC DE 1.3 KVA	207.00
515010052	REGULADOR SOLA BASIC DE 1.3 KVA	207.00
515010053	REGULADOR SOLA BASIC DE 1.3 KVA	207.00
515010054	REGULADOR SOLA BASIC DE 1.3 KVA	207.00
515010055	CPU LANIX BRAIN 3140 PROCESADOR INTEL PENTIUM D945 a 3.4GHZ BUS DE 800MHZ 2X2MB DE CACHÉ L2 DD 80 GB, 1 GB RAM, DVD-RW, SO WIN XP PRO	13,662.00
515010056	CPU LANIX BRAIN 3140 PROCESADOR INTEL PENTIUM D945 a 3.4GHZ BUS DE 800MHZ 2X2MB DE CACHÉ L2 DD 80 GB, 1 GB RAM, DVD-RW, SO WIN XP PRO	13,662.00
515010057	CPU LANIX BRAIN 3140 PROCESADOR INTEL PENTIUM D945 a 3.4GHZ BUS DE 800MHZ 2X2MB DE CACHÉ L2 DD 80 GB, 1 GB RAM, DVD-RW, SO WIN XP PRO	13,662.00
515010058	CPU LANIX BRAIN 3140 PROCESADOR INTEL PENTIUM D945 a 3.4GHZ BUS DE 800MHZ 2X2MB DE CACHÉ L2 DD 80 GB, 1 GB RAM, DVD-RW, SO WIN XP PRO	13,662.00
515010059	MONITOR LANIX LCD 15" SVGA	0.00
515010060	MONITOR LANIX LCD 15" SVGA	0.00
515010061	MONITOR LANIX LCD 15" SVGA	0.00
515010062	MONITOR LANIX LCD 15" SVGA	0.00
515010063	MONITOR LANIX LCD 15" SVGA	0.00
515010064	MONITOR LANIX LCD 15" SVGA	0.00
515010065	MICROSOFT OFFICE 2003 BASIC OEM	2,288.50
515010066	MICROSOFT OFFICE 2003 BASIC OEM	2,288.50

Cuenta Pública 2016 Relación de Bienes Muebles que Componen el Patrimonio Al 31 de diciembre de 2016 (Pesos)		
Ente Público: _____		PROCURADURÍA ESTATAL DE PROTECCIÓN AL AMBIENTE
Código	Descripción del Bien Mueble	Valor en libros
515010067	MICROSOFT OFFICE 2003 BASIC OEM	2,288.50
515010068	MICROSOFT OFFICE 2003 BASIC OEM	2,288.50
515010069	MICROSOFT OFFICE 2003 BASIC OEM	2,288.50
515010070	MICROSOFT OFFICE 2003 BASIC OEM	2,288.50
511010142	MODULO ENSAMBLE PARA OPERATIVOS DE VERIFICACION VEHICULAR	4,025.00
511010143	MODULO ENSAMBLE PARA OPERATIVOS DE VERIFICACION VEHICULAR	4,025.00
532010009	ESTUCHE DE DIAGNÓSTICO PARA VETERINARIO DE 3.5 VOLTS CONSTA DE OTOSCOPIO, MANGO	3,977.75
532010010	RECARGABLE Y ESTUCHERA RÍGIDA	240.00
532010011	ESTUCHE DE DISECCIÓN DE 13 PIEZAS MARCA IUMED	210.00
532010012	ESTUCHE DE DISECCIÓN DE 13 PIEZAS MARCA HERGOM	200.00
519010110	ESTUCHE DE DISECCIÓN DE 13 PIEZAS MARCA KERMA	315.00
519010110	MALETIN DE VETERINARIO MEDIANO	315.00
565010028	RADIO PORTÁTIL G3 TPH600 INCLUYE BATERIA,CARGADOR DE VIAJE, FUNDA DE NEOPRENOY CLIP	20,677.00
565010082	RADIO PORTÁTIL G3 TPH600 INCLUYE BATERIA,CARGADOR DE VIAJE, FUNDA DE NEOPRENOY CLIP	20,677.00
565010094	RADIO PORTÁTIL G3 TPH600 INCLUYE BATERIA,CARGADOR DE VIAJE, FUNDA DE NEOPRENOY CLIP	20,677.00
565010029	BATERIA PARA TERMINAL PORTÁTIL TPH600	1,138.50
565010030	BATERIA PARA TERMINAL PORTÁTIL TPH600	1,138.50
519010111	MALETIN DE PIEL PARA LAPTOP NOTEBOOK TECRA M7 SP8013 MARCA TARGUS	747.50
515010071	BOCINAS LANIX	0.00
515010072	BOCINAS LANIX	0.00
515010073	BOCINAS LANIX	0.00
515010074	BOCINAS LANIX	0.00
515010075	BOCINAS LANIX	0.00
515010076	MOUSE LANIX OPTICO DE DOS BOTONES	0.00
515010077	MOUSE LANIX OPTICO DE DOS BOTONES	0.00
515010078	TECLADO LANIX EN ESPAÑOL 115 TECLAS KB-0402	0.00
515010079	TECLADO LANIX EN ESPAÑOL 115 TECLAS KB-0402	0.00
515010080	TECLADO LANIX EN ESPAÑOL 115 TECLAS KB-0402	0.00
519010112	VENTILADOR DE TORRE MARCA LASKO	760.38
519010113	VENTILADOR DE TORRE MARCA LASKO	760.38
519010114	VENTILADOR DE TORRE MARCA LASKO	760.38
519010115	VENTILADOR DE TORRE MARCA LASKO	760.38
511010144	CREDENZA FABRICACION ESPECIAL DE 2.05M. DE LARGO X .90M. DE ALTO X .45M. DE ANCHO ACABADO EN MELAMINA	3,082.00
511010155	CREDENZA FABRICACION ESPECIAL DE 2.05M. DE LARGO X 90M. DE ALTO X 45 DE ANCHO C/ HUECO ACABADO EN MELAMINA	3,312.00
565010031	TELEFONO TELMEX ALAMBRICO MARCA THOMSON MODELO MX29391	346.95
515010081	SOFTWARE KODAK CAPTURE FULL VERSION	4,485.00
515010082	LICENCIA APPLICATION XTENDER( LICENCIAS DE USUARIO DE PRODUCTO EMC2 APPLICATION EXTENDER	28,454.45
565010032	TERMINAL PORTATIL G3 TPH600 CON BATERIA ANTENA, CARGADOR, DE VIAJE, FUNDA DE PIEL Y CLIP ( RADIO)	18,802.50
565010033	TELEFONO INALAMBRICO2.4 GHZ CON 2 AURICULARES MARCA PANASONIC KX-TG3522MEM	709.87
565010034	CARGADOR DE BATERIA DE 6 POSICIONES PARA RADIO PORTATIL	14,874.10
521010010	VIDEO PROYECTOR MARCA PANASONIC MODELO PT-LB51U	10,200.00
515010083	IMPRESORA MARCA HP MODELO LASERJET P2015DN	5,621.00
515010084	IMPRESORA MARCA HP MODELO LASERJET P2015DN	5,621.00
511010156	SILLA EJECUTIVA PLUS COLOR NUEZ EN PIEL	2,121.61
523010011	CAMARA DIGITAL DSCW55, 7 MEGAPIXELES	4,933.50
565010079	TELEFONO INALAMBRICO 2.4 GHZ SENCILLO	447.00
565010035	TERMINAL PORTATIL G3 TPH700 INCLUYE FUNDA, CLIP, ANTENA, BATERIA Y CARGADOR DE VIAJE	18,975.00
565010042	TERMINAL PORTATIL G3 TPH700 INCLUYE FUNDA, CLIP, ANTENA, BATERIA Y CARGADOR DE VIAJE	20,256.10
565010043	TERMINAL PORTATIL G3 TPH700 INCLUYE FUNDA, CLIP, ANTENA, BATERIA Y CARGADOR DE VIAJE	20,256.10
565010064	TERMINAL PORTATIL G3 TPH700 INCLUYE FUNDA, CLIP, ANTENA, BATERIA Y CARGADOR DE VIAJE	18,975.00
565010006	BATERIA PARA TERMINAL PORTATIL TPH700	0.00
565010061	BATERIA PARA TERMINAL PORTATIL TPH700	1,092.37
523010012	CAMARA DIGITAL KODAK C813	1,420.00
523010013	CAMARA DIGITAL KODAK C813	1,120.00
523010014	CAMARA DIGITAL KODAK C813	1,420.00
523010015	CAMARA DIGITAL KODAK C813	1,420.00
515010085	IMPRESORA PORTATIL HP DESKJET 460 CB ( INCLUYE ELIMINADOR Y MALETIN ) 7502815403	619.00
515010086	IMPRESORA PORTATIL HP DESKJET 460 CB ( INCLUYE ELIMINADOR Y MALETIN ) 7502815403	3,450.00
515010087	IMPRESORA PORTATIL HP DESKJET 460 CB ( INCLUYE ELIMINADOR Y MALETIN ) 7502815403	3,450.00
515010088	LAPTOP HP NOT6720SGV543LA NOTEBOOK HL 6720S incluye cargador y mouse	15,120.00
515010089	LAPTOP HP NOT6720SGV543LA NOTEBOOK HL 6720S incluye cargador y mouse	15,120.00
519010116	DESPACHADOR DE AGUA GXCF25FBS	2,667.81
519010117	ENGARGOLADORA ECONOMICA PARA ARILLO METALICO SUNSHINE	814.00
565010036	GPS-GEOPOSICIONADOR MARCA GARMIN RINO 130	6,555.00
565010063	GPS-GEOPOSICIONADOR MARCA GARMIN RINO 130	6,555.00
515010090	COMPUTADORA MARCA DELL MODELO OPTIPLEX 745 INTEL CORE 2 DUO A 2.13 GHZ. MINIMO 2 MB. MEMORIA RAM 2 GB DICO DURO 160 GB	14,610.75
515010091	COMPUTADORA MARCA DELL MODELO OPTIPLEX 745 INTEL CORE 2 DUO A 2.13 GHZ. MINIMO 2 MB. MEMORIA RAM 2 GB DICO DURO 160 GB	14,610.75
515010092	COMPUTADORA MARCA DELL MODELO OPTIPLEX 745 INTEL CORE 2 DUO A 2.13 GHZ. MINIMO 2 MB. MEMORIA RAM 2 GB DICO DURO 160 GB	14,610.75
515010093	MONITOR LCD COLOR 17" 1280 X 1024	12,705.00
515010094	MONITOR LCD COLOR 17" 1280 X 1024	0.00
515010095	MONITOR LCD COLOR 17" 1280 X 1024	0.00
515010096	MONITOR LCD COLOR 17" 1280 X 1024	0.00

Cuenta Pública 2016 Relación de Bienes Muebles que Componen el Patrimonio Al 31 de diciembre de 2016 (Pesos)		
Ente Público: PROCURADURÍA ESTATAL DE PROTECCIÓN AL AMBIENTE		
Código	Descripción del Bien Mueble	Valor en libros
515010097	TECLADO DELL USB 104 TECLAS EN ESPAÑOL MODELO SK-8115	0.00
515010098	TECLADO DELL USB 104 TECLAS EN ESPAÑOL MODELO SK-8115	0.00
515010099	MOUSE OPTICO USB 2 BOTONES Y SCROLL	0.00
519010118	MOUSE OPTICO USB 2 BOTONES Y SCROLL	0.00
511010157	ESCRITORIO MODERNISTA DE 1.40X71 M. ACABADO EN MELAMINA CANTOS PVC UN PEDESTAL	1,929.00
511010158	ESCRITORIO MODERNISTA DE 1.40X71 M. ACABADO EN MELAMINA CANTOS PVC UN PEDESTAL	1,929.00
511010159	MESA PARA CAFÉ 60X60X80 DE ALTO CON ENTREPAÑO Y PUERTA ACABADO EN MELAMINA	878.00
511010160	LIBRERO FABRICACION ESPECIAL SEGÚN DISEÑO Y 2.00 M. DE ALTOX 1.90X40 DE FONDO ACABADO EN MELEMINA	9,800.00
511010161	GABINETE UNIVERSAL METALICO CON PUERTAS	2,336.00
511010162	GABINETE UNIVERSAL SIN PUERTAS	1,320.00
532010013	MODULO PARA LABORATORIO EN "L" CON CUBIERTA EN ACERO INOXIDABLE 4 CAJONES, 2 GABINETES DE PARED Y MUEBLE CON TARJA Y ESCURRIDOR DE ACERO INOXIDABLE	22,740.00
511010163	LIBRERO SOBRE MODULO DE 1.40 CON PUERTAS EN LINEA SISTEMA MODULARES	1,342.00
511010164	MESA REDONDA PLEGABLE	1,464.20
515010100	COMPUTADORA PORTATIL HP 6730B INTEL CORE DUO 8600, PANTALLA DE 15.4", DISCO DURO DE 160 GB, MULTI DVD RW DRIVE,TECLADO, Y MALETIN DE PIEL PARA NOTEBOOK	16,275.50
515010101	COMPUTADORA PORTATIL HP 6730B INTEL CORE DUO 8600, PANTALLA DE 15.4", DISCO DURO DE 160 GB, MULTI DVD RW DRIVE,TECLADO, Y MALETIN DE PIEL PARA NOTEBOOK	16,275.50
519010119	MALETIN DE PIEL PARA NOTEBOOK DE 12"	1,710.00
515010102	COMPUTADORA PORTATIL DE 12.1" HP 2710 PROCESADOR INTEL CORE II DUO U7700 DISCO DURO DE 120 GB. CON WEB CAM INTEGRADA.	29,022.00
515010103	KIT DE VIAJE HP. PARA NOTEBOOK	0.00
515010104	COMPUTADORA HP DC7800 INTEL CORE 2 DUO E8300 ( SOLO CPU )	12,650.00
515010105	COMPUTADORA HP DC7800 INTEL CORE 2 DUO E8300 ( SOLO CPU )	12,650.00
515010106	COMPUTADORA HP DC7800 INTEL CORE 2 DUO E8300 ( SOLO CPU )	12,650.00
515010107	COMPUTADORA HP DC7800 INTEL CORE 2 DUO E8300 ( SOLO CPU )	12,650.00
515010108	COMPUTADORA HP DC7800 INTEL CORE 2 DUO E8300 ( SOLO CPU )	12,650.00
515010109	MONITOR HP LCD DE 19" WIDE L1908W	2,770.35
515010110	MONITOR HP LCD DE 19" WIDE L1908W	2,770.35
515010111	MONITOR HP LCD DE 19" WIDE L1908W	2,770.35
515010112	MONITOR HP LCD DE 19" WIDE L1908W	2,770.35
515010113	MONITOR HP LCD DE 19" WIDE L1908W	2,770.35
515010114	IMPRESORA PORTATIL HP DESKJET 470B MEMORIA RAM DE 32 MB.	4,140.00
515010115	IMPRESORA PORTATIL HP DESKJET 470B MEMORIA RAM DE 32 MB.	4,140.00
515010116	IMPRESORA PORTATIL HP DESKJET 470B MEMORIA RAM DE 32 MB.	4,140.00
515010117	IMPRESORA LASER A COLOR HP CP 1515N	5,822.62
532010014	ANALIZADOR AMBIENTAL ( DE GASES) ESCAPE DE MOTORES PORTÁTIL M ODELO AGA 500 UEI ( KANE) MODELO AUTO 5-2 AGA 500	58,598.25
532010015	MUESTREADOR DE ALTO VOLUMEN EFICIENCIA DE COLECCIÓN DE ENTRADA PM-2.5 SISTEMA COMPLETO BASADO EN EL CONTROL DE FLUJO MASIVO MFC ENTRADA SELECTIVA PM. 2.5	128,759.75
532010016	MUESTREADOR DE ALTO VOLUMEN PARA PARTICULAS SUSPENDIDAS TOTALES (PST)	62,936.62
532010017	ANALIZADOR AMBIENTAL ( DE GASES) PARA CHIMENEA	56,283.87
532010018	EXPLOSIMETRO PORTATIL MARCA BW TECHNOLOGIES BY HONEYWELL MODELO GASALERTMAX CON KIT DE ESPACIOS CONFINADOS CON DETECCION DE 2 GASES COMBUSTIBLES Y OXIGENO INCLUYE CARGADOR, BATERIA RECARGABLE, FUNDA DE TRANSPORTE, BOMBA INTERNA DE MUESTREO	13,050.00
532010019	KIT DE ESPACIOS CONFINADOS INCLUYE GAS DE CALIBRACIÓN REGULADOR ESTUCHE DE TRANSPORTACION	6,348.49
532010020	MUESTREADOR DE ALTO VOLUMEN HIVOL PARA PARTICULAS PM 10 MARCA TISH ENVIRONMENTAL	86,853.75
532010021	ANALIZADOR AMBIENTAL DE GASES PORTATIL MODELO AGA 500	63,749.10
515010118	SCANNER KODAK I40 DUPLEX COLOR BCO/NEGRO GRISES SIN CAMA PLANA 1000X DIA TARJETA Y CABLE	11,600.00
519010120	GATO HIDRAULICO	340.75
519010121	GATO HIDRAULICO	340.75
519010122	GATO HIDRAULICO	340.75
515010119	COMPUTADORA LAPTOP HP 8710W PROCESADOR INTEL CORE 2 PANTALLA 17" INCLUYE MALETIN	25,502.61
565010037	TELEFONO PANASONIC INALAMBRICO CON DOS AURICULARES	799.00
511010165	SILLONES EJECUTIVO CON RESPALDO ALTO TAPIZADO EN COLOR VERDE AGUA	1,331.00
511010166	SILLONES EJECUTIVO CON RESPALDO ALTO TAPIZADO EN COLOR VERDE AGUA	1,331.00
519010123	GUILLOTINA INGENTO DE 15"	2,253.28
519010124	PIZARRON DE CORCHO ELEGANCE 60X90	320.86
511010167	MESA DE 1.20 DE DIAMETRO LINEA MODERNISTA Y ACABADO EN MELAMINA CANTOS DE PVA	1,207.00
511010168	SILLA FIJA TAPIZADA EN TELA COLOR VERDE AGUA	348.00
511010169	SILLA FIJA TAPIZADA EN TELA COLOR VERDE AGUA	348.00
511010170	SILLA FIJA TAPIZADA EN TELA COLOR VERDE AGUA	348.00
511010171	SILLA FIJA TAPIZADA EN TELA COLOR VERDE AGUA	348.00
511010172	SILLA FIJA TAPIZADA EN TELA COLOR VERDE AGUA	348.00
519010125	HIDROLAVADORA KARTCHER	2,499.00
521010011	PANTALLA ELECTRICA DE 178X178 MODELO BARONE	4,850.00
511010173	SOPORTE DE TECHO PARA VIDEO PROYECTOR	1,878.25
511010174	MESA DOBLE T CON RUEDAS PARA PROYECTOR CON ENTREPAÑO	550.00
511010175	LOCKER DE 3 PUERTAS	711.10
511010176	LOCKER DE 3 PUERTAS	711.10
511010177	LOCKER DE 3 PUERTAS	711.10
511010178	MESA MULTIUSOS MODERNISTA DE 80X60 CM. CON ENTREPAÑO Y PUERTAS ACABADO EN MELAMINA	1,390.00
565010038	SISTEMA DE CONTROL TELEFONICO V.WIN 32 EX	7,215.00
511010179	MESA PARA IMPRESORA DE 1.20 X .80M.	1,625.00
511010180	MESA PARA COMPUTO ERGONOMICA BINARIA CON 2 PORTATECLADO Y 2 PORTA CPU	2,391.00
511010181	MESA PARA COMPUTO ERGONOMICA BINARIA CON 2 PORTATECLADO Y 2 PORTA CPU	2,391.00
511010182	MESA PARA COMPUTO ERGONOMICA BINARIA CON 2 PORTATECLADO Y 2 PORTA CPU	2,391.00

Cuenta Pública 2016 Relación de Bienes Muebles que Componen el Patrimonio Al 31 de diciembre de 2016 (Pesos)		
Ente Público:		PROCURADURÍA ESTATAL DE PROTECCIÓN AL AMBIENTE
Código	Descripción del Bien Mueble	Valor en libros
511010183	MESA PARA COMPUTO ERGONOMICA BINARIA CON 2 PORTATECLADO Y 2 PORTA CPU	2,391.00
511010184	MESA PARA COMPUTO ERGONOMICA BINARIA CON 2 PORTATECLADO Y 2 PORTA CPU	2,391.00
519010126	ENMICADORA LAMINADORA HASTA PARA 26 CM.	1,000.35
511010185	VALET ARBORAE SOS (PERCHERO)	1,912.17
515010120	PROYECTOR INFOCUS IN37 3000 LM DLPXGA 2.36KG	15,120.00
519010127	RELOJ PARED MADERA CITZEN	546.00
519010128	FRIGOBAR MINI HAIER MINI BAR	1,155.55
519010129	INVERSOR DE CORRIENTE COCHE 85W.	599.00
511010186	LOCKERS METALICOS DE UNA PUERTA CON PORTACANDADO COLOR GRIS	717.00
511010187	LOCKERS METALICOS DE UNA PUERTA CON PORTACANDADO COLOR GRIS	717.00
511010188	LOCKERS METALICOS DE UNA PUERTA CON PORTACANDADO COLOR GRIS	717.00
511010189	LOCKERS METALICOS DE UNA PUERTA CON PORTACANDADO COLOR GRIS	717.00
511010190	LOCKERS METALICOS DE UNA PUERTA CON PORTACANDADO COLOR GRIS	717.00
511010191	LOCKERS METALICOS DE UNA PUERTA CON PORTACANDADO COLOR GRIS	717.00
511010192	LOCKERS METALICOS DE UNA PUERTA CON PORTACANDADO COLOR GRIS	717.00
511010193	LOCKERS METALICOS DE UNA PUERTA CON PORTACANDADO COLOR GRIS	717.00
511010194	LOCKERS METALICOS DE UNA PUERTA CON PORTACANDADO COLOR GRIS	717.00
511010195	LOCKERS METALICOS DE UNA PUERTA CON PORTACANDADO COLOR GRIS	717.00
551020015	PANTALON CONTRA INCENDIO FORESTAL CAT. FEM 252-21 CONFECCIONADO EN 6 OZ DE TELA NOMEX IIIA COLOR AMARILLO CON 2 BOLSAS FRONTALES DE PARCHE Y DOS TRASERAS CON TAPA TRABAS PARA CINTURÓN Y AJUSTADORES EN PRETINA CUMPLE CON NFPA 1977 EDICIÓN 2005 Y CERTI	2,955.50
551020016	PANTALON CONTRA INCENDIO FORESTAL CAT. FEM 252-21 CONFECCIONADO EN 6 OZ DE TELA NOMEX IIIA COLOR AMARILLO CON 2 BOLSAS FRONTALES DE PARCHE Y DOS TRASERAS CON TAPA TRABAS PARA CINTURÓN Y AJUSTADORES EN PRETINA CUMPLE CON NFPA 1977 EDICIÓN 2005 Y CERTI	2,955.50
551020017	PANTALON CONTRA INCENDIO FORESTAL CAT. FEM 252-21 CONFECCIONADO EN 6 OZ DE TELA NOMEX IIIA COLOR AMARILLO CON 2 BOLSAS FRONTALES DE PARCHE Y DOS TRASERAS CON TAPA TRABAS PARA CINTURÓN Y AJUSTADORES EN PRETINA CUMPLE CON NFPA 1977 EDICIÓN 2005 Y CERTI	2,955.50
551020018	PANTALON CONTRA INCENDIO FORESTAL CAT. FEM 252-21 CONFECCIONADO EN 6 OZ DE TELA NOMEX IIIA COLOR AMARILLO CON 2 BOLSAS FRONTALES DE PARCHE Y DOS TRASERAS CON TAPA TRABAS PARA CINTURÓN Y AJUSTADORES EN PRETINA CUMPLE CON NFPA 1977 EDICIÓN 2005 Y CERTI	2,955.50
551020019	PANTALON CONTRA INCENDIO FORESTAL CAT. FEM 252-21 CONFECCIONADO EN 6 OZ DE TELA NOMEX IIIA COLOR AMARILLO CON 2 BOLSAS FRONTALES DE PARCHE Y DOS TRASERAS CON TAPA TRABAS PARA CINTURÓN Y AJUSTADORES EN PRETINA CUMPLE CON NFPA 1977 EDICIÓN 2005 Y CERTI	2,955.50
551020020	PANTALON CONTRA INCENDIO FORESTAL CAT. FEM 252-21 CONFECCIONADO EN 6 OZ DE TELA NOMEX IIIA COLOR AMARILLO CON 2 BOLSAS FRONTALES DE PARCHE Y DOS TRASERAS CON TAPA TRABAS PARA CINTURÓN Y AJUSTADORES EN PRETINA CUMPLE CON NFPA 1977 EDICIÓN 2005 Y CERTI	2,955.50
551020021	PANTALON CONTRA INCENDIO FORESTAL CAT. FEM 252-21 CONFECCIONADO EN 6 OZ DE TELA NOMEX IIIA COLOR AMARILLO CON 2 BOLSAS FRONTALES DE PARCHE Y DOS TRASERAS CON TAPA TRABAS PARA CINTURÓN Y AJUSTADORES EN PRETINA CUMPLE CON NFPA 1977 EDICIÓN 2005 Y CERTI	29,955.50
551020022	PANTALON CONTRA INCENDIO FORESTAL CAT. FEM 252-21 CONFECCIONADO EN 6 OZ DE TELA NOMEX IIIA COLOR AMARILLO CON 2 BOLSAS FRONTALES DE PARCHE Y DOS TRASERAS CON TAPA TRABAS PARA CINTURÓN Y AJUSTADORES EN PRETINA CUMPLE CON NFPA 1977 EDICIÓN 2005 Y CERTI	2,955.50
551020023	PANTALON CONTRA INCENDIO FORESTAL CAT. FEM 252-21 CONFECCIONADO EN 6 OZ DE TELA NOMEX IIIA COLOR AMARILLO CON 2 BOLSAS FRONTALES DE PARCHE Y DOS TRASERAS CON TAPA TRABAS PARA CINTURÓN Y AJUSTADORES EN PRETINA CUMPLE CON NFPA 1977 EDICIÓN 2005 Y CERTI	2,995.50
551020024	PANTALON CONTRA INCENDIO FORESTAL CAT. FEM 252-21 CONFECCIONADO EN 6 OZ DE TELA NOMEX IIIA COLOR AMARILLO CON 2 BOLSAS FRONTALES DE PARCHE Y DOS TRASERAS CON TAPA TRABAS PARA CINTURÓN Y AJUSTADORES EN PRETINA CUMPLE CON NFPA 1977 EDICIÓN 2005 Y CERTI	61,520.00
551020025	BOTAS PARA INCENDIOS FORESTALES EN PIEL, REISTENTE A LAS LLAMAS TRIPIE COCIODO CON HILO DE KEVLAR CAÑA ALTA CON SUELA RESISTENTE AL ACEITE Y A ALTAS TEMPERATURAS	6,152.00
551020026	BOTAS PARA INCENDIOS FORESTALES EN PIEL, REISTENTE A LAS LLAMAS TRIPIE COCIODO CON HILO DE KEVLAR CAÑA ALTA CON SUELA RESISTENTE AL ACEITE Y A ALTAS TEMPERATURAS	6,152.00
551020027	BOTAS PARA INCENDIOS FORESTALES EN PIEL, REISTENTE A LAS LLAMAS TRIPIE COCIODO CON HILO DE KEVLAR CAÑA ALTA CON SUELA RESISTENTE AL ACEITE Y A ALTAS TEMPERATURAS	6,152.00
551020028	BOTAS PARA INCENDIOS FORESTALES EN PIEL, REISTENTE A LAS LLAMAS TRIPIE COCIODO CON HILO DE KEVLAR CAÑA ALTA CON SUELA RESISTENTE AL ACEITE Y A ALTAS TEMPERATURAS	6,152.00
551020029	BOTAS PARA INCENDIOS FORESTALES EN PIEL, REISTENTE A LAS LLAMAS TRIPIE COCIODO CON HILO DE KEVLAR CAÑA ALTA CON SUELA RESISTENTE AL ACEITE Y A ALTAS TEMPERATURAS	6,152.00
551020030	BOTAS PARA INCENDIOS FORESTALES EN PIEL, REISTENTE A LAS LLAMAS TRIPIE COCIODO CON HILO DE KEVLAR CAÑA ALTA CON SUELA RESISTENTE AL ACEITE Y A ALTAS TEMPERATURAS	6,152.00
551020031	BOTAS PARA INCENDIOS FORESTALES EN PIEL, REISTENTE A LAS LLAMAS TRIPIE COCIODO CON HILO DE KEVLAR CAÑA ALTA CON SUELA RESISTENTE AL ACEITE Y A ALTAS TEMPERATURAS	6,152.00
551020032	BOTAS PARA INCENDIOS FORESTALES EN PIEL, REISTENTE A LAS LLAMAS TRIPIE COCIODO CON HILO DE KEVLAR CAÑA ALTA CON SUELA RESISTENTE AL ACEITE Y A ALTAS TEMPERATURAS	1,081.00
551020033	GOOGLES PARA INCENDIOS FORESTALES CAT FE295 EQUIPADOS CON LENTES ANTINIEBLA CORREA ELASTICA CON VELERO AJUSTABLE PARA USO CON ANTEOJOS	1,081.00
551020034	GOOGLES PARA INCENDIOS FORESTALES CAT FE295 EQUIPADOS CON LENTES ANTINIEBLA CORREA ELASTICA CON VELERO AJUSTABLE PARA USO CON ANTEOJOS	1,081.00
551020035	GOOGLES PARA INCENDIOS FORESTALES CAT FE295 EQUIPADOS CON LENTES ANTINIEBLA CORREA ELASTICA CON VELERO AJUSTABLE PARA USO CON ANTEOJOS	1,081.00
551020036	GOOGLES PARA INCENDIOS FORESTALES CAT FE295 EQUIPADOS CON LENTES ANTINIEBLA CORREA ELASTICA CON VELERO AJUSTABLE PARA USO CON ANTEOJOS	1,081.00
551020037	GOOGLES PARA INCENDIOS FORESTALES CAT FE295 EQUIPADOS CON LENTES ANTINIEBLA CORREA ELASTICA CON VELERO AJUSTABLE PARA USO CON ANTEOJOS	1,081.00
551020038	GOOGLES PARA INCENDIOS FORESTALES CAT FE295 EQUIPADOS CON LENTES ANTINIEBLA CORREA ELASTICA CON VELERO AJUSTABLE PARA USO CON ANTEOJOS	1,081.00



Cuenta Pública 2016 Relación de Bienes Muebles que Componen el Patrimonio Al 31 de diciembre de 2016 (Pesos)		
Ente Público:		PROCURADURÍA ESTATAL DE PROTECCIÓN AL AMBIENTE
Código	Descripción del Bien Mueble	Valor en libros
551020039	GOOGLES PARA INCENDIOS FORESTALES CAT FE295 EQUIPADOS CON LENTES ANTINIEBLA CORREA ELASTICA CON VELERO AJUSTABLE PARA USO CON ANTEOJOS	1,081.00
551020040	GOOGLES PARA INCENDIOS FORESTALES CAT FE295 EQUIPADOS CON LENTES ANTINIEBLA CORREA ELASTICA CON VELERO AJUSTABLE PARA USO CON ANTEOJOS	1,081.00
551020041	GOOGLES PARA INCENDIOS FORESTALES CAT FE295 EQUIPADOS CON LENTES ANTINIEBLA CORREA ELASTICA CON VELERO AJUSTABLE PARA USO CON ANTEOJOS	1,081.00
551020042	GOOGLES PARA INCENDIOS FORESTALES CAT FE295 EQUIPADOS CON LENTES ANTINIEBLA CORREA ELASTICA CON VELERO AJUSTABLE PARA USO CON ANTEOJOS	1,081.00
551020043	MOCHILA ASPERSORA COLAPSABLE CAT. F85130 LIGERA DURABLEY FACIL DE TRANSPORTAR CAP. PARA 5 GALONES FABRICADA EN VINIL BOMBA OPERADA A MANO PESO 2KG.	4,830.00
551020044	MOCHILA ASPERSORA COLAPSABLE CAT. F85130 LIGERA DURABLEY FACIL DE TRANSPORTAR CAP. PARA 5 GALONES FABRICADA EN VINIL BOMBA OPERADA A MANO PESO 2KG.	4,830.00
551020045	MOCHILA ASPERSORA COLAPSABLE CAT. F85130 LIGERA DURABLEY FACIL DE TRANSPORTAR CAP. PARA 5 GALONES FABRICADA EN VINIL BOMBA OPERADA A MANO PESO 2KG.	4,830.00
551020046	MOCHILA ASPERSORA COLAPSABLE CAT. F85130 LIGERA DURABLEY FACIL DE TRANSPORTAR CAP. PARA 5 GALONES FABRICADA EN VINIL BOMBA OPERADA A MANO PESO 2KG.	4,830.00
551020047	MOCHILA ASPERSORA COLAPSABLE CAT. F85130 LIGERA DURABLEY FACIL DE TRANSPORTAR CAP. PARA 5 GALONES FABRICADA EN VINIL BOMBA OPERADA A MANO PESO 2KG.	4,830.00
551020048	MOCHILA ASPERSORA COLAPSABLE CAT. F85130 LIGERA DURABLEY FACIL DE TRANSPORTAR CAP. PARA 5 GALONES FABRICADA EN VINIL BOMBA OPERADA A MANO PESO 2KG.	4,830.00
551020049	MOCHILA ASPERSORA COLAPSABLE CAT. F85130 LIGERA DURABLEY FACIL DE TRANSPORTAR CAP. PARA 5 GALONES FABRICADA EN VINIL BOMBA OPERADA A MANO PESO 2KG.	4,830.00
551020050	MOCHILA ASPERSORA COLAPSABLE CAT. F85130 LIGERA DURABLEY FACIL DE TRANSPORTAR CAP. PARA 5 GALONES FABRICADA EN VINIL BOMBA OPERADA A MANO PESO 2KG.	4,830.00
551020051	MOCHILA ASPERSORA COLAPSABLE CAT. F85130 LIGERA DURABLEY FACIL DE TRANSPORTAR CAP. PARA 5 GALONES FABRICADA EN VINIL BOMBA OPERADA A MANO PESO 2KG.	4,830.00
551020052	MOCHILA ASPERSORA COLAPSABLE CAT. F85130 LIGERA DURABLEY FACIL DE TRANSPORTAR CAP. PARA 5 GALONES FABRICADA EN VINIL BOMBA OPERADA A MANO PESO 2KG.	4,830.00
551020053	CHAQUETON CONTRA INCENDIO FORESTAL CAT FEM 252 212 CONFECCIONADO EN 7.5 OZ DE TELA NOMEX IIIA COLOR AMARILLO CON BOLSA PARA RADIO DE 7X3X2 Y DOS BOLSAS A LA PAR	4,025.00
551020054	CHAQUETON CONTRA INCENDIO FORESTAL CAT FEM 252 212 CONFECCIONADO EN 7.5 OZ DE TELA NOMEX IIIA COLOR AMARILLO CON BOLSA PARA RADIO DE 7X3X2 Y DOS BOLSAS A LA PAR	4,025.00
551020055	CHAQUETON CONTRA INCENDIO FORESTAL CAT FEM 252 212 CONFECCIONADO EN 7.5 OZ DE TELA NOMEX IIIA COLOR AMARILLO CON BOLSA PARA RADIO DE 7X3X2 Y DOS BOLSAS A LA PAR	4,025.00
551020056	CHAQUETON CONTRA INCENDIO FORESTAL CAT FEM 252 212 CONFECCIONADO EN 7.5 OZ DE TELA NOMEX IIIA COLOR AMARILLO CON BOLSA PARA RADIO DE 7X3X2 Y DOS BOLSAS A LA PAR	4,025.00
551020057	CHAQUETON CONTRA INCENDIO FORESTAL CAT FEM 252 212 CONFECCIONADO EN 7.5 OZ DE TELA NOMEX IIIA COLOR AMARILLO CON BOLSA PARA RADIO DE 7X3X2 Y DOS BOLSAS A LA PAR	4,025.00
551020058	CHAQUETON CONTRA INCENDIO FORESTAL CAT FEM 252 212 CONFECCIONADO EN 7.5 OZ DE TELA NOMEX IIIA COLOR AMARILLO CON BOLSA PARA RADIO DE 7X3X2 Y DOS BOLSAS A LA PAR	4,025.00
551020059	CHAQUETON CONTRA INCENDIO FORESTAL CAT FEM 252 212 CONFECCIONADO EN 7.5 OZ DE TELA NOMEX IIIA COLOR AMARILLO CON BOLSA PARA RADIO DE 7X3X2 Y DOS BOLSAS A LA PAR	4,025.00
551020060	CHAQUETON CONTRA INCENDIO FORESTAL CAT FEM 252 212 CONFECCIONADO EN 7.5 OZ DE TELA NOMEX IIIA COLOR AMARILLO CON BOLSA PARA RADIO DE 7X3X2 Y DOS BOLSAS A LA PAR	4,025.00
551020061	CHAQUETON CONTRA INCENDIO FORESTAL CAT FEM 252 212 CONFECCIONADO EN 7.5 OZ DE TELA NOMEX IIIA COLOR AMARILLO CON BOLSA PARA RADIO DE 7X3X2 Y DOS BOLSAS A LA PAR	4,025.00
551020062	CHAQUETON CONTRA INCENDIO FORESTAL CAT FEM 252 212 CONFECCIONADO EN 7.5 OZ DE TELA NOMEX IIIA COLOR AMARILLO CON BOLSA PARA RADIO DE 7X3X2 Y DOS BOLSAS A LA PAR	4,025.00
551020063	RESPIRADOR CONVENCIONAL CAT. A8050 RESPIRADOR MEDIA CARA FABRICADO EN HYCAR COLOR NEGRO CON DOS CARTUCHOS PARA HUMOS	483.00
551020064	RESPIRADOR CONVENCIONAL CAT. A8050 RESPIRADOR MEDIA CARA FABRICADO EN HYCAR COLOR NEGRO CON DOS CARTUCHOS PARA HUMOS	483.00
551020065	RESPIRADOR CONVENCIONAL CAT. A8050 RESPIRADOR MEDIA CARA FABRICADO EN HYCAR COLOR NEGRO CON DOS CARTUCHOS PARA HUMOS	483.00
551020066	RESPIRADOR CONVENCIONAL CAT. A8050 RESPIRADOR MEDIA CARA FABRICADO EN HYCAR COLOR NEGRO CON DOS CARTUCHOS PARA HUMOS	483.00
551020067	RESPIRADOR CONVENCIONAL CAT. A8050 RESPIRADOR MEDIA CARA FABRICADO EN HYCAR COLOR NEGRO CON DOS CARTUCHOS PARA HUMOS	483.00
551020068	RESPIRADOR CONVENCIONAL CAT. A8050 RESPIRADOR MEDIA CARA FABRICADO EN HYCAR COLOR NEGRO CON DOS CARTUCHOS PARA HUMOS	483.00
551020069	RESPIRADOR CONVENCIONAL CAT. A8050 RESPIRADOR MEDIA CARA FABRICADO EN HYCAR COLOR NEGRO CON DOS CARTUCHOS PARA HUMOS	483.00
551020070	RESPIRADOR CONVENCIONAL CAT. A8050 RESPIRADOR MEDIA CARA FABRICADO EN HYCAR COLOR NEGRO CON DOS CARTUCHOS PARA HUMOS	483.00
551020071	RESPIRADOR CONVENCIONAL CAT. A8050 RESPIRADOR MEDIA CARA FABRICADO EN HYCAR COLOR NEGRO CON DOS CARTUCHOS PARA HUMOS	483.00
532010022	CASCO PARA INCENDIO FORESTAL TIPO SOMBRERO CAT. FE 320 FABRICADO EN MATERIAL TERMOPLASTICO RESISTENTE AL CALOR BRINDA PROTECCIÓN ADICIONAL CONTRA RADIACIONES ULTRAVIOLETA RESPLANDORES, POLVO RESISTENTE A IMPACTOS Y PERFORACIONES INCLUYE BARBIQUEJO	994.70
551020072	CASCO PARA INCENDIO FORESTAL TIPO SOMBRERO CAT. FE 320 FABRICADO EN MATERIAL TERMOPLASTICO RESISTENTE AL CALOR BRINDA PROTECCIÓN ADICIONAL CONTRA RADIACIONES ULTRAVIOLETA RESPLANDORES, POLVO RESISTENTE A IMPACTOS Y PERFORACIONES INCLUYE BARBIQUEJO	994.70
551020073	CASCO PARA INCENDIO FORESTAL TIPO SOMBRERO CAT. FE 320 FABRICADO EN MATERIAL TERMOPLASTICO RESISTENTE AL CALOR BRINDA PROTECCIÓN ADICIONAL CONTRA RADIACIONES ULTRAVIOLETA RESPLANDORES, POLVO RESISTENTE A IMPACTOS Y PERFORACIONES INCLUYE BARBIQUEJO	994.70

Cuenta Pública 2016 Relación de Bienes Muebles que Componen el Patrimonio Al 31 de diciembre de 2016 (Pesos)		
Ente Público: <b>PROCURADURÍA ESTATAL DE PROTECCIÓN AL AMBIENTE</b>		
Código	Descripción del Bien Mueble	Valor en libros
551020074	CASCO PARA INCENDIO FORESTAL TIPO SOMBRERO CAT. FE 320 FABRICADO EN MATERIAL TERMOPLASTICO RESISTENTE AL CALOR BRINDA PROTECCIÓN ADICIONAL CONTRA RADIACIONES ULTRAVIOLETA RESPLANDORES, POLVO RESISTENTE A IMPACTOS Y PERFORACIONES INCLUYE BARBIQUEJO	994.70
551020075	CASCO PARA INCENDIO FORESTAL TIPO SOMBRERO CAT. FE 320 FABRICADO EN MATERIAL TERMOPLASTICO RESISTENTE AL CALOR BRINDA PROTECCIÓN ADICIONAL CONTRA RADIACIONES ULTRAVIOLETA RESPLANDORES, POLVO RESISTENTE A IMPACTOS Y PERFORACIONES INCLUYE BARBIQUEJO	994.70
551020076	CASCO PARA INCENDIO FORESTAL TIPO SOMBRERO CAT. FE 320 FABRICADO EN MATERIAL TERMOPLASTICO RESISTENTE AL CALOR BRINDA PROTECCIÓN ADICIONAL CONTRA RADIACIONES ULTRAVIOLETA RESPLANDORES, POLVO RESISTENTE A IMPACTOS Y PERFORACIONES INCLUYE BARBIQUEJO	994.70
551020077	CASCO PARA INCENDIO FORESTAL TIPO SOMBRERO CAT. FE 320 FABRICADO EN MATERIAL TERMOPLASTICO RESISTENTE AL CALOR BRINDA PROTECCIÓN ADICIONAL CONTRA RADIACIONES ULTRAVIOLETA RESPLANDORES, POLVO RESISTENTE A IMPACTOS Y PERFORACIONES INCLUYE BARBIQUEJO	994.70
551020078	CASCO PARA INCENDIO FORESTAL TIPO SOMBRERO CAT. FE 320 FABRICADO EN MATERIAL TERMOPLASTICO RESISTENTE AL CALOR BRINDA PROTECCIÓN ADICIONAL CONTRA RADIACIONES ULTRAVIOLETA RESPLANDORES, POLVO RESISTENTE A IMPACTOS Y PERFORACIONES INCLUYE BARBIQUEJO	994.70
551020079	CASCO PARA INCENDIO FORESTAL TIPO SOMBRERO CAT. FE 320 FABRICADO EN MATERIAL TERMOPLASTICO RESISTENTE AL CALOR BRINDA PROTECCIÓN ADICIONAL CONTRA RADIACIONES ULTRAVIOLETA RESPLANDORES, POLVO RESISTENTE A IMPACTOS Y PERFORACIONES INCLUYE BARBIQUEJO	994.70
551020080	CASCO PARA INCENDIO FORESTAL TIPO SOMBRERO CAT. FE 320 FABRICADO EN MATERIAL TERMOPLASTICO RESISTENTE AL CALOR BRINDA PROTECCIÓN ADICIONAL CONTRA RADIACIONES ULTRAVIOLETA RESPLANDORES, POLVO RESISTENTE A IMPACTOS Y PERFORACIONES INCLUYE BARBIQUEJO	994.70
519010130		
551020081	CAPUCHA PARA BOMBERO CAT. 245-100 FABRICADO EN NOMEX	603.00
551020082	CAPUCHA PARA BOMBERO CAT. 245-100 FABRICADO EN NOMEX	603.00
551020083	CAPUCHA PARA BOMBERO CAT. 245-100 FABRICADO EN NOMEX	603.00
551020084	CAPUCHA PARA BOMBERO CAT. 245-100 FABRICADO EN NOMEX	603.00
551020085	CAPUCHA PARA BOMBERO CAT. 245-100 FABRICADO EN NOMEX	603.00
551020086	CAPUCHA PARA BOMBERO CAT. 245-100 FABRICADO EN NOMEX	603.00
551020087	CAPUCHA PARA BOMBERO CAT. 245-100 FABRICADO EN NOMEX	603.00
551020088	CAPUCHA PARA BOMBERO CAT. 245-100 FABRICADO EN NOMEX	603.00
551020089	CAPUCHA PARA BOMBERO CAT. 245-100 FABRICADO EN NOMEX	603.00
551020090	CAPUCHA PARA BOMBERO CAT. 245-100 FABRICADO EN NOMEX	603.00
532010023	MCLEOD CON MANGO DE 48" DE LARGO CAT T17981 PLACA DE ACERO ALTO CARBONO TEMPLADA A DIMENCIONES DE LA PLACA	419.00
532010024	MCLEOD CON MANGO DE 48" DE LARGO CAT T17981 PLACA DE ACERO ALTO CARBONO TEMPLADA A DIMENCIONES DE LA PLACA	419.00
551020091	MCLEOD CON MANGO DE 48" DE LARGO CAT T17981 PLACA DE ACERO ALTO CARBONO TEMPLADA A DIMENCIONES DE LA PLACA	419.00
551020092	MCLEOD CON MANGO DE 48" DE LARGO CAT T17981 PLACA DE ACERO ALTO CARBONO TEMPLADA A DIMENCIONES DE LA PLACA	419.00
551020093	MCLEOD CON MANGO DE 48" DE LARGO CAT T17981 PLACA DE ACERO ALTO CARBONO TEMPLADA A DIMENCIONES DE LA PLACA	419.00
551020094	MCLEOD CON MANGO DE 48" DE LARGO CAT T17981 PLACA DE ACERO ALTO CARBONO TEMPLADA A DIMENCIONES DE LA PLACA	419.00
551020095	MCLEOD CON MANGO DE 48" DE LARGO CAT T17981 PLACA DE ACERO ALTO CARBONO TEMPLADA A DIMENCIONES DE LA PLACA	419.00
551020096	MCLEOD CON MANGO DE 48" DE LARGO CAT T17981 PLACA DE ACERO ALTO CARBONO TEMPLADA A DIMENCIONES DE LA PLACA	419.00
551020097	MCLEOD CON MANGO DE 48" DE LARGO CAT T17981 PLACA DE ACERO ALTO CARBONO TEMPLADA A DIMENCIONES DE LA PLACA	419.00
551020098	MCLEOD CON MANGO DE 48" DE LARGO CAT T17981 PLACA DE ACERO ALTO CARBONO TEMPLADA A DIMENCIONES DE LA PLACA	419.00
551020099	TIRANTES PARA PANTALON DE BOMBEROS CAT. FL200 EN NYLON	557.00
551020100	TIRANTES PARA PANTALON DE BOMBEROS CAT. FL200 EN NYLON	557.00
551020101	TIRANTES PARA PANTALON DE BOMBEROS CAT. FL200 EN NYLON	557.00
551020102	TIRANTES PARA PANTALON DE BOMBEROS CAT. FL200 EN NYLON	557.00
551020103	TIRANTES PARA PANTALON DE BOMBEROS CAT. FL200 EN NYLON	557.00
551020104	TIRANTES PARA PANTALON DE BOMBEROS CAT. FL200 EN NYLON	557.00
551020105	TIRANTES PARA PANTALON DE BOMBEROS CAT. FL200 EN NYLON	557.00
551020106	TIRANTES PARA PANTALON DE BOMBEROS CAT. FL200 EN NYLON	557.00
551020107	TIRANTES PARA PANTALON DE BOMBEROS CAT. FL200 EN NYLON	557.00
551020108	TIRANTES PARA PANTALON DE BOMBEROS CAT. FL200 EN NYLON	557.00
565010008	GRABADORA DIGITAL 16 ENTRADAS 1500 GB. CON DVD-RW DX81116-1500 PELCO	47,000.00
515010121	KIT PARA CONECTAR TECLADO REMOTO KBDKIT PELCO	0.00
565010007	ANTENA SECTORIAL 120 GRADOS EN POLARIDAD VERTICAL, RANGO 5.15-5.875 GHZ, CONECTOR CON HEMBRA 15 DBI DE GANANCIA INCLUYE CABLE PIGTAIL DE 0.5M.	210,747.38
515010122	FIREWALL MARCA FORTINET MODELO FORTIGATE 60B 2 PTOS. WAN,2DMZ	197,476.58
519010131	CAMARA ESPIRIT CON LIMPIAPARABRISAS	91,567.78
519010132	CAMARA ESPIRIT CON LIMPIAPARABRISAS	91,567.78
519010133	CAMARA ESPIRIT CON LIMPIAPARABRISAS	91,567.78
519010134	CAMARA ESPIRIT CON LIMPIAPARABRISAS	91,567.78
519010135	CAMARA ESPIRIT CON LIMPIAPARABRISAS	91,567.78
519010136	CAMARA ESPIRIT CON LIMPIAPARABRISAS	91,567.78
515010123	PROYECTO MODULOS, PROGRAMA NORMAL DE VIGILANCIA Y PROGRAMA NORMAL DE INSPECCIÓN	174,500.00

Cuenta Pública 2016 Relación de Bienes Muebles que Componen el Patrimonio Al 31 de diciembre de 2016 (Pesos)		
Ente Público:		PROCURADURÍA ESTATAL DE PROTECCIÓN AL AMBIENTE
Código	Descripción del Bien Mueble	Valor en libros
515010124	SOFTWARE MICROSOFT WINDOWS SERVER 2008 OEM ESTÁNDAR ESP INCLUYE DVD ESPAÑOL PARA 5 CLIENTES	12,605.15
515010125	DISCO DURO HP DE 250 GB SATA DE 7.2 KRPM.	2,875.00
515010126	UNIDAD DE CINTA HP STORAGEWORKS DAT 160 USB INTERNA	8,120.15
	SERVIDOR HP PROLIANT ML150 G5 E5405 NHP SATA CON PROCESADOR INTEL QUAD CORE E5 405 CON 1 GB DE MEMORIA RAM DISCO DURO DE 160 GB SATA INCLUYE TECLADO EN ESPAÑOL Y MOUSE OPTICO PS/2 FUENTE DE PODER DE 650 WATTS INCLUYE UN 1 GB DE MEMORIA RAM ADICI	12,226.80
515010127	OFFICE 2007 OLP NLGOVT PROFESIONAL OPL	4,986.00
565010039	GPS MARCA SKY PATROL MODELO TT8750K .	14,375.00
565010040	GPS MARCA SKY PATROL MODELO TT8750K .	14,375.00
565010041	GPS MARCA SKY PATROL MODELO TT8750K .	14,375.00
565010044	GPS MARCA SKY PATROL MODELO TT8750K .	13,000.00
565010045	GPS MARCA SKY PATROL MODELO TT8750K .	13,000.00
565010046	GPS MARCA SKY PATROL MODELO TT8750K .	13,000.00
565010065	GPS MARCA SKY PATROL MODELO TT8750K .	14,375.00
565010069	GPS MARCA SKY PATROL MODELO TT8750K .	14,375.00
565010070	GPS MARCA SKY PATROL MODELO TT8750K .	14,375.00
565010093	GPS MARCA SKY PATROL MODELO TT8750K .	14,375.00
515010129	MANUAL DE REFORESTACIÓN DE I VOL.	1,850.00
515010130	SOFTWARE ARC VIEW VER. 9.3	27,300.00
	ESTUFA INCUBADORA DE CONEXIÓN MECANICA ANALOGA, GABINETE INTERIOR EN ACERO INOXIDABLE Y EXTERIOR EN HACER ESMALTADO, TRANSMISIÓN DE CALOR PARA CONEXIÓN MECANICA, JALADERA OCULTA PARA PUERTA Y BROCHE DE SEGURIDAD.	18,884.15
532010025	ESTACION AUTOMATICA COMPLETA DE MONITOREO AMBIENTAL INTSLADA DENTRO DE UNA CASETA FIJA TIPO SHELTER.	1,995,798.55
532010026	CAMARA MARCA PELCO EQUIPO CCTV CON EXTENSIÓN ELECTRICA PARA CÁMARA	93,392.83
519010137	COMPUTADORA PORTATIL TOSHIBA L305-SP6981R	8,602.00
515010131	COMPUTADORA PORTATIL TOSHIBA L305-SP6981R	8,602.00
515010132	COMPUTADORA PORTATIL TOSHIBA L305-SP6981R	8,602.00
532010027	DESECADOR COMPLETO GRANDE C/ PERILLA 250 MM	4,197.50
532010028	DESECADOR COMPLETO GRANDE C/ PERILLA 250 MM	4,197.50
532010029	PINZAS P CRISOL 240MM MOD. GP 1105	57.50
532010030	BALANZA ANALITICA 200 GR SENS 0.1 MG	19,550.00
532010031	PLACA PORCELANA PARA EL DESECADOR DE 230 MM	477.25
532010032	PLACA PORCELANA PARA EL DESECADOR DE 230 MM	477.25
511010196	MODULO PARA RECEPCIÓN DE 1.60M CON CAJONERA CUB SUPERIOR Y PORTAPAPELES	3,910.00
511010197	MODULO PARA RECEPCIÓN DE 1.60M CON CAJONERA CUB SUPERIOR Y PORTAPAPELES	2,852.00
511010198	MODULO DE FABRICACIÓN ESPECIAL PARA MONITOREO COLO	2,141.20
511010199	CAJONERA PARA MODULO DE MONITOREO COLOR INSTITUCIONAL	1,299.20
511010200	CAJONERA PARA MODULO DE MONITOREO COLOR INSTITUCIONAL	1,299.20
511010201	LIBRERO GUARDARADIOS DE COMUNICACIÓN INSTITUCIONAL	2,679.60
511010202	MESA MULTISUSOS PARA LABORATORIO DE 1.00X.40M COLOR INSTITUCIONAL	846.80
519010138	PANTALLA DE PROYECCION CON TRIPIÉ	2,949.00
511010203	MAMAPARA TIPO PUERTA	1,595.00
511010204	MAMAPARA EXTENSION	1,392.00
565010076	MICROFONO INALAMBRIICO VHF KAPTON	599.00
515010133	LAPTOP NOTEBOOK HP 6720S CORE DUO T5470	15,400.00
515010134	TECLADO HP PS/2 ESTANDAR KEYBOARD EN ESPAÑOL	0.00
515010135	TECLADO HP PS/2 ESTANDAR KEYBOARD EN ESPAÑOL	0.00
515010136	TECLADO HP PS/2 ESTANDAR KEYBOARD EN ESPAÑOL	0.00
515010137	TECLADO HP PS/2 ESTANDAR KEYBOARD EN ESPAÑOL	0.00
515010138	TECLADO HP PS/2 ESTANDAR KEYBOARD EN ESPAÑOL	0.00
515010139	MOUSE OPTICAL HP PS/2 DE DOS BOTONES CON SCROLL	0.00
515010140	MOUSE OPTICAL HP PS/2 DE DOS BOTONES CON SCROLL	0.00
515010141	MOUSE OPTICAL HP PS/2 DE DOS BOTONES CON SCROLL	0.00
515010142	MOUSE OPTICAL HP PS/2 DE DOS BOTONES CON SCROLL	0.00
515010143	SWICH 3 COM BASELINE 2126 24 PTO 10/100 Y 2 10/100	3,110.16
515010144	ACCES POINT LINKSYS 802.11G	1,312.42
515010145	ACCES POINT LINKSYS 802.11G	1,312.42
541030040	CAMION CHASIS CABINA DODGE RAM 4000 CON CAPACIDAD DE CARGA UTIL DE 3.522 KG. NUEVO COLOR BLANCO DIRECCION HIDRAULICA MOTOR DE 5.7 LV8 PESO BRUTO VEHICULAR 5.987 PESO VEHICULAR 2.465. PLATAFORMA DE ALUMINIO DE 19' DE LARGO 96" DE ANCHO Y 10,000 LI	574,993.10
541030041	CAMION CHASIS CABINA DODGE RAM 4000 CON CAPACIDAD DE CARGA UTIL DE 3.522 KG. NUEVO COLOR BLANCO DIRECCION HIDRAULICA MOTOR DE 5.7 LV8 PESO BRUTO VEHICULAR 5.987 PESO VEHICULAR 2.465. PLATAFORMA DE ALUMINIO DE 19' DE LARGO 96" DE ANCHO Y 10,000 LI	574,993.10
541030042	CAMION CHASIS CABINA DODGE RAM 4000 CON CAPACIDAD DE CARGA UTIL DE 3.522 KG. NUEVO COLOR BLANCO DIRECCION HIDRAULICA MOTOR DE 5.7 LV8 PESO BRUTO VEHICULAR 5.987 PESO VEHICULAR 2.465. PLATAFORMA DE ALUMINIO DE 19' DE LARGO 96" DE ANCHO Y 10,000 LI	511,750.00
511010205	CAJONERA ACABADO EN MELAMINA	1,867.60
519010139	MANUAL PARA CAMARAS DE VIDEOVIGILANCIA INCLUYE 2 CD'S	0.00
511010206	RACK ACERO TMX 6 REP. ( ESTANTERIA)	999.00
511010207	LIBRERO PARA T.V. DE FABRICACIÓN ESPECIAL DE 1.40 CON PUERTAS Y CHAPA CON ENTREPAÑO PARA DVD	1,670.00
565010047	RADIO: EQUIPO PARA COMUNICACIÓN CON PERSONAL OPERATIVO: TERMINAL PORTATIL G3 TPH600 CON BATERIA, ANTENA, CARGADOR DE VIAJE, FUNDA DE NEOPRENO Y CLIP MARCA EADS.	22,237.20
565010048	RADIO: EQUIPO PARA COMUNICACIÓN CON PERSONAL OPERATIVO: TERMINAL PORTATIL G3 TPH600 CON BATERIA, ANTENA, CARGADOR DE VIAJE, FUNDA DE NEOPRENO Y CLIP MARCA EADS.	22,237.20
565010049	RADIO: EQUIPO PARA COMUNICACIÓN CON PERSONAL OPERATIVO: TERMINAL PORTATIL G3 TPH600 CON BATERIA, ANTENA, CARGADOR DE VIAJE, FUNDA DE NEOPRENO Y CLIP MARCA EADS.	22,237.20

Cuenta Pública 2016 Relación de Bienes Muebles que Componen el Patrimonio Al 31 de diciembre de 2016 (Pesos)		
Ente Público:		PROCURADURÍA ESTATAL DE PROTECCIÓN AL AMBIENTE
Código	Descripción del Bien Mueble	Valor en libros
565010050	RADIO: EQUIPO PARA COMUNICACIÓN CON PERSONAL OPERATIVO: TERMINAL PORTATIL G3 TPH600 CON BATERIA, ANTENA, CARGADOR DE VIAJE, FUNDA DE NEOPRENO Y CLIP MARCA EADS.	22,237.20
565010051	RADIO: EQUIPO PARA COMUNICACIÓN CON PERSONAL OPERATIVO: TERMINAL PORTATIL G3 TPH600 CON BATERIA, ANTENA, CARGADOR DE VIAJE, FUNDA DE NEOPRENO Y CLIP MARCA EADS.	22,237.20
565010060	RADIO: EQUIPO PARA COMUNICACIÓN CON PERSONAL OPERATIVO: TERMINAL PORTATIL G3 TPH600 CON BATERIA, ANTENA, CARGADOR DE VIAJE, FUNDA DE NEOPRENO Y CLIP MARCA EADS.	22,237.20
565010067	RADIO: EQUIPO PARA COMUNICACIÓN CON PERSONAL OPERATIVO: TERMINAL PORTATIL G3 TPH600 CON BATERIA, ANTENA, CARGADOR DE VIAJE, FUNDA DE NEOPRENO Y CLIP MARCA EADS.	22,237.20
565010077	RADIO: EQUIPO PARA COMUNICACIÓN CON PERSONAL OPERATIVO: TERMINAL PORTATIL G3 TPH600 CON BATERIA, ANTENA, CARGADOR DE VIAJE, FUNDA DE NEOPRENO Y CLIP MARCA EADS.	22,237.20
511010208	MESA PLEGABLE 76X50	465.16
511010209	SILLA METALICA ARENA	281.32
519010140	MALETA PARIS VERT	596.00
532010033	MUESTREADOR DE ALTO VOLUMEN, EQUIPO DE MONITOREO PM-10, MUESTREADOR DE ALTO VOLUMEN PARA APTICULAS MENORES DE 10 MICRONETROS (PM-10)	100,734.40
532010034	MUESTREADOR DE ALTO VOLUMEN. EQUIPO DE MONITOREO PST, MUESTREADOR DE ALTO VOLUMEN PARA PARTICULAS SUSPENDIDAS TOTALES PST	49,703.68
532010035	SONOMETROS DIGITALES CON TRIPOIDE QUE INCLUYE MEDICIONES A ELEGIR SPL,LEQ,SEL,LMIN, LMAX COMBINADO CON IMPULSOS O VALORACION TEMPORAL RAPIDA/LENTA MEMORIA PARA 32,000 VALORES, INDICADOR DIGITAL, GRAFICO ANALOGICO, FUNCION MIN, MAX Y HOLD . SALIDA A	118,709.76
532010036	SONOMETROS DIGITALES CON TRIPOIDE QUE INCLUYE MEDICIONES A ELEGIR SPL,LEQ,SEL,LMIN, LMAX COMBINADO CON IMPULSOS O VALORACION TEMPORAL RAPIDA/LENTA MEMORIA PARA 32,000 VALORES, INDICADOR DIGITAL, GRAFICO ANALOGICO, FUNCION MIN, MAX Y HOLD . SALIDA A	118,709.76
532010037	MUESTREADOR DE ALTO VOLUMEN EQUIPO DE MONITOREO PM 2.5 MUESTREADOR DE ALTO VOLUMEN PARA PARTICULAS MENORES DE 2.5 MICROMETROS (PM-2.5) DEBERA INCLUIR ACCESORIOS Y CONSUMIBLES PARA UN AÑO DE OPERACION INSTALACION ASI COMO CURSO DE CAPACITACION PARA DO	129,472.97
515010146	REGULADOR DE VOLTAJE TDE PROT/TEL 1KVA	259.84
519010141	CAJA DE HERRAMIENTAS QUE INCLUYE: DESARMADOR, PINZA PRESION, PINZA ELECTRICISTA, MARRO, 2 CANDADOS, ROTOMARTILLO, JUEGO DE DESARMADOR, JGO. DE LLAVES COMBINADAS, JUEGO DE LLAVES METRICA	2,813.71
515010147	SERVIDOR DE TORRE IBM SYSTEM X3200 M3 PROCESADOR INTEL XEON 4C X3450 2.67 GHZ/1333MHZ/8MB, MEMORIA CACHE DE 8 MB LEVEL 2 MEMORIA RAM 10 GB (4X2GB Y 2 X 1 GB ) PC3-10600 ( DDR3-1333) ESP a 32 GB CONTROLADOR DE ALMACENAMIENTO SERVERAID- MR 10i SAS/S	86,349.46
515010148	NO BREAK APC SAMRT UPS SC1500	7,081.80
515010149	SOFTWARE ADOBE MASTER COLLECTION SUITE CS5 PARA WINDOWS, DVD	39,424.92
515010150	SOFTWARE DE DESARROLLO DE APLICACIONES, MICROSOFT VISUAL STUDIO PRO CON MSDN, LICENCIA OPEN GOBIERNO DE MICROSOFT VISUAL STUDIO PRO CON MSDNE. NO INCLUYE MEDIOS.	12,771.60
515010151	CRYSTAL REPORTS DEVELOPER XI ( SOFTWARE REPORTEADOR 2008 BASICO)	14,871.14
519010142	ESTAND PLASTICO 5 REPISAS	459.34
511010210	SILLA SECRETARI C/ PISTON NG OMX	635.00
511010211	ESTANTE GORILLA RACK	899.00
565010052	CAMARA DE VIDEOVIGILANCIA DE 550 LINEAS DE RES CON VISION NOCTURNA Y 2 HOUSSING PARA CAMARA	1,283.00
565010053	CAMARA DE VIDEOVIGILANCIA DE 550 LINEAS DE RES CON VISION NOCTURNA Y 2 HOUSSING PARA CAMARA	1,283.00
565010054	CAMARA DE VIDEOVIGILANCIA DE 550 LINEAS DE RES CON VISION NOCTURNA Y 2 HOUSSING PARA CAMARA	1,283.00
565010055	CAMARA DE VIDEOVIGILANCIA DE 550 LINEAS DE RES CON VISION NOCTURNA Y 2 HOUSSING PARA CAMARA	1,283.00
565010056	CAMARA DE VIDEOVIGILANCIA DE 550 LINEAS DE RES CON VISION NOCTURNA Y 2 HOUSSING PARA CAMARA	1,283.00
565010057	CAMARA DE VIDEOVIGILANCIA DE 550 LINEAS DE RES CON VISION NOCTURNA Y 2 HOUSSING PARA CAMARA	1,283.00
565010058	TELEFONO INALMBRICO 6.0 IDENT	830.00
565010059	TELEFONO INALMBRICO 6.0 IDENT	915.00
565010081	TELEFONO INALMBRICO 6.0 IDENT	910.00
519010143	VENTILADOR BIRTMAN	111.50
519010144	VENTILADOR BIRTMAN	1,159.00
519010145	MICROONDAS MS1446SQP HORNO DE MICROONDAS	1,359.00
515010152	DICO DURO EXTERNO IOMEGA 1TB 3.5 PULG/USB 2.0 / AZUL	1,600.00
511010212	ANAQUEL PARA LAMACENAJE WHALEN	1,226.58
541030043	AUTOMOVIL TSURU GSI T/M ED. MILLON Y MEDIO UN AUTOMOVIL NUEVO DE4 CILINDROS CON TRANSMISION MANUAL. CON TRANSMISIÓN MANUAL CON CAPACIDAD DE CARGA DE 5 PASAJEROS CON 4 PUERTAS NACIONAL.	124,265.80
541030044	AUTOMOVIL TSURU GSI T/M ED. MILLON Y MEDIO UN AUTOMOVIL NUEVO DE4 CILINDROS CON TRANSMISION MANUAL. CON TRANSMISIÓN MANUAL CON CAPACIDAD DE CARGA DE 5 PASAJEROS CON 4 PUERTAS NACIONAL.	158,705.99
541030045	AUTOMOVIL TSURU GSI T/M ED. MILLON Y MEDIO UN AUTOMOVIL NUEVO DE4 CILINDROS CON TRANSMISION MANUAL. CON TRANSMISIÓN MANUAL CON CAPACIDAD DE CARGA DE 5 PASAJEROS CON 4 PUERTAS NACIONAL.	158,705.99
541030046	AUTOMOVIL TSURU GSI T/M ED. MILLON Y MEDIO UN AUTOMOVIL NUEVO DE4 CILINDROS CON TRANSMISION MANUAL. CON TRANSMISIÓN MANUAL CON CAPACIDAD DE CARGA DE 5 PASAJEROS CON 4 PUERTAS NACIONAL.	158,708.99
541030047	AUTOMOVIL TSURU GSI T/M ED. MILLON Y MEDIO UN AUTOMOVIL NUEVO DE4 CILINDROS CON TRANSMISION MANUAL. CON TRANSMISIÓN MANUAL CON CAPACIDAD DE CARGA DE 5 PASAJEROS CON 4 PUERTAS NACIONAL.	158,705.99

Cuenta Pública 2016		
Relación de Bienes Muebles que Componen el Patrimonio		
Al 31 de diciembre de 2016		
(Pesos)		
Ente Público:		PROCURADURÍA ESTATAL DE PROTECCIÓN AL AMBIENTE
Código	Descripción del Bien Mueble	Valor en libros
541030048	AUTOMOVIL TSURU GSI T/M ED. MILLON Y MEDIO UN AUTOMOVIL NUEVO DE4 CILINDROS CON TRANSMISION MANUAL. CON TRANSMISIÓN MANUAL CON CAPACIDAD DE CARGA DE 5 PASAJEROS CON 4 PUERTAS NACIONAL.	158,705.99
515010153	COMPUTADORA DELL VOSTRO 460 MT PROCESADOR INTEL CORE I5 2400 4GB MEMORIA 500 GB DISCO DURO LCD 18.5" 3 AÑOS DE GARANTIA	17,467.21
511010213	MESA PLEGABLE 2.44 MT	1,299.00
515010155	IMPRESORA SAMSUNG LASER ML 1865W INALAMBRICA	1,009.00
511010214	ARCHIVERO MOVIL EXPRESS	1,698.99
515010156	IPAD WI-FI 32 GB BLACK-SPA	9,098.01
515010157	IPAD WI-FI 32 GB BLACK-SPA	9,098.01
519010146	VENTILADOR 1 DE TORRE/ 1 ÉRSONAL SEVILLE CLASSIC	1,021.00
541030049	ALTIMA SL 2,5 CVT VEHICULO IMPORTADO POR NISSAN MEXICANA S.A. DE C.V. AL AMPARO DE PEDIMENTO DE IMPORTACION NO. 9029220045 CON FECHA 29/02/2012 A TRAVES DE LA ADUANA DEL INTERIOR DEL ESTADODE AGUASCALIENTES UN AUTOMOVIL NUEVO DE 4 CILINDROS CON TR	305,300.00
511010215	GABINETE CON FLOPPY 3,5 ( USB) IDEAL PARA COMPUTADORAS DE ESCRITORIO Y NOTEBOOKS PLUG AND PLAY DTECCION AUTOMATICA DE INSTALACION, NO SE REUIQRE EENERGIA EXTERNA.	578.05
515010158	DISCO DURO LACIE 500 GB 2,5 GO	1,948.99
511010216	RACK DE ACERO CON 5 ESPACIOS	839.29
515010159	MULTIFUNCIONAL HP INKADVAN2515	999.00
515010160	IMPRESORA HP LASERJET P1102W	1,250.00
515010161	IMPRESORA HP LASERJET P1102W	1,250.00
515010162	IMPRESORA HP LASERJET P1102W	1,250.00
515010163	IMPRESORA HP LASERJET P1102W	2,818.00
515010164	IMPRESORA HP LASERJET P1102W	1,250.48
515010165	COMPUTADORA DE ESCRITORIO MARCA DELL MODELO VOSTRO 470 PROCESADOR CORE 15-450 DISCO DURO 500 GB. MEMORIA DE 4GB 3 AÑOS DE GARANTIA OFFICE HOME AND BUSSINESS ( CPU Y MONITOR)	19,958.67
515010166	COMPUTADORA DE ESCRITORIO MARCA DELL MODELO VOSTRO 470 PROCESADOR CORE 15-450 DISCO DURO 500 GB. MEMORIA DE 4GB 3 AÑOS DE GARANTIA OFFICE HOME AND BUSSINESS ( CPU Y MONITOR)	19,958.67
515010167	IMPRESORA HP MOBILE 100	4,250.00
515010168	INVERSOR DE CORRIENTE	1,999.90
515010169	INVERSOR DE CORRIENTE	1,999.90
515010170	INVERSOR DE CORRIENTE	1,999.90
515010171	INVERSOR DE CORRIENTE	1,999.90
523010016	CAMARA CANNON A3400	999.00
515010172	LAPTOP DELL LATITUDE E6530 INTERNAL MDC MODEM FOR LATITUDE INTEL HD GRAPHICS 4000 DELL LATITUDE E6530 15.6 HD ANTIGLARE WLED DELL WINDOWS 7 LABEL VOSTRO AND MOBILE PRECISION NOTEBOOKS INTEL CORE I7	19,443.99
515010173	LAPTOP DELL LATITUDE E6530 INTERNAL MDC MODEM FOR LATITUDE INTEL HD GRAPHICS 4000 DELL LATITUDE E6530 15.6 HD ANTIGLARE WLED DELL WINDOWS 7 LABEL VOSTRO AND MOBILE PRECISION NOTEBOOKS INTEL CORE I7	14,632.24
521010012	TELEVISOR LED PANASONIC VENTANILLA	7,759.36
515010174	IMPRESORA HP LASERJET P3015N MONOCROMATI	6,566.77
515010175	COMPUTADORA HP 600/3500 HP INTEL CORE I3-3220 3.5G. RAM 4 8 PRO OFFICE	15,272.44
515010176	COMPUTADORA HP 600/3500 HP INTEL CORE I3-3220 3.5G. RAM 4 8 PRO OFFICE	15,272.44
515010177	NOTEBOOK HP 2470 INTEL CORE I3 2.30GHZ 4G	8,804.72
515010178	LAPTOP MARCA DELL MODELO LATITUDE E6430 ATG	22,029.56
515010179	LAPTOP MARCA DELL MODELO LATITUDE E6430 ATG	22,029.56
515010180	LAPTOP MARCA DELL MODELO LATITUDE E6430 ATG	22,029.56
515010181	LAPTOP MARCA DELL MODELO LATITUDE E6430 ATG	22,029.56
515010182	EQUIPO DE ESCRITORIO DELL LATITUDE E6530 (LA)	20,862.00
515010183	IMPRESORA HP LASERJET P1102	1,199.00
515010184	IMPRESORA HP LASERJET P1102	1,199.00
515010185	IMPRESORA HP LASERJET P1102	1,199.00
515010186	IMPRESORA HP LASERJET P1102	1,199.00
515010187	MONITOR HP LV1911	0.00
515010188	MONITOR HP LV1911	0.00
521010013	BAFLE PASIVO DE 15"	1,889.99
521010014	BAFLE PASIVO DE 15"	3,700.00
511010217	LIBRERO SUPERIOR CON PUERTAS EN LA PARTE ALTA Y GUARDA PEPELES DE 1.701 X 1.20 X 35M. DE FONDO	5,890.48
565010066	TELEFONO INALAMBRICO PANASONIC DUO	1,098.99
565010097	TELEFONO INALAMBRICO PANASONIC DUO	1,098.99
565010095	TELEFONO INALAMBRICO PANASONIC	648.99
565010096	TELEFONO INALAMBRICO PANASONIC	648.99
515010189	COMPUTADORA OPTIPLEX 9020 MT	23,572.85
511010218	GABINETE DOS PUERTAS CHERRY OMX	1,299.00
515010190	ESCANER BROTHER DS-720D PORTAT	2,999.00
515010191	ESCANER BROTHER DS-720D PORTAT	2,999.00
523010017	CAMARA FOTOGRAFICA MCA CANNON MOD. EOS 7D	18,099.00
541030050	FRONTIER PRO 4X 5 AT 4X2	378,860.00
519010147	TORRETA, BOCINA, SIRENA Y TIRON DE ARRASTRE CON WINCH	67,860.00
515010192	COMPUTADORA DT OPTIPLEX MICRO C13 4150T 4G 500 GB	16,739.96
515010193	COMPUTADORA DT OPTIPLEX MICRO C13 4150T 4G 500 GB	16,739.96
515010194	COMPUTADORA DT OPTIPLEX MICRO C13 4150T 4G 500 GB	16,739.96
521010015	VIDEO PROYECTOR EPSON X 17	6,399.00
515010195	LAPTOP DELL LATITUDE 3440 BTX	16,512.82
565010071	CENTRAL TELEFÓNICA PANASONIC NS500LA	15,690.36
565010072	TARJETA DE 16 EXTENCIONES UNILINEAS	4,423.81
565010073	TARJETA DE 6 TRONCALES ANALÓGICAS	3,152.88
565010074	TELEFONO DE 24 TECLAS CO PANTALLA 3 LINEA	3,150.69
565010075	TELEFONO DE 24 TECLAS CO PANTALLA 3 LINEA	3,150.69
515010196	COMPUTADORA DT OPTIPLEX 9020 SSF C17-4790 8G 1 T W7P	5,695.89

Cuenta Pública 2016 Relación de Bienes Muebles que Componen el Patrimonio Al 31 de diciembre de 2016 (Pesos)		
Ente Público: PROCURADURÍA ESTATAL DE PROTECCIÓN AL AMBIENTE		
Código	Descripción del Bien Mueble	Valor en libros
565010083	GPS GARMIN ESTREX 20	3,751.44
565010084	GPS GARMIN ESTREX 20	3,751.44
565010085	GPS GARMIN ESTREX 20	3,751.44
565010086	GPS GARMIN ESTREX 20	3,751.44
565010087	GPS GARMIN ESTREX 20	3,751.44
565010088	GPS GARMIN ESTREX 20	3,751.44
565010089	GPS GARMIN ESTREX 20	3,751.44
565010090	GPS GARMIN ESTREX 20	3,751.44
565010091	GPS GARMIN ESTREX 20	3,751.44
565010092	GPS GARMIN ESTREX 20	3,751.44
519010148	VENTILADOR DE PISO DE 20"	532.49
519010149	VENTILADOR DE PISO DE 20"	532.49
519010150	VENTILADOR DE PISO DE 20"	532.49
519010151	VENTILADOR DE PISO DE 20"	532.49
519010152	VENTILADOR DE PISO DE 20"	532.49
519010153	VENTILADOR DE PISO DE 20"	532.49
519010154	VENTILADOR DE PISO DE 20"	532.49
515010197	IMPRESORA HPE LASERJET P3015N MONOCROMAT	5,869.60
515010198	IMPRESORA LASER COLOR PHASER/7100_N	31,921.34
515010199	DISCO DURO TOSHIBA 1TB CANVIO	1,399.00
	LIBRERO FABRICACION ESPECIAL CON PUERTAS BAJAS DE 2.40 MTS. DE ALTO X 1.65 MTS. DE ANCHO X .30 MTS. DE FONDO, FABRICADO EN MELANINA DE 16 Y 28 MM CON NIVELADOR DE ALTURA EN COLOR OPCIONAL	6,925.20
511010219		
515010200	NOBREAK SOLA BASIC NBKS-1000 1000 VA GRANTIA 365 DIAS	1,647.64
515010201	NOBREAK SOLA BASIC NBKS-1000 1000 VA GRANTIA 365 DIAS	1,647.64
515010202	NOBREAK SOLA BASIC NBKS-1000 1000 VA GRANTIA 365 DIAS	1,647.64
515010203	NOBREAK SOLA BASIC NBKS-1000 1000 VA GRANTIA 365 DIAS	1,647.64
515010204	NOBREAK SOLA BASIC NBKS-1000 1000 VA GRANTIA 365 DIAS	1,647.64
515010205	NOBREAK SOLA BASIC NBKS-1000 1000 VA GRANTIA 365 DIAS	1,647.64
515010206	NOBREAK SOLA BASIC NBKS-1000 1000 VA GRANTIA 365 DIAS	1,647.64
515010207	NOBREAK SOLA BASIC NBKS-1000 1000 VA GRANTIA 365 DIAS	1,647.64
511010220	NOBREAK SOLA BASIC NBKS-1000 1000 VA GRANTIA 365 DIAS	1,647.64
515010208	ESCANNER PORTATIL DUPLEX D5720D BROTHER	2,558.00
511010221	SILLON EJECUTIVO KROOS POLIPIEL MADERA CAFÉ	3,513.10
515010209	INVERSOR D/VOLTAJE AUTOMOTRIZ 12VCD A 11	3,490.00
523010018	CAMARA DIGITAL NIKON COOLPIX 20.1 MP (INCLUYE CORREA, BATERIA RECARGABLE DE ION DE LITIO, CARGADOR CON ADAPTADOR AC, CABLE USB ESPECIAL Y MEMORIA SD DE 8 GB)	2,465.00
523010019	CAMARA DIGITAL NIKON COOLPIX 20.1 MP (INCLUYE CORREA, BATERIA RECARGABLE DE ION DE LITIO, CARGADOR CON ADAPTADOR AC, CABLE USB ESPECIAL Y MEMORIA SD DE 8 GB)	2,465.00
521010016	CAMARA DIGITAL NIKON COOLPIX 20.1 MP (INCLUYE CORREA, BATERIA RECARGABLE DE ION DE LITIO, CARGADOR CON ADAPTADOR AC, CABLE USB ESPECIAL Y MEMORIA SD DE 8 GB)	2,465.00
523010020	CAMARA DIGITAL NIKON COOLPIX 20.1 MP (INCLUYE CORREA, BATERIA RECARGABLE DE ION DE LITIO, CARGADOR CON ADAPTADOR AC, CABLE USB ESPECIAL Y MEMORIA SD DE 8 GB)	2,465.00
523010021	CAMARA DIGITAL NIKON COOLPIX 20.1 MP (INCLUYE CORREA, BATERIA RECARGABLE DE ION DE LITIO, CARGADOR CON ADAPTADOR AC, CABLE USB ESPECIAL Y MEMORIA SD DE 8 GB)	2,465.00
523010022	CAMARA DIGITAL NIKON COOLPIX 20.1 MP (INCLUYE CORREA, BATERIA RECARGABLE DE ION DE LITIO, CARGADOR CON ADAPTADOR AC, CABLE USB ESPECIAL Y MEMORIA SD DE 8 GB)	2,465.00
523010023	CAMARA DIGITAL NIKON COOLPIX 20.1 MP (INCLUYE CORREA, BATERIA RECARGABLE DE ION DE LITIO, CARGADOR CON ADAPTADOR AC, CABLE USB ESPECIAL Y MEMORIA SD DE 8 GB)	2,465.00
523010024	CAMARA DIGITAL NIKON COOLPIX 20.1 MP (INCLUYE CORREA, BATERIA RECARGABLE DE ION DE LITIO, CARGADOR CON ADAPTADOR AC, CABLE USB ESPECIAL Y MEMORIA SD DE 8 GB)	2,465.00
523010025	CAMARA DIGITAL NIKON COOLPIX 20.1 MP (INCLUYE CORREA, BATERIA RECARGABLE DE ION DE LITIO, CARGADOR CON ADAPTADOR AC, CABLE USB ESPECIAL Y MEMORIA SD DE 8 GB)	2,465.00
523010026	CAMARA DIGITAL NIKON COOLPIX 20.1 MP (INCLUYE CORREA, BATERIA RECARGABLE DE ION DE LITIO, CARGADOR CON ADAPTADOR AC, CABLE USB ESPECIAL Y MEMORIA SD DE 8 GB)	2,465.00
515010210	PROCESADOR, CUARTA GENERACION DEL PROCESADOR INTEL CORE I7-47 (MOUSE OPTICO DELL MS111 USB CON CABLE, TECLADO DELL KB212 USB CON CABLE, 2 MONITORES LED DELL 21.5 P2214H PROFESIONAL FULLHD 1920X1080, CON LICENCIAS Y ANTIVIRUS	23,238.22
541030051	AUTOMOVIL TSURU GSI T/M VEHICULO NUEVO NACIONAL COLOR BLANCO INTERIOR NEGRO, REVISTERO EN PUERTAS 2, ALARMA CONTROL REMOTO, DESEMPAÑADOR TRASERO, CRISTALES TINTADOS, SEGURO PARA NIÑOS EN PUERTAS TRASERAS CALEFACCION, ASIENTOS DELANTEROS RECLINABLES	127,490.00
541030052	AUTOMOVIL TSURU GSI T/M VEHICULO NUEVO NACIONAL COLOR BLANCO INTERIOR NEGRO, REVISTERO EN PUERTAS 2, ALARMA CONTROL REMOTO, DESEMPAÑADOR TRASERO, CRISTALES TINTADOS, SEGURO PARA NIÑOS EN PUERTAS TRASERAS CALEFACCION, ASIENTOS DELANTEROS RECLINABLES	127,490.00
541030053	MARCH SENSE 2016 VEHICULO NUEVO NAL. COLOR BLANCO INTERIOR NEGRO, CONSOLA CENTRAL TACOMETRO FAROS DE HALOGENO CRISTALES TINTADOS INMOVILIZADOR VOLANTE CON AJUSTES DE ALTURA ARIRE ACONDICIONADO BOLSAS DE AIRE FRONTALES SISTEMA DE AUDIO AM FM CD MP3 AU	149,435.00
541030054	MARCH SENSE 2016 VEHICULO NUEVO NAL. COLOR BLANCO INTERIOR NEGRO, CONSOLA CENTRAL TACOMETRO FAROS DE HALOGENO CRISTALES TINTADOS INMOVILIZADOR VOLANTE CON AJUSTES DE ALTURA ARIRE ACONDICIONADO BOLSAS DE AIRE FRONTALES SISTEMA DE AUDIO AM FM CD MP3 AU	149,435.00
541030055	FRONTIER NP300 XE TM AC 6 VEL VEHICULO NUEVO NAL. COLOR BLANCO INTERIOR NEGRO LODERAS AIRE ACONDICIONADO MANUAL FOROS DE HALOGENO CON ACABADOS EN CROMO VIDRIOS ELECTRICOS ESPEJOS EXTERIORES EN COLOR NEGRO ALARMA ANTIRROBO INMOVILIZADOR ASIEN TO DEL CO	279,305.96
541030056	FRONTIER NP300 XE TM AC 6 VEL VEHICULO NUEVO NAL. COLOR BLANCO INTERIOR NEGRO LODERAS AIRE ACONDICIONADO MANUAL FOROS DE HALOGENO CON ACABADOS EN CROMO VIDRIOS ELECTRICOS ESPEJOS EXTERIORES EN COLOR NEGRO ALARMA ANTIRROBO INMOVILIZADOR ASIEN TO DEL CO	279,305.96
519010155	TORRETA 2106 47" OPX6V/40 PX6W/AL/D (INCLUYE: BOTONERA DE 6 OPCIONES, SIRENA CON DIADEMA Y MICROFONO, BOCINA DE 100W)	31,320.00
519010156	TORRETA 2106 47" OPX6V/40 PX6W/AL/D (INCLUYE: BOTONERA DE 6 OPCIONES, SIRENA CON DIADEMA Y MICROFONO, BOCINA DE 100W)	31,320.00

Cuenta Pública 2016 Relación de Bienes Muebles que Componen el Patrimonio Al 31 de diciembre de 2016 (Pesos)		
Ente Público: PROCURADURÍA ESTATAL DE PROTECCIÓN AL AMBIENTE		
Código	Descripción del Bien Mueble	Valor en libros
519010157	TORRETA 2106 47" OPX6V/40 PX6W/AL/D (INCLUDE: BOTONERA DE 6 OPCIONES, SIRENA CON DIADEMA Y MICROFONO, BOCINA DE 100W)	32,480.00
519010158	TORRETA 2106 47" OPX6V/40 PX6W/AL/D (INCLUDE: BOTONERA DE 6 OPCIONES, SIRENA CON DIADEMA Y MICROFONO, BOCINA DE 100W)	32,480.00
515010211	HP PRO DESK 400 G2.5 SFF INTEL CORE i3 INCLUYE MONITOR HP V193b LED 18.5"	11,503.08
515010212	HP PRO DESK 400 G2.5 SFF INTEL CORE i3 INCLUYE MONITOR HP V193b LED 18.5"	11,503.08
515010213	HP PRO DESK 400 G2.5 SFF INTEL CORE i3 INCLUYE MONITOR HP V193b LED 18.5"	11,503.08
515010214	HP PRO DESK 400 G2.5 SFF INTEL CORE i3 INCLUYE MONITOR HP V193b LED 18.5"	11,503.08
515010215	HP PRO DESK 400 G2.5 SFF INTEL CORE i3 INCLUYE MONITOR HP V193b LED 18.5"	11,503.08
515010216	HP 250 G4 COREi3-4005-U 1.70GHz 3MB 15.6	11,951.31
515010217	HP 250 G4 COREi3-4005-U 1.70GHz 3MB 15.6	11,951.31
515010218	HP 250 G4 COREi3-4005-U 1.70GHz 3MB 15.6	11,951.31
515010219	IMPRESORA HP LASERJET PRO CP1025NW	2,702.00
515010220	IMPRESORA HP DESKJET INK ADVANTAGE 1015	430.00
515010221	IMPRESORA HP DESKJET INK ADVANTAGE 1015	430.00
515010222	IMPRESORA HP DESKJET INK ADVANTAGE 1015	430.00
515010223	IMPRESORA HP DESKJET INK ADVANTAGE 1015	430.00
515010224	IMPRESORA HP DESKJET INK ADVANTAGE 1015	430.00
515010225	IMPRESORA HP DESKJET INK ADVANTAGE 1015	430.00
515010226	IMPRESORA HP DESKJET INK ADVANTAGE 1015	430.00
515010227	IMPRESORA HP DESKJET INK ADVANTAGE 1015	430.00
515010228	IMPRESORA HP DESKJET INK ADVANTAGE 1015	430.00
515010229	IMPRESORA HP DESKJET INK ADVANTAGE 1015	430.00
523010027	KIT DE DOS LENTES CANON PARA CAMARA CANON (LENTE CANON 50 MM STM Y LENTE CANON 75-300 MM)	5,099.00
511010222	MM ESTANTE CROMADO 5	5,997.00
511010223	MM ESTANTE CROMADO 5	5,997.00
511010224	MM ESTANTE CROMADO 5	5,997.00
511010225	MM ESTANTE CROMADO 5	5,397.00
511010226	MM ESTANTE CROMADO 5	5,397.00
511010227	MM ESTANTE CROMADO 5	5,397.00
541030057	CAMIONETA NISSAN NP300 ESTACAS TM DH AC 6VL PA COLOR BLANCO AÑO 2017	230,104.00
541030058	VEHICULO NISSAN TSURU GSI T/M COLOR BLANCO AÑO 2017	125,244.00
541030059	VEHICULO NISSAN MARCH SENSE TA COLOR BLANCO AÑO 2017 AUTOMATICO	169,638.00
541030060	VEHICULO JEEP WRANGLER SPORT 4X4 COLOR BLANCO BRILLANTE INT. GRIS NEGRO MOT. 3.6L V6 TRANSM. MANUAL 6 VEL IMP. DE USA POR FCA DE MEXICO SA DE CV	465,914.00
511010228	ARCHIVERO DE 4 GAVETAS TAMAÑO OFICIO EN MELANINA DE 28 Y 16 MM. CON CANTOS EN PVC CON SOPORTE PARA FOLDER COLGANTE, CHAPA Y CORREDERAS DE EXTENSION	3,275.84
519010159	VENTILADOR DE TORRE COLOR NEGRO	3,100.00
519010160	VENTILADOR DE TORRE COLOR NEGRO	3,100.00
515010230	MONITOR L4523AAA HP V193b, LED 18.5", 1366 X768	11,503.08
515010231	MONITOR L4523AAA HP V193b, LED 18.5", 1366 X768	11,503.08
515010232	MONITOR L4523AAA HP V193b, LED 18.5", 1366 X768	11,503.08
515010233	MONITOR L4523AAA HP V193b, LED 18.5", 1366 X768	11,503.08
515010234	MONITOR L4523AAA HP V193b, LED 18.5", 1366 X768	11,503.08
532010038	TERMOMETRO VASTAGO LARGO CONTRA AGUA DE 50 A 300 C	666.07
511010229	SILLON EJECUTIVO CON RESPALDO ALTO SIN BRAZOS TAPIZADO EN TELA CON CONSTURAS, CON HULE DE ALTA DENSIDAD, CON PISTON NEUMATICO DE AJUSTE DE ALTURA, BASE CON RODAJAS	1,389.68
532010039	DEPOSITO EXTERIOR BIG MAX 7X7 PIES	13,395.02
511010230	MODULO OPERATIVO EN ESCUADA FABRICADO EN MELANINA DE 28 Y 16 MM CANTOS DE PVC MEDIDAS 1.50X1.50 INCLUYE CAJONERA CON DOS CAJONES, PORTA TECLADO Y PORTA CPU	4,002.00
511010231	MODULO EJECUTIVO CON PUNTA DE BALA CON LATERAL Y CAJONERA EN MELAMINA CANTOS PVC	3,686.48
511010232	ESCRITORIO EJECUTIVO DE 1.80 CON LATERAL Y CAJONERA EN MELAMINA CANTOS PVC	3,886.00
564010002	CALEFACTOR CERAMICO TORRE GRIS ( CONTROLES DIGITALES, TERMOSTATO AJUSTABLE, CONFIGURACION DE AHORRO DE ENERGIA, AMPLIO RANGO DE OSCILACIÓN)	969.03
564010003	CALEFACTOR CERAMICO TORRE GRIS ( CONTROLES DIGITALES, TERMOSTATO AJUSTABLE, CONFIGURACION DE AHORRO DE ENERGIA, AMPLIO RANGO DE OSCILACIÓN)	969.03
515010235	NO BREAK APC, 550 VA 330 W, NEGRO, HOGAR Y OFNA (BE550G-LM)	1,948.80
515010236	NO BREAK APC, 550 VA 330 W, NEGRO, HOGAR Y OFNA (BE550G-LM)	1,948.80
515010237	NO BREAK APC, 550 VA 330 W, NEGRO, HOGAR Y OFNA (BE550G-LM)	1,948.80
515010238	NO BREAK APC, 550 VA 330 W, NEGRO, HOGAR Y OFNA (BE550G-LM)	1,948.80
515010239	NO BREAK APC, 550 VA 330 W, NEGRO, HOGAR Y OFNA (BE550G-LM)	1,948.80
515010240	NO BREAK APC, 550 VA 330 W, NEGRO, HOGAR Y OFNA (BE550G-LM)	1,948.80
515010241	NO BREAK APC, 550 VA 330 W, NEGRO, HOGAR Y OFNA (BE550G-LM)	1,948.80
515010242	NO BREAK APC, 550 VA 330 W, NEGRO, HOGAR Y OFNA (BE550G-LM)	1,948.80
515010243	NO BREAK APC, 550 VA 330 W, NEGRO, HOGAR Y OFNA (BE550G-LM)	1,948.80
515010244	NO BREAK APC, 550 VA 330 W, NEGRO, HOGAR Y OFNA (BE550G-LM)	1,948.80
515010245	NO BREAK APC, 1000 VA, 600 W, 8H, NEGRO, HOGAR Y OFICINA (BR1000G)	3,989.24
515010246	NO BREAK APC, 1000 VA, 600 W, 8H, NEGRO, HOGAR Y OFICINA (BR1000G)	3,989.24
565010098	TELEFONO UNILINEA C/PANTALLA PANASONIC KXTS108LXW	163.30
565010099	TELEFONO INHALAMBRICO PANASONIC 900MHZ KXTC1403	680.80
565010100	TELEFONO UNILINEA PANASONIC MOD. KX-TS500LXW	592.25
565010101	TELEFONO UNILINEA PANASONIC MOD. KX-TS500LXW	592.25
565010102	TELEFONO UNILINEA PANASONIC MOD. KX-TS500LXW	592.25
565010103	TELEFONO UNILINEA C/PANTALLA PANASONIC KXTS108LXW	163.30
565010104	FAX PANASONIC MODELO KX-FHD332	1,285.24
565010105	FAX PANASONIC MODELO KX-FHD332	1,285.24
565010106	TELEFONO UNILINEA C/PANTALLA PANASONIC KXTS108LXW	163.30
519010161	GUILLOTINA 15"	609.60
541030061	AUTOMOVIL PLATINA K PLUS T/A A/A 2004 CAPACIDAD 5 Y 4 CILINDROS MOTOR Q030598	120,000.00
519010162	BINOCULARES MIZAR 10"24 216445 (M-1024)	396.45
565010107	RADIO PORTATIL EASY+ CON ANTENA MODELO 2 AH M9620 MG2 INCLUYE FUNDA M9620 CELB2 G2 PARA RADIO PORTATIL MICROFONO M9620ADM2G2 CON CLIP PARA COLGAR . UN CARGADOR UNITARIO PARA BATERIAS DE RADIO PORTATIL M9620 EN CBUG201 BATERIA ADICIONAL	17,324.75

Cuenta Pública 2016 Relación de Bienes Muebles que Componen el Patrimonio Al 31 de diciembre de 2016 (Pesos)		
Ente Público: PROCURADURÍA ESTATAL DE PROTECCIÓN AL AMBIENTE		
Código	Descripción del Bien Mueble	Valor en libros
565010108	RADIO PORTATIL EASY+ CON ANTENA MODELO 2 AH M9620 MG2 INCLUYE FUNDA M9620 CELB2 G2 PARA RADIO PORTATIL MICROFONO M9620ADM2G2 CON CLIP PARA COLGAR. UN CARGADOR UNITARIO PARA BATERIAS DE RADIO PORTATIL M9620 EN CBUG201 BATERIA ADICIONAL	17,324.75
565010109	RADIO PORTATIL EASY+ CON ANTENA MODELO 2 AH M9620 MG2 INCLUYE FUNDA M9620 CELB2 G2 PARA RADIO PORTATIL MICROFONO M9620ADM2G2 CON CLIP PARA COLGAR. UN CARGADOR UNITARIO PARA BATERIAS DE RADIO PORTATIL M9620 EN CBUG201 BATERIA ADICIONAL	17,324.75
565010110	CARGADOR UNITARIO DE BATERIA PARA PORTATIL M9620 EN CBU G201	2,168.90
565010111	CARGADOR UNITARIO DE BATERIA PARA PORTATIL M9620 EN CBU G201	2,168.90
565010112	CARGADOR UNITARIO DE BATERIA PARA PORTATIL M9620 EN CBU G201	2,168.90
565010113	CARGADOR UNITARIO DE BATERIA PARA PORTATIL M9620 EN CBU G201	2,168.90
565010114	MICRÓFONO M9620 AA DM2 G2 CON CLIP PARA COLGAR	1,613.45
565010115	MICRÓFONO M9620 AA DM2 G2 CON CLIP PARA COLGAR	1,613.45
565010116	MICRÓFONO M9620 AA DM2 G2 CON CLIP PARA COLGAR	1,613.45
565010117	MICRÓFONO M9620 AA DM2 G2 CON CLIP PARA COLGAR	1,613.45
565010118	BATERIA DE ALTA CAPACIDAD PARA PORTATIL MOD. 2 AH M9620 EN B1 HC	1,653.13
565010119	BATERIA DE ALTA CAPACIDAD PARA PORTATIL MOD. 2 AH M9620 EN B1 HC	1,653.13
565010120	BATERIA DE ALTA CAPACIDAD PARA PORTATIL MOD. 2 AH M9620 EN B1 HC	1,653.13
565010121	BATERIA DE ALTA CAPACIDAD PARA PORTATIL MOD. 2 AH M9620 EN B1 HC	1,653.13
565010122	BATERIA DE ALTA CAPACIDAD PARA PORTATIL MOD. 2 AH M9620 EN B1 HC	1,653.13
565010123	BATERIA DE ALTA CAPACIDAD PARA PORTATIL MOD. 2 AH M9620 EN B1 HC	1,653.13
565010124	BATERIA DE ALTA CAPACIDAD PARA PORTATIL MOD. 2 AH M9620 EN B1 HC	1,653.13
565010125	BATERIA DE ALTA CAPACIDAD PARA PORTATIL MOD. 2 AH M9620 EN B1 HC	1,653.13
519010163	FUNDA DE PIEL FIJADA AL CINTURÓN M9620 CE LB2 G2 (*)	740.60
519010164	FUNDA DE PIEL FIJADA AL CINTURÓN M9620 CE LB2 G2 (*)	740.60
519010165	FUNDA DE PIEL FIJADA AL CINTURÓN M9620 CE LB2 G2 (*)	740.60
519010166	FUNDA DE PIEL FIJADA AL CINTURÓN M9620 CE LB2 G2 (*)	740.60
519010167	FUNDA DE PIEL FIJADA AL CINTURÓN M9620 CE LB2 G2 (*)	740.60
519010168	CAJA METÁLICA PARA GUARDAR 70 LLAVES MARCA PRINTAFORM	367.64
515010247	INVERSOR DE VOLTAJE 12CD A 120V MODELO INV-400W	941.85
565010126	RADIO PORTATIL SMART G2 CON ANTENA Y BATERIA DE ALTA CAPACIDAD 2 AH M9620 SG2	27,917.98
565010127	BATERIA DE ALTA CAPACIDAD PARA PORTATIL MOD. 2 AH M9620 EN B1 HC	1,653.13
565010128	BATERIA DE ALTA CAPACIDAD PARA PORTATIL MOD. 2 AH M9620 EN B1 HC	1,653.13
519010169	FUNDA DE PIEL FIJADA AL CINTURÓN M9620 CE LB2 G2 (*)	740.60
519010170	CARGADOR SONY PILAS AA, AAA, C Y D	358.60
519010171	MAQUINA DE ESCRIBIR MARCA OLYMPIA MODERNO CARRERA DE LUXE NO. SERIE 2079596	2,760.00
519010172	ROTULADOR DYMO 3500	2,300.00
519010173	PROTECTOR TELEFONICO DE 3 LINEAS KXT-A-308 (*)	287.50
565010129	TELEFONO INALAMBICO MOD. KX-TG2224	1,207.50
565010130	TELEFONO INALAMBICO MOD. KX-TG2224	1,207.50
519010174	MALETA LCS-CSD/C AE PARA CAMARAS	265.77
519010175	VENTILADOR	226.55
54103062	AUTOMOVIL VOLKSWAGEN PONTIER MODELO 2005 5 VELOCIDADES	79,000.00
519010176	EQUIPO BARRA DE LUCES MARCA CODE 3 SERIE FORCE LP MODELO 6200	6,348.00
519010177	EQUIPO BARRA DE LUCES MARCA CODE 3 SERIE FORCE LP MODELO 6200	6,348.00
519010178	FAROLA DASLASHER EN COLOR VERDE	1,378.40
519010179	PLACA METALICA MONTADA EN CONCHA DE BAQUETA	322.00
519010180	PLACA METALICA MONTADA EN CONCHA DE BAQUETA	322.00
519010181	PLACA METALICA MONTADA EN CONCHA DE BAQUETA	322.00
519010182	PLACA METALICA MONTADA EN CONCHA DE BAQUETA	322.00
519010183	SIRENA ELECTRONICA MARCA CODE 3 MODELO 3692	5,422.25
515010248	CPU LANIX TITAN 2700 P4 2.8 GHz HT, FSB 533 MHz 256 RAM DD 40 GB, CD 52x, Win XP, 6 USB MODELO TITAN 2700	14,662.50
515010249	CPU LANIX BRAIN 2700 P4 2.8 GHz, 512 MB RAM, DD40 GB, CD 52x, Win XP, 6 USB MODELO BRAIN 2700	15,502.00
515010250	CPU LANIX BRAIN 2700 P4 2.8 GHz, 512 MB RAM, DD40 GB, CD 52x, Win XP, 6 USB MODELO BRAIN 2700	15,502.00
515010251	CPU LANIX P4 3.2 GHz HT, FSB 800 MHz, 512 RAM, DD 80 GB, CD 52x, Win XP, 6 USB MODELO TITAN 2700	14,518.75
515010252	CPU LANIX P4 3.2 GHz HT, FSB 800 MHz, 512 RAM, DD 80 GB, CD 52x, Win XP, 6 USB MODELO TITAN 2700	14,518.75
519010184	CHAROLA PANDUIT MEDIA 10" x 19"	276.00
515010253	IMPRESORA DESKJET MODELO 6840	1,812.40
515010254	REGULADOR PC ISB SOLA BASIC MODELO MICROVOLT ISB	276.00
515010255	REGULADOR PC ISB SOLA BASIC MODELO MICROVOLT ISB	276.00
515010256	REGULADOR PC ISB SOLA BASIC MODELO MICROVOLT ISB	276.00
515010257	REGULADOR PC ISB SOLA BASIC MODELO MICROVOLT ISB	276.00
515010258	REGULADOR PC ISB SOLA BASIC MODELO DN-21-132 PLUS	155.25
515010259	REGULADOR PC ISB SOLA BASIC MODELO DN-21-132 PLUS	155.25
515010260	REGULADOR PC ISB SOLA BASIC MODELO DN-21-132 PLUS	155.25
515010261	REGULADOR PC ISB SOLA BASIC MODELO DN-21-132 PLUS	155.25
515010262	REGULADOR PC ISB SOLA BASIC MODELO DN-21-132 PLUS	155.25
515010263	REGULADOR PC ISB SOLA BASIC MODELO DN-21-132 PLUS	155.25
515010264	REGULADOR PC ISB SOLA BASIC MODELO DN-21-132 PLUS	155.25
515010265	REGULADOR PC ISB SOLA BASIC MODELO DN-21-132 PLUS	155.25
515010266	REGULADOR PC MARCA TDE MODELO TDE NET	207.00
515010267	REGULADOR PC MARCA TDE MODELO TDE NET	207.00
515010268	TARJETA RED SMC NETWORKS MODELO SMC2802W	1,167.25
515010269	TARJETA RED SMC NETWORKS MODELO SMC2802W	1,167.25
515010270	TARJETA RED SMC NETWORKS MODELO SMC2802W	1,167.25
515010271	TARJETA RED SMC NETWORKS MODELO SMC2802W	1,167.25
515010272	TARJETA RED SMC NETWORKS MODELO SMC2802W	1,167.25
515010273	TARJETA RED SMC NETWORKS MODELO SMC2802W	1,167.25
515010274	TARJETA RED SMC NETWORKS MODELO SMC2802W	1,167.25
515010275	TARJETA RED SMC NETWORKS MODELO SMC2802W	860.20
515010276	TARJETA RED SMC NETWORKS MODELO SMC2802W	860.20
515010277	TARJETA RED SMC NETWORKS MODELO SMC2802W	860.20
515010278	TARJETA RED SMC NETWORKS MODELO SMC2802W	860.20
515010279	TARJETA RED SMC NETWORKS MODELO SMC2802W	860.20
515010280	TARJETA RED SMC NETWORKS MODELO SMC2802W	860.20



Cuenta Pública 2016		
Relación de Bienes Muebles que Componen el Patrimonio		
Al 31 de diciembre de 2016		
(Pesos)		
Ente Público:	PROCURADURÍA ESTATAL DE PROTECCIÓN AL AMBIENTE	
Código	Descripción del Bien Mueble	Valor en libros
515010281	TARJETA RED LAPTOP SMC NETWORKS EZ CONNECT 2.4 GHZ PCMCIA MODELO SMC2835W	1,035.00
515010282	AP PARA RED INALAMBICA SMC NETWORKS 2804WBRP-G	1,771.00
515010283	AP PARA RED INALAMBICA SMC NETWORKS 2804WBRP-G	1,771.00
515010284	TECLADO GENIUS MODELO GH 06XEP	77.28
515010285	TECLADO GENIUS MODELO GK 06XEP	77.28
511010233	MAMPARA DE PISO DE 1.20 MTS. DE ALTO X 1.20 DE ANCHO MARCO METALICO, PANELES TAPIZADOS CON TELA, INCLUYE RAGATONES PARA AJUSTE DE ALTURA	1,071.00
511010234	MESA PLEGADIZA MED.	566.74
511010235	MESA PLEGADIZA MED.	437.85
511010236	SILLA PLEGADIZA	249.00
511010237	SILLA PLEGADIZA	249.00
511010238	SILLA PLEGADIZA	246.05
511010239	SILLA PLEGADIZA	249.05
511010240	SILLA PLEGADIZA	249.05
519010185	CARGADOR PILAS AA	274.16
565010131	TELEFONO INALAMBICO 2.4 G MOD.KX-TG2313	964.85
519010186	CAFETERA ELECTRICA GENERAL ELECTRIC P/42 TAZAS	359.98
523010028	ESTUCHE P/CAMARA VIDEO KIT-ALFA1 INCLUYE TRIPIE	499.00
515010286	MOUSE GENIUS NETSCROLL+TRAVELER GM-NST4C	180.00
515010287	MOUSE GENIUS NETSCROLL+TRAVELER GM-NST4C	180.00
515010288	MOUSE GENIUS NETSCROLL+TRAVELER GM-NST4C	180.00
515010289	MOUSE GENIUS NETSCROLL+TRAVELER GM-NST4C	180.00
523010029	CAMARA DIGITAL SONY DSC-S80 CON MALETA Y CARGADOR	3,798.45
519010187	PLACA BALISTICA DE POLIETILENO BALISTICO MARCA PMT MOD.PMT-PBPB-III NIVEL DE PROTECCION III	3,392.50
565010132	GPS: GEOPOSICIONADOR CON RECEPTOR DE 12 CANALES RADIO FRS-GMRS,ALTIMETRO BAROMETRICO Y COMPAS ELECTRONICO CON MANUAL DE OPERACION GUÍA Y CABLE DE INTERFASE PARA PC	6,675.98
565010133	RADIO PORTATIL EASY+ CON ANTENA MODELO 2 AH M9620 MG2 INCLUYE FUNDA M9620 CELB2 G2 PARA BATERIAS DE RADIO PORTATIL M9620ADM2G2 CON CLIP PARA COLGAR, UN CARGADOR UNITARIO PARA BATERIAS DE RADIO PORTATIL M9620 EN CBUG201 BATERIA ADICIONAL	18,556.40
565010134	RADIO PORTATIL EASY+ CON ANTENA MODELO 2 AH M9620 MG2 INCLUYE FUNDA M9620 CELB2 G2 PARA BATERIAS DE RADIO PORTATIL M9620ADM2G2 CON CLIP PARA COLGAR, UN CARGADOR UNITARIO PARA BATERIAS DE RADIO PORTATIL M9620 EN CBUG201 BATERIA ADICIONAL	18,556.40
565010135	RADIO PORTATIL EASY+ CON ANTENA MODELO 2 AH M9620 MG2 INCLUYE FUNDA M9620 CELB2 G2 PARA BATERIAS DE RADIO PORTATIL M9620ADM2G2 CON CLIP PARA COLGAR, UN CARGADOR UNITARIO PARA BATERIAS DE RADIO PORTATIL M9620 EN CBUG201 BATERIA ADICIONAL	18,556.40
565010136	RADIO PORTATIL EASY+ CON ANTENA MODELO 2 AH M9620 MG2 INCLUYE FUNDA M9620 CELB2 G2 PARA BATERIAS DE RADIO PORTATIL M9620ADM2G2 CON CLIP PARA COLGAR, UN CARGADOR UNITARIO PARA BATERIAS DE RADIO PORTATIL M9620 EN CBUG201 BATERIA ADICIONAL	18,556.40
565010137	RADIO PORTATIL EASY+ CON ANTENA MODELO 2 AH M9620 MG2 INCLUYE FUNDA M9620 CELB2 G2 PARA BATERIAS DE RADIO PORTATIL M9620ADM2G2 CON CLIP PARA COLGAR, UN CARGADOR UNITARIO PARA BATERIAS DE RADIO PORTATIL M9620 EN CBUG201 BATERIA ADICIONAL	18,556.40
54103063	JEEP WRANGLER SE 4 X 4 TOLDO RIGIDO CAP. 5 PERSONAS MOTOR 2.4 L 4 CIL TRANSMISION MANUAL AIRE ACONDICIONADO (IMAE)	232,097.99
54103064	JEEP WRANGLER SE 4 X 4 TOLDO RIGIDO CAP. 5 PERSONAS MOTOR 2.4 L 4 CIL TRANSMISION MANUAL AIRE ACONDICIONADO (IMAE)	232,097.99
519010188	SIRENA ELECTRONICA MARCA CODE 3 MODELO 3692	4,865.30
519010190	SIRENA ELECTRONICA MARCA CODE 3 MODELO 3692	4,865.30
519010191	FAROLA DASLASHER EN COLOR VERDE	1,089.05
519010192	FAROLA DASLASHER EN COLOR VERDE	1,089.05
565010139	RADIO PORTATIL EASY+ CON ANTENA MODELO 2 AH M9620 MG2 INCLUYE FUNDA M9620 CELB2 G2 PARA BATERIAS DE RADIO PORTATIL M9620ADM2G2 CON CLIP PARA COLGAR, UN CARGADOR UNITARIO PARA BATERIAS DE RADIO PORTATIL M9620 EN CBUG201 BATERIA ADICIONAL	18,556.40
565010140	BATERIA DE ALTA CAPACIDAD PARA PORTATIL MOD. 2 AH M9620 EN B1 HC	1,774.45
565010141	BATERIA DE ALTA CAPACIDAD PARA PORTATIL MOD. 2 AH M9620 EN B1 HC	1,774.45
565010142	BATERIA DE ALTA CAPACIDAD PARA PORTATIL MOD. 2 AH M9620 EN B1 HC	1,774.45
565010143	BATERIA DE ALTA CAPACIDAD PARA PORTATIL MOD. 2 AH M9620 EN B1 HC	1,774.45
565010144	BATERIA DE ALTA CAPACIDAD PARA PORTATIL MOD. 2 AH M9620 EN B1 HC	1,774.45
565010145	BATERIA DE ALTA CAPACIDAD PARA PORTATIL MOD. 2 AH M9620 EN B1 HC	1,774.45
565010146	BATERIA DE ALTA CAPACIDAD PARA PORTATIL MOD. 2 AH M9620 EN B1 HC	1,774.45
565010147	BATERIA DE ALTA CAPACIDAD PARA PORTATIL MOD. 2 AH M9620 EN B1 HC	1,774.45
565010148	BATERIA DE ALTA CAPACIDAD PARA PORTATIL MOD. 2 AH M9620 EN B1 HC	1,774.45
565010149	BATERIA DE ALTA CAPACIDAD PARA PORTATIL MOD. 2 AH M9620 EN B1 HC	1,774.45
565010150	BATERIA DE ALTA CAPACIDAD PARA PORTATIL MOD. 2 AH M9620 EN B1 HC	1,774.45
519010193	FUNDA DE PIEL FIJADA AL CINTURÓN M9620 CE LB2 G2 (*)	786.60
519010194	FUNDA DE PIEL FIJADA AL CINTURÓN M9620 CE LB2 G2 (*)	786.60
519010195	FUNDA DE PIEL FIJADA AL CINTURÓN M9620 CE LB2 G2 (*)	786.60
519010196	FUNDA DE PIEL FIJADA AL CINTURÓN M9620 CE LB2 G2 (*)	786.60
519010197	FUNDA DE PIEL FIJADA AL CINTURÓN M9620 CE LB2 G2 (*)	786.60
519010198	FUNDA DE PIEL FIJADA AL CINTURÓN M9620 CE LB2 G2 (*)	786.60
519010199	FUNDA DE PIEL FIJADA AL CINTURÓN M9620 CE LB2 G2 (*)	786.60
565010151	MICRÓFONO M9620 AA DM2 G2 CON CLIP PARA COLGAR	1,734.20
565010152	MICRÓFONO M9620 AA DM2 G2 CON CLIP PARA COLGAR	1,734.20
565010153	MICRÓFONO M9620 AA DM2 G2 CON CLIP PARA COLGAR	1,734.20
565010154	CARGADOR UNITARIO DE BATERIA PARA PORTATIL M9620 EN CBU G201	2,320.70
565010155	CARGADOR UNITARIO DE BATERIA PARA PORTATIL M9620 EN CBU G201	2,320.70
565010156	CARGADOR UNITARIO DE BATERIA PARA PORTATIL M9620 EN CBU G201	2,320.70
565010157	CARGADOR UNITARIO DE BATERIA PARA PORTATIL M9620 EN CBU G201	2,320.70
515010290	NOMIPAQ 2006 MONOUSUARIO	5,508.50
519010200	CASCO VITAL MTB C/AJUSTADOR (*)	250.00
519010201	BOMBA ZEFAL GRAPH TITANIO V F (*)	253.00
519010202	BOMBA ZEFAL GRAPH TITANIO V F (*)	253.00
519010203	BOMBA ZEFAL MT GRAPH 25 NEGRA (*)	228.00
519010204	BOMBA ZEFAL MT GRAPH 25 NEGRA (*)	228.00
515010291	CONVERTIDOR EXTERNO SERIAL A TCP/IP (*)	3,092.60
565010158	MICRÓFONO M9620 AA DM2 G2 CON CLIP PARA COLGAR	1,734.20
565010159	MICRÓFONO M9620 AA DM2 G2 CON CLIP PARA COLGAR	1,734.20
523010030	CAMARA DIGITAL SONY DSC-S80 CON MALETA Y CARGADOR	3,798.45

Cuenta Pública 2016 Relación de Bienes Muebles que Componen el Patrimonio Al 31 de diciembre de 2016 (Pesos)		
Ente Público: <b>PROCURADURÍA ESTATAL DE PROTECCIÓN AL AMBIENTE</b>		
Código	Descripción del Bien Mueble	Valor en libros
515010292	BATERIA PILAPTOP MARCA TOSHIBA	2,711.00
565010160	BATERIA DE ALTA CAPACIDAD PARA PORTATIL MOD. 2 AH M9620 EN B1 HC	1,774.45
565010161	BATERIA DE ALTA CAPACIDAD PARA PORTATIL MOD. 2 AH M9620 EN B1 HC	1,774.45
565010162	BATERIA DE ALTA CAPACIDAD PARA PORTATIL MOD. 2 AH M9620 EN B1 HC	1,774.45
565010163	BATERIA DE ALTA CAPACIDAD PARA PORTATIL MOD. 2 AH M9620 EN B1 HC	1,774.45
565010164	BATERIA DE ALTA CAPACIDAD PARA PORTATIL MOD. 2 AH M9620 EN B1 HC	1,774.45
565010165	BATERIA DE ALTA CAPACIDAD PARA PORTATIL MOD. 2 AH M9620 EN B1 HC	1,774.45
565010166	BATERIA DE ALTA CAPACIDAD PARA PORTATIL MOD. 2 AH M9620 EN B1 HC	1,774.45
565010167	BATERIA DE ALTA CAPACIDAD PARA PORTATIL MOD. 2 AH M9620 EN B1 HC	1,774.45
515010293	MEMORIA FLASH USB PORTATIL EXTERNA 512 MB (IMAE CLAVE 00266)	1,719.25
565010168	TELÉFONO INALÁMBRICO 2.4 GHZ KX-TG2810	579.60
565010169	BATERIA DE ALTA CAPACIDAD PARA PORTATIL MOD. 2 AH M9620 EN B1 HC	1,774.45
519010205	BINOCULAR SIMMONS 10 X 42mm VERDE MILITAR A PRUEBA DE AGUA, MULTIREVESTIDO	1,420.00
521010036	REPRODUCTOR DVD/MP3 SONY INCLUYE CONTROL	956.30
521010037	SISTEMA SONIDO PORTÁTIL LEXSEN	5,695.00
565010170	RADIO PORTATIL EASY+ CON ANTENA MODELO 2 AH M9620 MG2 INCLUYE FUNDA M9620 CELB2 G2 PARA RADIO PORTATIL MICROFONO M9620ADM2G2 CON CLIP PARA COLGAR . UN CARGADOR UNITARIO PARA BATERIAS DE RADIO PORTATIL M9620 EN CBUG201 BATERIA ADICIONAL	23,900.00
565010171	RADIO PORTATIL EASY+ CON ANTENA MODELO 2 AH M9620 MG2 INCLUYE FUNDA M9620 CELB2 G2 PARA RADIO PORTATIL MICROFONO M9620ADM2G2 CON CLIP PARA COLGAR . UN CARGADOR UNITARIO PARA BATERIAS DE RADIO PORTATIL M9620 EN CBUG201 BATERIA ADICIONAL	23,900.00
565010172	BATERIA DE ALTA CAPACIDAD PARA PORTATIL MOD. 2 AH M9620 EN B1 HC	23,900.45
565010173	BATERIA DE ALTA CAPACIDAD PARA PORTATIL MOD. 2 AH M9620 EN B1 HC	23,900.45
565010174	BATERIA DE ALTA CAPACIDAD PARA PORTATIL MOD. 2 AH M9620 EN B1 HC	23,900.45
565010175	BATERIA DE ALTA CAPACIDAD PARA PORTATIL MOD. 2 AH M9620 EN B1 HC	23,900.45
565010176	BATERIA DE ALTA CAPACIDAD PARA PORTATIL MOD. 2 AH M9620 EN B1 HC	23,900.45
515010294	LAPTOP NOTEBOOK TOSHIBA TECRA A7 SP-2022 PROCESADOR INTEL PENTIUM DUAL CORE 1.80 GHZ.MEMORIA RAM 1GB .	6,498.99
523010031	CAMARA DIGITAL SONY DSC-S500 DE 6.2 MEGAPIXELES INCLUYE BATERIAS RECARGABLES Y ESTUCHE	639.99
515010295	IMPRESORA PORTATIL CANON PIXMAN IP90 RESOLUCION 4800 X 1200 DPI	3,496.00
515010296	IMPRESORA PORTATIL CANON PIXMAN IP90 RESOLUCION 4800 X 1200 DPI	3,496.00
532010040	DISTANCIOMETRO LASER BUSHNELL PRO 800 B100393 F91148	8,337.50
519010206	BINOCULAR DE VISION NOCTURNA GENERACION II+ MODELO D-303 RESOLUCION 28 A 38 LP/MM RANGO DE ENFOQUE A INFINITO SUMERGIBLE AL AGUA, CONTROL AUTOMATICO DE BRILLO Y PROTEC. DE LUZ. INCLUYE ARNES P/MANOS LIBRES Y ESTUCHE de NYLON REPELENTE AL AGUA	39,974.00
519010207	MALETERO PARA ATV MARCA SHAD	4,473.50
519010208	MALETERO PARA ATV MARCA SHAD	4,473.50
519010209	MALETERO PARA ATV MARCA SHAD	4,473.50
519010210	MALETERO PARA ATV MARCA SHAD	4,473.50
519010211	MALETERO PARA ATV MARCA SHAD	4,473.50
519010212	MALETERO PARA ATV MARCA SHAD	4,473.50
519010213	MALETERO PARA ATV MARCA SHAD	4,473.50
515010297	INVERSOR DE VOLTAJE 12 V	708.00
515010298	INVERSOR DE VOLTAJE 12 V	708.00
519010214	MALETIN PARA PROYECTOR INFOCUS LP-600	1,265.00
519010215	MALETIN PARA PROYECTOR INFOCUS LP-600	1,265.00
565010177	MICROGRABADORA OLYMPUS VN2000	949.00
532010041	ESTETOSCOPIO RAPAPORT DOBLE CAMPANA, DOBLE MANGUERA	150.00
519010216	MALETIN DE VETERINARIO GRANDE	355.00
565010178	BATERIA PARA TERMINAL PORTÁTIL TPH600	1,138.50
515010299	CPU LANIX BRAIN 3140 PROCESADOR INTEL PENTIUM D945 a 3.4GHZ BUS DE 800MHZ 2X2MB DE CACHÉ L2 DD 80 GB, 1 GB RAM, DVD-RW, SO WIN XP PRO	13,662.00
515010300	CPU LANIX BRAIN 3140 PROCESADOR INTEL PENTIUM D945 a 3.4GHZ BUS DE 800MHZ 2X2MB DE CACHÉ L2 DD 80 GB, 1 GB RAM, DVD-RW, SO WIN XP PRO	13,662.00
515010301	CPU LANIX BRAIN 3140 PROCESADOR INTEL PENTIUM D945 a 3.4GHZ BUS DE 800MHZ 2X2MB DE CACHÉ L2 DD 80 GB, 1 GB RAM, DVD-RW, SO WIN XP PRO	13,662.00
515010302	CPU LANIX BRAIN 3140 PROCESADOR INTEL PENTIUM D945 a 3.4GHZ BUS DE 800MHZ 2X2MB DE CACHÉ L2 DD 80 GB, 1 GB RAM, DVD-RW, SO WIN XP PRO	13,662.00
515010303	REGULADOR SOLA BASIC DE 1.3 KVA	207.00
515010304	REGULADOR SOLA BASIC DE 1.3 KVA	207.00
515010305	REGULADOR SOLA BASIC DE 1.3 KVA	207.00
515010306	REGULADOR SOLA BASIC DE 1.3 KVA	207.00
515010307	TARJETA DE RED INALÁMBRICA SMC PCI 802.11	557.75
515010308	NO BREAK TRIPP LITE MODELO OMNIVS-1000VA	2,656.50
515010309	CAMARA WEB PERFECT CHOICE PC-320241 (SEPLADE)103738	184.00
519010217	VENTILADOR DE TORRE MARCA LASKO	760.38
565010179	TELÉFONO INALÁMBRICO 2.4 GHZ	899.00
565010180	FAX PANASONIC MODELO KX-FHD332	1,670.95
565010181	TERMINAL PORTATIL G3 TPH600 CON BATERIA ANTENA, CARGADOR, DE VIAJE, FUNDA DE PIEL Y CLIP (RADIO)	18,802.50
565010182	BATERIA G3 DE ALTA CAPACIDAD PARA TERMINAL PORTATIL TPH 600	1,138.50
565010183	BATERIA G3 DE ALTA CAPACIDAD PARA TERMINAL PORTATIL TPH 600	1,138.50
515010310	REGULADOR KOBLENZ 1000 VA C/ PROT FAX	162.17
515010311	REGULADOR KOBLENZ 1000 VA C/ PROT FAX	162.17
515010312	REGULADOR KOBLENZ 1000 VA C/ PROT FAX	162.17
515010313	REGULADOR KOBLENZ 1000 VA C/ PROT FAX	162.17
515010314	DISCO DURO EXTERNO IOMEGA 500 GB MINIMAX N/S 67AH48A482	2,600.00
565010184	BATERIA DE ALTA CAPACIDAD PARA PORTATIL MOD. 2 AH M9620 EN B1 HC	1,774.45
519010218	ARAÑA DE ALUMINIO DOS VISTAS DESARMABLE EN MEDIDAS DE 3.00 X 2.25 MTS INCLUYE LONA IMPRESA INTALACION EN AMBAS CARAS DE LA ESTRUCTURA	9,600.00
565010185	TERMINAL PORTATIL G3 TPH700 INCLUYE FUNDA, CLIP, ANTENA, BATERIA Y CARGADOR DE VIAJE	18,975.00
523010032	CAMARA DIGITAL (IMAE) 37030	5,214.00
515010315	IMPRESORA PORTATIL HP DESKJET 460 CB ( INCLUYE ELIMINADOR Y MALETIN ) 7502815403	3,450.00
519010219	ROTULADOR BROTHER PT-1880	738.26
519010220	COMPRESOR DE AIRE	521.65
519010221	COMPRESOR DE AIRE	521.65
519010222	COMPRESOR DE AIRE	521.65
565010186	TELÉFONO INALÁMBRICO 2.4 GHZ SENCILLO	447.00
565010187	TELÉFONO INALÁMBRICO 2.4 GHZ SENCILLO	447.00
565010188	TELÉFONO INALÁMBRICO 2.4 GHZ SENCILLO	447.00

Cuenta Pública 2016 Relación de Bienes Muebles que Componen el Patrimonio Al 31 de diciembre de 2016 (Pesos)		
Ente Público: PROCURADURÍA ESTATAL DE PROTECCIÓN AL AMBIENTE		
Código	Descripción del Bien Mueble	Valor en libros
565010189	BATERIA DE ALTA CAPACIDAD PARA PORTATIL MOD. 2 AH M9620 EN B1 HC	1,774.45
565010190	BATERIA DE ALTA CAPACIDAD PARA PORTATIL MOD. 2 AH M9620 EN B1 HC	1,774.45
565010191	MICRÓFONO M9620 AA DM2 G2 CON CLIP PARA COLGAR	1,508.00
511010241	SILLA PLEGADIZA	339.00
511010242	SILLA PLEGADIZA	339.00
565010192	MICRÓFONO M9620 AA DM2 G2 CON CLIP PARA COLGAR	1,734.20
515010316	IMPRESORA HP LASER JET 2015 CB366A	2,428.07
515010317	TARJETA 3-G NOKIA CS-10 ( SE SUSTITUYEN LAS SONY ERICCSN POR LAS NOKIA) NO INCLUYE MANUAL	2,130.28
515010318	TARJETA 3-G NOKIA CS-10 ( SE SUSTITUYEN LAS SONY ERICCSN POR LAS NOKIA) NO INCLUYE MANUAL	2,130.28
565010193	DIADEMA PLANTRONICS USB AUDIOS	607.82
511010243	SILLA FIJA TAPIZADA EN TELA COLOR VERDE AGUA	348.00
519010223	CONTROL REMOTO INALAMBICO PARA PANTALLA	1,243.48
519010224	LINTERNA DE 3 MILLONES DE CANDELAS	433.91
511010244	LOCKER DE 3 PUERTAS	711.10
515010319	PORTA CPU	200.00
515010320	PORTA CPU	200.00
515010321	PORTA CPU	200.00
515010322	PORTA CPU	200.00
515010323	TARJETA DE RED LINKSYS PCI PARA RED INALAMBICA ESTANDAR G	560.00
565010194	BATERIA DE ALTA CAPACIDAD G2 PARA PORTATIL	1,229.00
565010195	BATERIA DE ALTA CAPACIDAD G2 PARA PORTATIL	1,229.00
515010324	REGULADOR PC ISB SOLA BASIC MODELO MICROVOLT ISB	160.00
515010325	REGULADOR PC ISB SOLA BASIC MODELO MICROVOLT ISB	160.00
515010326	REGULADOR PC ISB SOLA BASIC MODELO MICROVOLT ISB	160.00
515010327	REGULADOR PC ISB SOLA BASIC MODELO MICROVOLT ISB	160.00
515010328	REGULADOR PC ISB SOLA BASIC MODELO MICROVOLT ISB	160.00
515010329	REGULADOR PC ISB SOLA BASIC MODELO MICROVOLT ISB	160.00
515010330	REGULADOR PC ISB SOLA BASIC MODELO MICROVOLT ISB	160.00
515010331	REGULADOR PC ISB SOLA BASIC MODELO MICROVOLT ISB	160.00
515010332	REGULADOR PC ISB SOLA BASIC MODELO MICROVOLT ISB	160.00
519010225	RELOJ PARED MADERA CITZEN	546.21
519010226	FUENTE DECORATIVA POURING PITCH	1,408.70
515010333	TECLADO GENIUS NEGRO CON DESCANSABRAZOS USB GK220NU	147.75
515010334	INVERSOR DE CORRIENTE COCHE 85W.	345.00
515010335	INVERSOR DE CORRIENTE COCHE 85W.	399.00
515010336	INVERSOR DE CORRIENTE COCHE 85W.	599.00
519010227	GATO HIDRAULICO	208.44
551020109	BOTAS PARA INCENDIOS FORESTALES EN PIEL, REISTENTE A LAS LLAMAS TRIPIE COCODO CON HILO DE KEVLAR CAÑA ALTA CON SUELA RESISTENTE AL ACEITE Y A ALTAS TEMPERATURAS	6,152.00
551020110	BOTAS PARA INCENDIOS FORESTALES EN PIEL, REISTENTE A LAS LLAMAS TRIPIE COCODO CON HILO DE KEVLAR CAÑA ALTA CON SUELA RESISTENTE AL ACEITE Y A ALTAS TEMPERATURAS	6,152.00
523010033	CAMARA SONY CYBER W210	3,499.00
515010337	MEMORIA KINGSTONE DDR 2ECC 2GB	2,818.93
515010338	WINDOWS SVR CAL 2008 OLPGOVT DEV	300.62
515010339	TARJETA DE RED INTERNA PARA H.P.	3,073.45
519010228	BLACK BERRY 8350I	999.36
565010196	GPS MARCA SKY PATROL MODELO TT8750K .	14,375.00
565010197	GPS MARCA SKY PATROL MODELO TT8750K .	14,375.00
565010198	GPS MARCA SKY PATROL MODELO TT8750K .	14,375.00
565010199	GPS MARCA SKY PATROL MODELO TT8750K .	14,375.00
565010200	GPS MARCA SKY PATROL MODELO TT8750K .	14,375.00
565010201	GPS MARCA SKY PATROL MODELO TT8750K .	14,375.00
519010229	ROTULADOR BROTHER PT-1880	738.26
565010202	GPS MARCA SKY PATROL MODELO TT8750K .	13,000.00
565010203	GPS MARCA SKY PATROL MODELO TT8750K .	13,000.00
565010204	GPS MARCA SKY PATROL MODELO TT8750K .	13,000.00
565010205	RADIO: EQUIPO PARA COMUNICACIÓN CON PERSONAL OPERATIVO: TERMINAL PORTATIL G3 TPH600 CON BATERIA, ANTENA, CARGADOR DE VIAJE, FUNDA DE NEOPRENO Y CLIP MARCA EADS.	22,237.20
565010206	RADIO: EQUIPO PARA COMUNICACIÓN CON PERSONAL OPERATIVO: TERMINAL PORTATIL G3 TPH600 CON BATERIA, ANTENA, CARGADOR DE VIAJE, FUNDA DE NEOPRENO Y CLIP MARCA EADS.	22,237.20
515010340	REGULADOR DE VOLTAJE TDE PROT/TEL. 1KVA	259.84
515010341	REGULADOR DE VOLTAJE TDE PROT/TEL. 1KVA	259.84
515010342	REGULADOR DE VOLTAJE TDE PROT/TEL. 1KVA	259.84
515010343	REGULADOR DE VOLTAJE TDE PROT/TEL. 1KVA	259.84
515010344	REGULADOR DE VOLTAJE TDE PROT/TEL. 1KVA	259.84
515010345	REGULADOR DE VOLTAJE TDE PROT/TEL. 1KVA	259.84
519010230	CAJA PARA 40 LLAVES	413.40
519010231	CAJA PARA 40 LLAVES	413.40
565010207	TELEFONO UNI LINEA SENCILLO	219.40
515010346	KIT DE FUENTE DE PODER OLS-20 DE 1 AMP CON CAJA METALICA Y BATERIA DE 7 AMP.	2,089.74
519010232	CAFETARA DIGITAL	349.00
565010208	TELEFONO INALMBRICO 6.0 IDENT	870.00
515010347	INVERSOR DE CORRIENTE	1,999.90
519010233	COMPRESOR DE AIRE	179.90
515010348	NOTEBOOK HP 2470 INTEL CORE I3 2.30GHZ 4G	8,804.72

19,059,129.83





Cuenta Pública 2016  
 Relación de Esquemas Bursátiles y de Coberturas Financieras  
 Al 31 de diciembre de 2016  
 (Pesos)

Ente Público: PROCURADURÍA ESTATAL DE PROTECCIÓN AL AMBIENTE

NO APLICA

Bajo protesta de decir verdad declaramos que los Estados Financieros y sus Notas son razonablemente correctos y responsabilidad del emisor

BIOL. CARLOS RODRIGO MARTÍN CLEMENTE  
 PROCURADOR ESTATAL DE PROTECCIÓN AL  
 AMBIENTE

LIC. GERARDO VALENZUELA CHÁVEZ  
 DIRECTOR ADMINISTRATIVO

Cuenta Pública 2016  
Estado de Actividades  
Del 1 de enero al 31 de diciembre de 2016 y 2015  
(Pesos)

Ente Público: RÉGIMEN ESTATAL DE PROTECCIÓN SOCIAL EN SALUD DEL ESTADO DE AGUASCALIENTES

Concepto	2016	2015	Concepto	2016	2015
<b>INGRESOS Y OTROS BENEFICIOS</b>			<b>GASTOS Y OTRAS PÉRDIDAS</b>		
Ingresos de la Gestión		925,668	Gastos de Funcionamiento	283,846,336	0
Impuestos		0	Servicios Personales	14,667,462	0
Cuotas y Aportaciones de Seguridad Social		0	Materiales y Suministros	833,202	0
Contribuciones de Mejoras		0	Servicios Generales	288,345,672	0
Derechos		0			
Productos de Tipo Corriente		918,949	<b>Transferencia, Asignaciones, Subsidios y Otras Ayudas</b>	<b>0</b>	<b>0</b>
Aprocheamientos de Tipo Corriente		2,090	Transferencias Internas y Asignaciones al Sector Público	0	0
Ingresos por Venta de Bienes y Servicios		4,629	Transferencias al Resto del Sector Público	0	0
Ingresos no Comprendidos en las Fracciones de la Ley de Ingresos Causados en Ejercicios Fiscales Anteriores Pendientes de Liquidación o Pago		0	Subsidios y Subvenciones	0	0
			Ayudas Sociales	0	0
			Pensiones y Jubilaciones	0	0
<b>Participaciones, Aportaciones, Transferencias, Asignaciones, Subsidios y Otras Ayudas</b>	<b>281,956,330</b>	<b>281,956,330</b>			
Participaciones y Aportaciones		0	Transferencias a Fideicomisos, Mandatos y Contratos Análogos	0	0
Transferencia, Asignaciones, Subsidios y Otras ayudas		281,956,330	Transferencias a la Seguridad Social	0	0
			Donativos	0	0
<b>Otros Ingresos y Beneficios</b>	<b>0</b>	<b>0</b>	Transferencias al Exterior	0	0
Ingresos Financieros		0	<b>Participaciones y Aportaciones</b>	<b>0</b>	<b>0</b>
Incremento por Variación de Inventarios		0	Participaciones	0	0
Disminución del Exceso de Estimaciones por Pérdida o Deterioro u Obsolescencia		0	Aportaciones	0	0
Disminución del Exceso de Provisiones		0	Convenios	0	0
Otros Ingresos y Beneficios Varios		0			
<b>Total de Ingresos y Otros Beneficios</b>	<b>282,881,968</b>	<b>282,881,968</b>	<b>Intereses, Comisiones y Otros Gastos de la Deuda Pública</b>	<b>0</b>	<b>0</b>
			Intereses de la Deuda Pública	0	0
			Comisiones de la Deuda Pública	0	0
			Gastos de la Deuda Pública	0	0
			Costo por Coberturas	0	0
			Apoyos Financieros	0	0
			<b>Otros Gastos y Pérdidas Extraordinarias</b>	<b>16</b>	<b>0</b>
			Estimaciones, Depreciaciones, Deterioros, Obsolescencia y Amortizaciones	0	0
			Provisiones	0	0
			Disminución de Inventarios	0	0
			Aumento por Insuficiencia de Estimaciones por Pérdida o Deterioro y Obsolescencia	0	0
			Aumento por Insuficiencia de Provisiones	0	0
			Otros Gastos	16	0
			<b>Inversión Pública</b>	<b>0</b>	<b>0</b>
			Inversión Pública no Capitalizable	0	0
			<b>Total de Gastos y Otras Pérdidas</b>	<b>283,846,352</b>	<b>0</b>
			<b>Resultados del Ejercicio (Ahorro/Desahorro)</b>	<b>-964,354</b>	<b>0</b>

Bajo protesta de decir verdad declaramos que los Estados Financieros y sus Notas son razonablemente correctos y responsabilidad del emisor

DR. MIGUEL ÁNGEL PIZA JIMÉNEZ  
DIRECTOR DEL REPS

LIC. GISELA MARTÍNEZ HERNÁNDEZ  
DIRECTORA DE FINANCIAMIENTO Y ADMINISTRACIÓN DEL REPS

Cuenta Pública 2016  
Estado de Situación Financiera  
Al 31 de diciembre de 2016 y 2015  
(Pesos)

Ente Público: **RÉGIMEN ESTATAL DE PROTECCIÓN SOCIAL EN SALUD DEL ESTADO DE AGUASCALIENTES**

CONCEPTO	Año		CONCEPTO	Año	
	2016	2015		2016	2015
<b>ACTIVO</b>			<b>PASIVO</b>		
<b>Activo Circulante</b>			<b>Activo Circulante</b>		
Efectivo y Equivalentes	15,737,584	0	Cuentas por Pagar a Corto Plazo	18,265,552	0
Derechos a Recibir Efectivo o Equivalentes	1,494,925	0	Documentos por Pagar a Corto Plazo	0	0
Derechos a Recibir Bienes o Servicios	0	0	Porción a Corto Plazo de la Deuda Pública a Largo Plazo	0	0
Inventarios	0	0	Títulos y Valores a Corto Plazo	0	0
Almacenes	0	0	Pasivos Diferidos a Corto Plazo	0	0
Estimación por Pérdida o Deterioro de Activos Circulantes	0	0	Fondos y Bienes de Terceros en Garantía y/o Administración a Corto Plazo	0	0
Otros Activos Circulantes	0	0	Provisiones a Corto Plazo	0	0
<b>Total de Activos Circulantes</b>	<b>17,232,509</b>	<b>0</b>	Otros Pasivos a Corto Plazo	0	0
			<b>Total de Pasivos Circulantes</b>	<b>18,265,552</b>	<b>0</b>
<b>Activo No Circulante</b>			<b>Activo No Circulante</b>		
Inversiones Financieras a Largo Plazo	0	0	Cuentas por Pagar a Largo Plazo	0	0
Derechos a Recibir Efectivo o Equivalentes a Largo Plazo	0	0	Documentos por Pagar a Largo Plazo	0	0
Bienes Inmuebles, Infraestructura y Construcciones en Proceso	0	0	Deuda Pública a Largo Plazo	0	0
Bienes Muebles	49,214	0	Pasivos Diferidos a Largo Plazo	0	0
Activos Intangibles	19,476	0	Fondos y Bienes de Terceros en Garantía y/o en Administración a Largo Plazo	0	0
Depreciación, Deterioro y Amortización Acumulada de Bienes	0	0	Provisiones a Largo Plazo	0	0
Activos Diferidos	0	0	<b>Total de Pasivos No Circulantes</b>	<b>0</b>	<b>0</b>
Estimación por Pérdida o Deterioro de Activos no Circulantes	0	0	<b>Total del Pasivo</b>	<b>18,265,552</b>	<b>0</b>
Otros Activos no Circulantes	0	0	<b>HACIENDA PÚBLICA/ PATRIMONIO</b>		
<b>Total de Activos No Circulantes</b>	<b>68,680</b>	<b>0</b>	<b>Hacienda Pública/Patrimonio Contribuido</b>	<b>0</b>	<b>0</b>
<b>Total del Activo</b>	<b>17,301,199</b>	<b>0</b>	Aportaciones	0	0
			Donaciones de Capital	0	0
			Actualización de la Hacienda Pública / Patrimonio	0	0
			<b>Hacienda Pública/Patrimonio Generado</b>	<b>-964,354</b>	<b>0</b>
			Resultados del Ejercicio (Ahorro / Desahorro)	-964,354	0
			Resultados de Ejercicios Anteriores	0	0
			Reservas	0	0
			Rectificaciones de Resultados de Ejercicios Anteriores	0	0
			<b>Exceso o Insuficiencia en la Actualización de la Hacienda Pública/Patrimonio</b>	<b>0</b>	<b>0</b>
			Resultado por Posición Monetaria	0	0
			Resultado por Tenencia de Activos no Monetarios	0	0
			<b>Total Hacienda Pública/ Patrimonio</b>	<b>-964,354</b>	<b>0</b>
			<b>Total del Pasivo y Hacienda Pública / Patrimonio</b>	<b>17,301,198</b>	<b>0</b>

Bajo protesta de decir verdad declaramos que los Estados Financieros y sus Notas son razonablemente correctos y responsabilidad del emisor

DR. MIGUEL ÁNGEL PIZA JIMÉNEZ  
DIRECTOR DEL REPS

LIC. GISELA MARTÍNEZ HERNÁNDEZ  
DIRECTORA DE FINANCIAMIENTO Y ADMINISTRACIÓN DEL REPS



Cuenta Pública 2016  
Estado de Cambios en la Situación Financiera  
Del 1 de enero al 31 de diciembre de 2016 y 2015  
(Pesos)

RÉGIMEN ESTATAL DE PROTECCIÓN SOCIAL EN SALUD DEL ESTADO DE AGUASCALIENTES

Entre Público:

Concepto	Origen	Aplicación	Concepto	Origen	Aplicación
<b>ACTIVO</b>	0	17,301,199	<b>PASIVO</b>	18,265,552	0
<b>Activo Circulante</b>	0	17,232,509	<b>Pasivo Circulante</b>	18,265,552	0
Efectivo y Equivalentes	0	15,737,584	Cuentas por Pagar a Corto Plazo	18,265,552	0
Derechos a Recibir Efectivo o Equivalentes	0	1,494,925	Documentos por Pagar a Corto Plazo	0	0
Derechos a Recibir Bienes o Servicios	0	0	Porción a Corto Plazo de la Deuda Pública a Largo Plazo	0	0
Inventarios	0	0	Títulos y Valores a Corto Plazo	0	0
Almacenes	0	0	Pasivos Diferidos a Corto Plazo	0	0
Estimación por Pérdida o Deterioro de Activos Circulantes	0	0	Fondos y Bienes de Terceros en Garantía y/o Administración a Corto Plazo	0	0
Otros Activos Circulantes	0	0	Provisiones a Corto Plazo	0	0
	0	0	Otros Pasivos a Corto Plazo	0	0
<b>Activo No Circulante</b>	0	68,690	<b>Pasivo No Circulante</b>	0	0
Inversiones Financieras a Largo Plazo	0	0	Cuentas por Pagar a Largo Plazo	0	0
Derechos a Recibir Efectivo o Equivalentes a Largo Plazo	0	0	Documentos por Pagar a Largo Plazo	0	0
Bienes Inmuebles, Infraestructura y Construcciones en Proceso	0	0	Deuda Pública a Largo Plazo	0	0
Bienes Muebles	0	49,214	Pasivos Diferidos a Largo Plazo	0	0
Activos Intangibles	0	19,476	Fondos y Bienes de Terceros en Garantía y/o en Administración a Largo Plazo	0	0
Depreciación, Deterioro y Amortización Acumulada de Bienes	0	0	Provisiones a Largo Plazo	0	0
Activos Diferidos	0	0			
Estimación por Pérdida o Deterioro de Activos no Circulantes	0	0	<b>HACIENDA PÚBLICA/ PATRIMONIO</b>	<b>-964,354</b>	<b>-964,354</b>
Otros Activos no Circulantes	0	0	<b>Hacienda Pública/Patrimonio Contribuido</b>	0	0
			Aportaciones	0	0
			Donaciones de Capital	0	0
			Actualización de la Hacienda Pública / Patrimonio	0	0
			<b>Hacienda Pública/Patrimonio Generado</b>	<b>-964,354</b>	<b>-964,354</b>
			Resultados del Ejercicio (Ahorro / Desahorro)	-964,354	-964,354
			Resultados de Ejercicios Anteriores	0	0
			Revalúos	0	0
			Reservas	0	0
			Rectificaciones de Resultados de Ejercicios Anteriores	0	0
			<b>Exceso o Insuficiencia en la Actualización de la Hacienda Pública/Patrimonio</b>	<b>0</b>	<b>0</b>
			Resultado por Posición Monetaria	0	0
			Resultado por Tenencia de Activos no Monetarios	0	0

Bajo protesta de decir verdad declaramos que los Estados Financieros y sus Notas son razonablemente correctos y responsabilidad del emisor

DR. MIGUEL ÁNGEL PIZA JIMÉNEZ  
DIRECTOR DEL REPS

LIC. GISELA MARTÍNEZ HERNÁNDEZ  
DIRECTORA DE FINANCIAMIENTO Y ADMINISTRACIÓN DEL REPS

Cuenta Pública 2016  
 Estado Analítico del Activo  
 Del 1 de enero al 31 de diciembre de 2016  
 (Pesos)

RÉGIMEN ESTATAL DE PROTECCIÓN SOCIAL EN SALUD DEL ESTADO DE AGUASCALIENTES

Ente Público:

Concepto	Saldo Inicial 1	Cargos del Periodo 2	Abonos del Periodo 3	Saldo Final 4 = (1+2-3)	Variación del Periodo (4-1)
<b>ACTIVO</b>					
<b>Activo Circulante</b>					
Efectivo y Equivalentes	0	962,448,827	945,147,628	17,301,199	17,301,199
Derechos a Recibir Efectivo o Equivalentes	0	962,380,137	945,147,628	17,232,509	17,232,509
Derechos a Recibir Bienes o Servicios	0	373,219,674	357,482,090	15,737,584	15,737,584
Inventarios	0	589,160,463	587,665,538	1,494,925	1,494,925
Almacenes	0	0	0	0	0
Estimación por Pérdida o Deterioro de Activos Circulantes	0	0	0	0	0
Otros Activos Circulantes	0	0	0	0	0
<b>Activo No Circulante</b>					
Inversiones Financieras a Largo Plazo	0	68,690	0	68,690	68,690
Derechos a Recibir Efectivo o Equivalentes a Largo Plazo	0	0	0	0	0
Bienes Inmuebles, Infraestructura y Construcciones en Proceso	0	0	0	0	0
Bienes Muebles	0	49,214	0	49,214	49,214
Activos Intangibles	0	19,476	0	19,476	19,476
Depreciación, Deterioro y Amortización Acumulada de Bienes	0	0	0	0	0
Activos Diferidos	0	0	0	0	0
Estimación por Pérdida o Deterioro de Activos no Circulantes	0	0	0	0	0
Otros Activos no Circulantes	0	0	0	0	0

Bajo protesta de decir verdad declaramos que los Estados Financieros y sus Notas son razonablemente correctos y responsabilidad del emisor

DR. MIGUEL ÁNGEL PIZA JIMÉNEZ  
 DIRECTOR DEL REPS

LIC. GISELA MARTÍNEZ HERNÁNDEZ  
 DIRECTORA DE FINANCIAMIENTO Y ADMINISTRACIÓN DEL REPS

Cuenta Pública 2016  
Estado Analítico de la Deuda y Otros Pasivos  
Del 1 de enero al 31 de diciembre de 2016  
(Pesos)

**RÉGIMEN ESTATAL DE PROTECCIÓN SOCIAL EN SALUD DEL ESTADO DE AGUASCALIENTES**

Ente Público:

Denominación de las Deudas	Moneda de Contratación	Institución o País Acreedor	Saldo Inicial del Periodo	Saldo Final del Periodo
<b>DEUDA PÚBLICA</b>				
<b>Deuda Interna</b>				
<b>Corto Plazo</b>				
Instituciones de Crédito			0	0
Títulos y Valores			0	0
Arrendamientos Financieros			0	0
<b>Deuda Externa</b>				
Organismos Financieros Internacionales			0	0
Deuda Bilateral			0	0
Títulos y Valores			0	0
Arrendamientos Financieros			0	0
<b>Subtotal a Corto Plazo</b>			0	0
<b>Deuda Interna</b>				
<b>Largo Plazo</b>				
Instituciones de Crédito			0	0
Títulos y Valores			0	0
Arrendamientos Financieros			0	0
<b>Deuda Externa</b>				
Organismos Financieros Internacionales			0	0
Deuda Bilateral			0	0
Títulos y Valores			0	0
Arrendamientos Financieros			0	0
<b>Subtotal a Largo Plazo</b>			0	0
<b>Otros Pasivos</b>				
<b>Total Deuda y Otros Pasivos</b>			0	18,265,552
			0	18,265,552

Bajo protesta de decir verdad declaramos que los Estados Financieros y sus Notas son razonablemente correctos y responsabilidad del emisor

DR. MIGUEL ÁNGEL PIZA JIMÉNEZ  
DIRECTOR DEL REPSS

LIC. GISELA MARTÍNEZ HERNÁNDEZ  
DIRECTORA DE FINANCIAMIENTO Y ADMINISTRACIÓN DEL REPSS

Cuenta Pública 2016  
Estado de Variación en la Hacienda Pública  
Del 1 de enero al 31 de diciembre de 2016  
(pesos)

**RÉGIMEN ESTATAL DE PROTECCIÓN SOCIAL EN SALUD DEL ESTADO DE AGUASCALIENTES**

Ente Público:

Concepto	Hacienda Pública/Patrimonio Contribuido	Hacienda Pública/Patrimonio Generado de Ejercicios Anteriores	Hacienda Pública/Patrimonio Generado del Ejercicio	Ajustes por Cambios de Valor	TOTAL
<b>Rectificaciones de Resultados de Ejercicios Anteriores</b>					
<b>Patrimonio Neto Inicial Ajustado del Ejercicio</b>	0	0	0	0	0
Aportaciones	0	0	0	0	0
Donaciones de Capital	0	0	0	0	0
Actualización de la Hacienda Pública/Patrimonio	0	0	0	0	0
<b>Variaciones de la Hacienda Pública/Patrimonio Neto del Ejercicio</b>					
Resultados del Ejercicio (Ahorro/Desahorro)	0	0	0	0	0
Resultados de Ejercicios Anteriores	0	0	0	0	0
Revalúos	0	0	0	0	0
Reservas	0	0	0	0	0
<b>Hacienda Pública/Patrimonio Neto Final del Ejercicio 2015</b>	<b>0</b>	<b>0</b>	<b>0</b>	<b>0</b>	<b>0</b>
<b>Cambios en la Hacienda Pública/Patrimonio Neto del Ejercicio 2016</b>					
Aportaciones	0	0	0	0	0
Donaciones de Capital	0	0	0	0	0
Actualización de la Hacienda Pública/Patrimonio	0	0	0	0	0
<b>Variaciones de la Hacienda Pública/Patrimonio Neto del Ejercicio</b>					
Resultados del Ejercicio (Ahorro/Desahorro)	0	0	-964,354	0	-964,354
Resultados de Ejercicios Anteriores	0	0	-964,354	0	-964,354
Revalúos	0	0	0	0	0
Reservas	0	0	0	0	0
<b>Saldo Neto en la Hacienda Pública / Patrimonio 2016</b>	<b>0</b>	<b>0</b>	<b>-964,354</b>	<b>0</b>	<b>-964,354</b>

Bajo protesta de decir verdad declaramos que los Estados Financieros y sus Notas son razonablemente correctos y responsabilidad del emisor

DR. MIGUEL ÁNGEL PIZA JIMÉNEZ  
DIRECTOR DEL REPS

LIC. GISELA MARTÍNEZ HERNÁNDEZ  
DIRECTORA DE FINANCIAMIENTO Y  
ADMINISTRACIÓN DEL REPS

Cuenta Pública 2016  
Estado de Flujos de Efectivo  
Del 1 de enero al 31 de diciembre de 2016 y 2015  
(Pesos)

RÉGIMEN ESTATAL DE PROTECCIÓN SOCIAL EN SALUD DEL ESTADO DE AGUASCALIENTES

Ente Público:

Concepto	2016	2015	Concepto	2016	2015
<b>Flujos de Efectivo de las Actividades de Gestión</b>					
<b>Origen</b>	<b>282,881,998</b>	<b>0</b>	<b>Flujos de Efectivo de las Actividades de Inversión</b>	<b>0</b>	<b>0</b>
Impuestos	0	0	Origen	0	0
Cuotas y Aportaciones de Seguridad Social	0	0	Bienes Inmuebles, Infraestructura y Construcciones en Proceso	0	0
Contribuciones de mejoras	0	0	Bienes Muebles	0	0
Derechos	0	0	Otros Orígenes de Inversión	0	0
Productos de Tipo Corriente	918,949	0	<b>Aplicación</b>	<b>68,690</b>	<b>0</b>
Aprovechamientos de Tipo Corriente	2,090	0	Bienes Inmuebles, Infraestructura y Construcciones en Proceso	0	0
Ingresos por Venta de Bienes y Servicios	4,629	0	Bienes Muebles	68,690	0
Ingresos no Compreendidos en las Fracciones de la Ley de Ingresos Causados en Ejercicios Fiscales Anteriores Pendientes de Liquidación o Pago	0	0	Otras Aplicaciones de Inversión	0	0
Participaciones y Aportaciones	0	0	<b>Flujos Netos de Efectivo por Actividades de Inversión</b>	<b>-68,690</b>	<b>0</b>
Transferencias, Asignaciones y Subsidios y Otras Ayudas	281,956,330	0			
Otros Orígenes de Operación	0	0	<b>Flujo de Efectivo de las Actividades de Financiamiento</b>	<b>0</b>	<b>0</b>
<b>Aplicación</b>	<b>267,075,724</b>	<b>0</b>	Origen	0	0
Servicios Personales	14,602,871	0	Endeudamiento Neto	0	0
Materiales y Suministros	803,686	0	Interno	0	0
Servicios Generales	251,573,466	0	Externo	0	0
Transferencias Internas y Asignaciones al Sector Público	0	0	Otros Orígenes de Financiamiento	0	0
Subsidios al resto del Sector Público	0	0	<b>Aplicación</b>	<b>0</b>	<b>0</b>
Ayudas Sociales	0	0	Servicios de la Deuda	0	0
Pensiones y Jubilaciones	0	0	Interno	0	0
Transferencias a Fideicomisos, Mandatos y Contratos Análogos	0	0	Externo	0	0
Transferencias a la Seguridad Social	0	0	Otras Aplicaciones de Financiamiento	0	0
Donativos	0	0	<b>Flujos netos de Efectivo por Actividades de Financiamiento</b>	<b>0</b>	<b>0</b>
Transferencias al Exterior	0	0			
Participaciones	0	0	<b>Incremento/Disminución Neta en el Efectivo y Equivalentes al Efectivo</b>	<b>15,737,584</b>	<b>0</b>
Aportaciones	0	0	Efectivo y Equivalente al Efectivo al Inicio del Ejercicio	0	0
Convenios	0	0	Efectivo y Equivalente al Efectivo al Final del Ejercicio	15,737,584	0
Otras Aplicaciones de Operación	95,701	0			
<b>Flujos Netos de Efectivo por Actividades de Operación</b>	<b>15,806,274</b>	<b>0</b>			

Bajo protesta de decir verdad declaramos que los Estados Financieros y sus Notas son razonablemente correctos y responsabilidad del emisor

DR. MIGUEL ÁNGEL PIZA JIMÉNEZ  
DIRECTOR DEL REPS

LIC. GISELA MARTÍNEZ HERNÁNDEZ  
DIRECTORA DE FINANCIAMIENTO Y ADMINISTRACIÓN DEL REPS

Cuenta Pública 2016  
Pasivos Contingentes  
Al 31 de diciembre de 2016 y 2015  
(Pesos)

Ente Público: RÉGIMEN ESTATAL DE PROTECCIÓN SOCIAL EN SALUD DEL ESTADO DE AGUASCALIENTES

**NO APLICA**

Bajo protesta de decir verdad declaramos que los Estados Financieros y sus Notas son razonablemente correctos y responsabilidad del emisor

DR. MIGUEL ÁNGEL PIZA JIMÉNEZ  
DIRECTOR DEL REPSS

LIC. GISELA MARTÍNEZ HERNÁNDEZ  
DIRECTORA DE FINANCIAMIENTO Y  
ADMINISTRACIÓN DEL REPSS

## NOTAS A LOS ESTADOS FINANCIEROS

## a) NOTAS DE DESGLOSE

## I) NOTAS AL ESTADO DE SITUACIÓN FINANCIERA

## Activo

EFFECTIVO: \$ 0.00 Representan el monto en dinero propiedad del Organismo recibido en caja y aquel que está bajo administración y custodia (fondos fijos de caja en oficina central).

BANCOS TESORERIA: \$ 15,737,583.91 Representa el monto en dinero propiedad del Organismo en Instituciones Bancarias.

BANCOS DEPENDENCIAS Y OTROS: \$ 326,595.10 Representa el monto de efectivo excedente, invertido por el Organismo, cuya recuperación se efectuará en un plazo inferior a tres meses.

CUENTAS POR COBRAR A CORTO PLAZO: \$ 0.00 Representa el monto de los derechos de cobro a favor del Organismo por ingresos por subsidio y convenios devengados y aún no depositados.

DEUDORES DIVERSOS: \$ 1,168,330.11 Representa el monto de los derechos de cobro a favor del organismo por responsabilidades y servicios otorgados, así como gastos a comprobar.

ANTICIPOS A PROVEEDORES POR BIENES Y SERVICIOS: \$ 0.00 Representa los anticipos entregados a proveedores previo a la recepción parcial o total de bienes o servicios.

Terrenos	\$0.00
Edificios no Habitacionales	\$0.00
Mobiliario y Equipo de Admón.	\$49,214.16
Mobiliario y Eq. Educ.	\$0.00
Equipo e Instruí. Medico	\$0.00
Equipo de Transporte	\$0.00
Maquinaria y Otros Equipos	\$0.00
Colecciones y Obras de Arte	\$0.00
Activos Intangibles	\$19,476.40
<b>TOTAL ACTIVO NO CIRC.</b>	<b>\$68,690.56</b>

## Pasivo

Los importes de las cuentas y documentos por pagar al 31 de diciembre de 2016, se relacionan en orden de exigibilidad y son los siguientes:

Servicios Personales por Pagar a Corto Plazo	\$69,525.30
Proveedores Por Pagar A Corto Plazo	\$17,933,038.03
Retenciones y Contribuciones Por Pagar	\$192,682.93
Otras Cuentas por Pagar a Corto Plazo	\$70,306.13
<b>SUMA EL PASIVO</b>	<b>\$18,265,552.39</b>

Las obligaciones de pago a favor de los proveedores y contribuciones por pagar, al vencimiento de cada uno de los documentos registrados, se encuentra asegurados, ya que son compromisos contraídos, previa suficiencia presupuestal.

## Hacienda Pública

Ingresos:

a)_ Patrimonio Contribuido	\$0.00
b)_ Patrimonio Generado	\$0.00
c)_ Patrimonio Generado del Ej. 2016	-\$964,352.71
d)_ Resultados de Ejercicios Anteriores	\$0.20

**SUMA EL PATRIMONIO INICIAL** **-\$964,352.91**

Al cierre de las operaciones del organismo, en materia de Ingresos y Gastos del 1ro. de enero al 31 de diciembre del 2016, se refleja un AHORRO, DESAHORRO por la cantidad \$ 964,352.91

De lo anterior expuesto se llegó a una cifra nueva en el PATRIMONIO como puede observarse en el Estado de Variación de la Hacienda Pública en el concepto de:

**SUMA DEL PATRIMONIO FINAL** **-\$964,352.91**

## II) NOTAS AL ESTADO DE ACTIVIDADES

**Ingresos:**

Los ingresos reflejados en el Estado de Actividades por el periodo del 1ro. de enero al 31 de diciembre 2016 por un total de \$ 282,881,925.25.00 y se integran como sigue:

a)._ Ingresos de Gestión	\$925,668.29
b)._ Participac. Aportac. Trans. Asig. Sub y Otras	\$281,956,329.96
c)._ Otros Ingresos	\$0.00

La principal fuente de Recursos del Organismo provienen de las aportaciones destinadas por la federación para la ejecución de programas de Salud.

**Egresos:**

Los gastos y otras pérdidas reflejados en el Estado de Actividades por el periodo del 1ro. de enero al 31 de diciembre de 2016 por un TOTAL de \$ 283,846,335.60 se integran como sigue:

**Gastos de Funcionamiento:**

a)._ Remuneraciones al personal	\$14,667,462.30
b)._ Materiales y Suministros	\$833,201.61
c)._ Servicios Generales	\$268,345,671.69
d)._ Transferencias, subsidios y Otras Ayudas	\$0.00
e).- Otros gastos y Pérdidas Extraordinarias	\$0.00
Resultado del Ejercicio (Ahorro/Desahorro)	-\$964,352.91

El Desahorro manifestado se debe a que al 31 de diciembre de 2016 no se ha recibido la totalidad de Ingresos presupuestados para la Cuota Social 2016, y ya se tienen registrados los pasivos correspondientes.

**III) NOTAS AL ESTADO DE VARIACIÓN EN LA HACIENDA PÚBLICA**

1. Por lo que corresponde a las modificaciones al patrimonio contribuido por tipo, naturaleza y monto, se informa que no hubo modificaciones a informar, y a la fecha del cierre del ejercicio resulta un monto de \$ 0.00
2. Por lo que corresponde al patrimonio generado del ejercicio 2016 se informa que el resultado obtenido por la cantidad de \$ -964.352.91 tiene su procedencia en la base de los pasivos ya devengados por el REPSS, y a la falta de incorporación presupuestal y financiera de un remanente pendiente de registro al mes de cierre por la cantidad de \$ 2,447,015.46, los cuales fueron recibidos en el mes de Enero 2017.

**IV) NOTAS AL ESTADO DE FLUJOS DE EFECTIVO****Efectivo y equivalentes**

1. El análisis de los saldos inicial y final que figuran en la última parte del Estado de Flujo de Efectivo en la cuenta de efectivo y equivalentes es como sigue:

	2016	2015
Efectivo en Bancos –Tesorería	\$15,737,583.91	\$0.00
Efectivo en Bancos- Dependencias	\$0.00	\$0.00
Inversiones temporales (hasta 3 meses)	\$0.00	\$0.00
Fondos con afectación específica	\$0.00	\$0.00
Depósitos de fondos de terceros y otros	\$0.00	\$0.00
Total de Efectivo y Equivalentes	\$15,737,583.91	\$0.00

2. Las adquisiciones de bienes muebles ascienden a un monto de \$ 68,690.00, de los cuales el 100% de estas adquisiciones fueron realizadas mediante subsidios de capital del sector central. Adicionalmente el importe de los pagos que durante el período se hicieron por la compra de los elementos citados es por \$ 68,690.00
3. Conciliación de los Flujos de Efectivo Netos de las Actividades de Operación y la cuenta de Ahorro/Desahorro antes de Rubros Extraordinarios.



	2016	2015
Ahorro/Desahorro antes de rubros Extraordinarios	-964,352.91	\$0.00
Movimientos de partidas (o rubros) que no afectan al efectivo.		
Depreciación	\$0.00	\$0.00

V) CONCILIACIÓN ENTRE LOS INGRESOS PRESUPUESTARIOS Y CONTABLES, ASÍ COMO ENTRE LOS EGRESOS PRESUPUESTARIOS Y LOS GASTOS CONTABLES

La conciliación se presentará atendiendo a lo dispuesto por la Acuerdo por el que se emite el formato de conciliación entre los ingresos presupuestarios y contables, así como entre los egresos presupuestarios y los gastos contables.

b) NOTAS DE MEMORIA (CUENTAS DE ORDEN)

Las cuentas de orden se utilizan para registrar movimientos de valores que no afecten o modifiquen el balance del ente, sin embargo, su incorporación en libros es necesaria con fines de recordatorio contable, de control y en general sobre los aspectos administrativos, o bien para consignar sus derechos o responsabilidades contingentes que puedan o no presentarse en el futuro.

Las cuentas que se manejan para efectos de este documento son las siguientes:

RÉGIMEN ESTATAL DE PROTECCIÓN SOCIAL EN SALUD DEL ESTADO DE AGUASCALIENTES Conciliación entre los Egresos Presupuestarios y los Gastos Contables Correspondiente del 1 de enero al 31 de diciembre de 2016 (Cifras en pesos)		
<b>1. Total de egresos (presupuestarios)</b>		<b>\$283,915,025.91</b>
<b>2. Menos egresos presupuestarios no contables</b>		<b>\$68,690.56</b>
Mobiliario y equipo de administración	\$49,214.16	
Mobiliario y equipo educacional y recreativo	\$0.00	
Equipo e instrumental médico y de laboratorio	\$0.00	
Vehículos y equipo de transporte	\$0.00	
Equipo de defensa y seguridad	\$0.00	
Maquinaria, otros equipos y herramientas	\$0.00	
Activos biológicos	\$0.00	
Bienes inmuebles	0.00	
Activos intangibles	\$19,476.40	
Obra pública en bienes propios	\$0.00	
Acciones y participaciones de capital	\$0.00	
Compra de títulos y valores	\$0.00	
Inversiones en fideicomisos, mandatos y otros análogos	\$0.00	
Provisiones para contingencias y otras erogaciones especiales	\$0.00	
Amortización de la deuda pública	\$0.00	
Adeudos de ejercicios fiscales anteriores (ADEFAS)	\$0.00	
Otros Egresos Presupuestales No Contables	\$0.00	
<b>3. Más Gasto Contables No Presupuestales</b>		<b>\$0.00</b>
Estimaciones, depreciaciones, deterioros, obsolescencia y amortizaciones	\$0.00	
Provisiones	\$0.00	
Disminución de inventarios	\$0.00	
Aumento por insuficiencia de estimaciones por pérdida o deterioro u obsolescencia	\$0.00	
Aumento por insuficiencia de provisiones	\$0.00	
Otros Gastos	\$0.00	
Otros Gastos Contables No Presupuestales	\$0.00	
<b>4. Total de Gasto Contable (4 = 1 - 2 + 3)</b>	<b>\$283,846,335.35</b>	

Cuentas de Orden Contables y Presupuestarias:

No aplican.

## c) NOTAS DE GESTIÓN ADMINISTRATIVA

**1. Introducción**

Los Estados Financieros de los entes públicos, proveen de información financiera a los principales usuarios de la misma, al Congreso y a los ciudadanos.

El objetivo del presente documento es la revelación del contexto y de los aspectos económicos-financieros más relevantes que influyeron en las decisiones del período, y que deberán ser considerados en la elaboración de los estados financieros para la mayor comprensión de los mismos y sus particularidades.

De esta manera, se informa y explica la respuesta del gobierno a las condiciones relacionadas con la información financiera de cada período de gestión; además, de exponer aquellas políticas que podrían afectar la toma de decisiones en periodos posteriores.

**2. Panorama Económico y Financiero**

Las condiciones económicas sobre el que estuvo operando el Organismo del REPSS, es sobre el financiamiento de las operaciones del sector Salud, en relación a la atención de afiliados del Seguro Popular en el Estado de Aguascalientes, por medio de un presupuesto asignado de \$ 286,742,916.00

**3. Autorización e Historia**

- a) El Organismo Público Descentralizado denominado Régimen Estatal de Protección Social en Salud del Estado de Aguascalientes tiene fecha de creación del 22 de octubre de 2015. Por medio de Decreto 234.
- b) Este es un Organismo descentralizado del Instituto de Servicios de Salud del Estado de Aguascalientes que a partir del decreto de creación es un Organismo con personalidad jurídica y patrimonio propio.

**4. Organización y Objeto Social**

- a) El Organismo del REPSS tiene como objeto social el de la atención médica de la población afiliada al Seguro Popular que no tenga alguna otra afiliación con organismos públicos o privados.
- b) Su principal actividad es la del financiamiento a la red de salud a través de los hospitales del estado de Aguascalientes y que concretamente dependen o están sectorizados a la Secretaría de Salud del Estado de Aguascalientes
- c) En el ejercicio fiscal 2016 se le autorizo un presupuesto por la cantidad de \$ 286,742,916.00
- d) El Organismo se constituye como un Organismo Público Descentralizado del Gobierno del Estado de Aguascalientes
- e) El ente mantiene obligaciones fiscales como son las siguientes:  
Retiene Impuesto Sobre la Renta por pago de Salarios y Asimilables a Sueldos y Salarios, así como también es sujeto al Impuesto Sobre Nómina, ISSSPEA e IMSS de los trabajadores, además cuando existan pagos, las Retenciones Impuesto sobre la Renta por concepto de Arrendamiento y Honorarios a Personas Físicas

**5. Bases de Preparación de los Estados Financieros**

- a) La preparación de la información financiera y presupuestal se realiza de conformidad a la normatividad emitida por el CONAC y las disposiciones legales aplicables.
- b) La normatividad aplicada es para el reconocimiento, valuación y revelación de los diferentes rubros de la información financiera, así como las bases de medición utilizadas para la elaboración de los estados financieros.
- c) La elaboración de información financiera y presupuestal se genera en base a las Normas de Información Financiera aplicables.
- e) La entidad utiliza el sistema del SAACG.NET, por primera vez en el ejercicio 2016, para dar cumplimiento a la Ley General de Contabilidad Gubernamental.

**6. Políticas de Contabilidad Significativas**

No aplican.

**7. Posición en Moneda Extranjera y Protección por Riesgo Cambiario**

No aplica.

**8. Reporte Analítico del Activo**

No aplica por este ejercicio.

**9. Fideicomisos, Mandatos y Análogos**

No aplican.

**10. Reporte de la Recaudación**

- a) EL 100% de los recursos reportados, corresponden a recursos federales por convenio.
- b) Proyección de la recaudación e ingresos en el mediano plazo, dependen de la autorización a nivel federal de la Comisión Nacional de Protección Social en Salud y va en función a las metas de afiliación.

**11. Información sobre la Deuda y el Reporte Analítico de la Deuda**

No aplican.

**12. Calificaciones otorgadas**

No aplican.

**13. Proceso de Mejora**

- a) Principales Políticas de control interno: Se estableció un Comité de Control Interno para efectos de llevar a cabo las políticas de operación del Organismo.
- b) Medidas de desempeño financiero, metas y alcance, en proyecto de evaluación por Ente externo.

**14. Información por Segmentos**

En el presente informe no se revela información financiera de manera segmentada.

**15. Eventos Posteriores al Cierre**

A la fecha de cierre del ejercicio 2016, no se registro la última ministración del recurso presupuestal por la cantidad de \$2,447,015.46

**16. Partes Relacionadas**

Se establece que no existen partes relacionadas que pudieran ejercer influencia significativa sobre la toma de decisiones financieras y operativas.

**17. Responsabilidad Sobre la Presentación Razonable de la Información Contable**

La Información Contable deberá estar firmada en cada página de la misma e incluir al final la siguiente leyenda: "Bajo protesta de decir verdad declaramos que los Estados Financieros y sus notas, son razonablemente correctos y son responsabilidad del emisor". Lo anterior, no será aplicable para la información contable consolidada.

---

DR. Miguel Ángel Piza Jiménez  
Director General de IREPS

---

Lic. Gisele Martínez Hernández  
Directora de Finanzamiento y Administración del  
IREPS

Cuenta Pública 2016 Estado Analítico de Ingresos Del 1 de enero al 31 de diciembre de 2016 (Pesos)						
Ente Público: RÉGIMEN ESTATAL DE PROTECCIÓN SOCIAL EN SALUD DEL ESTADO DE AGUASCALIENTES						
Rubro de Ingresos	Ingreso					
	Estimado (1)	Ampliaciones y Reducciones (2)	Modificado (3= 1 + 2)	Devengado (4)	Recaudado (5)	Diferencia (6= 5 - 1)
Impuestos	0	0	0	0	0	0
Cuotas y Aportaciones de Seguridad Social	0	0	0	0	0	0
Contribuciones de Mejoras	0	0	0	0	0	0
Derechos	0	0	0	0	0	0
Productos	0	0	0	0	0	0
Corriente	0	918949	918949	918949	918949	918949
Capital	0	918949	918949	918949	918949	918949
Aprovechamientos	0	2090	2090	2090	2090	2090
Corriente	0	2090	2090	2090	2090	2090
Capital	0	0	0	0	0	0
Ingresos por Ventas de Bienes y Servicios	20000	-15371	4629	4629	4629	-15371
Participaciones y Aportaciones	0	0	0	0	0	0
Transferencias, Asignaciones, Subsidios y Otras Ayudas	246000000	39692849	285692849	281956330	281956330	359566330
Ingresos Derivados de Financiamientos	0	0	0	0	0	0
<b>Total</b>	<b>246020000</b>	<b>40598517</b>	<b>286618517</b>	<b>282881998</b>	<b>282881998</b>	<b>36861998</b>
				Ingresos excedentes*		

Estado Analítico de Ingresos Por Fuente de Financiamiento						
	Ingreso					
	Estimado (1)	Ampliaciones y Reducciones (2)	Modificado (3= 1 + 2)	Devengado (4)	Recaudado (5)	Diferencia (6= 5 - 1)
<b>Ingresos del Gobierno</b>	<b>0</b>	<b>921039</b>	<b>921039</b>	<b>921039</b>	<b>921039</b>	<b>921039</b>
Impuestos	0	0	0	0	0	0
Contribuciones de Mejoras	0	0	0	0	0	0
Derechos	0	0	0	0	0	0
Productos	0	0	0	0	0	0
Corriente	0	918949	918949	918949	918949	918949
Capital	0	918949	918949	918949	918949	918949
Aprovechamientos	0	2090	2090	2090	2090	2090
Corriente	0	2090	2090	2090	2090	2090
Capital	0	0	0	0	0	0
Participaciones y Aportaciones	0	0	0	0	0	0
Transferencias, Asignaciones, Subsidios y Otras Ayudas	0	0	0	0	0	0
<b>Ingresos de Organismos y Empresas</b>	<b>246020000</b>	<b>39677476</b>	<b>285697476</b>	<b>281960959</b>	<b>281960959</b>	<b>35940959</b>
Cuotas y Aportaciones de Seguridad Social	0	0	0	0	0	0
Ingresos por Ventas de Bienes y Servicios	20000	-15371	4629	4629	4629	-15371
Transferencias, Asignaciones, Subsidios y Otras Ayudas	246000000	39692849	285692849	281956330	281956330	359566330
<b>Ingresos derivados de financiamiento</b>	<b>0</b>	<b>0</b>	<b>0</b>	<b>0</b>	<b>0</b>	<b>0</b>
Ingresos Derivados de Financiamientos	0	0	0	0	0	0
<b>Total</b>	<b>246020000</b>	<b>40598517</b>	<b>286618517</b>	<b>282881998</b>	<b>282881998</b>	<b>36861998</b>
				Ingresos excedentes*		

\* Los ingresos excedentes se presentan para efectos de cumplimiento de la Ley General de Contabilidad Gubernamental y el importe reflejado debe ser siempre mayor a cero

Cuenta Pública 2016 Estado Analítico del Ejercicio del Presupuesto de Egresos Clasificación Administrativa Del 1 de enero al 31 de diciembre de 2016 (Pesos)						
Concepto	Egresos					
	Aprobado 1	Ampliaciones/ (Reducciones) 2	Modificado 3 = (1 + 2)	Devengado 4	Pagado 5	Subejercicio 6 = (3 - 4)
Ente Público: RÉGIMEN ESTATAL DE PROTECCIÓN SOCIAL EN SALUD DEL ESTADO DE AGUASCALIENTES						
6301 Dirección General del Régimen Estatal de Protección Social en Salud del Estado de Aguascalientes.	231241476	37746379	268987855	266542696	249798064	2445159
630101 Dirección del Área de Promoción, Registro y Administración	4840211	1471153	6311364	6293947	6255153	17417
630102 Dirección del Área de Financiamiento y Administración	5476711	1137055	6613766	6248451	6191363	365315
630103 Dirección del Área de Gestión de Servicios de Salud	4461602	368329	4829931	4829931	4804133	0
			0	0		0
			0	0		0
			0	0		0
			0	0		0
			0	0		0
<b>Total del Gasto</b>	<b>246020000</b>	<b>40722916</b>	<b>286742916</b>	<b>283915025</b>	<b>267048713</b>	<b>2827891</b>

Cuenta Pública 2016 Estado Analítico del Ejercicio del Presupuesto de Egresos Clasificación Económica (por Tipo de Gasto) Del 1 de enero al 31 de diciembre de 2016 (Pesos)						
Concepto	Egresos					
	Aprobado 1	Ampliaciones/ (Reducciones) 2	Modificado 3 = (1 + 2)	Devengado 4	Pagado 5	Subejercicio 6 = (3 - 4)
Gasto Corriente	220750863	65923311	286674174	283846335	266980023	2827839
Gasto de Capital	25269137	-25200395	68742	68690	68690	52
Amortización de la Deuda y Disminución de Pasivos			0			0
Pensiones y Jubilaciones			0			0
Participaciones			0			0
<b>Total del Gasto</b>	<b>246020000</b>	<b>40722916</b>	<b>286742916</b>	<b>283915025</b>	<b>267048713</b>	<b>2827891</b>

Cuenta Pública 2016						
Estado Analítico del Ejercicio del Presupuesto de Egresos						
Clasificación por Objeto del Gasto (Capítulo y Concepto)						
Del 1 de enero al 31 de diciembre de 2016						
(Pesos)						
Ente Público: RÉGIMEN ESTATAL DE PROTECCIÓN SOCIAL EN SALUD DEL ESTADO DE AGUASCALIENTES						
Concepto	Egresos					Subejercicio 6 = (3 - 4)
	Aprobado 1	Ampliaciones/ (Reducciones) 2	Modificado 3 = (1 + 2)	Devengado 4	Pagado 5	
<b>Servicios Personales</b>	<b>111669116</b>	<b>-96828535</b>	<b>14840581</b>	<b>14667462</b>	<b>14602870</b>	<b>173119</b>
Remuneraciones al Personal de Carácter Permanente	74754180	-74754180	0			0
Remuneraciones al Personal de Carácter Transitorio	32280994	-20001452	12279542	12209921	12209921	69621
Remuneraciones Adicionales y Especiales	675475	881712	1557187	1513343	1513343	43844
Seguridad Social	211445	-120165	91280	68158	45180	23122
Otras Prestaciones Sociales y Económicas	3747022	-2834450	912572	876040	834426	36532
Previsiones			0			0
Pago de Estímulos a Servidores Públicos			0			0
<b>Materiales y Suministros</b>	<b>79788555</b>	<b>-78950277</b>	<b>838278</b>	<b>833584</b>	<b>803686</b>	<b>4694</b>
Materiales de Administración, Emisión de Documentos y Artículos Oficiales	7000	485640	492640	492640	492640	0
Alimentos y Utensilios	5966555	-5954711	11844	11830	11830	14
Materias Primas y Materiales de Producción y Comercialización			0			0
Materiales y Artículos de Construcción y de Reparación		2772	2772	2772	2772	0
Productos Químicos, Farmacéuticos y de Laboratorio	73320000	-73315371	4629	0	0	4629
Combustibles, Lubrificantes y Aditivos	495000	-186618	308382	308382	278484	0
Vestuario, Blancos, Prendas de Protección y Artículos Deportivos			0			0
Materiales y Suministros Para Seguridad			0			0
Herramientas, Refacciones y Accesorios Menores		18011	18011	17960	17960	51
<b>Servicios Generales</b>	<b>45517529</b>	<b>225477838</b>	<b>270995367</b>	<b>268345289</b>	<b>251573467</b>	<b>2650078</b>
Servicios Básicos	6979437	-6577495	401942	401926	380873	16
Servicios de Arrendamiento	561000	18701	579701	579701	579701	0
Servicios Profesionales, Científicos, Técnicos y Otros Servicios	12294956	257064669	269359625	266864393	250119761	2495232
Servicios Financieros, Bancarios y Comerciales	34000	137272	171272	31805	31805	139467
Servicios de Instalación, Reparación, Mantenimiento y Conservación	25629136	-25486239	142897	142892	136755	5
Servicios de Comunicación Social y Publicidad.		18753	18753	18753	18753	0
Servicios de Traslado y Viáticos		316941	316941	301583	301583	15358
Servicios Oficiales		2400	2400	2400	2400	0
Otros Servicios Generales	19000	-17164	1836	1836	1836	0
<b>Transferencias, Asignaciones, Subsidios y Otras Ayudas</b>	<b>8994800</b>	<b>-8994800</b>	<b>0</b>	<b>0</b>	<b>0</b>	<b>0</b>
Transferencias Internas y Asignaciones al Sector Público			0			0
Transferencias al Resto del Sector Público			0			0
Subsidios y Subvenciones			0			0
Ayudas Sociales	8994800	-8994800	0			0
Pensiones y Jubilaciones			0			0
Transferencias a Fideicomisos, Mandatos y Otros Análogos			0			0
Transferencias a la Seguridad Social			0			0
Donativos			0			0
Transferencias al Exterior			0			0
<b>Bienes Muebles, Inmuebles e Intangibles</b>	<b>50000</b>	<b>18690</b>	<b>68690</b>	<b>68690</b>	<b>68690</b>	<b>0</b>
Mobiliario y Equipo de Administración		49214	49214	49214	49214	0
Mobiliario y Equipo Educativo y Recreativo			0			0
Equipo e Instrumental Médico y de Laboratorio			0			0
Vehículos y Equipo de Transporte			0			0
Equipo de Defensa y Seguridad			0			0
Maquinaria, Otros Equipos y Herramientas			0			0
Activos Biológicos			0			0
Bienes Inmuebles			0			0
Activos Intangibles	50000	-30524	19476	19476	19476	0
<b>Inversión Pública</b>	<b>0</b>	<b>0</b>	<b>0</b>	<b>0</b>	<b>0</b>	<b>0</b>
Obra Pública en Bienes de Dominio Público			0			0
Obra Pública en Bienes Propios			0			0
Proyectos Productivos y Acciones de Fomento			0			0
<b>Inversiones Financieras y Otras Provisiones</b>	<b>0</b>	<b>0</b>	<b>0</b>	<b>0</b>	<b>0</b>	<b>0</b>
Inversiones Para el Fomento de Actividades Productivas.			0			0
Acciones y Participaciones de Capital			0			0
Compra de Títulos y Valores			0			0
Concesión de Préstamos			0			0
Inversiones en Fideicomisos, Mandatos y Otros Análogos			0			0
Otras Inversiones Financieras			0			0
Provisiones para Contingencias y Otras Erogaciones Especiales			0			0
Participaciones y Aportaciones	0	0	0	0	0	0
Participaciones			0			0
Aportaciones			0			0
Convenios			0			0
<b>Deuda Pública</b>	<b>0</b>	<b>0</b>	<b>0</b>	<b>0</b>	<b>0</b>	<b>0</b>
Amortización de la Deuda Pública			0			0
Intereses de la Deuda Pública			0			0
Comisiones de la Deuda Pública			0			0
Gastos de la Deuda Pública			0			0
Costo por Coberturas			0			0
Apoyos Financieros			0			0
Adeudos de Ejercicios Fiscales Anteriores (Adefas)			0			0
<b>Total del Gasto</b>	<b>24620000</b>	<b>40722916</b>	<b>286742916</b>	<b>283915025</b>	<b>267048713</b>	<b>2827891</b>

Cuenta Pública 2016 Estado Analítico del Ejercicio del Presupuesto de Egresos Clasificación Funcional (Finalidad y Función) Del 1 de enero al 31 de diciembre 2016 (Pesos)						
Concepto	Egresos					
	Aprobado 1	Ampliaciones/ (Reducciones) 2	Modificado 3 = (1 + 2)	Devengado 4	Pagado 5	Subejercicio 6 = (3 - 4)
<b>Gobierno</b>	0	0	0	0	0	0
Legislación						0
Justicia						0
Coordinación de la Política de Gobierno						0
Relaciones Exteriores						0
Asuntos Financieros y Hacendarios						0
Seguridad Nacional						0
Asuntos de Orden Público y de Seguridad Interior						0
Otros Servicios Generales						0
<b>Desarrollo Social</b>	246020000	40722916	286742916	283915025	267048713	2827891
Protección Ambiental			0			0
Vivienda y Servicios a la Comunidad			0			0
Salud	246020000	40722916	286742916	283915025	267048713	2827891
Recreación, Cultura y Otras Manifestaciones Sociales			0			0
Educación			0			0
Protección Social			0			0
Otros Asuntos Sociales			0			0
<b>Desarrollo Económico</b>	0	0	0	0	0	0
Asuntos Económicos, Comerciales y Laborales en General			0			0
Agropecuaria, Silvicultura, Pesca y Caza			0			0
Combustibles y Energía			0			0
Minería, Manufacturas y Construcción			0			0
Transporte			0			0
Comunicaciones			0			0
Turismo			0			0
Ciencia, Tecnología e Innovación			0			0
Otras Industrias y Otros Asuntos Económicos			0			0
<b>Otras no Clasificadas en Funciones Anteriores</b>	0	0	0	0	0	0
Transacciones de la Deuda Pública / Costo Financiero de la Deuda			0			0
Transferencias, Participaciones y Aportaciones entre Diferentes Niveles y Ordenes de Gobierno			0			0
Saneamiento del Sistema Financiero			0			0
Adeudos de Ejercicios Fiscales Anteriores			0			0
<b>Total del Gasto</b>	246020000	40722916	286742916	283915025	267048713	2827891







Cuenta Pública 2016 Indicadores de Postura Fiscal Del 1 de enero al 31 de diciembre de 2016 (Pesos)				
Ente Público: RÉGIMEN ESTATAL DE PROTECCIÓN SOCIAL EN SALUD DEL ESTADO DE AGUASCALIENTES				
Concepto	Estimado	Devengado	Pagado <sup>3</sup>	
<b>I. Ingresos Presupuestarios (I=1+2)</b>	246020000	282881998	282881998	
1. Ingresos del Gobierno de la Entidad Federativa <sup>1</sup>	0	0	0	
2. Ingresos del Sector Paraestatal <sup>1</sup>	246020000	282881998	282881998	
<b>II. Egresos Presupuestarios (II=3+4)</b>	246020000	283915026	15833285	
3. Egresos del Gobierno de la Entidad Federativa <sup>2</sup>				
4. Egresos del Sector Paraestatal <sup>2</sup>	246020000	283915026	15833285	
<b>III. Balance Presupuestario (Superávit o Déficit) (III = I - II)</b>	0	-1033028	267048713	
<b>Concepto</b>	<b>Estimado</b>	<b>Devengado</b>	<b>Pagado<sup>3</sup></b>	
<b>III. Balance presupuestario (Superávit o Déficit)</b>	0	-1033028	15833285	
<b>IV. Intereses, Comisiones y Gastos de la Deuda</b>				
<b>V. Balance Primario ( Superávit o Déficit) (V= III - IV)</b>	0	-1033028	15833285	
<b>Concepto</b>	<b>Estimado</b>	<b>Devengado</b>	<b>Pagado<sup>3</sup></b>	
<b>A. Financiamiento</b>	0	0	0	
<b>B. Amortización de la deuda</b>				
<b>C. Endeudamiento ó desendeudamiento (C = A - B)</b>	0	0	0	

1 Los Ingresos que se presentan son los ingresos presupuestario totales sin incluir los ingresos por financiamientos. Los Ingresos del Gobierno de la Entidad Federativa corresponden a los del Poder Ejecutivo, Legislativo Judicial y Autónomos

2 Los egresos que se presentan son los egresos presupuestarios totales sin incluir los egresos por amortización. Los egresos del Gobierno de la Entidad Federativa corresponden a los del Poder Ejecutivo, Legislativo, Judicial y Órganos Autónomos


3 Para Ingresos se reportan los ingresos recaudados; para egresos se reportan los egresos pagados

Cuenta Pública 2016 Gasto por Categoría Programática Del 1 de enero al 31 de diciembre 2016 (Pesos)						
Ente Público: RÉGIMEN ESTATAL DE PROTECCIÓN SOCIAL EN SALUD DEL ESTADO DE AGUASCALIENTES						
Concepto	Egresos					
	1 Aprobado	2 Ampliaciones/ (Reducciones)	3 = (1 + 2) Modificado	4 Devengado	5 Pagado	6 = (3 - 4) Subejercicio
Programas						
Subsidios: Sector Social y Privado o Entidades Federativas y Municipios	0	0	0	0	0	0
Sujetos a Reglas de Operación						
Otros Subsidios						
Desempeño de las Funciones	246020000	40722916	286742916	283915026	267048714	2827890
Prestación de Servicios Públicos						
Provisión de Bienes Públicos	246020000	40722916	286742916	283915026	267048714	2827890
Planeación, seguimiento y evaluación de políticas públicas						
Promoción y fomento						
Regulación y supervisión						
Funciones de las Fuerzas Armadas (Únicamente Gobierno Federal)						
Específicos						
Proyectos de Inversión						
Administrativos y de Apoyo	0	0	0	0	0	0
Apoyo al proceso presupuestario y para mejorar la eficiencia institucional						
Apoyo a la función pública y al mejoramiento de la gestión						
Operaciones ajenas						
Compromisos	0	0	0	0	0	0
Obligaciones de cumplimiento de resolución jurisdiccional						
Desastres Naturales						
Obligaciones	0	0	0	0	0	0
Pensiones y jubilaciones						
Aportaciones a la seguridad social						
Aportaciones a fondos de estabilización						
Aportaciones a fondos de inversión y reestructura de pensiones						
Programas de Gasto Federalizado (Gobierno Federal)	0	0	0	0	0	0
Gasto Federalizado						
Participaciones a entidades federativas y municipios						
Costo financiero, deuda o apoyos a deudores y ahorradores de la banca						
Adeudos de ejercicios fiscales anteriores						
<b>Total del Gasto</b>	<b>246020000</b>	<b>40722916</b>	<b>286742916</b>	<b>283915026</b>	<b>267048714</b>	<b>2827890</b>

<p><b>Cuenta Pública 2016</b>  <b>Egresos por Programas y Proyectos de Inversión</b>  <b>Del 1 de enero al 31 de diciembre de 2016</b>  <b>(Pesos)</b></p>		
<p><b>Ente Público: RÉGIMEN ESTATAL DE PROTECCIÓN SOCIAL EN SALUD DEL ESTADO DE AGUASCALIENTES</b></p>		
<b>Clave</b>	<b>Descripción</b>	<b>Devengado</b>
1 SEGURO POPULAR		283,915,026

Ente Público: <b>RÉGIMEN ESTATAL DE PROTECCIÓN SOCIAL EN SALUD DEL ESTADO DE AGUASCALIENTES</b>				
Clave	Descripción	Devengado	Presupuesto Programado	Eficiencia del Ejercicio
1	SEGURO POPULAR	283,915,026	286,742,916	99%

Cuenta Pública 2016  
 Egresos por Programas y Proyectos  
 Del 1 de enero al 31 de diciembre de 2016  
 (Pesos)



**Cuenta Pública 2016**  
**Indicadores de Resultados**  
**Del 1 de enero al 31 de diciembre de 2016**  
**(Pesos)**

---

**Ente Público: RÉGIMEN ESTATAL DE PROTECCIÓN SOCIAL EN SALUD DEL ESTADO DE AGUASCALIENTES**

---

Ver Favoritos Herramientas Ayuda

de Salud de Mé... CONAC Normatividad Ví... REPSS MESA TECNICA SIDETE Bienvenido a la INTRANE... Outlook Web App Galería de Web

**AGU**  
Actuar Gubernamental

**AGUASCALIENTES**  
GOBIERNO DEL ESTADO

**AGU**  
Actuar Gubernamental

**BIENVENIDO**

---

**Inicio** Avance Metas PSGE Reportes Programas Especiales **Visor AGU** Ayuda

Administración Pública del estado de Aguascalientes 2010 - 2016 - Seguimiento al Programa Operativo Anual

---

<b>Año</b>	2016	Dependencia Régimen Estatal de Protección Social en Salud	Dirección General o Equivalente Dirección General del REPSS	Dirección de Área o Equivalente Dirección del Área de Financiamiento y	Nombre de enlace de planeación CP . Jorge Enrique Marín Sifuentes
------------	------	--	--	---	--

---

<b>Proceso (A)/Proyecto(B)</b>	05116 CUOTA SOCIAL (SEGURO POPULAR)	05116 CUOTA SOCIAL (SEGURO POPULAR)	No. 1	A/B	
--------------------------------	-------------------------------------	-------------------------------------	-------	-----	--

**Objetivo**  
El Seguro Popular fue creado para brindar protección financiera a la población no derechohabiente, mediante un esquema de aseguramiento de salud, público y voluntario, a través de la consolidación de recursos provenientes de diversas fuentes, a fin de financiar el costo de los servicios de salud para la población que lo requiera.

**Justificación**  
Coordinado por el Gobierno Federal, a través de la Comisión Nacional de Protección Social en Salud (CNPSS) y operado por los Regímenes Estatales de Protección Social en Salud (REPSS). La CNPSS es un órgano desconcentrado de la Secretaría de Salud (SS) con autonomía técnica, administrativa y operativa que se encarga principalmente de establecer las medidas y acciones para la debida tutela de los derechos de los beneficiarios del Sistema

**Status**  
 Por Iniciar     En Proceso     Concluido

**Programa Presupuestario**  
00001 - PROYECTOS  
00001 - PROYECTOS

**Ligado a:**  
 Temas     P.S.G.E.     Programa Sectorial     Clasificador Funcional  
 Temas     Plan Sexenal Gob. Edo.     Programa Sectorial     Clasificador Funcional

Clasificador Programático     Compromisos Gobernador

Nuevo

---

**Logros por Proceso / Proyecto**  
 Trimestre  1er. Trimestre     2do. Trimestre     3er. Trimestre     4to. Trimestre

**Logros**  
Cumplimiento de metas de afiliación, aplicación de mensual de MOSSESS en las unidades de salud, Aplicación de encuestas de satisfacción, atención a quejas y sugerencias dentro de la plataforma SUG, Capacitación en cascada al personal de salud, Campañas de cirugía extramuros y ejercicio del recurso conforme al anexo IV.

[http://www.aguascalientes.gob.mx/ceplap/rep\\_AGU.asp](http://www.aguascalientes.gob.mx/ceplap/rep_AGU.asp)

**Nota: Se anexa archivo PDF**

**Cuarto Reporte Trimestral de avance de objetivos y metas  
de los Programas Presupuestarios 2016 de acuerdo al  
Sistema de Evaluación del Desempeño  
(Anexo 13)**

**SEGUIMIENTO DE LOS PROGRAMAS OPERATIVOS ANUALES 2016**

**INTRODUCCIÓN**

Los Programas Operativos Anuales son los instrumentos de planeación de corto plazo, con una vigencia anual que se vinculan a los presupuestos anuales autorizados; son elaborados por las dependencias y entidades del Poder Ejecutivo dentro del proceso de presentación de sus presupuestos anuales en términos de la Ley de la materia; los Programas Operativos Anuales deberán ser previamente validados por la Coordinación Estatal de Planeación y Proyectos (CEPLAP) y por la Secretaría de Finanzas del Estado (SEFI), en lo correspondiente a la viabilidad presupuestaria.

Los Programas Operativos Anuales, podrán contener en términos de lo dispuesto por la Ley de Presupuesto, Gasto Público y Responsabilidad Hacendaria del Estado de Aguascalientes y sus Municipios, previsiones presupuestales que rebasen el ejercicio presupuestal, en los términos del Artículo 22, Fracción V, los rubros con las partidas plurianuales, con las cuales se harán los pagos plurianuales para cumplir con las obligaciones contraídas bajo la modalidad de Proyectos de Prestación de Servicios que hayan sido aprobados previamente por el Congreso del Estado.

**OBJETIVO**

- Se busca uniformar la conceptualización y presentación de los programas de trabajo, permitiendo evaluar los beneficios y los costos de cada programa, permitiendo con ello fijar prioridades de acción.
- Estudiar el grado de compatibilidad y consistencia interna de cada programa, a través de la relación de las metas cualitativas y cuantitativas con el resultado final de las tareas realizadas.
- Facilitar la coordinación entre la planeación operacional (de corto plazo), con el Plan Sexenal de Gobierno del Estado 2010-2016 (mediano y largo plazo).
- Identificar y medir los costos de los resultados finales, tanto unitariamente como a nivel general, facilitando la integración del presupuesto anual.
- Desarrollar una herramienta que facilite la contabilización de los gastos y la generación de estados financieros que permitan la evaluación económica y global de la institución.



**MARCO NORMATIVO**

La Ley de Planeación del Desarrollo Estatal y Regional del Estado de Aguascalientes señala:

ARTÍCULO 4º.- La planeación del desarrollo se instrumentará a través de los planes y programas establecidos en esta Ley, los cuales fijarán las prioridades, objetivos, metas y estrategias para el desarrollo del Estado que responderán a los siguientes principios, en su fracción XV menciona que el Programa Operativo Anual es Instrumento que transforma los lineamientos de la planeación y programación en objetivos y metas concretas a desarrollarse en un año. El Programa Operativo Anual obedece en específico a los Programas de Trabajo y Líneas de Acción contemplados dentro del Plan Sexenal de Gobierno del Estado, y define al responsable, temporalidad, alcances y recursos necesarios para su cumplimiento;

ARTÍCULO 15.- El Sistema Estatal de Planeación Democrática contará con los instrumentos de los cuales en el inciso E) menciona que los Programas Operativos Anuales, son los instrumentos de planeación de corto plazo, con una vigencia anual que se vinculan a los presupuestos anuales autorizados; son elaborados por las dependencias y entidades del Poder Ejecutivo dentro del proceso de presentación de sus presupuestos anuales en términos de la Ley de la materia; los Programas Operativos Anuales deberán ser previamente validados por la Coordinación de Planeación y por la Secretaría de Finanzas del Estado, en lo correspondiente a la viabilidad presupuestaria.

En su Artículo 17 considera que como autoridad ejecutiva en materia de planeación, la Coordinación de Planeación contará con la atribución de validar los Programas Operativos Anuales.

ARTÍCULO 35.- Las dependencias y entidades del Poder Ejecutivo del Estado elaborarán instrumentos de corto plazo denominados Programas Operativos Anuales, los cuales regirán las actividades de cada una de ellas en concordancia a sus presupuestos anuales autorizados. Estos programas deberán ser previamente validados por la Coordinación de Planeación y por la Secretaría de Finanzas del Estado en lo correspondiente a la viabilidad presupuestaria.

Los Programas Operativos Anuales, son instrumentos de planeación de corto plazo, que deberán estar vinculados al Plan Sexenal de Gobierno del Estado y a los programas que de éste deriven; especificarán las metas, proyectos, acciones, instrumentos y recursos proyectados para el ejercicio respectivo.

En la elaboración de los Programas Operativos Anuales, la Secretaría de Finanzas del Estado deberá aprobar los recursos aplicables a dichos programas operativos, para que se incorporen en el Presupuesto de Egresos correspondiente al ejercicio fiscal de que se trate en los términos de la Ley de Presupuesto, Contabilidad y Gasto Público del Estado de Aguascalientes.

Los Programas Operativos Anuales, podrán contener en términos de lo dispuesto por la Ley de Presupuesto, Gasto Público y Responsabilidad Hacendaria del Estado de Aguascalientes y sus Municipios, previsiones presupuestales que rebasen el ejercicio presupuestal en los términos del Artículo 22, Fracción V, los rubros con las partidas plurianuales, con las cuales se harán los pagos plurianuales para cumplir con las obligaciones contraídas bajo la modalidad de Proyectos de Prestación de Servicios que hayan sido aprobados previamente por el Congreso del Estado.

**Cuarto Reporte Trimestral de avance de objetivos y metas de los Programas Presupuestarios 2016 de acuerdo al**

**Sistema de Evaluación del Desempeño (Anexo 13)**

**Dependencia: Régimen Estatal de Protección Social en Salud**

**Estrategia del PSGE: Bienestar Social, Calidad de Vida y Servicios Públicos.**

**Línea de Acción PSGE**

**Proceso/Proyecto**

4.6.1.4 CUOTA SOCIAL (SEGURO POPULAR)

**Objetivo**

El Seguro Popular fue creado para brindar protección financiera a la población no derechohabiente, mediante un esquema de aseguramiento de salud, público y voluntario, a través de la consolidación de recursos provenientes de diversas fuentes, a fin de financiar el costo de los servicios de salud para la población que lo requiera.

**Estatus**

En Proceso

Indicador	Definición	Metodo de Calculo			
Sin Indicador	Sin Definición	Sin Metodo de Calculo			
Dimensión: c. Calidad					
Tipo de Indicador: Indicador de Gestión					
Descripción de la Meta		Meta			
Aplicación del MOSESS en las unidades de salud	% de cumplimiento	Programado	Real	Periodo	Annual
		100.00	68.25	68.25	68.25
Cobertura de afiliación de por lo menos 375,216 beneficiarios	Beneficiario subsec.	Programado	Real	Periodo	Annual
		375,216.00	375,216.00	99.44	100.00
Ejercicio del recurso de acuerdo a los lineamientos establecidos en el Anexo IV del Acuerdo de Coordinación para la ejecución del SPSS	Recurso	Programado	Real	Periodo	Annual
		1,692,076,095.	1,116,091,246.	65.96	65.96

**Descripción de la Meta**

Aplicación del MOSESS en las unidades de salud

**Cuarto Reporte Trimestral de avance de objetivos y metas de los Programas Presupuestarios 2016 de acuerdo al**

**Sistema de Evaluación del Desempeño (Anexo 13)**

Unidad de Medida	Registro de Avance												Total	
	Ene	Feb	Mar	Abr	May	Jun	Jul	Ago	Sep	Oct	Nov	Dic		
Programado	100.00	100.00	100.00	100.00	100.00	100.00	100.00	100.00	100.00	100.00	100.00	100.00	100.00	100.00
Realizado	64.00	87.00	93.00	92.00	79.00	93.00	84.00	86.00	84.00	94.00	92.00	92.00	92.00	86.67

Observaciones

Unidad de Medida	Registro de Avance												Total	
	Ene	Feb	Mar	Abr	May	Jun	Jul	Ago	Sep	Oct	Nov	Dic		
Programado	100.00	100.00	100.00	100.00	100.00	100.00	100.00	100.00	100.00	100.00	100.00	100.00	100.00	100.00
Realizado	68.00	60.00	66.00	65.00	72.00	72.00	68.00	63.00	68.00	71.00	73.00	73.00	73.00	68.25

Observaciones

Unidad de Medida	Registro de Avance												Total	
	Ene	Feb	Mar	Abr	May	Jun	Jul	Ago	Sep	Oct	Nov	Dic		
Programado	100.00	100.00	100.00	100.00	100.00	100.00	100.00	100.00	100.00	100.00	100.00	100.00	100.00	100.00
Realizado	86.00	84.00	89.00	92.00	96.00	83.00	93.00	89.00	84.00	89.00	86.00	100.00	100.00	89.25

Observaciones

Unidad de Medida	Registro de Avance												Total	
	Ene	Feb	Mar	Abr	May	Jun	Jul	Ago	Sep	Oct	Nov	Dic		
Programado	100.00	100.00	100.00	100.00	100.00	100.00	100.00	100.00	100.00	100.00	100.00	100.00	100.00	100.00
Realizado	89.00	84.00	71.00	76.00	67.00	81.00	74.00	78.00	81.00	88.00	83.00	83.00	83.00	79.67

Observaciones

**Cuarto Reporte Trimestral de avance de objetivos y metas de los Programas Presupuestarios 2016 de acuerdo al**

**Sistema de Evaluación del Desempeño (Anexo 13)**

Unidad de Medida	Detección	Registro de Avance												Total		
		Ene	Feb	Mar	Abr	May	Jun	Jul	Ago	Sep	Oct	Nov	Dic			
Programado		100.00	100.00	100.00	100.00	100.00	100.00	100.00	100.00	100.00	100.00	100.00	100.00	100.00	100.00	100.00
Realizado		55.00	54.00	48.00	49.00	51.00	52.00	54.00	53.00	58.00	58.00	58.00	58.00	58.00	58.00	53.58

Observaciones

Unidad de Medida Expediente

Unidad de Medida	Requisiciones	Registro de Avance												Total		
		Ene	Feb	Mar	Abr	May	Jun	Jul	Ago	Sep	Oct	Nov	Dic			
Programado		100.00	100.00	100.00	100.00	100.00	100.00	100.00	100.00	100.00	100.00	100.00	100.00	100.00	100.00	100.00
Realizado		71.00	73.00	69.00	68.00	73.00	76.00	76.00	76.00	76.00	75.00	75.00	75.00	75.00	75.00	73.83

Observaciones

Unidad de Medida Requisiciones

Unidad de Medida	Cobertura de afiliación de por lo menos 375,216 beneficiarios	Registro de Avance												Total		
		Ene	Feb	Mar	Abr	May	Jun	Jul	Ago	Sep	Oct	Nov	Dic			
Programado		100.00	100.00	100.00	100.00	100.00	100.00	100.00	100.00	100.00	100.00	100.00	100.00	100.00	100.00	100.00
Realizado		75.00	82.00	75.00	89.00	90.00	93.00	90.00	86.00	91.00	85.00	85.00	85.00	85.00	85.00	85.58

Observaciones

Unidad de Medida Beneficiario subsec.

Unidad de Medida	Beneficiario subsec.	Registro de Avance												Total		
		Ene	Feb	Mar	Abr	May	Jun	Jul	Ago	Sep	Oct	Nov	Dic			
Programado		377,316.00	377,316.00	377,316.00	375,216.00	375,216.00	375,216.00	375,216.00	375,216.00	375,216.00	375,216.00	375,216.00	375,216.00	375,216.00	375,216.00	375,216.00
Realizado		377,316.00	377,316.00	377,316.00	375,216.00	375,216.00	375,216.00	375,216.00	375,216.00	375,216.00	375,216.00	375,216.00	375,216.00	375,216.00	375,216.00	375,216.00


Observaciones

Ejercicio del recurso de acuerdo a los lineamientos establecidos en el Anexo IV del Acuerdo de Coordinación para la ejecución del SPSS

Descripción de la Meta	
Unidad de Medida	Recurso

	Registro de Avance												Total
	Ene	Feb	Mar	Abr	May	Jun	Jul	Ago	Sep	Oct	Nov	Dic	
Programado	2,561,379.00	21,069,714.00	44,489,454.00	71,512,364.00	71,576,475.00	142,729,460.00	163,750,909.00	186,337,179.00	222,419,334.00	235,069,467.00	247,698,361.00	282,881,999.00	692,076,095.00
Realizado	1,069,654.00	2,277,375.00	3,485,760.00	4,808,731.00	6,012,879.00	91,066,307.00	92,482,820.00	134,248,930.00	150,650,525.00	159,846,209.00	203,488,634.00	266,653,222.00	116,091,246.00

Observaciones



Cuenta Pública 2016 Relación de Bienes Muebles que Componen el Patrimonio Al 31 de diciembre de 2016 (Pesos)		
Ente Público: <b>RÉGIMEN ESTATAL DE PROTECCIÓN SOCIAL EN SALUD DEL ESTADO DE AGUASCALIENTES</b>		
Código	Descripción del Bien Mueble	Valor en libros
5910100001	SOFTWARE PAQUETE CONTPAQ NÓMINAS	12,284
5910100002	SOFTWARE PAQUETE CONTPAQ NÓMINAS	2,088
5910100003	SOFTWARE PAQUETE CONTPAQ NÓMINAS	2,088
5910100004	SOFTWARE PAQUETE CONTPAQ NÓMINAS	928
5910100005	SOFTWARE PAQUETE CONTPAQ NÓMINAS	2,088
5150100001	DISCO DURO DELL .300 GB	4,524
5150100002	ESCANNER KODAK I2420	14,556
5150100003	ESCANNER KODAK I2420	14,556
5150100004	VIDEO PROYECTOR EPSON POWERLITE W32	15,578
		<b>68,690</b>

Cuenta Pública 2016 Relación de Bienes Inmuebles que Componen el Patrimonio (Pesos) Al 31 de diciembre de 2016 RÉGIMEN ESTATAL DE PROTECCIÓN SOCIAL EN SALUD DEL ESTADO DE AGUASCALIENTES	
Código	Valor en libros
Ente Público:	Descripción del Bien Inmueble
	<div style="text-align: right;">                     .....0                 </div>

NO APLICABLE





Cuenta Pública 2016  
Relación de Esquemas Bursátiles y de Coberturas Financieras  
Al 31 de diciembre de 2016  
(Pesos)

Ente Público: RÉGIMEN ESTATAL DE PROTECCIÓN SOCIAL EN SALUD DEL ESTADO DE AGUASCALIENTES

**NO APLICA**

Bajo protesta de decir verdad declaramos que los Estados Financieros y sus Notas son razonablemente correctos y responsabilidad del emisor

DR. MIGUEL ÁNGEL PIZA JIMÉNEZ  
DIRECTOR DEL REPSS

LIC. GISELA MARTÍNEZ HERNÁNDEZ  
DIRECTORA DE FINANCIAMIENTO Y  
ADMINISTRACIÓN DEL REPSS

PODER EJECUTIVO / LEGISLATIVO / JUDICIAL / AUTÓNOMO / SECTOR PARAESTATAL

### RADIO Y TELEVISIÓN DE AGUASCALIENTES

RyTA a lo largo de su historia, se ha caracterizado por ser un medio de comunicación que a través de su programación busca reflejar fielmente la realidad de nuestro estado, siendo éste una ventana para que en otras latitudes de México y el Mundo se conozca la rica cultura que nos envuelve. Desde su creación el 12 de octubre de 1977 formando parte del Instituto Cultural de Aguascalientes como Canal 10, fue ésa una de sus metas. Y después, como organismo descentralizado a partir del 1 de Diciembre de 1987 retomaron ese mismo proyecto: ser el canal gubernamental del Estado de Aguascalientes, llevando el nombre de X.H.C.G.A. Canal 6, a partir de las cero horas del 31 de diciembre del 2015 se formaliza la transmisión del canal 26 televisión digital terrestre cubriendo el 96% de los televidentes del estado.

También nuestras estaciones de radio han apostado al cambio, pues desde su creación en 1987 y ya formando parte de este organismo, radio 1320 AM ha hecho un esfuerzo para no quedarse atrás en materia de comunicaciones; ha tomado distintos rostros y esencias para conservar su estilo. Además de sus continuos cambios en su identidad (Radio Casa de la Cultura, Radio Instituto Cultural de Aguascalientes, La voz del estado, Radio Solidaridad), Radio 1320 AM también ha sufrido cambios en su programación, audiencia y objetivos, a partir del 2015 emigra a frecuencia modulada en el 98.1 de FM, siendo el más importante la fundación de 92.7 FM (año 2005), el cual comienza a definir el rumbo a seguir de cada estación, en donde actualmente, Tele radio 98.1 FM tiene como objetivo promover la cultura y tradición de México teniendo un lugar especial para Aguascalientes y sus municipios. Mientras que 92.7 FM busca introducir al radio escucha en una perspectiva global, ofreciendo un alternativa que muestra una propuesta internacional distinta a la comercial.

Dotadas de tecnología de punta, nuestras emisoras enfrentan el reto de la conversión analógica a la digital, y tenemos como meta dar entretenimiento a más de un millón de habitantes en el estado, difundiendo una programación balanceada, y una oferta atractiva para toda la familia, a través del esfuerzo de productores, técnicos, camarógrafos, diseñadores y el talento artístico. Hemos evolucionado buscando permanecer y generar una cultura humanista sin esperar ser sinónimo de tedio. En cambio, proponemos una imagen actual y dinámica con programación incluyente y para toda la población. Buscando ser: *"La señal de todos"*

Cuenta Pública 2016  
Estado de Actividades  
Del 1 de enero al 31 de diciembre de 2016 y 2015  
(Pesos)

RADIO Y TELEVISION DE AGUASCALIENTES

Ente Público:

Concepto	2016	2015	Concepto	2016	2015
<b>INGRESOS Y OTROS BENEFICIOS</b>			<b>GASTOS Y OTRAS PÉRDIDAS</b>		
Ingresos de la Gestión	2,373,884	5,408,061	Gastos de Funcionamiento	35,331,832	44,639,509
Impuestos	0	0	Servicios Personales	24,726,767	24,127,371
Cuotas y Aportaciones de Seguridad Social	0	0	Materiales y Suministros	1,274,372	2,878,074
Contribuciones de Mejoras	0	0	Servicios Generales	9,330,703	17,634,064
Derechos	0	0			
Productos de Tipo Corriente	19,414	53,270	<b>Transferencia, Asignaciones, Subsidios y Otras Ayudas</b>	<b>170</b>	<b>20,260</b>
Aprovechamientos de Tipo Corriente	1,663	0	Transferencias Internas y Asignaciones al Sector Público	0	0
Ingresos por Venta de Bienes y Servicios	2,352,807	5,354,791	Transferencias al Resto del Sector Público	0	0
Ingresos no Comprendidos en las Fracciones de la Ley de Ingresos Causados en Ejercicios Fiscales Anteriores Pendientes de Liquidación o Pago	0	0	Subsidios y Subvenciones	0	0
			Ayudas Sociales	0	20,100
			Pensiones y Jubilaciones	0	0
<b>Participaciones, Aportaciones, Transferencias, Asignaciones, Subsidios y Otras Ayudas</b>	<b>33,656,268</b>	<b>81,657,030</b>			
Participaciones y Aportaciones	0	0	Transferencias a Fideicomisos, Mandatos y Contratos Análogos	0	0
Transferencia, Asignaciones, Subsidios y Otras ayudas	33,656,268	81,657,030	Transferencias a la Seguridad Social	0	0
			Donativos	170	160
<b>Otros Ingresos y Beneficios</b>	<b>0</b>	<b>0</b>	Transferencias al Exterior	0	0
Ingresos Financieros	0	0			
Incremento por Variación de Inventarios	0	0	<b>Participaciones y Aportaciones</b>	<b>0</b>	<b>0</b>
Disminución del Exceso de Estimaciones por Pérdida o Deterioro u Obsolescencia	0	0	Participaciones	0	0
Otros Ingresos y Beneficios Varios	0	0	Aportaciones	0	0
			Convenios	0	0
<b>Total de Ingresos y Otros Beneficios</b>	<b>36,030,152</b>	<b>87,065,091</b>			
			<b>Intereses, Comisiones y Otros Gastos de la Deuda Pública</b>	<b>0</b>	<b>0</b>
			Intereses de la Deuda Pública	0	0
			Comisiones de la Deuda Pública	0	0
			Gastos de la Deuda Pública	0	0
			Costo por Coberturas	0	0
			Apoyos Financieros	0	0
			<b>Otros Gastos y Pérdidas Extraordinarias</b>	<b>0</b>	<b>0</b>
			Estimaciones, Depreciaciones, Deterioros, Obsolescencia y Amortizaciones	0	0
			Provisiones	0	0
			Disminución de Inventarios	0	0
			Aumento por Insuficiencia de Estimaciones por Pérdida o Deterioro y Obsolescencia	0	0
			Aumento por Insuficiencia de Provisiones	0	0
			Otros Gastos	0	0
			<b>Inversión Pública</b>	<b>0</b>	<b>0</b>
			Inversión Pública no Capitalizable	0	0
			<b>Total de Gastos y Otras Pérdidas</b>	<b>35,332,002</b>	<b>44,659,769</b>
			<b>Resultados del Ejercicio (Ahorro/Desahorro)</b>	<b>698,150</b>	<b>42,405,322</b>

Bajo protesta de decir verdad declaramos que los Estados Financieros y sus Notas son razonablemente correctos y responsabilidad del emisor

LIC. JOSE LUIS MARQUEZ DIAZ  
DIRECTOR GENERAL

C. REYNALDO MELCHOR MENDEZ DOMINGUEZ  
DIRECTOR ADMINISTRATIVO

Cuenta Pública 2016  
Estado de Situación Financiera  
Al 31 de diciembre de 2016 y 2015  
(Pesos)

RADIO Y TELEVISION DE AGUASCALIENTES

Ente Público:

CONCEPTO	Año	2016	2015	CONCEPTO	2016	2015
<b>ACTIVO</b>				<b>PASIVO</b>		
<b>Activo Circulante</b>				<b>Pasivo Circulante</b>		
Efectivo y Equivalentes		2,555,352	6,770,886	Cuentas por Pagar a Corto Plazo	707,046	5,496,154
Derechos a Recibir Efectivo o Equivalentes		59,246	4,812	Documentos por Pagar a Corto Plazo	0	0
Derechos a Recibir Bienes o Servicios		0	0	Porción a Corto Plazo de la Deuda Pública a Largo Plazo	0	0
Inventarios		0	0	Títulos y Valores a Corto Plazo	0	0
Almacenes		0	0	Pasivos Diferidos a Corto Plazo	0	0
Estimación por Pérdida o Deterioro de Activos Circulantes		46,238	55,447	Fondos y Bienes de Terceros en Garantía y/o Administración a Corto Plazo	0	0
Otros Activos Circulantes		0	0	Provisiones a Corto Plazo	0	0
<b>Total de Activos Circulantes</b>		<b>2,660,836</b>	<b>6,831,145</b>	Otros Pasivos a Corto Plazo	0	0
<b>Activo No Circulante</b>				<b>Total de Pasivos Circulantes</b>	<b>707,046</b>	<b>5,496,154</b>
Inversiones Financieras a Largo Plazo		0	0	<b>Pasivo No Circulante</b>		
Derechos a Recibir Efectivo o Equivalentes a Largo Plazo		0	0	Cuentas por Pagar a Largo Plazo	0	0
Bienes Inmuebles, Infraestructura y Construcciones en Proceso		767,752	767,752	Documentos por Pagar a Largo Plazo	0	231,980
Bienes Muebles		135,340,610	135,741,980	Deuda Pública a Largo Plazo	0	0
Activos Intangibles		1,627,916	1,575,416	Pasivos Diferidos a Largo Plazo	0	0
Depreciación, Deterioro y Amortización Acumulada de Bienes		-37,440,718	-37,440,718	Fondos y Bienes de Terceros en Garantía y/o en Administración a Largo Plazo	0	0
Activos Diferidos		0	451,157	Provisiones a Largo Plazo	590,017	168,756
Estimación por Pérdida o Deterioro de Activos no Circulantes		0	0	<b>Total de Pasivos No Circulantes</b>	<b>590,017</b>	<b>400,736</b>
Otros Activos no Circulantes		0	0	<b>Total del Pasivo</b>	<b>1,297,063</b>	<b>5,896,890</b>
<b>Total de Activos No Circulantes</b>		<b>100,295,560</b>	<b>101,095,687</b>	<b>HACIENDA PÚBLICA/PATRIMONIO</b>		
<b>Total del Activo</b>		<b>102,956,396</b>	<b>107,926,732</b>	<b>Hacienda Pública/Patrimonio Contribuido</b>		
				Aportaciones	0	0
				Donaciones de Capital	0	0
				Actualización de la Hacienda Pública / Patrimonio	0	0
				<b>Hacienda Pública/Patrimonio Generado</b>	<b>101,669,333</b>	<b>102,029,842</b>
				Resultados del Ejercicio (Ahorro / Desahorro)	698,150	42,405,322
				Resultados de Ejercicios Anteriores	100,961,183	59,624,520
				Revalúos	0	0
				Reservas	0	0
				Rectificaciones de Resultados de Ejercicios Anteriores	0	0
				<b>Exceso o Insuficiencia en la Actualización de la Hacienda Pública/Patrimonio</b>	<b>0</b>	<b>0</b>
				Resultado por Posición Monetaria	0	0
				Resultado por Tenencia de Activos no Monetarios	0	0
				<b>Total Hacienda Pública/ Patrimonio</b>	<b>101,669,333</b>	<b>102,029,842</b>
				<b>Total del Pasivo y Hacienda Pública / Patrimonio</b>	<b>102,956,396</b>	<b>107,926,732</b>

Bajo protesta de decir verdad declaramos que los Estados Financieros y sus Notas son razonablemente correctos y responsabilidad del emisor

LIC. JOSE LUIS MARQUEZ DIAZ  
DIRECTOR GENERAL

C. REYNALDO MELCHOR MENDEZ DOMINGUEZ  
DIRECTOR ADMINISTRATIVO

Cuenta Pública 2016  
Estado de Cambios en la Situación Financiera  
Del 1 de enero al 31 de diciembre de 2016 y 2015  
(Pesos)

Ente Público: RADIO Y TELEVISION DE AGUASCALIENTES

Concepto	Origen	Aplicación	Concepto	Origen	Aplicación
<b>ACTIVO</b>	<b>5,077,270</b>	<b>106,984</b>	<b>PASIVO</b>	<b>421,261</b>	<b>5,021,088</b>
<b>Activo Circulante</b>	<b>4,224,743</b>	<b>54,434</b>	<b>Pasivo Circulante</b>	<b>0</b>	<b>4,789,108</b>
Efectivo y Equivalentes	4,215,534	0	Cuentas por Pagar a Corto Plazo	0	4,789,108
Derechos a Recibir Efectivo o Equivalentes	0	54,434	Documentos por Pagar a Corto Plazo	0	0
Derechos a Recibir Bienes o Servicios	0	0	Porción a Corto Plazo de la Deuda Pública a Largo Plazo	0	0
Inventarios	0	0	Títulos y Valores a Corto Plazo	0	0
Almacenes	0	0	Titulos y Bienes a Corto Plazo	0	0
Estimación por Pérdida o Deterioro de Activos Circulantes	9,209	0	Fondos y Bienes de Terceros en Garantía y/o Administración a Corto Plazo	0	0
Otros Activos Circulantes	0	0	Provisiones a Corto Plazo	0	0
			Otros Pasivos a Corto Plazo	0	0
<b>Activo No Circulante</b>	<b>852,527</b>	<b>52,500</b>	<b>Pasivo No Circulante</b>	<b>421,261</b>	<b>231,980</b>
Inversiones Financieras a Largo Plazo	0	0	Cuentas por Pagar a Largo Plazo	0	0
Derechos a Recibir Efectivo o Equivalentes a Largo Plazo	0	0	Documentos por Pagar a Largo Plazo	0	231,980
Bienes Inmuebles, Infraestructura y Construcciones en Proceso	0	0	Deuda Pública a Largo Plazo	0	0
Bienes Muebles	401,370	0	Pasivos Diferidos a Largo Plazo	0	0
Activos Intangibles	0	52,500	Fondos y Bienes de Terceros en Garantía y/o en Administración a Largo Plazo	0	0
Depreciación, Deterioro y Amortización Acumulada de Bienes	0	0	Provisiones a Largo Plazo	421,261	0
Activos Diferidos	451,157	0			
Estimación por Pérdida o Deterioro de Activos no Circulantes	0	0	<b>HACIENDA PÚBLICA/ PATRIMONIO</b>	<b>698,150</b>	<b>1,068,659</b>
Otros Activos no Circulantes	0	0	<b>Hacienda Pública/Patrimonio Contribuido</b>	<b>0</b>	<b>0</b>
			Aportaciones	0	0
			Donaciones de Capital	0	0
			Actualización de la Hacienda Pública / Patrimonio	0	0
			<b>Hacienda Pública/Patrimonio Generado</b>	<b>698,150</b>	<b>1,068,659</b>
			Resultados del Ejercicio (Ahorro / Desahorro)	698,150	0
			Resultados de Ejercicios Anteriores	0	1,068,659
			Revalúos	0	0
			Reservas	0	0
			Rectificaciones de Resultados de Ejercicios Anteriores	0	0
			<b>Exceso o Insuficiencia en la Actualización de la Hacienda Pública/Patrimonio</b>	<b>0</b>	<b>0</b>
			Resultado por Posición Monetaria	0	0
			Resultado por Tenencia de Activos no Monetarios	0	0

Bajo protesta de decir verdad declaramos que los Estados Financieros y sus Notas son razonablemente correctos y responsabilidad del emisor

LIC. JOSE LUIS MARQUEZ DIAZ  
DIRECTOR GENERAL

C. REYNALDO MELCHOR MENDEZ DOMINGUEZ  
DIRECTOR ADMINISTRATIVO

Cuenta Pública 2016  
Estado Analítico del Activo  
Del 1 de enero al 31 de diciembre de 2016  
(Pesos)

RADIO Y TELEVISION DE AGUASCALIENTES

Ente Público:

Concepto	Saldo Inicial 1	Cargos del Periodo 2	Abonos del Periodo 3	Saldo Final 4 = (1+2-3)	Variación del Periodo (4-1)
<b>ACTIVO</b>	<b>107,926,732</b>	<b>104,528,808</b>	<b>109,499,144</b>	<b>102,956,396</b>	<b>-4,970,336</b>
<b>Activo Circulante</b>	<b>6,831,145</b>	<b>105,328,835</b>	<b>109,499,144</b>	<b>2,660,836</b>	<b>-4,170,309</b>
Efectivo y Equivalentes	6,770,886	66,306,857	70,522,391	2,555,352	-4,215,534
Derechos a Recibir Efectivo o Equivalentes	4,812	39,002,702	38,948,268	59,246	54,434
Derechos a Recibir Bienes o Servicios	0	28,485	28,485	0	0
Inventarios	0	0	0	0	0
Almacenes	0	0	0	0	0
Estimación por Pérdida o Deterioro de Activos Circulantes	55,447	-9,209	0	46,238	-9,209
Otros Activos Circulantes	0	0	0	0	0
<b>Activo No Circulante</b>	<b>101,095,587</b>	<b>-800,027</b>	<b>0</b>	<b>100,295,560</b>	<b>-800,027</b>
Inversiones Financieras a Largo Plazo	0	0	0	0	0
Derechos a Recibir Efectivo o Equivalentes a Largo Plazo	0	0	0	0	0
Bienes Inmuebles, Infraestructura y Construcciones en Proceso	767,752	0	0	767,752	0
Bienes Muebles	135,741,980	-401,370	0	135,340,610	-401,370
Activos Intangibles	1,575,416	52,500	0	1,627,916	52,500
Depreciación, Deterioro y Amortización Acumulada de Bienes	-37,440,718	0	0	-37,440,718	0
Activos Diferidos	451,157	-451,157	0	0	-451,157
Estimación por Pérdida o Deterioro de Activos no Circulantes	0	0	0	0	0
Otros Activos no Circulantes	0	0	0	0	0

Bajo protesta de decir verdad declaramos que los Estados Financieros y sus Notas son razonablemente correctos y responsabilidad del emisor

LIC. JOSE LUIS MARQUEZ DIAZ  
DIRECTOR GENERAL

C. REYNALDO MELCHOR MENDEZ DOMINGUEZ  
DIRECTOR ADMINISTRATIVO

Cuenta Pública 2016  
 Estado Analítico de la Deuda y Otros Pasivos  
 Del 1 de enero al 31 de diciembre de 2016  
 (Pesos)

Ente Público: RADIO Y TELEVISION DE AGUASCALIENTES

Denominación de las Deudas	Moneda de Contratación	Institución o País Acreedor	Saldo Inicial del Periodo	Saldo Final del Periodo
<b>DEUDA PÚBLICA</b>				
<b>Deuda Interna</b>				
<b>Corto Plazo</b>				
Instituciones de Crédito			0	0
Títulos y Valores			0	0
Arrendamientos Financieros			0	0
<b>Deuda Externa</b>				
Organismos Financieros Internacionales			0	0
Deuda Bilateral			0	0
Títulos y Valores			0	0
Arrendamientos Financieros			0	0
<b>Subtotal a Corto Plazo</b>			0	0
<b>Deuda Interna</b>				
<b>Largo Plazo</b>				
Instituciones de Crédito			0	0
Títulos y Valores			0	0
Arrendamientos Financieros			0	0
<b>Deuda Externa</b>				
Organismos Financieros Internacionales			0	0
Deuda Bilateral			0	0
Títulos y Valores			0	0
Arrendamientos Financieros			0	0
<b>Subtotal a Largo Plazo</b>			0	0
<b>Otros Pasivos</b>			5,896,890	1,297,063
<b>Total Deuda y Otros Pasivos</b>			<b>5,896,890</b>	<b>1,297,063</b>

Bajo protesta de decir verdad declaramos que los Estados Financieros y sus Notas son razonablemente correctos y responsabilidad del emisor

LIC. JOSE LUIS MARQUEZ DIAZ  
 DIRECTOR GENERAL

C. REYNALDO MELCHOR MENDEZ DOMINGUEZ  
 DIRECTOR ADMINISTRATIVO

**Cuenta Pública 2016**  
**Estado de Variación en la Hacienda Pública**  
**Del 1 de enero al 31 de diciembre de 2016**  
 (pesos)

**RADIO Y TELEVISION DE AGUASCALIENTES**

Ente Público:

Concepto	Hacienda Pública/Patrimonio Contribuido	Hacienda Pública/Patrimonio Generado de Ejercicios Anteriores	Hacienda Pública/Patrimonio Generado del Ejercicio	Ajustes por Cambios de Valor	TOTAL
<b>Rectificaciones de Resultados de Ejercicios Anteriores</b>					
<b>Patrimonio Neto Inicial Ajustado del Ejercicio</b>	0	0	0	0	0
Aportaciones	0	0	0	0	0
Donaciones de Capital	0	0	0	0	0
Actualización de la Hacienda Pública/Patrimonio	0	0	0	0	0
<b>Variaciones de la Hacienda Pública/Patrimonio Neto del Ejercicio</b>					
Resultados del Ejercicio (Ahorro/Desahorro)	0	59,624,520	42,405,322	0	102,029,842
Resultados de Ejercicios Anteriores	0	59,624,520	42,405,322	0	42,405,322
Revalúos	0	0	0	0	0
Reservas	0	0	0	0	0
<b>Hacienda Pública/Patrimonio Neto Final del Ejercicio 2015</b>	<b>0</b>	<b>59,624,520</b>	<b>42,405,322</b>	<b>0</b>	<b>102,029,842</b>
<b>Cambios en la Hacienda Pública/Patrimonio Neto del Ejercicio 2016</b>					
Aportaciones	0	0	0	0	0
Donaciones de Capital	0	0	0	0	0
Actualización de la Hacienda Pública/Patrimonio	0	0	0	0	0
<b>Variaciones de la Hacienda Pública/Patrimonio Neto del Ejercicio</b>					
Resultados del Ejercicio (Ahorro/Desahorro)	0	41,336,663	698,150	0	42,034,813
Resultados de Ejercicios Anteriores	0	41,336,663	698,150	0	698,150
Revalúos	0	0	0	0	0
Reservas	0	0	0	0	0
<b>Saldo Neto en la Hacienda Pública / Patrimonio 2016</b>	<b>0</b>	<b>100,961,183</b>	<b>698,150</b>	<b>0</b>	<b>101,659,333</b>

Bajo protesta de decir verdad declaramos que los Estados Financieros y sus Notas son razonablemente correctos y responsabilidad del emisor

LIC. JOSE LUIS MARQUEZ DIAZ  
 DIRECTOR GENERAL

C. REYNALDO MELCHOR MENDEZ DOMINGUEZ  
 DIRECTOR ADMINISTRATIVO



Cuenta Pública 2016  
Estado de Flujos de Efectivo  
Del 1 de enero al 31 de diciembre de 2016 y 2015  
(Pesos)

RADIO Y TELEVISION DE AGUASCALIENTES

Ente Público:

Concepto	2016	2015	Concepto	2016	2015
<b>Flujos de Efectivo de las Actividades de Gestión</b>					
<b>Origen</b>	<b>36,030,152</b>	<b>87,065,091</b>	<b>Origen</b>	<b>0</b>	<b>0</b>
Impuestos	0	0	Bienes Inmuebles, Infraestructura y Construcciones en Proceso	0	0
Cuotas y Aportaciones de Seguridad Social	0	0	Bienes Muebles	0	0
Contribuciones de mejoras	0	0	Otros Orígenes de Inversión	0	0
Derechos	0	0			
Productos de Tipo Corriente	19,414	53,270	<b>Aplicación</b>	<b>727,602</b>	<b>47,898,388</b>
Aprovechamientos de Tipo Corriente	1,663	0	Bienes Inmuebles, Infraestructura y Construcciones en Proceso	0	451,157
Ingresos por Venta de Bienes y Servicios	2,352,807	5,354,791	Bienes Muebles	675,102	47,096,339
Ingresos no Comprendidos en las Fracciones de la Ley de Ingresos Causados en Ejercicios Fiscales Anteriores Pendientes de Liquidación o Pago	0	0	Otras Aplicaciones de Inversión	52,500	350,862
Participaciones y Aportaciones	0	0	<b>Flujos Netos de Efectivo por Actividades de Inversión</b>	<b>-727,602</b>	<b>-47,898,388</b>
Transferencias, Asignaciones y Subsidios y Otras Ayudas	33,656,268	81,657,030			
Otros Orígenes de Operación	0	0			
<b>Aplicación</b>	<b>39,518,084</b>	<b>50,686,210</b>	<b>Flujo de Efectivo de las Actividades de Financiamiento</b>		
Servicios Personales	24,557,446	22,290,536	<b>Origen</b>	<b>0</b>	<b>0</b>
Materiales y Suministros	1,251,289	2,874,244	Endeudamiento Neto	0	0
Servicios Generales	9,197,148	17,229,441	Interno	0	0
			Externo	0	0
Transferencias Internas y Asignaciones al Sector Público	0	0	Otros Orígenes de Financiamiento	0	0
Transferencias al resto del Sector Público	0	0			
Subsidios y Subvenciones	0	0	<b>Aplicación</b>	<b>0</b>	<b>0</b>
Ayudas Sociales	0	20,100	Servicios de la Deuda	0	0
Pensiones y Jubilaciones	0	0	Interno	0	0
Transferencias a Fiducisarios, Mandatos y Contratos Análogos	0	0	Externo	0	0
Transferencias a la Seguridad Social	0	0	Otras Aplicaciones de Financiamiento	0	0
Donativos	170	160			
Transferencias al Exterior	0	0	<b>Flujos netos de Efectivo por Actividades de Financiamiento</b>	<b>0</b>	<b>0</b>
Participaciones	0	0			
Aportaciones	0	0	<b>Incremento/Disminución Neta en el Efectivo y Equivalentes al Efectivo</b>	<b>-4,215,534</b>	<b>-11,519,477</b>
Convenios	0	0			
Otras Aplicaciones de Operación	4,512,031	8,271,729			
<b>Flujos Netos de Efectivo por Actividades de Operación</b>	<b>-3,487,932</b>	<b>36,378,881</b>	<b>Efectivo y Equivalente al Efectivo al Inicio del Ejercicio</b>	<b>6,770,886</b>	<b>18,290,363</b>
			<b>Efectivo y Equivalente al Efectivo al Final del Ejercicio</b>	<b>2,555,352</b>	<b>6,770,886</b>

Bajo protesta de decir verdad declaramos que los Estados Financieros y sus Notas son razonablemente correctos y responsabilidad del emisor

LIC. JOSE LUIS MARQUEZ DIAZ  
DIRECTOR GENERAL

C. REYNALDO MELCHOR MENDEZ DOMINGUEZ  
DIRECTOR ADMINISTRATIVO

**Cuenta Pública 2016**

**Pasivos Contingentes**

Al 31 de diciembre de 2016 y 2015

(Pesos)

**Ente Público: RADIO Y TELEVISION DE AGUASCALIENTES**

Enumerar sus pasivos contingentes correspondiente al periodo que se informa:

1. Liquidación al personal de confianza	590,017
2. Indemnizaciones por jubilaciones	
3. Provisión para demandas, Juicios a largo plazo y Liquidaciones	590,017
<b>TOTAL</b>	<b>590,017</b>

Bajo protesta de decir verdad declaramos que los Estados Financieros y sus Notas son razonablemente correctos y responsabilidad del emisor

\_\_\_\_\_  
 LIC. JOSE LUIS MARQUEZ DIAZ  
 DIRECTOR GENERAL

\_\_\_\_\_  
 C. REYNALDO MELCHOR MENDEZ DOMINGUEZ  
 DIRECTOR ADMINISTRATIVO

## A) NOTAS DE DESGLOSE

## D) NOTAS AL ESTADO DE SITUACIÓN FINANCIERA

## Activo

## 1. Efectivo y Equivalentes

Se integra de la siguiente manera:

CUENTA	DICIEMBRE 2016	DICIEMBRE 2015
EFFECTIVO	0	51
BANCOS/TESORERIA	2,555,352	6,770,835
<b>TOTAL</b>	<b>2,555,352</b>	<b>6,770,886</b>

## 2. Derechos a recibir Efectivo y Equivalentes y Bienes o Servicios a Recibir

El monto que se encuentra pendiente de cobro al 31 de diciembre de 2016 asciende a la cantidad de: \$ 59,246 correspondiente a los ingresos por recuperar a corto plazo.

## 3. Derechos a recibir Efectivo y Equivalentes y Bienes o Servicios a Recibir

CUENTA	DICIEMBRE 2016	DICIEMBRE 2015
CUENTAS POR COBRAR A CORTO PLAZO	0	0
DEUDORES DIVERSOS POR COBRAR A CORTO PLAZO	0	3
INGRESOS POR RECUPERAR A CORTO PLAZO	59,246	4,810
DEUDORES POR ANTICIPOS DE LA TESORERÍA A CORTO PLAZO	0	
<b>TOTAL</b>	<b>59,246</b>	<b>4,812</b>

## 4. Bienes disponibles para su transformación o consumo (inventarios)

Radio y Televisión de Aguascalientes no cuenta con ningún tipo de bienes para su transformación.

## 5. Almacén

Radio y Televisión de Aguascalientes no cuenta almacén.

## 6. Inversiones Financieras

Radio y Televisión de Aguascalientes no cuenta con ningún tipo de inversiones financieras

## 7. Saldos Aportaciones de Capital

Radio y Televisión de Aguascalientes no tiene aportaciones de capital

## 8. Bienes Muebles, Inmuebles

Los bienes muebles e inmuebles así como la depreciación se integran a continuación:

CUENTA	DICIEMBRE 2016	DICIEMBRE 2015
MOBILIARIO Y EQUIPO DE ADMINISTRACION	23,685,709	23,371,334
MOBILIARIO Y EQUIPO EDUCACIONAL Y RECREATIVO	23,465,635	23,159,254
EQUIPO DE TRANSPORTE	2,226,800	2,226,800
MAQUINARIA, OTROS EQUIPOS Y HERRAMIENTAS	85,962,465	86,984,592
<b>TOTAL</b>	<b>135,340,610</b>	<b>135,741,980</b>

#### 9. Intangibles y diferidos

Los activos intangibles se relacionan a continuación:

CUENTA	DICIEMBRE 2016	DICIEMBRE 2015
SOFTWARE	424	424
PATENTES, MARCAS Y DERECHOS	824,350	771,850
LICENCIAS	379,756	379,756
<b>TOTAL</b>	<b>1,627,916</b>	<b>1,575,416</b>

#### 10. Estimaciones y Deterioros

Radio y Televisión de Aguascalientes no tiene estimaciones

#### 11. Otros Activos

Los otros activos se relacionan a continuación:

CUENTA	DICIEMBRE 2016	DICIEMBRE 2015
DEPOSITOS EN GARANTIA	46,238	55,447
<b>TOTAL</b>	<b>46,238</b>	<b>55,447</b>

#### Pasivo

##### 12. Pasivo Circulante

Las cuentas por pagar a corto plazo se integran a continuación:

CUENTA	DICIEMBRE 2016	DICIEMBRE 2015
SERVICIOS PERSONALES POR PAGAR A CORTO PLAZO	169,311	1,836,835
PROVEEDORES POR PAGAR A CORTO PLAZO	231,778	2,861,364
RETENCIONES Y CONTRIBUCIONES POR PAGAR A CORTO PLA	299,457	791,454
OTRAS CUENTAS POR PAGAR A CORTO PLAZO	6,500	6,501
<b>TOTAL</b>	<b>707,046</b>	<b>5,496,154</b>

##### 13. Pasivo No Circulante

Las cuentas por pagar a largo plazo se integran a continuación:

CUENTA	DICIEMBRE 2016	DICIEMBRE 2015
OTROS DOCUMENTOS POR PAGAR A LARGO PLAZO	0	232,000
PROVISIÓN PARA DEMANDAS Y JUICIOS A LARGO PLAZO	590,017	169,000
<b>TOTAL</b>	<b>590,017</b>	<b>401,000</b>

#### I) NOTAS AL ESTADO DE ACTIVIDADES

##### 1. Ingresos de Gestión

El Organismo cuenta con ingresos principalmente de transferencias e ingresos por venta de bienes y servicios a continuación se integran los montos totales de cada clase:

CUENTA	DICIEMBRE 2016	DICIEMBRE 2015
PRODUCTOS DE TIPO CORRIENTE	18,894	53,270
APROVECHAMIENTOS DE TIPO CORRIENTE	1,663	
DERECHOS		
INGRESOS POR VENTA DE BIENES Y SERVICIOS	2,352,807	5,354,791
APORTACIONES		
CONVENIOS		
TRANSFERENCIAS, ASIGNACIONES, SUBSIDIOS Y OTRAS AYUDAS	33,656,268	81,657,030
<b>TOTAL</b>	<b>36,029,632</b>	<b>87,065,091</b>

##### 2. Gastos y Otras Pérdidas:

A continuación se detallan los gastos:

CUENTA	DICIEMBRE 2016	DICIEMBRE 2015
SERVICIOS PERSONALES	24,726,757	24,127,371
MATERIALES Y SUMINISTROS	1,274,372	2,878,074
SERVICIOS GENERALES	9,330,703	17,634,064
ESTIMACIONES, DEPRECIACIONES, DETERIOROS, OBSOLESC		
AYUDAS SOCIALES	170	20,260
PROYECTOS PRODUCTIVOS Y ACCIONES DE FOMENTO		
<b>TOTAL</b>	<b>35,332,002</b>	<b>44,659,769</b>

#### III) NOTAS AL ESTADO DE VARIACIONES EN LA HACIENDA PUBLICA

#### IV) NOTAS AL ESTADO DE FLUJOS DE EFECTIVO

##### 1. Efectivo y equivalentes

Análisis de los saldos inicial y final que figuran en la última parte del Estado de Flujo de Efectivo en la cuenta de efectivo y equivalentes es como sigue:

CUENTA	DICIEMBRE 2016	DICIEMBRE 2015
EFFECTIVO Y EQUIVALENTES AL EFFECTIVO AL INICIO DEL EJERCICIO	6,770,886	18,290,363
EFFECTIVO Y EQUIVALENTES AL EFFECTIVO AL FINAL DEL EJERCICIO	2,555,352	6,770,886

## 2. Detalle de adquisiciones de bienes muebles e inmuebles

A continuación se detalla el monto global y el porcentaje de las adquisiciones que fueron realizadas en el periodo, el importe de los \$ 727,602 fue devengado en el mes de diciembre con recursos transferencias estatales así como con recurso propio.

CUENTA	DICIEMBRE 2016	PORCENTAJE
MOBILIARIO Y EQUIPO DE ADMINISTRACION	317,108.00	0.88%
MOBILIARIO Y EQUIPO EDUCACIONAL Y RECREATIVO	306,380.00	0.85%
EQUIPO DE TRANSPORTE	-	0.00%
MAQUINARIA, OTROS EQUIPOS Y HERRAMIENTAS	51,614.00	0.14%
ACTIVOS INTANGIBLES	52,500.00	0.15%
<b>TOTAL</b>	<b>727,602.00</b>	<b>2.02%</b>

## 3. Conciliación de los Flujos de Efectivo Netos de las Actividades de Operación

A continuación se presenta la conciliación de flujos netos de las actividades de operación y la cuenta de ahorro y desahorro antes de rubros extraordinario se presenta sin movimientos en el mes de diciembre.

CUENTA	2016	2015
<b>AHORRO/DESAHORRO ANTES DE RUBROS EXTRAORDINARIOS</b>		
MOVIMIENTOS DE PARTIDAS QUE NO AFECTAN EL EFECTIVO		
DEPRECIACION		
AMORTIZACION		
INCREMENTOS EN LAS PROVISIONES		
INCREMENTO EN INVERSIONES PRODUCIDO POR REVALUACIÓN		
GANANCIA/PERDIDA EN VENTA DE PROPEIDAD, PANTA Y EQUIPO		
INCREMENTO EN CUENTAS POR COBRAR		
PERDIDA EXTRAORDINARIA		
<b>TOTAL</b>		

## V) CONCILIACIÓN ENTRE LOS INGRESOS PRESUPUESTARIOS Y CONTABLES, ASÍ COMO ENTRE LOS EGRESOS PRESUPUESTARIOS Y LOS GASTOS CONTABLES

La conciliación se presentará atendiendo a lo dispuesto por la Acuerdo por el que se emite el formato de conciliación entre los ingresos presupuestarios y contables, así como entre los egresos presupuestarios y los gastos contables.

Radio y Televisión de Aguascalientes Conciliación entre los Ingresos Presupuestarios y Contables Del 1 de Enero al 31 de Diciembre de 2016 (Cifras en pesos)	
<b>1. Ingresos Presupuestarios</b>	<b>36,030,151</b>
<b>2. Más ingresos contables no presupuestarios</b>	<b>0</b>
Incremento por variación de inventarios	0
Disminución del exceso de estimaciones por pérdida o deterioro u obsolescencia	0
Disminución del exceso de provisiones	0
Otros ingresos y beneficios varios	0
Otros ingresos contables no presupuestarios	0
<b>3. Menos ingresos presupuestarios no contables</b>	<b>0</b>
Productos de capital	0
Aprovechamientos capital	0
Ingresos derivados de financiamientos	0
Otros Ingresos presupuestarios no contables	0
<b>4. Ingresos Contables (4 = 1 + 2 - 3)</b>	<b>36,030,151</b>

<b>Radio y Televisión de Aguascalientes</b>		
<b>Conciliación entre los Egresos Presupuestarios y los Gastos Contables</b>		
<b>Del 1 de Enero al 31 de Diciembre de 2016</b>		
<b>1. Total de egresos (presupuestarios)</b>		<b>36,059,604</b>
<b>2. Menos egresos presupuestarios no contables</b>		<b>727,602</b>
Mobiliario y equipo de administración	317,108	
Mobiliario y equipo educacional y recreativo	306,380	
Equipo e instrumental médico y de laboratorio	0	
Vehículos y equipo de transporte	0	
Equipo de defensa y seguridad	0	
Maquinaria, otros equipos y herramientas	51,614	
Activos biológicos	0	
Bienes inmuebles	0	
Activos intangibles	52,500	
Obra pública en bienes propios	0	
Acciones y participaciones de capital	0	
Compra de títulos y valores	0	
Inversiones en fideicomisos, mandatos y otros análogos	0	
Provisiones para contingencias y otras erogaciones especiales	0	
Amortización de la deuda pública	0	
Adeudos de ejercicios fiscales anteriores (ADEFAS)	0	
Otros Egresos Presupuestales No Contables	0	
<b>3. Más Gasto Contables No Presupuestales</b>		<b>0</b>
Estimaciones, depreciaciones, deterioros, obsolescencia y amortizaciones	0	
Provisiones	0	
Disminución de inventarios	0	
Aumento por insuficiencia de estimaciones por pérdida o deterioro u obsolescencia	0	
Aumento por insuficiencia de provisiones	0	
Otros Gastos	0	
Otros Gastos Contables No Presupuestales	0	
<b>4. Total de Gasto Contable (4 = 1 - 2 + 3)</b>		<b>35,332,002</b>

**B) NOTAS DE MEMORIA (CUENTAS DE ORDEN)**

Los Estados Financieros de Radio y Televisión de Aguascalientes al 31 de diciembre de 2016 no cuenta con registros de cuentas de orden o notas de memoria

**C) NOTAS DE GESTIÓN ADMINISTRATIVA****1. Introducción**

Los Estados Financieros de los entes públicos, proveen de información financiera a los principales usuarios de la misma, al Congreso y a los ciudadanos.

El objetivo del presente documento es la revelación del contexto y de los aspectos económicos-financieros más relevantes que influyeron en las decisiones del período, y que deberán ser considerados en la elaboración de los estados financieros para la mejor comprensión de los mismos y sus particularidades.

De esta manera, se informa y explica la respuesta del gobierno a las condiciones relacionadas con la información financiera de cada período de gestión; además, de exponer aquellas políticas que podrían afectar la toma de decisiones en períodos posteriores.

**2. Panorama Económico y Financiero**

El Organismo estuvo operando con recurso estatal.

**3. Autorización e Historia**

Radio y Televisión de Aguascalientes, es un organismo público descentralizado con personalidad jurídica y patrimonio propios, creado por medio de Ley por el H. Congreso del Estado de Aguascalientes, y publicado en el Periódico Oficial del Estado, el 11 de enero de 1987.

**4. Organización y Objeto Social**

Es un organismo público descentralizado del Gobierno del Estado, encargado de operar y administrar las estaciones permisionadas: Televisión XHCGA-TV AGUASCALIENTES, CANAL 26(+), Radio XHRTA-FM 98.1 y Radio XHRTA-FM 92.7; para promover las manifestaciones culturales, educativas, económicas y sociales, además, informar y proporcionar entretenimiento a los habitantes del estado.

El Organismo tiene por objeto explotar permisos y concesiones federales para el uso de frecuencias de transmisión radiofónica, transmisión televisiva y promover la difusión en estaciones de radio y televisión las manifestaciones educativas, políticas económicas sociales y culturales de los habitantes del Estado de Aguascalientes, mediante una programación radiofónica y televisiva que estimule la participación de la población y de los gobiernos estatales y municipales.

El Organismo se rige con base en su Estatuto Orgánico, en lo relativo a su estructura y a las facultades y funciones correspondientes a las distintas áreas que lo integran. Para tal efecto cuenta con disposiciones generales referentes a la naturaleza y características del Organismo, a sus órganos de administración a las unidades que integran a estos últimos a la vigilancia y demás que lo requieran para su regulación interna conforme lo establecido por esta ley.

Las relaciones de trabajo entre el Organismo y su personal se regirán por el Estatuto de los Trabajadores al Servicio del Estado de Aguascalientes, y quedan integrados al régimen de pensiones civiles previsto por dicho estatuto.

La dirección y administración del Organismo corresponderá a la Junta Directiva y a la Dirección General. La Junta Directiva está integrada por un presidente que es el gobernador del estado por 6 vocales, cada miembro propietario tendrá un suplente que será designado por el titular y contará con las mismas facultades que los propietarios en caso de ausencia de éstos.

La Junta Directiva es la autoridad suprema del Organismo. Podrá acordar, con base en los lineamientos y prioridades que establezca la ley, la realización de todas las operaciones inherentes al objeto y delegar discrecionalmente en la dirección General sus facultades, salvo las que sean indelegables legalmente o conforme a lo que se establece la ley de creación del Organismo.

#### **5. Bases de Preparación de los Estados Financieros**

La preparación de los estados financieros está regida de acuerdo a la normatividad emitida por el Consejo Nacional de Armonización Contable (CONAC)

El reconocimiento de los activos esta registrado a su valor histórico soportado con facturas desde el ejercicio 1994 a la fecha.

Se utilizan los postulados básicos para sustentar la manera técnica el registro de las operaciones, la elaboración y presentación de los estados financieros; basados en su razonamiento, eficiencia demostrada, respaldo en legislación especializada y aplicación de la Ley general de contabilidad gubernamental, con la finalidad de uniformar los métodos procedimientos y prácticas contables.

Radio y Televisión aplica normatividad supletoria en las siguientes leyes Estatuto jurídico de los trabajadores al servicio de los gobiernos del estado de Aguascalientes, sus municipios y organismos descentralizados, así como del Manual de lineamientos y políticas generales para el control de los recursos de las dependencias y entidades del gobierno del estado de Aguascalientes.

#### **6. Políticas de Contabilidad Significativas**

Radio y Televisión de Aguascalientes actualmente no está utilizando métodos de actualización de valor de activos pasivos y hacienda pública y/o patrimonio.

Se informa sobre la realización de operaciones en moneda extranjera dólares por lo que tiene un efecto en la información financiera gubernamental, debido a que el tipo de cambio en los últimos meses ha estado fluctuando mucho a la alza. No se cuenta con ningún método de valuación de inversiones en capital e inventarios. Se tiene una reserva para contingencias por la cantidad de: \$ 590,017 para cubrir gastos de indemnizaciones y primas de antigüedad de personal que se pensaba jubilar en el ejercicio 2016.

#### **7. Posición en Moneda Extranjera y Protección por Riesgo Cambiario**

Se informa que se tiene un proveedor de servicio satelital de \$ 11,640 dólares el cual se había presupuestado a un tipo de cambio de \$ 17 pesos y en el mes de diciembre se liquido a un tipo de cambio de: 20.38 con una pérdida cambiaria de \$ 39,432, se informa que no se tiene ningún método de protección de riesgo por variaciones en el tipo de cambio por lo que Radio y Televisión de Aguascalientes tiene que absorber el total de la pérdida cambiaria.

#### **8. Reporte Analítico del Activo**

Radio y Televisión de Aguascalientes actualmente no tiene definido los porcentajes de depreciación o vida útil.

#### **9. Fideicomisos, Mandatos y Análogos**

Radio y Televisión de Aguascalientes no tiene fideicomisos o mandatos.



**10. Reporte de la Recaudación**

A continuación se muestra un reporte de los ingresos propios recaudados al 31 de diciembre de 2016:

CUENTA	DICIEMBRE 2016
INGRESOS PROPIOS PRESUPUESTADOS	656,700.00
INGRESOS PROPIOS RECAUDADOS	2,352,807.00
TOTAL	1,696,107.00

Se observa que al mes de diciembre se obtuvo una recaudación acumulada superior a la presupuestada por la cantidad de: \$ 1,696,107.

**11. Información sobre la Deuda y el Reporte Analítico de la Deuda**

Radio y Televisión de Aguascalientes no tiene deuda

**12. Calificaciones otorgadas**

Radio y Televisión de Aguascalientes no cuenta con calificaciones

**13. Proceso de Mejora**

Las principales políticas de control interno se encuentran establecidas en el Manual de lineamientos y políticas generales para el control de las dependencias y entidades del gobierno del estado de Aguascalientes.

**14. Información por Segmentos**

Radio y Televisión de Aguascalientes no tiene información por segmentos

**15. Eventos Posteriores al Cierre**

Radio y Televisión de Aguascalientes no tiene información al respecto

**16. Partes Relacionadas**

En Radio y Televisión de Aguascalientes no existen operaciones con partes relacionadas que pudieran ejercer influencia significativa sobre la toma de decisiones financieras y operativas.

---

LIC. JOSE LUIS MARQUEZ DÍAZ  
DIRECTOR GENERAL

---

C. REYNALDO MELCHOR MENDEZ DOMINGUEZ  
DIRECTOR ADMINISTRATIVO

**Cuenta Pública 2016**  
**Estado Analítico de Ingresos**  
**Del 1 de enero al 31 de diciembre de 2016**  
**(Pesos)**

**Ente Público: RADIO Y TELEVISION DE AGUASCALIENTES**

Rubro de Ingresos	Ingreso					Diferencia (6 = 5 - 1)
	Estimado (1)	Ampliaciones y Reducciones (2)	Modificado (3 = 1 + 2)	Devengado (4)	Recaudado (5)	
Impuestos	0	0	0	0	0	0
Cuotas y Aportaciones de Seguridad Social	0	0	0	0	0	0
Contribuciones de Mejoras	0	0	0	0	0	0
Derechos	0	0	0	0	0	0
Productos	0	0	0	19,414	19,414	19,414
Corriente	0	0	0	19,414	19,414	19,414
Capital	0	0	0	0	0	0
Aprovechamientos	0	0	0	1,663	1,663	1,663
Corriente	0	0	0	1,663	1,663	1,663
Capital	0	0	0	0	0	0
Ingresos por Ventas de Bienes y Servicios	656,700	2,425,668	3,082,368	2,352,807	2,352,807	1,696,107
Participaciones y Aportaciones	0	0	0	0	0	0
Transferencias, Asignaciones, Subsidios y Otras Ayudas	33,018,300	638,268	33,656,568	33,656,268	33,656,268	637,968
Ingresos Derivados de Financiamientos	0	0	0	0	0	0
<b>Total</b>	<b>33,675,000</b>	<b>3,063,936</b>	<b>36,738,936</b>	<b>36,030,152</b>	<b>36,030,152</b>	<b>2,355,152</b>
				<b>Ingresos excedentes*</b>		

**Ingreso**

Estado Analítico de Ingresos Por Fuente de Financiamiento	Ingreso					Diferencia (6 = 5 - 1)
	Estimado (1)	Ampliaciones y Reducciones (2)	Modificado (3 = 1 + 2)	Devengado (4)	Recaudado (5)	
<b>Ingresos del Gobierno</b>	<b>0</b>	<b>0</b>	<b>0</b>	<b>21,077</b>	<b>21,077</b>	<b>21,077</b>
Impuestos	0	0	0	0	0	0
Contribuciones de Mejoras	0	0	0	0	0	0
Derechos	0	0	0	0	0	0
Productos	0	0	0	19,414	19,414	19,414
Corriente	0	0	0	19,414	19,414	19,414
Capital	0	0	0	0	0	0
Aprovechamientos	0	0	0	1,663	1,663	1,663
Corriente	0	0	0	1,663	1,663	1,663
Capital	0	0	0	0	0	0
Participaciones y Aportaciones	0	0	0	0	0	0
Transferencias, Asignaciones, Subsidios y Otras Ayudas	0	0	0	0	0	0
<b>Ingresos de Organismos y Empresas</b>	<b>33,675,000</b>	<b>3,063,936</b>	<b>36,738,936</b>	<b>36,003,075</b>	<b>36,003,075</b>	<b>2,334,075</b>
Cuotas y Aportaciones de Seguridad Social	0	0	0	0	0	0
Ingresos por Ventas de Bienes y Servicios	656,700	2,425,668	3,082,368	2,352,807	2,352,807	1,696,107
Transferencias, Asignaciones, Subsidios y Otras Ayudas	33,018,300	638,268	33,656,568	33,656,268	33,656,268	637,968
<b>Ingresos derivados de financiamiento</b>	<b>0</b>	<b>0</b>	<b>0</b>	<b>0</b>	<b>0</b>	<b>0</b>
Ingresos Derivados de Financiamientos	0	0	0	0	0	0
<b>Total</b>	<b>33,675,000</b>	<b>3,063,936</b>	<b>36,738,936</b>	<b>36,030,152</b>	<b>36,030,152</b>	<b>2,355,152</b>
				<b>Ingresos excedentes*</b>		

\* Los ingresos excedentes se presentan para efectos de cumplimiento de la Ley General de Contabilidad Gubernamental y el importe reflejado debe ser siempre mayor a cero

Cuenta Pública 2016 Estado Analítico del Ejercicio del Presupuesto de Egresos Clasificación Administrativa Del 1 de enero al 31 de diciembre de 2016 (Pesos) Ente Público: RADIO Y TELEVISION DE AGUASCALIENTES						
Concepto	Egresos					
	Aprobado 1	Ampliaciones/ (Reducciones) 2	Modificado 3 = (1 + 2)	Devengado 4	Pagado 5	Subejercicio 6 = (3 - 4)
DIRECCION GENERAL	3,009,000	-	2,591,761	2,591,761	2,575,360	0
DIRECCION ADMINISTRATIVA	5,314,000	63,832	5,377,832	5,377,832	5,297,364	0
DIRECCION JURIDICA	603,000	-	594,913	594,913	594,913	0
DIRECCION INGENIERIA	10,299,000	1,926,765	12,225,765	12,225,765	12,167,052	0
DIRECCION TELEVISION	10,188,000	1,689,616	11,877,616	11,877,616	11,802,507	0
DIRECCION RADIO	3,251,000	-	2,729,034	2,729,034	2,637,611	0
DIRECCION IMAGEN	1,011,000	-	662,683	662,683	658,848	0
<b>Total del Gasto</b>	<b>33,675,000</b>	<b>2,384,604</b>	<b>36,059,604</b>	<b>36,059,604</b>	<b>35,733,655</b>	<b>0</b>

Cuenta Pública 2016 Estado Analítico del Ejercicio del Presupuesto de Egresos Clasificación Económica (por Tipo de Gasto) Del 1 de enero al 31 de diciembre de 2016 (Pesos) Ente Público: RADIO Y TELEVISION DE AGUASCALIENTES						
Concepto	Egresos					
	Aprobado 1	Ampliaciones/ (Reducciones) 2	Modificado 3 = (1 + 2)	Devengado 4	Pagado 5	Subejercicio 6 = (3 - 4)
Gasto Corriente	33,626,580	1,705,422	35,332,002	35,332,002	35,006,053	0
Gasto de Capital	48,420	679,182	727,602	727,602	727,602	0
Amortización de la Deuda y Disminución de Pasivos			0			0
Pensiones y Jubilaciones			0			0
Participaciones			0			0
<b>Total del Gasto</b>	<b>33,675,000</b>	<b>2,384,604</b>	<b>36,059,604</b>	<b>36,059,604</b>	<b>35,733,655</b>	<b>0</b>

Cuenta Pública 2016						
Estado Analítico del Ejercicio del Presupuesto de Egresos						
Clasificación por Objeto del Gasto (Capítulo y Concepto)						
Del 1 de enero al 31 de diciembre de 2016						
(Pesos)						
Ente Público: RADIO Y TELEVISION DE AGUASCALIENTES						
Concepto	Egresos					Subejercicio 6 = (3 - 4)
	Aprobado 1	Ampliaciones/ (Reducciones) 2	Modificado 3 = (1 + 2)	Devengado 4	Pagado 5	
<b>Servicios Personales</b>	<b>25,215,268</b>	<b>-488,511</b>	<b>24,726,757</b>	<b>24,726,757</b>	<b>24,557,446</b>	<b>0</b>
Remuneraciones al Personal de Carácter Permanente	6,214,940	802,156	7,017,096	7,017,096	7,017,096	0
Remuneraciones al Personal de Carácter Transitorio	2,210,259	-173,108	2,037,151	2,037,151	2,037,151	0
Remuneraciones Adicionales y Especiales	12,286,166	-2,461,705	9,824,461	9,824,461	9,824,461	0
Seguridad Social	2,806,975	523,396	3,330,371	3,330,371	3,180,484	0
Otras Prestaciones Sociales y Económicas	1,647,658	-441,899	1,205,759	1,205,759	1,186,335	0
Previsiones	0	0	0	0	0	0
Pago de Estímulos a Servidores Públicos	49,270	1,262,649	1,311,919	1,311,919	1,311,919	0
<b>Materiales y Suministros</b>	<b>1,114,153</b>	<b>160,219</b>	<b>1,274,372</b>	<b>1,274,372</b>	<b>1,251,289</b>	<b>0</b>
Materiales de Administración, Emisión de Documentos y Artículos Oficiales	235,469	-81,413	154,056	154,056	154,056	0
Alimentos y Utensilios	110,361	61,749	172,110	172,110	172,110	0
Materias Primas y Materiales de Producción y Comercialización	0	0	0	0	0	0
Materiales y Artículos de Construcción y de Reparación	240,717	10,712	251,429	251,429	251,429	0
Productos Químicos, Farmacéuticos y de Laboratorio	5,061	21,914	26,975	26,975	26,975	0
Combustibles, Lubricantes y Aditivos	319,432	112,533	431,965	431,965	408,882	0
Vestuario, Blancos, Prendas de Protección y Artículos Deportivos	34,709	-26,560	8,149	8,149	8,149	0
Materiales y Suministros Para Seguridad	0	0	0	0	0	0
Herramientas, Refacciones y Accesorios Menores	168,404	61,284	229,688	229,688	229,688	0
<b>Servicios Generales</b>	<b>7,276,899</b>	<b>2,053,804</b>	<b>9,330,703</b>	<b>9,330,703</b>	<b>9,197,148</b>	<b>0</b>
Servicios Básicos	4,182,939	654,226	4,837,165	4,837,165	4,765,292	0
Servicios de Arrendamiento	361,077	199,635	560,712	560,712	560,711	0
Servicios Profesionales, Científicos, Técnicos y Otros Servicios	1,432,853	649,506	2,082,359	2,082,359	2,046,573	0
Servicios Financieros, Bancarios y Comerciales	162,627	-16,010	146,617	146,617	146,626	0
Servicios de Instalación, Reparación, Mantenimiento y Conservación	399,391	274,136	673,527	673,527	671,903	0
Servicios de Comunicación Social y Publicidad.	12,000	-11,492	508	508	508	0
Servicios de Traslado y Viáticos	104,278	63,787	168,065	168,065	168,065	0
Servicios Oficiales	127,586	157,621	285,207	285,207	285,207	0
Otros Servicios Generales	494,148	82,395	576,543	576,543	552,263	0
<b>Transferencias, Asignaciones, Subsidios y Otras Ayudas</b>	<b>20,260</b>	<b>-20,090</b>	<b>170</b>	<b>170</b>	<b>170</b>	<b>0</b>
Transferencias Internas y Asignaciones al Sector Público	0	0	0	0	0	0
Transferencias al Resto del Sector Público	0	0	0	0	0	0
Subsidios y Subvenciones	0	0	0	0	0	0
Ayudas Sociales	20,100	-20,100	0	0	0	0
Pensiones y Jubilaciones	0	0	0	0	0	0
Transferencias a Fideicomisos, Mandatos y Otros Análogos	0	0	0	0	0	0
Transferencias a la Seguridad Social	0	0	0	0	0	0
Donativos	160	10	170	170	170	0
Transferencias al Exterior	0	0	0	0	0	0
<b>Bienes Muebles, Inmuebles e Intangibles</b>	<b>48,420</b>	<b>679,182</b>	<b>727,602</b>	<b>727,602</b>	<b>727,602</b>	<b>0</b>
Mobiliario y Equipo de Administración	4,195	312,913	317,108	317,108	317,108	0
Mobiliario y Equipo Educativo y Recreativo	0	306,380	306,380	306,380	306,380	0
Equipo e Instrumental Médico y de Laboratorio	0	0	0	0	0	0
Vehículos y Equipo de Transporte	0	0	0	0	0	0
Equipo de Defensa y Seguridad	0	0	0	0	0	0
Maquinaria, Otros Equipos y Herramientas	0	51,614	51,614	51,614	51,614	0
Activos Biológicos	0	0	0	0	0	0
Bienes Inmuebles	0	0	0	0	0	0
Activos Intangibles	44,225	8,275	52,500	52,500	52,500	0
<b>Inversión Pública</b>	<b>0</b>	<b>0</b>	<b>0</b>	<b>0</b>	<b>0</b>	<b>0</b>
Obra Pública en Bienes de Dominio Público	0	0	0	0	0	0
Obra Pública en Bienes Propios	0	0	0	0	0	0
Proyectos Productivos y Acciones de Fomento	0	0	0	0	0	0
<b>Inversiones Financieras y Otras Provisiones</b>	<b>0</b>	<b>0</b>	<b>0</b>	<b>0</b>	<b>0</b>	<b>0</b>
Inversiones Para el Fomento de Actividades Productivas.	0	0	0	0	0	0
Acciones y Participaciones de Capital	0	0	0	0	0	0
Compra de Títulos y Valores	0	0	0	0	0	0
Concesión de Préstamos	0	0	0	0	0	0
Inversiones en Fideicomisos, Mandatos y Otros Análogos	0	0	0	0	0	0
Otras Inversiones Financieras	0	0	0	0	0	0
Provisiones para Contingencias y Otras Erogaciones Especiales	0	0	0	0	0	0
Participaciones y Aportaciones	0	0	0	0	0	0
Participaciones	0	0	0	0	0	0
Aportaciones	0	0	0	0	0	0
Convenios	0	0	0	0	0	0
<b>Deuda Pública</b>	<b>0</b>	<b>0</b>	<b>0</b>	<b>0</b>	<b>0</b>	<b>0</b>
Amortización de la Deuda Pública	0	0	0	0	0	0
Intereses de la Deuda Pública	0	0	0	0	0	0
Comisiones de la Deuda Pública	0	0	0	0	0	0
Gastos de la Deuda Pública	0	0	0	0	0	0
Costo por Coberturas	0	0	0	0	0	0
Apoyos Financieros	0	0	0	0	0	0
Adeudos de Ejercicios Fiscales Anteriores (Adefas)	0	0	0	0	0	0
<b>Total del Gasto</b>	<b>33,675,000</b>	<b>2,384,604</b>	<b>36,059,604</b>	<b>36,059,604</b>	<b>35,733,655</b>	<b>0</b>

Cuenta Pública 2016 Estado Analítico del Ejercicio del Presupuesto de Egresos Clasificación Funcional (Finalidad y Función) Del 1 de enero al 31 de diciembre 2016 (Pesos) Ente Público: RADIO Y TELEVISION DE AGUASCALIENTES						
Concepto	Egresos					
	1 Aprobado	2 Ampliaciones/ (Reducciones)	3 = (1 + 2) Modificado	4 Devengado	5 Pagado	6 = (3 - 4) Subejercicio
<b>Gobierno</b>	5,917,000	55,745	5,972,745	5,972,745	5,892,277	0
Legislación						0
Justicia						0
Coordinación de la Política de Gobierno	603,000	8,087	594,913	594,913	594,913	0
Relaciones Exteriores						0
Asuntos Financieros y Hacendarios	5,314,000	63,832	5,377,832	5,377,832	5,297,364	0
Seguridad Nacional						0
Asuntos de Orden Público y de Seguridad Interior						0
Otros Servicios Generales						0
<b>Desarrollo Social</b>	17,459,000	402,094	17,861,094	17,861,094	17,674,326	0
Protección Ambiental						0
Vivienda y Servicios a la Comunidad						0
Salud						0
Recreación, Cultura y Otras Manifestaciones Sociales	17,459,000	402,094	17,861,094	17,861,094	17,674,326	0
Educación						0
Protección Social						0
Otros Asuntos Sociales						0
<b>Desarrollo Económico</b>	10,299,000	1,925,765	12,225,765	12,225,765	12,167,052	0
Asuntos Económicos, Comerciales y Laborales en General						0
Agropecuaria, Silvicultura, Pesca y Caza						0
Combustibles y Energía						0
Minería, Manufacturas y Construcción						0
Transporte						0
Comunicaciones	10,299,000	1,925,765	12,225,765	12,225,765	12,167,052	0
Turismo						0
Ciencia, Tecnología e Innovación						0
Otros Industrias y Otros Asuntos Económicos						0
<b>Otras no Clasificadas en Funciones Anteriores</b>	-	-	-	-	-	0
Transacciones de la Deuda Pública / Costo Financiero de la Deuda						0
Transferencias, Participaciones y Aportaciones entre Diferentes Niveles y Ordenes de Gobierno						0
Saneamiento del Sistema Financiero						0
Adeudos de Ejercicios Fiscales Anteriores						0
<b>Total del Gasto</b>	<b>33,675,000</b>	<b>2,384,604</b>	<b>36,059,604</b>	<b>36,059,604</b>	<b>35,733,655</b>	<b>0</b>







Cuenta Pública 2016 Indicadores de Postura Fiscal Del 1 de enero al 31 de diciembre de 2016 (Pesos)				
Ente Público: RADIO Y TELEVISION DE AGUASCALIENTES				
Concepto	Estimado	Devengado	Pagado <sup>3</sup>	
<b>I. Ingresos Presupuestarios (I=1+2)</b>	33,675,000	36,030,152	36,030,152	
1. Ingresos del Gobierno de la Entidad Federativa <sup>1</sup>	0	21,077	21,077	
2. Ingresos del Sector Paraestatal <sup>1</sup>	33,675,000	36,009,075	36,009,075	
<b>II. Egresos Presupuestarios (II=3+4)</b>	33,675,000	36,059,604	35,733,655	
3. Egresos del Gobierno de la Entidad Federativa <sup>2</sup>				
4. Egresos del Sector Paraestatal <sup>2</sup>	33,675,000	36,059,604	35,733,655	
<b>III. Balance Presupuestario (Superávit o Déficit) (III = I - II)</b>	0	-29,452	296,497	
<b>Concepto</b>	<b>Estimado</b>	<b>Devengado</b>	<b>Pagado<sup>3</sup></b>	
<b>III. Balance presupuestario (Superávit o Déficit)</b>	0	-29,452	296,497	
<b>IV. Intereses, Comisiones y Gastos de la Deuda</b>				
<b>V. Balance Primario ( Superávit o Déficit) (V= III - IV)</b>	0	-29,452	296,497	
<b>Concepto</b>	<b>Estimado</b>	<b>Devengado</b>	<b>Pagado<sup>3</sup></b>	
<b>A. Financiamiento</b>	0	0	0	
<b>B. Amortización de la deuda</b>				
<b>C. Endeudamiento ó desendeudamiento (C = A - B)</b>	0	0	0	

1 Los Ingresos que se presentan son los ingresos presupuestario totales sin incluir los ingresos por financiamientos. Los Ingresos del Gobierno de la Entidad Federativa corresponden a los del Poder Ejecutivo, Legislativo Judicial y Autónomos

2 Los egresos que se presentan son los egresos presupuestarios totales sin incluir los egresos por amortización. Los egresos del Gobierno de la Entidad Federativa corresponden a los del Poder Ejecutivo, Legislativo, Judicial y Órganos Autónomos

3 Para Ingresos se reportan los ingresos recaudados; para egresos se reportan los egresos pagados

Cuenta Pública 2016 Gasto por Categoría Programática Del 1 de enero al 31 de diciembre 2016 (Pesos) Ente Público: RADIO Y TELEVISION DE AGUASCALIENTES						
Concepto	Egresos					
	Aprobado 1	Ampliaciones/ (Reducciones) 2	Modificado 3 = (1 + 2)	Devengado 4	Pagado 5	Subejercicio 6 = (3 - 4)
Programas						
Subsidios: Sector Social y Privado o Entidades Federativas y Municipios	0	0	0	0	0	0
Sujetos a Reglas de Operación						
Otros Subsidios						
Desempeño de las Funciones	33,675,000	2,384,604	36,059,604	36,059,604	35,733,655	0
Prestación de Servicios Públicos	33,675,000	2,384,604	36,059,604	36,059,604	35,733,655	0
Provisión de Bienes Públicos			0			0
Planeación, seguimiento y evaluación de políticas públicas			0			0
Promoción y fomento			0			0
Regulación y supervisión			0			0
Funciones de las Fuerzas Armadas (Únicamente Gobierno Federal)			0			0
Específicos			0			0
Proyectos de Inversión			0			0
Administrativos y de Apoyo	0	0	0	0	0	0
Apoyo al proceso presupuestario y para mejorar la eficiencia institucional			0			0
Apoyo a la función pública y al mejoramiento de la gestión			0			0
Operaciones ajenas			0			0
Compromisos	0	0	0	0	0	0
Obligaciones de cumplimiento de resolución jurisdiccional			0			0
Desastres Naturales			0			0
Obligaciones	0	0	0	0	0	0
Pensiones y jubilaciones			0			0
Aportaciones a la seguridad social			0			0
Aportaciones a fondos de estabilización			0			0
Aportaciones a fondos de inversión y reestructura de pensiones			0			0
Programas de Gasto Federalizado (Gobierno Federal)	0	0	0	0	0	0
Gasto Federalizado			0			0
Participaciones a entidades federativas y municipios			0			0
Costo financiero, deuda o apoyos a deudores y ahorradores de la banca			0			0
Adeudos de ejercicios fiscales anteriores			0			0
<b>Total del Gasto</b>	<b>33,675,000</b>	<b>2,384,604</b>	<b>36,059,604</b>	<b>36,059,604</b>	<b>35,733,655</b>	<b>0</b>

**Cuenta Pública 2016**  
**Egresos por Programas y Proyectos de Inversión**  
**Del 1 de enero al 31 de diciembre de 2016**  
**(Pesos)**

**RADIO Y TELEVISION DE AGUASCALIENTES**

**Ente Público:**

Clave	Descripción	Devengado
1270	OPTIMIZACION APROVECHAMIENTO Y RECAUDACION DE RECURSOS ECONOMICOS HUMANOS Y MATERIALES	113,949
1272	APLICACIÓN DE LAS DISPOSICIONES LEGALES EN ACTOS JURIDICOS	-
1271	PROYECTO DE MODERNIZACION INTEGRAL DEL ORGANISMO RYTA.	414,813
	ACTUALIZACION DE LA PROGRAMACION QUE ASEGURE LA ACEPTACION DEL TELEVIDENTE ASI COMO LA PROMOCIÓN Y DIFUSIÓN DE LAS ACCIONES DE LAS DEPENDENCIAS ENTIDADES Y MUNICIPIOS	198,840
3401	REINGENIERIA DE PROCESOS DE PRODUCCION, PROGRAMACION Y DIFUSIÓN DE LAS ACCIONES DE LAS DEPENDENCIAS ENTIDADES Y MUNICIPIOS EN RADIO	-
3399	MANEJO DE IMAGEN INSTUTUCIONAL INTERNA Y EXTERNA	-
3400	CONVERGENCIA TECNOLÓGICA ESTACION 1320 AM, PROCESO DE DIGITALIZACION Y EQUIPAMIENTO DE ESTACION TELEVISORA XHCGA-TV6	-
3904		-

Ente Público: <b>RADIO Y TELEVISION DE AGUASCALIENTES</b>				
Cuenta Pública 2016 Egresos por Programas y Proyectos Del 1 de enero al 31 de diciembre de 2016 (Pesos)				
Clave	Descripción	Devengado	Presupuesto Programado	Eficiencia del Ejercicio
1270	OPTIMIZACION APROVECHAMIENTO Y RECAUDACION DE RECURSOS ECONOMICOS HUMANOS Y MATERIALES	2,591,761	2,591,761	100%
1272	APLICACIÓN DE LAS DISPOSICIONES LEGALES EN ACTOS JURIDICOS	5,377,832	5,377,832	100%
1271	PROYECTO DE MODERNIZACION INTEGRAL DEL ORGANISMO RYTA.	594,913	594,913	100%
	ACTUALIZACION DE LA PROGRAMACION QUE ASEGURE LA ACEPTACION DEL TELEVIDENTE ASI COMO LA PROMOCIÓN Y DIFUSIÓN DE LAS ACCIONES DE LAS DEPENDENCIAS ENTIDADES Y MUNICIPIOS	12,225,765	12,225,765	100%
3401	REINGENIERIA DE PROCESOS DE PRODUCCION, PROGRAMACION Y DIFUSIÓN DE LAS ACCIONES DE LAS DEPENDENCIAS ENTIDADES Y MUNICIPIOS EN RADIO	11,877,616	11,877,616	100%
3399	MANEJO DE IMAGEN INSTITUCIONAL INTERNA Y EXTERNA	2,729,034	2,729,034	100%
3400	CONVERGENCIA TECNOLÓGICA ESTACION 1320 AM, PROCESO DE DIGITALIZACION Y EQUIPAMIENTO DE ESTACION TELEVISORA XHCGA-TV6	662,683	662,683	100%
3904				
		36,059,604	36,059,604	100%

**Cuenta Pública 2016**  
**Indicadores de Resultados**  
**Del 1 de enero al 31 de diciembre de 2016**  
**(Pesos)**

**RADIO Y TELEVISION DE AGUASCALIENTES**

Ente Público:

**DATOS DEL PROGRAMA**

<b>Programa presupuestario</b>	Actualización de la programación que asegure la aceptación del televidente, así como la promoción y difusión de las acciones de las dependencias, entidades y municipios
<b>Ramo</b>	06 Desarrollo Social
<b>Unidad Responsable</b>	RyTA Radio y Televisión de Aguascalientes

**ALINEACIÓN**

	<b>Plan Nacional de Desarrollo 2013 - 2018</b>
<b>Metas Nacionales (Alineación Plan Nacional de Desarrollo)</b>	04 México Próspero
<b>Objetivo Nacional</b>	4.5 Democratizar el acceso a servicios de telecomunicaciones.
<b>Indicador Nacional</b>	VII.4.1 COMPETITIVIDAD GLOBAL
	<b>Plan Sexenal de Gobierno del Estado de Aguascalientes 2010 - 2016</b>
<b>Metas Estatales</b>	4 Bienestar Social, Calidad de Vida y Servicios Públicos
<b>Objetivo Sexenal</b>	4.9.1 Aprovechar la infraestructura de RYTA para la promoción y difusión de la unidad familiar, salud, deporte y cultura en beneficio de toda la población del Estado.
<b>Indicador Sexenal</b>	Programación propia de Televisión.

**Programa Sectorial**

<b>Programa Sectorial</b>	Programa sectorial al Estado de Derecho, Seguridad y Desarrollo Político
<b>Objetivo del Programa Sectorial o Transversal</b>	6 Cubrir a todo el Estado mediante programas acordes a las necesidades del televidente o radio escucha, mediante contenidos atractivos y de calidad, buscando su participación, publicitando y ofertando todos los servicios y programas que tiene el Gobierno del Estado.
<b>Indicador Sectorial</b>	Mayor difusión a las acciones emprendidas por Gobierno del Estado.

**CLASIFICACIÓN FUNCIONAL**

<b>Finalidad</b>	Desarrollo Social
<b>Fundón</b>	Recreación, Cultura y Otras Manifestaciones Sociales
<b>Subfundón</b>	Radio, Televisión y Editoriales
<b>Actividad Institucional</b>	Actualización de la programación que asegure la aceptación del televidente, así como la promoción y difusión de las acciones de las dependencias, entidades y municipios

<b>PRESUPUE</b>	\$ 10,188,000.00
<b>STO</b>	

**RESULTADOS**

INDICADORES		META MIR 2016	
DENOMINACIÓN	MÉTODO DE CÁLCULO	UNIDAD DE MEDIDA	META ANUAL PROGRAMADA
Desarrollo Social			

NIVEL: Fin

INDICADORES		META MIR 2016	
DENOMINACIÓN	MÉTODO DE CÁLCULO	UNIDAD DE MEDIDA	META ANUAL PROGRAMADA
Recreación, Cultura y Otras Manifestaciones Sociales			

NIVEL: Propósito

INDICADORES		META MIR 2016	
DENOMINACIÓN	MÉTODO DE CÁLCULO	UNIDAD DE MEDIDA	META ANUAL PROGRAMADA

NIVEL: Componente

INDICADORES		META MIR 2016	
DENOMINACIÓN	MÉTODO DE CÁLCULO	UNIDAD DE MEDIDA	META ANUAL PROGRAMADA

NIVEL: Actividad

INDICADORES		META MIR 2016	
DENOMINACIÓN	MÉTODO DE CÁLCULO	UNIDAD DE MEDIDA	META ANUAL PROGRAMADA
Promedio del total de programas propios con relación al total de programas que se transmiten.	Promedio de Programación Propia = Total de Programas Propios / Total de Programas que se transmiten	HORAS TRANSMITIDAS	5040

**DATOS DEL PROGRAMA**

Programa presupuestario

Ramo: 06 Desarrollo Social

Unidad Responsable: RyTA Radio y Televisión de Aguascalientes

ALINEACIÓN

Plan Nacional de Desarrollo 2013 - 2018

04 México Próspero

4.5 Democratizar el acceso a servicios de telecomunicaciones.

VII.4.1 COMPETITIVIDAD GLOBAL

Plan Sexenal de Gobierno del Estado de Aguascalientes 2010 - 2016

4 Bienestar Social, Calidad de Vida y Servicios Públicos

4.9.1 Aprovechar la infraestructura de RyTA para la promoción y difusión de la unidad familiar, salud, deporte y cultura en beneficio de toda la

Cobertura de señal de Televisión y de Radio.

<b>Programa Sectorial</b>	
<b>Programa Sectorial</b>	Programa sectorial al Estado de Derecho, Seguridad y Desarrollo Político
<b>Objetivo del Programa Sectorial o Transversal</b>	Objetivo Estratégico 5: Garantizar la cobertura informativa y de difusión del Estado, mediante la correcta aplicación de la actualización tecnológica,
<b>Indicador Sectorial</b>	Garantizar la cobertura informativa y de difusión del Estado, mediante la correcta aplicación de la actualización tecnológica.
<b>CLASIFICACIÓN FUNCIONAL</b>	
<b>Finalidad</b>	Desarrollo Social
<b>Función</b>	Recreación, Cultura y Otras Manifestaciones Sociales
<b>Subfunción</b>	Radio, Televisión y Editoriales
<b>Actividad Institucional</b>	Proyectos de modernización integral del organismo RYTA
	<b>PRESUPUEST</b> \$ 10,299,000.00

**RESULTADOS**

<b>NIVEL: Fin</b>					
<b>INDICADORES</b>					
<b>OBJETIVO</b>	<b>DENOMINACIÓN</b>	<b>MÉTODO DE CÁLCULO</b>	<b>UNIDAD DE MEDIDA</b>	<b>DIMENSIÓN- TIPO- FRECUENCIA</b>	<b>META MIR 2016</b>
Desarrollo Social					<b>META ANUAL PROGRAMADA</b>
<b>NIVEL: Propósito</b>					
<b>INDICADORES</b>					
<b>OBJETIVO</b>	<b>DENOMINACIÓN</b>	<b>MÉTODO DE CÁLCULO</b>	<b>UNIDAD DE MEDIDA</b>	<b>DIMENSIÓN- TIPO- FRECUENCIA</b>	<b>META MIR 2016</b>
Recreación, Cultura y Otras Manifestaciones Sociales					<b>META ANUAL PROGRAMADA</b>
<b>NIVEL: Componente</b>					
<b>INDICADORES</b>					
<b>OBJETIVO</b>	<b>DENOMINACIÓN</b>	<b>MÉTODO DE CÁLCULO</b>	<b>UNIDAD DE MEDIDA</b>	<b>DIMENSIÓN- TIPO- FRECUENCIA</b>	<b>META MIR 2016</b>
Radio, Televisión y Editoriales					<b>META ANUAL PROGRAMADA</b>
<b>NIVEL: Actividad</b>					
<b>INDICADORES</b>					
<b>OBJETIVO</b>	<b>DENOMINACIÓN</b>	<b>MÉTODO DE CÁLCULO</b>	<b>UNIDAD DE MEDIDA</b>	<b>DIMENSIÓN- TIPO- FRECUENCIA</b>	<b>META MIR 2016</b>
Proyecto de modernización integral del organismo RYTA	Porcentaje en Renovar y fortalecer el equipo tecnológico, material y humano. (Renovar el Equipo de RYTA / Equipo existente en RYTA) * 100		Porcentaje	Eficiencia- Gestión- Mensual	100%

**DATOS DEL PROGRAMA**

<b>Programa presupuestario</b>	Optimización, aprovechamiento y recaudación de recursos económicos, humanos y materiales
<b>Ramo</b>	06 Desarrollo Social





OBJETIVO	DENOMINACIÓN	MÉTODO DE CÁLCULO	UNIDAD DE MEDIDA	DIMENSIÓN	META ANUAL
Radio, televisión y medios electrónicos					

NIVEL: Actividad					
INDICADORES					
OBJETIVO	DENOMINACIÓN	MÉTODO DE CÁLCULO	UNIDAD DE MEDIDA	DIMENSIÓN	META MIR 2016
Optimización, aprovechamiento y recaudación de recursos económicos, humanos y materiales	Promedio de las acciones y actividades a difundir con relación a las horas de transmisión.	Promedio del Nivel de Difusión de las acciones emprendidas por el Gobierno del Estado = Acciones y actividades a difundir / horas de transmisión	HORAS DE TRANSMISIÓN	Eficiencia-Gestión-Mensual	5040

**DATOS DEL PROGRAMA**

Programa presupuestario: Rengenería de procesos de producción, programación y promoción del estado y difusión de las acciones de las dependencias, entidades y Ramo: 06 Desarrollo Social  
 Unidad Responsable: RYTA Radio y Televisión de Aguascalientes

**ALINEACIÓN**

Metas Nacionales (Alineación Plan Nacional de Desarrollo)	Plan Nacional de Desarrollo 2013 - 2018
Objetivo Nacional	04 México Próspero
Indicador Nacional	4.5 Democratizar el acceso a servicios de telecomunicaciones. VII.4.1 COMPETITIVIDAD GLOBAL
Metas Estatales	Plan Sexenal de Gobierno del Estado de Aguascalientes 2010 - 2016
Objetivo Sexenal	4 Bienestar Social, Calidad de Vida y Servicios Públicos
Indicador Sexenal	4.5.1 Aprovechar la infraestructura de RYTA para la promoción y difusión de la unidad familiar, salud, deporte y cultura en beneficio de toda la Programación propia de Radio.

**Programa Sectorial**

Programa Sectorial	Programa sectorial al Estado de Derecho, Seguridad y Desarrollo Político
Objetivo del Programa Sectorial o Transversal	6 Cubrir a todo el Estado mediante programas acordes a las necesidades del televidente o radioescucha, mediante contenidos atractivos y de Mayor difusión a las acciones emprendidas por Gobierno del Estado.
Indicador Sectorial	

**CLASIFICACIÓN FUNCIONAL**

Finalidad	Desarrollo Social
Función	Recreación, Cultura y Otras Manifestaciones Sociales
Subfunción	Radio, Televisión y Editoriales
Actividad Institucional	Rengenería de procesos de producción, programación y promoción del estado y difusión de las acciones de las dependencias, entidades y municipios en radio

PRESUPUEST	\$ 3,251,000.00
O	
(millones de pesos):	

**RESULTADOS**

NIVEL: Fin

INDICADORES		DENOMINACIÓN	MÉTODO DE CÁLCULO	UNIDAD DE MEDIDA	DIMENSIÓN- TIPO- FRECUENCIA	META MIR 2016 META ANUAL PROGRAMADA
OBJETIVO						
Desarrollo Social						
NIVEL: Propósito						
INDICADORES		DENOMINACIÓN	MÉTODO DE CÁLCULO	UNIDAD DE MEDIDA	DIMENSIÓN- TIPO- FRECUENCIA	META MIR 2016 META ANUAL PROGRAMADA
OBJETIVO						
Recreación, Cultura y Otras Manifestaciones Sociales						
NIVEL: Componente						
INDICADORES		DENOMINACIÓN	MÉTODO DE CÁLCULO	UNIDAD DE MEDIDA	DIMENSIÓN- TIPO- FRECUENCIA	META MIR 2016 META ANUAL PROGRAMADA
OBJETIVO						
Radio, Televisión y Editoriales						
NIVEL: Actividad						
INDICADORES		DENOMINACIÓN	MÉTODO DE CÁLCULO	UNIDAD DE MEDIDA	DIMENSIÓN- TIPO- FRECUENCIA	META MIR 2016 META ANUAL PROGRAMADA
OBJETIVO						
Proyectos de modernización integral del organismo RYA		Promedio las acciones y actividades a difundir en radio con relación a las horas de transmisión.	Promedio del Nivel de Difusión en Radio de las acciones emprendidas por el Gobierno del Estado = Acciones y actividades a difundir / horas de transmisión	HORAS DE TRANSMISIÓN	Eficiencia- Gestión- Mensual	5040
<b>DATOS DEL PROGRAMA</b>						
Programa presupuestario						
Convergencia tecnológica estación 1370 am. Proceso de digitalización y equipamiento de estación televisora XHCGA-TV6, AV. 28 de agosto S/N,						
Barrio de la Estación						
06 Desarrollo Social						
RYA Radio y Televisión de Aguascalientes						
<b>ALINEACIÓN</b>						
Plan Nacional de Desarrollo 2013 - 2018						
04 México Próspero						
4.5 Democratizar el acceso a servicios de telecomunicaciones.						
VII.4.1 COMPETITIVIDAD GLOBAL						
Plan Sexenal de Gobierno del Estado de Aguascalientes 2010 - 2016						
4 Bienestar Social, Calidad de Vida y Servicios Públicos						
4.12.3 Implementar o adecuar la legislación, programas e instrumentos para la planeación para impulsar el desarrollo y una reforma urbana en el						
INDICADOR SEXENAL						
NÚMERO DE LOCALIDADES CON PROGRAMA DE EQUIPAMIENTO URBANO 2011-2035						
<b>Programa Sectorial</b>						
Estado de Derecho, Seguridad y Desarrollo Político 2010-2016						

<b>Objetivo del Programa Sectorial o Transversal</b>	Objetivo Estratégico 6. Cubrir a todo el Estado mediante programas acordes a las necesidades del televidente o radioescucha, mediante Incrementar la coordinación y comunicación con las dependencias y entidades de Gobierno del Estado.
<b>Indicador Sectorial</b>	
<b>CLASIFICACIÓN FUNCIONAL</b>	
<b>Finalidad</b>	Desarrollo Social
<b>Función</b>	Recreación, Cultura y Otras Manifestaciones Sociales
<b>Subfunción</b>	Radio, Televisión y Editoriales
<b>Actividad Institucional</b>	Convergencia tecnológica estación 1320 am. Proceso de digitalización y equipamiento de estación televisora XHCGA-TV6, AV. 28 de agosto S/N.
	<b>PRESUPUEST</b> \$ 3,009,000.00 O (millones de pesos):

**RESULTADOS**

NIVEL: Fin

INDICADORES				META MIR 2016
OBJETIVO	DENOMINACIÓN	MÉTODO DE CÁLCULO	UNIDAD DE MEDIDA	DIMENSIÓN- TIPO- FRECUENCIA
Desarrollo Social				

NIVEL: Propósito

INDICADORES				META MIR 2016
OBJETIVO	DENOMINACIÓN	MÉTODO DE CÁLCULO	UNIDAD DE MEDIDA	DIMENSIÓN- TIPO- FRECUENCIA
Recreación, Cultura y Otras Manifestaciones Sociales				

NIVEL: Componente

INDICADORES				META MIR 2016
OBJETIVO	DENOMINACIÓN	MÉTODO DE CÁLCULO	UNIDAD DE MEDIDA	DIMENSIÓN- TIPO- FRECUENCIA
Radio, Televisión y Editoriales				

NIVEL: Actividad

INDICADORES				META MIR 2016
OBJETIVO	DENOMINACIÓN	MÉTODO DE CÁLCULO	UNIDAD DE MEDIDA	DIMENSIÓN- TIPO- FRECUENCIA
Convergencia tecnológica estación 1320 am. Proceso de digitalización y equipamiento de estación televisora XHCGA-TV6, AV. 28 de agosto S/N, Barrio de la Estación	Porcentaje de convergencia en el equipo para radio y tv con respecto al equipo existente de RYTA.	Porcentaje de convergencia tecnológica = (Adquirir Equipo para Radio y TV de RYTA / Equipo existente en RYTA) * 100	Porcentaje	Eficiencia- Gestión- Mensual 100%

**DATOS DEL PROGRAMA**

Manejo de imagen institucional interna y externa  
06 Desarrollo Social  
RYTA Radio y Televisión de Aguascalientes

**ALINEACIÓN**  
Plan Nacional de Desarrollo 2013 - 2018

**Programa presupuestario**  
**Ramo**  
**Unidad Responsable**

Metas Nacionales (Alineación Plan Nacional de Desarrollo)		04 México Próspero			
Objetivo Nacional		4.5 Democratizar el acceso a servicios de telecomunicaciones.			
Indicador Nacional		VII.4.1 COMPETITIVIDAD GLOBAL			
Plan Sexenal de Gobierno del Estado de Aguascalientes 2010 - 2016					
Metas Estatales		4 Bienestar Social, Calidad de Vida y Servicios Públicos			
Objetivo Sexenal		4.9.1 Aprovechar la infraestructura de RYTA para la promoción y difusión de la unidad familiar, salud, deporte y cultura en beneficio de toda la			
Indicador Sexenal		Estudios de percepción ciudadana.			
Programa Sectorial					
Programa Sectorial		Programa sectorial al Estado de Derecho, Seguridad y Desarrollo Político			
Objetivo del Programa Sectorial o Transversal		Objetivo Estratégico 6: Cubrir a todo el Estado mediante programas acordes a las necesidades del televidente o radio escucha, mediante			
Indicador Sectorial		Mayor difusión a las acciones emprendidas por Gobierno del Estado.			
CLASIFICACIÓN FUNCIONAL					
Finalidad		Desarrollo Social			
Función		Recreación, Cultura y Otras Manifestaciones Sociales			
Subfunción		Radio, Televisión y Editoriales			
Actividad Institucional		Manejo de imagen institucional interna y externa		PRESUPUESTO O (millones de pesos): \$ 1,011,000	
RESULTADOS					
NIVEL: Fin					
INDICADORES					
OBJETIVO	DENOMINACIÓN	MÉTODO DE CÁLCULO	UNIDAD DE MEDICIÓN	META MIR 2016	META ANUAL
Desarrollo Social					
NIVEL: Propósito					
INDICADORES					
OBJETIVO	DENOMINACIÓN	MÉTODO DE CÁLCULO	UNIDAD DE MEDICIÓN	META MIR 2016	META ANUAL
Recreación, Cultura y Otras Manifestaciones Sociales					
NIVEL: Componente					
INDICADORES					
OBJETIVO	DENOMINACIÓN	MÉTODO DE CÁLCULO	UNIDAD DE MEDICIÓN	META MIR 2016	META ANUAL
Radio, Televisión y Editoriales					
NIVEL: Actividad					
INDICADORES					
OBJETIVO	DENOMINACIÓN	MÉTODO DE CÁLCULO	UNIDAD DE MEDICIÓN	META MIR 2016	META ANUAL
Manejo de imagen institucional interna y externa	Promedio de las acciones y actividades de RYTA a difundir con relación a las horas de transmisión.	Promedio del Nivel de Difusión de las acciones emprendidas por RYTA = Acciones y actividades a difundir / horas de transmisión	Horas de Transmisión	Eficiencia-Gestión Mensual	5040

**DATOS DEL PROGRAMA**

<b>Programa presupuestario</b>	Aplicación de las disposiciones legales en actos jurídicos
<b>Ramo</b>	06 Desarrollo Social
<b>Unidad Responsable</b>	RyTA Radio y Televisión de Aguascalientes

<b>ALINEACIÓN</b>	
Plan Nacional de Desarrollo 2013 - 2018	
<b>Metas Nacionales (Alineación Plan Nacional de desarrollo)</b>	04 México Próspero
<b>Objetivo Nacional</b>	4.5 Democratizar el acceso a servicios de telecomunicaciones.
<b>Indicador Nacional</b>	VII.4.1 COMPETITIVIDAD GLOBAL

<b>Plan Sexenal de Gobierno del Estado de Aguascalientes 2010 - 2016</b>	
<b>Metas Estatales</b>	4 Bienestar Social, Calidad de Vida y Servicios Públicos
<b>Objetivo Sexenal</b>	4.5.1 Aprovechar la infraestructura de RyTA para la promoción y difusión de la unidad familiar, salud, deporte y cultura en beneficio de toda la población del Estado.
<b>Indicador Sexenal</b>	Estudios de percepción ciudadana.

<b>Programa Sectorial</b>	
<b>Programa Sectorial</b>	Programa sectorial al Estado de Derecho, Seguridad y Desarrollo Político
<b>Objetivo del Programa Sectorial o Transversal</b>	6 Cubrir a todo el Estado mediante programas acordes a las necesidades del televidente o radio escucha, mediante contenidos atractivos y de calidad, buscando su participación, publicitando y ofertando todos los servicios y programas que tiene el Gobierno del Estado.
<b>Indicador Sectorial</b>	Mayor difusión a las acciones emprendidas por Gobierno del Estado.

<b>CLASIFICACIÓN FUNCIONAL</b>	
<b>Finalidad</b>	Desarrollo Social
<b>Función</b>	Recreación, Cultura y Otras Manifestaciones Sociales
<b>Subfunción</b>	Radio, Televisión y Editoriales
<b>Actividad Institucional</b>	Aplicación de las disposiciones legales en actos jurídicos

<b>PRESUPUESTO:</b>	\$ 603,000
---------------------	------------

<b>RESULTADOS</b>					
NIVEL: Fin					
<b>INDICADORES</b>					
<b>OBJETIVO</b>	<b>DENOMINACIÓN</b>	<b>MÉTODO DE CÁLCULO</b>	<b>UNIDAD DE MEDIDA</b>	<b>DIMENSION-TIPO-FRECUENCIA</b>	<b>META MIR 2016</b>
Desarrollo Social					META ANUAL PROGRAMADA
<b>NIVEL: Propósito</b>					
<b>INDICADORES</b>					
<b>OBJETIVO</b>	<b>DENOMINACIÓN</b>	<b>MÉTODO DE CÁLCULO</b>	<b>UNIDAD DE MEDIDA</b>	<b>DIMENSION-TIPO-FRECUENCIA</b>	<b>META MIR 2016</b>
					META ANUAL PROGRAMADA

NIVEL: Componente					META MIR 2016
INDICADORES					META ANUAL PROGRAMADA
OBJETIVO	DENOMINACIÓN	MÉTODO DE CÁLCULO	UNIDAD DE MEDIDA	DIMENSIÓN-TIPO-FRECUENCIA	
Recreación, Cultura y Otras Manifestaciones Sociales					
NIVEL: Actividad					META MIR 2016
INDICADORES					META ANUAL PROGRAMADA
OBJETIVO	DENOMINACIÓN	MÉTODO DE CÁLCULO	UNIDAD DE MEDIDA	DIMENSIÓN-TIPO-FRECUENCIA	
Aplicación de las disposiciones legales en actos jurídicos	Porcentaje de los convenios que se establecen con relación a la meta de convenios propuestos.	$\frac{\text{Porcentaje de Convenios Establecidos}}{\text{Número de Convenios Establecidos / Meta de Convenios Propuestos}} \times 100$	Porcentaje	Eficiencia-Gestión-Mensual	25%

DOCUMENTO PARA EL PUNTO DE VENTA

SÓLO ÚLTIMA

Cuenta Pública 2016 Relación de Bienes Muebles que Componen el Patrimonio Al 31 de diciembre de 2016 (Pesos)		
Ente Público: <b>RADIO Y TELEVISION DE AGUASCALIENTES</b>		
Código	Descripción del Bien Mueble	Valor en libros
51101-00001	SILLAS Y MEMBRESIAS	1,465.26
51101-00002	TELEFONOS SECRETARIALES	1,058.25
51101-00003	BANCOS RECEPCION	3,726.00
51101-00004	ESCRITORIOS OFICINAS	3,183.70
51101-00005	VENTILADORES Y BOTE DE BASURA	3,248.10
51101-00006	VENTILADORES Y BOTE DE BASURA	259.60
51101-00007	ANAQUELES VIDEOTECA	2,800.00
51101-00008	MOBILIARIO Y ESCENOGRAFIA	15,654.00
51101-00009	MOBILIARIO Y ESCENOGRAFIA	21,298.00
51101-00010	MOBILIARIO Y ESCENOGRAFIA	11,326.00
51101-00011	MUEBLE OFICINA DIR. GENERAL	22,990.00
51101-00012	ESCRITORIO Y SILLA EJECUTIVA	3,946.97
51101-00013	EQUIPO REFACCIONES PARA EL CONMUTADOR	2,536.00
51101-00014	EQUIPO REFACCIONES PARA EL CONMUTADOR	2,625.00
51101-00015	EQUIPO REFACCIONES PARA EL CONMUTADOR	731.00
51101-00016	COMPLEMENTO PAGO FRIGOBAR	2,377.40
51101-00017	MUEBLES ESCENOGRAFIA	18,567.82
51101-00018	MUEBLES ESCENOGRAFIA	18,866.95
51101-00019	LIBRERO FORTTE GRANITO	5,721.30
51101-00020	TAPETES PERZONALIZADOS GRIS CALRO 1.20X1.50 Y 60 X 100	7,762.50
51101-00021	FUTON 4 DECOR VERDE	3,595.00
51101-00022	NAN BANCO/BAR 29" P ONE	542.40
51101-00023	SILLAS OPER	3,248.05
51101-00024	UN COLUMPIO Y DOS VENTILADORE	190.00
51101-00025	TRES SILLAS PLEGABLES	143.21
51101-00026	TELEFONO SPORTAN	58.96
51101-00027	ESCRITORIO Y SILLA	330.00
51101-00028	SALA MODELO SEVILLA	1,089.90
51101-00029	ESCRITORIO METALICO Y SILLA	764.60
51101-00030	TRES SILLAS SECRETARIALES	825.00
51101-00031	4 SILLAS SECRETARIALES	1,100.00
51101-00032	TABLERO Y CANASTILLA	590.00
51101-00033	ARCHIVERO DE 2 GAVETAS	341.60
51101-00034	MESA PARA COMPUTADOR	165.00
51101-00035	ESCRITORIO SECRETARIAL	489.60
51101-00036	ARMAZON DE METAL	910.00
51101-00037	MUEBLE PARA CABINA DE TRANSMISION	5,720.00
51101-00038	MUEBLE PARA EQUIPO DE TRANSMISION	736.00
51101-00039	MUEBLE ESQUINERO PARA BAÑO	862.50
51101-00040	CLOSET CON ENTREPANOS PARA CASSETTES CON PUERTAS DE REJILLA	2,645.00
51101-00041	TIME CLOCK	2,669.15
51101-00042	PENINSULA EJECUTIVA GRAFITO, ARCHIVERO MOVIL CON CERRADURA	1,523.75
51101-00043	SILLA SECRETARIAL COLOR AZUL REY	396.75
51101-00044	COMPRA DE MUEBLE	300.00
51101-00045	ANAQUELES Y MESA	4,715.00
51101-00046	ANAQUELES, MATERIAL TUBULAR, CALIBRE Y METAL DESPLEGADO	18,319.99
51101-00047	MESA PARA MAQUINA DE ESCRIBIR	145.00
51101-00048	MUBLE DE MADERA PARA RADIO	540.00
51101-00049	2 ESCRITORIOS, ARCHIVERO, MODULO L, ESQUINERO, SILLA MILAN, PRACTIMESA	10,459.25
51101-00050	5 SILLAS SECRETARIALES AVANTI	3,996.25
51101-00051	2 ESCRITORIOS,4 SILLAS,1 ARCH	1,087.00
51101-00052	SILLA PLEGABLE COLOR VERDE CON FUNDA, MEDIDA 84x53x84 cms.	139.00
51101-00053	SILLA PLEGABLE COLOR ROJO CON FUNDA, MEDIDA 84x53x84 cms.	139.00
51101-00054	SILLA PLEGABLE COLOR VERDE SECO CON FUNDA, MEDIDA 84x53x84 cms.	139.00
51101-00055	SILLA PLEGABLE COLOR ROJO CON FUNDA, MEDIDA 84x53x84 cms.	139.00
51101-00056	MESA DE CRISTAL CON BASES DE CANTERA PARA ESCENOGRAFIA	4,600.00
51101-00057	ESCRITORIO MEDIA LUNA COLOR PLATA CON VIDRIO	1,259.25
51101-00058	SILLON BLANCO DE VINIL PIEL	5,000.00
51101-00059	ARCHIVERO COLOR PLATA CON VIDRIO - 3 CAJONES	1,086.75
51101-00060	SILLA SECRETARIAL NEGRO (ANTES COLOR VERDE)	1,066.58
51101-00061	LOVE SEAT ODISEY ARCILLA CALDERÍN ROJO CON 2 COJINES EN BLANCO	4,047.09
51101-00062	SILLA RUSIA TAPIZ CONGO CAFÉ	2,225.09
51101-00063	SILLA RUSIA TAPIZ CONGO CAFÉ	2,225.09
51101-00064	SILLA RUSIA TAPIZ CONGO CAFÉ	2,225.09
51101-00065	MESA MILAN CENTRAL	4,047.09
51101-00066	TAPETE MAGIC EN TONOS ROJOS MEDIDA: 170 X 230 CMS.	1,007.95
51101-00067	ESCRITORIO CON TRES CAJONES	914.25
51101-00068	ESCRITORIO CON TRES CAJONES	370.26
51101-00069	SILLA SECRETARIAL COLOR NEGRO	210.38
51101-00070	LOCKER CON DOS GAVETAS COLOR PLATA	553.15
51101-00071	LOCKER CON DOS GAVETAS COLOR PLATA	553.15
51101-00072	ESCRITORIO DELTA GRAFITO NEGRO	914.25
51101-00073	ESCRITORIO GRAFITO NEGRO	914.25
51101-00074	ESCRITORIO GRAFITO NEGRO	914.25
51101-00075	MESITA PARA IMPRESORA GRAFITO NEGRO	799.25
51101-00076	SILLON LONDON FROTH	2,159.10
51101-00077	SILLON LONDON FROTH	2,159.10
51101-00078	SILLON HC312	2,519.10
51101-00079	SILLON HC312	2,519.10
51101-00080	MESA CENTRAL TARUNA CHOCOLATE	3,239.10
51101-00081	SILLON MADRID CREMA	1,979.00
51101-00082	ESCRITORIO BÁSICO GRAFITO NEGRO	333.14
51101-00083	SILLA DE PLÁSTICO NEGRO CON PLATA	322.24
51101-00084	SILLON MADRID CREMA	1,979.00
51101-00085	SILLA DE PLÁSTICO NEGRO CON PLATA	322.24
51101-00086	SILLA DE PLÁSTICO NEGRO CON PLATA	322.24
51101-00087	SILLA DE PLÁSTICO NEGRO CON PLATA	322.24
51101-00088	SILLA DE PLÁSTICO NEGRO CON PLATA	322.24

Cuenta Pública 2016		
Relación de Bienes Muebles que Componen el Patrimonio		
Al 31 de diciembre de 2016		
(Pesos)		
Ente Público:		RADIO Y TELEVISION DE AGUASCALIENTES
Código	Descripción del Bien Mueble	Valor en libros
51101-00089	SILLA DE PLÁSTICO NEGRO CON PLATA	322.24
51101-00090	VENTILADOR	257.34
51101-00091	VENTILADOR	257.34
51101-00092	SILLA DE PLÁSTICO NEGRO CON PLATA	322.24
51101-00093	SILLA DE PLÁSTICO NEGRO CON PLATA	322.24
51101-00094	SILLA DE PLÁSTICO NEGRO CON PLATA	322.24
51101-00095	SILLA DE PLÁSTICO NEGRO CON PLATA	322.24
51101-00096	ESCRITORIO BÁSICO GRAFITO NEGRO	333.14
51101-00097	ESCRITORIO BÁSICO GRAFITO NEGRO	1,259.25
51101-00098	MESA PARA IMPRESORA GRAFITO NEGRO	799.25
51101-00099	ESCRITORIO CON 4 CAJONES	247.50
51101-00100	LEMON DROP BAR TABLE	3,690.01
51101-00101	FORMAS DINING TABLE CLEAR GLASS	2,990.00
51101-00102	SOPORTE FIJO PARA TELEVISION	21,225.00
51101-00103	SALA MODELO PRINCES CARACOL, JUEGO	13,500.00
51101-00104	TAPETE CRUZ MMULTI 1.57 X 2.28	1,109.00
51101-00105	SUIVANT BANCO CROMADO NINIL CHOCOLATE	3,179.98
51101-00106	BANCO SUIVANT CROMADO DE VINIL CHOCOLATE	1,590.00
51101-00107	MÓDULO "L" GRAFITO COLOR NEGRO	2,156.25
51101-00108	ARCHIVERO COLOR PLATA CON VIDRIO - 1 CAJÓN	1,086.75
51101-00109	ARCHIVERO GRAFITO NEGRO 3 CAJONES	1,086.75
51101-00110	ARCHIVERO MOVIL CON CERRADURA, ESCRITORIO CON PORTECLADO GRAFITO, ARCHIVERO 3 GAVETAS O	1,086.75
51101-00111	ARCHIVERO GRAFITO NEGRO 3 CAJONES	1,086.75
51101-00112	ARCHIVERO GRAFITO NEGRO 3 CAJONES	1,086.75
51101-00113	ARCHIVERO DE METAL COLOR NEGRO 4 CAJONES	1,086.75
51101-00114	ARCHIVERO DE METAL COLOR NEGRO 4 CAJONES	1,086.75
51101-00115	SILLA SECRETARIAL NEGRO	1,066.63
51101-00116	SILLA DE ACRILICO COLOR ROJO	2,159.21
51101-00117	SILLA DE ACRILICO COLOR ROJO	2,159.21
51101-00118	SILLA DE ACRILICO COLOR ROJO	2,159.21
51101-00119	MESA DE CENTRO REDONDA COLOR ROJO	2,999.50
51101-00120	LIBRERO DE 4 REPISAS COLOR NEGRO	776.25
51101-00121	TELEFONO UNILINEA KXT 5-5	322.00
51101-00122	SILLA SECRETARIAL COLOR NEGRO ( ANTES AZUL REY)	1,066.63
51101-00123	ESCRITORIO DELTA GRAFITO NEGRO	2,984.25
51101-00124	SILLA SECRETARIAL AZUL REY	1,066.63
51101-00125	ARCHIVERO GRAFITO NEGRO 3 CAJONES	2,731.25
51101-00126	ARCHIVERO COLOR NEGRO CON DOS CAJONES	396.75
51101-00127	ESCRITORIO SECRETARIAL METALICO	370.26
51101-00128	CREDENZA CON 4 PUERTAS, DE DOS METROS	2,242.50
51101-00129	LIBRERO CON 1 ENTREPAÑO DE VIDRIO	776.25
51101-00130	MAQUINA DE ESCRIBIR MECANICA MARCA OLYMPIA MOD.1033 SERIE 6636632	945.56
51101-00131	ESCRITORIO BÁSICO GRAFITO NEGRO	1,259.25
51101-00132	DOS MESAS PARA MAQUINA DE ESCRIBIR	305.30
51101-00133	ESCRITORIO BÁSICO GRAFITO NEGRO	1,259.25
51101-00134	ESCRITORIO BÁSICO GRAFITO NEGRO	914.25
51101-00135	ESCRITORIO BÁSICO GRAFITO NEGRO	1,259.25
51101-00136	ESQUINERO DE MADERA COLOR VERDE Y ROJO	396.75
51101-00137	SILLA SECRETARIAL AZUL REY	1,066.63
51101-00138	SILLA SECRETARIAL AZUL REY	1,066.63
51101-00139	CARRO MULTIUSOS	1,351.25
51101-00140	ARCHIVERO NEGRO 2 CAJONES	1,086.75
51101-00141	CARRO MULTIUSOS	1,351.25
51101-00142	BOTE DE BASURA CON CENICERO	63.83
51101-00143	BOTE DE BASURA CON CENICERO	63.83
51101-00144	BANCO MEDIANO	763.60
51101-00145	LAMPARA FLORAL DE PIE	3,581.10
51101-00146	LAMPARA FLORAL DE MESA	2,773.80
51101-00147	MESA FUENTE DE ROCA	18,153.90
51101-00148	LAMPARA PALMERA TRIPLE	10,195.90
51101-00149	LAMPARA TRIFOLIO	7,475.00
51101-00150	FUENTE DE LOTOS	6,093.85
51101-00151	CALCULADORA PERSONAL	133.00
51101-00152	COPIADORA NP 1020	4,845.07
51101-00153	SILLA SECRETARIAL COLOR NEGRO	1,066.58
51101-00154	DOS MESAS PARA COMPUTADORA	714.00
51101-00155	SILLA MILLÁN CON DESCANSABRAZOS	511.75
51101-00156	MESA	386.40
51101-00157	ESCRITORIO COLOR MAPLE	1,259.25
51101-00158	ESCRITORIO EN "L" COLOR MAPLE CON TRES CAJONES	1,259.25
51101-00159	LIBRERO 4 PUERTAS	776.25
51101-00160	SILLA DE MADERA	350.00
51101-00161	ESFERA TERMITA	2,442.60
51101-00162	MESA CON RUEDAS COLOR CAFÉ CLARO	2,000.00
51101-00163	SILLA SECRETARIAL	1,066.63
51101-00164	SILLA MILLÁN CON DESCANSABRAZOS	511.75
51101-00165	SILLA MILLÁN CON DESCANSABRAZOS	511.75
51101-00166	PENINSULA GRAFITO NEGRO	1,523.75
51101-00167	ESCRITORIO DELTA GRAFITO NEGRO	2,984.25
51101-00168	MAQUINA DE ESCRIBIR	1,043.80
51101-00169	ARCHIVERO CON DOS CAJONES GRAFITO NEGRO	699.00
51101-00170	SILLA SECRETARIAL COLOR NEGRO	871.70
51101-00171	PENINSULA EJECUTIVA GRAFITO	899.00
51101-00172	SILLA CON DESCANSABRAZOS COLOR NEGRO ASIENTO EN TELA CAFÉ	871.70
51101-00173	ESCRITORIO DELTA GRAFITO NEGRO	1,467.40
51101-00174	SILLA GER	659.84
51101-00175	SILLA GER	659.84



Cuenta Pública 2016		
Relación de Bienes Muebles que Componen el Patrimonio		
Al 31 de diciembre de 2016		
(Pesos)		
Ente Público:		RADIO Y TELEVISION DE AGUASCALIENTES
Código	Descripción del Bien Mueble	Valor en libros
51101-00176	SILLA GER	659.84
51101-00177	SILLA GER	659.84
51101-00178	SILLA GER	659.84
51101-00179	SILLA GER	659.84
51101-00180	SILLA GER	659.84
51101-00181	SILLA GER	659.84
51101-00182	SILLA GER	659.84
51101-00183	SILLA GER	659.84
51101-00184	SILLA GER	659.84
51101-00185	SILLA GER	659.84
51101-00186	SILLA GER	659.84
51101-00187	SILLA GER	659.84
51101-00188	SILLA GER	659.84
51101-00189	SILLA GER	659.84
51101-00190	SILLA GER	659.84
51101-00191	SILLA GER	659.84
51101-00192	SILLA GER	659.84
51101-00193	SILLA GER	659.84
51101-00194	SILLA GENOVA COLOR NEGRO	357.03
51101-00195	SILLA GENOVA COLOR NEGRO	357.03
51101-00196	SILLA GENOVA COLOR NEGRO	357.03
51101-00197	SILLA GENOVA COLOR NEGRO	357.03
51101-00198	SILLA GENOVA COLOR NEGRO	357.03
51101-00199	SILLA GENOVA COLOR NEGRO	357.03
51101-00200	SILLA GENOVA COLOR NEGRO	357.03
51101-00201	SILLA GENOVA COLOR NEGRO	357.03
51101-00202	SILLA GENOVA COLOR NEGRO	357.03
51101-00203	SILLA GENOVA COLOR NEGRO	357.03
51101-00204	SILLA GENOVA COLOR NEGRO	357.03
51101-00205	SILLA GENOVA COLOR NEGRO	357.03
51101-00206	SILLA GENOVA COLOR NEGRO	357.03
51101-00207	SILLA GENOVA COLOR NEGRO	357.03
51101-00208	SILLA GENOVA COLOR NEGRO	357.03
51101-00209	PEDESTAL FAN	318.99
51101-00210	CAJA FUERTE NEGRA 5 CU FT	1,799.00
51101-00211	LOCKER DE 2 PUERTAS CON 4 DIVISIONES	553.15
51101-00212	LOCKER DE 2 PUERTAS CON 4 DIVISIONES	553.15
51101-00213	ESCRITORIO DE MADERA COLOR CHOCOLATE MEDIDA: 3 MTS.	75,724.05
51101-00214	CREDENZA DE MADERA COLOR CHOCOLATE MEDIDA: 3 MTS.	75,724.05
51101-00215	CREDENZA DE MADERA COLOR CHOCOLATE MEDIDA: 2.8 MTS.	75,724.05
51101-00216	COMODA VALENTINA CON CUADROS MEDIDA: 2.2 MTS.	18,184.95
51101-00217	LIBRERO	75,724.05
51101-00218	LIBRERO	75,724.05
51101-00219	SILLON CUADRICULA DE PIEL	4,710.40
51101-00220	SILLON CUADRICULA DE PIEL	4,710.40
51101-00221	SILLON CUADRICULA DE PIEL	4,710.40
51101-00222	PORTA ESCRITORIO	632.50
51101-00223	CHAROLA DE PIEL	854.45
51101-00224	MODULO "L" GRAFITO COLOR NEGRO (DIVIDIDO EN 2 PARTES)	2,156.25
51101-00225	ARCHIVERO CUATRO GAVETAS GRAFITO MOD 304	3,259.22
51101-00226	MESA PARA COMPUTADORA	159.00
51101-00227	TELEFONO ALAMBRIICO CID YALT	399.00
51101-00228	TELEFONO ALAMBRIICO CID YALT	399.00
51101-00229	TELEFONO ALAMBRIICO CID YALT	399.00
51101-00230	TELEFONO ALAMBRIICO CID YALT	399.00
51101-00231	MUEBLE PARA TELEVISION Y APARATOS, CON COMPARTIMIENTOS PARA VIDEOCASSETTES	8,027.00
51101-00232	SISTEMA DE CORREO DE VOZ DE 2 PUESTOS Y 32 BUZONES	11,100.95
51101-00233	SILLA MILLAN AZUL REY	511.75
51101-00234	MESA SUPERFICIE BLANCA DE PLASTICO RECTANGULAR	552.68
51101-00235	MESA DE PLASTICO COLOR BLANCA	552.68
51101-00236	MODULO PARA MESA DE COMPUTADORA	214.00
51101-00237	MESA PARA COMPUTADORA	159.00
51101-00238	SILLA COLOR NEGRO CON DESCANSABRAZOS	871.70
51101-00239	ESCRITORIO NEGRO	1,467.40
51101-00240	ARCHIVERO GRAFITO NEGRO 3 CAJONES	914.25
51101-00241	SILLA SECRETARIAL AZUL REY	871.70
51101-00242	SILLA DE MADERA	350.00
51101-00243	SILLA SECRETARIAL AZUL REY	871.70
51101-00244	UN LOCKER EC C/2 COMPARTIMIENTO	890.10
51101-00245	DOS MAQUINAS DE ESCRIBIR ,MOBILIARIO Y EQUIPO DE OFICINA	1,043.80
51101-00246	SILLA COLOR NEGRO	871.70
51101-00247	SILLA COLOR NEGRO	871.70
51101-00248	SILLA COLOR NEGRO CON ASIENTO DE TELA VERDE PISTACHE	871.70
51101-00249	SILLA SECRETARIAL AVANTI NEGRO	799.25
51101-00250	TRITURADORA DE PAPEL	1,020.95
51101-00251	ANAQUEL DE ARCHIVO	1,021.98
51101-00252	SILLON BOMBAY SOFT PLAIN SANBO	1,830.99
51101-00253	MECEDORA COMP	1,192.00
51101-00254	VENTILADOR WANBAO KLT-1046	257.34
51101-00255	VENTILADOR DE PISO	257.34
51101-00256	VENTILADOR DE PISO	257.34
51101-00257	VENTILADOR DE PISO	257.34
51101-00258	SILLON BOMBAY SOFT PLAIN SANBO	1,830.99
51101-00259	LOCKER DE DOS GAVETAS	419.90
51101-00260	LOCKER DE DOS GAVETAS	419.90
51101-00261	LOCKER DE 2 GAVETAS	419.90
51101-00262	LOCKER DE 2 GAVETAS	419.90

Cuenta Pública 2016 Relación de Bienes Muebles que Componen el Patrimonio Al 31 de diciembre de 2016 (Pesos)		
Ente Público:		<b>RADIO Y TELEVISION DE AGUASCALIENTES</b>
Código	Descripción del Bien Mueble	Valor en libros
51101-00263	SILLA SECRETARIAL AVANTI NEGRO	799.25
51101-00264	LOCKER DE 2 GAVETAS	419.90
51101-00265	LOCKER DE 2 GAVETAS	419.90
51101-00266	LOCKER DE 2 GAVETAS	419.90
51101-00267	LOCKER DE 2 GAVETAS	419.90
51101-00268	LOCKER DE 2 GAVETAS	419.90
51101-00269	LOCKER DE 2 GAVETAS	419.90
51101-00270	LOCKER DE 2 GAVETAS	419.90
51101-00271	LOCKER DE 2 GAVETAS	419.90
51101-00272	LOCKER DE 2 GAVETAS	419.90
51101-00273	LOCKER DE 2 GAVETAS COLOR NEGRO	419.90
51101-00274	SILLA SECRETARIAL AZUL REY	276.38
51101-00275	LOCKER DE 2 GAVETAS COLOR CREMA	419.90
51101-00276	LOCKER DE 2 GAVETAS COLOR CREMA	419.90
51101-00277	LOCKER DE 2 GAVETAS COLOR GRIS	419.90
51101-00278	LOCKER DE GAVETAS COLOR GRIS	419.90
51101-00279	LOCKER DE 2 GAVETAS COLOR CREMA	419.90
51101-00280	LOCKER DE 2 GAVETAS COLOR CREMA	419.90
51101-00281	LOCKER DE 2 GAVETAS COLOR CREMA	419.90
51101-00282	LOCKER DE 2 GAVETAS COLOR CREMA	419.90
51101-00283	LOCKER DE 2 GAVETAS COLOR CREMA	419.90
51101-00284	SILLA GENOVA COLOR NEGRO	276.38
51101-00285	LOCKER DE 2 GAVETAS COLOR CREMA	419.90
51101-00286	ARCHIVERO DE TRES CAJONES COLOR PLATA	419.90
51101-00287	SILLA GENOVA COLOR NEGRO	276.38
51101-00288	SILLA GENOVA COLOR NEGRO	276.38
51101-00289	FAX 1050	1,387.15
51101-00290	CALCULADORA VICTOR MODELO 1460	877.80
51101-00291	MESA GRAFITO COLOR NEGRO	1,351.25
51101-00292	MESA GRAFITO COLOR NEGRO	1,351.25
51101-00293	MESA BLANCA PLEGABLE	552.68
51101-00294	SILLA SECRETARIAL COLOR NARANJA	1,066.58
51101-00295	SILLA SECRETARIAL COLOR NARANJA	1,066.58
51101-00296	SILLA SECRETARIAL COLOR NARANJA	1,066.58
51101-00297	SILLA DE ALUMINIO	1,066.58
51101-00298	SILLA DE ALUMINIO	1,066.58
51101-00299	SILLA SECRETARIAL COLOR CAFÉ	1,066.58
51101-00300	SILLA SECRETARIAL COLOR NARANJA	1,066.58
51101-00301	SILLA SECRETARIAL COLOR CAFÉ CON NEGRO	1,066.58
51101-00302	SILLA SECRETARIAL COLOR NARANJA	1,066.58
51101-00303	SILLA SECRETARIAL COLOR NEGRO	1,066.58
51101-00304	SILLA SECRETARIAL ALTA COLOR MORADA	1,066.58
51101-00305	SILLA SECRETARIAL COLOR CAFÉ	1,066.58
51101-00306	SILLA SECRETARIAL COLOR NARANJA	1,066.58
51101-00307	SILLA SECRETARIAL COLOR NARANJA	1,066.58
51101-00308	CALEFACTOR	539.01
51101-00309	CARRO DE COMPUTO JUNIOR GRAFITO	803.85
51101-00310	ARCHIVERO CON 2 CAJONES GRAFITO NEGRO	1,086.75
51101-00311	SILLA SECRETARIAL AZUL REY	511.75
51101-00312	SILLA GENOVA COLOR NEGRO	511.75
51101-00313	SILLA GENOVA SIN DESCANSABRAZOS	511.75
51101-00314	SILLA GENOVA COLOR NEGRO	511.75
51101-00315	ARCHIVERO DE 2 CAJONES EN COLOR NEGRO	2,731.25
51101-00316	SILLA ALTA NEGRA CON RUEDAS	1,066.63
51101-00317	T.V. HITACHI	3,636.00
51101-00318	SILLA GENOVA	356.01
51101-00319	SILLA GENOVA	356.01
51101-00320	SILLA GENOVA	356.01
51101-00321	SILLA SECRETARIAL COLOR NEGRO (ANTES AZUL REY)	1,066.63
51101-00322	MESA REDONDA GRAFITO NEGRO	1,667.50
51101-00323	GABINETE LMXD6 SIEMENS	1,218.20
51101-00324	SILLA GENOVA	356.01
51101-00325	MESA PARA COMPUTADORA GRAFITO NEGRO	661.25
51101-00326	ARCHIVERO DE 2 CAJONES GRAFITO NEGRO	1,010.85
51101-00327	SILLA DE MADERA	350.00
51101-00328	SILLA CON DESCANSABRAZOS COLOR NEGRO	1,066.63
51101-00329	ARCHIVERO DE 2 CAJONES, FORMA RECTANGULAR	1,010.85
51101-00330	SILLA COLOR NEGRO CON ASIENTO DE TELA VERDE PISTACHE	511.75
51101-00331	PENÍNSULA COLOR GRAFITO NEGRO	914.25
51101-00332	VENTILADOR	187.00
51101-00333	ESCRITORIO GRAFITO NEGRO	914.25
51101-00334	SILLA COLOR NEGRO	1,066.58
51101-00335	ESCRITORIO SECRETARIAL Y SILLA SECRETARIAL LINEA "I"	333.14
51101-00336	SILLA COLOR NEGRO	1,066.58
51101-00337	VENTILADOR	70.40
51101-00338	SILLA COLOR NEGRO	247.50
51101-00339	SILLA COLOR NEGRO	247.50
51101-00340	SILLA EJECUTIVA	1,601.00
51101-00341	OT XI SILLA C/NRAZOS	139.00
51101-00342	SILLA PLEGABLE COLOR ROJO CON FUNDA, MEDIDA 84x53x84 cms.	139.00
51101-00343	HIELERA 1 PIEZA	498.00
51101-00344	SOPORTE AJUSTADO	2,302.60
51101-00345	DASE DE ALUMINO ESPECIAL PARA MONTAR SOBRE LA PARRILLA DE LOS ESTUDIOS UNA TELEVISION DE LC	4,176.00
51101-00346	TELEFONO DE CASA	599.00
51101-00347	SILLA GENOVA	356.01
51101-00348	ARCHIVERO 4 CAJONES COLOR NEGRO	699.00
51101-00349	MESA ALTA RESTAURANTE CHOCOLATE	1,090.00

Cuenta Pública 2016		
Relación de Bienes Muebles que Componen el Patrimonio		
Al 31 de diciembre de 2016		
(Pesos)		
Ente Público:		RADIO Y TELEVISION DE AGUASCALIENTES
Código	Descripción del Bien Mueble	Valor en libros
51101-00350	BANCO JAMAY ALTO CHOCOLATE	590.00
51101-00351	BANCO JAMAY ALTO CHOCOLATE	590.00
51101-00352	BANCO JAMAY ALTO CHOCOLATE	590.00
51101-00353	MESA CIRCULAR SALAMANCA CHOCOLATE	550.00
51101-00354	SILLA NAVOJOA CHOCOL.TAPIZ VINIL	690.00
51101-00355	SILLA NAVOJOA CHOCOL.TAPIZ VINIL	690.00
51101-00356	SILLA NAVOJOA CHOCOL.TAPIZ VINIL	690.00
51101-00357	SILLA NAVOJOA CHOCOL.TAPIZ VINIL	690.00
51101-00358	VENTA E INSTALACION DE 3 UNIDADES DE AIRE ACONDICIONADO TIPO MINI-SPLIT SOLO FRIO	14,560.70
51101-00359	UNIDAD DE AIRE ACONDICIONADO TIPO MINI-SPLIT SOLO FRIO DE 1.5 T.R.	14,560.70
51101-00360	UNIDAD DE AIRE ACONDICIONADO TIPO MINI-SPLIT SOLO FRIO DE 1.5 T.R.	14,560.70
51101-00361	SILLA GENOVA	356.01
51101-00362	ESCRITORIO BÁSICO GRAFITO NEGRO	1,259.25
51101-00363	SILLA GENOVA	356.01
51101-00364	SILLA DE MADERA	350.00
51101-00365	SILLA MILLAN	511.75
51101-00366	ESCRITORIO DELTA GRAFITOESTRUCTURA COLOR NEGRO	2,813.00
51101-00367	ARCHIVERO MOVIL GRAFITO NEGRO	1,769.00
51101-00368	ARCHIVERO MOVIL GRAFITO NEGRO	1,769.00
51101-00369	PENINSULA EJECUTIVA GRAFITO ESTRUCTURA COLOR NEGRO	3,174.92
51101-00370	SILLA GENOVA	356.01
51101-00371	SILLA GENOVA	356.01
51101-00372	SILLA GENOVA	356.01
51101-00373	SILLA GENOVA	356.01
51101-00374	SILLA GENOVA	356.01
51101-00375	ARCHIVERO GRAFITO NEGRO - 2 CAJONES	1,086.75
51101-00376	ESCRITORIO BASICO GRAFITO NEGRO	1,259.25
51101-00377	SILLA GÉNOVA CON DESCANSABRAZOS	1,066.63
51101-00378	ESCRITORIO BÁSICO GRAFITO NEGRO	1,259.25
51101-00379	SILLA DE MADERA	350.00
51101-00380	ESCRITORIO BÁSICO GRAFITO NEGRO	891.25
51101-00381	ARCHIVERO GRAFITO NEGRO - 2 CAJONES	1,086.75
51101-00382	SILLA GENOVA	356.01
51101-00383	SILLA GENOVA	356.01
51101-00384	SILLA MILLAN AZUL REY	511.75
51101-00385	SILLA MILLAN AZUL REY	511.75
51101-00386	SILLA SECRETARIAL AZUL REY	1,066.63
51101-00387	MESA SUPERFICIE BLANCA RECTANGULAR	552.68
51101-00388	SILLA DE MADERA	350.00
51101-00389	MESA SUPERFICIE BLANCA RECTANGULAR	552.68
51101-00390	SILLA SECRETARIAL COLOR ROJO	338.10
51101-00391	SILLA CON DESCANSABRAZOS COLOR NEGRO ASIENTO COLOR CAFÉ	338.10
51101-00392	SILLA SECRETARIAL COLOR ROJO	338.10
51101-00393	SILLA CON DESCANSABRAZOS COLOR NEGRO ASIENTO COLOR CAFÉ	338.10
51101-00394	SILLA SECRETARIAL COLOR ROJO	338.10
51101-00395	SILLA CON DESCANSABRAZOS COLOR NEGRO ASIENTO COLOR CAFÉ	338.10
51101-00396	ESCRITORIO MÓDULO "L" GRAFITO NEGRO	914.25
51101-00397	SILLA MILLAN VERDE	511.75
51101-00398	SILLA SECRETARIAL COLOR NEGRO	1,066.63
51101-00399	MESA PARA COMPUTADORA CON SUPERFICIE DE CRISTAL Y BASE DE FIERRO EN COLOR PLATA	1,380.00
51101-00400	MESA PARA MAQUINA DE ESCRIBIR Y TELEFONOS	1,023.50
51101-00401	SILLA CON DESCANSABRAZOS COLOR NEGRO ASIENTO COLOR CAFÉ	338.10
51101-00402	SILLA CON DESCANSABRAZOS COLOR NEGRO ASIENTO COLOR CAFÉ	338.10
51101-00403	SILLA MILLÁN CON DESCANSABRAZOS	511.75
51101-00404	CUCURUCHO DE MESA	1,345.50
51101-00405	SILLA MILLÁN CON DESCANSABRAZOS	511.75
51101-00406	PERSIANA METÁLICA COLOR PLATA. ANCHO: 76.5 CMS	1,355.46
51101-00407	ESCRITORIO EJECUTIVO CON DOBLE CAJONERA	3,392.50
51101-00408	SILLA MILLAN AZUL REY	511.75
51101-00409	SILLA MILLAN COLOR NEGRO	511.75
51101-00410	SILLA MILLAN VERDE	511.75
51101-00411	ARCHIVERO GRAFITO NEGRO - 4 CAJONES	1,086.75
51101-00412	PERCHERO DE MADERA	747.50
51101-00413	PERSIANAS PARA ERES OFICINA DEL DIRECTOR, AREA DE SALA DE JUNTAS, AREA CAFETERIA, AREA DIRECC	68,514.70
51101-00414	PERSIANA METALICA COLOR PLATA ANCHO: 1.18 MTS.	1,411.28
51101-00415	SILLON EMPERADOR TELA/ESPECIAL	933.80
51101-00416	PERSIANA METALICA COLOR PLATA ANCHO: 1.18 MTS.	1,411.28
51101-00417	PERSIANA METALICA COLOR PLATA ANCHO: 1.16 MTS.	1,411.28
51101-00418	PERSIANA METALICA COLOR PLATA ANCHO: 1.16 MTS.	1,411.28
51101-00419	PERSIANA METALICA COLOR PLATA ANCHO: 97 CMS.	1,411.28
51101-00420	PERSIANA METALICA COLOR PLATA ANCHO 1.52 MTS.	1,411.28
51101-00421	PERSIANA METALICA COLOR PLATA ANCHO 1.05 MTS.	1,411.28
51101-00422	PERSIANA METALICA COLOR PLATA ANCHO 1.48 MTS.	1,411.28
51101-00423	PERSIANA METALICA COLOR PLATA ANCHO 49 CMS.	1,411.28
51101-00424	PERSIANA METÁLICA COLOR PLATA. ANCHO: 1.33 MTS	1,657.87
51101-00425	PERSIANA METÁLICA COLOR PLATA. ANCHO: 1.35 MTS	1,657.87
51101-00426	PERSIANA METÁLICA COLOR PLATA. ANCHO: 1.35 MTS	1,657.87
51101-00427	PERSIANA METÁLICA COLOR PLATA. ANCHO: 1.34 MTS	1,657.87
51101-00428	PERSIANA METÁLICA COLOR PLATA. ANCHO: 1.34 MTS	1,657.87
51101-00429	PERSIANA METÁLICA COLOR PLATA. ANCHO: 1.50 MTS	1,657.87
51101-00430	PERSIANA METÁLICA COLOR PLATA. ANCHO: 1.50 MTS	1,657.87
51101-00431	PERSIANA METÁLICA COLOR PLATA. ANCHO: 1.40 MTS	1,657.87
51101-00432	PERSIANA METÁLICA COLOR PLATA. ANCHO: 1.34 MTS	1,735.73
51101-00433	PERSIANA METÁLICA COLOR PLATA. ANCHO: 1.34 MTS	1,735.73
51101-00434	PERSIANA METÁLICA COLOR PLATA. ANCHO: 1.34 MTS	1,735.73
51101-00435	PERSIANA METALICA COLOR PLATA ANCHO: 1.34 MTS.	1,739.18
51101-00436	PERSIANA METALICA COLOR PLATA ANCHO: 1.34 MTS.	1,739.18

Cuenta Pública 2016 Relación de Bienes Muebles que Componen el Patrimonio Al 31 de diciembre de 2016 (Pesos)		
Ente Público: <b>RADIO Y TELEVISION DE AGUASCALIENTES</b>		
Código	Descripción del Bien Mueble	Valor en libros
51101-00437	PERSIANA METALICA COLOR PLATA ANCHO: 1.34 MTS.	1,739.18
51101-00438	PERSIANA METALICA COLOR PLATA ANCHO: 1.34 MTS.	1,730.36
51101-00439	PERSIANA METALICA COLOR PLATA ANCHO: 1.34 MTS.	1,730.36
51101-00440	PERSIANA METALICA COLOR PLATA ANCHO: 1.34 MTS.	1,730.36
51101-00441	PERSIANA METALICA COLOR PLATA ANCHO: 1.34 MTS.	1,730.36
51101-00442	PERSIANA METALICA COLOR PLATA ANCHO: 1.34 MTS.	1,730.36
51101-00443	PERSIANA METALICA COLOR PLATA ANCHO: 1.34 MTS.	1,730.36
51101-00444	PERSIANA METALICA COLOR PLATA ANCHO: 92 CMS	1,355.46
51101-00445	PERSIANA METALICA COLOR PLATA ANCHO: 78.5 CMS	1,355.46
51101-00446	PERSIANA METALICA COLOR PLATA ANCHO: 42 CMS	1,355.46
51101-00447	PERSIANA METALICA COLOR PLATA ANCHO: 43 CMS	1,355.46
51101-00448	PERSIANA METALICA COLOR PLATA ANCHO: 78 CMS	1,355.46
51101-00449	PERSIANA METALICA COLOR PLATA ANCHO: 78 CMS	1,355.46
51101-00450	PERSIANA METALICA COLOR PLATA ANCHO: 80 CMS	1,355.46
51101-00451	PERSIANA METALICA COLOR PLATA ANCHO: 80 CMS	1,355.46
51101-00452	PERSIANA METALICA COLOR PLATA ANCHO: 40 CMS	1,355.46
51101-00453	PERSIANA METALICA COLOR PLATA ANCHO: 40 CMS	1,355.46
51101-00454	PERSIANA METALICA COLOR PLATA ANCHO: 1.10 MTS	1,355.46
51101-00455	PERSIANA METALICA COLOR PLATA ANCHO: 1.10 MTS	1,355.46
51101-00456	PERSIANA METALICA COLOR PLATA ANCHO: 1.10 MTS	1,355.46
51101-00457	PERSIANA METALICA COLOR PLATA ANCHO: 1.10 MTS	1,355.46
51101-00458	COCINETA CON DOBLE TARJA CON 2 PUERTAS Y 6 CAJONES COLOR NUEZ DE HAYA, MEDIDA 2.44 MTS.	102,637.50
51101-00459	VENTILADOR	185.00
51101-00460	SUM. Y REMODELACION DE MUEBLE EN EL AREA DE RECEPCION	7,226.60
51101-00461	ESCRITORIO BÁSICO GRAFITO NEGRO	1,259.25
51101-00462	ESQUINERO CONECTOR	396.75
51101-00463	PENÍNSULA COLOR GRAFITO NEGRO	899.00
51101-00464	ARCHIVERO GRAFITO NEGRO - 2 CAJONES	1,086.75
51101-00465	MESA REDONDA SUPERFICIE DE PLASTICO EN COLOR BLANCO	552.68
51101-00466	ESQUINERO CONECTOR GRAFITO NEGRO	396.75
51101-00467	ARCHIVERO GRAFITO NEGRO - 3 CAJONES	1,086.75
51101-00468	SILLA GENOVA	356.01
51101-00469	SILLA GENOVA	356.01
51101-00470	SILLA MILLAN	511.75
51101-00471	SILLA	1,479.48
51101-00472	SILLA	1,479.48
51101-00473	SILLON INDIVIDUAL EN GAMUZA COLOR PERLA	1,479.48
51101-00474	SILLON MEDIANO EN GAMUZA COLOR PERLA	1,479.48
51101-00475	SILLA SECRETARIAL COLOR NEGRO	1,066.63
51101-00476	SILLON ESQUINERO EN GAMUZA COLOR PERLA	1,479.48
51101-00477	SILLON MEDIANO EN GAMUZA COLOR PERLA	1,479.48
51101-00478	SILLA MILLÁN CON DESCANSABRAZOS	511.75
51101-00479	BANCA DE 3 PLAZAS	4,284.90
51101-00480	SILLON COLOR PAJA GRANDE	933.80
51101-00481	SILLON COLOR AMARILLO INDIVIDUAL	933.80
51101-00482	SILLON LARGO COLOR PAJA PARA TRES PERSONAS	933.80
51101-00483	SILLA GERENCIAL MALLA/PIEL	1,299.01
51101-00484	SILLA GERENCIAL MALLA/PIEL	1,299.01
51101-00485	SILLA GERENCIAL MALLA/PIEL	1,299.01
51101-00486	SILLON BOMBAY SOFT PLAIN SANBO	1,830.99
51101-00487	SILLON BOMBAY SOFT PLAIN SANBO	1,830.99
51101-00488	SILLON BOMBAY SOFT PLAIN SANBO	1,830.99
51201-00489	MUEBLE PARA EQ. PORTATIL	384.84
51201-00490	MUEBLE PARA HERRAMIENTAS, AUMENTO A BASE BICICLETAS, SOLDADURA EN DOS ESCALERAS	1,380.00
51201-00491	SILLON PRESIDENCIAL	591.60
51201-00492	MUEBLE PARA ESCENOGRAFIA DEL NOTICIERO	3,000.00
51201-00493	MUEBLES RUSTICOS PARA ESCENOGRAFIA	8,308.75
51201-00494	SILLON NEGRO DE TELA	8,000.00
51201-00495	DISEÑO DE MUEBLES PARA ESCENOGRAFIAS	5,000.00
51201-00496	DISEÑO DE MUEBLES PARA ESCENOGRAFIAS	2,000.00
51201-00497	MUEBLES PARA ESCENOGRAFÍA DE COCINA	6,650.00
51201-00498	MUEBLES PARA ESCENOGRAFÍA Y COCINA	6,000.00
51201-00499	BOSCH PARR EMP VITROCERAMICA	3,235.92
51201-00500	COCINA	4,772.50
51201-00501	TROVICEL NEGRO 3MM	368.00
51201-00502	DISEÑO DE COCINA Y SILLON	5,750.00
51201-00503	A CTA DE MUEBLES DE ESCENOGRAF	12,000.00
51201-00504	MUEBLES P/ESCENOGRAFIAS DE TOR	3,980.00
51201-00505	PEDESTAL DE MESA	288.01
51201-00506	MUEBLE DE SALA VENECIA	4,408.00
51201-00507	SALA CIRCULAR CON TABURETE Y MESA DE CENTRO TAPIZADA	4,800.00
51201-00508	ANTICIPO SALA Y MESA	3,625.00
51201-00509	FINIQUITO SALA Y MESA	3,625.00
51201-00510	PODIUM EN ACRILICO CRISTAL 12 MM	2,990.00
51501-00511	DISMINUCION IVA ACREDITABLE INVERSIONES ENERO-JUNIO 2016	2,732.00
51501-00512	TARJETA FIREWIRE PCI PARA COMPUTADORA, UNIDADES DE ALMACENAMIENTO INTERNO IDE 200 GB, UN	1,265.00
51501-00513	MODULO DE MEMORIA DDR PARA COMPUTADORA	1,782.50
51501-00514	MODULO DE MEMORIA PARA COMPUTADORA POWER MAC G4 733 MHZ, UNIDAD DE ALMACENAMIENTC	1,782.50
51501-00515	UNIDAD DE ALMACENAMIENTO EXTERNO IDE/FIREWIRE 400,200 GB	2,760.00
51501-00516	MODULO DE MEMORIA PARA COMPUTADORA POWER MAC G4 733 MHZ,	1,250.00
51501-00517	MODULO DE MEMORIA PARA COMPUTADORA POWER MAC G4 733 MHZ,	1,100.00
51501-00518	MODULO DE MEMORIA PARA COMPUTADORA POWER MAC G4 733 MHZ,	1,100.00
51501-00519	MODULO DE MEMORIA PARA COMPUTADORA POWER MAC G4 733 MHZ,	1,100.00
51501-00520	MODULO DE MEMORIA PARA COMPUTADORA POWER MAC G4 733 MHZ,	1,100.00
51501-00521	UNIDAD DE ALMACENAMIENTO EXTERNO 200 GB FIREWIRE 800 0 MB BUFFER MAXTOR	4,128.50
51501-00522	UNIDAD DE ALMACENAMIENTO EXTERNO 200 GB FIREWIRE 800 0 MB BUFFER MAXTOR	4,128.50
51501-00523	UNIDAD DE DISCO DURO INTERNO DE 250 GB'S	3,220.00

Cuenta Pública 2016 Relación de Bienes Muebles que Componen el Patrimonio Al 31 de diciembre de 2016 (Pesos)		
Ente Público:		RADIO Y TELEVISION DE AGUASCALIENTES
Código	Descripción del Bien Mueble	Valor en libros
51501-00524	LICENCIA DE MICROSOFT EXCHANGE 2003, SERVER CAL DE CONEXIÓN, CAL DE CONEXIÓN A SERVIDOR WII	26,067.63
51501-00525	ALMACENAMIENTO DE ALTA VELOCIDAD PARA CAMARAS DIGITALES COMPATIBLES A MEMORY STICK 1 GI	2,533.68
51501-00526	14 BAHIAS CON DISCOS DUROS DE 500 GB CADA UN, PARA UN TOTAL DE 7 TB, APPLE FIEBRE CHANNEL C/	276,747.96
51501-00527	LECTOR DE HUELLA DIGITAL	14,026.09
51501-00528	MINILAP A150	4,899.00
51501-00529	ADELANTO DE COMPRA DE IN HARD DRIVE, PATA, 750 GB	7,575.37
51501-00530	FINIQUITO DE COMPRA DE UN HARD DRIVE, PATA, 750GB, 7200 RPM, 3.5", W/CARRIER	4,996.72
51501-00531	COMPUTADORA ENSAMBLADA COORE DUO E5200	9,390.00
51501-00532	HD/SD CAPTURE PCIE CARD WITH 10 BIT SDI/HD-SDI, HDMI, ANALOG VIDEO, ANALOG AND DIGITAL AUDIC	13,544.16
51501-00533	3 MONITORES DE COLOR	11,255.50
51501-00534	DECK FISHER Y TECHNICS	4,545.45
51501-00535	CELULARES	2,070.00
51501-00536	GABINETE METALICO AZUL 16	364.00
51501-00537	COMPUTADORA 1992	4,029.60
51501-00538	COMPUTADORA AMIGA 2000 HDA	6,570.80
51501-00539	COMPUTADORA E IMPRESORA	4,476.80
51501-00540	2 COMPUTADORAS AMIGA	14,869.10
51501-00541	DOS COMPUTADORAS COMODORE	3,500.00
51501-00542	WINDOWS 95 CD ESPAÑOL	5,000.00
51501-00543	TARJETA MALICE INTER PENTIUM II 233-500 MHZ	1,207.50
51501-00544	DISCO DURO SAMSUNG 6.4	2,185.00
51501-00545	MEMORIA SD RAM	839.50
51501-00546	GABINETE MINITORRE DS CON FUENTE	287.50
51501-00547	PROCESADOR PENTIUM INTEL 333 MB	1,380.00
51501-00548	2 IMAC CONMEMORATIVA	32,167.04
51501-00549	IMAC SHOW 500/128/30GR/FM56K/SYS/DVD/TR	32,188.50
51501-00550	COMPUTADORA ESAMBLADA PENTIUM III 600 MHZ	8,890.01
51501-00551	IMPRESORA STARY MESA	1,109.09
51501-00552	IMPRESORA EPSON STYLUS 440	1,978.00
51501-00553	EQUIPO DE COMPUTO	154,706.73
51501-00554	ESCANER CANON	1,585.00
51501-00555	COMPUTADORA CON ADAPTADOR USB, Y UNIDAD DE ALMACENAMIENTO DE VIDEO Y AUDIO	118,611.00
51501-00556	COMPUTADORA PORTATIL IBM	14,990.00
51501-00557	EDITOR NO LINEAL EN TIEMPO REAL CON DV. 18 GB DE DISCO DURO	59,449.31
51501-00558	EDITOR NO LINEAL ASSY,F, SCRNPly	61,985.00
51501-00559	FAX MODEM EXTERNO US ROBOTICS 56 KB	1,322.50
51501-00560	2 COMPUTADORAS IMAC SNOW 500/128MB/30 GB	32,188.50
51501-00561	MEMORIA RAM DE 128 MB	2,760.00
51501-00562	DISCO DURO IBM 45 GB	5,347.50
51501-00563	FAX MODEM EXTERNO US ROBOTICS 56 KB	1,322.50
51501-00564	SOFTWARE PARA COMPUTADORA DE EDICIÓN Y DE PRODUCCIÓN	10,580.00
51501-00565	COMPUTADORA PROCESADOR PENTIUM CELERON, 64 MB MEMORIA RAM,	7,800.00
51501-00566	LAN MODEM 56K 3 COM MODEM Y CONCENTRADOR 4 PUERTOS	4,200.00
51501-00567	IMPRESORA LASER JET MOD HP1100 SCANNER, COPIADORA	4,200.00
51501-00568	COMPUTADORA MAC OS X EN INGLES CON SOFTWARE	1,610.00
51501-00569	SOFTWARE PARA COMPUTADORA DE EDICIÓN DE VIDEO DIGITAL FINAL CUT 2.0	13,512.50
51501-00570	EQUIPO DE COMPUTO CON GABINETE, CELERON, CD-ROM, MONITOR.	4,600.00
51501-00571	FUSOR PARA IMPRESORA HP 2100	2,760.00
51501-00572	MONITOR LANIX 14" VGA	1,234.99
51501-00573	ZIP DIVE	1,445.02
51501-00574	ANTIVIRUS NORTON	960.00
51501-00575	DIPLOMADO MICROSOFT	1,699.00
51501-00576	DISCOS DUROS FIREWIRE 40 GB IBM 7200 RPM	11,730.00
51501-00577	NOMIPAQ VER 8.1 WINDOWS	2,288.50
51501-00578	UNIDAD DE DISCO DURO EXTERNO 7200 RPM, 40 GB	5,750.00
51501-00579	CNET SWITCHING HOB 10/100 MBPS FULL DUPLEX	1,026.39
51501-00580	REG. F-34114 IMPRESORA P/REC.H	3,043.48
51501-00581	REG. F-5788 Y 5793 CPU POWER M	44,680.00
51501-00582	REG. F-149 MONITORES, TECLADOS	1,739.13
51501-00583	REG. F-149 MONITORES, TECLADOS	208.69
51501-00584	REG. F-149 MONITORES, TECLADOS	221.73
51501-00585	REG. F-0281 CONFIGURACION A EQ	391.30
51501-00586	REG. F-34218 Y 34204 IMPRESORA	826.09
51501-00587	5 RACKS EN TUBULAR PARA EL MASTER	4,600.00
51501-00588	PARRILLA, MODULOS METALICOS, ESCALERA	29,279.00
51501-00589	SEAGATE ST-3145A DISCO DE 130 MB	1,331.00
51501-00590	REG. F-0837	5,238.00
51501-00591	DECK W-750R MCA.	1,750.00
51501-00592	DOBLEDECK M.C.A. TEAC MOD. W-730R	1,749.99
51501-00593	DOS REPRODUCTORES DE DISCOS	5,799.99
51501-00594	COMPUTADORA PENTIUM III, 550 MHZ	17,800.00
51501-00595	COMPUTADORA PENTIUM III, 64 MB MEMORIA RAM ,	7,800.00
51501-00596	DISCO DURO 40 GB, TECLADO EN ESPAÑOL Y MOUSE EASY	2,170.00
51501-00597	EQUIPO DE COMPUTO CON TARJETA DE RED Y PROCESADOR PENTIUM Y MONITOR	14,315.02
51501-00598	GABINETE ATX 250	517.50
51501-00599	COMPUTADORA PARA PROCESADOR AMD NO INTEGRADA	19,155.93
51501-00600	COMPUTADORA PARA PROCESADOR AMD NO INTEGRADA, 3PACK MICROSOFT WINDOWS	26,482.76
51501-00601	REG. F-149 MONITORES, TECLADOS	3,478.26
51501-00602	REG. F-149 MONITORES, TECLADOS	886.97
51501-00603	MONITOR PLANO CRISTAL LIQUIDO 15"	20,105.83
51501-00604	SWITCH CATALYST 2960S, 24 PUERTOS 10/100/1000,4 SLOTS SFP GE	30,889.64
51501-00605	SWITCH (LANE BASE)	30,889.64
51501-00606	DESKTOP IMAC ISQC 2.9 GHZ, 2X4GB, 1TB, 21.5", GT750M	25,000.00
51501-00607	DESKTOP IMAC ISQC 2.9 GHZ, 2X4GB, 1TB, 21.5", GT750M	25,000.00
51501-00608	IMAC 21.5" ISQC 2.8 GHZ/RAM 8GB/DD 1TB 5400 RPM SPA	27,076.78
51501-00609	IMAC 21.5" ISQC 2.8 GHZ/RAM 8GB/DD 1TB 5400 RPM SPA	27,076.78
51501-00610	IMAC 21.5" ISQC 2.8 GHZ/RAM 8GB/DD 1TB 5400 RPM SPA	27,076.78

Cuenta Pública 2016		
Relación de Bienes Muebles que Componen el Patrimonio		
Al 31 de diciembre de 2016		
(Pesos)		
Ente Público:		RADIO Y TELEVISION DE AGUASCALIENTES
Código	Descripción del Bien Mueble	Valor en libros
51501-00611	EPSON SURE COLOR P400 WIDE FORMAT INKJET PRINTER	14,682.15
51501-00612	CPU	16,335.04
51501-00613	IMPRESORA XEROX PHASER	2,070.00
51501-00614	IMPRESORA MULTIFUNCIONAL, RESOLUCION DE HASTA 5760 X 1400 DPI EN TRXTO NEGRO Y EN COLOR OI	1,782.50
51501-00615	COMPUTADORA LAPTOP	9,998.00
51501-00616	VIEWFINDER	24,754.40
51501-00617	VIEW FINDER	24,754.40
51501-00618	MONITOR PARA COMPUTADORA	16,335.04
51501-00619	IMPRESORA LASARJET 1010 12PPM, 600PI Y MOUSE OPTICO BASIC MICROSOFT	2,958.47
51501-00620	COMPUTADORA CELERON INTEL CELERON D 1GB DE RSM, VIDEO ,SONIDO MODEM RED PURO	1,890.00
51501-00621	CPU	3,690.01
51501-00622	MONITOR PARA COMPUTADORA	1,890.00
51501-00623	COMPUTADORA PERSONAL LAPTOP	24,472.00
51501-00624	CPU	16,335.04
51501-00625	IMPRESORA	2,173.50
51501-00626	CPU MAC G5 PROCESADOR 4X2.5 GHZ 2GBDDR2 SDRAM	55,380.78
51501-00627	IMPRESORA HP DESKJET 2460	950.00
51501-00628	IMPRESORA EPSON STYLUS C92	990.00
51501-00629	IMPRESORA	908.50
51501-00630	MONITOR PARA COMPUTADORA	3,690.01
51501-00631	MONITOR PARA COMPUTADORA	1,790.00
51501-00632	CPU	16,335.04
51501-00633	RACK DE 4 MONITORES LCD	25,290.32
51501-00634	RACK DE 4 MONITORES LCD	25,296.12
51501-00635	WIRELESS, MICROPHONE MODULE, POWER ASSEMBLY, OSCILLOSCOPE	142,075.60
51501-00636	JUEGOS DE CONTROL ZOOM Y FOCO PARA CAMARA SONY	20,339.44
51501-00637	JUEGOS DE CONTROL ZOOM Y FOCO PARA CAMARA SONY	20,339.44
51501-00638	JUEGOS DE CONTROL ZOOM Y FOCO PARA CAMARA SONY	20,339.44
51501-00639	MONITOR DE LCD PARA COMPUTADORA	2,468.26
51501-00640	CPU	5,200.00
51501-00641	MACINTOSH HD VELOCIDAD PROCESADOR 2.4 GHZ , INTEL CORE 2 DUO, VERSION 10.5.4	24,495.00
51501-00642	APPLE IMAC 20", PROCESADOR 2.4 GHZ INTEL CORE 2 DUO 1GB DDR2	24,495.00
51501-00643	CPU	16,335.04
51501-00644	MONITOR PARA COMPUTADORA	1,790.00
51501-00645	CPU	6,150.00
51501-00646	PROCESADOR INTEL PENTIUM M A 1.86 GHZ, CHIPSET INTEL 915M, GARANTIA DE TRES AÑOS EN SITIO PAI	24,472.00
51501-00647	MONITORES DE NOTICIAS	3,438.50
51501-00648	IMPRESORA MATRIZ DE PUNTOS	3,907.86
51501-00649	ZTE MODEM USB 3-G MF626	1,718.92
51501-00650	APPLE IMAC 20", PROCESADOR 2.4 GHZ INTEL CORE 2 DUO 1GB DDR2	22,080.34
51501-00651	DISCO DURO EXTERNO	2,868.91
51501-00652	IMPRESORA EPSON STYLUS COLOR 11	5,070.81
51501-00653	CD ROM PARA GRABAR INTERNO HP	8,050.00
51501-00654	COMPUTADORA PENT 233 MX, 2 GB, SVGA 32 MB	21,686.70
51501-00655	VIEW FINDER	24,754.40
51501-00656	MÓDEM EXTERNO MOTOROLA DE 28,800 BPS	17,790.50
51501-00657	TECLADO ERGONOMICO	390.00
51501-00658	1TB DRIVE WD	2,863.30
51501-00659	SWITCH	5,512.32
51501-00660	CPU	16,335.04
51501-00661	CPU	21,629.18
51501-00662	CPU POWER MAC G5 QUAD	55,380.78
51501-00663	CPU POWER MAC G5 QUAD	55,380.78
51501-00664	2 RADIOS EVERKOM HICOM MODEL TFR 1100	1,639.99
51501-00665	CPU POWER MAC G4	55,380.78
51501-00666	IMPRESORA LASER A COLOR HP 2550 LN	37,246.20
51501-00667	COMPUTADORA IMAC APPLE IMAC 20" PRECESADOR 2.4 GHZ INTEL CORE 2DDO	22,449.15
51501-00668	CPU	21,629.18
51501-00669	CPU	7,914.81
51501-00670	MONITOR PARA COMPUTADORA	7,654.90
51501-00671	IMPRESORA MULTIFUNCIONAL, RESOLUCION DE HASTA 5760 X 1400 DPI EN TRXTO NEGRO Y EN COLOR OI	908.50
51501-00672	CPU	21,629.18
51501-00673	SUMINISTRO, COLOCACION Y ENTRENAMIENTO PARA LA EJECUCION DE LA OPERACIÓN DE LA PANTALLA I	3,983,997.35
51501-00674	COMPUTADORA PERSONAL LAP TOP	16,784.96
51501-00675	IMAC 3.06 GHz.; SE LE INSTALÓ MÁS MEMORIA: SODIMM 4GB MARCA ALTUM, MOD.: ALT-M0198, S: 084I	22,932.04
51501-00676	IMAC 3.06 GHZ, SE LE INSTALÓ MÁS MEMORIA: SODIMM 4GB MARCA ALTUM, MOD.: ALT-M0203, S: 084Z	22,932.04
51501-00677	IMPRESORA EPSON PICTURE MATE Y CAMARA DIGITAL SONY	1,740.00
51501-00678	IMPRESORA HP LASER MONO P1005	1,599.00
51501-00679	IMPRESORA EPSON STYLUS PHOTO T50 OMPRIME CD'S USB. 2.0	1,720.00
51501-00680	ESCANNER HP G3110	2,320.00
51501-00681	CPU	21,629.18
51501-00682	IMPRESORA XEROX PHASER 3121	3,507.50
51501-00683	TARJETA MADRE Y MONITOR LG 17" LCD	2,709.88
51501-00684	DISCO DURO PARA HDV/DVCAM/DV CON PILA	32,683.00
51501-00685	DISCO DURO PARA HDV/DVCAM/DV CON PILA	32,683.00
51501-00686	UNIDAD DE DISCO DURO, PROTECTOR DE LINEA, BATERIA RECARGABLE Y CARGADOR DE BATERIAS	1,564.00
51501-00687	MONITORE DE RADIO	1,506.23
51501-00688	TELEFONOS PANASONIC	259.00
51501-00689	TELEFONO COLOR NEGRO	259.00
51501-00690	GABINETE METALICO AZUL 16	228.00
51501-00691	CISCO ATA 186 2-PORT RJ11 1 PORT ETHERNET	1,997.52
51501-00692	TECLADO ADICIONAL TIPO ICONOS D5C	1,712.91
51501-00693	CPU POWER MAC G5 QUAD	55,380.78
51501-00694	PROTECTOR DE LINEA	1,725.00
51501-00695	PROTECTOR DE LINEA	1,725.00
51501-00696	MULTIFUNCIONAL HP M1522N, COPIADORA IMPRESORA ESCANER	6,728.00
51501-00697	IMAC 20" LCD PROCESADOR CORE 2 DUO 2.66 GHZ	20,597.00

Cuenta Pública 2016 Relación de Bienes Muebles que Componen el Patrimonio Al 31 de diciembre de 2016 (Pesos)		
Ente Público: <b>RADIO Y TELEVISION DE AGUASCALIENTES</b>		
Código	Descripción del Bien Mueble	Valor en libros
51501-00698	UNIDAD DE ALMACENAMIENTO INTERNO 250 GB	2,760.00
51501-00699	DISCO DURO CAPACIDAD DE 3TB 3.0 USB	1,999.00
51501-00700	MONITOR 20" LCD EMACHINES	1,500.00
51501-00701	MONITOR DE LCD DE 20" p/COMP.	1,500.00
51501-00702	MONITOR DE LCD DE 20" p/COMP.	1,500.00
51501-00703	IMAC 21.5	19,499.00
51501-00704	CONVERTIDOR ADAPTADOR	990.00
51501-00705	BATERIA RECARGABLE DE ION-LITIO, TIPO ENDURA MONTAJE V, DE 14.8 V,98 W	6,100.00
51501-00706	BATERIA RECARGABLE DE ION-LITIO, TIPO ENDURA MONTAJE V, DE 14.8V, 98W	7,076.00
51501-00707	BATERIA RECARGABLE DE ION-LITIO, TIPO ENDURA MONTAJE V, DE 14.8 V,98 W	6,100.00
51501-00708	BATERIA RECARGABLE DE ION-LITIO, TIPO ENDURA MONTAJE V, DE 14.8 V,98 W	6,100.00
51501-00709	BATERIA RECARGABLE DE ION-LITIO, TIPO ENDURA MONTAJE V, DE 14.8V, 98W	7,076.00
51501-00710	BATERIA RECARGABLE DE ION-LITIO, TIPO ENDURA MONTAJE V, DE 14.8V, 98W	7,076.00
51501-00711	BATERIA RECARGABLE DE ION-LITIO, TIPO ENDURA MONTAJE V, DE 14.8V, 98W	7,076.00
51501-00712	DISCO DURO CAPACIDAD DE 3 TB 3.0 USB	2,299.00
51501-00713	ROUTER LINKSYS 150MBPS 4PTOS. ETHERNET 10/100	789.00
51501-00714	USB TP-LINK RED WIRELESS 300 MBPS,CABLE USB P/IMP V7	377.63
51501-00715	USB TP- LINK RED WIRELESS N 300 MMBPS	225.01
51501-00716	VAIA NOTEBOOK	8,999.00
51501-00717	COMPUTADORA IMAC 21.5 , SE LE INSTALÓ MÁS MEMORIA: SODIMM 4GB MARCA ALTUM, MOD.: ALT-MC	17,999.00
51501-00718	COMPUTADORA IMAC 21.5 , SE LE INSTALÓ MÁS MEMORIA: SODIMM 4GB DDR3, MARCA ALTUM, MOD.:	17,999.00
51501-00719	COMPUTADORA IMAC 21.5	17,999.00
51501-00720	DISCO DURO CAPACIDAD DE 3 TB 3.0 USB WESTERN DIGITAL	2,443.35
51501-00721	REGULADOR 1000 W IND. VOLTAJE	230.00
51501-00722	APPLE MAC PRO UN PROCESADOR "NEHALEM" INTEL XEON QUAD-CORE DE 2.8 GHZ/16 GB (4X4 GB) / 4 X I	85,848.81
51501-00723	APPLE MAC PRO UN PROCESADOR "NEHALEM" INTEL XEON QUAD-CORE DE 2.8 GHZ / 3 GB	50,985.00
51501-00724	LAP TOP TOSHIBA	5,899.01
51501-00725	SWITCHER DE VIDEO DE 8 ENTRADAS, MULTIFORMATO (HD Y SD), CON SALIDA PARA MULTIVISUALIZADOR	113,332.00
51501-00726	SDI/HD-SDI TO ANALOG HD/SD COMPONRNT, NTSC PLUS BALANCE AES/ABU AND ANALOG AUDIO OUT. II	5,699.40
51501-00727	SDI/HD-SDI TO ANALOG HD/SD COMPONRNT, NTSC PLUS BALANCE AES/ABU AND ANALOG AUDIO OUT. II	5,699.40
51501-00728	ROUTER LINKSYS 150 MBPS 4 PTOS. ETHERNET 10/100	765.00
51501-00729	LAPTOP COMPAQ 0043	5,999.01
51501-00730	HORNO 0.7P	696.91
51501-00731	ROUTER INALAMBRCO LINKSYS 4 PUERTOS	690.00
51501-00732	52719 IMAC 21.5	17,999.00
51501-00733	MC309E/A COMPUTADORA APPLE IMAC 21.5"/2.5	15,299.15
51501-00734	COMPUTADORA IMAC, incluye teclado inalambrcico mod.: A1314. mouse inalambrcico mod.:A12963Vdc, SE	15,299.15
51501-00735	IPAD WIFI 4G 32GB NEGRO	11,098.99
51501-00736	DISCO DURO MY BOOK LIVE LIVE 2TB	3,749.00
51501-00737	CPU POWER MAC G5 QUAD	55,380.78
51501-00738	PANTALLA 40" LED	8,551.27
51501-00739	COMPUTADORA X AIO E-450, 1.65GHZ, 4GB, CON TECLADO MARCA:COMPAQ, MOD.PR1101U, S:PUAV121:	6,595.01
51501-00740	MD093E/A COMPUTADORA APPLE IMAC 21.5"	21,499.09
51501-00741	DISCO DURO DE 2TB "CONEXIÓN VIA RED"	2,499.00
51501-00742	DISCO DURO 200 GB DE 7200 RPM	1,726.19
51501-00743	MAC MINI 2.3 GHZ QUAD-CORE/4GB/1TB	12,998.99
51501-00744	MACMINI 2.3 GHZ QUAD-CORE/4GB/1 TB	12,998.99
51501-00745	DISCO DURO DE 2TB "CONEXIÓN VIA RED"	2,449.00
51501-00746	DISCO DURO EXTERNO 2TB CONEXIÓN VIA RED	2,449.00
51501-00747	COMPUTADORA IMAC 21.5", 2.7Ghz , CON TECLADO MARCA APPLE,MOD.:A1314, S/S, CON MOUSE INALÁ	21,499.09
51501-00748	MC309E/A COMPUTADORA APPLE Imac 21.5"/2.5 QC/2X2GB/500GB/6	15,400.00
51501-00749	IPAD MINI WI-WI + CELULAR ,32GB, NEGRA, DUAL CORE AS, BLUETO	8,699.00
51501-00750	NO BREAK C/REG ELECTRICO SOLA BASIC 1600VA 25 MIN DE RESPALDO	3,290.00
51501-00751	WORKSATION z220, procesador intel Xeon E3-1225v2 3.2 Ghz, 4GB memoria ram, 2TB Disco duro Sata 720	30,477.84
51501-00752	WORKSATION z220, procesador intel Xeon E3-1225v2 3.2 Ghz, 4GB memoria ram, 2TB Disco duro Sata 720	30,477.84
51501-00753	WORKSATION z220, procesador intel Xeon E3-1225v2 3.2 Ghz, 4GB memoria ram, 2TB Disco duro Sata 720	27,236.80
51501-00754	WORKSATION z220, procesador intel Xeon E3-1225v2 3.2 Ghz, 4GB memoria ram, 2TB Disco duro Sata 720	27,236.80
51501-00755	GENERADOR DE GRAFICAS DE UN CANAL	540,270.00
51501-00756	MULTIFUNCIONAL INYECCION EPSON L210, 27 PPM C11CC59201	2,877.99
51501-00757	MONITOR ACER S271 HL 27 PULG WIDE FULL HD/HDMI/DVI/VGA/1920X10	3,890.00
51501-00758	MONITOR ACER S271 HL 27 PULG WIDE FULL HD/HDMI/DVI/VGA/1920X10	3,890.00
51501-00759	NR AIO COMPAQ 18-3304LA AMD E1-1500 4GB DD500 DVDRW 18.5" W8 (H3Y27AA)	6,395.01
51501-00760	NR AIO COMPAQ 18-3304LA AMD E1-1500 4GB DD500 DVDRW 18.5" W8 (H3Y27AA)	6,395.01
51501-00761	NR AIO COMPAQ 18-3304LA AMD E1-1500 4GB DD500 DVDRW 18.5" W8 (H3Y27AA)	6,395.01
51501-00762	NR AIO COMPAQ 18-3304LA AMD E1-1500 4GB DD500 DVDRW 18.5" W8 (H3Y27AA)	6,395.01
51501-00763	NR AIO COMPAQ 18-3304LA AMD E1-1500 4GB DD500 DVDRW 18.5" W8 (H3Y27AA)	6,395.01
51501-00764	NR AIO COMPAQ 18-3304LA AMD E1-1500 4GB DD500 DVDRW 18.5" W8 (H3Y27AA)	6,395.01
51501-00765	NR AIO COMPAQ 18-3304LA AMD E1-1500 4GB DD500 DVDRW 18.5" W8 (H3Y27AA)	6,395.01
51501-00766	ME086E/A COMPUTADORA APPLE Imac 21.5" 2.7 ghz	21,499.00
51501-00767	iMac COMPUTADORA, 21.5"/2.7 GhzQC/8GB/1TB, INCLUYE TECLADO Y MOUSE INALAMBRCO, m:APPLE, P	21,499.00
51501-00768	MAC MINI 2.3 GHZQUAD-CORE/4GB/1TB, con CABLE ADAPTADOR HDMI, incluye: TECLADO Y MAGIC MOL	12,998.99
51501-00769	MAC MINI 2.3 GHZQUAD-CORE/4GB/1TB, con CABLE ADAPTADOR HDMI, incluye: TECLADO Y MAGIC MOL	12,998.99
51501-00770	DISCO DURO DE 2TB,7200 RPM,SATA HARD DRIVES	11,727.60
51501-00771	DISCO DURO DE 2TB,7200 RPM,SATA HARD DRIVES	11,727.60
51501-00772	DISCO DURO DE 2TB,7200 RPM,SATA HARD DRIVES	11,727.60
51501-00773	DISCO DURO DE 2TB,7200 RPM,SATA HARD DRIVES	11,727.60
51501-00774	DISCO DURO DE 2TB,7200 RPM,SATA HARD DRIVES	11,727.60
51501-00775	DISCO DURO DE 2TB,7200 RPM,SATA HARD DRIVES	11,727.60
51501-00776	DISCO DURO DE 2TB,7200 RPM,SATA HARD DRIVES	11,727.60
51501-00777	DISCO DURO DE 2TB,7200 RPM,SATA HARD DRIVES	11,727.60
51501-00778	DISCO DURO DE 2TB,7200 RPM,SATA HARD DRIVES	11,727.60
51501-00779	DISCO DURO DE 2TB,7200 RPM,SATA HARD DRIVES	11,727.60
51501-00780	DISCO DURO DE 2TB,7200 RPM,SATA HARD DRIVES	11,727.60
51501-00781	DISCO DURO DE 2TB,7200 RPM,SATA HARD DRIVES	11,727.60
51501-00782	DISCO DURO DE 2TB,7200 RPM,SATA HARD DRIVES	11,727.60
51501-00783	DISCO DURO DE 2TB,7200 RPM,SATA HARD DRIVES	11,727.60
51501-00784	DISCO DURO DE 2TB,7200 RPM,SATA HARD DRIVES	11,727.60

Cuenta Pública 2016 Relación de Bienes Muebles que Componen el Patrimonio Al 31 de diciembre de 2016 (Pesos)		
Ente Público:		<b>RADIO Y TELEVISION DE AGUASCALIENTES</b>
Código	Descripción del Bien Mueble	Valor en libros
51501-00785	DISCO DURO DE 2TB,7200 RPM,SATA HARD DRIVES	11,727.60
51501-00786	CHASIS DE SU C/BAHIA PARA CONTROLAR 16 UNIDADES DE DISCO. CONTROLADORES DUALES REDUNDAN	202,710.00
51501-00787	MONITOR LED GATEWAY KX2703 27" WIDE 1920 X 1080 FULL HD VGA	3,790.00
51501-00788	IMPRESORA EPSON L210	3,062.40
51501-00789	SYNC PULSE GENERATOR INCLUDING R2-8260 REAR MODULE	56,692.89
51501-00790	TODO EN UNO HP 205 G1,E1 2500 4GB DDR3, 500 GB HDD, DVD SUPE	6,490.00
51501-00791	1 X IMAC 21" QUAD CORE INTEL CORE I5 DE 2.7.GHZ	27,985.16
51501-00792	1 X IMAC 21" QUAD CORE INTEL CORE I5 DE 2.7.GHZ	27,985.16
51501-00793	1 X IMAC 21" QUAD CORE INTEL CORE I5 DE 2.7.GHZ	27,985.16
51501-00794	1 X IMAC 21" QUAD CORE INTEL CORE I5 DE 2.7.GHZ	27,985.16
51501-00795	1 X IMAC 21" QUAD CORE INTEL CORE I5 DE 2.7.GHZ	27,985.16
51501-00796	COMPUTADORA POWERMAC G5 PROCESADOR DUAL 26HZ POWERPC M9455LZ/A	46,653.78
51501-00797	1 X IMAC 21" QUAD CORE INTEL CORE I5 DE 2.7.GHZ	27,985.16
51501-00798	1 X IMAC 21" QUAD CORE INTEL CORE I5 DE 2.7.GHZ	27,985.16
51501-00799	1 X IMAC 21" QUAD CORE INTEL CORE I5 DE 2.7.GHZ	27,985.16
51501-00800	1 X IMAC 21" QUAD CORE INTEL CORE I5 DE 2.7.GHZ	27,985.16
51501-00801	1 X IMAC 21" QUAD CORE INTEL CORE I5 DE 2.7.GHZ	27,985.16
51501-00802	COMPUTADORA APPLE IMAC CON FINAL CUT PRO X BUNDLE	27,985.16
51501-00803	COMPUTADORA APPLE IMAC CON FINAL CUT PRO X BUNDLE	27,985.16
51501-00804	COMPUTADORA APPLE IMAC CON FINAL CUT PRO X BUNDLE	27,985.16
51501-00805	TOSHIBA S55T-B5261SM	17,499.00
51501-00806	COMPUTADORA DUAL CORE E2180 2 GHZ	2,190.00
51501-00807	3G/HD/SD SDI SINGLE OPTICAL REGENERATOR AND DA WITH FULL 2 SLOT REAR I/O	61,526.20
51501-00808	3G/HD/SD SDI SINGLE OPTICAL TRANSMITTER WITH FULL 2 SLOT REAR I/O	36,866.40
51501-00809	3G/HD/SD SDI SINGLE OPTICAL TRANSMITTER WITH FULL 2 SLOT REAR I/O	36,866.40
51501-00810	ESCANNER IMA GEPROGRAF F DR-M160 II	13,273.85
51501-00811	IMPRESORA EPSON ,COLOR,FOTOGRAFICA TINTA CONTINUA	4,195.00
51501-00812	MACBOOK PRO MBP 13.3/2.6 GHZ/8GB/256GB FLASH-SPA	24,405.46
51501-00813	IMAC 21.5, 2.9 GHZ, 15QC, 2X4GB SYST 1TB/GT750M SPA	25,688.19
51501-00814	IMAC 21.5, 2.9 GHZ, 15QC, 2X4GB SYST 1TB/GT750M SPA	25,688.19
51501-00815	IMAC 21.5, 2.9 GHZ, 15QC, 2X4GB SYST 1TB/GT750M SPA	25,688.19
51501-00816	IMAC 21.5, 2.9 GHZ, 15QC, 2X4GB SYST 1TB/GT750M SPA	25,688.19
51501-00817	INTERFACE 2-PORT 20GB THUNDERBOLT 2 TO 2-PORT 8 GB FIBRE CHANNEL	57,161.87
51501-00818	INTERFACE 2-PORT 20GB THUNDERBOLT 2 TO 2-PORT 8 GB FIBRE CHANNEL	57,161.87
51501-00819	INTERFACE 2-PORT 20GB THUNDERBOLT 2 TO 2-PORT 8 GB FIBRE CHANNEL	57,161.87
51501-00820	INTERFACE 2-PORT 20GB THUNDERBOLT 2 TO 2-PORT 8 GB FIBRE CHANNEL	57,161.87
51501-00821	INTERFACE 2-PORT 20GB THUNDERBOLT 2 TO 2-PORT 8 GB FIBRE CHANNEL	57,161.87
51501-00822	INTERFACE 2-PORT 20GB THUNDERBOLT 2 TO 2-PORT 8 GB FIBRE CHANNEL	57,161.87
51501-00823	INTERFACE 2-PORT 20GB THUNDERBOLT 2 TO 2-PORT 8 GB FIBRE CHANNEL	57,161.87
51501-00824	INTERFACE 2-PORT 20GB THUNDERBOLT 2 TO 2-PORT 8 GB FIBRE CHANNEL	57,161.87
51501-00825	INTERFACE 2-PORT 20GB THUNDERBOLT 2 TO 2-PORT 8 GB FIBRE CHANNEL	57,161.87
51501-00826	INTERFACE 2-PORT 20GB THUNDERBOLT 2 TO 2-PORT 8 GB FIBRE CHANNEL	57,161.87
51501-00827	INTERFACE 2-PORT 20GB THUNDERBOLT 2 TO 2-PORT 8 GB FIBRE CHANNEL	57,161.87
51501-00828	INTERFACE 2-PORT 20GB THUNDERBOLT 2 TO 2-PORT 8 GB FIBRE CHANNEL	57,161.87
51501-00829	INTERFACE 2-PORT 20GB THUNDERBOLT 2 TO 2-PORT 8 GB FIBRE CHANNEL	57,161.87
51501-00830	INTERFACE 2-PORT 20GB THUNDERBOLT 2 TO 2-PORT 8 GB FIBRE CHANNEL	57,161.87
51501-00831	INTERFACE 2-PORT 20GB THUNDERBOLT 2 TO 2-PORT 8 GB FIBRE CHANNEL	57,161.87
51501-00832	INTERFACE 2-PORT 20GB THUNDERBOLT 2 TO 2-PORT 8 GB FIBRE CHANNEL	57,161.87
51501-00833	INTERFACE 2-PORT 20GB THUNDERBOLT 2 TO 2-PORT 8 GB FIBRE CHANNEL	57,161.87
51501-00834	INTERFACE 2-PORT 20GB THUNDERBOLT 2 TO 2-PORT 8 GB FIBRE CHANNEL	57,161.87
51501-00835	INTERFACE 2-PORT 20GB THUNDERBOLT 2 TO 2-PORT 8 GB FIBRE CHANNEL	57,161.87
51501-00836	CPU	5,290.00
51501-00837	CONVERTIDOR HEAVY DUTY DE SDI A ANÁLOGO	6,497.81
51501-00838	CONVERTIDOR HEAVY DUTY DE SDI A ANÁLOGO	6,497.81
51501-00839	HD/SD 4 CHANNEL ANALOG AUDIO MULTIPLEXER WITH REAR I/O	36,989.71
51501-00840	HD/SD 4 CHANNEL ANALOG AUDIO DEMULTIPLEXER WITH REAR I/O	36,989.71
51501-00841	HD/SD 4 CHANNEL ANALOG AUDIO DEMULTIPLEXER WITH REAR I/O	36,989.71
51501-00842	OPENGear 3.0 FRAME WITH COOLING AND ADVANCED NETWORKING	44,486.28
51501-00843	ANALOG COMPOSITE TO SDI DECODER WITH FRAME SYNCHRONIZER 4 CHANNEL AUDIO EMBEDDING ANC	66,581.47
51501-00844	ANALOG COMPOSITE TO SDI DECODER WITH FRAME SYNCHRONIZER 4 CHANNEL AUDIO EMBEDDING ANC	66,581.47
51501-00845	HIGH PERFORMANCE 3G RECLOCKING DA W/REAR MODULE	12,329.91
51501-00846	HIGH PERFORMANCE 3G RECLOCKING DA W/REAR MODULE	12,329.91
51501-00847	SYNC PULSE GENERATOR INCLUDING R2-8260 REAR MODULE	56,692.89
51501-00848	HD DOWNCONVERTER AN DISTRIBUTION AMPLIFIER WITH 10-BNC REAR MODULE	63,622.29
51501-00849	HD DOWNCONVERTER AN DISTRIBUTION AMPLIFIER WITH 10-BNC REAR MODULE	63,622.29
51501-00850	OPENGear 3.0 FRAME WITH COOLING AND ADVANCED NETWORKING	44,486.28
51501-00851	HIGH PERFORMANCE 3G RECLOCKING DA W/REAR MODULE	12,329.91
51501-00852	HIGH PERFORMANCE 3G RECLOCKING DA W/REAR MODULE	12,329.91
51501-00853	HD DOWNCONVERTER AN DISTRIBUTION AMPLIFIER WITH 10-BNC REAR MODULE	63,622.29
51501-00854	HD DOWNCONVERTER AN DISTRIBUTION AMPLIFIER WITH 10-BNC REAR MODULE	63,622.29
51501-00855	OPENGear 3.0 FRAME WITH COOLING AND ADVANCED NETWORKING	44,486.28
51501-00856	HD/SD 4 CHANNEL ANALOG AUDIO MULTIPLEXER WITH REAR I/O	36,989.71
51501-00857	HD/SD 4 CHANNEL ANALOG AUDIO DEMULTIPLEXER WITH REAR I/O	36,989.71
51501-00858	HD/SD 4 CHANNEL ANALOG AUDIO DEMULTIPLEXER WITH REAR I/O	36,989.71
51501-00859	OPENGear 3.0 FRAME WITH COOLING AND ADVANCED NETWORKING	44,486.28
51501-00860	ANALOG COMPOSITE TO SDI DECODER WITH FRAME SYNCHRONIZER 4 CHANNEL AUDIO EMBEDDING ANC	66,581.47
51501-00861	ANALOG COMPOSITE TO SDI DECODER WITH FRAME SYNCHRONIZER 4 CHANNEL AUDIO EMBEDDING ANC	66,581.47
51501-00862	SYNC PULSE GENERATOR INCLUDING R2-8260 REAR MODULE	56,692.89
51501-00863	OPENGear 3.0 FRAME WITH COOLING AND ADVANCED NETWORKING	44,486.28
51501-00864	HD/SD 4 CHANNEL ANALOG AUDIO MULTIPLEXER WITH REAR I/O	36,989.71
51501-00865	HD/SD 4 CHANNEL ANALOG AUDIO MULTIPLEXER WITH REAR I/O	36,989.71
51501-00866	HD/SD 4 CHANNEL ANALOG AUDIO DEMULTIPLEXER WITH REAR I/O	36,989.71
51501-00867	HD/SD 4 CHANNEL ANALOG AUDIO DEMULTIPLEXER WITH REAR I/O	36,989.71
51501-00868	ANALOG COMPOSITE TO SDI DECODER WITH FRAME SYNCHRONIZER 4 CHANNEL AUDIO EMBEDDING ANC	66,581.47
51501-00869	ANALOG COMPOSITE TO SDI DECODER WITH FRAME SYNCHRONIZER 4 CHANNEL AUDIO EMBEDDING ANC	66,581.47
51501-00870	SYNC PULSE GENERATOR INCLUDING R2-8260 REAR MODULE	56,692.89
51501-00871	HIGH PERFORMANCE 3G RECLOCKING DA W/REAR MODULE	12,329.91



Cuenta Pública 2016 Relación de Bienes Muebles que Componen el Patrimonio Al 31 de diciembre de 2016 (Pesos)		
Ente Público: <b>RADIO Y TELEVISION DE AGUASCALIENTES</b>		
Código	Descripción del Bien Mueble	Valor en libros
51501-00872	HIGH PERFORMANCE 3G RECLOCKING DA W/REAR MODULE	12,329.91
51501-00873	HD/SD SDI FRAME SYNCHRONIZER	36,533.04
51501-00874	HD/SD SDI FRAME SYNCHRONIZER	36,533.04
51501-00875	OPENGear 3.0 FRAME WITH COOLING AND ADVANCED NETWORKING	44,486.28
51501-00876	HD DOWNCONVERTER AN DISTRIBUTION AMPLIFIER WITH 10-BNC REAR MODULE	63,622.29
51501-00877	HD DOWNCONVERTER AN DISTRIBUTION AMPLIFIER WITH 10-BNC REAR MODULE	63,622.29
51501-00878	HD DOWNCONVERTER AN DISTRIBUTION AMPLIFIER WITH 10-BNC REAR MODULE	63,622.29
51501-00879	HD/SD SDI FRAME SYNCHRONIZER	36,533.04
51501-00880	HD/SD SDI FRAME SYNCHRONIZER	36,533.04
51501-00881	OPENGear 3.0 FRAME WITH COOLING AND ADVANCED NETWORKING	44,486.28
51501-00882	HD DOWNCONVERTER AN DISTRIBUTION AMPLIFIER WITH 10-BNC REAR MODULE	63,622.29
51501-00883	HD DOWNCONVERTER AN DISTRIBUTION AMPLIFIER WITH 10-BNC REAR MODULE	63,622.29
51501-00884	HD DOWNCONVERTER AN DISTRIBUTION AMPLIFIER WITH 10-BNC REAR MODULE	63,622.29
51501-00885	3G/HD/SD SDI MULTI-FUNCTION FORMAT CONVERTER WITH REAR MODULE	86,309.31
51501-00886	3G/HD/SD SDI MULTI-FUNCTION FORMAT CONVERTER WITH REAR MODULE	86,309.31
51501-00887	OPENGear 3.0 FRAME WITH COOLING AND ADVANCED NETWORKING	44,486.28
51501-00888	HD/SD 4 CHANNEL ANALOG AUDIO DEMULTIPLEXER WITH REAR I/O	36,989.71
51501-00889	HD/SD 4 CHANNEL ANALOG AUDIO DEMULTIPLEXER WITH REAR I/O	36,989.71
51501-00890	HD/SD 4 CHANNEL ANALOG AUDIO MULTIPLEXER WITH REAR I/O	36,989.71
51501-00891	HD/SD 4 CHANNEL ANALOG AUDIO MULTIPLEXER WITH REAR I/O	36,989.71
51501-00892	ANALOG COMPOSITE TO SDI DECODER WITH FRAME SYNCHRONIZER 4 CHANNEL AUDIO EMBEDDING ANC	66,581.47
51501-00893	ANALOG COMPOSITE TO SDI DECODER WITH FRAME SYNCHRONIZER 4 CHANNEL AUDIO EMBEDDING ANC	66,581.47
51501-00894	HIGH PERFORMANCE 3G RECLOCKING DA W/REAR MODULE	12,329.91
51501-00895	HIGH PERFORMANCE 3G RECLOCKING DA W/REAR MODULE	12,329.91
51501-00896	IMPRESORA	2,173.50
51501-00897	HD DOWNCONVERTER AND DISTRIBUTION AMPLIFIER WITH 10-BNC REAR MODULE	63,622.29
51501-00898	3G/HD/SD SDI SINGLE OPTICAL REGENERATOR AND DA WITH FULL 2 SLOT REAR I/O	61,526.20
51501-00899	3G/HD/SD SDI SINGLE OPTICAL REGENERATOR AND DA WITH FULL 2 SLOT REAR I/O	61,526.20
51501-00900	3G/HD/SD SDI SINGLE OPTICAL TRANSMITTER WITH FULL 2 SLOT REAR I/O	36,866.40
51501-00901	OPENGear 3.0 FRAME WITH COOLING AND ADVANCED NETWORKING	44,486.28
51501-00902	MULTIDEFINITION EMBEDDED LOUDNEES PROCESSOR WITH REAR MODULE	157,822.73
51501-00903	HIGH PERFORMANCE 3G RECLOCKING DA W/REAR MODULE	12,329.91
51501-00904	HIGH PERFORMANCE 3G RECLOCKING DA W/REAR MODULE	12,329.91
51501-00905	AUTOMATIC CHANGEOVER SYSTEM	123,299.01
51501-00906	DASHBOARD TURNKEY CLIENT	94,693.64
51501-00907	3G/HD/SD SDI TO HDMI CONVERTER	9,839.26
51501-00908	3G/HD/SD SDI TO HDMI CONVERTER	9,839.26
51501-00909	3G/HD/SD SDI TO HDMI CONVERTER	9,839.26
51501-00910	3G/HD/SD SDI TO HDMI CONVERTER	9,839.26
51501-00911	3G/HD/SD SDI TO HDMI CONVERTER	9,839.26
51501-00912	3G/HD/SD SDI TO HDMI CONVERTER	9,839.26
51501-00913	3G/HD/SD SDI TO HDMI CONVERTER	9,839.26
51501-00914	3G/HD/SD SDI TO HDMI CONVERTER	9,839.26
51501-00915	3G/HD/SD SDI TO HDMI CONVERTER	9,839.26
51501-00916	3G/HD/SD SDI TO HDMI CONVERTER	9,839.26
51501-00917	3G/HD/SD SDI TO HDMI CONVERTER	9,839.26
51501-00918	3G/HD/SD SDI TO HDMI CONVERTER	9,839.26
51501-00919	MINICONVERTER HDMI TO SDI 4K INCLUDES 3G AND 6G-SDI VIDEO IN SD, HD AND ULTRA HD.	9,041.93
51501-00920	MINICONVERTER HDMI TO SDI 4K INCLUDES 3G AND 6G-SDI VIDEO IN SD, HD AND ULTRA HD.	9,041.93
51501-00921	MINICONVERTER HDMI TO SDI 4K INCLUDES 3G AND 6G-SDI VIDEO IN SD, HD AND ULTRA HD.	9,041.93
51501-00922	MINICONVERTER HDMI TO SDI 4K INCLUDES 3G AND 6G-SDI VIDEO IN SD, HD AND ULTRA HD.	9,041.93
51501-00923	MINICONVERTER HDMI TO SDI 4K INCLUDES 3G AND 6G-SDI VIDEO IN SD, HD AND ULTRA HD.	9,041.93
51501-00924	MINICONVERTER HDMI TO SDI 4K INCLUDES 3G AND 6G-SDI VIDEO IN SD, HD AND ULTRA HD.	9,041.93
51501-00925	IMAC 21.5 INCH/15/2.7-QC/8GB/1TB SATA/ ENG, INCLUYE TECLADO INALAMBRICO M:APPLE, MOD.:A131-	57,161.87
51501-00926	IMAC 21.5 INCH/15/2.7-QC/8GB/1TB SATA/ ENG, INCLUYE TECLADO INALAMBRICO M:APPLE, MOD.:A131-	57,161.87
51501-00927	IMAC 21.5 INCH/15/2.7-QC/8GB/1TB SATA/ ENG, INCLUYE TECLADO INALAMBRICO M:APPLE, MOD.:A131-	57,161.87
51501-00928	IMAC 21.5 INCH/15/2.7-QC/8GB/1TB SATA/ ENG, INCLUYE TECLADO INALAMBRICO M:APPLE, MOD.:A131-	57,161.87
51501-00929	MACPRO COMPUTADORA QUAD-CORE DE 3.7 GHZ CON 10 MB DE MEMORIA CACHÉ L3 12GB, INCLUYE: CI	141,833.52
51501-00930	INTERFACE lo XT 10-BIT 3G/DUAL-LINK/HD/SDI/O VIA Thunderbolt, with 2nd. Thunderbolt port for periph	16,526.35
51501-00931	INTERFACE lo XT 10-BIT 3G/DUAL-LINK/HD/SDI/O VIA Thunderbolt, with 2nd. Thunderbolt port for periph	16,526.35
51501-00932	INTERFACE lo XT 10-BIT 3G/DUAL-LINK/HD/SDI/O VIA Thunderbolt, with 2nd. Thunderbolt port for periph	16,526.35
51501-00933	INTERFACE lo XT 10-BIT 3G/DUAL-LINK/HD/SDI/O VIA Thunderbolt, with 2nd. Thunderbolt port for periph	16,526.35
51501-00934	MINICONVERTIDOR	16,526.35
51501-00935	MINICONVERTIDOR	16,526.35
51501-00936	MINICONVERTIDOR	16,526.35
51501-00937	MINICONVERTIDOR	16,526.35
51501-00938	MINICONVERTIDOR	16,526.35
51501-00939	MINICONVERTIDOR	16,526.35
51501-00940	MINICONVERTIDOR	16,526.35
51501-00941	MINICONVERTIDOR FIDO-T	16,526.35
51501-00942	MINICONVERTIDOR FIDO-R	16,526.35
51501-00943	MINICONVERTIDOR HD10AVA	16,526.35
51501-00944	MINICONVERTIDOR HD10AVA	16,526.35
51501-00945	MINICONVERTIDOR HD10AVA	16,526.35
51501-00946	MINICONVERTIDOR HD10AVA	16,526.35
51501-00947	MINICONVERTIDOR UDC	16,526.35
51501-00948	MINICONVERTIDOR UDC	16,526.35
51501-00949	MINICONVERTIDOR UDC	16,526.35
51501-00950	MINICONVERTIDOR UDC	16,526.35
51501-00951	ASA 5516-X, INCLUYE: ASA5516-X SSD 8 PUERTOS GE, CISCO FIRE POWER SOTWARE V5,4, ASA SOFTWARE	162,200.83
51501-00952	COMPUTADORA PARA RACK	21,162.04
51501-00953	MPLS.1U.SDI.205 (Computadora Servidor de captura de video)	309,703.93
51501-00954	Sistema de Recepción, y Remux para EPG	332,429.49
51501-00955	STANDALONE INPUT/ OUTPUT ROUTER WITH 8 STEREO ANALOG INPUTS (16 MONO( AND 8 STEREO ANAL	61,940.29
51501-00956	INTERFAS W/PROTOOLS INTL	25,163.24
51501-00957	DESKTOP ALL IN ONE AIO INSPIRION 23", SYST 8 GB, 1TB, W8.1, TOUCH, DVDWR 1WTV.	17,844.30
51501-00958	COMPUTADORA PROTEUS, PORC. CORE i5 2320 (3.0 GHZ), 2	8,306.00

Cuenta Pública 2016 Relación de Bienes Muebles que Componen el Patrimonio Al 31 de diciembre de 2016 (Pesos)		
Ente Público:		<b>RADIO Y TELEVISION DE AGUASCALIENTES</b>
Código	Descripción del Bien Mueble	Valor en libros
51501-00959	IPAD AIR WI-FI 32 GB	8,723.66
51501-00960	IMAC 21.5" ISQC 2.8 GHz/RAM 8GB/DD 1TB 5400 RPM SPA	27,076.78
51501-00961	EXITADOR FLEXIVA 50W (ANALOG POWER) SOLID-STATE FM TRANSMITTER/EXCITER HARFAX50	181,810.30
51501-00962	MULTIFUNCIONAL EPSON ECOTANK L220	3,584.40
51501-00963	CPU	8,983.80
51501-00964	COMPUTADORA PERSONAL LAPTOP POWER BOOK G4 15"	26,330.40
51501-00965	COMPUTADORA PORTATIL LAP TOP	16,784.96
51501-00966	ESCANER PROFESIONAL	27,302.35
51501-00967	POWER MAC G4 (AGP GRAPHICS), cpu speed: 400 MHZ.	55,380.78
51501-00968	CPU	3,690.01
51501-00969	COMPUTADORA PERSONAL POWER BOOK G4 15"	26,330.40
51501-00970	COMPUTADORA PERSONAL - LAPTOP	16,784.96
51501-00971	IMPRESORA EPSON FX 1050	2,071.64
51501-00972	MONITOR 17" LCD WIDESCREEN	2,324.47
51501-00973	IMPRESORA EPSON STYLUS C110	2,870.00
51501-00974	COMPUTADORA PERSONAL LAP-TOP	16,784.96
51501-00975	MONITOR	3,491.95
51501-00976	MOUSE	6,345.34
51501-00977	IMPRESORA PIXMA IP4500, IMPRIME CDS	1,560.01
51501-00978	COMPUTADORA PERSONAL - LAPTOP	16,784.96
51501-00979	EQUIPO FEOP-01311/05	2,173.50
51501-00980	DESKTOP ALL IN ONE AIO INSPIRIION 23", SYST 8 GB, 1TB, W8.1, TOUCH, DVDRW 1WTY.	17,844.30
51501-00981	DESKTOP ALL IN ONE AIO INSPIRIION 23", SYST 8 GB, 1TB, W8.1, TOUCH, DVDRW 1WTY.	17,844.30
51501-00982	DESKTOP ALL IN ONE AIO INSPIRIION 23", SYST 8 GB, 1TB, W8.1, TOUCH, DVDRW 1WTY.	17,844.30
51501-00983	SATELLITE 15.6" 12 GB	18,478.80
51501-00984	SERVIDOR OPEN DIRECTORY Y DNS	8,254,179.31
51501-00985	8 CHANNEL 3G/HD/SD INPUT CARD	16,028.87
51501-00986	8 CHANNEL 3G/HD/SD INPUT CARD	16,028.87
51501-00987	8 CHANNEL 3G/HD/SD INPUT CARD	16,028.87
51501-00988	8 CHANNEL 3G/HD/SD INPUT CARD	16,028.87
51501-00989	8 CHANNEL 3G/HD/SD OUTPUT CARD	29,591.76
51501-00990	8 CHANNEL 3G/HD/SD OUTPUT CARD	29,591.76
51501-00991	8 CHANNEL 3G/HD/SD OUTPUT CARD	29,591.76
51501-00992	8 CHANNEL 3G/HD/SD OUTPUT CARD	29,591.76
51501-00993	NTP TIME SYNCHRONIZING OPTION	32,057.75
51501-00994	EXPANSION DE 100 TB ALMACENAMIENTO USABLES	1,923,814.68
51501-00995	SWITCH DE FIBRA SANBOX 5802V (20) 8GB PORTS ENABLED 10Gb ISL DUAL PSU	271,078.01
51501-00996	CLUSTER VIRTUAL CISCO BE6000, CISCO UNIFIED COMMUNICATOR MANAGER, 73 LICENCIAS DE USUARI	199,873.23
51501-00997	CHAROLASDE 2 MONITORES DE VIDEO LSD	19,093.01
51501-00998	CHAROLASDE 2 MONITORES DE VIDEO LSD	19,093.01
51501-00999	CABLE TRIAXIAL	59,731.37
51501-01000	ADAPTADOR UNION MACHO-HEMBRA	3,213.10
51501-01001	MONITOR DE FORMA DE ONDA Y	2,808.30
51501-01002	RACK DE 2 MONITORES DE 8 PULGADAS	10,149.76
51501-01003	MONITOR DE FORMA DE ONDA Y	1,596.13
51501-01004	CONECTORES DE VIDEO BNC PARA CABLE	19,093.01
51501-01005	CONECTORES RCA PARA VIDEO	19,093.01
51501-01006	CAJA DE 100 CONECTORES PLUG ESTERIO	7,276.68
51501-01007	CAJA DE 100 CONECTORES RCA PARA AUDIO	7,276.68
51501-01008	ADC CABLE TRIAXIAL DE 3/8" DE 100 MTS CON	7,276.68
51501-01009	ADC, ADAPTADOR UNION MACHO-HEMBRA PARA CABLE TRIAXIAL	2,297.22
51501-01010	MONITOR DE AUDIO ANALOGO PARA VIDEO COMPUESTO	59,731.37
51501-01011	ADECUACION DE UNA UNIDAD CHEVORLET EXPRESS VAN PARA ADAPTACION DE UN VEHICULO PARA USC	288,254.40
51501-01012	NOBREAK DATASHIELD	9,721.74
51501-01013	NO BREAK CON RETG DE VOLTAJE 1500XL	5,590.00
51501-01014	NOBREAK 400	2,478.26
51501-01015	EQUIPO DE TRANSMISION Y PRODUCCION	3,886.95
51501-01016	CARGADOR	890.00
51501-01017	COMPUTADORA CELERON INTEL CELERON DE 1GB DE RAM. VIDEO, SONIDO, MODEM, RED DURO	3,690.01
51901-01018	REG. F-2025 EXPOSIMETRO MARCA	2,500.00
51901-01019	LIBROS 1990	909.82
51901-01020	LIBROS DE CONSULTA	633.85
51901-01021	LIBROS	736.75
51901-01022	LIBROS 1993	1,588.50
51901-01023	LIBRERÍA MUSICAL, SWEEPERS AND SOUNDERS, ANIMATION COLLECTION, DIGIFFECTS	11,573.89
51901-01024	4 FUENTES DE BARRO	3,740.00
51901-01025	PODADORA MANUAL	220.36
51901-01026	PODADORA CON MOTOR	1,090.00
51901-01027	SOMBRILLAS PARA EL JARDIN	5,495.05
51901-01028	BASTIDOR SIN ILUMINACIÓN EN LONA CON TEXTO Y LOGOTIPO	9,600.00
51901-01029	BASTIDOR SIN ILUMINACIÓN EN LONA CON TEXTO Y LOGOTIPO	4,800.00
51901-01030	LIBROS 1993	4,336.10
51901-01031	ANUNCIO LUMINOSO DE DOS VISTAS EN PANAFLEX	10,499.99
51901-01032	PODADORA 6,25 HP MARCA YARD MACHINES MTD	4,800.00
51901-01033	CAFETERA	98.35
51902-01034	AIRE ACONDICIONADO	9,812.40
51902-01035	LAMPARA DE ILUMINACION	2,290.00
51902-01036	6 PILAS RECARGABLE	6,882.75
51902-01037	SUBESTACIÓN ELECTRICA A 13200V TRIFASICA	35,593.65
51902-01038	SUBESTACIÓN ELECTRICA A 13200V TRIFASICA	35,593.65
51902-01039	COMPRA INTERFACE TELEFONICA	3,323.30
51902-01040	LAMPARAS Y OTROS	386.73
51902-01041	CRONOMETROS 1991	510.87
51902-01042	BASES PARA MICROFONO Y BAFLES	5,818.18
51902-01043	26 T.V. A COLOR	33,789.18
51902-01044	TRES MONITORES A COLOR	12,160.68
51902-01045	TELEVISION SONY 21" NORMAL	3,400.00

Cuenta Pública 2016 Relación de Bienes Muebles que Componen el Patrimonio Al 31 de diciembre de 2016 (Pesos)		
Ente Público:		<b>RADIO Y TELEVISION DE AGUASCALIENTES</b>
Código	Descripción del Bien Mueble	Valor en libros
51902-01046	MONITORES	15,795.00
51902-01047	MONITOR COLOR 5"	11,480.00
51902-01048	MONITOR	22,960.00
51902-01049	TELEVISION FISHER 25" MODELO PC-25R90	4,449.99
51902-01050	AIRE ACONDICIONADO MARCA YORK	1,711.83
51902-01051	AIRE ACONDICIONADO	3,306.55
51902-01052	EQUIPO DE AIRE ACONDICIONADO	14,087.50
51902-01053	UNIDAD DE AIRE ACONDICIONADO TIPO DE VENTANA	7,043.75
51902-01054	EQUIPO DE AIRE ACONDICIONADO	7,124.25
51902-01055	GRABADORA MEZCLADORA 1989	12,972.40
51902-01056	DECK TEAK Y COMPACTO 1989	1,700.00
51902-01057	GRABADORA TUSCAM DE CARRETE	5,000.00
51902-01058	AMPLIFICADOR KENWOOD TORNAMES	5,209.09
51902-01059	MALETA DE ILUMINACION	5,026.00
51902-01060	AIRE ACONDICIONADO 3 TONELADAS	19,905.60
51902-01061	SUMINISTRO DE EQUIPO DE AIRE ACONDICIONADO TIPO VENTANA DE 2 TR. SOLO FRIO	7,286.69
51902-01062	MINISPLIT (AIRE CONDICIONADO)	19,905.60
51902-01063	MINISPLIT	19,905.60
51902-01064	COMPAC DISC TEAC	1,598.99
51902-01065	MEDUSA 32XB CANALES 50FT MARCA RAPCO	4,995.00
51902-01066	CABLE PARA CAMARA MULTIPLE DE 14 PIN, CABLE CON ADAPTADOR	38,239.80
51902-01067	MONITOR DE AUDIO	30,655.00
51902-01068	TRASLADADOR DE TELEVISIÓN DE 200 WATTS EN AUDIO, TOTALMENTE EN ESTADO SOLIDO, TECNOLOGIA	111,504.00
51902-01069	INTERRUPTOR T.M. 3*800 AMP LMXD38800	17,710.00
51902-01070	LAVADORA A PRESIÓN DE GASOLINA	4,999.00
51902-01071	FRIGOBAR 4 PIES	3,099.00
51902-01072	CALCULADORA	179.00
51902-01073	TRIPP-LITE NOBREAK 1500 XL SUPRESOR DE PICOS Y REGULACION AUTOMATICA DE VOLTAJE	5,590.00
51902-01074	TRIPP-LITE NOBREAK 1500 XL SUPRESOR DE PICOS Y REGULACION AUTOMATICA DE VOLTAJE	5,590.00
51902-01075	TRIPP-LITE NOBREAK 1500 XL SUPRESOR DE PICOS Y REGULACION AUTOMATICA DE VOLTAJE	5,590.00
52101-01076	REFACCION CABLE PARA MICRIFONO DE SOLAPA	17,864.00
52101-01077	ROBO MONITOR DRONE (REEMBOLSO ROBO MONITOR DRONE)	6,013.44
52101-01078	REPOSICION MONITOR DRONE (REEMBOLSO ROBO MONITOR DRONE)	6,013.44
52101-01079	VIDEOSERVICIOS, S.A. DE C.V. (EQUIPO PROFESIONAL DE VIDEO (CONTRATO MODIFICATORIO)	78,218.90
52101-01080	ICKROM, S.A. DE C.V. (CONSOLA DIGITAL SISTEMA DE AUDIO PARA SUBMASTER	3,560.36
52101-01081	Cancelación, VIDEOSERVICIOS, S.A. DE C.V. (EQUIPO PROFESIONAL DE VIDEO (CONTRATO MODIFICATORIO -	78,218.90
52101-01082	Cancelación, ICKROM, S.A. DE C.V. (CONSOLA DIGITAL SISTEMA DE AUDIO PARA SUBMASTER B.)	3,560.36
52101-01083	PAQUETE DE 10 FILTROS DE DIFERENTES COLORES DE 1.22x7.62 MTS.	24,137.47
52101-01084	9 BATERIAS 2 MICROFONOS 1 TARJETA MEMORA 1 GRABADORA Y 5 KIT LUMINARIA LED Y 1 LENTE HD	195,576.00
52101-01085	ON THE AIR VIDEO PCI	37,258.62
52101-01086	TRES GRABADORAS REPRODUCT.	71,514.91
52101-01087	GRAV. Y REPRODUCTORA 3/4	12,887.77
52101-01088	GRABADORA REPRODUCTORA	12,823.40
52101-01089	AUDIFONOS	120.00
52101-01090	AMPLIFICADOR	2,000.00
52101-01091	RADIO MOVIL Y ANTENA	1,940.48
52101-01092	MESCLADORA DE 12 CANALES	4,581.81
52101-01093	EDITOR DE AUDIO 8 CANALES	7,160.00
52101-01094	SWITCHER VS-80IN	7,600.00
52101-01095	REV.PARCIAL PD-211 DIC 1993	109,918.55
52101-01096	2 DISCMAN KENWOOD	5,750.00
52101-01097	KRAMER VIDEO DIST.	16,725.00
52101-01098	DOS DISCOS COMPACTOS	20.00
52101-01099	COMPACT DISCKS VARIOS	183.43
52101-01100	COMPACT DISCKS IMPORTADO	3,775.27
52101-01101	COMPACT DISCKS VARIOS	2,472.29
52101-01102	COMPACT DISCKS VARIOS	1,220.82
52101-01103	COMPACT DISCKS	269.22
52101-01104	COMPACT DISCKS VARIOS	742.47
52101-01105	COMPACT DISCKS Y CINTAS DE AUDIO	260.41
52101-01106	COMPACT DISCK PROMOCION	105.58
52101-01107	RADIO PORTATIL YAESU	1,392.85
52101-01108	REGULADOR, MODULAR CON DISCOS	8,905.11
52101-01109	RADIO SONY ICF-514	188.00
52101-01110	3 GRABADORAS DE REPORTERO ALWN MOD. TP-VS480	1,275.02
52101-01111	RADIO SONY MOD- SRF85	494.99
52101-01112	CASETTE DE AUDIO DIGITAL	1,075.25
52101-01113	SONY VIDEOCASSETTE BETACAM	5,732.52
52101-01114	CASETTES PANASONIC DVC	2,489.98
52101-01115	CASETTES PANASONIC DVC	2,489.98
52101-01116	CASETTES PANASONIC DVC	2,489.98
52101-01117	CINTA DVCAM SIN CHIP 64 MIN Y 124 MIN	8,419.84
52101-01118	CASETTE DVCAM 124 MIN	19,749.16
52101-01119	10 CASSETTE DVCAM	1,970.01
52101-01120	CASSETTE PANASONIC	1,739.98
52101-01121	CASSETTE PANASONIC	4,979.96
52101-01122	CASSETTES MINI	1,793.08
52101-01123	CASSETTES DVC 60	3,726.00
52101-01124	CASSETTES MINI DV	2,210.59
52101-01125	GASTOS DE LA DIR.PRODUCCION	769.59
52101-01126	MICROFONO OMNIDIR. LAVALIER NEG	3,502.90
52101-01127	MICROFONOS	2,490.00
52101-01128	MICROFONO OMNIDIR LAVALIER	10,080.00
52101-01129	MICROFONO DINAMICO UNIDIRECC	4,150.00
52101-01130	SISTEMA INALAMBICO MIC DE MANO	22,900.00
52101-01131	MICROFONO LAVALIER CONDESADOR	11,100.00
52101-01132	DONATIVO COPLADEA	46,300.00

Cuenta Pública 2016 Relación de Bienes Muebles que Componen el Patrimonio Al 31 de diciembre de 2016 (Pesos)		
Ente Público: <b>RADIO Y TELEVISION DE AGUASCALIENTES</b>		
Código	Descripción del Bien Mueble	Valor en libros
52101-01133	DONATIVO COPLADEA	5,635.00
52101-01134	5 COMPACT DISCKS PARA LIBRERÍA DE IMAC	1,725.00
52101-01135	COMPACT DISCK CLASICOS DE ROCK AND ROLL INTERNACIONAL	1,477.64
52101-01136	COMPACT DISCK COLECCIÓN MASTER PIECES	527.75
52101-01137	COMPACT DISCK PARA RADIO	646.30
52101-01138	COMPACT DISCK PARA ESTACION F.M.	45.00
52101-01139	COMPACT DISCK VARIOS DE MUSICA	99.00
52101-01140	COMPACT DISCK VARIOS DE MUSICA	615.80
52101-01141	COMPACT DISCK PROMOCION VARIOS DE MUSICA	356.30
52101-01142	RECEPTOR ACTIVO 1989	795.00
52101-01143	SIST. COMPLETO DE ENLACE	87,608.72
52101-01144	SUBESTACION TIPO RURAL	17,536.23
52101-01145	EQUIPO Y FUENTE DE ALIMENTACION	4,082.40
52101-01146	MICROFONOS PROFESIONALES	45,171.35
52101-01147	DISCOS	49.50
52101-01148	BEAMSPLITTER REPLACEMTEN	1,210.00
52101-01149	VARIOS DISCOS COMPACTOS	14,266.39
52101-01150	DISCOS COMPACTOS	1,310.90
52101-01151	DISCOS COMPACTOS	1,434.00
52101-01152		4,271.50
52101-01153	GRAVADORA SONY	257.73
52101-01154	CUATRO WALDMAN	541.82
52101-01155	MICROGRABADORA SONY	136.37
52101-01156	2 GRABADORA SONY TCM-313	846.01
52101-01157	2 GRABADORA SONY TCM-313	846.01
52101-01158	GRAVADORAS DE REPORTERO SONY MOD. TCM333	1,956.01
52101-01159	WALKMAN R.C.A. RP-1880	404.00
52101-01160	4 WALKMAN COBY MOD. CX-27	380.01
52101-01161	WALKMAN TEAC MOD PD 42	1,492.01
52101-01162	GRAVADORAS PARA REPORTERO	789.98
52101-01163	WALKMAN AIWA	395.01
52101-01164	AUDIFONOS DE PASTILLA SONY	539.99
52101-01165	AUDIFONOS PANASONIC RP-HT950	1,398.01
52101-01166	AUDIFONO DIGITAL ER	77.99
52101-01167	AUDIFONO AIWA	717.01
52101-01168	RADIO SONY MODELO ICF-380	1,040.01
52101-01169	MICROFONO TECH MODELO TDM206	339.99
52101-01170	MICROFONO ER	394.99
52101-01171	TASCAM CONSOLA DE AUDIO	26,811.68
52101-01172	AMPLIFICADOR PARA VIDEOCASETERAS	322.00
52101-01173	EQUIPO DE COMPUTO, CD-ROM 52X, WINDOWS 2000 Y GRABADOR	4,450.01
52101-01174	MICROFONO DINAMICO CARDIOIDE, SUSPENSION ELASTICA, BRAZO RETRACTIL	8,045.40
52101-01175	REG. F-4992 CONECTORES, ABRAZA	7,341.00
52101-01176	MICROFONO DYNAMIC CUELLO DE GANSO	4,642.82
52101-01177	MICROFONO DYNAMIC CUELLO DE GANSO	4,642.82
52101-01178	MONITOR DOBLE MODELO SMARTSCOPE DUO 4K	18,740.06
52101-01179	MONITOR DOBLE MODELO SMARTSCOPE DUO 4K	18,740.06
52101-01180	UHF WIRELESS MICROPHONE PACKAGE HANDHEND KIT	11,229.18
52101-01181	TV LCD 42" MARCA LG	16,499.00
52101-01182	KIT DE ILUMINACION PORTÁTIL QUE INCLUYE: TOTA-LIGHTS, LAMPARA 500W, OMNI-LIGHT, HALFSREAM	25,260.16
52101-01183	SONY DVD	1,380.00
52101-01184	REPRODUCTOR DE DVD, CD	1,481.78
52101-01185	MEZCLADORA DE MICROFONO DE 16 CANALES	10,446.38
52101-01186	AUDEMAT AZTECA DACODIFICADOR	29,831.60
52101-01187	MONITOR RDS	28,547.60
52101-01188	AMPLIFICADOR DISTRIBUIDOR	7,236.95
52101-01189	ENLACE TRANSMISOR ESTUDIO	175,000.10
52101-01190	REGULADOR AUTOMATICO DE TENSION	23,601.92
52101-01191	CONTACTOR DE RF	11,281.58
52101-01192	MEZCLADORA DE 5 ENTRDAS	874.00
52101-01193	BRAZO LCD	1,226.58
52101-01194	REPRODUCTOR DVD SONY	1,481.78
52101-01195	ANALIZADOR/ECUALIZADOR RANE, 4 MICROFONOS SHURE Y 3 PEDESTALES Q.L.	3,135.00
52101-01196	PEDESTAL PARA MICROFONO	218.50
52101-01197	PEDESTAL PARA MICROFONO	218.50
52101-01198	SY ACOUSTIMASS 111 BLACK	7,455.00
52101-01199	AUDIFONO PROFESIONAL	1,414.50
52101-01200	DIADEMA DE INTERCOMUNICACION	2,454.27
52101-01201	CONSOLA DE AUDIO DE 16 CANALES DIGITALES 36 ENTRADAS A 24 BITS 96 KHZ DE OPERACIÓN 8 BUSES Y :	24,150.00
52101-01202	GRAVADOR DE DVD	5,950.00
52101-01203	MICROFONO	5,562.20
52101-01204	MICROFONO	5,562.20
52101-01205	MICROFONO	5,562.20
52101-01206	MICROFONO	1,003.66
52101-01207	MICROFONO DE MANO ALÁMBRICO	638.25
52101-01208	MICROFONO	1,003.66
52101-01209	MICROFONO DE MANO ALÁMBRICO	638.25
52101-01210	MICROFONO	1,003.66
52101-01211	MICROFONO DE MANO ALÁMBRICO	638.25
52101-01212	MICROFONO	605.52
52101-01213	CORRECTOR DE BASE DE TIEMPO (tbc)	59,508.82
52101-01214	BOTONERA DE VIDEO Y AUDIO ESTERIO INTERVALO VERTICAL	10,083.20
52101-01215	BOTONERA DE VIDEO Y AUDIO ESTERIO INTERVALO VERTICAL	10,083.20
52101-01216	SISTEMA DE MONITOREO PAR DE MONITORES AMPLIFICADOS	4,274.55
52101-01217	SISTEMA DE MONITOREO PAR DE MONITORES AMPLIFICADOS	4,311.72
52101-01218	MICROFONO LAVALIER	5,562.20
52101-01219	MICROFONO LAVALIER	776.25

Cuenta Pública 2016 Relación de Bienes Muebles que Componen el Patrimonio Al 31 de diciembre de 2016 (Pesos)		
Ente Público:		<b>RADIO Y TELEVISION DE AGUASCALIENTES</b>
Código	Descripción del Bien Mueble	Valor en libros
52101-01220	GENERADOR DE CARACTERES Y GRAFICOS	100,970.00
52101-01221	MICROFONO DE MANO ALÁMBRICO	638.25
52101-01222	MICROFONO LAVALIER	5,562.20
52101-01223	MICROFONO LAVALIER	5,562.20
52101-01224	MICROFONO LAVALIER	5,562.20
52101-01225	MICROFONO LAVALIER	5,562.20
52101-01226	MICROFONO LAVALIER	5,562.20
52101-01227	SISTEMA DE TRIPIES	12,508.55
52101-01228	BOTONERA DE VIDEO Y AUDIO ESTERIO INTERVALO VERTICAL	10,083.20
52101-01229	BOTONERA DE VIDEO Y AUDIO ESTERIO INTERVALO VERTICAL	10,083.20
52101-01230	TBC/ Sync	59,508.82
52101-01231	REPRODUCTOR Y GRABADOR DE DVD	12,778.39
52101-01232	CONSOLA DE AUDIO DE 16 CANALES	10,446.38
52101-01233	MICROFONO	605.52
52101-01234	MICROFONO INALAMBRICO	5,562.20
52101-01235	DIADEMA DE INTERCOMUNICACION	2,454.27
52101-01236	DIADEMA DE INTERCOMUNICACION	2,454.27
52101-01237	DIADEMA DE INTERCOMUNICACION	2,454.27
52101-01238	ELIMINADOR DE INTERFERENCIAS	1,665.18
52101-01239	MICROFONO DE MANO ALÁMBRICO	638.25
52101-01240	MICROFONO DE MANO ALÁMBRICO	638.25
52101-01241	MICROFONO DE MANO ALÁMBRICO	638.25
52101-01242	MICROFONO DE MANO ALÁMBRICO	638.25
52101-01243	MICROFONO DE MANO ALÁMBRICO	638.25
52101-01244	MICROFONO DE MANO ALÁMBRICO	638.25
52101-01245	MICROFONO DE MANO ALÁMBRICO	638.25
52101-01246	SISTEMA DE MINI GRUA QUE INCLUYE: BRAZO TRIPIE,VARIZOOM, CONTROL DE FOCO ELECTRONICO, ETC.	112,861.69
52101-01247	SISTEMA DE TRIPIES	12,508.55
52101-01248	SISTEMA DE TRIPIES	12,508.55
52101-01249	SISTEMA DE TRIPIES	12,508.55
52101-01250	ELIMINADOR DE HUM	1,665.18
52101-01251	ACOPLADOR DE IMPEDANCIAS	3,700.40
52101-01252	GENERADOR DE SINCRONIA	61,870.00
52101-01253	DIADEMA DE INTERCOMUNICACION	2,454.27
52101-01254	DIADEMA DE INTERCOMUNICACION	2,454.27
52101-01255	DIADEMA DE INTERCOMUNICACION	2,025.15
52101-01256	DIADEMA DE INTERCOMUNICACION	2,025.15
52101-01257	CAJA METALICA PARA CONECTORES	2,831.85
52101-01258	SISTEMA DE TRIPIES	12,508.55
52101-01259	LAMPARA CINTURON	10,285.72
52101-01260	TRIPIE PARA CAMCORDER PROFESIONAL CON CABEZAL DE FLUIDO, CON BASE CLAWBALL, SISTEMA DE PL	27,068.60
52101-01261	LAMPARA PORTATIL Y CINTURON	10,285.72
52101-01262	TRIPIE PARA CAMCORDER PROFESIONAL CON CABEZAL DE FLUIDO, CON BASE CLAWBALL, SISTEMA DE PL	27,068.60
52101-01263	LAMPARA PORTATIL CON CINTURON	10,285.72
52101-01264	TRIPIE PARA CAMCORDER PROFESIONAL CON CABEZAL DE FLUIDO, CON BASE CLAWBALL, SISTEMA DE PL	27,068.60
52101-01265	COMPRESOR LIMITADOR ANALOGO / DIGITAL	17,635.60
52101-01266	MICROFONO	5,562.20
52101-01267	MICROFONO INALAMBRICO DE MANO	5,562.20
52101-01268	MICROFONO	5,562.20
52101-01269	ELIMINADOR DE HUM DE VIDEO	1,665.18
52101-01270	ELIMINADOR DE HUM DE VIDEO	1,665.18
52101-01271	REPRODUCTOR Y GRABADOR DE DVD	12,778.39
52101-01272	MEZCLADORA DE 16 CANALES MARCA MACKIE MODELO CR1604	10,980.00
52101-01273	VIDEOCASSETERA VHS	1,074.26
52101-01274	GRABADOR DE DVD	3,945.01
52101-01275	1 MINICOMPONENTES FISHER	2,072.86
52101-01276	MATRIZ DE COMNUTACION VIDEO Y AUDIO ESTERIO	13,703.40
52101-01277	BOTONERA PARA AUDIO Y VIDEO	7,600.00
52101-01278	ELIMINADOR DE HUM	1,665.18
52101-01279	ELIMINADOR DE HUM	1,665.18
52101-01280	CONSOLA DE AUDIO	40,275.00
52101-01281	GENERADOR DE CROMA	26,100.00
52101-01282	DVD LG	3,300.00
52101-01283	SONY DVD	1,380.00
52101-01284	DVD LG	1,650.00
52101-01285	TEATRO EN CASA PIONEER CON DVD	4,195.00
52101-01286	REPRODUCTOR DVD	998.00
52101-01287	SY ACOUSTIMASS 111 BLACK	7,455.00
52101-01288	GRABADORA VIDEO SONY SLV-420 VHS	1,290.00
52101-01289	REPRODUCTOR DE DISCO COMPACTO, PEDESTALES, AUDIFONOS Y CONECTORES	1,045.00
52101-01290	DIADEMA DE INTERCOMUNICACION	2,025.15
52101-01291	DIADEMA DE INTERCOMUNICACION	2,025.15
52101-01292	DIADEMA DE INTERCOMUNICACION	2,025.15
52101-01293	DIADEMA DE INTERCOMUNICACION	2,025.15
52101-01294	DVD BLUE RAY S350	3,988.68
52101-01295	SISTEMA DE MONITOREO AUTOAMPLIFICADO DE 300 WATTS CON 2 BOCINAS	23,001.73
52101-01296	REPRODUCTOR DVD	688.85
52101-01297	VIDEOCASSETERA DVCAM	52,749.93
52101-01298	MICROFONO DE MANO INALAMBRICO	5,562.20
52101-01299	VIDEOCASSETERA 3/4	21,238.00
52101-01300	AM/FM STEREO TUNER	2,492.03
52101-01301	AM/FM STEREO TUNER	2,492.03
52101-01302	REPRODUCTOR DE DVD	688.85
52101-01303	BRAZO LCD	1,226.58
52101-01304	BRAZO LCD	1,226.58
52101-01305	AUDIFONOS MDR-PASTILLA	1,439.89
52101-01306	REPRODUCTOR DE DVD	599.00

Cuenta Pública 2016 Relación de Bienes Muebles que Componen el Patrimonio Al 31 de diciembre de 2016 (Pesos)		
Ente Público:		<b>RADIO Y TELEVISION DE AGUASCALIENTES</b>
Código	Descripción del Bien Mueble	Valor en libros
52101-01307	MEZCLADORA PREMIUM 5 ENTRADAS	758.00
52101-01308	CINCO PEDESTALES DE MESA	21.45
52101-01309	MICROFONO	736.00
52101-01310	PEDESTAL PARA MIROFONO	21.45
52101-01311	MICROFONO	736.00
52101-01312	MICROFONO	776.25
52101-01313	RADIO	1,085.00
52101-01314	RADIO	1,085.00
52101-01315	MEZCLADORA SHURE MOD. M-267	2,100.00
52101-01316	PEDESTAL PARA MICROFONO	21.45
52101-01317	MICROFONO DE MANO ALÁMBRICO	638.25
52101-01318	MICROFONO P/PODIUM C/CUELLO GANSO	1,195.30
52101-01319	MICROFONO P/PODIUM C/CUELLO GANSO	1,195.30
52101-01320	MICROFONO P/PODIUM C/CUELLO GANSO	1,195.30
52101-01321	MICROFONO P/PODIUM C/CUELLO GANSO	1,195.30
52101-01322	MICROFONO P/PODIUM C/CUELLO GANSO	857.39
52101-01323	MICROFONO CUELLO DE GANSO	1,079.85
52101-01324	MICROFONOS INALAMBRICOS LAVALIER	8,700.00
52101-01325	TRANSMISOR SINTONIZADOR DE UHF	8,700.00
52101-01326	RADIO PORTATIL SONY AM/FM TIPO CAMPERO	237.00
52101-01327	MICROFONO INALAMBIRICO	5,562.20
52101-01328	MICROFONO A CABLE	605.52
52101-01329	MICROFONO	605.52
52101-01330	MICROFONO DE MANO ALÁMBRICO	638.25
52101-01331	MICROFONO DE MANO ALÁMBRICO	638.25
52101-01332	MICROFONO DE MANO ALÁMBRICO	638.25
52101-01333	AUDIO DELAY LINE BALANCEADO	6,785.00
52101-01334	1 MINICOMPONENTES FISHER	2,072.86
52101-01335	MICROFONO	1,003.66
52101-01336	MICROFONO	1,003.66
52101-01337	LG DVD GRABADOR	1,989.99
52101-01338	DISTRIBUIDOR DE AUDIO	399.01
52101-01339	AMPLIFICADOR DE DISTRIBUCIÓN A / V	399.02
52101-01340	DISTRIBUIDOR DE AUDIO	798.02
52101-01341	BOOSTER PARA A/V Y S-VIDEO A SALIDAS PVP	421.04
52101-01342	BOOSTER PARA AUDIO Y VIDEO Y S-VIDEO PARA 4 SALIDAS	421.04
52101-01343	4 RADIOS DE BOLSILLO	796.00
52101-01344	BOTONERA MECANICA FIREWIRE	2,396.60
52101-01345	CONVERTIDOR VIDIRECCIONAL ANALOGO DIGITAL	10,904.00
52101-01346	CONVERTIDOR VIDIRECCIONAL ANALOGO DIGITAL	10,904.00
52101-01347	RECEPTOR INALAMBIRICO PARA PMS-200 CON AUDIFONOS	7,424.00
52101-01348	RECEPTOR INALAMBIRICO PARA PMS-200 CON AUDIFONOS	7,424.00
52101-01349	TRANSMISOR DE MONITOREO INALAMBIRICO PARA SISTEMA PMS-200	6,728.00
52101-01350	SISTEMA DE MIRCROFONO INALAMBIRICO LAVALIER	12,470.00
52101-01351	SISTEMA DE MIRCROFONO INALAMBIRICO LAVALIER	12,470.00
52101-01352	SIST. MICROFONO INALÁMBRICO	9,152.40
52101-01353	SIST. MICROFONO INALÁMBRICO	9,152.40
52101-01354	CONSOLA ANALOGA DIGITAL CON MODULOS	92,596.45
52101-01355	AUDIOARTS MODULO DUAL PARA CONSOLA D752018 (ANTICIPO)	7,507.54
52101-01356	6XOM75 UPGRADE KIT DE 6 MODULOS PARA CONSOLA D752018 (ANTICIPO)	31,965.16
52101-01357	CONSOLA ANALOGA DIGITAL C/12 MODULOS. SALDO.	60,707.70
52101-01358	6XOM75 UPGRADE KIT DE 6 MODULOS PARA CONSOLA D752018 SALDO	20,880.22
52101-01359	AUDIOARTS MODULO DUAL PARA CONSOLA D752018	4,904.07
52101-01360	COMREX HIBRIDO TELEFONICO DE DOS LINEAS (ANTICIPO)	15,431.12
52101-01361	SISTEMA DE MICROFONO PARA ESTUDIO CON MICROFONOS DE MANO Y BASE MB-X6	40,832.00
52101-01362	581E SYMETRIX PROCESADOR DE VOZ	14,383.51
52101-01363	PROCESADOR DE VOZ	12,531.09
52101-01364	DISTRIBUIDOR-AMPLIFICADOR DE VIDEO	3,039.20
52101-01365	DISTRIBUIDOR-AMPLIFICADOR DE VIDEO	3,039.20
52101-01366	DISTRIBUIDOR-AMPLIFICADOR DE VIDEO	3,039.20
52101-01367	1 CAMARA XD CAM EX	158,950.00
52101-01368	HYPERDECK STUDIO	20,184.00
52101-01369	DISTRIBUIDOR-AMPLIFICADOR DE VIDEO	3,039.20
52101-01370	DISTRIBUIDOR-AMPLIFICADOR DE VIDEO	3,039.20
52101-01371	SISTEMA PORTÁTIL DE MICROFONO UHF CON MICROFONO TRANSMISOR (MARCA:SONY,MOD.:UTX-H2, S:	10,034.00
52101-01372	SISTEMA PORTÁTIL DE MICROFONO UHF CON MICROFONO TRANSMISOR (MARCA:SONY,MOD.:UTX-H2, S:	10,034.00
52101-01373	CONSOLA DIGITAL DE 40 ENTRADAS	48,836.00
52101-01374	PANTALLAS	82,998.00
52101-01375	KIT DE LUMINARIA DE LEDS DE 10 WATTS	10,324.00
52101-01376	SISTEMA DE MICROFONO INALAMBIRICO	9,628.00
52101-01377	MICROFONO INALAMBIRICO (KIT)	9,419.20
52101-01378	ANTENA AB3	7,400.80
52101-01379	MICROFONO INALAMBIRICO	13,224.00
52101-01380	RECEPTOR BELT PACK	5,788.40
52101-01381	RECEPTOR BELT PACK PERSONAL DE AUDIO	5,788.40
52101-01382	TRANSMISOR, MONITOREO	6,380.00
52101-01383	LAMPARA DE LED	10,428.40
52101-01384	LAMPARA DE LED, INCLUYE BATERIA (M:Fluotec, mod.G6LED003, S/S) Y CARGADOR (M.:Fluotec. Mod.:G6I	10,428.40
52101-01385	SMART TV DE LED 48"	9,499.00
52101-01386	SMART TV DE LED 48"	9,499.00
52101-01387	CONSOLA DE MEZCLA DIGITAL	194,880.00
52101-01388	BOTONERA MECANICA FIREWIRE	2,396.60
52101-01389	MICROFONO INALAMBIRICO	12,354.00
52101-01390	MICROFONO INALAMBIRICO	12,354.00
52101-01391	ACTIVE SPLITTER ANT.	14,268.00
52101-01392	ANTENA A-1031	3,509.00
52101-01393	ANTENA	3,509.00

Cuenta Pública 2016 Relación de Bienes Muebles que Componen el Patrimonio Al 31 de diciembre de 2016 (Pesos)		
Ente Público:		<b>RADIO Y TELEVISION DE AGUASCALIENTES</b>
Código	Descripción del Bien Mueble	Valor en libros
52101-01394	MICROFONO INALAMBRICO MARCA SONY	13,889.84
52101-01395	MICROFONO INALAMBRICO MARCA SONY	13,889.84
52101-01396	MICROFONO INALAMBRICO MARCA SONY	13,889.84
52101-01397	MICROFONO INALAMBRICO MARCA SONY	13,889.84
52101-01398	DXF-C50WA	54,744.47
52101-01399	DXF-C50WA	54,744.47
52101-01400	MICROFONO DE MANO ALÁMBRICO	638.25
52101-01401	MONITOR LCD DE GAMA ALTA FULL HD 17	66,989.72
52101-01402	PEDESTAL PARA MICROFONO	21.45
52101-01403	SISTEMA DE CONEXIONADO EXTERNO PARA GRABACION	14,881.00
52101-01404	MICROFONO DYNAMIC CARDOIDE, INCLUYE REPOP WINDSCREEN/POP-FILTER FOREVRE-20/27/320 MICS;	16,386.42
52101-01405	MICROFONO DYNAMIC CARDOIDE, INCLUYE REPOP WINDSCREEN/POP-FILTER FOREVRE-20/27/320 MICS;	16,386.42
52101-01406	MICROFONO DYNAMICO CUELLO DE GANSO	4,642.82
52101-01407	MICROFONO DYNAMICO CUELLO DE GANSO	4,642.82
52101-01408	MICROFONO DYNAMICO CUELLO DE GANSO	4,642.82
52101-01409	GRABADORA PROFESIONAL	52,749.93
52101-01410	MICROFONO DYNAMICO CUELLO DE GANSO	4,642.82
52101-01411	MONITOR SPEAKER SYSTEM PAR	5,462.14
52101-01412	MONITOR SPEAKER SYSTEM PAR	5,462.14
52101-01413	PANTALLA LED DE 32"	4,258.27
52101-01414	PANTALLA LED DE 32"	4,258.27
52101-01415	PANTALLA LED DE 32"	4,258.27
52101-01416	PANTALLA LED DE 32"	4,258.27
52101-01417	PANTALLA LED DE 32"	4,258.27
52101-01418	PANTALLA LED DE 32"	4,258.27
52101-01419	PANTALLA LED DE 32"	4,258.27
52101-01420	PANTALLA LED DE 32"	4,258.27
52101-01421	PANTALLA LED DE 32"	4,258.27
52101-01422	PANTALLA LED DE 32"	4,258.27
52101-01423	PANTALLA LED DE 32"	4,258.27
52101-01424	PANTALLA LED DE 32"	4,258.27
52101-01425	PANTALLA LED DE 32"	4,258.27
52101-01426	PANTALLA LED DE 32"	4,258.27
52101-01427	PANTALLA LED DE 32"	4,258.27
52101-01428	PANTALLA LED DE 32"	4,258.27
52101-01429	PANTALLA LED DE 32"	4,258.27
52101-01430	PANTALLA LED DE 32"	4,258.27
52101-01431	PANTALLA LED DE 32"	4,258.27
52101-01432	TELEVISIÓN LED DE 49" FULL HD	8,975.41
52101-01433	TELEVISIÓN LED DE 49" FULL HD	8,975.41
52101-01434	TELEVISIÓN LED DE 49" FULL HD	8,975.41
52101-01435	TELEVISIÓN LED DE 49" FULL HD	8,975.41
52101-01436	PANTALLA LED SMARTV 50"	10,988.87
52101-01437	TELEVISOR MONITOR LED DE 22"	2,835.38
52101-01438	TELEVISIÓN LED DE 49" FULL HD	8,975.41
52101-01439	TELEVISOR MONITOR LED DE 22"	2,835.38
52101-01440	TELEVISOR MONITOR LED DE 22"	2,835.38
52101-01441	TELEVISOR MONITOR LED DE 22"	2,835.38
52101-01442	TELEVISOR MONITOR LED DE 22"	2,835.38
52101-01443	TELEVISOR MONITOR LED DE 22"	2,835.38
52101-01444	TELEVISOR MONITOR LED DE 22"	2,835.38
52101-01445	SMART VIEW HD	16,856.62
52101-01446	MULTIVIEW DE 16 CANALES	28,157.17
52101-01447	MONITOR DOBLE MODELO SMARTVIEW DUO 8"	9,322.94
52101-01448	MONITOR DOBLE MODELO SMARTVIEW DUO 8"	9,322.94
52101-01449	MONITOR DOBLE MODELO SMARTVIEW DUO 8"	9,322.94
52101-01450	MONITOR DOBLE MODELO SMARTVIEW DUO 8"	9,322.94
52101-01451	MONITOR DOBLE MODELO SMARTVIEW DUO 8"	9,322.94
52101-01452	MONITOR DOBLE MODELO SMARTSCOPE DUO 4K	18,740.06
52101-01453	MONITOR DOBLE MODELO SMARTSCOPE DUO 4K	18,740.06
52101-01454	MONITOR DOBLE MODELO SMARTSCOPE DUO 4K	18,740.06
52101-01455	MONITOR LCD DE GAMA ALTA FULL HD 17	66,989.72
52101-01456	AUDIFONOS ALÁMBRICOS DE MONITOREO	6,372.49
52101-01457	AUDIFONOS ALÁMBRICOS DE MONITOREO	6,372.49
52101-01458	AUDIFONOS ALÁMBRICOS DE MONITOREO	6,372.49
52101-01459	AUDIFONOS ALÁMBRICOS DE MONITOREO	6,372.49
52101-01460	AUDIFONOS ALÁMBRICOS DE MONITOREO	6,372.49
52101-01461	AUDIFONOS ALÁMBRICOS DE MONITOREO	6,372.49
52101-01462	MICRÓFONO DE CONDENSADOR DE DIAFRAGMA GRANDE	34,593.54
52101-01463	MICRÓFONO DE CONDENSADOR DE DIAFRAGMA GRANDE	34,593.54
52101-01464	BAFLE DE MONITOR DE ESTUDIO BIAMPLIFICADO, CON 1 COMPONENTE DE 9" PARA LA REPRODUCCIÓN D	50,979.96
52101-01465	BAFLE DE MONITOR DE ESTUDIO BIAMPLIFICADO, CON 1 COMPONENTE DE 7" PARA LA REPRODUCCIÓN D	16,969.05
52101-01466	BAFLE DE MONITOR DE ESTUDIO BIAMPLIFICADO, CON 1 COMPONENTE DE 7" PARA LA REPRODUCCIÓN D	16,969.05
52101-01467	MICROFONO DYNAMIC CARDOIDE, INCLUYE REPOP WINDSCREEN/POP-FILTER FOREVRE-20/27/320 MICS;	16,386.42
52101-01468	MICROFONO DYNAMIC CARDOIDE, INCLUYE REPOP WINDSCREEN/POP-FILTER FOREVRE-20/27/320 MICS;	16,386.42
52101-01469	MIKARM ESTANDAR MIC BRAZO (ALUMINIO)	8,193.21
52101-01470	MIKARM ESTANDAR MIC BRAZO (ALUMINIO)	8,193.21
52101-01471	MIKARM ESTANDAR MIC BRAZO (ALUMINIO)	8,193.21
52101-01472	MIKARM ESTANDAR MIC BRAZO (ALUMINIO)	8,193.21
52101-01473	BAFLE DE MONITOR DE ESTUDIO BIAMPLIFICADO, CON 1 COMPONENTE DE 9" PARA LA REPRODUCCIÓN D	50,979.96
52101-01474	MONITOR KIT 7", INCLUYE CARGADOR, BATERIA Y ELIMINADOR	18,398.18
52101-01475	CONSOLA DE IUMINACIÓN DE 48 CANALES	37,325.80
52101-01476	DISTRIBUIDOR DE DMX 1 ENTRADA 8 SALIDAS	11,321.57
52101-01477	MULTIDISC 5x1 DE 42" (DIFUSSER, WHITE, GOLD, SILVER, SOFTGOLD	7,488.74
52101-01478	MULTIDISC 5x1 DE 42" (DIFUSSER, WHITE, GOLD, SILVER, SOFTGOLD	7,488.74
52101-01479	REFLECTOR DE LED STUDIO 650 DIMMEABLE DE 56009K, INCLUYE: PORTAFILTRO, C-CLAMP, CABLE DE ALIE	68,420.80
52101-01480	REFLECTOR DE LED STUDIO 650 DIMMEABLE DE 56009K, INCLUYE: PORTAFILTRO, C-CLAMP, CABLE DE ALIE	68,420.80

Cuenta Pública 2016 Relación de Bienes Muebles que Componen el Patrimonio Al 31 de diciembre de 2016 (Pesos)		
Ente Público:		<b>RADIO Y TELEVISION DE AGUASCALIENTES</b>
Código	Descripción del Bien Mueble	Valor en libros
52101-01481	REFLECTOR DE LED STUDIO 650 DIMMEABLE DE 5600K, INCLUYE: PORTAFILTRO, C-CLAMP, CABLE DE ALIE	68,420.80
52101-01482	REFLECTOR DE LED STUDIO 650 DIMMEABLE DE 5600K, INCLUYE: PORTAFILTRO, C-CLAMP, CABLE DE ALIE	68,420.80
52101-01483	REFLECTOR DE LED STUDIO 650 DIMMEABLE DE 5600K, INCLUYE: PORTAFILTRO, C-CLAMP, CABLE DE ALIE	68,420.80
52101-01484	REFLECTOR DE LED STUDIO 650 DIMMEABLE DE 5600K, INCLUYE: PORTAFILTRO, C-CLAMP, CABLE DE ALIE	68,420.80
52101-01485	REFLECTOR DE LED STUDIO 450 DIMMEABLE DE 5600K, INCLUYE: PORTAFILTRO, C-CLAMP, CABLE DE ALIE	49,649.80
52101-01486	REFLECTOR DE LED STUDIO 450 DIMMEABLE DE 5600K, INCLUYE: PORTAFILTRO, C-CLAMP, CABLE DE ALIE	49,649.80
52101-01487	REFLECTOR DE LED STUDIO 450 DIMMEABLE DE 5600K, INCLUYE: PORTAFILTRO, C-CLAMP, CABLE DE ALIE	49,649.80
52101-01488	REFLECTOR DE LED STUDIO 450 DIMMEABLE DE 5600K, INCLUYE: PORTAFILTRO, C-CLAMP, CABLE DE ALIE	49,649.80
52101-01489	REFLECTOR DE LED STUDIO 450 DIMMEABLE DE 5600K, INCLUYE: PORTAFILTRO, C-CLAMP, CABLE DE ALIE	49,649.80
52101-01490	REFLECTOR FRESNEL DE LEDS VEGA LUX PLUS DE 1200WATTS DIMMEABLE DE 3200K, INCLUYE: PORTAFIL'	40,038.26
52101-01491	REFLECTOR FRESNEL DE LEDS VEGA LUX PLUS DE 1200WATTS DIMMEABLE DE 3200K, INCLUYE: PORTAFIL'	40,038.26
52101-01492	REFLECTOR FRESNEL DE LEDS VEGA LUX PLUS DE 1200WATTS DIMMEABLE DE 3200K, INCLUYE: PORTAFIL'	40,038.26
52101-01493	REFLECTOR FRESNEL DE LEDS VEGA LUX PLUS DE 1200WATTS DIMMEABLE DE 3200K, INCLUYE: PORTAFIL'	40,038.26
52101-01494	REFLECTOR FRESNEL DE LEDS VEGA LUX PLUS DE 1200WATTS DIMMEABLE DE 3200K, INCLUYE: PORTAFIL'	40,038.26
52101-01495	REFLECTOR FRESNEL DE LEDS VEGA LUX PLUS DE 1200WATTS DIMMEABLE DE 3200K, INCLUYE: PORTAFIL'	40,038.26
52101-01496	REFLECTOR FRESNEL DE LEDS VEGA LUX PLUS DE 1200WATTS DIMMEABLE DE 3200K, INCLUYE: PORTAFIL'	40,038.26
52101-01497	REFLECTOR FRESNEL DE LEDS VEGA LUX PLUS DE 1200WATTS DIMMEABLE DE 3200K, INCLUYE: PORTAFIL'	40,038.26
52101-01498	REFLECTOR FRESNEL DE LEDS VEGA LUX PLUS DE 1200WATTS DIMMEABLE DE 3200K, INCLUYE: PORTAFIL'	40,038.26
52101-01499	REFLECTOR FRESNEL DE LEDS VEGA LUX PLUS DE 1200WATTS DIMMEABLE DE 3200K, INCLUYE: PORTAFIL'	40,038.26
52101-01500	REFLECTOR FRESNEL DE LEDS VEGA LUX PLUS DE 1200WATTS DIMMEABLE DE 3200K, INCLUYE: PORTAFIL'	40,038.26
52101-01501	REFLECTOR FRESNEL DE LEDS VEGA LUX PLUS DE 1200WATTS DIMMEABLE DE 3200K, INCLUYE: PORTAFIL'	40,038.26
52101-01502	REFLECTOR FRESNEL DE LEDS VEGA LUX PLUS DE 1200WATTS DIMMEABLE DE 3200K, INCLUYE: PORTAFIL'	40,038.26
52101-01503	REFLECTOR FRESNEL DE LEDS VEGA LUX PLUS DE 1200WATTS DIMMEABLE DE 3200K, INCLUYE: PORTAFIL'	40,038.26
52101-01504	REFLECTOR FRESNEL DE LEDS VEGA LUX PLUS DE 1200WATTS DIMMEABLE DE 3200K, INCLUYE: PORTAFIL'	40,038.26
52101-01505	REFLECTOR FRESNEL DE LEDS VEGA LUX PLUS DE 1200WATTS DIMMEABLE DE 3200K, INCLUYE: PORTAFIL'	40,038.26
52101-01506	REFLECTOR FRESNEL DE LEDS VEGA LUX PLUS DE 1200WATTS DIMMEABLE DE 3200K, INCLUYE: PORTAFIL'	40,038.26
52101-01507	REFLECTOR FRESNEL DE LEDS VEGA LUX PLUS DE 1200WATTS DIMMEABLE DE 3200K, INCLUYE: PORTAFIL'	40,038.26
52101-01508	REFLECTOR FRESNEL DE LEDS VEGA LUX PLUS DE 1200WATTS DIMMEABLE DE 3200K, INCLUYE: PORTAFIL'	40,038.26
52101-01509	REFLECTOR FRESNEL DE LEDS VEGA LUX PLUS DE 1200WATTS DIMMEABLE DE 3200K, INCLUYE: PORTAFIL'	40,038.26
52101-01510	REFLECTOR FRESNEL DE LEDS VEGA LUX PLUS DE 1200WATTS DIMMEABLE DE 3200K, INCLUYE: PORTAFIL'	40,038.26
52101-01511	Monitor 18.5", 6 UR de altura, Panel IPS con backlight de LED de resolución 1366x768, Contraste: 1000:1, E	91,102.22
52101-01512	Analizador de TV Digital, incluye estuche	181,804.48
52101-01513	HIBRIDO TELEFONICO	24,195.43
52101-01514	DISTRIBUIDOR DE AUDIFONOS	9,484.61
52101-01515	BLADE MIX ENGINE (P/N011005) WITH 8 MONO (4 STEREO) ANALOG LINE INPUTS	71,812.03
52101-01516	KIT MICROFONO INALAMBRICO	15,718.00
52101-01517	KIT MICROFONO INALAMBRICO	15,718.00
52101-01518	KIT MICROFONO INALAMBRICO	15,718.00
52101-01519	KIT MICROFONO INALAMBRICO	15,718.00
52101-01520	ELIMINADOR DE HUM DE VIDEO HD-SDI	8,236.00
52101-01521	ELIMINADOR DE HUM DE VIDEO HD-SDI	8,236.00
52101-01522	ELIMINADOR DE HUM DE VIDEO HD-SDI	8,236.00
52101-01523	ELIMINADOR DE HUM DE VIDEO HD-SDI	8,236.00
52101-01524	ELIMINADOR DE HUM DE AUDIO	4,698.00
52101-01525	ELIMINADOR DE HUM DE AUDIO	4,698.00
52101-01526	ELIMINADOR DE HUM DE AUDIO	4,698.00
52101-01527	ELIMINADOR DE HUM DE AUDIO	4,698.00
52101-01528	MICROFONO CUELLO DE GANSO DE 12"	6,918.24
52101-01529	MICROFONO CUELLO DE GANSO DE 12"	6,918.24
52101-01530	MICROFONO CUELLO DE GANSO DE 12"	6,918.24
52101-01531	MICROFOLAVALIER SONY INALAMBRICO DIGITAL CON PLUG-ON	19,270.38
52101-01532	MICROFONO DE MANO ALÁMBRICO	638.25
52101-01533	REPRODUCTOR Y GRABADOR DE DVD	12,778.39
52101-01534	REPRODUCTOR DE VHS	1,074.26
52101-01535	VEAS 2 CHANNELS PUESTO DE ARMADO DE LISTA Y PORGRAMACION, VEAS DETECTOR DETECTOR DE CUE '	274,447.50
52101-01536	SISTEMA MODULADOR DE VIDEO MPEG-2/DVB CON MODULACION QSPK RED SOLO- MON. OPERACIÓN DI	218,500.00
52101-01537	SISTEMA DE MONITOREO PAR DE MONITORES AMPLIFICADOS	4,311.72
52101-01538	MICROFONO DE MANO ALÁMBRICO	638.25
52101-01539	PEDESTAL PARA MICROFONO	21.45
52101-01540	SISTEMA DE MONITOREO PAR DE MONITORES AMPLIFICADOS	4,311.72
52101-01541	AUDIFONO PROFESIONAL	1,414.50
52101-01542	CONSOLA DE AUDIO DIGITAL Y ANALOGA	98,201.95
52101-01543	RADIO ESTEREO	2,072.86
52101-01544	MICROFONO DE MANO ALÁMBRICO	638.25
52101-01545	SISTEMA DE MONITOREO PAR DE BOCINAS	4,311.72
52101-01546	MICROFONO DE MANO ALÁMBRICO	638.25
52101-01547	MICROFONO DE MANO	5,562.20
52101-01548	AUDIFONO INALAMBRICO	115.00
52101-01549	MICROFONO CUELLO DE GANSO	1,079.85
52101-01550	MICROFONO CUELLO DE GANSO	1,079.85
52101-01551	MICROFONO CUELLO DE GANSO	1,079.85
52101-01552	REGRESO DE LED 70"	29,998.95
52101-01553	TELEVISION	11,198.00
52101-01554	ANTICIPO DEL 50% DEL SIGUIENTE EQUIPO: 9 BATERIAS, 2 MICROFONOS, 1 TARJETA DE MEMORIA, 1 GRAI	97,788.00
52101-01555	GRABADORA DIGITAL	1,980.00
52101-01556	GRABADORA DIGITAL	1,314.79
52101-01557	CONECTOR CLR HEMBRA TIPO CANON NEUTRIK CAJA 100 PZ	2,831.85
52101-01558	CONECTOR XLR MACHO	44.85
52101-01559	CONECTOR XLR MACHO	44.85
52101-01560	CONECTOR XLR MACHO	44.85
52101-01561	CONECTOR XLR MACHO	44.85
52101-01562	CONECTOR XLR MACHO	44.85
52101-01563	CONECTOR XLR MACHO	44.85
52101-01564	CONECTOR XLR MACHO	44.85
52101-01565	CONECTOR XLR MACHO	44.85
52101-01566	CONECTOR XLR MACHO	44.85
52101-01567	CONECTOR XLR MACHO	44.85



Cuenta Pública 2016 Relación de Bienes Muebles que Componen el Patrimonio Al 31 de diciembre de 2016 (Pesos)		
Ente Público:		<b>RADIO Y TELEVISION DE AGUASCALIENTES</b>
Código	Descripción del Bien Mueble	Valor en libros
52101-01568	CONECTOR XKR-4P HEMBRA	59.11
52101-01569	CONECTOR XKR-4P HEMBRA	59.11
52101-01570	CONECTOR XKR-4P HEMBRA	59.11
52101-01571	CONECTOR XKR-4P HEMBRA	59.11
52101-01572	CONECTOR XKR-4P HEMBRA	59.11
52101-01573	CONECTOR XKR-4P HEMBRA	59.11
52101-01574	CONECTOR XKR-4P HEMBRA	59.11
52101-01575	CONECTOR XKR-4P HEMBRA	59.11
52101-01576	CONECTOR XKR-4P HEMBRA	59.11
52101-01577	CONECTOR XKR-4P HEMBRA	59.11
52101-01578	AMPLIFICADOR DISTRIBUIDOR DE AUDIO	7,236.95
52101-01579	CONTACTOR RF40 AMP, 20KV	4,727.00
52101-01580	PLUG P/MEDIDOR INTERNO	1,195.67
52101-01581	ELIMINADOR DE RUIDO DE AUDIO	1,850.20
52101-01582	ELIMINADOR DE RUIDO DE AUDIO	1,850.20
52101-01583	MEDUSA DE 150 PIES, 16 X 4 CANALES	4,886.06
52101-01584	MINICOMPONENTE TEA	1,249.00
52101-01585	GRABADORAS DIGITALES	1,515.28
52101-01586	TV LCD 42" MARCA LG	16,499.00
52101-01587	SINGSTDV1008	2,499.00
52101-01588	FLAT PANEL MOOM	1,318.64
52101-01589	FLAT PANEL MOOM	1,318.64
52101-01590	DVD GRAVADOR	3,067.97
52101-01591	SONY DVD610	4,539.31
52101-01592	MULTIPLEXOR PARA 4 CAMARAS CCTV A COLOR	3,200.02
52101-01593	VIDEOCASSETTE 3/4 MCA	6,964.40
52101-01594	BET.MOD. BCT-60ML	8,424.30
52101-01595	BET. MOD. BCT-30ML	9,118.00
52101-01596	REG. F-9202	10,446.60
52101-01597	COMPRA DE MATERIAL	465.64
52101-01598	REG. F-9385	7,633.50
52101-01599	VIDEOCASSETTES FORMATO DVCAM	1,223.60
52101-01600	VIDEOCASSETTES FORMATO DVCAM	2,179.25
52101-01601	CINTAS SONY PARA BETACAM	11,500.00
52101-01602	VIDEOCASSETTES DE 3/4	736.00
52101-01603	5 VIDEOS PANASONIC	745.03
52101-01604	VIDEOCASSETTES PANASONIC	2,490.09
52101-01605	VIDEOCASSETTES PROFESIONALES	6,555.00
52101-01606	VIDEOCASSETTES PROFESIONALES	2,415.00
52101-01607	VIDEOCASSETTES PROFESIONALES	3,436.20
52101-01608	VIDEOCASSETTES PROFESIONALES	8,387.53
52101-01609	COMPACT DISK	5,004.00
52101-01610	COMPACT DISKS VARIOS	501.52
52101-01611	COMPACT DISKS VARIOS	470.96
52102-01612	FRECUENCIMETRO 0.1HZ-1.5GHZ EZ DIGITAL, DISPLAY DE 9 DIGITOS 320D	4,628.40
52301-01613	CAMARA PANASONIC MOD. M 3000 VHS CON TRIPIE PARA CAMARA	7,700.00
52301-01614	UNA CAMARA DE VIDEO	26,355.01
52301-01615	MONITORES Y MICROFONOS	4,045.45
52301-01616	MICROFONO OMINOD, GRAVADORA R	39,424.12
52301-01617	CINCO VIDEOGRABADORA GOLDSTAR	4,154.54
52301-01618	SWITCHER DE VIDEO	23,998.53
52301-01619	CAMARA Y ACCESORIOS DIGITAL DE ESTUDIO	35,000.00
52301-01620	CONTROL REMOTO EDICION GENERA	41,086.72
52301-01621	SONY PATTERN BOX	6,831.00
52301-01622	VIDEOGRAB. SONY	1,000.00
52301-01623	ADAPTADOR PARA 1 BATERIA BO-90A	3,294.75
52301-01624	ADAPTADOR PARA 1 BATERIA BO-90A	3,294.75
52301-01625	VIDEOGRABADORA VHS	12,823.40
52301-01626	GRAB. REPRODUCTORA 3/4	12,823.40
52301-01627	GRAB. REPRODUCTORA SONY	1,000.00
52301-01628	SISTEMA DE MICROFONO INALAMBRICO CON TRANSMISOR DE MANO Y RECEPTOR PORTATIL	10,170.65
52301-01629	ADAPTADOR PARA TRIPIE MARCA SONY	5,259.44
52301-01630	SBS-64G1A	13,296.34
52301-01631	SBS-64G1A	13,296.34
52301-01632	SBS-64G1A	13,296.34
52301-01633	SBS-64G1A	13,296.34
52301-01634	LAMPARA TIPO SUN GUN MINI LED200	9,564.95
52301-01635	CAMARA GOPRO HERO 4 BLACK	14,807.40
52301-01636	TRIPIE LIBEC MODELO LX7 CON SISTEMA DE ESTRELLA AL PISO	14,940.61
52301-01637	VIDEOCAMARA BLACK	10,899.00
52301-01638	CAMARAS EOS MARK III EF 24-105MM F/4L IS USM	66,280.08
52301-01639	AMPLIFICADOR DE AUDIO	8,850.00
52301-01640	MEDUSA DE AUDIO DE 50 MTAS. DE 16x4	2,775.00
52301-01641	VIDEOGRABADORA DIGITAL DVCAM SERIE 19838	45,981.60
52301-01642	RECEPTOR UHF SISTEMA INALAMBRICO	8,895.83
52301-01643	RECEPTOR DE MICROFONO INALAMBRICO	3,480.00
52301-01644	MICROFONO LAVALIER	1,751.82
52301-01645	MICROFONO LAVALIER	1,751.82
52301-01646	MICROFONO LAVALIER	1,751.82
52301-01647	MICROFONO LAVALIER	1,751.82
52301-01648	MICROFONO LAVALIER	1,751.82
52301-01649	MICROFONO LAVALIER	1,751.82
52301-01650	MICROFONO LAVALIER	1,751.82
52301-01651	MICROFONO LAVALIER	1,751.82
52301-01652	MICROFONO LAVALIER	1,751.82
52301-01653	MICROFONO INALAMBRICO	3,480.00
52301-01654	MICROFONO LAVALIER	1,751.82

Cuenta Pública 2016		
Relación de Bienes Muebles que Componen el Patrimonio		
Al 31 de diciembre de 2016		
(Pesos)		
Ente Público: <b>RADIO Y TELEVISION DE AGUASCALIENTES</b>		
Código	Descripción del Bien Mueble	Valor en libros
52301-01655	ADAPTADOR DE CAMARA	13,144.16
52301-01656	VIEWFINDER	11,347.40
52301-01657	CAMARA DIGITAL DE ESTUDIO Y ZAPATA PARA CAMARA	106,575.10
52301-01658	CAMARA DIGITAL CYBER- SHOT, 4.1 MEGAPIXELES	5,295.40
52301-01659	VIDEOCASSETERA SONY S-114243	3,000.00
52301-01660	CAMCORDER DVCAM DE 1/2	98,018.81
52301-01661	UNIDAD DE CONTROL DE CAMARA DX	24,436.06
52301-01662	UNIDAD DE CONTROL DE CAMARA DX	24,436.06
52301-01663	UNIDAD DE CONTROL DE CAMARA DX	24,436.06
52301-01664	UNIDAD DE CONTROL DE CAMARA	27,667.97
52301-01665	VIDEOGRABADORA DIGITAL DVCAMVT	50,929.95
52301-01666	CAMARA DIGITAL XL1	44,844.25
52301-01667	CAMARA DIGITAL XL1	44,844.25
52301-01668	CAMARA DIGITAL XL1	44,844.25
52301-01669	CAMARA DIGITAL XL1	44,844.25
52301-01670	VIDEOGRABADORA PANASONIC NVSD-410	2,510.50
52301-01671	CAMARA SONY DE COLOR DE 3CCD Y ADAPTADOR	35,442.00
52301-01672	CAMARA DE COLOR 3 CDD'S	30,818.70
52301-01673	VIDEOCASSETERA DV CAM DSR-40	42,194.77
52301-01674	REPRODUCT. DE VIDEOCASSETE	6,340.40
52301-01675	SONY REPRODUCTORA	36,115.70
52301-01676	VIDEOGRABADORA 3/4	35,230.00
52301-01677	REPRODUCT. SONY Y AUDIFONO	146.92
52301-01678	ADAPTADOR CAMARA 1990	3,762.12
52301-01679	CONTROL REMOTO PARA TELEVISION	2,992.50
52301-01680	VIDEOCASSETERA RECORDER FORMATO BETACAM	155,100.00
52301-01681	VIDEOCASSETERA DV CAM DSR-40	42,194.77
52301-01682	MICROFONO CONDENSADOR	1,734.87
52301-01683	MICROFONO CONDENSADOR	1,779.25
52301-01684	MICROFONO CONDENSADOR	1,734.87
52301-01685	MICROFONO CONDENSADOR	1,734.87
52301-01686	MICROFONO CONDENSADOR	1,734.87
52301-01687	MICROFONO CONDENSADOR	1,734.87
52301-01688	VIDEOCASSETERA VHS	1,030.94
52301-01689	VIDEOCASSETERA	2,100.00
52301-01690	VIDEOCASSETERA SONY	1,090.91
52301-01691	VIDEOGRABADORA PANASONIC NVSD-410	2,510.50
52301-01692	VIDEOGRABADORA PANASONIC NVSD-410	2,510.50
52301-01693	VIDEOCASSETERA PANASONIC	2,425.01
52301-01694	VIDEOCASSETERA	2,100.00
52301-01695	VIDEOCASSETERA SONY MODELO SLVL69HFHX	2,399.00
52301-01696	VIDEOCASSETERA SONY	2,399.00
52301-01697	VIDEOCASSETERA	2,550.00
52301-01698	VIDEOCASSETERA SONY MODELO SLVL69HFHX	2,399.00
52301-01699	VIDEOCASSETERA	3,150.00
52301-01700	VIDEOCASSETERA	2,100.00
52301-01701	VIDEOGRABADORA JVC HR-DX22	956.00
52301-01702	VIDEOCASSETERA DV CAM DSR-40	42,194.77
52301-01703	VIDEOGRABADORA PANASONIC NVSD-410	2,510.50
52301-01704	ADAPTADOR PARA 1 BATERIA BO-90A	3,294.75
52301-01705	VIEWFINDER MCA. SONY MOD. DXF-41	20,251.73
52301-01706	VIEWFINDER MCA. SONY MOD. DXF-41	20,251.73
52301-01707	CAMCORDER DVCAM DE 1/2	98,018.81
52301-01708	CAMCORDER DVCAM DE 1/2	98,018.81
52301-01709	RECEPTOR UHF SISTEMA INALAMBRIICO	8,895.83
52301-01710	RECEPTOR UHF SISTEMA INALAMBRIICO	8,895.83
52301-01711	CAMARA PROFESIONAL XDCAM CON 3 SENSORES CMOS DE 1/2" GRABACION FULL HD, GRABA EN TARJET.	127,208.00
52301-01712	BATERIA RECARGABLE DE ION-LITIO DE 56 WH	13,340.00
52301-01713	HD CAN HD422 HANEY CAMCORDER SONY	107,500.00
52301-01714	BATERIA RECARGABLE ION-LITHIUM	5,684.00
52301-01715	TARJETA DE MEMORIA SxS DE 32 GB	5,684.00
52301-01716	TARJETA DE MEMORIA SxS DE 64 GB	16,820.00
52301-01717	TARJETA DE MEMORIA SxS DE 64 GB	16,820.00
52301-01718	LECTOR DE TARJETA Y GRABADOR CON FUENTE DE ALIMENTACIÓN	6,844.00
52301-01719	LECTOR DE TARJETA Y GRABADOR CON FUENTE DE ALIMENTACIÓN	6,844.00
52301-01720	CÁMARA PROFESIONAL DE TELEVISIÓN, CON 3 SENSORES EX-MOR CMOS FULL HD, DE 1/2"; INCLUYE: VISC	98,130.20
52301-01721	LENTE HD CON RELACION DE ZOOM 14X	82,081.60
52301-01722	CÁMARA PROFESIONAL DE TELEVISIÓN, CON 3 SENSORES EX-MOR CMOS FULL HD, DE 1/2"; INCLUYE: VISC	98,130.20
52301-01723	LENTE HD CON RELACIÓN DE ZOOM 14xPARA CÁMARA PMW-300	82,081.60
52301-01724	CARGADOR DUAL	6,612.00
52301-01725	BATERIA DE LARGA DURACION	8,108.40
52301-01726	BATERIA DE LARGA DURACION	8,108.40
52301-01727	TARJETA DE MEMORIA DE ESTADO SÓLIDO SXS-1 DE 64 GB	13,225.00
52301-01728	TARJETA DE MEMORIA DE ESTADO SÓLIDO SXS-1 DE 64 GB	13,225.00
52301-01729	CAMARA NIKON D5200-24.01	10,879.00
52301-01730	ADAPTADOR PARA TRIPIE MARCA SONY	5,259.44
52301-01731	CAMCORDER XD CAM EX COPN TRE SENSORES EXMOR CEMOS DE 1/2", OBJETIVO HD CON ZOOM DE 16X \	213,693.03
52301-01732	CAMCORDER XD CAM EX COPN TRE SENSORES EXMOR CEMOS DE 1/2", OBJETIVO HD CON ZOOM DE 16X \	213,693.03
52301-01733	CAMCORDER XD CAM EX COPN TRE SENSORES EXMOR CEMOS DE 1/2", OBJETIVO HD CON ZOOM DE 16X \	213,693.03
52301-01734	CAMCORDER XD CAM EX COPN TRE SENSORES EXMOR CEMOS DE 1/2", OBJETIVO HD CON ZOOM DE 16X \	213,693.03
52301-01735	CAMCORDER XD CAM EX COPN TRE SENSORES EXMOR CEMOS DE 1/2", OBJETIVO HD CON ZOOM DE 16X \	213,693.03
52301-01736	CAMCORDER XD CAM EX COPN TRE SENSORES EXMOR CEMOS DE 1/2", OBJETIVO HD CON ZOOM DE 16X \	213,693.03
52301-01737	DECK HD/SD COMPACTO PARA GRABACION/REPRODUCCION SXS COMPACTA Y PORTATIL	163,377.94
52301-01738	UNIDAD DE GRABACION/PRODUCCION SXS COMPACTA Y PORTATIL	101,137.96
52301-01739	UNIDAD DE GRABACION/PRODUCCION SXS COMPACTA Y PORTATIL	101,137.96
52301-01740	UNIDAD DE GRABACION/PRODUCCION SXS COMPACTA Y PORTATIL	101,137.96
52301-01741	UNIDAD DE GRABACION/PRODUCCION SXS COMPACTA Y PORTATIL	101,137.96

Cuenta Pública 2016 Relación de Bienes Muebles que Componen el Patrimonio Al 31 de diciembre de 2016 (Pesos)		
Ente Público:		<b>RADIO Y TELEVISION DE AGUASCALIENTES</b>
Código	Descripción del Bien Mueble	Valor en libros
52301-01742	LECTOR/GRABADOR DE USB 3.0 Y 2.0 CON MEMORIA DE ESTADO SOLIDO SXS PRO	6,601.44
52301-01743	LECTOR/GRABADOR DE USB 3.0 Y 2.0 CON MEMORIA DE ESTADO SOLIDO SXS PRO	6,601.44
52301-01744	LECTOR/GRABADOR DE USB 3.0 Y 2.0 CON MEMORIA DE ESTADO SOLIDO SXS PRO	6,601.44
52301-01745	LECTOR/GRABADOR DE USB 3.0 Y 2.0 CON MEMORIA DE ESTADO SOLIDO SXS PRO	6,601.44
52301-01746	LECTOR/GRABADOR DE USB 3.0 Y 2.0 CON MEMORIA DE ESTADO SOLIDO SXS PRO	6,601.44
52301-01747	LECTOR/GRABADOR DE USB 3.0 Y 2.0 CON MEMORIA DE ESTADO SOLIDO SXS PRO	6,601.44
52301-01748	TARJETA DE MEMORIA SXS 32GB	7,201.58
52301-01749	TARJETA DE MEMORIA SXS 32GB	7,201.58
52301-01750	TARJETA DE MEMORIA SXS 32GB	7,201.58
52301-01751	TARJETA DE MEMORIA SXS 32GB	7,201.58
52301-01752	TARJETA DE MEMORIA SXS 32GB	7,201.58
52301-01753	TARJETA DE MEMORIA SXS 32GB	7,201.58
52301-01754	TARJETA DE MEMORIA SXS 32GB	7,201.58
52301-01755	TARJETA DE MEMORIA SXS 32GB	7,201.58
52301-01756	TARJETA DE MEMORIA SXS 32GB	7,201.58
52301-01757	TARJETA DE MEMORIA SXS 32GB	7,201.58
52301-01758	TARJETA DE MEMORIA SXS 32GB	7,201.58
52301-01759	TARJETA DE MEMORIA SXS 32GB	7,201.58
52301-01760	TARJETA DE MEMORIA SXS 64GB	12,034.22
52301-01761	TARJETA DE MEMORIA SXS DE 64 GBL	12,034.22
52301-01762	BATERIA RECARGABLE DE ION-LITIO DE 83.5	12,713.31
52301-01763	BATERIA RECARGABLE DE ION-LITIO DE 83.5	12,713.31
52301-01764	BATERIA RECARGABLE DE ION-LITIO DE 83.5	12,713.31
52301-01765	BATERIA RECARGABLE DE ION-LITIO DE 83.5	12,713.31
52301-01766	BATERIA RECARGABLE DE ION-LITIO DE 83.5	12,713.31
52301-01767	BATERIA RECARGABLE DE ION-LITIO DE 83.5	12,713.31
52301-01768	SIST. DE MICROFONO INALAMBRIICO CON TRANSMISOR DE MANO Y RECEPTOR PORTÁTIL MARCA SONY, S	10,170.65
52301-01769	SIST. DE MICROFONO INALAMBRIICO CON TRANSMISOR DE MANO Y RECEPTOR PORTÁTIL MARCA SONY, S	10,170.65
52301-01770	SIST. DE MICROFONO INALAMBRIICO CON TRANSMISOR DE MANO Y RECEPTOR PORTÁTIL MARCA SONY, S	10,170.65
52301-01771	SIST. DE MICROFONO INALAMBRIICO CON TRANSMISOR BODYPACK, MICROFONO LAVALIER Y RECEPTOR P	10,170.65
52301-01772	SIST. DE MICROFONO INALAMBRIICO CON TRANSMISOR BODYPACK, MICROFONO LAVALIER Y RECEPTOR P	10,170.65
52301-01773	COMPRA CANON DIGITAL EOS REBEL T51	14,499.00
52301-01774	DJI PHANTOM 2 C/ZENMUSE H3-3D P/GOPRO (DRONE), DJI PHANTOM 2, ZENMUSE HD-3D (3	45,180.04
52301-01775	CAMCORDER XDCAM MARCA SONY CON TRES SENSORES EXMORCMOS DE 2/3" OBJETIVO HD CON ZOOM	368,783.72
52301-01776	CAMCORDER XDCAM MARCA SONY CON TRES SENSORES EXMORCMOS DE 2/3" OBJETIVO HD CON ZOOM	368,783.72
52301-01777	CAMCORDER XDCAM MARCA SONY CON TRES SENSORES EXMORCMOS DE 2/3" OBJETIVO HD CON ZOOM	368,783.72
52301-01778	CAMCORDER XDCAM MARCA SONY CON TRES SENSORES EXMORCMOS DE 2/3" OBJETIVO HD CON ZOOM	368,783.72
52301-01779	CAMCORDER XDCAM MARCA SONY CON TRES SENSORES EXMORCMOS DE 2/3" OBJETIVO HD CON ZOOM	368,783.72
52301-01780	CAMCORDER XDCAM MARCA SONY CON TRES SENSORES EXMORCMOS DE 2/3" SINLENTE Y GRABACION F	338,108.81
52301-01781	LENTE HD DE 2/3 CON EXTENDER FUJINON	335,735.32
52301-01782	CAMCORDER XDCAM MARCA SONY CON TRES SENSORES EXMORCMOS DE 1/2" OBJETIVO HD CON ZOOM	228,950.36
52301-01783	CAMCORDER XDCAM MARCA SONY CON TRES SENSORES EXMORCMOS DE 1/2" OBJETIVO HD CON ZOOM	228,950.36
52301-01784	CAMCORDER XDCAM MARCA SONY CON TRES SENSORES EXMORCMOS DE 1/2" OBJETIVO HD CON ZOOM	228,950.36
52301-01785	CAMCORDER XDCAM MARCA SONY CON TRES SENSORES EXMORCMOS DE 1/2" OBJETIVO HD CON ZOOM	228,950.36
52301-01786	CAMCORDER XDCAM MARCA SONY CON TRES SENSORES EXMORCMOS DE 1/2" OBJETIVO HD CON ZOOM	228,950.36
52301-01787	CAMCORDER XDCAM MARCA SONY CON TRES SENSORES EXMORCMOS DE 1/2" OBJETIVO HD CON ZOOM	228,950.36
52301-01788	ADAPTADOR PARA TRIPIE MARCA SONY	5,259.44
52301-01789	ADAPTADOR PARA TRIPIE MARCA SONY	5,259.44
52301-01790	ADAPTADOR PARA TRIPIE MARCA SONY	5,259.44
52301-01791	ADAPTADOR PARA TRIPIE MARCA SONY	5,259.44
52301-01792	ADAPTADOR PARA TRIPIE MARCA SONY	5,259.44
52301-01793	ADAPTADOR PARA TRIPIE MARCA SONY	5,259.44
52301-01794	ADAPTADOR PARA TRIPIE MARCA SONY	5,259.44
52301-01795	ADAPTADOR PARA TRIPIE MARCA SONY	5,259.44
52301-01796	ADAPTADOR PARA TRIPIE MARCA SONY	5,259.44
52301-01797	ADAPTADOR PARA TRIPIE MARCA SONY	5,259.44
52301-01798	UNIDAD DE DISCO DURO DE 1TB	3,474.44
52301-01799	UNIDAD DE DISCO DURO DE 1TB	3,474.44
52301-01800	HXCU-FB70	177,855.40
52301-01801	HXCU-FB70	177,855.40
52301-01802	HXCU-FB70	177,855.40
52301-01803	HXCU-FB70	177,855.40
52301-01804	HXCU-FB70	177,855.40
52301-01805	HXCU-FB70	177,855.40
52301-01806	HXCU-FB70	177,855.40
52301-01807	HXCU-FB70	177,855.40
52301-01808	HXCU-FB70	177,855.40
52301-01809	HXCU-FB70	177,855.40
52301-01810	HXCU-FB70	177,855.40
52301-01811	HXCU-FB70	177,855.40
52301-01812	HXCU-FB70	177,855.40
52301-01813	HXCU-FB70	177,855.40
52301-01814	HXCU-FB70	177,855.40
52301-01815	DXF-C50WA	54,744.47
52301-01816	DXF-C50WA	54,744.47
52301-01817	DXF-C50WA	54,744.47
52301-01818	DXF-C50WA	54,744.47
52301-01819	DXF-C50WA	54,744.47
52301-01820	DXF-C50WA	54,744.47
52301-01821	DXF-C50WA	54,744.47
52301-01822	DXF-C50WA	54,744.47
52301-01823	DXF-C50WA	54,744.47
52301-01824	DXF-C50WA	54,744.47
52301-01825	CA-FB70	94,712.35
52301-01826	CA-FB70	94,712.35
52301-01827	CA-FB70	94,712.35
52301-01828	CA-FB70	94,712.35

Cuenta Pública 2016 Relación de Bienes Muebles que Componen el Patrimonio Al 31 de diciembre de 2016 (Pesos)		
Ente Público:		RADIO Y TELEVISION DE AGUASCALIENTES
Código	Descripción del Bien Mueble	Valor en libros
52301-01829	CA-FB70	94,712.35
52301-01830	CA-FB70	94,712.35
52301-01831	CA-FB70	94,712.35
52301-01832	CA-FB70	94,712.35
52301-01833	CA-FB70	94,712.35
52301-01834	CA-FB70	94,712.35
52301-01835	CA-FB70	94,712.35
52301-01836	CA-FB70	94,712.35
52301-01837	CA-FB70	94,712.35
52301-01838	CA-FB70	94,712.35
52301-01839	CA-FB70	94,712.35
52301-01840	SBS-64G1A	13,296.34
52301-01841	SBS-64G1A	13,296.34
52301-01842	BP-L80S	14,049.62
52301-01843	BP-L80S	14,049.62
52301-01844	BP-L60S	9,021.89
52301-01845	BP-L60S	9,021.89
52301-01846	BP-L60S	9,021.89
52301-01847	SBAC-US30	7,655.47
52301-01848	SBAC-US30	7,655.47
52301-01849	LAMPARA TIPO SUN GUN DE LED CON BATERIA	9,564.95
52301-01850	LAMPARA TIPO SUN GUN DE LED CON BATERIA	9,564.95
52301-01851	SISTEMA DE MICROFONO INALAMBRIICO UWP-D CON TRANSMISOR DE MANO Y RECEPTOR PORTÁTIL MOI	11,229.18
52301-01852	SISTEMA DE MICROFONO INALAMBRIICO UWP-D CON TRANSMISOR DE MANO Y RECEPTOR PORTÁTIL MOI	11,229.18
52301-01853	MONITOR LCD DE GAMA ALTA FULL HD 17	66,989.72
52301-01854	BP-L60S	9,021.89
52301-01855	BP-L60S	9,021.89
52301-01856	BP-L60S	9,021.89
52301-01857	DECK PORTATIL Y ROBUSTO CON SXS PRO DUAL	123,643.68
52301-01858	LAMPARA TIPO SUN GUN DE LED CON BATERIA	9,564.95
52301-01859	VIDEOGRABADORA DIGITAL DVCM 21719	45,981.60
52301-01860	TARJETA EXPRESS SXS 64 GB	13,296.34
52301-01861	TARJETA EXPRESS SXS 64 GB	13,296.34
52301-01862	TARJETA EXPRESS SXS 64 GB	13,296.34
52301-01863	CCU FIBRA OPTICA SONY PEDIMENTO 0102165	177,855.40
52301-01864	CCU FIBRA OPTICA SONY PEDIMENTO 0102165	12,042.24
52301-01865	PRODUCTION CAMERA 4K, INCLUYE:	176,693.87
52301-01866	SONY PMW-EX CAMERAS CONNECTABLE ZOOM CONTROL	130,319.14
52301-01867	LIBEC RSP-750 RHP75/RT50B/SP-2B/RC-70 SYSTEM WITH FLOOR SPREADER TRIPIE	87,313.68
52301-01868	LIBEC RSP-750 RHP75/RT50B/SP-2B/RC-70 SYSTEM WITH FLOOR SPREADER TRIPIE	87,313.68
52301-01869	LIBEC RSP-750 RHP75/RT50B/SP-2B/RC-70 SYSTEM WITH FLOOR SPREADER TRIPIE	87,313.68
52301-01870	LIBEC RSP-750 RHP75/RT50B/SP-2B/RC-70 SYSTEM WITH FLOOR SPREADER TRIPIE	87,313.68
52301-01871	LIBEC RSP-750 RHP75/RT50B/SP-2B/RC-70 SYSTEM WITH FLOOR SPREADER TRIPIE	87,313.68
52301-01872	LIBEC RSP-750 RHP75/RT50B/SP-2B/RC-70 SYSTEM WITH FLOOR SPREADER TRIPIE	87,313.68
52301-01873	LIBEC RSP-750 RHP75/RT50B/SP-2B/RC-70 SYSTEM WITH FLOOR SPREADER TRIPIE	87,313.68
52301-01874	LIBEC RSP-750 RHP75/RT50B/SP-2B/RC-70 SYSTEM WITH FLOOR SPREADER TRIPIE	87,313.68
52301-01875	LIBEC RSP-750 RHP75/RT50B/SP-2B/RC-70 SYSTEM WITH FLOOR SPREADER TRIPIE	87,313.68
52301-01876	LIBEC RSP-750 RHP75/RT50B/SP-2B/RC-70 SYSTEM WITH FLOOR SPREADER TRIPIE	87,313.68
52301-01877	LIBEC RS-450 RH45R/RT40RB/SP-2B/RC-50 SYSTEM WITH FLOOR SPREADER TRIPIE	87,313.68
52301-01878	LIBEC RS-450 RH45R/RT40RB/SP-2B/RC-50 SYSTEM WITH FLOOR SPREADER TRIPIE	39,206.90
52301-01879	LIBEC RS-450 RH45R/RT40RB/SP-2B/RC-50 SYSTEM WITH FLOOR SPREADER TRIPIE	39,206.90
52301-01880	LIBEC RS-450 RH45R/RT40RB/SP-2B/RC-50 SYSTEM WITH FLOOR SPREADER TRIPIE	39,206.90
52301-01881	LIBEC RS-450 RH45R/RT40RB/SP-2B/RC-50 SYSTEM WITH FLOOR SPREADER TRIPIE	39,206.90
52301-01882	LIBEC RS-450 RH45R/RT40RB/SP-2B/RC-50 SYSTEM WITH FLOOR SPREADER TRIPIE	39,206.90
52301-01883	LIBEC RS-450 RH45R/RT40RB/SP-2B/RC-50 SYSTEM WITH FLOOR SPREADER TRIPIE	39,206.90
52301-01884	LIBEC RS-450 RH45R/RT40RB/SP-2B/RC-50 SYSTEM WITH FLOOR SPREADER TRIPIE	39,206.90
52301-01885	LIBEC RS-850 RHP85/T103B/SP-6B/RC-80 SYSTEM WITH FLOOR SPREADER TRIPIE, INCLUYE LONG SLIDING	39,206.90
52301-01886	LIBEC DOLLY	31,276.52
52301-01887	LIBEC DOLLY	13,031.73
52301-01888	LIBEC LONG SLIDING PLATE FOR RHP75/RHP/85/LX10	13,031.73
52301-01889	SONY PMW-EX CAMERAS CONNECTABLE ZOOM CONTROL	4,467.01
52301-01890	SONY PMW-EX CAMERAS CONNECTABLE ZOOM CONTROL	4,467.01
52301-01891	SONY PMW-EX CAMERAS CONNECTABLE ZOOM CONTROL	4,467.01
52301-01892	STANDARD DOLLY	4,467.01
52301-01893	STANDARD DOLLY	4,467.00
52301-01894	STANDARD DOLLY	4,467.00
52301-01895	STANDARD DOLLY	4,467.00
52301-01896	STANDARD DOLLY	4,467.00
52301-01897	STANDARD DOLLY	4,467.00
52301-01898	STANDARD DOLLY	4,467.00
52301-01899	STANDARD DOLLY	4,467.00
52301-01900	STANDARD DOLLY	4,467.00
52301-01901	LIBEC T-103B 2 STAGE TRIPOD	4,467.00
52301-01902	TRACKING RAIL STANDARD KIT	57,339.97
52301-01903	DUAL DYNAMIC-ARM BLACKHAWK STABILIZER, INCLUYE: CHALECO, BASE PARA TRIPIE, MONITOR SERIE: 1	57,339.97
52301-01904	VIDEO CAMERA CRANE REMOTE HEAD	209,473.33
52301-01905	CANON FUJINON FOCUS CONTROL	101,369.85
52301-01906	CAMARA ROBOTICA HD/SD CON SENSOR CMOS DE 1/3"	20,261.48
52301-01907	CAMARA ROBOTICA HD/SD CON SENSOR CMOS DE 1/3"	94,540.00
52301-01908	DVB Encoding and Multiplexing System	94,540.00
52301-01909	3RU, 2 PSU, 2 CONT. (EA 2 RJ45), VIDEO IP, LOCAL PANEL Selenio 3RU Frame: two AC PSU, two external rel	2,890,691.23
52301-01910	VIDEOCAMARA CANON VIXIA HF G20	16,738.35
52301-01911	LAMPARA TIPO SUN GUN MINI LED200	11,636.47
52301-01912	VIDEOCAMARA BLACK	10,899.00
52301-01913	ESTABILIZADOR CON BRAZO PARA CAMARAS DSLR DE HASTA 3.5 KGS MARCA STEADYCAM	8,348.96
52301-01914	CAMARAS EOS MARK III EF 24-105MM F/4L IS USM	66,280.08
52301-01915	CAMARAS EOS MARK III EF 24-105MM F/4L IS USM	66,280.08

Cuenta Pública 2016 Relación de Bienes Muebles que Componen el Patrimonio Al 31 de diciembre de 2016 (Pesos)		
Ente Público: <b>RADIO Y TELEVISION DE AGUASCALIENTES</b>		
Código	Descripción del Bien Mueble	Valor en libros
52301-01916	TARIETA	145,032.06
52301-01917	ADAPTADOR PARA TRIPIE	29,234.16
52301-01918	TARJETA INTERFACE 50 PINES MARCA SONY	313,798.56
52301-01919	CABLES MANERALES PARA CAMARA MARCA SONY	35,402.04
52301-01920	CABLES MANERALES PARA CAMARA MARCA SONY	35,402.04
52301-01921	CABLES MANERALES PARA CAMARA MARCA SONY	35,402.04
52301-01922	CABLES MANERALES PARA CAMARA MARCA SONY	35,402.04
52301-01923	CABLES MANERALES PARA CAMARA MARCA SONY	35,402.04
52301-01924	CABLES MANERALES PARA CAMARA MARCA SONY	35,402.04
52301-01925	CABLES MANERALES PARA CAMARA MARCA SONY	35,402.04
52301-01926	CABLES MANERALES PARA CAMARA MARCA SONY	35,402.04
52301-01927	CABLES MANERALES PARA CAMARA MARCA SONY	35,402.04
52301-01928	CABLES MANERALES PARA CAMARA MARCA SONY	35,402.04
52301-01929	CABLES MANERALES PARA CAMARA MARCA SONY	35,402.04
52301-01930	CONTROL DE LENTE SEMI-SERVO FUJINON	61,150.56
52301-01931	DS4	156,147.60
52301-01932	HKC-LC02	12,042.24
52301-01933	HKC-LC02	12,042.24
52301-01934	HKC-LC02	12,042.24
52301-01935	HKC-LC02	12,042.24
52301-01936	HKC-LC02	12,042.24
52301-01937	HKC-LC02	12,042.24
52301-01938	HKC-LC02	12,042.24
52301-01939	HKC-LC02	12,042.24
52301-01940	HKC-LC02	12,042.24
52301-01941	HKC-LC02	12,042.24
52301-01942	HKC-LC02	12,042.24
52301-01943	HKC-LC02	12,042.24
52301-01944	HKC-LC02	12,042.24
52301-01945	HKC-LC02	12,042.24
52301-01946	HKC-LC02	12,042.24
52301-01947	PMW-400K	383,653.39
52301-01948	CBK-CE01	26,117.40
52301-01949	VCT-U14	5,253.64
52301-01950	HKC-LC01	10,134.31
52301-01951	HKC-LC01	10,134.31
52301-01952	HKC-LC01	10,134.31
52301-01953	HKC-LC01	10,134.31
52301-01954	HKC-LC01	10,134.31
52301-01955	HKC-LC01	10,134.31
52301-01956	HKC-LC01	10,134.31
52301-01957	HKC-LC01	10,134.31
52301-01958	HKC-LC01	10,134.31
52301-01959	HKC-LC01	10,134.31
52301-01960	HKC-LC01	10,134.31
52301-01961	HKC-LC01	10,134.31
52301-01962	HKC-LC01	10,134.31
52301-01963	HKC-LC01	10,134.31
52301-01964	HKC-LC01	10,134.31
52301-01965	TRACKING RAIL STANDARD KIT	3,126.33
52301-01966	TARIETA DE INTERFASE INCLUYE 2 SALIDAS HD/SD SDI	30,508.00
52301-01967	TARIETA DE INTERFASE INCLUYE 2 SALIDAS HD/SD SDI	30,508.00
52301-01968	CAMARA DIGITAL MARCA SONY	2,497.71
52901-01969	2 BASES EN CANTERA NEGRO MOD. DISCOS	1,495.00
52901-01970	2 MESAS DE FUTBOLITOS	5,000.00
52901-01971	2 ARREGLOS MESAS DE FUTBOLITOS	1,000.00
54101-01972	VEHICULO NUEVO BLANCO OLIMPICO	250,000.00
54101-01973	UNA UNIDAD NUEVA COLOR BLANCO OXFROD	152,950.00
54101-01974	CAMION NUEVO MARCA FORD E150 VAN, MODELO 2006, COLOR BLANCO OXFORD, BC VESTIDURA TELA C	208,999.99
54101-01975	AUTOMOVIL TSURU GSI T/M CINCO VELOCIDADES	94,000.00
54101-01976	AUTOMOVIL TSURU GSI T/M CINCO VELOCIDADES	94,000.00
54101-01977	AUTOMOVIL TSURU GSI T/M CINCO VELOCIDADES	94,000.00
54101-01978	AUTOMOVIL TSURU GSI T/M CINCO VELOCIDADES	94,000.00
54101-01979	AUTOMOVIL TSURU GSI T/M CINCO VELOCIDADES	94,000.00
54101-01980	AUTOMOVIL TSURU GSI T/M CINCO VELOCIDADES	94,000.00
54101-01981	AUTOMOVIL TSUBAME SUPER LUJO STD. COLOR PLATA, 4 CIL,TRANSMISION MANUAL	57,278.83
54101-01982	VW. 1990 SEDAN 113	13,297.75
54101-01983	MOTOCICLETA PAX CLUB 50	2,382.43
54101-01984	CAMIONETA FORD 91	32,869.56
54101-01985	VOLKSWAGEN SEDAN 1992	19,554.10
54101-01986	CAMIONETA NISSAN 1993	51,000.00
54101-01987	VOLKSWAGEN SEDAN 93 AUTOMOVIL	22,791.00
54101-01988	CAMIONETA MCA. CHEVROLET MINIVANETTE 1987	113,073.75
54101-01989	UN AUTOMOVIL NUEVO LUCINO 2 PUERTAS GSE LUJO 2 T/M. COLOR NEGRO CAP. 5 PERSONAS, 4 CIL; TRA	112,940.00
54101-01990	REP.MOTOR VW AAF-3850	7,500.00
54101-01991	AUTOMOVIL NUEVO TSURU 4 PUERTAS COLOR BLANCO. 4CIL	79,000.00
54101-01992	AUTOMOVIL NUEVO TSURU 4 PUERTAS COLOR BLANCO, 4 CIL.	79,000.00
54101-01993	AUTOMOVIL NUEVO TSURU 4 PUERTAS COLOR BLANCO, 4 CIL.	79,000.00
54101-01994	AUTOMOVIL NUEVO TSURU 4 PUERTAS GSI COLOR BLANCO	79,000.00
54101-01995	CAMIONETA X-TRAIL 5 PUERTAS ADVANCE TELA MODELO 2012	270,862.07
54101-01996	FRONTIER XE COLOR BLANCO 2014	243,010.00
54201-01997	X100-1RU-2PS (Procesador de video)	124,754.23
54201-01998	X100-1RU-2PS (Procesador de video)	124,754.23
54201-01999	REMOLQUE PARA PLANTA GENERADOR	14,500.00
56101-02000	DESMALZADORA	4,150.00
56301-02001	2 TANQUE ESTACIONARIO DE GAS LP	607.99
56301-02002	PALA	128.02

Cuenta Pública 2016 Relación de Bienes Muebles que Componen el Patrimonio Al 31 de diciembre de 2016 (Pesos)		
Ente Público:		<b>RADIO Y TELEVISION DE AGUASCALIENTES</b>
Código	Descripción del Bien Mueble	Valor en libros
56401-02003	VENTILADOR MAN VPG-9016 PEDESTAL	2,640.01
56401-02004	VENTILADOR MAN VPG-9016 PEDESTAL	5,750.00
56401-02005	VENTILADORES	3,864.00
56401-02006	SISTEMA RADIADOR CON 5 PANELES	170,324.95
56401-02007	AIRE ACONDICIONADO PARA CABINAS	13,732.50
56401-02008	AIRE ACONDICIONADO PARA CABINAS	13,732.50
56401-02009	AIRE ACONDICIONADO PARA CABINAS	13,732.50
56401-02010	LIQUIDACION DE VENTA DE 3 AIRES ACONDICIONADOS. PARA CABINAS Y 1 PARA REPARTIDORA DE CERRC	13,732.50
56401-02011	VENTA DE CLIMA SOLO FRIO PARA UNIDAD MOVIL DE 6 METROS CUADRADOS DE 1T.R.	23,084.00
56401-02012	COSTO DE UNIDAD DE AIRE ACONDICIONADO TIPO PISO TECHO DE 5 T.R. 60000 BTU/H 220-2-60	28,500.00
56401-02013	SUMINISTRO Y COLOCACION DE EQUIPO DE AIRE TIPO MINI-SPLIT DE 2 T.R. MARCA YORK PARA TORRE DE	25,806.98
56401-02014	SUMINISTRO Y COLOCACION DE AIRE ACONDICIONADO TIPO MINI-SPLIT DE 2 T.R. MARCA YORK PARA AN	25,806.98
56501-02015	EQUIPO DE TRANSMISIÓN, DISTRIBUIDOR DE AUDIO Y VIDEO CABLE PARA CAMARA Y ACOPLADOR	8,569.00
56501-02016	RECEPTOR DE AUDIO EN ESPAÑOL	2,310.00
56501-02017	RECEPTOR DE AUDIO EN ESPAÑOL SAMSAT	2,310.00
56501-02018	7 WALKIE TALKIE	949.56
56501-02019	RECEPTOR Y RASTREADOR	3,334.00
56501-02020	DOS CELULARES	10,347.17
56501-02021	T.V. PHILLIPS	1,018.20
56501-02022	MICROFONO LAVALIER	5,400.00
56501-02023	2 PORTATIL YAESN MOD FT 26	3,054.88
56501-02024	PORTATIL YAESU MOD FT 53 CANA	3,054.88
56501-02025	CORRECTOR Y MONITOR	21,956.00
56501-02026	EQUIPO DE ESTUDIO	1,209,161.82
56501-02027	CAMIONETA CHEVROLET MINIVANETTE 1987	673,745.90
56501-02028	EQUIPO SKY KIT	1,995.00
56501-02029	MICROFONO	3,536.37
56501-02030	MICROFONO	3,536.37
56501-02031	SISTEMA INALAMBRI CODE MICRONDA COMPLETO, EN 2.4 GHZ EL CUAL CONSTA DE UN TRANSMISOR VTX	34,779.22
56501-02032	EQUIPO DE TRANSMISIÓN	170,324.95
56501-02033	TORRE ESTRUCTURAL DE 30 MTS MOD T-30	5,302.00
56501-02034	INTERFACE TELEFONICA	3,655.63
56501-02035	4 RADIOS DE COMUNICACIÓN	3,270.00
56501-02036	AMPLIFICADOR PARA SEÑAL DE ANTENA	275.00
56501-02037	TELEFONOS DE ISLA DE EDICIÓN	179.00
56501-02038	TELEFONOS DE ISLA DE EDICIÓN	40.25
56501-02039	CONMUTADOR	12,560.48
56501-02040	PROTECTOR 6 LINEAS TELEFONICAS	436.83
56501-02041	AIRE ACONDICIONADO MARCA YORK	1,711.83
56501-02042	DISCO DURO 45 GB/ ALTUM/ FIREWIRE	11,488.50
56501-02043	TRANSMISOR DE TELEVISION DE 4KW DE POTENCIA EN VIDEO Y 40 WATTS EN AUDIO	540,960.00
56501-02044	TRAMPA DE -3.58	7,728.00
56501-02045	FILTRO DE ARMONICAS	8,832.00
56501-02046	NOTCH DIPLEXR DE 12 KW DE POTENCIA, CANAL 5	80,040.00
56501-02047	EXTRACTORES DE AIRE CON 10 METROS DE DUCTERIA Y FILTROS DE AIRE	19,320.00
56501-02048	TRANSMISOR DE TELEVISION VHF, FAR-4W/400 DE 4 KW DE POTENCIA EN VIDEO Y 400 EN AUDIO.	540,960.00
56501-02049	TRAMPA, FILTRO DE ARMÓNICAS, NOTCH DIPLEXER DE 12 W Y ASISTENIA TÉCNICA PARA INSTALACIÓN, I	115,920.00
56501-02050	GABINETE, CLAVIJA, INTERRUPTOR, ESQUINERO, ZAPATA, Y CINTA DE AISLAR	3,423.32
56501-02051	REG. F-12205 MATERIALES P/INST	287.80
56501-02052	REG. F-12527 Y 12590 MATERIALE	866.33
56501-02053	TORRE AUTOSOPORTADA DE 120 M	747,500.00
56501-02054	BASE PARA ANTENAS Y METROS DE ESTRUCTURA	3,680.00
56501-02055	TRAMOS DE TORRE, ANTENAS RETENIDAS Y BASES DE CONCRETO	27,209.00
56501-02056	SOPORTE TELEFORMA MODELO ST-27	4,449.99
56501-02057	SOPORTE TELEFORMA B-40	817.99
56501-02058	TORRE Y ANTENA	3,450.00
56501-02059	TORRE TRIANGULAR Y ANTENAS PARA CANAL CINCO EN EL PARQUE HEROES	48,300.00
56501-02060	2 ANTENAS TIPO DIEDRO CORNER REFLECTOR DE 13 DBS	14,352.00
56501-02061	TRAMOS DE TORRE TIPO TZ30	1,784.80
56501-02062	ANTENA TIPO YAGI PARA CANAL 5 Y MATERIALES DE INSTALACIÓN DEL TRANSMISOR	5,606.25
56501-02063	ANTENAS PARABOLICAS DE REJILLA 2.4 GHZ	34,779.22
56501-02064	ANTICIPO DE TORRE Y ANTENA	402,500.00
56501-02065	ANTICIPO DE TORRE Y ANTENA	195,500.00
56501-02066	INSTALACIÓN DE LA TORRE EN EL PARQUE HEROES	20,000.00
56501-02067	INSTALACIÓN DE LA TORRE EN EL PARQUE HEROES	80,000.00
56501-02068	TORRE DEL PARQUE HEROES	20,000.00
56501-02069	TORRE DEL PARQUE HEROES	80,000.00
56501-02070	TORRE DEL PARQUE HEROES	20,000.00
56501-02071	TORRE EN EL PARQUE HEROES MEXICANOS	20,000.00
56501-02072	INSTALACIÓN DE LA TORRE DEL PARQUE HEROES	20,000.00
56501-02073	TORRE DEL PARQUE HEROES MEXICANOS	57,500.00
56501-02074	INSTALACIÓN DE LA TORRE DEL PARQUE HEROES	10,000.00
56501-02075	INSTALACIÓN DE LA TORRE DEL PARQUE HEROES	10,000.00
56501-02076	TORRE DEL PARQUE HEROES MEXICANOS	180,000.00
56501-02077	TORRE DEL PARQUE HEROES MEXICANOS	20,000.00
56501-02078	EQUIPO DE RADIO FM.	16,597.90
56501-02079	EQUIPO DE RADIO FM., SOUND CARDS	38,358.25
56501-02080	EQUIPO DE RADIO FM., AUDIO PROCESSOR	50,764.40
56501-02081	EQUIPO DE RADIO FM., FMS-2, BELAR-FMS2, FM MONITOR	28,374.15
56501-02082	CABLE HELIAX DE 1-5/8 DIELECTRICO Y REDUCTOR	67,995.77
56501-02083	CONSOLA DE AUDIO DE 16 CANALES DIGITAL, SISTEMA DE OPORTATIL PARA TRANSMISIONES VIA TELEFON	243,146.05
56501-02084	50% DE ANTICIPO CORRESPONDIENTE A LA ENTREGA DE TRANSMISOR	2,009,625.00
56501-02085	TRANSMISOR Z20CD 20 KW FM, 100% ESTADO SOLIDO PARA TRANSMITIR EN FRECUENCIA MODULADA.	2,009,625.00
56501-02086	DISTRIBUIDOR DE VIDEO	2,998.60
56501-02087	CAMBIO DE CAPACIDAD DE SUBESTACION SEGÚN PEDIDO GD00257/05, REQUISICION 01015/05 Y COTIZA	124,155.96
56501-02088	TELEFONO	258.99
56501-02089	HIBRIDO	17,413.92

Cuenta Pública 2016		
Relación de Bienes Muebles que Componen el Patrimonio		
Al 31 de diciembre de 2016		
(Pesos)		
Ente Público:	RADIO Y TELEVISION DE AGUASCALIENTES	
Código	Descripción del Bien Mueble	Valor en libros
56501-02090	PANEL DEL CONTROL DEL MIXER	125,329.88
56501-02091	CORRECTOR DE BASE DE TIEMPOMARCA SONY	40,571.08
56501-02092	ELECTRONICA DE MIXER	366,287.08
56501-02093	FUENTE DE PODER PARA TRANSMISOR THOMSON	45,789.96
56501-02094	DEMODULADOR DE SEÑAL COMPUESTA	19,982.16
56501-02095	2 MICROFONO UNIDIRECCIONAL	3,209.58
56501-02096	SISTEMA DE TRIPIES. SISTEMA DE INTERCOMUNICACION, BOTONERAS DE AUDIO Y VIDEO, BOTONERA MEI	81,973.15
56501-02097	EQUIPO DE TRANSMISION Y PRODUCCION DE TV	5,283,076.43
56501-02098	MICROFONO	3,536.37
56501-02099	LISTEC VIDEO SISTEMA GEN. TELEPROMTER MARACA LISTEC, SYSTEM 040A, SISTEMA DE TELEPROMTER PA	88,500.90
56501-02100	RECEPTOR PROFESIONAL DE MONTAJE EN RACK PARA RECEPCION FTA MPGZ CON SALIDA ASI	12,264.75
56501-02101	DISTRIBUIDOR DE VIDEO Y AUDIO CON DOCE CANALES ESTEREO BREK OR GROUP	27,702.62
56501-02102	SISTEMA DE INTERCOMUNICACION ALAMBRIKA PARA QUE COM PARA 8 USUSARIOS	53,925.80
56501-02103	FUENTE DE PODER PARA TRANSMISOR THOMSON	11,737.39
56501-02104	AMPLIFICADOR DIRTRIBUIDRO	2,600.00
56501-02105	AWITCHER DE PRODUCCION DE VIDEO, GENERADOR DE CROMA KEY Y TARJETA TALLY	284,050.00
56501-02106	DIADEMA DE INTERCOMUNICACION	209.50
56501-02107	DIADEMA DE INTERCOMUNICACION	209.50
56501-02108	DIADEMA DE INTERCOMUNICACION	209.50
56501-02109	DIADEMA DE INTERCOMUNICACION	209.50
56501-02110	DIADEMA DE INTERCOMUNICACION	209.50
56501-02111	DISTRIBUIDOR Y AMPLIFICADOR DE VIDEO	2,998.60
56501-02112	ANTENA YAGUI PARA RADIO	1,807.37
56501-02113	ANTENA YAGUI PARA RADIO	1,807.37
56501-02114	RECEPTOR DE MULTIVISION	469.00
56501-02115	TELEFONO COLOR BLANCO	258.99
56501-02116	TELEFONOS PANASONIC Y AUDIFONOS CON MIC PROAM	258.99
56501-02117	TELEFONO COLOR NEGRO INALAMBRIKO	258.99
56501-02118	DIADEMA DE INTERCOMUNICACION	1,164.15
56501-02119	DIADEMA DE INTERCOMUNICACION	1,164.15
56501-02120	DIADEMA DE INTERCOMUNICACION	1,164.15
56501-02121	DIADEMA DE INTERCOMUNICACION	1,164.15
56501-02122	DIADEMA DE INTERCOMUNICACION	1,164.15
56501-02123	TELEVISOR SONY KV-21-R-10	4,450.49
56501-02124	DIADEMA DE INTERCOMUNICACION	1,164.15
56501-02125	GRABADORA DIGITAL	2,398.02
56501-02126	GRABADORA DIGITAL	2,398.02
56501-02127	TRANSLADADOR DE ESTADO SOLIDO DE BANDA VHF, 100 WATTS	150,713.38
56501-02128	DISTRIBUIDOR DE POTENCIA DE RELACIÓN 1:2 CONSTRUIDO EN LINEA RIGIDA DE 1 5/8	6,624.00
56501-02129	ANTENA PARABOLICA RIPO OFFSET DE FIBRA DE VIDRIO DE 1.80 MTS	4,025.00
56501-02130	ADAPTADOR DE CAMARA	12,201.56
56501-02131	MODULADOR AGIL USO COME 2630.00 PVM	9,073.50
56501-02132	RADIO SATELITAL	2,277.00
56501-02133	KIT DE OFICINA	2,415.00
56501-02134	KIT DE CARRO	1,207.50
56501-02135	RECEPTOR DECOFICADOR SATELITAL, DIGITAL TIPO SET-TOP	31,204.00
56501-02136	HIBRIDO TELEFONICO DE DOS LINEAS SALDO	10,079.89
56501-02137	ANTICIPO DEL CONTRATO DGJU-IR-RYTA-030/212 REFERENTE A LA ADQUISICION DEL EQUIPAMIENTO DE I	2,448,750.72
56501-02138	ASIENTOS PARA OPERACIÓN	1,011,385.44
56501-02139	MONITOR MULTIFORMATO DE LCD FULL HD 24"	1,278,413.96
56501-02140	ANTENA DE 1.6 MTS SGN MOTORIZADA MONTADA EN VEHICULO PARA BANDA KU, CON CONTROL DE APL	2,607,702.04
56501-02141	HYPERDECK SHUTTLE	6,844.00
56501-02142	MINICONVERTIDOR DE ANÁLOGO/SDI	7,308.00
56501-02143	MINICONVERTIDOR DE ANÁLOGO/SDI	7,308.00
56501-02144	MINICONVERTIDOR DE ANÁLOGO/SDI	7,308.00
56501-02145	MINICONVERTIDOR DE ANÁLOGO/SDI	7,308.00
56501-02146	MINICONVERTIDOR DE ANÁLOGO/SDI	7,308.00
56501-02147	MINICONVERTIDOR DE ANÁLOGO/SDI	7,308.00
56501-02148	MINICONVERTIDOR HDMI/SDI	7,308.00
56501-02149	SISTEMA DE MICROFONO INALAMBRIKO CON TRANSMISOR INALAMBRIKO (M: SENNHEISER, M:SK100G3,	13,282.00
56501-02150	SISTEMA DE MICROFONO INALAMBRIKO CON TRANSMISOR INALAMBRIKO (M: SENNHEISER, M:EW100G:	13,282.00
56501-02151	SISTEMA DE MICROFONO INALAMBRIKO CON TRANSMISOR INALAMBRIKO (M: SENNHEISER, M:EW100G:	13,282.00
56501-02152	SISTEMA DE MICROFONO INALAMBRIKO CON TRANSMISOR INALAMBRIKO (M: SENNHEISER, M:EW100G:	13,282.00
56501-02153	ELIMINADOR DE HUM DE VIDEO SD/HD-SDI	6,380.00
56501-02154	ELIMINADOR DE HUM DE VIDEO SD/HD-SDI	6,380.00
56501-02155	ELIMINADOR DE VIDEO HUM	3,944.00
56501-02156	ELIMINADOR DE VIDEO HUM	3,944.00
56501-02157	ELIMINADOR DE VIDEO HUM	3,944.00
56501-02158	LINEA DE RETARDO VARIABLE DIGITAL	7,424.00
56501-02159	MODULADOR AGIL USO COMERCIAL P/3 CANALES	3,490.00
56501-02160	ESTACION DE INTERCOM, HERRAJES DE MONTAJE Y 1 MICROFONO CUELLO DE GANSO	43,268.00
56501-02161	DISTRIBUIDOR DE VIDEO HD	8,236.00
56501-02162	CONTOROLADOR MOTORIZADO L-864, FARO L-864	20,637.73
56501-02163	DISCO DURO WD MY BOOK ESSE 3 TB	2,719.20
56501-02164	ANTENA TIPO YAGUI (PARA ENLACE PLATINUM DE RADIO)	105,836.08
56501-02165	BLACK MAGIC. ULTRA ESTUDIO XP	13,224.00
56501-02166	ULTRA STUDIO Xp (tarjeta externa de ultrasonido expres, playback y captura de video).	13,224.00
56501-02167	BLACK MAGIC CONVERTIDOR UP-DOWN CROOS	13,235.60
56501-02168	CONVERTIDOR SDI A HDMI	7,400.80
56501-02169	CONVERTIDOR SDI A HDMI	7,400.80
56501-02170	CONVERTIDOR SDI A HDMI	7,400.80
56501-02171	DISCO OPTICO PARA ALMACENAMIENTO	4,403.36
56501-02172	OPTICAL DISC DRIVE UNIT (USB TYPE)	175,320.08
56501-02173	CARTUCHO DE DISCOS OPTICOS DE 1.5 TB	4,403.36
56501-02174	CARTUCHO DE DISCOS OPTICOS DE 1.5 TB	4,403.36
56501-02175	CARTUCHO DE DISCOS OPTICOS DE 1.5 TB	4,403.36
56501-02176	CARTUCHO DE DISCOS OPTICOS DE 1.5 TB	4,403.36

Cuenta Pública 2016 Relación de Bienes Muebles que Componen el Patrimonio Al 31 de diciembre de 2016 (Pesos)		
Ente Público: <b>RADIO Y TELEVISION DE AGUASCALIENTES</b>		
Código	Descripción del Bien Mueble	Valor en libros
56501-02177	DISCO OPTICO PARA ALMACENAMIENTO	4,403.36
56501-02178	DISCO OPTICO PARA ALMACENAMIENTO	4,403.36
56501-02179	DISCO OPTICO PARA ALMACENAMIENTO	4,403.36
56501-02180	DISCO OPTICO PARA ALMACENAMIENTO	4,403.36
56501-02181	DISCO OPTICO PARA ALMACENAMIENTO	4,403.36
56501-02182	ANTENA ACTIVA OMINDIRECCIONAL	4,403.36
56501-02183	ANTENA ACTIVA OMINDIRECCIONAL	4,403.36
56501-02184	MEZCLADOR DE VIDEO SD/HD COMPACTO CON 32 ENTRADAS Y 16 SALIDAS, CUATRO KEYERS EN CADA BU	339,598.04
56501-02185	HANABI XT 1M/E SWITCHER,ONE BOX DESING,12 HD/SD-SDI INPUS, 6 HD/SD-SDI AND 1 HDMI OUTPUTS, F	173,944.32
56501-02186	A/D,HD/SD,YPBPR TO HD/SD SDI, 4-CH, ANALOG XLR AUDIO TO EMBEDDED	12,887.11
56501-02187	SINGLE/CHANNEL SD/HD/3G SDI TO OPTICAL FIBER (LC CONNECTOR ) WITH LOOPING SD/HD/3G S	8,255.49
56501-02188	D/A, HD/SD,SDI TO HD/SD YPBPR/CV, 4-CH,EMBEDDED AUDIO TO XLR ANALOG	12,887.11
56501-02189	SINGLE-CHANNEL OPTICAL FIBER (LC CONNECTOR) TO SD/HD/3G SDI WITH DUAL SD/HD/3G SDI	8,255.49
56501-02190	FRAME 144x144 3G/HD/SD SDI MATRIX & CONTROLLER, INCLUDE: FRAME POWER SUPPLY MARCA ROSS, M	1,103,232.86
56501-02191	MC1 CONTROL PANEL WITH 16 SOURCE BUTTONS, INCLUDE REDUNDANT OR SPARE POWER SUPPLY FOR M	212,996.57
56501-02192	AUDIO MONITORING BRIDGE	68,385.03
56501-02193	OPEN GEAR 3.0 FRAME WITH COOLING AND ADVANCED NETWORKING, INCLUDE: FUENTE REDUNDANTE 45	386,489.38
56501-02194	OPEN GEAR 3.0 FRAME WITH COOLING AND ADVANCED NETWORKING, INCLUDE: FUENTE REDUNDANTE 45	195,170.87
56501-02195	OPEN GEAR 3.0 FRAME WITH COOLING AND ADVANCED NETWORKING, INCLUDE: FUENTE REDUNDANTE 45	251,930.44
56501-02196	OPEN GEAR 3.0 FRAME WITH COOLING AND ADVANCED NETWORKING, INCLUDE: FUENTE REDUNDANTE 45	149,466.88
56501-02197	CONVERTIDOR 3G/HD/SH/ SDI TO HDMI	9,095.21
56501-02198	CONVERTIDOR 3G/HD/SH/ SDI TO HDMI	9,095.21
56501-02199	CONVERTIDOR 3G/HD/SH/ SDI TO HDMI	9,095.21
56501-02200	CONVERTIDOR 3G/HD/SH/ SDI TO HDMI	9,095.21
56501-02201	DISPLAY CONTROL PANEL	22,772.21
56501-02202	TRANSMISOR DE TELEVISION DIGITAL PARA ESTANDAR ETSC EN BANCA UHF MARCA GATES AIR	15,222,421.13
56501-02203	ENLACE MICORONDA PORTGATIL BANDA 13 GHZ MARCA ELBER TRANSMISOR Y RECEPTOR	1,556,888.13
56501-02204	TRANSMISOR TIPO BODY PACK MARCA SONY	7,707.04
56501-02205	TRANSMISOR TIPO BODY PACK MARCA SONY	7,707.40
56501-02206	PROFESSIONAL LCD MONITOR	55,729.88
56501-02207	PROFESSIONAL LCD MONITOR	55,729.88
56501-02208	PROFESSIONAL LCD MONITOR	55,729.88
56501-02209	RECEPTORES PROFESIONAL PBI MULTIFORMATO MPEG-2 ,MPEG-4 HD, SALIDA SDI CON AUDIO EMBEED.#	49,089.70
56501-02210	RECEPTORES PROFESIONAL PBI MULTIFORMATO MPEG-2 ,MPEG-4 HD, SALIDA SDI CON AUDIO EMBEED.#	49,089.70
56501-02211	RECEPTORES PROFESIONAL PBI MULTIFORMATO MPEG-2 ,MPEG-4 HD, SALIDA SDI CON AUDIO EMBEED.#	49,089.70
56501-02212	RECEPTORES PROFESIONAL PBI MULTIFORMATO MPEG-2 ,MPEG-4 HD, SALIDA SDI CON AUDIO EMBEED.#	49,089.70
56501-02213	DISPLAY CONTROL PANEL	22,772.21
56501-02214	DISPLAY CONTROL PANEL	22,772.21
56501-02215	DISPLAY CONTROL PANEL	22,772.21
56501-02216	DISPLAY CONTROL PANEL	22,772.21
56501-02217	CONTROL PANEL LCD 17" BUT	59,244.23
56501-02218	SELF CONTAINED 16x4 3G/HD/SD RECLOCKING SDI ROUTING SYSTEM WITH RCP-NK1FRONT PANEL	63,826.03
56501-02219	NK NETWORK IP CONFIGURATION DEVICE	22,772.21
56501-02220	ROUTING SYSTEM 16x16 3G/HD/SD/ RECLOCKING SDI WITH RCP-NK1 FRONT PANEL	77,366.26
56501-02221	ROUTING SYSTEM 16x16 3G/HD/SD/ RECLOCKING SDI WITH RCP-NK1 FRONT PANEL	77,366.26
56501-02222	ROUTING SYSTEM 16x16 3G/HD/SD/ RECLOCKING SDI WITH RCP-NK1 FRONT PANEL	77,366.26
56501-02223	ROUTING SYSTEM 16x16 3G/HD/SD/ RECLOCKING SDI WITH RCP-NK1 FRONT PANEL	77,366.26
56501-02224	ROUTING SYSTEM 16x16 3G/HD/SD/ RECLOCKING SDI WITH RCP-NK1 FRONT PANEL	77,366.26
56501-02225	DASHBOARD TURNKEY CLIENT, INCLUDE: TECLADO INALAMBRICO MARCADELL, S:CN-OKJW6K-56732-47Q-	87,532.83
56501-02226	TORRE AUTOSOPORTADA ANGULAR CUADRADA, GALVANIZADA POR INMERSION EN CALIENTE, ANCHO DI	2,565,200.80
56501-02227	ROUTING SYSTEM SELF CONTAINED16x16 3G/HD/SD/ RECLOCKING SDI WITH RCP-NK1 FRONT PANEL	77,503.03
56501-02228	ROUTING SYSTEM SELF CONTAINED16x16 3G/HD/SD/ RECLOCKING SDI WITH RCP-NK1 FRONT PANEL	77,503.03
56501-02229	ROUTING SYSTEM SELF CONTAINED16x16 3G/HD/SD/ RECLOCKING SDI WITH RCP-NK1 FRONT PANEL	77,503.03
56501-02230	CAMERA REMOTE CONTROL PANELL	66,218.91
56501-02231	CAMERA REMOTE CONTROL PANELL	66,218.91
56501-02232	CAMERA REMOTE CONTROL PANELL	66,218.91
56501-02233	CAMERA REMOTE CONTROL PANELL	66,218.91
56501-02234	CAMERA REMOTE CONTROL PANELL	66,218.91
56501-02235	CAMERA REMOTE CONTROL PANELL	66,218.91
56501-02236	CONSOLA 12 CANALES	169,217.05
56501-02237	CONSOLE BLADE	169,217.05
56501-02238	SWITCH	41,876.39
56501-02239	SWITCH	41,876.39
56501-02240	BLADE AD	47,338.53
56501-02241	BLADE AD	47,338.53
56501-02242	BLADE M (DE MICROFONOS)	70,825.73
56501-02243	RECEPTOR DE ESTUDIO	371,425.41
56501-02244	AUDIO SWITCH SENSOR DE SILENIO	7,282.85
56501-02245	AUDIO SWITCH SENSOR DE SILENIO	7,282.85
56501-02246	TRANSMISOR DE AUDIO PARA MONITOR PERSONAL, INCLUDE: AC ADAPTADOR	7,211.65
56501-02247	TRANSMISOR DE AUDIO PARA MONITOR PERSONAL, INCLUDE: AC ADAPTADOR	7,211.65
56501-02248	RECEPTOR PARA MICROFONO	9,323.29
56501-02249	RECEPTOR PARA MICROFONO	9,323.29
56501-02250	RECEPTOR PARA MICROFONO	9,323.29
56501-02251	RECEPTOR PARA MICROFONO	9,323.29
56501-02252	RECEPTOR PARA MICROFONO	9,323.29
56501-02253	MEZCLADORA DIGITAL DE 32 CANALES	136,044.21
56501-02254	MASTER REFERENCE AND TEST SIGNAL GENERATOR	246,573.36
56501-02255	MASTER REFERENCE AND TEST SIGNAL GENERATOR	246,573.36
56501-02256	GPS RECEIVER/ANTENNA OPTION WITH 100M CABLE	61,649.51
56501-02257	AUDIO MONITORING BRIDGE 3G/HD/SD SD LEMBEDEDAUDIOMONITORINGBRIDGE	73,979.37
56501-02258	CARBONITE 1-A1 M/E LIVE PRODUCTION SWITCHER	567,175.45
56501-02259	CARBONITE 1-A1 M/E LIVE PRODUCTION SWITCHER	567,175.45
56501-02260	CODIFICADOR RDS/RBDS ENCODER	58,262.81
56501-02261	SISTEMA DE GRABACIÓN DIGITAL, QUE INCLUDE: SISTEMA HDX CON SOFTWARE DE PRO-TOOLS 11, INTERF	475,206.04
56501-02262	TRANSMISOR DE FM 8KW DUAL DRIVE WITH AUTOMATIC CHANGEOVER FEATURES: - HOT-PLUGGABLE AN	1,021,419.88
56501-02263	MULTIBAND FM/AM AUDIO PROCESSOR	227,589.10



Cuenta Pública 2016 Relación de Bienes Muebles que Componen el Patrimonio Al 31 de diciembre de 2016 (Pesos)		
Ente Público: <b>RADIO Y TELEVISION DE AGUASCALIENTES</b>		
Código	Descripción del Bien Mueble	Valor en libros
56501-02264	DEVA RADIO EXPLORER II MOBILE FM RADIO FM MONITOR ANALYZER RECEIVER	68,276.73
56501-02265	JAMPRO 3-1/8", 4-PORT PATCH PANEL WITH 2 "U" LINK PARA CARGA FANTASMA	52,800.67
56501-02266	MTCBA-G-F4-NAM-GPRS CLASS 10, QUAD BAND 850/900/1800/1900 MHz (RS232) INCLUDES AC POWER S	8,739.42
56501-02267	MEDIDOR DE POTENCIA RVR FFTC10 BAND PASS FILTER DOUBLE CAVITY 10 KWI/O 1-5/8"EIA 0912, INCLU	185,530.63
56501-02268	SISTEMA DE ANTENA PANEL PARA LA FRECUENCIA DE 98.1 MHZ , BROADBAND PANEL CIRCULAR POLARIZ	511,620.30
56501-02269	SISTEMA DE ANTENAS CABLE Y CONECTORES	43,697.11
56501-02270	P8X8HSROE, PLCP-8X8P-1RU 1RU Panacea 8x8 Local Programmable Pushbutton Panel	379,062.34
56501-02271	OPCIÓN DE MEDICIÓN ASI PARA WFM (TARJETA INSTALADA DENTRO DEL MONITOR FORMA DE ONDA)	595,173.32
56501-02272	LNB TIPO PLL CON FILTRO INTEGRADO PARA SEÑALES EN BANDA C	9,268.40
56501-02273	LNB TIPO PLL CON FILTRO INTEGRADO PARA SEÑALES EN BANDA C	9,268.40
56501-02274	LNB TIPO PLL CON FILTRO INTEGRADO PARA SEÑALES EN BANDA C	9,268.40
56501-02275	LNB TIPO PLL CON FILTRO INTEGRADO PARA SEÑALES EN BANDA C	9,268.40
56501-02276	LNB TIPO PLL CON FILTRO INTEGRADO PARA SEÑALES EN BANDA C	9,268.40
56501-02277	LNB TIPO PLL CON FILTRO INTEGRADO PARA SEÑALES EN BANDA C	9,268.40
56501-02278	LNB TIPO PLL CON FILTRO INTEGRADO PARA SEÑALES EN BANDA C	9,268.40
56501-02279	LNB TIPO PLL CON FILTRO INTEGRADO PARA SEÑALES EN BANDA C	9,268.40
56501-02280	FILTRO PARA BANDA	9,709.20
56501-02281	FILTRO PARA BANDA	9,709.20
56501-02282	FILTRO PARA BANDA	9,709.20
56501-02283	FILTRO PARA BANDA	9,709.20
56501-02284	6 BAY HIGH POWER FM ANTENNA, SPECS: Max input 40 KW, Frecuency: 92.7, Input size: 3 1/8" EIA female	967,889.98
56501-02285	PANEL DE CONTROL REMOTO PARA CAMARA BRC	37,932.00
56501-02286	EQUIPO DE TRANSMISION Y PRODUCCION PARA TELEVISION MOBILIARIO ESPECIALIZADO PARA SUBMAST	158,464.25
56501-02287	ANTENA UHF: ANTENA ISOTROPICA CON KIT DE 03 COMPONENTES	246,526.88
56501-02288	EQUIPO DE TRANSMISION Y PRODUCCION PARA TELEVISION MOBILIARIO ESPECIALIZADO PARA SUBMAST	158,464.25
56501-02289	EQUIPO DE TRANSMISION Y PRODUCCION PARA TELEVISION MOBILIARIO ESPECIALIZADO DE VIDEOTECA	2,067,752.90
56501-02290	SISTEMA DE INTERFACE TELEFONICO	64.86
56501-02291	TELEFONO	258.99
56501-02292	TRANSMISOR DE TV DE 250 W, GATES AIR	1,036,296.44
56501-02293	TRANSMISOR DE TV DE 500 W	1,204,462.80
56501-02294	TRANSMISOR DE TV 100 W	1,345,031.60
56501-02295	TRANSMISOR DE TV DE 250 W, GATES AIR	1,462,338.92
56501-02296	ANTICIPO EN VENTAS 50.00% DE ANTICIPO DEL PEDIDO 675	96,744.00
56501-02297	3 PZAS AUDIO EMBEDDER MARCA AJA VIDEO SYSTEM INC	44,857.65
56501-02298	2 M/E, PANELDE CONTROL DE 16 BOTONES	306,058.33
56501-02299	TARJETA DE CONVERSION DE FORMATOS	103,990.04
56501-02300	TARJETA DME	89,727.20
56501-02301	15-INCH LCD TOUCH MONITOR	29,525.11
56501-02302	HERRAJE PARA MONTAJE EN RACK	4,302.57
56501-02303	CABLE EXTRA UTILIZADOS EN LA OBRA D CAMBIO DE CAPACIDAD DE SUBESTACION	4,596.40
56501-02304	CABLE DE 10 PARES CON DOBLE MALLA	34,589.29
56501-02305	PAGO FINAL DEL 50% DEL EQUIPO (INFRAESTRUCTURA)	89,588.45
56501-02306	SISTEMA DE AUTOMATIZACIÓN PARA ESTACIONES DE RADIO CON MODULOS DE TRANSMISIÓN, 2 TARJET	298,399.56
56501-02307	ADAPTACION, INTEGRACION, MONTAJE ADECUACIONES Y TERMINADOS DE VEHICULO PARA USO COMO I	298,229.04
56501-02308	CONNECTOR	59,312.40
56501-02309	EQUIPO FEOP-01311/05	2,880.00
56501-02310	SERVICIO DE TRANSMISION SATELITAL CON INFRAESTRUCTURA DE APOYO	1,076,031.14
56501-02311	ADECUACION DE UNA UNIDAD CHEVROLET EXPRESS VAN PARA ADAPTACION DE UN VEHICULO PARA USI	288,254.40
56501-02312	RADIO XM	2,242.50
56501-02313	GRABADORA DIGITAL Y VIDEOCASSETTES	757.64
56501-02314	EQUIPO DE TRANSMISION Y PRODUCCION	4,593,979.50
56501-02315	RADIO SATELITAL ID PNV9DOWP DELPHI SA10101 CON CONTROL REMOTO	2,702.50
56501-02316	PILAS PARA RADIO P100	2,461.00
56501-02317	RECONSTRUCCIÓN DE PILAS	3,277.50
56501-02318	PILAS PARA RADIO P100	1,322.50
56501-02319	PILA YAESU	1,322.50
56501-02320	SOFTWARE INTELIPROMTER MIRROR IMAGE COMPATIBLE CON WINDOWS 95/ 98/	30,415.20
56601-02321	REG. F-45387 BATERIAS RECARGAB	9,450.00
56601-02322	PLANTA ELECTRICA DE EMERGENCIA DE OPERACIÓN AUTOMATICA CON MOTOR CUMMINS MOD. 40396	52,353.26
56601-02323	PLANTA ELECTRICA DE EMERGENCIA DE OPERACIÓN AUTOMATICA CON MOTOR CUMMINS MOD. 40396	52,353.26
56601-02324	COMETIDA ELECTRICA DE 100 METROS	20,000.00
56601-02325	INSTALACIÓN DE LA TORRE DEL PARQUE HEROES	10,000.00
56601-02326	REGULADOR DE VOLTAJE MICROVOLT 1000W	474.35
56601-02327	POSICIONADOR GEOESTACIONARIO	4,600.00
56601-02328	SISTEMA INALAMBRI CODE MICRONDA COMPLETO, EN 2.4 GHZ EL CUAL CONSTA DE UN TRANSMISOR VTX	34,779.22
56601-02329	6CONT ANBR107/XR-21-202/M.SR2000VA	5,900.00
56601-02330	REGULADOR	2,380.00
56601-02331	SUPRESOR DE PICOS REGULACION AUTOMATICA DE VOLTAJE	5,590.00
56601-02332	REGULADOR MICROVOLT 200 CVH SOLA	690.00
56601-02333	MICROVOLT 1000W REGULADOR DE VOLTAJE	237.18
56601-02334	REGULADOR VOLTAJE ELECTRONICO 1KVA	241.50
56601-02335	REGULADOR ELECTRONICO DE VOLTAJE	241.50
56601-02336	REGULADOR	241.50
56601-02336	REGULADOR	241.50
56601-02337	REGULADOR ELECTRONICO	237.16
56601-02338	OPCIÓN DE MEDICIÓN ASI PARA WFM (TARJETA INSTALADA DENTRO DEL MONITOR FORMA DE ONDA)	70,685.59
56601-02339	450 WATT UNIVERSAL POWER SUPPLY FOR OG3 FRAME	13,784.83
56601-02340	450 WATT UNIVERSAL POWER SUPPLY FOR OG3 FRAME	13,784.83
56601-02341	450 WATT UNIVERSAL POWER SUPPLY FOR OG3 FRAME	13,784.83
56601-02342	450 WATT UNIVERSAL POWER SUPPLY FOR OG3 FRAME	13,784.83
56601-02343	450 WATT UNIVERSAL POWER SUPPLY FOR OG3 FRAME	13,784.83
56601-02344	450 WATT UNIVERSAL POWER SUPPLY FOR OG3 FRAME	13,784.83
56601-02345	REDUNDANT POWER FOR CARBONITE 1-A FRAME AND PANEL	32,057.75
56601-02346	REDUNDANT POWER FOR CARBONITE 1-A FRAME AND PANEL	32,057.75
56601-02347	PREAMPLIFICADOR DE MICROFONO DE BULBO CON PROCESADOR DE VOZ	28,676.22
56601-02348	PREAMPLIFICADOR DE MICROFONO DE BULBO CON PROCESADOR DE VOZ	28,676.22
56601-02349	ANDREW DRYLINE DEHYDRATOR , LOW-PRESSURE MEMBRANE, 19 IN RACK MOUNTABLE, 3.0-5.0 PSIG, WI	87,758.36

Cuenta Pública 2016 Relación de Bienes Muebles que Componen el Patrimonio Al 31 de diciembre de 2016 (Pesos)		
Ente Público: <b>RADIO Y TELEVISION DE AGUASCALIENTES</b>		
Código	Descripción del Bien Mueble	Valor en libros
56601-02350	PROTECTOR DE TRANSIENTES LEA GB1005-120/208-3Y AC SURGE PROTEXCTOR 3. PHASE WYE TVSS WITH :	50,979.96
56601-02351	ASA 5516-X, INCLUYE: ASA5516-X SSD 8 PUERTOS GE, CICSCO FIRE POWER SOTWARE V5.4, ASA SOFTWARE	12,536.70
56601-02352	KIT DE ILUMINACIÓN PORTÁTIL DE LEDS CON (REFLECTOR 1) REFLECTORES PRO LED 16 DE 30 WATTS, INCL	26,692.17
56601-02353	(REFLECTOR 2) REFLECTOR PRO LED 16 DE 30 WATTS, INCLUYE BATERIAS RECARGABLES, (2) CARGADORES,	26,692.17
56601-02354	(REFLECTOR 3) REFLECTOR PRO LED 16 DE 30 WATTS, INCLUYE BATERIAS RECARGABLES, (2) CARGADORES,	26,692.17
56601-02355	KIT DE ILUMINACIÓN PORTÁTIL DE LEDS CON 3 REFLECTORES LED ( REFLECTOR 1)PANEL DE 5600K, INCLUY	15,291.98
56601-02356	(REFLECTOR 2) REFLECTORES LED PANEL DE 5600K, INCLUYE: BATERIAS RECARGABLES, CARGADOR DE BAT	15,291.98
56601-02357	(REFLECTOR 3) REFLECTORES LED PANEL DE 5600K, INCLUYE: BATERIAS RECARGABLES, CARGADOR DE BAT	15,291.98
56601-02358	UPS DE 40KVA	737,217.17
56601-02359	REGULADOR ELECTRONICO 1 KVA	300.00
56601-02360	CARGADOR	15,291.98
56601-02361	BATERIA	15,291.98
56601-02362	CARGADOR	15,291.98
56601-02363	BATERIA	15,291.98
56601-02364	CARGADOR	15,291.98
56601-02365	BATERIA	15,291.98
56601-02366	FUENTE DE VOLTAJE P/TX MOT	12,057.30
56601-02367	BATERIA RECARGABLE DE GRAFITO-LITIO DE 95 WATT/HORA	33,060.00
56601-02368	FUENTE DE VOLTAJE P/TX MOT SP 500-27V	6,786.00
56701-02369	HERRAMIENTA VARIAS	226.21
56701-02370	HERRAMIENTA 1991	1,879.25
56701-02371	HERRAMIENTA VARIA	2,243.33
56701-02372	SIERRA CON BANCO	8,632.42
56701-02373	PINZAS 5" MICRO DE CORTE, PINZA DE 4 1/2 " DE CORTE, PINZA 5"	560.98
56701-02374	ROLLO RED MOSQUITERO GALV. 75 CM	6,280.98
56701-02375	HERRAMIENTA P/DEPTO.TECNICO	1,706.58
56701-02376	1 ACHA PARA JARDINERIA	165.00
56701-02377	LLAVE SILLSON Y LLAVE URSA	684.25
56701-02378	CAJA DE HERRAMIENTAS 19"	771.01
56701-02379	PINZAS ELECTRICISTA, CHOFER, LLAVE AJUSTABLE, JGO. DESARMADORES Y NAVAJA TRUPER	1,301.39
56701-02380	ESCALERA TIJERA Y ESCALERA CONVERTIBLE	1,722.70
56701-02381	SWISSTOOL PLUS CON FUNDA DE PIEL	1,951.25
56701-02382	CAJA CON RUEDAS	619.00
56701-02383	SISTEMA RADIAJOR OMNIDIRECCIONAL COMPUESTO DE ANTENAS PROFESIONALES, DISTRIBUIDOR DE PC	122,244.54
56701-02384	CABLE USO RUDO 2X10	1,326.64
56701-02385	PINZA TELEFONICA METALICA	110.00
56701-02386	BOTONERA	6,265.00
56701-02387	REG F-23654 FERRETERIA EL GAL	138.00
56701-02388	CALADORA INDUSTRIAL BOSCH	1,954.51
56701-02389	BATERIA RECARGABLE	1,412.55
56701-02390	BATERIA RECARGABLE	1,412.55
56701-02391	BATERIA RECARGABLE	1,412.55
56701-02392	BATERIA RECARGABLE	1,412.55
56701-02393	BATERIA RECARGABLE	1,412.55
56701-02394	BATERIA RECARGABLE	1,412.55
56701-02395	BATERIA RECARGABLE	1,412.55
56701-02396	BATERIA RECARGABLE	1,412.55
56701-02397	BATERIA RECARGABLE	1,412.55
56701-02398	BATERIA RECARGABLE	1,412.55
56701-02399	CARRETILLA Y PALA CUADRADA	482.89
56701-02400	GATO DE PATIN DE 2 TONELADAS	354.99
56701-02401	GATO DE PATIN DE 1.5 TONELADAS	611.99
56701-02402	ESCALERA TIJERA 2 ESCALONES	510.01
56701-02403	TRITURADORA HG140MX 14 HOJAS ROYAL	1,268.05
56701-02404	MICROVOLT 1000W REGULADOR DE VOLTAJE	237.16
56901-02405	X100-1RU-2PS (Procesador de video)	124,754.23
59101-02406	SOFTWARE DE GRABACION	22,410.00
59101-02407	AUDIOVAULT 9.20 WIN 7 PARA RADIO	143,033.80
	TOTAL	135,340,610.00





Cuenta Pública 2016  
Relación de Esquemas Bursátiles y de Coberturas Financieras  
Al 31 de diciembre de 2016  
(Pesos)

Ente Público: RADIO Y TELEVISION DE AGUASCALIENTES

NO APLICA

Bajo protesta de decir verdad declaramos que los Estados Financieros y sus Notas son razonablemente correctos y responsabilidad del emisor

LIC. JOSE LUIS MARQUEZ DIAZ  
DIRECTOR GENERAL

C. REYNALDO MELCHOR MENDEZ DOMINGUEZ  
DIRECTOR ADMINISTRATIVO

## INTRODUCCIÓN

La Universidad Autónoma de Aguascalientes funda su crecimiento y desarrollo en un proceso constante de planeación, seguimiento y actualización que con el paso del tiempo le ha permitido consolidarse como la Institución de Educación Superior más importante de nuestro Estado. La suma de voluntades de maestros, investigadores, alumnos y egresados nos permite al día de hoy, gracias a su impulso decidido, ser considerados como la Institución de Educación Superior líder en Aguascalientes, la cual es reconocida por su presencia a nivel nacional y que hoy por hoy trasciende nuestras fronteras.

El logro del reconocimiento no sería meritorio sin los jóvenes que alcanzan en nuestras aulas una licenciatura o un posgrado para el enriquecimiento cultural y formativo de nuestra sociedad.

La Universidad Autónoma de Aguascalientes, tiene el compromiso de elevar la calidad de sus servicios para mejorar la formación de las capacidades y los valores de los jóvenes, así como contar con planes de estudio acreditados y evaluados por organismos reconocidos tanto a nivel nacional como internacional, beneficiando con ello a 18,735 estudiantes (UAA 2016).

La Universidad Autónoma de Aguascalientes se ha caracterizado por un manejo eficiente y transparente de sus finanzas, lo cual se puede constatar con la emisión de la información financiera gubernamental y la Cuenta Pública, mismas que son elaboradas en estricta observancia de la normatividad federal, estatal e institucional en la materia.

En virtud de lo anterior, es que se presenta la Cuenta Pública de la Universidad Autónoma de Aguascalientes para el ejercicio fiscal 2016, en la cual se muestran los resultados del ejercicio presupuestal, así como la situación patrimonial que guarda la Institución, constituyendo esta información la base para la rendición de cuentas a toda la sociedad, la transparencia en el ejercicio presupuestal y la fiscalización ante las autoridades competentes.

Cuenta Pública 2016  
Estado de Actividades  
Del 1 de enero al 31 de diciembre de 2016 y 2015  
(Pesos)

UNIVERSIDAD AUTONOMA DE AGUASCALIENTES

Ente Público:

Concepto	2016	2015	Concepto	2016	2015
<b>INGRESOS Y OTROS BENEFICIOS</b>			<b>GASTOS Y OTRAS PÉRDIDAS</b>		
Ingresos de la Gestión	372,638,651	392,297,244	Gastos de Funcionamiento	1,395,340,220	1,463,570,039
Impuestos	0	0	Servicios Personales	1,078,903,420	1,045,923,021
Cuotas y Aportaciones de Seguridad Social	0	0	Materiales y Suministros	74,588,533	95,212,077
Contribuciones de Mejoras	0	0	Servicios Generales	241,848,267	322,434,941
Derechos	0	0	<b>Transferencia, Asignaciones, Subsidios y Otras Ayudas</b>	<b>172,775,365</b>	<b>26,450,625</b>
Productos de Tipo Corriente	0	0	Transferencias Internas y Asignaciones al Sector Público	0	251,908
Aprovechamientos de Tipo Corriente	0	5,866,184	Transferencias al Resto del Sector Público	0	6,830
Ingresos por Venta de Bienes y Servicios	372,638,651	386,431,060	Subsidios y Subvenciones	0	0
Ingresos no Comprendidos en las Fracciones de la Ley de Ingresos Causados en Ejercicios Fiscales Anteriores Pendientes de Liquidación o Pago	0	0	Ayudas Sociales	122,291,678	26,191,887
			Pensiones y Jubilaciones	34,340	0
<b>Participaciones, Aportaciones, Transferencias, Asignaciones, Subsidios y Otras Ayudas</b>	<b>1,234,137,325</b>	<b>1,236,712,072</b>	Transferencias a Fideicomisos, Mandatos y Contratos Análogos	50,449,347	0
Participaciones y Aportaciones	853,020,787	904,072,185	Transferencias a la Seguridad Social	0	0
Transferencia, Asignaciones, Subsidios y Otras ayudas	381,116,538	332,639,887	Donativos	0	0
<b>Otros Ingresos y Beneficios</b>	<b>45,428,171</b>	<b>40,930,684</b>	Transferencias al Exterior	0	0
Ingresos Financieros	45,100,821	37,703,659	<b>Participaciones y Aportaciones</b>	<b>0</b>	<b>0</b>
Incremento por Variación de Inventarios	0	0	Participaciones	0	0
Disminución del Exceso de Estimaciones por Pérdida o Deterioro u Obsolescencia	0	0	Aportaciones	0	0
Disminución del Exceso de Provisiones	0	0	Convenios	0	0
Otros Ingresos y Beneficios Varios	327,350	3,227,025	<b>Intereses, Comisiones y Otros Gastos de la Deuda Pública</b>	<b>0</b>	<b>0</b>
<b>Total de Ingresos y Otros Beneficios</b>	<b>1,652,204,147</b>	<b>1,669,940,000</b>	Intereses de la Deuda Pública	0	0
			Comisiones de la Deuda Pública	0	0
			Gastos de la Deuda Pública	0	0
			Costo por Coberturas	0	0
			Apoyos Financieros	0	0
			<b>Otros Gastos y Pérdidas Extraordinarias</b>	<b>15,627,007</b>	<b>1,362,477</b>
			Estimaciones, Depreciaciones, Deteriores, Obsolescencia y Amortizaciones	0	0
			Provisiones	0	0
			Disminución de Inventarios	0	0
			Aumento por Insuficiencia de Estimaciones por Pérdida o Deterioro y Obsolescencia	0	0
			Aumento por Insuficiencia de Provisiones	0	0
			Otros Gastos	15,627,007	1,362,477
			<b>Inversión Pública</b>	<b>0</b>	<b>0</b>
			Inversión Pública no Capitalizable	0	0
			<b>Total de Gastos y Otras Pérdidas</b>	<b>1,583,742,592</b>	<b>1,491,383,141</b>
			<b>Resultados del Ejercicio (Ahorro/Desahorro)</b>	<b>68,461,555</b>	<b>178,556,859</b>

Bajo protesta de decir verdad declaramos que los Estados Financieros y sus Notas son razonablemente correctos y responsabilidad del emisor

C. P. y M. en F. NATALIA MAGDALENO RAMIREZ  
DIRECTORA GENERAL DE FINANZAS

C. P. LUIS ENRIQUE CORTES CHAVEZ  
JEFE DE DEPARTAMENTO DE CONTABILIDAD

Cuenta Pública 2016  
Estado de Situación Financiera  
Al 31 de diciembre de 2016 y 2015  
(Pesos)

Ente Público: UNIVERSIDAD AUTONOMA DE AGUASCALIENTES

CONCEPTO	Año		CONCEPTO	Año	
	2016	2015		2016	2015
<b>ACTIVO</b>			<b>PASIVO</b>		
<b>Activo Circulante</b>			<b>Activo Circulante</b>		
Efectivo y Equivalentes	1,260,284,382	1,249,434,952	Cuentas por Pagar a Corto Plazo	254,480,890	256,588,247
Derechos a Recibir Efectivo o Equivalentes	119,740,919	87,623,363	Documentos por Pagar a Corto Plazo	0	0
Derechos a Recibir Bienes o Servicios	2,035,987	3,102,657	Porción a Corto Plazo de la Deuda Pública a Largo Plazo	0	0
Inventarios	14,491,373	16,443,546	Títulos y Valores a Corto Plazo	0	0
Almacenes	2,526,444	3,060,760	Pasivos Diferidos a Corto Plazo	1,212,149	1,042,273
Estimación por Pérdida o Deterioro de Activos Circulantes	0	0	Fondos y Bienes de Terceros en Garantía y/o Administración a Corto Plazo	7,220,641	7,140,646
Otros Activos Circulantes	0	0	Provisiones a Corto Plazo	0	0
<b>Total de Activos Circulantes</b>	<b>1,399,639,115</b>	<b>1,359,664,698</b>	Otros Pasivos a Corto Plazo	0	0
			<b>Total de Pasivos Circulantes</b>	<b>262,313,680</b>	<b>266,771,166</b>
<b>Activo No Circulante</b>			<b>Activo No Circulante</b>		
Inversiones Financieras a Largo Plazo	0	0	Cuentas por Pagar a Largo Plazo	0	0
Derechos a Recibir Efectivo o Equivalentes a Largo Plazo	1,110,557	4,824,110	Documentos por Pagar a Largo Plazo	0	0
Bienes Inmuebles, Infraestructura y Construcciones en Proceso	919,891,852	792,580,216	Deuda Pública a Largo Plazo	0	0
Bienes Muebles	783,875,375	709,127,626	Pasivos Diferidos a Largo Plazo	1,899,662	1,929,348
Activos Intangibles	12,336,594	8,754,098	Fondos y Bienes de Terceros en Garantía y/o en Administración a Largo Plazo	47,957	39,629
Depreciación, Deterioro y Amortización Acumulada de Bienes	0	0	Provisiones a Largo Plazo	615,642,670	473,230,881
Activos Diferidos	52,366	52,366	<b>Total de Pasivos No Circulantes</b>	<b>617,590,289</b>	<b>475,199,858</b>
Estimación por Pérdida o Deterioro de Activos no Circulantes	0	0	<b>Total del Pasivo</b>	<b>880,903,969</b>	<b>741,971,024</b>
Otros Activos no Circulantes	0	0	<b>HACIENDA PÚBLICA/ PATRIMONIO</b>		
<b>Total de Activos No Circulantes</b>	<b>1,717,356,744</b>	<b>1,515,338,416</b>	<b>Hacienda Pública/Patrimonio Contribuido</b>	<b>104,873,000</b>	<b>104,873,000</b>
<b>Total del Activo</b>	<b>3,116,995,859</b>	<b>2,875,003,014</b>	Aportaciones	0	0
			Donaciones de Capital	0	0
			Actualización de la Hacienda Pública / Patrimonio	104,873,000	104,873,000
			<b>Hacienda Pública/Patrimonio Generado</b>	<b>2,131,516,890</b>	<b>2,028,158,990</b>
			Resultados del Ejercicio (Ahorro / Desahorro)	68,461,555	178,556,859
			Resultados de Ejercicios Anteriores	2,063,257,335	1,949,602,131
			Revalúos	-200,000	-200,000
			Reservas	0	0
			Rectificaciones de Resultados de Ejercicios Anteriores	0	0
			<b>Exceso o Insuficiencia en la Actualización de la Hacienda Pública/Patrimonio</b>	<b>0</b>	<b>0</b>
			Resultado por Posición Monetaria	0	0
			Resultado por Tenencia de Activos no Monetarios	0	0
			<b>Total Hacienda Pública/ Patrimonio</b>	<b>2,236,391,890</b>	<b>2,133,031,990</b>
			<b>Total del Pasivo y Hacienda Pública / Patrimonio</b>	<b>3,116,995,859</b>	<b>2,875,003,014</b>

Bajo protesta de decir verdad declaramos que los Estados Financieros y sus Notas son razonablemente correctos y responsabilidad del emisor

C.P. y M. en F. NATALIA MAGDALENO RAMIREZ  
DIRECTORA GENERAL DE FINANZAS

C.P. LUIS ENRIQUE CORTES CHAVEZ  
JEFE DE DEPARTAMENTO DE CONTABILIDAD



Cuenta Pública 2016  
Estado de Cambios en la Situación Financiera  
Del 1 de enero al 31 de diciembre de 2016 y 2015  
(Pesos)

UNIVERSIDAD AUTONOMA DE AGUASCALIENTES

Ente Público:

Concepto	Origen	Aplicación	Concepto	Origen	Aplicación
<b>ACTIVO</b>	<b>6,806,732</b>	<b>248,899,577</b>	<b>PASIVO</b>	<b>142,669,988</b>	<b>4,137,043</b>
<b>Activo Circulante</b>	<b>3,093,179</b>	<b>42,967,686</b>	<b>Pasivo Circulante</b>	<b>249,871</b>	<b>4,107,357</b>
Efectivo y Equivalentes	0	10,850,140	Cuentas por Pagar a Corto Plazo	0	4,107,357
Derechos a Recibir Efectivo o Equivalentes	0	32,117,556	Documentos por Pagar a Corto Plazo	0	0
Derechos a Recibir Bienes o Servicios	1,008,670	0	Porción a Corto Plazo de la Deuda Pública a Largo Plazo	0	0
Inventarios	1,952,173	0	Títulos y Valores a Corto Plazo	0	0
Almacenes	132,336	0	Pasivos Diferidos a Corto Plazo	169,876	0
Estimación por Pérdida o Deterioro de Activos Circulantes	0	0	Fondos y Bienes de Terceros en Garantía y/o Administración a Corto Plazo	79,995	0
Otros Activos Circulantes	0	0	Provisiones a Corto Plazo	0	0
			Otros Pasivos a Corto Plazo	0	0
<b>Activo No Circulante</b>	<b>3,713,553</b>	<b>205,731,881</b>	<b>Pasivo No Circulante</b>	<b>142,420,117</b>	<b>29,686</b>
Inversiones Financieras a Largo Plazo	0	0	Cuentas por Pagar a Largo Plazo	0	0
Derechos a Recibir Efectivo o Equivalentes a Largo Plazo	0	0	Documentos por Pagar a Largo Plazo	0	0
Bienes Inmuebles, Infraestructura y Construcciones en Proceso	3,713,553	127,401,636	Deuda Pública a Largo Plazo	0	0
Bienes Muebles	0	74,747,749	Pasivos Diferidos a Largo Plazo	0	29,686
Activos Intangibles	0	3,582,496	Fondos y Bienes de Terceros en Garantía y/o en Administración a Largo Plazo	8,328	0
Depreciación, Deterioro y Amortización Acumulada de Bienes	0	0	Provisiones a Largo Plazo	142,411,789	0
Activos Diferidos	0	0			
Estimación por Pérdida o Deterioro de Activos no Circulantes	0	0			
Otros Activos no Circulantes	0	0	<b>HACIENDA PÚBLICA/PATRIMONIO</b>	<b>34,898,345</b>	<b>110,095,304</b>
			<b>Hacienda Pública/Patrimonio Contribuido</b>	<b>0</b>	<b>0</b>
			Aportaciones	0	0
			Donaciones de Capital	0	0
			Actualización de la Hacienda Pública / Patrimonio	0	0
			<b>Hacienda Pública/Patrimonio Generado</b>	<b>34,898,345</b>	<b>110,095,304</b>
			Resultados del Ejercicio (Ahorro / Desahorro)	0	110,095,304
			Resultados de Ejercicios Anteriores	34,898,345	0
			Revalúos	0	0
			Reservas	0	0
			Rectificaciones de Resultados de Ejercicios Anteriores	0	0
			<b>Exceso o Insuficiencia en la Actualización de la Hacienda Pública/Patrimonio</b>	<b>0</b>	<b>0</b>
			Resultado por Posición Monetaria	0	0
			Resultado por Tenencia de Activos no Monetarios	0	0

Bajo protesta de decir verdad declaramos que los Estados Financieros y sus Notas son razonablemente correctos y responsabilidad del emisor

C.P. y M. en F. NATALIA MAGDALENO RAMIREZ  
DIRECTORA GENERAL DE FINANZAS

C.P. LUIS ENRIQUE CORTES CHAVEZ  
JEFE DE DEPARTAMENTO DE CONTABILIDAD

Cuenta Pública 2016  
Estado Analítico del Activo  
Del 1 de enero al 31 de diciembre de 2016  
(Pesos)

UNIVERSIDAD AUTONOMA DE AGUASCALIENTES

Ente Público:

Concepto	Saldo Inicial 1	Cargos del Periodo 2	Abonos del Periodo 3	Saldo Final 4=(1+2-3)	Variación del Periodo (4-1)
<b>ACTIVO</b>	<b>2,875,003,014</b>	<b>16,414,661,141</b>	<b>16,172,766,296</b>	<b>3,116,895,859</b>	<b>241,892,845</b>
<b>Activo Circulante</b>	<b>1,359,664,598</b>	<b>15,981,825,113</b>	<b>15,941,950,596</b>	<b>1,399,539,115</b>	<b>39,874,517</b>
Efectivo y Equivalentes	1,249,434,252	14,061,504,146	14,050,654,006	1,260,284,392	10,850,140
Derechos a Recibir Efectivo o Equivalentes	87,623,363	1,811,349,446	1,779,231,890	119,740,919	32,117,556
Derechos a Recibir Bienes o Servicios	3,102,657	59,283,773	60,292,443	2,093,987	-1,008,670
Inventarios	16,443,546	48,316,160	50,268,333	14,491,373	-1,952,173
Almacenes	3,060,780	1,371,588	1,503,924	2,928,444	-132,336
Estimación por Pérdida o Deterioro de Activos Circulantes	0	0	0	0	0
Otros Activos Circulantes	0	0	0	0	0
<b>Activo No Circulante</b>	<b>1,515,338,416</b>	<b>432,836,028</b>	<b>230,817,700</b>	<b>1,717,356,744</b>	<b>202,018,328</b>
Inversiones Financieras a Largo Plazo	0	0	0	0	0
Derechos a Recibir Efectivo o Equivalentes a Largo Plazo	4,824,110	223,177	3,936,730	1,110,557	-3,713,553
Bienes Inmuebles, Infraestructura y Construcciones en Proceso	792,580,216	312,722,322	185,320,686	919,981,852	127,401,636
Bienes Muebles	709,127,626	114,985,949	40,238,200	783,875,375	74,747,749
Activos Intangibles	8,754,098	4,904,580	1,322,084	12,336,594	3,582,496
Depreciación, Deterioro y Amortización Acumulada de Bienes	0	0	0	0	0
Activos Diferidos	52,366	0	0	52,366	0
Estimación por Pérdida o Deterioro de Activos no Circulantes	0	0	0	0	0
Otros Activos no Circulantes	0	0	0	0	0

Bajo protesta de decir verdad declaramos que los Estados Financieros y sus Notas son razonablemente correctos y responsabilidad del emisor

C.P. y M. en F. NATALIA MAGDALENO RAMIREZ  
DIRECTORA GENERAL DE FINANZAS

C.P. LUIS ENRIQUE CORTES CHAVEZ  
JEFE DE DEPARTAMENTO DE CONTABILIDAD

Cuenta Pública 2016  
 Estado Analítico de la Deuda y Otros Pasivos  
 Del 1 de enero al 31 de diciembre de 2016  
 (Pesos)

UNIVERSIDAD AUTONOMA DE AGUSACIENTES

Ente Público:

Denominación de las Deudas	Moneda de Contratación	Institución o País Acreedor	Saldo Inicial del Periodo	Saldo Final del Periodo
<b>DEUDA PÚBLICA</b>				
<b>Deuda Interna</b>			0	0
Corto Plazo				
Instituciones de Crédito			0	0
Títulos y Valores			0	0
Arrendamientos Financieros			0	0
<b>Deuda Externa</b>			0	0
Organismos Financieros Internacionales			0	0
Deuda Bilateral			0	0
Títulos y Valores			0	0
Arrendamientos Financieros			0	0
<b>Subtotal a Corto Plazo</b>			0	0
<b>Deuda Interna</b>			0	0
Largo Plazo				
Instituciones de Crédito			0	0
Títulos y Valores			0	0
Arrendamientos Financieros			0	0
<b>Deuda Externa</b>			0	0
Organismos Financieros Internacionales			0	0
Deuda Bilateral			0	0
Títulos y Valores			0	0
Arrendamientos Financieros			0	0
<b>Subtotal a Largo Plazo</b>			0	0
<b>Otros Pasivos</b>			741,971,024	880,503,969
<b>Total Deuda y Otros Pasivos</b>			<b>741,971,024</b>	<b>880,503,969</b>

Bajo protesta de decir verdad declaramos que los Estados Financieros y sus Notas son razonablemente correctos y responsabilidad del emisor

C.P. y M. en F. NATALIA MAGDALENO RAMIREZ  
 DIRECTORA GENERAL DE FINANZAS

C.P. LUIS ENRIQUE CORTES CHAVEZ  
 JEFE DE DEPARTAMENTO DE CONTABILIDAD

**Cuenta Pública 2016**  
**Estado de Variación en la Hacienda Pública**  
**Del 1 de enero al 31 de diciembre de 2016**  
 (pesos)

**UNIVERSIDAD AUTONOMA DE AGUASCALIENTES**

Ente Público:

Concepto	Hacienda	Hacienda	Hacienda	Hacienda	Ajustes por Cambios de Valor	TOTAL
	Pública/ Patrimonio Contribuido	Pública/ Patrimonio Generado de Ejercicios Anteriores	Pública/ Patrimonio Generado de Ejercicios Anteriores	Pública/ Patrimonio Generado del Ejercicio		
<b>Rectificaciones de Resultados de Ejercicios Anteriores</b>	0	0	0	0	0	0
<b>Patrimonio Neto Inicial Ajustado del Ejercicio</b>	0	104,873,000	0	0	0	104,873,000
Aportaciones	0	0	0	0	0	0
Donaciones de Capital	0	0	0	0	0	0
Actualización de la Hacienda Pública/ Patrimonio	0	104,873,000	0	0	0	104,873,000
<b>Variaciones de la Hacienda Pública/ Patrimonio Neto del Ejercicio</b>	0	1,849,802,131	178,556,859	0	0	2,028,158,990
Resultados del Ejercicio (Ahorro/Desahorro)	0	0	178,556,859	0	0	178,556,859
Resultados de Ejercicios Anteriores	0	1,849,802,131	0	0	0	1,849,802,131
Revalúos	0	-200,000	0	0	0	-200,000
Reservas	0	0	0	0	0	0
<b>Hacienda Pública/ Patrimonio Neto Final del Ejercicio 2015</b>	0	1,954,475,131	178,556,859	0	0	2,133,031,990
<b>Cambios en la Hacienda Pública/ Patrimonio Neto del Ejercicio 2016</b>	0	0	0	0	0	0
Aportaciones	0	0	0	0	0	0
Donaciones de Capital	0	0	0	0	0	0
Actualización de la Hacienda Pública/ Patrimonio	0	0	0	0	0	0
<b>Variaciones de la Hacienda Pública/ Patrimonio Neto del Ejercicio</b>	0	213,455,204	68,461,555	0	0	281,916,759
Resultados del Ejercicio (Ahorro/Desahorro)	0	0	68,461,555	0	0	68,461,555
Resultados de Ejercicios Anteriores	0	213,455,204	0	0	0	213,455,204
Revalúos	0	0	0	0	0	0
Reservas	0	0	0	0	0	0
<b>Saldo Neto en la Hacienda Pública / Patrimonio 2016</b>	0	2,167,930,335	68,461,555	0	0	2,236,391,890

Bajo protesta de decir verdad declaramos que los Estados Financieros y sus Notas son razonablemente correctos y responsabilidad del emisor

C.P. y M. en F. NATALIA MAGDALENO RAMIREZ  
 DIRECTORA GENERAL DE FINANZAS

C.P. LUIS ENRIQUE CORTES CHAVEZ  
 JEFE DE DEPARTAMENTO DE CONTABILIDAD

Cuenta Pública 2016  
Estado de Flujos de Efectivo  
Del 1 de enero al 31 de diciembre de 2016 y 2015  
(Pesos)  
UNIVERSIDAD AUTÓNOMA DE AGUASCALIENTES

Ente Público:

Concepto	2016	2015	Concepto	2016	2015
<b>Flujos de Efectivo de las Actividades de Gestión</b>					
<b>Origen</b>	<b>1,836,579,212</b>	<b>1,669,940,000</b>	<b>Flujos de Efectivo de las Actividades de Inversión</b>	<b>0</b>	<b>170,659,270</b>
Impuestos	0	0	Origen	0	0
Cuotas y Aportaciones de Seguridad Social	0	0	Bienes Inmuebles, Infraestructura y Construcciones en Proceso	0	73,436,543
Contribuciones de mejoras	0	0	Bienes Muebles	0	83,602,412
Derechos	0	0	Otros Orígenes de Inversión	0	13,620,315
Productos de Tipo Corriente	0	0	<b>Aplicación</b>	<b>205,731,881</b>	<b>34,167,691</b>
Aprovechamientos de Tipo Corriente	0	0	Bienes Inmuebles, Infraestructura y Construcciones en Proceso	127,401,636	0
Ingresos por Venta de Bienes y Servicios	372,638,651	5,866,184	Bienes Muebles	78,330,245	0
Ingresos no comprendidos en las Fracciones de la Ley de Ingresos Causados en Ejercicios Fiscales Anteriores Pendientes de Liquidación o Pago	0	386,431,060	Otras Aplicaciones de Inversión	0	34,167,691
Participaciones y Aportaciones	853,020,787	904,072,185	<b>Flujos Netos de Efectivo por Actividades de Inversión</b>	<b>-205,731,881</b>	<b>136,491,579</b>
Transferencias, Asignaciones y Subsidios y Otras Ayudas	381,116,538	332,639,887	<b>Flujo de Efectivo de las Actividades de Financiamiento</b>	<b>0</b>	<b>0</b>
Otros Orígenes de Operación	229,803,236	40,930,684	Origen	0	0
<b>Aplicación</b>	<b>1,619,997,191</b>	<b>1,491,383,141</b>	Endeudamiento Neto	0	0
Service Personales	1,078,903,420	1,045,923,021	Interno	0	0
Materiales y Suministros	74,588,533	95,212,077	Externo	0	0
Servicios Generales	241,848,267	322,434,941	Otros Orígenes de Financiamiento	0	0
Transferencias Internas y Asignaciones al Sector Público	0	251,908	<b>Aplicación</b>	<b>0</b>	<b>137,394,780</b>
Transferencias al resto del Sector Público	0	6,830	Servicios de la Deuda	0	0
Subsidios y Subvenciones	0	0	Interno	0	0
Ayudas Sociales	122,291,678	26,191,887	Externo	0	0
Pensiones y Jubilaciones	34,340	0	Otras Aplicaciones de Financiamiento	0	137,394,780
Transferencias a Fideicomisos, Mandatos y Contratos Análogos	50,449,347	0	<b>Flujos netos de Efectivo por Actividades de Financiamiento</b>	<b>0</b>	<b>-137,394,780</b>
Transferencias a la Seguridad Social	0	0	Incremento/Disminución Neta en el Efectivo y Equivalentes al Efectivo	10,850,140	177,653,658
Donativos	0	0	<b>Efectivo y Equivalente al Efectivo al Inicio del Ejercicio</b>	<b>1,249,434,252</b>	<b>1,071,780,594</b>
Transferencias al Exterio	0	0	<b>Efectivo y Equivalente al Efectivo al Final del Ejercicio</b>	<b>1,260,284,392</b>	<b>1,249,434,252</b>
Participaciones	0	0			
Aportaciones	0	0			
Convenios	0	0			
Otras Aplicaciones de Operación	51,881,606	1,362,477			
<b>Flujos Netos de Efectivo por Actividades de Operación</b>	<b>216,682,021</b>	<b>176,556,859</b>			

Bajo protesta de decir verdad declaramos que los Estados Financieros y sus Notas son razonablemente correctos y responsabilidad del emisor

C.P. y M. en F. NATALIA MAGDALENO RAMIREZ  
DIRECTORA GENERAL DE FINANZAS

C.P. LUIS ENRIQUE CORTES CHAVEZ  
JEFE DE DEPARTAMENTO DE CONTABILIDAD

<p>Cuenta Pública 2016 Pasivos Contingentes Al 31 de diciembre de 2016 y 2015 (Pesos)</p> <p>Ente Público: <u>Universidad Autónoma de Aguascalientes</u></p>	<p>615,642,669</p>
<p>PROVISION PARA PENSIONES A LARGO PLAZO</p>	

Bajo protesta de decir verdad declaramos que los Estados Financieros y sus Notas son razonablemente correctos y responsabilidad del emisor

C.P. Y M. EN EM. NATALIA MAGDALENO RAMIREZ  
DIRECTORA GENERAL DE FINANZAS

C.P. LUIS ENRIQUE CORTES CHAVEZ  
JEFE DEL DEPTO. DE CONTABILIDAD

## UNIVERSIDAD AUTONOMA DE AGUASCALIENTES

DEL 01 DE ENERO AL 31 DE DICIEMBRE 2016

NOTAS A LOS ESTADOS FINANCIEROS  
(Miles de pesos)

De conformidad a los artículos 46, fracción I, inciso e) y 49 de la Ley General de Contabilidad Gubernamental, así como a la normatividad emitida por el Consejo Nacional de Armonización Contable, a continuación se presentan las notas a los estados financieros correspondientes al ejercicio del 1 de Enero de 2016 al 30 de noviembre de 2016, con los siguientes apartados:

- A) Notas de Desglose  
B) Notas de Memoria (cuentas de orden), y  
C) Notas de Gestión Administrativa

## A) NOTAS DE DESGLOSE

## I) NOTAS AL ESTADO DE SITUACIÓN FINANCIERA

## Activo

## Efectivo y Equivalentes

Este rubro se integra por los montos de efectivo en caja y equivalentes de efectivo, representados principalmente por inversiones, se registran al costo, en el momento de la inversión así como los rendimientos generados. El efectivo proveniente de ingresos por Ingresos Propios y Subsidios Estatales y federales

CUENTA	IMPORTE (miles de pesos)
Efectivo en caja	350
Efectivo en Bancos-Tesorería	297,054
Inversiones temporales (hasta 3 meses)	962,880
<b>Total Efectivo y equivalente</b>	<b>1,260,284</b>

## UNIVERSIDAD AUTONOMA DE AGUASCALIENTES

DEL 01 DE ENERO AL 31 DE DICIEMBRE 2016

NOTAS A LOS ESTADOS FINANCIEROS  
(Miles de pesos)

## Derechos a recibir Efectivo y Equivalentes

Este rubro representa el monto de los derechos de cobro por diferentes conceptos, que serán exigibles en un plazo menor o igual a doce meses.

CUENTA		IMPORTE (miles de pesos)
<b>CUENTAS POR COBRAR A CORTO PLAZO</b>		<b>905</b>
Cientes y Usuarios	905	
<b>DEUDRES DIVERSOS POR COBRAR</b>		<b>118,836</b>
Deudores por Comprobar a Corto Plazo	54,127	

Deudores Diversos Crédito Educativo	17,572	
Cartera Vencida en Pago	15,612	
Carteras en Pago	5,457	
Gastos por Comprobar	1,958	
Ingresos por Recuperar a Corto Plazo	13,408	
Prestamos Otorgados a Corto Plazo	10,702	
<b>Total de Derechos a Recibir Efectivo y Equivalente</b>		<b>119,741</b>

Se muestra su desagregación por su vencimiento:

CUENTA	VENCIDO	DE 0 A 30 DIAS	DE 30 A 60 DIAS	DE 60 A 90 DIAS	MAS DE 90 DIAS
CUENTAS POR COBRAR A CORTO PLAZO			905		
DEUDORES DIVERSOS POR COBRAR	15,612	54,127	20,823		28,274

#### UNIVERSIDAD AUTONOMA DE AGUASCALIENTES

DEL 01 DE ENERO AL 31 DE DICIEMBRE 2016

#### NOTAS A LOS ESTADOS FINANCIEROS (Miles de pesos)

##### Derechos a Recibir Bienes o Servicios

Se compone de Anticipo a proveedores por Adquisición de Bienes y Prestación de Servicios a Corto Plazo se tiene un saldo al 31 de Diciembre de 2016 de 2,094 miles de pesos.

**FIDEICOMISOS, MANDATOS Y CONTRATOS ANALOGOS**, que se integra de la siguiente manera:

FIDEICOMISOS	IMPORTE (miles de pesos)
Programa Integral del Fortalecimiento Institucional (PROFOCIE 2015)	228
Programa de Fortalecimiento en la Calidad Educativa (PFCE 2016)	43,631
Programa Para el Desarrollo Profesional Docente Para el Tipo Superior (PRODEP)	15,249
Fondo de Pensiones y Jubilaciones	730,935

##### Bienes Muebles, Inmuebles e Intangibles

Las erogaciones por concepto de bienes inmuebles, infraestructura, construcciones en proceso y bienes muebles que corresponden al patrimonio de la Institución, se registran a su costo de adquisición, construcción o equivalente y no se ha reconocido ninguna estimación por depreciación de estos activos.

A mediados del ejercicio 2016 se iniciaron las adecuaciones en el sistema para mejorar el registro e incorporar la depreciación para así tener más control de los bienes muebles, así como también se está llevando a cabo el levantamiento físico del inventario de dichos muebles.



## UNIVERSIDAD AUTONOMA DE AGUASCALIENTES

DEL 01 DE ENERO AL 31 DE DICIEMBRE 2016

NOTAS A LOS ESTADOS FINANCIEROS  
(Miles de pesos)

Los saldos de la cuenta de Bienes Inmuebles e Intangibles y Bienes Muebles, al 31 de Diciembre de 2016 son:

CUENTA		IMPORTE (miles de pesos)
<b>BIENES INMUEBLES</b>		<b>627,607</b>
Terrenos	111,970	
Edificios no habitacionales	515,637	
<b>CONSTRUCCIONES EN PROCESO</b>		<b>292,375</b>
Construcciones en proceso en bienes propios	292,375	
<b>TOTAL BIENES INMUEBLES, INFRAESTRUCTURA Y CONSTRUCCIONES EN PROCESO</b>		<b>919,982</b>

CUENTA	IMPORTE (miles de pesos)
Mobiliario y Equipo de Administración	297,576
Mobiliario y Equipo Educacional y Recreativo	203,489
Equipo e Instrumental Médico y de Laboratorio	204,331
Equipo de Transporte	42,249
Maquinaria, Otros Equipos y Herramientas	35,295
Colecciones, Obras de Arte y Objetos Valiosos	896
Activos Biológicos	39
<b>TOTAL DE BIENES MUEBLES</b>	<b>783,875</b>

**NOTA:**

La información presentada en el Activo Fijo refleja los valores de los activos de acuerdo a registros de la Dirección General de Finanzas, mismos que se encuentran en proceso de actualización.

## UNIVERSIDAD AUTONOMA DE AGUASCALIENTES

DEL 01 DE ENERO AL 31 DE DICIEMBRE 2016

NOTAS A LOS ESTADOS FINANCIEROS  
(Miles de pesos)**Bienes Intangibles**

CUENTA	IMPORTE (miles de pesos)
Software	6,623

Patentes, Marcas y Derechos	41
Licencias	4,942
Otros Activos Intangibles	730
<b>TOTAL DE ACTIVOS INTANGIBLES</b>	<b>12,336</b>

**Pasivo**

Representa las obligaciones presentes, virtualmente ineludibles, identificadas, cuantificadas en términos monetarios y que representan una disminución futura de beneficios económicos, derivadas de operaciones ocurridas en el pasado que le han afectado económicamente, se desagregan de acuerdo a su periodo de exigibilidad, a corto plazo cuando se refieren a un plazo no mayor a un año y a largo plazo cuando se refieren a un plazo mayor a un año.

Se muestra su desagregación por su vencimiento (miles de pesos):

CUENTA	DE 0 A 180 DIAS	DE 180 A 365 DIAS	MAYOR A 365 DIAS
Proveedores por Pagar a Corto Plazo	3,229		
Retenciones y Contribuciones por Pagar a Corto Plazo	1,785		
Acreedores Diversos	46,044		
Pasivos por Pagar	203,424		
Intereses Cobrados por Adelantado a Corto Plazo		1,212	
Fondos y Bienes de Terceros en Garantía y/o Administración a Corto Plazo	7,220		
Intereses Cobrados por Adelantado a Largo Plazo			1,899
Otros Fondos de Terceros en Garantía y/o Administración a Largo Plazo			47
Provisión Para Pensiones a Largo Plazo			615,643
<b>TOTAL DEL PASIVO</b>	<b>261,702</b>	<b>1,212</b>	<b>617,589</b>

**UNIVERSIDAD AUTONOMA DE AGUASCALIENTES**

**DEL 01 DE ENERO AL 31 DE DICIEMBRE 2016**

**NOTAS A LOS ESTADOS FINANCIEROS**  
(Miles de pesos)

**II) NOTAS AL ESTADO DE ACTIVIDADES****Ingresos y Otros Beneficios****Ingresos de Gestión**

Representan el monto de los ingresos devengados durante el ejercicio de Enero a Diciembre de 2016 y se integran de la siguiente manera:

CUENTA	IMPORTE (miles de pesos)
Ingresos por Servicios Académicos	269,418
Otros Ingresos	103,221
<b>TOTAL DE INGRESOS DE GESTION</b>	<b>372,639</b>

**Participaciones, Aportaciones, Transferencias, Asignaciones, Subsidios y Otras Ayudas**

Representa los recursos recibidos por concepto de Subsidios Federal, Estatal e Ingresos Especiales estos últimos según convenios celebrados con otras entidades durante el ejercicio Enero a Diciembre de 2016, y se integra de la siguiente manera:

<b>CUENTA</b>	<b>IMPORTE (miles de pesos)</b>
Gobierno Federal	836,642
Gobierno Estatal	381,116
Apoyos Fondos Específicos	16,379
<b>Total de Participaciones, Aportaciones, Transferencias, Asignaciones, Subsidios y Otras Ayudas</b>	<b>1,234,137</b>

**UNIVERSIDAD AUTONOMA DE AGUASCALIENTES**

DEL 01 DE ENERO AL 31 DE DICIEMBRE 2016

**NOTAS A LOS ESTADOS FINANCIEROS  
(Miles de pesos)****Gastos y Otras Pérdidas:**

Representa el monto de los hechos contables que disminuyen el patrimonio neto de la Institución incurridos por Gastos de Funcionamiento, Transferencias, Asignaciones, Subsidios y Otras Ayudas así como Otros Gastos y Perdidas Extraordinarias, durante el ejercicio de Enero a Diciembre de 2016 se integran de la siguiente manera:

<b>CUENTA</b>	<b>IMPORTE (miles de pesos)</b>
Gastos de Funcionamiento	1,395,340
Transferencias, Asignaciones, Subsidios y Otras ayudas	172,775
Otros Gastos y Perdidas Extraordinarias	15,627
<b>TOTAL DE GASTOS Y OTRAS PERDIDAS</b>	<b>1,583,742</b>

**III) NOTAS AL ESTADO DE VARIACIÓN EN LA HACIENDA PÚBLICA**

Dentro del Estado de Variación en la Hacienda Pública, se muestran las modificaciones que ha sufrido el Patrimonio o la Hacienda Pública, que representa el importe de los bienes y derechos que son propiedad de la Institución.

**IV) NOTAS AL ESTADO DE FLUJOS DE EFECTIVO****Flujo de Efectivo de las Actividades de Gestión**

Durante el periodo que se informa, la Universidad Autónoma de Aguascalientes recibió ingresos de gestión por la cantidad de \$372,638,651 e ingresos por participaciones, aportaciones y transferencias por \$1,279,565,496

El gasto devengado por el periodo comprendido del 1 de Enero al 31 de Diciembre 2016 asciende a \$1,583,742,592

**Flujo de Efectivo de las Actividades de Inversión**

Durante este mismo periodo, la Universidad Autónoma de Aguascalientes tuvo la aplicación por actividades de financiamiento por \$10,850,140

## UNIVERSIDAD AUTONOMA DE AGUASCALIENTES

DEL 01 DE ENERO AL 31 DE DICIEMBRE 2016

NOTAS A LOS ESTADOS FINANCIEROS  
(Miles de pesos)

## V) CONCILIACIÓN ENTRE LOS EGRESOS PRESUPUESTARIOS Y LOS GASTOS CONTABLES

Conciliación entre los Egresos Presupuestarios y los Gastos Contables  
Correspondiente del 01 ENERO al 31 de DICIEMBRE de 2016

<b>1 TOTAL DE EGRESOS (PRESUPUESTARIOS)</b>	<b>\$1,673,423,767.01</b>
<b>2. MENOS EGRESOS PRESUPUESTARIOS NO CONTABLES</b>	<b>\$201,073,766.67</b>
<b>3. MAS GASTOS CONTABLES NO PRESUPUESTALES</b>	<b>\$111,259,016.33</b>
<b>4. TOTAL DE GASTO CONTABLE (4 = 1 - 2 + 3)</b>	<b>\$1,583,742,592.56</b>

## B) NOTAS DE MEMORIA (CUENTAS DE ORDEN)

En estas cuentas se controlan diversos conceptos y valores que aunque no afectan ni modifican el Estado de Situación Financiera, deben reflejar los importes que presentan derechos o responsabilidades del Poder Ejecutivo del Estado de Aguascalientes. Pero que es necesaria su incorporación en libros con fines de control.

CUENTA	IMPORTE (miles de pesos)
ley de Ingresos	1,382,648
Presupuesto de Egresos	1,382,648
Ley de Ingresos Recaudada	1,652,204
Presupuesto de Egresos Devengado	1,732,252

Se realizan los registros contables con base acumulativa, apegándose al marco conceptual y a los postulados básicos de la Ley General de Contabilidad Gubernamental, donde señala la obligación de emitir información contable, presupuestaria y programática sobre la base técnica prevista en los documentos técnico-contables mencionado en dicho acuerdo.

## UNIVERSIDAD AUTONOMA DE AGUASCALIENTES

DEL 01 DE ENERO AL 31 DE DICIEMBRE 2016

NOTAS A LOS ESTADOS FINANCIEROS  
(Miles de pesos)

## C) NOTAS DE GESTION ADMINISTRATIVA

## 1. Constitución, objetivos y organización de la Universidad Autónoma de Aguascalientes

La Universidad Autónoma de Aguascalientes, fue constituida en el año de 1974 por Decreto del Congreso Estatal como Organismo Público Descentralizado del Estado, con personalidad jurídica y patrimonio propio. Su objetivo es impartir la enseñanza media y superior en el Estado de Aguascalientes, realizar la investigación científica y humanística así como extender los beneficios de la cultura a los diversos sectores de la población.

La enseñanza y la investigación se planearán y desarrollarán dando especial atención a la formación de profesionales e investigadores en las disciplinas científicas y culturales más relacionadas con el desarrollo socioeconómico, regional y nacional.

La educación que se imparta estará orientada al desarrollo integral de la personalidad y facultades del estudiante. La Universidad examinará todas las corrientes del pensamiento humano, los hechos históricos y las doctrinas sociales, con la rigurosa objetividad que corresponde a sus fines.

Para llevar a cabo sus fines, la Universidad tiene facultades para:

- I. Expedir certificados de estudios, diplomas títulos y grados de los estudios que imparta de acuerdo con lo que dispongan el estatuto y los reglamentos correspondientes.
- II. Conceder con fines académicos validez a los estudios de enseñanza media y superior que se realicen en otros establecimientos educativos, nacionales o extranjeros, de acuerdo con lo previsto en el Estatuto de ley o en el reglamento respectivo.
- III. Incorporar a establecimientos de enseñanza siempre que los estudios que impartan correspondan a los planteles que funcionen dentro de la Universidad.
- IV. Administrar libremente su patrimonio

#### UNIVERSIDAD AUTONOMA DE AGUASCALIENTES

DEL 01 DE ENERO AL 31 DE DICIEMBRE 2016

#### NOTAS A LOS ESTADOS FINANCIEROS (Miles de pesos)

La organización, estructura y funciones de la Universidad está regida por su propia Ley Orgánica, según la cual el Gobierno y la Administración estarán a cargo de:

- I. La Junta de Gobierno.
- II. El Consejo Universitario.
- III. El rector.
- IV. El Secretario General.
- V. Los Consejos de la Unidad Académica de primer nivel.
- VI. Los titulares de las unidades académicas y de apoyo de primer nivel en el que se estructura la Institución, cuya denominación establecerá el estatuto.
- VII. Los titulares de las unidades de segundo nivel.
- VIII. Los profesores, en los sitios y tiempos propios de su trabajo

## 2. Bases de preparación

La información Financiera que forma parte de la cuenta pública de la Universidad, base para la preparación de los estados financieros se prepara sobre la base de costos históricos. Las principales bases de presentación se resumen a continuación.

- a. **Armonización contable gubernamental** – A partir del 1° de enero de 2009 entró en vigor la Ley General de Contabilidad Gubernamental la cual establece las bases de registro contable y presupuestal así como, de informes que deberán integrar la cuenta pública que presenten las entidades que administren recursos públicos. A partir de 2010, se han emitidos diversos documentos de la aplicación de la misma, los cuales complementan las disposiciones contenidas en dicha ley.

De conformidad con el acuerdo de Interpretación sobre las Obligaciones Establecidas en los Artículos Transitorios de la LGCC, la Universidad ha adoptado los lineamientos que de ella se derivan para la emisión de los estados financieros.

## UNIVERSIDAD AUTONOMA DE AGUASCALIENTES

DEL 01 DE ENERO AL 31 DE DICIEMBRE 2016

### NOTAS A LOS ESTADOS FINANCIEROS (Miles de pesos)

La Universidad como Entidad Pública se encuentra trabajando en este proceso, utilizando sus propios medios de infraestructura informática para cumplir con el mencionado proceso de armonización contable, requeridos por el Consejo Nacional de Armonización Contable.

- b. **Postulados básicos** – La Universidad tiene la obligación de preparar sus estados financieros de acuerdo a los postulados básicos emitidos por el CONAC
- c. **Estados financieros contables** – Conforme lo estipula la normatividad emitida por el CONAC, la Universidad presenta como estados financieros básicos, el estado de situación financiera y el estado de actividades, el estado de variación en la Hacienda Pública/Patrimonio, el estado analítico del activo, el estado de cambio en la situación financiera y el estado de flujo de efectivo. Cabe señalar que no se presenta el estado analítico de la deuda y otros pasivos, derivado a que al cierre del ejercicio 2016, la Universidad no tiene deuda pública y sus otros pasivos son cantidades poco importantes.

### 3. Principales políticas contables.

Los estados financieros deben cumplir con la LGCG y de manera supletoria con la normatividad emitida por las unidades administrativas o instancias competentes en materia de contabilidad gubernamental, las NICSP y las NIF. Su preparación requiere que la administración de la Institución efectúe ciertas estimaciones y utilice determinados supuestos para valuar algunas de las partidas de los estados financieros y para efectuar revelaciones que se requieren en los mismos. Sin embargo, los resultados reales pueden diferir de dichas estimaciones.

En algunos casos los conceptos derivados de la LGCG pueden diferir de las NIF, siendo las principales diferencias el no reconocimiento de los efectos de la inflación en la información financiera.

A continuación se describen algunas de las políticas más significativas seguidas por la Universidad en la preparación de sus estados financieros:

## UNIVERSIDAD AUTONOMA DE AGUASCALIENTES

DEL 01 DE ENERO AL 31 DE DICIEMBRE 2016

### NOTAS A LOS ESTADOS FINANCIEROS (Miles de pesos)

- a. **Efectivo y equivalentes efectivo** – Consiste principalmente en depósitos bancarios en cuentas de cheque e inversiones en valores a corto plazo, de gran liquidez, fácilmente convertibles en efectivo y sujetos a riesgos poco significativos de cambio de valor. El efectivo se presenta a su valor nominal y los equivalentes de efectivo a su valor razonable. Se valúan a su valor más los rendimientos que se generan.
- b. **Efectivo restringido** – se consideran los fondos bancarios que se encuentran condicionados en su aplicación, es decir son fondos específicos que son etiquetados desde su origen.
- c. **Inventario** – Los inventarios se valúan al menor costo de su valor de reposición, utilizando el costo promedio.
- d. **Bienes muebles, inmuebles e intangibles** – Se registran en forma siguiente:
- Los inmuebles, mobiliario, equipo, licencias y derechos adquiridos por la Universidad se registran a su costo de adquisición.
  - Los inmuebles que se construyen por la propia Universidad o las adiciones y mejoras a los mismos, se registran inicialmente como costo de construcción incurrido, aquellos recibidos como donación se registran al costo consignado en la escritura.
- e. **Obligaciones laborales** – Las primas de antigüedad y el plan de pensiones se aplican a los egresos del año en que se pagan. Los costos por estos conceptos, son determinados con base a la Ley Federal del Trabajo y los contratos colectivos de trabajo para los trabajadores del Sindicato de Trabajadores de la Universidad Autónoma de Aguascalientes (STUAA) y para los trabajadores de la Asociación de Catedráticos e Investigadores de la Universidad Autónoma de Aguascalientes (ACIUAA), cada vez que un empleado se retira y cumple con los requisitos estipulados por dichos contratos.
- Asimismo, existe un fondo de pensiones y jubilaciones (pasivo) que se constituye con las aportaciones de la Universidad y de los mismos trabajadores, las cuales son destinadas específicamente a cubrir esta obligación laboral.

El pasivo por primas de antigüedad, pensiones e indemnizaciones por terminación de la relación laboral se registra conforme se devenga.

## UNIVERSIDAD AUTONOMA DE AGUASCALIENTES

DEL 01 DE ENERO AL 31 DE DICIEMBRE 2016

### NOTAS A LOS ESTADOS FINANCIEROS (Miles de pesos)

- f. **Reconocimiento de ingresos** – Los ingresos por subsidio tanto Federal como Estatal y se reconocen cuando se tiene derecho al cobro y los ingresos propios se reconocen en el momento en el que efectivamente se reciben.

#### 4. Régimen fiscal.

Ley del Impuesto Sobre la Renta.

El régimen fiscal de la Universidad se ubica en el marco del Título III de la LISR, como persona moral con fines no lucrativos.

Sus obligaciones fiscales consisten en retener y enterar el impuesto correspondiente cuando se hagan pagos a terceros y estén obligados a ello, así como exigir la documentación que reúna los requisitos fiscales en términos de las leyes aplicables.

Impuesto al Valor Agregado (IVA)

La ley del impuesto al Valor Agregado (IVA) en su artículo 15 fracción IV, señala como ingresos exentos del pago de este impuesto a los que obtengan los organismos con autorización o reconocimiento oficial para impartir enseñanza.

Cuenta Pública 2016 Estado Analítico de Ingresos Del 1 de enero al 31 de diciembre de 2016 (Pesos)						
Rubro de Ingresos	Ente Público: <u>Universidad Autónoma de Aguascalientes</u>					
	Ingreso					
	Estimado (1)	Ampliaciones y Reducciones (2)	Modificado (3 = 1 + 2)	Devengado (4)	Recaudado (5)	Diferencia (6 = 5 - 1)
Impuestos	0.00	0.00	0.00	0.00	0.00	0.00
Cuotas y Aportaciones de Seguridad Social	0.00	0.00	0.00	0.00	0.00	0.00
Contribuciones de Mejoras	0.00	0.00	0.00	0.00	0.00	0.00
Derechos	0.00	0.00	0.00	0.00	0.00	0.00
Productos	0.00	45,428,171.24	45,428,171.24	45,428,171.24	45,428,171.24	45,428,171.24
Corriente	0.00	45,428,171.24	45,428,171.24	45,428,171.24	45,428,171.24	45,428,171.24
Capital	0.00	0.00	0.00	0.00	0.00	0.00
Aprovechamientos	0.00	0.00	0.00	0.00	0.00	0.00
Corriente	0.00	0.00	0.00	0.00	0.00	0.00
Capital	0.00	0.00	0.00	0.00	0.00	0.00
Ingresos por Ventas de Bienes y Servicios	280,989,327.00	91,649,323.82	372,638,650.82	372,638,650.82	372,638,650.82	91,649,323.82
Participaciones y Aportaciones	757,179,200.00	132,674,851.14	889,854,051.14	853,020,786.50	853,020,786.50	95,841,586.50
Transferencias, Asignaciones, Subsidios y Otras Ayudas	344,479,544.00	-196,270.00	344,283,274.00	381,116,538.64	381,116,538.64	36,636,994.64
Ingresos Derivados de Financiamientos	0.00	0.00	0.00	0.00	0.00	0.00
<b>Total</b>	<b>1,382,648,071.00</b>	<b>269,556,076.20</b>	<b>1,652,204,147.20</b>	<b>1,652,204,147.20</b>	<b>1,652,204,147.20</b>	<b>269,556,076.20</b>
				Ingresos excedentes <sup>1</sup>		

Estado Analítico de Ingresos Por Fuente de Financiamiento	Ingreso					
	Ingreso					
	Estimado (1)	Ampliaciones y Reducciones (2)	Modificado (3 = 1 + 2)	Devengado (4)	Recaudado (5)	Diferencia (6 = 5 - 1)
<b>Ingresos del Gobierno</b>	<b>1,101,659,744.00</b>	<b>177,906,752.38</b>	<b>1,279,566,496.38</b>	<b>1,279,566,496.38</b>	<b>1,279,566,496.38</b>	<b>177,906,752.38</b>
Impuestos	0.00	0.00	0.00	0.00	0.00	0.00
Contribuciones de Mejoras	0.00	0.00	0.00	0.00	0.00	0.00
Derechos	0.00	0.00	0.00	0.00	0.00	0.00
<b>Productos</b>	<b>0.00</b>	<b>45,428,171.24</b>	<b>45,428,171.24</b>	<b>45,428,171.24</b>	<b>45,428,171.24</b>	<b>45,428,171.24</b>
Corriente	0.00	45,428,171.24	45,428,171.24	45,428,171.24	45,428,171.24	45,428,171.24
Capital	0.00	0.00	0.00	0.00	0.00	0.00
<b>Aprovechamientos</b>	<b>0.00</b>	<b>0.00</b>	<b>0.00</b>	<b>0.00</b>	<b>0.00</b>	<b>0.00</b>
Corriente	0.00	0.00	0.00	0.00	0.00	0.00
Capital	0.00	0.00	0.00	0.00	0.00	0.00
Participaciones y Aportaciones	757,179,200.00	132,674,851.14	889,854,051.14	853,020,786.50	853,020,786.50	95,841,586.50
Transferencias, Asignaciones, Subsidios y Otras Ayudas	344,479,544.00	-196,270.00	344,283,274.00	381,116,538.64	381,116,538.64	36,636,994.64
<b>Ingresos de Organismos y Empresas</b>	<b>280,989,327.00</b>	<b>91,649,323.82</b>	<b>372,638,650.82</b>	<b>372,638,650.82</b>	<b>372,638,650.82</b>	<b>91,649,323.82</b>
Cuotas y Aportaciones de Seguridad Social	0.00	0.00	0.00	0.00	0.00	0.00
Ingresos por Ventas de Bienes y Servicios	280,989,327.00	91,649,323.82	372,638,650.82	372,638,650.82	372,638,650.82	91,649,323.82
Transferencias, Asignaciones, Subsidios y Otras Ayudas	0.00	0.00	0.00	0.00	0.00	0.00
<b>Ingresos derivados de financiamiento</b>	<b>0.00</b>	<b>0.00</b>	<b>0.00</b>	<b>0.00</b>	<b>0.00</b>	<b>0.00</b>
Ingresos Derivados de Financiamientos	0.00	0.00	0.00	0.00	0.00	0.00
<b>Total</b>	<b>1,382,648,071.00</b>	<b>269,556,076.20</b>	<b>1,652,204,147.20</b>	<b>1,652,204,147.20</b>	<b>1,652,204,147.20</b>	<b>269,556,076.20</b>
				Ingresos excedentes <sup>1</sup>		

<sup>1</sup> Los ingresos excedentes se presentan para efectos de cumplimiento de la Ley General de Contabilidad Gubernamental y el importe reflejado debe ser siempre mayor a cero



Cuenta Pública 2016 Estado Analítico del Ejercicio del Presupuesto de Egresos Clasificación Administrativa Del 1 de enero al 31 de diciembre de 2016 (Pesos) Ente Público: Universidad Autónoma de Aguascalientes						
Concepto	Egresos					
	Aprobado 1	Ampliaciones/ (Reducciones) 2	Modificado 3 = (1 + 2)	Devengado 4	Pagado 5	Subejercicio 6 = (3 - 4)
Universidad Autónoma de Aguascalientes	1,382,648,071.00	367,346,124.87	1,749,994,195.87	1,732,252,176.71	1,423,309,556.98	17,742,019.16
<b>Total del Gasto</b>	<b>1,382,648,071.00</b>	<b>367,346,124.87</b>	<b>1,749,994,195.87</b>	<b>1,732,252,176.71</b>	<b>1,423,309,556.98</b>	<b>17,742,019.16</b>

Cuenta Pública 2016 Estado Analítico del Ejercicio del Presupuesto de Egresos Clasificación Económica (por Tipo de Gasto) Del 1 de enero al 31 de diciembre de 2016 (Pesos)						
Concepto	Ente Público: <u>Universidad Autónoma de Aguascalientes</u>					
	Egresos					
	Aprobado	Ampliaciones/ (Reducciones)	Modificado	Devengado	Pagado	Subejercicio
	1	2	3 = (1 + 2)	4	5	6 = (3 - 4)
Gasto Corriente	1,372,914,247.00	212,909,017.45	1,585,823,264.45	1,568,081,245.29	1,267,200,450.95	17,742,019.16
Gasto de Capital	9,733,824.00	154,402,767.05	164,136,591.05	164,136,591.05	156,074,765.66	0.00
Amortización de la Deuda y Disminución de Pasivos	0.00	0.00	0.00	0.00	0.00	0.00
Pensiones y Jubilaciones	0.00	34,340.37	34,340.37	34,340.37	34,340.37	0.00
Participaciones	0.00	0.00	0.00	0.00	0.00	0.00
<b>Total del Gasto</b>	<b>1,382,648,071.00</b>	<b>367,346,124.87</b>	<b>1,749,994,195.87</b>	<b>1,732,252,176.71</b>	<b>1,423,309,556.98</b>	<b>17,742,019.16</b>

Cuenta Pública 2016						
Estado Analítico del Ejercicio del Presupuesto de Egresos						
Clasificación por Objeto del Gasto (Capítulo y Concepto)						
Del 1 de enero al 31 de diciembre de 2016						
(Pesos)						
Ente Público: Universidad Autónoma de Aguascalientes						
Concepto	Egresos					Subejercicio 6 = ( 3 - 4 )
	Aprobado 1	Ampliaciones/ Reducciones 2	Modificado 3 = ( 1 + 2 )	Devengado 4	Pagado 5	
<b>Servicios Personales</b>	<b>1,139,923,302.00</b>	<b>-55,776,641.40</b>	<b>1,084,146,660.60</b>	<b>1,078,903,420.50</b>	<b>940,907,213.65</b>	<b>5,243,240.10</b>
Remuneraciones al Personal de Carácter Permanente	534,584,076.00	-152,868,135.39	381,715,940.61	381,715,940.61	333,165,672.27	0.00
Remuneraciones al Personal de Carácter Transitorio	134,941.00	1,697,073.32	1,832,014.32	1,788,959.35	1,754,591.70	43,054.97
Remuneraciones Adicionales y Especiales	101,992,134.00	133,402,961.33	235,395,095.33	235,217,538.69	215,817,819.32	177,556.64
Seguridad Social	261,252,838.00	-123,541,010.83	137,711,827.17	132,984,344.03	114,954,414.18	4,727,483.14
Otras Prestaciones Sociales y Económicas	104,653,400.00	178,023,108.79	282,676,508.79	282,676,508.79	242,118,486.57	0.00
Previsiones	0.00	0.00	0.00	0.00	0.00	0.00
Pago de Estímulos a Servidores Públicos	137,305,913.00	-92,490,638.62	44,815,274.38	44,520,129.03	33,096,229.61	295,145.35
<b>Materiales y Suministros</b>	<b>55,960,216.00</b>	<b>22,641,290.24</b>	<b>78,601,505.24</b>	<b>74,588,533.45</b>	<b>57,402,191.37</b>	<b>4,012,971.79</b>
Materiales de Administración, Emisión de Documentos y Artículos Oficiales	29,235,208.00	-14,081,923.33	15,153,285.67	15,153,285.67	15,153,285.67	0.00
Alimentos y Utensilios	4,137,949.00	2,628,484.81	6,766,433.81	6,343,602.15	6,343,602.15	422,831.66
Materias Primas y Materiales de Producción y Comercialización	515,767.00	26,062,753.28	26,578,520.28	26,578,520.28	9,395,465.32	0.00
Materiales y Artículos de Construcción y de Reparación	4,601,373.00	1,238,519.88	5,839,892.88	5,444,678.68	5,444,678.68	395,214.20
Productos Químicos, Farmacéuticos y de Laboratorio	4,472,732.00	7,604,503.52	12,077,235.52	10,375,931.61	10,375,931.61	1,701,303.91
Combustibles, Lubricantes y Aditivos	2,722,971.00	-805,904.98	1,917,066.02	1,801,486.31	1,798,199.19	115,579.71
Vestuario, Blancos, Prendas de Protección y Artículos Deportivos	6,542,912.00	828,081.21	7,370,993.21	6,268,886.75	6,268,886.75	1,102,106.46
Materiales y Suministros Para Seguridad	0.00	0.00	0.00	0.00	0.00	0.00
Herramientas, Refacciones y Accesorios Menores	3,731,302.00	-833,224.15	2,898,077.85	2,622,142.00	2,622,142.00	275,935.85
<b>Servicios Generales</b>	<b>177,030,730.00</b>	<b>72,787,337.34</b>	<b>249,818,067.34</b>	<b>241,848,266.59</b>	<b>169,238,578.99</b>	<b>7,969,800.75</b>
Servicios Básicos	23,070,852.00	-4,766,564.25	18,304,287.75	18,097,184.31	16,463,198.38	207,103.44
Servicios de Arrendamiento	4,113,899.00	3,389,253.37	7,503,152.37	7,234,454.67	6,690,509.11	268,697.70
Servicios Profesionales, Científicos, Técnicos y Otros Servicios	58,098,360.00	16,129,101.33	74,227,461.33	67,188,435.60	64,886,781.09	7,039,025.73
Servicios Financieros, Bancarios y Comerciales	1,025,598.00	11,317,647.09	12,343,245.09	12,343,245.09	8,228,677.65	0.00
Servicios de Instalación, Reparación, Mantenimiento y Conservación	27,147,221.00	5,461,167.78	32,608,408.78	32,608,408.78	28,553,035.81	0.00
Servicios de Comunicación Social y Publicidad.	4,090,853.00	-1,572,797.31	2,518,055.69	2,518,055.69	2,413,057.69	0.00
Servicios de Traslado y Viáticos	27,736,892.00	-14,585,537.80	13,151,354.20	13,151,354.20	13,087,855.81	0.00
Servicios Oficiales	16,073,422.00	-6,564,458.76	9,508,963.24	9,053,989.36	9,025,398.52	454,973.88
Otros Servicios Generales	15,673,633.00	63,979,505.89	79,653,138.89	79,653,138.89	19,890,066.93	0.00
<b>Transferencias, Asignaciones, Subsidios y Otras Ayudas</b>	<b>0.00</b>	<b>173,291,371.64</b>	<b>173,291,371.64</b>	<b>172,775,365.12</b>	<b>99,686,807.31</b>	<b>516,006.52</b>
Transferencias Internas y Asignaciones al Sector Público	0.00	0.00	0.00	0.00	0.00	0.00
Transferencias al Resto del Sector Público	0.00	0.00	0.00	0.00	0.00	0.00
Subsidios y Subvenciones	0.00	0.00	0.00	0.00	0.00	0.00
Ayudas Sociales	0.00	122,807,684.58	122,807,684.58	122,291,678.06	99,652,466.94	516,006.52
Pensiones y Jubilaciones	0.00	34,340.37	34,340.37	34,340.37	34,340.37	0.00
Transferencias a Fideicomisos, Mandatos y Otros Análogos	0.00	50,449,346.69	50,449,346.69	50,449,346.69	0.00	0.00
Transferencias a la Seguridad Social	0.00	0.00	0.00	0.00	0.00	0.00
Donativos	0.00	0.00	0.00	0.00	0.00	0.00
Transferencias al Exterior	0.00	0.00	0.00	0.00	0.00	0.00
<b>Bienes Muebles, Inmuebles e Intangibles</b>	<b>5,003,924.00</b>	<b>67,019,626.60</b>	<b>72,023,550.60</b>	<b>72,023,550.60</b>	<b>69,299,313.76</b>	<b>0.00</b>
Mobiliario y Equipo de Administración	2,184,000.00	23,767,582.20	25,951,582.20	25,951,582.20	23,826,908.65	0.00
Mobiliario y Equipo Educativo y Recreativo	0.00	7,237,629.29	7,237,629.29	7,237,629.29	7,237,629.29	0.00
Equipo e Instrumental Médico y de Laboratorio	0.00	7,483,156.81	7,483,156.81	7,483,156.81	7,483,156.81	0.00
Vehículos y Equipo de Transporte	0.00	20,807,890.13	20,807,890.13	20,807,890.13	20,807,890.13	0.00
Equipo de Defensa y Seguridad	0.00	0.00	0.00	0.00	0.00	0.00
Maquinaria, Otros Equipos y Herramientas	0.00	7,014,172.04	7,014,172.04	7,014,172.04	6,414,608.75	0.00
Activos Biológicos	0.00	0.00	0.00	0.00	0.00	0.00
Bienes Inmuebles	208,000.00	-208,000.00	0.00	0.00	0.00	0.00
Activos Intangibles	2,611,924.00	917,196.13	3,529,120.13	3,529,120.13	3,529,120.13	0.00
<b>Inversión Pública</b>	<b>4,729,900.00</b>	<b>87,383,140.45</b>	<b>92,113,040.45</b>	<b>92,113,040.45</b>	<b>86,775,451.90</b>	<b>0.00</b>
Obra Pública en Bienes de Dominio Público	4,729,900.00	-4,729,900.00	0.00	0.00	0.00	0.00
Obra Pública en Bienes Propios	0.00	92,113,040.45	92,113,040.45	92,113,040.45	86,775,451.90	0.00
Proyectos Productivos y Acciones de Fomento	0.00	0.00	0.00	0.00	0.00	0.00
<b>Inversiones Financieras y Otras Provisiones</b>	<b>0.00</b>	<b>0.00</b>	<b>0.00</b>	<b>0.00</b>	<b>0.00</b>	<b>0.00</b>
Inversiones Para el Fomento de Actividades Productivas.	0.00	0.00	0.00	0.00	0.00	0.00
Acciones y Participaciones de Capital	0.00	0.00	0.00	0.00	0.00	0.00
Compra de Títulos y Valores	0.00	0.00	0.00	0.00	0.00	0.00
Concesión de Préstamos	0.00	0.00	0.00	0.00	0.00	0.00
Inversiones en Fideicomisos, Mandatos y Otros Análogos	0.00	0.00	0.00	0.00	0.00	0.00
Otras Inversiones Financieras	0.00	0.00	0.00	0.00	0.00	0.00
Provisiones para Contingencias y Otras Erogaciones Especiales	0.00	0.00	0.00	0.00	0.00	0.00
<b>Participaciones y Aportaciones</b>	<b>0.00</b>	<b>0.00</b>	<b>0.00</b>	<b>0.00</b>	<b>0.00</b>	<b>0.00</b>
Participaciones	0.00	0.00	0.00	0.00	0.00	0.00
Aportaciones	0.00	0.00	0.00	0.00	0.00	0.00
Convenios	0.00	0.00	0.00	0.00	0.00	0.00
<b>Deuda Pública</b>	<b>0.00</b>	<b>0.00</b>	<b>0.00</b>	<b>0.00</b>	<b>0.00</b>	<b>0.00</b>
Amortización de la Deuda Pública	0.00	0.00	0.00	0.00	0.00	0.00
Intereses de la Deuda Pública	0.00	0.00	0.00	0.00	0.00	0.00
Comisiones de la Deuda Pública	0.00	0.00	0.00	0.00	0.00	0.00
Gastos de la Deuda Pública	0.00	0.00	0.00	0.00	0.00	0.00
Costo por Coberturas	0.00	0.00	0.00	0.00	0.00	0.00
Apoyos Financieros	0.00	0.00	0.00	0.00	0.00	0.00
Adeudos de Ejercicios Fiscales Anteriores (Adefas)	0.00	0.00	0.00	0.00	0.00	0.00
<b>Total del Gasto</b>	<b>1,382,648,071.00</b>	<b>367,346,124.87</b>	<b>1,749,994,195.87</b>	<b>1,732,252,176.71</b>	<b>1,423,309,556.98</b>	<b>17,742,019.16</b>

Cuenta Pública 2016 Estado Analítico del Ejercicio del Presupuesto de Egresos Clasificación Funcional (Finalidad y Función) Del 1 de enero al 31 de diciembre 2016 (Pesos) Ente Público: Universidad Autónoma de Aguascalientes						
Concepto	Egresos					Subejercicio 6 = (3-4)
	Aprobado 1	Ampliaciones/ (Reducciones) 2	Modificado 3 = (1 + 2)	Devengado 4	Pagado 5	
<b>Gobierno</b>	0.00	0.00	0.00	0.00	0.00	0.00
Legislación						0.00
Justicia						0.00
Coordinación de la Política de Gobierno						0.00
Relaciones Exteriores						0.00
Asuntos Financieros y Hacendarios						0.00
Seguridad Nacional						0.00
Asuntos de Orden Público y de Seguridad Interior						0.00
Otros Servicios Generales						0.00
<b>Desarrollo Social</b>	1,382,648,071.00	367,346,124.87	1,749,994,195.87	1,732,252,176.71	1,423,309,556.98	17,742,019.16
Protección Ambiental			0.00			0.00
Vivienda y Servicios a la Comunidad			0.00			0.00
Salud			0.00			0.00
Recreación, Cultura y Otras Manifestaciones Sociales			0.00			0.00
Educación	1,382,648,071.00	367,346,124.87	1,749,994,195.87	1,732,252,176.71	1,423,309,556.98	17,742,019.16
Protección Social			0.00			0.00
Otros Asuntos Sociales			0.00			0.00
<b>Desarrollo Económico</b>	0.00	0.00	0.00	0.00	0.00	0.00
Asuntos Económicos, Comerciales y Laborales en General			0.00			0.00
Agropecuaria, Silvicultura, Pesca y Caza			0.00			0.00
Combustibles y Energía			0.00			0.00
Minería, Manufacturas y Construcción			0.00			0.00
Transporte			0.00			0.00
Comunicaciones			0.00			0.00
Turismo			0.00			0.00
Ciencia, Tecnología e Innovación			0.00			0.00
Otros Industrias y Otros Asuntos Económicos			0.00			0.00
<b>Otras no Clasificadas en Funciones Anteriores</b>	0.00	0.00	0.00	0.00	0.00	0.00
Transacciones de la Deuda Pública / Costo Financiero de la Deuda			0.00			0.00
Transferencias, Participaciones y Aportaciones entre Diferentes Niveles y Ordenes de Gobierno			0.00			0.00
Saneariento del Sistema Financiero			0.00			0.00
Adeudos de Ejercicios Fiscales Anteriores			0.00			0.00
<b>Total del Gasto</b>	1,382,648,071.00	367,346,124.87	1,749,994,195.87	1,732,252,176.71	1,423,309,556.98	17,742,019.16

**Cuenta Pública 2016**  
**Endeudamiento Neto**  
**Del 1 de enero al 31 de diciembre de 2016**  
**(Pesos)**  
**Ente Público: Universidad Autónoma de Aguascalientes**

Identificación de Crédito o Instrumento	Contratación / Colocación	Amortización	Endeudamiento Neto
	A	B	C = A - B
<b>Créditos Bancarios</b>			
<b>NO APLICA</b>			
<b>Otros Instrumentos de Deuda</b>			
<b>NO APLICA</b>			

<p>Cuenta Pública 2016                  Intereses de la Deuda                  Del 1 de enero al 31 de diciembre de 2016                  (Pesos)                  Ente Público: <u>Universidad Autónoma de Aguascalientes</u></p>			
Identificación de Crédito o Instrumento	Devengado	Pagado	
<p>Créditos Bancarios</p> <p><b>NO APLICA</b></p>			
<p>Otros Instrumentos de Deuda</p> <p><b>NO APLICA</b></p>			

Cuenta Pública 2016 Gasto por Categoría Programática Del 1 de enero al 31 de diciembre 2016 (Pesos) Ente Público: <u>Universidad Autónoma de Aguascalientes</u>						
Concepto	Egresos					
	Aprobado 1	Ampliaciones/ (Reducciones) 2	Modificado 3 = (1 + 2)	Devengado 4	Pagado 5	Subejercicio 6 = (3 - 4)
Programas						
Subsidios: Sector Social y Privado o Entidades Federativas y Municipios	1,382,648,071.00	367,346,124.87	1,749,994,195.87	1,732,252,176.71	1,423,309,556.98	17,742,019.16
Sujetos a Reglas de Operación	1,382,648,071.00	367,346,124.87	1,749,994,195.87	1,732,252,176.71	1,423,309,556.98	17,742,019.16
Otros Subsidios			0.00			0.00
Desempeño de las Funciones	0.00	0.00	0.00	0.00	0.00	0.00
Prestación de Servicios Públicos			0.00			0.00
Provisión de Bienes Públicos			0.00			0.00
Planeación, seguimiento y evaluación de políticas públicas			0.00			0.00
Promoción y fomento			0.00			0.00
Regulación y supervisión			0.00			0.00
Funciones de las Fuerzas Armadas (Únicamente Gobierno Federal)			0.00			0.00
Específicos			0.00			0.00
Proyectos de Inversión			0.00			0.00
Administrativos y de Apoyo	0.00		0.00	0.00	0.00	0.00
Apoyo al proceso presupuestario y para mejorar la eficiencia institucional						0.00
Apoyo a la función pública y al mejoramiento de la gestión						0.00
Operaciones ajenas						0.00
Compromisos	0.00		0.00	0.00	0.00	0.00
Obligaciones de cumplimiento de resolución jurisdiccional						0.00
Desastres Naturales						0.00
Obligaciones	0.00		0.00	0.00	0.00	0.00
Pensiones y jubilaciones						0.00
Aportaciones a la seguridad social						0.00
Aportaciones a fondos de estabilización						0.00
Aportaciones a fondos de inversión y reestructura de pensiones						0.00
Programas de Gasto Federalizado (Gobierno Federal)	0.00		0.00	0.00	0.00	0.00
Gasto Federalizado						0.00
Participaciones a entidades federativas y municipios						0.00
Costo financiero, deuda o apoyos a deudores y ahorradores de la banca						0.00
Adeudos de ejercicios fiscales anteriores						0.00
<b>Total del Gasto</b>	<b>1,382,648,071.00</b>	<b>367,346,124.87</b>	<b>1,749,994,195.87</b>	<b>1,732,252,176.71</b>	<b>1,423,309,556.98</b>	<b>17,742,019.16</b>

Cuenta Pública 2016 Indicadores de Postura Fiscal Del 1 de enero al 31 de diciembre de 2016 (Pesos) Ente Público: <u>Universidad Autónoma de Aguascalientes</u>				
Concepto	Estimado	Devengado	Pagado <sup>3</sup>	
<b>I. Ingresos Presupuestarios (I=1+2)</b>	1,382,648,071.00	1,652,204,147.20	1,652,204,147.20	
1. Ingresos del Gobierno de la Entidad Federativa <sup>1</sup>	1,101,658,744.00	1,279,565,496.38	1,279,565,496.38	
2. Ingresos del Sector Paraestatal <sup>1</sup>	280,989,327.00	372,638,650.82	372,638,650.82	
<b>II. Egresos Presupuestarios (II=3+4)</b>	0.00	0.00	0.00	
3. Egresos del Gobierno de la Entidad Federativa <sup>2</sup>				
4. Egresos del Sector Paraestatal <sup>2</sup>				
<b>III. Balance Presupuestario (Superávit o Déficit) (III = I - II)</b>	1,382,648,071.00	1,652,204,147.20	1,652,204,147.20	
<b>Concepto</b>	<b>Estimado</b>	<b>Devengado</b>	<b>Pagado <sup>3</sup></b>	
<b>III. Balance presupuestario (Superávit o Déficit)</b>	1,382,648,071.00	1,652,204,147.20	1,652,204,147.20	
<b>IV. Intereses, Comisiones y Gastos de la Deuda</b>				
<b>V. Balance Primario ( Superávit o Déficit) (V= III - IV)</b>	<b>1,382,648,071.00</b>	<b>1,652,204,147.20</b>	<b>1,652,204,147.20</b>	
<b>Concepto</b>	<b>Estimado</b>	<b>Devengado</b>	<b>Pagado <sup>3</sup></b>	
<b>A. Financiamiento</b>	0	0	0	
<b>B. Amortización de la deuda</b>				
<b>C. Endeudamiento ó desendeudamiento (C = A - B)</b>	0	0	0	

1 Los Ingresos que se presentan son los ingresos presupuestario totales sin incluir los ingresos por financiamientos. Los Ingresos del Gobierno de la Entidad Federativa corresponden a los del Poder Ejecutivo, Legislativo Judicial y Autónomos

2 Los egresos que se presentan son los egresos presupuestarios totales sin incluir los egresos por amortización. Los egresos del Gobierno de la Entidad Federativa corresponden a los del Poder Ejecutivo, Legislativo, Judicial y Órganos Autónomos

3 Para Ingresos se reportan los ingresos recaudados; para egresos se reportan los egresos pagados



**Cuenta Pública 2016**  
**Egresos por Programas y Proyectos de Inversión**  
**Del 1 de enero al 31 de diciembre de 2016**  
**(Pesos)**

**Ente Público: Universidad Autónoma de Aguascalientes**

Clave	Descripción	Devengado
4.1	Preparatoria Oriente	1,346,904
4.2	Módulo de Aulas (Campus Sur)	91,145
4.3	Poliforum Campus Petróleos	1,608
4.4	Edificio Académico Administrativo	76,022,942
4.5	Invernadero de Plantas de Baja Disponibilidad de Agua	157,690
4.6.	Perforación y Equipamiento del Pozo de las Abejas	2,633,989
4.7	Proyecto de Comunicación Digital	1,251,525
4.8	Construcción de Vías de Comunicación en Proceso	5,428,304
4.9.	Poliforum Deportivo Cultural Universitario Morelos	5,180,675
		<b>92,114,780</b>

**Cuenta Pública 2016**  
**Egresos por Programas y Proyectos**  
**Del 1 de enero al 31 de diciembre de 2016**  
**(Pesos)**

**Ente Público: Universidad Autónoma de Aguascalientes**

Clave	Descripción	Devengado	Presupuesto Programado	Eficiencia del Ejercicio
1	Desarrollo de la Docencia	440,666,192.51	441,087,536.91	100%
2	Programas de Investigación	216,703,110.60	216,875,795.87	100%
3	Vinculación Efectiva con el Entorno	155,526,861.95	156,013,565.46	100%
4	Gestión en Calidad	827,241,231.20	843,902,517.18	98%
4.1	Preparatoria Oriente	1,346,904	1,346,904	100%
4.2	Módulo de Aulas (Campus Sur)	91,145	91,145	100%
4.3	Poliforum Campus Petróleos	1,608	1,608	100%
4.4	Edificio Académico Administrativo	76,022,942	76,022,942	100%
4.5	Invernadero de Plantas de Baja Disponibilidad de Agua	157,690	157,690	100%
4.6	Perforación y Equipamiento del Pozo de las Abejas	2,633,989	2,633,989	100%
4.7	Proyecto de Comunicación Digital	1,251,525	1,251,525	100%
4.8	Construcción de Vías de Comunicación en Proceso	5,428,304	5,428,304	100%
4.9	Poliforum Deportivo Cultural Universitario Morelos	5,180,675	5,180,675	100%
		<b>1,732,252,176.71</b>	<b>1,749,994,195.87</b>	<b>99%</b>

**Ente Público:** Cuenta Pública 2016  
Indicadores de Resultados  
Del 1 de enero al 31 de diciembre de 2016  
(Porcentaje)  
Universidad Autónoma de Aguascalientes

Nombre del Indicador

Meta

**VER ARCHIVO ANEXO EN FORMATO PDF**

Cuenta Pública 2016		
Relación de Bienes Muebles que Componen el Patrimonio		
Del 1 de enero al 31 de diciembre de 2016		
(Pesos)		
Ente Público		UNIVERSIDAD AUTONOMA DE AGUASCALIENTES
Código	Descripción del Bien Mueble	Valor en libros
5111-76669	SILLONES	1,624.00
5111-76670	SILLONES	1,624.00
5111-76671	SILLONES	1,624.00
5111-76672	SILLONES	1,624.00
5111-76673	SILLAS	522
5111-76674	SILLAS	522
5111-76675	SILLAS	522
5111-76676	SILLAS	522
5111-76677	SILLAS	522
5111-76678	SILLAS	522
5111-73928	SILLAS	1,599.00
5111-73922	SILLAS	1,599.00
5111-73872	SILLAS	1,999.01
5111-73924	SILLAS	1,599.00
5111-73920	SILLAS	1,599.00
5111-73923	SILLAS	1,599.00
5111-73921	SILLAS	1,599.00
5111-73873	SILLAS	1,999.01
5111-72232	SILLONES	1,683.17
5111-72233	SILLONES	1,683.17
5111-72234	SILLONES	1,683.17
5111-72235	SILLONES	1,683.17
5111-72236	SILLONES	1,683.17
5111-72237	SILLONES	1,683.17
5111-72238	SILLONES	1,683.17
5111-75368	SILLAS	3,499.00
5111-70041	EQUIPO Y ACCESORIOS ELECTRÓNICOS	27,969.18
5111-67790	VITRINA	11,835.48
5111-67791	VITRINA	11,835.48
5111-72030	PUPITRES	3,777.54
5111-72031	PUPITRES	3,777.54
5111-72032	PUPITRES	3,777.54
5111-72033	PUPITRES	3,777.54
5111-72034	PUPITRES	3,777.54
5111-72035	PUPITRES	3,777.54
5111-72036	PUPITRES	3,777.54
5111-72037	PUPITRES	3,777.54
5111-72038	PUPITRES	3,777.54
5111-72039	PUPITRES	3,777.54
5111-72040	PUPITRES	3,777.54
5111-72041	PUPITRES	3,777.54
5111-72042	PUPITRES	3,777.54
5111-72043	PUPITRES	3,777.54
5111-72044	PUPITRES	3,777.54
5111-72045	PUPITRES	3,777.54
5111-72195	PUPITRES	3,777.54
5111-72870	PUPITRES	3,777.54
5111-72871	PUPITRES	3,777.54
5111-72872	PUPITRES	3,777.54
5111-72873	PUPITRES	3,777.54
5111-72874	PUPITRES	3,777.54
5111-72875	PUPITRES	3,777.54
5111-72876	PUPITRES	3,777.54
5111-72877	PUPITRES	3,777.54

Cuenta Pública 2016		
Relación de Bienes Muebles que Componen el Patrimonio		
Del 1 de enero al 31 de diciembre de 2016		
(Pesos)		
Ente Público		UNIVERSIDAD AUTONOMA DE AGUASCALIENTES
Código	Descripción del Bien Mueble	Valor en libros
5111-72878	PUPITRES	3,777.54
5111-72879	PUPITRES	3,777.54
5111-72880	PUPITRES	3,777.54
5111-72881	PUPITRES	3,777.54
5111-72882	PUPITRES	3,777.54
5111-72883	PUPITRES	3,777.54
5111-72884	PUPITRES	3,777.54
5111-72885	PUPITRES	3,777.54
5111-72886	PUPITRES	3,777.54
5111-72887	PUPITRES	3,777.54
5111-72888	PUPITRES	3,777.54
5111-72889	PUPITRES	3,777.54
5111-72890	PUPITRES	3,777.54
5111-72891	PUPITRES	3,777.54
5111-72892	PUPITRES	3,777.54
5111-72893	PUPITRES	3,777.54
5111-72894	PUPITRES	3,777.54
5111-72895	PUPITRES	3,777.54
5111-72896	PUPITRES	3,777.54
5111-72897	PUPITRES	3,777.54
5111-72898	PUPITRES	3,777.54
5111-72899	PUPITRES	3,777.54
5111-72900	PUPITRES	3,777.54
5111-72901	PUPITRES	3,777.54
5111-72902	PUPITRES	3,777.54
5111-72903	PUPITRES	3,777.54
5111-72904	PUPITRES	3,777.54
5111-72905	PUPITRES	3,777.54
5111-72906	PUPITRES	3,777.54
5111-72907	PUPITRES	3,777.54
5111-72908	PUPITRES	3,777.54
5111-72909	PUPITRES	3,777.54
5111-72910	PUPITRES	3,777.54
5111-72911	PUPITRES	3,777.54
5111-72912	PUPITRES	3,777.54
5111-72913	PUPITRES	3,777.54
5111-72914	PUPITRES	3,777.54
5111-72915	PUPITRES	3,777.54
5111-72916	PUPITRES	3,777.54
5111-72917	PUPITRES	3,777.54
5111-72918	PUPITRES	3,777.54
5111-72919	PUPITRES	3,777.54
5111-72920	PUPITRES	3,777.54
5111-72921	PUPITRES	3,777.54
5111-72922	PUPITRES	3,777.54
5111-72923	PUPITRES	3,777.54
5111-72924	PUPITRES	3,777.54
5111-72925	PUPITRES	3,777.54
5111-72926	PUPITRES	3,777.54
5111-72927	PUPITRES	3,777.54
5111-72928	PUPITRES	3,777.54
5111-72929	PUPITRES	3,777.54
5111-72930	PUPITRES	3,777.54
5111-72931	PUPITRES	3,777.54

Cuenta Pública 2016		
Relación de Bienes Muebles que Componen el Patrimonio		
Del 1 de enero al 31 de diciembre de 2016		
(Pesos)		
Ente Público		UNIVERSIDAD AUTONOMA DE AGUASCALIENTES
Código	Descripción del Bien Mueble	Valor en libros
5111-72932	PUPITRES	3,777.54
5111-72933	PUPITRES	3,777.54
5111-72934	PUPITRES	3,777.54
5111-72935	PUPITRES	3,777.54
5111-72936	PUPITRES	3,777.54
5111-72937	PUPITRES	3,777.54
5111-72938	PUPITRES	3,777.54
5111-72939	PUPITRES	3,777.54
5111-72940	PUPITRES	3,777.54
5111-72941	PUPITRES	3,777.54
5111-72942	PUPITRES	3,777.54
5111-72943	PUPITRES	3,777.54
5111-72944	PUPITRES	3,777.54
5111-72945	PUPITRES	3,777.54
5111-72946	PUPITRES	3,777.54
5111-72947	PUPITRES	3,777.54
5111-72948	PUPITRES	3,777.54
5111-72949	PUPITRES	3,777.54
5111-72950	PUPITRES	3,777.54
5111-72951	PUPITRES	3,777.54
5111-72952	PUPITRES	3,777.54
5111-72953	PUPITRES	3,777.54
5111-72954	PUPITRES	3,777.54
5111-72955	PUPITRES	3,777.54
5111-72956	PUPITRES	3,777.54
5111-72957	PUPITRES	3,777.54
5111-72958	PUPITRES	3,777.54
5111-72959	PUPITRES	3,777.54
5111-72960	PUPITRES	3,777.54
5111-72961	PUPITRES	3,777.54
5111-72962	PUPITRES	3,777.54
5111-72963	PUPITRES	3,777.54
5111-72964	PUPITRES	3,777.54
5111-72965	PUPITRES	3,777.54
5111-72966	PUPITRES	3,777.54
5111-72967	PUPITRES	3,777.54
5111-72968	PUPITRES	3,777.54
5111-72969	PUPITRES	3,777.54
5111-72970	PUPITRES	3,777.54
5111-72971	PUPITRES	3,777.54
5111-72972	PUPITRES	3,777.54
5111-72973	PUPITRES	3,777.54
5111-72974	PUPITRES	3,777.54
5111-72975	PUPITRES	3,777.54
5111-72976	PUPITRES	3,777.54
5111-72977	PUPITRES	3,777.54
5111-72978	PUPITRES	3,777.54
5111-72979	PUPITRES	3,777.54
5111-72980	PUPITRES	3,777.54
5111-72981	PUPITRES	3,777.54
5111-72982	PUPITRES	3,777.54
5111-72983	PUPITRES	3,777.54
5111-72984	PUPITRES	3,777.54
5111-72985	PUPITRES	3,777.54

Cuenta Pública 2016		
Relación de Bienes Muebles que Componen el Patrimonio		
Del 1 de enero al 31 de diciembre de 2016		
(Pesos)		
Ente Público		UNIVERSIDAD AUTONOMA DE AGUASCALIENTES
Código	Descripción del Bien Mueble	Valor en libros
5111-72986	PUPITRES	3,777.54
5111-72987	PUPITRES	3,777.54
5111-72988	PUPITRES	3,777.54
5111-72989	PUPITRES	3,777.54
5111-72990	PUPITRES	3,777.54
5111-72991	PUPITRES	3,777.54
5111-72992	PUPITRES	3,777.54
5111-72993	PUPITRES	3,777.54
5111-72994	PUPITRES	3,777.54
5111-72995	PUPITRES	3,777.54
5111-72996	PUPITRES	3,777.54
5111-72997	PUPITRES	3,777.54
5111-72998	PUPITRES	3,777.54
5111-72999	PUPITRES	3,777.54
5111-73000	PUPITRES	3,777.54
5111-73001	PUPITRES	3,777.54
5111-73002	PUPITRES	3,777.54
5111-73003	PUPITRES	3,777.54
5111-73004	PUPITRES	3,777.54
5111-73005	PUPITRES	3,777.54
5111-73006	PUPITRES	3,777.54
5111-73007	PUPITRES	3,777.54
5111-73008	PUPITRES	3,777.54
5111-73009	PUPITRES	3,777.54
5111-73010	PUPITRES	3,777.54
5111-73011	PUPITRES	3,777.54
5111-73012	PUPITRES	3,777.54
5111-73013	PUPITRES	3,777.54
5111-73014	PUPITRES	3,777.54
5111-73015	PUPITRES	3,777.54
5111-73016	PUPITRES	3,777.54
5111-73017	PUPITRES	3,777.54
5111-73018	PUPITRES	3,777.54
5111-73019	PUPITRES	3,777.54
5111-73020	PUPITRES	3,777.54
5111-73021	PUPITRES	3,777.54
5111-73022	PUPITRES	3,777.54
5111-73023	PUPITRES	3,777.54
5111-73024	PUPITRES	3,777.54
5111-73025	PUPITRES	3,777.54
5111-73026	PUPITRES	3,777.54
5111-73027	PUPITRES	3,777.54
5111-73028	PUPITRES	3,777.54
5111-73029	PUPITRES	3,777.54
5111-73030	PUPITRES	3,777.54
5111-73031	PUPITRES	3,777.54
5111-73032	PUPITRES	3,777.54
5111-73033	PUPITRES	3,777.54
5111-73034	PUPITRES	3,777.54
5111-73035	PUPITRES	3,777.54
5111-73036	PUPITRES	3,777.54
5111-73037	PUPITRES	3,777.54
5111-73038	PUPITRES	3,777.54
5111-73039	PUPITRES	3,777.54

**Cuenta Pública 2016**  
**Relación de Bienes Muebles que Componen el Patrimonio**  
**Del 1 de enero al 31 de diciembre de 2016**  
**(Pesos)**

Ente Público UNIVERSIDAD AUTONOMA DE AGUASCALIENTES

Código	Descripción del Bien Mueble	Valor en libros
5111-73040	PUPITRES	3,777.54
5111-73041	PUPITRES	3,777.54
5111-73042	PUPITRES	3,777.54
5111-73043	PUPITRES	3,777.54
5111-73044	PUPITRES	3,777.54
5111-73045	PUPITRES	3,777.54
5111-73046	PUPITRES	3,777.54
5111-73047	PUPITRES	3,777.54
5111-73048	PUPITRES	3,777.54
5111-73049	PUPITRES	3,777.54
5111-73050	PUPITRES	3,777.54
5111-73051	PUPITRES	3,777.54
5111-73052	PUPITRES	3,777.54
5111-73053	PUPITRES	3,777.54
5111-73054	PUPITRES	3,777.54
5111-73055	PUPITRES	3,777.54
5111-73056	PUPITRES	3,777.54
5111-73057	PUPITRES	3,777.54
5111-73058	PUPITRES	3,777.54
5111-73059	PUPITRES	3,777.54
5111-73060	PUPITRES	3,777.54
5111-73061	PUPITRES	3,777.54
5111-73062	PUPITRES	3,777.54
5111-73063	PUPITRES	3,777.54
5111-73064	PUPITRES	3,777.54
5111-73065	PUPITRES	3,777.54
5111-73066	PUPITRES	3,777.54
5111-73067	PUPITRES	3,777.54
5111-73068	PUPITRES	3,777.54
5111-73069	PUPITRES	3,777.54
5111-73070	PUPITRES	3,777.54
5111-73071	PUPITRES	3,777.54
5111-73072	PUPITRES	3,777.54
5111-73073	PUPITRES	3,777.54
5111-73074	PUPITRES	3,777.54
5111-73075	PUPITRES	3,777.54
5111-73076	PUPITRES	3,777.54
5111-73077	PUPITRES	3,777.54
5111-73078	PUPITRES	3,777.54
5111-73079	PUPITRES	3,777.54
5111-73080	PUPITRES	3,777.54
5111-73081	PUPITRES	3,777.54
5111-73082	PUPITRES	3,777.54
5111-73083	PUPITRES	3,777.54
5111-73084	PUPITRES	3,777.54
5111-73085	PUPITRES	3,777.54
5111-73086	PUPITRES	3,777.54
5111-73087	PUPITRES	3,777.54
5111-73088	PUPITRES	3,777.54
5111-73089	PUPITRES	3,777.54
5111-73090	PUPITRES	3,777.54
5111-73091	PUPITRES	3,777.54
5111-73092	PUPITRES	3,777.54
5111-73093	PUPITRES	3,777.54



Cuenta Pública 2016		
Relación de Bienes Muebles que Componen el Patrimonio		
Del 1 de enero al 31 de diciembre de 2016		
(Pesos)		
Ente Público		UNIVERSIDAD AUTONOMA DE AGUASCALIENTES
Código	Descripción del Bien Mueble	Valor en libros
5111-73094	PUPITRES	3,777.54
5111-73095	PUPITRES	3,777.54
5111-73096	PUPITRES	3,777.54
5111-73097	PUPITRES	3,777.54
5111-73098	PUPITRES	3,777.54
5111-73099	PUPITRES	3,777.54
5111-73100	PUPITRES	3,777.54
5111-73101	PUPITRES	3,777.54
5111-73102	PUPITRES	3,777.54
5111-73103	PUPITRES	3,777.54
5111-73104	PUPITRES	3,777.54
5111-73105	PUPITRES	3,777.54
5111-73106	PUPITRES	3,777.54
5111-73107	PUPITRES	3,777.54
5111-73108	PUPITRES	3,777.54
5111-73109	PUPITRES	3,777.54
5111-73110	PUPITRES	3,777.54
5111-73111	PUPITRES	3,777.54
5111-73112	PUPITRES	3,777.54
5111-73113	PUPITRES	3,777.54
5111-73114	PUPITRES	3,777.54
5111-73115	PUPITRES	3,777.54
5111-73116	PUPITRES	3,777.54
5111-73117	PUPITRES	3,777.54
5111-73118	PUPITRES	3,777.54
5111-73119	PUPITRES	3,777.54
5111-73120	PUPITRES	3,777.54
5111-73121	PUPITRES	3,777.54
5111-73122	PUPITRES	3,777.54
5111-73123	PUPITRES	3,777.54
5111-73124	PUPITRES	3,777.54
5111-73125	PUPITRES	3,777.54
5111-73126	PUPITRES	3,777.54
5111-73127	PUPITRES	3,777.54
5111-73128	PUPITRES	3,777.54
5111-73129	PUPITRES	3,777.54
5111-73130	PUPITRES	3,777.54
5111-73131	PUPITRES	3,777.54
5111-73132	PUPITRES	3,777.54
5111-73133	PUPITRES	3,777.54
5111-73134	PUPITRES	3,777.54
5111-73135	PUPITRES	3,777.54
5111-73136	PUPITRES	3,777.54
5111-73137	PUPITRES	3,777.54
5111-73138	PUPITRES	3,777.54
5111-73139	PUPITRES	3,777.54
5111-73140	PUPITRES	3,777.54
5111-73141	PUPITRES	3,777.54
5111-73142	PUPITRES	3,777.54
5111-73143	PUPITRES	3,777.54
5111-73144	PUPITRES	3,777.54
5111-73145	PUPITRES	3,777.54
5111-73146	PUPITRES	3,777.54
5111-73147	PUPITRES	3,777.54

Cuenta Pública 2016		
Relación de Bienes Muebles que Componen el Patrimonio		
Del 1 de enero al 31 de diciembre de 2016		
(Pesos)		
Ente Público		UNIVERSIDAD AUTONOMA DE AGUASCALIENTES
Código	Descripción del Bien Mueble	Valor en libros
5111-73148	PUPITRES	3,777.54
5111-73149	PUPITRES	3,777.54
5111-73150	PUPITRES	3,777.54
5111-73151	PUPITRES	3,777.54
5111-73152	PUPITRES	3,777.54
5111-73153	PUPITRES	3,777.54
5111-73154	PUPITRES	3,777.54
5111-73155	PUPITRES	3,777.54
5111-73156	PUPITRES	3,777.54
5111-73157	PUPITRES	3,777.54
5111-73158	PUPITRES	3,777.54
5111-73159	PUPITRES	3,777.54
5111-73160	PUPITRES	3,777.54
5111-73161	PUPITRES	3,777.54
5111-73162	PUPITRES	3,777.54
5111-73163	PUPITRES	3,777.54
5111-73164	PUPITRES	3,777.54
5111-73165	PUPITRES	3,777.54
5111-73166	PUPITRES	3,777.54
5111-73167	PUPITRES	3,777.54
5111-73168	PUPITRES	3,777.54
5111-73169	PUPITRES	3,777.54
5111-73170	PUPITRES	3,777.54
5111-73171	PUPITRES	3,777.54
5111-73172	PUPITRES	3,777.54
5111-73173	PUPITRES	3,777.54
5111-73174	PUPITRES	3,777.54
5111-73175	PUPITRES	3,777.54
5111-73176	PUPITRES	3,777.54
5111-73177	PUPITRES	3,777.54
5111-73178	PUPITRES	3,777.54
5111-73179	PUPITRES	3,777.54
5111-73180	PUPITRES	3,777.54
5111-73181	PUPITRES	3,777.54
5111-73182	PUPITRES	3,777.54
5111-73183	PUPITRES	3,777.54
5111-73184	PUPITRES	3,777.54
5111-73185	PUPITRES	3,777.54
5111-73186	PUPITRES	3,777.54
5111-73187	PUPITRES	3,777.54
5111-73188	PUPITRES	3,777.54
5111-73189	PUPITRES	3,777.54
5111-73190	PUPITRES	3,777.54
5111-73191	PUPITRES	3,777.54
5111-73192	PUPITRES	3,777.54
5111-73193	PUPITRES	3,777.54
5111-73194	PUPITRES	3,777.54
5111-73195	PUPITRES	3,777.54
5111-73196	PUPITRES	3,777.54
5111-73197	PUPITRES	3,777.54
5111-73198	PUPITRES	3,777.54
5111-73199	PUPITRES	3,777.54
5111-73200	PUPITRES	3,777.54
5111-73201	PUPITRES	3,777.54

Cuenta Pública 2016		
Relación de Bienes Muebles que Componen el Patrimonio		
Del 1 de enero al 31 de diciembre de 2016		
(Pesos)		
Ente Público		UNIVERSIDAD AUTONOMA DE AGUASCALIENTES
Código	Descripción del Bien Mueble	Valor en libros
5111-73202	PUPITRES	3,777.54
5111-73203	PUPITRES	3,777.54
5111-73204	PUPITRES	3,777.54
5111-73205	PUPITRES	3,777.54
5111-73206	PUPITRES	3,777.54
5111-73207	PUPITRES	3,777.54
5111-73208	PUPITRES	3,777.54
5111-73209	PUPITRES	3,777.54
5111-73210	PUPITRES	3,777.54
5111-73211	PUPITRES	3,777.54
5111-73212	PUPITRES	3,777.54
5111-73213	PUPITRES	3,777.54
5111-73214	PUPITRES	3,777.54
5111-73215	PUPITRES	3,777.54
5111-73216	PUPITRES	3,777.54
5111-73217	PUPITRES	3,777.54
5111-73218	PUPITRES	3,777.54
5111-73219	PUPITRES	3,777.54
5111-73220	PUPITRES	3,777.54
5111-73221	PUPITRES	3,777.54
5111-73222	PUPITRES	3,777.54
5111-73223	PUPITRES	3,777.54
5111-73224	PUPITRES	3,777.54
5111-73225	PUPITRES	3,777.54
5111-73226	PUPITRES	3,777.54
5111-73227	PUPITRES	3,777.54
5111-73228	PUPITRES	3,777.54
5111-73229	PUPITRES	3,777.54
5111-73230	PUPITRES	3,777.54
5111-73231	PUPITRES	3,777.54
5111-73232	PUPITRES	3,777.54
5111-73233	PUPITRES	3,777.54
5111-73234	PUPITRES	3,777.54
5111-73235	PUPITRES	3,777.54
5111-73236	PUPITRES	3,777.54
5111-73237	PUPITRES	3,777.54
5111-73238	PUPITRES	3,777.54
5111-73239	PUPITRES	3,777.54
5111-73240	PUPITRES	3,777.54
5111-73241	PUPITRES	3,777.54
5111-73242	PUPITRES	3,777.54
5111-73243	PUPITRES	3,777.54
5111-73244	PUPITRES	3,777.54
5111-73245	PUPITRES	3,777.54
5111-73246	PUPITRES	3,777.54
5111-73247	PUPITRES	3,777.54
5111-73248	PUPITRES	3,777.54
5111-73249	PUPITRES	3,777.54
5111-73250	PUPITRES	3,777.54
5111-73251	PUPITRES	3,777.54
5111-73252	PUPITRES	3,777.54
5111-73253	PUPITRES	3,777.54
5111-73254	PUPITRES	3,777.54
5111-73255	PUPITRES	3,777.54

Cuenta Pública 2016		
Relación de Bienes Muebles que Componen el Patrimonio		
Del 1 de enero al 31 de diciembre de 2016		
(Pesos)		
Ente Público		UNIVERSIDAD AUTONOMA DE AGUASCALIENTES
Código	Descripción del Bien Mueble	Valor en libros
5111-73256	PUPITRES	3,777.54
5111-73257	PUPITRES	3,777.54
5111-73258	PUPITRES	3,777.54
5111-73259	PUPITRES	3,777.54
5111-73260	PUPITRES	3,777.54
5111-73261	PUPITRES	3,777.54
5111-73262	PUPITRES	3,777.54
5111-73263	PUPITRES	3,777.54
5111-73264	PUPITRES	3,777.54
5111-73265	PUPITRES	3,777.54
5111-73266	PUPITRES	3,777.54
5111-73267	PUPITRES	3,777.54
5111-73268	PUPITRES	3,777.54
5111-73269	PUPITRES	3,777.54
5111-73270	PUPITRES	3,777.54
5111-73271	PUPITRES	3,777.54
5111-73272	PUPITRES	3,777.54
5111-73273	PUPITRES	3,777.54
5111-73274	PUPITRES	3,777.54
5111-73275	PUPITRES	3,777.54
5111-73276	PUPITRES	3,777.54
5111-73277	PUPITRES	3,777.54
5111-73278	PUPITRES	3,777.54
5111-73279	PUPITRES	3,777.54
5111-73280	PUPITRES	3,777.54
5111-73281	PUPITRES	3,777.54
5111-73282	PUPITRES	3,777.54
5111-73283	PUPITRES	3,777.54
5111-73284	PUPITRES	3,777.54
5111-73285	PUPITRES	3,777.54
5111-73286	PUPITRES	3,777.54
5111-73287	PUPITRES	3,777.54
5111-73288	PUPITRES	3,777.54
5111-73289	PUPITRES	3,777.54
5111-73290	PUPITRES	3,777.54
5111-73291	PUPITRES	3,777.54
5111-73292	PUPITRES	3,777.54
5111-73293	PUPITRES	3,777.54
5111-73294	PUPITRES	3,777.54
5111-73295	PUPITRES	3,777.54
5111-73296	PUPITRES	3,777.54
5111-73297	PUPITRES	3,777.54
5111-73298	PUPITRES	3,777.54
5111-73299	PUPITRES	3,777.54
5111-73300	PUPITRES	3,777.54
5111-73301	PUPITRES	3,777.54
5111-73302	PUPITRES	3,777.54
5111-73303	PUPITRES	3,777.54
5111-73304	PUPITRES	3,777.54
5111-73305	PUPITRES	3,777.54
5111-73306	PUPITRES	3,777.54
5111-73307	PUPITRES	3,777.54
5111-73308	PUPITRES	3,777.54
5111-73309	PUPITRES	3,777.54

Cuenta Pública 2016		
Relación de Bienes Muebles que Componen el Patrimonio		
Del 1 de enero al 31 de diciembre de 2016		
(Pesos)		
Ente Público		UNIVERSIDAD AUTONOMA DE AGUASCALIENTES
Código	Descripción del Bien Mueble	Valor en libros
5111-73310	PUPITRES	3,777.54
5111-73311	PUPITRES	3,777.54
5111-73312	PUPITRES	3,777.54
5111-73313	PUPITRES	3,777.54
5111-73314	PUPITRES	3,777.54
5111-73315	PUPITRES	3,777.54
5111-73316	PUPITRES	3,777.54
5111-73317	PUPITRES	3,777.54
5111-73318	PUPITRES	3,777.54
5111-74937	MESAS	27,069.76
5111-75104	ARCHIVEROS	3,480.00
5111-75155	SILLAS	2,339.72
5111-75145	SILLAS	2,775.88
5111-75144	SILLAS	2,775.88
5111-75151	SILLAS	2,775.88
5111-75146	SILLAS	2,775.88
5111-75152	SILLAS	2,339.72
5111-75157	SILLAS	317.84
5111-75158	SILLAS	317.84
5111-75159	SILLAS	317.84
5111-75160	SILLAS	317.84
5111-75143	SILLAS	2,775.88
5111-75149	SILLAS	2,775.88
5111-75150	SILLAS	2,775.88
5111-75154	SILLAS	2,339.72
5111-75147	SILLAS	2,775.88
5111-75156	SILLAS	2,339.72
5111-75148	SILLAS	2,775.88
5111-75153	SILLAS	2,339.72
5111-72514	ESCRITORIOS	4,133.08
5111-72530	SILLAS	1,242.36
5111-72519	SILLONES	1,644.88
5111-72524	ESCRITORIOS	4,143.52
5111-72561	SILLAS	551
5111-72562	SILLAS	551
5111-72521	SILLONES	1,644.88
5111-72523	ESCRITORIOS	4,143.52
5111-72559	SILLAS	551
5111-72560	SILLAS	551
5111-72520	SILLONES	1,644.88
5111-72525	ESCRITORIOS	4,143.52
5111-72563	SILLAS	551
5111-72564	SILLAS	551
5111-72510	CREDENZAS	2,387.28
5111-72512	MESAS	2,575.20
5111-72513	ESCRITORIOS	16,008.00
5111-72518	ESCRITORIOS	9,198.80
5111-72531	SILLAS	1,242.36
5111-72532	SILLAS	1,242.36
5111-72533	SILLAS	1,242.36
5111-72534	SILLAS	1,242.36
5111-72535	SILLAS	1,242.36
5111-72536	SILLAS	1,242.36
5111-72537	SILLAS	551

Cuenta Pública 2016		
Relación de Bienes Muebles que Componen el Patrimonio		
Del 1 de enero al 31 de diciembre de 2016		
(Pesos)		
Ente Público		UNIVERSIDAD AUTONOMA DE AGUASCALIENTES
Código	Descripción del Bien Mueble	Valor en libros
5111-72538	SILLAS	551
5111-72539	SILLAS	551
5111-72540	SILLAS	551
5111-72541	SILLAS	551
5111-72542	SILLAS	551
5111-72509	COCINAS Y SUS PARTES	11,020.00
5111-72511	SILLAS	1,242.36
5111-72522	ESCRITORIOS	5,742.00
5111-72557	SILLAS	551
5111-72558	SILLAS	551
5111-72517	ESCRITORIOS	4,133.08
5111-72529	SILLAS	1,242.36
5111-72515	ESCRITORIOS	4,133.08
5111-72527	SILLAS	1,242.36
5111-72526	SILLONES	1,751.60
5111-72516	ESCRITORIOS	4,133.08
5111-72528	SILLAS	1,242.36
5111-75103	ARCHIVEROS	3,480.00
5111-75921	MESAS	4,732.80
5111-75922	MESAS	4,732.80
5111-75923	MESAS	4,732.80
5111-75924	MESAS	4,732.80
5111-75925	MESAS	4,732.80
5111-75926	MESAS	4,732.80
5111-75927	MESAS	4,732.80
5111-75928	MESAS	4,732.80
5111-75929	MESAS	4,732.80
5111-75930	MESAS	4,732.80
5111-75931	MESAS	4,732.80
5111-75932	MESAS	4,732.80
5111-75933	MESAS	4,732.80
5111-75934	MESAS	4,732.80
5111-75935	MESAS	4,732.80
5111-75936	MESAS	4,732.80
5111-75937	MESAS	4,732.80
5111-75938	MESAS	4,732.80
5111-75939	SILLONES	5,382.40
5111-75940	SILLONES	5,382.40
5111-75941	SILLONES	5,382.40
5111-75942	SILLONES	5,382.40
5111-75943	SILLONES	5,382.40
5111-75944	SILLONES	5,382.40
5111-75945	SILLONES	5,382.40
5111-75946	SILLONES	5,382.40
5111-75947	SILLONES	5,382.40
5111-75948	SILLONES	5,382.40
5111-75949	SILLONES	5,382.40
5111-75950	SILLONES	5,382.40
5111-75951	SILLONES	5,382.40
5111-75952	SILLONES	5,382.40
5111-75953	SILLONES	5,382.40
5111-75954	SILLONES	5,382.40
5111-75955	SILLONES	5,382.40
5111-75956	SILLONES	5,382.40

Cuenta Pública 2016		
Relación de Bienes Muebles que Componen el Patrimonio		
Del 1 de enero al 31 de diciembre de 2016		
(Pesos)		
Ente Público		UNIVERSIDAD AUTONOMA DE AGUASCALIENTES
Código	Descripción del Bien Mueble	Valor en libros
5111-75957	SILLONES	5,382.40
5111-75958	SILLONES	5,382.40
5111-75959	SILLONES	5,382.40
5111-75960	SILLONES	5,382.40
5111-75961	SILLONES	5,382.40
5111-75962	SILLONES	5,382.40
5111-75963	SILLONES	5,382.40
5111-75964	SILLONES	5,382.40
5111-75965	SILLONES	5,382.40
5111-75966	SILLONES	5,382.40
5111-75967	SILLONES	5,382.40
5111-75968	SILLONES	5,382.40
5111-75969	SILLONES	5,382.40
5111-75970	SILLONES	5,382.40
5111-75971	SILLONES	5,382.40
5111-75972	SILLONES	5,382.40
5111-75973	SILLONES	5,382.40
5111-75974	SILLONES	5,382.40
5111-75975	SILLONES	5,382.40
5111-75976	SILLONES	5,382.40
5111-75977	SILLONES	5,382.40
5111-75978	SILLONES	5,382.40
5111-75979	SILLONES	35,228.51
5111-75980	SILLONES	35,228.52
5111-75981	MESAS	15,048.33
5111-75982	SILLONES	9,383.24
5111-75983	SILLONES	8,466.84
5111-75984	SILLONES	8,466.84
5111-75985	SILLONES	8,466.84
5111-75986	SILLONES	8,466.84
5111-75987	SILLONES	7,078.78
5111-75988	SILLONES	7,078.78
5111-75989	SILLONES	35,228.52
5111-75990	SILLONES	35,228.52
5111-75991	SILLONES	35,228.52
5111-71552	FRIGOBAR	3,680.10
5111-71553	SILLAS	2,848.99
5111-71769	SILLAS	4,298.99
5111-71965	ESCRITORIOS	8,647.80
5111-73785	MESAS	1,879.20
5111-73786	MESAS	1,879.20
5111-73787	MESAS	1,879.20
5111-75903	SILLAS	1,956.92
5111-75904	SILLAS	1,956.92
5111-75905	SILLAS	1,956.92
5111-75906	SILLAS	1,956.92
5111-75907	SILLAS	1,956.92
5111-75908	SILLAS	1,956.92
5111-76461	SILLAS	2,199.00
5111-74020	PUPITRES	689.6
5111-72115	SILLA	1,087.75
5111-72116	SILLA	1,087.75
5111-72117	SILLA	1,087.75
5111-72118	SILLA	1,087.75

Cuenta Pública 2016		
Relación de Bienes Muebles que Componen el Patrimonio		
Del 1 de enero al 31 de diciembre de 2016		
(Pesos)		
Ente Público		UNIVERSIDAD AUTONOMA DE AGUASCALIENTES
Código	Descripción del Bien Mueble	Valor en libros
5111-72119	SILLA	1,087.75
5111-72120	SILLA	1,087.75
5111-72122	MESAS	424.15
5111-75810	GABINETES y LOCKERS	3,309.48
5111-75811	SILLAS	795.76
5111-75812	SILLAS	795.76
5111-75813	SILLAS	795.76
5111-73836	SILLAS	3,599.00
5111-73837	SILLAS	3,399.00
5111-73838	ESCRITORIOS	1,599.00
5111-74225	MESAS	5,568.00
5111-73917	GABINETES y LOCKERS	3,699.00
5111-73918	PERCHEROS	829
5111-73841	SILLONES	1,972.00
5111-73886	SILLONES	1,972.00
5111-71671	LIBREROS	4,499.00
5111-73887	SILLONES	1,972.00
5111-74272	BUTACAS	1,180.55
5111-75537	MESAS	1,499.00
5111-75060	SILLAS	1,699.00
5111-75061	SILLAS	1,699.00
5111-74955	SILLAS	1,449.00
5111-74956	SILLAS	1,449.00
5111-72864	SILLA	349.76
5111-72865	SILLA	349.76
5111-71941	SILLAS	2,298.00
5111-76201	SILLONES	3,475.36
5111-76202	SILLONES	3,475.36
5111-73783	GABINETES y LOCKERS	2,227.20
5111-73784	GABINETES y LOCKERS	2,227.20
5111-75203	SILLONES	3,399.00
5111-75204	SILLONES	3,399.00
5111-75205	SILLONES	3,399.00
5111-75678	SILLONES	2,299.00
5111-75684	SILLONES	2,299.00
5111-75685	SILLONES	2,299.00
5111-76138	SILLONES	3,475.36
5111-76143	CREDENZAS	3,447.52
5111-76725	SILLONES	1,274.84
5111-76726	SILLONES	1,274.84
5111-76727	SILLONES	1,274.84
5111-76728	SILLONES	1,274.84
5111-76729	SILLONES	1,274.84
5111-76730	SILLONES	1,274.84
5111-76731	SILLONES	1,274.84
5111-75516	ESCRITORIOS	1,349.00
5111-73897	VENTILADORES	1,811.05
5111-76800	SILLONES	2,749.00
5111-76798	SILLONES	2,749.00
5111-75673	SILLONES	2,749.00
5111-76797	SILLONES	2,749.00
5111-75674	SILLONES	869
5111-69939	ESCRITORIOS	7,999.00
5111-73721	LIBREROS	1,899.00



Cuenta Pública 2016		
Relación de Bienes Muebles que Componen el Patrimonio		
Del 1 de enero al 31 de diciembre de 2016		
(Pesos)		
Ente Público		UNIVERSIDAD AUTONOMA DE AGUASCALIENTES
Código	Descripción del Bien Mueble	Valor en libros
5111-74036	LIBREROS	1,899.56
5111-76799	SILLONES	2,749.00
5111-75659	SILLONES	2,749.00
5111-75672	SILLONES	2,749.00
5111-76472	SILLAS	5,798.84
5111-76629	ARCHIVEROS	1,461.60
5111-76630	LIBREROS	7,516.80
5111-76631	ESCRITORIOS	5,202.60
5111-76638	ESCRITORIOS	2,111.20
5111-76639	SILLAS	892.04
5111-76640	SILLAS	892.04
5111-76641	SILLAS	5,196.80
5111-77011	ESCRITORIOS	5,202.60
5111-76740	ESCRITORIOS	2,453.40
5111-76741	ESCRITORIOS	2,453.40
5111-76742	ESCRITORIOS	2,453.40
5111-76743	ESCRITORIOS	2,453.40
5111-76628	CREDENZAS	3,944.00
5111-76642	ESCRITORIOS	2,111.20
5111-76732	LIBREROS	5,491.44
5111-76733	SILLAS	5,196.80
5111-76471	TRITURADORAS	1,799.00
5111-76650	CREDENZAS	3,944.00
5111-76654	SILLAS	1,730.72
5111-76655	SILLAS	1,730.72
5111-76656	SILLAS	1,730.72
5111-76657	SILLAS	1,730.72
5111-76658	SILLAS	1,730.72
5111-76659	SILLAS	1,730.72
5111-76660	SILLAS	1,730.72
5111-76661	SILLAS	1,730.72
5111-76175	ESCRITORIOS	9,045.68
5111-75574	EQUIPOS TELEFONICOS	1,365.32
5111-75575	SILLAS	2,849.00
5111-75331	CREDENZAS	3,758.40
5111-75332	SILLAS	551
5111-75333	SILLAS	551
5111-75334	SILLAS	551
5111-75335	SILLAS	551
5111-75336	SILLAS	551
5111-75337	SILLAS	551
5111-75338	SILLAS	551
5111-75339	SILLAS	551
5111-75340	SILLAS	551
5111-75341	SILLAS	551
5111-75342	SILLAS	551
5111-75343	SILLAS	551
5111-75344	SILLAS	551
5111-75345	SILLAS	551
5111-75346	SILLAS	551
5111-75347	SILLAS	551
5111-76022	ESCRITORIOS	9,799.00
5111-75901	ESCRITORIOS	5,312.80
5111-75902	ARCHIVEROS	3,129.68

Cuenta Pública 2016 Relación de Bienes Muebles que Componen el Patrimonio Del 1 de enero al 31 de diciembre de 2016 (Pesos)		
Ente Público		UNIVERSIDAD AUTONOMA DE AGUASCALIENTES
Código	Descripción del Bien Mueble	Valor en libros
5111-76016	ESCRITORIOS	2,999.00
5111-76539	LIBREROS	1,599.00
5111-76540	SILLAS	2,749.00
5111-76691	ARCHIVEROS	1,461.60
5111-76692	SILLONES	5,333.68
5111-76693	ESCRITORIOS	5,202.60
5111-76694	ESCRITORIOS	2,111.20
5111-73722	ESCRITORIOS	7,822.19
5111-73935	SILLAS	3,518.89
5111-73936	SILLAS	399
5111-73937	SILLAS	426.68
5111-71647	ARCHIVEROS	3,072.84
5111-71648	ARCHIVEROS	3,072.84
5111-76805	CREDENZAS	1,155.36
5111-70511	MESAS	399
5111-70512	MESAS	399
5111-70513	MESAS	399
5111-70514	MESAS	399
5111-70515	MESAS	399
5111-70516	MESAS	399
5111-70517	MESAS	399
5111-70518	MESAS	399
5111-70519	MESAS	399
5111-70520	MESAS	399
5111-70521	MESAS	399
5111-70522	MESAS	399
5111-70523	MESAS	399
5111-70524	MESAS	399
5111-70525	MESAS	399
5111-70526	MESAS	399
5111-70527	MESAS	399
5111-70528	MESAS	399
5111-70529	MESAS	399
5111-70530	MESAS	399
5111-70531	MESAS	399
5111-70532	MESAS	399
5111-70533	MESAS	399
5111-70534	MESAS	399
5111-70535	MESAS	399
5111-70536	MESAS	399
5111-70537	MESAS	399
5111-70538	MESAS	399
5111-70539	MESAS	399
5111-70540	MESAS	399
5111-70541	MESAS	399
5111-70542	MESAS	399
5111-70543	MESAS	399
5111-70544	MESAS	399
5111-70545	MESAS	399
5111-70546	MESAS	399
5111-70547	MESAS	399
5111-70548	MESAS	399
5111-70549	MESAS	399
5111-70550	MESAS	399

Cuenta Pública 2016		
Relación de Bienes Muebles que Componen el Patrimonio		
Del 1 de enero al 31 de diciembre de 2016		
(Pesos)		
Ente Público		UNIVERSIDAD AUTONOMA DE AGUASCALIENTES
Código	Descripción del Bien Mueble	Valor en libros
5111-70551	MESAS	399
5111-70693	SILLA	257.01
5111-70729	SILLONES	1,242.00
5111-73497	MESAS	1,380.40
5111-73498	MESAS	1,380.40
5111-73499	MESAS	1,380.40
5111-76489	ARCHIVEROS	4,662.04
5111-76490	ARCHIVEROS	4,662.04
5111-77049	ARCHIVEROS	1,461.60
5111-77050	ARCHIVEROS	1,461.60
5111-77051	ARCHIVEROS	1,461.60
5111-77054	SILLONES	892.04
5111-77055	SILLONES	892.04
5111-77056	SILLONES	892.04
5111-77059	ESCRITORIOS	1,566.00
5111-77062	ESCRITORIOS	1,566.00
5111-77063	ESCRITORIOS	1,566.00
5111-75576	SILLAS	1,499.00
5111-75577	SILLAS	1,499.00
5111-75114	SILLAS	3,299.00
5111-75115	SILLAS	3,299.00
5111-75306	SILLAS	551
5111-75307	SILLAS	551
5111-75308	SILLAS	551
5111-75309	SILLAS	551
5111-76209	ARCHIVEROS	5,999.52
5111-76210	MESAS	4,064.64
5111-76211	SILLAS	2,548.23
5111-76212	SILLAS	2,548.23
5111-76213	SILLAS	2,548.23
5111-76214	SILLAS	2,548.23
5111-71966	SILLAS	2,088.00
5111-73829	ARCHIVEROS	1,749.00
5111-75779	ESCRITORIOS	4,129.60
5111-74037	ARCHIVEROS	5,694.44
5111-74038	ARCHIVEROS	5,694.44
5111-74039	ARCHIVEROS	5,694.44
5111-74040	ARCHIVEROS	5,694.44
5111-74041	ARCHIVEROS	5,694.44
5111-74042	ARCHIVEROS	5,694.44
5111-75542	ESCRITORIOS	5,080.80
5111-75543	ESCRITORIOS	5,080.80
5111-75544	SILLAS	892.04
5111-75545	SILLAS	892.04
5111-75547	SILLAS	892.04
5111-75548	SILLAS	892.04
5111-75549	SILLAS	892.04
5111-75550	SILLAS	892.04
5111-75540	SILLAS	892.04
5111-75541	SILLAS	892.04
5111-75546	SILLAS	892.04
5111-75358	SILLAS	1,972.00
5111-75357	SILLAS	1,972.00
5111-73723	SILLAS	9,666.28

Cuenta Pública 2016		
Relación de Bienes Muebles que Componen el Patrimonio		
Del 1 de enero al 31 de diciembre de 2016		
(Pesos)		
Ente Público		UNIVERSIDAD AUTONOMA DE AGUASCALIENTES
Código	Descripción del Bien Mueble	Valor en libros
5111-75893	LIBREROS	2,691.20
5111-75894	CREDENZAS	4,199.20
5111-76491	ESCRITORIOS	6,936.80
5111-75559	SILLONES	1,599.00
5111-71768	SILLAS	3,699.00
5111-75539	SILLONES	2,199.00
5111-75560	SILLONES	1,599.00
5111-75805	SILLAS	749
5111-75806	ESCRITORIOS	2,267.00
5111-75807	ESCRITORIOS	2,267.00
5111-76015	SILLAS	749
5111-72570	SILLAS	1,599.00
5111-72571	LIBREROS	2,399.00
5111-72572	LIBREROS	2,399.00
5111-74964	SILLAS	551
5111-74965	SILLAS	551
5111-74966	MESAS	903.64
5111-74967	MESAS	903.64
5111-74968	SILLAS	551
5111-74969	SILLAS	551
5111-74970	MESAS	903.64
5111-74971	MESAS	903.64
5111-75384	SILLAS	551
5111-75385	SILLAS	551
5111-75386	SILLAS	551
5111-75387	SILLAS	551
5111-75388	SILLAS	551
5111-75389	SILLAS	551
5111-75390	SILLAS	551
5111-75391	SILLAS	551
5111-75392	SILLAS	551
5111-75393	SILLAS	551
5111-75394	SILLAS	551
5111-75395	SILLAS	551
5111-75396	SILLAS	551
5111-75397	SILLAS	551
5111-75398	SILLAS	551
5111-75399	SILLAS	551
5111-75400	SILLAS	551
5111-75401	SILLAS	551
5111-75402	SILLAS	551
5111-75403	SILLAS	551
5111-75404	SILLAS	551
5111-75405	SILLAS	551
5111-75406	SILLAS	551
5111-75407	SILLAS	551
5111-75408	SILLAS	551
5111-75409	SILLAS	551
5111-75410	SILLAS	551
5111-75411	SILLAS	551
5111-75412	SILLAS	551
5111-75413	SILLAS	551
5111-75414	SILLAS	551
5111-75415	SILLAS	551

**Cuenta Pública 2016**  
**Relación de Bienes Muebles que Componen el Patrimonio**  
**Del 1 de enero al 31 de diciembre de 2016**  
**(Pesos)**

Ente Público UNIVERSIDAD AUTONOMA DE AGUASCALIENTES

Código	Descripción del Bien Mueble	Valor en libros
5111-75416	SILLAS	551
5111-75417	SILLAS	551
5111-75418	SILLAS	551
5111-75419	SILLAS	551
5111-75420	SILLAS	551
5111-75421	SILLAS	551
5111-75422	SILLAS	551
5111-75423	SILLAS	551
5111-75424	SILLAS	551
5111-75425	SILLAS	551
5111-75426	SILLAS	551
5111-75427	SILLAS	551
5111-75428	SILLAS	551
5111-75429	SILLAS	551
5111-75430	MESAS	903.64
5111-75431	MESAS	903.64
5111-75432	MESAS	903.64
5111-75433	MESAS	903.64
5111-75434	MESAS	903.64
5111-75435	MESAS	903.64
5111-75436	MESAS	903.64
5111-75437	MESAS	903.64
5111-75438	MESAS	903.64
5111-75439	MESAS	903.64
5111-75440	MESAS	903.64
5111-75441	MESAS	903.64
5111-75442	MESAS	903.64
5111-75443	MESAS	903.64
5111-75444	MESAS	903.64
5111-75445	MESAS	903.64
5111-75446	MESAS	903.64
5111-75447	MESAS	903.64
5111-75448	MESAS	903.64
5111-75449	MESAS	903.64
5111-75450	MESAS	903.64
5111-75451	MESAS	903.64
5111-75452	MESAS	903.64
5111-75453	MESAS	903.64
5111-75454	MESAS	903.64
5111-75455	MESAS	903.64
5111-75456	MESAS	903.64
5111-75457	MESAS	903.64
5111-75458	MESAS	903.64
5111-75459	MESAS	903.64
5111-75460	MESAS	903.64
5111-75461	MESAS	903.64
5111-75462	MESAS	903.64
5111-75463	MESAS	903.64
5111-75464	MESAS	903.64
5111-75465	MESAS	903.64
5111-75466	MESAS	903.64
5111-75467	MESAS	903.64
5111-75468	MESAS	903.64
5111-75469	MESAS	903.64

Cuenta Pública 2016		
Relación de Bienes Muebles que Componen el Patrimonio		
Del 1 de enero al 31 de diciembre de 2016		
(Pesos)		
Ente Público		UNIVERSIDAD AUTONOMA DE AGUASCALIENTES
Código	Descripción del Bien Mueble	Valor en libros
5111-75470	MESAS	903.64
5111-75471	MESAS	903.64
5111-75472	MESAS	903.64
5111-75473	MESAS	903.64
5111-75474	MESAS	903.64
5111-75475	MESAS	903.64
5111-75538	SILLAS	1,449.00
5131-71735	ESCULTURAS	120,000.00
5131-71672	CUADROS, PINTURAS, LITOGRAFIAS	1
5131-71673	CUADROS, PINTURAS, LITOGRAFIAS	1
5131-71674	CUADROS, PINTURAS, LITOGRAFIAS	1
5131-71675	CUADROS, PINTURAS, LITOGRAFIAS	1
5131-71676	CUADROS, PINTURAS, LITOGRAFIAS	1
5131-71677	CUADROS, PINTURAS, LITOGRAFIAS	1
5131-71678	CUADROS, PINTURAS, LITOGRAFIAS	1
5131-71679	CUADROS, PINTURAS, LITOGRAFIAS	1
5131-71700	CUADROS, PINTURAS, LITOGRAFIAS	1
5131-71701	CUADROS, PINTURAS, LITOGRAFIAS	1
5131-71702	CUADROS, PINTURAS, LITOGRAFIAS	1
5131-71703	CUADROS, PINTURAS, LITOGRAFIAS	1
5131-71704	CUADROS, PINTURAS, LITOGRAFIAS	1
5131-71705	CUADROS, PINTURAS, LITOGRAFIAS	1
5131-71706	CUADROS, PINTURAS, LITOGRAFIAS	1
5131-71707	CUADROS, PINTURAS, LITOGRAFIAS	1
5131-71708	CUADROS, PINTURAS, LITOGRAFIAS	1
5131-71709	CUADROS, PINTURAS, LITOGRAFIAS	1
5131-71710	CUADROS, PINTURAS, LITOGRAFIAS	1
5131-71711	CUADROS, PINTURAS, LITOGRAFIAS	1
5131-71712	CUADROS, PINTURAS, LITOGRAFIAS	1
5131-71713	CUADROS, PINTURAS, LITOGRAFIAS	1
5131-71714	CUADROS, PINTURAS, LITOGRAFIAS	1
5131-71716	CUADROS, PINTURAS, LITOGRAFIAS	1
5131-71843	CUADROS, PINTURAS, LITOGRAFIAS	1
5151-72790	COMPUTADORAS	11,712.14
5151-73719	COMPUTADORAS	72,516.24
5151-75165	TELEFONO	1,464.66
5151-71847	IMPRESORAS	5,220.00
5151-75992	IMPRESORAS Y MULTIFUNCIONALES	7,874.08
5151-75878	COMPUTADORAS	32,108.80
5151-76297	IMPRESORAS	13,582.44
5151-75876	COMPUTADORAS	11,917.84
5151-75877	COMPUTADORAS	11,917.84
5151-76136	SCANNER	14,529.00
5151-76137	SCANNER	14,529.00
5151-72214	IMPRESORAS	6,403.20
5151-76550	IMPRESORAS	7,654.84
5151-76551	IMPRESORAS	7,654.84
5151-72204	CONMUTADOR	5,046.00
5151-75354	IMPRESORAS	1,949.18
5151-73839	IMPRESORAS	25,263.68
5151-73840	IMPRESORAS	25,263.68
5151-72211	COMPUTADORAS	10,438.84
5151-72212	COMPUTADORAS	10,438.84
5151-72213	IMPRESORAS	6,403.20

Cuenta Pública 2016		
Relación de Bienes Muebles que Componen el Patrimonio		
Del 1 de enero al 31 de diciembre de 2016		
(Pesos)		
Ente Público		UNIVERSIDAD AUTONOMA DE AGUASCALIENTES
Código	Descripción del Bien Mueble	Valor en libros
5151-76510	COMPUTADORAS	9,278.68
5151-76512	COMPUTADORAS	9,278.68
5151-76516	IMPRESORAS Y MULTIFUNCIONALES	2,708.60
5151-71090	COMPUTADORAS	39,044.44
5151-74066	TELEFONO	3,323.40
5151-75599	MONITORES Y COMPONENTES ELECTRÓNICOS COMO TARJE	1,701.72
5151-75602	COMPUTADORAS	10,026.16
5151-72386	IMPRESORAS Y MULTIFUNCIONALES	4,698.00
5151-74952	COMPUTADORAS	14,560.32
5151-72384	IMPRESORAS Y MULTIFUNCIONALES	4,698.00
5151-74953	COMPUTADORAS	14,560.32
5151-75600	MONITORES Y COMPONENTES ELECTRÓNICOS COMO TARJE	1,701.72
5151-75603	COMPUTADORAS	10,026.16
5151-72385	IMPRESORAS Y MULTIFUNCIONALES	4,698.00
5151-73919	TELEFONO	1,780.00
5151-74951	COMPUTADORAS	14,560.32
5151-75261	MONITORES Y COMPONENTES ELECTRÓNICOS COMO TARJE	1,701.72
5151-75601	COMPUTADORAS	10,813.52
5151-71643	COMPUTADORAS	11,355.24
5151-71644	COMPUTADORAS	11,355.24
5151-71958	COMPUTADORAS	6,351.00
5151-71954	COMPUTADORAS	6,351.00
5151-71956	SCANNER	5,916.00
5151-71953	COMPUTADORAS	6,351.00
5151-71952	SCANNER	5,916.00
5151-71955	COMPUTADORAS	6,351.00
5151-71957	SCANNER	5,916.00
5151-71312	TABLERO DIGITAL	3,500.88
5151-71313	TABLERO DIGITAL	3,500.88
5151-71314	TABLERO DIGITAL	3,500.88
5151-75676	COMPUTADORAS	8,352.00
5151-75677	COMPUTADORAS	16,064.84
5151-71961	DISCO DURO EXTERNO	2,853.60
5151-71962	DISCO DURO EXTERNO	2,853.60
5151-71963	DISCO DURO EXTERNO	2,853.60
5151-71964	DISCO DURO EXTERNO	2,853.60
5151-76969	COMPUTADORAS	1,091,653.43
5151-75667	COMPUTADORAS	11,632.00
5151-75669	IMPRESORAS Y MULTIFUNCIONALES	5,100.91
5151-75671	IMPRESORAS Y MULTIFUNCIONALES	5,100.91
5151-75161	NO BREAK	4,247.94
5151-71653	IMPRESORAS	3,596.00
5151-71654	IMPRESORAS	3,596.00
5151-71736	COMPUTADORAS	10,098.96
5151-71737	COMPUTADORAS	10,098.96
5151-71738	COMPUTADORAS	10,098.96
5151-71739	COMPUTADORAS	10,098.96
5151-71740	COMPUTADORAS	10,098.96
5151-71741	COMPUTADORAS	10,098.96
5151-71742	COMPUTADORAS	10,098.96
5151-71743	COMPUTADORAS	10,098.96
5151-71744	COMPUTADORAS	10,098.96
5151-71745	COMPUTADORAS	10,098.96
5151-71746	COMPUTADORAS	10,098.96

Cuenta Pública 2016		
Relación de Bienes Muebles que Componen el Patrimonio		
Del 1 de enero al 31 de diciembre de 2016		
(Pesos)		
Ente Público		UNIVERSIDAD AUTONOMA DE AGUASCALIENTES
Código	Descripción del Bien Mueble	Valor en libros
5151-71747	COMPUTADORAS	10,098.96
5151-71748	COMPUTADORAS	10,098.96
5151-71749	COMPUTADORAS	10,098.96
5151-71750	COMPUTADORAS	10,098.96
5151-71751	COMPUTADORAS	10,098.96
5151-71752	COMPUTADORAS	10,098.96
5151-71753	COMPUTADORAS	10,098.96
5151-71754	COMPUTADORAS	10,098.96
5151-71755	COMPUTADORAS	10,098.96
5151-71756	COMPUTADORAS	10,098.96
5151-71757	COMPUTADORAS	10,098.96
5151-71758	COMPUTADORAS	10,098.96
5151-71759	COMPUTADORAS	10,098.96
5151-71760	COMPUTADORAS	10,098.96
5151-71761	COMPUTADORAS	10,098.96
5151-71762	COMPUTADORAS	10,098.96
5151-71763	COMPUTADORAS	10,098.96
5151-71764	COMPUTADORAS	10,098.96
5151-71765	COMPUTADORAS	10,098.96
5151-71906	CONCENTRADOR O SWITCH, CONVERTIDOR	13,997.12
5151-71907	CONCENTRADOR O SWITCH, CONVERTIDOR	13,997.11
5151-71908	CONCENTRADOR O SWITCH, CONVERTIDOR	13,997.12
5151-71978	COMPUTADORAS	10,271.85
5151-71979	COMPUTADORAS	10,271.85
5151-71980	COMPUTADORAS	10,271.85
5151-71981	COMPUTADORAS	10,271.85
5151-71982	COMPUTADORAS	10,271.85
5151-75881	COMPUTADORAS	5,632.96
5151-75897	COMPUTADORAS	30,231.51
5151-67795	CONCENTRADOR O SWITCH, CONVERTIDOR	7,639.29
5151-67796	CONCENTRADOR O SWITCH, CONVERTIDOR	7,639.29
5151-67797	CONCENTRADOR O SWITCH, CONVERTIDOR	7,639.29
5151-67798	CONCENTRADOR O SWITCH, CONVERTIDOR	7,639.29
5151-67799	CONCENTRADOR O SWITCH, CONVERTIDOR	7,639.29
5151-67800	CONCENTRADOR O SWITCH, CONVERTIDOR	7,639.29
5151-67801	CONCENTRADOR O SWITCH, CONVERTIDOR	7,639.29
5151-67802	CONCENTRADOR O SWITCH, CONVERTIDOR	7,639.29
5151-67803	CONCENTRADOR O SWITCH, CONVERTIDOR	7,639.29
5151-67804	CONCENTRADOR O SWITCH, CONVERTIDOR	7,639.29
5151-67805	CONCENTRADOR O SWITCH, CONVERTIDOR	7,639.29
5151-67806	CONCENTRADOR O SWITCH, CONVERTIDOR	7,639.30
5151-67807	CONCENTRADOR O SWITCH, CONVERTIDOR	7,639.30
5151-67808	CONCENTRADOR O SWITCH, CONVERTIDOR	7,639.30
5151-67809	CONCENTRADOR O SWITCH, CONVERTIDOR	7,639.30
5151-67810	CONCENTRADOR O SWITCH, CONVERTIDOR	7,639.30
5151-67811	CONCENTRADOR O SWITCH, CONVERTIDOR	7,639.30
5151-67812	CONCENTRADOR O SWITCH, CONVERTIDOR	7,639.30
5151-67813	CONCENTRADOR O SWITCH, CONVERTIDOR	7,639.30
5151-67814	CONCENTRADOR O SWITCH, CONVERTIDOR	7,639.30
5151-67815	CONCENTRADOR O SWITCH, CONVERTIDOR	7,639.30
5151-67816	CONCENTRADOR O SWITCH, CONVERTIDOR	7,639.30
5151-67817	CONCENTRADOR O SWITCH, CONVERTIDOR	7,639.30
5151-67818	CONCENTRADOR O SWITCH, CONVERTIDOR	7,639.30
5151-67819	CONCENTRADOR O SWITCH, CONVERTIDOR	7,639.30



Cuenta Pública 2016		
Relación de Bienes Muebles que Componen el Patrimonio		
Del 1 de enero al 31 de diciembre de 2016		
(Pesos)		
Ente Público		UNIVERSIDAD AUTONOMA DE AGUASCALIENTES
Código	Descripción del Bien Mueble	Valor en libros
5151-67820	CONCENTRADOR O SWITCH, CONVERTIDOR	7,639.30
5151-67821	CONCENTRADOR O SWITCH, CONVERTIDOR	7,639.30
5151-69711	UNIDADES DE ALMACENAMIENTO	49,001.88
5151-69909	CONCENTRADOR O SWITCH, CONVERTIDOR	13,811.22
5151-69910	CONCENTRADOR O SWITCH, CONVERTIDOR	19,459.51
5151-69911	CONCENTRADOR O SWITCH, CONVERTIDOR	19,459.51
5151-69912	CONCENTRADOR O SWITCH, CONVERTIDOR	19,459.51
5151-69913	CONCENTRADOR O SWITCH, CONVERTIDOR	19,459.51
5151-69914	CONCENTRADOR O SWITCH, CONVERTIDOR	19,459.51
5151-69983	EQUIPOS DE CONECTIVIDAD	13,261.39
5151-69984	EQUIPOS DE CONECTIVIDAD	13,261.39
5151-69985	SERVIDORES	13,909.47
5151-71891	DISCO DURO EXTERNO	51,824.16
5151-71893	DISCO DURO EXTERNO	51,824.16
5151-71894	DISCO DURO EXTERNO	51,824.16
5151-71895	DISCO DURO EXTERNO	51,824.16
5151-71896	DISCO DURO EXTERNO	51,824.16
5151-71897	DISCO DURO EXTERNO	51,824.16
5151-71898	DISCO DURO EXTERNO	51,824.16
5151-71899	DISCO DURO EXTERNO	51,824.16
5151-71900	DISCO DURO EXTERNO	51,824.16
5151-71901	DISCO DURO EXTERNO	51,824.16
5151-71902	DISCO DURO EXTERNO	51,824.16
5151-71903	DISCO DURO EXTERNO	51,824.16
5151-72229	CONCENTRADOR O SWITCH, CONVERTIDOR	8,437.43
5151-72239	CONCENTRADOR O SWITCH, CONVERTIDOR	8,437.43
5151-72240	CONCENTRADOR O SWITCH, CONVERTIDOR	8,437.43
5151-72241	CONCENTRADOR O SWITCH, CONVERTIDOR	8,437.43
5151-72242	CONCENTRADOR O SWITCH, CONVERTIDOR	8,437.43
5151-72243	CONCENTRADOR O SWITCH, CONVERTIDOR	8,437.43
5151-72244	CONCENTRADOR O SWITCH, CONVERTIDOR	8,437.43
5151-72245	CONCENTRADOR O SWITCH, CONVERTIDOR	8,437.43
5151-72246	CONCENTRADOR O SWITCH, CONVERTIDOR	8,437.44
5151-72247	CONCENTRADOR O SWITCH, CONVERTIDOR	8,437.44
5151-72248	CONCENTRADOR O SWITCH, CONVERTIDOR	8,437.44
5151-72249	CONCENTRADOR O SWITCH, CONVERTIDOR	8,437.44
5151-72250	CONCENTRADOR O SWITCH, CONVERTIDOR	8,437.44
5151-72259	CONCENTRADOR O SWITCH, CONVERTIDOR	8,437.44
5151-72261	CONCENTRADOR O SWITCH, CONVERTIDOR	8,437.44
5151-72262	CONCENTRADOR O SWITCH, CONVERTIDOR	8,437.44
5151-72263	CONCENTRADOR O SWITCH, CONVERTIDOR	8,437.44
5151-72264	CONCENTRADOR O SWITCH, CONVERTIDOR	8,437.44
5151-72265	CONCENTRADOR O SWITCH, CONVERTIDOR	8,437.44
5151-72266	CONCENTRADOR O SWITCH, CONVERTIDOR	8,437.43
5151-72267	CONCENTRADOR O SWITCH, CONVERTIDOR	8,437.43
5151-72268	CONCENTRADOR O SWITCH, CONVERTIDOR	8,437.43
5151-72269	CONCENTRADOR O SWITCH, CONVERTIDOR	8,437.43
5151-72270	CONCENTRADOR O SWITCH, CONVERTIDOR	8,437.43
5151-72271	CONCENTRADOR O SWITCH, CONVERTIDOR	8,437.43
5151-72272	CONCENTRADOR O SWITCH, CONVERTIDOR	8,437.43
5151-72273	CONCENTRADOR O SWITCH, CONVERTIDOR	8,437.43
5151-72286	CONCENTRADOR O SWITCH, CONVERTIDOR	8,437.44
5151-72287	CONCENTRADOR O SWITCH, CONVERTIDOR	8,437.44
5151-72288	CONCENTRADOR O SWITCH, CONVERTIDOR	8,437.44

**Cuenta Pública 2016**  
**Relación de Bienes Muebles que Componen el Patrimonio**  
**Del 1 de enero al 31 de diciembre de 2016**  
**(Pesos)**

Ente Público UNIVERSIDAD AUTONOMA DE AGUASCALIENTES

Código	Descripción del Bien Mueble	Valor en libros
5151-72289	CONCENTRADOR O SWITCH, CONVERTIDOR	8,437.44
5151-72290	CONCENTRADOR O SWITCH, CONVERTIDOR	8,437.44
5151-72291	CONCENTRADOR O SWITCH, CONVERTIDOR	8,437.44
5151-72292	CONCENTRADOR O SWITCH, CONVERTIDOR	8,437.44
5151-72293	CONCENTRADOR O SWITCH, CONVERTIDOR	8,437.44
5151-72294	CONCENTRADOR O SWITCH, CONVERTIDOR	8,437.44
5151-72295	CONCENTRADOR O SWITCH, CONVERTIDOR	8,437.44
5151-72296	CONCENTRADOR O SWITCH, CONVERTIDOR	8,437.44
5151-72297	CONCENTRADOR O SWITCH, CONVERTIDOR	8,437.44
5151-72298	CONCENTRADOR O SWITCH, CONVERTIDOR	8,437.44
5151-72299	CONCENTRADOR O SWITCH, CONVERTIDOR	8,437.44
5151-72300	CONCENTRADOR O SWITCH, CONVERTIDOR	8,437.44
5151-72301	CONCENTRADOR O SWITCH, CONVERTIDOR	8,437.43
5151-72302	CONCENTRADOR O SWITCH, CONVERTIDOR	8,437.43
5151-72303	CONCENTRADOR O SWITCH, CONVERTIDOR	8,437.43
5151-72304	CONCENTRADOR O SWITCH, CONVERTIDOR	8,437.43
5151-72305	CONCENTRADOR O SWITCH, CONVERTIDOR	8,437.43
5151-72306	CONCENTRADOR O SWITCH, CONVERTIDOR	8,437.43
5151-72307	CONCENTRADOR O SWITCH, CONVERTIDOR	8,437.43
5151-72308	CONCENTRADOR O SWITCH, CONVERTIDOR	8,437.43
5151-72309	CONCENTRADOR O SWITCH, CONVERTIDOR	8,437.43
5151-72310	CONCENTRADOR O SWITCH, CONVERTIDOR	8,437.43
5151-72311	CONCENTRADOR O SWITCH, CONVERTIDOR	8,437.43
5151-72312	CONCENTRADOR O SWITCH, CONVERTIDOR	8,437.43
5151-72313	CONCENTRADOR O SWITCH, CONVERTIDOR	8,437.43
5151-72314	CONCENTRADOR O SWITCH, CONVERTIDOR	8,437.43
5151-72315	CONCENTRADOR O SWITCH, CONVERTIDOR	8,437.43
5151-72316	CONCENTRADOR O SWITCH, CONVERTIDOR	8,437.43
5151-72317	CONCENTRADOR O SWITCH, CONVERTIDOR	8,437.43
5151-72318	CONCENTRADOR O SWITCH, CONVERTIDOR	8,437.43
5151-72319	CONCENTRADOR O SWITCH, CONVERTIDOR	8,437.43
5151-72320	CONCENTRADOR O SWITCH, CONVERTIDOR	8,437.43
5151-72321	CONCENTRADOR O SWITCH, CONVERTIDOR	8,437.43
5151-72322	CONCENTRADOR O SWITCH, CONVERTIDOR	8,437.43
5151-73673	CONCENTRADOR O SWITCH, CONVERTIDOR	7,981.36
5151-73674	CONCENTRADOR O SWITCH, CONVERTIDOR	7,981.36
5151-73675	CONCENTRADOR O SWITCH, CONVERTIDOR	7,981.36
5151-73676	CONCENTRADOR O SWITCH, CONVERTIDOR	7,981.36
5151-73677	CONCENTRADOR O SWITCH, CONVERTIDOR	7,981.36
5151-73678	CONCENTRADOR O SWITCH, CONVERTIDOR	7,981.36
5151-73679	CONCENTRADOR O SWITCH, CONVERTIDOR	7,981.36
5151-73680	CONCENTRADOR O SWITCH, CONVERTIDOR	7,981.36
5151-73681	CONCENTRADOR O SWITCH, CONVERTIDOR	7,981.36
5151-73682	CONCENTRADOR O SWITCH, CONVERTIDOR	7,981.36
5151-73683	CONCENTRADOR O SWITCH, CONVERTIDOR	7,981.36
5151-73684	CONCENTRADOR O SWITCH, CONVERTIDOR	7,981.36
5151-73685	CONCENTRADOR O SWITCH, CONVERTIDOR	7,981.36
5151-73686	CONCENTRADOR O SWITCH, CONVERTIDOR	7,981.36
5151-73687	CONCENTRADOR O SWITCH, CONVERTIDOR	7,981.36
5151-73688	CONCENTRADOR O SWITCH, CONVERTIDOR	7,981.36
5151-73689	CONCENTRADOR O SWITCH, CONVERTIDOR	7,981.36
5151-73690	CONCENTRADOR O SWITCH, CONVERTIDOR	7,981.36
5151-73691	CONCENTRADOR O SWITCH, CONVERTIDOR	7,981.36
5151-73692	CONCENTRADOR O SWITCH, CONVERTIDOR	7,981.36

Cuenta Pública 2016		
Relación de Bienes Muebles que Componen el Patrimonio		
Del 1 de enero al 31 de diciembre de 2016		
(Pesos)		
Ente Público		UNIVERSIDAD AUTONOMA DE AGUASCALIENTES
Código	Descripción del Bien Mueble	Valor en libros
5151-73693	CONCENTRADOR O SWITCH, CONVERTIDOR	7,981.36
5151-73694	CONCENTRADOR O SWITCH, CONVERTIDOR	7,981.36
5151-73695	CONCENTRADOR O SWITCH, CONVERTIDOR	7,981.36
5151-73696	CONCENTRADOR O SWITCH, CONVERTIDOR	7,981.36
5151-73697	CONCENTRADOR O SWITCH, CONVERTIDOR	7,981.36
5151-73698	CONCENTRADOR O SWITCH, CONVERTIDOR	7,981.36
5151-73699	CONCENTRADOR O SWITCH, CONVERTIDOR	7,981.36
5151-73700	CONCENTRADOR O SWITCH, CONVERTIDOR	7,981.36
5151-73701	CONCENTRADOR O SWITCH, CONVERTIDOR	7,981.36
5151-73702	CONCENTRADOR O SWITCH, CONVERTIDOR	7,981.36
5151-73703	CONCENTRADOR O SWITCH, CONVERTIDOR	7,981.36
5151-73704	CONCENTRADOR O SWITCH, CONVERTIDOR	7,981.36
5151-73705	CONCENTRADOR O SWITCH, CONVERTIDOR	7,981.36
5151-73706	CONCENTRADOR O SWITCH, CONVERTIDOR	7,981.36
5151-73707	CONCENTRADOR O SWITCH, CONVERTIDOR	7,981.36
5151-73708	CONCENTRADOR O SWITCH, CONVERTIDOR	7,981.36
5151-73709	CONCENTRADOR O SWITCH, CONVERTIDOR	7,981.36
5151-73710	CONCENTRADOR O SWITCH, CONVERTIDOR	7,981.36
5151-73711	CONCENTRADOR O SWITCH, CONVERTIDOR	7,981.36
5151-73712	CONCENTRADOR O SWITCH, CONVERTIDOR	7,981.36
5151-73713	CONCENTRADOR O SWITCH, CONVERTIDOR	7,981.36
5151-73714	CONCENTRADOR O SWITCH, CONVERTIDOR	7,981.36
5151-73715	CONCENTRADOR O SWITCH, CONVERTIDOR	7,981.36
5151-73716	CONCENTRADOR O SWITCH, CONVERTIDOR	7,981.36
5151-73717	CONCENTRADOR O SWITCH, CONVERTIDOR	7,981.36
5151-74079	CONCENTRADOR O SWITCH, CONVERTIDOR	8,437.44
5151-74080	CONCENTRADOR O SWITCH, CONVERTIDOR	8,437.44
5151-74081	CONCENTRADOR O SWITCH, CONVERTIDOR	8,437.43
5151-74082	CONCENTRADOR O SWITCH, CONVERTIDOR	8,437.43
5151-77118	CONCENTRADOR O SWITCH, CONVERTIDOR	38,566.52
5151-77119	CONCENTRADOR O SWITCH, CONVERTIDOR	38,566.52
5151-77120	CONCENTRADOR O SWITCH, CONVERTIDOR	38,566.52
5151-77121	CONCENTRADOR O SWITCH, CONVERTIDOR	74,062.52
5151-77122	CONCENTRADOR O SWITCH, CONVERTIDOR	74,062.52
5151-77123	CONCENTRADOR O SWITCH, CONVERTIDOR	74,062.52
5151-77124	CONCENTRADOR O SWITCH, CONVERTIDOR	74,062.52
5151-77125	CONCENTRADOR O SWITCH, CONVERTIDOR	74,062.52
5151-77126	CONCENTRADOR O SWITCH, CONVERTIDOR	74,062.52
5151-77127	CONCENTRADOR O SWITCH, CONVERTIDOR	74,062.52
5151-77128	CONCENTRADOR O SWITCH, CONVERTIDOR	74,062.52
5151-77129	CONCENTRADOR O SWITCH, CONVERTIDOR	74,062.52
5151-77130	CONCENTRADOR O SWITCH, CONVERTIDOR	74,062.52
5151-77131	CONCENTRADOR O SWITCH, CONVERTIDOR	74,062.52
5151-77132	CONCENTRADOR O SWITCH, CONVERTIDOR	9,691.80
5151-77133	CONCENTRADOR O SWITCH, CONVERTIDOR	9,691.80
5151-77134	CONCENTRADOR O SWITCH, CONVERTIDOR	9,691.80
5151-77135	CONCENTRADOR O SWITCH, CONVERTIDOR	9,691.80
5151-77136	EQUIPOS DE CONECTIVIDAD	29,730.80
5151-77137	EQUIPOS DE CONECTIVIDAD	29,730.80
5151-77138	EQUIPOS DE CONECTIVIDAD	19,803.52
5151-77139	EQUIPOS DE CONECTIVIDAD	19,803.52
5151-77140	EQUIPOS DE CONECTIVIDAD	19,803.52
5151-77141	EQUIPOS DE CONECTIVIDAD	19,803.52
5151-77142	EQUIPOS DE CONECTIVIDAD	19,803.52

Cuenta Pública 2016		
Relación de Bienes Muebles que Componen el Patrimonio		
Del 1 de enero al 31 de diciembre de 2016		
(Pesos)		
Ente Público		UNIVERSIDAD AUTONOMA DE AGUASCALIENTES
Código	Descripción del Bien Mueble	Valor en libros
5151-77143	EQUIPOS DE CONECTIVIDAD	19,803.52
5151-77144	EQUIPOS DE CONECTIVIDAD	19,803.52
5151-77145	EQUIPOS DE CONECTIVIDAD	19,803.52
5151-77146	EQUIPOS DE CONECTIVIDAD	19,803.52
5151-77147	EQUIPOS DE CONECTIVIDAD	19,803.52
5151-77148	EQUIPOS DE CONECTIVIDAD	19,803.52
5151-77149	EQUIPOS DE CONECTIVIDAD	19,803.52
5151-77150	EQUIPOS DE CONECTIVIDAD	19,803.52
5151-77151	EQUIPOS DE CONECTIVIDAD	19,803.52
5151-77152	EQUIPOS DE CONECTIVIDAD	19,803.52
5151-77153	EQUIPOS DE CONECTIVIDAD	19,803.52
5151-77154	EQUIPOS DE CONECTIVIDAD	19,803.52
5151-77155	EQUIPOS DE CONECTIVIDAD	19,803.52
5151-77156	EQUIPOS DE CONECTIVIDAD	19,803.52
5151-77157	EQUIPOS DE CONECTIVIDAD	19,803.52
5151-77158	EQUIPOS DE CONECTIVIDAD	19,803.52
5151-77159	EQUIPOS DE CONECTIVIDAD	19,803.52
5151-77160	EQUIPOS DE CONECTIVIDAD	19,803.52
5151-77161	EQUIPOS DE CONECTIVIDAD	19,803.52
5151-77162	EQUIPOS DE CONECTIVIDAD	19,803.52
5151-77163	EQUIPOS DE CONECTIVIDAD	19,803.52
5151-77164	EQUIPOS DE CONECTIVIDAD	19,803.52
5151-76246	MONITORES Y COMPONENTES ELECTRÓNICOS COMO TARJE	1,554.40
5151-74190	COMPUTADORAS	12,706.64
5151-76243	MONITORES Y COMPONENTES ELECTRÓNICOS COMO TARJE	1,554.40
5151-74192	COMPUTADORAS	12,706.64
5151-76248	MONITORES Y COMPONENTES ELECTRÓNICOS COMO TARJE	1,554.40
5151-75194	IMPRESORAS	4,100.60
5151-76249	MONITORES Y COMPONENTES ELECTRÓNICOS COMO TARJE	1,554.40
5151-75193	IMPRESORAS	4,100.60
5151-76245	MONITORES Y COMPONENTES ELECTRÓNICOS COMO TARJE	1,554.40
5151-75192	IMPRESORAS	4,100.60
5151-75195	IMPRESORAS	4,100.60
5151-76244	MONITORES Y COMPONENTES ELECTRÓNICOS COMO TARJE	1,554.40
5151-74215	COMPUTADORAS	12,706.64
5151-75198	IMPRESORAS	4,100.60
5151-75199	IMPRESORAS	4,100.60
5151-76250	MONITORES Y COMPONENTES ELECTRÓNICOS COMO TARJE	1,554.40
5151-76251	MONITORES Y COMPONENTES ELECTRÓNICOS COMO TARJE	1,554.40
5151-76252	MONITORES Y COMPONENTES ELECTRÓNICOS COMO TARJE	1,554.40
5151-76253	MONITORES Y COMPONENTES ELECTRÓNICOS COMO TARJE	1,554.40
5151-76254	MONITORES Y COMPONENTES ELECTRÓNICOS COMO TARJE	1,554.40
5151-75196	IMPRESORAS	4,100.60
5151-75197	IMPRESORAS	4,100.60
5151-76247	MONITORES Y COMPONENTES ELECTRÓNICOS COMO TARJE	1,554.40
5151-76307	SCANNER	6,411.32
5151-76308	SCANNER	6,411.32
5151-76460	COMPUTADORAS	12,156.80
5151-76452	COMPUTADORAS	12,156.80
5151-71987	TELEFONO	4,000.84
5151-73990	IMPRESORAS	1,249.32
5151-74130	TELEFONO	15,832.84
5151-74954	COMPUTADORAS	10,999.00
5151-73978	IMPRESORAS	1,249.32

Cuenta Pública 2016		
Relación de Bienes Muebles que Componen el Patrimonio		
Del 1 de enero al 31 de diciembre de 2016		
(Pesos)		
Ente Público		
UNIVERSIDAD AUTONOMA DE AGUASCALIENTES		
Código	Descripción del Bien Mueble	Valor en libros
5151-74939	COMPUTADORAS	10,999.00
5151-74940	COMPUTADORAS	10,999.00
5151-74129	TELEFONO	15,832.84
5151-75108	COMPUTADORAS	10,999.00
5151-74002	IMPRESORAS	1,249.32
5151-74938	COMPUTADORAS	10,999.00
5151-75107	COMPUTADORAS	10,999.00
5151-77286	IMPRESORAS	30,195.96
5151-73979	IMPRESORAS	1,249.32
5151-74133	TELEFONO	15,832.84
5151-75066	COMPUTADORAS	10,999.00
5151-71986	TELEFONO	4,000.84
5151-73980	IMPRESORAS	1,249.32
5151-74132	TELEFONO	15,832.84
5151-75065	COMPUTADORAS	10,999.00
5151-73981	IMPRESORAS	1,249.32
5151-74131	TELEFONO	15,832.84
5151-75064	COMPUTADORAS	10,999.01
5151-75105	IMPRESORAS Y MULTIFUNCIONALES	3,889.48
5151-75106	COMPUTADORAS	11,450.36
5151-75109	COMPUTADORAS	11,450.36
5151-75110	COMPUTADORAS	11,450.36
5151-75162	TELEFONO	7,669.00
5151-71538	COMPUTADORAS	10,198.72
5151-71540	COMPUTADORAS	10,198.72
5151-75171	TELEFONO	1,464.66
5151-75172	TELEFONO	1,464.66
5151-75173	TELEFONO	1,464.66
5151-75179	TELEFONO	1,464.66
5151-75175	TELEFONO	1,464.66
5151-75177	TELEFONO	1,464.66
5151-75178	TELEFONO	1,464.66
5151-71537	COMPUTADORAS	10,198.72
5151-71658	COMPUTADORAS	7,538.84
5151-71539	COMPUTADORAS	10,198.72
5151-71657	COMPUTADORAS	6,948.40
5151-75295	COMPUTADORAS	12,392.28
5151-75356	COMPUTADORAS	10,927.20
5151-75816	IMPRESORAS Y MULTIFUNCIONALES	4,582.00
5151-75817	IMPRESORAS Y MULTIFUNCIONALES	4,582.00
5151-76903	NO BREAK	725.96
5151-76905	NO BREAK	725.96
5151-76906	NO BREAK	725.96
5151-76907	NO BREAK	725.96
5151-76908	NO BREAK	725.96
5151-76909	NO BREAK	725.98
5151-75300	COMPUTADORAS	16,797.86
5151-71316	COMPUTADORAS	8,898.36
5151-71317	COMPUTADORAS	17,094.92
5151-71650	COMPUTADORAS	15,555.60
5151-71667	IMPRESORAS Y MULTIFUNCIONALES	4,234.00
5151-71730	IMPRESORAS Y MULTIFUNCIONALES	3,816.40
5151-73727	DISCO DURO EXTERNO	1,178.56
5151-73731	DISCO DURO EXTERNO	1,178.56

Cuenta Pública 2016		
Relación de Bienes Muebles que Componen el Patrimonio		
Del 1 de enero al 31 de diciembre de 2016		
(Pesos)		
Ente Público		UNIVERSIDAD AUTONOMA DE AGUASCALIENTES
Código	Descripción del Bien Mueble	Valor en libros
5151-75691	IPAD	10,254.40
5151-75692	IMPRESORAS Y MULTIFUNCIONALES	4,489.20
5151-75769	DISCO DURO EXTERNO	1,405.92
5151-75770	COMPUTADORAS	20,461.24
5151-75690	COMPUTADORAS	10,822.80
5151-75292	DISCO DURO EXTERNO	2,554.32
5151-75293	IPAD	10,643.00
5151-75294	COMPUTADORAS	14,339.92
5151-75296	DISCO DURO EXTERNO	2,554.32
5151-75297	DISCO DURO EXTERNO	2,554.32
5151-75352	IMPRESORAS Y MULTIFUNCIONALES	1,395.27
5151-75353	IMPRESORAS Y MULTIFUNCIONALES	1,395.27
5151-75355	COMPUTADORAS	15,009.69
5151-74086	IMPRESORAS	7,154.20
5151-75202	IMPRESORAS	4,100.60
5151-71315	COMPUTADORAS	5,438.31
5151-71664	COMPUTADORAS	10,438.84
5151-71930	COMPUTADORAS	17,284.00
5151-75200	IMPRESORAS	4,100.60
5151-75298	COMPUTADORAS	19,731.01
5151-73885	NO BREAK	1,640.24
5151-71283	COMPUTADORAS	10,532.80
5151-71325	COMPUTADORAS	7,325.40
5151-75551	COMPUTADORAS	1,554.40
5151-75380	COMPUTADORAS	26,390.00
5151-75555	COMPUTADORAS	32,248.00
5151-76008	COMPUTADORAS	19,627.20
5151-75558	COMPUTADORAS	20,724.56
5151-75808	MONITORES Y COMPONENTES ELECTRÓNICOS COMO TARJE	2,486.51
5151-75809	COMPUTADORAS	34,604.56
5151-75803	IPAD	1,977.80
5151-77080	MONITORES Y COMPONENTES ELECTRÓNICOS COMO TARJE	6,179.32
5151-76204	COMPUTADORAS	17,568.20
5151-75896	IMPRESORAS	2,567.24
5151-72792	UNIDADES DE ALMACENAMIENTO	234,320.00
5151-74069	TELEFONO	2,559.01
5151-76135	IMPRESORAS	3,978.80
5151-72002	COMPUTADORAS	32,939.00
5151-71909	IMPRESORAS Y MULTIFUNCIONALES	5,150.40
5151-76011	COMPUTADORAS	29,863.04
5151-76012	IMPRESORAS Y MULTIFUNCIONALES	3,434.76
5151-76013	COMPUTADORAS	16,767.80
5151-76434	IMPRESORAS Y MULTIFUNCIONALES	19,195.68
5151-76468	COMPUTADORAS	35,600.40
5151-76469	IMPRESORAS Y MULTIFUNCIONALES	5,489.12
5151-71180	COMPUTADORAS	39,774.81
5151-76206	DISCO DURO EXTERNO	7,482.00
5151-76207	COMPUTADORAS	45,147.15
5151-76220	DISCO DURO EXTERNO	7,482.00
5151-71447	COMPUTADORAS	46,690.00
5151-71646	COMPUTADORAS	34,268.72
5151-75879	IMPRESORAS Y MULTIFUNCIONALES	5,033.24
5151-75880	IPAD	10,752.04
5151-75291	COMPUTADORAS	21,369.52

Cuenta Pública 2016		
Relación de Bienes Muebles que Componen el Patrimonio		
Del 1 de enero al 31 de diciembre de 2016		
(Pesos)		
Ente Público		UNIVERSIDAD AUTONOMA DE AGUASCALIENTES
Código	Descripción del Bien Mueble	Valor en libros
5151-75804	IMPRESORAS	2,563.60
5151-56196	DISCO DURO EXTERNO	1,741.00
5151-73724	SCANNER	835.2
5151-75802	COMPUTADORAS	3,857.00
5151-72866	IMPRESORAS Y MULTIFUNCIONALES	3,132.00
5151-72867	IMPRESORAS Y MULTIFUNCIONALES	3,132.00
5151-72868	IMPRESORAS Y MULTIFUNCIONALES	3,132.00
5151-73433	COMPUTADORAS	15,397.84
5151-73434	COMPUTADORAS	15,397.84
5151-73435	COMPUTADORAS	15,397.84
5151-72383	NO BREAK	5,829.00
5151-75267	COMPUTADORAS	13,335.36
5151-71911	COMPUTADORAS	24,705.68
5151-71912	COMPUTADORAS	18,444.00
5151-75272	COMPUTADORAS	25,946.72
5151-76462	DISCO DURO EXTERNO	2,271.44
5151-76464	DISCO DURO EXTERNO	2,271.45
5151-76594	EQUIPOS DE CONECTIVIDAD	1,700.56
5151-76595	EQUIPOS DE CONECTIVIDAD	1,700.56
5151-75818	COMPUTADORAS	16,407.04
5151-75819	COMPUTADORAS	16,407.04
5151-76239	IPAD	1,937.20
5151-76240	IPAD	1,937.20
5151-75276	IMPRESORAS	2,623.48
5151-75277	COMPUTADORAS	22,098.45
5151-75278	COMPUTADORAS	16,797.86
5151-75273	COMPUTADORAS	27,362.08
5151-75761	IPAD	14,697.20
5151-71326	SERVIDORES	13,301.72
5151-71327	SERVIDORES	10,498.00
5151-71328	SERVIDORES	10,498.00
5151-71329	SERVIDORES	10,498.00
5151-71330	SERVIDORES	10,498.00
5151-71331	SERVIDORES	10,498.00
5151-71332	SERVIDORES	10,498.00
5151-71683	SERVIDORES	42,282.00
5151-75919	COMPUTADORAS	28,802.80
5151-75920	COMPUTADORAS	5,463.60
5151-72451	COMPUTADORAS	12,377.20
5151-76284	COMPUTADORAS	12,729.84
5151-73535	PROCESADORES	28,607.37
5151-75798	COMPUTADORAS	9,964.40
5151-75799	COMPUTADORAS	9,964.40
5151-76555	COMPUTADORAS	41,899.20
5151-75274	COMPUTADORAS	14,222.76
5151-75275	COMPUTADORAS	5,463.60
5151-75557	COMPUTADORAS	16,064.84
5151-76217	IPAD	10,438.84
5151-76442	COMPUTADORAS	22,984.24
5151-74010	IMPRESORAS	4,031.00
5151-75792	MONITORES Y COMPONENTES ELECTRÓNICOS COMO TARJE	4,191.08
5151-75793	COMPUTADORAS	17,075.20
5151-75794	COMPUTADORAS	28,091.72
5151-75795	IMPRESORAS Y MULTIFUNCIONALES	1,380.40

Cuenta Pública 2016		
Relación de Bienes Muebles que Componen el Patrimonio		
Del 1 de enero al 31 de diciembre de 2016		
(Pesos)		
Ente Público		UNIVERSIDAD AUTONOMA DE AGUASCALIENTES
Código	Descripción del Bien Mueble	Valor en libros
5151-76451	COMPUTADORAS	35,960.00
5151-77348	COMPUTADORAS	27,995.44
5151-76696	MONITORES Y COMPONENTES ELECTRÓNICOS COMO TARJE	8,327.64
5151-76697	MONITORES Y COMPONENTES ELECTRÓNICOS COMO TARJE	4,922.00
5151-76714	MONITORES Y COMPONENTES ELECTRÓNICOS COMO TARJE	10,151.17
5151-76715	MONITORES Y COMPONENTES ELECTRÓNICOS COMO TARJE	27,126.36
5151-75375	TELEFONO	1,340.96
5151-75376	TELEFONO	1,340.96
5151-75379	TELEFONO	1,340.96
5151-75377	TELEFONO	1,340.96
5151-75826	COMPUTADORAS	10,279.06
5151-75995	IPAD	3,205.00
5151-75997	IPAD	3,205.00
5151-76000	DISCO DURO EXTERNO	2,093.80
5151-75824	COMPUTADORAS	10,279.07
5151-75999	DISCO DURO EXTERNO	2,093.80
5151-75823	COMPUTADORAS	10,279.06
5151-75998	DISCO DURO EXTERNO	2,093.80
5151-75827	COMPUTADORAS	10,279.06
5151-75994	IPAD	3,205.00
5151-76001	DISCO DURO EXTERNO	2,093.80
5151-71767	COMPUTADORAS	6,824.15
5151-75996	IPAD	3,205.00
5151-76002	DISCO DURO EXTERNO	2,093.80
5151-75762	COMPUTADORAS	22,304.48
5151-75763	IMPRESORAS	17,205.12
5151-71698	DISCO DURO EXTERNO	2,529.96
5151-71193	COMPUTADORAS	12,314.56
5151-76293	IPAD	12,804.08
5151-75201	IMPRESORAS	4,100.60
5151-74205	MONITORES Y COMPONENTES ELECTRÓNICOS COMO TARJE	1,809.60
5151-74957	TELEFONO	1,365.32
5151-71319	COMPUTADORAS	3,268.88
5151-76473	COMPUTADORAS	18,750.97
5151-76474	SCANNER	1,530.26
5151-76475	COMPUTADORAS	10,578.60
5151-76476	IMPRESORAS Y MULTIFUNCIONALES	3,327.60
5151-76199	COMPUTADORAS	44,460.48
5151-76556	COMPUTADORAS	28,400.28
5151-71971	COMPUTADORAS	24,998.00
5151-71192	COMPUTADORAS	12,214.80
5151-71284	DISCO DURO EXTERNO	7,424.00
5151-73793	COMPUTADORAS	28,781.92
5151-76216	COMPUTADORAS	41,180.00
5151-76259	TECLADOS	3,480.00
5151-76260	COMPUTADORAS	20,996.00
5151-71968	COMPUTADORAS	24,998.00
5151-71972	COMPUTADORAS	24,998.00
5151-76411	IMPRESORAS	28,000.08
5151-71850	COMPUTADORAS	22,997.00
5151-75259	IMPRESORAS Y MULTIFUNCIONALES	5,177.08
5151-75570	COMPUTADORAS	5,955.90
5151-75571	COMPUTADORAS	5,955.90
5151-75572	COMPUTADORAS	5,955.91



Cuenta Pública 2016		
Relación de Bienes Muebles que Componen el Patrimonio		
Del 1 de enero al 31 de diciembre de 2016		
(Pesos)		
Ente Público		UNIVERSIDAD AUTONOMA DE AGUASCALIENTES
Código	Descripción del Bien Mueble	Valor en libros
5151-75573	COMPUTADORAS	5,955.91
5151-75260	IMPRESORAS Y MULTIFUNCIONALES	5,177.08
5151-71649	IMPRESORAS Y MULTIFUNCIONALES	4,065.80
5151-72660	NO BREAK	1,572.96
5151-76576	COMPUTADORAS	33,164.40
5151-75791	COMPUTADORAS	17,340.84
5151-75875	COMPUTADORAS	17,000.00
5151-71975	COMPUTADORAS	24,998.00
5151-71318	COMPUTADORAS	4,803.56
5151-75766	COMPUTADORAS	10,392.44
5151-76527	COMPUTADORAS	26,564.00
5151-76528	COMPUTADORAS	26,564.00
5151-76287	IMPRESORAS Y MULTIFUNCIONALES	4,658.25
5151-76288	COMPUTADORAS	14,074.47
5151-76289	MONITORES Y COMPONENTES ELECTRÓNICOS COMO TARJE	2,978.33
5151-76290	COMPUTADORAS	18,612.49
5151-77322	COMPUTADORAS	25,288.00
5151-76232	IMPRESORAS Y MULTIFUNCIONALES	4,516.88
5151-71969	COMPUTADORAS	24,998.00
5151-71970	COMPUTADORAS	24,998.00
5151-71974	COMPUTADORAS	24,998.00
5151-72453	IMPRESORAS Y MULTIFUNCIONALES	2,900.00
5151-75364	COMPUTADORAS	10,999.00
5151-75365	COMPUTADORAS	10,999.00
5151-75366	COMPUTADORAS	13,999.00
5151-75330	MONITORES Y COMPONENTES ELECTRÓNICOS COMO TARJE	9,878.56
5151-75585	COMPUTADORAS	46,746.84
5151-75586	DISCO DURO EXTERNO	7,168.80
5151-73933	COMPUTADORAS	4,078.56
5151-73934	COMPUTADORAS	4,078.56
5151-75369	COMPUTADORAS	38,150.08
5151-73932	IMPRESORAS Y MULTIFUNCIONALES	2,668.00
5151-73938	COMPUTADORAS	15,296.92
5151-75262	IMPRESORAS Y MULTIFUNCIONALES	3,482.76
5151-77102	COMPUTADORAS	15,161.20
5151-71936	COMPUTADORAS	13,989.60
5151-71937	COMPUTADORAS	13,989.60
5151-72452	COMPUTADORAS	5,897.44
5151-75373	SCANNER	1,403.60
5151-75374	COMPUTADORAS	5,602.80
5151-71718	COMPUTADORAS	6,845.57
5151-71721	COMPUTADORAS	7,062.08
5151-74207	LECTORAS	5,102.84
5151-76269	DISCO DURO EXTERNO	2,091.48
5151-76270	DISCO DURO EXTERNO	2,091.48
5151-76271	COMPUTADORAS	22,758.04
5151-76549	COMPUTADORAS	31,861.72
5151-72358	COMPUTADORAS	9,974.84
5151-73720	SCANNER	3,306.00
5151-75206	SCANNER	9,799.68
5151-60042	IMPRESORAS	1
5151-71932	COMPUTADORAS	13,989.60
5151-75693	IMPRESORAS Y MULTIFUNCIONALES	3,480.00
5151-75694	COMPUTADORAS	22,330.00

Cuenta Pública 2016		
Relación de Bienes Muebles que Componen el Patrimonio		
Del 1 de enero al 31 de diciembre de 2016		
(Pesos)		
Ente Público		UNIVERSIDAD AUTONOMA DE AGUASCALIENTES
Código	Descripción del Bien Mueble	Valor en libros
5151-75695	COMPUTADORAS	13,394.52
5151-76911	DISCO DURO EXTERNO	2,269.54
5151-71697	IMPRESORAS	2,565.20
5151-71699	SCANNER	8,053.88
5151-71934	COMPUTADORAS	13,989.60
5151-71935	COMPUTADORAS	13,989.60
5151-74035	IMPRESORAS Y MULTIFUNCIONALES	3,357.04
5151-71282	COMPUTADORAS	25,346.00
5151-71849	EQUIPOS DE CONECTIVIDAD	2,505.60
5151-75912	SCANNER	9,570.00
5151-75370	DISCO DURO EXTERNO	7,027.28
5151-75371	DISCO DURO EXTERNO	5,269.88
5151-75372	COMPUTADORAS	21,369.52
5151-71925	COMPUTADORAS	10,741.60
5151-71926	COMPUTADORAS	10,741.60
5151-71927	COMPUTADORAS	10,741.60
5151-72591	COMPUTADORAS	15,834.00
5151-71928	COMPUTADORAS	10,741.60
5151-72590	COMPUTADORAS	15,834.00
5151-74019	IMPRESORAS Y MULTIFUNCIONALES	4,053.04
5151-74062	COMPUTADORAS	20,055.24
5151-75102	SCANNER	841
5151-75207	SCANNER	9,799.68
5151-71938	COMPUTADORAS	13,989.60
5151-71933	COMPUTADORAS	13,989.60
5151-75208	COMPUTADORAS	10,999.00
5151-76181	COMPUTADORAS	9,280.00
5151-71859	COMPUTADORAS	16,070.64
5151-71856	COMPUTADORAS	16,070.64
5151-71870	IMPRESORAS Y MULTIFUNCIONALES	3,655.16
5151-75768	CONCENTRADOR O SWITCH, CONVERTIDOR	3,932.40
5151-75909	COMPUTADORAS	9,803.63
5151-75910	COMPUTADORAS	9,803.62
5151-75911	COMPUTADORAS	9,803.62
5151-71652	COMPUTADORAS	17,048.52
5151-75778	COMPUTADORAS	9,803.62
5151-76186	COMPUTADORAS	9,803.62
5151-71923	COMPUTADORAS	21,559.76
5151-76478	IPAD	3,677.20
5151-76525	COMPUTADORAS	9,803.63
5151-76526	COMPUTADORAS	9,803.62
5151-75349	COMPUTADORAS	11,865.64
5151-75302	COMPUTADORAS	13,907.24
5151-76552	DISCO DURO EXTERNO	2,276.48
5151-76553	DISCO DURO EXTERNO	2,276.48
5151-76554	DISCO DURO EXTERNO	2,276.47
5151-75788	IPAD	8,910.17
5151-75789	COMPUTADORAS	9,188.14
5151-75790	DISCO DURO EXTERNO	1,978.30
5151-75348	COMPUTADORAS	10,999.00
5151-75554	IMPRESORAS	4,100.60
5151-75301	COMPUTADORAS	10,820.39
5151-75310	DISCO DURO EXTERNO	1,245.84
5151-75311	DISCO DURO EXTERNO	1,245.84

Cuenta Pública 2016		
Relación de Bienes Muebles que Componen el Patrimonio		
Del 1 de enero al 31 de diciembre de 2016		
(Pesos)		
Ente Público		UNIVERSIDAD AUTONOMA DE AGUASCALIENTES
Código	Descripción del Bien Mueble	Valor en libros
5151-75351	COMPUTADORAS	10,418.66
5151-75785	DISCO DURO EXTERNO	1,419.84
5151-75786	COMPUTADORAS	5,794.20
5151-75787	COMPUTADORAS	6,654.92
5151-75773	COMPUTADORAS	38,020.46
5151-71129	COMPUTADORAS	8,896.21
5151-73977	COMPUTADORAS	10,637.20
5151-74208	DISCO DURO EXTERNO	1,194.80
5151-74209	SCANNER	6,438.00
5151-75899	COMPUTADORAS	12,939.77
5151-73729	COMPUTADORAS	13,140.48
5151-65789	COMPUTADORAS	6,596.10
5151-75584	COMPUTADORAS	47,261.88
5151-76548	DISCO DURO EXTERNO	1,381.46
5151-75764	IMPRESORAS Y MULTIFUNCIONALES	2,499.00
5151-75765	COMPUTADORAS	15,999.00
5151-75915	COMPUTADORAS	9,999.00
5151-75916	IPAD	10,499.00
5151-75582	IMPRESORAS	3,215.52
5151-76190	COMPUTADORAS	11,658.00
5151-76191	COMPUTADORAS	16,936.00
5151-77103	IPAD	10,240.48
5151-75771	COMPUTADORAS	14,999.00
5151-76019	IMPRESORAS	3,434.76
5151-76020	DISCO DURO EXTERNO	1,282.96
5151-76182	COMPUTADORAS	4,547.20
5151-76183	COMPUTADORAS	8,022.56
5151-76184	COMPUTADORAS	19,591.24
5151-75777	COMPUTADORAS	18,230.56
5151-71651	COMPUTADORAS	31,084.52
5151-75772	COMPUTADORAS	30,082.28
5151-76350	LECTORES ÓPTICOS Y MAGNÉTICOS	1,433.76
5151-71554	COMPUTADORAS	10,498.00
5151-71656	IMPRESORAS Y MULTIFUNCIONALES	4,945.08
5151-75583	COMPUTADORAS	13,270.40
5151-76018	IPAD	12,485.57
5151-76176	IMPRESORAS Y MULTIFUNCIONALES	614.8
5151-76347	IPAD	10,065.32
5151-76479	COMPUTADORAS	5,631.36
5151-74077	LECTORES ÓPTICOS Y MAGNÉTICOS	577.4
5151-74078	LECTORES ÓPTICOS Y MAGNÉTICOS	2,317.10
5151-71913	COMPUTADORAS	16,483.60
5151-71680	COMPUTADORAS	6,825.12
5151-71681	COMPUTADORAS	6,702.48
5151-71682	COMPUTADORAS	10,438.84
5151-76178	SCANNER	11,416.72
5151-76179	COMPUTADORAS	10,160.44
5151-76194	DISCO DURO EXTERNO	1,282.96
5151-76195	DISCO DURO EXTERNO	1,282.96
5151-76196	DISCO DURO EXTERNO	1,282.96
5151-76234	MONITORES Y COMPONENTES ELECTRÓNICOS COMO TARJE	5,195.64
5151-74946	COMPUTADORAS	26,664.92
5151-76215	COMPUTADORAS	36,076.00
5151-74947	COMPUTADORAS	26,664.92

Cuenta Pública 2016		
Relación de Bienes Muebles que Componen el Patrimonio		
Del 1 de enero al 31 de diciembre de 2016		
(Pesos)		
Ente Público		UNIVERSIDAD AUTONOMA DE AGUASCALIENTES
Código	Descripción del Bien Mueble	Valor en libros
5151-76180	COMPUTADORAS	33,673.64
5151-76666	DISCO DURO EXTERNO	1,925.60
5151-74945	COMPUTADORAS	7,450.68
5151-74948	COMPUTADORAS	26,664.92
5151-75578	COMPUTADORAS	26,879.52
5151-75898	COMPUTADORAS	20,945.32
5151-76017	COMPUTADORAS	16,119.36
5151-75776	IMPRESORAS	3,734.31
5151-75914	COMPUTADORAS	12,644.00
5151-76177	COMPUTADORAS	21,593.40
5151-76345	IPAD	11,892.32
5151-75782	IMPRESORAS Y MULTIFUNCIONALES	4,489.20
5151-75783	COMPUTADORAS	12,945.60
5151-75784	COMPUTADORAS	19,430.00
5151-75552	COMPUTADORAS	4,999.00
5151-75553	COMPUTADORAS	4,999.00
5151-75900	COMPUTADORAS	4,999.00
5151-76185	COMPUTADORAS	24,548.36
5151-76668	IMPRESORAS	3,464.92
5151-71858	COMPUTADORAS	16,070.64
5151-75305	COMPUTADORAS	14,222.76
5151-75350	COMPUTADORAS	17,700.44
5151-76569	COMPUTADORAS	19,105.20
5151-47115	IMPRESORAS Y MULTIFUNCIONALES	1
5151-76236	COMPUTADORAS	15,511.52
5151-75780	IMPRESORAS	4,586.50
5151-75781	COMPUTADORAS	5,268.26
5151-76241	COMPUTADORAS	5,916.00
5151-76242	COMPUTADORAS	19,196.32
5151-76547	IMPRESORAS Y MULTIFUNCIONALES	4,541.40
5151-76681	DISCO DURO EXTERNO	2,090.32
5151-72789	COMPUTADORAS	5,300.00
5151-74018	IMPRESORAS Y MULTIFUNCIONALES	3,538.00
5151-74017	IMPRESORAS Y MULTIFUNCIONALES	3,538.00
5151-73672	COMPUTADORAS	18,676.00
5151-75820	COMPUTADORAS	18,017.12
5151-71863	COMPUTADORAS	16,070.64
5151-71872	IMPRESORAS Y MULTIFUNCIONALES	3,655.16
5151-71857	COMPUTADORAS	16,070.64
5151-71860	COMPUTADORAS	16,070.64
5151-71861	COMPUTADORAS	16,070.64
5151-71862	COMPUTADORAS	16,070.64
5151-71864	COMPUTADORAS	16,070.64
5151-71865	COMPUTADORAS	16,070.64
5151-71866	COMPUTADORAS	16,070.64
5151-71867	COMPUTADORAS	16,070.64
5151-71868	IMPRESORAS Y MULTIFUNCIONALES	3,655.16
5151-71869	IMPRESORAS Y MULTIFUNCIONALES	3,655.16
5151-71871	IMPRESORAS Y MULTIFUNCIONALES	3,655.16
5151-71874	IMPRESORAS	5,531.02
5151-73927	COMPUTADORAS	18,379.04
5151-74011	IMPRESORAS Y MULTIFUNCIONALES	3,538.00
5151-74012	IMPRESORAS Y MULTIFUNCIONALES	3,538.00
5151-74013	IMPRESORAS Y MULTIFUNCIONALES	3,538.00

Cuenta Pública 2016		
Relación de Bienes Muebles que Componen el Patrimonio		
Del 1 de enero al 31 de diciembre de 2016		
(Pesos)		
Ente Público		UNIVERSIDAD AUTONOMA DE AGUASCALIENTES
Código	Descripción del Bien Mueble	Valor en libros
5151-74014	IMPRESORAS Y MULTIFUNCIONALES	3,538.00
5151-74015	IMPRESORAS Y MULTIFUNCIONALES	3,538.00
5151-74016	IMPRESORAS Y MULTIFUNCIONALES	3,538.00
5151-75209	IMPRESORAS Y MULTIFUNCIONALES	1,233.08
5151-72013	TERMINALES	11,778.64
5151-72014	TERMINALES	11,778.64
5151-72015	TERMINALES	11,778.64
5151-72016	TERMINALES	11,778.64
5151-72017	TERMINALES	11,778.64
5151-71551	MONITORES	2,720.20
5151-75111	IMPRESORAS Y MULTIFUNCIONALES	4,193.40
5151-75112	IMPRESORAS Y MULTIFUNCIONALES	3,679.52
5151-73789	COMPUTADORAS	24,991.04
5151-73915	DISCO DURO EXTERNO	2,012.60
5151-75359	COMPUTADORAS	33,071.60
5151-75658	IMPRESORAS	5,283.80
5151-75729	IMPRESORAS	5,069.20
5151-71910	COMPUTADORAS	24,705.68
5151-75239	COMPUTADORAS	8,704.64
5151-75242	SCANNER	5,790.72
5151-76193	TECLADOS	1,792.20
5151-76237	TECLADOS	3,125.04
5151-76431	IPAD	18,966.00
5151-75062	COMPUTADORAS	5,336.00
5151-75258	COMPUTADORAS	4,909.39
5151-71165	UNIDADES DE ALMACENAMIENTO	6,291.73
5151-71166	UNIDADES DE ALMACENAMIENTO	6,291.73
5151-76828	IMPRESORAS Y MULTIFUNCIONALES	3,669.69
5151-61134	COMPUTADORAS	12,749.15
5151-76171	IMPRESORAS	3,055.71
5151-72869	COMPUTADORAS	10,156.96
5151-69693	REGULADORES	8,590.00
5151-69702	COMPUTADORAS	33,634.95
5151-69703	COMPUTADORAS	33,634.98
5151-71851	COMPUTADORAS	41,423.60
5151-76603	IMPRESORAS	192,883.38
5151-69685	COMPUTADORAS	29,055.39
5151-71922	COMPUTADORAS	11,459.64
5151-71960	COMPUTADORAS	13,514.00
5151-72012	MONITORES Y COMPONENTES ELECTRÓNICOS COMO TARJE	3,259.60
5151-76492	MONITORES Y COMPONENTES ELECTRÓNICOS COMO TARJE	11,193.40
5151-76493	COMPUTADORAS	50,169.53
5151-76822	UNIDADES DE ALMACENAMIENTO	12,888.76
5151-76823	UNIDADES DE ALMACENAMIENTO	12,888.76
5151-76824	UNIDADES DE ALMACENAMIENTO	12,888.76
5151-76825	UNIDADES DE ALMACENAMIENTO	12,888.76
5151-76826	UNIDADES DE ALMACENAMIENTO	12,888.76
5151-75265	COMPUTADORAS	26,845.01
5151-75266	DISCO DURO EXTERNO	7,739.95
5151-66416	COMPUTADORAS	21,789.44
5151-73728	COMPUTADORAS	2,807.20
5151-75263	DISCO DURO EXTERNO	1,699.00
5151-75264	SCANNER	1,879.00
5151-75796	SCANNER	8,688.40

Cuenta Pública 2016		
Relación de Bienes Muebles que Componen el Patrimonio		
Del 1 de enero al 31 de diciembre de 2016		
(Pesos)		
Ente Público		UNIVERSIDAD AUTONOMA DE AGUASCALIENTES
Código	Descripción del Bien Mueble	Valor en libros
5151-71947	COMPUTADORAS	14,542.92
5151-72779	TELEFONO	1,397.80
5151-71939	IMPRESORAS	4,671.25
5151-71940	COMPUTADORAS	14,542.92
5151-71942	COMPUTADORAS	14,542.92
5151-71943	COMPUTADORAS	14,542.92
5151-71983	IPAD	6,451.92
5151-71984	IPAD	6,451.92
5151-71985	COMPUTADORAS	25,417.92
5151-72778	TELEFONO	1,397.80
5151-72780	TELEFONO	1,397.80
5151-71944	COMPUTADORAS	14,542.92
5151-71945	COMPUTADORAS	14,542.92
5151-71946	COMPUTADORAS	14,542.92
5191-75132	EQUIPO PARA CONTROL DE ASISTENCIA	29,639.94
5191-75133	EQUIPO PARA CONTROL DE ASISTENCIA	29,639.94
5191-75134	EQUIPO PARA CONTROL DE ASISTENCIA	29,639.93
5191-75135	EQUIPO PARA CONTROL DE ASISTENCIA	29,639.93
5191-75136	EQUIPO PARA CONTROL DE ASISTENCIA	29,639.93
5191-75137	EQUIPO PARA CONTROL DE ASISTENCIA	29,639.93
5191-60039	MICROFONOS	5,438.00
5191-60040	MICROFONOS	5,438.00
5191-76238	EQUIPO DE FOTOCOPIADORAS	57,012.00
5191-74229	RADIOS	4,958.71
5191-74230	RADIOS	4,958.71
5191-74977	EQUIPO DE FOTOCOPIADORAS	19,064.60
5191-75891	EQUIPO DE LABORATORIO	10,846.00
5191-76580	EQUIPO DE LABORATORIO	21,771.11
5191-71844	MÁQUINAS ESTERILIZADORAS	16,240.00
5191-71845	MÁQUINAS ESTERILIZADORAS	16,240.00
5191-71875	MICROSCOPIOS	8,816.00
5191-71876	MICROSCOPIOS	8,816.00
5191-71877	MICROSCOPIOS	8,816.00
5191-71878	MICROSCOPIOS	8,816.00
5191-71879	MICROSCOPIOS	8,816.00
5191-71880	MICROSCOPIOS	8,816.00
5191-71881	MICROSCOPIOS	8,816.00
5191-71882	MICROSCOPIOS	8,816.00
5191-71883	MICROSCOPIOS	8,816.00
5191-71884	MICROSCOPIOS	8,816.00
5191-71885	MICROSCOPIOS	8,816.00
5191-71886	MICROSCOPIOS	8,816.00
5191-71887	MICROSCOPIOS	8,816.00
5191-76302	EQUIPO DE LABORATORIO	15,850.07
5191-76303	EQUIPO DE LABORATORIO	15,850.07
5191-76508	EQUIPO DE LABORATORIO	56,066.47
5191-70171	EQUIPO DE LABORATORIO	289,182.71
5191-70172	EQUIPO DE LABORATORIO	142,913.16
5191-71720	MICROSCOPIOS	9,164.00
5191-71722	MICROSCOPIOS	9,164.00
5191-76235	EQUIPO DE LABORATORIO	1,234.24
5191-71853	ESTUFAS, PARRILLAS Y ESTERILIZADORES	10,351.84
5191-44599	EQUIPO DE LABORATORIO	12,484.73
5191-71684	JAULA PARA CRIAS DE ANIMALES	3,000.00

Cuenta Pública 2016		
Relación de Bienes Muebles que Componen el Patrimonio		
Del 1 de enero al 31 de diciembre de 2016		
(Pesos)		
Ente Público		UNIVERSIDAD AUTONOMA DE AGUASCALIENTES
Código	Descripción del Bien Mueble	Valor en libros
5191-71685	JAULA PARA CRIAS DE ANIMALES	3,000.00
5191-71686	JAULA PARA CRIAS DE ANIMALES	3,000.00
5191-71687	JAULA PARA CRIAS DE ANIMALES	3,000.00
5191-71688	JAULA PARA CRIAS DE ANIMALES	3,000.00
5191-71689	JAULA PARA CRIAS DE ANIMALES	3,000.00
5191-71690	JAULA PARA CRIAS DE ANIMALES	3,000.00
5191-71691	JAULA PARA CRIAS DE ANIMALES	3,000.01
5191-71692	JAULA PARA CRIAS DE ANIMALES	3,000.01
5191-71693	JAULA PARA CRIAS DE ANIMALES	3,000.01
5191-71694	JAULA PARA CRIAS DE ANIMALES	3,000.01
5191-74219	ESTUFAS, PARRILLAS Y ESTERILIZADORES	3,057.39
5191-71723	MICROSCOPIOS	9,164.00
5191-71724	MICROSCOPIOS	9,164.00
5191-71725	MICROSCOPIOS	9,164.00
5191-71888	MODELOS ANATÓMICOS	5,353.98
5191-71889	MODELOS ANATÓMICOS	35,045.34
5191-72029	MODELOS ANATÓMICOS	16,396.60
5191-72075	MODELOS ANATÓMICOS	5,353.98
5191-72076	MODELOS ANATÓMICOS	5,353.98
5191-72077	MODELOS ANATÓMICOS	5,353.98
5191-72078	MODELOS ANATÓMICOS	5,353.98
5191-72079	MODELOS ANATÓMICOS	5,353.98
5191-72080	MODELOS ANATÓMICOS	35,045.34
5191-72081	MODELOS ANATÓMICOS	35,045.34
5191-72082	MODELOS ANATÓMICOS	35,045.34
5191-72749	EQUIPO DE LABORATORIO	12,721.49
5191-75101	BATIDORA INDUSTRIAL	10,479.00
5191-75887	EQUIPO DE LABORATORIO	8,909.67
5191-76374	EQUIPO DE LABORATORIO	20,543.60
5191-76581	EQUIPO DE LABORATORIO	4,176.00
5191-76582	EQUIPO DE LABORATORIO	4,176.00
5191-71728	MICROSCOPIOS	9,164.00
5191-71729	MICROSCOPIOS	9,164.00
5191-74067	BATIDORA INDUSTRIAL	11,825.04
5191-74068	BATIDORA INDUSTRIAL	11,825.04
5191-71726	MICROSCOPIOS	9,164.00
5191-71727	MICROSCOPIOS	9,164.00
5191-74231	REFRIGERADORES	20,250.00
5191-72454	ESTUFAS, PARRILLAS Y ESTERILIZADORES	3,057.39
5191-76298	EQUIPO DE LABORATORIO	15,850.07
5191-71924	EQUIPO DE LABORATORIO	139,142.00
5191-75885	EQUIPO DE LABORATORIO	5,701.28
5191-74034	EQUIPO DE LABORATORIO	87,580.00
5191-74053	EQUIPO DE LABORATORIO	87,580.00
5191-76280	RADIOS	1,299.00
5191-76281	RADIOS	1,299.00
5191-76282	RADIOS	1,299.00
5191-76880	EQUIPO DE LABORATORIO	31,984.68
5191-77016	EQUIPO DE LABORATORIO	330,568.68
5191-77017	EQUIPO DE LABORATORIO	283,639.72
5191-74033	EQUIPO DE LABORATORIO	87,580.00
5191-76295	EQUIPO DE LABORATORIO	31,757.09
5191-76296	EQUIPO DE LABORATORIO	31,757.09
5191-76970	MICROSCOPIOS	43,140.82

Cuenta Pública 2016		
Relación de Bienes Muebles que Componen el Patrimonio		
Del 1 de enero al 31 de diciembre de 2016		
(Pesos)		
Ente Público		UNIVERSIDAD AUTONOMA DE AGUASCALIENTES
Código	Descripción del Bien Mueble	Valor en libros
5191-77015	EQUIPO DE LABORATORIO	60,477.76
5191-74032	EQUIPO DE LABORATORIO	87,580.00
5191-74030	EQUIPO DE LABORATORIO	87,580.00
5191-74031	EQUIPO DE LABORATORIO	87,580.00
5191-75382	EQUIPO DE LABORATORIO	90,982.75
5191-75383	EQUIPO DE LABORATORIO	90,982.74
5191-76995	EQUIPO DE LABORATORIO	191,636.18
5191-76996	EQUIPO DE LABORATORIO	379,581.43
5191-75139	EQUIPO DE LABORATORIO	10,115.20
5191-75140	EQUIPO DE LABORATORIO	8,024.88
5191-75141	EQUIPO DE LABORATORIO	16,485.66
5191-75142	EQUIPO DE LABORATORIO	29,017.03
5191-75821	EQUIPO DE LABORATORIO	10,525.96
5191-75822	EQUIPO DE LABORATORIO	23,877.95
5191-76591	EQUIPO DE LABORATORIO	22,463.17
5191-70503	EQUIPO DE LABORATORIO	126,866.47
5191-76203	EQUIPO DE LABORATORIO	39,930.68
5191-76433	EQUIPO DE LABORATORIO	16,238.70
5191-67565	EQUIPO DE LABORATORIO	5,059.08
5191-75536	EQUIPO DE LABORATORIO	6,514.56
5191-75913	EQUIPO DE LABORATORIO	22,852.00
5191-76007	EQUIPO DE LABORATORIO	14,875.00
5191-72048	EQUIPO DE LABORATORIO	5,336.00
5191-72049	EQUIPO DE LABORATORIO	2,791.25
5191-72050	EQUIPO DE LABORATORIO	2,791.25
5191-72051	EQUIPO DE LABORATORIO	2,791.25
5191-75801	EQUIPO DE LABORATORIO	5,387.78
5191-76748	EQUIPO DE LABORATORIO	20,880.00
5191-76749	EQUIPO DE LABORATORIO	18,560.00
5191-71163	EQUIPO DE LABORATORIO	669,729.48
5191-71164	EQUIPO DE LABORATORIO	1,512,160.92
5191-75767	EQUIPO DE LABORATORIO	23,600.00
5191-76226	EQUIPO DE LABORATORIO	36,680.59
5191-77081	EQUIPO DE LABORATORIO	70,000.00
5191-72046	EQUIPO DE LABORATORIO	29,204.16
5191-72052	REFRIGERADORES	15,312.00
5191-72053	ESTUFAS, PARRILLAS Y ESTERILIZADORES	4,593.60
5191-72054	ESTUFAS, PARRILLAS Y ESTERILIZADORES	4,593.60
5191-74091	ESTUFAS, PARRILLAS Y ESTERILIZADORES	17,915.04
5191-75116	EQUIPO DE LABORATORIO	4,244.69
5191-75117	EQUIPO DE LABORATORIO	4,244.70
5191-75284	REFRIGERADORES	14,730.84
5191-75381	EQUIPO DE LABORATORIO	3,068.00
5191-76286	BOMBA DE VACIO	40,007.00
5191-75556	EQUIPO DE LABORATORIO	12,527.54
5191-76285	EQUIPO DE LABORATORIO	8,609.15
5191-72028	EQUIPO DE LABORATORIO	22,508.64
5191-67453	EQUIPO DE LABORATORIO	7,869.56
5191-75888	EQUIPO DE LABORATORIO	32,348.92
5191-75889	EQUIPO DE LABORATORIO	9,071.66
5191-71846	EQUIPO DE LABORATORIO	12,997.80
5191-76272	REFRIGERADORES	20,131.22
5191-72022	EQUIPO DE LABORATORIO	9,930.76
5191-72023	EQUIPO DE LABORATORIO	9,930.76



Cuenta Pública 2016		
Relación de Bienes Muebles que Componen el Patrimonio		
Del 1 de enero al 31 de diciembre de 2016		
(Pesos)		
Ente Público		UNIVERSIDAD AUTONOMA DE AGUASCALIENTES
Código	Descripción del Bien Mueble	Valor en libros
5191-72024	EQUIPO DE LABORATORIO	7,609.60
5191-72025	EQUIPO DE LABORATORIO	7,609.60
5191-76572	ESTUFAS, PARRILLAS Y ESTERILIZADORES	19,488.00
5191-76573	REFRIGERADORES	11,894.67
5191-76627	EQUIPO DE LABORATORIO	15,885.04
5191-71194	EQUIPO DE LABORATORIO	509,069.09
5191-71766	ESTUFAS, PARRILLAS Y ESTERILIZADORES	10,074.60
5191-72737	EQUIPO DE LABORATORIO	21,291.19
5191-75508	EQUIPO DE LABORATORIO	238,362.60
5191-75509	EQUIPO DE LABORATORIO	6,448.90
5191-75510	EQUIPO DE LABORATORIO	1,727.94
5191-75511	EQUIPO DE LABORATORIO	1,311.38
5191-56102	EQUIPO DE LABORATORIO	11,311.02
5191-76881	EQUIPO DE LABORATORIO	178,304.76
5191-71161	EQUIPO DE LABORATORIO	13,060.44
5191-71655	EQUIPO DE LABORATORIO	26,867.92
5191-71668	EQUIPO DE LABORATORIO	21,326.60
5191-71852	EQUIPO DE LABORATORIO	11,940.02
5191-71929	EQUIPO DE LABORATORIO	9,102.25
5191-75800	EQUIPO DE LABORATORIO	6,612.28
5191-76453	EQUIPO DE LABORATORIO	31,273.60
5191-76454	EQUIPO DE LABORATORIO	17,137.84
5191-75270	EQUIPO DE LABORATORIO	36,934.40
5191-75271	EQUIPO DE LABORATORIO	33,060.00
5191-71162	EQUIPO DE LABORATORIO	13,060.44
5191-75895	EQUIPO DE LABORATORIO	31,470.80
5191-76993	EQUIPO DE LABORATORIO	66,805.56
5191-77019	EQUIPO DE LABORATORIO	47,351.20
5191-77021	EQUIPO DE LABORATORIO	47,351.20
5191-77022	EQUIPO DE LABORATORIO	47,351.20
5191-77082	EQUIPO DE LABORATORIO	7,248.08
5191-77083	EQUIPO DE LABORATORIO	7,248.08
5191-77084	EQUIPO DE LABORATORIO	7,248.07
5191-77085	EQUIPO DE LABORATORIO	7,248.07
5191-76219	EQUIPO DE LABORATORIO	16,652.53
5191-71669	EQUIPO DE LABORATORIO	89,234.25
5191-71645	EQUIPO DE LABORATORIO	14,931.25
5191-71661	EQUIPO DE LABORATORIO	21,761.92
5191-76221	AUDIFONOS (PROFESIONAL)	6,067.96
5191-76035	EQUIPO DE LABORATORIO	4,593.60
5191-71949	EQUIPO DE LABORATORIO	4,343.04
5191-71950	EQUIPO DE LABORATORIO	5,338.32
5191-70195	EQUIPO DE LABORATORIO	49,277.99
5191-71914	SILLAS DENTALES	38,711.72
5191-71915	SILLAS DENTALES	38,711.73
5191-71916	SILLAS DENTALES	38,711.73
5191-71917	SILLAS DENTALES	38,711.73
5191-71918	SILLAS DENTALES	38,711.73
5191-71919	SILLAS DENTALES	38,711.73
5191-71920	SILLAS DENTALES	38,711.73
5191-73529	SILLAS DENTALES	38,711.73
5191-73530	SILLAS DENTALES	38,711.73
5191-73531	SILLAS DENTALES	38,711.73
5191-73726	ENFRIADOR-CALENTADOR	2,436.00

Cuenta Pública 2016		
Relación de Bienes Muebles que Componen el Patrimonio		
Del 1 de enero al 31 de diciembre de 2016		
(Pesos)		
Ente Público		UNIVERSIDAD AUTONOMA DE AGUASCALIENTES
Código	Descripción del Bien Mueble	Valor en libros
5191-72018	EQUIPO DE LABORATORIO	45,457.50
5191-72190	EQUIPO DE LABORATORIO	11,650.00
5191-74196	EQUIPO DE LABORATORIO	2,166.88
5191-74197	EQUIPO DE LABORATORIO	1,063.72
5191-75534	MESAS OPERATORIAS	3,941.42
5191-75535	MESAS OPERATORIAS	3,941.41
5191-71719	EQUIPO DE LABORATORIO	4,848.80
5191-71892	REFRIGERADORES	14,111.01
5191-71848	NEGATOSCOPIOS	10,082.72
5191-72735	EQUIPO DE LABORATORIO	4,686.40
5191-72736	EQUIPO DE LABORATORIO	4,686.40
5191-74958	NEGATOSCOPIOS	6,102.76
5191-74960	NEGATOSCOPIOS	6,102.76
5191-71670	EQUIPO DE LABORATORIO	4,309.01
5191-72083	CAJA DE ARMAZONES DE PRUEBA	19,034.15
5191-72124	EQUIPO DE LABORATORIO	42,475.49
5191-73725	CAJA DE ARMAZONES DE PRUEBA	22,963.92
5191-73898	EQUIPO DE LABORATORIO	14,581.20
5191-73912	CAJA DE ARMAZONES DE PRUEBA	11,576.80
5191-76006	EQUIPO DE LABORATORIO	11,000.00
5191-71659	EQUIPO DE LABORATORIO	6,688.71
5191-71662	EQUIPO DE LABORATORIO	8,264.54
5191-71663	EQUIPO DE LABORATORIO	8,264.53
5191-71665	EQUIPO DE LABORATORIO	4,314.39
5191-71666	EQUIPO DE LABORATORIO	4,314.39
5191-71959	EQUIPO DE LABORATORIO	15,830.38
5191-71967	EQUIPO DE LABORATORIO	56,170.00
5191-72191	MOLDES PARA CUBOS DE CONCRETO	4,683.62
5191-72192	MOLDES PARA CUBOS DE CONCRETO	4,683.62
5191-72193	MOLDES PARA CUBOS DE CONCRETO	4,683.61
5191-72194	MOLDES PARA CUBOS DE CONCRETO	4,683.61
5191-70664	EQUIPO DE LABORATORIO	161,154.60
5191-71890	MICROSCOPIOS	113,207.33
5191-74942	AUDIFONOS (PROFESIONAL)	1,758.89
5191-76724	EQUIPO DE FOTOCOPIADORAS	7,702.40
5191-76966	BAFLES O BOCINAS	5,994.99
5191-76967	BAFLES O BOCINAS	5,995.00
5191-75092	EQUIPO DE FOTOCOPIADORAS	8,542.24
5191-75094	EQUIPO DE FOTOCOPIADORAS	8,542.24
5191-76233	GRABADORAS	1,680.84
5191-71550	GRABADORAS	1,896.60
5191-69686	EQUIPO DE LABORATORIO	20,311.60
5191-70190	EQUIPO DE LABORATORIO	13,905.75
5191-70191	EQUIPO DE LABORATORIO	15,096.65
5191-70192	EQUIPO DE LABORATORIO	16,582.26
5191-73899	MULTIMETRO, FLUXOMETRO	3,845.40
5191-76524	EQUIPO DE LABORATORIO	36,540.00
5191-76511	EQUIPO DE LABORATORIO	36,250.00
5191-76513	EQUIPO DE LABORATORIO	36,250.00
5191-76514	MESAS OPERATORIAS	26,100.00
5191-76652	EQUIPO DE LABORATORIO	42,348.79
5191-76653	EQUIPO DE LABORATORIO	42,348.79
5191-76806	EQUIPO DE LABORATORIO	65,993.40
5191-76812	CALENTADOR SOLAR	38,217.64

Cuenta Pública 2016		
Relación de Bienes Muebles que Componen el Patrimonio		
Del 1 de enero al 31 de diciembre de 2016		
(Pesos)		
Ente Público		UNIVERSIDAD AUTONOMA DE AGUASCALIENTES
Código	Descripción del Bien Mueble	Valor en libros
5191-76813	CALENTADOR SOLAR	38,217.64
5191-76814	CALENTADOR SOLAR	91,860.38
5191-76815	CALENTADOR SOLAR	91,860.38
5191-76827	EQUIPO DE LABORATORIO	78,738.53
5191-70042	EQUIPO DE LABORATORIO	8,361.29
5191-70043	EQUIPO DE LABORATORIO	8,361.29
5191-70044	EQUIPO DE LABORATORIO	30,608.83
5191-70045	EQUIPO DE LABORATORIO	5,581.60
5211-76515	CAMARA FOTOGRAFICA	7,516.80
5211-60038	MICROFONOS	5,438.00
5211-75479	APARATOS DE PROYECCIÓN Y DE VIDEO	11,350.60
5211-75483	APARATOS DE PROYECCIÓN Y DE VIDEO	11,350.60
5211-75484	APARATOS DE PROYECCIÓN Y DE VIDEO	11,350.60
5211-75485	APARATOS DE PROYECCIÓN Y DE VIDEO	7,096.88
5211-75486	APARATOS DE PROYECCIÓN Y DE VIDEO	86,176.40
5211-75487	APARATOS DE PROYECCIÓN Y DE VIDEO	86,176.40
5211-75488	APARATOS DE PROYECCIÓN Y DE VIDEO	86,176.40
5211-75489	APARATOS DE PROYECCIÓN Y DE VIDEO	6,061.00
5211-75490	APARATOS DE PROYECCIÓN Y DE VIDEO	6,061.00
5211-75491	APARATOS DE PROYECCIÓN Y DE VIDEO	6,061.00
5211-75493	APARATOS DE PROYECCIÓN Y DE VIDEO	6,061.00
5211-75494	APARATOS DE PROYECCIÓN Y DE VIDEO	14,193.76
5211-75495	APARATOS DE PROYECCIÓN Y DE VIDEO	14,193.76
5211-75496	APARATOS DE PROYECCIÓN Y DE VIDEO	14,193.76
5211-75497	APARATOS DE PROYECCIÓN Y DE VIDEO	14,193.76
5211-75498	APARATOS DE PROYECCIÓN Y DE VIDEO	14,193.76
5211-75499	APARATOS DE PROYECCIÓN Y DE VIDEO	14,193.76
5211-75501	APARATOS DE PROYECCIÓN Y DE VIDEO	24,985.24
5211-75502	APARATOS DE PROYECCIÓN Y DE VIDEO	24,985.24
5211-75503	APARATOS DE PROYECCIÓN Y DE VIDEO	24,985.24
5211-75506	APARATOS DE PROYECCIÓN Y DE VIDEO	487,767.24
5211-76701	APARATOS DE PROYECCIÓN Y DE VIDEO	20,566.80
5211-76702	APARATOS DE PROYECCIÓN Y DE VIDEO	4,547.20
5211-76703	APARATOS DE PROYECCIÓN Y DE VIDEO	4,547.20
5211-76704	APARATOS DE PROYECCIÓN Y DE VIDEO	4,547.20
5211-76705	APARATOS DE PROYECCIÓN Y DE VIDEO	4,547.20
5211-76706	APARATOS DE PROYECCIÓN Y DE VIDEO	4,547.20
5211-76707	APARATOS DE PROYECCIÓN Y DE VIDEO	6,878.80
5211-76708	APARATOS DE PROYECCIÓN Y DE VIDEO	46,887.20
5211-76709	APARATOS DE PROYECCIÓN Y DE VIDEO	20,149.20
5211-76710	APARATOS DE PROYECCIÓN Y DE VIDEO	4,547.20
5211-76711	APARATOS DE PROYECCIÓN Y DE VIDEO	10,126.80
5211-76712	APARATOS DE PROYECCIÓN Y DE VIDEO	29,220.40
5211-76713	APARATOS DE PROYECCIÓN Y DE VIDEO	36,653.68
5211-76963	APARATOS DE PROYECCIÓN Y DE VIDEO	8,711.60
5211-76964	APARATOS DE PROYECCIÓN Y DE VIDEO	8,711.60
5211-76965	APARATOS DE PROYECCIÓN Y DE VIDEO	8,711.60
5211-76968	APARATOS DE PROYECCIÓN Y DE VIDEO	403,946.80
5211-76972	APARATOS DE PROYECCIÓN Y DE VIDEO	111,719.60
5211-76974	APARATOS DE PROYECCIÓN Y DE VIDEO	19,815.12
5211-76976	APARATOS DE PROYECCIÓN Y DE VIDEO	19,815.12
5211-76977	APARATOS DE PROYECCIÓN Y DE VIDEO	19,815.12
5211-76978	APARATOS DE PROYECCIÓN Y DE VIDEO	19,815.12
5211-76980	APARATOS DE PROYECCIÓN Y DE VIDEO	6,034.32

Cuenta Pública 2016		
Relación de Bienes Muebles que Componen el Patrimonio		
Del 1 de enero al 31 de diciembre de 2016		
(Pesos)		
Ente Público		UNIVERSIDAD AUTONOMA DE AGUASCALIENTES
Código	Descripción del Bien Mueble	Valor en libros
5211-76982	APARATOS DE PROYECCIÓN Y DE VIDEO	3,050.87
5211-76983	APARATOS DE PROYECCIÓN Y DE VIDEO	35,475.12
5211-76984	APARATOS DE PROYECCIÓN Y DE VIDEO	44,056.80
5211-76985	APARATOS DE PROYECCIÓN Y DE VIDEO	21,225.68
5211-76986	APARATOS DE PROYECCIÓN Y DE VIDEO	57,442.04
5211-76987	APARATOS DE PROYECCIÓN Y DE VIDEO	57,431.60
5211-76988	APARATOS DE PROYECCIÓN Y DE VIDEO	64,217.60
5211-76989	APARATOS DE PROYECCIÓN Y DE VIDEO	10,614.00
5211-76990	APARATOS DE PROYECCIÓN Y DE VIDEO	3,967.20
5211-76991	APARATOS DE PROYECCIÓN Y DE VIDEO	3,967.20
5211-76992	APARATOS DE PROYECCIÓN Y DE VIDEO	3,967.20
5211-77046	APARATOS DE PROYECCIÓN Y DE VIDEO	545,074.72
5211-76542	APARATOS DE PROYECCIÓN Y DE VIDEO	8,862.40
5211-76543	APARATOS DE PROYECCIÓN Y DE VIDEO	8,862.40
5211-76544	APARATOS DE PROYECCIÓN Y DE VIDEO	89,997.67
5211-76545	APARATOS DE PROYECCIÓN Y DE VIDEO	22,776.37
5211-76546	APARATOS DE PROYECCIÓN Y DE VIDEO	22,776.37
5211-75797	TELEVISORES	5,545.00
5211-76488	PROYECTORES	82,343.76
5211-73951	PROYECTORES	44,404.80
5211-71111	PANTALLAS	67,081.01
5211-76558	PANTALLAS	67,081.01
5211-76565	PANTALLAS	67,081.01
5211-76592	PANTALLAS	1,497,133.51
5211-76593	PANTALLAS	1,497,133.52
5211-55251	CAMARA DE VIDEO	1
5211-55261	CAMARA DE VIDEO	1
5211-77308	CAMARA FOTOGRAFICA	1,069.52
5211-76274	CAMARA FOTOGRAFICA	40,158.27
5211-76014	PROYECTORES	11,198.64
5211-76205	PROYECTORES	14,643.84
5211-77116	AUDIFONOS (PROFESIONAL)	6,056.36
5211-77117	AUDIFONOS (PROFESIONAL)	2,021.88
5211-71601	APARATOS DE PROYECCIÓN Y DE VIDEO	18,980.50
5211-71695	PROYECTORES	6,477.62
5211-71696	PROYECTORES	6,477.62
5211-71717	BAFLES O BOCINAS	4,092.48
5211-76222	PROYECTORES	13,536.04
5211-76223	PROYECTORES	13,536.04
5211-76224	PROYECTORES	13,536.04
5211-76225	PROYECTORES	13,536.04
5211-76003	GRABADORES	1,429.12
5211-76004	GRABADORES	1,429.12
5211-76005	GRABADORES	1,429.12
5211-71904	APARATOS DE PROYECCIÓN Y DE VIDEO	35,790.64
5211-71905	CAMARA DE VIDEO	9,070.04
5211-71642	PROYECTORES	9,108.55
5211-76564	PANTALLAS	67,081.01
5211-74024	CAMARA FOTOGRAFICA	42,456.00
5211-76561	PANTALLAS	67,081.01
5211-76562	PANTALLAS	67,081.01
5211-76563	PANTALLAS	67,081.01
5211-76567	PANTALLAS	67,081.01
5211-74158	CAMARA FOTOGRAFICA	7,349.76

Cuenta Pública 2016		
Relación de Bienes Muebles que Componen el Patrimonio		
Del 1 de enero al 31 de diciembre de 2016		
(Pesos)		
Ente Público		UNIVERSIDAD AUTONOMA DE AGUASCALIENTES
Código	Descripción del Bien Mueble	Valor en libros
5211-76371	CAMARA FOTOGRAFICA	12,428.89
5211-74022	CAMARA FOTOGRAFICA	42,456.00
5211-74023	CAMARA FOTOGRAFICA	42,456.00
5211-75686	PROYECTORES	11,598.00
5211-71770	TELEVISORES	4,584.32
5211-76723	TELEVISORES	10,260.20
5211-75679	TELEVISORES	11,862.16
5211-75680	TELEVISORES	11,862.16
5211-75682	TELEVISORES	11,862.16
5211-72148	MICRÓFONOS	18,513.60
5211-72149	MEZCLADORA	41,442.16
5211-72150	CAMARA DE VIDEO	7,493.60
5211-72151	MICRÓFONOS	20,860.28
5211-73896	PROYECTORES	12,990.88
5211-72347	MEZCLADORA	17,425.99
5211-72348	MEZCLADORA	17,425.99
5211-71873	CAMARA DE VIDEO	4,705.45
5211-72638	MICRÓFONOS	5,150.00
5211-72639	MICRÓFONOS	5,150.01
5211-73416	MEZCLADORA	23,538.72
5211-73925	CAMARA DE VIDEO	10,332.12
5211-73926	EQUIPOS Y ACCESORIOS FOTOGRAFICOS	2,385.58
5211-75814	PROYECTORES	9,430.00
5211-75815	PROYECTORES	9,430.00
5211-76021	CAMARA DE VIDEO	5,359.20
5211-71855	MICRÓFONOS	3,051.72
5211-74211	PANTALLAS	1,264.40
5211-76689	GRABADORES	1,106.64
5211-75775	CAMARA FOTOGRAFICA	6,001.78
5211-76346	CAMARA FOTOGRAFICA	2,538.08
5211-76557	PANTALLAS	67,081.01
5211-76568	PANTALLAS	67,081.01
5211-75660	AUDIFONOS (PROFESIONAL)	4,803.56
5211-71435	CÁMARAS FOTOGRAFICAS	8,551.52
5211-75138	BAFLES O BOCINAS	6,659.56
5211-69937	EQUIPOS Y ACCESORIOS FOTOGRAFICOS	13,538.88
5211-69938	EQUIPOS Y ACCESORIOS FOTOGRAFICOS	13,538.88
5211-70189	MEZCLADORA	15,903.89
5211-70196	PANTALLAS	23,657.24
5211-70197	EQUIPOS Y ACCESORIOS FOTOGRAFICOS	40,137.30
5211-71167	APARATOS DE PROYECCIÓN Y DE VIDEO	5,709.40
5211-71168	CAMARA FOTOGRAFICA	2,740.50
5211-71169	CAMARA FOTOGRAFICA	2,740.50
5211-71170	CAMARA FOTOGRAFICA	2,740.50
5211-71171	CAMARA FOTOGRAFICA	2,740.50
5211-71172	CAMARA FOTOGRAFICA	2,740.50
5211-71173	CAMARA FOTOGRAFICA	3,928.57
5211-71174	CAMARA FOTOGRAFICA	3,928.57
5211-71175	CAMARA FOTOGRAFICA	3,928.58
5211-71176	CAMARA FOTOGRAFICA	3,928.57
5211-71177	CAMARA FOTOGRAFICA	3,928.57
5211-71594	MICRÓFONOS	11,900.00
5211-71595	TRIPIES	4,162.66
5211-71596	TRIPIES	4,162.66

Cuenta Pública 2016		
Relación de Bienes Muebles que Componen el Patrimonio		
Del 1 de enero al 31 de diciembre de 2016		
(Pesos)		
Ente Público		UNIVERSIDAD AUTONOMA DE AGUASCALIENTES
Código	Descripción del Bien Mueble	Valor en libros
5211-71597	TRIPIES	4,162.66
5211-71598	TRIPIES	4,162.66
5211-71599	TRIPIES	4,162.67
5211-71600	TRIPIES	4,162.67
5211-72020	PANTALLAS	96,834.96
5211-74021	MICRÓFONOS	2,894.66
5211-74392	EQUIPOS Y ACCESORIOS FOTOGRÁFICOS	1,313.66
5211-74393	EQUIPOS Y ACCESORIOS FOTOGRÁFICOS	1,313.66
5211-74394	EQUIPOS Y ACCESORIOS FOTOGRÁFICOS	1,313.66
5211-74395	EQUIPOS Y ACCESORIOS FOTOGRÁFICOS	2,262.43
5211-74396	EQUIPOS Y ACCESORIOS FOTOGRÁFICOS	2,262.43
5211-74398	EQUIPOS Y ACCESORIOS FOTOGRÁFICOS	2,262.43
5211-69688	MICRÓFONOS	2,990.00
5211-69689	MICRÓFONOS	6,400.00
5211-69690	MICRÓFONOS	6,400.00
5211-69691	MICRÓFONOS	6,400.00
5211-69692	MICRÓFONOS	6,400.00
5211-73827	PROYECTORES	12,893.40
5211-75760	TELEVISORES	5,615.91
5231-75180	CAMARA FOTOGRAFICA	6,598.90
5231-76559	CAMARA FOTOGRAFICA	9,723.12
5231-76523	CAMARA DE VIDEO	28,882.84
5231-76305	CAMARA FOTOGRAFICA	13,437.61
5231-76198	CAMARA FOTOGRAFICA	13,437.61
5231-76023	CAMARA DE VIDEO	5,549.44
5231-74941	APARATOS DE PROYECCIÓN Y DE VIDEO	9,984.12
5231-76024	CAMARA DE VIDEO	5,549.44
5231-76667	CAMARA FOTOGRAFICA	15,542.94
5231-76208	CAMARA FOTOGRAFICA	18,270.00
5231-76477	CAMARA FOTOGRAFICA	10,995.64
5231-76679	CAMARA FOTOGRAFICA	25,671.38
5231-76470	APARATOS DE PROYECCIÓN Y DE VIDEO	6,203.13
5231-75917	CAMARA DE VIDEO	5,750.12
5231-75918	CAMARA DE VIDEO	5,750.12
5231-76662	CAMARA DE VIDEO	31,430.97
5231-76680	CAMARA FOTOGRAFICA	10,376.12
5231-76466	CAMARA DE VIDEO	10,433.04
5231-75882	CAMARA FOTOGRAFICA	12,990.90
5291-75063	EQUIPO DE LABORATORIO	16,293.36
5291-74979	EQUIPO DE LABORATORIO	8,700.00
5291-76306	EQUIPO DE LABORATORIO	3,710.84
5291-72026	EQUIPO DE LABORATORIO	28,884.00
5291-72027	EQUIPO DE LABORATORIO	28,884.00
5291-74206	EQUIPO DE LABORATORIO	8,537.60
5291-75595	EQUIPO DE LABORATORIO	4,182.43
5291-75604	EQUIPO DE LABORATORIO	6,451.98
5291-75615	EQUIPO DE LABORATORIO	5,998.07
5291-75616	EQUIPO DE LABORATORIO	5,738.69
5291-75617	EQUIPO DE LABORATORIO	4,182.44
5291-74980	BANCOS	551
5291-74981	BANCOS	551
5291-74982	BANCOS	551
5291-74983	BANCOS	551
5291-74984	BANCOS	551

Cuenta Pública 2016			
Relación de Bienes Muebles que Componen el Patrimonio			
Del 1 de enero al 31 de diciembre de 2016			
(Pesos)			
Ente Público		UNIVERSIDAD AUTONOMA DE AGUASCALIENTES	
Código	Descripción del Bien Mueble	Valor en libros	
5291-74985	BANCOS		551
5291-74986	BANCOS		551
5291-74987	BANCOS		551
5291-74988	BANCOS		551
5291-74989	BANCOS		551
5291-74990	BANCOS		551
5291-74991	BANCOS		551
5291-74992	BANCOS		551
5291-74993	BANCOS		551
5291-74994	BANCOS		551
5291-74995	BANCOS		551
5291-74996	BANCOS		551
5291-74997	BANCOS		551
5291-74998	BANCOS		551
5291-74999	BANCOS		551
5291-75000	BANCOS		551
5291-75001	BANCOS		551
5291-75002	BANCOS		551
5291-75003	BANCOS		551
5291-75004	BANCOS		551
5291-75005	BANCOS		551
5291-75006	BANCOS		551
5291-75007	BANCOS		551
5291-75008	BANCOS		551
5291-75009	BANCOS		551
5291-75010	BANCOS		551
5291-75011	BANCOS		551
5291-75012	BANCOS		551
5291-75013	BANCOS		551
5291-75014	BANCOS		551
5291-75015	BANCOS		551
5291-75016	BANCOS		551
5291-75017	BANCOS		551
5291-75018	BANCOS		551
5291-75019	BANCOS		551
5291-75020	BANCOS		551
5291-75021	BANCOS		551
5291-75022	BANCOS		551
5291-75023	BANCOS		551
5291-75024	BANCOS		551
5291-75025	BANCOS		551
5291-75026	BANCOS		551
5291-75027	BANCOS		551
5291-75028	BANCOS		551
5291-75029	BANCOS		551
5291-75030	BANCOS		551
5291-75031	BANCOS		551
5291-75032	BANCOS		551
5291-75033	BANCOS		551
5291-75034	BANCOS		551
5291-75035	BANCOS		551
5291-75036	BANCOS		551
5291-75037	BANCOS		551
5291-75038	BANCOS		551

Cuenta Pública 2016		
Relación de Bienes Muebles que Componen el Patrimonio		
Del 1 de enero al 31 de diciembre de 2016		
(Pesos)		
Ente Público		UNIVERSIDAD AUTONOMA DE AGUASCALIENTES
Código	Descripción del Bien Mueble	Valor en libros
5291-75039	BANCOS	551
5291-75040	BANCOS	551
5291-75041	BANCOS	551
5291-75042	BANCOS	551
5291-75043	BANCOS	551
5291-75044	BANCOS	551
5291-75045	BANCOS	551
5291-75046	BANCOS	551
5291-75047	BANCOS	551
5291-75048	BANCOS	551
5291-75049	BANCOS	551
5291-75050	BANCOS	551
5291-75051	BANCOS	551
5291-75052	BANCOS	551
5291-75053	BANCOS	551
5291-75054	BANCOS	551
5291-75055	BANCOS	551
5291-75056	BANCOS	551
5291-75057	BANCOS	551
5291-75058	BANCOS	551
5291-75059	BANCOS	551
5291-70001	BUTACAS	2,929.00
5291-70002	BUTACAS	2,929.00
5291-70003	BUTACAS	2,929.00
5291-77446	ALARMA Y VOCEO	25,985.16
5291-73901	INSTRUMENTOS MUSICALES, MESAS ESPECIALES DE JUEGO	7,899.99
5291-74949	PINTARRONES	456.75
5291-74950	PINTARRONES	456.75
5291-75245	PIZARRONES	2,088.00
5291-75246	PIZARRONES	2,088.00
5291-70046	GITARRAS	20,000.00
5291-70047	GITARRAS	20,000.00
5291-70048	GITARRAS	20,000.00
5291-70049	GITARRAS	20,000.00
5291-70663	INSTRUMENTOS MUSICALES, MESAS ESPECIALES DE JUEGO	61,470.00
5291-70735	INSTRUMENTOS MUSICALES, MESAS ESPECIALES DE JUEGO	51,040.00
5291-70736	INSTRUMENTOS MUSICALES, MESAS ESPECIALES DE JUEGO	4,695.68
5291-71731	MAQUINAS ROBOTICAS	28,413.00
5291-71732	MAQUINAS ROBOTICAS	28,413.00
5311-75323	EQUIPO DE LABORATORIO	15,524.28
5321-75993	PIPETA	2,919.95
5321-76032	PIPETA	2,731.57
5321-76033	PIPETA	2,731.57
5321-76034	PIPETA	2,731.57
5321-76507	PIPETA	7,559.72
5321-76509	PIPETA	32,103.00
5321-76517	PIPETA	2,807.20
5321-76518	PIPETA	2,807.20
5321-76519	PIPETA	2,807.20
5321-76520	PIPETA	2,807.20
5321-76521	PIPETA	2,807.20
5411-73501	CAMIONETAS DE CARGA LIGERA Y OTRAS	222,300.00
5411-73974	TELEFONO	1,599.00
5411-72361	CAMIONETAS DE CARGA LIGERA Y OTRAS	974,400.00



Cuenta Pública 2016		
Relación de Bienes Muebles que Componen el Patrimonio		
Del 1 de enero al 31 de diciembre de 2016		
(Pesos)		
Ente Público		UNIVERSIDAD AUTONOMA DE AGUASCALIENTES
Código	Descripción del Bien Mueble	Valor en libros
5411-72362	CAMIONETAS DE CARGA LIGERA Y OTRAS	974,400.00
5411-72363	CAMIONETAS DE CARGA LIGERA Y OTRAS	974,400.00
5411-73495	CAMIONETAS DE CARGA LIGERA Y OTRAS	618,300.00
5411-73496	CAMIONETAS DE CARGA LIGERA Y OTRAS	618,300.00
5411-73500	CAMIONETAS DE CARGA LIGERA Y OTRAS	618,300.00
5411-76695	AUTOBUSES Y MICROBUSES DE PASAJEROS	1,581,080.00
5411-76698	AUTOBUSES Y MICROBUSES DE PASAJEROS	3,012,520.00
5411-76699	AUTOBUSES Y MICROBUSES DE PASAJEROS	3,012,520.00
5411-76700	AUTOBUSES Y MICROBUSES DE PASAJEROS	3,012,520.00
5411-71660	CAMIONETAS	1
5411-76690	AUTOBUSES Y MICROBUSES DE PASAJEROS	1,581,080.00
5491-76163	BICICLETAS	8,050.01
5491-76164	BICICLETAS	8,050.01
5491-76165	BICICLETAS	8,050.01
5491-76166	BICICLETAS	8,050.01
5491-76167	BICICLETAS	8,050.01
5491-76168	BICICLETAS	8,050.01
5491-76157	BICICLETAS	8,050.01
5491-76158	BICICLETAS	8,050.01
5491-76159	BICICLETAS	8,050.01
5491-76160	BICICLETAS	8,050.01
5491-76161	BICICLETAS	8,050.01
5491-76162	BICICLETAS	8,050.01
5491-76153	BICICLETAS	8,049.95
5491-73976	BICICLETAS	5,720.06
5611-71321	DESMALAZADORA Y PODADORA	13,419.04
5611-71322	DESMALAZADORA Y PODADORA	13,419.05
5611-73360	IMPLEMENTOS AGRÍCOLAS	252,880.00
5611-76481	IMPLEMENTOS AGRÍCOLAS	3,700.40
5611-76482	IMPLEMENTOS AGRÍCOLAS	11,999.98
5611-76483	IMPLEMENTOS AGRÍCOLAS	3,749.93
5611-76484	IMPLEMENTOS AGRÍCOLAS	3,499.95
5611-76485	IMPLEMENTOS AGRÍCOLAS	3,000.00
5611-76486	IMPLEMENTOS AGRÍCOLAS	26,499.78
5611-76487	IMPLEMENTOS AGRÍCOLAS	7,465.22
5611-71320	DESMALAZADORA Y PODADORA	13,419.04
5621-73884	DESHIDRATADORA	25,182.15
5621-73893	DESHIDRATADORA	25,182.15
5621-75611	PLANCHAS DE SERIGRAFÍA	4,002.00
5621-75612	PLANCHAS DE SERIGRAFÍA	4,002.00
5621-75613	PLANCHAS DE SERIGRAFÍA	4,002.00
5621-75614	PLANCHAS DE SERIGRAFÍA	4,002.00
5621-75665	COMPRESOR DE SERIGRAFÍA	13,500.00
5621-76432	HORNOS ELÉCTRICOS	45,843.20
5641-76372	COMPRESOR AIRE ACONDICIONADO	15,950.00
5641-75832	COMPRESORES PARA REFRIGERACIÓN Y AIRE ACONDICIONADO	11,072.20
5641-72021	EQUIPO DE AIRE ACONDICIONADO	25,908.60
5641-73730	EQUIPO DE AIRE ACONDICIONADO	8,698.87
5641-71931	EQUIPO DE AIRE ACONDICIONADO	42,319.94
5651-76375	APARATOS TELEFONICOS	5,819.01
5651-77052	APARATOS TELEFONICOS	15,832.84
5651-77053	APARATOS TELEFONICOS	15,832.84
5651-77066	APARATOS TELEFONICOS	15,832.84
5651-77067	APARATOS TELEFONICOS	15,832.84

Cuenta Pública 2016		
Relación de Bienes Muebles que Componen el Patrimonio		
Del 1 de enero al 31 de diciembre de 2016		
(Pesos)		
Ente Público		UNIVERSIDAD AUTONOMA DE AGUASCALIENTES
Código	Descripción del Bien Mueble	Valor en libros
5651-77060	APARATOS TELEFONICOS	15,832.84
5651-77061	APARATOS TELEFONICOS	15,832.84
5651-77057	APARATOS TELEFONICOS	15,832.84
5651-77058	APARATOS TELEFONICOS	15,832.84
5651-77064	APARATOS TELEFONICOS	15,832.84
5651-77065	APARATOS TELEFONICOS	15,832.84
5651-76029	RADIOS (TELECOMUNICACIONES)	2,820.70
5651-76030	RADIOS (TELECOMUNICACIONES)	2,820.70
5651-76031	GPS	12,388.80
5651-76777	GPS	10,813.52
5651-75886	GPS	30,929.95
5661-73900	EQUIPO Y ACCESORIOS ELECTRÓNICOS	38,293.60
5661-76025	EQUIPO Y ACCESORIOS ELECTRÓNICOS	5,192.16
5661-76026	EQUIPO Y ACCESORIOS ELECTRÓNICOS	5,192.16
5661-76596	EQUIPO Y ACCESORIOS ELECTRÓNICOS	52,200.00
5661-76597	EQUIPO Y ACCESORIOS ELECTRÓNICOS	4,160.27
5661-76598	EQUIPO Y ACCESORIOS ELECTRÓNICOS	97,625.60
5661-76599	EQUIPO Y ACCESORIOS ELECTRÓNICOS	25,183.60
5661-76497	EQUIPO Y ACCESORIOS ELECTRÓNICOS	3,678.36
5661-76498	EQUIPO Y ACCESORIOS ELECTRÓNICOS	3,678.36
5661-76499	EQUIPO Y ACCESORIOS ELECTRÓNICOS	3,678.36
5661-76500	EQUIPO Y ACCESORIOS ELECTRÓNICOS	3,678.36
5661-76501	EQUIPO Y ACCESORIOS ELECTRÓNICOS	3,678.36
5661-76502	EQUIPO Y ACCESORIOS ELECTRÓNICOS	3,678.36
5661-76503	EQUIPO Y ACCESORIOS ELECTRÓNICOS	3,678.36
5661-76504	EQUIPO Y ACCESORIOS ELECTRÓNICOS	3,678.36
5661-76505	EQUIPO Y ACCESORIOS ELECTRÓNICOS	3,678.36
5661-76506	EQUIPO Y ACCESORIOS ELECTRÓNICOS	3,678.36
5661-76647	EQUIPO Y ACCESORIOS ELECTRÓNICOS	6,310.40
5661-76648	EQUIPO Y ACCESORIOS ELECTRÓNICOS	6,310.40
5661-76649	EQUIPO Y ACCESORIOS ELECTRÓNICOS	24,592.00
5661-76651	EQUIPO Y ACCESORIOS ELECTRÓNICOS	24,592.00
5661-76807	EQUIPO Y ACCESORIOS ELECTRÓNICOS	2,180.80
5661-76808	EQUIPO Y ACCESORIOS ELECTRÓNICOS	2,180.80
5661-76809	EQUIPO Y ACCESORIOS ELECTRÓNICOS	2,180.80
5661-76810	EQUIPO Y ACCESORIOS ELECTRÓNICOS	2,180.80
5661-76811	EQUIPO Y ACCESORIOS ELECTRÓNICOS	2,180.80
5661-76817	EQUIPO Y ACCESORIOS ELECTRÓNICOS	84,652.29
5661-76818	EQUIPO Y ACCESORIOS ELECTRÓNICOS	14,656.60
5661-76819	EQUIPO Y ACCESORIOS ELECTRÓNICOS	14,656.60
5661-76820	EQUIPO Y ACCESORIOS ELECTRÓNICOS	14,656.60
5661-76821	EQUIPO Y ACCESORIOS ELECTRÓNICOS	14,656.60
5661-76830	EQUIPO Y ACCESORIOS ELECTRÓNICOS	67,173.74
5661-76831	EQUIPO Y ACCESORIOS ELECTRÓNICOS	40,609.35
5661-76832	EQUIPO Y ACCESORIOS ELECTRÓNICOS	40,609.35
5661-76833	EQUIPO Y ACCESORIOS ELECTRÓNICOS	53,584.68
5661-76856	EQUIPO Y ACCESORIOS ELECTRÓNICOS	53,584.68
5661-76857	EQUIPO Y ACCESORIOS ELECTRÓNICOS	61,380.91
5661-76858	EQUIPO Y ACCESORIOS ELECTRÓNICOS	6,125.36
5661-76859	EQUIPO Y ACCESORIOS ELECTRÓNICOS	6,125.36
5661-76860	EQUIPO Y ACCESORIOS ELECTRÓNICOS	6,125.36
5661-76861	EQUIPO Y ACCESORIOS ELECTRÓNICOS	6,125.36
5661-76862	EQUIPO Y ACCESORIOS ELECTRÓNICOS	6,125.36
5661-76863	EQUIPO Y ACCESORIOS ELECTRÓNICOS	6,125.36

Cuenta Pública 2016		
Relación de Bienes Muebles que Componen el Patrimonio		
Del 1 de enero al 31 de diciembre de 2016		
(Pesos)		
Ente Público		UNIVERSIDAD AUTONOMA DE AGUASCALIENTES
Código	Descripción del Bien Mueble	Valor en libros
5661-76864	EQUIPO Y ACCESORIOS ELECTRÓNICOS	6,125.36
5661-76865	EQUIPO Y ACCESORIOS ELECTRÓNICOS	6,125.36
5661-76866	EQUIPO Y ACCESORIOS ELECTRÓNICOS	6,125.36
5661-76867	EQUIPO Y ACCESORIOS ELECTRÓNICOS	6,125.35
5661-76868	EQUIPO Y ACCESORIOS ELECTRÓNICOS	6,182.15
5661-76869	EQUIPO Y ACCESORIOS ELECTRÓNICOS	6,182.15
5661-76870	EQUIPO Y ACCESORIOS ELECTRÓNICOS	3,204.66
5661-76871	EQUIPO Y ACCESORIOS ELECTRÓNICOS	3,204.66
5661-76872	EQUIPO Y ACCESORIOS ELECTRÓNICOS	3,204.66
5661-76873	EQUIPO Y ACCESORIOS ELECTRÓNICOS	3,204.66
5661-76874	EQUIPO Y ACCESORIOS ELECTRÓNICOS	3,204.66
5661-76875	EQUIPO Y ACCESORIOS ELECTRÓNICOS	3,204.66
5661-76876	EQUIPO Y ACCESORIOS ELECTRÓNICOS	3,204.66
5661-76877	EQUIPO Y ACCESORIOS ELECTRÓNICOS	3,204.66
5661-76878	EQUIPO Y ACCESORIOS ELECTRÓNICOS	3,204.66
5661-76879	EQUIPO Y ACCESORIOS ELECTRÓNICOS	3,204.66
5671-72011	BOMBAS INDUSTRIALES	50,924.00
5671-71178	CRONOMETRO	3,596.00
5671-71179	CRONOMETRO	3,596.00
5671-73892	ESCALERA	2,639.00
5671-76494	MARTILLOS ELECTRICOS	49,880.00
5671-76495	ENSAMBLADORAS	147,320.00
5671-76496	ENSAMBLADORAS	121,405.60
5671-76883	SIERRAS	3,282.80
5691-76036	ASPIRADORAS	1,740.00
5691-77079	EQUIPO ESPECIALIZADO Y DE PRECISIÓN	711,277.20
5691-76192	REFRACTÓMETRO DIGITAL	3,298.38
5691-76294	PEACHÍMETRO DE PENETRACIÓN	8,345.76
5691-76304	MEDIDOR DE PH	8,158.86
5691-76373	REFRACTÓMETRO-POLARÍMETRO	34,815.08
5691-76600	EQUIPO ESPECIALIZADO Y DE PRECISIÓN	3,664.15
5691-76601	EQUIPO ESPECIALIZADO Y DE PRECISIÓN	3,674.88
5691-76604	EQUIPO ESPECIALIZADO Y DE PRECISIÓN	7,540.00
5691-76605	EQUIPO ESPECIALIZADO Y DE PRECISIÓN	361,920.00
5691-76606	EQUIPO ESPECIALIZADO Y DE PRECISIÓN	7,540.00
5691-76607	EQUIPO ESPECIALIZADO Y DE PRECISIÓN	7,540.00
5691-76608	EQUIPO ESPECIALIZADO Y DE PRECISIÓN	7,540.00
5691-76609	EQUIPO ESPECIALIZADO Y DE PRECISIÓN	7,540.00
5691-76610	EQUIPO ESPECIALIZADO Y DE PRECISIÓN	7,540.00
5691-76611	EQUIPO ESPECIALIZADO Y DE PRECISIÓN	7,540.00
5691-76612	EQUIPO ESPECIALIZADO Y DE PRECISIÓN	7,540.00
5691-76613	EQUIPO ESPECIALIZADO Y DE PRECISIÓN	7,540.00
5691-76614	EQUIPO ESPECIALIZADO Y DE PRECISIÓN	7,540.00
5691-76616	EQUIPO ESPECIALIZADO Y DE PRECISIÓN	11,753.12
5691-76617	EQUIPO ESPECIALIZADO Y DE PRECISIÓN	23,803.20
5691-76622	EQUIPO ESPECIALIZADO Y DE PRECISIÓN	23,803.20
5691-76633	EQUIPO ESPECIALIZADO Y DE PRECISIÓN	8,331.12
5691-76634	EQUIPO ESPECIALIZADO Y DE PRECISIÓN	8,331.12
5691-76635	EQUIPO ESPECIALIZADO Y DE PRECISIÓN	8,331.12
5691-76636	EQUIPO ESPECIALIZADO Y DE PRECISIÓN	8,331.12
5691-76637	EQUIPO ESPECIALIZADO Y DE PRECISIÓN	520,546.52
5691-76602	EQUIPO ESPECIALIZADO Y DE PRECISIÓN	36,540.00
5691-76522	PANELES SOLARES	12,829.60
5691-76643	EQUIPO ESPECIALIZADO Y DE PRECISIÓN	2,071.29

Cuenta Pública 2016		
Relación de Bienes Muebles que Componen el Patrimonio		
Del 1 de enero al 31 de diciembre de 2016		
(Pesos)		
Ente Público		UNIVERSIDAD AUTONOMA DE AGUASCALIENTES
Código	Descripción del Bien Mueble	Valor en libros
5691-76644	EQUIPO ESPECIALIZADO Y DE PRECISIÓN	2,071.29
5691-76645	EQUIPO ESPECIALIZADO Y DE PRECISIÓN	2,071.30
5691-76646	EQUIPO ESPECIALIZADO Y DE PRECISIÓN	2,071.30
5691-76816	EQUIPO ESPECIALIZADO Y DE PRECISIÓN	32,758.28
5911-75561	SOFTWARE (M.N.)	477,646.24
5911-75562	SOFTWARE (M.N.)	1,069,390.08
5911-69941	SOFTWARE (M.N.)	11,705.56
51500-77306	DISCO DURO EXTERNO	1,272.52
51500-77307	DISCO DURO EXTERNO	1,583.40
51500-77315	DISCO DURO EXTERNO	2,232.42
51500-77317	DISCO DURO EXTERNO	3,428.90
51500-77312	DISCO DURO EXTERNO	3,257.28
52100-77305	CAMARA FOTOGRAFICA	1,490.02
52100-77309	BAFLES O BOCINAS	4,766.32
52100-77311	BAFLES O BOCINAS	4,766.33
53100-77274	EQUIPO DE LABORATORIO	19,535.85
53100-77349	EQUIPO DE LABORATORIO	2,647.12
53100-77350	EQUIPO DE LABORATORIO	2,647.12
53100-77407	EQUIPO DE LABORATORIO	6,864.40
53100-77408	EQUIPO DE LABORATORIO	6,864.41
53100-77314	EQUIPO DE LABORATORIO	7,666.67
53100-77316	EQUIPO DE LABORATORIO	3,006.72
53100-77318	EQUIPO DE LABORATORIO	3,006.72
53100-77319	EQUIPO DE LABORATORIO	3,006.72
53100-77320	EQUIPO DE LABORATORIO	3,006.72
53100-77321	EQUIPO DE LABORATORIO	3,006.72
53100-77310	EQUIPO DE LABORATORIO	3,169.38
53100-77313	EQUIPO DE LABORATORIO	3,169.38

Cuenta Pública 2016 Relación de Bienes Inmuebles que Componen el Patrimonio (Pesos) Al 31 de diciembre de 2016 Ente Público: UNIVERSIDAD AUTONOMA DE AGUASCALIENTES		
Código	Descripción del Bien Inmueble	Valor en libros
62211	PREPARATORIA ORIENTE	1,346,904
62212	MODULO DE AULAS (CAMPUS SUR)	91,145
62213	POLIFORUM CAMPUS PETROLEOS	1,608
62214	EDIFICIO ACADEMICO ADMINISTRATIVO	76,022,942
62215	INVERNADERO DE PLANTAS DE BAJA DISPONIBILIDAD DE AGUA	157,690
62311	PERFORACIÓN Y EQUIPAMIENTO DEL POZO LAS ABEJAS (C.C. AGROPECUARIAS)	2,633,989
62312	PROYECTO DE COMUNICACIÓN DIGITAL	1,251,525
62511	CONSTRUCCIÓN DE VÍAS DE COMUNICACIÓN EN PROCESO	5,428,304
62911	POLIFORUM DEPORTIVO CULTURAL UNIVERSITARIO MORELOS	5,180,675

<b>Cuenta Pública 2016</b> <b>Relación de cuentas bancarias productivas específicas</b> <b>Al 31 de diciembre de 2016</b> <b>Ente Público: <u>Universidad Autónoma de Aguascalientes</u></b>		
Fondo, Programa o Convenio	Datos de la Cuenta Bancaria	
	Institución Bancaria	Número de Cuenta
RECURSOS FEDERALES 2016	BANCO SANTANDER, S.A	1800003489-4
PRODEP	BANCO SANTANDER, S.A	6550070476-9
PROGRAMA FORTALECIMIENTO DE LA CALIDAD EDUCATIVA 2016	BANCO SANTANDER, S.A	1800004452-1
PROGRAMA CARRERA DOCENTE U040 FONDO EXTRAORDINARIO EJERCICIO 2016-2017	BBVA BANCOMER, S.A.	0010728815-8
EXPANSION DE LA EDUCACION MEDIA Y SUPERIOR Y SUPERIOR 2016	BBVA BANCOMER, S.A.	0010747093-2
PROYECTO DE SANEAMIENTO FINANCIERO DEL SISTEMA DE PENSIONES Y JUBILACIONES DEL PERSONAL ACADEMICO Y ADMINISTRATIVO DE LA UAA 2016	BBVA BANCOMER, S.A.	0010853773-9
ATENCION A PROBLEMAS ESTRUCTURALES MODALIDAD "B" RECONOCIMIENTO DE PLANTILLA U081 FEDERAL	BBVA BANCOMER, S.A.	0010950402-8
RECURSOS PUBLICOS FEDERALES EXTRAORDINARIOS NO REGULARIZABLES U006	BBVA BANCOMER, S.A.	0010953308-7

Cuenta Pública 2016  
Relación de Esquemas Bursátiles y de Coberturas Financieras  
Al 31 de diciembre de 2016  
(Pesos)

Ente Público: Universidad Autónoma de Aguascalientes

**NO APLICA**

Bajo protesta de decir verdad declaramos que los Estados Financieros y sus Notas son razonablemente correctos y responsabilidad del emisor

C. P. Y M. EN F. NATALIA MAGDALENO RAMÍREZ  
DIRECTORA GENERAL DE FINANZAS

C. P. LUIS ENRIQUE CORTES CHAVEZ  
JEFE DEL DEPTO. DE CONTABILIDAD

Cuenta Pública 2016  
Estado de Actividades  
Del 1 de enero al 31 de diciembre de 2016 y 2015  
(Pesos)

Ente Público: UNIVERSIDAD POLITÉCNICA DE AGUASCALIENTES

Concepto	2016	2015	Concepto	2016	2015
<b>INGRESOS Y OTROS BENEFICIOS</b>			<b>GASTOS Y OTRAS PÉRDIDAS</b>		
Ingresos de la Gestión	53,696,246	31,631,500	Gastos de Funcionamiento	72,500,140	69,598,745
Impuestos	0	0	Servicios Personales	56,912,814	53,307,898
Cuotas y Aportaciones de Seguridad Social	0	0	Materiales y Suministros	2,952,761	3,249,264
Contribuciones de Mejoras	0	0	Servicios Generales	12,634,565	13,041,582
Derechos	32,532,967	27,278,016	Transferencia, Asignaciones, Subsidios y Otras Ayudas	5,007,319	7,646,208
Productos de Tipo Corriente	7,650	0	Transferencias Internas y Asignaciones al Sector Público	0	0
Aprovechamientos de Tipo Corriente	0	0	Transferencias al Resto del Sector Público	0	0
Ingresos por Venta de Bienes y Servicios	21,155,629	4,253,484	Subsidios y Subvenciones	0	0
Ingresos no Comprendidos en las Fracciones de la Ley de Ingresos Causados en Ejercicios Fiscales Anteriores Pendientes de Liquidación o Pago	0	0	Ayudas Sociales	4,995,866	7,634,685
			Pensiones y Jubilaciones	11,453	11,523
			Transferencias a Fideicomisos, Mandatos y Contratos Análogos	0	0
<b>Participaciones, Aportaciones, Transferencias, Asignaciones, Subsidios y Otras Ayudas</b>	<b>48,629,619</b>	<b>83,408,560</b>	Transferencias a la Seguridad Social	0	0
Participaciones y Aportaciones	555,423	11,686,657	Donativos	0	0
Transferencia, Asignaciones, Subsidios y Otras ayudas	48,074,196	71,721,902	Transferencias al Exterior	0	0
<b>Otros Ingresos y Beneficios</b>	<b>1,235,301</b>	<b>8,146,587</b>	<b>Participaciones y Aportaciones</b>	<b>0</b>	<b>0</b>
Ingresos Financieros	595,722	669,133	Participaciones	0	0
Incremento por Variación de Inventarios	0	0	Aportaciones	0	0
Disminución del Exceso de Estimaciones por Pérdida o Deterioro u Obsolescencia	0	0	Convenios	0	0
Disminución del Exceso de Provisiones	0	0	Intereses, Comisiones y Otros Gastos de la Deuda Pública	0	0
Otros Ingresos y Beneficios Varios	639,579	7,477,454	Intereses de la Deuda Pública	0	0
			Comisiones de la Deuda Pública	0	0
<b>Total de Ingresos y Otros Beneficios</b>	<b>103,561,167</b>	<b>123,086,647</b>	Gastos de la Deuda Pública	0	0
			Costo por Coberturas	0	0
			Apoyos Financieros	0	0
			<b>Otros Gastos y Pérdidas Extraordinarias</b>	<b>17,539,289</b>	<b>14,800,528</b>
			Estimaciones, Depreciaciones, Deteriores, Obsolescencia y Amortizaciones	2,519,771	7,679,178
			Provisiones	0	0
			Disminución de Inventarios	0	0
			Aumento por Insuficiencia de Estimaciones por Pérdida o Deterioro y Obsolescencia	0	0
			Aumento por Insuficiencia de Provisiones	0	0
			Otros Gastos	15,019,517	7,121,350
			<b>Inversión Pública</b>	<b>14,155,072</b>	<b>23,876,205</b>
			Inversión Pública no Capitalizable	14,155,072	23,876,205
			<b>Total de Gastos y Otras Pérdidas</b>	<b>109,201,820</b>	<b>115,921,685</b>
			<b>Resultados del Ejercicio (Ahorro/Desahorro)</b>	<b>-5,640,653</b>	<b>7,164,962</b>

Bajo protesta de decir verdad declaramos que los Estados Financieros y sus Notas son razonablemente correctos y responsabilidad del emisor

CP. MONICA GUADALUPE VALDES GARZA  
SECRETARIA ADMINISTRATIVA

C.P.C. CLAUDIA ELENA DE ANDA DE LUNA  
JEFA DE CONTABILIDAD



Cuenta Pública 2016  
Estado de Situación Financiera  
Al 31 de diciembre de 2016 y 2015  
(Pesos)

UNIVERSIDAD POLITÉCNICA DE AGUASCALIENTES

Ente Público:

CONCEPTO	2016	Año	2015	CONCEPTO	2016	Año	2015
<b>ACTIVO</b>				<b>PASIVO</b>			
<b>Activo Circulante</b>				<b>Activo Circulante</b>			
Efectivo y Equivalentes	26,166,492		33,523,300	Cuentas por Pagar a Corto Plazo	2,353,556		2,330,989
Derechos a Recibir Efectivo o Equivalentes	77,122		116,737	Documentos por Pagar a Corto Plazo	0		0
Derechos a Recibir Bienes o Servicios	0		0	Porción a Corto Plazo de la Deuda Pública a Largo Plazo	0		0
Inventarios	0		0	Títulos y Valores a Corto Plazo	0		0
Almacenes	56,149		174,323	Pasivos Diferidos a Corto Plazo	0		0
Estimación por Pérdida o Deterioro de Activos Circulantes	0		0	Fondos y Bienes de Terceros en Garantía y/o Administración a Corto Plazo	0		0
Otros Activos Circulantes	0		0	Provisiones a Corto Plazo	0		0
<b>Total de Activos Circulantes</b>	<b>26,299,763</b>		<b>33,814,360</b>	Otros Pasivos a Corto Plazo	66,734		29,226,524
				<b>Total de Pasivos Circulantes</b>	<b>2,420,290</b>		<b>31,557,513</b>
<b>Activo No Circulante</b>				<b>Activo No Circulante</b>			
Inversiones Financieras a Largo Plazo	0		0	Cuentas por Pagar a Largo Plazo	0		0
Derechos a Recibir Efectivo o Equivalentes a Largo Plazo	0		0	Documentos por Pagar a Largo Plazo	0		0
Bienes Inmuebles, Infraestructura y Construcciones en Proceso	191,503,746		182,274,463	Deuda Pública a Largo Plazo	0		0
Bienes Muebles	61,402,886		61,643,696	Pasivos Diferidos a Largo Plazo	0		0
Activos Intangibles	3,674,118		3,499,136	Fondos y Bienes de Terceros en Garantía y/o en Administración a Largo Plazo	0		0
Depreciación, Deterioro y Amortización Acumulada de Bienes	-226,720,630		-186,014,269	Provisiones a Largo Plazo	0		0
Activos Diferidos	0		644,657	<b>Total de Pasivos No Circulantes</b>	<b>0</b>		<b>0</b>
Estimación por Pérdida o Deterioro de Activos no Circulantes	0		0	<b>Total del Pasivo</b>	<b>2,420,290</b>		<b>31,557,513</b>
Otros Activos no Circulantes	1,800,000		7,647,251	<b>HACIENDA PÚBLICA/ PATRIMONIO</b>			
<b>Total de Activos No Circulantes</b>	<b>31,660,119</b>		<b>68,694,934</b>	<b>Hacienda Pública/Patrimonio Contribuido</b>			
<b>Total del Activo</b>	<b>57,959,882</b>		<b>103,509,294</b>	Aportaciones	40,672,262		40,672,262
				Donaciones de Capital	0		0
				Actualización de la Hacienda Pública / Patrimonio	0		0
				<b>Hacienda Pública/Patrimonio Generado</b>	<b>14,867,330</b>		<b>31,279,519</b>
				Resultados del Ejercicio (Ahorro / Desahorro)	-5,640,653		7,164,962
				Resultados de Ejercicios Anteriores	20,838,702		19,114,557
				Revaluos	0		0
				Reservas	2,798,396		4,198,396
				Rectificaciones de Resultados de Ejercicios Anteriores	-3,127,115		801,604
				<b>Exceso o Insuficiencia en la Actualización de la Hacienda Pública/Patrimonio</b>	<b>0</b>		<b>0</b>
				Resultado por Posición Monetaria	0		0
				Resultado por Tenencia de Activos no Monetarios	0		0
				<b>Total Hacienda Pública/ Patrimonio</b>	<b>55,539,592</b>		<b>71,951,781</b>
				<b>Total del Pasivo y Hacienda Pública / Patrimonio</b>	<b>57,959,882</b>		<b>103,509,294</b>

Bajo protesta de decir verdad declaramos que los Estados Financieros y sus Notas son razonablemente correctos y responsabilidad del emisor

CP. MONICA GUADALUPE VALDES GARZA  
SECRETARÍA ADMINISTRATIVA

C.P.C. CLAUDIA ELENA DE ANDA DE LUNA  
JEFA DE CONTABILIDAD

Cuenta Pública 2016  
Estado de Cambios en la Situación Financiera  
Del 1 de enero al 31 de diciembre de 2016 y 2015  
(Pesos)

UNIVERSIDAD POLITÉCNICA DE AGUASCALIENTES

Entre Público:

Concepto	Origen	Aplicación	Concepto	Origen	Aplicación
<b>ACTIVO</b>	<b>54,953,677</b>	<b>9,404,265</b>	<b>PASIVO</b>	<b>22,567</b>	<b>29,159,791</b>
<b>Activo Circulante</b>	<b>7,514,597</b>	<b>0</b>	<b>Pasivo Circulante</b>	<b>22,567</b>	<b>29,159,791</b>
Efectivo y Equivalentes	7,356,808	0	Cuentas por Pagar a Corto Plazo	22,567	0
Derechos a Recibir Efectivo o Equivalentes	39,615	0	Documentos por Pagar a Corto Plazo	0	0
Derechos a Recibir Bienes o Servicios	0	0	Porción a Corto Plazo de la Deuda Pública a Largo Plazo	0	0
Inventarios	0	0	Títulos y Valores a Corto Plazo	0	0
Almacenes	118,174	0	Pasivos Diferidos a Corto Plazo	0	0
Estimación por Pérdida o Deterioro de Activos Circulantes	0	0	Fondos y Bienes de Terceros en Garantía y/o Administración a Corto Plazo	0	0
Otros Activos Circulantes	0	0	Provisiones a Corto Plazo	0	0
			Otros Pasivos a Corto Plazo	0	29,159,791
<b>Activo No Circulante</b>	<b>47,439,080</b>	<b>9,404,265</b>	<b>Pasivo No Circulante</b>	<b>0</b>	<b>0</b>
Inversiones Financieras a Largo Plazo	0	0	Cuentas por Pagar a Largo Plazo	0	0
Derechos a Recibir Efectivo o Equivalentes a Largo Plazo	0	0	Documentos por Pagar a Largo Plazo	0	0
Bienes Inmuebles, Infraestructura y Construcciones en Proceso	0	9,229,283	Deuda Pública a Largo Plazo	0	0
Bienes Muebles	240,811	0	Pasivos Diferidos a Largo Plazo	0	0
Activos Intangibles	0	174,982	Fondos y Bienes de Terceros en Garantía y/o en Administración a Largo Plazo	0	0
Depreciación, Deterioro y Amortización Acumulada de Bienes	40,706,361	0	Provisiones a Largo Plazo	0	0
Activos Diferidos	644,657	0			
Estimación por Pérdida o Deterioro de Activos no Circulantes	0	0			
Otros Activos no Circulantes	5,847,251	0	<b>HACIENDA PÚBLICA/PATRIMONIO</b>	<b>-5,640,653</b>	<b>5,130,883</b>
			<b>Hacienda Pública/Patrimonio Contribuido</b>	<b>0</b>	<b>0</b>
			Aportaciones	0	0
			Donaciones de Capital	0	0
			Actualización de la Hacienda Pública / Patrimonio	0	0
			<b>Hacienda Pública/Patrimonio Generado</b>	<b>-5,640,653</b>	<b>5,130,883</b>
			Resultados del Ejercicio (Ahorro / Desahorro)	-5,640,653	-5,640,653
			Resultados de Ejercicios Anteriores	0	5,442,817
			Revalúos	0	0
			Reservas	0	1,400,000
			Rectificaciones de Resultados de Ejercicios Anteriores	0	3,928,719
			<b>Exceso o Insuficiencia en la Actualización de la Hacienda Pública/Patrimonio</b>	<b>0</b>	<b>0</b>
			Resultado por Posición Monetaria	0	0
			Resultado por Tenencia de Activos no Monetarios	0	0

Bajo protesta de decir verdad declaramos que los Estados Financieros y sus Notas son razonablemente correctos y responsabilidad del emisor

CP. MONICA GUADALUPE VALDES GARZA  
SECRETARÍA ADMINISTRATIVA

C.P.C. CLAUDIA ELENA DE ANDA DE LUNA  
JEFA DE CONTABILIDAD

Cuenta Pública 2016  
Estado Analítico del Activo  
Del 1 de enero al 31 de diciembre de 2016  
(Pesos)

UNIVERSIDAD POLITECNICA DE AGUASCALIENTES

Ente Público:

Concepto	Saldo Inicial 1	Cargos del Periodo 2	Abonos del Periodo 3	Saldo Final 4 = (1+2-3)	Variación del Periodo (4-1)
<b>ACTIVO</b>	<b>103,509,294</b>	<b>416,328,706</b>	<b>461,878,118</b>	<b>57,959,882</b>	<b>-45,549,412</b>
<b>Activo Circulante</b>	<b>33,814,360</b>	<b>344,479,244</b>	<b>351,993,841</b>	<b>26,299,763</b>	<b>-7,514,597</b>
Efectivo y Equivalentes	33,523,300	302,090,855	309,447,662	26,166,492	-7,356,808
Derechos a Recibir Efectivo o Equivalentes	116,737	42,231,214	42,270,830	77,122	-39,615
Derechos a Recibir Bienes o Servicios	0	0	0	0	0
Inventarios	0	0	0	0	0
Almacenes	174,323	157,175	275,349	56,149	-118,174
Estimación por Pérdida o Deterioro de Activos Circulantes	0	0	0	0	0
Otros Activos Circulantes	0	0	0	0	0
<b>Activo No Circulante</b>	<b>69,694,934</b>	<b>71,849,462</b>	<b>109,884,277</b>	<b>31,660,119</b>	<b>-38,034,815</b>
Inversiones Financieras a Largo Plazo	0	0	0	0	0
Derechos a Recibir Efectivo o Equivalentes a Largo Plazo	0	0	0	0	0
Bienes Inmuebles, Infraestructura y Construcciones en Proceso	182,274,463	9,267,059	37,776	191,503,746	9,229,283
Bienes Muebles	61,643,696	45,907,602	46,148,413	61,402,886	-240,811
Activos Intangibles	3,499,136	2,337,416	2,162,434	3,674,118	174,982
Depreciación, Deterioro y Amortización Acumulada de Bienes	-186,014,269	14,337,385	55,043,746	-226,720,630	-40,706,361
Activos Diferidos	644,657	0	644,657	0	-644,657
Estimación por Pérdida o Deterioro de Activos no Circulantes	0	0	0	0	0
Otros Activos no Circulantes	7,647,251	0	5,847,251	1,800,000	-5,847,251

Bajo protesta de decir verdad declaramos que los Estados Financieros y sus Notas son razonablemente correctos y responsabilidad del emisor

CP. MONICA GUADALUPE VALDES GARZA  
SECRETARIA ADMINISTRATIVA

C.P.C. CLAUDIA ELENA DE ANDA DE LUNA  
JEFA DE CONTABILIDAD

Cuenta Pública 2016  
 Estado Analítico de la Deuda y Otros Pasivos  
 Del 1 de enero al 31 de diciembre de 2016  
 (Pesos)

UNIVERSIDAD POLITÉCNICA DE AGUASCALIENTES

Ente Público:

Denominación de las Deudas	Moneda de Contratación	Institución o País Acreedor	Saldo Inicial del Periodo	Saldo Final del Periodo
<b>DEUDA PÚBLICA</b>				
<b>Deuda Interna</b>			0	0
<b>Corto Plazo</b>				
Instituciones de Crédito			0	0
Títulos y Valores			0	0
Arrendamientos Financieros			0	0
<b>Deuda Externa</b>			0	0
Organismos Financieros Internacionales			0	0
Deuda Bilateral			0	0
Títulos y Valores			0	0
Arrendamientos Financieros			0	0
<b>Subtotal a Corto Plazo</b>			0	0
<b>Deuda Interna</b>			0	0
<b>Largo Plazo</b>				
Instituciones de Crédito			0	0
Títulos y Valores			0	0
Arrendamientos Financieros			0	0
<b>Deuda Externa</b>			0	0
Organismos Financieros Internacionales			0	0
Deuda Bilateral			0	0
Títulos y Valores			0	0
Arrendamientos Financieros			0	0
<b>Subtotal a Largo Plazo</b>			0	0
<b>Otros Pasivos</b>			31,557,513	2,420,290
<b>Total Deuda y Otros Pasivos</b>			31,557,513	2,420,290

Bajo protesta de decir verdad declaramos que los Estados Financieros y sus Notas son razonablemente correctos y responsabilidad del emisor

CP. MONICA GUADALUPE VALDES GARZA  
 SECRETARIA ADMINISTRATIVA

C.P.C. CLAUDIA ELENA DE ANDA DE LUNA  
 JEFA DE CONTABILIDAD

**Cuenta Pública 2016**  
**Estado de Variación en la Hacienda Pública**  
**Del 1 de enero al 31 de diciembre de 2016**  
 (pesos)

**UNIVERSIDAD POLITECNICA DE AGUASCALIENTES**

Ente Público:

Concepto	Hacienda	Hacienda	Hacienda	Hacienda	Ajustes por Cambios de Valor	TOTAL
	Pública/Patrimonio Contribuido	Pública/Patrimonio Generado de Ejercicios Anteriores	Pública/Patrimonio Generado de Ejercicios	Pública/Patrimonio Generado del Ejercicio		
<b>Rectificaciones de Resultados de Ejercicios Anteriores</b>	0	0	0	0	0	0
<b>Patrimonio Neto Inicial Ajustado del Ejercicio</b>	40,672,261.69	0.00	0.00	0.00	0.00	40,672,261.69
Aportaciones	0.00	0.00	0.00	0.00	0.00	0.00
Donaciones de Capital	40,672,261.69	0.00	0.00	0.00	0.00	40,672,261.69
Actualización de la Hacienda Pública/Patrimonio	0.00	0.00	0.00	0.00	0.00	0.00
<b>Variaciones de la Hacienda Pública/Patrimonio Neto del Ejercicio</b>	0.00	24,114,557.00	7,164,961.95	0.00	0.00	31,279,518.95
Resultados del Ejercicio (Ahorro/Desahorro)	0.00	801,604.17	7,164,961.95	0.00	0.00	7,966,566.12
Resultados de Ejercicios Anteriores	0.00	19,114,557.00	0.00	0.00	0.00	19,114,557.00
Revalúos	0.00	0.00	0.00	0.00	0.00	0.00
Reservas	0.00	4,198,395.83	0.00	0.00	0.00	4,198,395.83
<b>Hacienda Pública/Patrimonio Neto Final del Ejercicio 2015</b>	40,672,261.69	24,114,557.00	7,164,961.95	0.00	0.00	71,951,780.64
<b>Cambios en la Hacienda Pública/Patrimonio Neto del Ejercicio 2016</b>	0	0	0	0	0	0
Aportaciones	0	0	0	0	0	0
Donaciones de Capital	0	0	0	0	0	0
Actualización de la Hacienda Pública/Patrimonio	0	0	0	0	0	0
<b>Variaciones de la Hacienda Pública/Patrimonio Neto del Ejercicio</b>	12,164,962	-1,404,970	-20,007,219	0	0	-9,247,227
Resultados del Ejercicio (Ahorro/Desahorro)	7,966,566	0	-5,640,653	0	0	2,325,913
Resultados de Ejercicios Anteriores	0	1,722,145	-12,766,566	0	0	-11,044,421
Revalúos	0	-3,127,115	0	0	0	-3,127,115
Reservas	4,198,396	0	-1,600,000	0	0	2,598,396
<b>Saldo Neto en la Hacienda Pública / Patrimonio 2016</b>	52,837,224	22,709,587	-20,007,219	0	0	55,539,592

Bajo protesta de decir verdad declaramos que los Estados Financieros y sus Notas son razonablemente correctos y responsabilidad del emisor

CP. MONICA GUADALUPE VALDES GARZA  
 SECRETARIA ADMINISTRATIVA

C.P.C. CLAUDIA ELENA DE ANDA DE LUNA  
 JEFA DE CONTABILIDAD

Cuenta Pública 2016  
Estado de Flujos de Efectivo  
Del 1 de enero al 31 de diciembre de 2016 y 2015  
(Pesos)  
UNIVERSIDAD POLITÉCNICA DE AGUASCALIENTES

Ente Público:

Concepto	2016	2015	Concepto	2016	2015
<b>Flujos de Efectivo de las Actividades de Gestión</b>					
<b>Origen</b>			<b>Flujos de Efectivo de las Actividades de Inversión</b>		
Impuestos	109,588,774.32	114,940,059.58	Origen	27,436,757.30	30,000,000.00
Cuotas y Aportaciones de Seguridad Social	0.00	0.00	Bienes Inmuebles, Infraestructura y Construcciones en Proceso	15,000,000.00	25,000,000.00
Contribuciones de mejoras	0.00	0.00	Bienes Muebles	5,396,114.00	5,000,000.00
Derechos	32,532,967.15	27,278,016.00	Otros Orígenes de Inversión	7,040,643.30	0.00
Productos de Tipo Corriente	7,650.00	0.00	<b>Aplicación</b>	<b>9,404,264.97</b>	<b>60,748,395.02</b>
Aprovechamientos de Tipo Corriente	0.00	0.00	Bienes Inmuebles, Infraestructura y Construcciones en Proceso	9,229,283.02	25,000,000.00
Ingresos por Venta de Bienes y Servicios	21,155,629.31	4,253,483.86	Bienes Muebles	174,981.95	13,089,930.00
Ingresos no comprendidos en las Fracciones de la Ley de Ingresos Causados en Ejercicios Fiscales Anteriores Pendientes de Liquidación o Pago	0.00	0.00	Otras Aplicaciones de Inversión	0.00	22,648,465.02
Participaciones y Aportaciones	555,423.00	11,686,657.36	<b>Flujos Netos de Efectivo por Actividades de Inversión</b>	<b>18,032,492.33</b>	<b>-30,748,395.02</b>
Transferencias, Asignaciones y Subsidios y Otras Ayudas	48,074,196.00	71,721,902.36	<b>Flujo de Efectivo de las Actividades de Financiamiento</b>		
Otros Orígenes de Operación	7,262,908.86	0.00	<b>Origen</b>	<b>0.00</b>	<b>0.00</b>
<b>Aplicación</b>	<b>134,976,074.39</b>	<b>77,244,952.59</b>	Endeudamiento Neto	0.00	0.00
Servicios Personales	56,912,814.36	53,307,893.20	Interno	0.00	0.00
Materiales y Suministros	2,952,761.08	3,249,264.16	Externo	0.00	0.00
Servicios Generales	12,634,564.73	13,041,582.40	Otros Orígenes de Financiamiento	0.00	0.00
Transferencias Internas y Asignaciones al Sector Público	0.00	0.00	<b>Aplicación</b>	<b>0.00</b>	<b>0.00</b>
Transferencias al resto del Sector Público	0.00	0.00	Servicios de la Deuda	0.00	0.00
Subsidios y Subvenciones	0.00	0.00	Interno	0.00	0.00
Ayudas Sociales	4,995,865.76	7,634,684.51	Externo	0.00	0.00
Pensiones y Jubilaciones	11,453.48	11,523.32	Otras Aplicaciones de Financiamiento	0.00	0.00
Transferencias a Fideicomisos, Mandatos y Contratos Análogos	0.00	0.00	<b>Flujos netos de Efectivo por Actividades de Financiamiento</b>	<b>0.00</b>	<b>0.00</b>
Transferencias a la Seguridad Social	0.00	0.00	<b>Incremento/Disminución Neta en el Efectivo y Equivalentes al Efectivo</b>	<b>-7,356,807.74</b>	<b>6,946,711.97</b>
Donativos	0.00	0.00	<b>Efectivo y Equivalente al Efectivo al Inicio del Ejercicio</b>	<b>33,523,299.78</b>	<b>26,576,587.81</b>
Transferencias al Exterior	0.00	0.00	<b>Efectivo y Equivalente al Efectivo al Final del Ejercicio</b>	<b>26,166,492.04</b>	<b>33,523,299.78</b>
Participaciones	0.00	0.00			
Aportaciones	0.00	0.00			
Convenios	0.00	0.00			
Otras Aplicaciones de Operación	57,470,614.98	0.00			
<b>Flujos Netos de Efectivo por Actividades de Operación</b>	<b>-25,389,300.07</b>	<b>37,695,106.99</b>			

Bajo protesta de decir verdad declaramos que los Estados Financieros y sus Notas son razonablemente correctos y responsabilidad del emisor

CP. MONICA GUADALUPE VALDES GARZA  
SECRETARIA ADMINISTRATIVA

C.P.C. CLAUDIA ELENA DE ANDA DE LUNA  
JEFA DE CONTABILIDAD

Cuenta Pública 2016  
Pasivos Contingentes  
Al 31 de diciembre de 2016 y 2015  
(Pesos)

Ente Público: UNIVERSIDAD POLITECNICA DE AGUASCALIENTES

**NO APLICA**

Bajo protesta de decir verdad declaramos que los Estados Financieros y sus Notas son razonablemente correctos y responsabilidad del emisor

CP. MONICA GUADALUPE VALDES GARZA  
SECRETARIA ADMINISTRATIVA

C.P.C CLAUDIA ELENA DE ANDA DE LUNA  
JEFA DE CONTABILIDAD

NOTAS A LOS ESTADOS FINANCIEROS

NOTAS DE DESGLOSE

1) NOTAS AL ESTADO DE SITUACION FINANCIERA

ACTIVO

EFFECTIVO Y EQUIVALENTE

	NUMERO DE CUENTA	INGRESOS PROPIOS	NUMERO DE INVER	SALDO INVERSION	TOTAL	FUENTE DE FINANCIAMIENTO
BANORTE CONCESIONES	865-02594-7	20,025.04			20,025.04	SUBSIDIO ESTATAL CUENTA PUENT
BANORTE SUBSIDIOS	811427898	45,368.77			45,368.77	APLIC SUB ESTATAL Y FED
BANORTE SUBSIDIO ESTATAL	841544215	17,529.11			17,529.11	INGRESOS PROPIOS
BANORTE APLIC SUB EST 2016	451008385	20,676.25			20,676.25	SUBSIDIO ESTATAL
BANCOMER 134	143952134	308,929.93			308,929.93	INGRESOS PROPIOS
BANCOMER SUBSIDIO FEDERAL	188810060	28,728.37	2044192982	0.00	28,728.37	INGRESOS PROPIOS
SANTANDER CURSOS Y PROYECTOS	1800009861	0.00			0.00	SUBSIDIO FEDERAL
BANCOMER COLEGIATURAS	159219153	39,151.62	2044486300	2,872.23	42,023.85	INGRESOS PROPIOS
BANCOMER SIUAPA	192570459	25,512.21			25,512.21	INGRESOS PROPIOS
BANCOMER ESTADIAS	0199839275	199,659.95			199,659.95	INGRESOS PROPIOS
BANCOMER APLICACION SUB FED 2016	0107863608	0.00	2046870864	0.00	0.00	SUBSIDIO FEDERAL
<b>FONDO DE CONTINGENCIA</b>	231047		231047	3,103,492.59	3,103,492.59	INGRESOS PROPIOS
					<b>3,811,946.07</b>	

	PROGRAMAS	NUMERO DE INVER	SALDO INVERSION	TOTAL	FUENTE DE FINANCIAMIENTO	
<b>FIDEICOMISO BANCOMER PROFOCIE 2015</b>	1001533363	0	F.4086039	0.00	0.00	CONVENIO FEDERAL
BANCOMER PRODEP	194129148	22,498.88		1,606,129.59	1,628,628.47	CONVENIO FEDERAL
BANCOMER FAM 2015	199217517	0.00	2045532159	0.00	0.00	CONVENIO FEDERAL
BANCOMER PFCE 2016	0109070990	20,036.97		249,254.81	269,291.78	CONVENIO CONACYT
					<b>1,897,920.25</b>	

	CONVENIOS	NUMERO DE INVER	SALDO INVERSION	TOTAL	FUENTE DE FINANCIAMIENTO	
BANCOMER FOMIX	192127040	0.00	2045239303	0.00	0.00	CONVENIO CONACYT
BANCOMER FOMIX POSGRADOS	195127122	1,478,716.61		1,478,716.61	CONVENIO CONACYT	
BANCOMER ITS-CONACYT	196119808	0.00		0.00	CONVENIO CONACYT	
BANCOMER AUTREN	199443533	28,386.51		28,386.51	CONVENIO CONACYT	
BANCOMER TEC A-2E	0199639640	0.00		0.00	CONVENIO CONACYT	
BANCOMER IDEAR	0199664661	0.00		0.00	CONVENIO CONACYT	
BANCOMER ANIMACTIVA	0199593535	0.00		0.00	CONVENIO CONACYT	
BANCOMER TECNOMEC	0199724656	0.00		0.00	CONVENIO CONACYT	
BANCOMER X-NOX CHIP	0199961542	30,941.24		30,941.24	CONVENIO CONACYT	
BANCOMER X-NOX -DESHUMID	0199961925	345,256.21		345,256.21	CONVENIO CONACYT	
BANCOMER CICT	0199839526	336,964.82		336,964.82	CONVENIO CONACYT	
BANCOMER ITS 2015	0101588893	0.00		0.00	CONVENIO CONACYT	
BANCOMER CREAMOS MAS	101714414	0.00		0.00	CONVENIO CONACYT	
BANCOMER GTCO	100000009	1,520,255.41		1,520,255.41	CONVENIO CONACYT	
BANCOMER PROYECTOS VINCULACION	102001446	80,680.48		80,680.48	CONVENIO CONACYT	
BANCOMER BECAS FIBEIPES	0106315224	37,603.65		37,603.65	CONVENIO ESTATAL	
BANCOMER TRIOLABS	0106087523	235,032.78		235,032.78	CONVENIO CONACYT	
BANCOMEFANALISIS Y PROSPECTIVA	0106087078	85,791.70		85,791.70	CONVENIO CONACYT	
BANCOMEFANIMACTIVA 4-2016	0106087116	120,012.82		120,012.82	CONVENIO CONACYT	
BANCOMEFAUTREN 2-2016	0106087191	2,352,315.36		2,352,315.36	CONVENIO CONACYT	
BANCOMEFTEC A 2E-2-2016	0106077477	738,619.75		738,619.75	CONVENIO CONACYT	
BANCOMEFX-NOX 2016	0106088066	2,918,096.67		2,918,096.67	CONVENIO CONACYT	
BANCOMER OSMOS	0106862608	928,947.81		928,947.81	CONVENIO CONACYT	
BANCOMER CIASA 2-2016	0107852703	1,293,138.23		1,293,138.23	CONVENIO CONACYT	
BANCOMER CIASA 3-2016	0107852630	1,448,702.67		1,448,702.67	CONVENIO CONACYT	
BANCOMER GTCO 2-2026	0109601325	3,566,563.00		3,566,563.00	CONVENIO CONACYT	
BANCOMER VENTAJA	0109600590	2,910,600.00		2,910,600.00	CONVENIO CONACYT	
		21,204,742.82		4,961,749.22	<b>20,456,625.72</b>	

CUENTAS CANCELADAS

	21,204,742.82				
	26,166,492.04				
EFFECTIVO				26,166,492.04	0.00
DERECHOS A REC				77,121.67	
ALMACEN				56,149.00	
				<b>26,299,762.71</b>	

TODAS LAS INVERSIONES SON CON VENCIMIENTO MENOR A TRES MESES

Bajo protesta de decir verdad declaramos que los Estados Financieros y sus notas, son razonablemente correctos y son responsabilidad del emisor

CP. MONICA GUADALUPE VALDES GARZA  
SECRETARIA ADMINISTRATIVA

C.P.C. CLAUDIA ELENA DE ANDA DE LUNA  
JEFA DE CONTABILIDAD



**1 ) NOTAS AL ESTADO DE SITUACION FINANCIERA**

**ACTIVO**

**DERECHOS A RECIBIR EFECTIVO Y EQUIVALENTES Y BIENES O SERVICIOS A RECIBIR**

<b>DERECHOS A RECIBIR EFECTIVO O EQUIVALENTES</b>	<b>77,121.67</b>	
CLIENTES		
Cooperation Manufacturing Plant Aguascalientes	1,000.10	RENTA DE CANCHA
Asahi Sho-ko-sha Mexico SA de CV	23,200.00	CURSO
DEUDORES POR ESTADIAS		
FME Frenados Mexicanos SA de CV	36,089.93	ESTADIA
NME Nissan Mexicana SA de CV	7,419.36	ESTADIA
Creaciones Industriales SA de CV	-5,000.00	ESTADIA RECIBIDA SIN FACTURA
Autopartes Walker SA de CV	1,512.28	ESTADIA
Aluliq S de RL	4,000.00	ESTADIA
DEUDORES DIVERSOS		
Sofia Hortencia Herrera	6,000.00	ALUMNO DEUDOR
Alan Joshua Coronel Medina	2,900.00	ACLARACION DE FACTURA

Bajo protesta de decir verdad declaramos que los Estados Financieros y sus notas, son razonablemente correctos y son responsabilidad del emisor

CP. MONICA GUADALUPE VALDES GARZA  
SECRETARIA ADMINISTRATIVA

C.P.C. CLAUDIA ELENA DE ANDA DE LUNA  
JEFA DE CONTABILIDAD

**1 ) NOTAS AL ESTADO DE SITUACION FINANCIERA**

**ACTIVO**

**BIENES DISPONIBLES PARA SU TRANSFORMACION O CONSUMO (INVENTARIO)**

<b>ALMACENES</b>	<b>56,149.00</b>
Almacen de Papeleria	42,630.11
Almacen de Material de Impresion	8,868.89
Almacen de Material de Logotipo	4,650.00

Bajo protesta de decir verdad declaramos que los Estados Financieros y sus notas, son razonablemente correctos y son responsabilidad del emisor

CP. MONICA GUADALUPE VALDES GARZA  
SECRETARIA ADMINISTRATIVA

C.P.C. CLAUDIA ELENA DE ANDA DE LUNA  
JEFA DE CONTABILIDAD

**1 ) NOTAS AL ESTADO DE SITUACION FINANCIERA**

**ACTIVO**

**INVERSIONES FINANCIERAS**

<b>FIDEICOMISO</b>	<b>NO CTA</b>	<b>IMPORTE</b>	<b>FUENTE DE FINANCIAMIENTO</b>	<b>NOTAS</b>
FIDEICOMISO PROFOCIE 2015	1001533363	0.00	CONVENIO FEDERAL	FIDEICOMISO SEGÚN RELAS DE OPERACIÓN DEL CONVENIO PROFOCIEEL CUAL FUE TERMINADO EN NOVIEMBRE DEL 2016

Bajo protesta de decir verdad declaramos que los Estados Financieros y sus notas, son razonablemente correctos y son responsabilidad del emisor

CP. MONICA GUADALUPE VALDES GARZA  
SECRETARIA ADMINISTRATIVA

C.P.C. CLAUDIA ELENA DE ANDA DE LUNA  
JEFA DE CONTABILIDAD

I ) NOTAS AL ESTADO DE SITUACION FINANCIERA

PASIVO

**NOTA:**  
NO PROCEDE ANOTACION YA QUE LOS PASIVOS SON PAGOS QUE SE CUBREN EN EL MES SIGUIENTES.

Bajo protesta de decir verdad declaramos que los Estados Financieros y sus notas, son razonablemente correctos y son responsabilidad del emisor

CP. MONICA GUADALUPE VALDES GARZA  
SECRETARIA ADMINISTRATIVA

C.P.C. CLAUDIA ELENA DE ANDA DE LUNA  
JEFA DE CONTABILIDAD

II ) NOTAS AL ESTADO DE ACTMIDADES

**INGRESOS DE GESTION**

DERECHOS	\$33,172,546.01
PRODUCTOS	\$603,372.46
VENTA DE BIENES Y SERVICIOS	\$21,155,629.31
PARTICIPACIONES Y APORTACIONES	\$555,423.00
TRANSFERENCIAS, ASIGNACIONES, SUBSIDIOS Y OTRAS AYU	\$48,074,196.00
<b>TOTAL</b>	<b>\$103,561,166.78</b>

Bajo protesta de decir verdad declaramos que los Estados Financieros y sus notas, son razonablemente correctos y son responsabilidad del emisor

CP. MONICA GUADALUPE VALDES GARZA  
SECRETARIA ADMINISTRATIVA

C.P.C. CLAUDIA ELENA DE ANDA DE LUNA  
JEFA DE CONTABILIDAD

II ) NOTAS AL ESTADO DE ACTIVIDADES

**GASTOS Y OTRAS PERDIDAS**

**NO APLICA**

Bajo protesta de decir verdad declaramos que los Estados Financieros y sus notas, son razonablemente correctos y son responsabilidad del emisor

CP. MONICA GUADALUPE VALDES GARZA  
SECRETARIA ADMINISTRATIVA

C.P.C. CLAUDIA ELENA DE ANDA DE LUNA  
JEFA DE CONTABILIDAD

## III ) NOTAS AL ESTADO DE VARIACION DE LA HACIENDA PUBLICA

	NOTAS	2015	2016
<b>DONACIONES DE CAPITAL</b>	NO SE TUVIERON MODIFICACIONES	40,672,261.69	40,672,261.69
<b>RESULTADO DEL EJERCICIO AHORRO Y DESAHO</b>	SE RECIBIO DURANTE EL EJERCICIO 2015 VARIOS CONVENIOS PROYECTOS Y PROGRAMAS QUE FUERON APLICADOS DURANTE EL 2016 POR LO QUE SE VE REFLEJADO ESE CAMBIO ENTRE SUPERAVIT Y DEFICIT DE UN EJERCICIO A OTRO	7,164,961.95	-5,640,652.78
<b>RESULTADO DE EJERCICIOS ANTERIORES</b>		19,114,557.00	20,836,702.23
<b>RESERVAS</b>	SE TUVO QUE TOMAR DEL FONDO DE CONTINGENCIA PARA CUBRIR FINANCIERAMENTE EL FLUJO DE EFECTIVO DEBIDO A LA SITUACION ECONOMICA POR LA QUE PASA EL PAIS	4,198,395.83	2,798,395.83
<b>RECTIFICACION DE RESULTADOS</b>	DE ACUERDO CON EL INVENTARIO DE ACTIVOS FIJOS SE REALIZARON CAMBIOS EN LA POLITICA CONTABLE DE ACUERDO CON LA LGCG	801,604.17	-3,127,114.79
		<b>71,951,780.64</b>	<b>55,539,592.18</b>

Bajo protesta de decir verdad declaramos que los Estados Financieros y sus notas, son razonablemente correctos y son responsabilidad del emisor

CP. MONICA GUADALUPE VALDES GARZA  
SECRETARIA ADMINISTRATIVA

C.P.C. CLAUDIA ELENA DE ANDA DE LUNA  
JEFA DE CONTABILIDAD

## IV ) NOTAS AL ESTADO DE FLUJOS DE EFECTIVO

	2016	2015
EFFECTIVO EN BANCOS - TESORERIA	\$21,204,742.82	\$13,751,681.02
EFFECTIVO EN BANCOS - DEPENDENCIA		
INVERSIONES TEMPORALES	\$4,961,749.22	\$19,771,618.76
FONDOS DE AFECTACION ESPECIFICA		
DEPOSITOS DE FONDOS DE TERCEROS Y OTROS		
<b>TOTAL DE EFECTIVO EQUIVALENTES</b>	<b>\$26,166,492.04</b>	<b>\$33,523,299.78</b>

	2016	2015
<b>AHORRO/DESAHORRO ANTES DE RUBROS EXTRAORDINARIOS</b>		
<i>MOVIMIENTOS DE PARTIDAS QUE NO AFECTAN EFECTIVO</i>		
DEPRECIACIONES	9,893,073.42	6,124,979.85
AMORTIZACIONES	4,362,008.65	361,209.08
INCREMENTO EN LAS PROVISIONES		
GANANCIA O PERDIDA EN VENTA DE PROPIEDAD		
INCREMENTO EN CUENTAS POR COBRAR	77,121.67	116,737.12
PARTIDAS EXTRAORDINARIAS		
PASIVOS CUENTA PUENTE		29,226,524.38
	<b>14,332,203.74</b>	<b>35,829,450.43</b>

Bajo protesta de decir verdad declaramos que los Estados Financieros y sus notas, son razonablemente correctos y son responsabilidad del emisor

CP. MONICA GUADALUPE VALDES GARZA  
SECRETARIA ADMINISTRATIVA

C.P.C. CLAUDIA ELENA DE ANDA DE LUNA  
JEFA DE CONTABILIDAD

**IV) CONCILIACION ENTRE LOS INGRESOS PRESUPUESTARIOS Y CONTABLES, ASI COMO ENTRE LOS EGRESOS PRESUPUESTARIOS Y LOS GASTOS CONTABLES**

UNIVERSIDAD POLITECNICA DE AGUASCALIENTES CONCILIACION ENTRE LOS EGRESOS PRESUPUESTARIOS Y CONTABLES		
<b>1.TOTAL EGRESOS PRESUPUESTARIOS</b>		<b>78,945,797.64</b>
<b>2.MENOS EGRESOS PRESUPUESTARIOS NO CONTABLES</b>		<b>263.08</b>
MOBILIARIO Y EQUIPO DE ADMON		
MOBILIARIO Y EQUIPO EDUCACIONAL Y RECREATIVO		
EQUIPO E INSTRUMENTAL MEDICO Y DE LABORATORIO		
VEHICULOS Y EQUIPO DE TRANSPORTE		
EQUIPO DE DEFENSA Y SEGURIDAD		
MAQUINARIA, OTROS EQUIPOS Y HERRAMIENTAS		
ACTIVOS BIOLÓGICOS		
BIENES INMUEBLES		
ACTIVOS INTANGIBLES		
OBRA PUBLICA EN BIENES PROPIOS		
ACCIONES Y PARTICIPACIONES DE CAPITAL		
COMPRA DE TITULOS Y VALORES		
INVERSIONES EN FIDEICOMISO, MANDATOS Y OTROS ANALOGOS		
PROVISIONES PARA CONTINGENCIAS Y OTRAS EROGACIONES ESPECIALES		
AMORTIZACION DE LA DEUDA PUBLICA		
ADEUDOS DE EJERCICIOS FISCALES ANTERIORES (ADEFAS)		
OTROS EGRESOS PRESUPUESTALES NO CONTABLES	263.08	
<b>3 MAS GASTOS CONTABLES NO PRESUPUESTALES</b>		<b>30,256,285.00</b>
ESTIMACIONES, DEPRECIACIONES, DETERIOROS, OBSOLENCIAS Y AMORTIZACIONES	4,943,513.00	
PROVISIONES		
DISMINUCION DE INVENTARIOS		
AUMENTO POR INSUFICIENCIA DE ESTIMACIONES POR PERDIDA O DETERIORO U OBSOLECENCIA		
AUMENTO POR INSUFICIENCIA DE PROVISIONES		
OTROS GASTOS		
OTROS GASTOS CONTABLES NO PRESUPUESTALES	25,312,772.00	
<b>4. TOTAL DE GASTO CONTABLE (4=1-2+3)</b>		<b>109,201,819.56</b>

Bajo protesta de decir verdad declaramos que los Estados Financieros y sus notas, son razonablemente correctos y son responsabilidad del emisor

CP. MONICA GUADALUPE VALDES GARZA  
SECRETARIA ADMINISTRATIVA

C.P.C. CLAUDIA ELENA DE ANDA DE LUNA  
JEFA DE CONTABILIDAD

## IV) CONCILIACION ENTRE LOS INGRESOS PRESUPUESTARIOS Y CONTABLES, ASI COMO ENTRE LOS EGRESOS PRESUPUESTARIOS Y LOS GASTOS CONTABLES

CONCILIACION ENTRE LOS INGRESOS PRESUPUESTARIOS Y CONTABLES		
PESOS		
<b>1. INGRESOS PRESUPUESTARIOS</b>		<b>79,960,373.00</b>
<b>2. MAS INGRESOS CONTABLES NO PRESUPUESTARIOS</b>		<b>23,600,793.78</b>
INCREMENTO POR VARIACION DE INVENTARIOS	0.00	
DISMINUCION DEL EXCESO DE ESTIMACIONES POR PERDIDA O DETERIORO U OBSOLENCIA	0.00	
DISMINUCION DEL EXCESO DE PROVISIONES	0.00	
OTROS INGRESOS Y BENEFICIOS VARIOS	0.00	
OTROS INGRESOS CONTABLES NO PRESUPUESTADOS	23,600,793.78	
<b>3 MENOS INGRESOS PRESUPUESTARIOS NO CONTABLES</b>		<b>0.00</b>
PRODUCTOS DE CAPITAL	0.00	
APROVECHAMIENTOS CAPITAL	0.00	
INGRESOS DERIVADOS DE FINANCIAMIENTO	0.00	
OTROS INGRESOS PRESUPUESTARIOS NO CONTABLES	0.00	
<b>4. INGRESOS CONTABLES (4=1+2-3)</b>		<b>\$103,561,166.78</b>

Bajo protesta de decir verdad declaramos que los Estados Financieros y sus notas, son razonablemente correctos y son responsabilidad del emisor

CP. MONICA GUADALUPE VALDES GARZA  
SECRETARIA ADMINISTRATIVA

C.P.C. CLAUDIA ELENA DE ANDA DE LUNA  
JEFA DE CONTABILIDAD

## NOTAS DE MEMORIA (CUENTAS DE ORDEN)

# NO APLICA

Bajo protesta de decir verdad declaramos que los Estados Financieros y sus notas, son razonablemente correctos y son responsabilidad del emisor

CP. MONICA GUADALUPE VALDES GARZA  
SECRETARIA ADMINISTRATIVA

C.P.C. CLAUDIA ELENA DE ANDA DE LUNA  
JEFA DE CONTABILIDAD

**NOTAS DE GESTIÓN ADMINISTRATIVA****1. INTRODUCCIÓN**

Las Notas a los Estados Financieros revelan información complementaria de los rubros y saldos presentados en los estados financieros siendo de utilidad para que los usuarios de la información financiera tomen decisiones con una base objetiva. Esto implica que estas no sean en sí mismas un estado financiero, sino que formen parte integral de ellos, siendo obligatoria su presentación.

Los elementos mínimos que deben mostrar son: las bases de preparación de los estados financieros, las principales características de carácter normativo contable, y la explicación de las variaciones más significativas o representativas.

**2. PANORAMA ECONÓMICO Y FINANCIERO**

Las principales fuentes de financiamiento que obtuvo la universidad durante 2016 fueron los siguientes: subsidio estatal ordinario, subsidio federal ordinario, e ingresos propios.

Se obtuvo un recurso estatal por un importe \$21'214,000.00 (Veintiún millones doscientos catorce mil pesos 00/100 M.N.)

Se terminó la construcción y equipamiento del FAM 2015 de una nueva unidad de docencia y por \$ 20'396,114.00 (Veinte millones trescientos noventa y seis mil ciento catorce pesos 00/100 M.N.).

Se firmaron convenios PRODEP y PFCE 2016 de apoyo académico para logro de objetivos específicos. Así como programas de Conacyt como: Fomix-Posgrados, X Nox, Autren 2, Análisis y Prospectiva, Animactiva 4, Triolabs, Tec A2E-2, Osmos Consulting, Ciasa 2, Ciasa 3, Gtco 2, Ventaja de Negociación.

**3. AUTORIZACIÓN E HISTORIA**

El 9 de junio del 2002, el Instituto de Educación de Aguascalientes anunció la apertura de la Universidad Politécnica de Aguascalientes para septiembre de ese mismo año. Los medios de comunicación calificaron el modelo educativo como "novedoso proyecto educativo" y sus instalaciones físicas se establecieron en lo que fue el centro de Capacitación de los Trabajadores Ferrocarrileros, ubicado en la calle Felipe Pescador No. 102, en la Colonia Ferronales.

El Director del Proyecto de la UPA fue el Ing. Fco. Javier Cervantes Camarena, quien llevó a cabo los estudios de factibilidad para la instalación de la Institución y la apertura de las carreras. Durante este proceso la UPA tuvo el apoyo de Gobierno del Estado a través del Instituto de Educación de Aguascalientes e inclusive, se trabajó en las oficinas de esta dependencia. La convocatoria para que los jóvenes ingresaran a la Universidad se realizó en las oficinas del Edificio Piscis. Posteriormente, se llevó a cabo todo el proceso de selección de alumnos: La preparación del examen de admisión, la planeación de la logística, etc., y al mismo tiempo comenzaron a contratar, tras una rigurosa evaluación, a los jefes de carrera, profesores de asignatura y personal de apoyo

El 18 de septiembre del 2002, la H. Junta Directiva de la UPA nombró como primer Rector al Dr. Guillermo Hernández Duque Delgado.

El 1 de septiembre de ese mismo año inició el ciclo escolar con 308 alumnos repartidos entre cinco carreras: Ingeniería Electrónica, Ingeniería Industrial, Ingeniería Mecánica, Ingeniería Mecatrónica y Licenciatura en Administración de Negocios Internacionales.

La Inauguración oficial de la Universidad Politécnica de Aguascalientes se realizó el 4 de septiembre del 2002. La ceremonia fue presidida por el Sr. Felipe González González, entonces Gobernador Constitucional del Estado de Aguascalientes, por el Dr. Julio Rubio Oca, Subsecretario de Educación Superior e Investigación Científica y Superior de la SEP y el Dr. Miguel Ángel Ochoa, entonces Director del Instituto de Educación de Aguascalientes, entre otros funcionarios y empresarios reconocidos del Estado.

Al concluir el primer año, la UPA egresó a sus primeros profesionistas, esto fue en el mes de septiembre. En total fueron 107 Ingenieros y Licenciados, todos ellos alumnos que previamente obtuvieron el título de Técnico Superior Universitario.

Don Fermín Barba y Familia donaron el terreno para la construcción del campus de la UPA. Este predio ubicado en Avenida Prolongación Mahatma Gandhi Km. 2 tiene una longitud de 30 hectáreas y enseguida los arquitectos de COEDUCA comenzaron a trabajar en el proyecto muy de la mano con el Dr. Guillermo Hernández Duque y el personal de la Institución. El 10 de agosto del 2003 se colocó la primera piedra. Al evento asistieron Nuevamente el Dr. Julio Rubio Oca, el Sr. Felipe González González, y el Lic. Jorge Guillén Muñoz, Director del Instituto de Educación de Aguascalientes.

Casi un año después, el 20 de mayo de 2004, la sociedad de Aguascalientes vio cristalizado a través de un innovador y funcional edificio de docencia el proyecto de la Universidad Politécnica. La inauguración estuvo a cargo por el Lic. Vicente Fox Quesada, Presidente Constitucional de México.

El proyecto arquitectónico de la UPA tuvo mucha aceptación, de tal manera que la Coordinación de Universidades Politécnicas decidió tomarlo como prototipo para el resto de universidades a nivel nacional.

Actualmente, la Universidad Politécnica de Aguascalientes es identificada por la sociedad como una Institución seria, con una propuesta de educación innovadora que forma profesionistas con alto valor agregado por la activa vinculación con el sector empresarial.

**4. ORGANIZACIÓN Y OBJETO SOCIAL**

La Universidad Politécnica de Aguascalientes, es un organismo público descentralizado de la Administración Pública del Estado de Aguascalientes, con personalidad jurídica y patrimonio propios, y con domicilio social en la ciudad de Aguascalientes, instituida por la Ley de la Universidad Politécnica de Aguascalientes publicada en la edición del 31 de mayo del 2006 del Periódico Oficial, y además, funcionalmente es parte integrante del Subsistema de Universidades Politécnicas de la Subsecretaría de Educación Superior de la Secretaría de Educación Pública (SEP). Su modelo educativo está basado en competencias profesionales y opera en la modalidad de cuatrimestres. Siendo 10 los cuatrimestres mínimos necesarios que un alumno deberá cursar para acreditar sus estudios a nivel licenciatura. La creación de ésta institución obedece a la necesidad fundamentada en un minucioso estudio de viabilidad y pertinencia local, regional y nacional. Este estudio se ha renovado de manera periódica desde su nacimiento. En este estudio, la UPA revalida su existencia como una alternativa de valor dentro del contexto de las instituciones de educación superior no solo del estado, sino de la región. Este estudio, confirmó a la institución que su oferta educativa es acorde con los ámbitos laborales, vocacionales y de vanguardia educativa. A 13 años de su creación, la UPA ha cosechado frutos tangibles como son 2,300 egresados de licenciatura y 25 de posgrado.

**5. BASE DE PREPARACIÓN DE LOS ESTADOS FINANCIEROS**

La Universidad Politécnica de Aguascalientes está obligada aplicar, a partir del ejercicio 2012, las disposiciones contenidas en la Ley General de Contabilidad Gubernamental (LGCG) y sus documentos, la cual contempla, como principal objetivo, establecer criterios generales que regirán la contabilidad gubernamental y la emisión de información financiera que aplican los entes públicos para lograr su adecuada armonización. La ley es de observancia obligatoria, para los Estados y las entidades de la administración pública paraestatal, ya sea federales, estatales, o municipales y los órganos autónomos federales y estatales.

El Consejo Nacional de Armonización Contable (CONAC), el cual es el órgano de coordinación para la armonización de la contabilidad gubernamental, ha emitido los documentos que contienen las normas contables y lineamientos para la generación de información financiera que aplica el ente público, para que sea homogénea y factible de ser comparada y analizada bajo criterios comunes, facilitando el escrutinio público y las tareas de fiscalización.

La Universidad está obligada a aplicar las leyes del Estado de Aguascalientes de Control de las Entidades paraestatales, del Instituto de Seguridad y Servicios Sociales para los servidores públicos del estado de Aguascalientes (ISSSSPEA), La Ley orgánica y el estatuto orgánico de la misma universidad y los lineamientos y políticas generales para el control de recursos emitidos por la secretaria de finanzas del Estado.

**6. POLÍTICAS DE CONTABILIDAD SIGNIFICATIVA**

De Acuerdo con La Ley General de Contabilidad Gubernamental y normas y lineamientos del Gobierno del Estado.

**7. POSICIÓN EN MONEDA EXTRANJERA Y PROTECCIÓN POR RIESGO CAMBIARIO**

No aplica

**8. REPORTE ANALÍTICO DEL ACTIVO**

El activo no circulante durante el 2016 quedo integrado de la siguiente manera de acuerdo con las fuentes de financiamiento que se manejaron:

<b>PROGRAMAS Y CONVENIOS PROVENIENTES DE EJERCICIOS ANTERIORES EJERCIDOS EN 2015</b>	
FOMIX-POSGRADOS	1,478,716.61
AUTREN	28,386.51
X-NOX-CHIP	30,941.24
X-NOX-DESHUMID	345,256.21
GTCO-2015	1,520,255.41
CICT 2015	336,964.82
	<b>\$ 3,740,520.80</b>

**PROGRAMAS Y CONVENIOS RECIBIDOS EN EL EJERCICIO 2016**

FOMIX POSGRADO	666,666.00
X NOX	3,500,000.00
AUTREN 2 2016	6,000,000.01
TEC 2 AE -2 2016	1'420,000.01
ANALISIS Y PROSPECTIVA	392,175.00
ANIMACTIVA 4 2016	464,000.00
TRIOLABS	455,619.00
OSMOS	1,815,400.00
CIASA 2	1'500,000.00
CIASA 3	2,000,000.00
GTCO 2	3,566,563.00
VENTAJAS	2,910,600.02
PFCE 2016	267,463.00
PRODEP	1'867,157.00
BECAS FIBEIPES	287,960.00
	<b>\$ 27,113,603.04</b>

**SUBSIDIOS E INGRESOS 2016**

INGRESOS PROPIOS	54,931,541.78
SUBSIDIO ESTATAL	21,214,000.00
SUBSIDIO FEDERAL	24,326,373.00
	<b>\$100,471,914.78</b>

**9. FIDEICOMISO, MANDATOS Y ANÁLOGOS**

Se cerró un Fideicomiso correspondiente al Convenio del Programa de Fortalecimiento de la Calidad en las Instituciones Educativas (PROFOCIE), el cual fue recibido en 2015, firmado por la Universidad y la SEP a través de la Subsecretaría de Educación Superior y la Dirección General de Educación Superior Universitaria (DGESU) se terminó de ejercer en el 2016, cubriendo los objetivos para el cual fue solicitado por el área académica, por un importe de \$ 3'485,129.00.

Se firmó un Convenio con el Programa de Fortalecimiento a la Calidad Educativa (PFCE) el cual fue recibido en 2016, firmado por la Universidad y la SEP a través de la Subsecretaría de Educación Superior y la Dirección General de Educación Superior Universitaria (DGESU) se ejercerá durante el 2017, cubriendo un importe \$ 267,463.00

**10. REPORTE DE RECAUDACIÓN**

No Aplica

**11. INFORMACIÓN SOBRE LA DEUDA Y EL REPORTE ANALÍTICO DE LA DEUDA**

No Aplica

**12. CALIFICACIONES OTORGADAS**

La Universidad Politécnica de Aguascalientes tiene certificados sus procesos estratégicos bajo la norma **ISO 9001:2008** y adicionalmente los programas educativos han sido evaluados en **nivel 1** por los **CIEES** y están acreditados por **COPAES**.

En el año 2015 se obtuvo la certificación del sistema de gestión ambiental de la Universidad Politécnica de Aguascalientes con el modelo de certificación ISO 14001:2004.

La Universidad Politécnica de Aguascalientes continúa manteniendo la certificación de Edificio Libre de Humo de Tabaco.

En el año 2012, la UPA recibió nuevamente el **premio SEP a la excelencia académica** al tener por **quinto año consecutivo el 100%** (única institución pública de Aguascalientes que lo ha conseguido) de su matrícula en programas de calidad.



Adicionalmente la UPA ha recibido una gran cantidad de premios y reconocimientos:

- **Premio al Mérito Ambiental 2009,**
- **Premio Estatal de la Juventud 2009,**
- **Premio Estatal al Deporte 2010** (en la Categoría de Instituciones y Organismos),
- **Premio a la Innovación 2010,**
- La incorporación al Padrón de Programas de Licenciatura de Alto Rendimiento Académico-EGEL de Ingeniería Industrial (único en el subsistema de Universidades Politécnicas);
- **Premio CENEVAL** del Desempeño de Excelencia-EGEL 2013 (único en el subsistema de Universidades Politécnicas).

La UPA también es la única Institución de Educación Superior en Aguascalientes incorporada al Consorcio **COMPLEXUS** que agrupa a nivel nacional a universidades con programas ambientales operando de manera efectiva.

### 13. PROCESO DE MEJORA

La Ley General de Contabilidad Gubernamental nos establece una implementación progresiva de las obligaciones que adquiere el ente público. Dicha progresividad se ve reflejada en las disposiciones transitorias de dicha ley.

El conjunto de disposiciones transitorias se concibió como una estrategia para lograr una adecuada contabilidad gubernamental y, en ese lapso, coordinar los momentos en los que el CONAC expide las normas complementarias de la ley, los pasos que tienen que seguir los entes públicos y el desarrollo de la herramienta tecnológica a través de la cual se aplicarán los nuevos sistemas contables para la generación de reportes en tiempo real.

La contabilidad gubernamental debe producir oportunamente datos confiables, relevantes, completos y pertinentes, esto es, información que oriente los procesos gubernamentales, desde la perspectiva de la gestión financiera y el desempeño, de la fiscalización superior.

Por ello, la expectativa es que la ejecución de la Ley propicie las condiciones adecuadas para la correcta decisión en términos de inversiones o de toma de riesgos, y en los asuntos y procesos de carácter estratégico, profesional y organizacional del aparato gubernamental.

Como se puede apreciar, el contenido y los efectos de la aplicación de esta Ley van más allá de consideraciones estrictamente contables; en realidad, tienen implicaciones directas con la gestión gubernamental misma, ya que la información contable podrá dar pie a una situación en la que, la identificación de los costos de los programas y las políticas públicas, sea más clara y confiable para todos los usuarios y sectores involucrados.

### 14. INFORME DE SEGMENTOS

No Aplica

### 15. EVENTOS POSTERIORES AL CIERRE

No Aplica

### 16. PARTES RELACIONADAS

No Aplica

### 17. RESPONSABILIDAD SOBRE LA PRESENTACIÓN RAZONABLE DE LA INFORMACIÓN CONTABLE

Bajo protesta de decir verdad declaramos que los Estados financieros y sus notas son razonablemente correctos y responsabilidad del emisor.

DR. EULOGIO MONREAL ÁVILA  
RECTOR

C.P. MÓNICA GUADALUPE VALDÉS GARZA  
SECRETARIA ADMINISTRATIVA

NOTAS A LOS ESTADOS FINANCIEROS

NOTAS DE DESGLOSE

1) NOTAS AL ESTADO DE SITUACION FINANCIERA

ACTIVO

EFFECTIVO Y EQUIVALENTE

	NÚMERO DE CUENTA	INGRESOS PROPIOS	NÚMERO DE INVER	SALDO INVERSION	TOTAL	FUENTE DE FINANCIAMIENTO
BANORTE CONCESIONES	865-02594-7	20,025.04			20,025.04	SUBSIDIO ESTATAL CUENTA PUENT
BANORTE SUBSIDIOS	811427898	45,368.77			45,368.77	APLIC SUB ESTATAL Y FED
BANORTE SUBSIDIO ESTATAL	841544215	17,529.11			17,529.11	INGRESOS PROPIOS
BANORTE APLIC SUB EST 2016	451008385	20,676.25			20,676.25	SUBSIDIO ESTATAL
BANCOMER 134	143952134	308,929.93			308,929.93	INGRESOS PROPIOS
BANCOMER SUBSIDIO FEDERAL	188810060	28,728.37	2044192982	0.00	28,728.37	INGRESOS PROPIOS
SANTANDER CURSOS Y PROYECTOS	1800009861	0.00			0.00	SUBSIDIO FEDERAL
BANCOMER COLEGIATURAS	159219153	39,151.62	2044485300	2,872.23	42,023.85	INGRESOS PROPIOS
BANCOMER SIUAPA	192570459	25,512.21			25,512.21	INGRESOS PROPIOS
BANCOMER ESTADIAS	0199839275	199,659.95			199,659.95	INGRESOS PROPIOS
BANCOMER APLICACIÓN SUB FED 2016	0107863608	0.00	2046870864	0.00	0.00	SUBSIDIO FEDERAL
<b>FONDO DE CONTINGENCIA</b>	231047			3,103,492.59	3,103,492.59	INGRESOS PROPIOS
					<b>3,811,946.07</b>	

	PROGRAMAS	NÚMERO DE INVER	SALDO INVERSION	TOTAL	FUENTE DE FINANCIAMIENTO
<b>FIDEICOMISO BANCOMER PROFOCIE 2016</b>	1001533363	0 F.4086039	0.00	0.00	CONVENIO FEDERAL
BANCOMER PRODEP	194129148	22,498.88		1,606,129.59	CONVENIO FEDERAL
BANCOMER FAM 2015	199217517	0.00	2045532159	0.00	CONVENIO FEDERAL
BANCOMER PFCE 2016	0109070990	20,036.97		249,254.81	CONVENIO CONACYT
				<b>1,897,920.25</b>	

	CONVENIOS	NÚMERO DE INVER	SALDO INVERSION	TOTAL	FUENTE DE FINANCIAMIENTO
BANCOMER FOMIX	192127040	0.00	2045239303	0.00	CONVENIO CONACYT
BANCOMER FOMIX POSGRADOS	195127122	1,478,716.61		1,478,716.61	CONVENIO CONACYT
BANCOMER ITIS-CONACYT	196119603	0.00		0.00	CONVENIO CONACYT
BANCOMER AUTREN	199443533	28,386.51		28,386.51	CONVENIO CONACYT
BANCOMER TEC A-2E	0199639640	0.00		0.00	CONVENIO CONACYT
BANCOMER IDEAR	0199664661	0.00		0.00	CONVENIO CONACYT
BANCOMER ANIMATIVA	0199593535	0.00		0.00	CONVENIO CONACYT
BANCOMER TECNOMEC	0199724656	0.00		0.00	CONVENIO CONACYT
BANCOMER X-NOX CHIP	0199961542	30,941.24		30,941.24	CONVENIO CONACYT
BANCOMER X-NOX-DESHUMID	0199961925	345,256.21		345,256.21	CONVENIO CONACYT
BANCOMER CICT	0199839526	336,964.82		336,964.82	CONVENIO CONACYT
BANCOMER ITIS 2015	0101588893	0.00		0.00	CONVENIO CONACYT
BANCOMER CREAMOS MAS	101714414	0.00		0.00	CONVENIO CONACYT
BANCOMER GTCO	100006009	1,520,255.41		1,520,255.41	CONVENIO CONACYT
BANCOMER PROYECTOS VINCULACION	102001446	80,680.48		80,680.48	CONVENIO CONACYT
BANCOMER BECAS FIBEIPES	0106315224	37,603.65		37,603.65	CONVENIO ESTATAL
BANCOMER TRIOLABS	0106087523	235,032.78		235,032.78	CONVENIO CONACYT
BANCOMEFANALISIS Y PROSPECTIVA	0106087078	85,791.70		85,791.70	CONVENIO CONACYT
BANCOMEFANIMATIVA 4-2016	0106087116	120,012.82		120,012.82	CONVENIO CONACYT
BANCOMEFAUTREN 2-2016	0106087191	2,352,315.36		2,352,315.36	CONVENIO CONACYT
BANCOMEFTEC A 2E-2-2016	0106077477	738,619.75		738,619.75	CONVENIO CONACYT
BANCOMEFX-NOX 2016	0106088066	2,918,096.67		2,918,096.67	CONVENIO CONACYT
BANCOMER OSMOS	0106862608	928,947.81		928,947.81	CONVENIO CONACYT
BANCOMER CIASA 2-2016	0107852703	1,293,138.23		1,293,138.23	CONVENIO CONACYT
BANCOMER CIASA 3-2016	0107852630	1,448,702.67		1,448,702.67	CONVENIO CONACYT
BANCOMER GTCO 2-2026	0109601325	3,566,563.00		3,566,563.00	CONVENIO CONACYT
BANCOMER VENTAJA	0109600590	2,910,600.00		2,910,600.00	CONVENIO CONACYT

	21,204,742.82		4,961,749.22	<b>20,456,625.72</b>	
<b>CUENTAS CANCELADAS</b>	26,166,492.04				
				<b>26,166,492.04</b>	
				0.00	EFFECTIVO
				<b>26,166,492.04</b>	
				77,121.67	DERECHOS A REC
				56,149.00	ALMACEN
				<b>26,299,762.71</b>	

TODAS LAS INVERSIONES SON CON VENCIMIENTO MENOR A TRES MESES

Bajo protesta de decir verdad declaramos que los Estados Financieros y sus notas, son razonablemente correctos y son responsabilidad del emisor

CP. MONICA GUADALUPE VALDES GARZA  
SECRETARIA ADMINISTRATIVA

C.P.C. CLAUDIA ELENA DE ANDA DE LUNA  
JEFA DE CONTABILIDAD

**1 ) NOTAS AL ESTADO DE SITUACION FINANCIERA**

**ACTIVO**

**DERECHOS A RECIBIR EFECTIVO Y EQUIVALENTES Y BIENES O SERVICIOS A RECIBIR**

<b>DERECHOS A RECIBIR EFECTIVO O EQUIVALENTES</b>	<b>77,121.67</b>	
CLIENTES		
Cooperation Manufacturing Plant Aguascalientes	1,000.10	RENTA DE CANCHA
Asahi Sho-ko-sha Mexico SA de CV	23,200.00	CURSO
DEUDORES POR ESTADIAS		
FME Frenados Mexicanos SA de CV	36,089.93	ESTADIA
NME Nissan Mexicana SA de CV	7,419.36	ESTADIA
Creaciones Industriales SA de CV	-5,000.00	ESTADIA RECIBIDA SIN FACTURA
Autopartes Walker SA de CV	1,512.28	ESTADIA
Aluliq S de RL	4,000.00	ESTADIA
DEUDORES DIVERSOS		
Sofia Hortencia Herrera	6,000.00	ALUMNO DEUDOR
Alan Joshua Coronel Medina	2,900.00	ACLARACION DE FACTURA

Bajo protesta de decir verdad declaramos que los Estados Financieros y sus notas, son razonablemente correctos y son responsabilidad del emisor

CP. MONICA GUADALUPE VALDES GARZA  
SECRETARIA ADMINISTRATIVA

C.P.C. CLAUDIA ELENA DE ANDA DE LUNA  
JEFA DE CONTABILIDAD

**1 ) NOTAS AL ESTADO DE SITUACION FINANCIERA**

**ACTIVO**

**BIENES DISPONIBLES PARA SU TRANSFORMACION O CONSUMO (INVENTARIO)**

<b>ALMACENES</b>	<b>56,149.00</b>
Almacen de Papeleria	42,630.11
Almacen de Material de Impresion	8,868.89
Almacen de Material de Logotipo	4,650.00

Bajo protesta de decir verdad declaramos que los Estados Financieros y sus notas, son razonablemente correctos y son responsabilidad del emisor

CP. MONICA GUADALUPE VALDES GARZA  
SECRETARIA ADMINISTRATIVA

C.P.C. CLAUDIA ELENA DE ANDA DE LUNA  
JEFA DE CONTABILIDAD

**1 ) NOTAS AL ESTADO DE SITUACION FINANCIERA**

**ACTIVO**

**INVERSIONES FINANCIERAS**

<b>FIDEICOMISO</b>	<b>NO CTA</b>	<b>IMPORTE</b>	<b>FUENTE DE FINANCIAMIENTO</b>	<b>NOTAS</b>
FIDEICOMISO PROFOCIE 2015	1001533363	0.00	CONVENIO FEDERAL	FIDEICOMISO SEGÚN RELAS DE OPERACIÓN DEL CONVENIO PROFOCIEEL CUAL FUE TERMINADO EN NOVIEMBRE DEL 2016

Bajo protesta de decir verdad declaramos que los Estados Financieros y sus notas, son razonablemente correctos y son responsabilidad del emisor

CP. MONICA GUADALUPE VALDES GARZA  
SECRETARIA ADMINISTRATIVA

C.P.C. CLAUDIA ELENA DE ANDA DE LUNA  
JEFA DE CONTABILIDAD

**PASIVO**

**NOTA:**  
NO PROCEDE ANOTACION YA QUE LOS PASIVOS SON PAGOS QUE SE CUBREN EN EL MES SIGUIENTES.

Bajo protesta de decir verdad declaramos que los Estados Financieros y sus notas, son razonablemente correctos y son responsabilidad del emisor

\_\_\_\_\_  
CP. MONICA GUADALUPE VALDES GARZA  
SECRETARIA ADMINISTRATIVA

\_\_\_\_\_  
C.P.C. CLAUDIA ELENA DE ANDA DE LUNA  
JEFA DE CONTABILIDAD

**II ) NOTAS AL ESTADO DE ACTMIDADES**

**INGRESOS DE GESTION**

DERECHOS	\$33,172,546.01
PRODUCTOS	\$603,372.46
VENTA DE BIENES Y SERVICIOS	\$21,155,629.31
PARTICIPACIONES Y APORTACIONES	\$555,423.00
TRANSFERENCIAS, ASIGNACIONES, SUBSIDIOS Y OTRAS AYU	\$48,074,196.00
<b>TOTAL</b>	<b>\$103,561,166.78</b>

Bajo protesta de decir verdad declaramos que los Estados Financieros y sus notas, son razonablemente correctos y son responsabilidad del emisor

\_\_\_\_\_  
CP. MONICA GUADALUPE VALDES GARZA  
SECRETARIA ADMINISTRATIVA

\_\_\_\_\_  
C.P.C. CLAUDIA ELENA DE ANDA DE LUNA  
JEFA DE CONTABILIDAD

**GASTOS Y OTRAS PERDIDAS**

**NO APLICA**

Bajo protesta de decir verdad declaramos que los Estados Financieros y sus notas, son razonablemente correctos y son responsabilidad del emisor

\_\_\_\_\_  
CP. MONICA GUADALUPE VALDES GARZA  
SECRETARIA ADMINISTRATIVA

\_\_\_\_\_  
C.P.C. CLAUDIA ELENA DE ANDA DE LUNA  
JEFA DE CONTABILIDAD

III ) NOTAS AL ESTADO DE VARIACION DE LA HACIENDA PUBLICA

	NOTAS	2015	2016
<b>DONACIONES DE CAPITAL</b>	NO SE TUVIERON MODIFICACIONES	40,672,261.69	40,672,261.69
<b>RESULTADO DEL EJERCICIO AHORRO Y DESAHO</b>	SE RECIBIO DURANTE EL EJERCICIO 2015 VARIOS CONVENIOS PROYECTOS Y PROGRAMAS QUE FUERON APLICADOS DURANTE EL 2016 POR LO QUE SE VE REFLEJADO ESE CAMBIO ENTRE SUPERAVIT Y DEFICIT DE UN EJERCICIO A OTRO	7,164,961.95	-5,640,652.78
<b>RESULTADO DE EJERCICIOS ANTERIORES</b>		19,114,557.00	20,836,702.23
<b>RESERVAS</b>	SE TUVO QUE TOMAR DEL FONDO DE CONTINGENCIA PARA CUBRIR FINANCIERAMENTE EL FLUJO DE EFECTIVO DEBIDO A LA SITUACION ECONOMICA POR LA QUE PASA EL PAIS	4,198,395.83	2,798,395.83
<b>RECTIFICACION DE RESULTADOS</b>	DE ACUERDO CON EL INVENTARIO DE ACTIVOS FIJOS SE REALIZARON CAMBIOS EN LA POLITICA CONTABLE DE ACUERDO CON LA LGCG	801,604.17	-3,127,114.79
		<b>71,951,780.64</b>	<b>55,539,592.18</b>

Bajo protesta de decir verdad declaramos que los Estados Financieros y sus notas, son razonablemente correctos y son responsabilidad del emisor

CP. MONICA GUADALUPE VALDES GARZA  
SECRETARIA ADMINISTRATIVA

C.P.C. CLAUDIA ELENA DE ANDA DE LUNA  
JEFA DE CONTABILIDAD

IV ) NOTAS AL ESTADO DE FLUJOS DE EFECTIVO

	2016	2015
EFFECTIVO EN BANCOS - TESORERIA	\$21,204,742.82	\$13,751,681.02
EFFECTIVO EN BANCOS - DEPENDENCIA		
INVERSIONES TEMPORALES	\$4,961,749.22	\$19,771,618.76
FONDOS DE AFECTACION ESPECIFICA		
DEPOSITOS DE FONDOS DE TERCEROS Y OTROS		
<b>TOTAL DE EFECTIVO EQUIVALENTES</b>	<b>\$26,166,492.04</b>	<b>\$33,523,299.78</b>

	2016	2015
<b>AHORRO/DESAHORRO ANTES DE RUBROS EXTRAORDINARIOS</b>		
<i>MOVIMIENTOS DE PARTIDAS QUE NO AFECTAN EFECTIVO</i>		
DEPRECIACIONES	9,893,073.42	6,124,979.85
AMORTIZACIONES	4,362,008.65	361,209.08
INCREMENTO EN LAS PROVISIONES		
GANANCIA O PERDIDA EN VENTA DE PROPIEDAD		
INCREMENTO EN CUENTAS POR COBRAR	77,121.67	116,737.12
PARTIDAS EXTRAORDINARIAS		
PASIVOS CUENTA PUENTE		29,226,524.38
	<b>14,332,203.74</b>	<b>35,829,450.43</b>

Bajo protesta de decir verdad declaramos que los Estados Financieros y sus notas, son razonablemente correctos y son responsabilidad del emisor

CP. MONICA GUADALUPE VALDES GARZA  
SECRETARIA ADMINISTRATIVA

C.P.C. CLAUDIA ELENA DE ANDA DE LUNA  
JEFA DE CONTABILIDAD

**IV) CONCILIACION ENTRE LOS INGRESOS PRESUPUESTARIOS Y CONTABLES, ASI COMO ENTRE LOS EGRESOS PRESUPUESTARIOS Y LOS GASTOS CONTABLES**

UNIVERSIDAD POLITECNICA DE AGUASCALIENTES CONCILIACION ENTRE LOS EGRESOS PRESUPUESTARIOS Y CONTABLES		
<b>1.TOTAL EGRESOS PRESUPUESTARIOS</b>		<b>78,945,797.64</b>
<b>2.MENOS EGRESOS PRESUPUESTARIOS NO CONTABLES</b>		<b>263.08</b>
MOBILIARIO Y EQUIPO DE ADMON		
MOBILIARIO Y EQUIPO EDUCACIONAL Y RECREATIVO		
EQUIPO E INSTRUMENTAL MEDICO Y DE LABORATORIO		
VEHICULOS Y EQUIPO DE TRANSPORTE		
EQUIPO DE DEFENSA Y SEGURIDAD		
MAQUINARIA, OTROS EQUIPOS Y HERRAMIENTAS		
ACTIVOS BIOLÓGICOS		
BIENES INMUEBLES		
ACTIVOS INTANGIBLES		
OBRA PUBLICA EN BIENES PROPIOS		
ACCIONES Y PARTICIPACIONES DE CAPITAL		
COMPRA DE TITULOS Y VALORES		
INVERSIONES EN FIDEICOMISO, MANDATOS Y OTROS ANALOGOS		
PROVISIONES PARA CONTINGENCIAS Y OTRAS EROGACIONES ESPECIALES		
AMORTIZACION DE LA DEUDA PUBLICA		
ADEUDOS DE EJERCICIOS FISCALES ANTERIORES (ADEFAS)		
OTROS EGRESOS PRESUPUESTALES NO CONTABLES	263.08	
<b>3 MAS GASTOS CONTABLES NO PRESUPUESTALES</b>		<b>30,256,285.00</b>
ESTIMACIONES, DEPRECIACIONES, DETERIOROS, OBSOLENCIAS Y AMORTIZACIONES	4,943,513.00	
PROVISIONES		
DISMINUCION DE INVENTARIOS		
AUMENTO POR INSUFICIENCIA DE ESTIMACIONES POR PERDIDA O DETERIORO U OBSOLECENCIA		
AUMENTO POR INSUFICIENCIA DE PROVISIONES		
OTROS GASTOS		
OTROS GASTOS CONTABLES NO PRESUPUESTALES	25,312,772.00	
<b>4. TOTAL DE GASTO CONTABLE (4=1-2+3)</b>		<b>109,201,819.56</b>

Bajo protesta de decir verdad declaramos que los Estados Financieros y sus notas, son razonablemente correctos y son responsabilidad del emisor

CP. MONICA GUADALUPE VALDES GARZA  
SECRETARIA ADMINISTRATIVA

C.P.C. CLAUDIA ELENA DE ANDA DE LUNA  
JEFA DE CONTABILIDAD

IV) CONCILIACION ENTRE LOS INGRESOS PRESUPUESTARIOS Y CONTABLES, ASI COMO ENTRE LOS EGRESOS PRESUPUESTARIOS Y LOS GASTOS CONTABLES

CONCILIACION ENTRE LOS INGRESOS PRESUPUESTARIOS Y CONTABLES		
PESOS		
<b>1. INGRESOS PRESUPUESTARIOS</b>		<b>79,960,373.00</b>
<b>2. MAS INGRESOS CONTABLES NO PRESUPUESTARIOS</b>		<b>23,600,793.78</b>
INCREMENTO POR VARIACION DE INVENTARIOS	0.00	
DISMINUCION DEL EXCESO DE ESTIMACIONES POR PERDIDA O DETERIORO U OBSOLENCIA	0.00	
DISMINUCION DEL EXCESO DE PROVISIONES	0.00	
OTROS INGRESOS Y BENEFICIOS VARIOS	0.00	
<b>OTROS INGRESOS CONTABLES NO PRESUPUESTADOS</b>	<b>23,600,793.78</b>	
<b>3 MENOS INGRESOS PRESUPUESTARIOS NO CONTABLES</b>		<b>0.00</b>
PRODUCTOS DE CAPITAL	0.00	
APROVECHAMIENTOS CAPITAL	0.00	
INGRESOS DERIVADOS DE FINANCIAMIENTO	0.00	
OTROS INGRESOS PRESUPUESTARIOS NO CONTABLES	0.00	
<b>4. INGRESOS CONTABLES (4=1+2-3)</b>		<b>\$103,561,166.78</b>

Bajo protesta de decir verdad declaramos que los Estados Financieros y sus notas, son razonablemente correctos y son responsabilidad del emisor

CP. MONICA GUADALUPE VALDES GARZA  
SECRETARIA ADMINISTRATIVA

C.P.C. CLAUDIA ELENA DE ANDA DE LUNA  
JEFA DE CONTABILIDAD

NOTAS DE MEMORIA (CUENTAS DE ORDEN)

**NO APLICA**

Bajo protesta de decir verdad declaramos que los Estados Financieros y sus notas, son razonablemente correctos y son responsabilidad del emisor

CP. MONICA GUADALUPE VALDES GARZA  
SECRETARIA ADMINISTRATIVA

C.P.C. CLAUDIA ELENA DE ANDA DE LUNA  
JEFA DE CONTABILIDAD

**NOTAS DE GESTIÓN ADMINISTRATIVA****1. INTRODUCCIÓN**

Las Notas a los Estados Financieros revelan información complementaria de los rubros y saldos presentados en los estados financieros siendo de utilidad para que los usuarios de la información financiera tomen decisiones con una base objetiva. Esto implica que estas no sean en sí mismas un estado financiero, sino que formen parte integral de ellos, siendo obligatoria su presentación.

Los elementos mínimos que deben mostrar son: las bases de preparación de los estados financieros, las principales características de carácter normativo contable, y la explicación de las variaciones más significativas o representativas.

**2. PANORAMA ECONÓMICO Y FINANCIERO**

Las principales fuentes de financiamiento que obtuvo la universidad durante 2016 fueron los siguientes: subsidio estatal ordinario, subsidio federal ordinario, e ingresos propios.

Se obtuvo un recurso estatal por un importe \$21'214,000.00 (Veintiún millones doscientos catorce mil pesos 00/100 M.N.)

Se terminó la construcción y equipamiento del FAM 2015 de una nueva unidad de docencia y por \$ 20'396,114.00 (Veinte millones trescientos noventa y seis mil ciento catorce pesos 00/100 M.N.).

Se firmaron convenios PRODEP y PFCE 2016 de apoyo académico para logro de objetivos específicos. Así como programas de Conacyt como: Fomix-Posgrados, X Nox, Autren 2, Análisis y Prospectiva, Animactiva 4, Triolabs, Tec A2E-2, Osmos Consulting, Ciasa 2, Ciasa 3, Gtco 2, Ventaja de Negociación.

**3. AUTORIZACIÓN E HISTORIA**

El 9 de junio del 2002, el Instituto de Educación de Aguascalientes anunció la apertura de la Universidad Politécnica de Aguascalientes para septiembre de ese mismo año. Los medios de comunicación calificaron el modelo educativo como "novedoso proyecto educativo" y sus instalaciones físicas se establecieron en lo que fue el centro de Capacitación de los Trabajadores Ferrocarrileros, ubicado en la calle Felipe Pescador No. 102, en la Colonia Ferronales.

El Director del Proyecto de la UPA fue el Ing. Fco. Javier Cervantes Camarena, quien llevó a cabo los estudios de factibilidad para la instalación de la Institución y la apertura de las carreras. Durante este proceso la UPA tuvo el apoyo de Gobierno del Estado a través del Instituto de Educación de Aguascalientes e inclusive, se trabajó en las oficinas de esta dependencia. La convocatoria para que los jóvenes ingresaran a la Universidad se realizó en las oficinas del Edificio Piscis. Posteriormente, se llevó a cabo todo el proceso de selección de alumnos: La preparación del examen de admisión, la planeación de la logística, etc., y al mismo tiempo comenzaron a contratar, tras una rigurosa evaluación, a los jefes de carrera, profesores de asignatura y personal de apoyo

El 18 de septiembre del 2002, la H. Junta Directiva de la UPA nombró como primer Rector al Dr. Guillermo Hernández Duque Delgado.

El 1 de septiembre de ese mismo año inició el ciclo escolar con 308 alumnos repartidos entre cinco carreras: Ingeniería Electrónica, Ingeniería Industrial, Ingeniería Mecánica, Ingeniería Mecatrónica y Licenciatura en Administración de Negocios Internacionales.

La Inauguración oficial de la Universidad Politécnica de Aguascalientes se realizó el 4 de septiembre del 2002. La ceremonia fue presidida por el Sr. Felipe González González, entonces Gobernador Constitucional del Estado de Aguascalientes, por el Dr. Julio Rubio Oca, Subsecretario de Educación Superior e Investigación Científica y Superior de la SEP y el Dr. Miguel Ángel Ochoa, entonces Director del Instituto de Educación de Aguascalientes, entre otros funcionarios y empresarios reconocidos del Estado.

Al concluir el primer año, la UPA egresó a sus primeros profesionistas, esto fue en el mes de septiembre. En total fueron 107 Ingenieros y Licenciados, todos ellos alumnos que previamente obtuvieron el título de Técnico Superior Universitario.

Don Fermín Barba y Familia donaron el terreno para la construcción del campus de la UPA. Este predio ubicado en Avenida Prolongación Mahatma Gandhi Km. 2 tiene una longitud de 30 hectáreas y enseguida los arquitectos de COEDUCA comenzaron a trabajar en el proyecto muy de la mano con el Dr. Guillermo Hernández Duque y el personal de la Institución. El 10 de agosto del 2003 se colocó la primera piedra. Al evento asistieron Nuevamente el Dr. Julio Rubio Oca, el Sr. Felipe González González, y el Lic. Jorge Guillén Muñoz, Director del Instituto de Educación de Aguascalientes.

Casi un año después, el 20 de mayo de 2004, la sociedad de Aguascalientes vio cristalizado a través de un innovador y funcional edificio de docencia el proyecto de la Universidad Politécnica. La inauguración estuvo a cargo por el Lic. Vicente Fox Quesada, Presidente Constitucional de México.

El proyecto arquitectónico de la UPA tuvo mucha aceptación, de tal manera que la Coordinación de Universidades Politécnicas decidió tomarlo como prototipo para el resto de universidades a nivel nacional.

Actualmente, la Universidad Politécnica de Aguascalientes es identificada por la sociedad como una Institución seria, con una propuesta de educación innovadora que forma profesionistas con alto valor agregado por la activa vinculación con el sector empresarial.



**4. ORGANIZACIÓN Y OBJETO SOCIAL**

La Universidad Politécnica de Aguascalientes, es un organismo público descentralizado de la Administración Pública del Estado de Aguascalientes, con personalidad jurídica y patrimonio propios, y con domicilio social en la ciudad de Aguascalientes, instituida por la Ley de la Universidad Politécnica de Aguascalientes publicada en la edición del 31 de mayo del 2006 del Periódico Oficial, y además, funcionalmente es parte integrante del Subsistema de Universidades Politécnicas de la Subsecretaría de Educación Superior de la Secretaría de Educación Pública (SEP). Su modelo educativo está basado en competencias profesionales y opera en la modalidad de cuatrimestres. Siendo 10 los cuatrimestres mínimos necesarios que un alumno deberá cursar para acreditar sus estudios a nivel licenciatura. La creación de ésta institución obedece a la necesidad fundamentada en un minucioso estudio de viabilidad y pertinencia local, regional y nacional. Este estudio se ha renovado de manera periódica desde su nacimiento. En este estudio, la UPA revalida su existencia como una alternativa de valor dentro del contexto de las instituciones de educación superior no solo del estado, sino de la región. Este estudio, confirmó a la institución que su oferta educativa es acorde con los ámbitos laborales, vocacionales y de vanguardia educativa. A 13 años de su creación, la UPA ha cosechado frutos tangibles como son 2,300 egresados de licenciatura y 25 de posgrado.

**5. BASE DE PREPARACIÓN DE LOS ESTADOS FINANCIEROS**

La Universidad Politécnica de Aguascalientes está obligada aplicar, a partir del ejercicio 2012, las disposiciones contenidas en la Ley General de Contabilidad Gubernamental (LGCG) y sus documentos, la cual contempla, como principal objetivo, establecer criterios generales que regirán la contabilidad gubernamental y la emisión de información financiera que aplican los entes públicos para lograr su adecuada armonización. La ley es de observancia obligatoria, para los Estados y las entidades de la administración pública paraestatal, ya sea federales, estatales, o municipales y los órganos autónomos federales y estatales.

El Consejo Nacional de Armonización Contable (CONAC), el cual es el órgano de coordinación para la armonización de la contabilidad gubernamental, ha emitido los documentos que contienen las normas contables y lineamientos para la generación de información financiera que aplica el ente público, para que sea homogénea y factible de ser comparada y analizada bajo criterios comunes, facilitando el escrutinio público y las tareas de fiscalización.

La Universidad está obligada a aplicar las leyes del Estado de Aguascalientes de Control de las Entidades paraestatales, del Instituto de Seguridad y Servicios Sociales para los servidores públicos del estado de Aguascalientes (ISSSSPEA), La Ley orgánica y el estatuto orgánico de la misma universidad y los lineamientos y políticas generales para el control de recursos emitidos por la secretaria de finanzas del Estado.

**6. POLÍTICAS DE CONTABILIDAD SIGNIFICATIVA**

De Acuerdo con La Ley General de Contabilidad Gubernamental y normas y lineamientos del Gobierno del Estado.

**7. POSICIÓN EN MONEDA EXTRANJERA Y PROTECCIÓN POR RIESGO CAMBIARIO**

No aplica

**8. REPORTE ANALÍTICO DEL ACTIVO**

El activo no circulante durante el 2016 quedo integrado de la siguiente manera de acuerdo con las fuentes de financiamiento que se manejaron:

<b>PROGRAMAS Y CONVENIOS PROVENIENTES DE EJERCICIOS ANTERIORES EJERCIDOS EN 2015</b>	
FOMIX-POSGRADOS	1,478,716.61
AUTREN	28,386.51
X-NOX-CHIP	30,941.24
X-NOX-DESHUMID	345,256.21
GTCO-2015	1,520,255.41
CICT 2015	336,964.82
	<b>\$ 3,740,520.80</b>

**PROGRAMAS Y CONVENIOS RECIBIDOS EN EL EJERCICIO 2016**

FOMIX POSGRADO	666,666.00
X NOX	3,500,000.00
AUTREN 2 2016	6,000,000.01
TEC 2 AE -2 2016	1'420,000.01
ANALISIS Y PROSPECTIVA	392,175.00
ANIMACTIVA 4 2016	464,000.00
TRIOLABS	455,619.00
OSMOS	1,815,400.00
CIASA 2	1'500,000.00
CIASA 3	2,000,000.00
GTCO 2	3,566,563.00
VENTAJAS	2,910,600.02
PFCE 2016	267,463.00
PRODEP	1'867,157.00
BECAS FIBEIPES	287,960.00
	<b>\$ 27,113,603.04</b>

**SUBSIDIOS E INGRESOS 2016**

INGRESOS PROPIOS	54,931,541.78
SUBSIDIO ESTATAL	21,214,000.00
SUBSIDIO FEDERAL	24,326,373.00
	<b>\$100,471,914.78</b>

**9. FIDEICOMISO, MANDATOS Y ANÁLOGOS**

Se cerró un Fideicomiso correspondiente al Convenio del Programa de Fortalecimiento de la Calidad en las Instituciones Educativas (PROFOCIE), el cual fue recibido en 2015, firmado por la Universidad y la SEP a través de la Subsecretaría de Educación Superior y la Dirección General de Educación Superior Universitaria (DGESU) se terminó de ejercer en el 2016, cubriendo los objetivos para el cual fue solicitado por el área académica, por un importe de \$ 3'485,129.00.

Se firmó un Convenio con el Programa de Fortalecimiento a la Calidad Educativa (PFCE) el cual fue recibido en 2016, firmado por la Universidad y la SEP a través de la Subsecretaría de Educación Superior y la Dirección General de Educación Superior Universitaria (DGESU) se ejercerá durante el 2017, cubriendo un importe \$ 267,463.00

**10. REPORTE DE RECAUDACIÓN**

No Aplica

**11. INFORMACIÓN SOBRE LA DEUDA Y EL REPORTE ANALÍTICO DE LA DEUDA**

No Aplica

**12. CALIFICACIONES OTORGADAS**

La Universidad Politécnica de Aguascalientes tiene certificados sus procesos estratégicos bajo la norma **ISO 9001:2008** y adicionalmente los programas educativos han sido evaluados en **nivel 1** por los **CIEES** y están acreditados por **COPAES**.

En el año 2015 se obtuvo la certificación del sistema de gestión ambiental de la Universidad Politécnica de Aguascalientes con el modelo de certificación ISO 14001:2004.

La Universidad Politécnica de Aguascalientes continúa manteniendo la certificación de Edificio Libre de Humo de Tabaco.

En el año 2012, la UPA recibió nuevamente el **premio SEP a la excelencia académica** al tener por **quinto año consecutivo el 100%** (única institución pública de Aguascalientes que lo ha conseguido) de su matrícula en programas de calidad.

Adicionalmente la UPA ha recibido una gran cantidad de premios y reconocimientos:

- **Premio al Mérito Ambiental 2009,**
- **Premio Estatal de la Juventud 2009,**
- **Premio Estatal al Deporte 2010** (en la Categoría de Instituciones y Organismos),
- **Premio a la Innovación 2010,**
- La incorporación al Padrón de Programas de Licenciatura de Alto Rendimiento Académico-EGEL de Ingeniería Industrial (único en el subsistema de Universidades Politécnicas);
- **Premio CENEVAL** del Desempeño de Excelencia-EGEL 2013 (único en el subsistema de Universidades Politécnicas).

La UPA también es la única Institución de Educación Superior en Aguascalientes incorporada al Consorcio **COMPLEXUS** que agrupa a nivel nacional a universidades con programas ambientales operando de manera efectiva.

### 13. PROCESO DE MEJORA

La Ley General de Contabilidad Gubernamental nos establece una implementación progresiva de las obligaciones que adquiere el ente público. Dicha progresividad se ve reflejada en las disposiciones transitorias de dicha ley.

El conjunto de disposiciones transitorias se concibió como una estrategia para lograr una adecuada contabilidad gubernamental y, en ese lapso, coordinar los momentos en los que el CONAC expide las normas complementarias de la ley, los pasos que tienen que seguir los entes públicos y el desarrollo de la herramienta tecnológica a través de la cual se aplicarán los nuevos sistemas contables para la generación de reportes en tiempo real.

La contabilidad gubernamental debe producir oportunamente datos confiables, relevantes, completos y pertinentes, esto es, información que oriente los procesos gubernamentales, desde la perspectiva de la gestión financiera y el desempeño, de la fiscalización superior.

Por ello, la expectativa es que la ejecución de la Ley propicie las condiciones adecuadas para la correcta decisión en términos de inversiones o de toma de riesgos, y en los asuntos y procesos de carácter estratégico, profesional y organizacional del aparato gubernamental.

Como se puede apreciar, el contenido y los efectos de la aplicación de esta Ley van más allá de consideraciones estrictamente contables; en realidad, tienen implicaciones directas con la gestión gubernamental misma, ya que la información contable podrá dar pie a una situación en la que, la identificación de los costos de los programas y las políticas públicas, sea más clara y confiable para todos los usuarios y sectores involucrados.

### 14. INFORME DE SEGMENTOS

No Aplica

### 15. EVENTOS POSTERIORES AL CIERRE

No Aplica

### 16. PARTES RELACIONADAS

No Aplica

### 17. RESPONSABILIDAD SOBRE LA PRESENTACIÓN RAZONABLE DE LA INFORMACIÓN CONTABLE

Bajo protesta de decir verdad declaramos que los Estados financieros y sus notas son razonablemente correctos y responsabilidad del emisor.

DR. EULOGIO MONREAL ÁVILA  
RECTOR

C.P. MÓNICA GUADALUPE VALDÉS GARZA  
SECRETARIA ADMINISTRATIVA

Cuenta Pública 2016 Estado Analítico de Ingresos Del 1 de enero al 31 de diciembre de 2016 (Pesos) Ente Público: <u>UNIVERSIDAD POLITÉCNICA DE AGUASCALIENTES</u>						
Rubro de Ingresos	Ingreso					
	Estimado (1)	Ampliaciones y Reducciones (2)	Modificado (3= 1 + 2)	Devengado (4)	Recaudado (5)	Diferencia (6 = 5 - 1)
Impuestos	0	0	0	0	0	0
Cuotas y Aportaciones de Seguridad Social	0	0	0	0	0	0
Contribuciones de Mejoras	0	0	0	0	0	0
Derechos	32058000	0	32058000	32532967	32483946	425946
Productos	19900000	0	19900000	19096117	19086617	-81383
Corriente	19900000	0	19900000	19096117	19086617	-81383
Capital	0	0	0	0	0	0
Aprovechamientos	0	0	0	0	0	0
Corriente	0	0	0	0	0	0
Capital	0	0	0	0	0	0
Ingresos por Ventas de Bienes y Servicios	372000	0	372000	21155629	21135629	20763629
Participaciones y Aportaciones	0	555423	555423	555423	555423	555423
Transferencias, Asignaciones, Subsidios y Otras Ayudas	45540373	1867157	47407530	47407530	47407530	1867157
Ingresos Derivados de Financiamientos	0	0	0	0	0	0
<b>Total</b>	79960373	2422580	82382953	103561166	103491145	23530772
				Ingresos excedentes*		

Estado Analítico de Ingresos Por Fuente de Financiamiento						
Ingresos del Gobierno	Ingreso					
	Estimado (1)	Ampliaciones y Reducciones (2)	Modificado (3= 1 + 2)	Devengado (4)	Recaudado (5)	Diferencia (6 = 5 - 1)
Impuestos	79586873	2422580	82010953	82405537	82355516	2767143
Contribuciones de Mejoras	0	0	0	0	0	0
Derechos	32058000	0	32058000	32532967	32483946	425946
Productos	19900000	0	19900000	19096117	19086617	-81383
Corriente	19900000	0	19900000	19096117	19086617	-81383
Capital	0	0	0	0	0	0
Aprovechamientos	0	0	0	0	0	0
Corriente	0	0	0	0	0	0
Capital	0	0	0	0	0	0
Participaciones y Aportaciones	0	555423	555423	555423	555423	555423
Transferencias, Asignaciones, Subsidios y Otras Ayudas	45540373	1867157	47407530	47407530	47407530	1867157
<b>Ingresos de Organismos y Empresas</b>	<b>372000</b>	<b>0</b>	<b>372000</b>	<b>21155629</b>	<b>21135629</b>	<b>20763629</b>
Cuotas y Aportaciones de Seguridad Social	0	0	0	0	0	0
Ingresos por Ventas de Bienes y Servicios	372000	0	372000	21155629	21135629	20763629
Transferencias, Asignaciones, Subsidios y Otras Ayudas	0	0	0	0	0	0
<b>Ingresos derivados de financiamiento</b>	<b>0</b>	<b>0</b>	<b>0</b>	<b>0</b>	<b>0</b>	<b>0</b>
Ingresos Derivados de Financiamientos	0	0	0	0	0	0
<b>Total</b>	79960373	2422580	82382953	103561166	103491145	23530772
				Ingresos excedentes*		

\* Los ingresos excedentes se presentan para efectos de cumplimiento de la Ley General de Contabilidad Gubernamental y el importe reflejado debe ser siempre mayor a cero

Cuenta Pública 2016 Estado Analítico del Ejercicio del Presupuesto de Egresos Clasificación Administrativa Del 1 de enero al 31 de diciembre de 2016 (Pesos)						
Concepto	Ente Público: <u>UNIVERSIDAD POLITECNICA DE AGUASCALIENTES</u>					
	Egresos					
	Aprobado	Ampliaciones/ (Reducciones)	Modificado	Devengado	Pagado	Subejercicio
	1	2	3 = (1 + 2)	4	5	6 = (3 - 4)
RECTORIA	3950000	8622606	12572605.75	12413808.75	12364363.1	158797
SECRETARIA ACADEMICA	45336000	8428232	53764231.9	495689893.04	49059012.51	4174338.86
SECRETARIA ADMINISTRATIVA	14006373	2003292	16009665.45	16009665.45	14759620.23	0
DIRECCION DE VINCULACION	8923000	30991597	39914597.07	23170145.78	23028888.22	16744451.29
DIRECCION DE PLANEACION	7745000	290973	8035973.3	8018369.65	7856295.61	17603.65
Dependencia o Unidad Administrativa 7			0			0
Dependencia o Unidad Administrativa 8			0			0
Dependencia o Unidad Administrativa 9			0			0
Dependencia o Unidad Administrativa xx			0			0
<b>Total del Gasto</b>	<b>79960373</b>	<b>50336700</b>	<b>130297073</b>	<b>109201883</b>	<b>107068180</b>	<b>21095191</b>

Cuenta Pública 2016 Estado Analítico del Ejercicio del Presupuesto de Egresos Clasificación Económica (por Tipo de Gasto) Del 1 de enero al 31 de diciembre de 2016 (Pesos)						
Concepto	Ente Público: <u>UNIVERSIDAD POLITÉCNICA DE AGUASCALIENTES</u>					
	Egresos					
	Aprobado	Ampliaciones/ (Reducciones)	Modificado	Devengado	Pagado	Subejercicio
	1	2	3 = (1 + 2)	4	5	6 = (3 - 4)
Gasto Corriente	77962373	45160618	123122991	102027800	99937319	21095191
Gasto de Capital	1998000	5176082	7174082	7174082	7130861	0
Amortización de la Deuda y Disminución de Pasivos			0			0
Pensiones y Jubilaciones			0			0
Participaciones			0			0
<b>Total del Gasto</b>	<b>79960373</b>	<b>50336700</b>	<b>130297073</b>	<b>109201883</b>	<b>107068180</b>	<b>21095191</b>

Cuenta Pública 2016						
Estado Analítico del Ejercicio del Presupuesto de Egresos						
Clasificación por Objeto del Gasto (Capítulo y Concepto)						
Del 1 de enero al 31 de diciembre de 2016						
(Pesos)						
Ente Público: UNIVERSIDAD POLITÉCNICA DE AGUASCALIENTES						
Concepto	Egresos					Subejercicio 6 = (3 - 4)
	Aprobado 1	Ampliaciones/ (Reducciones) 2	Modificado 3 = (1 + 2)	Devengado 4	Pagado 5	
<b>Servicios Personales</b>	<b>57970000</b>	<b>-896253</b>	<b>57073747</b>	<b>56912814</b>	<b>55933546</b>	<b>160933</b>
Remuneraciones al Personal de Carácter Permanente	8452000	2463837	10915837	10915837	10915837	0
Remuneraciones al Personal de Carácter Transitorio	18000000	-3360090	14639910	14486946	14319429	152964
Remuneraciones Adicionales y Especiales	26233000	-593083	25639917	25631948	25153578	7970
Seguridad Social	5087000	470116	5557116	5557116	5223735	0
Otras Prestaciones Sociales y Económicas	48000	272967	320967	320967	320967	0
Previsiones	150000	-150000	0	0	0	0
Pago de Estímulos a Servidores Públicos	0	0	0	0	0	0
<b>Materiales y Suministros</b>	<b>2380373</b>	<b>1042755</b>	<b>3423128</b>	<b>3423128</b>	<b>3332793</b>	<b>0</b>
Materiales de Administración, Emisión de Documentos y Artículos Oficiales	1196000	399706	1595706	1595706	1570721	0
Alimentos y Utensilios	50000	101808	151808	151808	151808	0
Materias Primas y Materiales de Producción y Comercialización	140000	-140000	0	0	0	0
Materiales y Artículos de Construcción y de Reparación	101000	567447	668447	668447	665640	0
Productos Químicos, Farmacéuticos y de Laboratorio	46000	180212	226212	226212	182212	0
Combustibles, Lubricantes y Aditivos	231373	-63059	168314	168314	168314	0
Vestuario, Blancos, Prendas de Protección y Artículos Deportivos	419000	-199916	219084	219084	200541	0
Materiales y Suministros Para Seguridad			0			0
Herramientas, Refacciones y Accesorios Menores	197000	196557	393557	393557	393557	0
<b>Servicios Generales</b>	<b>11826000</b>	<b>1652755</b>	<b>13478755</b>	<b>13505755</b>	<b>12111562</b>	<b>428000</b>
Servicios Básicos	1923000	116598	2039598	2039598	2039598	0
Servicios de Arrendamiento	417000	164199	581199	581199	518619	0
Servicios Profesionales, Científicos, Técnicos y Otros Servicios	1465000	-207927	1257073	1257073	1030432	0
Servicios Financieros, Bancarios y Comerciales	572000	-29451	542549	542549	542549	0
Servicios de Instalación, Reparación, Mantenimiento y Conservación	3409000	1473603	4882603	4454603	4029922	428000
Servicios de Comunicación Social y Publicidad.	42000	330563	372563	372563	352961	0
Servicios de Traslado y Viáticos	1278000	-771378	506622	506622	506622	0
Servicios Oficiales	1296000	-208384	1087616	1087616	983424	0
Otros Servicios Generales	1424000	784931	2208931	2208931	2107435	0
<b>Transferencias, Asignaciones, Subsidios y Otras Ayudas</b>	<b>5060000</b>	<b>285743</b>	<b>5345743</b>	<b>5182894</b>	<b>5104134</b>	<b>162849</b>
Transferencias Internas y Asignaciones al Sector Público	0	0	0	0	0	0
Transferencias al Resto del Sector Público	0	0	0	0	0	0
Subsidios y Subvenciones	0	0	0	0	0	0
Ayudas Sociales	5048000	285743	5333743	5171441	5092881	162303
Pensiones y Jubilaciones	12000	0	12000	11453	11453	547
Transferencias a Fideicomisos, Mandatos y Otros Análogos	0	0	0	0	0	0
Transferencias a la Seguridad Social	0	0	0	0	0	0
Donativos	0	0	0	0	0	0
Transferencias al Exterior	0	0	0	0	0	0
<b>Bienes Muebles, Inmuebles e Intangibles</b>	<b>1998000</b>	<b>5176082</b>	<b>7174082</b>	<b>7174082</b>	<b>7130861</b>	<b>0</b>
Mobiliario y Equipo de Administración	918257	1245213	2163470	2163470	2143804	0
Mobiliario y Equipo Educativo y Recreativo	34000	891305	925305	925305	925305	0
Equipo e Instrumental Médico y de Laboratorio	0	2550	2550	2550	2550	0
Vehículos y Equipo de Transporte	0	381400	381400	381400	381400	0
Equipo de Defensa y Seguridad	0	0	0	0	0	0
Maquinaria, Otros Equipos y Herramientas	234000	2211866	2445866	2445866	2434961	0
Activos Biológicos	0	0	0	0	0	0
Bienes Inmuebles	0	0	0	0	0	0
Activos Intangibles	811743	443748	1255491	1255491	1242841	0
<b>Inversión Pública</b>	<b>726000</b>	<b>43075618</b>	<b>43801618</b>	<b>23458210</b>	<b>23455284</b>	<b>20343408</b>
Obra Pública en Bienes de Dominio Público	0	0	0	0	0	0
Obra Pública en Bienes Propios	0	8622402	8622402	8622402	8622402	0
Proyectos Productivos y Acciones de Fomento	726000	34453217	35179217	14835808	14832882	20343408
<b>Inversiones Financieras y Otras Provisiones</b>	<b>0</b>	<b>0</b>	<b>0</b>	<b>0</b>	<b>0</b>	<b>0</b>
Inversiones Para el Fomento de Actividades Productivas.	0	0	0	0	0	0
Acciones y Participaciones de Capital	0	0	0	0	0	0
Compra de Títulos y Valores	0	0	0	0	0	0
Concesión de Préstamos	0	0	0	0	0	0
Inversiones en Fideicomisos, Mandatos y Otros Análogos	0	0	0	0	0	0
Otras Inversiones Financieras	0	0	0	0	0	0
Provisiones para Contingencias y Otras Erogaciones Especiales	0	0	0	0	0	0
Participaciones y Aportaciones	0	0	0	0	0	0
Participaciones	0	0	0	0	0	0
Aportaciones	0	0	0	0	0	0
Convenios	0	0	0	0	0	0
<b>Deuda Pública</b>	<b>0</b>	<b>0</b>	<b>0</b>	<b>0</b>	<b>0</b>	<b>0</b>
Amortización de la Deuda Pública	0	0	0	0	0	0
Intereses de la Deuda Pública	0	0	0	0	0	0
Comisiones de la Deuda Pública	0	0	0	0	0	0
Gastos de la Deuda Pública	0	0	0	0	0	0
Costo por Coberturas	0	0	0	0	0	0
Apoyos Financieros	0	0	0	0	0	0
Adeudos de Ejercicios Fiscales Anteriores (Adefas)	0	0	0	0	0	0
<b>Total del Gasto</b>	<b>79960373</b>	<b>50336700</b>	<b>130297073</b>	<b>109201883</b>	<b>107068180</b>	<b>21095191</b>

Cuenta Pública 2016 Estado Analítico del Ejercicio del Presupuesto de Egresos Clasificación Funcional (Finalidad y Función) Del 1 de enero al 31 de diciembre 2016 (Pesos) Ente Público: <b>UNIVERSIDAD POLITÉCNICA DE AGUASCALIENTES</b>						
Concepto	Egresos					
	Aprobado 1	Ampliaciones/ (Reducciones) 2	Modificado 3 = (1 + 2)	Devengado 4	Pagado 5	Subejercicio 6 = (3 - 4)
<b>Gobierno</b>	0	0	0	0	0	0
Legislación						
Justicia						
Coordinación de la Política de Gobierno						
Relaciones Exteriores						
Asuntos Financieros y Hacendarios						
Seguridad Nacional						
Asuntos de Orden Público y de Seguridad Interior						
Otros Servicios Generales						
<b>Desarrollo Social</b>	79960373	23799899	103760272	85583019	83449316	18177253
Protección Ambiental						
Vivienda y Servicios a la Comunidad						
Salud						
Recreación, Cultura y Otras Manifestaciones Sociales						
Educación	79960373	23799899	103760272	85583019	83449316	18177253
Protección Social						
Otros Asuntos Sociales						
<b>Desarrollo Económico</b>	0	0	0	0	0	0
Asuntos Económicos, Comerciales y Laborales en General						
Agropecuaria, Silvicultura, Pesca y Caza						
Combustibles y Energía						
Minería, Manufacturas y Construcción						
Transporte						
Comunicaciones						
Turismo						
Ciencia, Tecnología e Innovación						
Otras Industrias y Otros Asuntos Económicos						
<b>Otras no Clasificadas en Funciones Anteriores</b>	0	26536801	26536801	23618863	23618863	2917938
Transacciones de la Deuda Pública / Costo Financiero de la Deuda						
Transferencias, Participaciones y Aportaciones entre Diferentes Niveles y Ordenes de Gobierno						
Saneamiento del Sistema Financiero						
Adeudos de Ejercicios Fiscales Anteriores		26536801	26536801	23618863	23618863	2917938
<b>Total del Gasto</b>	79960373	50336700	130297073	109201883	107068180	21095191







Cuenta Pública 2016 Indicadores de Postura Fiscal Del 1 de enero al 31 de diciembre de 2016 (Pesos) Ente Público: <u>UNIVERSIDAD POLITÉCNICA DE AGUASCALIENTES</u>				
Concepto	Estimado	Devengado	Pagado <sup>3</sup>	
<b>I. Ingresos Presupuestarios (I=1+2)</b>	79960373	103561166	103491145	
1. Ingresos del Gobierno de la Entidad Federativa <sup>1</sup>	79588373	82405537	82355516	
2. Ingresos del Sector Paraestatal <sup>1</sup>	372000	21155629	21135629	
<b>II. Egresos Presupuestarios (II=3+4)</b>	0	0	0	
3. Egresos del Gobierno de la Entidad Federativa <sup>2</sup>				
4. Egresos del Sector Paraestatal <sup>2</sup>				
<b>III. Balance Presupuestario (Superávit o Déficit) (III = I - II)</b>	79960373	103561166	103491145	
<b>Concepto</b>	<b>Estimado</b>	<b>Devengado</b>	<b>Pagado<sup>3</sup></b>	
<b>III. Balance presupuestario (Superávit o Déficit)</b>	79960373	103561166	103491145	
<b>IV. Intereses, Comisiones y Gastos de la Deuda</b>				
<b>V. Balance Primario ( Superávit o Déficit) (V= III - IV)</b>	<b>79960373</b>	<b>103561166</b>	<b>103491145</b>	
<b>Concepto</b>	<b>Estimado</b>	<b>Devengado</b>	<b>Pagado<sup>3</sup></b>	
<b>A. Financiamiento</b>	0	0	0	
<b>B. Amortización de la deuda</b>				
<b>C. Endeudamiento ó desendeudamiento (C = A - B)</b>	0	0	0	

1 Los Ingresos que se presentan son los ingresos presupuestario totales sin incluir los ingresos por financiamientos. Los Ingresos del Gobierno de la Entidad Federativa corresponden a los del Poder Ejecutivo, Legislativo Judicial y Autónomos

2 Los egresos que se presentan son los egresos presupuestarios totales sin incluir los egresos por amortización. Los egresos del Gobierno de la Entidad Federativa corresponden a los del Poder Ejecutivo, Legislativo, Judicial y Órganos Autónomos

3 Para Ingresos se reportan los ingresos recaudados; para egresos se reportan los egresos pagados

Cuenta Pública 2016 Gasto por Categoría Programática Del 1 de enero al 31 de diciembre 2016 (Pesos) Ente Público: <u>UNIVERSIDAD POLITÉCNICA DE AGUASCALIENTES</u>						
Concepto	Egresos					
	Aprobado 1	Ampliaciones/ (Reducciones) 2	Modificado 3 = (1 + 2)	Devengado 4	Pagado 5	Subejercicio 6 = (3 - 4)
Programas						
Subsidios: Sector Social y Privado o Entidades Federativas y Municipios	14008000	1864818	15872818	15872818	15872818	0
Sujetos a Reglas de Operación	14008000	1864818	15872818	15872818	15872818	0
Otros Subsidios			0			0
Desempeño de las Funciones	65952373	21935081	87887454	69710201	67576498	18177253
Prestación de Servicios Públicos	65952373	21935081	87887454	69710201	67576498	18177253
Provisión de Bienes Públicos			0			0
Planeación, seguimiento y evaluación de políticas públicas			0			0
Promoción y fomento			0			0
Regulación y supervisión			0			0
Funciones de las Fuerzas Armadas (Únicamente Gobierno Federal)			0			0
Específicos			0			0
Proyectos de Inversión			0			0
Administrativos y de Apoyo	0	0	0	0	0	0
Apoyo al proceso presupuestario y para mejorar la eficiencia institucional			0			0
Apoyo a la función pública y al mejoramiento de la gestión			0			0
Operaciones ajenas			0			0
Compromisos	0	0	0	0	0	0
Obligaciones de cumplimiento de resolución jurisdiccional			0			0
Desastres Naturales			0			0
Obligaciones	0	0	0	0	0	0
Pensiones y jubilaciones			0			0
Aportaciones a la seguridad social			0			0
Aportaciones a fondos de estabilización			0			0
Aportaciones a fondos de inversión y reestructura de pensiones			0			0
Programas de Gasto Federalizado (Gobierno Federal)	0	0	0	0	0	0
Gasto Federalizado			0			0
Participaciones a entidades federativas y municipios			0			0
Costo financiero, deuda o apoyos a deudores y ahorradores de la banca			0			0
Adeudos de ejercicios fiscales anteriores			26536801	23618863	23618863	2917938
<b>Total del Gasto</b>	<b>79960373</b>	<b>50336700</b>	<b>130297073</b>	<b>109201883</b>	<b>107068180</b>	<b>21095191</b>

**Cuenta Pública 2016**  
**Egresos por Programas y Proyectos de Inversión**  
**Del 1 de enero al 31 de diciembre de 2016**  
**(Pesos)**

**UNIVERSIDAD POLITÉCNICA DE AGUASCALIENTES**

**Ente Público:**

Clave	Descripción	Devengado
0001-16	UPA GASTO CORRIENTE	2,230,569
0002-14	FOMIX POSGRADOS	27,312
0005-14	PRODEP	976,059
0002-15	FAM 2015	153,860
0003-15	ANIMACTIVA CONACYT	8,515
0006-15	TECAZE CONACYT	51,597
0007-15	XNOX CHIP CONACYT	83,281
0009-15	CREAMOS MAS CONACYT	73,300
0010-15	IDEAR CONACYT	327,765
0011-15	ITIS 2015	172,364
0014-15	PROFOCIE 15	3,069,458
		<b>7,174,082</b>

**Cuenta Pública 2016**  
**Egresos por Programas y Proyectos**  
**Del 1 de enero al 31 de diciembre de 2016**  
**(Pesos)**

**UNIVERSIDAD POLITECNICA DE AGUASCALIENTES**

**Ente Público:**

Clave	Descripción	Devengado	Presupuesto Programado	Eficiencia del Ejercicio
0001-16	UPA GASTO CORRIENTE	79,014,154	79,014,154	100.00%
0001-13	FOMIX	17	17	100.00%
0003-13	PROMEP 2013	29,500	29,500	100.00%
0002-14	FOMIX POSGRADOS	801,366	801,366	100.00%
0005-14	PRODEP	1,706,936	1,706,936	100.00%
0002-15	FAM 2015	9,040,599	9,040,599	100.00%
0003-15	ANIMATIVA CONACYT	138,190	138,190	100.00%
0004-15	AUTREN CONACYT	282,966	282,966	100.00%
0005-15	TECNOMEC CONACYT	2,186,937	2,186,937	100.00%
0006-15	TECAZE CONACYT	671,333	671,333	100.00%
0007-15	XNOX CHIP CONACYT	1,568,555	1,568,555	100.00%
0008-15	XNOX DESHUMIDIFICADOR	2,398,450	2,398,450	100.00%
0009-15	CREAMOS MAS CONACYT	320,618	320,618	100.00%
0010-15	IDEAR CONACYT	389,339	389,339	100.00%
0011-15	ITIS 2015	803,507	803,507	100.00%
0012-15	CONVENIO SEFI	287,747	287,747	100.00%
0013-15	CICT CONACYT	352,294	352,294	100.00%
0014-15	PROFOCIE 15	3,555,403	3,555,403	100.00%
0002-16	CONVENIO FIBEIPES	270,360	270,360	100.00%
0003-16	XNOX TRES	244,087	244,087	100.00%
0004-16	AUTREN CONACYT 2016	3,027,200	3,027,200	100.00%
0005-16	ANIMATIVA CONACYT 2016	280,000	280,000	100.00%
0006-16	ANALISIS Y PROSPECTIVA 2016	252,300	252,300	100.00%
0007-16	TRIOLAB CONACYT	157,760	157,760	100.00%
0008-16	CIASA CONACYT 3 2016	275,500	275,500	100.00%
0009-16	OSMOCONSULTING CONACYT 2016	661,200	661,200	100.00%
0010-16	TECAZE CONACYT 2 2016	485,563	485,563	100.00%
		<b>109,201,882.66</b>	<b>109,201,882.66</b>	<b>100%</b>



Cuenta Pública 2016  
Indicadores de Resultados  
Del 1 de enero al 31 de diciembre de 2016  
(Pesos)

Ente Público: UNIVERSIDAD POLITÉCNICA DE AGUASCALIENTES



Cuarto Reporte Trimestral de avance de objetivos y metas  
de los Programas Presupuestarios 2016 de acuerdo al  
Sistema de Evaluación del Desempeño  
(Anexo 13)

Dependencia: Universidad Politécnica de Aguascalientes

Estrategia del PSGE: Educación de Calidad.

Línea de Acción: CALIDAD Y COMPETITIVIDAD ACADÉMICA

Proceso/Proyecto: Asegurar la calidad y la competitividad académica de la universidad mediante la aplicación del conocimiento en los diferentes sectores, el fortalecimiento del capital humano de alto nivel y una gestión académica eficiente y eficaz.

Objetivo: Estatus En Proceso

**Indicador**

Porcentaje de cumplimiento de las metas del proceso educativo

**Definición**

Asegurar la calidad y la competitividad académica de la UPA mediante evaluaciones y acreditaciones, la generación y aplicación del conocimiento útil, fortalecer el capital humano de alto nivel y una gestión académica eficiente y eficaz

**Método de Cálculo**

% de cumplimiento = % de resultado obtenido / % de meta establecida



Cuarto Reporte Trimestral de avance de objetivos y metas  
de los Programas Presupuestarios 2016 de acuerdo al  
Sistema de Evaluación del Desempeño  
(Anexo 13)



Dimensión: b. Eficiencia	Descripción de la Meta	Unidad de Medida	Indicador de Gestión		Meta		% de Avance Realizado	
			Tipo de Indicador:	Indicador de Gestión	Programado	Real	Periodo	Periodo
1	miembros del personal académico que se encuentran inscritos en una sociedad científica o académica	Docentes	Gestión	Programado	100.00	100.00	100.00	100.00
				Real	101.00	101.00	101.00	101.00
10	Gestiones académicas eficientes.	Porcentaje	Proyecto tecnológico	Programado	100.00	171.00	171.00	171.00
				Real	90.00	90.00	90.00	90.00
100%	de porcentaje de cumplimiento del proyecto FOMEX.	Docente capacitado en el programa de formación docente	Docente capacitado en el programa de formación docente	Programado	100.00	900.00	900.00	900.00
				Real	132.00	132.00	132.00	132.00
8	productos académicos.	Producto	Profesores en movilidad	Programado	100.00	400.00	400.00	400.00
				Real	620.00	620.00	620.00	620.00
8	Proyectos de movilidad variable de profesores.	Porcentaje	Eventos programados	Programado	100.00	136.00	136.00	136.00
				Real	Programado	136.00	136.00	136.00

Académicos.	100.00	577.00	577.00
-------------	--------	--------	--------



**Cuarto Reporte Trimestral de avance de objetivos y metas de los Programas Presupuestarios 2016 de acuerdo al Sistema de Evaluación del Desempeño**  
(Anexo 13)



Programas acreditados por COPAES.	Programas académicos Acreditados	Programado	Real	Periodo	Annual
7 Programas en actualización curricular	Programa	100.00	188.00	Periodo	188.00
7 Programas evaluados en nivel 1 por CIEES	Programa	100.00	120.00	Periodo	120.00
Personal de Servicio en activo.	Persona	100.00	284.00	Periodo	284.00
		100.00	100.00	Periodo	100.00
				Annual	100.00

1 miembros del personal académico que se encuentran inscritos en una sociedad científica o académica

Docentes

Descripción de la Meta	Unidad de Medida	Registro de Avance												Total		
		Ene	Feb	Mar	Abr	May	Jun	Jul	Ago	Sep	Oct	Nov	Dic			
Programado		0.00	0.00	0.00	0.00	33.00	0.00	0.00	0.00	0.00	33.00	0.00	0.00	0.00	34.00	100.00
Realizado		0.00	0.00	0.00	0.00	0.00	0.00	0.00	0.00	0.00	0.00	0.00	0.00	0.00	0.00	0.00

Observaciones: No se reportó avance en enero, febrero, marzo, abril y mayo. Junio inscribieron a sociedad académica como lo es el IISE (Institute of Industrial & Systems Engineers) con el filtro José Antonio Vázquez. No se contará con avance en lo que resta del año, ya que ya se tiene un docente inscrito en sociedad académica.

10 Gestiones académicas eficientes.

Gestión

Descripción de la Meta	Unidad de Medida	Registro de Avance												Total		
		Ene	Feb	Mar	Abr	May	Jun	Jul	Ago	Sep	Oct	Nov	Dic			
Programado		0.00	0.00	0.00	8.00	8.00	8.00	8.00	8.00	8.00	8.00	8.00	8.00	8.00	8.00	100.00
Realizado		0.00	17.00	8.00	0.00	0.00	0.00	0.00	0.00	0.00	0.00	0.00	0.00	0.00	0.00	33.00

Observaciones: Febrero se realizó la ejecución del recurso basado en llevar gestiones académicas de todas las direcciones académicas y jefaturas de departamento. Marzo se ha llevado la gestión académica. Abril, mayo, junio, julio, agosto, septiembre, octubre y noviembre avance del 8% cada mes llevando a cabo procesos de gestión académica. Diciembre cierre del 12% procesos de gestión académica.



**Cuarto Reporte Trimestral de avance de objetivos y metas de los Programas Presupuestarios 2016 de acuerdo al Sistema de Evaluación del Desempeño**  
(Anexo 13)



100% de Porcentaje de cumplimiento del proyecto FOMIX.

Porcentaje

Descripción de la Meta	Unidad de Medida	Registro de Avance												Total		
		Ene	Feb	Mar	Abr	May	Jun	Jul	Ago	Sep	Oct	Nov	Dic			
Programado		0.00	0.00	0.00	0.00	23.00	0.00	0.00	0.00	0.00	33.00	0.00	0.00	0.00	34.00	100.00
Realizado		37.00	37.00	37.00	3.00	0.00	15.00	0.00	0.00	0.00	0.00	0.00	0.00	0.00	0.00	111.00

Observaciones: En enero y febrero se tiene un avance significativo en Generación de Prototipos, Becas de estudiantes, Estancia Docentes y Asistencia a Congresos. En marzo se tiene un avance acorde al manual terminado, unas pendientes de revisión.

2 Desarrollos tecnológicos con registro institucional.

Proyecto tecnológico

Descripción de la Meta	Unidad de Medida	Registro de Avance												Total		
		Ene	Feb	Mar	Abr	May	Jun	Jul	Ago	Sep	Oct	Nov	Dic			
Programado		0.00	0.00	0.00	0.00	0.00	33.00	0.00	0.00	0.00	0.00	0.00	0.00	0.00	34.00	100.00
Realizado		0.00	0.00	0.00	0.00	0.00	0.00	0.00	0.00	0.00	0.00	0.00	0.00	0.00	0.00	0.00

Observaciones: Junio proyecto "Diseño y construcción de un sistema de medición barométrico", pendiente el reporte. Julio 5% avances en reporte "Diseño y construcción de un sistema de medición de ruidos en el ambiente". Agosto proyecto "Diseño y construcción de un sistema de medición de ruidos en el ambiente". Octubre proyecto "Diseño y construcción de un sistema de medición de ruidos en el ambiente". Noviembre proyecto "Diseño y construcción de un sistema de medición de ruidos en el ambiente". Diciembre proyecto "Diseño y construcción de un sistema de medición de ruidos en el ambiente".



2 Profesores que reciben capacitación profesional.  
Docente capacitado en el programa de formación docente

Descripción de la Meta	Registro de Avance												Total
	Ene	Feb	Mar	Abr	May	Jun	Jul	Ago	Sep	Oct	Nov	Dic	
Programado	0.00	0.00	0.00	0.00	33.00	0.00	0.00	0.00	33.00	0.00	0.00	34.00	100.00
Realizado	0.00	100.00	0.00	100.00	100.00	100.00	100.00	100.00	100.00	0.00	100.00	100.00	900.00

Observaciones: Febrero se impartieron 2 cursos de capacitación, con participación de 16 miembros del personal académico. Abril 2 cursos con participación de 16 docentes. Mayo 2 capacitaciones (LMA y ELE). Junio 3 capacitaciones para 7 miembros del personal académico. Julio 3 capacitaciones entre 8 profesores. Agosto 11 profesores participaron en diferentes capacitaciones. Sept 4 profesores capacitados profesionalmente. Oct sin capacitaciones. Nov 1 capacitación. Dic 2 capacitaciones.



**Cuarto Reporte Trimestral de avance de objetivos y metas de los Programas Presupuestarios 2016 de acuerdo al Sistema de Evaluación del Desempeño**  
(Anexo 13)



25% de porcentaje de satisfacción en consumibles en los LLAATT.  
Porcentaje

Descripción de la Meta	Registro de Avance												Total
	Ene	Feb	Mar	Abr	May	Jun	Jul	Ago	Sep	Oct	Nov	Dic	
Programado	0.00	0.00	0.00	0.00	33.00	0.00	0.00	0.00	33.00	0.00	0.00	34.00	100.00
Realizado	0.00	10.00	0.00	0.00	50.00	0.00	0.00	0.00	0.00	72.00	0.00	0.00	132.00

Observaciones: No se reporta avance en enero. En febrero se realizaron los trámites para adquisición de consumibles para mantenimiento de equipo electrónico. La encuesta de servicio no se realizó en marzo, abril y mayo. Junio satisfacción de 43% como buena y un 21% como muy buena en encuesta de servicios. Julio, agosto y septiembre sin reporte de avance. Octubre se realizó encuesta de satisfacción de usuarios con muestreo. Noviembre y diciembre sin reporte de avance.

5 productos académicos.  
Producto

Descripción de la Meta	Registro de Avance												Total
	Ene	Feb	Mar	Abr	May	Jun	Jul	Ago	Sep	Oct	Nov	Dic	
Programado	0.00	0.00	0.00	0.00	33.00	0.00	0.00	0.00	33.00	0.00	0.00	34.00	100.00
Realizado	0.00	100.00	40.00	100.00	0.00	0.00	0.00	100.00	0.00	0.00	0.00	120.00	460.00

Observaciones: Escribe 7 prior académicos válidos reportados por personal académico al Fondo para las convocatorias 2016 de Prola Desable. Marca 4 artículos a nivel nacional e internacional. En abril 6 artículos aceptados en congreso internacional. Mayo, junio y julio sin avance. Agosto: 3 Artículos en Congreso Internacional y 2 Artículos en Revista Indizada. Septiembre, octubre y noviembre sin avance. Diciembre 6 productos académicos realizados.

5 Proyectos de movilidad variable de profesores.  
Profesores en movilidad

Descripción de la Meta	Registro de Avance												Total
	Ene	Feb	Mar	Abr	May	Jun	Jul	Ago	Sep	Oct	Nov	Dic	
Programado	0.00	0.00	0.00	0.00	33.00	0.00	0.00	0.00	33.00	0.00	0.00	34.00	100.00
Realizado	70.00	30.00	0.00	80.00	180.00	70.00	0.00	60.00	10.00	20.00	80.00	20.00	620.00

Observaciones: En enero se presentaron avances significativos en pregrado y posgrado, realizándose movilizaciones de profesores. En febrero se tuvieron 4 movilizaciones académicas. En marzo y abril no hay avances en movilidad de profesores. En mayo se tuvieron 3 movilizaciones. En junio se tuvieron 3 movilizaciones. Julio sin movilizaciones. Agosto 2 movilizaciones de profesores. Sept 1 movilidad de profesores. Oct 2 movilizaciones de profesores. Nov 4 movilizaciones. Dic 1 movilidad de profesores.



**Cuarto Reporte Trimestral de avance de objetivos y metas de los Programas Presupuestarios 2016 de acuerdo al Sistema de Evaluación del Desempeño**  
(Anexo 13)



60% de mantenimiento preventivo de equipo  
Porcentaje

Descripción de la Meta	Registro de Avance												Total
	Ene	Feb	Mar	Abr	May	Jun	Jul	Ago	Sep	Oct	Nov	Dic	
Programado	0.00	0.00	0.00	0.00	33.00	0.00	0.00	0.00	33.00	0.00	0.00	34.00	100.00
Realizado	16.00	12.00	6.00	6.00	15.00	13.00	11.00	8.00	15.00	15.00	15.00	4.00	136.00

Observaciones: Enero empieza revisión diagnóstica de equipos. Feb revisión eq electrónico, alumbrado edificio. Marzo mantenimiento, repuestos, herramientas, instalaciones exteriores. Abril instalación eléctrica para robot FANUC R2000IA-200FO. Mayo mantenimiento preventivo. Junio acondicionamiento nuevo lab manufactura. Julio y agosto adapt de nuevas áreas de trabajo Lab 401, 402, 405, 407, 408. Sept y octubre mantenimiento general. Nov mantenimiento preventivo: alumbrado, eq de automatización, herramientas. Dic mantenimiento preventivo.

7 eventos y actividades para difusión de la ciencia y la cultura de los programas académicos.

Eventos programados													
Unidad de Medida	Ene	Feb	Mar	Abr	May	Jun	Jul	Ago	Sep	Oct	Nov	Dic	Total
Programado	0.00	0.00	0.00	0.00	33.00	0.00	0.00	0.00	33.00	0.00	0.00	0.00	100.00
Realizado	0.00	14.00	14.00	100.00	57.00	71.00	30.00	85.00	85.00	71.00	20.00	25.00	577.00

**Observaciones:** Febrero 1er evento del año por parte de SEI con ciclo de conferencias (redes y software). Marzo diversos eventos de las direcciones de programa académico. Abril 7 eventos de presentación de estancia y estadía. Mayo 4 eventos: amor a la patria, reflexiones, visitas. Junio 5 eventos académicos. Julio 2 eventos académicos. Agosto 6 eventos académicos. Septiembre 6 eventos académicos. Octubre 5 eventos académicos. Nov 1 evento académico. Dic 2 eventos académicos.

7 Programas acreditados por COPAES.													
Unidad de Medida	Ene	Feb	Mar	Abr	May	Jun	Jul	Ago	Sep	Oct	Nov	Dic	Total
Programado	0.00	0.00	0.00	0.00	33.00	0.00	0.00	0.00	33.00	0.00	0.00	0.00	100.00
Realizado	10.00	20.00	7.00	8.00	46.00	49.00	15.00	28.00	0.00	0.00	5.00	0.00	188.00

**Observaciones:** Ene se trabaja autoevaluación. Feb envío autoevaluación CAECA. Mar plan de trabajo para la acreditación COPAES. Abr se trabajó la autoevaluación en 5 Programas Académicos. Mayo ELE y ENE se envió la autoevaluación. Jun se envió la autoevaluación de Ing. en Energía. se encuentra en espera de la visita de evaluación. Jul y ago autoevaluación de 5 PAs. Sept y oct sin avance. Noviembre se concluye el proceso con la visita de CAEI. Dic no hay nada que reportar.

Programas académicos Acreditados													
Unidad de Medida	Ene	Feb	Mar	Abr	May	Jun	Jul	Ago	Sep	Oct	Nov	Dic	Total
Programado	0.00	0.00	0.00	0.00	33.00	0.00	0.00	0.00	33.00	0.00	0.00	0.00	100.00
Realizado	10.00	20.00	7.00	8.00	46.00	49.00	15.00	28.00	0.00	0.00	5.00	0.00	188.00




**Cuarto Reporte Trimestral de avance de objetivos y metas de los Programas Presupuestarios 2016 de acuerdo al Sistema de Evaluación del Desempeño (Anexo 13)**

7 Programas en actualización curricular													
Unidad de Medida	Ene	Feb	Mar	Abr	May	Jun	Jul	Ago	Sep	Oct	Nov	Dic	Total
Programado	0.00	0.00	0.00	0.00	33.00	0.00	0.00	0.00	33.00	0.00	0.00	0.00	100.00
Realizado	10.00	20.00	2.00	10.00	36.00	35.00	0.00	1.00	0.00	5.00	0.00	5.00	160.00

**Observaciones:** Ene 1er reunión de SEI. Feb continuidad de la actualización curricular de SEI. Marzo se realizó el AST (base para comenzar la actualización curricular). Abril 4 PA trabajando en mapa curricular. Mayo y junio plan de revisión de contenidos (ENE). Agosto IND diseño curricular. LNA completo el AST. MTR y SEI cuentan con primer ciclo desarrollado. Sept sin avances. Oct MTR a reunión de Diseño Curricular. Nov sin avances. Dic se consultó con la coordinación para trabajar en el plan 2017.

7 Programas evaluados en nivel 1 por CIEES													
Unidad de Medida	Ene	Feb	Mar	Abr	May	Jun	Jul	Ago	Sep	Oct	Nov	Dic	Total
Programado	0.00	0.00	0.00	0.00	33.00	0.00	0.00	0.00	33.00	0.00	0.00	0.00	100.00
Realizado	18.00	16.00	45.00	47.00	31.00	32.00	3.00	35.00	0.00	1.00	4.00	52.00	284.00

**Observaciones:** Enero gestión para la solicitud de evaluación del programa de SEI. Feb se da continuidad a recomendaciones del CIEES. Para marzo únicamente está pendiente la evaluación CIEES de una carrera. Abril, mayo y junio se trabaja en la re-evaluación para SEI. Julio avance en evaluación a PA Progrado. Agosto autoevaluación SEI y seguimiento a recomendaciones Progrado. Sept sin avances. Oct avance en tareas del Simposio. Nov generación POPA. Dic envío a CIEES autoevaluación de SEI.

Personal de Servicio en activo.													
Unidad de Medida	Ene	Feb	Mar	Abr	May	Jun	Jul	Ago	Sep	Oct	Nov	Dic	Total
Programado	0.00	0.00	0.00	0.00	33.00	0.00	0.00	0.00	33.00	0.00	0.00	0.00	100.00
Realizado	0.00	0.00	0.00	0.00	33.00	0.00	0.00	0.00	33.00	0.00	0.00	0.00	100.00

Centro con el 100% del personal requerido para proveer el servicio educativo, en enero, febrero, marzo, abril, mayo, junio, julio, agosto, septiembre, octubre, noviembre y diciembre se mantiene la plantilla de académicos.													
Unidad de Medida	Ene	Feb	Mar	Abr	May	Jun	Jul	Ago	Sep	Oct	Nov	Dic	Total
Programado	0.00	0.00	0.00	0.00	33.00	0.00	0.00	0.00	33.00	0.00	0.00	0.00	100.00
Realizado	0.00	0.00	0.00	0.00	33.00	0.00	0.00	0.00	33.00	0.00	0.00	0.00	100.00




**Cuarto Reporte Trimestral de avance de objetivos y metas de los Programas Presupuestarios 2016 de acuerdo al Sistema de Evaluación del Desempeño (Anexo 13)**

Línea de Acción FSGE 5.3.1.1													
Unidad de Medida	Ene	Feb	Mar	Abr	May	Jun	Jul	Ago	Sep	Oct	Nov	Dic	Total
Programado	0.00	0.00	0.00	0.00	33.00	0.00	0.00	0.00	33.00	0.00	0.00	0.00	100.00
Realizado	0.00	0.00	0.00	0.00	33.00	0.00	0.00	0.00	33.00	0.00	0.00	0.00	100.00

recursos y administrativos para poder así, en consecuencia, asegurar y mejorar el carácter educativo y atendiendo las expectativas de las empresas de producción y servicios así como las necesidades del sector educativo medio superior y superior.

Indicador	Definición	Metodo de Calculo
Porcentaje de cumplimiento de las estrategias institucionales	Observar y dar seguimiento a las actividades de vinculación con las distintas entidades en materia de educación superior, integración de nuevas tecnologías educativas, la presencia pública y la gestión de los recursos humanos y financieros	% de cumplimiento = % de Resultado obtenido / % de Meta establecida



**Cuarto Reporte Trimestral de avance de objetivos y metas de los Programas Presupuestarios 2016 de acuerdo al Sistema de Evaluación del Desempeño**  
(Anexo 13)



Dimensión: a. Eficacia	Tipo de Indicador: Indicador de Gestión	Unidad de Medida		Meta		% de Avance Realizado vs.		
		Programado	Real	Programado	Real	Periodo	Annual	
Descripción de la Meta	Adquirir 1 pieza de hardware para uso en rectoría.	100.00	500.00	100.00	500.00	500.00	500.00	
		Programado	Real	Programado	Real	Periodo	Annual	
		Atender 1 diplomado de carácter directivo.	100.00	100.00	100.00	100.00	100.00	100.00
		Atender 18 juntas convocadas por entidades relacionadas.	100.00	100.00	100.00	100.00	100.00	100.00
		Atender 6 eventos de apoyo social.	100.00	104.00	100.00	104.00	104.00	104.00
		Formalizar 3 convenios internacionales.	100.00	106.00	100.00	106.00	106.00	106.00
		Llevar a cabo 12 reuniones gubernamentales.	100.00	130.00	100.00	130.00	130.00	130.00
		Llevar a cabo 6 visitas empresariales.	100.00	116.00	100.00	116.00	116.00	116.00
		Personal de Rectoría = 3.	100.00	102.00	100.00	102.00	102.00	102.00
		Realizar 3 mantenimientos de hardware asignado a rectoría.	100.00	100.00	100.00	100.00	100.00	100.00
		Atender 1 pieza de hardware para uso en rectoría.	100.00	100.00	100.00	100.00	100.00	100.00
		Atender 1 pieza de hardware para uso en rectoría.	100.00	100.00	100.00	100.00	100.00	100.00



**Cuarto Reporte Trimestral de avance de objetivos y metas de los Programas Presupuestarios 2016 de acuerdo al Sistema de Evaluación del Desempeño**  
(Anexo 13)



Unidad de Medida	Registro de Avance													
	Ene	Feb	Mar	Abr	May	Jun	Jul	Agosto	Sep	Oct	Nov	Dic	Total	
Programado	0.00	0.00	0.00	0.00	0.00	0.00	0.00	0.00	0.00	0.00	0.00	0.00	0.00	100.00
Realizado	100.00	0.00	0.00	0.00	0.00	100.00	200.00	0.00	100.00	0.00	0.00	0.00	0.00	500.00

**Observaciones**  
 En enero se adquirió un nuevo equipo de cómputo. No se ha adquirido más equipo de hardware en febrero, marzo, abril y mayo. Junio adquisición de 3 pilas portátiles. Julio se adquirió disco duro para lap top del rector y un multifuncional para solventar las necesidades del área de rectoría. Agosto sin reporte de avance. Septiembre adquisición de teléfono inalámbrico. Octubre, noviembre y diciembre sin reporte de avance.

Descripción de la Meta	Registro de Avance												
	Ene	Feb	Mar	Abr	May	Jun	Jul	Ago	Sep	Oct	Nov	Dic	Total
Unidad de Medida	Diplomado												
Programado	0.00	0.00	0.00	0.00	0.00	0.00	0.00	0.00	0.00	0.00	0.00	0.00	100.00
Realizado	0.00	0.00	0.00	0.00	0.00	0.00	0.00	100.00	0.00	0.00	0.00	0.00	100.00

**Observaciones**  
 En enero, febrero, marzo, abril, mayo, junio y julio no hubo convocatorias para participar en algún diplomado. Agosto SE RECIBIO CONVOCATORIA POR PARTE DEL CIDE PARA DIPLOMADO ENGOBERNANZA Y POLÍTICAS PÚBLICAS SE REALIZO PROCESO DE INSCRIPCIÓN A NOMBRE DEL RECTOR PARA DICHO DIPLOMADO. Septiembre, octubre, noviembre y diciembre sin reporte de avance.

Descripción de la Meta	Registro de Avance												
	Ene	Feb	Mar	Abr	May	Jun	Jul	Ago	Sep	Oct	Nov	Dic	Total
Unidad de Medida	Reuniones con dependencias Federales, Estatales, Municipales, Instituciones Públicas y Privadas.												
Programado	0.00	0.00	0.00	0.00	0.00	0.00	0.00	0.00	0.00	0.00	0.00	0.00	100.00
Realizado	0.00	17.00	11.00	6.00	0.00	28.00	6.00	6.00	6.00	6.00	6.00	0.00	104.00

**Observaciones**  
 Feb: 3ERA REUNION XV ANIVERSARIO UP, REUNION EDUCACION MEDIA, Entrega EGEL. Marzo 2 reuniones. Abril 4ta reunión '15 aniversario del SUP'. Junio 5 reuniones. Julio Reunion Coord Gri de Universidades Tecnológicas y Políticas. Ago 6na reunion comite valores criticos y eticos. Sept Reunion Políticas de Internamiento (IEA). Oct Foro Coveta. Nov: CONGRESO DE ENERGÍAS RENOVABLES, REUNION DE TRABAJO CON PERSONAL DE JICA, ENTREGA EGEL. Dic sin avance.



**Cuarto Reporte Trimestral de avance de objetivos y metas de los Programas Presupuestarios 2016 de acuerdo al**

Sistema de Evaluación del Desempeño (Anexo 13)



Unidad de Medida	Registro de Avance												
	Ene	Feb	Mar	Abr	May	Jun	Jul	Ago	Sep	Oct	Nov	Dic	Total
Programado	0.00	0.00	0.00	0.00	0.00	0.00	0.00	0.00	0.00	0.00	0.00	0.00	100.00
Realizado	0.00	0.00	8.00	0.00	0.00	20.00	0.00	0.00	20.00	0.00	0.00	40.00	108.00

**Observaciones**  
 En enero, febrero no se contó con invitaciones a eventos sociales. Marzo se atendió un evento de apoyo social. Abril sin invitación a eventos de apoyo social. Mayo sin avance. Junio ZAPATÓN 2016. Julio y agosto sin invitación a eventos de apoyo social. Septiembre asistencia al 4to aniversario de Casa del Adolescente. Octubre: Limpiezas México. Noviembre sin avance. Diciembre evento de entrega de juguetes a personal de limpieza.

Unidad de Medida	Registro de Avance												
	Ene	Feb	Mar	Abr	May	Jun	Jul	Ago	Sep	Oct	Nov	Dic	Total
Programado	0.00	0.00	0.00	0.00	0.00	0.00	0.00	0.00	0.00	0.00	0.00	0.00	100.00
Realizado	100.00	0.00	0.00	0.00	0.00	0.00	0.00	0.00	0.00	0.00	0.00	0.00	130.00

**Observaciones**  
 Se formalizaron 4 meses 3 congresos internacionales en 4 meses de enero. En febrero se formalizó un convenio con la universidad La Sagrada. Marzo, abril, mayo, junio, julio, agosto, septiembre, octubre, noviembre y diciembre no se registran avances.

Unidad de Medida	Registro de Avance												
	Ene	Feb	Mar	Abr	May	Jun	Jul	Ago	Sep	Oct	Nov	Dic	Total
Programado	0.00	0.00	0.00	0.00	0.00	0.00	0.00	0.00	0.00	0.00	0.00	0.00	100.00
Realizado	0.00	24.00	45.00	8.00	0.00	0.00	0.00	25.00	0.00	17.00	0.00	0.00	119.00

**Observaciones**  
 Febrero: Mesa Redonda Marco Cooperación Aguascalientes-Renania-Palatinado, ESCUELAS AL 100. Marzo: 6 reuniones gubernamentales. Abril: reunion de trabajo para actividades en la casa del adolescente. Mayo, junio y julio sin avances. Agosto: Reunion conector de la UNAM, Reunion con Gobernador para cierre de gobierno en temas de educación, Reunion con Consul de Cdt. Sep sin avance. Octubre: Premio estatal de mejora regulatoria y 6to Int Blanca Rivera Río. Nov y dic sin avance.



**Cuarto Reporte Trimestral de avance de objetivos y metas de los Programas Presupuestarios 2016 de acuerdo al**

Sistema de Evaluación del Desempeño (Anexo 13)



Unidad de Medida	Registro de Avance												
	Ene	Feb	Mar	Abr	May	Jun	Jul	Ago	Sep	Oct	Nov	Dic	Total
Programado	0.00	0.00	0.00	0.00	0.00	0.00	0.00	0.00	0.00	0.00	0.00	0.00	100.00
Realizado	0.00	34.00	0.00	17.00	0.00	17.00	0.00	0.00	0.00	17.00	0.00	0.00	102.00

**Observaciones:** En enero no se tuvo la oportunidad de asistir a visitas empresariales. 12 de febrero VISITA empresa RIKEN. 26 de febrero VISITA empresa Federal Mogul. Marzo no hubo visitas empresariales. En abril visita industrial al grupo modelo. Junio visita a TOKAIKOGYO (23 junio). Julio visita industrial a la empresa MC Gourmet con el propósito de consolidar su vinculación. Agosto y septiembre sin reporte de avance. Octubre visita industrial a Maind Steel. Nov y dic sin avance.

Unidad de Medida	Registro de Avance												
	Ene	Feb	Mar	Abr	May	Jun	Jul	Ago	Sep	Oct	Nov	Dic	Total
Programado	0.00	0.00	0.00	0.00	0.00	100.00	0.00	0.00	0.00	0.00	0.00	0.00	100.00
Realizado	0.00	0.00	0.00	16.00	8.00	8.00	8.00	26.00	8.00	8.00	9.00	9.00	100.00

**Observaciones:** Se ha realizado el pago de nómina mensualmente a lo que va del año (diciembre).

Unidad de Medida	Registro de Avance												
	Ene	Feb	Mar	Abr	May	Jun	Jul	Ago	Sep	Oct	Nov	Dic	Total
Programado	0.00	0.00	0.00	0.00	0.00	0.00	0.00	0.00	0.00	0.00	0.00	0.00	100.00
Realizado	0.00	0.00	0.00	0.00	0.00	0.00	0.00	0.00	0.00	0.00	0.00	0.00	100.00

**Observaciones:** Realizar 3 mantenimientos de hardware asignado a rectoría. Mantenimiento realizado

Unidad de Medida	Registro de Avance												
	Ene	Feb	Mar	Abr	May	Jun	Jul	Ago	Sep	Oct	Nov	Dic	Total
Programado	0.00	0.00	0.00	0.00	0.00	0.00	0.00	0.00	0.00	0.00	0.00	0.00	100.00
Realizado	0.00	0.00	0.00	0.00	0.00	100.00	0.00	0.00	0.00	0.00	0.00	0.00	100.00

**Observaciones:** En enero, febrero, marzo, abril y mayo no ha sido necesario ningún mantenimiento. Junio al adquirir hardware nuevo se considera como mantenimiento al 100%. Julio sin necesidad de realizar mantenimiento de hardware. Agosto, septiembre, octubre, noviembre y diciembre sin reporte de avance.

Unidad de Medida	Registro de Avance												
	Ene	Feb	Mar	Abr	May	Jun	Jul	Ago	Sep	Oct	Nov	Dic	Total
Programado	0.00	0.00	0.00	0.00	0.00	0.00	0.00	0.00	0.00	0.00	0.00	0.00	100.00
Realizado	0.00	0.00	0.00	0.00	0.00	0.00	0.00	0.00	0.00	0.00	0.00	0.00	100.00

**Observaciones:** Fortalecer la planeación operativa mediante infraestructura informática, servicios escolares y bibliotecarios, así como procesos de gestión estratégicos con acreditación internacional para una adecuada toma de decisiones y evaluación de la eficiencia terminal de la educación superior.



**Cuarto Reporte Trimestral de avance de objetivos y metas de los Programas Presupuestarios 2016 de acuerdo al Sistema de Evaluación del Desempeño**

(Anexo 13)



Indicador	Definición	Método de Cálculo
Porcentaje de cumplimiento de las metas de planeación operativa	Fortalecer la planeación operativa mediante infraestructura informática, servicios escolares y bibliotecarios e implementar procesos de gestión estratégicos con acreditación internacional para la optima toma de decisiones	% de cumplimiento= (% de resultado obtenido) / (% de meta establecida)

**Cuarto Reporte Trimestral de avance de objetivos y metas de los Programas Presupuestarios 2016 de acuerdo al Sistema de Evaluación del Desempeño**  
(Anexo 13)



Dimensión: b. Eficiencia	Tipo de Indicador: Indicador de Gestión	Descripción de la Meta	Unidad de Medida	Meta		% de Avance Realizado VS.	
				Programado	Real	Periodo	Annual
1 BBV y 26 PP suscritas a la UPA.			Licencia	100.00	100.00	100.00	100.00
				Programado	Real	Periodo	Annual
1429 credenciales de identificación personal entregadas			Credencial	100.00	114.00	114.00	114.00
				Programado	Real	Periodo	Annual
22 sesiones de quincenas literarias.			Sesión	100.00	100.00	100.00	100.00
				Programado	Real	Periodo	Annual
2500 Usuarios de internet.			Usuario	100.00	100.00	100.00	100.00
				Programado	Real	Periodo	Annual
50 mantenimientos para equipos informáticos			Mantenimiento	100.00	426.00	426.00	426.00
				Programado	Real	Periodo	Annual
7 Licencias Globales de software actualizadas			Licencia	100.00	111.00	111.00	111.00
				Programado	Real	Periodo	Annual
700 Usuarios atendidos por requerimientos de apoyo informático			Usuario	100.00	109.00	109.00	109.00
				Programado	Real	Periodo	Annual
9000 Documentos oficiales emitidos.			Documento	100.00	79.00	79.00	79.00
				Programado	Real	Periodo	Annual
Capacitación (2 capacitaciones) .			Curso	100.00	200.00	200.00	200.00
				Programado	Real	Periodo	Annual
Dos Certificaciones institucionales de Gestión de Calidad y Ambiental.			Certificaciones	100.00	90.00	90.00	90.00
				Programado	Real	Periodo	Annual

**Cuarto Reporte Trimestral de avance de objetivos y metas de los Programas Presupuestarios 2016 de acuerdo al Sistema de Evaluación del Desempeño**  
(Anexo 13)



Dos eventos de capacitación.	Capacitación	Programado	Real	Periodo	Annual
		100.00	300.00	300.00	300.00
Emitir el 95% de los títulos de los egresados que cumplan con los requisitos de titulación.	Porcentaje	Programado	Real	Periodo	Annual
		100.00	100.00	100.00	100.00
Generación de informes y reportes en SIUQA (1 módulo).	Informe	Programado	Real	Periodo	Annual
		100.00	90.00	90.00	90.00

	100.00	100.00	100.00	100.00	100.00	100.00	100.00	100.00	100.00	100.00	100.00
Incremento de 180 ejemplares más en el acervo bibliográfico.											
Plantilla planeación =21 personas.											
Respaldo de información de 5 Servidores											
Satisfacción en la Encuesta de Servicios = 7.0											
Toma de decisiones y eventos de apoyo institucional. (2 eventos) .											

1 BEVV y 26 PP suscritas a la UPA.

Licencia

	Registro de Avance												
	Ene	Feb	Mar	Abr	May	Jun	Jul	Ago	Sep	Oct	Nov	Dic	Total
Programado	0.00	0.00	0.00	0.00	0.00	0.00	0.00	0.00	100.00	0.00	0.00	0.00	100.00
Realizado	0.00	0.00	0.00	0.00	0.00	70.00	30.00	0.00	0.00	0.00	0.00	0.00	100.00



**Cuarto Reporte Trimestral de avance de objetivos y metas de los Programas Presupuestarios 2016 de acuerdo al Sistema de Evaluación del Desempeño (Anexo 13)**



**Observaciones:** No hay avances planeado para enero, febrero, marzo, abril y mayo. Junio requisición para renovar las suscripciones de la "Biblioteca Virtual e-Libro" y las "Publicaciones Periódicas" (Revistas Científicas Digitales) que se encuentran en la Comunidad Universitaria. Julio completo el proceso y el pago correspondiente de la suscripción a las revistas físicas. Agosto, septiembre, octubre, noviembre y diciembre sin reporte de avance.

Descripción de la Meta	Unidad de Medida	Registro de Avance													
		Ene	Feb	Mar	Abr	May	Jun	Jul	Ago	Sep	Oct	Nov	Dic	Total	
1429 credenciales de identificación personal entregadas	Credencial	0.00	0.00	0.00	28.00	0.00	0.00	0.00	21.00	0.00	0.00	0.00	0.00	0.00	51.00
		12.00	1.00	1.00	1.00	3.00	37.00	18.00	9.00	0.00	1.00	0.00	0.00	30.00	114.00

Descripción de la Meta	Unidad de Medida	Registro de Avance													
		Ene	Feb	Mar	Abr	May	Jun	Jul	Ago	Sep	Oct	Nov	Dic	Total	
22 sesiones de quinceas literarias.	Sesión	0.00	0.00	0.00	33.00	0.00	0.00	0.00	33.00	0.00	0.00	0.00	0.00	0.00	100.00
		2.00	17.00	7.00	7.00	9.00	8.00	8.00	8.00	8.00	8.00	18.00	0.00	0.00	100.00

**Observaciones:** Enero 174 credenciales a la comunidad universitaria, febrero se realizaron 13 credenciales, marzo se realizaron 13 credenciales. Abril 4 credenciales. Mayo 37 Credenciales entre personal y alumnos. Junio 532 credenciales entre alumnos de nuevo ingreso y reposiciones. Julio 270 Credenciales para alumnos de nuevo ingreso. Agosto 128 credenciales. Septiembre sin avances. Octubre 18 credenciales a personal y alumnos. Noviembre sin avance. Diciembre 16 credenciales de personal y alumnos.

Descripción de la Meta	Unidad de Medida	Registro de Avance													
		Ene	Feb	Mar	Abr	May	Jun	Jul	Ago	Sep	Oct	Nov	Dic	Total	
2500 Usuarios de Internet.	Usuario	0.00	0.00	0.00	33.00	0.00	0.00	0.00	33.00	0.00	0.00	0.00	0.00	0.00	100.00
		2.00	17.00	7.00	7.00	9.00	8.00	8.00	8.00	8.00	8.00	18.00	0.00	0.00	100.00

**Observaciones:** Febrero 2 sesiones: Mariánela y De la tierra a la luna. Marzo 2 sesión: Narraciones extraordinarias. La canasta de cuentos mexicanos. Abril 1 sesión. Mayo 3 sesiones de Q.L. Junio 2 sesiones de Q.L. Julio 2 sesiones: La importancia de llamarse Ernesto y Crónicas Marcianas. Agosto, 1 sesión de Q.L. Siddhartha. Septiembre, 2 sesiones de Q.L. Pedro Páramo y 1984. Octubre, 2 sesiones de Q.L. El coronel no tiene quien le escriba y El mercader de Venecia. Noviembre 4 sesiones de Q.L. Diciembre sin avance.

Usuario		Registro de Avance												Total
Unidad de Medida	Descripción de la Meta	Ene	Feb	Mar	Abr	May	Jun	Jul	Ago	Sep	Oct	Nov	Dic	Total
Programado	0.00	0.00	0.00	0.00	100.00	0.00	0.00	0.00	0.00	0.00	0.00	0.00	0.00	100.00
Realizado	8.00	8.00	8.00	8.00	8.00	8.00	0.00	0.00	0.00	0.00	0.00	0.00	52.00	100.00

Se da Internet al total de la comunidad mediante antenas inalámbricas sin password en lo que va del año (diciembre).



**Cuarto Reporte Trimestral de avance de objetivos y metas de los Programas Presupuestarios 2016 de acuerdo al Sistema de Evaluación del Desempeño (Anexo 13)**



50 mantenimientos para equipos informáticos	
Unidad de Medida	Descripción de la Meta
Mantenimiento	

50 mantenimientos para equipos informáticos		Registro de Avance												Total
Unidad de Medida	Descripción de la Meta	Ene	Feb	Mar	Abr	May	Jun	Jul	Ago	Sep	Oct	Nov	Dic	Total
Programado	0.00	0.00	0.00	0.00	40.00	0.00	0.00	0.00	40.00	0.00	0.00	0.00	0.00	100.00
Realizado	38.00	14.00	10.00	260.00	0.00	25.00	80.00	0.00	0.00	0.00	0.00	0.00	0.00	428.00

Observaciones: Enero 18 mantenimientos a diversos equipos de la comunidad LUPA. Febrero mantenimiento a 7 equipos de personal administrativo. Marzo mantenimiento a 5 equipos de computo. Abril mantenimiento a 130 equipos de laboratorio. Mayo mantenimiento a 13 equipos de personal administrativo. Junio mantenimiento en software a 40 equipos de los tab 502 y 505. Se concluyó el programa de mantenimientos para lo que resta del año (diciembre).

7 Licencias Globales de software actualizadas	
Unidad de Medida	Descripción de la Meta
Licencia	

7 Licencias Globales de software actualizadas		Registro de Avance												Total
Unidad de Medida	Descripción de la Meta	Ene	Feb	Mar	Abr	May	Jun	Jul	Ago	Sep	Oct	Nov	Dic	Total
Programado	0.00	0.00	0.00	0.00	0.00	0.00	0.00	0.00	70.00	0.00	0.00	0.00	0.00	100.00
Realizado	0.00	28.00	0.00	0.00	0.00	0.00	0.00	29.00	29.00	25.00	0.00	0.00	0.00	111.00

Observaciones: Enero sin avances. En febrero se adquirieron 2 de licencias (Antivirus y Microsoft). Marzo, abril, mayo y junio sin actualización de licencias. Julio actualización de Licencia Solid Works y se apoyo en la adquisición de la licencia de Adobe Cloud. No se proceso la actualización de Fortinet por falta de presupuesto. Agosto requisación 2 licencias fortigate. Septiembre, se adquirieron 2 licencias de los equipos de seguridad Perimeter Fortinet. Octubre, noviembre y diciembre sin avance.

700 Usuarios atendidos por requerimientos de apoyo informático

700 Usuarios atendidos por requerimientos de apoyo informático	
Unidad de Medida	Descripción de la Meta
Usuario	

700 Usuarios atendidos por requerimientos de apoyo informático		Registro de Avance												Total
Unidad de Medida	Descripción de la Meta	Ene	Feb	Mar	Abr	May	Jun	Jul	Ago	Sep	Oct	Nov	Dic	Total
Programado	0.00	0.00	0.00	0.00	30.00	0.00	0.00	0.00	30.00	0.00	0.00	0.00	0.00	100.00
Realizado	0.00	20.00	5.00	54.00	23.00	5.00	2.00	2.00	0.00	0.00	0.00	0.00	0.00	109.00

Observaciones: Febrero se atendieron solicitudes de instalación de software y consultas varias. Marzo 35 instalaciones de Solid work. Abril se atendieron 384 usuarios. Mayo se realizaron 59 instalaciones al alumado, 95 peticiones de apoyo en laboratorios. 4 renovación de contraseñas y 3 movimientos de equipos admsos-161. Junio atención a instalaciones de solid works. Julio 12 instalaciones de solid works. Agosto, septiembre, octubre, noviembre y diciembre sin reporte de avance.



**Cuarto Reporte Trimestral de avance de objetivos y metas de los Programas Presupuestarios 2016 de acuerdo al Sistema de Evaluación del Desempeño (Anexo 13)**



9000 Documentos oficiales emitidos.	
Unidad de Medida	Descripción de la Meta
Documento	



Descripción de la Medida	Registro de Avance												Total	
	Ene	Feb	Mar	Abr	May	Jun	Jul	Ago	Sep	Oct	Nov	Dic		
Programado	0.00	0.00	0.00	0.00	0.00	0.00	0.00	0.00	0.00	0.00	0.00	0.00	0.00	100.00
Realizado	3.00	3.00	1.00	9.00	7.00	2.00	0.00	20.00	19.00	10.00	5.00	9.00	0.00	79.00

**Observaciones** 807 documentos emitidos de enero a abril, lo que corresponde al 9% avance anual. Mayo se atendieron las solicitudes de kardex, copias, constancias. Junio se emitieron 168 constancias, kardex y copias. Julio no se reportan emisión de kardex, copias, constancias. Agosto, se emitieron 1,786 documentos oficiales. Septiembre 720 documentos oficiales. Octubre 166 docs oficiales emitidos. Noviembre 419 documentos. Diciembre 810 documentos emitidos.

Descripción de la Medida	Registro de Avance												Total	
	Ene	Feb	Mar	Abr	May	Jun	Jul	Ago	Sep	Oct	Nov	Dic		
Programado	0.00	0.00	0.00	0.00	0.00	0.00	0.00	0.00	0.00	0.00	0.00	0.00	0.00	100.00
Realizado	50.00	50.00	0.00	50.00	0.00	100.00	0.00	0.00	0.00	0.00	0.00	0.00	0.00	200.00

**Observaciones** No hay planeación para enero. En febrero José Ventura y Arturo Ocampo asistieron al curso "ATENCIÓN A EMERGENCIAS CON MATERIALES PELIGROSOS". Abril asistieron Lc. Ruben Chavez y Arturo Ocampo al curso "Fibras ópticas para Telecomunicaciones" impartido por el Ing. Omar Maldonado Hernández de la empresa Alma laboratorios S.A. de C.V. Junio capacitación a 2 miembros del depto por parte de SEMARNAT. Julio, agosto, septiembre, octubre, noviembre y diciembre sin avance.

Descripción de la Medida	Registro de Avance												Total	
	Ene	Feb	Mar	Abr	May	Jun	Jul	Ago	Sep	Oct	Nov	Dic		
Programado	0.00	0.00	0.00	0.00	0.00	0.00	0.00	0.00	0.00	0.00	0.00	0.00	0.00	100.00
Realizado	40.00	40.00	10.00	0.00	0.00	0.00	0.00	30.00	0.00	0.00	0.00	0.00	10.00	90.00

**Observaciones** Auditoría de seguimiento ISO-14001 (2 y 3 de febrero). Como resultado se levantaron tres No Conformidades, mismas que cuentan con un plan de acción correctiva. Marzo (22 marzo) se recibió Carta de Aceptación y Cierre de las Acciones Correctivas de la Auditoría ISO-14001. No hay avance en abril, mayo, junio y julio. Agosto auditoría de transición del SGCA de la UPA hacia la Norma ISO-9001:2015 (8 al 10 ago). Septiembre, octubre y noviembre sin avances. Diciembre cierre de no conformidades.

Descripción de la Medida	Registro de Avance												Total	
	Ene	Feb	Mar	Abr	May	Jun	Jul	Ago	Sep	Oct	Nov	Dic		
Programado	0.00	0.00	0.00	0.00	0.00	0.00	0.00	0.00	0.00	0.00	0.00	0.00	0.00	100.00
Realizado	0.00	0.00	0.00	0.00	0.00	0.00	0.00	0.00	0.00	0.00	0.00	0.00	0.00	0.00

**Observaciones** Dot. Certificaciones institucionales de Gestión de Calidad y Ambiental.

Descripción de la Medida	Registro de Avance												Total	
	Ene	Feb	Mar	Abr	May	Jun	Jul	Ago	Sep	Oct	Nov	Dic		
Programado	0.00	0.00	0.00	0.00	0.00	0.00	0.00	0.00	0.00	0.00	0.00	0.00	0.00	100.00
Realizado	0.00	0.00	0.00	0.00	0.00	0.00	0.00	0.00	0.00	0.00	0.00	0.00	0.00	0.00

**Observaciones** Dos eventos de capacitación.

Descripción de la Medida	Registro de Avance												Total	
	Ene	Feb	Mar	Abr	May	Jun	Jul	Ago	Sep	Oct	Nov	Dic		
Programado	0.00	0.00	0.00	0.00	0.00	0.00	0.00	0.00	0.00	0.00	0.00	0.00	0.00	100.00
Realizado	0.00	0.00	0.00	0.00	0.00	0.00	0.00	0.00	0.00	0.00	0.00	0.00	0.00	0.00

**Observaciones** Capacitación

Descripción de la Medida	Registro de Avance												Total	
	Ene	Feb	Mar	Abr	May	Jun	Jul	Ago	Sep	Oct	Nov	Dic		
Programado	0.00	0.00	0.00	0.00	0.00	0.00	0.00	0.00	0.00	0.00	0.00	0.00	0.00	100.00
Realizado	0.00	0.00	0.00	0.00	0.00	0.00	0.00	0.00	0.00	0.00	0.00	0.00	0.00	0.00

**Observaciones** Emitir el 95% de los egresados que cumplan con los requisitos de titulación.

Descripción de la Medida	Registro de Avance												Total	
	Ene	Feb	Mar	Abr	May	Jun	Jul	Ago	Sep	Oct	Nov	Dic		
Programado	0.00	0.00	0.00	0.00	0.00	0.00	0.00	0.00	0.00	0.00	0.00	0.00	0.00	100.00
Realizado	0.00	0.00	0.00	0.00	0.00	0.00	0.00	0.00	0.00	0.00	0.00	0.00	0.00	0.00

**Observaciones** Porcentaje

Descripción de la Medida	Registro de Avance												Total	
	Ene	Feb	Mar	Abr	May	Jun	Jul	Ago	Sep	Oct	Nov	Dic		
Programado	0.00	0.00	0.00	0.00	0.00	0.00	0.00	0.00	0.00	0.00	0.00	0.00	0.00	100.00
Realizado	0.00	0.00	0.00	0.00	0.00	0.00	0.00	0.00	0.00	0.00	0.00	0.00	0.00	0.00

**Observaciones** Generación de informes y reportes en SIIUPA (1 módulo).

Descripción de la Medida	Registro de Avance												Total	
	Ene	Feb	Mar	Abr	May	Jun	Jul	Ago	Sep	Oct	Nov	Dic		
Programado	0.00	0.00	0.00	0.00	0.00	0.00	0.00	0.00	0.00	0.00	0.00	0.00	0.00	100.00
Realizado	0.00	0.00	0.00	0.00	0.00	0.00	0.00	0.00	0.00	0.00	0.00	0.00	0.00	0.00

**Observaciones** Informe

Descripción de la Medida	Registro de Avance												Total	
	Ene	Feb	Mar	Abr	May	Jun	Jul	Ago	Sep	Oct	Nov	Dic		
Programado	0.00	0.00	0.00	0.00	0.00	0.00	0.00	0.00	0.00	0.00	0.00	0.00	0.00	100.00
Realizado	0.00	0.00	0.00	0.00	0.00	0.00	0.00	0.00	0.00	0.00	0.00	0.00	0.00	0.00

**Observaciones** En enero, febrero, marzo, abril y mayo no hay trámite de titulación. Junio: de 2,548 egresados de todas las generaciones de pregrado y posgrado, han tramitado titulación 2,131. Julio y agosto sin titulación. Septiembre: el total de Egresados que cumplieron con todos los requisitos de titulación realizaron su trámite. Octubre, noviembre y diciembre sin avance.

Descripción de la Medida	Registro de Avance												Total	
	Ene	Feb	Mar	Abr	May	Jun	Jul	Ago	Sep	Oct	Nov	Dic		
Programado	0.00	0.00	0.00	0.00	0.00	0.00	0.00	0.00	0.00	0.00	0.00	0.00	0.00	100.00
Realizado	0.00	0.00	0.00	0.00	0.00	0.00	0.00	0.00	0.00	0.00	0.00	0.00	0.00	0.00

**Observaciones** Sistema de Evaluación del Desempeño (Anexo 13)

Descripción de la Medida	Registro de Avance												Total	
	Ene	Feb	Mar	Abr	May	Jun	Jul	Ago	Sep	Oct	Nov	Dic		
Programado	0.00	0.00	0.00	0.00	0.00	0.00	0.00	0.00	0.00	0.00	0.00	0.00	0.00	100.00
Realizado	0.00	0.00	0.00	0.00	0.00	0.00	0.00	0.00	0.00	0.00	0.00	0.00	0.00	0.00

**Observaciones** Cuarto Reporte Trimestral de avance de objetivos y metas de los Programas Presupuestarios 2016 de acuerdo al Sistema de Evaluación del Desempeño (Anexo 13)

Descripción de la Medida	Registro de Avance												Total	
	Ene	Feb	Mar	Abr	May	Jun	Jul	Ago	Sep	Oct	Nov	Dic		
Programado	0.00	0.00	0.00	0.00	0.00	0.00	0.00	0.00	0.00	0.00	0.00	0.00	0.00	100.00
Realizado	0.00	0.00	0.00	0.00	0.00	0.00	0.00	0.00	0.00	0.00	0.00	0.00	0.00	0.00

**Observaciones** Creciendo Juntos



Cuarto Reporte Trimestral de avance de objetivos y metas de los Programas Presupuestarios 2016 de acuerdo al Sistema de Evaluación del Desempeño (Anexo 13)



Dos eventos de capacitación.

Capacitación

Emitir el 95% de los egresados que cumplan con los requisitos de titulación.

Porcentaje

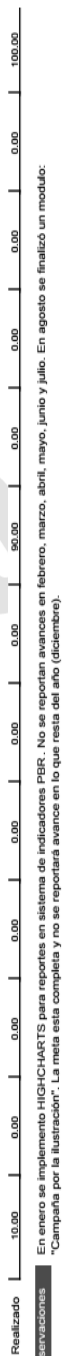
Generación de informes y reportes en SIIUPA (1 módulo).

Informe

Sistema de Evaluación del Desempeño (Anexo 13)

Cuarto Reporte Trimestral de avance de objetivos y metas de los Programas Presupuestarios 2016 de acuerdo al Sistema de Evaluación del Desempeño (Anexo 13)

Creciendo Juntos



Observaciones: En enero se implementó HIGHCHARTS para reportes en sistema de indicadores PBR. No se reportaron avances en febrero, marzo, abril, mayo, junio y julio. En agosto se finalizó un módulo: "Campaña por la Ilustración". La meta está completa y no se reportará avance en lo que resta del año (diciembre).

Descripción de la Meta: Incremento de 180 ejemplares más en el acervo bibliográfico.



**Cuarto Reporte Trimestral de avance de objetivos y metas de los Programas Presupuestarios 2016 de acuerdo al Sistema de Evaluación del Desempeño (Anexo 13)**



Unidad de Medida	Registro de Avance												
	Ene	Feb	Mar	Abr	May	Jun	Jul	Ago	Sep	Oct	Nov	Dic	Total
Libro	0.00	0.00	0.00	0.00	60.00	10.00	15.00	0.00	0.00	15.00	0.00	0.00	100.00
Programado	0.00	0.00	0.00	0.00	0.00	0.00	0.00	0.00	0.00	0.00	0.00	0.00	0.00
Realizado	0.00	0.00	0.00	0.00	60.00	10.00	15.00	0.00	0.00	15.00	0.00	0.00	100.00

Observaciones: En enero, febrero, marzo, abril, no se compraron libros. Mayo se entregaron las requisiciones para adquirir 184 ejemplares. Junio se recibieron 109 ejemplares e iniciamos el proceso técnico. Julio concluyó el proceso técnico de 139 ejemplares recibidos. Agosto y septiembre sin reporte de avance. Octubre se recibió la indicación de indicar 3 títulos a Sra Administrativa para realizar la compra y completar la meta. Noviembre y diciembre sin avance.

Descripción de la Meta: Planilla planeación =21 personas.

Unidad de Medida: Persona

Unidad de Medida	Registro de Avance												
	Ene	Feb	Mar	Abr	May	Jun	Jul	Ago	Sep	Oct	Nov	Dic	Total
Persona	8.00	8.00	8.00	7.00	8.00	7.00	7.00	8.00	7.00	8.00	8.00	16.00	100.00
Programado	8.00	8.00	8.00	7.00	8.00	7.00	7.00	8.00	7.00	8.00	8.00	16.00	100.00
Realizado	8.00	8.00	8.00	7.00	8.00	7.00	7.00	8.00	7.00	8.00	8.00	16.00	100.00

Observaciones: En lo que va del año Secretaría Administrativa realiza mensualmente y proplamente el pago de nómina de la dir de Planeación (diciembre).

Descripción de la Meta: Respaldo de información de 5 Servidores

Unidad de Medida: Servicios especializados

Unidad de Medida	Registro de Avance												
	Ene	Feb	Mar	Abr	May	Jun	Jul	Ago	Sep	Oct	Nov	Dic	Total
Servicios especializados	0.00	40.00	33.00	5.00	33.00	33.00	33.00	0.00	0.00	0.00	0.00	0.00	177.00
Programado	0.00	0.00	0.00	33.00	0.00	0.00	0.00	33.00	0.00	0.00	0.00	0.00	106.00
Realizado	0.00	40.00	33.00	5.00	33.00	33.00	33.00	0.00	0.00	0.00	0.00	0.00	177.00

Observaciones: No se realizaron respaldos en el mes de enero. En febrero se realizó respaldo de servidores virtuales en VMWARE y respaldo del servidor de Contabilidad. Marzo respaldado planeado realizado. En abril se realizó respaldo de servidores para garantizar la integridad de la información. Mayo, junio y julio se respaldaron servidores. Agosto, septiembre, octubre, noviembre y diciembre se reporto sin avances.

Descripción de la Meta: Satisfacción en la Encuesta de Servicios = 7.0



**Cuarto Reporte Trimestral de avance de objetivos y metas de los Programas Presupuestarios 2016 de acuerdo al Sistema de Evaluación del Desempeño (Anexo 13)**



Unidad de Medida: Evaluación

	Registro de Avance												Total
	Ene	Feb	Mar	Abr	May	Jun	Jul	Ago	Sep	Oct	Nov	Dic	
Programado	0.00	0.00	0.00	100.00	0.00	0.00	0.00	0.00	0.00	0.00	0.00	0.00	100.00
Realizado	0.00	0.00	0.00	120.00	0.00	0.00	0.00	0.00	0.00	0.00	0.00	0.00	120.00

**Observaciones** Enero, febrero y marzo no hay avance programado. En abril el avance de 120% se determinó tomando la meta de 7.0 de calificación general vs. el resultado de un 8.4 en la encuesta. La meta fue concluida en abril, no habrá avances en lo que resta del año (diciembre).

**Descripción de la Meta** Toma de decisiones y eventos de apoyo institucional. (2 eventos) .

**Unidad de Medida** Evento

	Registro de Avance												Total
	Ene	Feb	Mar	Abr	May	Jun	Jul	Ago	Sep	Oct	Nov	Dic	
Programado	0.00	0.00	0.00	0.00	0.00	20.00	0.00	0.00	0.00	20.00	0.00	60.00	100.00
Realizado	0.00	1.00	0.00	33.00	20.00	20.00	0.00	0.00	0.00	20.00	100.00	0.00	194.00

**Observaciones** Febrero se asistió a curso de capacitación PFCE en el Estado de Morelos. Marzo no reportó avances. En abril evento de entrega de 101 títulos y cédulas profesionales en la velaria de la UPA. Mayo evento institucional "Festival de la letra". Junio progreso de un evento institucional. Julio, agosto y septiembre sin avance. Octubre programación y ejercicio de recurso para la ceremonia de graduación que se realizará el próximo 15 de diciembre. Noviembre ajustes finales evento 15dic.

**Línea de Acción** PSGE

**Proceso/Proyecto**

**VINCULACIÓN DE ALTA COMPLEJIDAD**

**Objetivo**

**Estatus**

Incrementar la vinculación de alta complejidad con los diferentes sectores que componen la triple hélice del desarrollo del Estado (Gobierno-Sector productivo-Universidades).

5.3.1.1



**CEPLAP**  
COMISIÓN ESTATAL DE PLANEACIÓN Y PROTECTORES

**Cuarto Reporte Trimestral de avance de objetivos y metas de los Programas Presupuestarios 2016 de acuerdo al Sistema de Evaluación del Desempeño**  
(Anexo 13)



**Indicador**  
PORCENTAJE DE CUMPLIMIENTO DE LAS METAS DEL PROCESO DE VINCULACION

**Definición**  
Incrementar la vinculación de alta complejidad con los diferentes sectores que componen la triple hélice del desarrollo del Estado (Gobierno-Sector productivo-Universidades)

**Metodo de Calculo**  
% DE CUMPLIMIENTO = % DEL RESULTADO OBTENIDO / % DE META ESTABLECIDA



**Cuarto Reporte Trimestral de avance de objetivos y metas de los Programas Presupuestarios 2016 de acuerdo al Sistema de Evaluación del Desempeño**  
(Anexo 13)



Dimensión: b. Eficiencia	Descripción de la Meta	Tipo de Indicador: Indicador de Gestión		Unidad de Medida		Meta		% de Avance Realizado vs.	
		Programado	Real	Programado	Real	Periodo	Real	Periodo	Real
	1 Campaña de comunicación actualizada anualmente	Programado	100.00	Programado	100.00	100.00	100.00	100.00	100.00
	1 Directorio empresarial/gubernamental y de organizaciones actualizado.	Programado	100.00	Programado	100.00	100.00	100.00	100.00	100.00
	1 Manual de comunicación actualizado anualmente.	Programado	100.00	Programado	100.00	100.00	100.00	100.00	100.00
	1,800 seguidores de la página de la UPA en Facebook.	Programado	100.00	Programado	136.00	136.00	136.00	136.00	136.00
	10 visitas industriales gestionadas para directivos de la UPA.	Programado	100.00	Programado	93.00	93.00	93.00	93.00	93.00
	100% de alumnos atendidos en talleres culturales (propedéutico, 1o y 2o cuatrimestre).	Programado	100.00	Programado	100.00	100.00	100.00	100.00	100.00
	100% de alumnos atendidos en talleres deportivos (propedéutico, 1o y 2o cuatrimestre).	Programado	100.00	Programado	100.00	100.00	100.00	100.00	100.00
	100% de atención a las solicitudes de estancias y estadías.	Programado	100.00	Programado	100.00	100.00	100.00	100.00	100.00
	100% de atención de solicitudes de diseño e impresión (100%).	Programado	100.00	Programado	172.00	172.00	172.00	172.00	172.00
	100% de atención de solicitudes de publicación y/o actualización de contenido en la Página web.	Programado	100.00	Programado	172.00	172.00	172.00	172.00	172.00



**Cuarto Reporte Trimestral de avance de objetivos y metas de los Programas Presupuestarios 2016 de acuerdo al Sistema de Evaluación del Desempeño**  
(Anexo 13)



100% de comunicados autorizados por la Rectoría que son publicados en los medios institucionales (Página web, Facebook).	Porcentaje	Programado	100.00	Programado	204.00	204.00	204.00	204.00	204.00
100% de comunicados realizados en relación a los eventos institucionales.	Porcentaje	Programado	100.00	Programado	204.00	204.00	204.00	204.00	204.00
100% de eventos institucionales atendidos con fotografía y video (programados y comunicados con anticipación por las áreas responsables) (100%).	Porcentaje	Programado	100.00	Programado	164.00	164.00	164.00	164.00	164.00
100% de ofertas laborales que solicitan las empresas publicadas en la bolsa de trabajo.	Porcentaje	Programado	100.00	Programado	120.00	120.00	120.00	120.00	120.00
100% de Publicación de fotografías en "Flickr" al día siguiente de la realización del evento.	Porcentaje	Programado	100.00	Programado	172.00	172.00	172.00	172.00	172.00
100% de publicación de avisos de comunicación interna.	Publicación	Programado	100.00	Programado	172.00	172.00	172.00	172.00	172.00

	100.00	172.00	172.00	172.00
100% de visitas gestionadas de acuerdo a las solicitudes del área académica.	Programado	Real	Periodo	Anual
	100.00	309.00	309.00	309.00
120 notas y entrevistas publicadas/transmitidas por los medios de comunicación .	Programado	Real	Periodo	Anual
	100.00	225.00	225.00	225.00
14 empresas diferentes en donde se realizan servicios tecnológicos.	Programado	Real	Periodo	Anual
	100.00	147.00	147.00	147.00
14 publicaciones cuyas interacciones (usuario-página) sean iguales o mayores que el número de seguidores.	Programado	Real	Periodo	Anual
	100.00	135.00	135.00	135.00
2 Eventos deportivos organizados.	Programado	Real	Periodo	Anual
	100.00	100.00	100.00	100.00



**Cuarto Reporte Trimestral de avance de objetivos y metas de los Programas Presupuestarios 2016 de acuerdo al Sistema de Evaluación del Desempeño**  
(Anexo 13)



2 Gestiones de infraestructura deportiva y cultural realizadas.	Gestión	Programado	Real	Periodo	Anual
		100.00	100.00	100.00	100.00
2,000 solicitudes de aspirantes en el examen de admisión	Aspirantes	Programado	Real	Periodo	Anual
		100.00	99.00	99.00	99.00
3 campeonatos ganados por las selecciones deportivas.	Reconocimiento	Programado	Real	Periodo	Anual
		100.00	100.00	100.00	100.00
3 de grupos culturales representativos conformados.	Grupo	Programado	Real	Periodo	Anual
		100.00	100.00	100.00	100.00
3 presentaciones de capacidades de la UPA en cámaras y organismos empresariales.	Presentación	Programado	Real	Periodo	Anual
		100.00	100.00	100.00	100.00
30% de aspirantes inscritos con promedio de 9.0 o mayor.	Porcentaje	Programado	Real	Periodo	Anual
		100.00	95.00	95.00	95.00
4 proyectos de impacto social realizados (mediante el SSC).	Proyecto	Programado	Real	Periodo	Anual
		100.00	2,100.00	2,100.00	2,100.00
4 convenios con empresas socialmente responsables.	Convenio	Programado	Real	Periodo	Anual
		100.00	200.00	200.00	200.00
4 proyectos de desarrollo tecnológico gestionados.	Proyecto tecnológico	Programado	Real	Periodo	Anual
		100.00	100.00	100.00	100.00
40 empresas difrenetes en donde son realizados los proyectos de estancia y estadia.	Empresa contactada	Programado	Real	Periodo	Anual
		100.00	100.00	100.00	100.00
5 convenios firmados con empresas con las cuales la UPA no tenía relación.	Convenio firmado	Programado	Real	Periodo	Anual
		100.00	177.00	177.00	177.00

**Cuarto Reporte Trimestral de avance de objetivos y metas**



**de los Programas Presupuestarios 2016 de acuerdo al Sistema de Evaluación del Desempeño (Anexo 13)**



Programado	Real	Periodo	Annual
100.00	90.00	90.00	90.00
Programado	Real	Periodo	Annual
100.00	160.00	160.00	160.00
Programado	Real	Periodo	Annual
100.00	132.00	132.00	132.00
Programado	Real	Periodo	Annual
100.00	100.00	100.00	100.00
Programado	Real	Periodo	Annual
100.00	65.00	65.00	65.00
Programado	Real	Periodo	Annual
100.00	95.00	95.00	95.00
Programado	Real	Periodo	Annual
100.00	213.00	213.00	213.00
Programado	Real	Periodo	Annual
100.00	100.00	100.00	100.00
Programado	Real	Periodo	Annual
100.00	100.00	100.00	100.00
Programado	Real	Periodo	Annual
100.00	94.00	94.00	94.00
Programado	Real	Periodo	Annual
100.00	100.00	100.00	100.00
Programado	Real	Periodo	Annual
100.00	100.00	100.00	100.00



**Cuarto Reporte Trimestral de avance de objetivos y metas de los Programas Presupuestarios 2016 de acuerdo al Sistema de Evaluación del Desempeño (Anexo 13)**



Programado	Real	Periodo	Annual
100.00	98.00	98.00	98.00
Programado	Real	Periodo	Annual
100.00	130.00	130.00	130.00
Programado	Real	Periodo	Annual
100.00	304.00	304.00	304.00
Programado	Real	Periodo	Annual
100.00	93.00	93.00	93.00
Programado	Real	Periodo	Annual

Realización de 1 reporte de empleabilidad de egresados.	Reporte	100.00	100.00	100.00	100.00	100.00
		Programado	Real	Periodo	Annual	
		100.00	100.00	100.00	100.00	100.00
Realización de 35 visitas de promoción a bachilleratos y preparatorias.	Visita	100.00	232.00	232.00	232.00	232.00
		Programado	Real	Periodo	Annual	
		100.00	232.00	232.00	232.00	232.00

Descripción de la Meta	1 Campaña de comunicación actualizada anualmente												
	Campaña												
Unidad de Medida	Campaña												
	Campaña												
	Registro de Avance												
	Ene	Feb	Mar	Abr	May	Jun	Jul	Ago	Sep	Oct	Nov	Dic	Total
Programado	0.00	0.00	0.00	0.00	0.00	100.00	0.00	0.00	0.00	0.00	0.00	0.00	100.00
Realizado	0.00	0.00	0.00	0.00	0.00	100.00	0.00	0.00	0.00	0.00	0.00	0.00	100.00

Observaciones No se presentan avances en enero, febrero, marzo, abril y mayo. Junio se realizó documento informativo sobre las acciones de comunicación que se llevan a cabo. No habrá reportes de avance en lo que resta del año (diciembre).

Descripción de la Meta 1 Directorio empresarial/gubernamental y de organizaciones actualizado.



**CRECIENDO JUNTOS**

**Cuarto Reporte Trimestral de avance de objetivos y metas de los Programas Presupuestarios 2016 de acuerdo al Sistema de Evaluación del Desempeño (Anexo 13)**

Unidad de Medida	Documento												
	Registro de Avance												
	Ene	Feb	Mar	Abr	May	Jun	Jul	Ago	Sep	Oct	Nov	Dic	Total
Programado	0.00	100.00	0.00	0.00	0.00	0.00	0.00	0.00	0.00	0.00	0.00	0.00	100.00
Realizado	100.00	0.00	0.00	0.00	0.00	0.00	0.00	0.00	0.00	0.00	0.00	0.00	100.00

Observaciones Se realizó el directorio empresarial/gubernamental en enero, la meta se cumplió en su totalidad. No se reporta avance extra en los meses consecutivos (diciembre).

Descripción de la Meta 1 Manual de comunicación actualizado anualmente.

Unidad de Medida	Manual												
	Registro de Avance												
	Ene	Feb	Mar	Abr	May	Jun	Jul	Ago	Sep	Oct	Nov	Dic	Total
Programado	0.00	0.00	0.00	100.00	0.00	0.00	0.00	0.00	0.00	0.00	0.00	0.00	100.00
Realizado	30.00	50.00	50.00	0.00	10.00	10.00	10.00	0.00	0.00	0.00	0.00	0.00	160.00

Observaciones En enero se creó la primera parte de el manual de comunicación estratégica de la UPA, con los puntos mas relevantes. En febrero se creó un primer manual, para corrección. En marzo se realizaron las primeras partes de el manual de comunicación sea ajustado de acuerdo a las necesidades. Sin avances en abril, mayo, junio y julio realizar revisiones para que el manual de comunicación sea ajustado de acuerdo a las necesidades. Agosto, septiembre, octubre, noviembre y diciembre sin avances.

Descripción de la Meta 1,800 seguidores de la página de la UPA en Facebook.

Unidad de Medida	Persona												
	Registro de Avance												
	Ene	Feb	Mar	Abr	May	Jun	Jul	Ago	Sep	Oct	Nov	Dic	Total
Programado	0.00	0.00	0.00	0.00	0.00	0.00	0.00	0.00	0.00	0.00	0.00	0.00	100.00
Realizado	0.00	0.00	100.00	33.00	1.00	1.00	0.00	0.00	0.00	1.00	0.00	0.00	136.00

Observaciones Marzo, se ha superado la meta al registrar un total de 2,069 seguidores en la página institucional de Facebook. Abril el número de seguidores llegó a 2,070. Mayo el número de seguidores llegó a 2,097. Junio seguidores llegó a 2,109. Julio sin avances. Agosto, el número de seguidores llegó a 2,150. Septiembre sin avances. Octubre el número de seguidores llegó a 2,168. Noviembre 2,173 seguidores en fanpage. Diciembre 2,195 seguidores en fanpage de facebook.

Descripción de la Meta 10 visitas industriales gestionadas para directivos de la UPA.



**Cuarto Reporte Trimestral de avance de objetivos y metas de los Programas Presupuestarios 2016 de acuerdo al Sistema de Evaluación del Desempeño**  
(Anexo 13)



Unidad de Medida	Visita	Registro de Avance												Total		
		Ene	Feb	Mar	Abr	May	Jun	Jul	Ago	Sep	Oct	Nov	Dic			
Programado	30.00	0.00	0.00	0.00	0.00	0.00	0.00	0.00	0.00	0.00	0.00	0.00	0.00	0.00	0.00	100.00
Realizado	3.00	20.00	0.00	10.00	0.00	10.00	10.00	10.00	0.00	10.00	0.00	0.00	0.00	0.00	10.00	93.00

**Observaciones:** Febrero visita a Federal Magud, Marzo no hay avances. Abril el Rector y el Grupo de Directivos asistieron a la Cita. Cervencera de Zacatecas. Mayo sin avances. Junio visita para el Personal Docente a Toluca y al personal de la planta de la Universidad del Estado de México. Julio visita a la empresa Construcciones Industriales de Aps. - Septiembre visita a Tohken Thermo Mexicana. Octubre: visita a Maind Steel. Nov sin avances. Dic visita a Herramientas Hecocot.

100% de alumnos atendidos en talleres culturales (propedéutico, 1o y 2o cuatrimestre).

Porcentaje

Unidad de Medida	Porcentaje	Registro de Avance												Total		
		Ene	Feb	Mar	Abr	May	Jun	Jul	Ago	Sep	Oct	Nov	Dic			
Programado	0.00	0.00	0.00	0.00	0.00	0.00	0.00	0.00	0.00	0.00	0.00	0.00	0.00	0.00	0.00	100.00
Realizado	30.00	10.00	0.00	0.00	0.00	0.00	0.00	0.00	0.00	0.00	0.00	0.00	0.00	0.00	0.00	100.00

**Observaciones:** Se atienden al total de los alumnos inscritos en los talleres culturales en enero, febrero. No reporta avance en marzo, abril, mayo, junio y julio. Agosto se impartieron siete talleres culturales y se impartieron seis talleres culturales: Coro, Dibujo y pintura, Danza árabe, Danza contemporánea, Danza folclórica y Oaxitana.

100% de alumnos atendidos en talleres deportivos (propedéutico, 1o y 2o cuatrimestre).

Alumnos

Unidad de Medida	Alumnos	Registro de Avance												Total		
		Ene	Feb	Mar	Abr	May	Jun	Jul	Ago	Sep	Oct	Nov	Dic			
Programado	0.00	0.00	0.00	0.00	0.00	0.00	0.00	0.00	0.00	0.00	0.00	0.00	0.00	0.00	0.00	100.00
Realizado	100.00	0.00	0.00	0.00	0.00	0.00	0.00	0.00	0.00	0.00	0.00	0.00	0.00	0.00	0.00	100.00

**Observaciones:** Se están atendiendo al total de los alumnos inscritos en los talleres deportivos desde enero y durante TODO el año (diciembre).

100% de atención a las solicitudes de estancias y estadías.



**Cuarto Reporte Trimestral de avance de objetivos y metas de los Programas Presupuestarios 2016 de acuerdo al Sistema de Evaluación del Desempeño**  
(Anexo 13)



Unidad de Medida	Porcentaje	Registro de Avance												Total		
		Ene	Feb	Mar	Abr	May	Jun	Jul	Ago	Sep	Oct	Nov	Dic			
Programado	30.00	0.00	0.00	0.00	0.00	0.00	0.00	0.00	0.00	0.00	0.00	0.00	0.00	0.00	0.00	100.00
Realizado	30.00	10.00	0.00	0.00	10.00	0.00	0.00	0.00	0.00	0.00	0.00	0.00	0.00	0.00	0.00	100.00

**Observaciones:** Enero: entrega de cartas de presentación para estancias y estadías. Febrero: atención para cartas de presentación. Marzo ya no hay estancias y estadías. Se corrió en el mes de abril favorablemente el periodo de estancias y estadías, y se atendió a todas las solicitudes de los alumnos. Mayo se atendió todas las solicitudes de estancias y estadías. Junio, julio y agosto sin solicitudes. Septiembre se atendió el 100% de solicitudes. Octubre, noviembre y diciembre sin avances.

100% de atención de solicitudes de diseño e impresión (100%).

Solicitudes atendidas

Unidad de Medida	Solicitudes atendidas	Registro de Avance												Total		
		Ene	Feb	Mar	Abr	May	Jun	Jul	Ago	Sep	Oct	Nov	Dic			
Programado	0.00	0.00	0.00	0.00	0.00	0.00	0.00	0.00	0.00	0.00	0.00	0.00	0.00	0.00	0.00	100.00
Realizado	0.00	0.00	100.00	0.00	0.00	0.00	0.00	0.00	0.00	0.00	0.00	0.00	0.00	0.00	0.00	172.00

**Observaciones:** Durante este cuatrimestre se han atendido un total de 197 solicitudes de diseño e impresión. Mayo atención de 72 solicitudes de trabajos de diseño y/o impresión. Junio se atendieron 63 solicitudes atendidas. Julio 53 solicitudes de trabajos de diseño y/o impresión. Agosto a la 55 solicitudes de trabajos de diseño y/o impresión. Septiembre 73 solicitudes atendidas. Octubre 89 solicitudes atendidas. Noviembre 53 solicitudes atendidas. Diciembre 23 solicitudes atendidas.



UN SUBSIDIO ECONÓMICO, INDEPENDIENTE DE SU SUBSIDIO ECONÓMICO, UNIFORME EN SU SUBSIDIO ECONÓMICO.

100% de atención de solicitudes de publicación y/o actualización de contenido en la Página web.

Porcentaje

Descripción de la Meta	Registro de Avance												
	Ene	Feb	Mar	Abr	May	Jun	Jul	Ago	Sep	Oct	Nov	Dic	Total
Programado	0.00	0.00	0.00	40.00	0.00	0.00	0.00	30.00	0.00	0.00	0.00	30.00	100.00
Realizado	0.00	0.00	100.00	8.00	8.00	8.00	8.00	8.00	8.00	8.00	8.00	8.00	172.00

Observaciones: 1er sustinente atención a un total de 24 solicitudes para publicación y/o actualización de contenido en la página web. Mayo atención de 8 solicitudes (página web), Junio atención oportuna de 10 solicitudes (página web), Julio 10 solicitudes (página web), Agosto, atención a 11 solicitudes (página web), Septiembre atención a 6 solicitudes (página web), Octubre atención oportuna de 10 solicitudes (página web), Noviembre atención a 7 solicitudes pag web, Diciembre atención a 8 solicitudes pag web.

100% de comunicados autorizados por la Rectoría que son publicados en los medios institucionales (Página web, Facebook).

Unidad de Medida



### Cuarto Reporte Trimestral de avance de objetivos y metas de los Programas Presupuestarios 2016 de acuerdo al Sistema de Evaluación del Desempeño

(Anexo 13)



Porcentaje

Descripción de la Meta	Registro de Avance												
	Ene	Feb	Mar	Abr	May	Jun	Jul	Ago	Sep	Oct	Nov	Dic	Total
Programado	0.00	0.00	0.00	40.00	0.00	0.00	0.00	30.00	0.00	0.00	0.00	30.00	100.00
Realizado	0.00	0.00	100.00	40.00	8.00	8.00	8.00	8.00	8.00	8.00	8.00	8.00	204.00

Observaciones: Enero a marzo: 35 boletines fueron autorizados por Rectoría de los cuales el 100% se publicaron. Abril, 40 boletines, el total de los que fueron autorizados por Rectoría. Mayo y junio se autorizaron 11 boletines cada mes por rectoría. Julio 6 de 8 boletines publicados. Agosto, 13 de 16 boletines fueron publicados y difundidos en nuestros medios de comunicación. En septiembre, octubre, noviembre y diciembre el total de boletines autorizados fueron publicados.

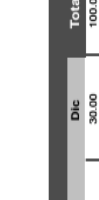
100% de comunicados realizados en relación a los eventos institucionales.

Unidad de Medida



### Cuarto Reporte Trimestral de avance de objetivos y metas de los Programas Presupuestarios 2016 de acuerdo al Sistema de Evaluación del Desempeño

(Anexo 13)



Porcentaje

Descripción de la Meta	Registro de Avance												
	Ene	Feb	Mar	Abr	May	Jun	Jul	Ago	Sep	Oct	Nov	Dic	Total
Programado	0.00	0.00	0.00	40.00	0.00	0.00	0.00	30.00	0.00	0.00	0.00	30.00	100.00
Realizado	0.00	0.00	100.00	8.00	8.00	8.00	8.00	8.00	8.00	8.00	8.00	8.00	164.00

Observaciones: Enero a marzo: 43 boletines sobre eventos institucionales. Abril 52 boletines, de 54 eventos contemplados. Mayo 11 boletines de las actividades institucionales. Junio 11 boletines de las actividades institucionales. Julio 8 boletines de eventos institucionales. Agosto, 16 boletines de las actividades y/o eventos institucionales. Septiembre 19 boletines institucionales. Octubre 12 boletines institucionales. Noviembre 12 boletines. Diciembre 7 boletines institucionales.

100% de eventos institucionales atendidos con fotografía y video (programados y comunicados con anticipación por las áreas responsables) (100%).

Unidad de Medida



### Cuarto Reporte Trimestral de avance de objetivos y metas de los Programas Presupuestarios 2016 de acuerdo al Sistema de Evaluación del Desempeño

(Anexo 13)



Porcentaje

Descripción de la Meta	Registro de Avance												
	Ene	Feb	Mar	Abr	May	Jun	Jul	Ago	Sep	Oct	Nov	Dic	Total
Programado	0.00	0.00	0.00	40.00	0.00	0.00	0.00	30.00	0.00	0.00	0.00	30.00	100.00
Realizado	0.00	0.00	100.00	8.00	8.00	8.00	8.00	8.00	8.00	8.00	8.00	8.00	164.00

Observaciones: En el periodo de enero a marzo se cubrieron 74 eventos y/o actividades institucionales con fotografía o video. Abril 32 eventos atendidos con fotografía y video. Mayo 26 eventos institucionales atendidos. Junio 27 eventos institucionales atendidos. Julio 29 eventos institucionales atendidos. Agosto, 30 eventos atendidos. Septiembre sin avance. Octubre 32 eventos atendidos. Noviembre 32 eventos atendidos. Diciembre 20 eventos atendidos.

100% de ofertas laborales que solicitan las empresas publicadas en la bolsa de trabajo.

Unidad de Medida



Unidad de Medida	Registro de Avance												
	Ene	Feb	Mar	Abr	May	Jun	Jul	Ago	Sep	Oct	Nov	Dic	Total
Programado	10.00	10.00	10.00	10.00	10.00	10.00	10.00	10.00	10.00	10.00	10.00	10.00	100.00
Realizado	10.00	10.00	10.00	10.00	10.00	10.00	10.00	10.00	10.00	10.00	10.00	10.00	120.00

**Observaciones:** Enero se enviaron 17 vacantes de 15 diferentes empresas a egresados. Febrero se enviaron 20 vacantes de 17. Marzo se enviaron las vacantes. Abril publicación 14 vacantes. Mayo publicación 26 vacantes. Junio publicación 21 vacantes. Julio publicación 14 vacantes. Agosto publicación 23 vacantes. Septiembre publicación de 27 vacantes. Octubre publicación 19 vacantes. Noviembre 19 vacantes publicadas. Diciembre 6 vacantes publicadas.

100% de Publicación de fotografías en "Flickr" al día siguiente de la realización del evento.

Unidad de Medida	Registro de Avance												
	Ene	Feb	Mar	Abr	May	Jun	Jul	Ago	Sep	Oct	Nov	Dic	Total
Programado	0.00	0.00	0.00	40.00	0.00	0.00	0.00	30.00	0.00	0.00	0.00	30.00	100.00
Realizado	0.00	0.00	100.00	8.00	8.00	8.00	8.00	8.00	8.00	8.00	8.00	8.00	172.00

**Observaciones:** Durante el periodo enero-abril se han publicado un total de 1,228 fotografías en 106 álbumes de flickr. Mayo y junio el 100% de los requerimientos de fotografía fueron atendidos oportunamente y la evidencia fotográfica se publicó conforme a los tiempos establecidos. Julio publicación de 24 álbumes y 483 fotografías en flickr. Agosto, atención a fotografía oportuna y publicación en Flickr. Septiembre, octubre, noviembre y diciembre se dio atención y publicación del 100% de foto.

100% de publicación de avisos de comunicación interna.

Unidad de Medida	Registro de Avance												
	Ene	Feb	Mar	Abr	May	Jun	Jul	Ago	Sep	Oct	Nov	Dic	Total
Programado	0.00	0.00	100.00	0.00	0.00	0.00	0.00	30.00	0.00	0.00	0.00	30.00	100.00
Realizado	0.00	0.00	100.00	8.00	8.00	8.00	8.00	8.00	8.00	8.00	8.00	8.00	172.00

**Observaciones:** 1er cuatrimestre, se han enviado un total de 28 avisos de comunicación interna por correo electrónico. Mayo, 20 avisos a través del correo electrónico. Junio se enviaron 8 avisos a través del correo electrónico. Julio se enviaron 5 avisos a través del correo electrónico. Agosto, 11 avisos a través del correo electrónico. Septiembre 16 avisos a través del correo electrónico. Octubre 20 avisos a través del correo electrónico. Noviembre 3 avisos a través del correo electrónico. Diciembre 5 avisos.

100% de visitas gestionadas de acuerdo a las solicitudes del área académica.



**Cuarto Reporte Trimestral de avance de objetivos y metas de los Programas Presupuestarios 2016 de acuerdo al Sistema de Evaluación del Desempeño**  
(Anexo 13)



Unidad de Medida	Registro de Avance												
	Ene	Feb	Mar	Abr	May	Jun	Jul	Ago	Sep	Oct	Nov	Dic	Total
Programado	0.00	0.00	11.00	17.00	0.00	0.00	0.00	30.00	0.00	0.00	30.00	0.00	100.00
Realizado	0.00	40.00	11.00	17.00	0.00	29.00	47.00	30.00	0.00	59.00	76.00	0.00	309.00

**Observaciones:** Febrero: 6 visitas empresariales. Marzo: 2 visitas a empresas por MEC y MTR. Abril 3 visitas por parte de MEC. Junio 5 visitas: Cervecera de Zacaletas (2), Binbo/Marinela (2), Nissan (1). Julio 8 visitas a empresas de Aqs. Gdl. Veracruz y Puebla. Agosto 5 visitas: Jaito, Beyonz e Hildebrando. Septiembre sin avance. Octubre: 10 visitas: Minera Frisco, Sensata, Cervecera de Zac. la termoeléctrica de Salamanca. Noviembre 13 visitas a empresas. Diciembre sin avance.

120 notas y entrevistas publicadas/transmitidas por los medios de comunicación .

Unidad de Medida	Registro de Avance												
	Ene	Feb	Mar	Abr	May	Jun	Jul	Ago	Sep	Oct	Nov	Dic	Total
Programado	0.00	0.00	0.00	40.00	0.00	0.00	0.00	30.00	0.00	0.00	0.00	30.00	100.00
Realizado	0.00	0.00	90.00	0.00	21.00	23.00	12.00	15.00	15.00	22.00	15.00	11.00	225.00

**Observaciones:** Enero a abril: 108 espacios en medios de comunicación sobre las noticias de la UPA. Mayo 26 espacios en medios de comunicación. Junio 27 espacios en medios de comunicación. Julio 14 espacios en medios de comunicación. Agosto, 18 espacios en medios de comunicación para Unión UPA. Septiembre 20 espacios en medios de comunicación. Octubre 27 espacios en medios de comunicación.

medios de comunicación, noviembre 14 espacios en medios de comunicación, diciembre 13 espacios en medios de comunicación.  
14 empresas diferentes en donde se realizan servicios tecnológicos.


Empresa

Descripción de la Meta	Registro de Avance												Total	
	Ene	Feb	Mar	Abr	May	Jun	Jul	Ago	Sep	Oct	Nov	Dic		
Programado	0.00	0.00	0.00	20.00	0.00	0.00	0.00	40.00	0.00	0.00	0.00	0.00	0.00	100.00
Realizado	7.00	14.00	14.00	21.00	21.00	0.00	0.00	25.00	45.00	0.00	0.00	0.00	0.00	147.00

Observaciones: Enero, servicio a Calsonic. Febrero, continúa cap a Calsonic y 5 cotizaciones. Marzo, continúa cap a Calsonic y 6 cotizaciones. Abril servicio a MALHE (Pruebas destructivas), a MIRAPLASTEK cotización curso de automatización PLC'S, a TILPSA cotización curso de Excel y certificación. Mayo certificación CONILDE a CALSONIC. Junio y julio sin avance. Agosto, servicio a MALHE con pruebas destructivas por tensión en base a la Norma ASTM 8. Septiembre servicio a 6 empresas. Oct, nov y dic sin avance.

14 publicaciones cuyas interacciones (usuario-página) sean iguales o mayores que el número de seguidores.

Descripción de la Meta



### Cuarto Reporte Trimestral de avance de objetivos y metas de los Programas Presupuestarios 2016 de acuerdo al Sistema de Evaluación del Desempeño (Anexo 13)



Unidad de Medida: Publicación

Descripción de la Meta	Registro de Avance												Total	
	Ene	Feb	Mar	Abr	May	Jun	Jul	Ago	Sep	Oct	Nov	Dic		
Programado	0.00	0.00	0.00	40.00	0.00	0.00	0.00	30.00	0.00	0.00	0.00	0.00	0.00	100.00
Realizado	0.00	0.00	64.00	0.00	7.00	0.00	0.00	7.00	50.00	0.00	0.00	0.00	0.00	135.00

Observaciones: Marzo 9 publicaciones cuyo alcance ha superado el número de seguidores en la Fanpage Institucional de Facebook. En abril no hay avances. Mayo, 1 publicación superó el alcance. Junio 1 publicación superó el alcance. Julio sin avance. Agosto, 1 publicación superó el alcance. Septiembre 7 publicaciones en Facebook superaron el alcance respecto al número de seguidores. Octubre, noviembre y diciembre sin reporte de avances.

2 Eventos deportivos organizados.

Unidad de Medida: Evento

Descripción de la Meta	Registro de Avance												Total	
	Ene	Feb	Mar	Abr	May	Jun	Jul	Ago	Sep	Oct	Nov	Dic		
Programado	0.00	0.00	0.00	0.00	50.00	0.00	0.00	0.00	0.00	0.00	0.00	0.00	0.00	100.00
Realizado	0.00	0.00	0.00	0.00	50.00	0.00	0.00	0.00	0.00	50.00	0.00	0.00	0.00	100.00

Observaciones: No se reportan avances en enero, febrero, marzo, abril. Mayo se realizó un torneo de ajedrez por motivo del día del estudiante. Junio, julio, agosto y septiembre sin avance. Octubre se realizó en la UPA, el evento de ajedrez y fútbol 7 (ECESTA 2016). Noviembre y diciembre sin avances.

2 Gestiones de infraestructura deportiva y cultural realizadas.

Unidad de Medida: Gestión

Descripción de la Meta	Registro de Avance												Total	
	Ene	Feb	Mar	Abr	May	Jun	Jul	Ago	Sep	Oct	Nov	Dic		
Programado	0.00	0.00	0.00	0.00	0.00	0.00	0.00	0.00	0.00	0.00	0.00	0.00	0.00	100.00
Realizado	0.00	0.00	50.00	0.00	50.00	0.00	0.00	0.00	0.00	0.00	0.00	0.00	0.00	100.00

Observaciones: No hay reporte de avances en enero, febrero. En marzo se gestionó el mantenimiento y la rehabilitación de la cancha de Fútbol 7. Abril sin avances. Mayo se realizó la gestión para el mantenimiento y rehabilitación de la cancha de Fútbol 7. Junio, julio, agosto, septiembre, octubre, noviembre y diciembre sin avances.

2,000 solicitudes de aspirantes en el examen de admisión

Descripción de la Meta



### Cuarto Reporte Trimestral de avance de objetivos y metas de los Programas Presupuestarios 2016 de acuerdo al Sistema de Evaluación del Desempeño (Anexo 13)



Unidad de Medida	Aspirantes												
	Registro de Avance												
	Ene	Feb	Mar	Abr	May	Jun	Jul	Ago	Sep	Oct	Nov	Dic	Total
Programado	0.00	0.00	0.00	0.00	0.00	0.00	0.00	0.00	100.00	0.00	0.00	0.00	100.00
Realizado	0.00	0.00	0.00	0.00	89.00	9.00	1.00	0.00	0.00	0.00	0.00	0.00	99.00

**Observaciones:** No se reporta en enero, febrero, marzo, abril. En mayo se recibieron 1780 solicitudes de examen para nuevo ingreso. Junio se recibieron 181 solicitudes, sumando 1961 solicitudes en total. Julio se cierra con 1978 solicitudes de examen. Ho habrá más solicitudes en lo que resta del año. Septiembre, octubre, noviembre y diciembre sin reporte de avance.

**Descripción de la Meta:** 3 campeonatos ganados por las selecciones deportivas.

**Unidad de Medida:** Reconocimiento

Unidad de Medida	Reconocimiento												
	Registro de Avance												
	Ene	Feb	Mar	Abr	May	Jun	Jul	Ago	Sep	Oct	Nov	Dic	Total
Programado	0.00	0.00	0.00	0.00	0.00	0.00	0.00	0.00	0.00	0.00	0.00	0.00	100.00
Realizado	0.00	0.00	30.00	0.00	0.00	0.00	0.00	0.00	0.00	50.00	0.00	20.00	100.00

**Observaciones:** No hay campeonatos en el mes de enero, febrero. En marzo se ganó medalla de oro en ajedrez individual. En abril, mayo, junio, agosto y septiembre no se reporta avance. Octubre primer lugar en básquetbol varonil del torneo ECESTA. Noviembre sin avance. Diciembre: Fútbol soccer ganó 1er lugar en los juegos regionales interpolitécnicos 2016 y básquetbol ganó 1er lugar en los juegos regionales interpolitécnicos 2016.

**Descripción de la Meta:** 3 de grupos culturales representativos conformados.

**Unidad de Medida:** Grupo

Unidad de Medida	Grupo												
	Registro de Avance												
	Ene	Feb	Mar	Abr	May	Jun	Jul	Ago	Sep	Oct	Nov	Dic	Total
Programado	0.00	0.00	0.00	0.00	0.00	0.00	0.00	0.00	0.00	0.00	0.00	0.00	100.00
Realizado	100.00	0.00	0.00	0.00	50.00	0.00	0.00	0.00	0.00	0.00	0.00	0.00	100.00

**Observaciones:** En la participación cultural tenemos integrados desde el mes de enero: Ensamble instrumental, Coro, Danza folclórica. La meta está completa. Durante el resto del año no se realizará ninguna actividad que represente un avance para esta meta (diciembre).

**Descripción de la Meta:** 3 presentaciones de capacidades de la UPA en cámaras y organismos empresariales.

Unidad de Medida	Presentación												
	Registro de Avance												
	Ene	Feb	Mar	Abr	May	Jun	Jul	Ago	Sep	Oct	Nov	Dic	Total
Programado	0.00	0.00	30.00	0.00	0.00	0.00	30.00	0.00	0.00	40.00	0.00	0.00	100.00
Realizado	0.00	0.00	30.00	0.00	0.00	0.00	30.00	40.00	0.00	0.00	0.00	0.00	100.00

**Observaciones:** Marzo, se presentó el catálogo de servicios tecnológicos ante representante de cámara de intercambio con Israel ( Daniel Wasserteil). No haya avances en abril, mayo y junio. Julio reunión de ARIAAC en la UPA, se entregó información de los servicios tecnológicos a los asistentes. Agosto presentación de la UPA ante la empresa Daimler. Septiembre, octubre, noviembre y diciembre sin avances.

**Descripción de la Meta:** 30% de aspirantes inscritos con promedio de 9.0 o mayor.

**Unidad de Medida:** Porcentaje

Unidad de Medida	Porcentaje												
	Registro de Avance												
	Ene	Feb	Mar	Abr	May	Jun	Jul	Ago	Sep	Oct	Nov	Dic	Total
Programado	0.00	0.00	0.00	0.00	0.00	0.00	0.00	0.00	0.00	0.00	0.00	0.00	100.00
Realizado	0.00	0.00	0.00	0.00	0.00	18.00	76.00	1.00	0.00	0.00	0.00	0.00	95.00

**Observaciones:** No se reporta en enero, febrero, marzo, abril y mayo. En junio inició periodo de inscripciones, registrándose un avance del 18% en esta meta. En julio se cierra llegando al 28.22% de inscritos con promedio de 9 o mayor. Agosto: de los 811 alumnos de nuevo ingreso 231 corresponden a promedios de 9 o mayor con ello se llegó al 28.48% del 30 marcado en la meta, lo anterior equivale al 94.94% en relación al 100. Septiembre, octubre, noviembre y diciembre sin avance.

**Descripción de la Meta:** 4 proyectos de impacto social realizados (mediante el SSC).

Unidad de Medida	Proyectos de Impacto Social												
	Registro de Avance												
	Ene	Feb	Mar	Abr	May	Jun	Jul	Ago	Sep	Oct	Nov	Dic	Total
Programado	0.00	0.00	0.00	0.00	0.00	0.00	0.00	0.00	0.00	0.00	0.00	0.00	100.00
Realizado	0.00	0.00	0.00	0.00	0.00	0.00	0.00	0.00	0.00	0.00	0.00	0.00	100.00

**Observaciones:** En la participación cultural tenemos integrados desde el mes de enero: Ensamble instrumental, Coro, Danza folclórica. La meta está completa. Durante el resto del año no se realizará ninguna actividad que represente un avance para esta meta (diciembre).

**Descripción de la Meta:** 3 presentaciones de capacidades de la UPA en cámaras y organismos empresariales.

Unidad de Medida	Presentación												
	Registro de Avance												
	Ene	Feb	Mar	Abr	May	Jun	Jul	Ago	Sep	Oct	Nov	Dic	Total
Programado	0.00	0.00	30.00	0.00	0.00	0.00	30.00	0.00	0.00	40.00	0.00	0.00	100.00
Realizado	0.00	0.00	30.00	0.00	0.00	0.00	30.00	40.00	0.00	0.00	0.00	0.00	100.00

**Observaciones:** Marzo, se presentó el catálogo de servicios tecnológicos ante representante de cámara de intercambio con Israel ( Daniel Wasserteil). No haya avances en abril, mayo y junio. Julio reunión de ARIAAC en la UPA, se entregó información de los servicios tecnológicos a los asistentes. Agosto presentación de la UPA ante la empresa Daimler. Septiembre, octubre, noviembre y diciembre sin avances.

**Descripción de la Meta:** 30% de aspirantes inscritos con promedio de 9.0 o mayor.

**Unidad de Medida:** Porcentaje

Unidad de Medida	Porcentaje												
	Registro de Avance												
	Ene	Feb	Mar	Abr	May	Jun	Jul	Ago	Sep	Oct	Nov	Dic	Total
Programado	0.00	0.00	0.00	0.00	0.00	0.00	0.00	0.00	0.00	0.00	0.00	0.00	100.00
Realizado	0.00	0.00	0.00	0.00	0.00	18.00	76.00	1.00	0.00	0.00	0.00	0.00	95.00

**Observaciones:** No se reporta en enero, febrero, marzo, abril y mayo. En junio inició periodo de inscripciones, registrándose un avance del 18% en esta meta. En julio se cierra llegando al 28.22% de inscritos con promedio de 9 o mayor. Agosto: de los 811 alumnos de nuevo ingreso 231 corresponden a promedios de 9 o mayor con ello se llegó al 28.48% del 30 marcado en la meta, lo anterior equivale al 94.94% en relación al 100. Septiembre, octubre, noviembre y diciembre sin avance.

**Descripción de la Meta:** 4 proyectos de impacto social realizados (mediante el SSC).



**Cuarto Reporte Trimestral de avance de objetivos y metas de los Programas Presupuestarios 2016 de acuerdo al Sistema de Evaluación del Desempeño (Anexo 13)**



Proyecto		Registro de Avance												
Unidad de Medida		Ene	Feb	Mar	Abr	May	Jun	Jul	Ago	Sep	Oct	Nov	Dic	Total
Programado		100.00	0.00	0.00	25.00	300.00	250.00	50.00	50.00	400.00	225.00	200.00	0.00	2,100.00
Realizado		0.00	0.00	500.00	25.00	300.00	250.00	50.00	50.00	400.00	225.00	200.00	0.00	2,100.00
Observaciones		14 alumnos han realizado 6 proyectos en diferentes Instituciones en Enero, Marzo, 20 proyectos de SSC, Abril 1 proyecto de SSC, Mayo: 11 nuevos proyectos de impacto social externos (mediante el SSC), Junio: 9 Proyectos de impacto social externos (mediante el SSC), Julio 2 nuevos proyectos de SSC, Agosto se realizaron 2 servicios social comunitario externos. Septiembre se realizaron 16 proyectos de SSC externos, Octubre se realizaron 9 SSC, Noviembre 8 SSC, Diciembre sin avance.												
Descripción de la Meta		4 convenios con empresas socialmente responsables.												



**Cuarto Reporte Trimestral de avance de objetivos y metas de los Programas Presupuestarios 2016 de acuerdo al Sistema de Evaluación del Desempeño (Anexo 13)**



Convenio		Registro de Avance												
Unidad de Medida		Ene	Feb	Mar	Abr	May	Jun	Jul	Ago	Sep	Oct	Nov	Dic	Total
Programado		0.00	0.00	0.00	0.00	50.00	0.00	0.00	0.00	0.00	0.00	50.00	0.00	100.00
Realizado		0.00	0.00	0.00	0.00	200.00	0.00	0.00	0.00	0.00	0.00	0.00	0.00	200.00
Observaciones		No se realizaron convenios en el mes de enero, febrero, marzo, abril. Mayo: en el año 2016 se han firmado 8 convenios con empresas socialmente responsables. Junio, julio, agosto, septiembre, octubre, noviembre y diciembre sin avance.												
Descripción de la Meta		4 proyectos de desarrollo tecnológico gestionados.												
Unidad de Medida		Proyecto tecnológico												

Empresa contactada		Registro de Avance												
Unidad de Medida		Ene	Feb	Mar	Abr	May	Jun	Jul	Ago	Sep	Oct	Nov	Dic	Total
Programado		0.00	0.00	0.00	20.00	0.00	0.00	0.00	40.00	0.00	0.00	40.00	0.00	100.00
Realizado		0.00	0.00	100.00	0.00	0.00	0.00	0.00	0.00	0.00	0.00	0.00	0.00	100.00
Observaciones		No se reportan avances en enero, febrero. En marzo se gestionaron y obtuvieron 9 proyectos del programa PEI-CONACYT. En abril, mayo, junio, julio, agosto, septiembre, octubre, noviembre y diciembre no hay avances.												
Descripción de la Meta		40 empresas difernetes en donde son realizados los proyectos de estancia y estadia.												
Unidad de Medida		Empresa contactada												

Convenio firmado		Registro de Avance												
Unidad de Medida		Ene	Feb	Mar	Abr	May	Jun	Jul	Ago	Sep	Oct	Nov	Dic	Total
Programado		30.00	0.00	0.00	0.00	30.00	0.00	0.00	0.00	0.00	0.00	0.00	0.00	100.00
Realizado		30.00	10.00	0.00	0.00	20.00	0.00	0.00	0.00	0.00	0.00	0.00	0.00	100.00
Observaciones		Enero se amplio la gama de empresas para practicas y estadias. Febrero se cuenta con más empresas para el desarrollo de los proyectos de los alumnos. No se presenta avance en marzo y abril, mayo se incremento el número de empresas para desarrollo de proyectos. Junio, julio y agosto sin avances. Septiembre se realizaron estancias y estadias en 10 diferentes empresas. Octubre, noviembre y diciembre sin avance.												
Descripción de la Meta		5 convenios firmados con empresas con las cuales la UPA no tenía relación.												



**Cuarto Reporte Trimestral de avance de objetivos y metas de los Programas Presupuestarios 2016 de acuerdo al Sistema de Evaluación del Desempeño (Anexo 13)**



Convenio firmado		Registro de Avance												
Unidad de Medida		Ene	Feb	Mar	Abr	May	Jun	Jul	Ago	Sep	Oct	Nov	Dic	Total
Programado		30.00	0.00	0.00	0.00	30.00	0.00	0.00	0.00	0.00	0.00	0.00	0.00	100.00
Realizado		30.00	10.00	0.00	0.00	20.00	0.00	0.00	0.00	0.00	0.00	0.00	0.00	100.00
Observaciones		Enero se amplio la gama de empresas para practicas y estadias. Febrero se cuenta con más empresas para el desarrollo de los proyectos de los alumnos. No se presenta avance en marzo y abril, mayo se incremento el número de empresas para desarrollo de proyectos. Junio, julio y agosto sin avances. Septiembre se realizaron estancias y estadias en 10 diferentes empresas. Octubre, noviembre y diciembre sin avance.												
Descripción de la Meta		5 convenios firmados con empresas con las cuales la UPA no tenía relación.												

	Ene	Feb	Mar	Abr	May	Jun	Jul	Ago	Sep	Oct	Nov	Dic	Total
Programado	30.00	0.00	0.00	0.00	30.00	0.00	0.00	0.00	40.00	0.00	0.00	0.00	100.00
Realizado	7.00	80.00	20.00	0.00	0.00	20.00	0.00	20.00	0.00	10.00	20.00	0.00	177.00

**Observaciones**  
Enero: 2 convenios con nuevas empresas. Febrero: contacto con Alufel, S.A de CV para Convenio Institucional. Marzo: convenio con Ingeniería Integral de México para un convenio institucional. Abril: convenio con el grupo Nubank. Septiembre: convenio con el grupo Nubank. Sept sin avance. Octubre gestión de convenio con CITRUS JMK. Noviembre convenio Grupo HOMME. Diciembre sin avances.

**Descripción de la Meta**  
5 participaciones de equipos deportivos en torneos.

**Unidad de Medida**  
Participación

	Ene	Feb	Mar	Abr	May	Jun	Jul	Ago	Sep	Oct	Nov	Dic	Total
Programado	0.00	0.00	0.00	40.00	0.00	0.00	0.00	30.00	0.00	0.00	30.00	0.00	100.00
Realizado	20.00	10.00	0.00	0.00	0.00	0.00	10.00	0.00	20.00	10.00	0.00	0.00	80.00

**Observaciones**  
Enero selección de soccer y basquetbol en torneos. Febrero selección de soccer participo en Liga Héctor Hernández. Selección de basquetbol continúa en torneos. Marzo, abril y mayo no hay avance. Julio torneos deportivos fútbol soccer, fútbol 7 varonil, voleibol y basquetbol varonil. Agosto sin participaciones. Sep. Soccer varonil en la liga Héctor Hernández y García Campos. Oct participación en ECESTA2016. Nov sin avance. Diciembre Juegos Regionales Interpolitécnicos, en la UP de Bicentenario.

**Descripción de la Meta**  
5 Presentaciones de grupos culturales representativos.

**Unidad de Medida**  
presentaciones realizadas

	Ene	Feb	Mar	Abr	May	Jun	Jul	Ago	Sep	Oct	Nov	Dic	Total
Programado	0.00	0.00	20.00	40.00	0.00	0.00	0.00	0.00	0.00	0.00	0.00	0.00	100.00
Realizado	0.00	0.00	20.00	40.00	0.00	0.00	60.00	20.00	0.00	10.00	0.00	10.00	160.00

**Observaciones**  
Enero y febrero sin avance. Marzo participación ENDI 2016 en durango con el grupo de danza folclórica. Cierre de talleres culturales con presentaciones. Mayo y junio sin avance. Julio 3 presentaciones culturales. Agosto evento cultural cierre de talleres. Septiembre sin avances. Octubre participación de danza folclórica en la feria ambiental inter universitaria 2016. Noviembre sin avance. Diciembre participación en los juegos regionales interpolitécnicos (danza folclórica).

**Descripción de la Meta**  
6 eventos de reclutamiento de empresas realizadas en la UPA.



### Cuarto Reporte Trimestral de avance de objetivos y metas de los Programas Presupuestarios 2016 de acuerdo al Sistema de Evaluación del Desempeño (Anexo 13)



Unidad de Medida	Evento	Ene	Feb	Mar	Abr	May	Jun	Jul	Ago	Sep	Oct	Nov	Dic	Total
Programado	0.00	0.00	0.00	0.00	0.00	0.00	50.00	0.00	0.00	0.00	0.00	0.00	0.00	100.00
Realizado	0.00	15.00	0.00	0.00	0.00	0.00	50.00	15.00	0.00	0.00	0.00	50.00	0.00	132.00

**Observaciones**  
Febrero se convocó la reunión para la entrevista de egresados con los Directivos de la empresa Amats Electric, S.A de C.V. No hay avance en marzo, abril y mayo. Junio se concretaron tres reclutamientos de Nissan A1 A2 y Compas. Dic sin avance.

**Descripción de la Meta**  
6 selecciones deportivas conformadas.

**Unidad de Medida**  
Grupo

	Ene	Feb	Mar	Abr	May	Jun	Jul	Ago	Sep	Oct	Nov	Dic	Total
Programado	0.00	0.00	0.00	0.00	20.00	0.00	0.00	0.00	0.00	0.00	0.00	0.00	100.00
Realizado	100.00	0.00	0.00	0.00	0.00	0.00	0.00	0.00	0.00	0.00	0.00	0.00	100.00

**Observaciones**  
Desde enero las selecciones deportivas de la UPA están integradas, son: Fútbol soccer fútbol 7, varonil y femenino voleibol, varonil y femenino basquetbol varonil y femenino. La meta está completa. En el resto del año no se realizará ninguna actividad que represente un avance para esta meta (diciembre).

**Descripción de la Meta**  
60 Eventos de capacitación y/o asesoría ejecutados.

**Unidad de Medida**  
Evento

	Ene	Feb	Mar	Abr	May	Jun	Jul	Ago	Sep	Oct	Nov	Dic	Total
Programado	0.00	0.00	0.00	20.00	0.00	0.00	0.00	40.00	0.00	0.00	40.00	0.00	100.00
Realizado	3.00	7.00	7.00	10.00	0.00	0.00	0.00	13.00	25.00	0.00	0.00	0.00	65.00

**Observaciones**  
Enero, 2 cursos educación continua. Febrero, cap a CALSONIC e inicia cap a SEINA. Marzo continua cap a CALSONIC y promoción educación continua en UPA. Abril, servicio de certificación y creación del modelo de certificación a CALSONIC, así como servicio MALHE (Pruebas destructivas). Mayo, junio y julio sin avance. Agosto, pruebas de tensión de material para MALHE. Pendiente certificación MBO para Choyes Dynmagar. Septiembre capacitación a 6 empresas. Octubre, nov y dic sin avance.

**Descripción de la Meta**  
90% de egresados contactados y actualizados de las 2 generaciones más recientes.



Programado	0.00	0.00	20.00	0.00	0.00	0.00	0.00	0.00	0.00	0.00	0.00	40.00	0.00	0.00	100.00
Realizado	2.00	3.00	15.00	20.00	0.00	0.00	0.00	0.00	0.00	0.00	0.00	20.00	0.00	0.00	84.00

**Observaciones** Enero se generaron \$ 22.000.00 pesos. Febrero curso por un monto de \$ 11.136.00 pesos. Marzo diseño y documentación de modelo de certificación Calsonic. Abril servicio a la empresa Calsonic. En mayo se realizaron los cursos de certificación Calsonic. Mayo, junio y julio se realizaron los cursos de certificación Calsonic. Agosto inscripción a cursos de educación continua (3 cursos). Septiembre 3 cursos de educación continua: Automatización basada en PLC'S, Solid works y Excel Intermedio-avanzado. Oct, nov y dic sin avances.

**Descripción de la Meta** Incremento del 10% en la matrícula de posgrado.  
**Unidad de Medida** Porcentaje

	Registro de Avance												Total		
	Ene	Feb	Mar	Abr	May	Jun	Jul	Ago	Sep	Oct	Nov	Dic			
Programado	0.00	0.00	0.00	0.00	0.00	0.00	0.00	0.00	0.00	0.00	0.00	0.00	0.00	0.00	100.00
Realizado	0.00	0.00	0.00	0.00	100.00	0.00	0.00	0.00	0.00	0.00	0.00	0.00	0.00	0.00	100.00

**Observaciones** No se reporta en enero, febrero, marzo, abril. Mayo: en MECI se tuvo el mismo ingreso en 2015 y 2016 con 5 alumnos en cada proceso y en MCI se dio un incremento del 62% ya que en 2015 ingresaron 3 alumnos y en 2016 se inscribieron 8 alumnos. Julio, agosto, septiembre, octubre, noviembre y diciembre sin avances.  
**Descripción de la Meta** Incremento del 3% con respecto al 2015 en aspirantes inscritos en carreras de baja demanda (ELE, ENE).



### Cuarto Reporte Trimestral de avance de objetivos y metas de los Programas Presupuestarios 2016 de acuerdo al Sistema de Evaluación del Desempeño (Anexo 13)



**Unidad de Medida** Porcentaje

	Registro de Avance												Total	
	Ene	Feb	Mar	Abr	May	Jun	Jul	Ago	Sep	Oct	Nov	Dic		
Programado	0.00	0.00	0.00	0.00	0.00	0.00	0.00	0.00	0.00	0.00	0.00	0.00	0.00	100.00
Realizado	0.00	0.00	0.00	0.00	0.00	82.00	0.00	6.00	0.00	0.00	0.00	0.00	0.00	88.00

**Observaciones** No se reporta avance en enero, febrero, marzo, abril y mayo. En junio iniciaron inscripciones presentándose los siguientes avances: ELE tiene un 95.2% y ENE tiene un 83.9%. Julio sin avance. Agosto: en la carrera de ELE se logró incrementar 6 alumnos de acuerdo a 2015, logrando un 9.5% de incremento, la carrera de ENG de quedó 8 alumnos abajo de la meta 2015. Septiembre, octubre, noviembre y diciembre sin avance.

**Descripción de la Meta** Organización de 3 eventos en donde se invite a empresarios para fortalecer la vinculación en estancias, estadias y visitas industriales.  
**Unidad de Medida** Eventos Organizados

	Registro de Avance												Total	
	Ene	Feb	Mar	Abr	May	Jun	Jul	Ago	Sep	Oct	Nov	Dic		
Programado	0.00	0.00	0.00	0.00	0.00	0.00	0.00	0.00	0.00	0.00	0.00	0.00	0.00	100.00
Realizado	0.00	30.00	0.00	20.00	10.00	10.00	10.00	0.00	0.00	0.00	0.00	0.00	0.00	130.00

**Observaciones** Febrero se conto con la visita de la empresa Telesperformance de Agas . Marzo no hay avance. Abril Calsonic Kansai visitó la UPA para dar información acerca de la Esc . Calsonic Kansai. Mayo visita de Sensata y La Huerta. Junio Nissan envió convocatoria para el inicio Reclutamiento. Julio acercamiento con empresa Daimler. Agosto y septiembre sin reporte de avance. Octubre: NR FINANCE visitó a la UPA para convocar alumnos a un evento. Noviembre y diciembre sin avances.

**Descripción de la Meta** Participación en 5 ferias estatales de promoción para bachilleratos y preparatorias.  
**Unidad de Medida** Ferias

	Registro de Avance												Total	
	Ene	Feb	Mar	Abr	May	Jun	Jul	Ago	Sep	Oct	Nov	Dic		
Programado	0.00	0.00	0.00	0.00	0.00	0.00	0.00	0.00	0.00	0.00	0.00	0.00	0.00	100.00
Realizado	0.00	0.00	50.00	25.00	0.00	50.00	0.00	103.00	40.00	60.00	6.00	0.00	0.00	304.00

**Observaciones** Marzo participación en 10 ferias de promoción. En abril se participó en 4 ferias universitarias. Mayo, junio y julio sin avances. Agosto se participó en un número mayor a lo programado, llegando a cerca de un 80% más. Septiembre e participó en la Feria Universitaria ExaFest 2016 y en el Aniversario de la Casa del Adolescente. Octubre: 4 ferias universitarias. Noviembre 6 ferias universitarias. Diciembre sin reporte de avance.

**Descripción de la Meta** Plantilla vinculación =14 personas.





**Cuarto Reporte Trimestral de avance de objetivos y metas de los Programas Presupuestarios 2016 de acuerdo al Sistema de Evaluación del Desempeño**  
(Anexo 13)



Unidad de Medida Persona

Unidad de Medida	Registro de Avance												Total
	Ene	Feb	Mar	Abr	May	Jun	Jul	Ago	Sep	Oct	Nov	Dic	
Programado	0.00	0.00	0.00	0.00	0.00	0.00	0.00	0.00	0.00	0.00	0.00	0.00	100.00
Realizado	0.00	0.00	86.00	7.00	0.00	0.00	0.00	0.00	0.00	0.00	0.00	0.00	93.00

**Observaciones:** La Dirección de Vinculación cuenta con 12 personas contratadas. En abril ascendió a 13 personas colaborando en la Dirección de Vinculación. Mayo, junio, julio, agosto, septiembre, octubre, noviembre y diciembre permaneció sin cambios la plantilla de personal de la dirección.

Realización de 1 reporte de datos derivados de la encuesta de satisfacción de empleadores.

Reporte

Unidad de Medida	Registro de Avance												Total
	Ene	Feb	Mar	Abr	May	Jun	Jul	Ago	Sep	Oct	Nov	Dic	
Programado	0.00	0.00	0.00	0.00	0.00	0.00	0.00	0.00	0.00	0.00	0.00	0.00	100.00
Realizado	0.00	0.00	0.00	0.00	0.00	0.00	0.00	0.00	0.00	0.00	0.00	0.00	100.00

**Observaciones:** No se reportan avances en enero, febrero, marzo, abril, mayo, junio, julio, agosto, septiembre y octubre. Noviembre se realiza el reporte derivado de la encuesta de satisfacción de empleadores para conocer la opinión de los mismos respecto al desempeño de nuestros egresados en el plano laboral. Diciembre sin avance.

Realización de 1 reporte de empleabilidad de egresados.

Reporte

Unidad de Medida	Registro de Avance												Total
	Ene	Feb	Mar	Abr	May	Jun	Jul	Ago	Sep	Oct	Nov	Dic	
Programado	0.00	0.00	0.00	0.00	0.00	0.00	0.00	0.00	0.00	0.00	0.00	0.00	100.00
Realizado	0.00	0.00	0.00	0.00	0.00	0.00	0.00	0.00	0.00	0.00	0.00	0.00	100.00

**Observaciones:** No se reportan avances en enero, febrero, marzo, abril, mayo, junio, julio, agosto, septiembre y octubre. Noviembre se realizó el reporte de empleabilidad de Egresados que muestra el comportamiento de los mismos en el plano laboral. Diciembre sin avance.

Realización de 35 visitas de promoción a bachilleratos y preparatorias.



**Cuarto Reporte Trimestral de avance de objetivos y metas de los Programas Presupuestarios 2016 de acuerdo al Sistema de Evaluación del Desempeño**  
(Anexo 13)



Unidad de Medida Visita

Unidad de Medida	Registro de Avance												Total
	Ene	Feb	Mar	Abr	May	Jun	Jul	Ago	Sep	Oct	Nov	Dic	
Programado	0.00	10.00	10.00	10.00	10.00	10.00	10.00	10.00	10.00	10.00	10.00	10.00	100.00
Realizado	5.00	10.00	10.00	0.00	5.00	0.00	0.00	127.00	0.00	42.00	30.00	3.00	232.00

**Observaciones:** Enero se comienza con visitas promocionales a bachilleratos. Febrero visitas promocionales con bachilleratos (Ags y Zac). Marzo evento de Orientación Vocacional: Preparatoria Benito Juárez y Prepa Jesús Reyes Heróles. En abril sin avance. Mayo visita guiada en la UPA. Junio y julio sin avances. Agosto 47 visitas de promoción. Sept sin avance. Octubre: 11 visitas promocionales. Noviembre 10 visitas de promoción. Diciembre 1 visita guiada a la UPA.

Estrategia del PSGE: **Gobierno Eficiente.**

Línea de Acción PSGE 3.4.1.1

SOPORTE ADMINISTRATIVO PARA UNA EDUCACIÓN DE CALIDAD

Proceso/Proyecto

Objetivo Administrar óptima y eficazmente los recursos para contar con personal capacitado y competitivo, manejo sano de las finanzas, mantener y mejorar

Objetivo

En Proceso

Estatus

la infraestructura.

Indicador	Definición	Metodo de Calculo
Porcentaje de cumplimiento de las metas de servicio administrativo	Mantener personal capacitado y competitivo, alcanzar una transparencia y manejo adecuado de los recursos, mantener las instalaciones en óptimas condiciones de uso y contar con un campus universitario amigable con el medio ambiente	% de cumplimiento = % de Resultado obtenido / % de Meta establecida



**Cuarto Reporte Trimestral de avance de objetivos y metas de los Programas Presupuestarios 2016 de acuerdo al Sistema de Evaluación del Desempeño (Anexo 13)**



Dimensión: b. Eficiencia	Descripción de la Meta	Tipo de Indicador:	Indicador de Gestión	Unidad de Medida		Meta		% de Avance Realizado VS.	
				Programado	Real	Programado	Real	Periodo	Annual
<b>2 Auditorías Externas.</b>			Auditoría	Programado	Real	2.00	100.00	5,000.00	5,000.00
				Periodo	Annual				
Capacitación de al menos 260 horas.			Porcentaje	Programado	Real	100.00	143.00	143.00	143.00
				Periodo	Annual				
Certificado en Equidad de Género			Certificado	Programado	Real	1.00	70.00	7,000.00	7,000.00
				Periodo	Annual				
Conservación al 100% de áreas verdes y Plantación de árboles.			Porcentaje	Programado	Real	100.00	100.00	100.00	100.00
				Periodo	Annual				
Cumplimiento del programa al 100% de prestación de servicios y mantenimiento.			Porcentaje	Programado	Real	100.00	145.00	145.00	145.00
				Periodo	Annual				
Feria ambiental universitaria, continuación programa Proupa.			Porcentaje	Programado	Real	100.00	100.00	100.00	100.00
				Periodo	Annual				
Mantener la plantilla de personal en la Secretaría Administrativa en 30 personas.			Porcentaje	Programado	Real	100.00	100.00	100.00	100.00
				Periodo	Annual				
Realizar al menos 4 festejos.			Eventos programados	Programado	Real	4.00	100.00	2,500.00	2,500.00
				Periodo	Annual				

Descripción de la Meta  
2 Auditorías Externas.

**Cuarto Reporte Trimestral de avance de objetivos y metas**



**de los Programas Presupuestarios 2016 de acuerdo al Sistema de Evaluación del Desempeño**  
(Anexo 13)



Unidad de Medida  
Auditoria

	Registro de Avance												Total	
	Ene	Feb	Mar	Abr	May	Jun	Jul	Ago	Sep	Oct	Nov	Dic		
Programado	7.00	0.00	0.00	0.00	1.00	0.00	0.00	1.00	0.00	0.00	0.00	0.00	0.00	2.00
Realizado	0.00	0.00	0.00	50.00	0.00	0.00	0.00	50.00	0.00	0.00	0.00	0.00	0.00	100.00

**Observaciones** En enero, febrero y marzo no hay auditorias programadas. En abril se llevo a cabo la auditoria de estados financieros. Mayo, junio y julio no hay auditorias programadas. Agosto se llevo a cabo auditoria administrativa IMSS quedando pendiente la entrega del dictamen. Septiembre, octubre, noviembre y diciembre sin avances.

Capacitación de al menos 250 horas.

Unidad de Medida  
Porcentaje

	Registro de Avance												Total	
	Ene	Feb	Mar	Abr	May	Jun	Jul	Ago	Sep	Oct	Nov	Dic		
Programado	7.00	12.00	9.00	9.00	10.00	9.00	9.00	9.00	9.00	9.00	9.00	9.00	9.00	100.00
Realizado	1.00	15.00	27.00	10.00	10.00	12.00	23.00	11.00	11.00	10.00	11.00	11.00	2.00	143.00

**Observaciones** Presupuesto y Plan de Capacitación en Proceso. En febrero se impartieron diversas capacitaciones al personal de la UPA. En marzo el personal obtuvo capacitación técnica (humanos, tecnológicos, de salud). Abril se llevaron a cabo capacitaciones en temas de salud, seguridad e higiene y capacitación técnica. Mayo 307 hrs de cap. Junio 357 hrs de cap. Julio 687 hrs de cap. Agosto 329 hrs de cap. Septiembre 300 hrs de cap. Octubre 300 hrs de cap. Noviembre 320 hrs de cap. Diciembre 59 hrs de cap.

Unidad de Medida  
Certificado en Equidad de Género


Unidad de Medida  
Certificado

	Registro de Avance												Total	
	Ene	Feb	Mar	Abr	May	Jun	Jul	Ago	Sep	Oct	Nov	Dic		
Programado	0.00	0.00	0.00	0.00	0.00	0.00	0.00	0.00	0.00	0.00	0.00	0.00	0.00	1.00
Realizado	0.00	0.00	0.00	0.00	0.00	0.00	0.00	0.00	0.00	0.00	0.00	0.00	0.00	70.00

**Observaciones** En enero, febrero, marzo, abril, mayo, junio, julio, agosto, septiembre y octubre no esta planeada la obtención del certificado. Noviembre sin reporte de avance. En diciembre el 70% de las actividades programadas para la certificación en Igualdad Laboral y No Discriminación fueron cerradas.

Conservación al 100% de áreas verdes y Plantación de árboles.

Unidad de Medida  
Porcentaje



**Cuarto Reporte Trimestral de avance de objetivos y metas de los Programas Presupuestarios 2016 de acuerdo al Sistema de Evaluación del Desempeño**  
(Anexo 13)



Unidad de Medida  
Porcentaje

	Registro de Avance												Total	
	Ene	Feb	Mar	Abr	May	Jun	Jul	Ago	Sep	Oct	Nov	Dic		
Programado	7.00	7.00	7.00	7.00	7.00	15.00	15.00	7.00	7.00	7.00	7.00	7.00	7.00	100.00
Realizado	7.00	7.00	7.00	7.00	7.00	15.00	15.00	7.00	7.00	7.00	7.00	7.00	7.00	100.00

**Observaciones** En enero se realizó el mantenimiento programado. En febrero se realizó mantenimiento programado. Marzo se realizó mantenimiento programado. En abril y mayo se realizaron las actividades de jardinería conforme a lo planeado en el mantenimiento programado. Junio plantación de arboles. Julio, agosto, septiembre, octubre, noviembre y diciembre continuidad en la programación de actividades de jardinería cumpliendo de acuerdo a lo planeado.

Cumplimiento del programa al 100% de prestación de servicios y mantenimiento.

Unidad de Medida  
Porcentaje

Unidad de Medida	Porcentaje	Registro de Avance												Total	
		Ene	Feb	Mar	Abr	May	Jun	Jul	Ago	Sep	Oct	Nov	Dic		
Programado	8.00	8.00	8.00	9.00	8.00	8.00	9.00	9.00	8.00	8.00	8.00	8.00	8.00	9.00	100.00
Realizado	8.00	10.00	8.00	26.00	8.00	8.00	10.00	12.00	9.00	21.00	16.00	8.00	11.00	145.00	

**Observaciones**  
 Ene y feb 50 mantenimientos correctivos, 72 mantenimientos preventivos. Marzo 18 correctivos y 42 preventivos. Abril 7 correctivos y 117 preventivos. Mayo 26 preventivos y 263 correctivos. Junio 42 preventivos, 353 correctivos. Julio 117 correctivos y 49 preventivos. Agosto 110 correctivos, 98 preventivos. Septiembre 133 correctivos, 28 preventivos. Octubre 128 correctivos, 90 preventivos. Noviembre 132 correctivos, 91 preventivos. Diciembre 64 correctivos, 114 preventivos.

**Descripción de la Meta**  
 Feria ambiental universitaria, continuación programa Proupa.

Unidad de Medida	Porcentaje	Registro de Avance												Total
		Ene	Feb	Mar	Abr	May	Jun	Jul	Ago	Sep	Oct	Nov	Dic	
Programado	0.00	0.00	0.00	0.00	0.00	10.00	10.00	10.00	10.00	10.00	0.00	0.00	0.00	100.00
Realizado	0.00	0.00	0.00	0.00	0.00	10.00	10.00	10.00	20.00	50.00	0.00	0.00	0.00	100.00

**Observaciones**  
 Junio reunión con SMA. Julio seguimiento y se establece fecha 1er reunión de trabajo oficial: 16 de agosto. Agosto 2da reunión de planeación, se define a la UPA como sede. Septiembre 3 reuniones de planeación. Octubre se realiza Feria Ambiental Interuniversitaria 2016, participan 10 IES, el INAGUA, PROFEPA y la SMA (3 conferencias magistrales, pabellón con proyectos ambientales de las IES, más de 30 representantes de instituciones del gobierno del estado). Nov y dic sin reporte de avance.

**Descripción de la Meta**  
 Mantener la plantilla de personal en la Secretaría Administrativa en 30 personas.



### Cuarto Reporte Trimestral de avance de objetivos y metas de los Programas Presupuestarios 2016 de acuerdo al Sistema de Evaluación del Desempeño (Anexo 13)



Unidad de Medida	Porcentaje	Registro de Avance												Total
		Ene	Feb	Mar	Abr	May	Jun	Jul	Ago	Sep	Oct	Nov	Dic	
Programado	8.00	8.00	8.00	7.00	8.00	8.00	7.00	8.00	8.00	8.00	8.00	8.00	14.00	100.00
Realizado	8.00	8.00	8.00	7.00	8.00	8.00	7.00	8.00	8.00	8.00	8.00	8.00	14.00	100.00

**Observaciones**  
 Se mantiene la plantilla de personal en enero, febrero, marzo, abril, mayo, junio, julio, agosto, septiembre, octubre, noviembre y diciembre.

**Descripción de la Meta**  
 Realizar al menos 4 festejos.

Unidad de Medida	Porcentaje	Registro de Avance												Total
		Ene	Feb	Mar	Abr	May	Jun	Jul	Ago	Sep	Oct	Nov	Dic	
Programado	0.00	0.00	0.00	0.00	0.00	2.00	0.00	0.00	0.00	0.00	0.00	0.00	0.00	4.00
Realizado	0.00	0.00	0.00	0.00	50.00	25.00	0.00	0.00	0.00	0.00	0.00	0.00	25.00	100.00

**Observaciones**  
 En enero, febrero, marzo y abril no hay eventos programados. Mayo 2 eventos: día de las madres y día del maestro. Junio 1 evento: día del padre. Julio, agosto, septiembre, octubre y noviembre no se organizaron eventos. Diciembre se organizó el evento de fin de año (posada).

Cuenta Pública 2016			
Relación de Bienes Muebles que Componen el Patrimonio			
(Pesos)			
Al 31 de diciembre de 2016			
Ente Público: UNIVERSIDAD POLITÉCNICA DE AGUASCALIENTES			
Código	Descripción del Bien Mueble	Valor en libros	
1	52117013251	MICROFONO CONDENSADORCABLE 10 MTS PEDESTAL MICROFONO BOOM SHURE	\$ 8,979.00
2	52117013252	MICROFONO CONDENSADORCABLE 10 MTS PEDESTAL MICROFONO BOOM SHURE	\$ 8,979.00
3	52910013253	GUIARRA CLASICA CON FUNDA Y AFINADOR DE SILBATO WC90PAK WASHBURN	\$ 1,720.00
4	52910013254	GUIARRA CLASICA CON FUNDA Y AFINADOR DE SILBATO WC90PAK WASHBURN	\$ 1,720.00
5	52910013255	GUIARRA CLASICA CON FUNDA Y AFINADOR DE SILBATO WC90PAK WASHBURN	\$ 1,720.00
6	52910013256	GUIARRA CLASICA CON FUNDA Y AFINADOR DE SILBATO WC90PAK WASHBURN	\$ 1,720.00
7	52910013257	GUIARRA CLASICA CON FUNDA Y AFINADOR DE SILBATO WC90PAK WASHBURN	\$ 1,720.00
8	52910013258	GUIARRA CLASICA CON FUNDA Y AFINADOR DE SILBATO WC90PAK WASHBURN	\$ 1,720.00
9	52910013259	GUIARRA CLASICA CON FUNDA Y AFINADOR DE SILBATO WC90PAK WASHBURN	\$ 1,720.00
10	52910013260	GUIARRA CLASICA CON FUNDA Y AFINADOR DE SILBATO WC90PAK WASHBURN	\$ 1,720.00
11	52910013261	GUIARRA CLASICA CON FUNDA Y AFINADOR DE SILBATO WC90PAK WASHBURN	\$ 1,720.00
12	52910013262	GUIARRA CLASICA CON FUNDA Y AFINADOR DE SILBATO WC90PAK WASHBURN	\$ 1,720.00
13	52910013263	GUIARRA CLASICA CON FUNDA Y AFINADOR DE SILBATO WC90PAK WASHBURN	\$ 1,720.00
14	52910013264	GUIARRA CLASICA CON FUNDA Y AFINADOR DE SILBATO WC90PAK WASHBURN	\$ 1,720.00
15	52910013265	GUIARRA CLASICA CON FUNDA Y AFINADOR DE SILBATO WC90PAK WASHBURN	\$ 1,720.00
16	52910013266	GUIARRA CLASICA CON FUNDA Y AFINADOR DE SILBATO WC90PAK WASHBURN	\$ 1,720.00
17	52910013267	GUIARRA CLASICA CON FUNDA Y AFINADOR DE SILBATO WC90PAK WASHBURN	\$ 1,720.00
18	52910013268	GUIARRA CLASICA CON FUNDA Y AFINADOR DE SILBATO WC90PAK WASHBURN	\$ 1,720.00
19	52910013269	GUIARRA CLASICA CON FUNDA Y AFINADOR DE SILBATO WC90PAK WASHBURN	\$ 1,720.00
20	52910013270	GUIARRA CLASICA CON FUNDA Y AFINADOR DE SILBATO WC90PAK WASHBURN	\$ 1,720.00
21	52910013271	GUIARRA CLASICA CON FUNDA Y AFINADOR DE SILBATO WC90PAK WASHBURN	\$ 1,720.00
22	52910013272	GUIARRA CLASICA CON FUNDA Y AFINADOR DE SILBATO WC90PAK WASHBURN	\$ 1,720.00
23	52910013273	GUIARRA CLASICA CON FUNDA Y AFINADOR DE SILBATO WC90PAK WASHBURN	\$ 1,720.00
24	52910013274	GUIARRA CLASICA CON FUNDA Y AFINADOR DE SILBATO WC90PAK WASHBURN	\$ 1,720.00
25	52910013275	GUIARRA CLASICA CON FUNDA Y AFINADOR DE SILBATO WC90PAK WASHBURN	\$ 1,720.00
26	52910013276	GUIARRA CLASICA CON FUNDA Y AFINADOR DE SILBATO WC90PAK WASHBURN	\$ 1,720.00
27	52910013277	GUIARRA CLASICA CON FUNDA Y AFINADOR DE SILBATO WC90PAK WASHBURN	\$ 1,720.00
28	51512013278	TECLADO PORTATIL PSRE443SPA YAMAHA	\$ 5,650.00
29	52912013279	BAJO ELECTRICO (4CUERDAS) TRBX 174 YAMAHA	\$ 3,109.99
30	52910013280	GUIARRA ELECTROACUSTICA A-2EQ LA SEVILLANA	\$ 2,275.00
31	52910013281	GUIARRA ELECTROACUSTICA A-2EQ LA SEVILLANA	\$ 2,275.00
32	52912013282	BAJO ELECTROACUSTICO OB 100 OSCAR SCHMID	\$ 5,810.00
33	52913013283	BAFLE AMPLIFICADO 8 PULGADAS BLUETOOTH PJ8AUBT BKL	\$ 2,250.01
34	52914013284	CHELO ESTUDIANTE 4/4 AMADEUS CELLINI MC760L4/4	\$ 3,890.00
35	52915013285	PROCESADOR DE EFECTOS CON PEDAL DE EXPRESION ELMTXP DIGITECH	\$ 2,025.56
36	52915013286	PROCESADOR DE EFECTOS CON PEDAL DE EXPRESION ELMTXP DIGITECH	\$ 2,025.56
37	51162013287	ATRIL PROEL P7PARTITURA CON FUNDA RSM600	\$ 389.27
38	51162013288	ATRIL PROEL P7PARTITURA CON FUNDA RSM600	\$ 389.27
39	52118013289	MEZCLADORA QX100USB MARCABEHRINGER	\$ 2,230.04
40	52916013290	VIOLIN 4/4 ESTUDIANTE ARCO T ESRTUCHE MV 005 PEARL RIVER	\$ 1,338.64
41	51526013291	MODULOS DE CONEXIÓN DE FIBRA OPTICA edificio nuevo	\$ 125,309.01
42	51504013292	KODAK i 2900 SCANNER-60PPM-ADF DE 250 HOJAS CON CA	\$ 60,961.16
43	51504013293	KODAK i 2900 SCANNER-60PPM-ADF DE 250 HOJAS CON CA	\$ 60,961.16
44	52104013294	PANTALLA 60" SMARTV MARCA SAMSUNG	\$ 17,598.36
45	52104013295	PANTALLA 60" SMARTV MARCA SAMSUNG	\$ 17,598.36
46	52104013296	PANTALLA 60" SMARTV MARCA SAMSUNG	\$ 17,598.36
47	52104013297	PANTALLA 60" SMARTV MARCA SAMSUNG	\$ 17,598.36
48	52104013298	PANTALLA 60" SMARTV MARCA SAMSUNG	\$ 17,598.36
49	52104013299	PANTALLA 60" SMARTV MARCA SAMSUNG	\$ 17,598.36
50	52104013300	PANTALLA 60" SMARTV MARCA SAMSUNG	\$ 17,598.36
51	52104013301	PANTALLA 60" SMARTV MARCA SAMSUNG	\$ 17,598.36
52	51520013302	CONTROL DE ACCESO MARCA VIRDI	\$ 24,708.00
53	51520013303	CONTROL DE ACCESO MARCA VIRDI	\$ 20,822.00
54	51517013304	CENTRAL TELEFONICA DE CONVERG	\$ 166,763.92
55	51527013305	RACK PANDUIT MODELO CMR19X84	\$ 9,665.12
56	51527013306	RACK PANDUIT MODELO CMR19X84	\$ 9,665.12
57	51527013307	RACK PANDUIT MODELO CMR19X84	\$ 9,665.12
58	51521013308	CONTROLADORA WI FI ZONE DIRECTO	\$ 121,666.60
59	51514013309	ANTENA RUCKUS INDOOR MODELO R	\$ 23,145.48
60	51514013310	ANTENA RUCKUS INDOOR MODELO R	\$ 23,145.48
61	51514013311	ANTENA RUCKUS INDOOR MODELO R	\$ 23,145.48
62	51514013312	ANTENA RUCKUS INDOOR MODELO R	\$ 23,145.48
63	51514013313	ANTENA RUCKUS INDOOR MODELO R	\$ 23,145.48
64	51528013314	SWITCH DELL MODELO NETWORKING	\$ 185,391.20
65	51528013315	SWITCH DELL MODELO NETWORKING	\$ 185,391.20
66	51528013316	SWITCH DELL MODELO NETWORKING	\$ 185,391.20
67	51514013317	ANTENA INDOOR MARCA RUCKUS MO	\$ 27,205.48
68	51503013318	WORKSTATION MARCA DELL MODELO PRECISION 3620 TORRE	\$ 23,678.52
69	51503013319	WORKSTATION MARCA DELL MODELO PRECISION 3620 TORRE	\$ 23,678.52
70	51503013320	WORKSTATION MARCA DELL MODELO PRECISION 3620 TORRE	\$ 23,678.52
71	51503013321	WORKSTATION MARCA DELL MODELO PRECISION 3620 TORRE	\$ 23,678.52
72	51503013322	WORKSTATION MARCA DELL MODELO PRECISION 3620 TORRE	\$ 23,678.52
73	51503013323	WORKSTATION MARCA DELL MODELO PRECISION 3620 TORRE	\$ 23,678.52
74	51503013324	WORKSTATION MARCA DELL MODELO PRECISION 3620 TORRE	\$ 23,678.52
75	51503013325	WORKSTATION MARCA DELL MODELO PRECISION 3620 TORRE	\$ 23,678.52
76	51503013326	WORKSTATION MARCA DELL MODELO PRECISION 3620 TORRE	\$ 23,678.52
77	51503013327	WORKSTATION MARCA DELL MODELO PRECISION 3620 TORRE	\$ 23,678.52
78	51503013328	WORKSTATION MARCA DELL MODELO PRECISION 3620 TORRE	\$ 23,678.52
79	51503013329	WORKSTATION MARCA DELL MODELO PRECISION 3620 TORRE	\$ 23,678.52
80	51503013330	WORKSTATION MARCA DELL MODELO PRECISION 3620 TORRE	\$ 23,678.52
81	51503013331	WORKSTATION MARCA DELL MODELO PRECISION 3620 TORRE	\$ 23,678.52
82	51503013332	WORKSTATION MARCA DELL MODELO PRECISION 3620 TORRE	\$ 23,678.52
83	51503013333	WORKSTATION MARCA DELL MODELO PRECISION 3620 TORRE	\$ 23,678.52

84	51503013334	WORKSTATION MARCA DELL MODELO PRECISION 3620 TORRE	\$	23,678.52
85	51503013335	WORKSTATION MARCA DELL MODELO PRECISION 3620 TORRE	\$	23,678.52
86	51503013336	WORKSTATION MARCA DELL MODELO PRECISION 3620 TORRE	\$	23,678.52
87	51503013337	WORKSTATION MARCA DELL MODELO PRECISION 3620 TORRE	\$	23,678.52
88	51503013338	WORKSTATION MARCA DELL MODELO PRECISION 3620 TORRE	\$	23,678.52
89	51503013339	WORKSTATION MARCA DELL MODELO PRECISION 3620 TORRE	\$	23,678.52
90	51503013340	WORKSTATION MARCA DELL MODELO PRECISION 3620 TORRE	\$	23,678.52
91	51503013341	WORKSTATION MARCA DELL MODELO PRECISION 3620 TORRE	\$	23,678.52
92	51503013342	WORKSTATION MARCA DELL MODELO PRECISION 3620 TORRE	\$	23,678.52
93	51514013343	ANTENA INDOOR MARCA RUCKUS MO	\$	27,205.48
94	51514013344	ANTENA INDOOR MARCA RUCKUS MO	\$	27,205.48
95	51514013345	ANTENA INDOOR MARCA RUCKUS MO	\$	27,205.48
96	52109013346	DVR 16 CANALES HDCVI 720 P TRIHIB	\$	9,958.02
97	51529013347	SERVIDOR MARCA DELL MODELO POWER EDGE	\$	145,266.80
98	51901013348	CAMARA VIVOTEK AUDIO GAPABILITY	\$	11,880.72
99	51901013349	CAMARA VIVOTEK AUDIO GAPABILITY	\$	11,880.72
100	51901013350	CAMARA VIVOTEK AUDIO GAPABILITY	\$	11,880.72
101	51901013351	CAMARA VIVOTEK AUDIO GAPABILITY	\$	11,880.72
102	51901013352	CAMARA VIVOTEK AUDIO GAPABILITY	\$	11,880.72
103	51901013353	CAMARA VIVOTEK AUDIO GAPABILITY	\$	11,880.72
104	51901013354	CAMARA VIVOTEK AUDIO GAPABILITY	\$	11,880.72
105	51901013355	CAMARA VIVOTEK AUDIO GAPABILITY	\$	11,880.72
106	51901013356	CAMARA VIVOTEK AUDIO GAPABILITY	\$	11,880.72
107	51901013357	CAMARA VIVOTEK AUDIO GAPABILITY	\$	11,880.72
108	51901013358	CAMARA VIVOTEK AUDIO GAPABILITY	\$	11,880.72
109	51901013359	CAMARA VIVOTEK AUDIO GAPABILITY	\$	11,880.72
110	51901013360	CAMARA VIVOTEK AUDIO GAPABILITY	\$	11,880.72
111	51901013361	CAMARA VIVOTEK AUDIO GAPABILITY	\$	11,880.72
112	51901013362	CAMARA VIVOTEK AUDIO GAPABILITY	\$	11,880.72
113	51901013363	CAMARA VIVOTEK COMPRESSION H.2	\$	9,263.76
114	51901013364	CAMARA VIVOTEK COMPRESSION H.2	\$	9,263.76
115	51901013365	CAMARA VIVOTEK COMPRESSION H.2	\$	9,263.76
116	51901013366	CAMARA VIVOTEK COMPRESSION H.2	\$	9,263.76
117	51902013367	VIDEO GRABADOR SENECA NETWORK	\$	94,994.72
118	51528013368	SWITCHER POE VIVOTEK	\$	22,812.56
119	51528013369	SWITCHER POE VIVOTEK	\$	22,812.56
120	51530013370	REGULADOR DE VOLTAJE TRIFASICO	\$	219,698.66
121	51514013371	ANTENA INDOOR MARCA RUCKUS MO	\$	27,205.48
122	52101013372	PROYECTOR EPSON S18 SVGA 300 LUM V11H55	\$	6,300.37
123	51121013373	SILLA OPERATIVA MACRO USO RUDO, RESPALDO EN MALLA	\$	2,562.44
124	51503013374	MACBOOK PRO 13.3/IC I5 2.5 GHZ 2X2GB/500/INTE	\$	21,617.78
125	51505013375	HP LASERJET PRO MFP M521 DN	\$	10,612.86
126	56755013376	FRESADORA VERT.C/MOV. AUT.2 EJES X6330A	\$	148,480.00
127	56756013377	TORNO PARALELO UNIV. 280X610MM (11X24)	\$	34,713.00
128	56756013378	TORNO PARALELO UNIV. 280X610MM (11X24)	\$	34,713.00
129	51503013379	NB INSPIRON 15 5559 CI7 6500U 8G 1T W10P 15.6 "HD	\$	15,747.00
130	51503013380	NB INSPIRON 15 5559 CI7 6500U 8G 1T W10P 15.6 "HD	\$	15,747.00
131	51507013381	SER.STD : MONITOR BENQ LED "24" WIDE MOD. GL2450GL	\$	2,809.71
132	56901013382	SER.STD : PART #452-BBPG DELL DOCKING USB 3.0	\$	2,409.32
133	56901013383	SER.STD : PART #452-BBPG DELL DOCKING USB 3.0	\$	2,409.32
134	52101013384	SER.STD : PROY INFOCUS IN116X DLP WXGA 3200LUM HDM	\$	8,108.40
135	51531013385	SER.STD : TOSHIBA DISCO DURO 3TB CANVIO CONNECT US	\$	3,293.40
136	51509013386	SER.STD : BOSE BOCINA SOUNDLINK MINI II NEGRA/GRIS	\$	3,480.00
137	56757013387	MOTOBOMBA AUTOCEBANTE CON DIÁMETROS DESUCCIÓN Y DE	\$	3,502.62
138	56758013388	ELECTROBOMBA SUMERGIBLE	\$	38,738.20
139	56758013389	ELECTROBOMBA SUMERGIBLE	\$	38,738.20
140	51505013390	IMPRESORA MARCA BROTHER MOD. MFCJ200	\$	3,031.08
141	51503013391	COMPUTADORA MARCA DELL MODELO OPTIPLEX	\$	19,665.48
142	52104013392	PANTALLA 60" SMART MARCA SAMSUNG LED	\$	19,164.36
143	51532013393	NETBOTZ ROOM MONITOR (WITH 120/240 V POE INJECTOR)	\$	45,393.82
144	51532013394	NETBOZ SMOKE SENSOR 10 FT	\$	5,739.45
145	51515013395	APC TEMPERATURE & HUMIDITY SENSOR	\$	4,134.01
146	51532013396	NETBOZ SPOT FLUID SENSOR 15FT	\$	3,371.23
147	51300013397	MANUAL PARA DETERMINAR NECESIDADES DE CAPACITACION	\$	184.00
148	51300013398	DIRECCION ESTRATEGICA DE RECURSOS HUMANOS GESTION	\$	546.00
149	51300013399	EVALUACION DE LA CAPACITACION EN LAS ORGANIZACIONE	\$	175.00
150	51300013400	50 CASOS PRACTICOS SOBRE RECURSOS HUMANOS Y ORGANI	\$	814.00
151	51300013401	15 PASOS PARA LA SELECCION DE PERSONAL CON EXITO.	\$	629.00
152	51300013402	DELEGAR: UN MODELO PARA CREAR QUIPOS DE ALTO RENDI	\$	194.00
153	51300013403	COMO ENTREVISTAR EN LA SELECCION DE PERSONAL	\$	209.00
154	51300013404	ESTADISTICA PARA NEGOCIOS Y ECONOMIA	\$	660.00
155	51300013405	COMO SER UN BUEN JEFE EN 12 PASOS	\$	278.00
156	51300013406	DICCIONARIO DE COMPETENCIAS. LA TRILOGIA/TOMO 1	\$	478.00
157	51300013407	PLANEACION ESTRATEGICA POR AREAS FUNCIONALES. GUIA	\$	313.00
158	51300013408	COMO EVALUAR LAS ACCIONES DE CAPACITACION. GUIA PR	\$	341.00
159	51300013409	PRESUPUESTOS: PLANIFICACION Y CONTROL	\$	441.00
160	51300013410	ADMINISTRACION DE RECURSOS HUMANOS ENFOQUE LATINO A	\$	280.00
161	51300013411	CONCEPTOS DE ADMINISTRACION ESTRATEGICA	\$	389.00
162	51300013412	EMPRENDIMIENTO CONCEPTOS Y PLAN DE NEGOCIOS	\$	365.00
163	51300013413	COMO PREPARAR UN PLAN DE NEGOCIOS EXITOSOS	\$	441.00
164	51300013414	ECONOMETRIA	\$	487.00
165	51300013415	ADMINISTRACION PROCESO ADMINISTRATIVO	\$	383.00
166	51300013416	ADMINISTRACION DE PYMES: EMPRENDER, DIRIGIR Y DESA	\$	424.00
167	51300013417	CAPACITACION Y DESARROLLO DE PERSONAL	\$	137.00
168	51300013418	ADMINISTRACION DE RECURSOS HUMANOS	\$	490.00
169	51300013419	ALMACENES: PLANEACION, ORGANIZACION Y CONTROL	\$	190.00
170	51300013420	PRONOSTICOS EN LOS NEGOCIOS	\$	497.00
171	51300013421	DIRECCION ESTRATEGICA DE RECURSOS HUMANOS GESTION	\$	658.00
172	51300013422	ADMINISTRACION PARA EMPRENDEDORES: FUNDAMENTOS PAR	\$	331.00

173	51300013423	ADMINISTRACION DE LA INNOVACION	\$	449.00
174	51300013424	DESEMPEÑO POR COMPETENCIAS EVALUACION DE 360 GRADO	\$	494.00
175	51300013425	ESTADISTICA APLICADA A LOS NEGOCIOS Y LA ECONOMIA	\$	454.00
176	51300013426	METODOLOGIA DE LA INVESTIGACION	\$	431.00
177	51300013427	COMO ESCRIBIR TRABAJOS DE INVESTIGACION	\$	1,103.00
178	51300013428	CONTROL INTERNO: UN EFECTIVO SISTEMA PARA LA EMPRE	\$	208.00
179	51300013429	ELIJA AL MEJOR COMO ENTREVISTAR POR COMPETENCIAS	\$	399.00
180	51300013430	PLAN DE NEGOCIO: COMO DISEÑARLO E IMPLEMENTARLO	\$	235.00
181	51300013431	ANALISIS Y EVALUACION DE PROYECTOS DE INVERSION	\$	242.00
182	51300013432	ADMINISTRACION DE PROYECTOS GUIA PARA EL APRENDIZA	\$	356.00
183	51300013433	ADMINISTRACION ESTRATEGICA	\$	273.00
184	51300013434	DESARROLLO DEL TALENTO HUMANO: BASADO EN COMPETENC	\$	509.00
185	51300013435	ANALISIS Y DISEÑO DE EXPERIMENTOS	\$	370.00
186	51300013436	PLANEACION ESTRATEGICA EL RUMBO HACIA EL EXITO. IN	\$	185.00
187	51300013437	PLANEACION ESTRATEGICA TEORIA Y PRACTICA	\$	179.00
188	52101013438	PROYECTOR INFOCUS IN116X DLP WXGA PROJ 3200 LUM HDMI	\$	8,937.86
189	51300013439	LIBRO, DIDACTICA UNIVERSITARIA EN ENTORNOS VIRTUALES DE ENSEÑANZA APREND	\$	376.16
190	51300013440	LIBRO, APRENDE A PENSAR POR TI MISMO (EMPASTADO)	\$	275.85
191	51300013441	LIBRO, MONTAÑA RUSA DE LA CIENCIA	\$	123.00
192	51300013442	LIBRO, GRANDES IDEAS DE LA CIENCIA	\$	149.77
193	51300013443	LIBRO, 100 MITOS DESMENTIDOS POR LA CIENCIA	\$	156.00
194	51300013444	LIBRO, MISTERIOS DE LA CIENCIA, LOS -GF-	\$	255.96
195	51300013445	LIBRO, CIENCIA EN EL AULA, LA	\$	291.88
196	51300013446	LIBRO, CIENCIA Y TECNOLOGIA-PREGUNTAS Y RESPUESTAS DE INTERES GRAL.-	\$	138.62
197	51300013447	LIBRO, LIBRO DE LA CIENCIA, EL (EMPASTADO)	\$	334.33
198	51300013448	LIBRO, ECUACIONES DIFERENCIALES 5ED. (REVISADA)	\$	288.39
199	51300013449	LIBRO, ECUACIONES DIFERENCIALES PARA INGENIERIAS Y CIENCIAS	\$	325.69
200	51300013450	LIBRO, COMO PROGRAMAR EN C ++ 9ED	\$	321.13
201	51300013451	LIBRO, PROGRAMACION NEUROLINGUISTICA (PNL) - GUIA PRACTICA DE APLICACIÓN	\$	224.31
202	51505013452	MULTIFUNCIONAL CANON LASER MF616DW	\$	3,985.76
203	51903013453	TELEVISION LED SAMSUNG 32 SMART TV	\$	6,118.05
204	51503013454	NOTEBOOK ALIENWARE 15 C17 4710HQ 8G 1T	\$	29,200.68
205	51503013455	LAPTOP DEL ALIENWARE 17 R3 C17-6700HQ 16GB/1TB/WIMDOWS 10	\$	35,869.65
206	52101013456	PROYECTOR INFOCUS IN116X DLP WXVGA PROJ 3200 LUM HDMI	\$	8,937.86
207	52101013457	PROYECTOR INFOCUS IN1 16X. TECNOLOGIA DLP, 3200 LUMENES, RESOLUCION WXGA (1280 X 800) COO	\$	8,932.00
208	52101013458	PROYECTOR INFOCUS IN1 16X. TECNOLOGIA DLP, 3200 LUMENES, RESOLUCION WXGA (1280 X 800) COO	\$	8,932.00
209	52101013459	PROYECTOR INFOCUS IN1 16X. TECNOLOGIA DLP, 3200 LUMENES, RESOLUCION WXGA (1280 X 800) COO	\$	8,932.00
210	51104013460	LIBRERO DE PISO ABIERTO EN MELAMINA DE 28 Y 16 MM DE ESPESOR, CANTO PVC DE 2 MM DE ESPESOR	\$	4,437.00
211	51503013461	MACBOOK PRO C15 2.5GHZ 2X2 GB 500 GB 13.3 INTEL HD 4000	\$	20,000.00
212	51505013462	IMPRESORA MULTIFUNCIONAL HP LASERJET M225DW	\$	3,828.00
213	51505013463	IMPRESORA MULTIFUNCIONAL HP LASERJET M225DW	\$	3,828.00
214	51529013464	SERVIDOR MARCA DELL MODELO T330	\$	48,340.00
215	51529013465	SERVIDOR DELL POWEREDGE DE TORRE T110II	\$	17,843.00
216	51507013466	MONITOR 25 LG ULTRA WIDE 560 X 1080 2HDMI 25UM58-P 56300TX	\$	4,200.36
217	51509013467	SOUNDLINK MINI BLUETOOTH MARCA BOSE CARB	\$	5,568.00
218	51509013468	SOUNDLINK MINI BLUETOOTH MARCA BOSE CARB	\$	5,568.00
219	51509013469	SOUNDLINK MINI BLUETOOTH MARCA BOSE CARB	\$	5,568.00
220	51509013469	BOCINA BOSE SOUNDLINK MINI BOCINA BLUETOOTH	\$	5,568.00
221	54101013470	CAMIONETA CHEVROLET SILV 2500 CAB REG	\$	308,100.00
222	56759013471	MAQUINA PARA SOLDAR CON MOTOR DE COMBUSTION INTERNA, RANGER (250GXT) MARCA LINCON	\$	78,999.00
223	51506013472	IPAD WI-FI 32GB SILVER-CLA	\$	8,376.36
224	52101013473	PROYECTOR INFOCUS IN116X DLP 3200 LUMENS RESOLUCION WXVGA HDMI	\$	8,723.00
225	51503013474	KIT COMPUTADORA DELL MODELO OPTIPLX	\$	20,594.64
226	51503013475	NOTEBOOK ALIENWARE 15 C17 6700HQ 1T 15	\$	30,000.00
227	51506013476	IPAD AIR 2 WIFI 128GB SPACE GRAY	\$	12,690.00
228	56501013477	RADIO PORTATIL ANALOGO DEP450 UHF 4W	\$	4,802.40
229	56501013478	RADIO PORTATIL EP450 UHF 4W 16C MOTOROLA	\$	4,176.00
230	56501013479	RADIO PORTATIL EP450 UHF 4W 16C MOTOROLA	\$	4,176.00
231	56501013480	RADIO PORTATIL EP450 UHF 4W 16C MOTOROLA	\$	4,176.00
232	56501013481	RADIO PORTATIL EP450 UHF 4W 16C MOTOROLA	\$	4,176.00
233	52302013482	CAMARA NIKON D3300 18-55 MM DX VR II NEGRA	\$	8,675.64
234	56760013483	ALIMENTADOR LN 25	\$	44,025.48
235	56731013484	ANTORCHA PARA MICROALAMBRE MIG GUN 2	\$	3,839.60
236	52104013485	PANTALLA LED PARA INTERIORES MOVIL DE 2.88 X 1.92	\$	407,913.48
237	51503013486	WORKSTATION MARCA DELL PRECISION 7510	\$	54,700.96
238	51105013487	CONJUNTO OPERATIVO EN MELAMINA NEGRO/CAOBA NEGROS G	\$	16,000.34
239	51163013488	PINTARRON DE CRISTAL LUXURY CON ORILLA	\$	3,999.56
240	51503013489	DESKTOP DELL OPTIPLX 7040 SFF C17 6700 8	\$	16,531.16
241	51507013490	MONITOR 21.5 DELL LED P2214H 1920 LED FHQ	\$	3,485.80
242	51507013491	MONITOR DELL 23.8 1920 X 1080 LED FHD 2 HD	\$	5,015.84
243	51503013492	COMPUTADORA MARCA DELL MODELO OPTIPLX	\$	20,714.12
244	56723013493	MULTIMETRO DIGITAL DE MANO DE KEYSIGHT TECHNOLOGIES	\$	10,600.78
245	56759013494	MAQUINA P/SOLDAR MILLERMATIC 252 MILLER	\$	41,830.00
246	56762013495	CILINDRO GAS CARBONICO (CO2)REGULADOR P/CO2 CON FL	\$	3,669.81
247	51509013496	BOCINAS ,IMI BLUETOOTH	\$	5,510.00
248	51507013497	MONITOR 21.5 DELL LED P2214H 1920 LED FHC VGA DVI	\$	3,679.52
249	51505013498	IMPRESORA HP M252DW DUPLEX WIFI B4A22A	\$	4,391.16
250	51300013499	Control de Motores Eléctricos, Autor Enriquez Harp	\$	159.20
251	51300013500	Control de Motores Eléctricos, Autor Enriquez Harp	\$	159.20
252	51300013501	Control de Motores Eléctricos, Autor Enriquez Harp	\$	159.20
253	51300013502	Principios de Contabilidad, Autor: Romero López Ál	\$	298.01
254	51300013503	Principios de Contabilidad, Autor: Romero López Ál	\$	298.01
255	51300013504	Principios de Contabilidad, Autor: Romero López Ál	\$	298.01
256	51300013505	Principios de Contabilidad, Autor: Romero López Ál	\$	298.01
257	51300013506	Organizaciones Comportamiento, Estructura y Proces	\$	334.66
258	51300013507	Organizaciones Comportamiento, Estructura y Proces	\$	334.66
259	51300013508	Organizaciones Comportamiento, Estructura y Proces	\$	334.66
260	51300013509	Organizaciones Comportamiento, Estructura y Proces	\$	334.66
261	51300013510	Máquinas Eléctricas, Autor: Chapman Stephen J., Ed	\$	298.01

262	51300013511	Máquinas Eléctricas, Autor: Chapman Stephen J., Ed	\$	298.01
263	51300013512	Máquinas Eléctricas, Autor: Chapman Stephen J., Ed	\$	298.01
264	51300013513	Evaluación de Proyectos, Autor: Baca Urbina, Gabri	\$	274.90
265	51300013514	Evaluación de Proyectos, Autor: Baca Urbina, Gabri	\$	274.90
266	51300013515	Evaluación de Proyectos, Autor: Baca Urbina, Gabri	\$	274.90
267	51300013516	Evaluación de Proyectos, Autor: Baca Urbina, Gabri	\$	274.90
268	51300013517	Metodología de la Investigación, Autor: Hernández	\$	306.27
269	51300013518	Metodología de la Investigación, Autor: Hernández	\$	306.27
270	51300013519	Metodología de la Investigación, Autor: Hernández	\$	306.27
271	51300013520	Metodología de la Investigación, Autor: Hernández	\$	306.27
272	51300013521	Metodología de la Investigación, Autor: Hernández	\$	306.27
273	51300013522	Conceptos de Administración Estratégica, Autor Fre	\$	271.68
274	51300013523	Conceptos de Administración Estratégica, Autor Fre	\$	271.68
275	51300013524	Conceptos de Administración Estratégica, Autor Fre	\$	271.68
276	51300013525	Mecánica Vectorial para Ingenieros: Dinámica, Auto	\$	329.43
277	51300013526	Mecánica Vectorial para Ingenieros: Dinámica, Auto	\$	329.43
278	51300013527	Mecánica Vectorial para Ingenieros: Dinámica, Auto	\$	329.43
279	51300013528	Mecánica Vectorial para Ingenieros: Dinámica, Auto	\$	329.43
280	51300013529	Mecánica Vectorial para Ingenieros: Dinámica, Auto	\$	329.43
281	51300013530	Teoría electromagnética, Autor: Hayt, William H.,	\$	321.96
282	51300013531	Teoría electromagnética, Autor: Hayt, William H.,	\$	321.96
283	51300013532	Teoría electromagnética, Autor: Hayt, William H.,	\$	321.96
284	51300013533	Negocios Internacionales Ambientes y Operaciones,	\$	404.03
285	51300013534	Negocios Internacionales Ambientes y Operaciones,	\$	404.03
286	51300013535	Negocios Internacionales Ambientes y Operaciones,	\$	404.03
287	51300013536	Negocios Internacionales Ambientes y Operaciones,	\$	404.03
288	51300013537	Negocios Internacionales Ambientes y Operaciones,	\$	404.03
289	51300013538	Mecánica de Materiales, Autor: Beer, Ferdinand P.,	\$	329.43
290	51300013539	Mecánica de Materiales, Autor: Beer, Ferdinand P.,	\$	329.43
291	51300013540	Mecánica de Materiales, Autor: Beer, Ferdinand P.,	\$	329.43
292	51300013541	Mecánica de Materiales, Autor: Beer, Ferdinand P.,	\$	329.43
293	51300013542	Mecánica de Materiales, Autor: Beer, Ferdinand P.,	\$	329.43
294	51300013543	Ecuaciones Diferenciales, Autor: Carmona Jover Isa	\$	306.50
295	51300013544	Ecuaciones Diferenciales, Autor: Carmona Jover Isa	\$	306.50
296	51300013545	Ecuaciones Diferenciales, Autor: Carmona Jover Isa	\$	306.50
297	51300013546	SOLIDWORKS PRACTICO 1 -PIEZA, ENSAMBLAJE Y DIBUJO	\$	245.02
298	51300013547	SOLIDWORKS PRACTICO 1 -PIEZA, ENSAMBLAJE Y DIBUJO	\$	245.02
299	51300013548	SOLIDWORKS PRACTICO 1 -PIEZA, ENSAMBLAJE Y DIBUJO	\$	245.02
300	51300013549	SOLIDWORKS PRACTICO 1 -PIEZA, ENSAMBLAJE Y DIBUJO	\$	245.02
301	51300013550	SIMULACION Y ANALISIS DE SISTEMAS CON PROMODEL 2ED	\$	257.74
302	51300013551	SIMULACION Y ANALISIS DE SISTEMAS CON PROMODEL 2ED	\$	257.74
303	51300013552	SIMULACION Y ANALISIS DE SISTEMAS CON PROMODEL 2ED	\$	257.74
304	51300013553	SEGURIDAD INDUSTRIAL Y ADMINISTRACION DE LA SALUD	\$	299.54
305	51300013554	SEGURIDAD INDUSTRIAL Y ADMINISTRACION DE LA SALUD	\$	299.54
306	51300013555	SEGURIDAD INDUSTRIAL Y ADMINISTRACION DE LA SALUD	\$	299.54
307	51300013556	SEGURIDAD INDUSTRIAL Y ADMINISTRACION DE LA SALUD	\$	299.54
308	51300013557	CONTROL DE CALIDAD 8ED AUTOR BESTERFIELD, DALE H.,	\$	334.37
309	51300013558	CONTROL DE CALIDAD 8ED AUTOR BESTERFIELD, DALE H.,	\$	334.37
310	51300013559	CONTROL DE CALIDAD 8ED AUTOR BESTERFIELD, DALE H.,	\$	334.37
311	51300013560	FUNDAMENTOS DE CIRCUITOS ELECTRICOS 5ED. AUTOR: CH	\$	394.42
312	51300013561	FUNDAMENTOS DE CIRCUITOS ELECTRICOS 5ED. AUTOR: CH	\$	394.42
313	51300013562	FUNDAMENTOS DE CIRCUITOS ELECTRICOS 5ED. AUTOR: CH	\$	394.42
314	51300013563	FUNDAMENTOS DE CIRCUITOS ELECTRICOS 5ED. AUTOR: CH	\$	394.42
315	51300013564	DISEÑO DE ELEMENTOS DE MAQUINAS 4ED. C/CD AUTOR MO	\$	424.93
316	51300013565	DISEÑO DE ELEMENTOS DE MAQUINAS 4ED. C/CD AUTOR MO	\$	424.93
317	51300013566	DISEÑO DE ELEMENTOS DE MAQUINAS 4ED. C/CD AUTOR MO	\$	424.93
318	51300013567	DISEÑO DE ELEMENTOS DE MAQUINAS 4ED. C/CD AUTOR MO	\$	424.93
319	51300013568	Calculo diferencial e integral//CONAMAT//PEARSON	\$	312.00
320	51300013569	Calculo diferencial e integral//CONAMAT//PEARSON	\$	312.00
321	51300013570	Calculo diferencial e integral//CONAMAT//PEARSON	\$	312.00
322	51300013571	Calculo diferencial e integral//CONAMAT//PEARSON	\$	312.00
323	51300013572	Administración de la cadena de suministro//Chopra/	\$	339.00
324	51300013573	Administración de la cadena de suministro//Chopra/	\$	339.00
325	51300013574	Administración de la cadena de suministro//Chopra/	\$	339.00
326	51300013575	Planeación estratégica. El rumbo hacia el éxito//M	\$	143.00
327	51300013576	Planeación estratégica. El rumbo hacia el éxito//M	\$	143.00
328	51300013577	Planeación estratégica. El rumbo hacia el éxito//M	\$	143.00
329	51300013578	Estadística//Triola//Pearson	\$	423.00
330	51300013579	Estadística//Triola//Pearson	\$	423.00
331	51300013580	Ecuaciones diferenciales con problemas con valores	\$	413.00
332	51300013581	Ecuaciones diferenciales con problemas con valores	\$	413.00
333	51300013582	Ecuaciones diferenciales con problemas con valores	\$	413.00
334	51300013583	Probabilidad y estadística para ingeniería y cienc	\$	440.00
335	51300013584	Probabilidad y estadística para ingeniería y cienc	\$	440.00
336	51300013585	Probabilidad y estadística para ingeniería y cienc	\$	440.00
337	51300013586	Máquinas eléctricas//Chapman//McGraw-Hill	\$	338.00
338	51300013587	Máquinas eléctricas//Chapman//McGraw-Hill	\$	338.00
339	51300013588	Máquinas eléctricas//Chapman//McGraw-Hill	\$	338.00
340	51300013589	Máquinas eléctricas//Chapman//McGraw-Hill	\$	338.00
341	51300013590	Electrónica de potencia//Rashid/Pearson	\$	457.00
342	51300013591	Electrónica de potencia//Rashid/Pearson	\$	457.00
343	51300013592	Electrónica de potencia//Rashid/Pearson	\$	457.00
344	51300013593	Estudio del trabajo. Ingeniería de métodos y medic	\$	329.00
345	51300013594	Estudio del trabajo. Ingeniería de métodos y medic	\$	329.00
346	51300013595	Estudio del trabajo. Ingeniería de métodos y medic	\$	329.00
347	51300013596	Estudio del trabajo. Ingeniería de métodos y medic	\$	329.00
348	51300013597	Ingeniería industrial de Niebel. Métodos, estandar	\$	338.00
349	51300013598	Ingeniería industrial de Niebel. Métodos, estandar	\$	338.00
350	51300013599	Ingeniería industrial de Niebel. Métodos, estandar	\$	338.00



351	51300013600	Ingeniería industrial de Niebel. Métodos, estandar	\$	338.00
352	51300013601	LIBRO, MANUFACTURING PASO A PASO	\$	266.00
353	51300013602	LIBRO, MANUFACTURING PASO A PASO AUT SOCCONI L	\$	266.00
354	51300013603	LIBRO, MANUFACTURING PASO A PASO	\$	266.00
355	51300013604	LIBRO, ELECTRICIDAD Y MAGNETISMO. ESTRATEGIAS EN LA RESOL	\$	313.00
356	51300013605	LIBRO, ELECTRICIDAD Y MAGNETISMO. ESTRATEGIAS EN LA RESOL	\$	313.00
357	51300013606	LIBRO, ELECTRICIDAD Y MAGNETISMO. ESTRATEGIAS EN LA RESOL	\$	313.00
358	51300013607	LIBRO, ELECTRICIDAD Y MAGNETISMO. ESTRATEGIAS EN LA RESOL	\$	313.00
359	51300013608	METROLOGIA Y SUS APLICACIONES C/CD ESCAMILLA ESQ	\$	285.00
360	51300013609	METROLOGIA Y SUS APLICACIONES C/CD ESCAMILLA ESQ	\$	285.00
361	51300013610	METROLOGIA Y SUS APLICACIONES C/CD ESCAMILLA ESQ	\$	285.00
362	51300013611	METROLOGIA Y SUS APLICACIONES C/CD ESCAMILLA ESQ	\$	285.00
363	51507013612	TV LED SAMSUNG WIFI HD 1366X768	\$	4,522.84
364	51503013613	COM.APP: MACBOOK PRO CIS 2.5GHZ 2X2GB 500GB 13.3	\$	17,007.92
365	51507013614	MONITOR 19.5 LCD BENQ DL2020 1366X768 9H .LCLGLB.QPL	\$	1,537.00
366	52101013615	PROYECTOR EPSON S18 SVGA 300 LUM V11H52021 708011	\$	6,746.56
367	51505013616	MULTIFUNCIONAL HP M12FN MONOCROMATICA 21PPM	\$	3,042.68
368	51503013617	DESKTOP IMAC RETINA 27 3.2QC 8GB 1TB M380-SPA MK46	\$	35,869.52
369	51111013618	ESCRITORIO EJECUTIVO AIRE CON CUBIERTA EN MELAMINA	\$	3,191.31
370	51111013619	ESCRITORIO EJECUTIVO AIRE CON CUBIERTA EN MELAMINA	\$	3,191.31
371	51111013620	ESCRITORIO EJECUTIVO AIRE CON CUBIERTA EN MELAMINA	\$	3,191.31
372	51111013621	ESCRITORIO EJECUTIVO AIRE CON CUBIERTA EN MELAMINA	\$	3,191.31
373	51111013622	ESCRITORIO EJECUTIVO AIRE CON CUBIERTA EN MELAMINA	\$	3,191.31
374	51111013623	ESCRITORIO EJECUTIVO AIRE CON CUBIERTA EN MELAMINA	\$	3,687.41
375	51111013624	ESCRITORIO EJECUTIVO AIRE CON CUBIERTA EN MELAMINA	\$	3,687.41
376	51136013625	SOFA DE DOS PLAZAS CONASIENTO, RESPALDO Y BRAZOS	\$	3,444.16
377	51136013626	SOFA DE TRES PLAZAS CON ASIENTO, RESPALDO Y BRAZOS	\$	5,010.16
378	51503013627	EQUIPO DE COMPUTO, PROCESADOR INTEL CORE I5 QUAD C	\$	24,865.55
379	51503013628	EQUIPO DE COMPUTO, PROCESADOR INTEL CORE I5 QUAD C	\$	24,865.55
380	51503013629	EQUIPO DE COMPUTO, PROCESADOR INTEL CORE I5 QUAD C	\$	24,865.55
381	51503013630	EQUIPO DE COMPUTO, PROCESADOR INTEL CORE I5 QUAD C	\$	24,865.55
382	51503013631	EQUIPO DE COMPUTO, PROCESADOR INTEL CORE I5 QUAD C	\$	24,865.55
383	51503013632	EQUIPO DE COMPUTO, PROCESADOR INTEL CORE I5 QUAD C	\$	24,865.55
384	51503013633	EQUIPO DE COMPUTO, PROCESADOR INTEL CORE I5 QUAD C	\$	24,865.55
385	51503013634	EQUIPO DE COMPUTO, PROCESADOR INTEL CORE I5 QUAD C	\$	24,865.55
386	51503013635	EQUIPO DE COMPUTO, PROCESADOR INTEL CORE I5 QUAD C	\$	24,865.55
387	51503013636	EQUIPO DE COMPUTO, PROCESADOR INTEL CORE I5 QUAD C	\$	24,865.55
388	51503013637	EQUIPO DE COMPUTO, PROCESADOR INTEL CORE I5 QUAD C	\$	24,865.55
389	51300013638	LIBRO, PEDRO PARAMO	\$	110.00
390	51300013639	LIBRO, PEDRO PARAMO	\$	110.00
391	51300013640	LIBRO, PLANEACION ESTRATEGICA. EL RUMBO HACIA EL ÉXITO	\$	143.73
392	51300013641	LIBRO, ESTADISTICA	\$	422.73
393	51300013642	LIBRO, ELECTRONICA DE POTENCIA	\$	456.54
394	56763013643	DG-20577C DISP III DIGITAL 1 1OML 1EA	\$	11,079.48
395	56763013644	DG-20577C DISP III DIGITAL 1 1OML 1EA	\$	11,079.48
396	56763013645	DG-20577C DISP III DIGITAL 1 1OML 1EA	\$	11,079.48
397	56764013646	INCUBADORA DIGITAL ECONOMICA 56.6 LT	\$	16,943.42
398	56765013647	VAR-HI1131B ELECTRODO PH, VIDRIO RELLENABLE, BNC	\$	3,657.13
399	56765013648	VAR-HI1131B ELECTRODO PH, VIDRIO RELLENABLE, BNC	\$	3,657.13
400	56766013649	PARRILLA DE CALENTAMIENTO PLATO CERAMICA CMAG HP1	\$	13,331.59
401	56767013650	CAMPANA DE EXTRACCION DE HUMOS INTERIOR INOXIDABLE	\$	47,091.00
402	51164013651	GABINETE PARA FREGADERO CON 2 PUERTAS Y FRENTE FIJ	\$	16,647.26
403	51165013652	ESTANTE DE GUARDAREACTIVOS	\$	21,271.65
404	51166013653	CLOE PORTAFOLIO PORTA LAPTOP NEGRO	\$	3,248.00
405	52101013655	PROYECTOR VIESONIC PJD 5255 3300LUM VGA HDM	\$	8,236.00
406	52101013656	PROYECTOR VIESONIC PJD 5255 3300LUM VGA HDM	\$	8,236.00
407	52101013657	PROYECTOR VIESONIC PJD 5255 3300LUM VGA HDM	\$	8,236.00
408	56768013658	REACTOR HIDROTERMICO CON CAPACIDAD DE RESISTIR 400	\$	62,317.09
409	56769013659	CAMISA MAGNETICA DE CALENTAMIENTO POR AGITACION PO	\$	26,537.77
410	51300013660	LA DIVINA COMEDIA	\$	98.00
411	51300013661	LA DIVINA COMEDIA	\$	98.00
412	51300013662	LA ILIADA	\$	52.00
413	51300013663	LA ILIADA	\$	52.00
414	51300013664	EL MERCADER DE VENECIA	\$	40.00
415	51300013665	EL MERCADER DE VENECIA	\$	40.00
416	51300013666	HISTORIA DE DOS CIUDADES	\$	79.00
417	51300013667	HISTORIA DE DOS CIUDADES	\$	79.00
418	51300013668	EL CONTRATO SOCIAL	\$	31.00
419	51300013669	EL CONTRATO SOCIAL	\$	31.00
420	51300013670	MUJERCITAS	\$	31.00
421	51300013671	MUJERCITAS	\$	31.00
422	51300013672	UTOPIA	\$	35.00
423	51300013673	UTOPIA	\$	35.00
424	51103013674	ARCH. LAT 4 GAVETAS 1.90X0.50X1.36 M	\$	8,592.81
425	51300013675	EL PRINCIPE	\$	40.04
426	51300013676	EL PRINCIPE	\$	40.04
427	51300013677	LIBRO, 1984	\$	40.04
428	51300013678	LIBRO, 1984	\$	40.04
429	51300013679	DEL AMOR Y OTROS DEMONIOS	\$	86.48
430	51300013680	DEL AMOR Y OTROS DEMONIOS	\$	86.48
431	51300013681	HAMLET. PENAS POR AMOR PERDIDAS. LOS DOS HIDALGOS	\$	54.45
432	51300013682	HAMLET. PENAS POR AMOR PERDIDAS. LOS DOS HIDALGOS	\$	54.45
433	51300013683	EL CORONEL NO RIENE QUIEN LE ESCRIBA	\$	78.47
434	51300013684	EL CORONEL NO RIENE QUIEN LE ESCRIBA	\$	78.47
435	51300013685	EL RETRATO DE DORIAN GREY	\$	40.04
436	51300013686	EL RETRATO DE DORIAN GREY	\$	40.04
437	51300013687	MUCHO RUIDO Y POCAS NUECES	\$	32.03
438	51300013688	MUCHO RUIDO Y POCAS NUECES	\$	32.03
439	51300013689	LOS HORNOS DE HITTLER	\$	78.47

440	51300013690	LOS HORNOS DE HITLER	\$	78.47
441	51300013691	GESTION DE RECURSOS HUMANOS	\$	572.00
442	51300013692	GESTION DE RECURSOS HUMANOS	\$	572.00
443	51300013693	GESTION DE RECURSOS HUMANOS	\$	572.00
444	51300013694	GESTION DE RECURSOS HUMANOS	\$	572.00
445	51300013695	FUNDAMENTOS DE INVESTIGACION DE OPERACIONES	\$	242.00
446	51300013696	FUNDAMENTOS DE INVESTIGACION DE OPERACIONES	\$	242.00
447	51300013697	FUNDAMENTOS DE INVESTIGACION DE OPERACIONES	\$	242.00
448	51300013698	FUNDAMENTOS DE INVESTIGACION DE OPERACIONES	\$	242.00
449	51300013699	ELECTRONICA DE POTENCIA	\$	509.00
450	51300013700	ELECTRONICA DE POTENCIA	\$	509.00
451	51300013701	ELECTRONICA DE POTENCIA	\$	509.00
452	51300013702	ELECTRONICA DE POTENCIA	\$	509.00
453	51300013703	EL AVARO	\$	31.94
454	51300013704	EL AVARO	\$	31.94
455	51300013705	COMEDIAS DE TARTUFO/EL MISANTROPO Y EL ENFERMO IMAGINARIO	\$	34.34
456	51300013706	COMEDIAS DE TARTUFO/EL MISANTROPO Y EL ENFERMO IMAGINARIO	\$	34.34
457	51300013707	LA LETRA ESCARLATA	\$	39.93
458	51300013708	LA LETRA ESCARLATA	\$	39.93
459	51300013709	EL DECAMERON	\$	103.81
460	51300013710	EL DECAMERON	\$	103.81
461	51300013711	FRANKENSTEIN	\$	46.31
462	51300013712	FRANKENSTEIN	\$	46.31
463	51300013713	HARRY POTTER Y LA PIEDRA FILOSOFAL	\$	171.68
464	51300013714	HARRY POTTER Y LA PIEDRA FILOSOFAL	\$	171.68
465	56902013715	ENCODER MARCA DYNAPAR MODELO A I 25 12120002	\$	27,311.97
466	56757013716	BOMBA SUM SP1823-3.0 MOTOR EHP EF 230V	\$	16,124.00
467	52302013717	CAMARA DIGITAL CANON POWERSHOT ELPH 190 IS ROJO 20	\$	2,867.52
468	51504013718	ESCANNER KODAK I1150 SCANMATE 25PPM A 200DPI Y 300DPI	\$	8,700.00
469	54201013719	REMOLQUE TIPO CAJA SECA MARCA REMOLQUES DEL PATRON	\$	73,300.00
470	56701013720	TALADRO DE PILA CON ROTOMARTILLO 1/2	\$	3,328.04
471	56770013721	CILINDRO OXIGENO	\$	3,163.63
472	51107013722	BANCA Y MESA CON CUBIERTA DE PET RECICLADO E INTALADO	\$	4,582.00
473	51107013723	BANCA Y MESA CON CUBIERTA DE PET RECICLADO E INTALADO	\$	4,582.00
474	51107013724	BANCA Y MESA CON CUBIERTA DE PET RECICLADO E INTALADO	\$	4,582.00
475	51107013725	BANCA Y MESA CON CUBIERTA DE PET RECICLADO E INTALADO	\$	4,582.00
476	51107013726	BANCA Y MESA CON CUBIERTA DE PET RECICLADO E INTALADO	\$	4,582.00
477	51107013727	BANCA Y MESA CON CUBIERTA DE PET RECICLADO E INTALADO	\$	4,582.00
478	51107013728	BANCA Y MESA CON CUBIERTA DE PET RECICLADO E INTALADO	\$	4,582.00
479	51107013729	BANCA Y MESA CON CUBIERTA DE PET RECICLADO E INTALADO	\$	4,582.00
480	51107013730	BANCA Y MESA CON CUBIERTA DE PET RECICLADO E INTALADO	\$	4,582.00
481	51107013731	BANCA Y MESA CON CUBIERTA DE PET RECICLADO E INTALADO	\$	4,582.00
482	51107013732	BANCA Y MESA CON CUBIERTA DE PET RECICLADO E INTALADO	\$	4,582.00
483	51107013733	BANCA Y MESA CON CUBIERTA DE PET RECICLADO E INTALADO	\$	4,582.00
484	51503013738	COMPUTADORA DELL OPTIPLEX 9020 PROCESADOR CORE I5-	\$	13,807.48
485	51524013739	FUENTE DE ALIMENTACION EXTERNA REDUNDANTE PARA FORTINET	\$	21,813.80
486	51904013740	EQUIPO DE AIRE ACONDICIONADO TIPO MINISPLIT SOLO	\$	8,523.07
487	51904013741	EQUIPO DE AIRE ACONDICIONADO TIPO MINISPLIT SOLO	\$	8,523.07
488	51904013742	EQUIPO DE AIRE ACONDICIONADO TIPO MINISPLIT SOLO	\$	8,523.07
489	51904013743	EQUIPO DE AIRE ACONDICIONADO TIPO MINISPLIT SOLO	\$	8,523.07
490	51904013744	EQUIPO DE AIRE ACONDICIONADO TIPO MINISPLIT SOLO	\$	8,523.07
491	51904013745	EQUIPO DE AIRE ACONDICIONADO TIPO MINISPLIT SOLO	\$	8,523.07
492	51904013746	EQUIPO DE AIRE ACONDICIONADO TIPO MINISPLIT SOLO	\$	8,523.07
493	51904013747	EQUIPO DE AIRE ACONDICIONADO TIPO MINISPLIT SOLO	\$	8,523.07
494	51904013748	EQUIPO DE AIRE ACONDICIONADO TIPO MINISPLIT SOLO	\$	8,523.07
495	51904013749	EQUIPO DE AIRE ACONDICIONADO TIPO MINISPLIT SOLO	\$	8,523.07
496	51905013750	HORNO DE MICROONDAS 1.4FT UBICADO EN CAFETERIA ELENA	\$	1,999.00
497	51300013756	Suscripcion E-libro Cátedra ANUAL, incluye mas de	\$	92,467.03
498	56755013757	MAQUINA FRESADORA VERTICAL CNC VM4020, PANTALLA PLC	\$	1,682,000.00
499	51106013758	MESA ROTATIVA CNC DE 6.7 PULGADAS O 170MM, CON PREP	\$	185,883.00
500	56771013759	JUEGO DE CLAMPS DE CUERDA 5/8	\$	3,071.54
501	56772013760	CONO CON BROQUERO CT40 1/32 PULGADAS -1/2 PULGADAS	\$	6,719.00
502	56772013761	CONO CON BROQUERO CT40 1/8 PULGADAS -5/8 PULGADAS	\$	7,678.85
503	56773013762	SET DE BROCAS CON 115 PZ FRACCIONAL, METRICAS Y AL	\$	7,678.85
504	56774013763	CONO PORTA PINZAS CT40 BOQUWILLA ER40 MARCA METALTECH	\$	3,071.54
505	56775013764	SET DE CONO CT40 MA6 X 2 CON 17 BOQUILLAS ER40	\$	3,263.51
506	56776013765	CORTADOR 4 PULGADAS PARA PLANEADO	\$	5,759.14
507	56777013766	SUMINISTRO Y COLOCACION DE SOPLADOR MARCA: Sutorbi	\$	42,303.03
508	56777013767	SUMINISTRO Y COLOCACION DE SOPLADOR MARCA: Sutorbi	\$	42,303.03
509	51300013768	ECONOMIA INTERNACIONAL: TEORIA Y POLITICA	\$	759.00
510	51300013769	ECONOMIA INTERNACIONAL: TEORIA Y POLITICA	\$	759.00
511	51300013770	ECONOMIA INTERNACIONAL: TEORIA Y POLITICA	\$	759.00
512	51300013771	PROBABILIDAD Y ESTADISTICA PARA INGENIERIA Y CIENC	\$	450.00
513	51300013772	PROBABILIDAD Y ESTADISTICA PARA INGENIERIA Y CIENC	\$	450.00
514	51300013773	PROBABILIDAD Y ESTADISTICA PARA INGENIERIA Y CIENC	\$	450.00
515	51300013774	INGENIERIA DE CONTROL MODERNA//OGATA//PEARSON//SED	\$	602.00
516	51300013775	INGENIERIA DE CONTROL MODERNA//OGATA//PEARSON//SED	\$	602.00
517	51300013776	INGENIERIA DE CONTROL MODERNA//OGATA//PEARSON//SED	\$	602.00
518	51300013777	PROBABILIDAD Y ESTADISTICA PARA INGENIERIA//HINES/	\$	347.00
519	51300013778	PROBABILIDAD Y ESTADISTICA PARA INGENIERIA//HINES/	\$	347.00
520	51300013779	PROBABILIDAD Y ESTADISTICA PARA INGENIERIA//HINES/	\$	347.00
521	51300013780	CONSTITUCION POLITICA DE LOS ESTADOS UNIDOS MEXICANOS	\$	44.00
522	51300013781	CONSTITUCION POLITICA DE LOS ESTADOS UNIDOS MEXICANOS	\$	44.00
523	51300013782	CONSTITUCION POLITICA DE LOS ESTADOS UNIDOS MEXICANOS	\$	44.00
524	51300013783	CONSTITUCION POLITICA DE LOS ESTADOS UNIDOS MEXICANOS	\$	44.00
525	51300013784	CONSTITUCION POLITICA DE LOS ESTADOS UNIDOS MEXICANOS	\$	44.00
526	51300013785	CONSTITUCION POLITICA DE LOS ESTADOS UNIDOS MEXICANOS	\$	44.00
527	51300013786	CONSTITUCION POLITICA DE LOS ESTADOS UNIDOS MEXICANOS	\$	44.00
528	51300013787	CONSTITUCION POLITICA DE LOS ESTADOS UNIDOS MEXICANOS	\$	44.00

529	51300013788	CONSTITUCION POLITICA DE LOS ESTADOS UNIDOS MEXICANOS	\$	44.00
530	51300013789	LIBRO ECONOMIA	\$	374.85
531	51300013790	LIBRO ECONOMIA	\$	374.85
532	51300013791	LIBRO ECONOMIA	\$	374.85
533	56774013792	CONO PORTA PINZAS CT40 BOQUILLA ER40 MARCA METALTE	\$	3,071.54
534	56774013793	CONO PORTA PINZAS CT40 BOQUILLA ER40 MARCA METALTE	\$	3,071.54
535	56774013794	CONO PORTA PINZAS CT40 BOQUILLA ER40 MARCA METALTE	\$	3,071.54
536	51522013795	EQUIPO DE GRABACION MARCA BOSCH MODELO DIVAR IP300	\$	70,063.84
537	51901013796	CAMARAS IP MARCA BOSCH PANORAMIC 5000 MP NUC -5205	\$	16,956.23
538	51901013797	CAMARAS IP MARCA BOSCH PANORAMIC 5000 MP NUC -5205	\$	16,956.23
539	51901013798	CAMARAS IP MARCA BOSCH PANORAMIC 5000 MP NUC -5205	\$	16,956.23
540	51901013799	CAMARAS IP MARCA BOSCH PANORAMIC 5000 MP NUC -5205	\$	16,956.23
541	51901013800	CAMARAS IP MARCA BOSCH PANORAMIC 5000 MP NUC -5205	\$	16,956.23
542	51901013801	CAMARAS IP MARCA BOSCH PANORAMIC 5000 MP NUC -5205	\$	16,956.23
543	51901013802	CAMARAS IP MARCA BOSCH PANORAMIC 5000 MP NUC -5205	\$	16,956.23
544	51901013803	CAMARAS IP MARCA BOSCH PANORAMIC 5000 MP NUC -5205	\$	16,956.23
545	52307013804	CAMARAS IP MARCA BOSCH PANORAMIC 5000 MP NUC -5205	\$	16,956.23
546	51526013805	MGBIC PARA FIBRA OPTICA CON TECNOLOGIA LC CISCO	\$	9,571.45
547	56778013807	CONO CAT 40 SEM 3/4 X 1.375	\$	3,283.96
548	51105013808	ELABORACION DE MUEBLE DE MADERA FABRICADO EN TRIPL	\$	3,944.00
549	51904013809	SUMINISTRO E INSTALACION DE EQUIPO MINISPLIT LG BTU	\$	11,020.00
550	51167013810	CAJA PARA CABLES 50cms.x49cms.x49cms. 2 BROCHES ME	\$	5,405.00
551	56778013811	CONO CAT40 SEM 3/4 X 1.375	\$	3,283.96
552	52120013812	AMPLIFICADOR PARA INTELIGIBILIDAD DE VOZ, TRIPLE D	\$	2,923.20
553	52307013813	VIDEOCAMARA PARA GRABACION EN SALA GESELL MODELO D	\$	7,772.00
554	52307013814	VIDEOCAMARA PARA GRABACION EN SALA GESELL MODELO D	\$	7,772.00
555	52117013815	MICROFONO PARA CAMARA GESSELL, MODELO VF PARA CAMARA	\$	8,700.00
556	52117013816	MICROFONO PARA CAMARA GESSELL, MODELO VF PARA CAMARA	\$	8,700.00
557	52121013817	SERVIDOR DE VIDEO CAPTURA Y EDICION, CAPTURA Y ALM	\$	33,524.00
558	52122013818	INTERCOMUNICADOR PARA MODERADOR, INALAMBRIXO BIDIRE	\$	6,032.00
559	52123013820	SISTEMA DE AUDIO BOCINAS DE 40W A TECHO Y APLICADOR PARA INTELIGIBILIDAD DE VOZ	\$	2,900.00
560	52123013821	SISTEMA DE AUDIO BOCINAS DE 40W A TECHO Y APLICADOR PARA INTELIGIBILIDAD DE VOZ	\$	2,923.20
561	52123013822	SISTEMA DE AUDIO BOCINAS DE 40W A TECHO Y APLICADOR PARA INTELIGIBILIDAD DE VOZ	\$	2,923.20
562	52123013823	SISTEMA DE AUDIO BOCINAS DE 40W A TECHO Y APLICADOR PARA INTELIGIBILIDAD DE VOZ	\$	2,923.20
563	52103013824	PANTALLA DE MONITOREO DE 42" PANTALLE LEO MONTAJE	\$	11,484.00
564	51168013825	VIDRIO ESPEJO DE 5.30M X 1.4M CLASIFICACION 1230B	\$	39,092.00
565	51164013826	GABINETE UNIVERSAL 4 ENTREP. INTERCAMB	\$	3,317.13
566	51533013827	TELEFONO MULTILINEA M.L. C/PANTALLA Y NA	\$	2,610.00
567	51300013828	LA INTELIGENCIA EMOCIONAL POR QUE ES MAS IMPORTANTE	\$	238.00
568	51300013829	LA INTELIGENCIA EMOCIONAL POR QUE ES MAS IMPORTANTE	\$	238.00
569	51300013830	LA INTELIGENCIA EMOCIONAL POR QUE ES MAS IMPORTANTE	\$	238.00
570	51300013831	LEY FEDERAL DEL TRABAJO 2014	\$	180.00
571	51300013832	LEY FEDERAL DEL TRABAJO 2014	\$	180.00
572	51300013833	LEY FEDERAL DEL TRABAJO 2014	\$	180.00
573	51300013834	LEY FEDERAL DEL TRABAJO 2014	\$	180.00
574	51300013835	LEY FEDERAL DEL TRABAJO 2014	\$	180.00
575	51300013836	LEY FEDERAL DEL TRABAJO 2014	\$	180.00
576	51300013837	LEY FEDERAL DEL TRABAJO 2014	\$	180.00
577	51300013838	LEY FEDERAL DEL TRABAJO 2014	\$	180.00
578	51300013839	LEY FEDERAL DEL TRABAJO 2014	\$	180.00
579	51300013840	MICROECONOMIA CON APLICACIONES A LATINOAMERICA	\$	370.00
580	51300013841	MICROECONOMIA CON APLICACIONES A LATINOAMERICA	\$	370.00
581	51300013842	MICROECONOMIA CON APLICACIONES A LATINOAMERICA	\$	370.00
582	51300013843	MICROECONOMIA CON APLICACIONES A LATINOAMERICA	\$	370.00
583	51300013844	MATEMATICAS FINANCIERAS	\$	278.00
584	51300013845	MATEMATICAS FINANCIERAS	\$	278.00
585	51300013846	MATEMATICAS FINANCIERAS	\$	278.00
586	51503013847	COMPUTADORA PARA PROCESAMIENTO DE VIDEO, ENSAMBLADA	\$	22,687.43
587	52101013848	PROYECTOR VIEWSONIC PJD5155 30000MJ	\$	6,960.00
588	51507013849	MONITOR 23.6 SAMSUNG 1366 X 768 2 HDMI L T24D310NH	\$	3,033.40
589	51503013850	CPU MARCA DELL MODELO OPTIPLEX 7040 PROCESADOR INTEL	\$	14,998.00
590	51104013851	LIBRERO NEGRO DE MELAMINA DE 16 MM TIPO ABIERTO	\$	2,900.00
591	51111013852	Escritorio con cubierta rectangular en laminado pl	\$	8,073.58
592	51111013853	Escritorio con cubierta rectangular en laminado pl	\$	8,073.58
593	51111013854	Escritorio con cubierta rectangular en laminado pl	\$	8,073.58
594	51111013855	Escritorio con cubierta rectangular en laminado pl	\$	8,073.58
595	51111013856	Escritorio con cubierta rectangular en laminado pl	\$	8,073.58
596	51111013857	Escritorio con cubierta rectangular en laminado pl	\$	8,073.58
597	51111013858	Escritorio con cubierta rectangular en laminado pl	\$	8,073.58
598	51111013859	Escritorio con cubierta rectangular en laminado pl	\$	8,073.58
599	51111013860	Escritorio con cubierta rectangular en laminado pl	\$	8,073.58
600	51111013861	Escritorio con cubierta rectangular en laminado pl	\$	8,073.58
601	51111013862	Escritorio con cubierta rectangular en laminado pl	\$	8,073.58
602	51111013863	Escritorio con cubierta rectangular en laminado pl	\$	8,073.58
603	51111013864	Escritorio con cubierta rectangular en laminado pl	\$	8,073.58
604	51111013865	Escritorio con cubierta rectangular en laminado pl	\$	8,073.58
605	51164013866	gabinete alto con dos puertas abatibles de 5 entre	\$	5,398.08
606	51164013867	gabinete alto con dos puertas abatibles de 5 entre	\$	5,398.08
607	51164013868	gabinete alto con dos puertas abatibles de 5 entre	\$	5,398.08
608	51164013869	gabinete alto con dos puertas abatibles de 5 entre	\$	5,398.08
609	51164013870	gabinete alto con dos puertas abatibles de 5 entre	\$	5,398.08
610	51164013871	gabinete alto con dos puertas abatibles de 5 entre	\$	5,398.08
611	51164013872	gabinete alto con dos puertas abatibles de 5 entre	\$	5,398.08
612	51164013873	gabinete alto con dos puertas abatibles de 5 entre	\$	5,398.08
613	51164013874	gabinete alto con dos puertas abatibles de 5 entre	\$	5,398.08
614	51164013875	gabinete alto con dos puertas abatibles de 5 entre	\$	5,398.08
615	51164013876	gabinete alto con dos puertas abatibles de 5 entre	\$	5,398.08
616	51164013877	gabinete alto con dos puertas abatibles de 5 entre	\$	5,398.08
617	51164013878	gabinete alto con dos puertas abatibles de 5 entre	\$	5,398.08

618	51164013879	gabinete alto con dos puertas abatibles de 5 entre	\$	5,398.08
619	51164013880	gabinete alto con dos puertas abatibles de 5 entre	\$	5,398.08
620	51164013881	gabinete alto con dos puertas abatibles de 5 entre	\$	5,398.08
621	51105013882	Mueble pichonero especial en chapa de madera cerez	\$	5,821.53
622	51105013883	Mueble pichonero especial en chapa de madera cerez	\$	5,821.53
623	51105013884	Mueble pichonero especial en chapa de madera cerez	\$	5,821.53
624	51105013885	Mueble pichonero especial en chapa de madera cerez	\$	5,821.53
625	51105013886	Mueble pichonero especial en chapa de madera cerez	\$	5,821.53
626	51105013887	Mueble pichonero especial en chapa de madera cerez	\$	5,821.53
627	51105013888	Mueble pichonero especial en chapa de madera cerez	\$	5,821.53
628	51105013889	Mueble pichonero especial en chapa de madera cerez	\$	5,821.53
629	51105013890	Mueble pichonero especial en chapa de madera cerez	\$	5,821.53
630	51105013891	Mueble pichonero especial en chapa de madera cerez	\$	5,821.53
631	51105013892	Mueble pichonero especial en chapa de madera cerez	\$	5,821.53
632	51105013893	Mueble pichonero especial en chapa de madera cerez	\$	5,821.53
633	51163013894	Pintarron mobil de 2 caras con marco en aluminio y	\$	10,279.47
634	51106013895	Mesa con cubierta laminada medidas de 0.61x2.44mts	\$	10,286.04
635	51106013896	Mesa con cubierta laminada medidas de 0.61x2.44mts	\$	10,286.04
636	51106013897	Mesa con cubierta laminada medidas de 0.61x2.44mts	\$	10,286.04
637	51106013898	Mesa con cubierta laminada medidas de 0.61x2.44mts	\$	10,286.04
638	56903013899	KIT Estacion autosustentable compuesta por una cub	\$	28,201.42
639	56903013900	KIT Estacion autosustentable compuesta por una cub	\$	28,201.42
640	51164013901	Gabinete inferior con 2 puertas abatibles y 1 entr	\$	6,656.78
641	51103013902	archivero horizontal con 2 gavetas de 91.44x60.96x	\$	8,744.43
642	51103013903	archivero horizontal con 2 gavetas de 91.44x60.96x	\$	8,744.43
643	51106013904	KIT Mesa en U de juntas compuesta por 7 mesas	\$	55,142.12
644	51104013905	Librero alto con 3 entrepaños de altura ajustable	\$	5,819.99
645	51169013907	KIT JUEGO DE ELEVADORES SOPORTE TOP LINE	\$	12,100.01
646	52114013908	RADIOGRABADORA ZS-PS50 CD/MP3/USB	\$	1,473.20
647	52114013909	RADIOGRABADORA SONY ZS-PS50 CD/MP3/USB	\$	1,473.20
648	52114013910	RADIOGRABADORA SONY ZS-PS50 CD/MP3/USB	\$	1,473.20
649	52114013911	RADIOGRABADORA SONY ZS-PS50 CD/MP3/USB	\$	1,473.20
650	52114013912	RADIOGRABADORA SONY ZS-PS50 CD/MP3/USB	\$	1,473.20
651	52114013913	RADIOGRABADORA SONY ZS-PS50 CD/MP3/USB	\$	1,473.20
652	52114013914	RADIOGRABADORA SONY ZS-PS50 CD/MP3/USB	\$	1,473.20
653	52114013915	RADIOGRABADORA SONY ZS-PS50 CD/MP3/USB	\$	1,473.20
654	52114013916	RADIOGRABADORA SONY ZS-PS50 CD/MP3/USB	\$	1,473.20
655	52114013917	RADIOGRABADORA SONY ZS-PS50 CD/MP3/USB	\$	1,473.20
656	52114013918	RADIOGRABADORA SONY ZS-PS50 CD/MP3/USB	\$	1,473.20
657	56762013919	CCILINDRO GAS CARBONICO	\$	3,627.63
658	51300013920	PRINCIPIO DE ADMINISTRACION DE OPERACIONES	\$	649.00
659	51300013921	LA CADENA DE SUMINISTRO	\$	251.00
660	51300013922	LA EMPRESA LEAN TOTAL	\$	264.00
661	51300013923	ECUACIONES DIFERENCIALES CON APLICACIONES DE MODE	\$	501.00
662	51300013924	APLICACIONES VBA CON EXCEL	\$	528.00
663	51300013925	ESTUDIO DEL TRABAJO INGENIERIA DE METODOS Y MEDICINA	\$	450.00
664	51300013926	EXCEL FOR MASTERS: MACROS Y APLICACIONES VBA	\$	512.00
665	51300013927	DISEÑO Y ANALISIS DE EXPERIMENTOS	\$	450.00
666	51300013928	SIMULACION Y ANALISIS DE SISTEMAS CON PROMODEL	\$	407.00
667	51300013929	PROBABILIDAD Y ESTADISTICA PARA INGENIERIA Y CIENC	\$	572.00
668	51300013930	EXCEL APLICADO A INGENIEROS	\$	416.00
669	51503013931	COMPUTADORA PORTATIL MARCA DELL MODELO INSPIRON 15 5559	\$	19,887.04
670	51300013932	A REAL WINNER BOOK W/ CD	\$	185.60
671	51300013933	ONE BOY'S JOURNEY BOOK W/ CD	\$	186.60
672	51300013934	LIVING WITH A VOLCANO BOOK W/ CD	\$	185.60
673	51300013935	MAKING A DEAL BOOK W/ CD	\$	185.60
674	51300013936	WIND POWER BOOK W/ CD	\$	185.60
675	51300013937	DANGEROUS DINING BOOK W/ CD	\$	185.60
676	51300013938	FLYING PUMPKINS! BOOK W/ CD	\$	185.60
677	51300013939	KILLER BEES BOOK W/ CD	\$	185.60
678	51300013940	ZOO DENTISTS BOOK W I CD	\$	185.60
679	51300013941	DOROBO PIPOL	\$	185.60
680	51300013942	ART OF MAKING SILK BOOK W/ CD	\$	185.60
681	51300013943	CAPOEIRA BRAZIL BOOK W F CD	\$	185.60
682	51300013944	GLIDING ACROSS GOBI BOOK W/ CD	\$	185.60
683	51300013945	ORANGUTAN LANGUAGE BOOK W/ CD	\$	185.60
684	51300013946	SOLAR COOKING BOOK W/ CD	\$	185.60
685	51300013947	GIANT CAVE CROES 1900 -BRE BOOK W/CD	\$	185.60
686	51300013948	OPAL TOWN 1900 -BRE BOOK W/CD	\$	185.60
687	51300013949	CONFUCIANISM CHINA 1900- BRE BOOK W/CD:	\$	185.60
688	51300013950	BIRD GIRL 1900 -BRE BOOK W/ CD	\$	185.60
689	51300013951	LIFE OF A GEISHA 1900 -BRE BOOK W/ CD	\$	185.60
690	51300013952	PARA-LIFE RESCUE 1900 -BRE BOOK W/ CD	\$	185.60
691	51300013953	BLUE COWS 1600 (AME) BOOK W/ CD	\$	185.60
692	51300013954	WILD ANIMAL TOWN 1600 (AME) BOOK W/ CD	\$	185.60
693	51300013955	CHICKWAGON RACING 1900 -AME BOOK W/ CD	\$	185.60
694	51300013956	BEAGLE PATROL 1900 -AME BOOK W/ CD	\$	185.60
695	51300013957	GIANT CAVE CROES 1900 -AME BOOK W/ CD	\$	185.60
696	51300013958	OPAL TOWN 1900 -AME BOOK W/ CD	\$	185.60
697	51300013959	BIRD GIRL 1900 -AME BOOK W/ CD	\$	185.60
698	51300013960	PARA-LIFE RESCUE 1900 -AME BOOK W/ CD	\$	185.60
699	51300013961	TORNADO CHASE 1900 AME BOOK W/ CD	\$	185.60
700	51300013962	MYSTERY CROP CIRCLES 1900 AME BOOK W/ CD	\$	185.60
701	51300013963	HOW'S THE WEATHER 2200 AME BOOK W/CD	\$	185.60
702	51300013964	BLACK DIAMONDS 2200 AME BOOK W/CD	\$	185.60
703	51300013965	GAUCHOS OF ARGENTINA 2200 AME BOOK W/CD	\$	185.60
704	51536013966	UNIDAD DE ALMACENAMIENTO RED CLOUD	\$	4,234.00
705	51300013967	AQUARIUM ON WHEELS 2200 AME BOOK W/CD	\$	185.60
706	51300013968	CHEETAHS IN FOCUS 2200 AME BOOK W/CD	\$	185.60

707	51300013969	SHARK ALLEY 2200 AME BOOK W/CD	\$	185.60
708	51300013970	GREAT KITE FIGHT 2200 AME BOOK W /CD	\$	185.60
709	51300013971	EXTREME SKY DIVING 2200 -AME BOOK W/CD	\$	185.60
710	51300013972	SAVE THE KOALAS 2600 (AME) BOOK W/CD	\$	185.60
711	51300013973	QUEEN OF TARANTULA 2600 (AME) BOOK W/CD	\$	185.60
712	51300013974	EGYPTS HIDDEN TREASURES 2600 (AME) BOOK W/CD	\$	185.60
713	51300013975	BARCELONA STREET LIFE 2600 (AME) BOOK W/CD	\$	185.60
714	51300013976	DINOSAUR BUILDER 2600 (AME) BOOK W/CD	\$	185.60
715	51300013977	SNAKE DETECTIVE 2600 (AME) BOOK W /CD	\$	185.60
716	51300013978	CANYAKING ADVENTURE 2600 (AME) BOOK W/CD	\$	185.60
717	51300013979	SPACEWALK 2600 (AME) BOOK W/CD	\$	185.60
718	51300013980	AMAZING HUMAN BODY 2600 (AME) BOOK W/CD	\$	185.60
719	51300013981	SAVING THE AMAZON 2600 (AME) BOOK W /CD	\$	185.60
720	51300013982	THE PERFECT SWARM 3000 (AME) BOOK W/ CD	\$	185.60
721	51300013983	THE RED DEVILS 3000 (AME) BOOK W/ CD	\$	185.60
722	51300013984	THE VARIED CULTURES OF CHINA 3000 (AME) BOOK W/ CD	\$	185.60
723	51300013985	HE ORIENT EXPRESS 3000 (AME) BOOK W/ CD	\$	185.60
724	51300013986	NATACHA'S ANIMAL RCACUE 3000 (AME) BOOK W/ CD	\$	185.60
725	51300013987	AFGHANISTAN'S HEROIC ARTISTS 3000 (AME) BOOK W/ CD	\$	185.60
726	51300013988	LIVING THE SLOW LANE 3000 (AME) BOOK W/ CD	\$	185.60
727	51300013989	FIREWALKING 3000 (AME) BOOK W/ CD	\$	185.60
728	51300013990	MARS ON EARTH 3000 (AME) BOOK W/ CD	\$	185.60
729	51300013991	ALTERNATIVE ENERGY 3000 (AME) BOOK W/ CD	\$	185.60
730	51503013992	COMPUTADORA PORTATIL MARCA DELL MODELO INSPIRON VOSTRO 14 3459 PROCESADOR INTEL CORE	\$	14,393.28
731	51503013993	COMPUTADORA PORTATIL MARCA DELL MODELO INSPIRON VOSTRO 14 3459 PROCESADOR INTEL CORE	\$	14,393.28
732	51503013994	COMPUTADORA PORTATIL MARCA DELL MODELO INSPIRON VOSTRO 14 3459 PROCESADOR INTEL CORE	\$	14,393.28
733	51503013995	COMPUTADORA PORTATIL MARCA DELL MODELO INSPIRON VOSTRO 14 3459 PROCESADOR INTEL CORE	\$	14,393.28
734	51503013996	COMPUTADORA PORTATIL MARCA DELL MODELO INSPIRON VOSTRO 14 3459 PROCESADOR INTEL CORE	\$	14,393.28
735	51503013997	COMPUTADORA PORTATIL MARCA DELL MODELO INSPIRON VOSTRO 14 3459 PROCESADOR INTEL CORE	\$	14,393.28
736	51503013998	COMPUTADORA PORTATIL MARCA DELL MODELO INSPIRON VOSTRO 14 3459 PROCESADOR INTEL CORE	\$	14,393.28
737	51503013999	COMPUTADORA PORTATIL MARCA DELL MODELO INSPIRON VOSTRO 14 3459 PROCESADOR INTEL CORE	\$	14,393.28
738	51503014000	COMPUTADORA PORTATIL MARCA DELL MODELO INSPIRON VOSTRO 14 3459 PROCESADOR INTEL CORE	\$	14,393.28
739	51503014001	COMPUTADORA PORTATIL MARCA DELL MODELO INSPIRON VOSTRO 14 3459 PROCESADOR INTEL CORE	\$	14,393.28
740	52101014002	PROYECTOR VIEWSONIC PJD5155 3300 LUMENS	\$	6,664.20
741	51111014002	ESCRITORIO EJECUTIVO CON ARCHIVERO INTEGRADO TRES/	\$	9,362.36
742	51129014003	SILLA EJECUTIVA CON RESPALDO ALTO Y CABECERA TAPIZ	\$	4,697.12
743	51106014004	MESA DE JUNTAS OVAL MEDIDAS 2.40X1.10X.75 PARA 8 P	\$	3,895.28
744	51136014005	SOFA DE PLAZAS CON BRAZOS ACOGINADO TACTO PIEL DE	\$	4,137.72
745	51106014006	MESA BINARIA CON CUBIERTA DE MELANINA	\$	2,651.76
746	51106014007	MESA BINARIA CON CUBIERTA DE MELANINA	\$	2,651.76
747	51106014008	MESA BINARIA CON CUBIERTA DE MELANINA	\$	2,651.76
748	51106014009	MESA BINARIA CON CUBIERTA DE MELANINA	\$	2,651.76
749	51106014010	MESA BINARIA CON CUBIERTA DE MELANINA	\$	2,651.76
750	51106014011	MESA BINARIA CON CUBIERTA DE MELANINA	\$	2,651.76
751	51106014012	MESA BINARIA CON CUBIERTA DE MELANINA	\$	2,651.76
752	51106014013	MESA BINARIA CON CUBIERTA DE MELANINA	\$	2,651.76
753	51106014014	MESA BINARIA CON CUBIERTA DE MELANINA	\$	2,651.76
754	51106014015	MESA BINARIA CON CUBIERTA DE MELANINA	\$	2,651.76
755	51106014016	MESA BINARIA CON CUBIERTA DE MELANINA	\$	2,651.76
756	51106014017	MESA BINARIA CON CUBIERTA DE MELANINA	\$	2,651.76
757	51106014018	MESA BINARIA CON CUBIERTA DE MELANINA	\$	2,651.76
758	51106014019	MESA BINARIA CON CUBIERTA DE MELANINA	\$	2,651.76
759	51106014020	MESA BINARIA CON CUBIERTA DE MELANINA	\$	2,651.76
760	51106014021	MESA BINARIA CON CUBIERTA DE MELANINA	\$	2,651.76
761	51106014022	MESA BINARIA CON CUBIERTA DE MELANINA	\$	2,651.76
762	51106014023	MESA BINARIA CON CUBIERTA DE MELANINA	\$	2,651.76
763	51106014024	MESA BINARIA CON CUBIERTA DE MELANINA	\$	2,651.76
764	51106014025	MESA BINARIA CON CUBIERTA DE MELANINA	\$	2,651.76
765	51106014026	MESA BINARIA CON CUBIERTA DE MELANINA	\$	2,651.76
766	51106014027	MESA BINARIA CON CUBIERTA DE MELANINA	\$	2,651.76
767	51106014028	MESA BINARIA CON CUBIERTA DE MELANINA	\$	2,651.76
768	51106014029	MESA BINARIA CON CUBIERTA DE MELANINA	\$	2,651.76
769	51106014030	MESA BINARIA CON CUBIERTA DE MELANINA	\$	2,651.76
770	51106014031	MESA BINARIA CON CUBIERTA DE MELANINA	\$	2,651.76
771	51106014032	MESA BINARIA CON CUBIERTA DE MELANINA	\$	2,651.76
772	51106014033	MESA BINARIA CON CUBIERTA DE MELANINA	\$	2,651.76
773	51106014034	MESA BINARIA CON CUBIERTA DE MELANINA	\$	2,651.76
774	51106014035	MESA BINARIA CON CUBIERTA DE MELANINA	\$	2,651.76
775	51106014036	MESA BINARIA CON CUBIERTA DE MELANINA	\$	2,651.76
776	51106014037	MESA BINARIA CON CUBIERTA DE MELANINA	\$	2,651.76
777	51106014038	MESA BINARIA CON CUBIERTA DE MELANINA	\$	2,651.76
778	51106014039	MESA BINARIA CON CUBIERTA DE MELANINA	\$	2,651.76
779	51106014040	MESA BINARIA CON CUBIERTA DE MELANINA	\$	2,651.76
780	51106014041	MESA BINARIA CON CUBIERTA DE MELANINA	\$	2,651.76
781	51106014042	MESA BINARIA CON CUBIERTA DE MELANINA	\$	2,651.76
782	51106014043	MESA BINARIA CON CUBIERTA DE MELANINA	\$	2,651.76
783	51106014044	MESA BINARIA CON CUBIERTA DE MELANINA	\$	2,651.76
784	51106014045	MESA BINARIA CON CUBIERTA DE MELANINA	\$	2,651.76
785	51106014046	MESA BINARIA CON CUBIERTA DE MELANINA	\$	2,651.76
786	51106014047	MESA BINARIA CON CUBIERTA DE MELANINA	\$	2,651.76
787	51106014048	MESA BINARIA CON CUBIERTA DE MELANINA	\$	2,651.76
788	51106014049	MESA BINARIA CON CUBIERTA DE MELANINA	\$	2,651.76
789	51106014050	MESA BINARIA CON CUBIERTA DE MELANINA	\$	2,651.76
790	51106014051	MESA BINARIA CON CUBIERTA DE MELANINA	\$	2,651.76
791	51106014052	MESA BINARIA CON CUBIERTA DE MELANINA	\$	2,651.76
792	51106014053	MESA BINARIA CON CUBIERTA DE MELANINA	\$	2,651.76
793	51106014054	MESA BINARIA CON CUBIERTA DE MELANINA	\$	2,651.76
794	51106014055	MESA BINARIA CON CUBIERTA DE MELANINA	\$	2,651.76
795	51106014056	MESA BINARIA CON CUBIERTA DE MELANINA	\$	2,651.76



885	51106014146	MESA RECTANGULAR CON CUBIERTA DE MELANINA DE 18 M	\$	2,401.20
886	51106014147	MESA RECTANGULAR CON CUBIERTA DE MELANINA DE 18 M	\$	2,401.20
887	51106014148	MESA RECTANGULAR CON CUBIERTA DE MELANINA DE 18 M	\$	2,401.20
888	51106014149	MESA RECTANGULAR CON CUBIERTA DE MELANINA DE 18 M	\$	2,401.20
889	51106014150	MESA RECTANGULAR CON CUBIERTA DE MELANINA DE 18 M	\$	2,401.20
890	51106014151	MESA RECTANGULAR CON CUBIERTA DE MELANINA DE 18 M	\$	2,401.20
891	51106014152	MESA RECTANGULAR CON CUBIERTA DE MELANINA DE 18 M	\$	2,401.20
892	51106014153	MESA RECTANGULAR CON CUBIERTA DE MELANINA DE 18 M	\$	2,401.20
893	51106014154	MESA RECTANGULAR CON CUBIERTA DE MELANINA DE 18 M	\$	2,401.20
894	51106014155	MESA RECTANGULAR CON CUBIERTA DE MELANINA DE 18 M	\$	2,401.20
895	51106014156	MESA RECTANGULAR CON CUBIERTA DE MELANINA DE 18 M	\$	2,401.20
896	51106014157	MESA RECTANGULAR CON CUBIERTA DE MELANINA DE 18 M	\$	2,401.20
897	51106014158	MESA RECTANGULAR CON CUBIERTA DE MELANINA DE 18 M	\$	2,401.20
898	51106014159	MESA RECTANGULAR CON CUBIERTA DE MELANINA DE 18 M	\$	2,401.20
899	51106014160	MESA RECTANGULAR CON CUBIERTA DE MELANINA DE 18 M	\$	2,401.20
900	51106014161	MESA RECTANGULAR CON CUBIERTA DE MELANINA DE 18 M	\$	2,401.20
901	51106014162	MESA RECTANGULAR CON CUBIERTA DE MELANINA DE 18 M	\$	2,401.20
902	51106014163	MESA RECTANGULAR CON CUBIERTA DE MELANINA DE 18 M	\$	2,401.20
903	51106014164	MESA RECTANGULAR CON CUBIERTA DE MELANINA DE 18 M	\$	2,401.20
904	51106014165	MESA RECTANGULAR CON CUBIERTA DE MELANINA DE 18 M	\$	2,401.20
905	51106014166	MESA RECTANGULAR CON CUBIERTA DE MELANINA DE 18 M	\$	2,401.20
906	51106014167	MESA RECTANGULAR CON CUBIERTA DE MELANINA DE 18 M	\$	2,401.20
907	51106014168	MESA RECTANGULAR CON CUBIERTA DE MELANINA DE 18 M	\$	2,401.20
908	51106014169	MESA RECTANGULAR CON CUBIERTA DE MELANINA DE 18 M	\$	2,401.20
909	51106014170	MESA RECTANGULAR CON CUBIERTA DE MELANINA DE 18 M	\$	2,401.20
910	51106014171	MESA RECTANGULAR CON CUBIERTA DE MELANINA DE 18 M	\$	2,401.20
911	51106014172	MESA RECTANGULAR CON CUBIERTA DE MELANINA DE 18 M	\$	2,401.20
912	51507014173	TV LED LG 43 SMART FULL HD, 2HDMI	\$	6,963.48
913	51506014174	TABLET LENOVO YOGA 3 Y T3-850F	\$	2,563.17
914	56779014175	LOTE DE PARTES QUE INCLUYE; CAJA DE VELOCIDADES DE	\$	15,000.00
915	51506014176	CDAQ-9171 COMPACTDACQ CHASSIS (I SLOT USB)	\$	3,831.48
916	51537014177	NI 9213 16-CH TC 24 BIT C SERIES MODULE	\$	15,753.96
917	51523014178	EVALUATION UNIT OF NI myRIO	\$	4,831.40
918	51523014179	EVALUATION UNIT OF NI myRIO	\$	4,831.40
919	51522014180	SISTEMA DE VIDEO VIGILANTE INTELIGENTE INCLUYE: FU	\$	44,770.77
920	51136014181	SILLON EN PIEL DISEÑO MODERNISTA, PIEL COLOR NEGRO	\$	4,490.36
921	52101014182	PROYECTOR EPSON HOME CINEMA 2045	\$	16,179.68
922	51507014183	SAMSUNG PANTALLA LED 28" HD	\$	3,214.24
923	51503014184	NB ALIENWARE 15 CI7 4710HQ 8G 1T W10 15	\$	30,000.00
924	52910014185	GUIARRA ELECTRICA C/ FUNDA REFORZADA MARCA YAMAHA	\$	3,450.00
925	52917014186	SOPORTE P / TECLADO CON AJUSTE RAPIDO MARCA YAMAHA	\$	404.84
926	52918014187	CLARINETE SIB C/ ESTUCHE MARCA BLESSING MOD-6402	\$	2,045.00
927	52919014188	CAJON FLAMENCO MARCA HEADLINER-MEINL MOD-HCAJ-3	\$	3,520.00
928	52920014189	SAXOFON AL TO MI BEMOL LAQUEADO C/ ESTUCHE MARCA	\$	6,135.01
929	52114014190	RADIOGRABADORA CD-AM FM-USB MARCA SONY MOD-ZS-P	\$	2,090.00
930	52921014191	FLAUTA TRANSVERZAL EN DO NIQUELADA C/ ESTUCHE MARC	\$	2,790.00
931	52922014192	TROMPETA EN SIB LAQUEADA MARCA BLESSING MOD-6418L	\$	260.00
932	52923014193	GUIRO DE PLASTICO AMARILLO MARCA RMV MOD-PY2YV	\$	260.00
933	52924014194	TRIANGULO DE ALUMINIO 16CMS MARCA NACIONAL MOD-TM	\$	45.00
934	52925014195	CROTALOS CROMADOS MARCA NACIONAL MOD-562C	\$	79.99
935	52926014196	CLAVES DE GRANADILLO MEDIANA MARCA NACIONAL MOD-	\$	55.00
936	52124014197	SUMINISTRO Y COLOCACION DE SOPORTE PARA COLOCAR PANTALLA	\$	4,606.36
937	52124014198	SUMINISTRO Y COLOCACION DE SOPORTE PARA COLOCAR PANTALLA	\$	4,633.04
938	51136014199	SILLON EJECUTIVO SPYDER CON ASIENTO TAPIZADO EN TE	\$	4,558.80
939	51168014200	ESPEJO 6 MM EN MEDIDA D 2.60 X 1.80 MTS	\$	18,974.91
940	51170014201	KIT SERIE POWER NEO IP C/TARJETA DE 32Z TECLADO DE	\$	12,726.97
941	51535014202	PATCH PANEL 24 PTOS CAT6	\$	4,651.60
942	52927014203	SKAKER FORMA DE HUEVO VARIOS COLORES MARCA LP MO	\$	45.00
943	51136014204	SILLON EJECUTIVO SPYDER CON ASIENTO TAPIZADO EN TE	\$	4,558.80
944	51136014205	SILLON EJECUTIVO SPYDER CON ASIENTO TAPIZADO EN TE	\$	4,558.80
945	51136014206	SILLON EJECUTIVO SPYDER CON ASIENTO TAPIZADO EN TE	\$	4,558.80
946	51136014207	SILLON EJECUTIVO SPYDER CON ASIENTO TAPIZADO EN TE	\$	4,558.80
947	56780014208	APARTARAYOR PARA EL POSTE DE ALTA TENSION, CERCA	\$	3,300.20
948	56780014209	APARTARAYOR PARA EL POSTE DE ALTA TENSION, CERCA	\$	3,300.20
949	56904014210	KIT DIDACTICO PARA CONSTRUCCION DE ROBOT SUMO	\$	3,480.00
950	51136014211	SILLON EJECUTIVO LINEA AVANTI COLOR CAFÉ	\$	7,725.60
951	51136014212	SILLON EJECUTIVO LINEA AVANTI COLOR CAFÉ	\$	7,726.60
952	51136014213	SILLON EJECUTIVO LINEA AVANTI COLOR CAFÉ	\$	7,727.60
953	51136014214	SILLON EJECUTIVO LINEA AVANTI COLOR CAFÉ	\$	7,728.60
954	51136014215	SILLON EJECUTIVO LINEA AVANTI COLOR CAFÉ	\$	7,729.60
955	51136014216	SILLON EJECUTIVO LINEA AVANTI COLOR CAFÉ	\$	7,730.60
956	51136014217	SILLON EJECUTIVO LINEA AVANTI COLOR CAFÉ	\$	7,731.60
957	51136014218	SILLON EJECUTIVO LINEA AVANTI COLOR CAFÉ	\$	7,732.60
958	51136014219	SILLON EJECUTIVO LINEA AVANTI COLOR CAFÉ	\$	7,733.60
959	51136014220	SILLON EJECUTIVO LINEA AVANTI COLOR CAFÉ	\$	7,734.60
960	51136014221	SILLON EJECUTIVO LINEA AVANTI COLOR CAFÉ	\$	7,735.60
961	51136014222	SILLON EJECUTIVO LINEA AVANTI COLOR CAFÉ	\$	7,736.60
962	51136014223	SILLON EJECUTIVO LINEA AVANTI COLOR CAFÉ	\$	7,737.60
963	51534014224	SUMINISTRO Y COLOCACION DE SOPORTE PARA CAÑON EN	\$	4,694.07
964	56773014225	JGO DE BROCAS 115 PZAS. FRACC NUM Y ALF	\$	4,392.28
965	51136014226	SILLON EJECUTIVO STELLA, SIN CABAECERA RESPALDO MEDI	\$	5,259.08
966	51503014227	LAP 240G4 CI3500SU 8GB 1TB W10H5ML	\$	10,000.00
967	51503014228	LAPTOP DELL LATITUDE E5470	\$	20,880.00
968	51124014229	SILLA DE VISITA ARCO, TAPIZADA EN RGNERATO, SO	\$	2,633.20
969	51124014230	SILLA DE VISITA ARCO, TAPIZADA EN RGNERATO, SO	\$	2,633.20
970	52101014231	VIDEOPROYECTOR BENQ DLP M5527 SVGA 3200 LUMENES	\$	7,000.01
971	51503014232	DELL INSPIRON 15 5559 CORE 15-6200U 2.8 GHZ/8GB/	\$	18,000.00
972	51503014233	DELL INSPIRON 15 5559 CORE 15-6200U 2.8 GHZ/8GB/	\$	14,000.01
973	51136014234	SILLON EN PIEL DISEÑO MODERNISTA, MODELO PRESIDENT	\$	3,000.00

974	51106014235	MESA DE JUNTAS TEMPO TERMINADA EN CHAPA DE MADERA N	\$	80,147.30
975	51103014236	ARCHIVERO FIJO METALICO D DOS CAJONES PAPELERS Y	\$	4,205.00
976	51103014237	ARCH LAT GAVETAS 0.75 x0.50x 1.36M	\$	8,634.57
977	51503014238	LAPTOP MARCA DELL 1 4 SERIES 3000, MOD	\$	13,432.80
978	56905014240	COMPRA DE GIZMOS & GADGETS KITS LITTLEBITS, EQUIPO	\$	5,142.68
979	56905014241	COMPRA DE GIZMOS & GADGETS KITS LITTLEBITS, EQUIPO	\$	5,142.68
980	51300014242	DIRECCION DE LA PRODUCCION Y DE OPERACIONES 11ED	\$	327.40
981	51300014243	INGENIERIA MECANICA ESTATICA 14ED	\$	362.23
982	51300014244	ALGEBRA (NUEVA PRESENTACION) C/CD	\$	284.00
983	51300014245	DISEÑO Y ANALISIS DE EXPERIMENTOR 2ED	\$	327.20
984	51300014246	INGENIERIA ECONOMICA 7ED	\$	305.52
985	51300014247	ANALISIS Y DISEÑO DE EXPERIMENTOS 3ED	\$	276.39
986	51300014248	INTRODUCCION A LA PROBABILIDAD Y ESTADISTICA 14 ED	\$	350.34
987	51300014249	CUADERNO DE EJERCICIOS DE BALDOR (BACH)	\$	141.93
988	51300014250	PROBABILIDAD Y ESTADISTICA P/ING. Y CIENCIAS 9ED	\$	384.70
989	53117014251	EQUIPO OXIDADA MOVIL 488-41-NK	\$	2,550.00
990	51518014252	COLOCACION, CONEXIÓN Y PUESTA EN MARCHA REG. VOGAR	\$	44,428.00
991	51519014253	COLOCACION, CONEXIÓN Y PUESTA EN MARCHA UPS GALAXY	\$	40,948.00
992	51901014254	CAMARA DE SEGURIDAD	\$	3,092.84
993	52125014255	AMP. PORTATIL 40W RMS SD/USB BT Y BAT	\$	3,190.00
994	52101014256	PROYECTOR EPSON POWER LITE S31 + 3200 LUMENES	\$	8,933.47
995	51506014257	LENOVP TABLET PHABLET PB1750M	\$	3,066.53
996	51111014258	ESCRITORIO EN MELAMINA DE 23 Y 16 MM, 170X60X100X1	\$	13,999.92
997	51104014259	LIBRERO ABIERTO 5 ENTREPAÑOS	\$	2,900.00
998	51503014260	COMPUTADORA PORTATIL MARCA DELL MODELO INSPIRON 1	\$	18,000.00
999	51104014261	LIBRERO DE UNA SOLA GAVETA PARA OFICINA	\$	2,900.00
1000	51300014262	CIENCIA E INGENIERIA DE LOS MATERIALES	\$	1,650.00
1001	51300014263	CIENCIA E INGENIERIA DE LOS MATERIALES	\$	1,650.00
1002	51300014264	CIENCIA E INGENIERIA DE LOS MATERIALES	\$	1,650.00
1003	51300014265	CIENCIA E INGENIERIA DE LOS MATERIALES	\$	1,650.00
1004	51300014266	INTRODUCCION AL ANALISIS DE CIRCUITOS	\$	532.00
1005	51300014267	INTRODUCCION AL ANALISIS DE CIRCUITOS	\$	532.00
1006	51300014268	INTRODUCCION AL ANALISIS DE CIRCUITOS	\$	532.00
1007	51300014269	INTRODUCCION AL ANALISIS DE CIRCUITOS	\$	532.00
1008	51300014270	QUIMICA	\$	587.00
1009	51300014271	QUIMICA	\$	587.00
1010	51300014272	QUIMICA	\$	587.00
1011	51300014273	QUIMICA	\$	587.00
1012	51300014274	DICCIONARIO DE SINONIMOS (N.T)	\$	98.40
1013	51300014275	DICCIONARIO DE SINONIMOS (N.T)	\$	98.40
1014	51300014276	DICCIONARIO BASICO ESPAÑOL-FRANCES FRANCES ESPAÑOL	\$	189.00
1015	51300014277	DICCIONARIO BASICO ESPAÑOL-FRANCES FRANCES ESPAÑOL	\$	189.00
1016	51300014278	DICCIONARIO BASICO ESPAÑOL-FRANCES FRANCES ESPAÑOL	\$	189.00
1017	51300014279	DICCIONARIO PRACTICO ESPAÑOL-ALEMAN Y V.V.	\$	262.50
1018	51300014280	DICCIONARIO PRACTICO ESPAÑOL-ALEMAN Y V.V.	\$	262.50
1019	51300014281	DICCIONARIO PRACTICO ESPAÑOL-ALEMAN Y V.V.	\$	262.50
1020	51300014282	DICCIONARIO ESCOLAR EDUCATIVO	\$	103.10
1021	51300014283	DICCIONARIO ESCOLAR EDUCATIVO	\$	103.10
1022	51525014284	LECTOR INALAMBRIKO USB KIT NEGRO	\$	7,929.76
1023	51525014285	LECTOR INALAMBRIKO USB KIT NEGRO	\$	7,929.76
1024	51121014286	SILLA DE PIEL DISEÑO MODERNISTA COLOR PIEL CAFÉ OS	\$	4,466.00
1025	51103014287	ARCHIVERO PEDESTAL CLICK MELAMINA ARCE CON CERRADURA	\$	2,500.00
1026	51121014288	SILLA EN PIEL MODELO PRESIDENTE COLOR NEGRO	\$	3,000.00
1027	51522014289	DVR 8 CANALES HDCVI 720P TRIHIBRIDO /960H ADICIONAL	\$	6,780.20
1028	51522014290	DVR 4 CANALES HDCVI 720P TRIHIBRIDO /960H ADICIONAL	\$	3,686.48
1029	51503014291	PORTATIL MARCA DELL MODELO INSPIRON 15 5000 PROCES	\$	19,998.00
1030	51503014292	PORTATIL MARCA DELL MODELO INSPIRON 15 5000 PROCES	\$	19,998.00
1031	52101014294	PROYECTOR MX 704 DLP MARCA BENQ RESOLUCION 1024 X 76	\$	1,300.12
1032	56781014295	PH METER ST 300 MEDIDOR	\$	5,364.23
1033	56782014296	BURETA AUTOMATICA 25 ML CON FRASCO 500 ML	\$	3,830.61
1034	51503014297	COMPUTADORA MODELO OPTIPLEX	\$	15,432.14
1035	51507014298	MONITOR LG 50" 4K SMART WEB-OS	\$	10,000.00
1036	56782014299	BURETA AUTOMATICA 25 ML CON FRASCO 500 ML	\$	3,830.61
1037	56782014300	BURETA AUTOMATICA 25 ML CON FRASCO 500 ML	\$	3,830.61
1	59701013654	ACTUALIZACION Y RENOVACION DE: 1 PAQUETE DE LICENCIAS SolidWorks Educational Edition classroom	\$	133,506.72
2	59701013734	SOFTWARE "ORACLE GRID INFRAESTRUCTURE 11.2.0.4 PARA	\$	91,372.00
3	59701013735	DISEÑO Y DESARROLLO DEL SISTEMA DE ADMINISTRACION	\$	91,379.42
4	59701013736	ACADEMIC SITE LICENSE TEACHING STANDARD SERVICE PR	\$	113,214.57
5	59701013737	ACADEMIC SITE LICENSE TEACHING STANDARD SERVICE PR	\$	35,972.76
6	59701013751	MAINTENANCE AGREEMENT FOR Anylogic UNIVERSITY RE	\$	9,160.06
7	59701013752	MAINTENANCE AGREEMENT FOR Anylogic UNIVERSITY RE	\$	9,160.06
8	59701013753	MAINTENANCE AGREEMENT FOR Anylogic UNIVERSITY RE	\$	9,160.06
9	59701013754	MAINTENANCE AGREEMENT FOR Anylogic UNIVERSITY RE	\$	9,160.06
10	59701013755	MAINTENANCE AGREEMENT FOR Anylogic UNIVERSITY RE	\$	1,099.21
11	59701013806	EXTENCION DE LICENCIAS DEL PROGRAMA DE VIDO CONFER	\$	49,694.40
12	59701013819	SOFTWARE PARA INVESTIGACION Y ANALISIS EN CAMARA	\$	53,360.00
13	59701013906	RENOVACION DE FORTIGATE UTM BUNDLE (8 X 5) FORTICARE	\$	193,743.20
14	59701014239	LICENCIA DEEP FREEZE ENTREPRISE EDUCARTIVO PERPETUA	\$	82,824.00
15	59701014293	SUBSCRIPCION ANUAL ADOBE CREATIVE CLOUD FOR TEAMS	\$	12,649.80



Cuenta Pública 2016 Relación de Bienes Inmuebles que Componen el Patrimonio Al 31 de diciembre de 2016 (Pesos)		
Ente Público: UNIVERSIDAD POLITÉCNICA DE AGUASCALIENTES		
Código	Descripción del Bien Inmueble	Valor en libros
12310581	TERRENO	0
12330583	LABORATORIO 1	27,000,000
12330583	LABORATORIO 3	28,326,827
12330583	CAFETERIA	28,759,935
12330583	LABORATORIO 4	5,097,413
12330583	LABORATORIO 2	19,553,318
12330583	RECICLADORA	45,142
12330583	BIBLIOTECA	19,475,325
12330583	LABORATORIO 2	13,610,615
12330583	EDIFICIO 6	24,736,303
12346001	PLANTA TRATADORA	752,844
12346002	POZO	70,313
12362622	EDIFICIO 7	14,961,167
12367627	PROYECTO FAD0EES 2013	84,758
12369629	REUBICACION MALLA CICLONICA	322,019
12369629	CAFETERIA CON VELARIA	349,976
12369629	CANCHA DE FUTBOL	1,174,353
12369629	CANCHA DE VOLLEY BALL	300,197
12390589	OTROS BIENES MUEBLES E INMUEBLES	3,507,832
12390589	INVERNADERO	149,857
12390589	PROYECTO FAD0EES 2013	296,124
12390589	PROYECTO PERSONAS CON CAPACIDADES DIFERENTES	2,292,271
12390589	PROYECTO FAD0EES 2012	158,667
12390589	PROYECTO GRUPOS VULNERABLES	478,492



Cuenta Pública 2016  
Relación de Esquemas Bursátiles y de Coberturas Financieras  
Al 31 de diciembre de 2016  
(Pesos)  
Ente Público: UNIVERSIDAD POLITECNICA DE AGUASCALIENTES

**NO APLICA**

Bajo protesta de decir verdad declaramos que los Estados Financieros y sus Notas son razonablemente correctos y responsabilidad del emisor

CP. MONICA GUADALUPE VALDES GARZA  
SECRETARIA ADMINISTRATIVA

C.P.C. CLAUDIA ELENA DE ANDA DE LUNA  
JEFA DE CONTABILIDAD

Cuenta Pública 2016  
Estado de Actividades  
Del 1 de enero al 31 de diciembre de 2016 y 2015  
(Pesos)

UNIVERSIDAD TECNOLÓGICA DE AGUASCALIENTES

Ente Público:

Concepto	2016	2015	Concepto	2016	2015
<b>INGRESOS Y OTROS BENEFICIOS</b>			<b>GASTOS Y OTRAS PÉRDIDAS</b>		
Ingresos de la Gestión	24,293,180	25,383,254	Gastos de Funcionamiento	111,241,155	107,640,215
Impuestos	0	0	Servicios Personales	75,385,241	71,965,989
Cuotas y Aportaciones de Seguridad Social	0	0	Materiales y Suministros	4,431,780	5,508,465
Contribuciones de Mejoras	0	0	Servicios Generales	31,424,134	30,165,761
Derechos	0	0	<b>Transferencia, Asignaciones, Subsidios y Otras Ayudas</b>	0	0
Productos de Tipo Corriente	0	0	Transferencias Internas y Asignaciones al Sector Público	0	0
Aprovechamientos de Tipo Corriente	0	0	Transferencias al Resto del Sector Público	0	0
Ingresos por Venta de Bienes y Servicios	24,293,180	25,383,254	Subsidios y Subvenciones	0	0
Ingresos no Comprendidos en las Fracciones de la Ley de Ingresos Causados en Ejercicios Fiscales Anteriores Pendientes de Liquidación o Pago	0	0	Ayudas Sociales	0	0
			Pensiones y Jubilaciones	0	0
			Transferencias a Fideicomisos, Mandatos y Contratos Análogos	0	0
			Transferencias a la Seguridad Social	0	0
			Donativos	0	0
			Transferencias al Exterior	0	0
			<b>Participaciones y Aportaciones</b>	0	0
			Participaciones	0	0
			Aportaciones	0	0
			Convenios	0	0
			<b>Intereses, Comisiones y Otros Gastos de la Deuda Pública</b>	0	0
			Intereses de la Deuda Pública	0	0
			Comisiones de la Deuda Pública	0	0
			Gastos de la Deuda Pública	0	0
			Costo por Coberturas	0	0
			Apoyos Financieros	0	0
			<b>Otros Gastos y Pérdidas Extraordinarias</b>	0	0
			Estimaciones, Depreciaciones, Deterioros, Obsolescencia y Amortizaciones	0	0
			Provisiones	0	0
			Disminución de Inventarios	0	0
			Aumento por Insuficiencia de Estimaciones por Pérdida o Deterioro y Obsolescencia	0	0
			Aumento por Insuficiencia de Provisiones	0	0
			Otros Gastos	0	0
			<b>Inversión Pública</b>	0	0
			Inversión Pública no Capitalizable	0	0
			<b>Total de Gastos y Otras Pérdidas</b>	111,241,155	107,640,215
			<b>Resultados del Ejercicio (Ahorro/Desahorro)</b>	17,775,399	22,802,555

Bajo protesta de decir verdad declaramos que los Estados Financieros y sus Notas son razonablemente correctos y responsabilidad del emisor

MDS Ricardo Alfredo Serrano Rangel  
Rector

CP Gerardo Loyola Ballesteros  
Director de Administración y Finanzas

Cuenta Pública 2016  
Estado de Situación Financiera  
Al 31 de diciembre de 2016 y 2015  
(Pesos)

UNIVERSIDAD TECNOLÓGICA DE AGUASCALIENTES

Ente Público:

CONCEPTO	2016	Año	2015	CONCEPTO	2016	Año	2015
<b>ACTIVO</b>				<b>PASIVO</b>			
<b>Activo Circulante</b>				<b>Activo Circulante</b>			
Efectivo y Equivalentes	45,854,516		52,596,353	Cuentas por Pagar a Corto Plazo	8,289,504		9,912,235
Derechos a Recibir Efectivo o Equivalentes	512,488		339,079	Documentos por Pagar a Corto Plazo	0		0
Derechos a Recibir Bienes o Servicios	18,150		0	Porción a Corto Plazo de la Deuda Pública a Largo Plazo	0		0
Inventarios	0		0	Títulos y Valores a Corto Plazo	0		0
Almacenes	368,798		273,143	Pasivos Diferidos a Corto Plazo	0		0
Estimación por Pérdida o Deterioro de Activos Circulantes	0		0	Fondos y Bienes de Terceros en Garantía y/o Administración a Corto Plazo	0		0
Otros Activos Circulantes	0		0	Provisiones a Corto Plazo	30,721,488		26,016,406
<b>Total de Activos Circulantes</b>	<b>46,753,952</b>		<b>53,208,575</b>	Otros Pasivos a Corto Plazo	0		0
<b>Activo No Circulante</b>				<b>Total de Pasivos Circulantes</b>	<b>39,020,992</b>		<b>35,932,641</b>
Inversiones Financieras a Largo Plazo	0		0	<b>Pasivo No Circulante</b>			
Derechos a Recibir Efectivo o Equivalentes a Largo Plazo	5,328		15,920	Cuentas por Pagar a Largo Plazo	0		0
Bienes Inmuebles, Infraestructura y Construcciones en Proceso	235,792,669		228,464,799	Deuda Pública a Largo Plazo	0		0
Bienes Muebles	134,960,586		120,775,017	Pasivos Diferidos a Largo Plazo	0		0
Activos Intangibles	2,442,467		1,805,267	Fondos y Bienes de Terceros en Garantía y/o en Administración a Largo Plazo	0		0
Depreciación, Deterioro y Amortización Acumulada de Bienes	0		0	Provisiones a Largo Plazo	13,126,599		13,126,599
Activos Diferidos	0		0	<b>Total de Pasivos No Circulantes</b>	<b>13,126,599</b>		<b>13,126,599</b>
Estimación por Pérdida o Deterioro de Activos no Circulantes	0		0	<b>Total del Pasivo</b>	<b>52,147,591</b>		<b>49,059,240</b>
Otros Activos no Circulantes	0		0	<b>HACIENDA PÚBLICA / PATRIMONIO</b>			
<b>Total de Activos No Circulantes</b>	<b>373,201,060</b>		<b>351,061,003</b>	<b>Hacienda Pública/Patrimonio Contribuido</b>			
<b>Total del Activo</b>	<b>419,955,002</b>		<b>404,269,578</b>	Aportaciones	46,483,487		51,621,430
				Donaciones de Capital	46,916,349		51,621,430
				Actualización de la Hacienda Pública / Patrimonio	-432,862		0
				<b>Hacienda Pública/Patrimonio Generado</b>	<b>321,323,924</b>		<b>303,592,908</b>
				Resultados del Ejercicio (Ahorro / Desahorro)	17,775,359		22,809,555
				Resultados de Ejercicios Anteriores	182,015,403		159,257,191
				Reservas	121,533,162		121,533,162
				Reservas	0		0
				Rectificaciones de Resultados de Ejercicios Anteriores	0		0
				<b>Exceso o Insuficiencia en la Actualización de la Hacienda Pública/Patrimonio</b>	<b>0</b>		<b>0</b>
				Resultado por Posición Monetaria	0		0
				Resultado por Tenencia de Activos no Monetarios	0		0
				<b>Total Hacienda Pública/ Patrimonio</b>	<b>367,807,411</b>		<b>355,214,338</b>
				<b>Total del Pasivo y Hacienda Pública / Patrimonio</b>	<b>419,955,002</b>		<b>404,269,578</b>

Bajo protesta de decir verdad declaramos que los Estados Financieros y sus Notas son razonablemente correctos y responsabilidad del emisor.

MDS Ricardo Alfredo Serrano Rangel  
Rector

CP Gerardo Loyola Ballesteros  
Director de Administración y Finanzas

Cuenta Pública 2016  
Estado de Cambios en la Situación Financiera  
Del 1 de enero al 31 de diciembre de 2016 y 2015  
(Pesos)

UNIVERSIDAD TECNOLÓGICA DE AGUASCALIENTES

Ente Público:

Concepto	Origen	Aplicación	Concepto	Origen	Aplicación
<b>ACTIVO</b>	<b>6,752,429</b>	<b>22,437,883</b>	<b>PASIVO</b>	<b>4,705,082</b>	<b>1,612,731</b>
<b>Activo Circulante</b>	<b>6,741,837</b>	<b>287,214</b>	<b>Pasivo Circulante</b>	<b>4,705,082</b>	<b>1,612,731</b>
Efectivo y Equivalentes	6,741,837	0	Cuentas por Pagar a Corto Plazo	0	1,612,731
Derechos a Recibir Efectivo o Equivalentes	0	173,409	Documentos por Pagar a Corto Plazo	0	0
Derechos a Recibir Bienes o Servicios	0	18,150	Porción a Corto Plazo de la Deuda Pública a Largo Plazo	0	0
Inventarios	0	0	Títulos y Valores a Corto Plazo	0	0
Almacenes	0	95,655	Pasivos Diferidos a Corto Plazo	0	0
Estimación por Pérdida o Deterioro de Activos Circulantes	0	0	Fondos y Bienes de Terceros en Garantía y/o Administración a Corto Plazo	0	0
Otros Activos Circulantes	0	0	Provisiones a Corto Plazo	4,705,082	0
			Otros Pasivos a Corto Plazo	0	0
<b>Activo No Circulante</b>	<b>10,592</b>	<b>22,150,639</b>	<b>Pasivo No Circulante</b>	<b>0</b>	<b>0</b>
Inversiones Financieras a Largo Plazo	0	0	Cuentas por Pagar a Largo Plazo	0	0
Derechos a Recibir Efectivo o Equivalentes a Largo Plazo	10,592	0	Documentos por Pagar a Largo Plazo	0	0
Bienes Inmuebles, Infraestructura y Construcciones en Proceso	0	7,327,870	Deuda Pública a Largo Plazo	0	0
Bienes Muebles	0	14,185,569	Pasivos Diferidos a Largo Plazo	0	0
Activos Intangibles	0	637,200	Fondos y Bienes de Terceros en Garantía y/o en Administración a Largo Plazo	0	0
Depreciación, Deterioro y Amortización Acumulada de Bienes	0	0	Provisiones a Largo Plazo	0	0
Activos Diferidos	0	0			
Estimación por Pérdida o Deterioro de Activos no Circulantes	0	0			
Otros Activos no Circulantes	0	0	<b>HACIENDA PÚBLICA/ PATRIMONIO</b>	<b>17,775,369</b>	<b>5,182,286</b>
			<b>Hacienda Pública/Patrimonio Contribuido</b>	<b>0</b>	<b>5,137,943</b>
			Aportaciones	0	4,705,081
			Donaciones de Capital	0	432,862
			Actualización de la Hacienda Pública / Patrimonio	0	0
			<b>Hacienda Pública/Patrimonio Generado</b>	<b>17,775,369</b>	<b>44,343</b>
			Resultados del Ejercicio (Ahorro / Desahorro)	17,775,369	0
			Resultados de Ejercicios Anteriores	0	44,343
			Revalúos	0	0
			Reservas	0	0
			Rectificaciones de Resultados de Ejercicios Anteriores	0	0
			<b>Exceso o Insuficiencia en la Actualización de la Hacienda Pública/Patrimonio</b>	<b>0</b>	<b>0</b>
			Resultado por Posición Monetaria	0	0
			Resultado por Tenencia de Activos no Monetarios	0	0

Bajo protesta de decir verdad declaramos que los Estados Financieros y sus Notas son razonablemente correctos y responsabilidades del emisor

MDS Ricardo Alfredo Serrano Rangel  
Rector

CP Gerardo Loyola Ballasteros  
Director de Administración y Finanzas

Cuenta Pública 2016  
Estado Analítico del Activo  
Del 1 de enero al 31 de diciembre de 2016  
(Pesos)

UNIVERSIDAD TECNOLÓGICA DE AGUASCALIENTES

Ente Público:

Concepto	Saldo Inicial 1	Cargos del Periodo 2	Abonos del Periodo 3	Saldo Final 4=(1+2-3)	Variación del Periodo (4-1)
<b>ACTIVO</b>	<b>404,269,578</b>	<b>634,262,205</b>	<b>618,576,781</b>	<b>419,955,002</b>	<b>15,685,424</b>
<b>Activo Circulante</b>	<b>53,208,575</b>	<b>597,729,216</b>	<b>604,183,839</b>	<b>46,753,952</b>	<b>-6,454,623</b>
Efectivo y Equivalentes	52,596,353	428,752,427	435,494,264	45,854,516	-6,741,837
Derechos a Recibir Efectivo o Equivalentes	339,079	154,474,625	154,301,216	512,488	173,409
Derechos a Recibir Bienes o Servicios	0	13,844,597	13,826,447	18,150	18,150
Inventarios	0	0	0	0	0
Almacenes	273,143	657,567	561,912	368,798	95,655
Estimación por Pérdida o Deterioro de Activos Circulantes	0	0	0	0	0
Otros Activos Circulantes	0	0	0	0	0
<b>Activo No Circulante</b>	<b>351,061,003</b>	<b>36,532,989</b>	<b>14,392,942</b>	<b>373,201,050</b>	<b>22,140,047</b>
Inversiones Financieras a Largo Plazo	0	0	0	0	0
Derechos a Recibir Efectivo o Equivalentes a Largo Plazo	15,920	0	10,592	5,328	-10,592
Bienes Inmuebles, Infraestructura y Construcciones en Proceso	228,464,799	21,277,358	13,949,488	235,792,669	7,327,870
Bienes Muebles	120,775,017	14,618,431	432,862	134,960,586	14,185,569
Activos Intangibles	1,805,267	637,200	0	2,442,467	637,200
Depreciación, Deterioro y Amortización Acumulada de Bienes	0	0	0	0	0
Activos Diferidos	0	0	0	0	0
Estimación por Pérdida o Deterioro de Activos no Circulantes	0	0	0	0	0
Otros Activos no Circulantes	0	0	0	0	0

Bajo protesta de decir verdad declaramos que los Estados Financieros y sus Notas son razonablemente correctos y responsabilidad del emisor

MDS Ricardo Alfredo Serrano Rangel  
Rector

CP Gerardo Loyola Ballesteros  
Director de Administración y Finanzas

Cuenta Pública 2016  
 Estado Analítico de la Deuda y Otros Pasivos  
 Del 1 de enero al 31 de diciembre de 2016  
 (Pesos)

UNIVERSIDAD TECNOLÓGICA DE AGUASCALIENTES

Ente Público:

Denominación de las Deudas	Moneda de Contratación	Institución o País Acreedor	Saldo Inicial del Periodo	Saldo Final del Periodo
<b>DEUDA PÚBLICA</b>				
<b>Deuda Interna</b>				
<b>Corto Plazo</b>				
Instituciones de Crédito			0	0
Títulos y Valores			0	0
Arrendamientos Financieros			0	0
<b>Deuda Externa</b>				
Organismos Financieros Internacionales			0	0
Deuda Bilateral			0	0
Títulos y Valores			0	0
Arrendamientos Financieros			0	0
<b>Subtotal a Corto Plazo</b>			0	0
<b>Deuda Interna</b>				
<b>Largo Plazo</b>				
Instituciones de Crédito			0	0
Títulos y Valores			0	0
Arrendamientos Financieros			0	0
<b>Deuda Externa</b>				
Organismos Financieros Internacionales			0	0
Deuda Bilateral			0	0
Títulos y Valores			0	0
Arrendamientos Financieros			0	0
<b>Subtotal a Largo Plazo</b>			0	0
<b>Otros Pasivos</b>				
			49,055,240	52,147,591
<b>Total Deuda y Otros Pasivos</b>			<b>49,055,240</b>	<b>52,147,591</b>

Bajo protesta de decir verdad declaramos que los Estados Financieros y sus Notas son razonablemente correctos y responsabilidad del emisor

MDS Ricardo Alfredo Serrano Rangel  
 Rector

CP Gerardo Loyola Ballesteros  
 Director de Administración y Finanzas



**Cuenta Pública 2016**  
**Estado de Variación en la Hacienda Pública**  
**Del 1 de enero al 31 de diciembre de 2016**  
 (pesos)

**UNIVERSIDAD TECNOLÓGICA DE AGUASCALIENTES**

Ente Público:

Concepto	Hacienda Pública/Patrimonio Contribuido	Hacienda Pública/Patrimonio Generado de Ejercicios Anteriores	Hacienda Pública/Patrimonio Generado del Ejercicio	Ajustes por Cambios de Valor	TOTAL
<b>Rectificaciones de Resultados de Ejercicios Anteriores</b>	0	0	0	0	0
<b>Patrimonio Neto Inicial Ajustado del Ejercicio</b>	51,621,430	0	0	0	51,621,430
Aportaciones	51,621,430	0	0	0	51,621,430
Donaciones de Capital	0	0	0	0	0
Actualización de la Hacienda Pública/Patrimonio	0	0	0	0	0
<b>Variaciones de la Hacienda Pública/Patrimonio Neto del Ejercicio</b>	0	159,257,191	22,802,555	121,533,162	303,592,908
Resultados del Ejercicio (Ahorro/Desahorro)	0	0	22,802,555	0	22,802,555
Resultados de Ejercicios Anteriores	0	159,257,191	0	0	159,257,191
Revaluos	0	0	0	121,533,162	121,533,162
Reservas	0	0	0	0	0
<b>Hacienda Pública/Patrimonio Neto Final del Ejercicio 2015</b>	51,621,430	159,257,191	22,802,555	121,533,162	355,214,338
<b>Cambios en la Hacienda Pública/Patrimonio Neto del Ejercicio 2016</b>	-5,137,943	0	0	0	-5,137,943
Aportaciones	-4,705,081	0	0	0	-4,705,081
Donaciones de Capital	-432,862	0	0	0	-432,862
Actualización de la Hacienda Pública/Patrimonio	0	0	0	0	0
<b>Variaciones de la Hacienda Pública/Patrimonio Neto del Ejercicio</b>	0	22,758,212	17,775,359	0	40,533,571
Resultados del Ejercicio (Ahorro/Desahorro)	0	0	17,775,359	0	17,775,359
Resultados de Ejercicios Anteriores	0	22,758,212	0	0	22,758,212
Revaluos	0	0	0	0	0
Reservas	0	0	0	0	0
<b>Saldo Neto en la Hacienda Pública / Patrimonio 2016</b>	46,483,487	182,015,403	17,775,359	121,533,162	367,807,411

Bajo protesta de decir verdad declaramos que los Estados Financieros y sus Notas son razonablemente correctos y responsabilidad del emisor

MDS Ricardo Alfredo Serrano Rangel  
 Rector

CP Gerardo Loyola Ballesteros  
 Director de Administración y Finanzas

Cuenta Pública 2016  
Estado de Flujos de Efectivo  
Del 1 de enero al 31 de diciembre de 2016 y 2015  
(Pesos)

UNIVERSIDAD TECNOLÓGICA DE AGUASCALIENTES

Ente Público:

Concepto	2016	2015	Concepto	2016	2015
<b>Flujos de Efectivo de las Actividades de Gestión</b>					
<b>Origen</b>			<b>Flujos de Efectivo de las Actividades de Inversión</b>		
Impuestos	133,732,188	130,442,770	Origen	0	0
Cuotas y Aportaciones de Seguridad Social	0	0	Bienes Inmuebles, Infraestructura y Construcciones en Proceso	0	0
Contribuciones de mejoras	0	0	Bienes Muebles	0	0
Derechos	0	0	Otros Orígenes de Inversión	0	0
Productos de Tipo Corriente	0	0	<b>Aplicación</b>		
Aprovechamientos de Tipo Corriente	0	0	Bienes Inmuebles, Infraestructura y Construcciones en Proceso	22,150,639	0
Ingresos por Venta de Bienes y Servicios	24,293,180	25,383,254	Bienes Muebles	7,327,870	0
Ingresos no Comprendidos en las Fracciones de la Ley de Ingresos Causados en Ejercicios Fiscales Anteriores Pendientes de Liquidación o Pago	0	0	Otras Aplicaciones de Inversión	14,822,769	0
Participaciones y Aportaciones	24,176,469	26,204,525	<b>Flujos Netos de Efectivo por Actividades de Inversión</b>		
Transferencias, Asignaciones y Subsidios y Otras Ayudas	80,546,865	78,854,991		-22,150,639	0
Otros Orígenes de Operación	4,715,674	0			
<b>Aplicación</b>			<b>Flujo de Efectivo de las Actividades de Financiamiento</b>		
Servicios Personales	118,323,386	107,640,215	Origen	0	0
Materiales y Suministros	75,385,241	71,965,989	Endeudamiento Neto	0	0
Servicios Generales	4,431,780	5,508,465	Interno	0	0
	31,424,134	30,165,761	Externo	0	0
Transferencias Internas y Asignaciones al Sector Público	0	0	Otros Orígenes de Financiamiento	0	0
Transferencias al resto del Sector Público	0	0	<b>Aplicación</b>		
Subsidios y Subvenciones	0	0	Servicios de la Deuda	0	0
Ayudas Sociales	0	0	Interno	0	0
Pensiones y Jubilaciones	0	0	Externo	0	0
Transferencias a Fideicomisos, Mandatos y Contratos Análogos	0	0	Otras Aplicaciones de Financiamiento	0	0
Transferencias a la Seguridad Social	0	0	<b>Flujos netos de Efectivo por Actividades de Financiamiento</b>		
Donativos	0	0		0	0
Transferencias al Exterior	0	0			
Participaciones	0	0	<b>Incremento/Disminución Neta en el Efectivo y Equivalentes al Efectivo</b>		
Aportaciones	0	0		-6,741,837	22,802,555
Convenios	0	0			
Otras Aplicaciones de Operación	7,082,231	0			
<b>Flujos Netos de Efectivo por Actividades de Operación</b>	<b>15,408,802</b>	<b>22,802,555</b>	<b>Efectivo y Equivalente al Efectivo al Inicio del Ejercicio</b>	<b>52,596,353</b>	<b>53,100,195</b>
			<b>Efectivo y Equivalente al Efectivo al Final del Ejercicio</b>	<b>45,854,516</b>	<b>52,596,353</b>

Bajo protesta de decir verdad declaramos que los Estados Financieros y sus Notas son razonablemente correctos y responsabilidad del emisor

MDS Ricardo Alfredo Serrano Rangel  
Rector

CP Gerardo Loyola Ballesteros  
Director de Administración y Finanzas

Cuenta Pública 2016  
Pasivos Contingentes  
Al 31 de diciembre de 2016 y 2015  
(Pesos)

Ente Público: UNIVERSIDAD TECNOLÓGICA DE AGUASCALIENTES

**NO APLICA**

Bajo protesta de decir verdad declaramos que los Estados Financieros y sus Notas son razonablemente correctos y responsabilidad del emisor

MDS Ricardo Alfredo Serrano Rangel  
Rector

CP Gerardo Loyola Ballesteros  
Director de Administración y Finanzas

NOTAS DE DESGLOSE AL 31 DE DICIEMBRE DEL 2016 FONDOS CON AFECTACIÓN ESPECÍFICA E INVERSIONES FINANCIERAS			
INVERSIONES TEMPORALES (HASTA 3 MESES)			NOTA: ESF-01
NOMBRE DE LA CUENTA	MONTO	TIPO	MONTO PARCIAL
BBVA BANCOMER, S.A. INVERSIÓN	15,157,291.42	CORTO PLAZO	
INV BANCOMER CAU 2042653648	701,769.37	CORTO PLAZO	
INV BANCOMER FONDO CONTINGENCIA 2031395416	3,789,342.13	CORTO PLAZO	
INV BANCOMER COLEGIATURAS 2045581206	0.00	CORTO PLAZO	
INV BANCOMER FAC 2012 2045632412	0.00	CORTO PLAZO	
INV. BANCOMER FAC 2013 2044497368	378,229.92	CORTO PLAZO	
INV BANCOMER TITULACIÓN 2038509204	4,338,332.26	CORTO PLAZO	
INV BANCOMER PROFOCIE 2045323789	1,772.18	CORTO PLAZO	
INV BANCOMER CÉLULA REPROD 2036404383	1,947,138.51	CORTO PLAZO	
INV BANCOMER FAM 2015 2045581230	2,294,993.58	CORTO PLAZO	
INV BANCOMER FAC 2011 2038509301	643,026.28	CORTO PLAZO	
INV BANCOMER SUBSIDIO FEDERAL 2016 2047052537	361,429.32	CORTO PLAZO	
INV BANCOMER SUBSIDIO ESTATAL 2016 2047052669	701,257.87	CORTO PLAZO	

UNIVERSIDAD TECNOLÓGICA DE AGUASCALIENTES NOTAS DE DESGLOSE FONDOS CON AFECTACIÓN ESPECÍFICA E INVERSIONES FINANCIERAS AL 31 DE DICIEMBRE DEL 2016			
FONDOS CON AFECTACIÓN ESPECÍFICA			NOTA: ESF-01
NOMBRE DE LA CUENTA	MONTO	TIPO	MONTO PARCIAL

UNIVERSIDAD TECNOLÓGICA DE AGUASCALIENTES NOTAS DE DESGLOSE FONDOS CON AFECTACIÓN ESPECÍFICA E INVERSIONES FINANCIERAS AL 31 DE DICIEMBRE DEL 2016			
INVERSIONES FINANCIERAS DE CORTO PLAZO			NOTA: ESF-01
NOMBRE DE LA CUENTA	MONTO	TIPO	MONTO PARCIAL

UNIVERSIDAD TECNOLÓGICA DE AGUASCALIENTES NOTAS DE DESGLOSE FONDOS CON AFECTACIÓN ESPECÍFICA E INVERSIONES FINANCIERAS AL 31 DE DICIEMBRE DEL 2016			
INVERSIONES A LARGO PLAZO			NOTA: ESF-01
NOMBRE DE LA CUENTA	MONTO	TIPO	MONTO PARCIAL

NOTAS DE DESGLOSE AL 31 DE DICIEMBRE DEL 2016 POR TIPO DE CONTRIBUCIÓN						
CUENTAS POR COBRAR A CORTO PLAZO						NOTA: ESF-02
NOMBRE DE LA CUENTA	MONTO	2015	2014	2013	2012	
Cuentas Por Cobrar A Corto Plazo	0.00	0.00	0.00	0.00	0.00	0.00
Ingresos Por Venta De Bienes Y Servicios 1	0.00	0.00	0.00	0.00	0.00	0.00
Usuarios Deudores	0.00	0.00	0.00	0.00	0.00	0.00
Usuarios Deudores	0.00	0.00	0.00	0.00	0.00	0.00
Cxc Ingresos Por Rendimientos Financieros	0.00	0.00	0.00	0.00	0.00	0.00

UNIVERSIDAD TECNOLÓGICA DE AGUASCALIENTES NOTAS DE DESGLOSE AL 31 DE DICIEMBRE DEL 2016 POR TIPO DE CONTRIBUCIÓN						
INGRESOS POR RECUPERAR A CORTO PLAZO						NOTA: ESF-02
NOMBRE DE LA CUENTA	MONTO	2015	2014	2013	2012	

UNIVERSIDAD TECNOLÓGICA DE AGUASCALIENTES NOTAS DE DESGLOSE AL 31 DE DICIEMBRE DEL 2016 DERECHOS A RECIBIR EFECTIVO EQUIVALENTES POR VENCIMIENTO						
DEUDORES DIVERSOS POR COBRAR A CORTO PLAZO						NOTA: ESF-03
NOMBRE DE LA CUENTA	IMPORTE	A 90 días	A 180 días	A 365 días	+ 365 días	ESTATUS DEL ADEUDO
Deudores Diversos Por Cobrar A Corto Plazo						
Gastos Por Comprobar	2,317.49	2,317.49				Vigente
Viativos Por Comprobar	9,424.48	9,424.48				Vigente
Deudores Diversos	465,789.13	465,789.13				Vigente
Funcionarios Y Empleados	0.00	0.00				Vigente

UNIVERSIDAD TECNOLÓGICA DE AGUASCALIENTES NOTAS DE DESGLOSE AL 31 DE DICIEMBRE DEL 2016 DERECHOS A RECIBIR EFECTIVO EQUIVALENTES POR VENCIMIENTO						
DEUDORES POR ANTIPOPOS DE LA TESORERIA A CORTO PLAZO						NOTA: ESF-03
NOMBRE DE LA CUENTA	IMPORTE	A 90 días	A 180 días	A 365 días	+ 365 días	ESTATUS DEL ADEUDO
Deudores Por Anticipos De La Tesorería A Corto Pla						
	0.00					
Fondo Revolvente	0.00					

UNIVERSIDAD TECNOLÓGICA DE AGUASCALIENTES NOTAS DE DESGLOSE AL 31 DE DICIEMBRE DEL 2016 DERECHOS A RECIBIR EFECTIVO EQUIVALENTES POR VENCIMIENTO						
PRÉSTAMOS OTORGADOS A CORTO PLAZO						NOTA: ESF-03
NOMBRE DE LA CUENTA	IMPORTE	A 90 días	A 180 días	A 365 días	+ 365 días	ESTATUS DEL ADEUDO
Préstamos Otorgados a Corto Plazo						
	0.00					
	0.00					

UNIVERSIDAD TECNOLÓGICA DE AGUASCALIENTES						
NOTAS DE DESGLOSE						
AL 31 DE DICIEMBRE DEL 2016						
DERECHOS A RECIBIR EFECTIVO EQUIVALENTES POR VENCIMIENTO						
OTROS DERECHOS A RECIBIR EFECTIVO O EQUIVALENTES A CORTO PLAZO						NOTA: ESF-03
NOMBRE DE LA CUENTA	IMPORTE	A 90 días	A 180 días	A 365 días	+ 365 días	ESTATUS DEL ADEUDO
<b>Otros Derechos A Recibir Efectivo O Equivalentes</b>	<b>34,956.56</b>			<b>34,956.56</b>		
<b>A</b>						
Subsidio Al Empleo	1,134.16			1,134.16		
Subsidio Al Empleo	1,134.16			1,134.16		
Depositos En Garantia	33,822.40			33,822.40		
C.F.E. (Auditorio)	7,653.00			7,653.00		
Secretaria De Finanzas	26,169.40			26,169.40		

UNIVERSIDAD TECNOLÓGICA DE AGUASCALIENTES						
NOTAS DE DESGLOSE						
AL 31 DE DICIEMBRE DEL 2016						
DERECHOS A RECIBIR EFECTIVO EQUIVALENTES POR VENCIMIENTO						
DERECHOS A RECIBIR BIENES O SERVICIOS						NOTA: ESF-03
NOMBRE DE LA CUENTA	IMPORTE	A 90 días	A 180 días	A 365 días	+ 365 días	ESTATUS DEL ADEUDO
<b>Derechos A Recibir Bienes O Servicios</b>						
<b>Anticipo A Proveedores Por Adquisición De Bienes</b>	<b>18,149.64</b>			<b>18,149.64</b>		
Pagos Anticipados	18,149.64			18,149.64		
Ag Electronica Sa De Cv	18,149.64			18,149.64		
Mundo Joven Travel Shop Sa.De Cv	430.44			430.44		

UNIVERSIDAD TECNOLÓGICA DE AGUASCALIENTES						
NOTAS DE DESGLOSE						
AL 31 DE DICIEMBRE DEL 2016						
BIENES DISPONIBLES PARA SU TRANSFORMACIÓN ESTIMACIONES Y DETERIOROS						
ALMACENES						NOTA: ESF-05
NOMBRE DE LA CUENTA	MONTO		MÉTODO			
<b>Almacenes</b>	<b>368,797.72</b>					
Almacén De Materiales Y Suministros De Consumo	368,797.72					
Materiales Y Suministros	368,797.72					
Materiales De Administración, Emisión De Documento	368,797.72					
Materiales De Administración, Emisión De Documento	368,797.72					
Almacen De Materiales, Útiles Y Equipos Menores De	8,527.41					
Almacen De Materiales Y Útiles De Impresión Y Repr	23,164.94					
Almacen De Material De Limpieza (Iva)	15,553.55					

NOTAS DE DESGLOSE						
AL 31 DE DICIEMBRE DEL 2016						
INVERSIONES FINANCIERAS DE FIDEICOMISOS						
FIDEICOMISOS, MANDATOS Y CONTRATOS ANÁLOGOS						NOTA: ESF-06
NOMBRE DE LA CUENTA	MONTO	TIPO	CARACTERÍSTICAS	NOMBRE DEL FIDEICOMISO	OBJETO DEL FIDEICOMISO	

**NOTAS DE DESGLOSE**  
**AL 31 DE DICIEMBRE DEL 2016**  
**PARTICIPACIONES Y APORTACIONES DE CAPITAL**

PARTICIPACIONES Y APORTACIONES DE CAPITAL			NOTA: ESF-07
NOMBRE DE LA CUENTA	MONTO	TIPO	EMPRESA/OPDes

**NOTAS DE DESGLOSE**  
**AL 31 DE DICIEMBRE DEL 2016**  
**BIENES MUEBLES E INMUEBLES**

BIENES INMUEBLES, INFRAESTRUCTURA Y CONSTRUCCIONES EN PROCESO				NOTA: ESF-08
NOMBRE DE LA CUENTA	SALDO INICIAL	SALDO FINAL	FLUJO	CRITERIO
<b>Bienes Inmuebles, Infraestructura y Construcciones</b>	<b>235,177,938</b>	<b>235,792,669</b>	<b>614,731</b>	
Terrenos	76,465,693	76,465,693	0	
Viviendas	121,316,084	121,316,084	0	
Edificios No Habitacionales	24,637,446	25,252,177	614,731	
Construcciones En Proceso En Bienes Propios	12,758,715	12,758,715	0	
Edificación No Habitacional En Proceso	12,758,715	12,758,715	0	

**UNIVERSIDAD TECNOLÓGICA DE AGUASCALIENTES**  
**NOTAS DE DESGLOSE**  
**AL 31 DE DICIEMBRE DEL 2016**  
**BIENES MUEBLES E INMUEBLES**

BIENES MUEBLES				NOTA: ESF-08
NOMBRE DE LA CUENTA	SALDO INICIAL	SALDO FINAL	FLUJO	CRITERIO
<b>Bienes Muebles</b>				
<b>Mobiliario Y Equipo De Administración</b>				
Muebles De Oficina Y Estantería	9,181,257	9,416,395	235,138	
Muebles, Excepto De Oficina Y Estantería	606,827	606,827	0	
Equipo De Cómputo Y De Tecnologías De La Informaci	52,272,793	53,293,910	1,021,117	
Otros Mobiliarios Y Equipos De Administración	24,435	24,435	0	
<b>Mobiliario Y Equipo Educacional Y Recreativo</b>				
Equipos Y Aparatos Audiovisuales	8,484,365	8,686,433	202,068	
Otro Mobiliario Y Equipo Educacional Y Recreativo	138,195	3,060,748	2,922,553	
<b>Equipo E Instrumental Médico Y De Laboratorio</b>				
Equipo Médico Y De Laboratorio	40,345,116	41,577,123	1,232,007	
<b>Vehículos Y Equipo De Transporte</b>				
Vehículos Y Equipo Terrestre	7,506,427	7,506,427	0	
<b>Equipo De Defensa Y Seguridad</b>				
<b>Maquinaria, Otros Equipos Y Herramientas</b>				
Maquinaria Y Equipo Agropecuario	221,477	221,477	0	
Maquinaria Y Equipo Industrial	252,288	263,763	11,475	
Sistemas De Aire Acondicionado, Calefacción Y De R	955,200	955,200	0	
Equipo De Comunicación Y Telecomunicación	864,147	872,275	8,128	
Equipos De Generación Eléctrica, Aparatos Y Acceso	1,878,124	1,878,124	0	
<b>Herramientas Y Máquinas -Herramienta</b>				
Herramientas Y Máquinas -Herramienta	595,915	904,102	308,187	
Colecciones, Obras De Arte Y Objetos Valiosos	5,316,028	5,316,028	0	

NOTAS DE DESGLOSE AL 31 DE DICIEMBRE DEL 2016 RUBROS DE ACTIVOS INTANGIBLES Y DIFERIDOS					
ACTIVOS INTANGIBLES				NOTA:	ESF-09
NOMBRE DE LA CUENTA	SALDO INICIAL	SALDO FINAL	FLUJO	CRITERIO	
<b>Activos Intangibles</b>					
Software	1,396,011	1,396,011	0		
Licencias	1,046,456	1,046,456	0		
Licencias Informáticas E Intelectuales	1,046,456	1,046,456	0		

PASIVOS DIFERIDOS DIFERIDOS Y OTROS PASIVOS NOTAS DE DESGLOSE AL 31 DE DICIEMBRE DEL 2016 RUBROS DE ACTIVOS INTANGIBLES Y DIFERIDOS					
AMORTIZACIÓN ACUMULADA DE ACTIVOS INTANGIBLES				NOTA:	ESF-09
NOMBRE DE LA CUENTA	SALDO INICIAL	SALDO FINAL	FLUJO	CRITERIO	

NOTAS DE DESGLOSE AL 31 DE DICIEMBRE DEL 2016 ESTIMACIONES Y DETERIOROS					
ESTIMACIONES Y DETERIOROS				NOTA:	ESF-10

NOTAS DE DESGLOSE AL 31 DE DICIEMBRE DEL 2016 OTROS ACTIVOS			
OTROS ACTIVOS CIRCULANTES		NOTA:	ESF-11
NOMBRE DE LA CUENTA	MONTO	CARACTERÍSTICAS	



NOTAS DE DESGLOSE AL 31 DE DICIEMBRE DEL 2016 CUENTAS Y DOCUMENTOS POR PAGAR						
Cuentas Por Pagar A Corto Plazo						NOTA: ESF-12
NOMBRE DE LA CUENTA	MONTO	A 90 días	A 180 días	A 365 días	+ 365 días	CARACTERÍSTICAS
Cuentas Por Pagar A Corto Plazo	8,299,504			8,299,504		
Servicios Personales Por Pagar A Corto Plazo	39,062			39,062		
Proveedores Por Pagar A Corto Plazo	701,943			701,943		
Retenciones Y Contribuciones Por Pagar A Corto Pla	3,052,299			3,052,299		
Otras Cuentas Por Pagar A Corto Plazo	4,506,200			4,506,200		

UNIVERSIDAD TECNOLÓGICA DE AGUASCALIENTES NOTAS DE DESGLOSE AL 31 DE DICIEMBRE DEL 2016 CUENTAS Y DOCUMENTOS POR PAGAR						
DOCUMENTOS POR PAGAR A CORTO PLAZO						NOTA: ESF-12
NOMBRE DE LA CUENTA	MONTO	A 90 días	A 180 días	A 365 días	+ 365 días	CARACTERÍSTICAS

NOTAS DE DESGLOSE AL 31 DE DICIEMBRE DEL 2016 FONDOS DE BIENES CON TERCEROS				
FONDOS Y BIENES DE TERCEROS EN GARANTÍA Y/O ADMINISTRACIÓN				NOTA: ESF-13
NOMBRE DE LA CUENTA	MONTO	NATURALEZA	CARACTERÍSTICAS	
TOTAL_2160	0.00			
2250 FONDOS Y BIENES DE TERCEROS EN GARANTÍA Y/O ADMINISTRACION A LARGO PLAZO				NOTA: ESF-13
CUENTA	NOMBRE DE LA CUENTA	MONTO	NATURALEZA	CARACTERÍSTICAS
TOTAL_2250	0.00			

NOTAS DE DESGLOSE AL 31 DE DICIEMBRE DEL 2016 PASIVOS DIFERIDOS DIFERIDOS Y OTROS PASIVOS			
OTROS PASIVOS DIFERIDOS A CORTO PLAZO			NOTA: ESF-14
NOMBRE DE LA CUENTA	MONTO	NATURALEZA	CARACTERÍSTICAS
TOTAL_2159	0.00		

UNIVERSIDAD TECNOLÓGICA DE AGUASCALIENTES NOTAS DE DESGLOSE AL 31 DE DICIEMBRE DEL 2016 INGRESOS		
INGRESOS DE GESTIÓN		NOTA: EA-01
NOMBRE DE LA CUENTA	MONTO	CARACTERÍSTICAS
<b>Ingresos De Gestion</b>		
Ingresos Por Venta De Bienes Y Servicios	24,293,184.15	
Ingresos Por Venta De Bienes Y Servicios De Organi	24,293,184.15	
T-Ingresos Por Ventas De Bienes Y Servicios De Org	24,293,184.15	
C-Ingresos Por Venta De Bienes Servicios (Derechos	20,903,763.81	
C-Ingresos Por Venta De Bienes Servicios (Producto	2,191,802.57	
Co-Rendimientos Federales-2015	121,283.90	
C-Ingresos Por Venta De Bienes Servicios (Aprovec	1,197,617.77	

UNIVERSIDAD TECNOLÓGICA DE AGUASCALIENTES NOTAS DE DESGLOSE AL 31 DE DICIEMBRE DEL 2016 INGRESOS		
PARTICIPACIONES, APORTACIONES, TRANSFERENCIAS, ASIGNACIONES, SUBSIDIOS Y OTRAS AYUDA MONTO		NOTA: EA-01
		CARACTERÍSTICAS
<b>Participaciones, Aportaciones, Transferencias, Asi</b>		
Participaciones Y Aportaciones-2015	24,176,469.30	
Aportaciones	20,492,418.09	
Aportaciones	20,492,418.09	
Convenios	3,684,051.21	
T-Convenios	3,684,051.21	
Transferencias, Asignaciones, Subsidios Y Otras Ay	80,546,864.92	
Transferencias Del Sector Público	79,895,448.03	
T-Transferencias Al Resto Del Sector Público	79,895,448.03	
Ayudas Sociales	651,416.89	
C-Ayudas Sociales	651,416.89	

UNIVERSIDAD TECNOLÓGICA DE AGUASCALIENTES NOTAS DE DESGLOSE AL 31 DE DICIEMBRE DEL 2016 OTROS INGRESOS			
OTROS INGRESOS Y BENEFICIOS			NOTA: EA-02
NOMBRE DE LA CUENTA	MONTO	NATURALEZA	CARACTERÍSTICAS

UNIVERSIDAD TECNOLÓGICA DE AGUASCALIENTES				
NOTAS DE DESGLOSE				
AL 31 DE DICIEMBRE DEL 2016				
GASTOS Y OTRAS PERDIDAS				NOTA: EA-03
	NOMBRE DE LA CUENTA	MONTO	% GASTO	EXPLICACIÓN
	Gastos Y Otras Perdidas	111,241,155		
	Gastos De Funcionamiento			
	Servicios Personales	75,385,242	67.77%	
	Remuneraciones Al Personal De Carácter Permanente	26,138,892		
	Remuneraciones Al Personal De Carácter Transitorio	20,526,917		
	Remuneraciones Adicionales Y Especiales	10,162,176		
	Seguridad Social	4,046,033		
	Otras Prestaciones Sociales Y Económicas	14,511,224		
	Materiales Y Suministros	4,431,780	3.98%	
	Materiales De Administración, Emisión De Documento	2,185,005		
	Alimentos Y Utensilios	547,886		
	Materias Primas Y Materiales De Producción Y Comer	2,093		
	Materiales Y Artículos De Construcción Y De Repara	491,532		
	Productos Químicos, Farmacéuticos Y De Laboratorio	65,152		
	Combustibles, Lubricantes Y Aditivos	401,665		
	Vestuario, Blancos, Prendas De Protección Y Articu	682,121		
	Herramientas, Refacciones Y Accesorios Menores	56,325		
	Servicios Generales	31,424,134	28.25%	
	Servicios Básicos	2,918,662		
	Servicios De Arrendamiento	2,368,925		
	Servicios Profesionales, Científicos Y Técnicos Y	4,834,191		
	Servicios Financieros, Bancarios Y Comerciales	540,529		
	Servicios De Instalación, Reparación, Mantenimient	11,416,282		
	Servicios De Comunicación Social Y Publicidad	333,156		
	Servicios De Traslado Y Viáticos	1,080,146		
	Servicios Oficiales	4,750,658		
	Otros Servicios Generales	3,181,584		

UNIVERSIDAD TECNOLÓGICA DE AGUASCALIENTES						
NOTAS DE DESGLOSE						
AL 31 DE DICIEMBRE DEL 2016						
HACIENDA PÚBLICA/PATRIMONIO CONTRIBUIDO						NOTA: VHP-01
CUENTA	NOMBRE DE LA CUENTA	SALDO INICIAL	SALDO FINAL	MODIFICACION	TIPO	NATURALEZA

UNIVERSIDAD TECNOLÓGICA DE AGUASCALIENTES						
NOTAS DE DESGLOSE						
AL 31 DE DICIEMBRE DEL 2016						
HACIENDA PÚBLICA/PATRIMONIO GENERADO						NOTA: VHP-02
	NOMBRE DE LA CUENTA	SALDO INICIAL	SALDO FINAL	MODIFICACION	NATURALEZA	
	Hacienda Pública /Patrimonio Generado	182,015,402.55				
	Resultados De Ejercicios Anteriores	41,638,826.76				
	Revalúos	9,249,959.00				
	Revalúo De Bienes Muebles	6,056,295.36				

NOTAS DE DESGLOSE AL 31 DE DICIEMBRE DEL 2016			
FLUJO DE EFECTIVO		NOTA: EFE-02	
NOMBRE DE LA CUENTA	SALDO INICIAL	SALDO FINAL	FLUJO
Efectivo Y Equivalentes	51,648,982.02	45,854,519.91	5,794,462
Bancos/Tesorería	27,362,842.25	30,697,228.49	-3,334,386
Inversiones Temporales (Hasta 3 Meses)	24,286,139.77	15,157,291.42	9,128,848
Otros Efectivos Y Equivalentes	0.00	0.00	0

NOTAS DE DESGLOSE AL 31 DE DICIEMBRE DEL 2016 CONCILIACIÓN DEL FLUJO DE EFECTIVO		
CONCILIACIÓN DEL FLUJO DE EFECTIVO		NOTA: EFE-03
NOMBRE DE LA CUENTA	SALDO INICIAL	SALDO FINAL
<b>OTROS GASTOS Y PÉRDIDAS EXTRAORDINARIAS</b>	<b>0.00</b>	<b>0.00</b>
Estimaciones, depreciaciones, deterioros, obsolescencia y amortizaciones	0.00	0.00
Estimaciones por pérdida o deterioro de activos circulantes	0.00	0.00
Estimaciones por pérdida o deterioro de activos no circulantes	0.00	0.00
Depreciación de bienes inmuebles	0.00	0.00
Depreciación de infraestructura	0.00	0.00
Depreciación de bienes muebles	0.00	0.00
Deterioro de los activos biológicos	0.00	0.00
Amortización de activos intangibles	0.00	0.00
Disminución de Bienes por pérdida, obsolescencia y deterioro	0.00	0.00
Provisiones	0.00	0.00
Provisiones de pasivos a corto plazo	0.00	0.00
Provisiones de pasivos a largo plazo	0.00	0.00
Disminución de inventarios	0.00	0.00
Disminución de inventarios de mercancías para venta	0.00	0.00
Disminución de inventarios de mercancías terminadas	0.00	0.00
Disminución de inventarios de mercancías en proceso de elaboración	0.00	0.00
Disminución de inventarios de materias primas, materiales y suministros para producción	0.00	0.00
Disminución de almacén de materiales y suministros de consumo	0.00	0.00
Aumento por insuficiencia de estimaciones por pérdida o deterioro u obsolescencia	0.00	0.00
Aumento por insuficiencia de estimaciones por pérdida o deterioro u obsolescencia	0.00	0.00
Aumento por insuficiencia de provisiones	0.00	0.00
Aumento por insuficiencia de provisiones	0.00	0.00
Otros gastos	0.00	0.00
Gastos de ejercicios anteriores	0.00	0.00
Pérdidas por responsabilidades	0.00	0.00
Bonificaciones y descuentos otorgados	0.00	0.00
Diferencias por tipo de cambio negativas en efectivo y equivalentes	0.00	0.00
Diferencias de cotizaciones negativas en valores negociables	0.00	0.00
Resultado por posición monetaria	0.00	0.00
Pérdidas por participación patrimonial	0.00	0.00
Otros gastos varios	0.00	0.00
<b>INVERSIÓN PÚBLICA</b>	<b>0.00</b>	<b>0.00</b>
Inversión pública no capitalizable	0.00	0.00
Construcción en bienes no capitalizable	0.00	0.00

Bajo protesta de decir verdad declaramos que los Estados Financieros y sus notas, son razonablemente correctos y son responsabilidad del emisor.

UNIVERSIDAD TECNOLÓGICA DE AGUASCALIENTES			
NOTAS DE MEMORIA (CUENTAS DE ORDEN)			
AL 31 DE DICIEMBRE DEL 2016			
CUENTAS DE ORDEN CONTABLES			
NOMBRE DE LA CUENTA	SALDO INICIAL	SALDO FINAL	
<b>VALORES</b>			
Valores en Custodia	0.00	0.00	
Custodia de Valores	0.00	0.00	
Instrumentos de Crédito Prestados a Formadores de Mercado	0.00	0.00	
Préstamo de Instrumentos de Crédito a Formadores de Mercado y su Garantía	0.00	0.00	
Instrumentos de Crédito Recibidos en Garantía de los Formadores de Mercado	0.00	0.00	
Garantía de Créditos Recibidos de los Formadores de Mercado	0.00	0.00	
<b>EMISION DE OBLIGACIONES</b>			
Autorización para la Emisión de Bonos, Títulos y Valores de la Deuda Pública Interna	0.00	0.00	
Autorización para la Emisión de Bonos, Títulos y Valores de la Deuda Pública Externa	0.00	0.00	
Emisiones Autorizadas de la Deuda Pública Interna y Externa	0.00	0.00	
Suscripción de Contratos de Préstamos y Otras Obligaciones de la Deuda Pública Interna	0.00	0.00	
Suscripción de Contratos de Préstamos y Otras Obligaciones de la Deuda Pública Externa	0.00	0.00	
Contratos de Préstamos y Otras Obligaciones de la Deuda Pública Interna y Externa	0.00	0.00	
<b>AVALES Y GARANTIAS</b>			
Avales Autorizados	0.00	0.00	
Avales Firmados	0.00	0.00	
Fianzas y Garantías Recibidas por Deudas a Cobrar	0.00	0.00	
Fianzas y Garantías Recibidas	0.00	0.00	
Fianzas Otorgadas para Respalda Obligaciones no Fiscales del Gobierno	0.00	0.00	
Fianzas Otorgadas del Gobierno para Respalda Obligaciones no Fiscales	0.00	0.00	
<b>JUICIOS</b>			
Demandas Judicial en Proceso de Resolución	0.00	0.00	
Resolución de Demandas en Proceso Judicial	0.00	0.00	
<b>INVERSION MEDIANTE PROYECTOS PARA PRESTACION DE SERVICIOS (PPS) Y SIMILARES</b>			
Contratos para Inversión Mediante Proyectos para Prestación de Servicios (PPS) y Similares	0.00	0.00	
Inversión Pública Contratada Mediante Proyectos para Prestación de Servicios (PPS) y Similares	0.00	0.00	
<b>BIENES EN CONCESIONADOS O EN COMODATO</b>			
Bienes Bajo Contrato en Concesión	0.00	0.00	
Contrato de Concesión por Bienes	0.00	0.00	
Bienes Bajo Contrato en Comodato	0.00	0.00	
Contrato de Comodato por Bienes	0.00	0.00	

UNIVERSIDAD TECNOLÓGICA DE AGUASCALIENTES		
NOTAS DE MEMORIA (CUENTAS DE ORDEN)		
AL 31 DE DICIEMBRE DEL 2016		
PRESUPUESTALES		
	CARGOS	ABONOS
<b>LEY DE INGRESOS</b>		
Ley de Ingresos Estimada	0.00	
Ley de Ingresos por Ejecutar	0.00	
Modificaciones a la Ley de Ingresos Estimada	0.00	
Ley de Ingresos Devengada	0.00	
Ley de Ingresos Recaudada	0.00	
<b>PRESUPUESTO DE EGRESOS</b>		
Presupuesto de Egresos Aprobado	0.00	
Presupuesto de Egresos por Ejercer	0.00	
Modificaciones al Presupuesto de Egresos Aprobado	0.00	
Presupuesto de Egresos Comprometido	0.00	
Presupuesto de Egresos Devengado	0.00	
Presupuesto de Egresos Ejercido	0.00	
Presupuesto de Egresos Pagado	0.00	

**Nota:** Se informará, de manera agrupada, en las notas a los Estados Financieros las cuentas de orden contables y cuentas de orden presupuestario.

Bajo protesta de decir verdad declaramos que los Estados Financieros y sus notas, son razonablemente correctos y son responsabilidad del emisor.

UNIVERSIDAD TECNOLÓGICA DE AGUASCALIENTES		
INFORMES SOBRE PASIVOS CONTINGENTES		
AL 31 DE DICIEMBRE DEL 2016		
NOMBRE	CONCEPTO	
JUICIOS		0.00
GARANTÍAS		0.00
AVALES		0.00
PENSIONES Y JUBILACIONES		0.00

DOCUMENTO  
PARA CONSULTA



Cuenta Pública 2016 Estado Analítico de Ingresos Del 1 de enero al 31 de diciembre de 2016 (Pesos)						
UNIVERSIDAD TECNOLÓGICA DE AGUASCALIENTES						
Rubro de Ingresos	Ingreso					
	Estimado (1)	Ampliaciones y Reducciones (2)	Modificado (3= 1 + 2)	Devengado (4)	Recaudado (5)	Diferencia (6 = 5 - 1)
Impuestos	0	0	0	0	0	0
Cuotas y Aportaciones de Seguridad Social	0	0	0	0	0	0
Contribuciones de Mejoras	0	0	0	0	0	0
Derechos	0	0	0	0	0	0
Productos	0	0	0	0	0	0
Corriente	0	0	0	0	0	0
Capital	0	0	0	0	0	0
Aprovechamientos	0	0	0	0	0	0
Corriente	0	0	0	0	0	0
Capital	0	0	0	0	0	0
Ingresos por Ventas de Bienes y Servicios	20,399,000	3,894,184	24,293,184	24,293,184	24,293,184	0
Participaciones y Aportaciones	0	0	0	0	0	0
Transferencias, Asignaciones, Subsidios y Otras Ayudas	78,759,591	25,963,743	104,723,334	104,723,334	104,723,334	0
Ingresos Derivados de Financiamientos	0	6,029,134	6,029,134	6,029,134	6,029,134	0
<b>Total</b>	<b>99,158,591</b>	<b>35,887,061</b>	<b>135,045,652</b>	<b>135,045,652</b>	<b>135,045,652</b>	<b>0</b>
			Ingresos excedentes <sup>1</sup>			
Estado Analítico de Ingresos Por Fuente de Financiamiento						
	Ingreso					
	Estimado (1)	Ampliaciones y Reducciones (2)	Modificado (3= 1 + 2)	Devengado (4)	Recaudado (5)	Diferencia (6 = 5 - 1)
Ingresos del Gobierno	0	0	0	0	0	0
Impuestos	0	0	0	0	0	0
Contribuciones de Mejoras	0	0	0	0	0	0
Derechos	0	0	0	0	0	0
Productos	0	0	0	0	0	0
Corriente	0	0	0	0	0	0
Capital	0	0	0	0	0	0
Aprovechamientos	0	0	0	0	0	0
Corriente	0	0	0	0	0	0
Capital	0	0	0	0	0	0
Participaciones y Aportaciones	0	0	0	0	0	0
Transferencias, Asignaciones, Subsidios y Otras Ayudas	0	0	0	0	0	0
<b>Ingresos de Organismos y Empresas</b>	<b>99,158,591</b>	<b>29,857,923</b>	<b>129,016,514</b>	<b>129,016,514</b>	<b>129,016,514</b>	<b>0</b>
Cuotas y Aportaciones de Seguridad Social	0	0	0	0	0	0
Ingresos por Ventas de Bienes y Servicios	20,399,000	3,894,180	24,293,180	24,293,180	24,293,180	0
Transferencias, Asignaciones, Subsidios y Otras Ayudas	78,759,591	25,963,743	104,723,334	104,723,334	104,723,334	0
<b>Ingresos derivados de financiamiento</b>	<b>0</b>	<b>6,029,134</b>	<b>6,029,134</b>	<b>6,029,134</b>	<b>6,029,134</b>	<b>0</b>
Ingresos Derivados de Financiamientos	0	6,029,134	6,029,134	6,029,134	6,029,134	0
<b>Total</b>	<b>99,158,591</b>	<b>35,887,057</b>	<b>135,045,648</b>	<b>135,045,648</b>	<b>135,045,648</b>	<b>0</b>
			Ingresos excedentes <sup>1</sup>			

<sup>1</sup> Los ingresos excedentes se presentan para efectos de cumplimiento de la Ley General de Contabilidad Gubernamental y el importe reflejado debe ser siempre mayor a cero

Cuenta Pública 2016 Estado Analítico del Ejercicio del Presupuesto de Egresos Clasificación Administrativa Del 1 de enero al 31 de diciembre de 2016 (Pesos) UNIVERSIDAD TECNOLÓGICA DE AGUASCALIENTES						
Concepto	Egresos					
	Aprobado 1	Ampliaciones/ (Reducciones) 2	Modificado 3 = (1 + 2)	Devengado 4	Pagado 5	Subejercicio 6 = (3 - 4)
Poder Ejecutivo Universidad Tecnológica de Aguascalientes Poder Legislativo Poder Judicial Organos Autonomos	99,158,591	35,887,057	135,045,648	135,045,648	134,363,889	0
<b>Total del Gasto</b>	<b>99,158,591</b>	<b>35,887,057</b>	<b>135,045,648</b>	<b>135,045,648</b>	<b>134,363,889</b>	<b>0</b>



Cuenta Pública 2016 Estado Analítico del Ejercicio del Presupuesto de Egresos Clasificación Económica (por Tipo de Gasto) Del 1 de enero al 31 de diciembre de 2016 (Pesos) UNIVERSIDAD TECNOLÓGICA DE AGUASCALIENTES						
Concepto	Egresos					Subejercicio 6 = ( 3 - 4 )
	Aprobado 1	Ampliaciones/ (Reducciones) 2	Modificado 3 = ( 1 + 2 )	Devengado 4	Pagado 5	
Gasto Corriente	99,158,591	12,178,219	111,336,810	111,336,810	110,733,603	0
Gasto de Capital	0	22,583,501	22,583,501	22,583,501	22,504,948	0
Amortización de la Deuda y Disminución de Pasivos	0	1,125,337	1,125,337	1,125,337	1,125,337	0
Pensiones y Jubilaciones			0			0
Participaciones			0			0
<b>Total del Gasto</b>	<b>99,158,591</b>	<b>35,887,057</b>	<b>135,045,648</b>	<b>135,045,648</b>	<b>134,363,889</b>	<b>0</b>

Cuenta Pública 2016 Estado Analítico del Ejercicio del Presupuesto de Egresos Clasificación por Objeto del Gasto (Capítulo y Concepto) Del 1 de enero al 31 de diciembre de 2016 (Pesos)						
Concepto	Egresos			Devengado	Pagado	Subejercicio
	Aprobado	Ampliaciones/ (Reducciones)	Modificado			
	1	2	3 = (1 + 2)	4	5	6 = (3 - 4)
<b>Servicios Personales</b>	<b>71,586,001</b>	<b>3,829,241</b>	<b>75,385,242</b>	<b>75,385,242</b>	<b>75,344,525</b>	<b>0</b>
Remuneraciones al Personal de Carácter Permanente	26,418,853	-279,961	26,138,892	26,138,892	26,108,390	0
Remuneraciones al Personal de Carácter Transitorio	15,776,203	4,750,714	20,526,917	20,526,917	20,516,703	0
Remuneraciones Adicionales y Especiales	11,009,617	152,559	11,162,176	11,162,176	10,162,176	0
Seguridad Social	11,059,990	-7,013,947	4,046,033	4,046,033	4,046,033	0
Otras Prestaciones Sociales y Económicas	8,062,755	6,448,469	14,511,224	14,511,224	14,511,224	0
Provisiones	0	0	0	0	0	0
Pago de Estímulos a Servidores Públicos	228,593	-228,593	0	0	0	0
<b>Materiales y Suministros</b>	<b>7,056,340</b>	<b>-2,528,905</b>	<b>4,527,435</b>	<b>4,527,435</b>	<b>4,505,163</b>	<b>0</b>
Materiales de Administración, Emisión de Documentos y Artículos Oficiales	3,692,959	-1,412,300	2,280,659	2,280,659	2,280,659	0
Alimentos y Utensilios	720,245	-172,359	547,886	547,886	547,886	0
Materias Primas y Materiales de Producción y Comercialización	0	2,093	2,093	2,093	2,093	0
Materiales y Artículos de Construcción y de Reparación	1,494,817	-1,003,285	491,532	491,532	491,532	0
Productos Químicos, Farmacéuticos y de Laboratorio	102,348	-37,196	65,152	65,152	65,152	0
Combustibles, Lubricantes y Aditivos	546,493	-144,828	401,665	401,665	401,665	0
Vestuario, Blancos, Prendas de Protección y Artículos Deportivos	407,753	274,368	682,121	682,121	659,849	0
Materiales y Suministros Para Seguridad	0	0	0	0	0	0
Herramientas, Refacciones y Accesorios Menores	91,725	-35,400	56,325	56,325	56,325	0
<b>Servicios Generales</b>	<b>20,546,250</b>	<b>10,877,884</b>	<b>31,424,134</b>	<b>31,424,134</b>	<b>30,883,916</b>	<b>0</b>
Servicios Básicos	2,214,930	703,732	2,918,662	2,918,662	2,791,647	0
Servicios de Arrendamiento	1,786,203	582,722	2,368,925	2,368,925	2,338,672	0
Servicios Profesionales, Científicos, Técnicos y Otros Servicios	5,190,873	-386,882	4,804,191	4,834,191	4,834,191	0
Servicios Financieros, Bancarios y Comerciales	344,879	195,650	540,529	540,529	540,529	0
Servicios de Instalación, Reparación, Mantenimiento y Conservación	4,728,102	6,688,180	11,416,282	11,416,282	11,059,209	0
Servicios de Comunicación Social y Publicidad	59,374	273,782	333,156	333,156	333,156	0
Servicios de Traslado y Viáticos	1,061,787	18,359	1,080,146	1,080,146	1,065,254	0
Servicios Oficiales	3,583,253	1,167,405	4,750,658	4,750,658	4,739,673	0
Otros Servicios Generales	1,576,849	1,604,736	3,181,585	3,181,585	3,181,585	0
<b>Transferencias, Asignaciones, Subsidios y Otras Ayudas</b>	<b>0</b>	<b>0</b>	<b>0</b>	<b>0</b>	<b>0</b>	<b>0</b>
Transferencias Internas y Asignaciones al Sector Público	0	0	0	0	0	0
Transferencias al Resto del Sector Público	0	0	0	0	0	0
Subsidios y Subvenciones	0	0	0	0	0	0
Ayudas Sociales	0	0	0	0	0	0
Pensiones y Jubilaciones	0	0	0	0	0	0
Transferencias a Fideicomisos, Mandatos y Otros Análogos	0	0	0	0	0	0
Transferencias a la Seguridad Social	0	0	0	0	0	0
Donativos	0	0	0	0	0	0
Transferencias al Exterior	0	0	0	0	0	0
<b>Bienes Muebles, Inmuebles e Intangibles</b>	<b>0</b>	<b>15,870,362</b>	<b>15,870,362</b>	<b>15,870,362</b>	<b>15,791,809</b>	<b>0</b>
Mobiliario y Equipo de Administración	0	9,678,898	9,678,898	9,678,898	9,678,898	0
Mobiliario y Equipo Educativo y Recreativo	0	3,277,859	3,277,859	3,277,859	3,277,859	0
Equipo e Instrumental Médico y de Laboratorio	0	1,296,696	1,296,696	1,296,696	1,296,696	0

Concepto	Egresos					Subejercicio
	Aprobado	Ampliaciones/ (Reducciones)	Modificado	Devengado	Pagado	
	1	2	3 = (1 + 2)	4	5	
Vehículos y Equipo de Transporte	0	0	0	0	0	0
Equipo de Defensa y Seguridad	0	0	0	0	0	0
Maquinaria, Otros Equipos y Herramientas	0	364,978	364,978	364,978	364,978	0
Activos Biológicos	0	0	0	0	0	0
Bienes Inmuebles	0	614,731	614,731	614,731	536,179	0
Activos Intangibles	0	637,200	637,200	637,200	637,200	0
<b>Inversión Pública</b>	<b>0</b>	<b>6,713,139</b>	<b>6,713,139</b>	<b>6,713,139</b>	<b>6,713,139</b>	<b>0</b>
Obra Pública en Bienes de Dominio Público	0	0	0	0	0	0
Obra Pública en Bienes Propios	0	6,713,139	6,713,139	6,713,139	6,713,139	0
Proyectos Productivos y Acciones de Fomento	0	0	0	0	0	0
<b>Inversiones Financieras y Otras Provisiones</b>	<b>0</b>	<b>0</b>	<b>0</b>	<b>0</b>	<b>0</b>	<b>0</b>
Inversiones Para el Fomento de Actividades Productivas.	0	0	0	0	0	0
Acciones y Participaciones de Capital	0	0	0	0	0	0
Compra de Títulos y Valores	0	0	0	0	0	0
Concesión de Préstamos	0	0	0	0	0	0
Inversiones en Fideicomisos, Mandatos y Otros Análogos	0	0	0	0	0	0
Otras Inversiones Financieras	0	0	0	0	0	0
Provisiones para Contingencias y Otras Erogaciones Especiales	0	0	0	0	0	0
Participaciones y Aportaciones	0	0	0	0	0	0
Participaciones	0	0	0	0	0	0
Aportaciones	0	0	0	0	0	0
Convenios	0	0	0	0	0	0
<b>Deuda Pública</b>	<b>0</b>	<b>1,125,337</b>	<b>1,125,337</b>	<b>1,125,337</b>	<b>1,125,337</b>	<b>0</b>
Amortización de la Deuda Pública	0	0	0	0	0	0
Intereses de la Deuda Pública	0	0	0	0	0	0
Comisiones de la Deuda Pública	0	0	0	0	0	0
Gastos de la Deuda Pública	0	0	0	0	0	0
Costo por Coberturas	0	0	0	0	0	0
Apoyos Financieros	0	0	0	0	0	0
Adeudos de Ejercicios Fiscales Anteriores (Adefas)	0	1,125,337	1,125,337	1,125,337	1,125,337	0
<b>Total del Gasto</b>	<b>99,158,591</b>	<b>35,887,057</b>	<b>135,045,648</b>	<b>135,045,648</b>	<b>134,363,889</b>	<b>0</b>

Cuenta Pública 2016 Estado Analítico del Ejercicio del Presupuesto de Egresos Clasificación Funcional (Finalidad y Función) Del 1 de enero al 31 de diciembre 2016 (Pesos) UNIVERSIDAD TECNOLÓGICA DE AGUASCALIENTES						
Concepto	Egresos					
	Aprobado 1	Ampliaciones/ (Reducciones) 2	Modificado 3 = (1 + 2)	Devengado 4	Pagado 5	Subejercicio 6 = (3 - 4)
<b>Gobierno</b>	0	0	0	0	0	0
Legislación			0			0
Justicia			0			0
Coordinación de la Política de Gobierno			0			0
Relaciones Exteriores			0			0
Asuntos Financieros y Hacendarios			0			0
Seguridad Nacional			0			0
Asuntos de Orden Público y de Seguridad Interior			0			0
Otros Servicios Generales			0			0
<b>Desarrollo Social</b>	99,168,591	35,887,057	135,045,648	135,045,648	134,363,889	0
Protección Ambiental			0			0
Vivienda y Servicios a la Comunidad			0			0
Salud			0			0
Recreación, Cultura y Otras Manifestaciones Sociales			0			0
Educación	99,168,591	35,887,057	135,045,648	135,045,648	134,363,889	0
Protección Social			0			0
Otros Asuntos Sociales			0			0
<b>Desarrollo Económico</b>	0	0	0	0	0	0
Asuntos Económicos, Comerciales y Laborales en General			0			0
Agropecuaria, Silvicultura, Pesca y Caza			0			0
Combustibles y Energía			0			0
Minería, Manufacturas y Construcción			0			0
Transporte			0			0
Comunicaciones			0			0
Turismo			0			0
Ciencia, Tecnología e Innovación			0			0
Otras Industrias y Otros Asuntos Económicos			0			0
<b>Otras no Clasificadas en Funciones Anteriores</b>	0	0	0	0	0	0
Transacciones de la Deuda Pública / Costo Financiero de la Deuda			0			0
Transferencias, Participaciones y Aportaciones entre Diferentes Niveles y Ordenes de Gobierno			0			0
Saneamiento del Sistema Financiero			0			0
Adeudos de Ejercicios Fiscales Anteriores			0			0
<b>Total del Gasto</b>	99,168,591	35,887,057	135,045,648	135,045,648	134,363,889	0

Cuenta Pública 2016  
 Endeudamiento Neto  
 Del 1 de enero al 31 de diciembre de 2016  
 (Pesos)  
 UNIVERSIDAD TECNOLÓGICA DE AGUASCALIENTES

Identificación de Crédito o Instrumento	Contratación / Colocación A	Amortización B	Endeudamiento Neto C = A - B
<b>Créditos Bancarios</b>			
<b>NO APLICA</b>			
			0
			0
			0
			0
			0
			0
			0
			0
			0
			0
			0
			0
			0
Total Créditos Bancarios	0		0
<b>Otros Instrumentos de Deuda</b>			
<b>NO APLICA</b>			
			0
			0
			0
			0
			0
			0
			0
			0
			0
			0
Total Otros Instrumentos de Deuda	0		0
			0
			0
TOTAL	0		0

Cuenta Pública 2016 Intereses de la Deuda Del 1 de enero al 31 de diciembre de 2016 (Pesos) UNIVERSIDAD TECNOLÓGICA DE AGUASCALIENTES			
Identificación de Crédito o Instrumento	Devengado	Pagado	
Créditos Bancarios			
<b>NO APLICA</b>			
Total de Intereses de Créditos Bancarios	0		0
Otros Instrumentos de Deuda			
<b>NO APLICA</b>			
Total de Intereses de Otros Instrumentos de Deuda	0		0
<b>TOTAL</b>	<b>0</b>		<b>0</b>

**Cuenta Pública 2016**  
**Indicadores de Postura Fiscal**  
**Del 1 de enero al 31 de diciembre de 2016**  
**(Pesos)**  
**UNIVERSIDAD TECNOLÓGICA DE AGUASCALIENTES**

Concepto	Estimado	Devengado	Pagado <sup>3</sup>
<b>I. Ingresos Presupuestarios (I=1+2)</b>	99,158,591	129,016,514	129,016,514
1. Ingresos del Gobierno de la Entidad Federativa <sup>1</sup>	0	0	0
2. Ingresos del Sector Paraestatal <sup>1</sup>	99,158,591	129,016,514	129,016,514
<b>II. Egresos Presupuestarios (II=3+4)</b>	0	0	0
3. Egresos del Gobierno de la Entidad Federativa <sup>2</sup>			
4. Egresos del Sector Paraestatal <sup>2</sup>			
<b>III. Balance Presupuestario (Superávit o Déficit) (III = I - II)</b>	99,158,591	129,016,514	129,016,514

Concepto	Estimado	Devengado	Pagado <sup>3</sup>
<b>III. Balance presupuestario (Superávit o Déficit)</b>	99,158,591	129,016,514	129,016,514
<b>IV. Intereses, Comisiones y Gastos de la Deuda</b>			
<b>V. Balance Primario ( Superávit o Déficit) (V= III - IV)</b>	<b>99,158,591</b>	<b>129,016,514</b>	<b>129,016,514</b>

Concepto	Estimado	Devengado	Pagado <sup>3</sup>
<b>A. Financiamiento</b>	0	6,029,134	6,029,134
<b>B. Amortización de la deuda</b>			
<b>C. Endeudamiento ó desendeudamiento (C = A - B)</b>	<b>0</b>	<b>6,029,134</b>	<b>6,029,134</b>

1 Los Ingresos que se presentan son los ingresos presupuestario totales sin incluir los ingresos por financiamientos. Los Ingresos del Gobierno de la Entidad Federativa corresponden a los del Poder Ejecutivo, Legislativo Judicial y Autónomos

2 Los egresos que se presentan son los egresos presupuestarios totales sin incluir los egresos por amortización. Los egresos del Gobierno de la Entidad Federativa corresponden a los del Poder Ejecutivo, Legislativo, Judicial y Órganos Autónomos

3 Para Ingresos se reportan los ingresos recaudados; para egresos se reportan los egresos pagados

Cuenta Pública 2016 Gasto por Categoría Programática Del 1 de enero al 31 de diciembre 2016 (Pesos) UNIVERSIDAD TECNOLÓGICA DE AGUASCALIENTES						
Concepto	Egresos					
	Aprobado 1	Ampliaciones/ (Reducciones) 2	Modificado 3 = (1 + 2)	Devengado 4	Pagado 5	Subejercicio 6 = (3 - 4)
Programas						
Subsidios: Sector Social y Privado o Entidades Federativas y Municipios	0	0	0	0	0	0
Sujetos a Reglas de Operación						
Desempeño de las Funciones	99,158,591	34,761,720	133,920,311	133,920,311	133,238,552	0
Prestación de Servicios Públicos	99,158,591	34,761,720	133,920,311	133,920,311	133,238,552	0
Provisión de Bienes Públicos						
Planeación, seguimiento y evaluación de políticas públicas						
Promoción y fomento						
Regulación y supervisión						
Funciones de las Fuerzas Armadas (Únicamente Gobierno Federal)						
Específicos						
Proyectos de Inversión						
Administrativos y de Apoyo	0	0	0	0	0	0
Apoyo al proceso presupuestario y para mejorar la eficiencia institucional						
Apoyo a la función pública y al mejoramiento de la gestión						
Operaciones ajenas						
Compromisos	0	0	0	0	0	0
Obligaciones de cumplimiento de resolución jurisdiccional						
Desastres Naturales						
Obligaciones	0	0	0	0	0	0
Pensiones y jubilaciones						
Aportaciones a la seguridad social						
Aportaciones a fondos de estabilización						
Aportaciones a fondos de inversión y reestructura de pensiones						
Programas de Gasto Federalizado (Gobierno Federal)	0	0	0	0	0	0
Gasto Federalizado						
Participaciones a entidades federativas y municipios						
Costo financiero, deuda o apoyos a deudores y ahorradores de la banca						
Adeudos de ejercicios fiscales anteriores	0	1125337.26	1125337.26	1125337.26	1125337.26	0
<b>Total del Gasto</b>	<b>99,158,591</b>	<b>35,887,057</b>	<b>135,045,648</b>	<b>135,045,648</b>	<b>134,363,889</b>	<b>0</b>



<p><b>Cuenta Pública 2016</b>  <b>Egresos por Programas y Proyectos de Inversión</b>  <b>Del 1 de enero al 31 de diciembre de 2016</b>  <b>(Pesos)</b></p>		
<p><b>Ente Público: UNIVERSIDAD TECNOLÓGICA DE AGUASCALIENTES</b></p>		
Clave	Descripción	Devengado
2011-E31-52	Edificio Docencia 2 niveles	6,713,139
		0

Cuenta Pública 2016 Egresos por Programas y Proyectos Del 1 de enero al 31 de diciembre de 2016 (Pesos) UNIVERSIDAD TECNOLÓGICA DE AGUASCALIENTES				
Clave	Descripción	Devengado	Presupuesto Programado	Eficiencia del Ejercicio
	Proyecto de Legislación Universitaria	3,932,470	3,932,470	100%
	Proyecto de Gestión Académica	86,166,462	86,166,462	100%
	Proyecto de Gestión de Vinculación	2,668,627	2,668,627	100%
	Proyecto de Administración y Finanzas	31,977,557	31,977,557	100%
	Proyecto de Difusión y Extensión	5,140,187	5,140,187	100%
	Proyecto de Planeación y Evaluación	2,419,013	2,419,013	100%
	Proyecto de Servicios Escolares	2,741,330	2,741,330	100%
		<b>135,045,646</b>	<b>135,045,646</b>	<b>100%</b>

Cuenta Pública 2016	
Indicadores de Resultados	
Del 1 de enero al 31 de diciembre de 2016	
(Pesos)	
UNIVERSIDAD TECNOLÓGICA DE AGUASCALIENTES	
Programa Institucional de Gestión Académica	61.00%
Programa Institucional de Gestión de Vinculación	97.00%
Programa Institucional de Gestión de Difusión y Extensión	36.40%
Programa Institucional de Gestión de Administración y Finanzas	100.00%
Programa Institucional de Gestión de Planeación y Evaluación	83.80%
Programa Institucional de Gestión de Servicios Escolares	54.72%
Programa Institucional de Gestión de Legislación Universitaria	100.00%



**Cuenta Pública 2016**  
**Relación de Bienes Muebles que Componen el Patrimonio**  
**Al 31 de diciembre de 2016**  
**(Pesos)**

**UNIVERSIDAD TECNOLÓGICA DE AGUASCALIENTES**

Código	Código	Descripción del Bien Mueble	Valor en libros
	52701-000-00-1006	ACERVO BIBLIOGRAFICO	5,170
	52701-000-00-1819	ACERVO BIBLIOGRAFICO	2,680
	52701-000-00-2983	ACERVO BIBLIOGRAFICO	3,000
	52701-000-00-4511	ACERVO BIBLIOGRAFICO	2,635
	52701-000-00-4527	ACERVO BIBLIOGRAFICO	3,910
	52701-000-00-6641	ACERVO BIBLIOGRAFICO	2,596
	52701-000-00-6642	ACERVO BIBLIOGRAFICO	2,596
	52701-000-00-6643	ACERVO BIBLIOGRAFICO	2,596
	52701-000-00-6644	ACERVO BIBLIOGRAFICO	2,596
	52701-000-00-6645	ACERVO BIBLIOGRAFICO	2,596
	52701-000-00-6646	ACERVO BIBLIOGRAFICO	2,596
	52701-000-00-6647	ACERVO BIBLIOGRAFICO	2,596
	52701-000-00-6648	ACERVO BIBLIOGRAFICO	2,596
	52701-000-00-6681	ACERVO BIBLIOGRAFICO	7,663
	52701-000-00-6682	ACERVO BIBLIOGRAFICO	6,133
	52701-000-00-8151	ACERVO BIBLIOGRAFICO	4,920
	52701-000-00-8960	ACERVO BIBLIOGRAFICO	4,500
	52701-000-00-8971	ACERVO BIBLIOGRAFICO	4,027
	52701-000-00-8972	ACERVO BIBLIOGRAFICO	3,420
	52701-000-00-8974	ACERVO BIBLIOGRAFICO	6,825
	52701-000-00-9498	ACERVO BIBLIOGRAFICO	2,800
	52701-000-00-9542	ACERVO BIBLIOGRAFICO	4,900
	52701-000-00-9543	ACERVO BIBLIOGRAFICO	4,900
	52701-000-00-9544	ACERVO BIBLIOGRAFICO	4,900
	52701-000-00-9545	ACERVO BIBLIOGRAFICO	4,900
	52701-000-00-9871	ACERVO BIBLIOGRAFICO	2,608
	52701-000-00-9872	ACERVO BIBLIOGRAFICO	2,608
	52701-000-00-9873	ACERVO BIBLIOGRAFICO	2,608
	52701-000-01-0810	ACERVO BIBLIOGRAFICO	2,677
	52701-000-01-0811	ACERVO BIBLIOGRAFICO	2,587
	52701-000-01-0812	ACERVO BIBLIOGRAFICO	2,697
	52701-000-01-0813	ACERVO BIBLIOGRAFICO	2,766
	52701-000-01-0922	ACERVO BIBLIOGRAFICO	7,650
	52701-000-01-1612	ACERVO BIBLIOGRAFICO	2,560
	52701-000-01-3125	ACERVO BIBLIOGRAFICO	2,990
	52701-000-01-3126	ACERVO BIBLIOGRAFICO	2,990
	52701-000-01-3127	ACERVO BIBLIOGRAFICO	2,990
	52701-000-01-3128	ACERVO BIBLIOGRAFICO	2,990
	52701-000-01-3129	ACERVO BIBLIOGRAFICO	2,990
	52701-000-01-3130	ACERVO BIBLIOGRAFICO	2,990
	52701-000-01-3967	ACERVO BIBLIOGRAFICO	11,250
	52701-000-01-4000	ACERVO BIBLIOGRAFICO	2,740
	52701-000-01-4059	ACERVO BIBLIOGRAFICO	2,840
	52701-000-01-4641	ACERVO BIBLIOGRAFICO	9,428
	52701-000-01-4642	ACERVO BIBLIOGRAFICO	9,428
	52701-000-01-4643	ACERVO BIBLIOGRAFICO	9,428
	52701-000-01-4845	ACERVO BIBLIOGRAFICO	2,682
	52701-000-01-5590	ACERVO BIBLIOGRAFICO	5,625
	52701-000-01-6133	ACERVO BIBLIOGRAFICO	14,550
	52701-000-01-6189	ACERVO BIBLIOGRAFICO	3,650
	52701-000-01-6268	ACERVO BIBLIOGRAFICO	55,874
	52701-000-01-6303	ACERVO BIBLIOGRAFICO	4,140
	52701-000-01-6304	ACERVO BIBLIOGRAFICO	4,140
	52701-000-01-6470	ACERVO BIBLIOGRAFICO	8,825
	52701-000-01-6992	ACERVO BIBLIOGRAFICO	3,354
	52701-000-01-6993	ACERVO BIBLIOGRAFICO	3,354
	52701-000-01-6994	ACERVO BIBLIOGRAFICO	3,354
	52701-000-01-6995	ACERVO BIBLIOGRAFICO	3,354
	52701-000-01-6996	ACERVO BIBLIOGRAFICO	3,354
	52701-000-01-6997	ACERVO BIBLIOGRAFICO	3,354
	52701-000-01-7016	ACERVO BIBLIOGRAFICO	4,125
	52701-000-01-7017	ACERVO BIBLIOGRAFICO	4,125
	52701-000-01-7018	ACERVO BIBLIOGRAFICO	4,125
	52701-000-01-7019	ACERVO BIBLIOGRAFICO	4,125
	52701-000-01-7020	ACERVO BIBLIOGRAFICO	4,125
	52701-000-01-7021	ACERVO BIBLIOGRAFICO	4,125

**Cuenta Pública 2016**  
**Relación de Bienes Muebles que Componen el Patrimonio**  
**Al 31 de diciembre de 2016**  
**(Pesos)**

**UNIVERSIDAD TECNOLÓGICA DE AGUASCALIENTES**

Código	Código	Descripción del Bien Mueble	Valor en libros
	52701-000-01-8862	ACERVO BIBLIOGRAFICO	4,508
	52701-000-01-8863	ACERVO BIBLIOGRAFICO	4,508
	52701-000-01-8864	ACERVO BIBLIOGRAFICO	4,508
	52701-000-01-8865	ACERVO BIBLIOGRAFICO	4,508
	52701-000-01-8866	ACERVO BIBLIOGRAFICO	4,508
	51101-001-05-0207	SILLA	3,218
	52901-001-05-0379	SILLA	2,650
	52901-001-05-0418	SILLA	2,691
	51101-001-19-0002	SILLA	3,372
	51101-001-19-0003	SILLA	3,372
	51101-001-19-0004	SILLA	3,372
	51101-001-19-0005	SILLA	3,372
	51101-001-19-0006	SILLA	3,372
	51101-001-19-0007	SILLA	3,372
	51101-001-19-0008	SILLA	3,372
	51101-001-19-0009	SILLA	3,372
	52901-002-07-0001	PUPITRE	2,734
	52901-002-07-0002	PUPITRE	2,734
	52901-002-07-0003	PUPITRE	2,734
	52901-002-07-0004	PUPITRE	2,734
	52901-002-07-0005	PUPITRE	2,734
	52901-002-07-0006	PUPITRE	2,734
	52901-002-07-0007	PUPITRE	2,734
	52901-002-07-0008	PUPITRE	2,734
	52901-002-07-0009	PUPITRE	2,734
	52901-002-07-0010	PUPITRE	2,734
	52901-002-07-0011	PUPITRE	2,734
	52901-002-07-0012	PUPITRE	2,734
	52901-002-07-0013	PUPITRE	2,734
	52901-002-07-0014	PUPITRE	2,734
	52901-002-07-0015	PUPITRE	2,734
	52901-002-07-0016	PUPITRE	2,734
	52901-002-07-0017	PUPITRE	2,734
	52901-002-07-0018	PUPITRE	2,734
	52901-002-07-0019	PUPITRE	2,734
	52901-002-07-0020	PUPITRE	2,734
	52901-002-07-0021	PUPITRE	2,734
	52901-002-07-0022	PUPITRE	2,734
	52901-002-07-0023	PUPITRE	2,734
	52901-002-07-0024	PUPITRE	2,734
	52901-002-07-0025	PUPITRE	2,734
	52901-002-07-0026	PUPITRE	2,734
	52901-002-07-0027	PUPITRE	2,734
	52901-002-07-0028	PUPITRE	2,734
	52901-002-07-0029	PUPITRE	2,734
	52901-002-07-0030	PUPITRE	2,734
	52901-002-07-0031	PUPITRE	2,734
	52901-002-07-0032	PUPITRE	2,734
	52901-002-07-0033	PUPITRE	2,734
	52901-002-07-0034	PUPITRE	2,734
	52901-002-07-0035	PUPITRE	2,734
	52901-002-07-0036	PUPITRE	2,734
	52901-002-07-0037	PUPITRE	2,734
	52901-002-07-0038	PUPITRE	2,734
	52901-002-07-0039	PUPITRE	2,734
	52901-002-07-0040	PUPITRE	2,734
	52901-002-07-0041	PUPITRE	2,734
	52901-002-07-0042	PUPITRE	2,734
	52901-002-07-0043	PUPITRE	2,734
	52901-002-07-0044	PUPITRE	2,734
	52901-002-07-0045	PUPITRE	2,734
	52901-002-07-0046	PUPITRE	2,734
	52901-002-07-0047	PUPITRE	2,734
	52901-002-07-0048	PUPITRE	2,734
	52901-002-07-0049	PUPITRE	2,734
	52901-002-07-0050	PUPITRE	2,734

**Cuenta Pública 2016**  
**Relación de Bienes Muebles que Componen el Patrimonio**  
**Al 31 de diciembre de 2016**  
**(Pesos)**

**UNIVERSIDAD TECNOLÓGICA DE AGUASCALIENTES**

Código	Código	Descripción del Bien Mueble	Valor en libros
	52901-002-07-0051	PUPITRE	2,734
	52901-002-07-0052	PUPITRE	2,734
	52901-002-07-0053	PUPITRE	2,734
	52901-002-07-0054	PUPITRE	2,734
	52901-002-07-0055	PUPITRE	2,734
	52901-002-07-0056	PUPITRE	2,734
	52901-002-07-0057	PUPITRE	2,734
	52901-002-07-0058	PUPITRE	2,734
	52901-002-07-0059	PUPITRE	2,734
	52901-002-07-0060	PUPITRE	2,734
	52901-002-07-0061	PUPITRE	2,734
	52901-002-07-0062	PUPITRE	2,734
	52901-002-07-0063	PUPITRE	2,734
	52901-002-07-0064	PUPITRE	2,734
	52901-002-07-0065	PUPITRE	2,734
	52901-002-07-0066	PUPITRE	2,734
	52901-002-07-0067	PUPITRE	2,734
	52901-002-07-0068	PUPITRE	2,734
	52901-002-07-0069	PUPITRE	2,734
	52901-002-07-0070	PUPITRE	2,734
	52901-002-07-0071	PUPITRE	2,734
	52901-002-07-0072	PUPITRE	2,734
	52901-002-07-0073	PUPITRE	2,734
	52901-002-07-0074	PUPITRE	2,734
	52901-002-07-0075	PUPITRE	2,734
	52901-002-07-0076	PUPITRE	2,734
	52901-002-07-0077	PUPITRE	2,734
	52901-002-07-0078	PUPITRE	2,734
	52901-002-07-0079	PUPITRE	2,734
	52901-002-07-0080	PUPITRE	2,734
	52901-002-07-0081	PUPITRE	2,734
	52901-002-07-0082	PUPITRE	2,734
	52901-002-07-0083	PUPITRE	2,734
	52901-002-07-0084	PUPITRE	2,734
	52901-002-07-0085	PUPITRE	2,734
	52901-002-07-0086	PUPITRE	2,734
	52901-002-07-0087	PUPITRE	2,734
	52901-002-07-0088	PUPITRE	2,734
	52901-002-07-0089	PUPITRE	2,734
	52901-002-07-0090	PUPITRE	2,734
	52901-002-07-0091	PUPITRE	2,734
	52901-002-07-0092	PUPITRE	2,734
	52901-002-07-0093	PUPITRE	2,734
	52901-002-07-0094	PUPITRE	2,734
	52901-002-07-0095	PUPITRE	2,734
	52901-002-07-0096	PUPITRE	2,734
	52901-002-07-0097	PUPITRE	2,734
	52901-002-07-0098	PUPITRE	2,734
	52901-002-07-0099	PUPITRE	2,734
	52901-002-07-0100	PUPITRE	2,734
	52901-002-07-0101	PUPITRE	2,734
	52901-002-07-0102	PUPITRE	2,734
	52901-002-07-0103	PUPITRE	2,734
	52901-002-07-0104	PUPITRE	2,734
	52901-002-07-0105	PUPITRE	2,734
	52901-002-07-0106	PUPITRE	2,734
	52901-002-07-0107	PUPITRE	2,734
	52901-002-07-0108	PUPITRE	2,734
	52901-002-07-0109	PUPITRE	2,734
	52901-002-07-0110	PUPITRE	2,734
	52901-002-07-0111	PUPITRE	2,734
	52901-002-07-0112	PUPITRE	2,734
	52901-002-07-0113	PUPITRE	2,734
	52901-002-07-0114	PUPITRE	2,734
	52901-002-07-0115	PUPITRE	2,734
	52901-002-07-0116	PUPITRE	2,734

**Cuenta Pública 2016**  
**Relación de Bienes Muebles que Componen el Patrimonio**  
**Al 31 de diciembre de 2016**  
**(Pesos)**

**UNIVERSIDAD TECNOLÓGICA DE AGUASCALIENTES**

Código	Código	Descripción del Bien Mueble	Valor en libros
	52901-002-07-0117	PUPITRE	2,734
	52901-002-07-0118	PUPITRE	2,734
	52901-002-07-0119	PUPITRE	2,734
	52901-002-07-0120	PUPITRE	2,734
	52901-002-07-0121	PUPITRE	2,734
	52901-002-07-0122	PUPITRE	2,734
	52901-002-07-0123	PUPITRE	2,734
	52901-002-07-0124	PUPITRE	2,734
	52901-002-07-0125	PUPITRE	2,734
	52901-002-07-0126	PUPITRE	2,734
	52901-002-07-0127	PUPITRE	2,734
	52901-002-07-0128	PUPITRE	2,734
	52901-002-07-0129	PUPITRE	2,734
	52901-002-07-0130	PUPITRE	2,734
	52901-002-07-0131	PUPITRE	2,734
	52901-002-07-0132	PUPITRE	2,734
	52901-002-07-0133	PUPITRE	2,734
	52901-002-07-0134	PUPITRE	2,734
	52901-002-07-0135	PUPITRE	2,734
	52901-002-07-0136	PUPITRE	2,734
	52901-002-07-0137	PUPITRE	2,734
	52901-002-07-0138	PUPITRE	2,734
	52901-002-07-0139	PUPITRE	2,734
	52901-002-07-0140	PUPITRE	2,734
	52901-002-07-0141	PUPITRE	2,734
	52901-002-07-0142	PUPITRE	2,734
	52901-002-07-0143	PUPITRE	2,734
	52901-002-07-0144	PUPITRE	2,734
	52901-002-07-0145	PUPITRE	2,734
	52901-002-07-0146	PUPITRE	2,734
	52901-002-07-0147	PUPITRE	2,734
	52901-002-07-0148	PUPITRE	2,734
	52901-002-07-0149	PUPITRE	2,734
	52901-002-07-0150	PUPITRE	2,734
	51101-003-02-0077	SILLON	3,439
	51101-003-02-0078	SILLON	3,439
	51101-003-02-0132	SILLON	3,691
	51101-003-04-0024	SILLON	3,623
	51101-003-04-0025	SILLON	3,623
	51101-003-04-0026	SILLON	3,623
	51101-003-04-0027	SILLON	3,623
	51101-003-04-0031	SILLON	3,149
	51101-003-04-0050	SILLON	3,197
	52901-003-08-0045	SILLON	3,974
	52901-003-09-0007	SILLON	6,525
	51101-003-09-0008	SILLON	3,818
	51101-003-09-0009	SILLON	3,818
	52901-003-10-0002	SILLON	5,018
	51101-003-10-0005	SILLON	2,898
	52901-003-10-0006	SILLON	3,042
	51101-003-10-0007	SILLON	2,668
	51101-003-10-0008	SILLON	2,668
	51101-003-12-0004	SILLON	4,019
	51101-004-01-0001	SALA	2,950
	51101-004-01-0002	SALA	8,520
	51101-004-01-0003	SALA	3,599
	51101-004-01-0004	SALA	10,984
	51101-004-01-0005	SALA	6,914
	51101-005-01-0099	CREDENZA	3,909
	51101-005-01-0100	CREDENZA	3,909
	52901-005-01-0120	CREDENZA	3,609
	51101-005-01-0121	CREDENZA	4,010
	51101-005-01-0122	CREDENZA	4,010
	51101-005-01-0123	CREDENZA	4,010
	51101-005-01-0124	CREDENZA	4,010
	51101-005-01-0125	CREDENZA	4,010



**Cuenta Pública 2016**  
**Relación de Bienes Muebles que Componen el Patrimonio**  
**Al 31 de diciembre de 2016**  
**(Pesos)**

**UNIVERSIDAD TECNOLÓGICA DE AGUASCALIENTES**

Código	Código	Descripción del Bien Mueble	Valor en libros
	51101-005-01-0134	CREDENZA	3,069
	52901-006-01-0193	ESCRITORIO	2,945
	52901-006-01-0194	ESCRITORIO	2,945
	51101-006-01-0197	ESCRITORIO	2,945
	51101-006-01-0198	ESCRITORIO	2,945
	51101-006-01-0209	ESCRITORIO	2,557
	52901-006-01-0231	ESCRITORIO	2,557
	51101-006-01-0233	ESCRITORIO	2,557
	52901-006-01-0237	ESCRITORIO	3,016
	52901-006-01-0238	ESCRITORIO	3,016
	52901-006-01-0239	ESCRITORIO	3,016
	52901-006-01-0240	ESCRITORIO	3,016
	52901-006-01-0241	ESCRITORIO	3,016
	52901-006-01-0242	ESCRITORIO	3,016
	52901-006-01-0243	ESCRITORIO	3,016
	52901-006-01-0244	ESCRITORIO	3,016
	52901-006-01-0245	ESCRITORIO	3,016
	52901-006-01-0246	ESCRITORIO	3,016
	51101-006-01-0247	ESCRITORIO	3,016
	51101-006-01-0248	ESCRITORIO	3,016
	52901-006-01-0249	ESCRITORIO	3,016
	52901-006-01-0250	ESCRITORIO	3,016
	52901-006-01-0251	ESCRITORIO	3,016
	52901-006-01-0252	ESCRITORIO	3,016
	52901-006-01-0253	ESCRITORIO	3,457
	51101-006-01-0254	ESCRITORIO	3,015
	51101-006-01-0256	ESCRITORIO	3,015
	51101-006-01-0258	ESCRITORIO	3,015
	51101-006-01-0268	ESCRITORIO	2,895
	51101-006-01-0273	ESCRITORIO	10,440
	51101-006-01-0274	ESCRITORIO	3,021
	52901-006-01-0275	ESCRITORIO	11,610
	51101-006-02-0001	ESCRITORIO	4,242
	51101-006-02-0002	ESCRITORIO	6,532
	52901-006-03-0014	ESCRITORIO	3,406
	51101-006-03-0024	ESCRITORIO	3,077
	51101-006-03-0025	ESCRITORIO	3,077
	52901-006-03-0055	ESCRITORIO	3,406
	52901-006-03-0056	ESCRITORIO	3,406
	52901-006-03-0057	ESCRITORIO	3,406
	52901-006-03-0058	ESCRITORIO	3,406
	52901-006-03-0059	ESCRITORIO	3,406
	52901-006-03-0060	ESCRITORIO	3,406
	52901-006-03-0061	ESCRITORIO	3,406
	52901-006-03-0062	ESCRITORIO	3,406
	52901-006-03-0063	ESCRITORIO	3,406
	52901-006-03-0064	ESCRITORIO	3,406
	52901-006-03-0065	ESCRITORIO	3,406
	52901-006-03-0066	ESCRITORIO	3,406
	52901-006-03-0738	ESCRITORIO	2,815
	52901-006-03-0739	ESCRITORIO	2,815
	52901-006-03-0740	ESCRITORIO	2,815
	52901-006-03-0741	ESCRITORIO	2,815
	52901-006-03-0742	ESCRITORIO	2,815
	52901-006-03-0743	ESCRITORIO	2,815
	52901-006-03-0744	ESCRITORIO	2,815
	52901-006-03-0745	ESCRITORIO	2,815
	52901-006-03-0746	ESCRITORIO	2,815
	52901-006-03-0765	ESCRITORIO	9,135
	52901-006-03-0766	ESCRITORIO	5,806
	52901-006-03-0767	ESCRITORIO	5,806
	52901-006-03-0768	ESCRITORIO	5,806
	52901-006-03-0769	ESCRITORIO	5,806
	52901-006-03-0770	ESCRITORIO	5,806
	52901-006-03-0771	ESCRITORIO	5,806
	52901-006-03-0772	ESCRITORIO	5,806

**Cuenta Pública 2016**  
**Relación de Bienes Muebles que Componen el Patrimonio**  
**Al 31 de diciembre de 2016**  
**(Pesos)**

**UNIVERSIDAD TECNOLÓGICA DE AGUASCALIENTES**

Código	Código	Descripción del Bien Mueble	Valor en libros
	52901-006-03-0773	ESCRITORIO	5,806
	52901-006-03-0774	ESCRITORIO	5,806
	52901-006-03-0775	ESCRITORIO	5,806
	52901-006-03-0776	ESCRITORIO	5,806
	52901-006-03-0777	ESCRITORIO	5,806
	52901-006-03-0778	ESCRITORIO	5,806
	52901-006-03-0779	ESCRITORIO	5,806
	52901-006-03-0780	ESCRITORIO	5,806
	52901-006-03-0781	ESCRITORIO	5,806
	52901-006-03-0782	ESCRITORIO	5,806
	52901-006-03-0783	ESCRITORIO	5,806
	52901-006-03-0784	ESCRITORIO	5,806
	52901-006-03-0785	ESCRITORIO	5,806
	52901-006-03-0786	ESCRITORIO	5,361
	52901-006-03-0789	ESCRITORIO	9,224
	52901-006-03-0790	ESCRITORIO	6,176
	52901-006-03-0791	ESCRITORIO	6,176
	52901-006-03-0792	ESCRITORIO	6,176
	52901-006-03-0793	ESCRITORIO	6,176
	52901-006-03-0794	ESCRITORIO	6,176
	52901-006-03-0795	ESCRITORIO	6,176
	52901-006-03-0796	ESCRITORIO	6,176
	52901-006-03-0797	ESCRITORIO	6,176
	52901-006-03-0798	ESCRITORIO	6,176
	52901-006-03-0799	ESCRITORIO	6,176
	52901-006-03-0800	ESCRITORIO	6,176
	52901-006-03-0801	ESCRITORIO	6,176
	52901-006-03-0802	ESCRITORIO	6,176
	52901-006-03-0803	ESCRITORIO	6,176
	52901-006-03-0804	ESCRITORIO	6,176
	52901-006-03-0805	ESCRITORIO	6,176
	52901-006-03-0806	ESCRITORIO	6,176
	52901-006-03-0807	ESCRITORIO	6,176
	52901-006-03-0808	ESCRITORIO	6,176
	52901-006-03-0809	ESCRITORIO	6,176
	52901-006-03-0810	ESCRITORIO	5,568
	52901-006-03-0811	ESCRITORIO	7,939
	51101-007-01-0057	ARCHIVERO	2,668
	51101-007-01-0061	ARCHIVERO	2,556
	51101-007-01-0062	ARCHIVERO	2,849
	51101-007-01-0063	ARCHIVERO	2,556
	51101-007-01-0064	ARCHIVERO	2,556
	51101-007-01-0065	ARCHIVERO	2,556
	51101-007-01-0066	ARCHIVERO	2,556
	51101-007-01-0067	ARCHIVERO	2,556
	51101-007-01-0068	ARCHIVERO	2,556
	51101-007-01-0069	ARCHIVERO	2,556
	51101-007-01-0070	ARCHIVERO	2,556
	51101-007-01-0071	ARCHIVERO	2,556
	51101-007-01-0072	ARCHIVERO	2,556
	51101-007-01-0073	ARCHIVERO	2,556
	51101-007-01-0074	ARCHIVERO	2,556
	51101-007-01-0075	ARCHIVERO	2,556
	51101-007-01-0076	ARCHIVERO	2,556
	51101-007-01-0077	ARCHIVERO	2,556
	51101-007-01-0078	ARCHIVERO	2,556
	51101-007-01-0079	ARCHIVERO	2,556
	51101-007-01-0080	ARCHIVERO	2,556
	51101-007-01-0081	ARCHIVERO	2,556
	51101-007-01-0082	ARCHIVERO	2,556
	51101-007-01-0083	ARCHIVERO	2,556
	51101-007-01-0084	ARCHIVERO	2,556
	52901-007-01-0085	ARCHIVERO	2,556
	52901-007-01-0086	ARCHIVERO	2,556
	52901-007-01-0087	ARCHIVERO	2,556
	52901-007-01-0088	ARCHIVERO	2,556

**Cuenta Pública 2016**  
**Relación de Bienes Muebles que Componen el Patrimonio**  
**Al 31 de diciembre de 2016**  
**(Pesos)**

**UNIVERSIDAD TECNOLÓGICA DE AGUASCALIENTES**

Código	Código	Descripción del Bien Mueble	Valor en libros
	51101-007-01-0089	ARCHIVERO	2,556
	51101-007-01-0090	ARCHIVERO	2,556
	51101-007-01-0091	ARCHIVERO	2,556
	51101-007-01-0092	ARCHIVERO	2,556
	51101-007-01-0093	ARCHIVERO	2,556
	51101-007-01-0094	ARCHIVERO	2,556
	51101-007-01-0095	ARCHIVERO	2,556
	51101-007-01-0096	ARCHIVERO	2,556
	51101-007-01-0097	ARCHIVERO	2,556
	51101-007-01-0098	ARCHIVERO	2,556
	51101-007-01-0104	ARCHIVERO	2,849
	51101-007-01-0105	ARCHIVERO	2,849
	51101-007-01-0107	ARCHIVERO	3,179
	51101-007-01-0108	ARCHIVERO	3,179
	51101-007-01-0116	ARCHIVERO	4,408
	51101-007-01-0117	ARCHIVERO	4,408
	51101-007-01-0118	ARCHIVERO	4,408
	51101-007-01-0119	ARCHIVERO	4,408
	51101-007-01-0120	ARCHIVERO	307,749
	51101-007-02-0053	ARCHIVERO	3,449
	51101-007-02-0087	ARCHIVERO	2,875
	51101-007-02-0101	ARCHIVERO	2,783
	51101-007-02-0102	ARCHIVERO	2,783
	51101-007-02-0103	ARCHIVERO	2,783
	51101-007-02-0172	ARCHIVERO	3,289
	52901-007-02-0174	ARCHIVERO	3,705
	52901-007-02-0175	ARCHIVERO	3,705
	51101-007-02-0194	ARCHIVERO	2,697
	51101-007-02-0195	ARCHIVERO	2,697
	51101-007-02-0196	ARCHIVERO	2,697
	51101-007-02-0197	ARCHIVERO	2,697
	51101-007-02-0198	ARCHIVERO	2,697
	51101-007-02-0199	ARCHIVERO	2,697
	51101-007-02-0200	ARCHIVERO	2,697
	51101-007-02-0217	ARCHIVERO	3,800
	52901-008-01-0270	MESA	4,715
	52901-008-01-0271	MESA	4,715
	52901-008-01-0273	MESA	4,715
	52901-008-01-0334	MESA	9,016
	52901-008-01-0335	MESA	9,016
	52901-008-01-0336	MESA	9,016
	52901-008-01-0337	MESA	9,016
	52901-008-01-0338	MESA	9,016
	52901-008-01-0339	MESA	9,016
	52901-008-01-0340	MESA	9,016
	52901-008-04-0032	MESA	3,450
	51101-008-04-0046	MESA	7,123
	51101-008-04-0048	MESA	10,170
	51101-008-04-0059	MESA	2,563
	51101-008-04-0060	MESA	2,563
	52901-008-04-0061	MESA	3,100
	52901-008-04-0062	MESA	2,666
	52901-008-04-0063	MESA	2,666
	51101-008-04-0064	MESA	6,504
	51101-008-04-0065	MESA	6,504
	52901-008-04-0067	MESA	7,491
	51101-008-04-0074	MESA	4,830
	51101-008-04-0075	MESA	4,830
	51101-008-04-0076	MESA	8,163
	52901-008-04-0082	MESA	6,078
	51101-008-04-0083	MESA	5,336
	51101-008-04-0084	MESA	2,888
	51101-008-04-0085	MESA	2,888
	51101-008-04-0086	MESA	9,895
	52901-008-05-0081	MESA	3,533
	52901-008-05-0082	MESA	3,533

**Cuenta Pública 2016**  
**Relación de Bienes Muebles que Componen el Patrimonio**  
**Al 31 de diciembre de 2016**  
**(Pesos)**

**UNIVERSIDAD TECNOLÓGICA DE AGUASCALIENTES**

Código	Código	Descripción del Bien Mueble	Valor en libros
	52901-008-08-0050	MESA	5,027
	52901-008-08-0051	MESA	4,285
	52901-008-09-0018	MESA	2,576
	52901-008-09-0019	MESA	2,576
	52901-008-09-0020	MESA	2,576
	52901-008-09-0021	MESA	2,576
	52901-008-09-0022	MESA	2,576
	52901-008-09-0023	MESA	2,576
	52901-008-09-0024	MESA	2,576
	52901-008-09-0025	MESA	2,576
	52901-008-09-0026	MESA	2,576
	52901-008-09-0027	MESA	2,576
	52901-008-09-0028	MESA	2,576
	52901-008-09-0029	MESA	2,576
	52901-008-09-0030	MESA	2,576
	52901-008-09-0031	MESA	2,576
	52901-008-09-0032	MESA	2,576
	52901-008-09-0033	MESA	2,576
	52901-008-09-0034	MESA	2,576
	52901-008-09-0035	MESA	2,576
	52901-008-09-0036	MESA	2,576
	52901-008-09-0037	MESA	2,576
	52901-008-09-0038	MESA	2,576
	52901-008-09-0039	MESA	2,576
	52901-008-09-0040	MESA	2,576
	52901-008-09-0041	MESA	2,576
	52901-008-14-0130	MESA	4,408
	52901-008-14-0131	MESA	4,408
	52901-008-14-0132	MESA	4,408
	52901-008-14-0133	MESA	4,408
	52901-008-14-0134	MESA	4,408
	52901-008-14-0135	MESA	4,408
	52901-008-14-0136	MESA	4,408
	52901-008-14-0137	MESA	4,408
	52901-008-14-0138	MESA	4,408
	52901-008-14-0139	MESA	4,408
	52901-008-14-0140	MESA	4,408
	52901-008-14-0141	MESA	4,408
	52901-008-14-0142	MESA	4,408
	52901-008-14-0143	MESA	4,408
	52901-008-14-0144	MESA	4,408
	52901-008-14-0145	MESA	4,408
	52901-008-14-0146	MESA	4,408
	52901-008-14-0147	MESA	4,408
	52901-008-14-0148	MESA	4,408
	52901-008-14-0149	MESA	4,408
	51101-009-01-0002	LIBRERO	2,898
	51101-009-01-0043	LIBRERO	3,188
	51101-009-01-0044	LIBRERO	3,188
	51101-009-01-0045	LIBRERO	3,188
	51101-009-01-0050	LIBRERO	2,680
	51101-009-01-0051	LIBRERO	2,680
	51101-009-01-0052	LIBRERO	2,680
	51101-009-01-0053	LIBRERO	2,680
	51101-009-01-0054	LIBRERO	2,680
	52901-009-01-0055	LIBRERO	3,292
	51101-009-06-0009	LIBRERO	3,944
	51101-009-06-0010	LIBRERO	3,944
	52401-011-01-0009	MINICOMPUTADORA	31,171
	51501-011-01-0025	MINICOMPUTADORA	20,570
	51501-011-01-0039	MINICOMPUTADORA	19,194
	52401-011-01-0044	MINICOMPUTADORA	19,194
	52401-011-01-0046	MINICOMPUTADORA	20,947
	52401-011-01-0047	MINICOMPUTADORA	14,949
	52401-011-01-0048	MINICOMPUTADORA	14,949
	52401-011-01-0049	MINICOMPUTADORA	9,971

**Cuenta Pública 2016**  
**Relación de Bienes Muebles que Componen el Patrimonio**  
**Al 31 de diciembre de 2016**  
**(Pesos)**

**UNIVERSIDAD TECNOLÓGICA DE AGUASCALIENTES**

Código	Código	Descripción del Bien Mueble	Valor en libros
	51501-011-01-0050	MINICOMPUTADORA	9,971
	52401-011-01-0051	MINICOMPUTADORA	9,971
	52401-011-01-0052	MINICOMPUTADORA	10,999
	51501-011-01-0053	MINICOMPUTADORA	10,999
	51501-011-01-0054	MINICOMPUTADORA	9,971
	51501-011-01-0055	MINICOMPUTADORA	11,706
	52401-011-01-0056	MINICOMPUTADORA	11,706
	52401-011-01-0057	MINICOMPUTADORA	11,706
	52401-011-01-0058	MINICOMPUTADORA	12,194
	51501-011-01-0061	MINICOMPUTADORA	29,999
	51501-011-01-0062	MINICOMPUTADORA	17,233
	51501-011-01-0063	MINICOMPUTADORA	17,233
	52401-011-01-0064	MINICOMPUTADORA	17,233
	51501-011-01-0065	MINICOMPUTADORA	17,233
	51501-011-01-0066	MINICOMPUTADORA	17,233
	51501-011-01-0067	MINICOMPUTADORA	5,259
	51501-011-01-0068	MINICOMPUTADORA	24,905
	51501-011-01-0069	MINICOMPUTADORA	24,905
	51501-011-01-0070	MINICOMPUTADORA	24,905
	51501-011-01-0071	MINICOMPUTADORA	24,905
	51501-011-01-0072	MINICOMPUTADORA	24,905
	51501-011-01-0073	MINICOMPUTADORA	32,341
	51501-011-01-0074	MINICOMPUTADORA	24,905
	51501-011-01-0075	MINICOMPUTADORA	24,905
	52401-011-01-0076	MINICOMPUTADORA	24,905
	51501-011-01-0077	MINICOMPUTADORA	24,905
	51501-011-01-0078	MINICOMPUTADORA	24,905
	51501-011-01-0079	MINICOMPUTADORA	14,999
	51501-011-01-0080	MINICOMPUTADORA	14,999
	51501-011-01-0081	MINICOMPUTADORA	27,240
	51501-011-01-0082	MINICOMPUTADORA	27,240
	51501-011-01-0083	MINICOMPUTADORA	16,480
	51501-011-01-0084	MINICOMPUTADORA	16,480
	51501-011-01-0085	MINICOMPUTADORA	16,480
	51501-011-01-0086	MINICOMPUTADORA	16,480
	51501-011-01-0087	MINICOMPUTADORA	16,480
	51501-011-01-0088	MINICOMPUTADORA	16,480
	51501-011-01-0089	MINICOMPUTADORA	16,480
	51501-011-01-0090	MINICOMPUTADORA	16,480
	51501-011-01-0091	MINICOMPUTADORA	16,480
	51501-011-01-0092	MINICOMPUTADORA	16,480
	51501-011-01-0093	MINICOMPUTADORA	18,410
	51501-011-01-0094	MINICOMPUTADORA	18,410
	51501-011-01-0095	MINICOMPUTADORA	18,410
	51501-011-01-0096	MINICOMPUTADORA	18,410
	51501-011-01-0098	MINICOMPUTADORA	18,410
	51501-011-01-0099	MINICOMPUTADORA	18,410
	51501-011-01-0100	MINICOMPUTADORA	18,410
	51501-011-01-0101	MINICOMPUTADORA	18,410
	51501-011-01-0102	MINICOMPUTADORA	16,480
	51501-011-01-0103	MINICOMPUTADORA	17,399
	51501-011-01-0105	MINICOMPUTADORA	5,951
	51501-011-01-0106	MINICOMPUTADORA	5,951
	52401-011-01-0107	MINICOMPUTADORA	5,951
	52401-011-01-0108	MINICOMPUTADORA	5,951
	52401-011-01-0109	MINICOMPUTADORA	5,951
	52401-011-01-0110	MINICOMPUTADORA	5,951
	52401-011-01-0111	MINICOMPUTADORA	5,951
	52401-011-01-0112	MINICOMPUTADORA	5,951
	52401-011-01-0113	MINICOMPUTADORA	5,951
	52401-011-01-0114	MINICOMPUTADORA	5,951
	52401-011-01-0115	MINICOMPUTADORA	5,951
	52401-011-01-0116	MINICOMPUTADORA	5,951
	52401-011-01-0117	MINICOMPUTADORA	5,951
	52401-011-01-0118	MINICOMPUTADORA	5,951
	52401-011-01-0119	MINICOMPUTADORA	5,951

**Cuenta Pública 2016**  
**Relación de Bienes Muebles que Componen el Patrimonio**  
**Al 31 de diciembre de 2016**  
**(Pesos)**

**UNIVERSIDAD TECNOLÓGICA DE AGUASCALIENTES**

Código	Código	Descripción del Bien Mueble	Valor en libros
	52401-011-01-0120	MINICOMPUTADORA	5,951
	52401-011-01-0121	MINICOMPUTADORA	5,951
	52401-011-01-0122	MINICOMPUTADORA	5,951
	52401-011-01-0123	MINICOMPUTADORA	5,951
	52401-011-01-0124	MINICOMPUTADORA	5,951
	52401-011-01-0125	MINICOMPUTADORA	5,951
	52401-011-01-0126	MINICOMPUTADORA	5,951
	51501-011-01-0127	MINICOMPUTADORA	5,951
	51501-011-01-0128	MINICOMPUTADORA	5,951
	51501-011-01-0129	MINICOMPUTADORA	5,951
	51501-011-01-0130	MINICOMPUTADORA	5,951
	51501-011-01-0131	MINICOMPUTADORA	5,951
	51501-011-01-0132	MINICOMPUTADORA	5,951
	51501-011-01-0133	MINICOMPUTADORA	5,951
	51501-011-01-0134	MINICOMPUTADORA	5,951
	52401-011-01-0135	MINICOMPUTADORA	5,951
	51501-011-01-0136	MINICOMPUTADORA	5,951
	51501-011-01-0137	MINICOMPUTADORA	5,951
	51501-011-01-0138	MINICOMPUTADORA	5,951
	51501-011-01-0139	MINICOMPUTADORA	5,951
	51501-011-01-0140	MINICOMPUTADORA	5,951
	51501-011-01-0141	MINICOMPUTADORA	5,951
	51501-011-01-0142	MINICOMPUTADORA	15,722
	51501-011-01-0143	MINICOMPUTADORA	15,722
	51501-011-01-0144	MINICOMPUTADORA	18,080
	51501-011-01-0145	MINICOMPUTADORA	15,722
	51501-011-01-0146	MINICOMPUTADORA	15,722
	51501-011-01-0147	MINICOMPUTADORA	19,022
	51501-011-01-0148	MINICOMPUTADORA	15,722
	51501-011-01-0149	MINICOMPUTADORA	19,699
	51501-011-01-0150	MINICOMPUTADORA	20,326
	51501-011-01-0151	MINICOMPUTADORA	20,326
	51501-011-01-0152	MINICOMPUTADORA	20,326
	51501-011-01-0153	MINICOMPUTADORA	20,326
	51501-011-01-0154	MINICOMPUTADORA	20,326
	51501-011-01-0155	MINICOMPUTADORA	20,326
	51501-011-01-0157	MINICOMPUTADORA	20,370
	51501-011-01-0158	MINICOMPUTADORA	21,981
	51501-011-01-0159	MINICOMPUTADORA	18,975
	51501-011-01-0160	MINICOMPUTADORA	18,975
	51501-011-01-0161	MINICOMPUTADORA	18,975
	51501-011-01-0162	MINICOMPUTADORA	15,032
	51501-011-01-0163	MINICOMPUTADORA	15,615
	51501-011-01-0164	MINICOMPUTADORA	15,615
	51501-011-01-0166	MINICOMPUTADORA	6,079
	51501-011-01-0167	MINICOMPUTADORA	6,079
	51501-011-01-0168	MINICOMPUTADORA	23,374
	51501-011-01-0169	MINICOMPUTADORA	14,745
	51501-011-01-0170	MINICOMPUTADORA	14,745
	51501-011-01-0171	MINICOMPUTADORA	29,514
	51501-011-01-0172	MINICOMPUTADORA	29,514
	51501-011-01-0173	MINICOMPUTADORA	25,095
	51501-011-01-0174	MINICOMPUTADORA	11,844
	51501-011-01-0175	MINICOMPUTADORA	11,844
	51501-011-01-0176	MINICOMPUTADORA	15,660
	51501-011-01-0177	MINICOMPUTADORA	15,660
	52401-011-01-0178	MINICOMPUTADORA	15,503
	52401-011-01-0179	MINICOMPUTADORA	15,503
	52401-011-01-0180	MINICOMPUTADORA	15,503
	52401-011-01-0181	MINICOMPUTADORA	15,503
	52401-011-01-0182	MINICOMPUTADORA	15,503
	52401-011-01-0183	MINICOMPUTADORA	15,503
	52401-011-01-0184	MINICOMPUTADORA	15,503
	52401-011-01-0185	MINICOMPUTADORA	15,503
	52401-011-01-0186	MINICOMPUTADORA	15,503
	52401-011-01-0187	MINICOMPUTADORA	15,503

**Cuenta Pública 2016**  
**Relación de Bienes Muebles que Componen el Patrimonio**  
**Al 31 de diciembre de 2016**  
**(Pesos)**

**UNIVERSIDAD TECNOLÓGICA DE AGUASCALIENTES**

Código	Código	Descripción del Bien Mueble	Valor en libros
	52401-011-01-0188	MINICOMPUTADORA	15,503
	52401-011-01-0189	MINICOMPUTADORA	15,503
	52401-011-01-0190	MINICOMPUTADORA	15,503
	52401-011-01-0191	MINICOMPUTADORA	15,503
	52401-011-01-0192	MINICOMPUTADORA	15,503
	52401-011-01-0193	MINICOMPUTADORA	15,503
	52401-011-01-0194	MINICOMPUTADORA	15,503
	52401-011-01-0195	MINICOMPUTADORA	15,503
	52401-011-01-0196	MINICOMPUTADORA	15,503
	52401-011-01-0197	MINICOMPUTADORA	15,503
	52401-011-01-0198	MINICOMPUTADORA	15,503
	52401-011-01-0199	MINICOMPUTADORA	15,503
	52401-011-01-0200	MINICOMPUTADORA	15,503
	52401-011-01-0201	MINICOMPUTADORA	15,503
	52401-011-01-0202	MINICOMPUTADORA	15,503
	52401-011-01-0203	MINICOMPUTADORA	15,503
	52401-011-01-0204	MINICOMPUTADORA	15,503
	52401-011-01-0205	MINICOMPUTADORA	15,503
	52401-011-01-0206	MINICOMPUTADORA	15,503
	52401-011-01-0207	MINICOMPUTADORA	15,503
	52401-011-01-0208	MINICOMPUTADORA	15,503
	52401-011-01-0209	MINICOMPUTADORA	15,503
	52401-011-01-0210	MINICOMPUTADORA	15,503
	52401-011-01-0211	MINICOMPUTADORA	15,503
	52401-011-01-0212	MINICOMPUTADORA	15,503
	52401-011-01-0213	MINICOMPUTADORA	15,503
	52401-011-01-0214	MINICOMPUTADORA	15,503
	52401-011-01-0215	MINICOMPUTADORA	15,503
	52401-011-01-0216	MINICOMPUTADORA	15,503
	52401-011-01-0217	MINICOMPUTADORA	15,503
	52401-011-01-0218	MINICOMPUTADORA	15,503
	52401-011-01-0219	MINICOMPUTADORA	15,503
	52401-011-01-0220	MINICOMPUTADORA	15,503
	52401-011-01-0221	MINICOMPUTADORA	15,503
	52401-011-01-0222	MINICOMPUTADORA	15,503
	52401-011-01-0223	MINICOMPUTADORA	15,503
	52401-011-01-0224	MINICOMPUTADORA	15,503
	52401-011-01-0225	MINICOMPUTADORA	15,503
	52401-011-01-0226	MINICOMPUTADORA	15,503
	52401-011-01-0227	MINICOMPUTADORA	15,503
	52401-011-01-0228	MINICOMPUTADORA	15,503
	52401-011-01-0229	MINICOMPUTADORA	15,503
	52401-011-01-0230	MINICOMPUTADORA	15,503
	52401-011-01-0231	MINICOMPUTADORA	15,503
	52401-011-01-0232	MINICOMPUTADORA	15,503
	52401-011-01-0233	MINICOMPUTADORA	15,503
	52401-011-01-0234	MINICOMPUTADORA	15,503
	52401-011-01-0235	MINICOMPUTADORA	15,503
	52401-011-01-0236	MINICOMPUTADORA	15,503
	52401-011-01-0237	MINICOMPUTADORA	15,503
	52401-011-01-0238	MINICOMPUTADORA	15,503
	52401-011-01-0239	MINICOMPUTADORA	15,503
	52401-011-01-0240	MINICOMPUTADORA	15,503
	52401-011-01-0241	MINICOMPUTADORA	15,503
	52401-011-01-0242	MINICOMPUTADORA	15,503
	52401-011-01-0243	MINICOMPUTADORA	15,503
	52401-011-01-0244	MINICOMPUTADORA	15,503
	52401-011-01-0245	MINICOMPUTADORA	15,503
	52401-011-01-0246	MINICOMPUTADORA	15,503
	52401-011-01-0247	MINICOMPUTADORA	15,503
	52401-011-01-0248	MINICOMPUTADORA	15,503
	52401-011-01-0249	MINICOMPUTADORA	15,503
	52401-011-01-0250	MINICOMPUTADORA	15,503
	52401-011-01-0251	MINICOMPUTADORA	15,503
	52401-011-01-0252	MINICOMPUTADORA	15,503
	52401-011-01-0253	MINICOMPUTADORA	15,503

**Cuenta Pública 2016**  
**Relación de Bienes Muebles que Componen el Patrimonio**  
**Al 31 de diciembre de 2016**  
**(Pesos)**

**UNIVERSIDAD TECNOLÓGICA DE AGUASCALIENTES**

Código	Código	Descripción del Bien Mueble	Valor en libros
	52401-011-01-0254	MINICOMPUTADORA	15,503
	52401-011-01-0255	MINICOMPUTADORA	15,503
	52401-011-01-0256	MINICOMPUTADORA	15,503
	52401-011-01-0257	MINICOMPUTADORA	15,503
	52401-011-01-0258	MINICOMPUTADORA	15,503
	52401-011-01-0259	MINICOMPUTADORA	15,503
	52401-011-01-0260	MINICOMPUTADORA	15,503
	52401-011-01-0261	MINICOMPUTADORA	15,503
	52401-011-01-0262	MINICOMPUTADORA	15,503
	52401-011-01-0263	MINICOMPUTADORA	15,503
	52401-011-01-0264	MINICOMPUTADORA	15,503
	52401-011-01-0265	MINICOMPUTADORA	15,503
	52401-011-01-0266	MINICOMPUTADORA	15,503
	52401-011-01-0267	MINICOMPUTADORA	15,503
	52401-011-01-0268	MINICOMPUTADORA	15,503
	52401-011-01-0269	MINICOMPUTADORA	15,503
	52401-011-01-0270	MINICOMPUTADORA	15,503
	52401-011-01-0271	MINICOMPUTADORA	15,503
	52401-011-01-0272	MINICOMPUTADORA	15,503
	52401-011-01-0273	MINICOMPUTADORA	15,503
	52401-011-01-0274	MINICOMPUTADORA	15,503
	52401-011-01-0275	MINICOMPUTADORA	15,503
	52401-011-01-0276	MINICOMPUTADORA	15,503
	52401-011-01-0277	MINICOMPUTADORA	15,503
	52401-011-01-0278	MINICOMPUTADORA	15,503
	52401-011-01-0279	MINICOMPUTADORA	15,503
	52401-011-01-0280	MINICOMPUTADORA	15,503
	52401-011-01-0281	MINICOMPUTADORA	15,503
	52401-011-01-0282	MINICOMPUTADORA	15,503
	52401-011-01-0283	MINICOMPUTADORA	15,503
	52401-011-01-0284	MINICOMPUTADORA	15,503
	52401-011-01-0285	MINICOMPUTADORA	15,503
	52401-011-01-0286	MINICOMPUTADORA	15,503
	52401-011-01-0287	MINICOMPUTADORA	15,503
	52401-011-01-0288	MINICOMPUTADORA	15,503
	52401-011-01-0289	MINICOMPUTADORA	15,503
	52401-011-01-0290	MINICOMPUTADORA	15,503
	52401-011-01-0291	MINICOMPUTADORA	15,503
	52401-011-01-0292	MINICOMPUTADORA	15,503
	52401-011-01-0293	MINICOMPUTADORA	15,503
	52401-011-01-0294	MINICOMPUTADORA	15,503
	52401-011-01-0295	MINICOMPUTADORA	15,503
	52401-011-01-0296	MINICOMPUTADORA	15,503
	52401-011-01-0297	MINICOMPUTADORA	15,503
	52401-011-01-0298	MINICOMPUTADORA	15,503
	52401-011-01-0299	MINICOMPUTADORA	15,503
	52401-011-01-0300	MINICOMPUTADORA	15,503
	52401-011-01-0301	MINICOMPUTADORA	15,503
	52401-011-01-0302	MINICOMPUTADORA	15,503
	52401-011-01-0303	MINICOMPUTADORA	15,503
	52401-011-01-0304	MINICOMPUTADORA	15,503
	52401-011-01-0305	MINICOMPUTADORA	15,503
	52401-011-01-0306	MINICOMPUTADORA	15,503
	52401-011-01-0307	MINICOMPUTADORA	15,503
	52401-011-01-0308	MINICOMPUTADORA	15,503
	52401-011-01-0309	MINICOMPUTADORA	15,503
	52401-011-01-0310	MINICOMPUTADORA	15,503
	52401-011-01-0311	MINICOMPUTADORA	15,503
	52401-011-01-0312	MINICOMPUTADORA	15,503
	52401-011-01-0313	MINICOMPUTADORA	15,503
	52401-011-01-0314	MINICOMPUTADORA	15,503
	52401-011-01-0315	MINICOMPUTADORA	15,503
	52401-011-01-0316	MINICOMPUTADORA	15,503
	52401-011-01-0317	MINICOMPUTADORA	15,503
	52401-011-01-0318	MINICOMPUTADORA	15,503
	52401-011-01-0319	MINICOMPUTADORA	15,503



**Cuenta Pública 2016**  
**Relación de Bienes Muebles que Componen el Patrimonio**  
**Al 31 de diciembre de 2016**  
**(Pesos)**

**UNIVERSIDAD TECNOLÓGICA DE AGUASCALIENTES**

Código	Código	Descripción del Bien Mueble	Valor en libros
	52401-011-01-0320	MINICOMPUTADORA	15,503
	52401-011-01-0321	MINICOMPUTADORA	15,503
	52401-011-01-0322	MINICOMPUTADORA	15,503
	52401-011-01-0323	MINICOMPUTADORA	15,503
	52401-011-01-0324	MINICOMPUTADORA	15,503
	52401-011-01-0325	MINICOMPUTADORA	15,503
	52401-011-01-0326	MINICOMPUTADORA	15,503
	52401-011-01-0327	MINICOMPUTADORA	15,503
	52401-011-01-0328	MINICOMPUTADORA	40,600
	52401-011-01-0329	MINICOMPUTADORA	5,330
	51501-011-01-0330	MINICOMPUTADORA	8,626
	51501-011-01-0331	MINICOMPUTADORA	8,626
	51501-011-01-0332	MINICOMPUTADORA	8,626
	51501-011-01-0333	MINICOMPUTADORA	8,626
	51501-011-01-0334	MINICOMPUTADORA	13,110
	51501-011-01-0335	MINICOMPUTADORA	15,860
	51501-011-01-0336	MINICOMPUTADORA	37,408
	52401-011-01-0337	MINICOMPUTADORA	4,313
	52401-011-01-0338	MINICOMPUTADORA	4,313
	52401-011-01-0339	MINICOMPUTADORA	4,313
	52401-011-01-0340	MINICOMPUTADORA	4,313
	52401-011-01-0341	MINICOMPUTADORA	4,313
	52401-011-01-0342	MINICOMPUTADORA	4,313
	52401-011-01-0343	MINICOMPUTADORA	4,313
	52401-011-01-0344	MINICOMPUTADORA	4,313
	52401-011-01-0345	MINICOMPUTADORA	4,313
	52401-011-01-0346	MINICOMPUTADORA	4,313
	52401-011-01-0347	MINICOMPUTADORA	4,313
	52401-011-01-0348	MINICOMPUTADORA	4,313
	52401-011-01-0349	MINICOMPUTADORA	4,313
	52401-011-01-0350	MINICOMPUTADORA	4,313
	52401-011-01-0351	MINICOMPUTADORA	4,313
	51501-011-01-0352	MINICOMPUTADORA	14,210
	51501-011-01-0353	MINICOMPUTADORA	13,617
	52401-011-01-0354	MINICOMPUTADORA	5,783
	52401-011-01-0355	MINICOMPUTADORA	5,783
	52401-011-01-0356	MINICOMPUTADORA	5,783
	52401-011-01-0357	MINICOMPUTADORA	5,783
	52401-011-01-0358	MINICOMPUTADORA	5,783
	52401-011-01-0359	MINICOMPUTADORA	5,783
	52401-011-01-0360	MINICOMPUTADORA	5,783
	52401-011-01-0361	MINICOMPUTADORA	5,783
	52401-011-01-0362	MINICOMPUTADORA	5,783
	52401-011-01-0363	MINICOMPUTADORA	5,783
	51501-011-01-0364	MINICOMPUTADORA	4,990
	51501-011-01-0365	MINICOMPUTADORA	13,999
	51501-011-01-0366	MINICOMPUTADORA	13,999
	51501-011-02-0001	MINICOMPUTADORA	7,100
	51501-011-02-0002	MINICOMPUTADORA	11,069
	51501-011-02-0003	MINICOMPUTADORA	5,221
	51501-011-02-0004	MINICOMPUTADORA	4,415
	51501-011-02-0005	MINICOMPUTADORA	3,568
	51501-011-02-0006	MINICOMPUTADORA	3,225
	51501-011-02-0007	MINICOMPUTADORA	3,608
	51501-011-02-0008	MINICOMPUTADORA	3,229
	51501-011-02-0009	MINICOMPUTADORA	12,450
	51501-011-02-0010	MINICOMPUTADORA	9,058
	51501-011-02-0011	MINICOMPUTADORA	9,058
	51501-011-02-0012	MINICOMPUTADORA	9,058
	51501-011-02-0013	MINICOMPUTADORA	9,058
	51501-011-02-0014	MINICOMPUTADORA	9,058
	51501-011-02-0015	MINICOMPUTADORA	9,058
	51501-011-02-0016	MINICOMPUTADORA	9,058
	51501-011-02-0017	MINICOMPUTADORA	9,058
	51501-011-02-0018	MINICOMPUTADORA	9,058
	51501-011-02-0019	MINICOMPUTADORA	9,186

**Cuenta Pública 2016**  
**Relación de Bienes Muebles que Componen el Patrimonio**  
**Al 31 de diciembre de 2016**  
**(Pesos)**

**UNIVERSIDAD TECNOLÓGICA DE AGUASCALIENTES**

Código	Código	Descripción del Bien Mueble	Valor en libros
	51501-011-02-0020	MINICOMPUTADORA	9,396
	51501-011-02-0024	MINICOMPUTADORA	4,090
	51501-011-03-0007	MINICOMPUTADORA	4,394
	51501-011-03-0008	MINICOMPUTADORA	5,235
	52401-012-03-0496	C.P.U.	12,880
	52401-012-03-0602	C.P.U.	32,430
	51501-012-03-0628	C.P.U.	7,658
	52401-012-03-0754	C.P.U.	12,899
	52401-012-03-0827	C.P.U.	12,899
	52401-012-03-0828	C.P.U.	10,964
	52401-012-03-0836	C.P.U.	12,899
	52401-012-03-0837	C.P.U.	10,964
	52401-012-03-0838	C.P.U.	10,964
	52401-012-03-0839	C.P.U.	12,899
	52401-012-03-0841	C.P.U.	12,899
	52401-012-03-0843	C.P.U.	12,899
	52401-012-03-0844	C.P.U.	12,899
	52401-012-03-0845	C.P.U.	12,899
	52401-012-03-0846	C.P.U.	10,964
	52401-012-03-0847	C.P.U.	12,899
	52401-012-03-0848	C.P.U.	12,899
	52401-012-03-0849	C.P.U.	12,899
	52401-012-03-0850	C.P.U.	12,899
	52401-012-03-0851	C.P.U.	10,964
	52401-012-03-0852	C.P.U.	12,899
	52401-012-03-0854	C.P.U.	12,899
	52401-012-03-0856	C.P.U.	10,964
	52401-012-03-0858	C.P.U.	10,964
	52401-012-03-0859	C.P.U.	12,899
	52401-012-03-0861	C.P.U.	12,899
	52401-012-03-0862	C.P.U.	10,964
	52401-012-03-0863	C.P.U.	10,964
	52401-012-03-0865	C.P.U.	10,964
	52401-012-03-0867	C.P.U.	12,899
	52401-012-03-0869	C.P.U.	10,964
	52401-012-03-0871	C.P.U.	10,964
	52401-012-03-0875	C.P.U.	12,899
	52401-012-03-0877	C.P.U.	13,246
	52401-012-03-0879	C.P.U.	11,259
	52401-012-03-0880	C.P.U.	13,246
	52401-012-03-0881	C.P.U.	13,246
	52401-012-03-0882	C.P.U.	13,246
	52401-012-03-0884	C.P.U.	11,259
	52401-012-03-0885	C.P.U.	13,246
	52401-012-03-0886	C.P.U.	13,246
	52401-012-03-0887	C.P.U.	13,246
	52401-012-03-0888	C.P.U.	11,259
	52401-012-03-0889	C.P.U.	13,246
	52401-012-03-0890	C.P.U.	11,259
	52401-012-03-0891	C.P.U.	11,259
	52401-012-03-0892	C.P.U.	11,259
	52401-012-03-0893	C.P.U.	11,259
	52401-012-03-0894	C.P.U.	11,259
	52401-012-03-0895	C.P.U.	13,246
	52401-012-03-0896	C.P.U.	11,259
	52401-012-03-0897	C.P.U.	11,259
	52401-012-03-0898	C.P.U.	11,862
	52401-012-03-0899	C.P.U.	11,862
	52401-012-03-0900	C.P.U.	10,083
	52401-012-03-0902	C.P.U.	11,862
	52401-012-03-0903	C.P.U.	11,862
	52401-012-03-0904	C.P.U.	10,083
	52401-012-03-0905	C.P.U.	10,083
	52401-012-03-0906	C.P.U.	11,862
	52401-012-03-0907	C.P.U.	10,083
	52401-012-03-0909	C.P.U.	11,862

**Cuenta Pública 2016**  
**Relación de Bienes Muebles que Componen el Patrimonio**  
**Al 31 de diciembre de 2016**  
**(Pesos)**

**UNIVERSIDAD TECNOLÓGICA DE AGUASCALIENTES**

Código	Código	Descripción del Bien Mueble	Valor en libros
	52401-012-03-0910	C.P.U.	10,083
	52401-012-03-0911	C.P.U.	11,862
	52401-012-03-0912	C.P.U.	10,083
	52401-012-03-0913	C.P.U.	10,083
	52401-012-03-0914	C.P.U.	11,862
	52401-012-03-0915	C.P.U.	10,083
	52401-012-03-0916	C.P.U.	11,862
	52401-012-03-0917	C.P.U.	10,083
	52401-012-03-0918	C.P.U.	10,083
	52401-012-03-0920	C.P.U.	10,083
	52401-012-03-0921	C.P.U.	11,862
	52401-012-03-0922	C.P.U.	10,083
	52401-012-03-0923	C.P.U.	10,083
	52401-012-03-0924	C.P.U.	10,083
	52401-012-03-0925	C.P.U.	11,862
	52401-012-03-0926	C.P.U.	10,083
	52401-012-03-0927	C.P.U.	11,862
	52401-012-03-0928	C.P.U.	10,083
	52401-012-03-0929	C.P.U.	10,083
	52401-012-03-0930	C.P.U.	11,862
	52401-012-03-0933	C.P.U.	10,083
	52401-012-03-0935	C.P.U.	10,083
	52401-012-03-0936	C.P.U.	10,083
	52401-012-03-0937	C.P.U.	10,083
	52401-012-03-0938	C.P.U.	10,083
	52401-012-03-0939	C.P.U.	10,083
	52401-012-03-0941	C.P.U.	10,083
	52401-012-03-0942	C.P.U.	10,083
	52401-012-03-0943	C.P.U.	10,083
	52401-012-03-0944	C.P.U.	10,083
	52401-012-03-0945	C.P.U.	10,083
	52401-012-03-0946	C.P.U.	10,083
	52401-012-03-0947	C.P.U.	10,083
	52401-012-03-0948	C.P.U.	10,083
	52401-012-03-0950	C.P.U.	10,083
	52401-012-03-0951	C.P.U.	10,083
	52401-012-03-0952	C.P.U.	10,083
	52401-012-03-0953	C.P.U.	10,083
	52401-012-03-0954	C.P.U.	10,083
	52401-012-03-0956	C.P.U.	10,083
	52401-012-03-0957	C.P.U.	10,083
	52401-012-03-0958	C.P.U.	10,083
	52401-012-03-0959	C.P.U.	10,083
	52401-012-03-0960	C.P.U.	10,083
	52401-012-03-0961	C.P.U.	10,083
	52401-012-03-0962	C.P.U.	10,083
	52401-012-03-0963	C.P.U.	10,083
	52401-012-03-0964	C.P.U.	10,083
	52401-012-03-0965	C.P.U.	10,083
	52401-012-03-0966	C.P.U.	10,083
	52401-012-03-0968	C.P.U.	10,083
	52401-012-03-0969	C.P.U.	10,083
	52401-012-03-0970	C.P.U.	10,083
	52401-012-03-0971	C.P.U.	10,083
	52401-012-03-0972	C.P.U.	10,083
	52401-012-03-0973	C.P.U.	10,083
	52401-012-03-0974	C.P.U.	10,083
	52401-012-03-0975	C.P.U.	10,083
	52401-012-03-0976	C.P.U.	10,083
	52401-012-03-0977	C.P.U.	10,083
	52401-012-03-0978	C.P.U.	10,083
	52401-012-03-0979	C.P.U.	11,862
	52401-012-03-0980	C.P.U.	10,083
	52401-012-03-0981	C.P.U.	11,862
	51501-012-03-0982	C.P.U.	10,083
	51501-012-03-0983	C.P.U.	10,083

**Cuenta Pública 2016**  
**Relación de Bienes Muebles que Componen el Patrimonio**  
**Al 31 de diciembre de 2016**  
**(Pesos)**

**UNIVERSIDAD TECNOLÓGICA DE AGUASCALIENTES**

Código	Código	Descripción del Bien Mueble	Valor en libros
	52401-012-03-0984	C.P.U.	10,083
	52401-012-03-0985	C.P.U.	10,083
	52401-012-03-0986	C.P.U.	10,083
	52401-012-03-0987	C.P.U.	10,083
	52401-012-03-0990	C.P.U.	10,083
	52401-012-03-0991	C.P.U.	11,862
	52401-012-03-0993	C.P.U.	11,862
	52401-012-03-0994	C.P.U.	10,083
	52401-012-03-0995	C.P.U.	10,083
	52401-012-03-0996	C.P.U.	11,862
	52401-012-03-0998	C.P.U.	10,083
	52401-012-03-1002	C.P.U.	11,862
	52401-012-03-1003	C.P.U.	10,083
	52401-012-03-1004	C.P.U.	11,862
	52401-012-03-1005	C.P.U.	10,083
	52401-012-03-1007	C.P.U.	10,083
	52401-012-03-1008	C.P.U.	10,083
	52401-012-03-1009	C.P.U.	11,862
	52401-012-03-1010	C.P.U.	10,083
	52401-012-03-1011	C.P.U.	11,862
	52401-012-03-1014	C.P.U.	10,083
	52401-012-03-1015	C.P.U.	11,862
	52401-012-03-1016	C.P.U.	10,083
	52401-012-03-1017	C.P.U.	10,083
	52401-012-03-1018	C.P.U.	11,862
	52401-012-03-1019	C.P.U.	10,083
	52401-012-03-1020	C.P.U.	10,083
	52401-012-03-1021	C.P.U.	10,083
	52401-012-03-1022	C.P.U.	10,083
	52401-012-03-1024	C.P.U.	10,083
	52401-012-03-1026	C.P.U.	10,083
	52401-012-03-1027	C.P.U.	11,862
	52401-012-03-1028	C.P.U.	11,862
	51501-012-03-1031	C.P.U.	11,862
	52401-012-03-1032	C.P.U.	10,083
	52401-012-03-1034	C.P.U.	10,083
	51501-012-03-1035	C.P.U.	10,083
	51501-012-03-1036	C.P.U.	10,083
	51501-012-03-1037	C.P.U.	11,862
	51501-012-03-1038	C.P.U.	10,083
	52401-012-03-1040	C.P.U.	10,083
	52401-012-03-1041	C.P.U.	11,862
	52401-012-03-1043	C.P.U.	10,083
	52401-012-03-1044	C.P.U.	10,083
	52401-012-03-1045	C.P.U.	10,083
	52401-012-03-1046	C.P.U.	10,083
	52401-012-03-1048	C.P.U.	10,083
	52401-012-03-1050	C.P.U.	11,862
	52401-012-03-1052	C.P.U.	10,083
	52401-012-03-1053	C.P.U.	11,862
	52401-012-03-1054	C.P.U.	10,083
	52401-012-03-1055	C.P.U.	10,083
	52401-012-03-1057	C.P.U.	10,083
	52401-012-03-1059	C.P.U.	11,862
	52401-012-03-1062	C.P.U.	10,083
	52401-012-03-1063	C.P.U.	11,862
	52401-012-03-1064	C.P.U.	10,083
	51501-012-03-1065	C.P.U.	11,862
	52401-012-03-1066	C.P.U.	10,083
	52401-012-03-1067	C.P.U.	10,083
	52401-012-03-1068	C.P.U.	11,862
	51501-012-03-1069	C.P.U.	11,862
	52401-012-03-1070	C.P.U.	10,083
	52401-012-03-1071	C.P.U.	10,083
	52401-012-03-1072	C.P.U.	11,862
	51501-012-03-1073	C.P.U.	10,083

**Cuenta Pública 2016**  
**Relación de Bienes Muebles que Componen el Patrimonio**  
**Al 31 de diciembre de 2016**  
**(Pesos)**

**UNIVERSIDAD TECNOLÓGICA DE AGUASCALIENTES**

Código	Código	Descripción del Bien Mueble	Valor en libros
	52401-012-03-1074	C.P.U.	10,083
	52401-012-03-1075	C.P.U.	10,083
	51501-012-03-1076	C.P.U.	10,083
	51501-012-03-1077	C.P.U.	11,862
	51501-012-03-1078	C.P.U.	10,083
	52401-012-03-1079	C.P.U.	11,862
	52401-012-03-1080	C.P.U.	10,083
	51501-012-03-1081	C.P.U.	10,083
	51501-012-03-1083	C.P.U.	10,083
	52401-012-03-1084	C.P.U.	11,862
	52401-012-03-1086	C.P.U.	11,862
	51501-012-03-1087	C.P.U.	10,083
	51501-012-03-1088	C.P.U.	11,862
	52401-012-03-1090	C.P.U.	11,862
	52401-012-03-1091	C.P.U.	10,083
	51501-012-03-1092	C.P.U.	11,862
	51501-012-03-1093	C.P.U.	10,083
	51501-012-03-1094	C.P.U.	10,083
	52401-012-03-1095	C.P.U.	11,862
	52401-012-03-1096	C.P.U.	10,083
	52401-012-03-1097	C.P.U.	10,083
	52401-012-03-1098	C.P.U.	11,862
	52401-012-03-1099	C.P.U.	10,083
	52401-012-03-1100	C.P.U.	10,083
	52401-012-03-1104	C.P.U.	10,083
	52401-012-03-1106	C.P.U.	10,083
	52401-012-03-1107	C.P.U.	11,862
	52401-012-03-1109	C.P.U.	11,862
	52401-012-03-1113	C.P.U.	11,862
	52401-012-03-1114	C.P.U.	11,862
	52401-012-03-1118	C.P.U.	11,862
	52401-012-03-1119	C.P.U.	11,862
	52401-012-03-1121	C.P.U.	10,083
	52401-012-03-1122	C.P.U.	11,862
	52401-012-03-1123	C.P.U.	10,083
	52401-012-03-1124	C.P.U.	11,862
	52401-012-03-1125	C.P.U.	11,862
	52401-012-03-1127	C.P.U.	11,862
	52401-012-03-1128	C.P.U.	10,083
	52401-012-03-1130	C.P.U.	11,862
	52401-012-03-1132	C.P.U.	11,862
	52401-012-03-1136	C.P.U.	11,862
	52401-012-03-1152	C.P.U.	11,862
	52401-012-03-1153	C.P.U.	10,083
	52401-012-03-1154	C.P.U.	10,083
	52401-012-03-1155	C.P.U.	10,083
	52401-012-03-1156	C.P.U.	11,862
	52401-012-03-1158	C.P.U.	11,862
	51501-012-03-1159	C.P.U.	11,862
	52401-012-03-1160	C.P.U.	11,862
	52401-012-03-1161	C.P.U.	11,862
	52401-012-03-1163	C.P.U.	10,083
	52401-012-03-1164	C.P.U.	11,862
	52401-012-03-1165	C.P.U.	10,083
	52401-012-03-1167	C.P.U.	11,862
	51501-012-03-1168	C.P.U.	10,083
	52401-012-03-1169	C.P.U.	10,083
	52401-012-03-1172	C.P.U.	11,862
	52401-012-03-1173	C.P.U.	11,862
	52401-012-03-1175	C.P.U.	10,083
	52401-012-03-1176	C.P.U.	10,083
	52401-012-03-1177	C.P.U.	10,083
	52401-012-03-1178	C.P.U.	10,083
	52401-012-03-1179	C.P.U.	11,862
	52401-012-03-1180	C.P.U.	11,862
	52401-012-03-1181	C.P.U.	10,083

**Cuenta Pública 2016**  
**Relación de Bienes Muebles que Componen el Patrimonio**  
**Al 31 de diciembre de 2016**  
**(Pesos)**

**UNIVERSIDAD TECNOLÓGICA DE AGUASCALIENTES**

Código	Código	Descripción del Bien Mueble	Valor en libros
	52401-012-03-1182	C.P.U.	11,862
	52401-012-03-1184	C.P.U.	11,862
	52401-012-03-1185	C.P.U.	10,083
	52401-012-03-1187	C.P.U.	11,862
	52401-012-03-1189	C.P.U.	10,083
	52401-012-03-1190	C.P.U.	11,862
	52401-012-03-1192	C.P.U.	10,083
	52401-012-03-1193	C.P.U.	11,862
	52401-012-03-1194	C.P.U.	11,862
	52401-012-03-1197	C.P.U.	11,862
	52401-012-03-1199	C.P.U.	10,083
	52401-012-03-1200	C.P.U.	11,862
	52401-012-03-1201	C.P.U.	11,862
	51501-012-03-1206	C.P.U.	11,862
	52401-012-03-1211	C.P.U.	10,083
	52401-012-03-1215	C.P.U.	10,083
	52401-012-03-1217	C.P.U.	11,862
	51501-012-03-1220	C.P.U.	11,862
	51501-012-03-1221	C.P.U.	11,862
	52401-012-03-1224	C.P.U.	10,083
	52401-012-03-1226	C.P.U.	10,537
	52401-012-03-1227	C.P.U.	10,537
	52401-012-03-1228	C.P.U.	10,537
	52401-012-03-1229	C.P.U.	10,537
	52401-012-03-1230	C.P.U.	10,537
	52401-012-03-1231	C.P.U.	10,537
	52401-012-03-1232	C.P.U.	10,537
	52401-012-03-1233	C.P.U.	10,537
	52401-012-03-1234	C.P.U.	12,397
	52401-012-03-1235	C.P.U.	10,537
	52401-012-03-1236	C.P.U.	10,537
	52401-012-03-1238	C.P.U.	10,537
	52401-012-03-1239	C.P.U.	10,537
	52401-012-03-1240	C.P.U.	10,537
	52401-012-03-1241	C.P.U.	10,537
	52401-012-03-1242	C.P.U.	10,537
	52401-012-03-1243	C.P.U.	10,537
	52401-012-03-1245	C.P.U.	12,397
	52401-012-03-1246	C.P.U.	10,537
	52401-012-03-1247	C.P.U.	10,537
	52401-012-03-1249	C.P.U.	10,537
	52401-012-03-1251	C.P.U.	28,842
	52401-012-03-1252	C.P.U.	13,364
	52401-012-03-1253	C.P.U.	13,364
	52401-012-03-1255	C.P.U.	13,364
	52401-012-03-1256	C.P.U.	13,364
	52401-012-03-1257	C.P.U.	13,364
	52401-012-03-1258	C.P.U.	13,364
	52401-012-03-1259	C.P.U.	13,364
	52401-012-03-1260	C.P.U.	13,364
	52401-012-03-1261	C.P.U.	13,364
	52401-012-03-1262	C.P.U.	13,364
	52401-012-03-1263	C.P.U.	13,364
	52401-012-03-1264	C.P.U.	13,364
	52401-012-03-1265	C.P.U.	13,364
	52401-012-03-1266	C.P.U.	13,364
	52401-012-03-1268	C.P.U.	13,364
	52401-012-03-1269	C.P.U.	13,364
	52401-012-03-1270	C.P.U.	13,364
	52401-012-03-1271	C.P.U.	13,364
	52401-012-03-1272	C.P.U.	13,364
	52401-012-03-1273	C.P.U.	13,364
	52401-012-03-1274	C.P.U.	13,364
	52401-012-03-1275	C.P.U.	13,364
	52401-012-03-1276	C.P.U.	13,364
	52401-012-03-1277	C.P.U.	13,364

**Cuenta Pública 2016**  
**Relación de Bienes Muebles que Componen el Patrimonio**  
**Al 31 de diciembre de 2016**  
**(Pesos)**

**UNIVERSIDAD TECNOLÓGICA DE AGUASCALIENTES**

Código	Código	Descripción del Bien Mueble	Valor en libros
	52401-012-03-1278	C.P.U.	13,364
	52401-012-03-1279	C.P.U.	13,364
	52401-012-03-1280	C.P.U.	13,364
	52401-012-03-1281	C.P.U.	13,364
	52401-012-03-1290	C.P.U.	13,920
	52401-012-03-1299	C.P.U.	10,727
	52401-012-03-1300	C.P.U.	28,877
	52401-012-03-1305	C.P.U.	11,401
	52401-012-03-1307	C.P.U.	11,401
	52401-012-03-1308	C.P.U.	11,401
	52401-012-03-1313	C.P.U.	11,401
	52401-012-03-1314	C.P.U.	11,401
	52401-012-03-1315	C.P.U.	11,401
	52401-012-03-1317	C.P.U.	11,401
	52401-012-03-1318	C.P.U.	11,401
	52401-012-03-1319	C.P.U.	11,401
	52401-012-03-1325	C.P.U.	11,401
	52401-012-03-1326	C.P.U.	11,401
	52401-012-03-1327	C.P.U.	33,235
	52401-012-03-1328	C.P.U.	32,064
	52401-012-03-1329	C.P.U.	32,064
	52401-012-03-1330	C.P.U.	32,064
	52401-012-03-1331	C.P.U.	32,064
	52401-012-03-1332	C.P.U.	32,064
	52401-012-03-1333	C.P.U.	32,064
	52401-012-03-1334	C.P.U.	11,401
	52401-012-03-1337	C.P.U.	11,401
	52401-012-03-1339	C.P.U.	11,401
	51501-012-03-1340	C.P.U.	11,401
	52401-012-03-1341	C.P.U.	11,401
	51501-012-03-1344	C.P.U.	11,401
	51501-012-03-1345	C.P.U.	13,675
	51501-012-03-1346	C.P.U.	79,458
	52401-012-03-1347	C.P.U.	12,950
	51501-012-03-1348	C.P.U.	13,582
	52401-012-03-1349	C.P.U.	15,295
	52401-012-03-1350	C.P.U.	13,001
	52401-012-03-1351	C.P.U.	7,820
	51501-012-03-1352	C.P.U.	12,950
	51501-012-03-1353	C.P.U.	13,582
	51501-012-03-1354	C.P.U.	13,582
	51501-012-03-1355	C.P.U.	13,582
	51501-012-03-1356	C.P.U.	13,582
	51501-012-03-1357	C.P.U.	13,582
	52401-012-03-1358	C.P.U.	13,582
	51501-012-03-1359	C.P.U.	13,582
	51501-012-03-1360	C.P.U.	13,582
	51501-012-03-1361	C.P.U.	13,582
	51501-012-03-1362	C.P.U.	13,582
	52401-012-03-1364	C.P.U.	13,582
	51501-012-03-1365	C.P.U.	13,582
	51501-012-03-1366	C.P.U.	13,582
	52401-012-03-1367	C.P.U.	13,582
	51501-012-03-1368	C.P.U.	13,582
	51501-012-03-1369	C.P.U.	12,950
	52401-012-03-1370	C.P.U.	12,950
	51501-012-03-1371	C.P.U.	12,950
	51501-012-03-1372	C.P.U.	12,950
	52401-012-03-1373	C.P.U.	12,950
	52401-012-03-1374	C.P.U.	15,235
	52401-012-03-1375	C.P.U.	15,235
	51501-012-03-1376	C.P.U.	12,950
	51501-012-03-1377	C.P.U.	15,235
	52401-012-03-1378	C.P.U.	12,950
	51501-012-03-1379	C.P.U.	12,950
	52401-012-03-1380	C.P.U.	12,950

**Cuenta Pública 2016**  
**Relación de Bienes Muebles que Componen el Patrimonio**  
**Al 31 de diciembre de 2016**  
**(Pesos)**

**UNIVERSIDAD TECNOLÓGICA DE AGUASCALIENTES**

Código	Código	Descripción del Bien Mueble	Valor en libros
	52401-012-03-1381	C.P.U.	12,950
	52401-012-03-1382	C.P.U.	12,950
	52401-012-03-1383	C.P.U.	12,950
	52401-012-03-1384	C.P.U.	12,950
	51501-012-03-1385	C.P.U.	15,235
	51501-012-03-1386	C.P.U.	12,950
	52401-012-03-1387	C.P.U.	12,950
	51501-012-03-1388	C.P.U.	12,950
	51501-012-03-1389	C.P.U.	12,950
	51501-012-03-1390	C.P.U.	15,235
	52401-012-03-1391	C.P.U.	12,950
	51501-012-03-1392	C.P.U.	12,950
	51501-012-03-1393	C.P.U.	15,235
	52401-012-03-1394	C.P.U.	12,950
	51501-012-03-1395	C.P.U.	12,950
	52401-012-03-1396	C.P.U.	12,950
	51501-012-03-1397	C.P.U.	12,950
	52401-012-03-1400	C.P.U.	9,755
	52401-012-03-1401	C.P.U.	9,755
	52401-012-03-1402	C.P.U.	11,477
	52401-012-03-1403	C.P.U.	9,755
	52401-012-03-1404	C.P.U.	9,755
	52401-012-03-1405	C.P.U.	9,755
	52401-012-03-1406	C.P.U.	9,755
	52401-012-03-1409	C.P.U.	9,755
	52401-012-03-1410	C.P.U.	9,755
	52401-012-03-1412	C.P.U.	9,755
	52401-012-03-1413	C.P.U.	9,755
	52401-012-03-1414	C.P.U.	9,755
	52401-012-03-1415	C.P.U.	9,755
	52401-012-03-1416	C.P.U.	9,755
	52401-012-03-1417	C.P.U.	9,755
	52401-012-03-1418	C.P.U.	9,755
	52401-012-03-1420	C.P.U.	9,755
	52401-012-03-1421	C.P.U.	9,755
	52401-012-03-1422	C.P.U.	9,755
	52401-012-03-1423	C.P.U.	9,755
	52401-012-03-1424	C.P.U.	9,755
	52401-012-03-1425	C.P.U.	9,755
	52401-012-03-1426	C.P.U.	9,755
	52401-012-03-1427	C.P.U.	9,755
	52401-012-03-1428	C.P.U.	9,755
	52401-012-03-1429	C.P.U.	9,755
	52401-012-03-1430	C.P.U.	9,755
	52401-012-03-1431	C.P.U.	9,755
	52401-012-03-1432	C.P.U.	9,755
	52401-012-03-1433	C.P.U.	9,755
	52401-012-03-1434	C.P.U.	9,755
	52401-012-03-1435	C.P.U.	9,755
	52401-012-03-1436	C.P.U.	9,755
	52401-012-03-1437	C.P.U.	9,755
	52401-012-03-1438	C.P.U.	9,755
	52401-012-03-1440	C.P.U.	9,755
	52401-012-03-1441	C.P.U.	9,755
	52401-012-03-1442	C.P.U.	9,755
	52401-012-03-1443	C.P.U.	9,755
	52401-012-03-1444	C.P.U.	9,755
	52401-012-03-1445	C.P.U.	9,755
	52401-012-03-1446	C.P.U.	9,755
	52401-012-03-1447	C.P.U.	9,755
	52401-012-03-1448	C.P.U.	9,755
	52401-012-03-1450	C.P.U.	9,755
	52401-012-03-1451	C.P.U.	9,755
	52401-012-03-1452	C.P.U.	9,755
	52401-012-03-1453	C.P.U.	9,755
	52401-012-03-1454	C.P.U.	9,755



**Cuenta Pública 2016**  
**Relación de Bienes Muebles que Componen el Patrimonio**  
**Al 31 de diciembre de 2016**  
**(Pesos)**

**UNIVERSIDAD TECNOLÓGICA DE AGUASCALIENTES**

Código	Código	Descripción del Bien Mueble	Valor en libros
	52401-012-03-1455	C.P.U.	9,755
	52401-012-03-1457	C.P.U.	9,755
	52401-012-03-1458	C.P.U.	9,755
	51501-012-03-1459	C.P.U.	13,630
	52401-012-03-1460	C.P.U.	13,630
	52401-012-03-1461	C.P.U.	13,630
	51501-012-03-1462	C.P.U.	13,630
	51501-012-03-1463	C.P.U.	13,630
	51501-012-03-1464	C.P.U.	13,630
	51501-012-03-1465	C.P.U.	13,630
	51501-012-03-1466	C.P.U.	13,630
	51501-012-03-1467	C.P.U.	13,630
	51501-012-03-1468	C.P.U.	51,920
	51501-012-03-1469	C.P.U.	11,500
	52401-012-03-1470	C.P.U.	11,500
	51501-012-03-1471	C.P.U.	65,151
	52401-012-03-1472	C.P.U.	14,319
	52401-012-03-1473	C.P.U.	14,319
	52401-012-03-1474	C.P.U.	14,319
	52401-012-03-1475	C.P.U.	14,319
	52401-012-03-1476	C.P.U.	14,319
	52401-012-03-1477	C.P.U.	14,319
	52401-012-03-1478	C.P.U.	14,319
	52401-012-03-1479	C.P.U.	14,319
	52401-012-03-1480	C.P.U.	14,319
	52401-012-03-1481	C.P.U.	14,319
	52401-012-03-1482	C.P.U.	14,319
	52401-012-03-1483	C.P.U.	14,319
	52401-012-03-1484	C.P.U.	14,319
	52401-012-03-1485	C.P.U.	14,319
	52401-012-03-1486	C.P.U.	14,319
	52401-012-03-1487	C.P.U.	14,319
	52401-012-03-1488	C.P.U.	14,319
	52401-012-03-1489	C.P.U.	14,319
	51501-012-03-1490	C.P.U.	14,319
	52401-012-03-1492	C.P.U.	14,319
	52401-012-03-1493	C.P.U.	14,319
	52401-012-03-1494	C.P.U.	14,319
	52401-012-03-1495	C.P.U.	14,319
	52401-012-03-1496	C.P.U.	14,319
	51501-012-03-1497	C.P.U.	14,319
	51501-012-03-1498	C.P.U.	14,319
	51501-012-03-1499	C.P.U.	14,319
	51501-012-03-1500	C.P.U.	14,319
	51501-012-03-1501	C.P.U.	14,319
	52401-012-03-1502	C.P.U.	14,319
	52401-012-03-1503	C.P.U.	14,319
	52401-012-03-1504	C.P.U.	14,319
	52401-012-03-1505	C.P.U.	14,319
	52401-012-03-1506	C.P.U.	14,319
	52401-012-03-1507	C.P.U.	14,319
	52401-012-03-1508	C.P.U.	14,319
	52401-012-03-1509	C.P.U.	14,319
	52401-012-03-1510	C.P.U.	16,846
	51501-012-03-1511	C.P.U.	14,319
	51501-012-03-1512	C.P.U.	14,319
	52401-012-03-1513	C.P.U.	14,319
	52401-012-03-1514	C.P.U.	14,319
	52401-012-03-1515	C.P.U.	14,319
	52401-012-03-1516	C.P.U.	14,319
	52401-012-03-1517	C.P.U.	14,319
	52401-012-03-1518	C.P.U.	14,319
	52401-012-03-1519	C.P.U.	14,319
	52401-012-03-1520	C.P.U.	14,319
	52401-012-03-1521	C.P.U.	14,319
	52401-012-03-1522	C.P.U.	14,319

**Cuenta Pública 2016**  
**Relación de Bienes Muebles que Componen el Patrimonio**  
**Al 31 de diciembre de 2016**  
**(Pesos)**

**UNIVERSIDAD TECNOLÓGICA DE AGUASCALIENTES**

Código	Código	Descripción del Bien Mueble	Valor en libros
	52401-012-03-1523	C.P.U.	14,319
	52401-012-03-1524	C.P.U.	14,319
	52401-012-03-1525	C.P.U.	14,319
	52401-012-03-1526	C.P.U.	14,319
	52401-012-03-1527	C.P.U.	14,319
	52401-012-03-1528	C.P.U.	14,319
	52401-012-03-1529	C.P.U.	14,319
	52401-012-03-1530	C.P.U.	14,319
	52401-012-03-1531	C.P.U.	14,319
	52401-012-03-1532	C.P.U.	14,319
	52401-012-03-1533	C.P.U.	14,319
	52401-012-03-1534	C.P.U.	14,319
	52401-012-03-1535	C.P.U.	14,319
	52401-012-03-1536	C.P.U.	14,319
	52401-012-03-1537	C.P.U.	14,319
	51501-012-03-1538	C.P.U.	14,319
	51501-012-03-1539	C.P.U.	14,319
	51501-012-03-1540	C.P.U.	14,319
	52401-012-03-1541	C.P.U.	14,319
	52401-012-03-1542	C.P.U.	14,319
	51501-012-03-1543	C.P.U.	14,319
	51501-012-03-1544	C.P.U.	14,319
	52401-012-03-1545	C.P.U.	14,319
	51501-012-03-1546	C.P.U.	14,319
	52401-012-03-1547	C.P.U.	14,319
	52401-012-03-1548	C.P.U.	14,319
	52401-012-03-1549	C.P.U.	14,319
	52401-012-03-1550	C.P.U.	14,319
	52401-012-03-1551	C.P.U.	14,319
	52401-012-03-1552	C.P.U.	14,319
	52401-012-03-1553	C.P.U.	14,319
	51501-012-03-1554	C.P.U.	14,319
	52401-012-03-1555	C.P.U.	14,319
	52401-012-03-1556	C.P.U.	14,319
	51501-012-03-1557	C.P.U.	14,319
	52401-012-03-1558	C.P.U.	14,319
	52401-012-03-1559	C.P.U.	14,319
	52401-012-03-1560	C.P.U.	14,319
	52401-012-03-1561	C.P.U.	14,319
	52401-012-03-1562	C.P.U.	14,319
	52401-012-03-1563	C.P.U.	14,319
	52401-012-03-1564	C.P.U.	14,319
	52401-012-03-1565	C.P.U.	14,319
	52401-012-03-1566	C.P.U.	14,319
	52401-012-03-1567	C.P.U.	14,319
	52401-012-03-1568	C.P.U.	14,319
	52401-012-03-1569	C.P.U.	14,319
	52401-012-03-1570	C.P.U.	14,319
	52401-012-03-1571	C.P.U.	14,319
	52401-012-03-1572	C.P.U.	14,319
	52401-012-03-1573	C.P.U.	14,319
	52401-012-03-1574	C.P.U.	14,319
	52401-012-03-1575	C.P.U.	14,319
	52401-012-03-1576	C.P.U.	14,319
	52401-012-03-1577	C.P.U.	14,319
	51501-012-03-1578	C.P.U.	14,319
	52401-012-03-1579	C.P.U.	14,319
	52401-012-03-1580	C.P.U.	14,319
	52401-012-03-1581	C.P.U.	14,319
	52401-012-03-1582	C.P.U.	14,319
	52401-012-03-1583	C.P.U.	14,319
	52401-012-03-1584	C.P.U.	14,319
	52401-012-03-1585	C.P.U.	14,319
	52401-012-03-1586	C.P.U.	14,319
	52401-012-03-1587	C.P.U.	14,319
	52401-012-03-1588	C.P.U.	14,319

**Cuenta Pública 2016**  
**Relación de Bienes Muebles que Componen el Patrimonio**  
**Al 31 de diciembre de 2016**  
**(Pesos)**

**UNIVERSIDAD TECNOLÓGICA DE AGUASCALIENTES**

Código	Código	Descripción del Bien Mueble	Valor en libros
	52401-012-03-1589	C.P.U.	14,319
	52401-012-03-1590	C.P.U.	14,319
	52401-012-03-1591	C.P.U.	14,319
	51501-012-03-1592	C.P.U.	14,319
	52401-012-03-1593	C.P.U.	14,319
	52401-012-03-1594	C.P.U.	14,319
	52401-012-03-1595	C.P.U.	14,319
	52401-012-03-1596	C.P.U.	14,319
	51501-012-03-1597	C.P.U.	14,319
	52401-012-03-1598	C.P.U.	14,319
	52401-012-03-1599	C.P.U.	14,319
	52401-012-03-1600	C.P.U.	14,319
	52401-012-03-1601	C.P.U.	14,319
	52401-012-03-1602	C.P.U.	14,319
	52401-012-03-1603	C.P.U.	14,319
	52401-012-03-1604	C.P.U.	14,319
	52401-012-03-1605	C.P.U.	14,319
	52401-012-03-1606	C.P.U.	14,319
	52401-012-03-1607	C.P.U.	14,319
	52401-012-03-1608	C.P.U.	14,319
	52401-012-03-1609	C.P.U.	14,319
	52401-012-03-1610	C.P.U.	13,030
	52401-012-03-1611	C.P.U.	13,030
	52401-012-03-1612	C.P.U.	13,030
	52401-012-03-1613	C.P.U.	13,030
	52401-012-03-1614	C.P.U.	13,030
	52401-012-03-1615	C.P.U.	13,030
	52401-012-03-1616	C.P.U.	13,030
	52401-012-03-1617	C.P.U.	13,030
	52401-012-03-1618	C.P.U.	13,030
	52401-012-03-1619	C.P.U.	13,030
	52401-012-03-1620	C.P.U.	13,030
	52401-012-03-1621	C.P.U.	13,030
	52401-012-03-1622	C.P.U.	13,030
	52401-012-03-1623	C.P.U.	13,030
	52401-012-03-1624	C.P.U.	13,030
	52401-012-03-1625	C.P.U.	13,030
	52401-012-03-1626	C.P.U.	13,030
	52401-012-03-1627	C.P.U.	13,030
	52401-012-03-1628	C.P.U.	13,030
	52401-012-03-1629	C.P.U.	13,030
	52401-012-03-1630	C.P.U.	13,030
	52401-012-03-1631	C.P.U.	13,030
	52401-012-03-1632	C.P.U.	13,030
	52401-012-03-1633	C.P.U.	13,030
	52401-012-03-1634	C.P.U.	13,030
	52401-012-03-1635	C.P.U.	13,030
	52401-012-03-1636	C.P.U.	13,030
	52401-012-03-1637	C.P.U.	13,030
	52401-012-03-1638	C.P.U.	13,030
	52401-012-03-1639	C.P.U.	13,030
	51501-012-03-1640	C.P.U.	13,030
	52401-012-03-1641	C.P.U.	13,030
	51501-012-03-1642	C.P.U.	13,030
	51501-012-03-1643	C.P.U.	13,030
	52401-012-03-1644	C.P.U.	13,030
	52401-012-03-1645	C.P.U.	13,030
	51501-012-03-1646	C.P.U.	13,030
	52401-012-03-1647	C.P.U.	13,030
	52401-012-03-1648	C.P.U.	13,030
	52401-012-03-1649	C.P.U.	13,030
	52401-012-03-1650	C.P.U.	13,030
	51501-012-03-1651	C.P.U.	13,030
	51501-012-03-1652	C.P.U.	13,030
	52401-012-03-1653	C.P.U.	13,030
	52401-012-03-1654	C.P.U.	13,030

**Cuenta Pública 2016**  
**Relación de Bienes Muebles que Componen el Patrimonio**  
**Al 31 de diciembre de 2016**  
**(Pesos)**

**UNIVERSIDAD TECNOLÓGICA DE AGUASCALIENTES**

Código	Código	Descripción del Bien Mueble	Valor en libros
	52401-012-03-1655	C.P.U.	15,329
	52401-012-03-1656	C.P.U.	13,030
	52401-012-03-1657	C.P.U.	13,030
	52401-012-03-1658	C.P.U.	13,030
	52401-012-03-1659	C.P.U.	13,030
	51501-012-03-1660	C.P.U.	13,030
	51501-012-03-1661	C.P.U.	13,030
	52401-012-03-1662	C.P.U.	13,030
	52401-012-03-1663	C.P.U.	13,030
	51501-012-03-1664	C.P.U.	13,030
	52401-012-03-1665	C.P.U.	13,030
	52401-012-03-1666	C.P.U.	13,030
	52401-012-03-1667	C.P.U.	13,030
	52401-012-03-1668	C.P.U.	13,030
	52401-012-03-1669	C.P.U.	13,030
	52401-012-03-1670	C.P.U.	13,030
	52401-012-03-1671	C.P.U.	13,030
	52401-012-03-1672	C.P.U.	13,030
	51501-012-03-1673	C.P.U.	13,030
	52401-012-03-1674	C.P.U.	13,030
	52401-012-03-1675	C.P.U.	13,030
	52401-012-03-1676	C.P.U.	13,030
	52401-012-03-1677	C.P.U.	13,030
	52401-012-03-1678	C.P.U.	13,030
	52401-012-03-1679	C.P.U.	13,030
	52401-012-03-1680	C.P.U.	13,030
	52401-012-03-1681	C.P.U.	15,329
	52401-012-03-1682	C.P.U.	13,030
	52401-012-03-1683	C.P.U.	13,030
	52401-012-03-1684	C.P.U.	13,030
	52401-012-03-1685	C.P.U.	13,030
	52401-012-03-1686	C.P.U.	13,030
	52401-012-03-1687	C.P.U.	13,030
	51501-012-03-1688	C.P.U.	13,030
	51501-012-03-1689	C.P.U.	13,030
	52401-012-03-1690	C.P.U.	13,030
	52401-012-03-1691	C.P.U.	13,030
	52401-012-03-1692	C.P.U.	13,030
	51501-012-03-1693	C.P.U.	13,030
	51501-012-03-1694	C.P.U.	13,030
	52401-012-03-1695	C.P.U.	13,030
	52401-012-03-1696	C.P.U.	13,030
	52401-012-03-1697	C.P.U.	13,030
	51501-012-03-1698	C.P.U.	13,030
	52401-012-03-1699	C.P.U.	13,030
	52401-012-03-1700	C.P.U.	13,030
	52401-012-03-1701	C.P.U.	13,030
	51501-012-03-1702	C.P.U.	13,030
	51501-012-03-1703	C.P.U.	13,030
	52401-012-03-1704	C.P.U.	13,030
	51501-012-03-1705	C.P.U.	13,030
	52401-012-03-1706	C.P.U.	13,030
	52401-012-03-1707	C.P.U.	13,030
	51501-012-03-1708	C.P.U.	13,030
	52401-012-03-1709	C.P.U.	13,030
	52401-012-03-1710	C.P.U.	13,030
	51501-012-03-1711	C.P.U.	13,030
	51501-012-03-1712	C.P.U.	13,030
	52401-012-03-1713	C.P.U.	13,030
	52401-012-03-1714	C.P.U.	13,030
	52401-012-03-1715	C.P.U.	13,030
	52401-012-03-1716	C.P.U.	13,030
	52401-012-03-1717	C.P.U.	13,030
	51501-012-03-1718	C.P.U.	13,030
	51501-012-03-1719	C.P.U.	13,030
	52401-012-03-1720	C.P.U.	13,030

**Cuenta Pública 2016**  
**Relación de Bienes Muebles que Componen el Patrimonio**  
**Al 31 de diciembre de 2016**  
**(Pesos)**

**UNIVERSIDAD TECNOLÓGICA DE AGUASCALIENTES**

Código	Código	Descripción del Bien Mueble	Valor en libros
	52401-012-03-1721	C.P.U.	13,030
	51501-012-03-1722	C.P.U.	13,030
	51501-012-03-1723	C.P.U.	13,030
	52401-012-03-1724	C.P.U.	13,030
	52401-012-03-1725	C.P.U.	13,030
	52401-012-03-1726	C.P.U.	13,030
	51501-012-03-1727	C.P.U.	13,030
	52401-012-03-1728	C.P.U.	13,030
	52401-012-03-1729	C.P.U.	13,030
	52401-012-03-1730	C.P.U.	13,030
	51501-012-03-1731	C.P.U.	13,030
	52401-012-03-1732	C.P.U.	13,030
	52401-012-03-1733	C.P.U.	13,030
	52401-012-03-1734	C.P.U.	13,030
	52401-012-03-1735	C.P.U.	13,030
	52401-012-03-1736	C.P.U.	13,030
	52401-012-03-1737	C.P.U.	13,030
	52401-012-03-1738	C.P.U.	13,030
	52401-012-03-1739	C.P.U.	13,030
	52401-012-03-1740	C.P.U.	13,030
	52401-012-03-1741	C.P.U.	13,030
	52401-012-03-1742	C.P.U.	15,329
	51501-012-03-1743	C.P.U.	13,030
	52401-012-03-1744	C.P.U.	13,030
	52401-012-03-1745	C.P.U.	13,030
	52401-012-03-1746	C.P.U.	13,030
	52401-012-03-1747	C.P.U.	13,030
	51501-012-03-1748	C.P.U.	13,030
	51501-012-03-1749	C.P.U.	13,030
	51501-012-03-1750	C.P.U.	13,030
	51501-012-03-1751	C.P.U.	13,030
	51501-012-03-1752	C.P.U.	13,030
	51501-012-03-1753	C.P.U.	13,030
	52401-012-03-1754	C.P.U.	13,030
	51501-012-03-1755	C.P.U.	9,868
	51501-012-03-1756	C.P.U.	9,868
	51501-012-03-1757	C.P.U.	11,485
	51501-012-03-1758	C.P.U.	11,485
	51501-012-03-1759	C.P.U.	11,485
	51501-012-03-1760	C.P.U.	11,485
	51501-012-03-1761	C.P.U.	11,485
	51501-012-03-1762	C.P.U.	11,485
	52401-012-03-1763	C.P.U.	11,485
	52401-012-03-1764	C.P.U.	13,512
	52401-012-03-1765	C.P.U.	11,485
	52401-012-03-1766	C.P.U.	11,485
	51501-012-03-1767	C.P.U.	11,485
	51501-012-03-1768	C.P.U.	11,485
	51501-012-03-1769	C.P.U.	13,512
	51501-012-03-1770	C.P.U.	11,485
	51501-012-03-1771	C.P.U.	12,149
	51501-012-03-1772	C.P.U.	12,149
	51501-012-03-1773	C.P.U.	12,149
	51501-012-03-1774	C.P.U.	12,149
	51501-012-03-1775	C.P.U.	12,149
	51501-012-03-1776	C.P.U.	12,149
	51501-012-03-1777	C.P.U.	12,149
	51501-012-03-1778	C.P.U.	12,149
	51501-012-03-1779	C.P.U.	12,149
	51501-012-03-1780	C.P.U.	12,149
	51501-012-03-1781	C.P.U.	12,149
	51501-012-03-1782	C.P.U.	12,149
	51501-012-03-1783	C.P.U.	12,149
	51501-012-03-1784	C.P.U.	12,149
	52401-012-03-1785	C.P.U.	60,509
	52401-012-03-1786	C.P.U.	60,711

**Cuenta Pública 2016**  
**Relación de Bienes Muebles que Componen el Patrimonio**  
**Al 31 de diciembre de 2016**  
**(Pesos)**

**UNIVERSIDAD TECNOLÓGICA DE AGUASCALIENTES**

Código	Código	Descripción del Bien Mueble	Valor en libros
	52401-012-03-1787	C.P.U.	60,711
	52401-012-03-1788	C.P.U.	60,711
	52401-012-03-1789	C.P.U.	60,711
	52401-012-03-1790	C.P.U.	60,711
	52401-012-03-1791	C.P.U.	60,711
	52401-012-03-1792	C.P.U.	60,711
	52401-012-03-1793	C.P.U.	60,711
	52401-012-03-1794	C.P.U.	60,711
	52401-012-03-1795	C.P.U.	60,711
	52401-012-03-1796	C.P.U.	60,711
	52401-012-03-1797	C.P.U.	60,711
	52401-012-03-1798	C.P.U.	60,711
	52401-012-03-1799	C.P.U.	60,711
	52401-012-03-1800	C.P.U.	60,711
	52401-012-03-1801	C.P.U.	60,711
	52401-012-03-1802	C.P.U.	60,711
	52401-012-03-1803	C.P.U.	60,711
	52401-012-03-1804	C.P.U.	60,711
	52401-012-03-1805	C.P.U.	60,711
	51501-012-03-1806	C.P.U.	27,608
	51501-012-03-1807	C.P.U.	27,608
	51501-012-03-1808	C.P.U.	27,608
	51501-012-03-1809	C.P.U.	27,608
	51501-012-03-1810	C.P.U.	27,608
	51501-012-03-1811	C.P.U.	27,608
	51501-012-03-1812	C.P.U.	10,583
	51501-012-03-1813	C.P.U.	10,583
	51501-012-03-1814	C.P.U.	10,583
	51501-012-03-1815	C.P.U.	10,583
	51501-012-03-1816	C.P.U.	10,583
	52401-012-03-1817	C.P.U.	10,756
	51501-012-03-1818	C.P.U.	12,833
	52401-012-03-1819	C.P.U.	60,998
	52401-012-03-1820	C.P.U.	60,560
	52401-012-03-1821	C.P.U.	60,560
	52401-012-03-1822	C.P.U.	60,560
	52401-012-03-1823	C.P.U.	60,560
	52401-012-03-1824	C.P.U.	60,560
	52401-012-03-1825	C.P.U.	60,560
	52401-012-03-1826	C.P.U.	60,560
	52401-012-03-1827	C.P.U.	60,560
	52401-012-03-1828	C.P.U.	60,560
	52401-012-03-1829	C.P.U.	60,560
	52401-012-03-1830	C.P.U.	60,560
	52401-012-03-1831	C.P.U.	60,560
	52401-012-03-1832	C.P.U.	60,560
	52401-012-03-1833	C.P.U.	60,560
	52401-012-03-1834	C.P.U.	60,560
	52401-012-03-1835	C.P.U.	60,560
	52401-012-03-1836	C.P.U.	60,560
	52401-012-03-1837	C.P.U.	60,560
	52401-012-03-1838	C.P.U.	60,560
	52401-012-03-1839	C.P.U.	60,560
	51501-012-03-1840	C.P.U.	12,833
	51501-012-03-1841	C.P.U.	12,833
	51501-012-03-1842	C.P.U.	12,833
	51501-012-03-1843	C.P.U.	12,833
	51501-012-03-1844	C.P.U.	12,833
	52401-012-03-1845	C.P.U.	6,708
	52401-012-03-1846	C.P.U.	6,708
	52401-012-03-1847	C.P.U.	6,708
	52401-012-03-1848	C.P.U.	6,708
	52401-012-03-1849	C.P.U.	6,708
	52401-012-03-1850	C.P.U.	6,708
	52401-012-03-1851	C.P.U.	6,708
	52401-012-03-1852	C.P.U.	6,708

**Cuenta Pública 2016**  
**Relación de Bienes Muebles que Componen el Patrimonio**  
**Al 31 de diciembre de 2016**  
**(Pesos)**

**UNIVERSIDAD TECNOLÓGICA DE AGUASCALIENTES**

Código	Código	Descripción del Bien Mueble	Valor en libros
	52401-012-03-1853	C.P.U.	6,708
	52401-012-03-1854	C.P.U.	6,708
	52401-012-03-1855	C.P.U.	6,708
	52401-012-03-1856	C.P.U.	6,708
	52401-012-03-1857	C.P.U.	6,708
	52401-012-03-1858	C.P.U.	6,708
	52401-012-03-1859	C.P.U.	58,863
	52401-012-03-1860	C.P.U.	17,790
	52401-013-02-1208	MONITOR	10,293
	52401-013-02-1284	MONITOR	9,660
	52401-013-02-1285	MONITOR	5,658
	52401-013-02-1286	MONITOR	5,658
	52401-013-02-1287	MONITOR	5,658
	52401-013-02-1288	MONITOR	5,658
	52401-013-02-1289	MONITOR	5,658
	52401-013-02-1290	MONITOR	5,658
	52401-013-02-1307	MONITOR	6,843
	51501-013-02-1310	MONITOR	3,301
	52401-013-02-1444	MONITOR	24,970
	52401-013-02-1445	MONITOR	24,970
	52401-013-02-1446	MONITOR	24,970
	52401-013-02-1447	MONITOR	24,970
	52401-013-02-1448	MONITOR	24,970
	52401-013-02-1449	MONITOR	24,970
	52401-013-02-1450	MONITOR	24,970
	52401-013-02-1451	MONITOR	24,970
	52401-013-02-1452	MONITOR	24,970
	52401-013-02-1453	MONITOR	24,970
	51501-013-02-1457	MONITOR	3,280
	51501-013-02-1458	MONITOR	3,048
	52401-013-02-1459	MONITOR	3,048
	51501-013-02-1460	MONITOR	11,497
	52401-013-02-1775	MONITOR	25,886
	52401-013-02-1776	MONITOR	25,886
	52401-013-02-1777	MONITOR	25,886
	52401-013-02-1778	MONITOR	25,886
	52401-013-02-1779	MONITOR	25,886
	52401-013-02-1780	MONITOR	25,886
	52401-013-02-1781	MONITOR	25,886
	52401-013-02-1782	MONITOR	25,886
	52401-013-02-1783	MONITOR	25,886
	52401-013-02-1784	MONITOR	25,886
	52401-013-02-1785	MONITOR	25,886
	52401-013-02-1786	MONITOR	25,886
	52401-013-02-1787	MONITOR	25,886
	52401-013-02-1788	MONITOR	25,886
	52401-013-02-1789	MONITOR	25,886
	52401-013-02-1790	MONITOR	3,556
	52401-013-02-1791	MONITOR	3,556
	52401-013-02-1792	MONITOR	2,564
	52401-013-02-1793	MONITOR	2,564
	52401-013-02-1794	MONITOR	2,564
	52401-013-02-1795	MONITOR	2,564
	52401-013-02-1796	MONITOR	2,564
	52401-013-02-1797	MONITOR	2,564
	52401-013-02-1798	MONITOR	2,564
	52401-013-02-1799	MONITOR	2,564
	52401-013-02-1800	MONITOR	2,564
	52401-013-02-1801	MONITOR	2,564
	52401-013-02-1802	MONITOR	2,564
	52401-013-02-1803	MONITOR	2,564
	52401-013-02-1804	MONITOR	2,564
	52401-013-02-1805	MONITOR	2,564
	52401-013-02-1806	MONITOR	2,564
	52401-013-02-1807	MONITOR	2,564
	52401-013-02-1808	MONITOR	2,564

**Cuenta Pública 2016**  
**Relación de Bienes Muebles que Componen el Patrimonio**  
**Al 31 de diciembre de 2016**  
**(Pesos)**  
**UNIVERSIDAD TECNOLÓGICA DE AGUASCALIENTES**

Código	Código	Descripción del Bien Mueble	Valor en libros
	52401-013-02-1809	MONITOR	2,564
	52401-013-02-1810	MONITOR	2,564
	52401-013-02-1811	MONITOR	2,564
	52401-013-02-1812	MONITOR	2,564
	52401-013-02-1813	MONITOR	2,564
	52401-013-02-1814	MONITOR	2,564
	52401-013-02-1815	MONITOR	2,564
	52401-013-02-1816	MONITOR	2,564
	52401-013-02-1817	MONITOR	2,564
	52401-013-02-1818	MONITOR	2,564
	52401-013-02-1819	MONITOR	2,564
	52401-013-02-1820	MONITOR	2,564
	52401-013-02-1821	MONITOR	2,564
	52401-013-02-1822	MONITOR	2,564
	52401-013-02-1823	MONITOR	2,564
	52401-013-02-1824	MONITOR	2,564
	52401-013-02-1825	MONITOR	2,564
	52401-013-02-1826	MONITOR	2,564
	52401-013-02-1827	MONITOR	2,564
	52401-013-02-1828	MONITOR	2,564
	52401-013-02-1829	MONITOR	2,564
	52401-013-02-1830	MONITOR	2,564
	52401-013-02-1831	MONITOR	2,564
	52401-013-02-1832	MONITOR	35,257
	52401-013-02-1833	MONITOR	35,257
	52401-013-02-1834	MONITOR	35,257
	52401-013-02-1835	MONITOR	35,257
	52401-013-02-1836	MONITOR	35,257
	51501-013-02-1837	MONITOR	20,644
	51501-013-02-1838	MONITOR	20,644
	51501-013-02-1839	MONITOR	20,644
	51501-013-02-1840	MONITOR	20,644
	51501-013-02-1841	MONITOR	20,644
	51501-013-02-1842	MONITOR	20,644
	51501-013-02-1843	MONITOR	20,644
	51501-013-02-1844	MONITOR	20,644
	51501-013-02-1845	MONITOR	20,644
	52401-013-02-1846	MONITOR	20,644
	52401-013-02-1847	MONITOR	20,644
	52401-013-02-1848	MONITOR	20,644
	51501-013-02-1849	MONITOR	20,644
	51501-013-02-1850	MONITOR	20,644
	51501-013-02-1851	MONITOR	20,644
	51501-013-02-1852	MONITOR	20,644
	51501-013-02-1853	MONITOR	20,644
	52401-013-02-1854	MONITOR	20,644
	51501-013-02-1855	MONITOR	20,644
	52401-013-02-1856	MONITOR	20,644
	52401-013-02-1857	MONITOR	20,644
	51501-013-02-1858	MONITOR	20,644
	51501-013-02-1859	MONITOR	20,644
	52401-013-02-1860	MONITOR	20,644
	52401-013-02-1861	MONITOR	20,644
	52401-013-02-1862	MONITOR	20,644
	51501-013-02-1863	MONITOR	20,644
	51501-013-02-1864	MONITOR	20,644
	52401-013-02-1865	MONITOR	20,644
	52401-013-02-1866	MONITOR	20,644
	52401-013-02-1867	MONITOR	20,644
	52401-013-02-1868	MONITOR	20,644
	52401-013-02-1869	MONITOR	20,644
	52401-013-02-1870	MONITOR	20,644
	51501-013-02-1871	MONITOR	20,644
	52401-013-02-1872	MONITOR	20,644
	51501-013-02-1873	MONITOR	20,644
	52401-013-02-1874	MONITOR	20,644



**Cuenta Pública 2016**  
**Relación de Bienes Muebles que Componen el Patrimonio**  
**Al 31 de diciembre de 2016**  
**(Pesos)**

**UNIVERSIDAD TECNOLÓGICA DE AGUASCALIENTES**

Código	Código	Descripción del Bien Mueble	Valor en libros
	51501-013-02-1875	MONITOR	20,644
	52401-013-02-1876	MONITOR	20,644
	52401-013-02-1877	MONITOR	20,644
	52401-013-02-1878	MONITOR	20,644
	52401-013-02-1879	MONITOR	20,644
	51501-013-02-1880	MONITOR	20,644
	51501-013-02-1881	MONITOR	20,644
	52401-013-02-1882	MONITOR	20,644
	51501-013-02-1883	MONITOR	20,644
	51501-013-02-1884	MONITOR	20,644
	51501-013-02-1885	MONITOR	20,644
	52401-013-02-1886	MONITOR	20,644
	51501-013-02-1887	MONITOR	20,644
	51501-013-02-1888	MONITOR	20,644
	52401-013-02-1889	MONITOR	20,644
	51501-013-02-1890	MONITOR	20,644
	52401-013-02-1891	MONITOR	20,644
	52401-013-02-1892	MONITOR	20,644
	52401-013-02-1893	MONITOR	20,644
	52401-013-02-1894	MONITOR	20,644
	51501-013-02-1895	MONITOR	20,644
	52401-013-02-1896	MONITOR	20,644
	52401-013-02-1897	MONITOR	20,644
	52401-013-02-1898	MONITOR	20,644
	52401-013-02-1899	MONITOR	20,644
	52401-013-02-1900	MONITOR	20,644
	52401-013-02-1901	MONITOR	20,644
	52401-013-02-1902	MONITOR	20,644
	51501-013-02-1903	MONITOR	20,644
	51501-013-02-1904	MONITOR	20,644
	51501-013-02-1905	MONITOR	20,644
	51501-013-02-1906	MONITOR	20,644
	52401-013-02-1907	MONITOR	20,644
	52401-013-02-1908	MONITOR	20,644
	52401-013-02-1909	MONITOR	20,644
	52401-013-02-1910	MONITOR	20,644
	52401-013-02-1911	MONITOR	20,644
	51501-013-02-1912	MONITOR	4,872
	51501-013-02-1913	MONITOR	4,872
	51501-013-02-1914	MONITOR	4,872
	51501-013-02-1915	MONITOR	4,872
	51501-013-02-1916	MONITOR	4,872
	51501-013-02-1917	MONITOR	4,872
	51501-013-02-1923	MONITOR	16,313
	52401-013-02-1924	MONITOR	16,313
	52401-013-02-1925	MONITOR	16,313
	52401-013-02-1926	MONITOR	16,313
	52401-013-02-1927	MONITOR	18,768
	52401-013-02-1928	MONITOR	18,768
	52401-013-02-1929	MONITOR	18,768
	52401-013-02-1930	MONITOR	18,768
	52401-013-02-1931	MONITOR	18,768
	52401-013-02-1932	MONITOR	18,768
	52401-013-02-1933	MONITOR	18,768
	52401-013-02-1934	MONITOR	18,768
	52401-013-02-1935	MONITOR	18,768
	52401-013-02-1936	MONITOR	18,768
	52401-013-02-1937	MONITOR	18,768
	52401-013-02-1938	MONITOR	18,768
	52401-013-02-1939	MONITOR	18,768
	52401-013-02-1940	MONITOR	18,768
	52401-013-02-1941	MONITOR	18,768
	52401-013-02-1942	MONITOR	18,768
	52401-013-02-1943	MONITOR	18,768
	52401-013-02-1944	MONITOR	18,768
	52401-013-02-1945	MONITOR	18,768

**Cuenta Pública 2016**  
**Relación de Bienes Muebles que Componen el Patrimonio**  
**Al 31 de diciembre de 2016**  
**(Pesos)**

**UNIVERSIDAD TECNOLÓGICA DE AGUASCALIENTES**

Código	Código	Descripción del Bien Mueble	Valor en libros
	52401-013-02-1946	MONITOR	18,768
	52401-013-02-1947	MONITOR	18,768
	52401-013-02-1948	MONITOR	18,768
	52401-013-02-1949	MONITOR	18,768
	52401-013-02-1950	MONITOR	18,768
	52401-013-02-1951	MONITOR	18,768
	52401-013-02-1952	MONITOR	18,768
	52401-013-02-1953	MONITOR	18,768
	52401-013-02-1954	MONITOR	18,768
	52401-013-02-1955	MONITOR	18,768
	52401-013-02-1956	MONITOR	18,768
	52401-013-02-1957	MONITOR	18,768
	52401-013-02-1958	MONITOR	18,768
	52401-013-02-1959	MONITOR	18,768
	52401-013-02-1960	MONITOR	18,768
	52401-013-02-1961	MONITOR	18,768
	52401-013-02-1962	MONITOR	18,768
	52401-013-02-1963	MONITOR	18,768
	52401-013-02-1964	MONITOR	18,768
	52401-013-02-1965	MONITOR	18,768
	52401-013-02-1966	MONITOR	18,768
	52401-013-02-1967	MONITOR	18,768
	52401-013-02-1968	MONITOR	18,768
	52401-013-02-1969	MONITOR	18,768
	52401-013-02-1970	MONITOR	18,768
	52401-013-02-1971	MONITOR	18,768
	52401-013-02-1972	MONITOR	18,768
	52401-013-02-1973	MONITOR	18,768
	52401-013-02-1974	MONITOR	18,768
	52401-013-02-1975	MONITOR	18,768
	52401-013-02-1976	MONITOR	18,768
	52401-013-02-1977	MONITOR	18,768
	52401-013-02-1978	MONITOR	18,768
	52401-013-02-1979	MONITOR	18,768
	52401-013-02-1980	MONITOR	18,768
	52401-013-02-1981	MONITOR	18,768
	52401-013-02-1982	MONITOR	18,768
	52401-013-02-1983	MONITOR	18,768
	52401-013-02-1984	MONITOR	18,768
	52401-013-02-1985	MONITOR	18,768
	52401-013-02-1986	MONITOR	18,768
	51501-013-02-1987	MONITOR	18,768
	52401-013-02-1988	MONITOR	18,768
	52401-013-02-1989	MONITOR	18,768
	52401-013-02-1990	MONITOR	18,768
	52401-013-02-1991	MONITOR	18,768
	52401-013-02-1992	MONITOR	18,768
	52401-013-02-1993	MONITOR	18,768
	52401-013-02-1994	MONITOR	18,768
	52401-013-02-1995	MONITOR	18,768
	52401-013-02-1996	MONITOR	18,768
	52401-013-02-1997	MONITOR	18,768
	52401-013-02-1998	MONITOR	18,768
	52401-013-02-1999	MONITOR	18,768
	52401-013-02-2000	MONITOR	18,768
	52401-013-02-2001	MONITOR	18,768
	52401-013-02-2002	MONITOR	18,768
	52401-013-02-2003	MONITOR	18,768
	52401-013-02-2004	MONITOR	18,768
	52401-013-02-2005	MONITOR	18,768
	52401-013-02-2006	MONITOR	18,768
	52401-013-02-2007	MONITOR	18,768
	52401-013-02-2008	MONITOR	18,768
	52401-013-02-2009	MONITOR	18,768
	52401-013-02-2010	MONITOR	18,768
	52401-013-02-2011	MONITOR	18,768

**Cuenta Pública 2016**  
**Relación de Bienes Muebles que Componen el Patrimonio**  
**Al 31 de diciembre de 2016**  
**(Pesos)**

**UNIVERSIDAD TECNOLÓGICA DE AGUASCALIENTES**

Código	Código	Descripción del Bien Mueble	Valor en libros
	52401-013-02-2012	MONITOR	18,768
	52401-013-02-2013	MONITOR	18,768
	52401-013-02-2014	MONITOR	18,768
	52401-013-02-2015	MONITOR	18,768
	52401-013-02-2016	MONITOR	18,768
	52401-013-02-2017	MONITOR	18,768
	52401-013-02-2018	MONITOR	18,768
	52401-013-02-2019	MONITOR	18,768
	52401-013-02-2020	MONITOR	18,768
	52401-013-02-2021	MONITOR	18,768
	52401-013-02-2022	MONITOR	18,768
	52401-013-02-2023	MONITOR	18,768
	52401-013-02-2024	MONITOR	18,768
	52401-013-02-2025	MONITOR	18,768
	52401-013-02-2026	MONITOR	18,768
	52401-013-02-2027	MONITOR	18,768
	52401-013-02-2028	MONITOR	18,768
	52401-013-02-2029	MONITOR	18,768
	52401-013-02-2030	MONITOR	18,768
	52401-013-02-2031	MONITOR	18,768
	52401-013-02-2032	MONITOR	18,768
	52401-013-02-2033	MONITOR	18,768
	52401-013-02-2034	MONITOR	18,768
	52401-013-02-2035	MONITOR	18,768
	52401-013-02-2036	MONITOR	18,768
	52401-013-02-2037	MONITOR	18,768
	52401-013-02-2038	MONITOR	18,768
	52401-013-02-2039	MONITOR	18,768
	52401-013-02-2040	MONITOR	18,768
	52401-013-02-2041	MONITOR	18,768
	52401-013-02-2042	MONITOR	18,768
	52401-013-02-2043	MONITOR	18,768
	52401-013-02-2044	MONITOR	18,768
	52401-013-02-2045	MONITOR	18,768
	52401-013-02-2046	MONITOR	18,768
	52401-013-02-2047	MONITOR	18,768
	52401-013-02-2048	MONITOR	18,768
	52401-013-02-2049	MONITOR	18,768
	52401-013-02-2050	MONITOR	18,768
	52401-013-02-2051	MONITOR	18,768
	52401-013-02-2052	MONITOR	18,768
	52401-013-02-2053	MONITOR	18,768
	52401-013-02-2054	MONITOR	18,768
	52401-013-02-2055	MONITOR	18,768
	52401-013-02-2056	MONITOR	18,768
	52401-013-02-2057	MONITOR	18,768
	52401-013-02-2058	MONITOR	18,768
	52401-013-02-2059	MONITOR	18,768
	52401-013-02-2060	MONITOR	18,768
	52401-013-02-2061	MONITOR	18,768
	52401-013-02-2062	MONITOR	18,768
	52401-013-02-2063	MONITOR	18,768
	52401-013-02-2064	MONITOR	18,768
	52401-013-02-2065	MONITOR	18,768
	52401-013-02-2066	MONITOR	18,768
	52401-013-02-2067	MONITOR	18,768
	52401-013-02-2068	MONITOR	18,768
	52401-013-02-2069	MONITOR	18,768
	52401-013-02-2070	MONITOR	18,768
	52401-013-02-2071	MONITOR	18,768
	52401-013-02-2072	MONITOR	18,768
	52401-013-02-2073	MONITOR	18,768
	52401-013-02-2074	MONITOR	18,768
	52401-013-02-2075	MONITOR	18,768
	52401-013-02-2076	MONITOR	18,768
	52401-013-02-2077	MONITOR	18,768

**Cuenta Pública 2016**  
**Relación de Bienes Muebles que Componen el Patrimonio**  
**Al 31 de diciembre de 2016**  
**(Pesos)**

**UNIVERSIDAD TECNOLÓGICA DE AGUASCALIENTES**

Código	Código	Descripción del Bien Mueble	Valor en libros
	52401-013-02-2078	MONITOR	18,768
	52401-013-02-2079	MONITOR	18,768
	52401-013-02-2080	MONITOR	18,768
	52401-013-02-2081	MONITOR	18,768
	52401-013-02-2082	MONITOR	18,768
	52401-013-02-2083	MONITOR	18,768
	52401-013-02-2084	MONITOR	18,768
	52401-013-02-2085	MONITOR	18,768
	52401-013-02-2086	MONITOR	18,768
	52401-013-02-2087	MONITOR	18,768
	52401-013-02-2088	MONITOR	18,768
	52401-013-02-2089	MONITOR	18,768
	52401-013-02-2090	MONITOR	18,768
	52401-013-02-2091	MONITOR	18,768
	52401-013-02-2092	MONITOR	18,768
	52401-013-02-2093	MONITOR	18,768
	52401-013-02-2094	MONITOR	18,768
	52401-013-02-2095	MONITOR	18,768
	52401-013-02-2096	MONITOR	18,768
	52401-013-02-2097	MONITOR	18,768
	52401-013-02-2098	MONITOR	18,768
	52401-013-02-2099	MONITOR	18,768
	52401-013-02-2100	MONITOR	18,768
	52401-013-02-2101	MONITOR	18,768
	52401-013-02-2102	MONITOR	18,768
	52401-013-02-2103	MONITOR	18,768
	52401-013-02-2104	MONITOR	18,768
	52401-013-02-2105	MONITOR	18,768
	52401-013-02-2106	MONITOR	18,768
	52401-013-02-2107	MONITOR	18,768
	52401-013-02-2108	MONITOR	18,768
	51501-013-02-2109	MONITOR	18,768
	52401-013-02-2110	MONITOR	18,768
	52401-013-02-2111	MONITOR	18,768
	52401-013-02-2112	MONITOR	18,768
	52401-013-02-2119	MONITOR	3,953
	52401-013-02-2120	MONITOR	3,953
	52401-130-22-121	MONITOR	3,175
	52401-013-02-2122	MONITOR	3,175
	52401-013-02-2123	MONITOR	3,175
	52401-013-02-2124	MONITOR	3,175
	52401-013-02-2125	MONITOR	3,175
	52401-013-02-2126	MONITOR	3,175
	52401-013-02-2127	MONITOR	3,175
	52401-013-02-2128	MONITOR	3,175
	52401-013-02-2129	MONITOR	3,175
	52401-013-02-2130	MONITOR	3,175
	52401-013-02-2131	MONITOR	3,175
	52401-013-02-2132	MONITOR	3,175
	52401-013-02-2133	MONITOR	3,175
	52401-013-02-2134	MONITOR	3,175
	52401-013-02-2135	MONITOR	3,175
	52401-013-02-2136	MONITOR	3,175
	52401-013-02-2137	MONITOR	3,175
	52401-013-02-2138	MONITOR	3,175
	52401-013-02-2139	MONITOR	3,175
	52401-013-02-2140	MONITOR	3,175
	52401-013-02-2141	MONITOR	3,175
	52401-013-02-2142	MONITOR	3,175
	52401-013-02-2143	MONITOR	3,175
	52401-013-02-2144	MONITOR	3,175
	52401-013-02-2145	MONITOR	3,175
	52401-013-02-2146	MONITOR	3,175
	52401-013-02-2147	MONITOR	3,175
	52401-013-02-2148	MONITOR	3,175
	52401-013-02-2149	MONITOR	3,175

**Cuenta Pública 2016**  
**Relación de Bienes Muebles que Componen el Patrimonio**  
**Al 31 de diciembre de 2016**  
**(Pesos)**

**UNIVERSIDAD TECNOLÓGICA DE AGUASCALIENTES**

Código	Código	Descripción del Bien Mueble	Valor en libros
	52401-013-02-2150	MONITOR	3,175
	52401-013-02-2151	MONITOR	3,175
	52401-013-02-2152	MONITOR	3,175
	52401-013-02-2153	MONITOR	3,175
	52401-013-02-2154	MONITOR	3,175
	52401-013-02-2155	MONITOR	3,175
	52401-013-02-2156	MONITOR	3,175
	52401-013-02-2157	MONITOR	3,175
	52401-013-02-2158	MONITOR	3,175
	52401-013-02-2159	MONITOR	3,175
	52401-013-02-2160	MONITOR	3,175
	52401-013-02-2161	MONITOR	29,485
	52401-013-02-2162	MONITOR	29,485
	52401-013-02-2163	MONITOR	29,485
	52401-013-02-2164	MONITOR	29,485
	52401-013-02-2165	MONITOR	29,485
	52401-013-02-2166	MONITOR	29,485
	52401-013-02-2167	MONITOR	29,485
	52401-013-02-2168	MONITOR	29,485
	52401-013-02-2169	MONITOR	29,485
	52401-013-02-2170	MONITOR	29,485
	51501-013-02-2185	MONITOR	17,477
	51501-013-02-2186	MONITOR	17,477
	51501-013-02-2187	MONITOR	17,477
	51501-013-02-2188	MONITOR	17,477
	51501-013-02-2189	MONITOR	20,085
	52401-013-02-2190	MONITOR	21,893
	51501-013-02-2191	MONITOR	16,875
	51501-013-02-2192	MONITOR	16,875
	51501-013-02-2193	MONITOR	16,875
	51501-013-02-2194	MONITOR	16,875
	51501-013-02-2195	MONITOR	16,875
	51501-013-02-2196	MONITOR	16,875
	51501-013-02-2197	MONITOR	16,875
	51501-013-02-2198	MONITOR	16,875
	51501-013-02-2199	MONITOR	16,875
	51501-013-02-2200	MONITOR	16,875
	51501-013-02-2201	MONITOR	16,875
	51501-013-02-2202	MONITOR	16,875
	51501-013-02-2203	MONITOR	16,875
	51501-014-01-0013	IMPRESORA	11,047
	51501-014-01-0042	IMPRESORA	8,798
	51501-014-01-0044	IMPRESORA	15,582
	51501-014-01-0045	IMPRESORA	8,614
	51501-014-01-0051	IMPRESORA	8,922
	51501-014-01-0070	IMPRESORA	26,409
	51501-014-01-0074	IMPRESORA	20,179
	51501-014-01-0077	IMPRESORA	54,915
	51501-014-01-0078	IMPRESORA	10,659
	51501-014-01-0086	IMPRESORA	8,786
	51501-014-01-0093	IMPRESORA	4,910
	51501-014-01-0095	IMPRESORA	6,783
	51501-014-01-0096	IMPRESORA	6,783
	51501-014-01-0098	IMPRESORA	6,783
	51501-014-01-0099	IMPRESORA	6,783
	51501-014-01-0100	IMPRESORA	4,910
	51501-014-01-0101	IMPRESORA	6,783
	51501-014-01-0103	IMPRESORA	4,910
	51501-014-01-0105	IMPRESORA	4,910
	51501-014-01-0106	IMPRESORA	6,783
	51501-014-01-0107	IMPRESORA	6,783
	51501-014-01-0108	IMPRESORA	15,739
	51501-014-01-0111	IMPRESORA	4,331
	51501-014-01-0112	IMPRESORA	4,761
	51501-014-01-0114	IMPRESORA	4,784
	51501-014-01-0115	IMPRESORA	4,577

**Cuenta Pública 2016**  
**Relación de Bienes Muebles que Componen el Patrimonio**  
**Al 31 de diciembre de 2016**  
**(Pesos)**

**UNIVERSIDAD TECNOLÓGICA DE AGUASCALIENTES**

Código	Código	Descripción del Bien Mueble	Valor en libros
	51501-014-01-0116	IMPRESORA	33,723
	52401-014-01-0117	IMPRESORA	3,243
	52401-014-01-0118	IMPRESORA	7,659
	51501-014-01-0120	IMPRESORA	8,234
	52401-014-01-0121	IMPRESORA	45,583
	51501-014-01-0122	IMPRESORA	6,122
	51501-014-01-0123	IMPRESORA	6,104
	51501-014-01-0124	IMPRESORA	6,104
	52401-014-01-0125	IMPRESORA	100,862
	51501-014-01-0126	IMPRESORA	2,697
	51501-014-01-0127	IMPRESORA	4,161
	51501-014-01-0128	IMPRESORA	4,161
	51501-014-01-0129	IMPRESORA	8,043
	51501-014-01-0130	IMPRESORA	4,958
	51501-014-01-0131	IMPRESORA	5,725
	51501-014-01-0132	IMPRESORA	8,246
	51501-014-01-0133	IMPRESORA	8,246
	51501-014-01-0134	IMPRESORA	8,246
	51501-014-01-0135	IMPRESORA	8,246
	51501-014-01-0136	IMPRESORA	22,272
	51501-014-01-0137	IMPRESORA	5,432
	51501-014-01-0138	IMPRESORA	6,374
	51501-014-01-0139	IMPRESORA	6,374
	52401-014-01-0141	IMPRESORA	31,440
	51501-014-01-0142	IMPRESORA	7,504
	51501-014-01-0143	IMPRESORA	8,243
	52401-014-01-0144	IMPRESORA	8,243
	51501-014-01-0145	IMPRESORA	8,370
	51501-014-01-0146	IMPRESORA	3,654
	51501-014-01-0147	IMPRESORA	7,661
	51501-014-01-0148	IMPRESORA	8,475
	51501-014-01-0149	IMPRESORA	3,816
	51501-014-01-0150	IMPRESORA	4,041
	51501-014-01-0152	IMPRESORA	7,706
	51501-014-01-0153	IMPRESORA	6,268
	51501-014-01-0154	IMPRESORA	6,268
	52401-014-01-0155	IMPRESORA	6,268
	51501-014-01-0156	IMPRESORA	6,734
	52401-014-01-0157	IMPRESORA	33,340
	51501-014-01-0158	IMPRESORA	6,345
	51501-014-01-0159	IMPRESORA	4,402
	51501-014-01-0160	IMPRESORA	4,402
	51501-014-01-0162	IMPRESORA	7,652
	51501-014-01-0163	IMPRESORA	6,460
	51501-014-01-0164	IMPRESORA	8,117
	51501-014-01-0165	IMPRESORA	13,865
	51501-014-01-0166	IMPRESORA	16,126
	51501-014-01-0167	IMPRESORA	18,146
	51501-014-01-0168	IMPRESORA	5,244
	51501-014-01-0169	IMPRESORA	6,364
	51501-014-01-0170	IMPRESORA	6,364
	51501-014-01-0171	IMPRESORA	2,794
	52401-014-01-0173	IMPRESORA	4,013
	51501-014-01-0174	IMPRESORA	2,882
	51501-014-01-0175	IMPRESORA	2,661
	51501-014-03-0010	IMPRESORA	12,924
	51501-014-03-0012	IMPRESORA	37,825
	52401-014-04-0001	IMPRESORA	1,337,551
	52401-014-04-0002	IMPRESORA	177,796
	52901-015-01-0020	CALCULADORA	4,674
	52901-015-01-0021	CALCULADORA	4,674
	52901-015-01-0022	CALCULADORA	4,674
	52901-015-01-0023	CALCULADORA	4,674
	52901-015-01-0024	CALCULADORA	4,674
	52901-015-01-0025	CALCULADORA	4,674
	52901-015-01-0026	CALCULADORA	4,674

**Cuenta Pública 2016**  
**Relación de Bienes Muebles que Componen el Patrimonio**  
**Al 31 de diciembre de 2016**  
**(Pesos)**

**UNIVERSIDAD TECNOLÓGICA DE AGUASCALIENTES**

Código	Código	Descripción del Bien Mueble	Valor en libros
	52901-015-01-0027	CALCULADORA	4,674
	52901-015-01-0028	CALCULADORA	4,674
	52901-015-01-0029	CALCULADORA	4,674
	52901-015-01-0031	CALCULADORA	4,674
	52901-015-01-0032	CALCULADORA	4,674
	56501-016-02-0006	TELEFONO	22,786
	56501-016-03-0012	TELEFONO	4,972
	56501-016-04-0002	TELEFONO	8,660
	56501-016-04-0020	TELEFONO	9,194
	52101-019-01-0005	TELEVISOR	8,568
	52101-019-01-0018	TELEVISOR	3,554
	52101-019-01-0020	TELEVISOR	5,596
	52101-019-01-0021	TELEVISOR	5,596
	52101-019-01-0022	TELEVISOR	5,596
	52101-019-01-0023	TELEVISOR	5,400
	52101-019-01-0025	TELEVISOR	5,795
	52101-019-01-0026	TELEVISOR	5,795
	52101-019-01-0027	TELEVISOR	5,795
	52101-019-01-0028	TELEVISOR	5,795
	52101-019-01-0029	TELEVISOR	5,795
	52101-019-01-0030	TELEVISOR	5,795
	52101-019-01-0038	TELEVISOR	4,798
	52101-019-01-0039	TELEVISOR	8,998
	52101-019-01-0040	TELEVISOR	8,998
	52101-019-01-0041	TELEVISOR	11,479
	52101-019-01-0042	TELEVISOR	11,479
	52101-019-01-0043	TELEVISOR	21,160
	52101-019-01-0044	TELEVISOR	21,160
	52101-019-01-0046	TELEVISOR	9,399
	52101-019-01-0047	TELEVISOR	12,049
	52101-019-01-0048	TELEVISOR	8,692
	52101-019-01-0049	TELEVISOR	12,049
	52101-019-01-0050	TELEVISOR	12,049
	52101-019-01-0051	TELEVISOR	12,049
	52101-019-01-0052	TELEVISOR	12,049
	52101-019-01-0053	TELEVISOR	12,049
	52101-019-01-0054	TELEVISOR	12,049
	52101-019-01-0055	TELEVISOR	12,049
	52101-019-01-0056	TELEVISOR	12,049
	52101-019-01-0057	TELEVISOR	12,049
	52101-019-01-0058	TELEVISOR	12,049
	52101-019-01-0059	TELEVISOR	12,049
	52101-019-01-0060	TELEVISOR	12,049
	52101-019-01-0061	TELEVISOR	12,049
	52101-019-01-0062	TELEVISOR	12,049
	52101-019-01-0063	TELEVISOR	12,049
	52101-019-01-0064	TELEVISOR	12,049
	52101-019-01-0065	TELEVISOR	12,049
	52101-019-01-0066	TELEVISOR	12,049
	52101-019-01-0067	TELEVISOR	12,049
	52101-019-01-0068	TELEVISOR	12,049
	52101-019-01-0069	TELEVISOR	12,049
	52101-019-01-0070	TELEVISOR	12,049
	52101-019-01-0071	TELEVISOR	12,049
	52101-019-01-0072	TELEVISOR	12,049
	52101-019-01-0073	TELEVISOR	12,049
	52101-019-01-0074	TELEVISOR	12,049
	52101-019-01-0075	TELEVISOR	12,049
	52101-019-01-0076	TELEVISOR	12,049
	52101-019-01-0077	TELEVISOR	12,049
	52101-019-01-0078	TELEVISOR	12,049
	52101-019-01-0079	TELEVISOR	12,049
	52101-019-01-0080	TELEVISOR	12,049
	52101-019-01-0081	TELEVISOR	12,049
	52101-019-01-0082	TELEVISOR	12,049
	52101-019-01-0083	TELEVISOR	12,049

**Cuenta Pública 2016**  
**Relación de Bienes Muebles que Componen el Patrimonio**  
**Al 31 de diciembre de 2016**  
**(Pesos)**

**UNIVERSIDAD TECNOLÓGICA DE AGUASCALIENTES**

Código	Código	Descripción del Bien Mueble	Valor en libros
	52101-019-01-0084	TELEVISOR	12,049
	52101-019-01-0085	TELEVISOR	12,049
	52101-019-01-0086	TELEVISOR	12,049
	52101-019-01-0087	TELEVISOR	12,049
	52101-019-01-0088	TELEVISOR	12,049
	52101-019-01-0089	TELEVISOR	8,299
	52101-019-01-0090	TELEVISOR	14,499
	52101-019-01-0091	TELEVISOR	14,499
	52101-019-01-0092	TELEVISOR	8,999
	52101-019-01-0094	TELEVISOR	16,280
	52101-019-01-0095	TELEVISOR	16,280
	52101-019-01-0096	TELEVISOR	16,280
	52101-019-01-0097	TELEVISOR	16,280
	52101-019-01-0098	TELEVISOR	16,280
	52101-019-01-0099	TELEVISOR	16,280
	52101-019-01-0100	TELEVISOR	16,280
	52101-019-01-0101	TELEVISOR	16,280
	52101-019-01-0102	TELEVISOR	16,280
	52101-019-01-0103	TELEVISOR	16,280
	52101-019-01-0104	TELEVISOR	16,280
	52101-019-01-0105	TELEVISOR	16,280
	52101-019-01-0106	TELEVISOR	16,280
	52101-019-01-0107	TELEVISOR	16,280
	52101-019-01-0108	TELEVISOR	16,280
	52101-019-01-0109	TELEVISOR	16,280
	52101-019-01-0110	TELEVISOR	16,280
	52101-019-01-0111	TELEVISOR	16,280
	52101-019-01-0112	TELEVISOR	25,558
	52101-019-01-0113	TELEVISOR	25,558
	52101-019-01-0114	TELEVISOR	25,558
	52101-019-01-0115	TELEVISOR	25,558
	52101-019-01-0116	TELEVISOR	25,558
	52101-019-01-0117	TELEVISOR	25,558
	52101-019-01-0118	TELEVISOR	25,558
	52101-019-01-0119	TELEVISOR	25,558
	52101-019-01-0120	TELEVISOR	25,558
	52101-019-01-0121	TELEVISOR	12,160
	52101-019-01-0122	TELEVISOR	12,160
	52101-019-01-0123	TELEVISOR	12,160
	52101-019-01-0124	TELEVISOR	12,160
	52101-019-01-0125	TELEVISOR	12,160
	52101-019-01-0126	TELEVISOR	12,160
	52101-019-01-0127	TELEVISOR	12,160
	52101-019-01-0128	TELEVISOR	12,160
	52101-019-01-0129	TELEVISOR	12,160
	52101-019-01-0130	TELEVISOR	12,160
	52101-019-01-0131	TELEVISOR	12,160
	52101-019-01-0132	TELEVISOR	12,160
	52101-019-01-0133	TELEVISOR	12,160
	52101-019-01-0134	TELEVISOR	12,160
	52101-020-02-0001	VIDEOCASETERA	3,067
	52101-020-02-0005	VIDEOCASETERA	3,067
	52401-021-01-0048	REGULADOR	28,140
	52401-021-01-0049	REGULADOR	8,945
	51501-021-02-0020	REGULADOR	3,453
	51501-022-01-0014	COMPONENTE DE COMPUTO	4,612
	51501-022-01-0026	COMPONENTE DE COMPUTO	6,755
	51501-022-01-0028	COMPONENTE DE COMPUTO	6,735
	51501-022-01-0029	COMPONENTE DE COMPUTO	6,735
	51501-022-01-0030	COMPONENTE DE COMPUTO	6,735
	51501-022-01-0031	COMPONENTE DE COMPUTO	7,113
	51501-022-01-0032	COMPONENTE DE COMPUTO	4,579
	51501-022-01-0033	COMPONENTE DE COMPUTO	4,701
	51501-022-01-0034	COMPONENTE DE COMPUTO	4,701
	51501-022-01-0035	COMPONENTE DE COMPUTO	4,579
	51501-022-01-0036	COMPONENTE DE COMPUTO	4,958



**Cuenta Pública 2016**  
**Relación de Bienes Muebles que Componen el Patrimonio**  
**Al 31 de diciembre de 2016**  
**(Pesos)**

**UNIVERSIDAD TECNOLÓGICA DE AGUASCALIENTES**

Código	Código	Descripción del Bien Mueble	Valor en libros
	52401-022-01-0037	COMPONENTE DE COMPUTO	462,087
	51501-022-01-0038	COMPONENTE DE COMPUTO	6,481
	52401-022-01-0039	COMPONENTE DE COMPUTO	7,698
	51501-022-01-0040	COMPONENTE DE COMPUTO	7,593
	51501-022-01-0041	COMPONENTE DE COMPUTO	7,593
	51501-022-02-0008	COMPONENTE DE COMPUTO	69,291
	52401-022-02-0009	COMPONENTE DE COMPUTO	38,756
	52401-022-02-0010	COMPONENTE DE COMPUTO	38,860
	51501-022-03-0012	COMPONENTE DE COMPUTO	3,692
	52401-022-03-0016	COMPONENTE DE COMPUTO	7,903
	52401-022-03-0017	COMPONENTE DE COMPUTO	7,903
	52401-022-03-0018	COMPONENTE DE COMPUTO	7,903
	52801-022-03-0022	COMPONENTE DE COMPUTO	5,363
	52801-022-03-0023	COMPONENTE DE COMPUTO	5,363
	52801-022-03-0024	COMPONENTE DE COMPUTO	5,363
	52801-022-03-0025	COMPONENTE DE COMPUTO	5,363
	52801-022-03-0026	COMPONENTE DE COMPUTO	5,363
	52801-022-03-0027	COMPONENTE DE COMPUTO	5,363
	52801-022-03-0028	COMPONENTE DE COMPUTO	5,363
	52801-022-03-0029	COMPONENTE DE COMPUTO	5,363
	52801-022-03-0030	COMPONENTE DE COMPUTO	5,363
	52801-022-03-0031	COMPONENTE DE COMPUTO	5,363
	52801-022-03-0032	COMPONENTE DE COMPUTO	5,363
	52801-022-03-0033	COMPONENTE DE COMPUTO	5,363
	52801-022-03-0034	COMPONENTE DE COMPUTO	5,363
	52801-022-03-0035	COMPONENTE DE COMPUTO	5,363
	52801-022-03-0036	COMPONENTE DE COMPUTO	5,363
	52801-022-03-0037	COMPONENTE DE COMPUTO	5,363
	52801-022-03-0038	COMPONENTE DE COMPUTO	5,363
	52801-022-03-0039	COMPONENTE DE COMPUTO	5,363
	52801-022-03-0040	COMPONENTE DE COMPUTO	5,363
	52801-022-03-0041	COMPONENTE DE COMPUTO	5,363
	52801-022-03-0042	COMPONENTE DE COMPUTO	5,363
	52801-022-03-0043	COMPONENTE DE COMPUTO	5,363
	52801-022-03-0044	COMPONENTE DE COMPUTO	5,363
	52801-022-03-0045	COMPONENTE DE COMPUTO	5,363
	52801-022-03-0046	COMPONENTE DE COMPUTO	5,363
	52801-022-03-0047	COMPONENTE DE COMPUTO	5,363
	52801-022-03-0048	COMPONENTE DE COMPUTO	5,363
	52801-022-03-0049	COMPONENTE DE COMPUTO	5,363
	52801-022-03-0050	COMPONENTE DE COMPUTO	5,363
	52801-022-03-0051	COMPONENTE DE COMPUTO	5,363
	52801-022-03-0052	COMPONENTE DE COMPUTO	5,363
	52801-022-03-0053	COMPONENTE DE COMPUTO	5,363
	52801-022-03-0054	COMPONENTE DE COMPUTO	5,363
	52801-022-03-0055	COMPONENTE DE COMPUTO	5,363
	52801-022-03-0056	COMPONENTE DE COMPUTO	5,363
	52801-022-03-0057	COMPONENTE DE COMPUTO	5,363
	52801-022-03-0058	COMPONENTE DE COMPUTO	5,363
	52801-022-03-0059	COMPONENTE DE COMPUTO	5,363
	52801-022-03-0060	COMPONENTE DE COMPUTO	5,363
	52801-022-03-0061	COMPONENTE DE COMPUTO	5,363
	59101-022-03-0062	COMPONENTE DE COMPUTO	51,750
	59101-022-03-0152	COMPONENTE DE COMPUTO	27,611
	59101-022-03-0153	COMPONENTE DE COMPUTO	2,880
	52801-022-03-0159	COMPONENTE DE COMPUTO	10,280
	52801-022-03-0165	COMPONENTE DE COMPUTO	11,998
	51501-022-03-0168	COMPONENTE DE COMPUTO	26,000
	51501-022-03-0169	COMPONENTE DE COMPUTO	6,184
	51501-022-03-0170	COMPONENTE DE COMPUTO	2,838
	51501-022-03-0189	COMPONENTE DE COMPUTO	6,334
	51501-022-03-0190	COMPONENTE DE COMPUTO	6,334
	51501-022-03-0191	COMPONENTE DE COMPUTO	6,334
	51501-022-03-0266	COMPONENTE DE COMPUTO	9,470
	52801-022-03-0267	COMPONENTE DE COMPUTO	2,611
	52801-022-03-0278	COMPONENTE DE COMPUTO	117,409

**Cuenta Pública 2016**  
**Relación de Bienes Muebles que Componen el Patrimonio**  
**Al 31 de diciembre de 2016**  
**(Pesos)**

**UNIVERSIDAD TECNOLÓGICA DE AGUASCALIENTES**

Código	Código	Descripción del Bien Mueble	Valor en libros
	52801-022-03-0279	COMPONENTE DE COMPUTO	60,293
	51501-022-03-0417	COMPONENTE DE COMPUTO	9,866
	52801-022-03-0419	COMPONENTE DE COMPUTO	65,931
	52801-022-03-0420	COMPONENTE DE COMPUTO	53,652
	52801-022-03-0421	COMPONENTE DE COMPUTO	34,471
	52801-022-03-0422	COMPONENTE DE COMPUTO	53,377
	52801-022-03-0423	COMPONENTE DE COMPUTO	22,043
	52801-022-03-0424	COMPONENTE DE COMPUTO	22,766
	52401-022-03-0487	COMPONENTE DE COMPUTO	3,163
	52401-022-03-0629	COMPONENTE DE COMPUTO	9,695
	52401-022-03-0630	COMPONENTE DE COMPUTO	37,191
	51501-022-03-0631	COMPONENTE DE COMPUTO	142,987
	51501-022-03-0632	COMPONENTE DE COMPUTO	61,302
	52401-022-03-0633	COMPONENTE DE COMPUTO	8,748
	52801-022-03-0637	COMPONENTE DE COMPUTO	28,020
	51501-022-03-0638	COMPONENTE DE COMPUTO	108,627
	51501-022-03-0641	COMPONENTE DE COMPUTO	10,375
	51501-022-03-0649	COMPONENTE DE COMPUTO	5,799
	52401-022-03-0650	COMPONENTE DE COMPUTO	71,536
	52401-022-03-0651	COMPONENTE DE COMPUTO	6,588
	51501-022-03-0652	COMPONENTE DE COMPUTO	5,070
	51501-022-03-0663	COMPONENTE DE COMPUTO	3,646
	51501-022-03-0664	COMPONENTE DE COMPUTO	3,646
	51501-022-03-0667	COMPONENTE DE COMPUTO	2,854
	51501-022-03-0671	COMPONENTE DE COMPUTO	7,139
	51501-022-03-0672	COMPONENTE DE COMPUTO	7,139
	51501-022-03-0673	COMPONENTE DE COMPUTO	7,139
	51501-022-03-0674	COMPONENTE DE COMPUTO	7,139
	51501-022-03-0683	COMPONENTE DE COMPUTO	119,600
	52401-022-03-0685	COMPONENTE DE COMPUTO	64,390
	52401-022-03-0686	COMPONENTE DE COMPUTO	46,977
	52801-022-03-0687	COMPONENTE DE COMPUTO	111,299
	52401-022-03-0692	COMPONENTE DE COMPUTO	8,970
	52401-022-03-0694	COMPONENTE DE COMPUTO	566,950
	51501-022-03-0696	COMPONENTE DE COMPUTO	3,314
	51501-022-03-0697	COMPONENTE DE COMPUTO	14,422
	52401-022-03-0703	COMPONENTE DE COMPUTO	42,789
	51501-022-03-0708	COMPONENTE DE COMPUTO	12,750
	51501-022-03-0709	COMPONENTE DE COMPUTO	45,600
	52401-022-03-0710	COMPONENTE DE COMPUTO	82,696
	52401-022-03-0711	COMPONENTE DE COMPUTO	82,696
	52401-022-03-0712	COMPONENTE DE COMPUTO	82,696
	51501-022-03-0713	COMPONENTE DE COMPUTO	9,431
	51501-022-03-0714	COMPONENTE DE COMPUTO	9,431
	51501-022-03-0715	COMPONENTE DE COMPUTO	9,431
	51501-022-03-0716	COMPONENTE DE COMPUTO	9,431
	51501-022-03-0717	COMPONENTE DE COMPUTO	9,431
	51501-022-03-0718	COMPONENTE DE COMPUTO	9,431
	51501-022-03-0719	COMPONENTE DE COMPUTO	9,431
	51501-022-03-0720	COMPONENTE DE COMPUTO	9,431
	51501-022-03-0721	COMPONENTE DE COMPUTO	9,431
	51501-022-03-0722	COMPONENTE DE COMPUTO	9,431
	51501-022-03-0723	COMPONENTE DE COMPUTO	3,433
	52401-022-03-0724	COMPONENTE DE COMPUTO	20,950
	52401-022-03-0725	COMPONENTE DE COMPUTO	20,950
	52401-022-03-0726	COMPONENTE DE COMPUTO	12,911
	52401-022-03-0727	COMPONENTE DE COMPUTO	12,911
	52401-022-03-0728	COMPONENTE DE COMPUTO	33,536
	52401-022-03-0729	COMPONENTE DE COMPUTO	51,342
	52401-022-03-0730	COMPONENTE DE COMPUTO	51,342
	51501-022-03-0735	COMPONENTE DE COMPUTO	6,888
	51501-022-03-0736	COMPONENTE DE COMPUTO	6,888
	51501-022-03-0737	COMPONENTE DE COMPUTO	6,888
	51501-022-03-0738	COMPONENTE DE COMPUTO	6,888
	51501-022-03-0739	COMPONENTE DE COMPUTO	6,888
	51501-022-03-0740	COMPONENTE DE COMPUTO	6,888

**Cuenta Pública 2016**  
**Relación de Bienes Muebles que Componen el Patrimonio**  
**Al 31 de diciembre de 2016**  
**(Pesos)**

**UNIVERSIDAD TECNOLÓGICA DE AGUASCALIENTES**

Código	Código	Descripción del Bien Mueble	Valor en libros
	51501-022-03-0741	COMPONENTE DE COMPUTO	6,888
	51501-022-03-0746	COMPONENTE DE COMPUTO	3,190
	52401-022-03-0757	COMPONENTE DE COMPUTO	53,152
	52401-022-03-0758	COMPONENTE DE COMPUTO	53,152
	52401-022-03-0759	COMPONENTE DE COMPUTO	63,220
	51501-022-03-0760	COMPONENTE DE COMPUTO	3,020
	51501-022-03-0761	COMPONENTE DE COMPUTO	17,400
	51501-022-03-0762	COMPONENTE DE COMPUTO	17,400
	52401-022-03-0763	COMPONENTE DE COMPUTO	20,648
	52401-022-03-0764	COMPONENTE DE COMPUTO	20,648
	51501-022-03-0766	COMPONENTE DE COMPUTO	20,821
	51501-022-03-0767	COMPONENTE DE COMPUTO	72,248
	51501-022-03-0769	COMPONENTE DE COMPUTO	2,985
	51501-022-03-0773	COMPONENTE DE COMPUTO	2,691
	52401-022-03-0777	COMPONENTE DE COMPUTO	264,884
	51501-022-03-0778	COMPONENTE DE COMPUTO	68,228
	51501-022-03-0779	COMPONENTE DE COMPUTO	158,496
	51501-022-03-0780	COMPONENTE DE COMPUTO	82,403
	52401-022-03-0781	COMPONENTE DE COMPUTO	114,663
	52401-022-03-0782	COMPONENTE DE COMPUTO	73,721
	52401-022-03-0783	COMPONENTE DE COMPUTO	145,001
	52401-022-03-0784	COMPONENTE DE COMPUTO	14,911
	52401-022-03-0785	COMPONENTE DE COMPUTO	8,399
	52401-022-03-0786	COMPONENTE DE COMPUTO	14,911
	52401-022-03-0787	COMPONENTE DE COMPUTO	5,850
	52401-022-03-0788	COMPONENTE DE COMPUTO	59,856
	51501-022-03-0789	COMPONENTE DE COMPUTO	16,154
	51501-022-03-0790	COMPONENTE DE COMPUTO	16,154
	52401-022-03-0791	COMPONENTE DE COMPUTO	96,305
	52401-022-03-0792	COMPONENTE DE COMPUTO	352,275
	52401-022-03-0793	COMPONENTE DE COMPUTO	301,131
	52401-022-03-0796	COMPONENTE DE COMPUTO	4,373
	52401-022-03-0797	COMPONENTE DE COMPUTO	72,719
	52401-022-03-0801	COMPONENTE DE COMPUTO	54,266
	52401-022-03-0802	COMPONENTE DE COMPUTO	54,266
	52401-022-03-0803	COMPONENTE DE COMPUTO	54,266
	52401-022-03-0804	COMPONENTE DE COMPUTO	592,129
	52401-022-03-0805	COMPONENTE DE COMPUTO	14,564
	52401-022-03-0806	COMPONENTE DE COMPUTO	447,695
	52401-022-03-0807	COMPONENTE DE COMPUTO	30,724
	52401-022-03-0808	COMPONENTE DE COMPUTO	30,724
	52401-022-03-0809	COMPONENTE DE COMPUTO	30,724
	52401-022-03-0810	COMPONENTE DE COMPUTO	54,722
	52401-022-03-0811	COMPONENTE DE COMPUTO	54,722
	52401-022-03-0812	COMPONENTE DE COMPUTO	54,722
	52401-022-03-0813	COMPONENTE DE COMPUTO	12,214
	52401-022-03-0814	COMPONENTE DE COMPUTO	1,511,684
	52401-022-03-0815	COMPONENTE DE COMPUTO	99,999
	52401-022-03-0816	COMPONENTE DE COMPUTO	99,999
	52401-022-03-0817	COMPONENTE DE COMPUTO	99,999
	52401-022-03-0818	COMPONENTE DE COMPUTO	99,999
	52401-022-03-0832	COMPONENTE DE COMPUTO	33,388
	52401-022-03-0833	COMPONENTE DE COMPUTO	33,388
	52401-022-03-0834	COMPONENTE DE COMPUTO	33,388
	52401-022-03-0835	COMPONENTE DE COMPUTO	33,388
	52401-022-03-0836	COMPONENTE DE COMPUTO	33,388
	52401-022-03-0837	COMPONENTE DE COMPUTO	12,214
	52401-022-03-0838	COMPONENTE DE COMPUTO	12,214
	52401-022-03-0839	COMPONENTE DE COMPUTO	12,214
	52401-022-03-0840	COMPONENTE DE COMPUTO	12,214
	52401-022-03-0841	COMPONENTE DE COMPUTO	12,214
	52401-022-03-0842	COMPONENTE DE COMPUTO	12,214
	52401-022-03-0843	COMPONENTE DE COMPUTO	12,214
	52401-022-03-0844	COMPONENTE DE COMPUTO	12,214
	52401-022-03-0845	COMPONENTE DE COMPUTO	12,214
	52401-022-03-0846	COMPONENTE DE COMPUTO	12,214

**Cuenta Pública 2016**  
**Relación de Bienes Muebles que Componen el Patrimonio**  
**Al 31 de diciembre de 2016**  
**(Pesos)**

**UNIVERSIDAD TECNOLÓGICA DE AGUASCALIENTES**

Código	Código	Descripción del Bien Mueble	Valor en libros
	52401-022-03-0847	COMPONENTE DE COMPUTO	12,214
	52401-022-03-0848	COMPONENTE DE COMPUTO	12,214
	52401-022-03-0849	COMPONENTE DE COMPUTO	12,214
	52401-022-03-0850	COMPONENTE DE COMPUTO	12,214
	52401-022-03-0851	COMPONENTE DE COMPUTO	12,214
	52401-022-03-0852	COMPONENTE DE COMPUTO	12,214
	52401-022-03-0875	COMPONENTE DE COMPUTO	5,929
	52401-022-03-0877	COMPONENTE DE COMPUTO	46,507
	52401-022-03-0878	COMPONENTE DE COMPUTO	46,507
	52401-022-03-0879	COMPONENTE DE COMPUTO	46,507
	52401-022-03-0880	COMPONENTE DE COMPUTO	46,507
	52401-022-03-0881	COMPONENTE DE COMPUTO	46,507
	52401-022-03-0882	COMPONENTE DE COMPUTO	46,507
	52401-022-03-0883	COMPONENTE DE COMPUTO	46,507
	52401-022-03-0884	COMPONENTE DE COMPUTO	46,507
	52401-022-03-0885	COMPONENTE DE COMPUTO	46,507
	52401-022-03-0886	COMPONENTE DE COMPUTO	46,507
	52401-022-03-0887	COMPONENTE DE COMPUTO	46,507
	52401-022-03-0888	COMPONENTE DE COMPUTO	16,655
	52401-022-03-0892	COMPONENTE DE COMPUTO	9,875
	52401-022-03-0893	COMPONENTE DE COMPUTO	9,875
	52401-022-03-0894	COMPONENTE DE COMPUTO	553,856
	52401-022-03-0895	COMPONENTE DE COMPUTO	16,008
	52401-022-03-0896	COMPONENTE DE COMPUTO	7,056
	52401-022-03-0898	COMPONENTE DE COMPUTO	425,317
	52401-022-03-0899	COMPONENTE DE COMPUTO	37,982
	52401-022-03-0900	COMPONENTE DE COMPUTO	37,982
	52401-022-03-0901	COMPONENTE DE COMPUTO	37,982
	52401-022-03-0902	COMPONENTE DE COMPUTO	37,982
	52401-022-03-0903	COMPONENTE DE COMPUTO	37,982
	52401-022-03-0904	COMPONENTE DE COMPUTO	37,982
	52401-022-03-0905	COMPONENTE DE COMPUTO	37,982
	52401-022-03-0906	COMPONENTE DE COMPUTO	37,982
	52401-022-03-0907	COMPONENTE DE COMPUTO	37,982
	52401-022-03-0908	COMPONENTE DE COMPUTO	37,982
	52401-022-03-0909	COMPONENTE DE COMPUTO	37,982
	52401-022-03-0910	COMPONENTE DE COMPUTO	37,982
	52401-022-03-0911	COMPONENTE DE COMPUTO	37,982
	52401-022-03-0912	COMPONENTE DE COMPUTO	37,982
	52401-022-03-0913	COMPONENTE DE COMPUTO	37,982
	52401-022-03-0914	COMPONENTE DE COMPUTO	37,982
	52401-022-03-0915	COMPONENTE DE COMPUTO	38,523
	52401-022-03-0916	COMPONENTE DE COMPUTO	38,523
	52401-022-03-0917	COMPONENTE DE COMPUTO	38,523
	52401-022-03-0918	COMPONENTE DE COMPUTO	38,523
	52401-022-03-0919	COMPONENTE DE COMPUTO	38,523
	52401-022-03-0920	COMPONENTE DE COMPUTO	38,523
	52401-022-03-0921	COMPONENTE DE COMPUTO	38,523
	52401-022-03-0922	COMPONENTE DE COMPUTO	38,523
	52401-022-03-0923	COMPONENTE DE COMPUTO	38,523
	52401-022-03-0934	COMPONENTE DE COMPUTO	34,870
	52401-022-03-0935	COMPONENTE DE COMPUTO	34,870
	52401-022-03-0936	COMPONENTE DE COMPUTO	34,870
	52401-022-03-0937	COMPONENTE DE COMPUTO	102,924
	52401-022-03-0938	COMPONENTE DE COMPUTO	83,519
	52401-022-03-0939	COMPONENTE DE COMPUTO	83,519
	52401-022-03-0940	COMPONENTE DE COMPUTO	83,519
	52401-022-03-0944	COMPONENTE DE COMPUTO	29,216
	52401-022-03-0945	COMPONENTE DE COMPUTO	29,216
	52401-022-03-0946	COMPONENTE DE COMPUTO	29,216
	52401-022-03-0947	COMPONENTE DE COMPUTO	29,216
	52801-022-04-0008	COMPONENTE DE COMPUTO	9,187
	52801-022-04-0011	COMPONENTE DE COMPUTO	13,778
	59101-022-04-0012	COMPONENTE DE COMPUTO	4,313
	52801-022-04-0015	COMPONENTE DE COMPUTO	5,060
	59101-022-04-0017	COMPONENTE DE COMPUTO	33,583

**Cuenta Pública 2016**  
**Relación de Bienes Muebles que Componen el Patrimonio**  
**Al 31 de diciembre de 2016**  
**(Pesos)**

**UNIVERSIDAD TECNOLÓGICA DE AGUASCALIENTES**

Código	Código	Descripción del Bien Mueble	Valor en libros
	59101-022-04-0018	COMPONENTE DE COMPUTO	9,919
	59101-022-04-0023	COMPONENTE DE COMPUTO	6,900
	52801-022-04-0024	COMPONENTE DE COMPUTO	5,652
	52801-022-04-0025	COMPONENTE DE COMPUTO	7,360
	52801-022-04-0026	COMPONENTE DE COMPUTO	25,672
	52801-022-04-0027	COMPONENTE DE COMPUTO	981,962
	52801-022-04-0028	COMPONENTE DE COMPUTO	490,981
	52801-022-04-0029	COMPONENTE DE COMPUTO	122,587
	52801-022-04-0030	COMPONENTE DE COMPUTO	217,249
	52801-022-04-0031	COMPONENTE DE COMPUTO	246,215
	52801-022-04-0032	COMPONENTE DE COMPUTO	559,688
	52801-022-04-0033	COMPONENTE DE COMPUTO	81,484
	52801-022-04-0034	COMPONENTE DE COMPUTO	2,967,336
	52801-022-04-0035	COMPONENTE DE COMPUTO	132,258
	52801-022-04-0036	COMPONENTE DE COMPUTO	49,945
	52801-022-04-0037	COMPONENTE DE COMPUTO	49,945
	52801-022-04-0038	COMPONENTE DE COMPUTO	19,210
	52801-022-04-0039	COMPONENTE DE COMPUTO	19,210
	52801-022-04-0040	COMPONENTE DE COMPUTO	184,883
	52801-022-04-0041	COMPONENTE DE COMPUTO	29,942
	52801-022-04-0042	COMPONENTE DE COMPUTO	29,942
	52801-022-04-0043	COMPONENTE DE COMPUTO	91,797
	52801-022-04-0044	COMPONENTE DE COMPUTO	23,142
	52401-022-04-0045	COMPONENTE DE COMPUTO	301,021
	52801-022-04-0046	COMPONENTE DE COMPUTO	92,283
	52401-022-04-0047	COMPONENTE DE COMPUTO	259,000
	59101-022-04-0048	COMPONENTE DE COMPUTO	359,020
	52801-022-04-0050	COMPONENTE DE COMPUTO	64,081
	52801-022-04-0051	COMPONENTE DE COMPUTO	5,069
	51902-023-01-0003	CAJA FUERTE	4,350
	51902-023-01-0004	CAJA FUERTE	6,800
	51902-024-01-0008	COPIADORA	24,435
	52101-026-01-0014	GRABADORA	2,910
	52101-026-01-0078	GRABADORA	5,980
	52701-029-01-0173	ACERVO BIBLIOGRAFICO	2,630
	52701-029-01-0174	ACERVO BIBLIOGRAFICO	2,630
	52701-029-01-0175	ACERVO BIBLIOGRAFICO	2,630
	52701-029-01-0474	ACERVO BIBLIOGRAFICO	3,884
	52701-029-01-0475	ACERVO BIBLIOGRAFICO	3,884
	52701-029-01-0476	ACERVO BIBLIOGRAFICO	3,884
	52701-029-01-0531	ACERVO BIBLIOGRAFICO	5,370
	52701-029-01-0532	ACERVO BIBLIOGRAFICO	5,370
	52701-029-01-0533	ACERVO BIBLIOGRAFICO	5,370
	52701-029-01-0534	ACERVO BIBLIOGRAFICO	5,370
	52701-029-01-0535	ACERVO BIBLIOGRAFICO	5,370
	52701-029-01-0846	ACERVO BIBLIOGRAFICO	2,950
	52701-029-01-0847	ACERVO BIBLIOGRAFICO	2,950
	52701-029-01-0848	ACERVO BIBLIOGRAFICO	2,950
	52701-029-01-0849	ACERVO BIBLIOGRAFICO	2,950
	52701-029-01-0850	ACERVO BIBLIOGRAFICO	2,950
	52701-029-01-0876	ACERVO BIBLIOGRAFICO	2,650
	52701-029-01-0877	ACERVO BIBLIOGRAFICO	2,650
	52701-029-01-0878	ACERVO BIBLIOGRAFICO	2,650
	52701-029-01-0879	ACERVO BIBLIOGRAFICO	2,650
	52701-029-01-0880	ACERVO BIBLIOGRAFICO	2,650
	52701-029-01-0881	ACERVO BIBLIOGRAFICO	3,087
	52701-029-01-0897	ACERVO BIBLIOGRAFICO	3,175
	52701-029-01-0898	ACERVO BIBLIOGRAFICO	3,175
	52701-029-01-0899	ACERVO BIBLIOGRAFICO	3,175
	52701-029-01-0900	ACERVO BIBLIOGRAFICO	3,175
	52701-029-01-0901	ACERVO BIBLIOGRAFICO	3,175
	52701-029-01-0907	ACERVO BIBLIOGRAFICO	2,990
	52701-029-01-0908	ACERVO BIBLIOGRAFICO	2,990
	52701-029-01-0909	ACERVO BIBLIOGRAFICO	2,990
	52701-029-01-0910	ACERVO BIBLIOGRAFICO	2,990
	52701-029-01-0911	ACERVO BIBLIOGRAFICO	2,990

**Cuenta Pública 2016**  
**Relación de Bienes Muebles que Componen el Patrimonio**  
**Al 31 de diciembre de 2016**  
**(Pesos)**

**UNIVERSIDAD TECNOLÓGICA DE AGUASCALIENTES**

Código	Código	Descripción del Bien Mueble	Valor en libros
	52701-029-01-0917	ACERVO BIBLIOGRAFICO	2,575
	52701-029-01-0918	ACERVO BIBLIOGRAFICO	2,575
	52701-029-01-0919	ACERVO BIBLIOGRAFICO	2,575
	52701-029-01-0925	ACERVO BIBLIOGRAFICO	2,696
	52701-029-01-0926	ACERVO BIBLIOGRAFICO	2,696
	52701-029-01-0927	ACERVO BIBLIOGRAFICO	2,696
	52701-029-01-0928	ACERVO BIBLIOGRAFICO	2,696
	52701-029-01-0929	ACERVO BIBLIOGRAFICO	2,696
	52701-029-01-0956	ACERVO BIBLIOGRAFICO	2,646
	52701-029-01-0957	ACERVO BIBLIOGRAFICO	2,646
	52701-029-01-1179	ACERVO BIBLIOGRAFICO	4,400
	52701-029-01-1185	ACERVO BIBLIOGRAFICO	4,716
	52701-029-01-1186	ACERVO BIBLIOGRAFICO	4,716
	52701-029-01-1187	ACERVO BIBLIOGRAFICO	4,716
	52701-029-01-1188	ACERVO BIBLIOGRAFICO	4,716
	52701-029-01-1189	ACERVO BIBLIOGRAFICO	4,716
	52701-029-01-1200	ACERVO BIBLIOGRAFICO	3,510
	52701-029-01-1201	ACERVO BIBLIOGRAFICO	3,510
	52701-029-01-1202	ACERVO BIBLIOGRAFICO	3,510
	52701-029-01-1203	ACERVO BIBLIOGRAFICO	3,510
	52701-029-01-1284	ACERVO BIBLIOGRAFICO	3,510
	52701-029-01-1297	ACERVO BIBLIOGRAFICO	4,756
	52701-029-01-1298	ACERVO BIBLIOGRAFICO	4,756
	52701-029-01-1299	ACERVO BIBLIOGRAFICO	3,990
	52701-029-01-1301	ACERVO BIBLIOGRAFICO	3,990
	52701-029-01-1302	ACERVO BIBLIOGRAFICO	3,144
	52701-029-01-1709	ACERVO BIBLIOGRAFICO	5,130
	52701-029-01-1710	ACERVO BIBLIOGRAFICO	5,130
	52701-029-01-1711	ACERVO BIBLIOGRAFICO	5,130
	52701-029-01-1712	ACERVO BIBLIOGRAFICO	5,130
	52701-029-01-1713	ACERVO BIBLIOGRAFICO	5,130
	52701-029-01-1796	ACERVO BIBLIOGRAFICO	3,906
	52701-029-01-1797	ACERVO BIBLIOGRAFICO	3,906
	52701-029-01-1798	ACERVO BIBLIOGRAFICO	3,906
	51902-032-01-0010	FRIGOBAR	3,399
	51902-032-01-0011	FRIGOBAR	4,514
	52901-033-01-0001	PINTARRON	10,494
	52901-033-01-0004	PINTARRON	10,494
	51902-033-01-0005	PINTARRON	26,133
	51902-033-01-0006	PINTARRON	36,108
	52901-033-02-0192	PINTARRON	5,220
	52901-033-02-0193	PINTARRON	5,862
	51902-033-02-0195	PINTARRON	2,958
	52901-033-06-0001	PINTARRON	3,551
	52901-033-06-0002	PINTARRON	3,551
	52901-033-06-0003	PINTARRON	3,551
	52901-033-06-0004	PINTARRON	3,551
	52901-033-06-0005	PINTARRON	3,551
	52901-033-06-0006	PINTARRON	3,551
	52901-033-06-0007	PINTARRON	3,551
	52901-033-06-0008	PINTARRON	3,551
	52901-033-06-0009	PINTARRON	3,551
	52901-033-06-0010	PINTARRON	3,551
	52901-033-06-0014	PINTARRON	3,551
	52901-033-06-0015	PINTARRON	3,551
	52901-033-06-0016	PINTARRON	3,551
	52901-033-06-0017	PINTARRON	3,551
	52901-033-06-0018	PINTARRON	3,551
	52901-033-06-0019	PINTARRON	3,551
	52901-033-06-0020	PINTARRON	3,551
	52901-033-06-0021	PINTARRON	3,551
	52901-033-06-0022	PINTARRON	3,551
	52901-033-06-0023	PINTARRON	3,551
	52901-033-06-0024	PINTARRON	3,551
	52901-033-06-0025	PINTARRON	3,551
	52901-033-06-0026	PINTARRON	3,551

**Cuenta Pública 2016**  
**Relación de Bienes Muebles que Componen el Patrimonio**  
**Al 31 de diciembre de 2016**  
**(Pesos)**

**UNIVERSIDAD TECNOLÓGICA DE AGUASCALIENTES**

Código	Código	Descripción del Bien Mueble	Valor en libros
	52901-033-06-0027	PINTARRON	3,551
	52901-033-06-0028	PINTARRON	3,551
	52901-033-06-0029	PINTARRON	3,551
	52901-033-06-0030	PINTARRON	3,551
	52901-033-06-0031	PINTARRON	3,551
	52901-033-06-0032	PINTARRON	4,600
	52901-033-06-0033	PINTARRON	4,600
	52901-033-06-0034	PINTARRON	4,600
	51902-033-06-0035	PINTARRON	4,600
	52901-033-06-0036	PINTARRON	4,600
	52901-033-06-0037	PINTARRON	4,600
	52901-033-06-0038	PINTARRON	4,600
	52901-033-06-0039	PINTARRON	4,600
	52901-033-06-0040	PINTARRON	4,600
	52901-033-06-0041	PINTARRON	4,600
	52901-033-06-0042	PINTARRON	4,600
	52901-033-06-0043	PINTARRON	4,600
	52901-033-06-0044	PINTARRON	4,600
	52901-033-06-0045	PINTARRON	4,600
	52901-033-06-0046	PINTARRON	4,600
	52901-033-06-0047	PINTARRON	4,600
	52901-033-06-0048	PINTARRON	4,600
	52901-033-06-0049	PINTARRON	4,600
	52901-033-06-0050	PINTARRON	4,600
	52901-033-06-0051	PINTARRON	4,600
	52901-033-06-0052	PINTARRON	4,600
	52901-033-06-0053	PINTARRON	4,600
	52901-033-06-0057	PINTARRON	3,565
	51902-033-06-0058	PINTARRON	3,565
	52901-033-06-0059	PINTARRON	4,600
	52901-033-06-0060	PINTARRON	4,600
	52901-033-06-0061	PINTARRON	4,600
	52901-033-06-0062	PINTARRON	4,600
	52901-033-06-0067	PINTARRON	3,565
	52901-033-06-0068	PINTARRON	3,565
	52901-033-06-0069	PINTARRON	3,565
	52901-033-06-0070	PINTARRON	3,565
	52901-033-06-0071	PINTARRON	3,565
	52901-033-06-0072	PINTARRON	3,565
	52901-033-06-0073	PINTARRON	3,565
	52901-033-06-0074	PINTARRON	3,565
	52901-033-06-0075	PINTARRON	3,565
	52901-033-06-0076	PINTARRON	3,565
	52901-033-06-0077	PINTARRON	3,565
	52901-033-06-0078	PINTARRON	3,565
	52901-033-06-0079	PINTARRON	3,565
	52901-033-06-0080	PINTARRON	3,565
	52901-033-06-0081	PINTARRON	3,565
	52901-033-06-0082	PINTARRON	3,565
	52901-033-06-0083	PINTARRON	3,565
	52901-033-06-0084	PINTARRON	3,565
	52901-033-06-0085	PINTARRON	3,565
	52901-033-06-0086	PINTARRON	3,565
	52901-033-06-0088	PINTARRON	4,000
	52901-033-06-0089	PINTARRON	5,788
	52901-033-06-0090	PINTARRON	5,788
	52901-033-06-0091	PINTARRON	5,788
	52901-033-06-0092	PINTARRON	5,788
	52901-033-06-0093	PINTARRON	3,538
	52901-033-06-0094	PINTARRON	3,538
	52901-033-06-0095	PINTARRON	3,538
	52901-033-06-0096	PINTARRON	3,538
	52901-033-06-0097	PINTARRON	3,538
	52901-033-06-0098	PINTARRON	3,538
	52901-033-06-0099	PINTARRON	3,538
	52901-033-06-0100	PINTARRON	3,538

**Cuenta Pública 2016**  
**Relación de Bienes Muebles que Componen el Patrimonio**  
**Al 31 de diciembre de 2016**  
**(Pesos)**

**UNIVERSIDAD TECNOLÓGICA DE AGUASCALIENTES**

Código	Código	Descripción del Bien Mueble	Valor en libros
	52901-033-06-0101	PINTARRON	3,538
	52901-033-06-0102	PINTARRON	10,382
	52901-033-06-0103	PINTARRON	3,913
	52901-033-06-0104	PINTARRON	3,913
	52901-033-06-0105	PINTARRON	3,913
	52901-033-06-0106	PINTARRON	3,913
	52901-033-06-0107	PINTARRON	3,913
	51902-033-06-0108	PINTARRON	2,610
	51902-033-06-0109	PINTARRON	2,610
	52101-035-01-0015	RETROPROYECTOR	2,961
	52101-035-01-0040	RETROPROYECTOR	3,387
	52101-035-01-0043	RETROPROYECTOR	4,865
	52101-035-01-0044	RETROPROYECTOR	4,402
	52101-035-01-0046	RETROPROYECTOR	4,255
	52101-035-01-0049	RETROPROYECTOR	4,244
	52101-035-01-0050	RETROPROYECTOR	4,244
	52101-035-01-0051	RETROPROYECTOR	4,244
	52101-035-01-0052	RETROPROYECTOR	4,244
	52101-035-01-0053	RETROPROYECTOR	4,244
	52101-035-01-0054	RETROPROYECTOR	4,244
	52101-035-01-0055	RETROPROYECTOR	3,036
	52101-035-04-0001	RETROPROYECTOR	13,904
	52101-035-04-0002	RETROPROYECTOR	13,904
	52101-035-04-0004	RETROPROYECTOR	16,646
	52101-035-04-0005	RETROPROYECTOR	16,646
	52101-035-04-0006	RETROPROYECTOR	9,571
	52101-035-04-0007	RETROPROYECTOR	9,571
	52101-035-04-0008	RETROPROYECTOR	9,571
	52101-035-04-0009	RETROPROYECTOR	9,571
	52101-035-04-0010	RETROPROYECTOR	9,571
	52101-035-04-0011	RETROPROYECTOR	9,571
	52101-035-04-0012	RETROPROYECTOR	9,571
	52101-035-04-0013	RETROPROYECTOR	9,571
	52101-035-04-0014	RETROPROYECTOR	6,703
	52101-035-04-0016	RETROPROYECTOR	16,565
	52101-035-04-0017	RETROPROYECTOR	16,565
	52101-035-04-0018	RETROPROYECTOR	16,565
	52101-035-04-0019	RETROPROYECTOR	16,565
	52101-035-04-0020	RETROPROYECTOR	16,565
	52101-035-04-0021	RETROPROYECTOR	16,565
	52101-035-04-0022	RETROPROYECTOR	16,565
	52101-035-04-0023	RETROPROYECTOR	16,565
	52101-035-04-0024	RETROPROYECTOR	16,565
	52101-035-04-0025	RETROPROYECTOR	16,565
	52101-035-04-0026	RETROPROYECTOR	16,565
	52101-035-04-0027	RETROPROYECTOR	16,565
	52101-035-04-0028	RETROPROYECTOR	16,565
	52101-035-04-0029	RETROPROYECTOR	16,565
	52101-035-04-0031	RETROPROYECTOR	16,565
	52101-035-04-0032	RETROPROYECTOR	16,565
	52101-035-04-0033	RETROPROYECTOR	16,565
	52101-035-04-0034	RETROPROYECTOR	16,565
	52101-035-04-0035	RETROPROYECTOR	16,565
	52101-035-04-0036	RETROPROYECTOR	16,565
	52101-035-04-0037	RETROPROYECTOR	16,565
	52101-035-04-0038	RETROPROYECTOR	16,565
	52101-035-04-0039	RETROPROYECTOR	16,565
	52101-035-04-0040	RETROPROYECTOR	16,565
	52101-035-04-0041	RETROPROYECTOR	16,565
	52101-035-04-0042	RETROPROYECTOR	8,408
	52101-035-04-0043	RETROPROYECTOR	7,000
	52101-035-04-0044	RETROPROYECTOR	6,200
	52101-035-04-0045	RETROPROYECTOR	5,219
	52101-035-04-0046	RETROPROYECTOR	5,219
	52101-035-04-0048	RETROPROYECTOR	5,857
	52101-035-04-0050	RETROPROYECTOR	7,714



**Cuenta Pública 2016**  
**Relación de Bienes Muebles que Componen el Patrimonio**  
**Al 31 de diciembre de 2016**  
**(Pesos)**

**UNIVERSIDAD TECNOLÓGICA DE AGUASCALIENTES**

Código	Código	Descripción del Bien Mueble	Valor en libros
	52101-035-04-0051	RETROPROYECTOR	8,677
	52101-035-04-0052	RETROPROYECTOR	17,632
	52101-035-04-0053	RETROPROYECTOR	17,632
	52101-035-04-0054	RETROPROYECTOR	10,428
	52101-035-04-0055	RETROPROYECTOR	8,695
	52101-035-04-0056	RETROPROYECTOR	51,214
	52101-035-04-0057	RETROPROYECTOR	24,827
	52101-035-04-0058	RETROPROYECTOR	13,218
	52101-035-04-0059	RETROPROYECTOR	21,115
	52101-035-04-0060	RETROPROYECTOR	6,312
	52101-035-04-0061	RETROPROYECTOR	6,312
	52101-035-04-0062	RETROPROYECTOR	7,250
	52101-035-04-0063	RETROPROYECTOR	4,582
	52101-035-04-0064	RETROPROYECTOR	9,823
	52101-035-04-0065	RETROPROYECTOR	9,823
	52101-035-04-0066	RETROPROYECTOR	9,823
	52101-035-04-0067	RETROPROYECTOR	23,725
	52101-035-04-0068	RETROPROYECTOR	23,725
	52101-035-04-0069	RETROPROYECTOR	23,725
	52101-035-04-0070	RETROPROYECTOR	23,725
	52101-035-04-0071	RETROPROYECTOR	23,725
	52101-035-04-0072	RETROPROYECTOR	23,725
	52101-035-04-0073	RETROPROYECTOR	23,725
	52101-035-04-0074	RETROPROYECTOR	23,725
	52101-035-04-0075	RETROPROYECTOR	23,725
	52101-035-04-0076	RETROPROYECTOR	23,725
	52101-035-04-0077	RETROPROYECTOR	23,725
	52101-035-04-0078	RETROPROYECTOR	5,790
	52101-035-04-0079	RETROPROYECTOR	52,780
	52101-035-04-0080	RETROPROYECTOR	23,446
	52101-035-04-0081	RETROPROYECTOR	23,446
	52101-035-04-0082	RETROPROYECTOR	23,446
	52101-035-04-0083	RETROPROYECTOR	23,446
	52101-035-04-0084	RETROPROYECTOR	23,446
	52101-035-04-0085	RETROPROYECTOR	5,365
	52101-035-04-0086	RETROPROYECTOR	5,365
	52101-035-04-0087	RETROPROYECTOR	11,394
	52101-035-04-0088	RETROPROYECTOR	11,394
	52101-035-04-0089	RETROPROYECTOR	6,375
	52101-035-04-0090	RETROPROYECTOR	7,278
	52101-035-04-0091	RETROPROYECTOR	33,608
	52101-035-04-0092	RETROPROYECTOR	33,608
	52101-035-04-0093	RETROPROYECTOR	33,608
	52101-035-04-0094	RETROPROYECTOR	33,608
	52101-035-04-0095	RETROPROYECTOR	33,608
	52101-035-04-0096	RETROPROYECTOR	33,608
	52101-035-04-0097	RETROPROYECTOR	33,608
	52101-035-04-0098	RETROPROYECTOR	6,663
	52101-035-04-0099	RETROPROYECTOR	6,663
	52101-035-04-0100	RETROPROYECTOR	33,608
	52101-035-04-0101	RETROPROYECTOR	33,608
	52101-035-04-0102	RETROPROYECTOR	36,336
	52101-035-04-0103	RETROPROYECTOR	36,336
	52101-035-04-0104	RETROPROYECTOR	36,336
	52101-035-04-0105	RETROPROYECTOR	36,336
	52101-035-04-0106	RETROPROYECTOR	36,336
	52101-035-04-0107	RETROPROYECTOR	36,336
	52101-035-04-0108	RETROPROYECTOR	36,336
	52101-035-04-0109	RETROPROYECTOR	36,336
	52101-035-04-0110	RETROPROYECTOR	36,336
	52101-035-04-0111	RETROPROYECTOR	36,336
	51902-039-01-0067	PIZARRON	3,434
	52901-039-01-0069	PIZARRON	4,600
	52901-039-01-0078	PIZARRON	29,894
	52901-039-02-0027	PIZARRON	2,759
	51902-039-02-0028	PIZARRON	5,520

**Cuenta Pública 2016**  
**Relación de Bienes Muebles que Componen el Patrimonio**  
**Al 31 de diciembre de 2016**  
**(Pesos)**

**UNIVERSIDAD TECNOLÓGICA DE AGUASCALIENTES**

Código	Código	Descripción del Bien Mueble	Valor en libros
	51902-039-02-0034	PIZARRON	4,750
	51902-039-02-0035	PIZARRON	4,750
	51902-039-02-0036	PIZARRON	4,750
	51902-040-01-0004	ENGARGOLADORA	3,240
	51902-040-01-0009	ENGARGOLADORA	5,405
	51902-040-01-0010	ENGARGOLADORA	6,079
	51201-042-02-0001	ALFOMBRA	11,330
	51901-043-01-0002	SISTEMAS DE SEGURIDAD	10,428
	51901-043-01-0003	SISTEMAS DE SEGURIDAD	13,222
	51901-043-01-0004	SISTEMAS DE SEGURIDAD	13,222
	51901-043-01-0005	SISTEMAS DE SEGURIDAD	13,222
	51901-043-01-0006	SISTEMAS DE SEGURIDAD	13,222
	51901-043-01-0007	SISTEMAS DE SEGURIDAD	13,222
	51901-043-01-0008	SISTEMAS DE SEGURIDAD	13,222
	51901-043-01-0009	SISTEMAS DE SEGURIDAD	13,222
	51901-043-01-0010	SISTEMAS DE SEGURIDAD	6,319
	51901-043-01-0011	SISTEMAS DE SEGURIDAD	4,612
	51901-043-01-0012	SISTEMAS DE SEGURIDAD	4,058
	51901-043-01-0013	SISTEMAS DE SEGURIDAD	3,948
	51901-043-01-0014	SISTEMAS DE SEGURIDAD	4,397
	51101-044-01-0002	MODULO	2,747
	51101-044-01-0003	MODULO	2,747
	51101-044-01-0005	MODULO	2,747
	51101-044-01-0007	MODULO	2,747
	51101-044-01-0008	MODULO	2,747
	51101-044-01-0009	MODULO	2,747
	51101-044-01-0012	MODULO	2,747
	51101-044-01-0015	MODULO	2,747
	51101-044-01-0016	MODULO	2,747
	51101-044-01-0018	MODULO	2,747
	51101-044-01-0019	MODULO	2,747
	51101-044-01-0020	MODULO	2,747
	51101-044-01-0024	MODULO	2,747
	51101-044-01-0025	MODULO	2,747
	51101-044-01-0026	MODULO	2,747
	51101-044-01-0027	MODULO	2,894
	51101-044-01-0028	MODULO	2,894
	51101-044-01-0029	MODULO	2,894
	51101-044-01-0030	MODULO	2,894
	51101-044-01-0031	MODULO	2,894
	51101-044-01-0032	MODULO	2,894
	51101-044-01-0033	MODULO	18,072
	51101-044-01-0034	MODULO	37,674
	51101-044-01-0035	MODULO	11,822
	51101-044-01-0039	MODULO	23,133
	51101-044-01-0040	MODULO	8,151
	51101-044-01-0041	MODULO	8,151
	51101-044-01-0042	MODULO	8,151
	51101-044-01-0043	MODULO	16,450
	51101-044-01-0044	MODULO	16,450
	51101-044-01-0045	MODULO	16,450
	51101-044-01-0046	MODULO	16,450
	51101-044-01-0047	MODULO	6,673
	51101-044-01-0048	MODULO	3,114
	51101-044-01-0049	MODULO	3,114
	51101-044-01-0050	MODULO	3,114
	51101-044-01-0051	MODULO	11,523
	51101-044-01-0052	MODULO	11,523
	51101-044-01-0053	MODULO	11,523
	51101-044-01-0054	MODULO	11,523
	51101-044-01-0055	MODULO	11,523
	51101-044-01-0056	MODULO	11,523
	51101-044-01-0057	MODULO	11,523
	51101-044-01-0058	MODULO	11,523
	51101-044-01-0059	MODULO	11,523
	51101-044-01-0061	MODULO	3,886

**Cuenta Pública 2016**  
**Relación de Bienes Muebles que Componen el Patrimonio**  
**Al 31 de diciembre de 2016**  
**(Pesos)**

**UNIVERSIDAD TECNOLÓGICA DE AGUASCALIENTES**

Código	Código	Descripción del Bien Mueble	Valor en libros
	51101-044-01-0062	MODULO	3,886
	51101-044-01-0063	MODULO	3,886
	51101-044-01-0064	MODULO	20,428
	51101-044-01-0065	MODULO	13,533
	51101-044-01-0066	MODULO	13,533
	51101-044-01-0067	MODULO	13,533
	51101-044-01-0068	MODULO	13,533
	51101-044-01-0069	MODULO	13,533
	51101-044-01-0070	MODULO	13,533
	51101-044-01-0071	MODULO	13,533
	51101-044-01-0072	MODULO	8,531
	51101-044-01-0073	MODULO	5,504
	51101-044-01-0074	MODULO	5,504
	51101-044-01-0075	MODULO	5,504
	51101-044-01-0076	MODULO	5,504
	51101-044-01-0077	MODULO	5,504
	51101-044-01-0078	MODULO	49,450
	51101-044-01-0079	MODULO	44,175
	51101-044-01-0080	MODULO	4,563
	51101-044-01-0081	MODULO	4,563
	51101-044-01-0082	MODULO	4,563
	51101-044-01-0083	MODULO	4,563
	51101-044-01-0084	MODULO	4,563
	51101-044-01-0085	MODULO	4,563
	51101-044-01-0086	MODULO	20,428
	51101-044-01-0087	MODULO	20,428
	51101-044-01-0088	MODULO	20,428
	51101-044-01-0089	MODULO	20,428
	51101-044-01-0090	MODULO	20,428
	51101-044-01-0091	MODULO	20,428
	51101-044-01-0092	MODULO	8,818
	51101-044-01-0093	MODULO	8,818
	51101-044-01-0094	MODULO	8,818
	51101-044-01-0095	MODULO	8,818
	51101-044-01-0096	MODULO	8,531
	51101-044-01-0097	MODULO	8,531
	51101-044-01-0098	MODULO	8,531
	51101-044-01-0099	MODULO	8,531
	51101-044-01-0100	MODULO	8,531
	51101-044-01-0101	MODULO	8,531
	51101-044-01-0102	MODULO	8,531
	51101-044-01-0103	MODULO	8,531
	51101-044-01-0104	MODULO	3,680
	51101-044-01-0105	MODULO	6,833
	51101-044-01-0106	MODULO	6,833
	51101-044-01-0107	MODULO	6,833
	51101-044-01-0108	MODULO	24,875
	51101-044-01-0109	MODULO	20,720
	51101-044-01-0110	MODULO	20,720
	51101-044-01-0111	MODULO	20,720
	51101-044-01-0116	MODULO	8,531
	51101-044-01-0117	MODULO	8,531
	51101-044-01-0118	MODULO	8,531
	51101-044-01-0119	MODULO	15,335
	51101-044-01-0120	MODULO	15,335
	51101-044-01-0121	MODULO	15,335
	51101-044-01-0122	MODULO	15,335
	51101-044-01-0123	MODULO	4,849
	51101-044-01-0124	MODULO	14,124
	52901-044-01-0128	MODULO	6,330
	51101-044-01-0129	MODULO	2,885
	51101-044-01-0130	MODULO	2,885
	51101-044-01-0131	MODULO	2,885
	51101-044-01-0132	MODULO	2,885
	51101-044-01-0133	MODULO	2,885
	51101-044-01-0134	MODULO	2,885

**Cuenta Pública 2016**  
**Relación de Bienes Muebles que Componen el Patrimonio**  
**Al 31 de diciembre de 2016**  
**(Pesos)**

**UNIVERSIDAD TECNOLÓGICA DE AGUASCALIENTES**

Código	Código	Descripción del Bien Mueble	Valor en libros
	51101-044-01-0135	MODULO	2,885
	51101-044-01-0136	MODULO	2,885
	51101-044-01-0137	MODULO	2,885
	51101-044-01-0138	MODULO	2,885
	51101-044-01-0139	MODULO	2,885
	51101-044-01-0140	MODULO	2,885
	51101-044-01-0141	MODULO	2,885
	51101-044-01-0142	MODULO	2,885
	51101-044-01-0143	MODULO	2,885
	51101-044-01-0144	MODULO	2,885
	51101-044-01-0145	MODULO	2,885
	51101-044-01-0146	MODULO	2,885
	51101-044-01-0147	MODULO	2,885
	51101-044-01-0148	MODULO	2,885
	51101-044-01-0149	MODULO	2,885
	51101-044-01-0150	MODULO	2,885
	51101-044-01-0151	MODULO	2,885
	52901-044-01-0152	MODULO	2,885
	51101-044-01-0153	MODULO	2,885
	51101-044-01-0154	MODULO	2,885
	51101-044-01-0155	MODULO	2,885
	51101-044-01-0156	MODULO	2,885
	51101-044-01-0157	MODULO	2,885
	51101-044-01-0158	MODULO	2,885
	51101-044-01-0159	MODULO	2,885
	51101-044-01-0160	MODULO	2,885
	51101-044-01-0161	MODULO	7,261
	51101-044-01-0162	MODULO	7,261
	51101-044-01-0163	MODULO	7,261
	51101-044-01-0164	MODULO	11,710
	51101-044-01-0165	MODULO	11,710
	51101-044-01-0167	MODULO	7,685
	51101-044-01-0168	MODULO	7,685
	51101-044-01-0169	MODULO	7,685
	51101-044-01-0170	MODULO	7,685
	51101-044-01-0171	MODULO	7,685
	51101-044-01-0172	MODULO	7,685
	51101-044-01-0173	MODULO	7,685
	51101-044-01-0174	MODULO	7,685
	52901-044-01-0175	MODULO	9,048
	51101-044-01-0176	MODULO	6,229
	52901-044-03-0139	MODULO	76,305
	52901-044-03-0142	MODULO	4,078
	51101-044-04-0015	MODULO	3,910
	51101-044-04-0016	MODULO	3,910
	51101-044-04-0017	MODULO	3,910
	51101-044-04-0018	MODULO	7,795
	51101-044-06-0001	MODULO	7,590
	51101-044-06-0014	MODULO	9,775
	52901-044-07-0001	MODULO	29,400
	52901-044-07-0002	MODULO	29,400
	52901-044-07-0004	MODULO	17,863
	52901-044-07-0005	MODULO	47,400
	52901-044-07-0006	MODULO	163,197
	52901-044-07-0007	MODULO	17,863
	52901-044-07-0009	MODULO	110,124
	52901-044-07-0010	MODULO	148,212
	52101-045-01-0056	PANTALLA DE PROYECCION	2,844
	52101-045-01-0073	PANTALLA DE PROYECCION	15,415
	52101-045-01-0105	PANTALLA DE PROYECCION	12,970
	52101-045-01-0106	PANTALLA DE PROYECCION	29,801
	52101-045-01-0107	PANTALLA DE PROYECCION	2,588
	52101-045-01-0108	PANTALLA DE PROYECCION	2,588
	52101-045-01-0109	PANTALLA DE PROYECCION	2,588
	52101-045-01-0146	PANTALLA DE PROYECCION	2,656
	52101-045-01-0147	PANTALLA DE PROYECCION	2,656

**Cuenta Pública 2016**  
**Relación de Bienes Muebles que Componen el Patrimonio**  
**Al 31 de diciembre de 2016**  
**(Pesos)**

**UNIVERSIDAD TECNOLÓGICA DE AGUASCALIENTES**

Código	Código	Descripción del Bien Mueble	Valor en libros
	52101-045-01-0148	PANTALLA DE PROYECCION	2,656
	52101-045-01-0149	PANTALLA DE PROYECCION	5,653
	52101-045-01-0150	PANTALLA DE PROYECCION	5,653
	52101-045-01-0151	PANTALLA DE PROYECCION	5,653
	52101-045-01-0152	PANTALLA DE PROYECCION	5,653
	52101-045-01-0153	PANTALLA DE PROYECCION	5,653
	52101-045-01-0154	PANTALLA DE PROYECCION	5,653
	52101-045-01-0155	PANTALLA DE PROYECCION	5,653
	52101-045-01-0156	PANTALLA DE PROYECCION	5,653
	52101-045-01-0157	PANTALLA DE PROYECCION	5,653
	52101-045-01-0158	PANTALLA DE PROYECCION	5,653
	52101-045-01-0159	PANTALLA DE PROYECCION	5,653
	52101-045-02-0005	PANTALLA DE PROYECCION	10,698
	52101-045-02-0006	PANTALLA DE PROYECCION	10,698
	52101-045-02-0008	PANTALLA DE PROYECCION	3,899
	52101-045-02-0009	PANTALLA DE PROYECCION	3,899
	52601-046-01-0015	INSTRUMENTOS MEDICOS	2,737
	52601-046-01-0016	INSTRUMENTOS MEDICOS	4,736
	52601-046-01-0017	INSTRUMENTOS MEDICOS	6,794
	52601-046-01-0019	INSTRUMENTOS MEDICOS	2,810
	52601-046-01-0020	INSTRUMENTOS MEDICOS	2,810
	52601-046-01-0023	INSTRUMENTOS MEDICOS	6,398
	52601-046-01-0024	INSTRUMENTOS MEDICOS	35,864
	52601-046-01-0025	INSTRUMENTOS MEDICOS	9,257
	52601-046-01-0028	INSTRUMENTOS MEDICOS	8,358
	52601-046-01-0029	INSTRUMENTOS MEDICOS	28,782
	52601-046-01-0030	INSTRUMENTOS MEDICOS	9,983
	52601-046-01-0031	INSTRUMENTOS MEDICOS	12,656
	52601-046-01-0032	INSTRUMENTOS MEDICOS	7,531
	52601-046-01-0052	INSTRUMENTOS MEDICOS	94,091
	52601-046-01-0053	INSTRUMENTOS MEDICOS	60,707
	52601-046-01-0062	INSTRUMENTOS MEDICOS	9,085
	52601-046-01-0063	INSTRUMENTOS MEDICOS	11,385
	52601-046-01-0064	INSTRUMENTOS MEDICOS	11,385
	52601-046-01-0075	INSTRUMENTOS MEDICOS	29,572
	52601-046-01-0076	INSTRUMENTOS MEDICOS	29,572
	52601-046-01-0088	INSTRUMENTOS MEDICOS	13,340
	52601-046-01-0089	INSTRUMENTOS MEDICOS	13,340
	52601-046-01-0090	INSTRUMENTOS MEDICOS	3,834
	52601-046-01-0091	INSTRUMENTOS MEDICOS	3,834
	52601-046-01-0092	INSTRUMENTOS MEDICOS	3,834
	52601-046-01-0093	INSTRUMENTOS MEDICOS	3,834
	52601-046-01-0094	INSTRUMENTOS MEDICOS	3,834
	52601-046-01-0095	INSTRUMENTOS MEDICOS	3,834
	52601-046-01-0096	INSTRUMENTOS MEDICOS	3,834
	52601-046-01-0097	INSTRUMENTOS MEDICOS	3,834
	52601-046-01-0098	INSTRUMENTOS MEDICOS	3,834
	52601-046-01-0099	INSTRUMENTOS MEDICOS	3,834
	52601-046-01-0100	INSTRUMENTOS MEDICOS	3,834
	52601-046-01-0101	INSTRUMENTOS MEDICOS	3,834
	52601-046-01-0102	INSTRUMENTOS MEDICOS	3,834
	52601-046-01-0103	INSTRUMENTOS MEDICOS	3,834
	52601-046-01-0105	INSTRUMENTOS MEDICOS	28,405
	52601-046-01-0106	INSTRUMENTOS MEDICOS	12,650
	52601-046-01-0119	INSTRUMENTOS MEDICOS	5,382
	52601-046-01-0120	INSTRUMENTOS MEDICOS	5,382
	52601-046-01-0121	INSTRUMENTOS MEDICOS	5,382
	52601-046-01-0131	INSTRUMENTOS MEDICOS	49,220
	52601-046-01-0132	INSTRUMENTOS MEDICOS	49,220
	52601-046-01-0133	INSTRUMENTOS MEDICOS	8,466
	52601-046-01-0134	INSTRUMENTOS MEDICOS	8,466
	52601-046-01-0135	INSTRUMENTOS MEDICOS	8,466
	52601-046-01-0136	INSTRUMENTOS MEDICOS	11,155
	52601-046-01-0137	INSTRUMENTOS MEDICOS	11,155
	52601-046-01-0138	INSTRUMENTOS MEDICOS	11,155
	52601-046-01-0139	INSTRUMENTOS MEDICOS	133,400

**Cuenta Pública 2016**  
**Relación de Bienes Muebles que Componen el Patrimonio**  
**Al 31 de diciembre de 2016**  
**(Pesos)**

**UNIVERSIDAD TECNOLÓGICA DE AGUASCALIENTES**

Código	Código	Descripción del Bien Mueble	Valor en libros
	52601-046-01-0165	INSTRUMENTOS MEDICOS	3,935
	52601-046-01-0166	INSTRUMENTOS MEDICOS	3,935
	52601-046-01-0167	INSTRUMENTOS MEDICOS	3,935
	52601-046-01-0168	INSTRUMENTOS MEDICOS	6,189
	52601-046-01-0169	INSTRUMENTOS MEDICOS	6,189
	52601-046-01-0172	INSTRUMENTOS MEDICOS	8,949
	52601-046-01-0173	INSTRUMENTOS MEDICOS	8,949
	52601-046-01-0174	INSTRUMENTOS MEDICOS	10,992
	52601-046-01-0175	INSTRUMENTOS MEDICOS	34,510
	52601-046-01-0176	INSTRUMENTOS MEDICOS	34,510
	52601-046-01-0177	INSTRUMENTOS MEDICOS	32,625
	52601-046-01-0178	INSTRUMENTOS MEDICOS	9,315
	52601-046-01-0179	INSTRUMENTOS MEDICOS	18,000
	52601-046-01-0180	INSTRUMENTOS MEDICOS	82,360
	52601-046-01-0181	INSTRUMENTOS MEDICOS	23,838
	52601-046-01-0182	INSTRUMENTOS MEDICOS	23,838
	52601-046-01-0183	INSTRUMENTOS MEDICOS	69,382
	52601-046-01-0184	INSTRUMENTOS MEDICOS	26,825
	52601-046-01-0188	INSTRUMENTOS MEDICOS	4,060
	52601-046-01-0189	INSTRUMENTOS MEDICOS	4,060
	52601-046-01-0190	INSTRUMENTOS MEDICOS	31,667
	52601-046-01-0191	INSTRUMENTOS MEDICOS	8,081
	52601-046-01-0194	INSTRUMENTOS MEDICOS	14,964
	52601-046-01-0195	INSTRUMENTOS MEDICOS	14,964
	52601-046-01-0196	INSTRUMENTOS MEDICOS	14,500
	52601-046-01-0197	INSTRUMENTOS MEDICOS	41,180
	52601-049-01-0086	EQUIPO DE LABORATORIO	174,736
	52601-049-01-0087	EQUIPO DE LABORATORIO	142,324
	52601-049-01-0088	EQUIPO DE LABORATORIO	77,915
	52601-049-01-0089	EQUIPO DE LABORATORIO	57,138
	52601-049-01-0090	EQUIPO DE LABORATORIO	36,360
	52601-049-01-0091	EQUIPO DE LABORATORIO	34,947
	52601-049-01-0092	EQUIPO DE LABORATORIO	19,738
	52601-049-01-0093	EQUIPO DE LABORATORIO	19,219
	52601-049-01-0094	EQUIPO DE LABORATORIO	16,103
	52601-049-01-0095	EQUIPO DE LABORATORIO	15,583
	52601-049-01-0096	EQUIPO DE LABORATORIO	57,073
	52601-049-01-0097	EQUIPO DE LABORATORIO	57,073
	52601-049-01-0098	EQUIPO DE LABORATORIO	57,073
	52601-049-01-0099	EQUIPO DE LABORATORIO	57,073
	52601-049-01-0100	EQUIPO DE LABORATORIO	53,858
	52601-049-01-0101	EQUIPO DE LABORATORIO	53,858
	52601-049-01-0102	EQUIPO DE LABORATORIO	53,858
	52601-049-01-0107	EQUIPO DE LABORATORIO	41,429
	52601-049-01-0108	EQUIPO DE LABORATORIO	41,429
	52601-049-01-0109	EQUIPO DE LABORATORIO	41,429
	52601-049-01-0114	EQUIPO DE LABORATORIO	29,422
	52601-049-01-0154	EQUIPO DE LABORATORIO	3,365
	52601-049-01-0155	EQUIPO DE LABORATORIO	3,365
	52601-049-01-0156	EQUIPO DE LABORATORIO	3,365
	52601-049-01-0157	EQUIPO DE LABORATORIO	3,365
	52601-049-01-0158	EQUIPO DE LABORATORIO	3,365
	52601-049-01-0159	EQUIPO DE LABORATORIO	3,365
	52601-049-01-0197	EQUIPO DE LABORATORIO	2,850
	52601-049-01-0235	EQUIPO DE LABORATORIO	251,399
	52601-049-01-0239	EQUIPO DE LABORATORIO	11,250
	52601-049-01-0240	EQUIPO DE LABORATORIO	11,250
	52601-049-01-0241	EQUIPO DE LABORATORIO	10,431
	52601-049-01-0242	EQUIPO DE LABORATORIO	10,431
	52601-049-01-0243	EQUIPO DE LABORATORIO	116,016
	52601-049-01-0244	EQUIPO DE LABORATORIO	116,016
	52601-049-01-0245	EQUIPO DE LABORATORIO	100,550
	52601-049-01-0246	EQUIPO DE LABORATORIO	100,550
	52601-049-01-0247	EQUIPO DE LABORATORIO	4,839
	52601-049-01-0248	EQUIPO DE LABORATORIO	4,839
	52601-049-01-0249	EQUIPO DE LABORATORIO	4,839

**Cuenta Pública 2016**  
**Relación de Bienes Muebles que Componen el Patrimonio**  
**Al 31 de diciembre de 2016**  
**(Pesos)**

**UNIVERSIDAD TECNOLÓGICA DE AGUASCALIENTES**

Código	Código	Descripción del Bien Mueble	Valor en libros
	52601-049-01-0250	EQUIPO DE LABORATORIO	4,839
	52601-049-01-0251	EQUIPO DE LABORATORIO	4,839
	52601-049-01-0252	EQUIPO DE LABORATORIO	4,839
	52601-049-01-0253	EQUIPO DE LABORATORIO	192,363
	52601-049-01-0254	EQUIPO DE LABORATORIO	140,910
	52601-049-01-0256	EQUIPO DE LABORATORIO	36,170
	52601-049-01-0257	EQUIPO DE LABORATORIO	36,170
	52601-049-01-0258	EQUIPO DE LABORATORIO	36,170
	52601-049-01-0259	EQUIPO DE LABORATORIO	26,182
	52601-049-01-0260	EQUIPO DE LABORATORIO	26,182
	52601-049-01-0261	EQUIPO DE LABORATORIO	3,879
	52601-049-01-0262	EQUIPO DE LABORATORIO	3,879
	52601-049-01-0263	EQUIPO DE LABORATORIO	3,879
	52601-049-01-0264	EQUIPO DE LABORATORIO	444,303
	52601-049-01-0265	EQUIPO DE LABORATORIO	196,396
	52601-049-01-0266	EQUIPO DE LABORATORIO	58,487
	52601-049-01-0267	EQUIPO DE LABORATORIO	42,879
	52601-049-01-0268	EQUIPO DE LABORATORIO	42,879
	52601-049-01-0269	EQUIPO DE LABORATORIO	28,730
	52601-049-01-0270	EQUIPO DE LABORATORIO	28,730
	52601-049-01-0271	EQUIPO DE LABORATORIO	21,713
	52601-049-01-0272	EQUIPO DE LABORATORIO	21,713
	52601-049-01-0273	EQUIPO DE LABORATORIO	21,713
	52601-049-01-0275	EQUIPO DE LABORATORIO	20,555
	52601-049-01-0276	EQUIPO DE LABORATORIO	20,555
	52601-049-01-0277	EQUIPO DE LABORATORIO	20,555
	52601-049-01-0280	EQUIPO DE LABORATORIO	16,019
	56701-049-01-0281	EQUIPO DE LABORATORIO	16,019
	52601-049-01-0282	EQUIPO DE LABORATORIO	6,322
	52601-049-01-0284	EQUIPO DE LABORATORIO	6,124
	52601-049-01-0286	EQUIPO DE LABORATORIO	4,533
	52601-049-01-0287	EQUIPO DE LABORATORIO	4,533
	52601-049-01-0288	EQUIPO DE LABORATORIO	3,208
	52601-049-01-0289	EQUIPO DE LABORATORIO	3,208
	56701-049-01-0290	EQUIPO DE LABORATORIO	2,834
	52601-049-01-0291	EQUIPO DE LABORATORIO	2,834
	52601-049-01-0302	EQUIPO DE LABORATORIO	92,965
	52601-049-01-0303	EQUIPO DE LABORATORIO	148,047
	52601-049-01-0308	EQUIPO DE LABORATORIO	7,283
	52601-049-01-0310	EQUIPO DE LABORATORIO	11,546
	52601-049-01-0311	EQUIPO DE LABORATORIO	11,981
	52601-049-01-0340	EQUIPO DE LABORATORIO	11,953
	56701-049-01-0341	EQUIPO DE LABORATORIO	13,447
	52601-049-01-0343	EQUIPO DE LABORATORIO	8,363
	52601-049-01-0345	EQUIPO DE LABORATORIO	72,986
	52601-049-01-0350	EQUIPO DE LABORATORIO	171,925
	52601-049-01-0351	EQUIPO DE LABORATORIO	163,300
	52601-049-01-0353	EQUIPO DE LABORATORIO	182,275
	52601-049-01-0355	EQUIPO DE LABORATORIO	5,148
	52601-049-01-0356	EQUIPO DE LABORATORIO	5,148
	52601-049-01-0357	EQUIPO DE LABORATORIO	3,041
	52601-049-01-0358	EQUIPO DE LABORATORIO	3,041
	52601-049-01-0371	EQUIPO DE LABORATORIO	4,399
	52601-049-01-0374	EQUIPO DE LABORATORIO	15,818
	52601-049-01-0375	EQUIPO DE LABORATORIO	45,968
	52601-049-01-0376	EQUIPO DE LABORATORIO	26,639
	52601-049-01-0377	EQUIPO DE LABORATORIO	34,302
	52601-049-01-0378	EQUIPO DE LABORATORIO	43,091
	52601-049-01-0395	EQUIPO DE LABORATORIO	7,084
	52601-049-01-0396	EQUIPO DE LABORATORIO	7,084
	52601-049-01-0397	EQUIPO DE LABORATORIO	7,084
	52601-049-01-0398	EQUIPO DE LABORATORIO	7,084
	52601-049-01-0399	EQUIPO DE LABORATORIO	7,084
	52601-049-01-0400	EQUIPO DE LABORATORIO	7,084
	52601-049-01-0401	EQUIPO DE LABORATORIO	88,919
	52601-049-01-0402	EQUIPO DE LABORATORIO	110,682

**Cuenta Pública 2016**  
**Relación de Bienes Muebles que Componen el Patrimonio**  
**Al 31 de diciembre de 2016**  
**(Pesos)**

**UNIVERSIDAD TECNOLÓGICA DE AGUASCALIENTES**

Código	Código	Descripción del Bien Mueble	Valor en libros
	52601-049-01-0403	EQUIPO DE LABORATORIO	367,211
	52601-049-01-0404	EQUIPO DE LABORATORIO	167,634
	52601-049-01-0438	EQUIPO DE LABORATORIO	74,895
	52601-049-01-0439	EQUIPO DE LABORATORIO	373,750
	52601-049-01-0440	EQUIPO DE LABORATORIO	125,925
	52601-049-01-0441	EQUIPO DE LABORATORIO	715,630
	52601-049-01-0442	EQUIPO DE LABORATORIO	68,756
	52601-049-01-0443	EQUIPO DE LABORATORIO	68,756
	52601-049-01-0444	EQUIPO DE LABORATORIO	30,836
	52601-049-01-0445	EQUIPO DE LABORATORIO	30,836
	52601-049-01-0446	EQUIPO DE LABORATORIO	43,270
	52601-049-01-0447	EQUIPO DE LABORATORIO	43,270
	52601-049-01-0448	EQUIPO DE LABORATORIO	62,236
	52601-049-01-0457	EQUIPO DE LABORATORIO	14,385
	52601-049-01-0462	EQUIPO DE LABORATORIO	14,500
	52601-049-01-0463	EQUIPO DE LABORATORIO	14,500
	52601-049-01-0464	EQUIPO DE LABORATORIO	14,500
	52601-049-01-0465	EQUIPO DE LABORATORIO	27,061
	52601-049-01-0466	EQUIPO DE LABORATORIO	27,061
	52601-049-01-0470	EQUIPO DE LABORATORIO	57,138
	52601-049-01-0471	EQUIPO DE LABORATORIO	4,853
	56701-049-01-0472	EQUIPO DE LABORATORIO	3,572
	52601-049-01-0473	EQUIPO DE LABORATORIO	23,109
	52601-049-01-0474	EQUIPO DE LABORATORIO	11,621
	52601-049-01-0475	EQUIPO DE LABORATORIO	32,997
	52601-049-01-0476	EQUIPO DE LABORATORIO	19,614
	52601-049-01-0477	EQUIPO DE LABORATORIO	6,191
	52601-049-01-0478	EQUIPO DE LABORATORIO	6,191
	52601-049-01-0480	EQUIPO DE LABORATORIO	6,191
	52601-049-01-0489	EQUIPO DE LABORATORIO	60,375
	52601-049-01-0490	EQUIPO DE LABORATORIO	85,675
	52601-049-01-0491	EQUIPO DE LABORATORIO	50,094
	52601-049-01-0492	EQUIPO DE LABORATORIO	402,500
	52601-049-01-0493	EQUIPO DE LABORATORIO	2,818
	52601-049-01-0495	EQUIPO DE LABORATORIO	415,150
	52601-049-01-0521	EQUIPO DE LABORATORIO	2,999
	52601-049-01-0522	EQUIPO DE LABORATORIO	3,758
	52601-049-01-0523	EQUIPO DE LABORATORIO	57,903
	52601-049-01-0524	EQUIPO DE LABORATORIO	64,515
	52601-049-01-0525	EQUIPO DE LABORATORIO	45,425
	52601-049-01-0526	EQUIPO DE LABORATORIO	49,266
	52601-049-01-0527	EQUIPO DE LABORATORIO	48,128
	52601-049-01-0528	EQUIPO DE LABORATORIO	66,240
	52601-049-01-0529	EQUIPO DE LABORATORIO	98,325
	52601-049-01-0530	EQUIPO DE LABORATORIO	21,045
	52601-049-01-0531	EQUIPO DE LABORATORIO	61,341
	52601-049-01-0532	EQUIPO DE LABORATORIO	16,999
	52601-049-01-0533	EQUIPO DE LABORATORIO	18,860
	52601-049-01-0534	EQUIPO DE LABORATORIO	23,683
	52601-049-01-0535	EQUIPO DE LABORATORIO	6,899
	52601-049-01-0536	EQUIPO DE LABORATORIO	20,812
	52601-049-01-0541	EQUIPO DE LABORATORIO	174,578
	52601-049-01-0542	EQUIPO DE LABORATORIO	15,399
	56701-049-01-0543	EQUIPO DE LABORATORIO	3,021
	52601-049-01-0544	EQUIPO DE LABORATORIO	6,619
	52601-049-01-0545	EQUIPO DE LABORATORIO	39,248
	52601-049-01-0546	EQUIPO DE LABORATORIO	3,742
	52601-049-01-0547	EQUIPO DE LABORATORIO	3,742
	52601-049-01-0548	EQUIPO DE LABORATORIO	39,043
	52601-049-01-0549	EQUIPO DE LABORATORIO	19,521
	52601-049-01-0550	EQUIPO DE LABORATORIO	19,521
	52601-049-01-0551	EQUIPO DE LABORATORIO	19,521
	52601-049-01-0552	EQUIPO DE LABORATORIO	19,521
	52601-049-01-0553	EQUIPO DE LABORATORIO	19,521
	52601-049-01-0554	EQUIPO DE LABORATORIO	19,521
	52601-049-01-0555	EQUIPO DE LABORATORIO	19,521



**Cuenta Pública 2016**  
**Relación de Bienes Muebles que Componen el Patrimonio**  
**Al 31 de diciembre de 2016**  
**(Pesos)**

**UNIVERSIDAD TECNOLÓGICA DE AGUASCALIENTES**

Código	Código	Descripción del Bien Mueble	Valor en libros
	52601-049-01-0556	EQUIPO DE LABORATORIO	19,521
	52601-049-01-0557	EQUIPO DE LABORATORIO	56,424
	52601-049-01-0560	EQUIPO DE LABORATORIO	5,382
	52601-049-01-0566	EQUIPO DE LABORATORIO	3,297
	52601-049-01-0567	EQUIPO DE LABORATORIO	3,286
	52601-049-01-0568	EQUIPO DE LABORATORIO	4,920
	56701-049-01-0608	EQUIPO DE LABORATORIO	6,566
	52601-049-01-0611	EQUIPO DE LABORATORIO	25,111
	52601-049-01-0612	EQUIPO DE LABORATORIO	25,111
	52601-049-01-0613	EQUIPO DE LABORATORIO	25,111
	52601-049-01-0614	EQUIPO DE LABORATORIO	25,111
	52601-049-01-0615	EQUIPO DE LABORATORIO	25,111
	52601-049-01-0616	EQUIPO DE LABORATORIO	25,111
	52601-049-01-0617	EQUIPO DE LABORATORIO	25,111
	52601-049-01-0618	EQUIPO DE LABORATORIO	333,615
	52601-049-01-0619	EQUIPO DE LABORATORIO	17,279
	52601-049-01-0620	EQUIPO DE LABORATORIO	17,279
	52601-049-01-0622	EQUIPO DE LABORATORIO	12,205
	52601-049-01-0623	EQUIPO DE LABORATORIO	12,205
	52601-049-01-0624	EQUIPO DE LABORATORIO	12,205
	52601-049-01-0625	EQUIPO DE LABORATORIO	8,418
	52601-049-01-0627	EQUIPO DE LABORATORIO	8,418
	52601-049-01-0628	EQUIPO DE LABORATORIO	8,418
	52601-049-01-0629	EQUIPO DE LABORATORIO	8,418
	52601-049-01-0630	EQUIPO DE LABORATORIO	8,418
	52601-049-01-0631	EQUIPO DE LABORATORIO	8,418
	52601-049-01-0632	EQUIPO DE LABORATORIO	8,418
	52601-049-01-0633	EQUIPO DE LABORATORIO	8,418
	52601-049-01-0635	EQUIPO DE LABORATORIO	8,418
	52601-049-01-0636	EQUIPO DE LABORATORIO	8,418
	52601-049-01-0637	EQUIPO DE LABORATORIO	8,418
	52601-049-01-0638	EQUIPO DE LABORATORIO	8,418
	52601-049-01-0639	EQUIPO DE LABORATORIO	8,418
	52601-049-01-0640	EQUIPO DE LABORATORIO	8,418
	52601-049-01-0641	EQUIPO DE LABORATORIO	8,418
	52601-049-01-0642	EQUIPO DE LABORATORIO	8,418
	52601-049-01-0643	EQUIPO DE LABORATORIO	8,418
	52601-049-01-0644	EQUIPO DE LABORATORIO	8,418
	52601-049-01-0645	EQUIPO DE LABORATORIO	5,378
	52601-049-01-0646	EQUIPO DE LABORATORIO	5,378
	52601-049-01-0647	EQUIPO DE LABORATORIO	5,378
	52601-049-01-0648	EQUIPO DE LABORATORIO	5,378
	52601-049-01-0649	EQUIPO DE LABORATORIO	5,378
	52601-049-01-0650	EQUIPO DE LABORATORIO	5,378
	52601-049-01-0651	EQUIPO DE LABORATORIO	5,378
	52601-049-01-0652	EQUIPO DE LABORATORIO	5,378
	52601-049-01-0653	EQUIPO DE LABORATORIO	5,378
	52601-049-01-0654	EQUIPO DE LABORATORIO	5,378
	52601-049-01-0655	EQUIPO DE LABORATORIO	5,378
	52601-049-01-0656	EQUIPO DE LABORATORIO	5,378
	52601-049-01-0686	EQUIPO DE LABORATORIO	6,219
	52601-049-01-0687	EQUIPO DE LABORATORIO	6,219
	52601-049-01-0690	EQUIPO DE LABORATORIO	6,219
	52601-049-01-0691	EQUIPO DE LABORATORIO	6,219
	52601-049-01-0692	EQUIPO DE LABORATORIO	6,219
	52601-049-01-0693	EQUIPO DE LABORATORIO	7,466
	52601-049-01-0695	EQUIPO DE LABORATORIO	7,466
	52601-049-01-0696	EQUIPO DE LABORATORIO	7,466
	52601-049-01-0697	EQUIPO DE LABORATORIO	7,466
	52601-049-01-0699	EQUIPO DE LABORATORIO	7,466
	52601-049-01-0700	EQUIPO DE LABORATORIO	7,466
	52601-049-01-0701	EQUIPO DE LABORATORIO	11,730
	52601-049-01-0702	EQUIPO DE LABORATORIO	11,730
	52601-049-01-0703	EQUIPO DE LABORATORIO	11,730
	52601-049-01-0704	EQUIPO DE LABORATORIO	31,050
	52601-049-01-0705	EQUIPO DE LABORATORIO	13,455

**Cuenta Pública 2016**  
**Relación de Bienes Muebles que Componen el Patrimonio**  
**Al 31 de diciembre de 2016**  
**(Pesos)**

**UNIVERSIDAD TECNOLÓGICA DE AGUASCALIENTES**

Código	Código	Descripción del Bien Mueble	Valor en libros
	52601-049-01-0706	EQUIPO DE LABORATORIO	8,225
	52601-049-01-0707	EQUIPO DE LABORATORIO	6,346
	52601-049-01-0708	EQUIPO DE LABORATORIO	6,346
	52601-049-01-0709	EQUIPO DE LABORATORIO	6,346
	52601-049-01-0711	EQUIPO DE LABORATORIO	7,617
	52601-049-01-0735	EQUIPO DE LABORATORIO	3,650
	52601-049-01-0736	EQUIPO DE LABORATORIO	3,650
	52601-049-01-0737	EQUIPO DE LABORATORIO	3,650
	52601-049-01-0738	EQUIPO DE LABORATORIO	3,650
	52601-049-01-0739	EQUIPO DE LABORATORIO	3,650
	52601-049-01-0740	EQUIPO DE LABORATORIO	3,650
	52601-049-01-0741	EQUIPO DE LABORATORIO	3,650
	52601-049-01-0742	EQUIPO DE LABORATORIO	3,650
	52601-049-01-0743	EQUIPO DE LABORATORIO	3,650
	52601-049-01-0744	EQUIPO DE LABORATORIO	3,650
	52601-049-01-0745	EQUIPO DE LABORATORIO	3,266
	52601-049-01-0746	EQUIPO DE LABORATORIO	3,266
	52601-049-01-0747	EQUIPO DE LABORATORIO	7,314
	52601-049-01-0748	EQUIPO DE LABORATORIO	7,314
	52601-049-01-0751	EQUIPO DE LABORATORIO	2,875
	52601-049-01-0753	EQUIPO DE LABORATORIO	4,888
	52601-049-01-0754	EQUIPO DE LABORATORIO	25,250
	52601-049-01-0755	EQUIPO DE LABORATORIO	3,650
	52601-049-01-0756	EQUIPO DE LABORATORIO	3,650
	52601-049-01-0757	EQUIPO DE LABORATORIO	3,650
	52601-049-01-0758	EQUIPO DE LABORATORIO	3,650
	52601-049-01-0759	EQUIPO DE LABORATORIO	3,650
	52601-049-01-0760	EQUIPO DE LABORATORIO	3,650
	52601-049-01-0761	EQUIPO DE LABORATORIO	3,650
	52601-049-01-0762	EQUIPO DE LABORATORIO	3,650
	52601-049-01-0763	EQUIPO DE LABORATORIO	3,650
	52601-049-01-0764	EQUIPO DE LABORATORIO	3,650
	52601-049-01-0765	EQUIPO DE LABORATORIO	58,021
	52601-049-01-0767	EQUIPO DE LABORATORIO	18,394
	52601-049-01-0768	EQUIPO DE LABORATORIO	18,394
	52601-049-01-0769	EQUIPO DE LABORATORIO	18,394
	52601-049-01-0770	EQUIPO DE LABORATORIO	18,394
	52601-049-01-0771	EQUIPO DE LABORATORIO	18,394
	52601-049-01-0781	EQUIPO DE LABORATORIO	9,517
	52601-049-01-0784	EQUIPO DE LABORATORIO	2,933
	52601-049-01-0789	EQUIPO DE LABORATORIO	4,726
	52601-049-01-0790	EQUIPO DE LABORATORIO	6,939
	52601-049-01-0792	EQUIPO DE LABORATORIO	7,491
	52601-049-01-0793	EQUIPO DE LABORATORIO	6,235
	52601-049-01-0794	EQUIPO DE LABORATORIO	6,235
	52601-049-01-0796	EQUIPO DE LABORATORIO	21,757
	52601-049-01-0797	EQUIPO DE LABORATORIO	10,821
	52601-049-01-0799	EQUIPO DE LABORATORIO	29,638
	52601-049-01-0800	EQUIPO DE LABORATORIO	29,638
	52601-049-01-0801	EQUIPO DE LABORATORIO	3,069
	52601-049-01-0802	EQUIPO DE LABORATORIO	3,069
	52601-049-01-0803	EQUIPO DE LABORATORIO	3,069
	52601-049-01-0804	EQUIPO DE LABORATORIO	3,069
	52601-049-01-0805	EQUIPO DE LABORATORIO	5,201
	52601-049-01-0806	EQUIPO DE LABORATORIO	5,201
	52601-049-01-0807	EQUIPO DE LABORATORIO	5,201
	52601-049-01-0808	EQUIPO DE LABORATORIO	5,201
	52601-049-01-0821	EQUIPO DE LABORATORIO	3,209
	52601-049-01-0822	EQUIPO DE LABORATORIO	3,209
	52601-049-01-0823	EQUIPO DE LABORATORIO	3,209
	52601-049-01-0824	EQUIPO DE LABORATORIO	3,209
	52601-049-01-0825	EQUIPO DE LABORATORIO	3,209
	52601-049-01-0826	EQUIPO DE LABORATORIO	3,209
	52601-049-01-0827	EQUIPO DE LABORATORIO	3,209
	52601-049-01-0828	EQUIPO DE LABORATORIO	3,209
	52601-049-01-0829	EQUIPO DE LABORATORIO	3,209

**Cuenta Pública 2016**  
**Relación de Bienes Muebles que Componen el Patrimonio**  
**Al 31 de diciembre de 2016**  
**(Pesos)**

**UNIVERSIDAD TECNOLÓGICA DE AGUASCALIENTES**

Código	Código	Descripción del Bien Mueble	Valor en libros
	52601-049-01-0830	EQUIPO DE LABORATORIO	3,209
	52601-049-01-0831	EQUIPO DE LABORATORIO	3,209
	52601-049-01-0832	EQUIPO DE LABORATORIO	3,209
	52601-049-01-0833	EQUIPO DE LABORATORIO	3,209
	52601-049-01-0834	EQUIPO DE LABORATORIO	3,209
	52601-049-01-0835	EQUIPO DE LABORATORIO	3,209
	52601-049-01-0838	EQUIPO DE LABORATORIO	2,920
	52601-049-01-0839	EQUIPO DE LABORATORIO	2,920
	52601-049-01-0840	EQUIPO DE LABORATORIO	3,650
	52601-049-01-0841	EQUIPO DE LABORATORIO	3,650
	52601-049-01-0867	EQUIPO DE LABORATORIO	2,818
	52601-049-01-0869	EQUIPO DE LABORATORIO	2,760
	52601-049-01-0875	EQUIPO DE LABORATORIO	4,502
	52601-049-01-0876	EQUIPO DE LABORATORIO	4,520
	52601-049-01-0877	EQUIPO DE LABORATORIO	5,031
	52601-049-01-0878	EQUIPO DE LABORATORIO	5,031
	52601-049-01-0879	EQUIPO DE LABORATORIO	6,676
	52601-049-01-0880	EQUIPO DE LABORATORIO	6,680
	52601-049-01-0881	EQUIPO DE LABORATORIO	3,099
	52601-049-01-0882	EQUIPO DE LABORATORIO	9,478
	52601-049-01-0883	EQUIPO DE LABORATORIO	5,550
	52601-049-01-0884	EQUIPO DE LABORATORIO	15,208
	52601-049-01-0885	EQUIPO DE LABORATORIO	18,204
	52601-049-01-0886	EQUIPO DE LABORATORIO	13,472
	52601-049-01-0887	EQUIPO DE LABORATORIO	11,639
	52601-049-01-0894	EQUIPO DE LABORATORIO	5,238
	52601-049-01-0895	EQUIPO DE LABORATORIO	5,238
	52601-049-01-0896	EQUIPO DE LABORATORIO	6,057
	52601-049-01-0897	EQUIPO DE LABORATORIO	6,057
	52601-049-01-0898	EQUIPO DE LABORATORIO	8,398
	52601-049-01-0900	EQUIPO DE LABORATORIO	5,402
	52601-049-01-0901	EQUIPO DE LABORATORIO	8,398
	52601-049-01-0902	EQUIPO DE LABORATORIO	7,707
	52601-049-01-0903	EQUIPO DE LABORATORIO	10,018
	52601-049-01-0905	EQUIPO DE LABORATORIO	47,415
	52601-049-01-0929	EQUIPO DE LABORATORIO	2,608
	52601-049-01-0930	EQUIPO DE LABORATORIO	2,608
	52601-049-01-0931	EQUIPO DE LABORATORIO	11,946
	52601-049-01-0932	EQUIPO DE LABORATORIO	11,946
	52601-049-01-0935	EQUIPO DE LABORATORIO	3,854
	52601-049-01-0936	EQUIPO DE LABORATORIO	3,854
	52601-049-01-0937	EQUIPO DE LABORATORIO	5,807
	52601-049-01-0938	EQUIPO DE LABORATORIO	5,807
	52601-049-01-0939	EQUIPO DE LABORATORIO	5,807
	52601-049-01-0940	EQUIPO DE LABORATORIO	5,807
	52601-049-01-0941	EQUIPO DE LABORATORIO	6,926
	52601-049-01-0942	EQUIPO DE LABORATORIO	6,926
	52601-049-01-0943	EQUIPO DE LABORATORIO	8,581
	52601-049-01-0944	EQUIPO DE LABORATORIO	8,581
	52601-049-01-0947	EQUIPO DE LABORATORIO	6,291
	52601-049-01-0948	EQUIPO DE LABORATORIO	6,291
	52601-049-01-0949	EQUIPO DE LABORATORIO	6,291
	52601-049-01-0950	EQUIPO DE LABORATORIO	6,291
	52601-049-01-0951	EQUIPO DE LABORATORIO	6,291
	52601-049-01-0952	EQUIPO DE LABORATORIO	6,291
	52601-049-01-0965	EQUIPO DE LABORATORIO	4,412
	52601-049-01-0966	EQUIPO DE LABORATORIO	4,412
	52601-049-01-0969	EQUIPO DE LABORATORIO	6,383
	52601-049-01-0970	EQUIPO DE LABORATORIO	6,383
	52601-049-01-0973	EQUIPO DE LABORATORIO	3,124
	52601-049-01-0974	EQUIPO DE LABORATORIO	3,124
	52601-049-01-0975	EQUIPO DE LABORATORIO	8,790
	52601-049-01-0976	EQUIPO DE LABORATORIO	8,790
	52601-049-01-1004	EQUIPO DE LABORATORIO	608,350
	52601-049-01-1005	EQUIPO DE LABORATORIO	372,789
	52601-049-01-1006	EQUIPO DE LABORATORIO	3,723

**Cuenta Pública 2016**  
**Relación de Bienes Muebles que Componen el Patrimonio**  
**Al 31 de diciembre de 2016**  
**(Pesos)**

**UNIVERSIDAD TECNOLÓGICA DE AGUASCALIENTES**

Código	Código	Descripción del Bien Mueble	Valor en libros
	52601-049-01-1007	EQUIPO DE LABORATORIO	3,723
	52601-049-01-1009	EQUIPO DE LABORATORIO	4,830
	52601-049-01-1010	EQUIPO DE LABORATORIO	4,830
	52601-049-01-1011	EQUIPO DE LABORATORIO	4,830
	52601-049-01-1012	EQUIPO DE LABORATORIO	13,776
	52601-049-01-1013	EQUIPO DE LABORATORIO	13,776
	52601-049-01-1014	EQUIPO DE LABORATORIO	13,776
	52601-049-01-1015	EQUIPO DE LABORATORIO	13,776
	52601-049-01-1016	EQUIPO DE LABORATORIO	13,776
	52601-049-01-1017	EQUIPO DE LABORATORIO	13,776
	52601-049-01-1018	EQUIPO DE LABORATORIO	13,776
	52601-049-01-1019	EQUIPO DE LABORATORIO	13,776
	52601-049-01-1020	EQUIPO DE LABORATORIO	13,776
	52601-049-01-1021	EQUIPO DE LABORATORIO	17,597
	52601-049-01-1022	EQUIPO DE LABORATORIO	662,860
	52601-049-01-1023	EQUIPO DE LABORATORIO	12,650
	52601-049-01-1024	EQUIPO DE LABORATORIO	8,580
	52601-049-01-1025	EQUIPO DE LABORATORIO	449,806
	52601-049-01-1026	EQUIPO DE LABORATORIO	33,304
	52601-049-01-1027	EQUIPO DE LABORATORIO	10,835
	52601-049-01-1028	EQUIPO DE LABORATORIO	4,468
	52601-049-01-1029	EQUIPO DE LABORATORIO	4,468
	52601-049-01-1030	EQUIPO DE LABORATORIO	4,468
	52601-049-01-1034	EQUIPO DE LABORATORIO	28,405
	52601-049-01-1035	EQUIPO DE LABORATORIO	17,940
	52601-049-01-1036	EQUIPO DE LABORATORIO	4,399
	52601-049-01-1037	EQUIPO DE LABORATORIO	4,399
	52601-049-01-1038	EQUIPO DE LABORATORIO	4,399
	52601-049-01-1039	EQUIPO DE LABORATORIO	3,579
	52601-049-01-1040	EQUIPO DE LABORATORIO	3,579
	52601-049-01-1041	EQUIPO DE LABORATORIO	3,579
	52601-049-01-1042	EQUIPO DE LABORATORIO	3,579
	52601-049-01-1043	EQUIPO DE LABORATORIO	3,579
	52601-049-01-1044	EQUIPO DE LABORATORIO	3,579
	52601-049-01-1045	EQUIPO DE LABORATORIO	3,579
	52601-049-01-1046	EQUIPO DE LABORATORIO	3,579
	52601-049-01-1047	EQUIPO DE LABORATORIO	2,983
	52601-049-01-1048	EQUIPO DE LABORATORIO	2,983
	52601-049-01-1049	EQUIPO DE LABORATORIO	2,983
	52601-049-01-1050	EQUIPO DE LABORATORIO	2,983
	52601-049-01-1051	EQUIPO DE LABORATORIO	2,983
	52601-049-01-1052	EQUIPO DE LABORATORIO	2,983
	52601-049-01-1053	EQUIPO DE LABORATORIO	2,983
	52601-049-01-1054	EQUIPO DE LABORATORIO	3,132
	52601-049-01-1055	EQUIPO DE LABORATORIO	3,132
	52601-049-01-1056	EQUIPO DE LABORATORIO	3,132
	52601-049-01-1057	EQUIPO DE LABORATORIO	3,132
	52601-049-01-1058	EQUIPO DE LABORATORIO	3,132
	52601-049-01-1059	EQUIPO DE LABORATORIO	3,132
	52601-049-01-1060	EQUIPO DE LABORATORIO	3,132
	52601-049-01-1061	EQUIPO DE LABORATORIO	3,579
	52601-049-01-1062	EQUIPO DE LABORATORIO	3,579
	52601-049-01-1063	EQUIPO DE LABORATORIO	3,579
	52601-049-01-1064	EQUIPO DE LABORATORIO	3,579
	52601-049-01-1065	EQUIPO DE LABORATORIO	3,579
	52601-049-01-1066	EQUIPO DE LABORATORIO	3,579
	52601-049-01-1067	EQUIPO DE LABORATORIO	3,579
	52601-049-01-1068	EQUIPO DE LABORATORIO	3,579
	52601-049-01-1069	EQUIPO DE LABORATORIO	6,983
	52601-049-01-1070	EQUIPO DE LABORATORIO	6,983
	52601-049-01-1071	EQUIPO DE LABORATORIO	6,983
	52601-049-01-1072	EQUIPO DE LABORATORIO	6,983
	52601-049-01-1073	EQUIPO DE LABORATORIO	6,983
	52601-049-01-1074	EQUIPO DE LABORATORIO	6,983
	52601-049-01-1075	EQUIPO DE LABORATORIO	6,983
	52601-049-01-1076	EQUIPO DE LABORATORIO	6,983

**Cuenta Pública 2016**  
**Relación de Bienes Muebles que Componen el Patrimonio**  
**Al 31 de diciembre de 2016**  
**(Pesos)**

**UNIVERSIDAD TECNOLÓGICA DE AGUASCALIENTES**

Código	Código	Descripción del Bien Mueble	Valor en libros
	52601-049-01-1077	EQUIPO DE LABORATORIO	6,983
	52601-049-01-1078	EQUIPO DE LABORATORIO	6,983
	52601-049-01-1079	EQUIPO DE LABORATORIO	6,983
	52601-049-01-1080	EQUIPO DE LABORATORIO	6,983
	52601-049-01-1081	EQUIPO DE LABORATORIO	6,983
	52601-049-01-1082	EQUIPO DE LABORATORIO	6,983
	52601-049-01-1083	EQUIPO DE LABORATORIO	9,801
	52601-049-01-1084	EQUIPO DE LABORATORIO	9,801
	52601-049-01-1085	EQUIPO DE LABORATORIO	9,801
	52601-049-01-1086	EQUIPO DE LABORATORIO	20,876
	52601-049-01-1087	EQUIPO DE LABORATORIO	17,007
	52601-049-01-1089	EQUIPO DE LABORATORIO	73,513
	52601-049-01-1090	EQUIPO DE LABORATORIO	18,051
	52601-049-01-1091	EQUIPO DE LABORATORIO	18,051
	52601-049-01-1092	EQUIPO DE LABORATORIO	30,187
	52601-049-01-1093	EQUIPO DE LABORATORIO	30,187
	52601-049-01-1094	EQUIPO DE LABORATORIO	11,325
	52601-049-01-1095	EQUIPO DE LABORATORIO	11,325
	52601-049-01-1096	EQUIPO DE LABORATORIO	11,301
	52601-049-01-1097	EQUIPO DE LABORATORIO	11,301
	52601-049-01-1098	EQUIPO DE LABORATORIO	17,708
	52601-049-01-1099	EQUIPO DE LABORATORIO	7,015
	52601-049-01-1100	EQUIPO DE LABORATORIO	31,349
	52601-049-01-1101	EQUIPO DE LABORATORIO	4,586
	52601-049-01-1102	EQUIPO DE LABORATORIO	96,549
	52601-049-01-1103	EQUIPO DE LABORATORIO	6,580
	52601-049-01-1104	EQUIPO DE LABORATORIO	6,580
	52601-049-01-1105	EQUIPO DE LABORATORIO	6,272
	52601-049-01-1106	EQUIPO DE LABORATORIO	2,979
	52601-049-01-1107	EQUIPO DE LABORATORIO	2,979
	52601-049-01-1108	EQUIPO DE LABORATORIO	2,979
	52601-049-01-1109	EQUIPO DE LABORATORIO	2,979
	52601-049-01-1110	EQUIPO DE LABORATORIO	2,979
	52601-049-01-1111	EQUIPO DE LABORATORIO	2,979
	52601-049-01-1112	EQUIPO DE LABORATORIO	2,979
	52601-049-01-1113	EQUIPO DE LABORATORIO	2,979
	52601-049-01-1114	EQUIPO DE LABORATORIO	2,979
	52601-049-01-1115	EQUIPO DE LABORATORIO	2,979
	52601-049-01-1116	EQUIPO DE LABORATORIO	2,979
	52601-049-01-1117	EQUIPO DE LABORATORIO	2,979
	52601-049-01-1118	EQUIPO DE LABORATORIO	15,795
	56701-049-01-1119	EQUIPO DE LABORATORIO	3,400
	52601-049-01-1120	EQUIPO DE LABORATORIO	17,007
	52601-049-01-1121	EQUIPO DE LABORATORIO	17,007
	52601-049-01-1122	EQUIPO DE LABORATORIO	17,007
	52601-049-01-1123	EQUIPO DE LABORATORIO	17,007
	52601-049-01-1124	EQUIPO DE LABORATORIO	17,007
	52601-049-01-1125	EQUIPO DE LABORATORIO	17,007
	52601-049-01-1126	EQUIPO DE LABORATORIO	17,007
	52601-049-01-1127	EQUIPO DE LABORATORIO	17,007
	52601-049-01-1128	EQUIPO DE LABORATORIO	17,007
	52601-049-01-1129	EQUIPO DE LABORATORIO	225,286
	52601-049-01-1130	EQUIPO DE LABORATORIO	43,039
	52601-049-01-1131	EQUIPO DE LABORATORIO	4,327
	52601-049-01-1132	EQUIPO DE LABORATORIO	11,191
	52601-049-01-1139	EQUIPO DE LABORATORIO	5,973
	52601-049-01-1140	EQUIPO DE LABORATORIO	5,958
	52601-049-01-1142	EQUIPO DE LABORATORIO	1,087,918
	52601-049-01-1143	EQUIPO DE LABORATORIO	145,739
	52601-049-01-1144	EQUIPO DE LABORATORIO	182,192
	52601-049-01-1145	EQUIPO DE LABORATORIO	8,049
	52601-049-01-1146	EQUIPO DE LABORATORIO	8,049
	52601-049-01-1147	EQUIPO DE LABORATORIO	8,049
	52601-049-01-1148	EQUIPO DE LABORATORIO	8,049
	52601-049-01-1149	EQUIPO DE LABORATORIO	8,049
	52601-049-01-1150	EQUIPO DE LABORATORIO	8,049

**Cuenta Pública 2016**  
**Relación de Bienes Muebles que Componen el Patrimonio**  
**Al 31 de diciembre de 2016**  
**(Pesos)**

**UNIVERSIDAD TECNOLÓGICA DE AGUASCALIENTES**

Código	Código	Descripción del Bien Mueble	Valor en libros
	52601-049-01-1151	EQUIPO DE LABORATORIO	6,559
	52601-049-01-1152	EQUIPO DE LABORATORIO	3,876
	52601-049-01-1153	EQUIPO DE LABORATORIO	23,365
	52601-049-01-1154	EQUIPO DE LABORATORIO	51,075
	52601-049-01-1155	EQUIPO DE LABORATORIO	278,586
	52601-049-01-1156	EQUIPO DE LABORATORIO	278,586
	52601-049-01-1157	EQUIPO DE LABORATORIO	670,874
	52601-049-01-1158	EQUIPO DE LABORATORIO	8,004
	52601-049-01-1159	EQUIPO DE LABORATORIO	22,916
	52601-049-01-1160	EQUIPO DE LABORATORIO	5,090
	52601-049-01-1161	EQUIPO DE LABORATORIO	5,090
	52601-049-01-1162	EQUIPO DE LABORATORIO	5,090
	52601-049-01-1163	EQUIPO DE LABORATORIO	4,385
	52601-049-01-1164	EQUIPO DE LABORATORIO	4,385
	52601-049-01-1165	EQUIPO DE LABORATORIO	4,385
	52601-049-01-1166	EQUIPO DE LABORATORIO	9,239
	52601-049-01-1167	EQUIPO DE LABORATORIO	9,239
	52601-049-01-1168	EQUIPO DE LABORATORIO	9,239
	52601-049-01-1169	EQUIPO DE LABORATORIO	3,289
	52601-049-01-1170	EQUIPO DE LABORATORIO	3,289
	52601-049-01-1171	EQUIPO DE LABORATORIO	7,642
	52601-049-01-1172	EQUIPO DE LABORATORIO	7,642
	52601-049-01-1173	EQUIPO DE LABORATORIO	7,642
	52601-049-01-1174	EQUIPO DE LABORATORIO	10,101
	52601-049-01-1175	EQUIPO DE LABORATORIO	10,101
	52601-049-01-1176	EQUIPO DE LABORATORIO	10,101
	52601-049-01-1177	EQUIPO DE LABORATORIO	15,001
	52601-049-01-1178	EQUIPO DE LABORATORIO	15,001
	52601-049-01-1179	EQUIPO DE LABORATORIO	15,001
	52601-049-01-1180	EQUIPO DE LABORATORIO	4,484
	52601-049-01-1181	EQUIPO DE LABORATORIO	4,484
	52601-049-01-1182	EQUIPO DE LABORATORIO	4,484
	52601-049-01-1183	EQUIPO DE LABORATORIO	6,269
	52601-049-01-1184	EQUIPO DE LABORATORIO	6,269
	52601-049-01-1185	EQUIPO DE LABORATORIO	6,269
	52601-049-01-1186	EQUIPO DE LABORATORIO	4,453
	52601-049-01-1187	EQUIPO DE LABORATORIO	4,453
	52601-049-01-1188	EQUIPO DE LABORATORIO	4,453
	52601-049-01-1189	EQUIPO DE LABORATORIO	8,101
	52601-049-01-1190	EQUIPO DE LABORATORIO	8,101
	52601-049-01-1191	EQUIPO DE LABORATORIO	8,101
	52601-049-01-1192	EQUIPO DE LABORATORIO	3,524
	52601-049-01-1193	EQUIPO DE LABORATORIO	3,524
	52601-049-01-1194	EQUIPO DE LABORATORIO	3,524
	52601-049-01-1195	EQUIPO DE LABORATORIO	13,650
	52601-049-01-1196	EQUIPO DE LABORATORIO	13,650
	52601-049-01-1197	EQUIPO DE LABORATORIO	13,650
	52601-049-01-1198	EQUIPO DE LABORATORIO	17,346
	52601-049-01-1199	EQUIPO DE LABORATORIO	17,346
	52601-049-01-1200	EQUIPO DE LABORATORIO	17,346
	52601-049-01-1225	EQUIPO DE LABORATORIO	186,922
	52601-049-01-1226	EQUIPO DE LABORATORIO	17,310
	52601-049-01-1227	EQUIPO DE LABORATORIO	17,310
	52601-049-01-1228	EQUIPO DE LABORATORIO	15,964
	52601-049-01-1229	EQUIPO DE LABORATORIO	15,964
	52601-049-01-1230	EQUIPO DE LABORATORIO	5,872
	52601-049-01-1231	EQUIPO DE LABORATORIO	5,872
	52601-049-01-1232	EQUIPO DE LABORATORIO	10,380
	52601-049-01-1233	EQUIPO DE LABORATORIO	10,380
	52601-049-01-1234	EQUIPO DE LABORATORIO	20,674
	52601-049-01-1235	EQUIPO DE LABORATORIO	20,674
	52601-049-01-1236	EQUIPO DE LABORATORIO	32,784
	52601-049-01-1237	EQUIPO DE LABORATORIO	17,310
	52601-049-01-1238	EQUIPO DE LABORATORIO	109,714
	52601-049-01-1239	EQUIPO DE LABORATORIO	93,725
	52601-049-01-1240	EQUIPO DE LABORATORIO	56,085

**Cuenta Pública 2016**  
**Relación de Bienes Muebles que Componen el Patrimonio**  
**Al 31 de diciembre de 2016**  
**(Pesos)**

**UNIVERSIDAD TECNOLÓGICA DE AGUASCALIENTES**

Código	Código	Descripción del Bien Mueble	Valor en libros
	52601-049-01-1241	EQUIPO DE LABORATORIO	43,758
	52601-049-01-1242	EQUIPO DE LABORATORIO	73,211
	52601-049-01-1243	EQUIPO DE LABORATORIO	16,427
	52601-049-01-1244	EQUIPO DE LABORATORIO	50,840
	52601-049-01-1247	EQUIPO DE LABORATORIO	76,277
	52601-049-01-1251	EQUIPO DE LABORATORIO	22,466
	52601-049-01-1252	EQUIPO DE LABORATORIO	6,554
	52601-049-01-1253	EQUIPO DE LABORATORIO	19,076
	52601-049-01-1254	EQUIPO DE LABORATORIO	250,000
	52601-049-01-1263	EQUIPO DE LABORATORIO	11,264
	52601-049-01-1264	EQUIPO DE LABORATORIO	11,264
	52601-049-01-1265	EQUIPO DE LABORATORIO	26,610
	52601-049-01-1266	EQUIPO DE LABORATORIO	26,610
	52601-049-01-1267	EQUIPO DE LABORATORIO	26,610
	52601-049-01-1268	EQUIPO DE LABORATORIO	26,610
	52601-049-01-1269	EQUIPO DE LABORATORIO	26,610
	52601-049-01-1270	EQUIPO DE LABORATORIO	26,610
	52601-049-01-1271	EQUIPO DE LABORATORIO	11,716
	52601-049-01-1272	EQUIPO DE LABORATORIO	11,716
	52601-049-01-1273	EQUIPO DE LABORATORIO	11,716
	52601-049-01-1274	EQUIPO DE LABORATORIO	8,865
	52601-049-01-1275	EQUIPO DE LABORATORIO	8,865
	52601-049-01-1276	EQUIPO DE LABORATORIO	8,865
	52601-049-01-1277	EQUIPO DE LABORATORIO	8,137
	52601-049-01-1278	EQUIPO DE LABORATORIO	8,137
	52601-049-01-1279	EQUIPO DE LABORATORIO	8,137
	52601-049-01-1280	EQUIPO DE LABORATORIO	8,137
	52601-049-01-1281	EQUIPO DE LABORATORIO	8,137
	52601-049-01-1282	EQUIPO DE LABORATORIO	8,137
	52601-049-01-1283	EQUIPO DE LABORATORIO	44,643
	52601-049-01-1284	EQUIPO DE LABORATORIO	44,643
	52601-049-01-1285	EQUIPO DE LABORATORIO	44,643
	52601-049-01-1286	EQUIPO DE LABORATORIO	4,420
	52601-049-01-1287	EQUIPO DE LABORATORIO	4,420
	52601-049-01-1292	EQUIPO DE LABORATORIO	22,620
	52601-049-01-1293	EQUIPO DE LABORATORIO	4,000
	52601-049-01-1294	EQUIPO DE LABORATORIO	33,000
	52601-049-01-1295	EQUIPO DE LABORATORIO	33,000
	52601-049-01-1296	EQUIPO DE LABORATORIO	4,500
	52601-049-01-1297	EQUIPO DE LABORATORIO	4,500
	52601-049-01-1298	EQUIPO DE LABORATORIO	50,000
	52601-049-01-1299	EQUIPO DE LABORATORIO	125,000
	52601-049-01-1300	EQUIPO DE LABORATORIO	125,000
	52601-049-01-1301	EQUIPO DE LABORATORIO	5,080
	52601-049-01-1302	EQUIPO DE LABORATORIO	5,000
	52601-049-01-1303	EQUIPO DE LABORATORIO	100,000
	52601-049-01-1304	EQUIPO DE LABORATORIO	100,000
	52601-049-01-1305	EQUIPO DE LABORATORIO	10,000
	52601-049-01-1306	EQUIPO DE LABORATORIO	10,000
	52601-049-01-1307	EQUIPO DE LABORATORIO	10,000
	52601-049-01-1308	EQUIPO DE LABORATORIO	10,000
	52601-049-01-1309	EQUIPO DE LABORATORIO	10,000
	52601-049-01-1310	EQUIPO DE LABORATORIO	598,560
	52601-049-01-1311	EQUIPO DE LABORATORIO	6,788
	52601-049-01-1312	EQUIPO DE LABORATORIO	6,788
	52601-049-01-1313	EQUIPO DE LABORATORIO	6,788
	52601-049-01-1314	EQUIPO DE LABORATORIO	6,788
	52601-049-01-1315	EQUIPO DE LABORATORIO	6,788
	52601-049-01-1316	EQUIPO DE LABORATORIO	6,788
	52601-049-01-1317	EQUIPO DE LABORATORIO	6,788
	52601-049-01-1318	EQUIPO DE LABORATORIO	5,782
	52601-049-01-1319	EQUIPO DE LABORATORIO	5,782
	52601-049-01-1320	EQUIPO DE LABORATORIO	5,782
	52601-049-01-1321	EQUIPO DE LABORATORIO	5,782
	52601-049-01-1322	EQUIPO DE LABORATORIO	5,782
	52601-049-01-1323	EQUIPO DE LABORATORIO	5,782

**Cuenta Pública 2016**  
**Relación de Bienes Muebles que Componen el Patrimonio**  
**Al 31 de diciembre de 2016**  
**(Pesos)**

**UNIVERSIDAD TECNOLÓGICA DE AGUASCALIENTES**

Código	Código	Descripción del Bien Mueble	Valor en libros
	52601-049-01-1324	EQUIPO DE LABORATORIO	5,782
	52601-049-01-1328	EQUIPO DE LABORATORIO	10,731
	52601-049-01-1329	EQUIPO DE LABORATORIO	10,731
	52601-049-01-1330	EQUIPO DE LABORATORIO	10,731
	52601-049-01-1331	EQUIPO DE LABORATORIO	11,682
	52601-049-01-1332	EQUIPO DE LABORATORIO	770,000
	52601-049-01-1333	EQUIPO DE LABORATORIO	280,000
	52601-049-01-1334	EQUIPO DE LABORATORIO	56,555
	52601-049-01-1335	EQUIPO DE LABORATORIO	43,793
	52601-049-01-1336	EQUIPO DE LABORATORIO	19,601
	52601-049-01-1337	EQUIPO DE LABORATORIO	4,200
	52601-049-01-1338	EQUIPO DE LABORATORIO	4,200
	52401-049-01-1339	EQUIPO DE LABORATORIO	405,270
	52601-049-01-1340	EQUIPO DE LABORATORIO	111,318
	52601-049-01-1341	EQUIPO DE LABORATORIO	111,318
	52601-049-01-1342	EQUIPO DE LABORATORIO	111,318
	52601-049-01-1343	EQUIPO DE LABORATORIO	69,934
	52601-049-01-1344	EQUIPO DE LABORATORIO	69,934
	52601-049-01-1345	EQUIPO DE LABORATORIO	69,934
	52601-049-01-1346	EQUIPO DE LABORATORIO	69,934
	52601-049-01-1347	EQUIPO DE LABORATORIO	69,934
	52601-049-01-1348	EQUIPO DE LABORATORIO	69,934
	52601-049-01-1349	EQUIPO DE LABORATORIO	69,934
	52601-049-01-1350	EQUIPO DE LABORATORIO	16,799
	52601-049-01-1351	EQUIPO DE LABORATORIO	16,799
	52601-049-01-1352	EQUIPO DE LABORATORIO	24,500
	52601-049-01-1353	EQUIPO DE LABORATORIO	24,500
	52601-049-01-1354	EQUIPO DE LABORATORIO	18,500
	52601-049-01-1355	EQUIPO DE LABORATORIO	18,500
	52601-049-01-1356	EQUIPO DE LABORATORIO	14,986
	52601-049-01-1357	EQUIPO DE LABORATORIO	470,900
	52601-049-01-1358	EQUIPO DE LABORATORIO	470,900
	52601-049-01-1359	EQUIPO DE LABORATORIO	478,500
	52601-049-01-1360	EQUIPO DE LABORATORIO	146,276
	52601-049-01-1361	EQUIPO DE LABORATORIO	102,880
	52601-049-01-1362	EQUIPO DE LABORATORIO	4,510
	52601-049-01-1363	EQUIPO DE LABORATORIO	4,510
	52601-049-01-1364	EQUIPO DE LABORATORIO	2,662
	52601-049-01-1365	EQUIPO DE LABORATORIO	5,452
	52601-049-01-1366	EQUIPO DE LABORATORIO	5,452
	52601-049-01-1367	EQUIPO DE LABORATORIO	5,452
	52601-049-01-1368	EQUIPO DE LABORATORIO	5,452
	52601-049-01-1369	EQUIPO DE LABORATORIO	5,452
	52601-049-01-1370	EQUIPO DE LABORATORIO	25,916
	52601-049-01-1371	EQUIPO DE LABORATORIO	146,155
	52601-049-01-1372	EQUIPO DE LABORATORIO	177,033
	52601-049-01-1373	EQUIPO DE LABORATORIO	154,057
	52601-049-01-1374	EQUIPO DE LABORATORIO	3,404
	52601-049-01-1375	EQUIPO DE LABORATORIO	3,404
	52601-049-01-1376	EQUIPO DE LABORATORIO	3,404
	52601-049-01-1377	EQUIPO DE LABORATORIO	3,404
	52601-049-01-1378	EQUIPO DE LABORATORIO	3,404
	52601-049-01-1379	EQUIPO DE LABORATORIO	3,404
	52601-049-01-1380	EQUIPO DE LABORATORIO	3,404
	52601-049-01-1381	EQUIPO DE LABORATORIO	3,404
	52601-049-01-1382	EQUIPO DE LABORATORIO	3,404
	52601-049-01-1383	EQUIPO DE LABORATORIO	3,404
	52601-049-01-1384	EQUIPO DE LABORATORIO	3,404
	52601-049-01-1385	EQUIPO DE LABORATORIO	3,404
	52601-049-01-1386	EQUIPO DE LABORATORIO	3,404
	52601-049-01-1387	EQUIPO DE LABORATORIO	3,404
	52601-049-01-1388	EQUIPO DE LABORATORIO	321,623
	52601-049-01-1389	EQUIPO DE LABORATORIO	18,676
	52601-049-01-1390	EQUIPO DE LABORATORIO	18,676
	52601-049-01-1391	EQUIPO DE LABORATORIO	18,676
	52601-049-01-1392	EQUIPO DE LABORATORIO	18,676



**Cuenta Pública 2016**  
**Relación de Bienes Muebles que Componen el Patrimonio**  
**Al 31 de diciembre de 2016**  
**(Pesos)**

**UNIVERSIDAD TECNOLÓGICA DE AGUASCALIENTES**

Código	Código	Descripción del Bien Mueble	Valor en libros
	52601-049-01-1393	EQUIPO DE LABORATORIO	18,676
	52601-049-01-1394	EQUIPO DE LABORATORIO	18,676
	52601-049-01-1395	EQUIPO DE LABORATORIO	18,676
	52601-049-01-1396	EQUIPO DE LABORATORIO	18,676
	52601-049-01-1397	EQUIPO DE LABORATORIO	18,676
	52601-049-01-1398	EQUIPO DE LABORATORIO	18,676
	52601-049-01-1399	EQUIPO DE LABORATORIO	83,251
	52601-049-01-1400	EQUIPO DE LABORATORIO	5,656
	52601-049-01-1401	EQUIPO DE LABORATORIO	4,027
	52601-049-01-1402	EQUIPO DE LABORATORIO	4,411
	52601-049-01-1403	EQUIPO DE LABORATORIO	6,447
	52601-049-01-1404	EQUIPO DE LABORATORIO	15,514
	52601-049-01-1405	EQUIPO DE LABORATORIO	5,156
	52601-049-01-1406	EQUIPO DE LABORATORIO	7,167
	52601-049-01-1407	EQUIPO DE LABORATORIO	6,869
	52601-049-01-1412	EQUIPO DE LABORATORIO	8,566
	52601-049-01-1414	EQUIPO DE LABORATORIO	99,539
	52601-049-01-1415	EQUIPO DE LABORATORIO	14,415
	52601-049-01-1416	EQUIPO DE LABORATORIO	17,865
	52601-049-01-1417	EQUIPO DE LABORATORIO	7,395
	52601-049-01-1418	EQUIPO DE LABORATORIO	33,915
	52601-049-01-1419	EQUIPO DE LABORATORIO	5,573
	52601-049-01-1423	EQUIPO DE LABORATORIO	78,300
	52601-049-01-1424	EQUIPO DE LABORATORIO	26,100
	52601-049-01-1425	EQUIPO DE LABORATORIO	36,534
	52601-049-01-1426	EQUIPO DE LABORATORIO	36,534
	52601-049-01-1427	EQUIPO DE LABORATORIO	12,260
	52601-049-01-1428	EQUIPO DE LABORATORIO	12,260
	52601-049-01-1444	EQUIPO DE LABORATORIO	19,646
	52601-049-01-1450	EQUIPO DE LABORATORIO	34,412
	52601-049-01-1451	EQUIPO DE LABORATORIO	34,412
	52601-049-01-1452	EQUIPO DE LABORATORIO	610,769
	52601-049-01-1453	EQUIPO DE LABORATORIO	610,769
	52601-049-01-1454	EQUIPO DE LABORATORIO	116,723
	52601-049-01-1455	EQUIPO DE LABORATORIO	92,777
	52601-049-01-1456	EQUIPO DE LABORATORIO	6,206
	52601-049-01-1457	EQUIPO DE LABORATORIO	6,206
	52601-049-01-1458	EQUIPO DE LABORATORIO	58,580
	52601-049-01-1471	EQUIPO DE LABORATORIO	6,206
	52601-049-01-1472	EQUIPO DE LABORATORIO	6,206
	52601-049-01-1473	EQUIPO DE LABORATORIO	6,206
	52601-049-01-1474	EQUIPO DE LABORATORIO	6,206
	52601-049-01-1475	EQUIPO DE LABORATORIO	6,206
	52601-049-01-1476	EQUIPO DE LABORATORIO	5,162
	52601-049-01-1477	EQUIPO DE LABORATORIO	5,162
	52601-049-01-1478	EQUIPO DE LABORATORIO	5,162
	52601-049-01-1479	EQUIPO DE LABORATORIO	5,162
	52601-049-01-1480	EQUIPO DE LABORATORIO	5,162
	52601-049-01-1481	EQUIPO DE LABORATORIO	2,871
	52601-049-01-1482	EQUIPO DE LABORATORIO	2,871
	52601-049-01-1483	EQUIPO DE LABORATORIO	2,871
	52601-049-01-1484	EQUIPO DE LABORATORIO	2,871
	52601-049-01-1485	EQUIPO DE LABORATORIO	2,871
	52601-049-01-1493	EQUIPO DE LABORATORIO	6,902
	52601-049-01-1494	EQUIPO DE LABORATORIO	4,500
	52601-049-01-1495	EQUIPO DE LABORATORIO	9,802
	52601-049-01-1496	EQUIPO DE LABORATORIO	9,802
	52601-049-01-1497	EQUIPO DE LABORATORIO	14,812
	52601-049-01-1498	EQUIPO DE LABORATORIO	14,812
	52601-049-01-1501	EQUIPO DE LABORATORIO	3,480
	52601-049-01-1502	EQUIPO DE LABORATORIO	3,480
	52601-049-01-1503	EQUIPO DE LABORATORIO	3,480
	52601-049-01-1504	EQUIPO DE LABORATORIO	3,480
	52601-049-01-1505	EQUIPO DE LABORATORIO	3,480
	52601-049-01-1506	EQUIPO DE LABORATORIO	32,638
	52601-049-01-1507	EQUIPO DE LABORATORIO	14,999

**Cuenta Pública 2016**  
**Relación de Bienes Muebles que Componen el Patrimonio**  
**Al 31 de diciembre de 2016**  
**(Pesos)**

**UNIVERSIDAD TECNOLÓGICA DE AGUASCALIENTES**

Código	Código	Descripción del Bien Mueble	Valor en libros
	56701-049-01-1508	EQUIPO DE LABORATORIO	17,400
	56601-049-01-1509	EQUIPO DE LABORATORIO	12,643
	56601-049-01-1510	EQUIPO DE LABORATORIO	12,643
	56601-049-01-1511	EQUIPO DE LABORATORIO	12,643
	56601-049-01-1512	EQUIPO DE LABORATORIO	12,643
	56601-049-01-1513	EQUIPO DE LABORATORIO	12,643
	56601-049-01-1514	EQUIPO DE LABORATORIO	12,643
	56601-049-01-1515	EQUIPO DE LABORATORIO	12,643
	56601-049-01-1516	EQUIPO DE LABORATORIO	12,643
	56601-049-01-1517	EQUIPO DE LABORATORIO	12,643
	56601-049-01-1518	EQUIPO DE LABORATORIO	12,643
	56601-049-01-1519	EQUIPO DE LABORATORIO	12,643
	56601-049-01-1520	EQUIPO DE LABORATORIO	12,643
	56601-049-01-1521	EQUIPO DE LABORATORIO	12,643
	56601-049-01-1522	EQUIPO DE LABORATORIO	12,643
	56601-049-01-1523	EQUIPO DE LABORATORIO	12,643
	56601-049-01-1524	EQUIPO DE LABORATORIO	12,643
	56601-049-01-1525	EQUIPO DE LABORATORIO	12,643
	56601-049-01-1526	EQUIPO DE LABORATORIO	12,643
	56601-049-01-1527	EQUIPO DE LABORATORIO	12,643
	56601-049-01-1528	EQUIPO DE LABORATORIO	12,643
	56601-049-01-1529	EQUIPO DE LABORATORIO	12,643
	56601-049-01-1530	EQUIPO DE LABORATORIO	12,643
	56601-049-01-1531	EQUIPO DE LABORATORIO	12,643
	56601-049-01-1532	EQUIPO DE LABORATORIO	12,643
	56601-049-01-1533	EQUIPO DE LABORATORIO	12,643
	56601-049-01-1534	EQUIPO DE LABORATORIO	12,643
	56601-049-01-1535	EQUIPO DE LABORATORIO	12,643
	56601-049-01-1536	EQUIPO DE LABORATORIO	12,643
	56601-049-01-1537	EQUIPO DE LABORATORIO	12,643
	56601-049-01-1538	EQUIPO DE LABORATORIO	12,643
	56601-049-01-1539	EQUIPO DE LABORATORIO	12,643
	56601-049-01-1540	EQUIPO DE LABORATORIO	12,643
	56601-049-01-1541	EQUIPO DE LABORATORIO	12,643
	56601-049-01-1542	EQUIPO DE LABORATORIO	12,643
	56601-049-01-1543	EQUIPO DE LABORATORIO	12,643
	56601-049-01-1544	EQUIPO DE LABORATORIO	12,643
	56601-049-01-1545	EQUIPO DE LABORATORIO	12,643
	56601-049-01-1546	EQUIPO DE LABORATORIO	12,643
	56601-049-01-1547	EQUIPO DE LABORATORIO	12,643
	56601-049-01-1548	EQUIPO DE LABORATORIO	12,643
	56601-049-01-1549	EQUIPO DE LABORATORIO	12,643
	56601-049-01-1550	EQUIPO DE LABORATORIO	12,643
	56601-049-01-1551	EQUIPO DE LABORATORIO	12,643
	56601-049-01-1552	EQUIPO DE LABORATORIO	12,643
	56601-049-01-1553	EQUIPO DE LABORATORIO	12,643
	56601-049-01-1554	EQUIPO DE LABORATORIO	12,643
	56601-049-01-1555	EQUIPO DE LABORATORIO	12,643
	56601-049-01-1556	EQUIPO DE LABORATORIO	12,643
	56601-049-01-1557	EQUIPO DE LABORATORIO	12,643
	56601-049-01-1558	EQUIPO DE LABORATORIO	12,643
	56601-049-01-1559	EQUIPO DE LABORATORIO	12,643
	56601-049-01-1560	EQUIPO DE LABORATORIO	12,643
	56601-049-01-1561	EQUIPO DE LABORATORIO	12,643
	56601-049-01-1562	EQUIPO DE LABORATORIO	12,643
	56601-049-01-1563	EQUIPO DE LABORATORIO	12,643
	56601-049-01-1564	EQUIPO DE LABORATORIO	12,643
	56601-049-01-1565	EQUIPO DE LABORATORIO	12,643
	56601-049-01-1566	EQUIPO DE LABORATORIO	12,643
	56601-049-01-1567	EQUIPO DE LABORATORIO	12,643
	56601-049-01-1568	EQUIPO DE LABORATORIO	12,643
	56601-049-01-1569	EQUIPO DE LABORATORIO	12,643
	56601-049-01-1570	EQUIPO DE LABORATORIO	12,643
	56601-049-01-1571	EQUIPO DE LABORATORIO	12,643
	56601-049-01-1572	EQUIPO DE LABORATORIO	12,643
	56601-049-01-1573	EQUIPO DE LABORATORIO	12,643

**Cuenta Pública 2016**  
**Relación de Bienes Muebles que Componen el Patrimonio**  
**Al 31 de diciembre de 2016**  
**(Pesos)**

**UNIVERSIDAD TECNOLÓGICA DE AGUASCALIENTES**

Código	Código	Descripción del Bien Mueble	Valor en libros
	56601-049-01-1574	EQUIPO DE LABORATORIO	12,643
	56601-049-01-1575	EQUIPO DE LABORATORIO	12,643
	56601-049-01-1576	EQUIPO DE LABORATORIO	12,643
	56601-049-01-1577	EQUIPO DE LABORATORIO	12,643
	56601-049-01-1578	EQUIPO DE LABORATORIO	12,643
	56601-049-01-1579	EQUIPO DE LABORATORIO	12,643
	56601-049-01-1580	EQUIPO DE LABORATORIO	12,643
	56601-049-01-1581	EQUIPO DE LABORATORIO	12,643
	56601-049-01-1582	EQUIPO DE LABORATORIO	12,643
	56601-049-01-1583	EQUIPO DE LABORATORIO	12,643
	56601-049-01-1584	EQUIPO DE LABORATORIO	12,643
	56601-049-01-1585	EQUIPO DE LABORATORIO	12,643
	56601-049-01-1586	EQUIPO DE LABORATORIO	12,643
	56601-049-01-1587	EQUIPO DE LABORATORIO	12,643
	56601-049-01-1588	EQUIPO DE LABORATORIO	12,643
	56601-049-01-1589	EQUIPO DE LABORATORIO	12,643
	56601-049-01-1590	EQUIPO DE LABORATORIO	12,643
	56601-049-01-1591	EQUIPO DE LABORATORIO	12,643
	56601-049-01-1592	EQUIPO DE LABORATORIO	12,643
	56601-049-01-1593	EQUIPO DE LABORATORIO	72,054
	56601-049-01-1594	EQUIPO DE LABORATORIO	136,056
	56601-049-01-1595	EQUIPO DE LABORATORIO	41,897
	56601-049-01-1596	EQUIPO DE LABORATORIO	46,888
	52601-049-01-1597	EQUIPO DE LABORATORIO	4,853
	52601-049-01-1598	EQUIPO DE LABORATORIO	4,853
	52601-049-01-1599	EQUIPO DE LABORATORIO	4,853
	52601-049-01-1600	EQUIPO DE LABORATORIO	4,853
	52601-049-01-1601	EQUIPO DE LABORATORIO	4,853
	52601-049-01-1602	EQUIPO DE LABORATORIO	4,583
	52601-049-01-1603	EQUIPO DE LABORATORIO	4,853
	52601-049-01-1604	EQUIPO DE LABORATORIO	4,853
	52601-049-01-1605	EQUIPO DE LABORATORIO	4,853
	52601-049-01-1606	EQUIPO DE LABORATORIO	4,853
	52601-049-01-1607	EQUIPO DE LABORATORIO	4,853
	52601-049-01-1608	EQUIPO DE LABORATORIO	4,853
	52601-049-01-1609	EQUIPO DE LABORATORIO	4,853
	52601-049-01-1610	EQUIPO DE LABORATORIO	4,853
	52601-049-01-1611	EQUIPO DE LABORATORIO	4,853
	52601-049-01-1612	EQUIPO DE LABORATORIO	8,091
	52601-049-01-1613	EQUIPO DE LABORATORIO	8,091
	52601-049-01-1614	EQUIPO DE LABORATORIO	8,091
	52601-049-01-1615	EQUIPO DE LABORATORIO	8,091
	52601-049-01-1616	EQUIPO DE LABORATORIO	8,091
	52601-049-01-1617	EQUIPO DE LABORATORIO	8,091
	52601-049-01-1618	EQUIPO DE LABORATORIO	8,091
	52601-049-01-1619	EQUIPO DE LABORATORIO	8,091
	52601-049-01-1620	EQUIPO DE LABORATORIO	8,091
	52601-049-01-1621	EQUIPO DE LABORATORIO	8,091
	52601-049-01-1622	EQUIPO DE LABORATORIO	8,091
	52601-049-01-1623	EQUIPO DE LABORATORIO	8,091
	52601-049-01-1624	EQUIPO DE LABORATORIO	8,091
	52601-049-01-1625	EQUIPO DE LABORATORIO	8,091
	52601-049-01-1626	EQUIPO DE LABORATORIO	8,091
	52601-049-01-1627	EQUIPO DE LABORATORIO	3,132
	52601-049-01-1628	EQUIPO DE LABORATORIO	3,132
	52601-049-01-1629	EQUIPO DE LABORATORIO	4,002
	52601-049-01-1630	EQUIPO DE LABORATORIO	4,002
	52601-049-01-1631	EQUIPO DE LABORATORIO	4,002
	52601-049-01-1632	EQUIPO DE LABORATORIO	4,002
	52601-049-01-1633	EQUIPO DE LABORATORIO	4,002
	52601-049-01-1634	EQUIPO DE LABORATORIO	4,002
	52601-049-01-1635	EQUIPO DE LABORATORIO	4,002
	52601-049-01-1636	EQUIPO DE LABORATORIO	4,002
	52601-049-01-1637	EQUIPO DE LABORATORIO	4,002
	52601-049-01-1638	EQUIPO DE LABORATORIO	4,002
	52601-049-01-1639	EQUIPO DE LABORATORIO	6,798

**Cuenta Pública 2016**  
**Relación de Bienes Muebles que Componen el Patrimonio**  
**Al 31 de diciembre de 2016**  
**(Pesos)**

**UNIVERSIDAD TECNOLÓGICA DE AGUASCALIENTES**

Código	Código	Descripción del Bien Mueble	Valor en libros
	52601-049-01-1640	EQUIPO DE LABORATORIO	6,798
	52601-049-01-1641	EQUIPO DE LABORATORIO	6,798
	52601-049-01-1642	EQUIPO DE LABORATORIO	6,798
	52601-049-01-1643	EQUIPO DE LABORATORIO	6,798
	52601-049-01-1644	EQUIPO DE LABORATORIO	6,798
	52601-049-01-1645	EQUIPO DE LABORATORIO	6,798
	52601-049-01-1646	EQUIPO DE LABORATORIO	6,798
	52601-049-01-1647	EQUIPO DE LABORATORIO	6,798
	52601-049-01-1648	EQUIPO DE LABORATORIO	6,798
	52601-049-01-1649	EQUIPO DE LABORATORIO	6,798
	52601-049-01-1650	EQUIPO DE LABORATORIO	6,798
	52601-049-01-1651	EQUIPO DE LABORATORIO	6,798
	52601-049-01-1652	EQUIPO DE LABORATORIO	6,798
	52601-049-01-1653	EQUIPO DE LABORATORIO	6,798
	52601-049-01-1654	EQUIPO DE LABORATORIO	5,121
	52601-049-01-1655	EQUIPO DE LABORATORIO	5,121
	52601-049-01-1656	EQUIPO DE LABORATORIO	5,121
	52601-049-01-1657	EQUIPO DE LABORATORIO	5,121
	52601-049-01-1658	EQUIPO DE LABORATORIO	5,121
	52601-049-01-1659	EQUIPO DE LABORATORIO	5,121
	52601-049-01-1660	EQUIPO DE LABORATORIO	5,121
	52601-049-01-1661	EQUIPO DE LABORATORIO	5,121
	52601-049-01-1712	EQUIPO DE LABORATORIO	145,000
	52601-049-01-1713	EQUIPO DE LABORATORIO	143,480
	52601-049-01-1714	EQUIPO DE LABORATORIO	400,000
	52601-049-01-1732	EQUIPO DE LABORATORIO	1,038,189
	52601-049-01-1733	EQUIPO DE LABORATORIO	280,000
	52601-049-01-1734	EQUIPO DE LABORATORIO	56,555
	52601-049-01-1735	EQUIPO DE LABORATORIO	90,000
	52601-049-01-1736	EQUIPO DE LABORATORIO	50,000
	52601-049-01-1757	EQUIPO DE LABORATORIO	616,004
	52601-049-01-1758	EQUIPO DE LABORATORIO	22,620
	52601-049-01-1764	EQUIPO DE LABORATORIO	308,187
	52601-049-01-1765	EQUIPO DE LABORATORIO	616,004
	51901-052-01-0021	EXTINGUIDOR	3,680
	52401-052-02-0030	EXTINGUIDOR	323,205
	51902-054-01-0002	OTROS	3,200
	51901-054-01-0003	OTROS	3,427
	51303-054-01-0004	OTROS	5,858
	51303-054-01-0005	OTROS	5,750
	51303-054-01-0008	OTROS	34,155
	51901-054-01-0019	OTROS	7,464
	51303-054-01-0020	OTROS	2,875
	51303-054-01-0021	OTROS	10,575
	51303-054-01-0022	OTROS	10,575
	51901-054-01-0026	OTROS	3,095
	51303-054-01-0027	OTROS	9,200
	51902-054-01-0028	OTROS	34,500
	52901-054-01-0037	OTROS	4,198
	51303-054-01-0038	OTROS	5,244
	51902-054-01-0090	OTROS	3,110
	51303-054-01-0094	OTROS	8,625
	51902-054-01-0102	OTROS	3,209
	51902-054-01-0113	OTROS	5,212
	51902-054-01-0114	OTROS	7,050
	52901-054-01-0155	OTROS	7,000
	52901-054-01-0169	OTROS	4,100
	52901-054-01-0170	OTROS	4,100
	51101-054-01-0171	OTROS	2,667
	52901-054-01-0172	OTROS	2,667
	52901-054-01-0173	OTROS	2,667
	52901-054-01-0174	OTROS	3,910
	51101-054-01-0175	OTROS	3,910
	51201-054-01-0189	OTROS	6,000
	51101-054-01-0197	OTROS	3,985
	51101-054-01-0198	OTROS	3,985

**Cuenta Pública 2016**  
**Relación de Bienes Muebles que Componen el Patrimonio**  
**Al 31 de diciembre de 2016**  
**(Pesos)**

**UNIVERSIDAD TECNOLÓGICA DE AGUASCALIENTES**

Código	Código	Descripción del Bien Mueble	Valor en libros
	51101-054-01-0199	OTROS	3,985
	52601-054-01-0200	OTROS	7,130
	52601-054-01-0201	OTROS	7,130
	52601-054-01-0202	OTROS	7,130
	52601-054-01-0203	OTROS	7,130
	52601-054-01-0204	OTROS	7,130
	52601-054-01-0205	OTROS	7,130
	52601-054-01-0206	OTROS	7,130
	52601-054-01-0207	OTROS	7,130
	52601-054-01-0208	OTROS	7,130
	52601-054-01-0209	OTROS	7,130
	52601-054-01-0210	OTROS	7,130
	52601-054-01-0211	OTROS	3,323
	52601-054-01-0212	OTROS	3,323
	52601-054-01-0213	OTROS	3,323
	52601-054-01-0214	OTROS	3,323
	52601-054-01-0215	OTROS	3,323
	52601-054-01-0216	OTROS	3,323
	52601-054-01-0217	OTROS	3,323
	52601-054-01-0218	OTROS	3,323
	52601-054-01-0219	OTROS	3,323
	52601-054-01-0220	OTROS	3,323
	52601-054-01-0221	OTROS	3,323
	52601-054-01-0222	OTROS	22,770
	52901-054-01-0227	OTROS	11,328
	52901-054-01-0228	OTROS	11,328
	52901-054-01-0229	OTROS	11,328
	52901-054-01-0230	OTROS	11,328
	52901-054-01-0231	OTROS	11,328
	52901-054-01-0232	OTROS	11,328
	52901-054-01-0233	OTROS	11,328
	52901-054-01-0234	OTROS	11,328
	52901-054-01-0235	OTROS	11,328
	52901-054-01-0236	OTROS	11,328
	52901-054-01-0237	OTROS	11,328
	52901-054-01-0238	OTROS	11,328
	52901-054-01-0239	OTROS	11,328
	52901-054-01-0240	OTROS	11,328
	52901-054-01-0258	OTROS	2,850
	51902-054-01-0267	OTROS	2,842
	52901-054-01-0271	OTROS	5,220
	52601-054-01-0273	OTROS	67,352
	52601-054-01-0274	OTROS	67,352
	52601-054-01-0275	OTROS	67,352
	52601-054-01-0276	OTROS	67,352
	52601-054-01-0277	OTROS	67,352
	52601-054-01-0278	OTROS	67,352
	52901-054-02-0009	OTROS	6,268
	52601-054-02-0012	OTROS	8,807
	52601-054-02-0013	OTROS	8,807
	52601-054-02-0014	OTROS	8,807
	52601-054-02-0015	OTROS	8,807
	52601-054-02-0016	OTROS	8,807
	51501-054-02-0021	OTROS	31,811
	52901-054-02-0022	OTROS	74,111
	52901-054-02-0023	OTROS	74,111
	56701-054-02-0026	OTROS	20,131
	56701-054-02-0035	OTROS	3,018
	56401-054-02-0038	OTROS	4,498
	56701-054-02-0039	OTROS	2,875
	56701-054-02-0040	OTROS	2,875
	56701-054-02-0041	OTROS	2,875
	56701-054-02-0042	OTROS	2,875
	56701-054-02-0043	OTROS	2,875
	56701-054-02-0044	OTROS	2,875
	56701-054-02-0045	OTROS	2,875

**Cuenta Pública 2016**  
**Relación de Bienes Muebles que Componen el Patrimonio**  
**Al 31 de diciembre de 2016**  
**(Pesos)**

**UNIVERSIDAD TECNOLÓGICA DE AGUASCALIENTES**

Código	Código	Descripción del Bien Mueble	Valor en libros
	56701-054-02-0046	OTROS	2,875
	56701-054-02-0047	OTROS	2,875
	56701-054-02-0048	OTROS	2,875
	56401-054-02-0051	OTROS	16,200
	56401-054-02-0056	OTROS	18,366
	52901-054-02-0058	OTROS	22,500
	56401-054-02-0059	OTROS	22,500
	52901-054-02-0060	OTROS	22,500
	52901-054-02-0061	OTROS	22,500
	52901-054-02-0063	OTROS	24,150
	52901-054-02-0064	OTROS	24,150
	56401-054-02-0065	OTROS	12,190
	52901-054-02-0066	OTROS	24,150
	52901-054-02-0069	OTROS	5,500
	56401-054-02-0070	OTROS	17,270
	52401-054-02-0074	OTROS	443,700
	52401-054-02-0075	OTROS	443,700
	52901-054-02-0076	OTROS	9,900
	52901-054-02-0077	OTROS	9,900
	52901-054-02-0078	OTROS	24,000
	52901-054-02-0079	OTROS	24,000
	52901-054-02-0080	OTROS	118,320
	52101-054-03-0034	OTROS	65,000
	52101-054-03-0035	OTROS	72,114
	52101-054-03-0038	OTROS	3,324
	52101-054-03-0050	OTROS	10,460
	52101-054-03-0058	OTROS	4,364
	52101-054-03-0059	OTROS	4,364
	52101-054-03-0072	OTROS	20,298
	52101-054-03-0073	OTROS	3,499
	52101-054-03-0078	OTROS	3,200
	52101-054-03-0079	OTROS	3,200
	52101-054-03-0083	OTROS	15,399
	52101-054-03-0085	OTROS	15,399
	52101-054-03-0086	OTROS	15,399
	52101-054-03-0087	OTROS	15,399
	52101-054-03-0088	OTROS	15,399
	52101-054-03-0089	OTROS	2,639
	52101-054-03-0090	OTROS	5,279
	52101-054-03-0091	OTROS	6,884
	52101-054-03-0096	OTROS	11,234
	52101-054-03-0101	OTROS	3,200
	52101-054-03-0102	OTROS	3,200
	52101-054-03-0109	OTROS	9,292
	52101-054-03-0110	OTROS	8,429
	52101-054-03-0111	OTROS	8,429
	52101-054-03-0112	OTROS	8,429
	52101-054-03-0113	OTROS	8,429
	52101-054-03-0114	OTROS	5,635
	52101-054-03-0116	OTROS	17,520
	52101-054-03-0117	OTROS	6,810
	52101-054-03-0122	OTROS	2,851
	52101-054-03-0125	OTROS	12,119
	52101-054-03-0126	OTROS	12,119
	52101-054-03-0127	OTROS	3,703
	52101-054-03-0136	OTROS	15,941
	52101-054-03-0137	OTROS	28,842
	52101-054-03-0139	OTROS	15,941
	52101-054-03-0145	OTROS	15,941
	52101-054-03-0146	OTROS	15,941
	52101-054-03-0151	OTROS	2,990
	52101-054-03-0152	OTROS	2,990
	52101-054-03-0153	OTROS	2,990
	52101-054-03-0154	OTROS	2,990
	52101-054-03-0155	OTROS	5,635
	52101-054-03-0157	OTROS	3,100

**Cuenta Pública 2016**  
**Relación de Bienes Muebles que Componen el Patrimonio**  
**Al 31 de diciembre de 2016**  
**(Pesos)**

**UNIVERSIDAD TECNOLÓGICA DE AGUASCALIENTES**

Código	Código	Descripción del Bien Mueble	Valor en libros
	52101-054-03-0158	OTROS	4,130
	52101-054-03-0161	OTROS	8,007
	52101-054-03-0162	OTROS	8,007
	52101-054-03-0172	OTROS	16,227
	52101-054-03-0173	OTROS	3,899
	52101-054-03-0174	OTROS	5,368
	52101-054-03-0175	OTROS	3,980
	52101-054-03-0176	OTROS	7,549
	52101-054-03-0180	OTROS	3,980
	52101-054-03-0181	OTROS	5,368
	52101-054-03-0182	OTROS	7,549
	52101-054-03-0186	OTROS	14,999
	52101-054-03-0187	OTROS	3,180
	52101-054-03-0188	OTROS	6,650
	52101-054-03-0189	OTROS	4,145
	52101-054-03-0191	OTROS	18,900
	52101-054-03-0192	OTROS	19,301
	52101-054-03-0193	OTROS	19,301
	52101-054-03-0194	OTROS	19,301
	52101-054-03-0195	OTROS	19,301
	52101-054-03-0200	OTROS	19,301
	52101-054-03-0203	OTROS	18,900
	52101-054-03-0204	OTROS	18,900
	52101-054-03-0207	OTROS	2,656
	52101-054-03-0208	OTROS	3,638
	52101-054-03-0209	OTROS	3,638
	52101-054-03-0210	OTROS	3,638
	52101-054-03-0211	OTROS	3,638
	52101-054-03-0212	OTROS	34,188
	52101-054-03-0213	OTROS	34,188
	52101-054-03-0214	OTROS	34,188
	52101-054-03-0215	OTROS	34,188
	52101-054-03-0216	OTROS	17,471
	52101-054-03-0217	OTROS	17,471
	52101-054-03-0218	OTROS	14,358
	52101-054-03-0219	OTROS	14,358
	52101-054-03-0220	OTROS	17,275
	52101-054-03-0221	OTROS	17,275
	52101-054-03-0222	OTROS	17,275
	52101-054-03-0223	OTROS	17,275
	52101-054-03-0224	OTROS	9,323
	52101-054-03-0225	OTROS	14,300
	52101-054-03-0226	OTROS	14,300
	52101-054-03-0227	OTROS	14,300
	52101-054-03-0228	OTROS	12,264
	52101-054-03-0229	OTROS	32,935
	52101-054-03-0230	OTROS	3,297
	52101-054-03-0231	OTROS	3,297
	52101-054-03-0232	OTROS	2,893
	52101-054-03-0233	OTROS	2,893
	52101-054-03-0234	OTROS	10,122
	52101-054-03-0235	OTROS	11,833
	52101-054-03-0236	OTROS	51,767
	52101-054-03-0237	OTROS	30,000
	52101-054-03-0238	OTROS	15,000
	52101-054-03-0239	OTROS	88,787
	52101-054-03-0240	OTROS	50,000
	52101-054-03-0241	OTROS	35,000
	52101-054-03-0243	OTROS	2,690
	52401-054-03-0244	OTROS	41,777
	52101-054-03-0247	OTROS	8,481
	52101-054-03-0250	OTROS	5,779
	52101-054-03-0252	OTROS	3,858
	52101-054-03-0253	OTROS	2,997
	52101-054-03-0257	OTROS	7,714
	52101-054-04-0053	OTROS	223,418

**Cuenta Pública 2016**  
**Relación de Bienes Muebles que Componen el Patrimonio**  
**Al 31 de diciembre de 2016**  
**(Pesos)**

**UNIVERSIDAD TECNOLÓGICA DE AGUASCALIENTES**

Código	Código	Descripción del Bien Mueble	Valor en libros
	59101-054-04-0072	OTROS	5,175
	51902-054-04-0166	OTROS	2,650
	51201-054-04-0167	OTROS	3,899
	52401-054-04-0168	OTROS	39,675
	51501-054-05-0008	OTROS	6,900
	52101-054-05-0012	OTROS	2,812
	52401-054-05-0025	OTROS	60,544
	52101-054-05-0038	OTROS	8,236
	52101-054-05-0039	OTROS	8,236
	52101-054-05-0041	OTROS	8,236
	52101-054-05-0042	OTROS	8,236
	52101-054-05-0043	OTROS	6,072
	52101-054-05-0044	OTROS	5,717
	52101-054-05-0048	OTROS	28,595
	51501-054-05-0049	OTROS	2,644
	52101-054-05-0052	OTROS	8,715
	52101-054-05-0053	OTROS	8,715
	52101-054-05-0054	OTROS	8,715
	52101-054-05-0055	OTROS	8,715
	52101-054-05-0056	OTROS	8,715
	52101-054-05-0057	OTROS	8,715
	52101-054-05-0058	OTROS	8,715
	52101-054-05-0059	OTROS	8,715
	52101-054-05-0060	OTROS	8,715
	56501-054-05-0063	OTROS	3,910
	56501-054-05-0065	OTROS	12,092
	52101-054-05-0067	OTROS	13,031
	52101-054-05-0068	OTROS	2,665
	52101-054-05-0094	OTROS	4,769
	52101-054-05-0102	OTROS	4,100
	52101-054-05-0103	OTROS	4,100
	52101-054-05-0104	OTROS	4,950
	56501-054-05-0111	OTROS	2,875
	56501-054-05-0114	OTROS	24,795
	56501-054-05-0115	OTROS	24,795
	56501-054-05-0116	OTROS	24,795
	56501-054-05-0117	OTROS	63,414
	56501-054-05-0121	OTROS	2,990
	56501-054-05-0122	OTROS	2,990
	56501-054-05-0127	OTROS	3,197
	52101-054-05-0128	OTROS	5,675
	52101-054-05-0133	OTROS	5,390
	56501-054-05-0134	OTROS	3,449
	52501-054-05-0152	OTROS	6,705
	52501-054-05-0153	OTROS	6,705
	56501-054-05-0154	OTROS	3,988
	52501-054-05-0155	OTROS	3,988
	52501-054-05-0156	OTROS	3,988
	56501-054-05-0157	OTROS	3,899
	56501-054-05-0158	OTROS	3,899
	56501-054-05-0159	OTROS	3,899
	52501-054-05-0160	OTROS	5,522
	52501-054-05-0161	OTROS	5,522
	52501-054-05-0162	OTROS	5,522
	52401-054-05-0163	OTROS	74,571
	52401-054-05-0164	OTROS	366,947
	56501-054-05-0165	OTROS	4,372
	56501-054-05-0166	OTROS	4,372
	56501-054-05-0167	OTROS	4,372
	52401-054-05-0171	OTROS	74,571
	52401-054-05-0172	OTROS	74,571
	52401-054-05-0173	OTROS	74,571
	52401-054-05-0174	OTROS	74,571
	52401-054-05-0175	OTROS	74,571
	52401-054-05-0176	OTROS	74,571
	52401-054-05-0177	OTROS	74,571



**Cuenta Pública 2016**  
**Relación de Bienes Muebles que Componen el Patrimonio**  
**Al 31 de diciembre de 2016**  
**(Pesos)**

**UNIVERSIDAD TECNOLÓGICA DE AGUASCALIENTES**

Código	Código	Descripción del Bien Mueble	Valor en libros
	52401-054-05-0178	OTROS	74,571
	52401-054-05-0179	OTROS	74,571
	52401-054-05-0180	OTROS	74,571
	52401-054-05-0181	OTROS	74,571
	52401-054-05-0182	OTROS	74,571
	52401-054-05-0183	OTROS	74,571
	52401-054-05-0184	OTROS	366,947
	52401-054-05-0185	OTROS	366,947
	56501-054-05-0186	OTROS	29,581
	56501-054-05-0187	OTROS	2,907
	56501-054-05-0188	OTROS	2,907
	52401-054-05-0189	OTROS	116,911
	56501-054-05-0194	OTROS	3,156
	54201-054-06-0003	OTROS	31,320
	54201-054-06-0004	OTROS	34,800
	52101-054-09-0001	OTROS	3,937
	52101-054-09-0003	OTROS	5,675
	52101-054-09-0004	OTROS	3,795
	52101-054-09-0005	OTROS	6,893
	52101-054-09-0006	OTROS	3,623
	52101-054-09-0009	OTROS	6,893
	52101-054-09-0010	OTROS	8,700
	51902-054-10-0002	OTROS	2,733
	51902-054-10-0003	OTROS	2,733
	51902-054-10-0004	OTROS	2,733
	51902-054-10-0005	OTROS	2,733
	51902-054-10-0008	OTROS	2,733
	56701-054-10-0023	OTROS	6,894
	56701-054-10-0102	OTROS	6,900
	56701-054-10-0103	OTROS	6,900
	52901-054-10-0107	OTROS	5,635
	52901-054-10-0108	OTROS	12,880
	56401-054-10-0110	OTROS	11,040
	56701-054-10-0114	OTROS	4,570
	56701-054-10-0115	OTROS	5,505
	56701-054-10-0116	OTROS	19,330
	56701-054-10-0117	OTROS	19,952
	56701-054-10-0118	OTROS	11,758
	56701-054-10-0119	OTROS	20,136
	56701-054-10-0120	OTROS	17,052
	52901-054-10-0121	OTROS	5,737
	52901-054-10-0122	OTROS	5,737
	56701-054-11-0032	OTROS	2,586
	56701-054-11-0033	OTROS	3,380
	52901-054-11-0034	OTROS	3,795
	52901-054-11-0035	OTROS	3,795
	56701-054-11-0040	OTROS	8,693
	52601-054-11-0041	OTROS	10,117
	52601-054-11-0042	OTROS	10,117
	56701-054-11-0043	OTROS	8,732
	56701-054-15-0003	OTROS	13,242
	59101-054-16-0001	OTROS	9,289
	52801-054-16-0016	OTROS	3,306
	52801-054-16-0017	OTROS	10,580
	59101-054-16-0018	OTROS	9,191
	52801-054-16-0022	OTROS	4,726
	52801-054-16-0023	OTROS	10,307
	59101-054-16-0024	OTROS	6,118
	52801-054-16-0025	OTROS	5,514
	59101-054-16-0027	OTROS	10,925
	52801-054-16-0028	OTROS	7,185
	52801-054-16-0029	OTROS	8,684
	52901-056-01-0001	LOGOTIPOS	4,025
	52901-056-01-0002	LOGOTIPOS	6,900
	52901-056-01-0003	LOGOTIPOS	36,800
	52901-056-01-0004	LOGOTIPOS	36,800

**Cuenta Pública 2016**  
**Relación de Bienes Muebles que Componen el Patrimonio**  
**Al 31 de diciembre de 2016**  
**(Pesos)**

**UNIVERSIDAD TECNOLÓGICA DE AGUASCALIENTES**

Código	Código	Descripción del Bien Mueble	Valor en libros
	51303-056-02-0001	LOGOTIPOS	9,048
	56701-057-01-0002	EQUIPO DE MANTENIMIENTO	4,840
	56701-057-01-0003	EQUIPO DE MANTENIMIENTO	4,840
	52601-057-01-0013	EQUIPO DE MANTENIMIENTO	27,851
	56701-057-01-0022	EQUIPO DE MANTENIMIENTO	14,778
	56701-057-01-0023	EQUIPO DE MANTENIMIENTO	2,668
	56701-057-01-0024	EQUIPO DE MANTENIMIENTO	2,668
	56701-057-01-0026	EQUIPO DE MANTENIMIENTO	6,670
	56701-057-01-0034	EQUIPO DE MANTENIMIENTO	15,776
	56701-057-01-0035	EQUIPO DE MANTENIMIENTO	4,335
	56701-058-05-0004	MAQUINAS Y HERRAMIENTAS	7,886
	56701-058-06-0002	MAQUINAS Y HERRAMIENTAS	4,500
	56701-058-06-0003	MAQUINAS Y HERRAMIENTAS	3,800
	56701-058-07-0001	MAQUINAS Y HERRAMIENTAS	2,777
	56701-058-07-0002	MAQUINAS Y HERRAMIENTAS	4,451
	56701-058-07-0003	MAQUINAS Y HERRAMIENTAS	8,004
	56701-058-07-0004	MAQUINAS Y HERRAMIENTAS	22,200
	56701-058-09-0001	MAQUINAS Y HERRAMIENTAS	23,000
	56701-058-10-0001	MAQUINAS Y HERRAMIENTAS	8,000
	52601-058-10-0003	MAQUINAS Y HERRAMIENTAS	2,747
	52601-058-10-0005	MAQUINAS Y HERRAMIENTAS	3,436
	52601-058-10-0006	MAQUINAS Y HERRAMIENTAS	2,946
	52601-058-10-0007	MAQUINAS Y HERRAMIENTAS	5,063
	52601-058-10-0008	MAQUINAS Y HERRAMIENTAS	3,035
	52601-058-10-0020	MAQUINAS Y HERRAMIENTAS	4,118
	52601-058-10-0021	MAQUINAS Y HERRAMIENTAS	9,752
	52601-058-10-0026	MAQUINAS Y HERRAMIENTAS	21,012
	52601-058-10-0028	MAQUINAS Y HERRAMIENTAS	4,118
	52601-058-10-0029	MAQUINAS Y HERRAMIENTAS	18,543
	52601-058-10-0030	MAQUINAS Y HERRAMIENTAS	13,855
	52601-058-10-0042	MAQUINAS Y HERRAMIENTAS	8,741
	52601-058-10-0050	MAQUINAS Y HERRAMIENTAS	3,326
	52601-058-10-0051	MAQUINAS Y HERRAMIENTAS	3,326
	52601-058-10-0052	MAQUINAS Y HERRAMIENTAS	3,154
	52601-058-10-0053	MAQUINAS Y HERRAMIENTAS	3,154
	52601-058-10-0054	MAQUINAS Y HERRAMIENTAS	6,807
	52601-058-10-0055	MAQUINAS Y HERRAMIENTAS	6,807
	52601-058-10-0056	MAQUINAS Y HERRAMIENTAS	3,839
	56701-058-11-0001	MAQUINAS Y HERRAMIENTAS	31,934
	52101-059-01-0017	CAMARA	3,279
	52101-059-01-0020	CAMARA	6,887
	52101-059-01-0035	CAMARA	9,990
	52101-059-01-0036	CAMARA	14,048
	52101-059-01-0039	CAMARA	2,700
	52101-059-01-0040	CAMARA	9,744
	52101-059-01-0041	CAMARA	9,744
	52101-059-01-0042	CAMARA	11,433
	52101-059-01-0043	CAMARA	3,074
	52101-059-02-0003	CAMARA	9,568
	52101-059-02-0008	CAMARA	9,835
	52101-059-02-0010	CAMARA	54,083
	52101-059-02-0011	CAMARA	5,974
	52101-059-02-0012	CAMARA	5,974
	52101-059-02-0013	CAMARA	5,974
	52101-059-02-0014	CAMARA	5,974
	52101-059-02-0015	CAMARA	5,974
	52101-059-02-0016	CAMARA	5,974
	52101-059-02-0017	CAMARA	5,974
	52101-059-02-0018	CAMARA	5,974
	52101-059-02-0019	CAMARA	5,974
	52101-059-02-0020	CAMARA	5,974
	52101-059-02-0021	CAMARA	5,974
	52101-059-02-0022	CAMARA	6,379
	52101-059-02-0023	CAMARA	6,379
	52101-059-02-0024	CAMARA	6,379
	52101-059-02-0025	CAMARA	6,379

**Cuenta Pública 2016**  
**Relación de Bienes Muebles que Componen el Patrimonio**  
**Al 31 de diciembre de 2016**  
**(Pesos)**

**UNIVERSIDAD TECNOLÓGICA DE AGUASCALIENTES**

Código	Código	Descripción del Bien Mueble	Valor en libros
	52101-059-02-0026	CAMARA	6,379
	52101-059-02-0027	CAMARA	4,383
	52101-059-02-0028	CAMARA	61,540
	52101-059-02-0029	CAMARA	33,435
	52101-059-02-0030	CAMARA	27,618
	52101-059-02-0033	CAMARA	42,243
	52101-059-02-0034	CAMARA	9,893
	52101-059-02-0035	CAMARA	9,893
	52101-059-02-0036	CAMARA	9,893
	52101-059-02-0037	CAMARA	6,360
	52101-059-02-0038	CAMARA	6,360
	52101-059-02-0042	CAMARA	3,100
	52101-059-02-0044	CAMARA	3,600
	52101-059-02-0045	CAMARA	3,600
	52101-059-02-0046	CAMARA	10,601
	52101-059-02-0047	CAMARA	6,854
	52101-059-02-0048	CAMARA	6,854
	52101-059-02-0049	CAMARA	6,854
	52101-059-02-0050	CAMARA	6,854
	52101-059-02-0051	CAMARA	6,854
	52101-059-02-0052	CAMARA	6,854
	52101-059-02-0054	CAMARA	6,706
	52101-059-02-0055	CAMARA	6,706
	52101-059-02-0056	CAMARA	6,706
	52101-059-02-0057	CAMARA	6,706
	52101-059-02-0058	CAMARA	6,706
	52101-059-02-0059	CAMARA	6,706
	52101-059-02-0060	CAMARA	8,206
	52101-059-02-0061	CAMARA	58,000
	52101-059-02-0062	CAMARA	5,065
	52101-059-02-0063	CAMARA	2,598
	52101-059-02-0064	CAMARA	4,710
	52101-059-02-0065	CAMARA	8,999
	52101-059-02-0066	CAMARA	8,999
	52101-059-02-0067	CAMARA	8,999
	52101-059-02-0068	CAMARA	8,999
	52101-059-02-0069	CAMARA	8,999
	52101-059-02-0070	CAMARA	8,999
	52101-059-02-0071	CAMARA	8,999
	52101-059-02-0072	CAMARA	8,999
	52101-059-02-0073	CAMARA	8,999
	52101-059-02-0074	CAMARA	8,999
	52101-059-02-0075	CAMARA	8,999
	52101-059-02-0076	CAMARA	8,999
	52101-059-02-0077	CAMARA	8,999
	52101-059-02-0078	CAMARA	8,999
	52101-059-02-0079	CAMARA	8,999
	52101-059-02-0080	CAMARA	8,999
	52101-059-02-0081	CAMARA	8,999
	52101-059-02-0082	CAMARA	6,400
	54101-060-01-0002	VEHICULO	40,300
	54101-060-01-0003	VEHICULO	42,900
	54101-060-01-0005	VEHICULO	52,999
	54101-060-01-0008	VEHICULO	73,500
	54101-060-01-0009	VEHICULO	104,000
	54101-060-01-0011	VEHICULO	140,000
	54101-060-01-0016	VEHICULO	92,950
	54101-060-01-0017	VEHICULO	92,950
	54101-060-01-0018	VEHICULO	92,950
	54101-060-01-0019	VEHICULO	226,100
	54101-060-01-0020	VEHICULO	291,200
	54101-060-01-0022	VEHICULO	93,600
	54101-060-01-0023	VEHICULO	169,500
	54101-060-01-0025	VEHICULO	1
	54100-060-01-0026	VEHICULO	135,625
	54101-060-01-0028	VEHICULO	111,618

**Cuenta Pública 2016**  
**Relación de Bienes Muebles que Componen el Patrimonio**  
**Al 31 de diciembre de 2016**  
**(Pesos)**

**UNIVERSIDAD TECNOLÓGICA DE AGUASCALIENTES**

Código	Código	Descripción del Bien Mueble	Valor en libros
	54101-060-01-0029	VEHICULO	116,850
	54101-060-01-0030	VEHICULO	116,850
	54101-060-01-0031	VEHICULO	116,850
	54101-060-01-0032	VEHICULO	300,063
	54101-060-01-0033	VEHICULO	540,900
	54101-060-01-0034	VEHICULO	3,042,402
	54100-060-01-0035	VEHICULO	1
	54101-060-01-0036	VEHICULO	1,445,000
	51101-065-01-0049	SOFA	3,442
	51101-065-01-0050	SOFA	3,442
	51101-065-01-0051	SOFA	3,442
	51101-065-01-0052	SOFA	3,492
	51101-065-01-0053	SOFA	3,492
	51101-065-01-0054	SOFA	3,492
	52901-068-01-0001	EQUIPO MUSICAL	2,850
	52901-068-03-0001	EQUIPO MUSICAL	13,450
	52901-068-04-0001	EQUIPO MUSICAL	4,390
	52901-068-04-0002	EQUIPO MUSICAL	4,025
	52901-068-04-0034	EQUIPO MUSICAL	6,250
	52401-069-04-0001	MOUSE	8,700
	52401-069-04-0002	MOUSE	8,700
	52401-069-04-0003	MOUSE	8,700
	52401-069-04-0004	MOUSE	8,700
	52401-069-04-0005	MOUSE	8,700
	52401-069-04-0006	MOUSE	8,700
	52401-069-04-0007	MOUSE	8,700
	52401-069-04-0008	MOUSE	8,700
	52401-069-04-0009	MOUSE	8,700
	52401-069-04-0010	MOUSE	8,700
	52401-069-04-0011	MOUSE	8,700
	52401-069-04-0012	MOUSE	8,700
	52401-069-04-0013	MOUSE	8,700
	52401-069-04-0014	MOUSE	8,700
	52401-069-04-0015	MOUSE	8,700
	52401-069-04-0016	MOUSE	8,700
	52401-069-04-0017	MOUSE	8,700
	52401-069-04-0018	MOUSE	8,700
	52401-069-04-0019	MOUSE	8,700
	52401-069-04-0020	MOUSE	8,700
	52401-069-04-0021	MOUSE	8,700
	52401-069-04-0022	MOUSE	10,081
	52401-069-04-0023	MOUSE	10,081
	52401-069-04-0024	MOUSE	10,081
	52401-069-04-0025	MOUSE	10,081
	52401-069-04-0026	MOUSE	10,081
	52401-069-04-0027	MOUSE	10,081
	52401-069-04-0028	MOUSE	10,081
	52401-069-04-0029	MOUSE	10,081
	52401-069-04-0030	MOUSE	10,081
	52401-069-04-0031	MOUSE	10,081
	52401-069-04-0032	MOUSE	10,081
	52401-069-04-0033	MOUSE	10,081
	52401-069-04-0034	MOUSE	10,081
	52401-069-04-0035	MOUSE	10,081
	52401-069-04-0036	MOUSE	10,081
	52401-069-04-0037	MOUSE	10,081
	52401-069-04-0038	MOUSE	10,081
	52401-069-04-0039	MOUSE	10,081
	52401-069-04-0040	MOUSE	10,081
	52401-069-04-0041	MOUSE	10,081
	52401-069-04-0042	MOUSE	10,081
	51902-071-01-0005	FLEXISTAND	12,400
	51902-071-01-0006	FLEXISTAND	6,200
	51902-071-01-0007	FLEXISTAND	6,200
	52201-074-01-0001	EQUIPO DEPORTIVO	41,400
	52201-074-01-0002	EQUIPO DEPORTIVO	6,670

**Cuenta Pública 2016**  
**Relación de Bienes Muebles que Componen el Patrimonio**  
**Al 31 de diciembre de 2016**  
**(Pesos)**

**UNIVERSIDAD TECNOLÓGICA DE AGUASCALIENTES**

Código	Código	Descripción del Bien Mueble	Valor en libros
	52201-074-01-0003	EQUIPO DEPORTIVO	6,670
	52201-074-01-0004	EQUIPO DEPORTIVO	14,950
	52201-074-01-0005	EQUIPO DEPORTIVO	19,550
	52201-074-01-0006	EQUIPO DEPORTIVO	25,300
	52201-074-01-0007	EQUIPO DEPORTIVO	7,475
	52201-074-01-0008	EQUIPO DEPORTIVO	4,600
	52201-074-01-0009	EQUIPO DEPORTIVO	4,600
	52201-074-01-0010	EQUIPO DEPORTIVO	8,050
	52201-074-01-0011	EQUIPO DEPORTIVO	8,050
	52201-074-01-0012	EQUIPO DEPORTIVO	8,050
	52201-074-01-0013	EQUIPO DEPORTIVO	8,050
	52201-074-01-0014	EQUIPO DEPORTIVO	9,397
	52201-074-01-0015	EQUIPO DEPORTIVO	2,682
	52201-074-01-0016	EQUIPO DEPORTIVO	4,749
	52201-074-01-0017	EQUIPO DEPORTIVO	4,749
	52201-074-01-0019	EQUIPO DEPORTIVO	10,495
	52201-074-01-0020	EQUIPO DEPORTIVO	10,495
	52901-083-01-0001	VITRINAS	3,707
	52901-083-01-0002	VITRINAS	3,707
	52901-083-01-0003	VITRINAS	3,707
	52901-083-01-0004	VITRINAS	3,707
	52901-083-01-0005	VITRINAS	3,707
	52901-083-01-0006	VITRINAS	3,707
	51902-083-01-0007	VITRINAS	3,707
	52901-083-01-0008	VITRINAS	3,707
	51902-083-01-0009	VITRINAS	3,707
	52901-083-01-0010	VITRINAS	3,707
	52901-002-07-0001	OTROS	5,166
	52901-002-07-0002	OTROS	4,690,098
	52901-002-07-0003	OTROS	218,601
	52901-002-07-0004	OTROS	259,015
	52901-002-07-0005	OTROS	2,962
	52901-002-07-0006	OTROS	6,440
	52901-002-07-0007	OTROS	4,035
	52901-002-07-0008	OTROS	7,547
	52901-002-07-0009	OTROS	3,555
	52901-002-07-0010	OTROS	103,329
	52901-002-07-0011	OTROS	44,076
	52901-002-07-0012	OTROS	4,728
	52901-002-07-0013	OTROS	186,398
	52901-002-07-0014	OTROS	59,217
	52901-002-07-0015	OTROS	1,619
	52901-002-07-0016	OTROS	19,169
	52901-002-07-0017	OTROS	12,184
	52901-002-07-0018	OTROS	3,925
	52901-002-07-0019	OTROS	488,388
	52901-002-07-0020	OTROS	12,662
	52901-002-07-0021	OTROS	1,700
	52901-002-07-0022	OTROS	57,026
	52901-002-07-0023	OTROS	564,335
	52901-002-07-0024	OTROS	67,063
	52901-002-07-0025	OTROS	6,157
	52901-002-07-0026	OTROS	6,470
	52901-002-07-0027	OTROS	54,591
	52901-002-07-0028	OTROS	5,876
	52901-002-07-0029	OTROS	10,149
	52901-002-07-0030	OTROS	58,689
	52901-002-07-0031	OTROS	312,785
	52901-002-07-0032	OTROS	3,734
	52901-002-07-0033	OTROS	55,021
	52901-002-07-0034	OTROS	1,668
	52901-002-07-0035	OTROS	595,993
	52901-002-07-0036	OTROS	14,947
	52901-002-07-0037	OTROS	69,013
	52901-002-07-0038	OTROS	1,471,268
	52901-002-07-0039	OTROS	336

Cuenta Pública 2016			
Relación de Bienes Muebles que Componen el Patrimonio			
Al 31 de diciembre de 2016			
(Pesos)			
UNIVERSIDAD TECNOLÓGICA DE AGUASCALIENTES			
Código	Código	Descripción del Bien Mueble	Valor en libros
	52901-002-07-0040	OTROS	375,528
	52901-002-07-0041	OTROS	133,253
	52901-002-07-0042	OTROS	1,863
	52901-002-07-0043	OTROS	47,701
	52901-002-07-0044	OTROS	48,994
	52901-002-07-0045	OTROS	1,194,782
	52901-002-07-0046	OTROS	50,907
	52901-002-07-0047	OTROS	6,168
	52901-002-07-0048	OTROS	6,755
	52901-002-07-0049	OTROS	374
	52901-002-07-0050	OTROS	16,039
	52901-002-07-0051	OTROS	1,255,749
	52901-002-07-0052	OTROS	276,459
	52901-002-07-0053	OTROS	7,323
	52901-002-07-0054	OTROS	11,368
	52901-002-07-0055	OTROS	419
	52901-002-07-0056	OTROS	3,598
	52901-002-07-0057	OTROS	50,256
	52901-002-07-0058	OTROS	9,125
	52901-002-07-0059	OTROS	76,134
	52901-002-07-0060	OTROS	23,550
	52901-002-07-0061	OTROS	5,001
	52901-002-07-0062	OTROS	9,861
	52901-002-07-0063	OTROS	4,073
	52901-002-07-0064	OTROS	64,141
	52901-002-07-0064	OTROS	12,512,144
	52901-083-01-0011	VITRINAS	3,707
	51902-083-01-0012	VITRINAS	3,707
	52601-084-02-0006	TELEFONIA MOVIL	10,730
	52601-084-02-0007	TELEFONIA MOVIL	10,730
	52601-084-02-0008	TELEFONIA MOVIL	10,730
	52601-084-02-0009	TELEFONIA MOVIL	10,730
	52601-084-02-0010	TELEFONIA MOVIL	10,730
	52601-084-02-0011	TELEFONIA MOVIL	10,730
	52601-084-02-0012	TELEFONIA MOVIL	10,730
	52601-084-02-0013	TELEFONIA MOVIL	10,730
	52601-084-02-0014	TELEFONIA MOVIL	10,730
	52601-084-02-0015	TELEFONIA MOVIL	10,730
	52601-084-02-0016	TELEFONIA MOVIL	10,730
	52601-084-02-0017	TELEFONIA MOVIL	10,730
	56501-084-02-0018	TELEFONIA MOVIL	11,499
	56501-084-02-0021	TELEFONIA MOVIL	2,775
	56501-084-02-0022	TELEFONIA MOVIL	2,775

134,960,586

Cuenta Pública 2016 Relación de Bienes Inmuebles que Componen el Patrimonio (Pesos) Al 31 de diciembre de 2016 UNIVERSIDAD TECNOLÓGICA DE AGUASCALIENTES		
Código	Descripción del Bien Inmueble	Valor en libros
58101-054-18-0001	TERRENOS	64,733,641.00
58101-054-18-0002	TERRENOS	11,732,051.00
58301-073-01-0001	EDIFICIOS	7,516,019.00
58301-073-02-0001	EDIFICIOS	2,858,359.00
58301-073-02-0002	EDIFICIOS	134,119.79
58301-073-02-0003	EDIFICIOS	96,909.14
58301-073-02-0004	EDIFICIOS	34,662.99
58301-073-03-0001	EDIFICIOS	4,031,476.00
58301-073-04-0001	EDIFICIOS	4,860,471.00
58301-073-05-0001	EDIFICIOS	923,348.14
58301-073-06-0001	EDIFICIOS	26,548.23
58301-073-07-0001	EDIFICIOS	2,325,987.00
58301-073-08-0001	EDIFICIOS	67,476.79
58301-073-08-0002	EDIFICIOS	41,329.42
58301-073-08-0003	EDIFICIOS	1,599,934.00
58301-073-08-0004	EDIFICIOS	54,867.78
58301-073-08-0005	EDIFICIOS	214,058.93
58301-073-08-0006	EDIFICIOS	146,865.92
58301-073-08-0007	EDIFICIOS	46,762.64
58301-073-08-0008	EDIFICIOS	51,704.83
58301-073-08-0009	EDIFICIOS	152,857.49
58301-073-09-0001	EDIFICIOS	1,708,741.00
58301-073-09-0002	EDIFICIOS	199,585.68
58301-073-09-0003	EDIFICIOS	93,578.84
58301-073-09-0004	EDIFICIOS	68,928.64
58301-073-09-0005	EDIFICIOS	156,767.85
58301-073-10-0001	EDIFICIOS	1,708,741.00
58301-073-10-0002	EDIFICIOS	138,464.24
58301-073-11-0001	EDIFICIOS	1,708,741.00
58301-073-12-0001	EDIFICIOS	1,708,741.00
58301-073-13-0001	EDIFICIOS	14,643,649.00
58301-073-14-0001	EDIFICIOS	16,729,100.00
58301-073-15-0001	EDIFICIOS	1,395,592.00
58301-073-16-0001	EDIFICIOS	2,325,987.00
58301-073-17-0001	EDIFICIOS	1,395,592.00
58301-073-17-0002	EDIFICIOS	1,135,671.00
58301-073-18-0001	EDIFICIOS	2,325,987.00
58301-073-19-0001	EDIFICIOS	4,634,172.00
58301-073-20-0001	EDIFICIOS	772,664.00
58301-073-21-0001	EDIFICIOS	1,943,987.00
58301-073-22-0001	EDIFICIOS	189,156.00
58301-073-22-0002	EDIFICIOS	132,812.71
58301-073-22-0003	EDIFICIOS	79,667.28
58301-073-22-0004	EDIFICIOS	36,452.56
58301-073-22-0005	EDIFICIOS	13,023.28
58301-073-24-0001	EDIFICIOS	3,700,870.00
58301-073-26-0001	EDIFICIOS	180,160.73
58301-073-26-0002	EDIFICIOS	180,157.04
58301-073-27-0001	EDIFICIOS	379,491.30
58301-073-27-0002	EDIFICIOS	217,891.16
58301-073-27-0003	EDIFICIOS	61,319.62
58301-073-27-0004	EDIFICIOS	15,177.33
58301-073-27-0005	EDIFICIOS	65,330.13
58301-073-28-0002	EDIFICIOS	10,107,767.17
58301-073-28-0003	EDIFICIOS	4,767,031.18
58301-073-29-0001	EDIFICIOS	7,854,134.69
58301-073-29-0002	EDIFICIOS	2,833,823.13
58301-073-31-0001	EDIFICIOS	13,949,487.85
58301-073-31-0001	OTROS	21,826,060.58

223,033,954.08

Cuenta Pública 2016 Relación de cuentas bancarias productivas específicas Al 31 de diciembre de 2016 UNIVERSIDAD TECNOLÓGICA DE AGUASCALIENTES		
	INSTITUCION	PROGRAMA
BANCOMER CENTRO ACCESO UNIVERSIT. 0167364377	BANCOMER	ACCESO UNIVERITARIO
BANCOMER FONDO CALIDAD UTS 0448954046	BANCOMER	FONDO CALIDAD
BANCOMER FAC 2010 0177657978	BANCOMER	FAC
BANCOMER CONACYT 0178658048	BANCOMER	CONACYT
BANCOMER CÉLULA REPRODUCCIÓN DIGIT 0178825599	BANCOMER	CELULA REPRODUCCION
BANCOMER FAC 2011 0186960332	BANCOMER	FAC
BANCOMER PROMEP 2012 0190461687	BANCOMER	PROMEP
BANCOMER FAC 2012 0191522582	BANCOMER	FAC
BANCOMER CELULA REPR DIGITAL 2012 0191677438	BANCOMER	CELULA REPRODUCCION
BANCOMER FAC 2013 0194648137	BANCOMER	FAC
BANCOMER FAM 2015 0199228683	BANCOMER	FAM
BANCOMER IDCSEA 0106582311	BANCOMER	IDCSEA
BANCOMER FAM 2016 0106582494	BANCOMER	FAM



Cuenta Pública 2016  
Relación de Esquemas Bursátiles y de Coberturas Financieras  
Al 31 de diciembre de 2016  
(Pesos)  
UNIVERSIDAD TECNOLÓGICA DE AGUASCALIENTES

**NO APLICA**

Bajo protesta de decir verdad declaramos que los Estados Financieros y sus Notas son razonablemente correctos y responsabilidad del emisor

MDS Ricardo Alfredo Serrano Rangel  
Rector

CP Gerardo Loyola Ballesteros  
Director de Administración y Finanzas

Cuenta Pública 2016  
Estado de Actividades  
Del 1 de enero al 31 de diciembre de 2016 y 2015  
(Pesos)

Ente Público:

UNIVERSIDAD TECNOLÓGICA DE CALVILLO

Concepto	2016	2015	Concepto	2016	2015
<b>INGRESOS Y OTROS BENEFICIOS</b>			<b>GASTOS Y OTRAS PÉRDIDAS</b>		
Ingresos de la Gestión	2,492,331	1,466,315	Gastos de Funcionamiento	16,001,999	12,374,654
Impuestos	0	0	Servicios Personales	11,353,154	7,982,446
Cuotas y Aportaciones de Seguridad Social	0	0	Materiales y Suministros	956,349	1,369,187
Contribuciones de Mejoras	0	0	Servicios Generales	3,692,496	3,023,021
Derechos	2,192,604	1,341,183	Transferencia, Asignaciones, Subsidios y Otras Ayudas	41,981	89,660
Productos de Tipo Corriente	299,727	125,132	Transferencias Internas y Asignaciones al Sector Público	0	0
Aprovechamientos de Tipo Corriente	0	0	Transferencias al Resto del Sector Público	0	0
Ingresos por Venta de Bienes y Servicios	0	0	Subsidios y Subvenciones	0	0
Ingresos no Comprendidos en las Fracciones de la Ley de Ingresos Causados en Ejercicios Fiscales Anteriores Pendientes de Liquidación o Pago	0	0			
			Ayudas Sociales	41,981	89,660
			Pensiones y Jubilaciones	0	0
<b>Participaciones, Aportaciones, Transferencias, Asignaciones, Subsidios y Otras Ayudas</b>	<b>14,866,996</b>	<b>43,802,755</b>	Transferencias a Fideicomisos, Mandatos y Contratos Análogos	0	0
Participaciones y Aportaciones	1,547,799	30,842,248	Transferencias a la Seguridad Social	0	0
Transferencia, Asignaciones, Subsidios y Otras ayudas	13,339,197	12,960,507	Donativos	0	0
			Transferencias al Exterior	0	0
<b>Otros Ingresos y Beneficios</b>	<b>58,410</b>	<b>104,056</b>	<b>Participaciones y Aportaciones</b>	<b>0</b>	<b>0</b>
Ingresos Financieros	45,839	104,056	Participaciones	0	0
Incremento por Variación de Inventarios	0	0	Aportaciones	0	0
Disminución del Exceso de Estimaciones por Pérdida o Deterioro u Obsolescencia	0	0	Convenios	0	0
Disminución del Exceso de Provisiones	0	0			
Otros Ingresos y Beneficios Varios	12,571	0	<b>Intereses, Comisiones y Otros Gastos de la Deuda Pública</b>	<b>0</b>	<b>0</b>
			Intereses de la Deuda Pública	0	0
<b>Total de Ingresos y Otros Beneficios</b>	<b>17,437,737</b>	<b>45,373,126</b>	Comisiones de la Deuda Pública	0	0
			Gastos de la Deuda Pública	0	0
			Costo por Coberturas	0	0
			Apoyos Financieros	0	0
			<b>Otros Gastos y Pérdidas Extraordinarias</b>	<b>0</b>	<b>0</b>
			Estimaciones, Depreciaciones, Deterioros, Obsolescencia y Amortizaciones	0	0
			Provisiones	0	0
			Disminución de Inventarios	0	0
			Aumento por Insuficiencia de Estimaciones por Pérdida o Deterioro y Obsolescencia	0	0
			Aumento por Insuficiencia de Provisiones	0	0
			Otros Gastos	0	0
			<b>Inversión Pública</b>	<b>0</b>	<b>0</b>
			Inversión Pública no Capitalizable	0	0
			<b>Total de Gastos y Otras Pérdidas</b>	<b>16,043,980</b>	<b>12,464,314</b>
			<b>Resultados del Ejercicio (Ahorro/Desahorro)</b>	<b>1,393,757</b>	<b>32,908,812</b>

Bajo protesta de decir verdad declaramos que los Estados Financieros y sus Notas son razonablemente correctos y responsabilidad del emisor

Lic. Ma. Del Pilar Martínez Velasco  
Rectora

L.C.P. José Guadalupe Contreras Ruiz  
Director de Administración y Finanzas

Cuenta Pública 2016  
Estado de Situación Financiera  
Al 31 de diciembre de 2016 y 2015  
(Pesos)

UNIVERSIDAD TECNOLÓGICA DE CALVILLO

Ente Público:

CONCEPTO		Año		CONCEPTO		Año	
		2016	2015			2016	2015
<b>ACTIVO</b>							
<b>Activo Circulante</b>				<b>PASIVO</b>			
Efectivo y Equivalentes	6,401,755	21,932,784	0	Pasivo Circulante	839,118	21,424,533	0
Derechos a Recibir Efectivo o Equivalentes	39,370	83,873	0	Cuentas por Pagar a Corto Plazo	0	0	0
Derechos a Recibir Bienes o Servicios	0	10,075,707	0	Documentos por Pagar a Corto Plazo	0	0	0
Inventarios	0	0	0	Porción a Corto Plazo de la Deuda Pública a Largo Plazo	0	0	0
Almacenes	0	0	0	Títulos y Valores a Corto Plazo	0	0	0
Estimación por Pérdida o Deterioro de Activos Circulantes	0	0	0	Pasivos Diferidos a Corto Plazo	0	0	0
Otros Activos Circulantes	80	76	0	Fondos y Bienes de Terceros en Garantía y/o Administración a Corto Plazo	0	0	0
<b>Total de Activos Circulantes</b>	<b>6,441,205</b>	<b>32,092,440</b>	<b>0</b>	Provisiones a Corto Plazo	0	0	0
				Otros Pasivos a Corto Plazo	0	0	0
<b>Activo No Circulante</b>				<b>Total de Pasivos Circulantes</b>	<b>839,118</b>	<b>21,424,533</b>	
Inversiones Financieras a Largo Plazo	0	0	0				
Derechos a Recibir Efectivo o Equivalentes a Largo Plazo	0	0	0	<b>Pasivo No Circulante</b>			
Bienes Inmuebles, Infraestructura y Construcciones en Proceso	23,633,930	20,151,414	0	Cuentas por Pagar a Largo Plazo	0	0	0
Bienes Muebles	11,317,333	2,047,151	0	Documentos por Pagar a Largo Plazo	0	0	0
Activos Intangibles	445,494	338,132	0	Deuda Pública a Largo Plazo	0	0	0
Depreciación, Deterioro y Amortización Acumulada de Bienes	0	0	0	Pasivos Diferidos a Largo Plazo	6,187	0	0
Activos Diferidos	0	0	0	Fondos y Bienes de Terceros en Garantía y/o en Administración a Largo Plazo	0	0	0
Estimación por Pérdida o Deterioro de Activos no Circulantes	0	0	0	Provisiones a Largo Plazo	669,508	669,508	0
Otros Activos no Circulantes	0	0	0	<b>Total de Pasivos No Circulantes</b>	<b>675,695</b>	<b>669,508</b>	
<b>Total de Activos No Circulantes</b>	<b>35,396,757</b>	<b>22,536,687</b>	<b>0</b>	<b>Total del Pasivo</b>	<b>1,514,813</b>	<b>22,094,041</b>	
<b>Total del Activo</b>	<b>41,837,962</b>	<b>54,629,137</b>	<b>0</b>	<b>HACIENDA PÚBLICA/ PATRIMONIO</b>			
				<b>Hacienda Pública/Patrimonio Contribuido</b>	<b>6,567,626</b>	<b>0</b>	
				Aportaciones	0	0	0
				Donaciones de Capital	6,567,626	0	0
				Actualización de la Hacienda Pública / Patrimonio	0	0	0
				<b>Hacienda Pública/Patrimonio Generado</b>	<b>33,755,523</b>	<b>32,535,096</b>	
				Resultados del Ejercicio (Ahorro / Desahorro)	1,393,757	32,808,812	
				Resultados de Ejercicios Anteriores	32,535,096	-373,716	
				Revalúos	0	0	
				Reservas	-2,562	0	
				Rectificaciones de Resultados de Ejercicios Anteriores	-170,768	0	
				<b>Exceso o Insuficiencia en la Actualización de la Hacienda Pública/Patrimonio</b>	<b>0</b>	<b>0</b>	
				Resultado por Posición Monetaria	0	0	
				Resultado por Tenencia de Activos no Monetarios	0	0	
				<b>Total Hacienda Pública/ Patrimonio</b>	<b>40,323,149</b>	<b>32,535,096</b>	
				<b>Total del Pasivo y Hacienda Pública / Patrimonio</b>	<b>41,837,962</b>	<b>54,629,137</b>	

Bajo protesta de decir verdad declaramos que los Estados Financieros y sus Notas son razonablemente correctos y responsabilidad del emisor

Lic. Ma. Del Pilar Martínez Velasco  
Rectora

L.C.P. José Guadalupe Contreras Ruiz  
Director de Administración y Finanzas

Cuenta Pública 2016  
Estado de Cambios en la Situación Financiera  
Del 1 de enero al 31 de diciembre de 2016 y 2015  
(Pesos)

Ente Público: UNIVERSIDAD TECNOLÓGICA DE CALVILLO

Concepto	Origen	Aplicación	Concepto	Origen	Aplicación
<b>ACTIVO</b>	<b>25,651,239</b>	<b>12,860,064</b>	<b>PASIVO</b>	<b>6,187</b>	<b>20,585,415</b>
<b>Activo Circulante</b>	<b>25,651,239</b>	<b>4</b>	<b>Pasivo Circulante</b>	<b>0</b>	<b>20,585,415</b>
Efectivo y Equivalentes	15,531,029	0	Cuentas por Pagar a Corto Plazo	0	20,585,415
Derechos a Recibir Efectivo o Equivalentes	44,503	0	Documentos por Pagar a Corto Plazo	0	0
Derechos a Recibir Bienes o Servicios	10,075,707	0	Porción a Corto Plazo de la Deuda Pública a Largo Plazo	0	0
Inventarios	0	0	Títulos y Valores a Corto Plazo	0	0
Almacenes	0	0	Pasivos Diferidos a Corto Plazo	0	0
Estimación por Pérdida o Deterioro de Activos Circulantes	0	0	Fondos y Bienes de Terceros en Garantía y/o Administración a Corto Plazo	0	0
Otros Activos Circulantes	0	4	Provisiones a Corto Plazo	0	0
<b>Activo No Circulante</b>	<b>0</b>	<b>12,860,060</b>	Otros Pasivos a Corto Plazo	0	0
Inversiones Financieras a Largo Plazo	0	0	<b>Pasivo No Circulante</b>	<b>6,187</b>	<b>0</b>
Derechos a Recibir Efectivo o Equivalentes a Largo Plazo	0	0	Cuentas por Pagar a Largo Plazo	0	0
Bienes Inmuebles, Infraestructura y Construcciones en Proceso	3,482,516	0	Documentos por Pagar a Largo Plazo	0	0
Bienes Muebles	9,270,182	0	Deuda Pública a Largo Plazo	0	0
Activos Intangibles	107,362	0	Pasivos Diferidos a Largo Plazo	0	0
Depreciación, Deterioro y Amortización Acumulada de Bienes	0	0	Fondos y Bienes de Terceros en Garantía y/o en Administración a Largo Plazo	6,187	0
Activos Diferidos	0	0	Provisiones a Largo Plazo	0	0
Estimación por Pérdida o Deterioro de Activos no Circulantes	0	0	<b>HACIENDA PÚBLICA/ PATRIMONIO</b>	<b>7,788,053</b>	<b>0</b>
Otros Activos no Circulantes	0	0	<b>Hacienda Pública/Patrimonio Contribuido</b>	<b>6,567,626</b>	<b>0</b>
			Aportaciones	0	0
			Donaciones de Capital	6,567,626	0
			Actualización de la Hacienda Pública / Patrimonio	0	0
			<b>Hacienda Pública/Patrimonio Generado</b>	<b>1,220,427</b>	<b>0</b>
			Resultados del Ejercicio (Ahorro / Desahorro)	1,393,757	0
			Resultados de Ejercicios Anteriores	0	0
			Revalúos	0	0
			Reservas	-2,562	0
			Rectificaciones de Resultados de Ejercicios Anteriores	-170,768	0
			<b>Exceso o Insuficiencia en la Actualización de la Hacienda Pública/Patrimonio</b>	<b>0</b>	<b>0</b>
			Resultado por Posición Monetaria	0	0
			Resultado por Tenencia de Activos no Monetarios	0	0

Bajo protesta de decir verdad declaramos que los Estados Financieros y sus Notas son razonablemente correctos y responsabilidad del emisor

Lic. Ma. Del Pilar Martínez Velasco  
Rectora

L.C.P. José Guadalupe Contreras Ruiz  
Director de Administración y Finanzas

Cuenta Pública 2016  
Estado Analítico del Activo  
Del 1 de enero al 31 de diciembre de 2016  
(Pesos)

UNIVERSIDAD TECNOLÓGICA DE CALVILLO

Ente Público:

Concepto	Saldo Inicial 1	Cargos del Periodo 2	Abonos del Periodo 3	Saldo Final 4=(1+2-3)	Variación del Periodo (4-1)
<b>ACTIVO</b>					
<b>Activo Circulante</b>	<b>54,629,137</b>	<b>77,784,110</b>	<b>90,575,285</b>	<b>41,837,962</b>	<b>-12,791,175</b>
Efectivo y Equivalentes	32,092,440	43,026,361	68,677,596	6,441,205	-25,651,235
Derechos a Recibir Efectivo o Equivalentes	21,932,784	25,303,562	40,834,591	6,401,755	-15,531,029
Derechos a Recibir Bienes o Servicios	83,873	17,722,795	17,767,298	39,370	-44,503
Inventarios	10,075,707	0	10,075,707	0	-10,075,707
Almacenes	0	0	0	0	0
Estimación por Pérdida o Deterioro de Activos Circulantes	0	0	0	0	0
Otros Activos Circulantes	76	4	0	80	4
<b>Activo No Circulante</b>	<b>22,536,697</b>	<b>34,757,749</b>	<b>21,897,689</b>	<b>35,396,757</b>	<b>12,860,060</b>
Inversiones Financieras a Largo Plazo	0	0	0	0	0
Derechos a Recibir Efectivo o Equivalentes a Largo Plazo	0	0	0	0	0
Bienes Inmuebles, Infraestructura y Construcciones en Proceso	20,151,414	25,380,205	21,897,689	23,633,930	3,482,516
Bienes Muebles	2,047,151	9,270,182	0	11,317,333	9,270,182
Activos Intangibles	338,132	107,362	0	445,494	107,362
Depreciación, Deterioro y Amortización Acumulada de Bienes	0	0	0	0	0
Activos Diferidos	0	0	0	0	0
Estimación por Pérdida o Deterioro de Activos no Circulantes	0	0	0	0	0
Otros Activos no Circulantes	0	0	0	0	0

Bajo protesta de decir verdad declaramos que los Estados Financieros y sus Notas son razonablemente correctos y responsabilidad del emisor

Lic. Ma. Del Pilar Martínez Velasco  
Rectora

L.C.P. José Guadalupe Contreras Ruiz  
Director de Administración y Finanzas

Cuenta Pública 2016  
 Estado Analítico de la Deuda y Otros Pasivos  
 Del 1 de enero al 31 de diciembre de 2016  
 (Pesos)

Ente Público: UNIVERSIDAD TECNOLÓGICA DE CALVILLO

Denominación de las Deudas	Moneda de Contratación	Institución o País Acreedor	Saldo Inicial del Periodo	Saldo Final del Periodo
<b>DEUDA PÚBLICA</b>				
<b>Deuda Interna</b>				
<b>Corto Plazo</b>				
Instituciones de Crédito			0	0
Títulos y Valores			0	0
Arrendamientos Financieros			0	0
<b>Deuda Externa</b>				
Organismos Financieros Internacionales			0	0
Deuda Bilateral			0	0
Títulos y Valores			0	0
Arrendamientos Financieros			0	0
<b>Subtotal a Corto Plazo</b>			0	0
<b>Deuda Interna</b>				
<b>Largo Plazo</b>				
Instituciones de Crédito			0	0
Títulos y Valores			0	0
Arrendamientos Financieros			0	0
<b>Deuda Externa</b>				
Organismos Financieros Internacionales			0	0
Deuda Bilateral			0	0
Títulos y Valores			0	0
Arrendamientos Financieros			0	0
<b>Subtotal a Largo Plazo</b>			0	0
<b>Otros Pasivos</b>			22,094,041	1,514,813
<b>Total Deuda y Otros Pasivos</b>			<b>22,094,041</b>	<b>1,514,813</b>

Bajo protesta de decir verdad declaramos que los Estados Financieros y sus Notas son razonablemente correctos y responsabilidad del emisor

Lic. Ma. Del Pilar Martínez Velasco  
 Rectora

L.C.P. José Guadalupe Contreras Ruiz  
 Director de Administración y Finanzas

**Cuenta Pública 2016**  
**Estado de Variación en la Hacienda Pública**  
**Del 1 de enero al 31 de diciembre de 2016**  
 (pesos)

**UNIVERSIDAD TECNOLÓGICA DE CALVILLO**

Ente Público:

Concepto	Hacienda Pública/ Patrimonio		Hacienda Pública/ Patrimonio		Ajustes por Cambios de Valor	TOTAL
	Contribuido	Generado de Ejercicios Anteriores	Generado de Ejercicios Anteriores	Generado del Ejercicio		
<b>Rectificaciones de Resultados de Ejercicios Anteriores</b>	0	0	0	0	0	0
<b>Patrimonio Neto Inicial Ajustado del Ejercicio</b>	0	0	0	0	0	0
Aportaciones	0	0	0	0	0	0
Donaciones de Capital	0	0	0	0	0	0
Actualización de la Hacienda Pública/ Patrimonio	0	0	0	0	0	0
<b>Variaciones de la Hacienda Pública/ Patrimonio Neto del Ejercicio</b>	0	-373,716	32,908,812	0	0	32,535,096
Resultados del Ejercicio (Ahorro/Desahorro)	0	0	32,908,812	0	0	32,908,812
Resultados de Ejercicios Anteriores	0	-373,716	0	0	0	-373,716
Revalúos	0	0	0	0	0	0
Reservas	0	0	0	0	0	0
<b>Hacienda Pública/ Patrimonio Neto Final del Ejercicio 2015</b>	0	-373,716	32,908,812	0	0	32,535,096
<b>Cambios en la Hacienda Pública/ Patrimonio Neto del Ejercicio 2016</b>	6,567,626	0	0	0	0	6,567,626
Aportaciones	0	0	0	0	0	0
Donaciones de Capital	6,567,626	0	0	0	0	6,567,626
Actualización de la Hacienda Pública/ Patrimonio	0	0	0	0	0	0
<b>Variaciones de la Hacienda Pública/ Patrimonio Neto del Ejercicio</b>	-2,562	32,908,812	1,393,757	-170,768	0	34,129,239
Resultados del Ejercicio (Ahorro/Desahorro)	0	0	1,393,757	0	0	1,393,757
Resultados de Ejercicios Anteriores	0	32,908,812	0	-170,768	0	32,738,044
Revalúos	0	0	0	0	0	0
Reservas	-2,562	0	0	0	0	-2,562
<b>Saldo Neto en la Hacienda Pública / Patrimonio 2016</b>	6,565,064	32,535,096	1,393,757	-170,768	0	40,323,149

Bajo protesta de decir verdad declaramos que los Estados Financieros y sus Notas son razonablemente correctos y responsabilidad del emisor

Lic. Ma. Del Pilar Martínez Velasco  
 Rectora

L. C. P. José Guadalupe Contreras Ruiz  
 Director de Administración y Finanzas

Cuenta Pública 2016  
Estado de Flujos de Efectivo  
Del 1 de enero al 31 de diciembre de 2016 y 2015  
(Pesos)

UNIVERSIDAD TECNOLÓGICA DE CALVILLO

Ente Público:

Concepto	2016	2015	Concepto	2016	2015
<b>Flujos de Efectivo de las Actividades de Gestión</b>			<b>Flujos de Efectivo de las Actividades de Inversión</b>		
<b>Origen</b>	<b>33,956,430</b>	<b>45,269,070</b>	<b>Origen</b>	<b>0</b>	<b>0</b>
Impuestos	0	0	Bienes Inmuebles, Infraestructura y Construcciones en Proceso	0	0
Cuotas y Aportaciones de Seguridad Social	0	0	Bienes Muebles	0	0
Contribuciones de mejoras	0	0	Otros Orígenes de Inversión	0	0
Derechos	2,192,604	1,341,183	<b>Aplicación</b>	<b>12,860,060</b>	<b>0</b>
Productos de Tipo Corriente	299,727	125,132	Bienes Inmuebles, Infraestructura y Construcciones en Proceso	3,482,516	0
Aprovechamientos de Tipo Corriente	0	0	Bienes Muebles	9,377,544	0
Ingresos por Venta de Bienes y Servicios	0	0	Otras Aplicaciones de Inversión	0	0
Ingresos no Comprendidos en las Fracciones de la Ley de Ingresos Causados en Ejercicios Fiscales Anteriores Pendientes de Liquidación o Pago	0	0	<b>Flujos Netos de Efectivo por Actividades de Inversión</b>	<b>-12,860,060</b>	<b>0</b>
Participaciones y Aportaciones	1,547,799	30,842,248			
Transferencias, Asignaciones y Subsidios y Otras Ayudas	13,339,197	12,960,507	<b>Flujo de Efectivo de las Actividades de Financiamiento</b>		
Otros Orígenes de Operación	16,579,103	0	<b>Origen</b>	<b>0</b>	<b>0</b>
<b>Aplicación</b>	<b>36,629,399</b>	<b>12,464,314</b>	Endeudamiento Neto	0	0
Servicios Personales	11,353,154	7,982,446	Interno	0	0
Materiales y Suministros	956,349	1,369,187	Externo	0	0
Servicios Generales	3,692,496	3,023,021	Otros Orígenes de Financiamiento	0	0
Transferencias Internas y Asignaciones al Sector Público	0	0	<b>Aplicación</b>	<b>0</b>	<b>0</b>
Transferencias al resto del Sector Público	0	0	Servicios de la Deuda	0	0
Subsidios y Subvenciones	0	0	Interno	0	0
Ayudas Sociales	41,981	89,660	Externo	0	0
Pensiones y Jubilaciones	0	0	Otras Aplicaciones de Financiamiento	0	0
Transferencias a Fideicomisos, Mandatos y Contratos Análogos	0	0	<b>Flujos netos de Efectivo por Actividades de Financiamiento</b>	<b>0</b>	<b>0</b>
Transferencias a la Seguridad Social	0	0			
Donativos	0	0	<b>Incremento/Disminución Neta en el Efectivo y Equivalentes al Efectivo</b>	<b>-15,531,029</b>	<b>32,804,756</b>
Transferencias al Exterior	0	0			
Participaciones	0	0	<b>Efectivo y Equivalente al Efectivo al Inicio del Ejercicio</b>	<b>21,932,784</b>	<b>-10,871,972</b>
Aportaciones	0	0	<b>Efectivo y Equivalente al Efectivo al Final del Ejercicio</b>	<b>6,401,755</b>	<b>21,932,784</b>
Comentarios	0	0			
Otras Aplicaciones de Operación	20,565,419	0			
<b>Flujos Netos de Efectivo por Actividades de Operación</b>	<b>-2,670,969</b>	<b>32,804,756</b>			

Bajo protesta de decir verdad declaramos que los Estados Financieros y sus Notas son razonablemente correctos y responsabilidad del emisor

Lic. Ma. Del Pilar Martínez Velasco  
Rectora

L.C.P. José Guadalupe Contreras Ruiz  
Director de Administración y Finanzas



Cuenta Pública 2016  
Pasivos Contingentes  
Al 31 de diciembre de 2016 y 2015  
(Pesos)

Ente Público: **UNIVERSIDAD TECNOLÓGICA DE CALVILLO**

**NO APLICA**

Bajo protesta de decir verdad declaramos que los Estados Financieros y sus Notas son razonablemente correctos y responsabilidad del emisor

Lic. Ma. Del Pilar Martínez Velasco  
Rectora

L.C.P. José Guadalupe Contreras Ruiz  
Director de Administración y Finanzas

## UNIVERSIDAD TECNOLÓGICA DE CALVILLO

## NOTAS A LOS ESTADOS FINANCIEROS

**EFFECTIVO Y EQUIVALENTES**

Se hace notar que en las cuentas de Efectivos y equivalentes se tiene una Cantidad de 3,226,059.82 son del FAM 2014 el cual está en proceso de Licitación ya que se realizó un cambio de metas pesos ya que 1'547,799 son del programa FAM 2016 para equipamiento especializado y los importes para cubrir los Impuestos de Diciembre de 2016

**BIENES DISPONIBLES PARA SU TRANSFORMACION O CONSUMO**

No contamos a la Fecha con este tipo de Bienes

**INVERSIONES FINANCIERAS**

No contamos con este tipo de Inversiones

**BIENES MUEBLES, INMUEBLES E INTANGIBLES**

En el ejercicio 2016 no se adquirieron bienes inmuebles, a excepción de la donación ya firmada de los Terrenos de la UTNA a la UTC que estaban pendientes de entrega, Se adquirieron en este ejercicio Fiscal la Cantidad de 4'239,000.00 en bienes principalmente mobiliario de FAM 2014 así como pintarrones, pantallas, equipo de cómputo y una inversión de 11'364,000.00 en obra de Unidad de docencia de dos niveles ambos con recurso federal FAM-2014

De bienes Intangibles se adquirieron principalmente Licencias Originales de Sistemas para el Funcionamiento de la Universidad y para el otorgamiento de clases al alumnado ya que los laboratorios

**OTROS ACTIVOS**

No contamos con otros activos a la fecha

**PASIVO**

ISN		313,723.00
ISR DICIEMBRE-2015		232,625.00
IMSS DICIEMBRE-2015		39,358.97
ISSSPEA DICIEMBRE-2015		54,887.02
UNIVERSIDAD TECNOLÓGICA DEL NORTE DE AGUASCALIENTES		669,507.00

Todos menores a 90 días para la realización del pago a excepción del Adeudo con la UTNA e ISN, la cual se estima pagar en el transcurso del ejercicio 2017, lo que nos afectara de manera significativa ya que no contamos con presupuesto para dicho adeudo y será de los ahorros que podremos generar.

**NOTAS AL ESTADO DE ACTIVIDADES****INGRESOS DE GESTION**

CONCEPTO	Presupuestados	Recaudado
DERECHOS	2'618,582.00	2'114,720.00
PRODUCTOS	28,560.00	283,524.00
FAM 2016		1'547,799
SUBSIDIOS	13'129,196.96	13'339,197.00

Se captó un 81% de Derechos pese al esfuerzo conjunto de la universidad para ejercer labor de cobro lo cual estaba muy mal pues un gran porcentaje del alumnado estaba en cartera vencida.

#### **GASTOS Y OTRAS PÉRDIDAS**

Se realizó el gasto de la edificación y mobiliario del edificio de docencia de dos niveles con el recurso FAM 2014.

#### **III NOTAS AL ESTADO DE VARIACION EN LA HACIENDA PÚBLICA**

Se hace mención de que dicha variación consiste principalmente en que el saldo que la UTNA se viene arrastrando del gasto correspondiente al ejercicio 2015 ya que al no haber un Rector en la UTC, la UTNA manejo hasta el mes de Marzo de 2015 la Administración Financiera de la Universidad Tecnológica de Calvillo y que dichos gastos se ejercían a nombre de la UTNA ya que tampoco se había generado el RFC de esta Universidad

#### **IV).- NOTAS AL ESTADO DE FLUJOS DE EFECTIVO**

En este ejercicio fiscal de 2016 no se adquirieron bienes inmuebles,

#### **NOTAS DE MEMORIA**

En las cuentas de orden contable y presupuestario no contamos con este tipo de valores

#### **C) NOTAS DE GESTION ADMINISTRATIVA**

##### **1.- INTRODUCCION**

Se hace mención que esta Universidad Tecnológica de Calvillo, inicia operaciones Financieramente en Abril de 2015, con una plantilla de personal pequeña, y que Recibió el 100% del Subsidio parte del Estado, así como de la Federación para este ejercicio de 2016 con un apoyo extraordinario de 210,000.00 se terminó la construcción de edificio de docencia de dos lo cual es un atractivo para los jóvenes estudiantes y que volteen a esta Universidad tecnológica de calvillo, se cuenta ya con un parque vehicular de 4 vehículos 2016.

##### **2.- PANORAMA ECONOMICO Y FINANCIERO**

Esta Universidad se encuentra financiada con subsidios tanto Federales como Estatales así como los Ingresos Propios que se generan en esta Universidad y que son estos recursos los que le han permitido operar de manera funcional a esta Universidad de nueva creación, por el nivel de alumnos a la fecha el gasto cumplió con el objetivo, pero en este ejercicio se nos entregó un edificio Nuevo, lo cual nos genera más carga económica

tanto de energía eléctrica, mantenimiento y demás que son necesarios, este edificio de docencia de dos niveles consideramos será un atractivo para los jóvenes y que así esta universidad crezca en jóvenes universitarios, lo cual ocasionara un gasto Adicional, pero que se verá reflejado en un mayor grado de nivel estudiantil y de competencias para los alumnos de esta región así mismo esperamos con la certificación del ISO 9001:2008 que estamos en etapa de iniciar con la auditoria para certificarnos podamos bajar apoyos económicos para esta Universidad, así como dar asesorías y capacitación a los empresarios regionales.

##### **3.- AUTORIZACION E HISTORIA**

La Fecha de Creación de esta Universidad es el día 08 de julio de 2013, la cual esta publicada en periódico Oficial del Estado de Aguascalientes en la primera sección tomo LXXVII Numero 27 de Fecha 08 de Julio de 2013.

##### **4.- OBJETO SOCIAL**

- a).- El Objeto social es la Educación de Nivel Superior
- b).- Principal Actividad es crear jóvenes con más formación y Competencias
- c).- Ejercicio Fiscal 2016
- d).- Régimen Jurídico Organismo Público Descentralizado de la Administración Publica Estatal dotada de Personalidad Jurídica y Patrimonio Propios.
- e).- Consideraciones Fiscales del Ente esta universidad está sujeta a la Retención del Impuesto sobre la Renta sobre el producto del trabajo, así como retenciones y pagos al IMSS, ISSSPEA, RETENCION ISR POR HONORARIOS, RETENCION IVA POR HONORARIOS.
- f).- Estructura Organización básica En etapa de Crecimiento A según el analítico de la Coordinación General de Universidades Tecnológicas y Politécnicas.
- g).- Fideicomisos, mandatos y análogos de los cuales es fideicomitente o fiduciario No aplica para este apartado

##### **5.- BASES DE PREPARACION DE LOS ESTADOS FINANCIEROS**

Se ha tratado en lo máximo de observar la normatividad emitida y las disposiciones legales ya que somos una Universidad de nueva administración propia e implementamos la contabilidad Gubernamental en este caso en específico ya que nos estamos apoyando en el Sistema de Contabilidad

Gubernamental del INDETEC, SACG.NET ha sido complicado ya que muy pocas personas conocen de Contabilidad Gubernamental en el Municipio y el analítico de sueldos para esta Universidad no es atractivo para el personal que nos pueda apoyar en esa área además de que el sistema ha tenido sus detalles, se nos dañó la base de datos al final del ejercicio y solicitamos la corrección al INDETEC.

#### **6.- POLITICAS DE CONTABILIDAD SIGNIFICATIVAS**

No se realizaron actualización del valor del activo ni de pasivos, no se realizaron operaciones en el extranjero, a la fecha solo se ha creado el fondo de contingencias con un importe muy pequeño y se han efectuado algunos cambios cancelaciones y correcciones en las pólizas de la contabilidad dentro del sistema SACG.NET derivado de la Auditoria a los estados financieros por el ejercicio 2015

#### **7.- POSICION EN MONEDA EXTRANJERA Y PROTECCION POR RIESGO CAMBIARIO**

No Aplica para el caso de la Universidad Tecnológica de Calvillo

#### **8.- REPORTE ANALITICO DEL ACTIVO**

No se han efectuado el proceso de depreciación, deterioro o amortización.

#### **9.- FIDEICOMISOS MANDATOS Y ANALOGOS**

No Aplica para el caso de la Universidad Tecnológica de Calvillo

#### **10.- REPORTE DE LA RECAUDACION**

La recaudación correspondiente al ente Público por parte de la Federación se dio de manera normal acumulando un importe total de 7'466,197.00 así como del estado se recibió de igual manera de forma regular lo publicado en el diario Oficial de del Estado de Aguascalientes, con una aportación extraordinaria para apoyo de transporte para alumnos y maestros y de mantenimiento a edificios por 210,000.00

#### **11.- INFORMACION SOBRE LA DEUDA Y EL REPORTE ANALITICO DE LA DEUDA**

No Aplica para el caso de la Universidad Tecnológica de Calvillo

#### **12.- CALIFICACIONES OTORGADAS**

No Aplica para el caso de la Universidad Tecnológica de Calvillo

#### **13.- PROCESO DE MEJORA**

Requerimos de capacitación en contabilidad Gubernamental así como del compranet en el área administrativa para mejorar todo lo relacionado con la misma y que los informes y reportes se encuentren en tiempo real, así como que en esta Universidad Tecnológica de Calvillo se incremente la Inscripción de alumnos lo que esperamos sea mejor este año con las nuevas instalaciones y equipamientos, estamos en el proceso de certificación de ISO 9001:2008, lo que mejorara todos los procesos de todas las áreas de esta Universidad y así poder otorgar un servicio de calidad para que nuestros alumnos sean profesionales que cuenten con las mejores competencias.

#### **14.- INFORMACION POR SEGMENTOS**

No Aplica para el caso de la Universidad Tecnológica de Calvillo

#### **15.- EVENTOS POSTERIORES AL CIERRE**

Quedan licitaciones de FAM 2014 por ahorro en infraestructura y de las cuales se solicitó el cambio de metas para equipamiento, así como la licitación del FAM 2016 de equipamiento especializado.

#### **16.- PARTES RELACIONADAS**

No existen partes relacionadas que un momento dado puedan ejercer influencia significativa en la toma de decisiones

#### **17.- RESPONSABILIDAD SOBRE LA PRESENTACION RAZONABLE DE LA INFORMACION CONTABLE**

Bajo protesta de decir verdad declaramos que los estados Financieros y sus notas son razonablemente correctos y responsabilidad del emisor

---

Lic. Ma. Del Pilar Martínez Velasco

RECTORA

---

L.C.P. José Guadalupe Contreras Ruiz

DIRECTOR DE ADMINISTRACION Y FINANZAS

Cuenta Pública 2016 Estado Analítico de Ingresos Del 1 de enero al 31 de diciembre de 2016 (Pesos) Ente Público: UNIVERSIDAD TECNOLÓGICA DE CALVILLO						
Rubro de Ingresos	Ingreso					
	Estimado (1)	Ampliaciones y Reducciones (2)	Modificado (3= 1 + 2)	Devengado (4)	Recaudado (5)	Diferencia (6 = 5 - 1)
Impuestos	-	-	-	-	-	-
Cuotas y Aportaciones de Seguridad Social	-	-	-	-	-	-
Contribuciones de Mejoras	-	-	-	-	-	-
Derechos	2,618,582	333,339	2,951,921	2,192,604	2,192,604	759,317
Productos	28,560	291,443	320,003	299,728	299,728	20,275
Corriente	28,560	291,443	320,003	299,728	299,728	20,275
Capital	-	-	-	-	-	-
Aprovechamientos	-	-	-	-	-	-
Corriente	-	-	-	-	-	-
Capital	-	-	-	-	-	-
Ingresos por Ventas de Bienes y Servicios	-	-	-	-	-	-
Participaciones y Aportaciones	-	1,547,799	1,547,799	1,547,799	1,547,799	-
Transferencias, Asignaciones, Subsidios y Otras Ayudas	13,129,197	210,000	13,339,197	13,339,197	13,339,197	-
Ingresos Derivados de Financiamientos	-	-	-	-	-	-
<b>Total</b>	<b>15,776,338</b>	<b>2,382,581</b>	<b>18,158,920</b>	<b>17,379,328</b>	<b>17,379,328</b>	<b>799,607</b>
				<b>Ingresos excedentes*</b>		
Estado Analítico de Ingresos Por Fuente de Financiamiento						
Ingresos del Gobierno	Ingreso					
	Estimado (1)	Ampliaciones y Reducciones (2)	Modificado (3= 1 + 2)	Devengado (4)	Recaudado (5)	Diferencia (6 = 5 - 1)
Impuestos	2,647,142	2,172,581	4,819,723	4,040,131	4,040,131	1,382,989
Contribuciones de Mejoras	-	-	-	-	-	-
Derechos	2,618,582	333,339	2,951,921	2,192,604	2,192,604	425,978
Productos	28,560	291,443	320,003	299,728	299,728	271,168
Corriente	28,560	291,443	320,003	299,728	299,728	271,168
Capital	-	-	-	-	-	-
Aprovechamientos	-	-	-	-	-	-
Corriente	-	-	-	-	-	-
Capital	-	-	-	-	-	-
Participaciones y Aportaciones	-	1,547,799	1,547,799	1,547,799	1,547,799	-
Transferencias, Asignaciones, Subsidios y Otras Ayudas	-	-	-	-	-	-
<b>Ingresos de Organismos y Empresas</b>	<b>13,129,197</b>	<b>210,000</b>	<b>13,339,197</b>	<b>13,339,197</b>	<b>13,339,197</b>	<b>210,000</b>
Cuotas y Aportaciones de Seguridad Social	-	-	-	-	-	-
Ingresos por Ventas de Bienes y Servicios	-	-	-	-	-	-
Transferencias, Asignaciones, Subsidios y Otras Ayudas	13,129,197	210,000	13,339,197	13,339,197	13,339,197	210,000
<b>Ingresos derivados de financiamiento</b>	<b>-</b>	<b>-</b>	<b>-</b>	<b>-</b>	<b>-</b>	<b>-</b>
Ingresos Derivados de Financiamientos	-	-	-	-	-	-
<b>Total</b>	<b>15,776,338</b>	<b>2,382,581</b>	<b>18,158,920</b>	<b>17,379,328</b>	<b>17,379,328</b>	<b>1,602,989</b>
				<b>Ingresos excedentes*</b>		

\* Los ingresos excedentes se presentan para efectos de cumplimiento de la Ley General de Contabilidad Gubernamental y el importe reflejado debe ser siempre mayor a cero

Lic. Ma. Del Pilar Martínez Velasco  
Rectora

L.C.P. José Guadalupe Contreras Ruiz  
Director de

Cuenta Pública 2016 Estado Analítico del Ejercicio del Presupuesto de Egresos Clasificación Administrativa Del 1 de enero al 31 de diciembre de 2016 (Pesos) Ente Público: UNIVERSIDAD TECNOLÓGICA DE CALVILLO						
Concepto	Egresos					
	Aprobado 1	Ampliaciones/ (Reducciones) 2	Modificado 3 = (1 + 2)	Devengado 4	Pagado 5	Subejercicio 6 = (3 - 4)
RECTORIA	1,430,580	20,000	1,450,580	1,450,580	1,430,580	-
BIBLIOTECA	210,828	-	210,828	210,828	210,828	-
ENFERMERIA	88,245	-	88,245	88,245	88,245	-
VINCULACION	994,635	-	994,635	994,635	994,635	-
DEPARTAMENTO DE PLANEACION	542,688	-	542,688	542,688	542,688	-
DEPARTAMENTO JURIDICO	319,717	-	319,717	319,717	319,717	-
DIRECCION DE ADMINISTRACION Y FINANZAS	12,820,653	72,469	12,893,122	9,404,559	9,015,056	3,488,563
SERVICIOS GENERALES	2,669,460	10,440	2,679,900	2,679,900	2,669,460	-
SOPORTE TECNICO	478,848	-	478,848	478,848	478,848	-
SERVICIOS ESCOLARES	302,498	-	302,498	302,498	302,498	-
DEPARTAMENTO ACADEMICO	5,867,500	1,833	5,869,333	5,867,500	5,867,500	1,833
<b>Total del Gasto</b>	<b>25,725,652</b>	<b>104,742</b>	<b>25,830,394</b>	<b>22,339,998</b>	<b>21,920,055</b>	<b>3,490,396</b>

Lic. Ma. Del Pilar Martínez Velasco  
Rectora

L.C.P. José Guadalupe Contreras Ruiz  
Director de Administración y Finanzas

Cuenta Pública 2016 Estado Analítico del Ejercicio del Presupuesto de Egresos Clasificación Económica (por Tipo de Gasto) Del 1 de enero al 31 de diciembre de 2016 (Pesos) Ente Público: UNIVERSIDAD TECNOLÓGICA DE CALVILLO						
Concepto	Egresos					
	Aprobado 1	Ampliaciones/ (Reducciones) 2	Modificado 3 = (1 + 2)	Devengado 4	Pagado 5	Subejercicio 6 = (3 - 4)
Gasto Corriente	15,953,621	104,742	16,058,363	16,047,563	15,627,620	10,800
Gasto de Capital	9,772,031	-	9,772,031	6,292,435	6,292,435	3,479,596
Amortización de la Deuda y Disminución de Pasivos						-
Pensiones y Jubilaciones						-
Participaciones						-
<b>Total del Gasto</b>	<b>25,725,652</b>	<b>104,742</b>	<b>25,830,394</b>	<b>22,339,998</b>	<b>21,920,055</b>	<b>3,490,396</b>

Lic. Ma. Del Pilar Martínez Velasco  
 Rectora

L.C.P. José Guadalupe Contreras Ruiz  
 Director de Administración y Finanzas

Cuenta Pública 2016						
Estado Analítico del Ejercicio del Presupuesto de Egresos						
Clasificación por Objeto del Gasto (Capítulo y Concepto)						
Del 1 de enero al 31 de diciembre de 2016						
(Pesos)						
Ente Público: UNIVERSIDAD TECNOLÓGICA DE CALVILLO						
Concepto	Egresos					Subejercicio 6 = (3 - 4)
	Aprobado 1	Ampliaciones/ (Reducciones) 2	Modificado 3 = (1 + 2)	Devengado 4	Pagado 5	
<b>Servicios Personales</b>	<b>11,280,959</b>	<b>72,195</b>	<b>11,353,154</b>	<b>11,353,154</b>	<b>11,280,959</b>	
Remuneraciones al Personal de Carácter Permanente	4,402,600	-	4,402,600	4,402,600	4,402,600	-
Remuneraciones al Personal de Carácter Transitorio	3,673,564	-	3,673,564	3,673,564	3,673,564	-
Remuneraciones Adicionales y Especiales	1,189,852	-	1,189,852	1,189,852	1,189,852	-
Seguridad Social	1,314,642	68,977	1,383,619	1,383,619	1,314,642	-
Otras Prestaciones Sociales y Económicas	683,521	3,218	686,739	686,739	683,521	-
Previsiones	-	-	-	-	-	-
Pago de Estímulos a Servidores Públicos	16,780	-	16,780	16,780	16,780	-
<b>Materiales y Suministros</b>	<b>956,349</b>		<b>956,349</b>	<b>956,349</b>	<b>956,349</b>	
Materiales de Administración, Emisión de Documentos y Artículos Oficiales	436,937	-	436,937	436,937	436,937	-
Alimentos y Utensilios	129,410	-	129,410	129,410	129,410	-
Materias Primas y Materiales de Producción y Comercialización	-	-	-	-	-	-
Materiales y Artículos de Construcción y de Reparación	54,773	-	54,773	54,773	54,773	-
Productos Químicos, Farmacéuticos y de Laboratorio	3,269	-	3,269	3,269	3,269	-
Combustibles, Lubricantes y Aditivos	126,854	-	126,854	126,854	126,854	-
Vestuario, Blancos, Prendas de Protección y Artículos Deportivos	115,980	-	115,980	115,980	115,980	-
Materiales y Suministros Para Seguridad	-	-	-	-	-	-
Herramientas, Refacciones y Accesorios Menores	89,126	-	89,126	89,126	89,126	-
<b>Servicios Generales</b>	<b>3,674,331</b>	<b>32,547</b>	<b>3,706,878</b>	<b>3,692,494</b>	<b>3,348,332</b>	<b>14,384</b>
Servicios Básicos	496,517	-	496,517	496,517	496,517	-
Servicios de Arrendamiento	705,068	10,440	715,508	715,508	705,068	-
Servicios Profesionales, Científicos, Técnicos y Otros Servicios	528,732	-	528,732	528,732	528,732	-
Servicios Financieros, Bancarios y Comerciales	53,474	274	53,748	53,475	53,475	273
Servicios de Instalación, Reparación, Mantenimiento y Conservación	316,514	-	316,514	316,514	316,514	-
Servicios de Comunicación Social y Publicidad.	238,919	-	238,919	238,919	238,919	-
Servicios de Traslado y Viáticos	669,941	-	669,941	669,941	669,941	-
Servicios Oficiales	251,083	21,833	272,916	271,083	251,083	1,833
Otros Servicios Generales	414,083	-	414,083	401,805	88,083	12,278
<b>Transferencias, Asignaciones, Subsidios y Otras Ayudas</b>	<b>41,981</b>		<b>41,981</b>	<b>45,566</b>	<b>41,981</b>	<b>3,585</b>
Transferencias Internas y Asignaciones al Sector Público	-	-	-	-	-	-
Transferencias al Resto del Sector Público	-	-	-	-	-	-
Subsidios y Subvenciones	-	-	-	-	-	-
Ayudas Sociales	41,981	-	41,981	45,566	41,981	3,585
Pensiones y Jubilaciones	-	-	-	-	-	-
Transferencias a Fideicomisos, Mandatos y Otros Análogos	-	-	-	-	-	-
Transferencias a la Seguridad Social	-	-	-	-	-	-
Donativos	-	-	-	-	-	-
Transferencias al Exterior	-	-	-	-	-	-
<b>Bienes Muebles, Inmuebles e Intangibles</b>	<b>4,799,696</b>		<b>4,799,696</b>	<b>4,546,159</b>	<b>4,546,158</b>	<b>253,537</b>
Mobiliario y Equipo de Administración	4,263,465	-	4,263,465	4,241,376	4,241,376	22,089
Mobiliario y Equipo Educativo y Recreativo	194,057	-	194,057	194,057	194,056	-
Equipo e Instrumental Médico y de Laboratorio	-	-	-	-	-	-
Vehículos y Equipo de Transporte	-	-	-	-	-	-
Equipo de Defensa y Seguridad	231,448	-	231,448	-	-	231,448
Maquinaria, Otros Equipos y Herramientas	3,363	-	3,363	3,363	3,363	-
Activos Biológicos	-	-	-	-	-	-
Bienes Inmuebles	-	-	-	-	-	-
Activos Intangibles	107,363	-	107,363	107,363	107,363	-
<b>Inversión Pública</b>	<b>4,972,336</b>		<b>4,972,336</b>	<b>1,746,276</b>	<b>1,746,276</b>	<b>3,226,060</b>
Obra Pública en Bienes de Dominio Público	-	-	-	-	-	-
Obra Pública en Bienes Propios	4,972,336	-	4,972,336	1,746,276	1,746,276	3,226,060
Proyectos Productivos y Acciones de Fomento	-	-	-	-	-	-
<b>Inversiones Financieras y Otras Provisiones</b>						
Inversiones Para el Fomento de Actividades Productivas.	-	-	-	-	-	-
Acciones y Participaciones de Capital	-	-	-	-	-	-
Compra de Títulos y Valores	-	-	-	-	-	-
Concesión de Préstamos	-	-	-	-	-	-
Inversiones en Fideicomisos, Mandatos y Otros Análogos	-	-	-	-	-	-
Otras Inversiones Financieras	-	-	-	-	-	-
Provisiones para Contingencias y Otras Erogaciones Especiales	-	-	-	-	-	-
Participaciones y Aportaciones	-	-	-	-	-	-
Participaciones	-	-	-	-	-	-
Aportaciones	-	-	-	-	-	-
Convenios	-	-	-	-	-	-
<b>Deuda Pública</b>						
Amortización de la Deuda Pública	-	-	-	-	-	-
Intereses de la Deuda Pública	-	-	-	-	-	-
Comisiones de la Deuda Pública	-	-	-	-	-	-
Gastos de la Deuda Pública	-	-	-	-	-	-
Costo por Coberturas	-	-	-	-	-	-
Apoyos Financieros	-	-	-	-	-	-
Adeudos de Ejercicios Fiscales Anteriores (Adefas)	-	-	-	-	-	-
<b>Total del Gasto</b>	<b>25,725,652</b>	<b>104,742</b>	<b>25,830,394</b>	<b>22,339,998</b>	<b>21,920,055</b>	<b>3,490,396</b>



**Cuenta Pública 2016**  
**Estado Analítico del Ejercicio del Presupuesto de Egresos**  
**Clasificación Funcional (Finalidad y Función)**  
**Del 1 de enero al 31 de diciembre 2016**  
 (Pesos)  
**Ente Público: UNIVERSIDAD TECNOLÓGICA DE CALVILLO**

Concepto	Egresos					Subejercicio 6 = (3 - 4)
	Aprobado	Ampliaciones/ (Reducciones)	Modificado	Devengado	Pagado	
	1	2	3 = (1 + 2)	4	5	
<b>Gobierno</b>						
Legislación						
Justicia						
Coordinación de la Política de Gobierno						
Relaciones Exteriores						
Asuntos Financieros y Hacendarios						
Seguridad Nacional						
Asuntos de Orden Público y de Seguridad Interior						
Otros Servicios Generales						
<b>Desarrollo Social</b>	25,725,652	104,742	25,830,394	22,339,998	21,920,055	3,490,396
Protección Ambiental						
Vivienda y Servicios a la Comunidad						
Salud						
Recreación, Cultura y Otras Manifestaciones Sociales						
Educación	25,725,652	104,742	25,830,394	22,339,998	21,920,055	3,490,396
Protección Social						
Otros Asuntos Sociales						
<b>Desarrollo Económico</b>	-	-	-	-	-	-
Asuntos Económicos, Comerciales y Laborales en General						
Agropecuaria, Silvicultura, Pesca y Caza						
Combustibles y Energía						
Minería, Manufacturas y Construcción						
Transporte						
Comunicaciones						
Turismo						
Ciencia, Tecnología e Innovación						
Otras Industrias y Otros Asuntos Económicos						
<b>Otras no Clasificadas en Funciones Anteriores</b>	-	-	-	-	-	-
Transacciones de la Deuda Pública / Costo Financiero de la Deuda						
Transferencias, Participaciones y Aportaciones entre Diferentes Niveles y Ordenes de Gobierno						
Saneamiento del Sistema Financiero						
Adeudos de Ejercicios Fiscales Anteriores						
<b>Total del Gasto</b>	<b>25,725,652</b>	<b>104,742</b>	<b>25,830,394</b>	<b>22,339,998</b>	<b>21,920,055</b>	<b>3,490,396</b>

Lic. Ma. Del Pilar Martínez Velasco  
Rectora

L.C.P. José Guadalupe Contreras Ruiz  
Director de Administración y Finanzas





<b>Cuenta Pública 2016</b> <b>Indicadores de Postura Fiscal</b> <b>Del 1 de enero al 31 de diciembre de 2016</b> <b>(Pesos)</b> <b>Ente Público: UNIVERSIDAD TECNOLÓGICA DE CALVILLO</b>
--

Concepto	Estimado	Devengado	Pagado <sup>3</sup>
<b>I. Ingresos Presupuestarios (I=1+2)</b>	15,776,339	17,379,328	17,379,328
1. Ingresos del Gobierno de la Entidad Federativa <sup>1</sup>	2,647,142	4,040,131	4,040,131
2. Ingresos del Sector Paraestatal <sup>1</sup>	13,129,197	13,339,197	13,339,197
<b>II. Egresos Presupuestarios (II=3+4)</b>	-	-	-
3. Egresos del Gobierno de la Entidad Federativa <sup>2</sup>			
4. Egresos del Sector Paraestatal <sup>2</sup>			
<b>III. Balance Presupuestario (Superávit o Déficit) (III = I - II)</b>	15,776,339	17,379,328	17,379,328

Concepto	Estimado	Devengado	Pagado 3
<b>III. Balance presupuestario (Superávit o Déficit)</b>	15,776,339	17,379,328	17,379,328
<b>IV. Intereses, Comisiones y Gastos de la Deuda</b>			
<b>V. Balance Primario ( Superávit o Déficit) (V= III - IV)</b>	15,776,339	17,379,328	17,379,328

Concepto	Estimado	Devengado	Pagado 3
<b>A. Financiamiento</b>	-	-	-
<b>B. Amortización de la deuda</b>			
<b>C. Endeudamiento ó desendeudamiento (C = A - B)</b>	-	-	-

1 Los Ingresos que se presentan son los ingresos presupuestario totales sin incluir los ingresos por financiamientos. Los Ingresos del Gobierno de la Entidad Federativa corresponden a los del Poder Ejecutivo, Legislativo Judicial y Autónomos

2 Los egresos que se presentan son los egresos presupuestarios totales sin incluir los egresos por amortización. Los egresos del Gobierno de la Entidad Federativa corresponden a los del Poder Ejecutivo, Legislativo, Judicial y Órganos Autónomos

3 Para Ingresos se reportan los ingresos recaudados; para egresos se reportan los egresos pagados

Lic. Ma. Del Pilar Martínez Velasco  
Rectora

L.C.P. José Guadalupe Contreras Ruiz  
Director de

Cuenta Pública 2016 Gasto por Categoría Programática Del 1 de enero al 31 de diciembre 2016 (Pesos) Ente Público: UNIVERSIDAD TECNOLÓGICA DE CALVILLO						
Concepto	Egresos					
	Aprobado 1	Ampliaciones/ (Reducciones) 2	Modificado 3 = (1 + 2)	Devengado 4	Pagado 5	Subejercicio 6 = (3 - 4)
Programas						
Subsidios: Sector Social y Privado o Entidades Federativas y Municipios	-	-	-	-	-	-
Sujetos a Reglas de Operación	-	-	-	-	-	-
Otros Subsidios	-	-	-	-	-	-
Desempeño de las Funciones	25,725,652	104,742	25,830,394	22,339,998	21,920,056	3,490,396
Prestación de Servicios Públicos	25,725,652	104,742	25,830,394	22,339,998	21,920,056	3,490,396
Provisión de Bienes Públicos	-	-	-	-	-	-
Planeación, seguimiento y evaluación de políticas públicas	-	-	-	-	-	-
Promoción y fomento	-	-	-	-	-	-
Regulación y supervisión	-	-	-	-	-	-
Funciones de las Fuerzas Armadas (Únicamente Gobierno Federal)	-	-	-	-	-	-
Específicos	-	-	-	-	-	-
Proyectos de inversión	-	-	-	-	-	-
Administrativos y de Apoyo	-	-	-	-	-	-
Apoyo al proceso presupuestario y para mejorar la eficiencia institucional	-	-	-	-	-	-
Apoyo a la función pública y al mejoramiento de la gestión	-	-	-	-	-	-
Operaciones ajenas	-	-	-	-	-	-
Compromisos	-	-	-	-	-	-
Obligaciones de cumplimiento de resolución jurisdiccional	-	-	-	-	-	-
Desastres Naturales	-	-	-	-	-	-
Obligaciones	-	-	-	-	-	-
Pensiones y jubilaciones	-	-	-	-	-	-
Aportaciones a la seguridad social	-	-	-	-	-	-
Aportaciones a fondos de estabilización	-	-	-	-	-	-
Aportaciones a fondos de inversión y reestructura de pensiones	-	-	-	-	-	-
Programas de Gasto Federalizado (Gobierno Federal)	-	-	-	-	-	-
Gasto Federalizado	-	-	-	-	-	-
Participaciones a entidades federativas y municipios	-	-	-	-	-	-
Costo financiero, deuda o apoyos a deudores y ahorradores de la banca	-	-	-	-	-	-
Adeudos de ejercicios fiscales anteriores	-	-	-	-	-	-
<b>Total del Gasto</b>	<b>25,725,652</b>	<b>104,742</b>	<b>25,830,394</b>	<b>22,339,998</b>	<b>21,920,056</b>	<b>3,490,396</b>

Lic. Ma. Del Pilar Martínez Velasco  
Rectora

L.C.P. José Guadalupe Contreras Ruiz  
Director de

<b>Cuenta Pública 2016</b> <b>Egresos por Programas y Proyectos de Inversión</b> <b>Del 1 de enero al 31 de diciembre de 2016</b> <b>(Pesos)</b>		
<b>Ente Público: UNIVERSIDAD TECNOLÓGICA DE CALVILLO</b>		
Clave	Descripción	Devengado
	Educación Superior	22,339,998

22,339,998

Lic. Ma. Del Pilar Martínez Velasco  
Rectora

L.C.P. José Guadalupe Contreras Ruiz  
Director de Administración y Finanzas

**Cuenta Pública 2016**  
**Egresos por Programas y Proyectos**  
**Del 1 de enero al 31 de diciembre de 2016**  
**(Pesos)**

---

**Ente Público:** UNIVERSIDAD TECNOLÓGICA DE CALVILLO

Clave	Descripción	Devengado	Presupuesto Programado	Eficiencia del Ejercicio
	Educación Superior	22,339,998	25,725,652	87%

22,339,998

25,725,652

87%

---

Lic. Ma. Del Pilar Martínez Velasco  
 Rectora

---

L.C.P. José Guadalupe Contreras Ruíz  
 Director de Administración y Finanzas





75 GOBIERNO DEL ESTADO - RECURSOS PROPIOS \$15,781,196.96 \$7,256,196.96 \$5,873,000.00 \$2,652,000.00 \$0.00



**Actividades:**

<b>Nombre</b>	Pago de nóminas quincenalmente, pago de servicios generales mensualmente o bimestralmente y comienzo con actividades de promoción de la UTC.
<b>Objetivo</b>	Lograr un buen desempeño de todo el personal de la Universidad y que los alumnos logren todas sus metas académicas.

**Metas**

<b>Descripción de la Meta</b>	Lograr un servicio de calidad en la prestación de servicios a los alumnos y la comunidad, así como incentivar al personal con un pago justo y oportuno para el buen de
<b>Dimensión</b>	Dimensión: b. Eficiencia Descripción: Relaciona el uso de los recursos (humanos, financieros, equipamiento, etc.) disponibles para la organización con respecto a los productos derivados de la acción del Programa.
<b>Indicadores</b>	Indicadores: <input checked="" type="radio"/> Indicadores de Gestión Descripción del Indicador Seleccionado: Indicador de desempeño que mide el grado de cumplimiento de los objetivos de las políticas públicas y de los programas presupuestarios que impactan de manera directa en la población objetivo o áreas de enfoque.
<b>Unidad de Medida</b>	% de efectividad

**Programación y Avances**

<b>% de efectividad</b>	Enero	Febrero	Marzo	Abril	Mayo	Junio	Julio	Agosto	Septiembre	Octubre	Noviembre	Diciembre	Total
P	8	8	8	8	9	9	9	9	8	8	7.5	7.5	100
R	8	8	8	8	9	9	9	9	8	8	7.5	7.5	100

Comportamiento:  Acumulado  Porcentaje

Logros		<input type="radio"/> Negativo <input checked="" type="radio"/> Positivo																	
Nombre:		Examinar...																	
Evidencias		Nota: Solo se pueden adjuntar archivos de tipo, word, excel, imagenes (.jpg) y no debe ser mayor de 4MB.																	
Beneficiarios	No.	270	253	253	253	253	253	253	253	253	253	253	253	253	253	253	253	253	3053
<b>Por Género</b>																			
Hombres	No.	129	91	91	91	91	91	91	91	91	91	91	91	91	91	91	91	91	1130
Mujeres	No.	141	162	162	162	162	162	162	162	162	162	162	162	162	162	162	162	162	1923
	Tot.	270	253	253	253	253	253	253	253	253	253	253	253	253	253	253	253	253	3053
<b>Por Etapas de Beneficiarios</b>																			
Menores de 12 Años	No.	0	0	0	0	0	0	0	0	0	0	0	0	0	0	0	0	0	0
Jóvenes (12 a 34 Años)	No.	270	253	253	253	253	253	253	253	253	253	253	253	253	253	253	253	253	3053
Adultos (35-59 años)	No.	0	0	0	0	0	0	0	0	0	0	0	0	0	0	0	0	0	0
Mayores (60 y más años)	No.	0	0	0	0	0	0	0	0	0	0	0	0	0	0	0	0	0	0
Indígenas	No.	0	0	0	0	0	0	0	0	0	0	0	0	0	0	0	0	0	0
Otros	No.	0	0	0	0	0	0	0	0	0	0	0	0	0	0	0	0	0	0
	Tot.	270	253	253	253	253	253	253	253	253	253	253	253	253	253	253	253	253	3053
<b>(Especifique)</b>																			

Observaciones

Modificar Borrar



Coordinación Estatal de Planeación y Proyectos Tel. (449) 916 50 48 ext. 302 soporte.agu@aguascalientes.gob.mx



03/02/2017

http://egobierno.aguascalientes.gob.mx/ceplap/siesev/Inicio.aspx

L.C.P. José Guadalupe Contreras Ruiz  
Director de Administración y Finanzas

Lic. Ma. Del Pilar Martínez Velasco  
Rectora





Cuenta Pública 2016 Relación de Bienes Muebles que Componen el Patrimonio Al 31 de diciembre de 2016 (Pesos)		
Ente Público:		UNIVERSIDAD TECNOLÓGICA DE CALVILLO
Código	Descripción del Bien Mueble	Valor en libros
5110012134	SILLA ACOJINADA TUBULAR NEGRO	0.00
5110012135	SILLA ACOJINADA TUBULAR NEGRO	0.00
5110012136	SILLA ACOJINADA TUBULAR NEGRO	0.00
5110012137	SILLA ACOJINADA TUBULAR NEGRO	0.00
5110012138	SILLA ACOJINADA TUBULAR NEGRO	0.00
5110012139	SILLA ACOJINADA TUBULAR NEGRO	0.00
5110012140	SILLA ACOJINADA TUBULAR NEGRO	0.00
5110012141	SILLA ACOJINADA TUBULAR NEGRO	0.00
5110012142	SILLA ACOJINADA TUBULAR NEGRO	0.00
5110012143	SILLA ACOJINADA TUBULAR NEGRO	0.00
5110012144	SILLA ACOJINADA TUBULAR NEGRO	0.00
5110012145	SILLA ACOJINADA TUBULAR NEGRO	0.00
5110012146	SILLA ACOJINADA TUBULAR NEGRO	0.00
5110012147	SILLA ACOJINADA TUBULAR NEGRO	0.00
5110012148	SILLA ACOJINADA TUBULAR NEGRO	0.00
5110012149	SILLA ACOJINADA TUBULAR NEGRO	0.00
5110012150	SILLA ACOJINADA TUBULAR NEGRO	0.00
5110012151	SILLA ACOJINADA TUBULAR NEGRO	0.00
5110012152	SILLA ACOJINADA TUBULAR NEGRO	0.00
5110012153	SILLA ACOJINADA TUBULAR NEGRO	0.00
5110012154	SILLA ACOJINADA TUBULAR NEGRO	0.00
5110012155	SILLA ACOJINADA TUBULAR NEGRO	0.00
5110012156	SILLA ACOJINADA TUBULAR NEGRO	0.00
5110012157	SILLA ACOJINADA TUBULAR NEGRO	0.00
5110012158	SILLA ACOJINADA TUBULAR NEGRO	0.00
5110012159	SILLA ACOJINADA TUBULAR NEGRO	0.00
5110012160	SILLA ACOJINADA TUBULAR NEGRO	0.00
5110012161	SILLA ACOJINADA TUBULAR NEGRO	0.00
5110012162	SILLA ACOJINADA TUBULAR NEGRO	0.00
5110012163	SILLA ACOJINADA TUBULAR NEGRO	0.00
5110012164	SILLA ACOJINADA TUBULAR NEGRO	0.00
5110012165	SILLA ACOJINADA TUBULAR NEGRO	0.00
5110012166	SILLA ACOJINADA TUBULAR NEGRO	0.00
5110012167	SILLA ACOJINADA TUBULAR NEGRO	0.00
5110012168	SILLA ACOJINADA TUBULAR NEGRO	0.00
5110012169	SILLA ACOJINADA TUBULAR NEGRO	0.00
5110012170	SILLA ACOJINADA TUBULAR NEGRO	0.00
5110012171	SILLA ACOJINADA TUBULAR NEGRO	0.00
5110012172	SILLA ACOJINADA TUBULAR NEGRO	0.00
5110012173	SILLA ACOJINADA TUBULAR NEGRO	0.00
5110012174	SILLA ACOJINADA TUBULAR NEGRO	0.00
5110012175	SILLA ACOJINADA TUBULAR NEGRO	0.00
5110012176	SILLA ACOJINADA TUBULAR NEGRO	0.00
5110012177	SILLA ACOJINADA TUBULAR NEGRO	0.00
5110012178	SILLA ACOJINADA TUBULAR NEGRO	0.00
5110013001	SILLA VERDE	0.00
5110013002	SILLA VERDE	0.00
5110013003	SILLA VERDE	0.00
5110013004	SILLA VERDE	0.00
5110013005	SILLA VERDE	0.00
5110013006	SILLA VERDE	0.00
5110013007	SILLA VERDE	0.00
5110013008	SILLA VERDE	0.00
5110013009	SILLA VERDE	0.00
5110013010	SILLA VERDE	0.00
5110013011	SILLA VERDE	0.00
5110013012	SILLA VERDE	0.00
5110013013	SILLA VERDE	0.00
5110013014	SILLA VERDE	0.00
5110013015	SILLA VERDE	0.00
5110013016	SILLA VERDE	0.00
5110013017	SILLA VERDE	0.00
5110013018	SILLA VERDE	0.00
5110013019	SILLA VERDE	0.00
5110013020	SILLA VERDE	0.00
5110013021	SILLA VERDE	0.00
5110013022	SILLA VERDE	0.00
5110013023	SILLA VERDE	0.00
5110013024	SILLA VERDE	0.00
5110013025	SILLA VERDE	0.00
5110013026	SILLA VERDE	0.00
5110013027	SILLA VERDE	0.00
5110013028	SILLA VERDE	0.00
5110013029	SILLA VERDE	0.00
5110013030	SILLA VERDE	0.00
5110013031	SILLA VERDE	0.00
5110013032	SILLA VERDE	0.00
5110013033	SILLA VERDE	0.00
5110013034	SILLA VERDE	0.00
5110013035	SILLA VERDE	0.00
5110013036	SILLA VERDE	0.00
5110013037	SILLA VERDE	0.00
5110013038	SILLA VERDE	0.00
5110013039	SILLA VERDE	0.00
5110013040	SILLA VERDE	0.00
5110013041	SILLA VERDE	0.00
5110013042	SILLA VERDE	0.00
5110013043	SILLA VERDE	0.00
5110013044	SILLA VERDE	0.00
5110013045	SILLA VERDE	0.00
5110013046	SILLA VERDE	0.00
5110013047	SILLA VERDE	0.00
5110013048	SILLA VERDE	0.00
5110013049	SILLA VERDE	0.00
5110013050	SILLA VERDE	0.00
5110013051	SILLA VERDE	0.00
5110013052	SILLA VERDE	0.00
5110013053	SILLA VERDE	0.00
5110013054	SILLA VERDE	0.00
5110013055	SILLA VERDE	0.00
5110013056	SILLA VERDE	0.00
5110013057	SILLA VERDE	0.00
5110013058	SILLA VERDE	0.00
5110013059	SILLA VERDE	0.00
5110013060	SILLA VERDE	0.00
5110013061	SILLA VERDE	0.00
5110013062	SILLA VERDE	0.00

Cuenta Pública 2016 Relación de Bienes Muebles que Componen el Patrimonio Al 31 de diciembre de 2016 (Pesos)		
Ente Público:		UNIVERSIDAD TECNOLÓGICA DE CALVILLO
Código	Descripción del Bien Mueble	Valor en libros
5110013063	SILLA VERDE	0.00
5110013064	SILLA VERDE	0.00
5110013065	SILLA VERDE	0.00
5110013066	SILLA VERDE	0.00
5110013067	SILLA VERDE	0.00
5110013068	SILLA VERDE	0.00
5110013069	SILLA VERDE	0.00
5110013070	SILLA VERDE	0.00
5110013071	SILLA VERDE	0.00
5110013072	SILLA VERDE	0.00
5110013073	SILLA VERDE	0.00
5110013074	SILLA VERDE	0.00
5110013075	SILLA VERDE	0.00
5110013076	SILLA VERDE	0.00
5110013077	SILLA VERDE	0.00
5110013078	SILLA VERDE	0.00
5110013079	SILLA VERDE	0.00
5110013080	SILLA VERDE	0.00
5110013081	SILLA VERDE	0.00
5110013082	SILLA VERDE	0.00
5110013083	SILLA VERDE	0.00
5110013084	SILLA VERDE	0.00
5110013085	SILLA VERDE	0.00
5110013086	SILLA VERDE	0.00
5110013087	SILLA VERDE	0.00
5110013088	SILLA VERDE	0.00
5110013089	SILLA VERDE	0.00
5110013090	SILLA VERDE	0.00
5110013091	SILLA VERDE	0.00
5110013092	SILLA VERDE	0.00
5110013093	SILLA VERDE	0.00
5110013094	SILLA VERDE	0.00
5110013095	SILLA VERDE	0.00
5110013096	SILLA VERDE	0.00
5110013097	SILLA VERDE	0.00
5110013098	SILLA VERDE	0.00
5110013099	SILLA VERDE	0.00
5110013100	SILLA VERDE	0.00
5110013101	SILLA VERDE	0.00
5110013102	SILLA VERDE	0.00
5110013103	SILLA VERDE	0.00
5110013104	SILLA VERDE	0.00
5110013105	SILLA VERDE	0.00
5110013106	SILLA VERDE	0.00
5110013107	SILLA VERDE	0.00
5110013108	SILLA VERDE	0.00
5110013109	SILLA VERDE	0.00
5110013110	SILLA VERDE	0.00
5110013111	SILLA VERDE	0.00
5110013112	SILLA VERDE	0.00
5110013113	SILLA VERDE	0.00
5110013114	SILLA VERDE	0.00
5110013115	SILLA VERDE	0.00
5110013116	SILLA VERDE	0.00
5110013117	SILLA VERDE	0.00
5110013118	SILLA VERDE	0.00
5110013119	SILLA VERDE	0.00
5110013120	SILLA VERDE	0.00
5110013121	SILLA VERDE	0.00
5110013122	SILLA VERDE	0.00
5110013123	SILLA VERDE	0.00
5110013124	SILLA VERDE	0.00
5110013125	SILLA VERDE	0.00
5110013126	SILLA VERDE	0.00
5110013127	SILLA VERDE	0.00
5110013128	SILLA VERDE	0.00
5110013129	SILLA VERDE	0.00
5110013130	SILLA VERDE	0.00
5110013131	SILLA VERDE	0.00
5110013132	SILLA VERDE	0.00
5110013133	SILLA VERDE	0.00
5110013134	SILLA VERDE	0.00
5110013135	SILLA VERDE	0.00
5110013136	SILLA VERDE	0.00
5110013137	SILLA VERDE	0.00
5110013138	SILLA VERDE	0.00
5110013139	SILLA VERDE	0.00
5110013140	SILLA VERDE	0.00
5110013141	SILLA VERDE	0.00
5110013142	SILLA VERDE	0.00
5110013143	SILLA VERDE	0.00
5110013144	SILLA VERDE	0.00
5110013145	SILLA VERDE	0.00
5110013146	SILLA VERDE	0.00
5110013147	SILLA VERDE	0.00
5110013148	SILLA VERDE	0.00
5110013149	SILLA VERDE	0.00
5110013150	SILLA VERDE	0.00
5110013151	SILLA VERDE	0.00
5110013152	SILLA VERDE	0.00
5110013153	SILLA VERDE	0.00
5110013154	SILLA VERDE	0.00
5110013155	SILLA VERDE	0.00
5110013156	SILLA VERDE	0.00
5110013157	SILLA VERDE	0.00
5110013158	SILLA VERDE	0.00
5110013159	SILLA VERDE	0.00
5110013160	SILLA VERDE	0.00
5110013161	SILLA VERDE	0.00
5110013162	SILLA VERDE	0.00
5110013163	SILLA VERDE	0.00
5110013164	SILLA VERDE	0.00
5110013165	SILLA VERDE	0.00
5110013166	SILLA VERDE	0.00
5110013167	SILLA VERDE	0.00
5110013168	SILLA VERDE	0.00
5110013169	SILLA VERDE	0.00

DO

Cuenta Pública 2016 Relación de Bienes Muebles que Componen el Patrimonio Al 31 de diciembre de 2016 (Pesos)		
Ente Público:		UNIVERSIDAD TECNOLÓGICA DE CALVILLO
Código	Descripción del Bien Mueble	Valor en libros
5110013170	SILLA VERDE	0.00
5110013171	SILLA VERDE	0.00
5110013172	SILLA VERDE	0.00
5110013173	SILLA VERDE	0.00
5110013174	SILLA VERDE	0.00
5110013175	SILLA VERDE	0.00
5110013176	SILLA VERDE	0.00
5110013177	SILLA VERDE	0.00
5110013178	SILLA VERDE	0.00
5110013179	SILLA VERDE	0.00
5110013180	SILLA VERDE	0.00
5110013181	SILLA VERDE	0.00
5110013182	SILLA VERDE	0.00
5110013183	SILLA VERDE	0.00
5110013184	SILLA VERDE	0.00
5110013185	SILLA VERDE	0.00
5110013186	SILLA VERDE	0.00
5110013187	SILLA VERDE	0.00
5110013188	SILLA VERDE	0.00
5110013189	SILLA VERDE	0.00
5110013190	SILLA VERDE	0.00
5110013191	SILLA VERDE	0.00
5110013192	SILLA VERDE	0.00
5110013193	SILLA VERDE	0.00
5110013194	SILLA VERDE	0.00
5110013195	SILLA VERDE	0.00
5110013196	SILLA VERDE	0.00
5110013197	SILLA VERDE	0.00
5110013198	SILLA VERDE	0.00
5110013199	SILLA VERDE	0.00
5110013200	SILLA VERDE	0.00
5110013201	SILLA VERDE	0.00
5110013202	SILLA VERDE	0.00
5110013203	SILLA VERDE	0.00
5110013204	SILLA VERDE	0.00
5110013205	SILLA VERDE	0.00
5110013206	SILLA VERDE	0.00
5110013207	SILLA VERDE	0.00
5110013208	SILLA VERDE	0.00
5110013209	SILLA VERDE	0.00
5110013210	SILLA VERDE	0.00
5110013211	SILLA VERDE	0.00
5110013212	SILLA VERDE	0.00
5110013213	SILLA VERDE	0.00
5110013214	SILLA VERDE	0.00
5110013215	SILLA VERDE	0.00
5110013216	SILLA VERDE	0.00
5110013217	SILLA VERDE	0.00
5110013218	SILLA VERDE	0.00
5110013219	SILLA VERDE	0.00
5110013220	SILLA VERDE	0.00
5110013221	SILLA VERDE	0.00
5110013222	SILLA VERDE	0.00
5110013223	SILLA VERDE	0.00
5110013224	SILLA VERDE	0.00
5110013225	SILLA VERDE	0.00
5110013226	SILLA VERDE	0.00
5110013227	SILLA VERDE	0.00
5110013228	SILLA VERDE	0.00
5110013229	SILLA VERDE	0.00
5110013230	SILLA VERDE	0.00
5110013231	SILLA VERDE	0.00
5110013232	SILLA VERDE	0.00
5110013233	SILLA VERDE	0.00
5110013234	SILLA VERDE	0.00
5110013235	SILLA VERDE	0.00
5110013236	SILLA VERDE	0.00
5110013237	SILLA VERDE	0.00
5110013238	SILLA VERDE	0.00
5110013239	SILLA VERDE	0.00
5110013240	SILLA VERDE	0.00
5110013241	SILLA VERDE	0.00
5110013242	SILLA VERDE	0.00
5110013243	SILLA VERDE	0.00
5110013244	SILLA VERDE	0.00
5110013245	SILLA VERDE	0.00
5110013246	SILLA VERDE	0.00
5110013247	SILLA VERDE	0.00
5110013248	SILLA VERDE	0.00
5110013249	SILLA VERDE	0.00
5110013250	SILLA VERDE	0.00
5110013251	SILLA VERDE	0.00
5110013252	SILLA VERDE	0.00
5110013253	SILLA VERDE	0.00
5110013254	SILLA VERDE	0.00
5110013255	SILLA VERDE	0.00
5110013256	SILLA VERDE	0.00
5110013257	SILLA VERDE	0.00
5110013258	SILLA VERDE	0.00
5110013259	SILLA VERDE	0.00
5110013260	SILLA VERDE	0.00
5110013261	SILLA VERDE	0.00
5110013262	SILLA VERDE	0.00
5110013263	SILLA VERDE	0.00
5110013264	SILLA VERDE	0.00
5110013265	SILLA VERDE	0.00
5110013266	SILLA VERDE	0.00
5110013267	SILLA VERDE	0.00
5110013268	SILLA VERDE	0.00
5110013269	SILLA VERDE	0.00
5110013270	SILLA VERDE	0.00
5110013271	SILLA VERDE	0.00
5110013272	SILLA VERDE	0.00
5110013273	SILLA VERDE	0.00
5110013274	SILLA VERDE	0.00
5110013275	SILLA VERDE	0.00
5110013276	SILLA VERDE	0.00

Cuenta Pública 2016 Relación de Bienes Muebles que Componen el Patrimonio Al 31 de diciembre de 2016 (Pesos)		
Ente Público:		UNIVERSIDAD TECNOLÓGICA DE CALVILLO
Código	Descripción del Bien Mueble	Valor en libros
5110013277	SILLA VERDE	0.00
5110013278	SILLA VERDE	0.00
5110013279	SILLA VERDE	0.00
5110013280	SILLA VERDE	0.00
5110013281	SILLA VERDE	0.00
5110013282	SILLA VERDE	0.00
5110013283	SILLA VERDE	0.00
5110013284	SILLA VERDE	0.00
5110013285	SILLA VERDE	0.00
5110013286	SILLA VERDE	0.00
5110013287	SILLA VERDE	0.00
5110013288	SILLA VERDE	0.00
5110013289	SILLA VERDE	0.00
5110013290	SILLA VERDE	0.00
5110013291	SILLA VERDE	0.00
5110013292	SILLA VERDE	0.00
5110013293	SILLA VERDE	0.00
5110013294	SILLA VERDE	0.00
5110013295	SILLA VERDE	0.00
5110013296	SILLA VERDE	0.00
5110013297	SILLA VERDE	0.00
5110013298	SILLA VERDE	0.00
5110013299	SILLA VERDE	0.00
5110013300	SILLA VERDE	0.00
5110013301	SILLA VERDE	0.00
5110013302	SILLA VERDE	0.00
5110013303	SILLA VERDE	0.00
5110013304	SILLA VERDE	0.00
5110013305	SILLA VERDE	0.00
5110013306	SILLA VERDE	0.00
5110013307	SILLA VERDE	0.00
5110013308	SILLA VERDE	0.00
5110013309	SILLA VERDE	0.00
5110013310	SILLA VERDE	0.00
5110013311	SILLA VERDE	0.00
5110013312	SILLA VERDE	0.00
5110013313	SILLA VERDE	0.00
5110013314	SILLA VERDE	0.00
5110013315	SILLA VERDE	0.00
5110013316	SILLA VERDE	0.00
5110013317	SILLA VERDE	0.00
5110013318	SILLA VERDE	0.00
5110013319	SILLA VERDE	0.00
5110013320	SILLA VERDE	0.00
5110013321	SILLA VERDE	0.00
5110013322	SILLA VERDE	0.00
5110013323	SILLA VERDE	0.00
5110013324	SILLA VERDE	0.00
5110013325	SILLA VERDE	0.00
5110013326	SILLA VERDE	0.00
5110013327	SILLA VERDE	0.00
5110013328	SILLA VERDE	0.00
5110013329	SILLA VERDE	0.00
5110013330	SILLA VERDE	0.00
5110013331	SILLA VERDE	0.00
5110013332	SILLA VERDE	0.00
5110013333	SILLA VERDE	0.00
5110013334	SILLA VERDE	0.00
5110013335	SILLA VERDE	0.00
5110013336	SILLA VERDE	0.00
5110013337	SILLA VERDE	0.00
5110013338	SILLA VERDE	0.00
5110013339	SILLA VERDE	0.00
5110013340	SILLA VERDE	0.00
5110013341	SILLA VERDE	0.00
5110013342	SILLA VERDE	0.00
5110013343	SILLA VERDE	0.00
5110013344	SILLA VERDE	0.00
5110013345	SILLA VERDE	0.00
5110013346	SILLA VERDE	0.00
5110013347	SILLA VERDE	0.00
5110013348	SILLA VERDE	0.00
5110013349	SILLA VERDE	0.00
5110013350	SILLA VERDE	0.00
5110013351	SILLA VERDE	0.00
5110013352	SILLA VERDE	0.00
5110013353	SILLA VERDE	0.00
5110013354	SILLA VERDE	0.00
5110013355	SILLA VERDE	0.00
5110013356	SILLA VERDE	0.00
5110013357	SILLA VERDE	0.00
5110013358	SILLA VERDE	0.00
5110013359	SILLA VERDE	0.00
5110013360	SILLA VERDE	0.00
5110013361	SILLA VERDE	0.00
5110013362	SILLA VERDE	0.00
5110013363	SILLA VERDE	0.00
5110013364	SILLA VERDE	0.00
5110013365	SILLA VERDE	0.00
5110013366	SILLA VERDE	0.00
5110013367	SILLA VERDE	0.00
5110013368	SILLA VERDE	0.00
5110013369	SILLA VERDE	0.00
5110013370	SILLA VERDE	0.00
5110013371	SILLA VERDE	0.00
5110013372	SILLA VERDE	0.00
5110013373	SILLA VERDE	0.00
5110013374	SILLA VERDE	0.00
5110013375	SILLA VERDE	0.00
5110013376	SILLA VERDE	0.00
5110013377	SILLA VERDE	0.00
5110013378	SILLA VERDE	0.00
5110013379	SILLA VERDE	0.00
5110013380	SILLA VERDE	0.00
5110013381	SILLA VERDE	0.00
5110013382	SILLA VERDE	0.00
5110013383	SILLA VERDE	0.00



Cuenta Pública 2016 Relación de Bienes Muebles que Componen el Patrimonio Al 31 de diciembre de 2016 (Pesos)		
Ente Público:		UNIVERSIDAD TECNOLÓGICA DE CALVILLO
Código	Descripción del Bien Mueble	Valor en libros
5110013384	SILLA VERDE	0.00
5110013385	SILLA VERDE	0.00
5110013386	SILLA VERDE	0.00
5110013387	SILLA VERDE	0.00
5110013388	SILLA VERDE	0.00
5110013389	SILLA VERDE	0.00
5110013390	SILLA VERDE	0.00
5110013391	SILLA VERDE	0.00
5110013392	SILLA VERDE	0.00
5110013393	SILLA VERDE	0.00
5110013394	SILLA VERDE	0.00
5110013395	SILLA VERDE	0.00
5110013396	SILLA VERDE	0.00
5110013397	SILLA VERDE	0.00
5110013398	SILLA VERDE	0.00
5110013399	SILLA VERDE	0.00
5110013400	SILLA VERDE	0.00
5110014001	SILLA ANTIESTATICA	0.00
5110014002	SILLA ANTIESTATICA	0.00
5110014003	SILLA ANTIESTATICA	0.00
5110014004	SILLA ANTIESTATICA	0.00
5110014005	SILLA ANTIESTATICA	0.00
5110014006	SILLA ANTIESTATICA	0.00
5110014007	SILLA ANTIESTATICA	0.00
5110014008	SILLA ANTIESTATICA	0.00
5110014009	SILLA ANTIESTATICA	0.00
5110014010	SILLA ANTIESTATICA	0.00
5110014011	SILLA ANTIESTATICA	0.00
5110014012	SILLA ANTIESTATICA	0.00
5110014013	SILLA ANTIESTATICA	0.00
5110014014	SILLA ANTIESTATICA	293.00
5110014015	SILLA ANTIESTATICA	293.00
5110014016	SILLA ANTIESTATICA	293.00
5110014017	SILLA ANTIESTATICA	293.00
5110014018	SILLA ANTIESTATICA	293.00
5110014019	SILLA ANTIESTATICA	293.00
5110014020	SILLA ANTIESTATICA	293.00
5110014021	SILLA ANTIESTATICA	293.00
5110014022	SILLA ANTIESTATICA	293.00
5110014023	SILLA ANTIESTATICA	293.00
5110014024	SILLA ANTIESTATICA	293.00
5110014025	SILLA ANTIESTATICA	293.00
5110014026	SILLA ANTIESTATICA	293.00
5110014027	SILLA ANTIESTATICA	293.00
5110014028	SILLA ANTIESTATICA	293.00
5110014029	SILLA ANTIESTATICA	293.00
5110014030	SILLA ANTIESTATICA	293.00
5110014031	SILLA ANTIESTATICA	293.00
5110014032	SILLA ANTIESTATICA	293.00
5110014033	SILLA ANTIESTATICA	293.00
5110014034	SILLA ANTIESTATICA	293.00
5110014035	SILLA ANTIESTATICA	293.00
5110014036	SILLA ANTIESTATICA	293.00
5110014037	SILLA ANTIESTATICA	293.00
5110014038	SILLA ANTIESTATICA	293.00
5110014039	SILLA ANTIESTATICA	293.00
5110014040	SILLA ANTIESTATICA	293.00
5110014041	SILLA ANTIESTATICA	293.00
5110014042	SILLA ANTIESTATICA	293.00
5110014043	SILLA ANTIESTATICA	293.00
5110014044	SILLA ANTIESTATICA	293.00
5110014045	SILLA ANTIESTATICA	293.00
5110014046	SILLA ANTIESTATICA	293.00
5110014047	SILLA ANTIESTATICA	293.00
5110014048	SILLA ANTIESTATICA	293.00
5110014049	SILLA ANTIESTATICA	293.00
5110014050	SILLA ANTIESTATICA	293.00
5110014051	SILLA ANTIESTATICA	293.00
5110014052	SILLA ANTIESTATICA	293.00
5110014053	SILLA ANTIESTATICA	293.00
5110014054	SILLA ANTIESTATICA	293.00
5110014055	SILLA ANTIESTATICA	293.00
5110014056	SILLA ANTIESTATICA	293.00
5110014057	SILLA ANTIESTATICA	293.00
5110014058	SILLA ANTIESTATICA	293.00
5110014059	SILLA ANTIESTATICA	293.00
5110014060	SILLA ANTIESTATICA	293.00
5110014061	SILLA ANTIESTATICA	293.00
5110014062	SILLA ANTIESTATICA	293.00
5110014063	SILLA ANTIESTATICA	293.00
5110014064	SILLA ANTIESTATICA	293.00
5110014065	SILLA ANTIESTATICA	293.00
5110014066	SILLA ANTIESTATICA	293.00
5110014067	SILLA ANTIESTATICA	293.00
5110014068	SILLA ANTIESTATICA	293.00
5110014069	SILLA ANTIESTATICA	293.00
5110014070	SILLA ANTIESTATICA	293.00
5110014071	SILLA ANTIESTATICA	293.00
5110014072	SILLA ANTIESTATICA	293.00
5110014073	SILLA ANTIESTATICA	293.00
5110014074	SILLA ANTIESTATICA	293.00
5110014075	SILLA ANTIESTATICA	293.00
5110014076	SILLA ANTIESTATICA	293.00
5110014077	SILLA ANTIESTATICA	293.00
5110014078	SILLA ANTIESTATICA	293.00
5110014079	SILLA ANTIESTATICA	293.00
5110014080	SILLA ANTIESTATICA	293.00
5110014081	SILLA ANTIESTATICA	293.00
5110014082	SILLA ANTIESTATICA	293.00
5110014083	SILLA ANTIESTATICA	293.00
5110014084	SILLA ANTIESTATICA	293.00
5110014085	SILLA ANTIESTATICA	293.00
5110014086	SILLA ANTIESTATICA	293.00
5110014087	SILLA ANTIESTATICA	293.00
5110014088	SILLA ANTIESTATICA	293.00
5110014089	SILLA ANTIESTATICA	293.00
5110014090	SILLA ANTIESTATICA	293.00

Cuenta Pública 2016 Relación de Bienes Muebles que Componen el Patrimonio Al 31 de diciembre de 2016 (Pesos)		
Ente Público:		UNIVERSIDAD TECNOLÓGICA DE CALVILLO
Código	Descripción del Bien Mueble	Valor en libros
5110014091	SILLA ANTIESTATICA	293.00
5110014092	SILLA ANTIESTATICA	293.00
5110014093	SILLA ANTIESTATICA	293.00
5110014094	SILLA ANTIESTATICA	293.00
5110014095	SILLA ANTIESTATICA	293.00
5110014096	SILLA ANTIESTATICA	293.00
5110014097	SILLA ANTIESTATICA	293.00
5110014098	SILLA ANTIESTATICA	293.00
5110014099	SILLA ANTIESTATICA	293.00
5110014100	SILLA ANTIESTATICA	293.00
5110014101	SILLA ANTIESTATICA	293.00
5110014102	SILLA ANTIESTATICA	293.00
5110014103	SILLA ANTIESTATICA	293.00
5110014104	SILLA ANTIESTATICA	293.00
5110014105	SILLA ANTIESTATICA	293.00
5110014106	SILLA ANTIESTATICA	293.00
5110014107	SILLA ANTIESTATICA	293.00
5110014108	SILLA ANTIESTATICA	293.00
5110014109	SILLA ANTIESTATICA	293.00
5110014110	SILLA ANTIESTATICA	293.00
5110014111	SILLA ANTIESTATICA	293.00
5110014112	SILLA ANTIESTATICA	0.00
5110014113	SILLA ANTIESTATICA	0.00
5110014114	SILLA ANTIESTATICA	0.00
5110014115	SILLA ANTIESTATICA	0.00
5110014116	SILLA ANTIESTATICA	0.00
5110014117	SILLA ANTIESTATICA	0.00
5110014118	SILLA ANTIESTATICA	0.00
5110014119	SILLA ANTIESTATICA	0.00
5110014120	SILLA ANTIESTATICA	0.00
5110014121	SILLA ANTIESTATICA	0.00
5110014122	SILLA ANTIESTATICA	0.00
5110014123	SILLA ANTIESTATICA	0.00
5110014124	SILLA ANTIESTATICA	0.00
5110014125	SILLA ANTIESTATICA	0.00
5110014126	SILLA ANTIESTATICA	0.00
5110014127	SILLA ANTIESTATICA	0.00
5110014128	SILLA ANTIESTATICA	0.00
5110014129	SILLA ANTIESTATICA	0.00
5110014130	SILLA ANTIESTATICA	0.00
5110014131	SILLA ANTIESTATICA	0.00
5110014132	SILLA ANTIESTATICA	0.00
5110014133	SILLA ANTIESTATICA	0.00
5110014134	SILLA ANTIESTATICA	0.00
5110014135	SILLA ANTIESTATICA	0.00
5110014136	SILLA ANTIESTATICA	0.00
5110014137	SILLA ANTIESTATICA	0.00
5110014138	SILLA ANTIESTATICA	0.00
5110014139	SILLA ANTIESTATICA	0.00
5110014140	SILLA ANTIESTATICA	0.00
5110014141	SILLA ANTIESTATICA	0.00
5110014142	SILLA ANTIESTATICA	0.00
5110014143	SILLA ANTIESTATICA	0.00
5110014144	SILLA ANTIESTATICA	0.00
5110014145	SILLA ANTIESTATICA	0.00
5110014146	SILLA ANTIESTATICA	0.00
5110014147	SILLA ANTIESTATICA	0.00
5110014148	SILLA ANTIESTATICA	0.00
5110014149	SILLA ANTIESTATICA	0.00
5110014150	SILLA ANTIESTATICA	0.00
5110014151	SILLA ANTIESTATICA	0.00
5110014152	SILLA ANTIESTATICA	0.00
5110014153	SILLA ANTIESTATICA	0.00
5110014154	SILLA ANTIESTATICA	0.00
5110014155	SILLA ANTIESTATICA	0.00
5110014156	SILLA ANTIESTATICA	0.00
5110014157	SILLA ANTIESTATICA	0.00
5110014158	SILLA ANTIESTATICA	0.00
5110014159	SILLA ANTIESTATICA	0.00
5110014160	SILLA ANTIESTATICA	0.00
5110014161	SILLA ANTIESTATICA	0.00
5110014162	SILLA ANTIESTATICA	0.00
5110014163	SILLA ANTIESTATICA	0.00
5110014164	SILLA ANTIESTATICA	0.00
5110014165	SILLA ANTIESTATICA	0.00
5110014166	SILLA ANTIESTATICA	0.00
5110014167	SILLA ANTIESTATICA	0.00
5110014168	SILLA ANTIESTATICA	0.00
5110014169	SILLA ANTIESTATICA	0.00
5110014170	SILLA ANTIESTATICA	0.00
5110014171	SILLA ANTIESTATICA	0.00
5110014172	SILLA ANTIESTATICA	0.00
5110014173	SILLA ANTIESTATICA	0.00
5110014174	SILLA ANTIESTATICA	0.00
5110014175	SILLA ANTIESTATICA	0.00
5110014176	SILLA ANTIESTATICA	0.00
5110014177	SILLA ANTIESTATICA	0.00
5110014178	SILLA ANTIESTATICA	0.00
5110014179	SILLA ANTIESTATICA	0.00
5110014180	SILLA ANTIESTATICA	0.00
5110014181	SILLA ANTIESTATICA	0.00
5110014182	SILLA ANTIESTATICA	0.00
5110014183	SILLA ANTIESTATICA	0.00
5110014184	SILLA ANTIESTATICA	0.00
5110014185	SILLA ANTIESTATICA	0.00
5110014186	SILLA ANTIESTATICA	0.00
5110014187	SILLA ANTIESTATICA	0.00
5110014188	SILLA ANTIESTATICA	0.00
5110014189	SILLA ANTIESTATICA	0.00
5110014190	SILLA ANTIESTATICA	0.00
5110014191	SILLA ANTIESTATICA	0.00
5110014192	SILLA ANTIESTATICA	0.00
5110014193	SILLA ANTIESTATICA	0.00
5110014194	SILLA ANTIESTATICA	0.00
5110014195	SILLA ANTIESTATICA	0.00
5110014196	SILLA ANTIESTATICA	0.00
5110014197	SILLA ANTIESTATICA	0.00

Cuenta Pública 2016 Relación de Bienes Muebles que Componen el Patrimonio Al 31 de diciembre de 2016 (Pesos)		
Ente Público:		UNIVERSIDAD TECNOLÓGICA DE CALVILLO
Código	Descripción del Bien Mueble	Valor en libros
5110014198	SILLA ANTIESTATICA	0.00
5110014199	SILLA ANTIESTATICA	0.00
5110014200	SILLA ANTIESTATICA	0.00
5110014201	SILLA ANTIESTATICA	0.00
5110014202	SILLA ANTIESTATICA	0.00
5110014203	SILLA ANTIESTATICA	0.00
5110014204	SILLA ANTIESTATICA	0.00
5110014205	SILLA ANTIESTATICA	0.00
5110014206	SILLA ANTIESTATICA	0.00
5110014207	SILLA ANTIESTATICA	0.00
5110014208	SILLA ANTIESTATICA	0.00
5110015001	SILLA DE RUEDAS	0.00
5110016001	PUPITRE MESA BANCO	0.00
5110016002	PUPITRE MESA BANCO	0.00
5110016003	PUPITRE MESA BANCO	0.00
5110016004	PUPITRE MESA BANCO	0.00
5110016005	PUPITRE MESA BANCO	0.00
5110016006	PUPITRE MESA BANCO	0.00
5110016007	PUPITRE MESA BANCO	0.00
5110016008	PUPITRE MESA BANCO	0.00
5110016009	PUPITRE MESA BANCO	0.00
5110016010	PUPITRE MESA BANCO	0.00
5110016011	PUPITRE MESA BANCO	0.00
5110016012	PUPITRE MESA BANCO	0.00
5110016013	PUPITRE MESA BANCO	0.00
5110016014	PUPITRE MESA BANCO	0.00
5110016015	PUPITRE MESA BANCO	0.00
5110016016	PUPITRE MESA BANCO	0.00
5110016017	PUPITRE MESA BANCO	0.00
5110016018	PUPITRE MESA BANCO	0.00
5110016019	PUPITRE MESA BANCO	0.00
5110016020	PUPITRE MESA BANCO	0.00
5110016021	PUPITRE MESA BANCO	0.00
5110016022	PUPITRE MESA BANCO	0.00
5110016023	PUPITRE MESA BANCO	0.00
5110016024	PUPITRE MESA BANCO	0.00
5110016025	PUPITRE MESA BANCO	0.00
5110016026	PUPITRE MESA BANCO	0.00
5110016027	PUPITRE MESA BANCO	0.00
5110016028	PUPITRE MESA BANCO	0.00
5110016029	PUPITRE MESA BANCO	0.00
5110016030	PUPITRE MESA BANCO	0.00
5110016031	PUPITRE MESA BANCO	0.00
5110016032	PUPITRE MESA BANCO	0.00
5110016033	PUPITRE MESA BANCO	0.00
5110016034	PUPITRE MESA BANCO	0.00
5110016035	PUPITRE MESA BANCO	0.00
5110016036	PUPITRE MESA BANCO	0.00
5110016037	PUPITRE MESA BANCO	0.00
5110016038	PUPITRE MESA BANCO	0.00
5110016039	PUPITRE MESA BANCO	0.00
5110016040	PUPITRE MESA BANCO	0.00
5110016041	PUPITRE MESA BANCO	0.00
5110016042	PUPITRE MESA BANCO	0.00
5110016043	PUPITRE MESA BANCO	0.00
5110016044	PUPITRE MESA BANCO	0.00
5110016045	PUPITRE MESA BANCO	0.00
5110016046	PUPITRE MESA BANCO	0.00
5110016047	PUPITRE MESA BANCO	0.00
5110016048	PUPITRE MESA BANCO	0.00
5110016049	PUPITRE MESA BANCO	0.00
5110016050	PUPITRE MESA BANCO	0.00
5110016051	PUPITRE MESA BANCO	0.00
5110016052	PUPITRE MESA BANCO	0.00
5110016053	PUPITRE MESA BANCO	0.00
5110016054	PUPITRE MESA BANCO	0.00
5110016055	PUPITRE MESA BANCO	0.00
5110016056	PUPITRE MESA BANCO	0.00
5110016057	PUPITRE MESA BANCO	0.00
5110016058	PUPITRE MESA BANCO	0.00
5110016059	PUPITRE MESA BANCO	0.00
5110016060	PUPITRE MESA BANCO	0.00
5110016061	PUPITRE MESA BANCO	0.00
5110016062	PUPITRE MESA BANCO	0.00
5110016063	PUPITRE MESA BANCO	0.00
5110016064	PUPITRE MESA BANCO	0.00
5110016065	PUPITRE MESA BANCO	0.00
5110016066	PUPITRE MESA BANCO	0.00
5110016067	PUPITRE MESA BANCO	0.00
5110016068	PUPITRE MESA BANCO	0.00
5110016069	PUPITRE MESA BANCO	0.00
5110016070	PUPITRE MESA BANCO	0.00
5110016071	PUPITRE MESA BANCO	0.00
5110016072	PUPITRE MESA BANCO	0.00
5110016073	PUPITRE MESA BANCO	0.00
5110016074	PUPITRE MESA BANCO	0.00
5110016075	PUPITRE MESA BANCO	0.00
5110016076	PUPITRE MESA BANCO	0.00
5110016077	PUPITRE MESA BANCO	0.00
5110016078	PUPITRE MESA BANCO	0.00
5110016079	PUPITRE MESA BANCO	0.00
5110016080	PUPITRE MESA BANCO	0.00
5110017001	SILLA PARA CAFETERIA	0.00
5110017002	SILLA PARA CAFETERIA	0.00
5110017003	SILLA PARA CAFETERIA	0.00
5110017004	SILLA PARA CAFETERIA	0.00
5110017005	SILLA PARA CAFETERIA	0.00
5110017006	SILLA PARA CAFETERIA	0.00
5110017007	SILLA PARA CAFETERIA	0.00
5110017008	SILLA PARA CAFETERIA	0.00
5110017009	SILLA PARA CAFETERIA	0.00
5110017010	SILLA PARA CAFETERIA	0.00
5110017011	SILLA PARA CAFETERIA	0.00
5110017012	SILLA PARA CAFETERIA	0.00
5110017013	SILLA PARA CAFETERIA	0.00
5110017014	SILLA PARA CAFETERIA	0.00
5110017015	SILLA PARA CAFETERIA	0.00















Cuenta Pública 2016 Relación de Bienes Muebles que Componen el Patrimonio Al 31 de diciembre de 2016 (Pesos)		
Ente Público:		UNIVERSIDAD TECNOLÓGICA DE CALVILLO
Código	Descripción del Bien Mueble	Valor en libros
5110026056	MESA DE COMPUTACION MELAMINA COLOR NEGRO	0.00
5110026057	MESA DE COMPUTACION MELAMINA COLOR NEGRO	7,888.00
5110026058	MESA DE COMPUTACION MELAMINA COLOR NEGRO	0.00
5110026059	MESA DE COMPUTACION MELAMINA COLOR NEGRO	7,888.00
5110026060	MESA DE COMPUTACION MELAMINA COLOR NEGRO	0.00
5110026061	MESA DE COMPUTACION MELAMINA COLOR NEGRO	7,888.00
5110026062	MESA DE COMPUTACION MELAMINA COLOR NEGRO	0.00
5110026063	MESA DE COMPUTACION MELAMINA COLOR NEGRO	7,888.00
5110026064	MESA DE COMPUTACION MELAMINA COLOR NEGRO	0.00
5110026065	MESA DE COMPUTACION MELAMINA COLOR NEGRO	7,888.00
5110026066	MESA DE COMPUTACION MELAMINA COLOR NEGRO	0.00
5110026067	MESA DE COMPUTACION MELAMINA COLOR NEGRO	7,888.00
5110026068	MESA DE COMPUTACION MELAMINA COLOR NEGRO	0.00
5110026069	MESA DE COMPUTACION MELAMINA COLOR NEGRO	7,888.00
5110026070	MESA DE COMPUTACION MELAMINA COLOR NEGRO	0.00
5110026071	MESA DE COMPUTACION MELAMINA COLOR NEGRO	7,888.00
5110026072	MESA DE COMPUTACION MELAMINA COLOR NEGRO	0.00
5110026073	MESA DE COMPUTACION MELAMINA COLOR NEGRO	7,888.00
5110026074	MESA DE COMPUTACION MELAMINA COLOR NEGRO	0.00
5110026075	MESA DE COMPUTACION MELAMINA COLOR NEGRO	7,888.00
5110026076	MESA DE COMPUTACION MELAMINA COLOR NEGRO	0.00
5110027001	MESA PARA CAFETERIA, MELAMINA COLOR NARANJA	0.00
5110027002	MESA PARA CAFETERIA, MELAMINA COLOR NARANJA	0.00
5110027003	MESA PARA CAFETERIA, MELAMINA COLOR NARANJA	0.00
5110027004	MESA PARA CAFETERIA, MELAMINA COLOR NARANJA	0.00
5110027005	MESA PARA CAFETERIA, MELAMINA COLOR NARANJA	0.00
5110027006	MESA PARA CAFETERIA, MELAMINA COLOR NARANJA	0.00
5110027007	MESA PARA CAFETERIA, MELAMINA COLOR NARANJA	0.00
5110027008	MESA PARA CAFETERIA, MELAMINA COLOR NARANJA	0.00
5110027009	MESA PARA CAFETERIA, MELAMINA COLOR NARANJA	0.00
5110027010	MESA PARA CAFETERIA, MELAMINA COLOR NARANJA	0.00
5110028001	MESA DE CENTRO	0.00
5110028002	MESA DE CENTRO	0.00
5110029001	MESA INDUSTRIAL, MELAMINA COLOR BLANCO	0.00
5110029002	MESA INDUSTRIAL, MELAMINA COLOR BLANCO	0.00
5110029003	MESA INDUSTRIAL, MELAMINA COLOR BLANCO	0.00
5110029004	MESA INDUSTRIAL, MELAMINA COLOR BLANCO	0.00
5110029005	MESA INDUSTRIAL, MELAMINA COLOR BLANCO	0.00
5110029006	MESA INDUSTRIAL, MELAMINA COLOR BLANCO	0.00
5110029007	MESA INDUSTRIAL, MELAMINA COLOR BLANCO	0.00
5110029008	MESA INDUSTRIAL, MELAMINA COLOR BLANCO	0.00
5110031001	SILLON EJECUTIVO	0.00
5110031002	SILLON EJECUTIVO	0.00
5110031003	SILLON EJECUTIVO	0.00
5110031004	SILLON EJECUTIVO	0.00
5110031005	SILLON EJECUTIVO	0.00
5110031006	SILLON EJECUTIVO	0.00
5110031007	SILLON EJECUTIVO	0.00
5110031008	SILLON EJECUTIVO	4,486.80
5110031009	SILLON EJECUTIVO	1,504.00
5110031010	SILLON EJECUTIVO	1,504.00
5110031011	SILLON EJECUTIVO	1,504.00
5110031012	SILLON EJECUTIVO	1,504.00
5110031013	SILLON EJECUTIVO	1,504.00
5110031014	SILLON EJECUTIVO	1,504.00
5110031015	SILLON EJECUTIVO	1,504.00
5110031016	SILLON EJECUTIVO	1,504.00
5110031017	SILLON EJECUTIVO	1,504.00
5110031018	SILLON EJECUTIVO	1,504.00
5110032001	SILLA EJECUTIVA	0.00
5110032002	SILLA EJECUTIVA	0.00
5110032003	SILLA EJECUTIVA	0.00
5110032004	SILLA EJECUTIVA	0.00
5110032005	SILLA EJECUTIVA	0.00
5110032006	SILLA EJECUTIVA	0.00
5110032007	SILLA EJECUTIVA	0.00
5110032008	SILLA EJECUTIVA	0.00
5110032009	SILLA EJECUTIVA	0.00
5110032010	SILLA EJECUTIVA	0.00
5110032011	SILLA EJECUTIVA	0.00
5110032012	SILLA EJECUTIVA	0.00
5110032013	SILLA EJECUTIVA	0.00
5110032014	SILLA EJECUTIVA	0.00
5110032015	SILLA EJECUTIVA	0.00
5110032016	SILLA EJECUTIVA	0.00
5110032017	SILLA EJECUTIVA	0.00
5110032018	SILLA EJECUTIVA	0.00
5110032019	SILLA EJECUTIVA	0.00
5110032020	SILLA EJECUTIVA	0.00
5110032021	SILLA EJECUTIVA	0.00
5110032022	SILLA EJECUTIVA	0.00
5110032023	SILLA EJECUTIVA	0.00
5110032024	SILLA EJECUTIVA	0.00
5110032025	SILLA EJECUTIVA	0.00
5110032026	SILLA EJECUTIVA	0.00
5110032027	SILLA EJECUTIVA	0.00
5110032028	SILLA EJECUTIVA	1,345.50
5110032029	SILLA EJECUTIVA	1,345.50
5110032030	SILLA EJECUTIVA	1,345.50
5110032031	SILLA EJECUTIVA	1,345.50
5110032032	SILLA EJECUTIVA	1,345.50
5110032033	SILLA EJECUTIVA	1,345.50
5110032034	SILLA EJECUTIVA	1,345.50
5110032035	SILLA EJECUTIVA	1,345.50
5110032036	SILLA EJECUTIVA	1,345.50
5110032037	SILLA EJECUTIVA	1,345.50
5110032038	SILLA EJECUTIVA	1,345.50
5110032039	SILLA EJECUTIVA	1,345.50
5110032040	SILLA EJECUTIVA	1,345.50
5110032041	SILLA EJECUTIVA	1,345.50
5110032042	SILLA EJECUTIVA	1,345.50
5110032043	SILLA EJECUTIVA	1,345.50
5110032044	SILLA EJECUTIVA	1,345.50
5110032045	SILLA EJECUTIVA	1,345.50
5110032046	SILLA EJECUTIVA	1,345.50
5110032047	SILLA EJECUTIVA	1,345.50
5110032048	SILLA EJECUTIVA	0.00

Cuenta Pública 2016 Relación de Bienes Muebles que Componen el Patrimonio Al 31 de diciembre de 2016 (Pesos)		
Ente Público:		UNIVERSIDAD TECNOLÓGICA DE CALVILLO
Código	Descripción del Bien Mueble	Valor en libros
5110033001	SILLA SECRETARIAL	0.00
5110033002	SILLA SECRETARIAL	0.00
5110033003	SILLA SECRETARIAL	0.00
5110033004	SILLA SECRETARIAL	0.00
5110033005	SILLA SECRETARIAL	0.00
5110033006	SILLA SECRETARIAL	0.00
5110033007	SILLA SECRETARIAL	0.00
5110033008	SILLA SECRETARIAL	0.00
5110033009	SILLA SECRETARIAL	0.00
5110033010	SILLA SECRETARIAL	0.00
5110033011	SILLA SECRETARIAL	0.00
5110041001	SILLON TAPIZ NEGRO	0.00
5110041002	SILLON TAPIZ NEGRO	0.00
5110041003	SILLON VINIL CHOCOLATE	0.00
5110041004	SILLON VINIL NEGRO	0.00
5110042001	SILLON LOVE SEAT VINI CHOCOLATE	0.00
5110042002	SILLON LOVE SEAT VINIPIEL CHOCOLATE	0.00
5110042003	SILLON LOVE SEAT VINI NEGRO	0.00
5110043001	SOFA VIVIL CHOCOLATE	0.00
5110043002	SOFA VINIL NEGRO	0.00
5110044001	SILLON TABURETE VIVIL CHOCOLATE	0.00
5110044002	SILLON TABURETE VIVIL CHOCOLATE	0.00
5110044003	SILLON TABURETE VIVIL CHOCOLATE	0.00
5110051001	ARCHIVERO DE MANERA COLOR CEREZO	0.00
5110051002	ARCHIVERO DE MANERA COLOR CEREZO	0.00
5110051003	ARCHIVERO DE MANERA COLOR CEREZO	0.00
5110051004	ARCHIVERO DE MANERA COLOR CEREZO	0.00
5110051005	ARCHIVERO DE MANERA COLOR CEREZO	0.00
5110051006	ARCHIVERO DE MANERA COLOR CEREZO	0.00
5110051007	ARCHIVERO DE MANERA COLOR CEREZO	0.00
5110051008	ARCHIVERO DE MANERA COLOR CEREZO	0.00
5110051009	ARCHIVERO DE MANERA COLOR CEREZO	0.00
5110051010	ARCHIVERO DE MANERA COLOR CEREZO	0.00
5110051011	ARCHIVERO DE MANERA COLOR CEREZO	0.00
5110051012	ARCHIVERO DE MANERA COLOR CEREZO	0.00
5110051013	ARCHIVERO DE MANERA COLOR CEREZO	0.00
5110051014	ARCHIVERO DE MANERA COLOR CEREZO	0.00
5110051015	ARCHIVERO DE MANERA COLOR CEREZO	0.00
5110051016	ARCHIVERO DE MANERA COLOR CEREZO	0.00
5110051017	ARCHIVERO DE MANERA COLOR CEREZO	0.00
5110051018	ARCHIVERO DE MANERA COLOR CEREZO	0.00
5110051019	ARCHIVERO DE MANERA COLOR CEREZO	0.00
5110051020	ARCHIVERO DE MANERA COLOR CEREZO	0.00
5110051021	ARCHIVERO DE MANERA COLOR CEREZO	0.00
5110051022	ARCHIVERO DE MANERA COLOR CEREZO	0.00
5110051023	ARCHIVERO DE MANERA COLOR CEREZO	3,224.14
5110051024	ARCHIVERO DE MANERA COLOR CEREZO	3,224.14
5110051025	ARCHIVERO DE MANERA COLOR CEREZO	3,224.14
5110051026	ARCHIVERO DE MANERA COLOR CEREZO	3,224.14
5110051027	ARCHIVERO DE MANERA COLOR CEREZO	3,224.14
5110051028	ARCHIVERO DE MANERA COLOR CEREZO	3,224.14
5110051029	ARCHIVERO DE MANERA COLOR CEREZO	3,224.14
5110051030	ARCHIVERO DE MANERA COLOR CEREZO	3,224.14
5110051031	ARCHIVERO DE MANERA COLOR CEREZO	3,224.14
5110051032	ARCHIVERO DE MANERA COLOR CEREZO	3,224.14
5110051033	ARCHIVERO DE MANERA COLOR CEREZO	2,418.09
5110051034	ARCHIVERO DE MANERA COLOR CEREZO	2,418.09
5110051035	ARCHIVERO DE MANERA COLOR CEREZO	2,418.09
5110051036	ARCHIVERO DE MANERA COLOR CEREZO	2,418.09
5110051037	ARCHIVERO DE MANERA COLOR CEREZO	2,418.09
5110051038	ARCHIVERO DE MANERA COLOR CEREZO	2,418.09
5110051039	ARCHIVERO DE MANERA COLOR CEREZO	2,418.09
5110051040	ARCHIVERO DE MANERA COLOR CEREZO	2,418.09
5110051041	ARCHIVERO DE MANERA COLOR CEREZO	2,418.09
5110051042	ARCHIVERO DE MANERA COLOR CEREZO	2,418.09
5110051043	ARCHIVERO DE MANERA COLOR CEREZO	2,418.09
5110051044	ARCHIVERO DE MANERA COLOR CEREZO	2,418.09
5110051045	ARCHIVERO DE MANERA COLOR CEREZO	2,418.09
5110051046	ARCHIVERO DE MANERA COLOR CEREZO	2,418.09
5110051047	ARCHIVERO DE MANERA COLOR CEREZO	2,418.09
5110051048	ARCHIVERO DE MANERA COLOR CEREZO	2,418.09
5110051049	ARCHIVERO DE MANERA COLOR CEREZO	2,418.09
5110051050	ARCHIVERO DE MANERA COLOR CEREZO	2,418.09
5110051051	ARCHIVERO DE MANERA COLOR CEREZO	2,418.09
5110051052	ARCHIVERO DE MANERA COLOR CEREZO	2,418.09
5110051053	ARCHIVERO DE MANERA COLOR CEREZO	2,418.09
5110051054	ARCHIVERO DE MANERA COLOR CEREZO	2,418.09
5110051055	ARCHIVERO DE MANERA COLOR CEREZO	2,418.09
5110052001	ARCHIVERO DE METAL	0.00
5110052002	ARCHIVERO DE METAL	0.00
5110052003	ARCHIVERO DE METAL	0.00
5110052004	ARCHIVERO DE METAL	0.00
5110052005	ARCHIVERO DE METAL	0.00
5110052006	ARCHIVERO DE METAL	0.00
5110052007	ARCHIVERO DE METAL	0.00
5110052008	ARCHIVERO DE METAL	0.00
5110052009	ARCHIVERO DE METAL	0.00
5110052010	ARCHIVERO DE METAL	0.00
5110061001	LIBRERO DE METAL SENCILLO	0.00
5110061002	LIBRERO DE METAL SENCILLO	0.00
5110061003	LIBRERO DE METAL SENCILLO	0.00
5110061004	LIBRERO DE METAL SENCILLO	0.00
5110061005	LIBRERO DE METAL SENCILLO	0.00
5110061006	LIBRERO DE METAL SENCILLO	0.00
5110061007	LIBRERO DE METAL SENCILLO	0.00
5110061008	LIBRERO DE METAL SENCILLO	0.00
5110062001	LIBRERO DE METAL DOBLE	0.00
5110062002	LIBRERO DE METAL DOBLE	0.00
5110062003	LIBRERO DE METAL DOBLE	0.00
5110062004	LIBRERO DE METAL DOBLE	0.00
5110062005	LIBRERO DE METAL DOBLE	0.00
5110062006	LIBRERO DE METAL DOBLE	0.00
5110062007	LIBRERO DE METAL DOBLE	0.00
5110062008	LIBRERO DE METAL DOBLE	0.00
5110062009	LIBRERO DE METAL DOBLE	0.00
5110062010	LIBRERO DE METAL DOBLE	0.00
5110062011	LIBRERO DE METAL DOBLE	0.00

Cuenta Pública 2016 Relación de Bienes Muebles que Componen el Patrimonio Al 31 de diciembre de 2016 (Pesos)		
Ente Público:		UNIVERSIDAD TECNOLÓGICA DE CALVILLO
Código	Descripción del Bien Mueble	Valor en libros
5110062012	LIBRERO DE METAL DOBLE	0.00
5110062013	LIBRERO DE METAL DOBLE	0.00
5110062014	LIBRERO DE METAL DOBLE	0.00
5110062015	LIBRERO DE METAL DOBLE	0.00
5110062016	LIBRERO DE METAL DOBLE	0.00
5110062017	LIBRERO DE METAL DOBLE	0.00
5110062018	LIBRERO DE METAL DOBLE	0.00
5110063001	LIBRERO DE MADERA	0.00
5110063002	LIBRERO DE MADERA	0.00
5110063003	LIBRERO DE MADERA	0.00
5110063004	LIBRERO DE MADERA	0.00
5110063005	LIBRERO DE MADERA	0.00
5110063006	LIBRERO DE MADERA	0.00
5110063007	LIBRERO DE MADERA	0.00
5110063008	LIBRERO DE MADERA	0.00
5110063009	LIBRERO DE MADERA	0.00
5110063010	LIBRERO DE MADERA	0.00
5110071001	MODULO INDIVIDUAL DE TRABAJO	0.00
5110071002	MODULO INDIVIDUAL DE TRABAJO	0.00
5110071003	MODULO INDIVIDUAL DE TRABAJO	0.00
5110071004	MODULO INDIVIDUAL DE TRABAJO	0.00
5110071005	MODULO INDIVIDUAL DE TRABAJO	0.00
5110072001	MODULO DE ESCRITOTIO EJECUTIVO	0.00
5110072002	MODULO DE ESCRITOTIO EJECUTIVO	0.00
5110073001	MODULO PARA TV	0.00
5110073002	MODULO PARA TV	0.00
5110073003	MODULO PARA TV	0.00
5110073004	MODULO PARA TV	0.00
5110073005	MODULO PARA TV	0.00
5110073006	MODULO PARA TV	0.00
5110074001	MOSTRADOR DE MADERA	0.00
5150081001	COMPUTADORA CPU	0.00
5150081002	COMPUTADORA CPU	0.00
5150081003	COMPUTADORA CPU	0.00
5150081004	COMPUTADORA CPU	0.00
5150081005	COMPUTADORA CPU	0.00
5150081006	COMPUTADORA CPU	0.00
5150081007	COMPUTADORA CPU	0.00
5150081008	COMPUTADORA CPU	0.00
5150081009	COMPUTADORA CPU	0.00
5150081010	COMPUTADORA CPU	0.00
5150081011	COMPUTADORA CPU	0.00
5150081012	COMPUTADORA CPU	0.00
5150081013	COMPUTADORA CPU	0.00
5150081014	COMPUTADORA CPU	0.00
5150081015	COMPUTADORA CPU	0.00
5150081016	COMPUTADORA CPU	0.00
5150081017	COMPUTADORA CPU	0.00
5150081018	COMPUTADORA CPU	10,262.50
5150081019	COMPUTADORA CPU	10,262.50
5150081020	COMPUTADORA CPU	10,262.50
5150081021	COMPUTADORA CPU	10,262.50
5150081022	COMPUTADORA CPU	10,262.50
5150081023	COMPUTADORA CPU	10,262.50
5150081024	COMPUTADORA CPU	10,262.50
5150081025	COMPUTADORA CPU	10,262.50
5150081026	COMPUTADORA CPU	10,262.50
5150081027	COMPUTADORA CPU	10,262.50
5150081028	COMPUTADORA CPU	10,262.50
5150081029	COMPUTADORA CPU	10,262.50
5150081030	COMPUTADORA CPU	10,262.50
5150081031	COMPUTADORA CPU	10,262.50
5150081032	COMPUTADORA CPU	10,262.50
5150081033	COMPUTADORA CPU	10,262.50
5150081034	COMPUTADORA CPU	10,262.50
5150081035	COMPUTADORA CPU	10,262.50
5150081036	COMPUTADORA CPU	10,262.50
5150081037	COMPUTADORA CPU	10,262.50
5150081038	COMPUTADORA CPU	10,262.50
5150081039	COMPUTADORA CPU	10,262.50
5150081040	COMPUTADORA CPU	10,262.50
5150081041	COMPUTADORA CPU	0.00
5150081042	COMPUTADORA CPU	0.00
5150081043	COMPUTADORA CPU	0.00
5150081044	COMPUTADORA CPU	0.00
5150081045	COMPUTADORA CPU	0.00
5150081046	COMPUTADORA CPU	0.00
5150081047	COMPUTADORA CPU	0.00
5150081048	COMPUTADORA CPU	0.00
5150081049	COMPUTADORA CPU	0.00
5150081050	COMPUTADORA CPU	0.00
5150081051	COMPUTADORA CPU	0.00
5150081052	COMPUTADORA CPU	0.00
5150081053	COMPUTADORA CPU	0.00
5150081054	COMPUTADORA CPU	0.00
5150081055	COMPUTADORA CPU	0.00
5150081056	COMPUTADORA CPU	0.00
5150081057	COMPUTADORA CPU	0.00
5150081058	COMPUTADORA CPU	0.00
5150081059	COMPUTADORA CPU	0.00
5150081060	COMPUTADORA CPU	0.00
5150081061	COMPUTADORA CPU	0.00
5150081062	COMPUTADORA CPU	0.00
5150081063	COMPUTADORA CPU	0.00
5150081064	COMPUTADORA CPU	0.00
5150081065	COMPUTADORA CPU	0.00
5150081066	COMPUTADORA CPU	0.00
5150081067	COMPUTADORA CPU	0.00
5150081068	COMPUTADORA CPU	0.00
5150081069	COMPUTADORA CPU	0.00
5150081070	COMPUTADORA CPU	0.00
5150081071	COMPUTADORA CPU	0.00
5150081072	COMPUTADORA CPU	0.00
5150081073	COMPUTADORA CPU	0.00
5150081074	COMPUTADORA CPU	0.00
5150081075	COMPUTADORA CPU	0.00
5150081076	COMPUTADORA CPU	0.00

Cuenta Pública 2016 Relación de Bienes Muebles que Componen el Patrimonio Al 31 de diciembre de 2016 (Pesos)		
Ente Público:		UNIVERSIDAD TECNOLÓGICA DE CALVILLO
Código	Descripción del Bien Mueble	Valor en libros
5150081077	COMPUTADORA CPU	0.00
5150081078	COMPUTADORA CPU	0.00
5150081079	COMPUTADORA CPU	0.00
5150081080	COMPUTADORA CPU	0.00
5150081081	COMPUTADORA CPU	0.00
5150081082	COMPUTADORA CPU	0.00
5150081083	COMPUTADORA CPU	0.00
5150081084	COMPUTADORA CPU	0.00
5150081085	COMPUTADORA CPU	0.00
5150081086	COMPUTADORA CPU	0.00
5150081087	COMPUTADORA CPU	0.00
5150081088	COMPUTADORA CPU	0.00
5150081089	COMPUTADORA CPU	0.00
5150081090	COMPUTADORA CPU	0.00
5150081091	COMPUTADORA CPU	0.00
5150081092	COMPUTADORA CPU	0.00
5150081093	COMPUTADORA CPU	0.00
5150081094	COMPUTADORA CPU	0.00
5150081095	COMPUTADORA CPU	0.00
5150081096	COMPUTADORA CPU	0.00
5150081097	COMPUTADORA CPU	0.00
5150081098	COMPUTADORA CPU	0.00
5150081099	COMPUTADORA CPU	0.00
5150081100	COMPUTADORA CPU	0.00
5150081101	COMPUTADORA CPU	0.00
5150081102	COMPUTADORA CPU	0.00
5150081103	COMPUTADORA CPU	0.00
5150081104	COMPUTADORA CPU	0.00
5150081105	COMPUTADORA CPU	0.00
5150081106	COMPUTADORA CPU	0.00
5150081107	COMPUTADORA CPU	0.00
5150081108	COMPUTADORA CPU	0.00
5150081109	COMPUTADORA CPU	0.00
5150081110	COMPUTADORA CPU	0.00
5150081111	COMPUTADORA CPU	0.00
5150081112	COMPUTADORA CPU	0.00
5150081113	COMPUTADORA CPU	0.00
5150081114	COMPUTADORA CPU	0.00
5150081115	COMPUTADORA CPU	0.00
5150081116	COMPUTADORA CPU	0.00
5150081117	COMPUTADORA CPU	0.00
5150081118	COMPUTADORA CPU	0.00
5150081119	COMPUTADORA CPU	0.00
5150081120	COMPUTADORA CPU	0.00
5150081121	COMPUTADORA CPU	0.00
5150081122	COMPUTADORA CPU	0.00
5150081123	COMPUTADORA CPU	0.00
5150081124	COMPUTADORA CPU	0.00
5150081125	COMPUTADORA CPU	0.00
5150081126	COMPUTADORA CPU	0.00
5150081127	COMPUTADORA CPU	0.00
5150081128	COMPUTADORA CPU	0.00
5150081129	COMPUTADORA CPU	0.00
5150081130	COMPUTADORA CPU	0.00
5150081131	COMPUTADORA CPU	0.00
5150081132	COMPUTADORA CPU	0.00
5150081133	COMPUTADORA CPU	0.00
5150081134	COMPUTADORA CPU	0.00
5150081135	COMPUTADORA CPU	0.00
5150081136	COMPUTADORA CPU	0.00
5150081137	COMPUTADORA CPU	0.00
5150081138	COMPUTADORA CPU	0.00
5150081139	COMPUTADORA CPU	0.00
5150081140	COMPUTADORA CPU	0.00
5150081141	COMPUTADORA CPU	0.00
5150081142	COMPUTADORA CPU	0.00
5150081143	COMPUTADORA CPU	0.00
5150081144	COMPUTADORA CPU	0.00
5150081145	COMPUTADORA CPU	0.00
5150081146	COMPUTADORA CPU	0.00
5150081147	COMPUTADORA CPU	0.00
5150081148	COMPUTADORA CPU	0.00
5150081149	COMPUTADORA CPU	0.00
5150081150	COMPUTADORA CPU	0.00
5150081151	COMPUTADORA CPU	0.00
5150081152	COMPUTADORA CPU	0.00
5150081153	COMPUTADORA CPU	0.00
5150081154	COMPUTADORA CPU	0.00
5150081155	COMPUTADORA CPU	0.00
5150081156	COMPUTADORA CPU	0.00
5150081157	COMPUTADORA CPU	0.00
5150081158	COMPUTADORA CPU	0.00
5150081159	COMPUTADORA CPU	0.00
5150081160	COMPUTADORA CPU	0.00
5150081161	COMPUTADORA CPU	0.00
5150081162	COMPUTADORA CPU	0.00
5150081163	COMPUTADORA CPU	0.00
5150082001	COMPUTADORA MONITOR	0.00
5150082002	COMPUTADORA MONITOR	0.00
5150082003	COMPUTADORA MONITOR	0.00
5150082004	COMPUTADORA MONITOR	0.00
5150082005	COMPUTADORA MONITOR	0.00
5150082006	COMPUTADORA MONITOR	0.00
5150082007	COMPUTADORA MONITOR	0.00
5150082008	COMPUTADORA MONITOR	0.00
5150082009	COMPUTADORA MONITOR	0.00
5150082010	COMPUTADORA MONITOR	0.00
5150082011	COMPUTADORA MONITOR	0.00
5150082012	COMPUTADORA MONITOR	0.00
5150082013	COMPUTADORA MONITOR	0.00
5150082014	COMPUTADORA MONITOR	0.00
5150082015	COMPUTADORA MONITOR	1,630.50
5150082016	COMPUTADORA MONITOR	1,630.50
5150082017	COMPUTADORA MONITOR	1,630.50
5150082018	COMPUTADORA MONITOR	1,630.50
5150082019	COMPUTADORA MONITOR	1,630.50
5150082020	COMPUTADORA MONITOR	1,630.50

Cuenta Pública 2016 Relación de Bienes Muebles que Componen el Patrimonio Al 31 de diciembre de 2016 (Pesos)		
Ente Público:		UNIVERSIDAD TECNOLÓGICA DE CALVILLO
Código	Descripción del Bien Mueble	Valor en libros
5150082021	COMPUTADORA MONITOR	1,630.50
5150082022	COMPUTADORA MONITOR	1,630.50
5150082023	COMPUTADORA MONITOR	1,630.50
5150082024	COMPUTADORA MONITOR	1,630.50
5150082025	COMPUTADORA MONITOR	1,630.50
5150082026	COMPUTADORA MONITOR	1,630.50
5150082027	COMPUTADORA MONITOR	1,630.50
5150082028	COMPUTADORA MONITOR	1,630.50
5150082029	COMPUTADORA MONITOR	1,630.50
5150082030	COMPUTADORA MONITOR	1,630.50
5150082031	COMPUTADORA MONITOR	1,630.50
5150082032	COMPUTADORA MONITOR	1,630.50
5150082033	COMPUTADORA MONITOR	1,630.50
5150082034	COMPUTADORA MONITOR	1,630.50
5150082035	COMPUTADORA MONITOR	1,630.50
5150082036	COMPUTADORA MONITOR	1,630.50
5150082037	COMPUTADORA MONITOR	1,630.50
5150082038	COMPUTADORA MONITOR	0.00
5150082039	COMPUTADORA MONITOR	0.00
5150082040	COMPUTADORA MONITOR	0.00
5150082041	COMPUTADORA MONITOR	0.00
5150082042	COMPUTADORA MONITOR	0.00
5150082043	COMPUTADORA MONITOR	0.00
5150082044	COMPUTADORA MONITOR	0.00
5150082045	COMPUTADORA MONITOR	0.00
5150082046	COMPUTADORA MONITOR	0.00
5150082047	COMPUTADORA MONITOR	0.00
5150082048	COMPUTADORA MONITOR	0.00
5150082049	COMPUTADORA MONITOR	0.00
5150082050	COMPUTADORA MONITOR	0.00
5150082051	COMPUTADORA MONITOR	0.00
5150082052	COMPUTADORA MONITOR	0.00
5150082053	COMPUTADORA MONITOR	0.00
5150082054	COMPUTADORA MONITOR	0.00
5150082055	COMPUTADORA MONITOR	0.00
5150082056	COMPUTADORA MONITOR	0.00
5150082057	COMPUTADORA MONITOR	0.00
5150082058	COMPUTADORA MONITOR	0.00
5150082059	COMPUTADORA MONITOR	0.00
5150082060	COMPUTADORA MONITOR	0.00
5150082061	COMPUTADORA MONITOR	0.00
5150082062	COMPUTADORA MONITOR	0.00
5150082063	COMPUTADORA MONITOR	0.00
5150082064	COMPUTADORA MONITOR	0.00
5150082065	COMPUTADORA MONITOR	0.00
5150082066	COMPUTADORA MONITOR	0.00
5150082067	COMPUTADORA MONITOR	0.00
5150082068	COMPUTADORA MONITOR	0.00
5150082069	COMPUTADORA MONITOR	0.00
5150082070	COMPUTADORA MONITOR	0.00
5150082071	COMPUTADORA MONITOR	0.00
5150082072	COMPUTADORA MONITOR	0.00
5150082073	COMPUTADORA MONITOR	0.00
5150082074	COMPUTADORA MONITOR	0.00
5150082075	COMPUTADORA MONITOR	0.00
5150082076	COMPUTADORA MONITOR	0.00
5150082077	COMPUTADORA MONITOR	0.00
5150082078	COMPUTADORA MONITOR	0.00
5150082079	COMPUTADORA MONITOR	0.00
5150082080	COMPUTADORA MONITOR	0.00
5150082081	COMPUTADORA MONITOR	0.00
5150082082	COMPUTADORA MONITOR	0.00
5150082083	COMPUTADORA MONITOR	0.00
5150082084	COMPUTADORA MONITOR	0.00
5150082085	COMPUTADORA MONITOR	0.00
5150082086	COMPUTADORA MONITOR	0.00
5150082087	COMPUTADORA MONITOR	0.00
5150082088	COMPUTADORA MONITOR	0.00
5150082089	COMPUTADORA MONITOR	0.00
5150082090	COMPUTADORA MONITOR	0.00
5150082091	COMPUTADORA MONITOR	0.00
5150082092	COMPUTADORA MONITOR	0.00
5150082093	COMPUTADORA MONITOR	0.00
5150082094	COMPUTADORA MONITOR	0.00
5150082095	COMPUTADORA MONITOR	0.00
5150082096	COMPUTADORA MONITOR	0.00
5150082097	COMPUTADORA MONITOR	0.00
5150082098	COMPUTADORA MONITOR	0.00
5150082099	COMPUTADORA MONITOR	0.00
5150082100	COMPUTADORA MONITOR	0.00
5150082101	COMPUTADORA MONITOR	0.00
5150082102	COMPUTADORA MONITOR	0.00
5150082103	COMPUTADORA MONITOR	0.00
5150082104	COMPUTADORA MONITOR	0.00
5150082105	COMPUTADORA MONITOR	0.00
5150082106	COMPUTADORA MONITOR	0.00
5150082107	COMPUTADORA MONITOR	0.00
5150082108	COMPUTADORA MONITOR	0.00
5150082109	COMPUTADORA MONITOR	0.00
5150082110	COMPUTADORA MONITOR	0.00
5150082111	COMPUTADORA MONITOR	0.00
5150082112	COMPUTADORA MONITOR	0.00
5150082113	COMPUTADORA MONITOR	0.00
5150082114	COMPUTADORA MONITOR	0.00
5150082115	COMPUTADORA MONITOR	0.00
5150082116	COMPUTADORA MONITOR	0.00
5150082117	COMPUTADORA MONITOR	0.00
5150082118	COMPUTADORA MONITOR	0.00
5150082119	COMPUTADORA MONITOR	0.00
5150082120	COMPUTADORA MONITOR	0.00
5150082121	COMPUTADORA MONITOR	0.00
5150082122	COMPUTADORA MONITOR	0.00
5150082123	COMPUTADORA MONITOR	0.00
5150082124	COMPUTADORA MONITOR	0.00
5150082125	COMPUTADORA MONITOR	0.00
5150082126	COMPUTADORA MONITOR	0.00
5150082127	COMPUTADORA MONITOR	0.00



Cuenta Pública 2016 Relación de Bienes Muebles que Componen el Patrimonio Al 31 de diciembre de 2016 (Pesos)		
Ente Público:		UNIVERSIDAD TECNOLÓGICA DE CALVILLO
Código	Descripción del Bien Mueble	Valor en libros
5150082128	COMPUTADORA MONITOR	0.00
5150082129	COMPUTADORA MONITOR	0.00
5150082130	COMPUTADORA MONITOR	0.00
5150082131	COMPUTADORA MONITOR	0.00
5150082132	COMPUTADORA MONITOR	0.00
5150082133	COMPUTADORA MONITOR	0.00
5150082134	COMPUTADORA MONITOR	0.00
5150082135	COMPUTADORA MONITOR	0.00
5150082136	COMPUTADORA MONITOR	0.00
5150082137	COMPUTADORA MONITOR	0.00
5150082138	COMPUTADORA MONITOR	0.00
5150082139	COMPUTADORA MONITOR	0.00
5150082140	COMPUTADORA MONITOR	0.00
5150082141	COMPUTADORA MONITOR	0.00
5150082142	COMPUTADORA MONITOR	0.00
5150082143	COMPUTADORA MONITOR	0.00
5150082144	COMPUTADORA MONITOR	0.00
5150082145	COMPUTADORA MONITOR	0.00
5150082146	COMPUTADORA MONITOR	0.00
5150082147	COMPUTADORA MONITOR	0.00
5150082148	COMPUTADORA MONITOR	0.00
5150082149	COMPUTADORA MONITOR	0.00
5150082150	COMPUTADORA MONITOR	0.00
5150082151	COMPUTADORA MONITOR	0.00
5150082152	COMPUTADORA MONITOR	0.00
5150082153	COMPUTADORA MONITOR	0.00
5150082154	COMPUTADORA MONITOR	0.00
5150083001	MONITOR CRT	0.00
5150083002	MONITOR CRT	0.00
5150083003	MONITOR CRT	0.00
5150083004	MONITOR CRT	0.00
5150083005	MONITOR CRT	0.00
5150083006	MONITOR CRT	0.00
5150083007	MONITOR CRT	0.00
5150083008	MONITOR CRT	0.00
5150083009	MONITOR CRT	0.00
5150083010	MONITOR CRT	0.00
5150083011	MONITOR CRT	0.00
5150083012	MONITOR CRT	0.00
5150083013	MONITOR CRT	0.00
5150084001	COMPUTADORA / LAPTOP	0.00
5150084002	COMPUTADORA / LAPTOP	0.00
5150084003	COMPUTADORA / LAPTOP	0.00
5150084004	COMPUTADORA / LAPTOP	0.00
5150084005	COMPUTADORA / LAPTOP	0.00
5150084006	COMPUTADORA / LAPTOP	0.00
5150084007	COMPUTADORA / LAPTOP	0.00
5150084008	COMPUTADORA / LAPTOP	0.00
5150084009	COMPUTADORA / LAPTOP	0.00
5150084010	COMPUTADORA / LAPTOP	0.00
5150084011	COMPUTADORA / LAPTOP	0.00
5150084012	COMPUTADORA / LAPTOP	0.00
5150084013	COMPUTADORA / LAPTOP	0.00
5150084014	COMPUTADORA / LAPTOP	0.00
5150084015	COMPUTADORA / LAPTOP	0.00
5150084016	COMPUTADORA / LAPTOP	0.00
5150084017	COMPUTADORA / LAPTOP	0.00
5150084018	COMPUTADORA / LAPTOP	0.00
5150084019	COMPUTADORA / LAPTOP	0.00
5150084020	COMPUTADORA / LAPTOP	0.00
5150084021	COMPUTADORA / LAPTOP	0.00
5150084022	COMPUTADORA / LAPTOP	0.00
5150084023	COMPUTADORA / LAPTOP	0.00
5150084024	COMPUTADORA / LAPTOP	0.00
5150084025	COMPUTADORA / LAPTOP	0.00
5150084026	COMPUTADORA / LAPTOP	0.00
5150084027	COMPUTADORA / LAPTOP	0.00
5150084028	COMPUTADORA / LAPTOP	0.00
5150084029	COMPUTADORA / LAPTOP	0.00
5150084030	COMPUTADORA / LAPTOP	0.00
5150084031	COMPUTADORA / LAPTOP	0.00
5150084032	COMPUTADORA / LAPTOP	0.00
5150084033	COMPUTADORA / LAPTOP	0.00
5150084034	COMPUTADORA / LAPTOP	0.00
5150084035	COMPUTADORA / LAPTOP	0.00
5150084036	COMPUTADORA / LAPTOP	0.00
5150084037	COMPUTADORA / LAPTOP	0.00
5150085001	COMPUTADORA / ALL IN ONE	0.00
5150085002	COMPUTADORA / ALL IN ONE	0.00
5150085003	COMPUTADORA / ALL IN ONE	0.00
5150085004	COMPUTADORA / ALL IN ONE	19,308.63
5150085005	COMPUTADORA / ALL IN ONE	19,308.63
5150085006	COMPUTADORA / ALL IN ONE	19,308.63
5150085007	COMPUTADORA / ALL IN ONE	19,308.63
5150085008	COMPUTADORA / ALL IN ONE	19,308.63
5150085009	COMPUTADORA / ALL IN ONE	19,308.63
5150085010	COMPUTADORA / ALL IN ONE	19,308.63
5150085011	COMPUTADORA / ALL IN ONE	19,308.63
5150085012	COMPUTADORA / ALL IN ONE	19,308.63
5150085013	COMPUTADORA / ALL IN ONE	19,308.63
5150085014	COMPUTADORA / ALL IN ONE	19,308.63
5150085015	COMPUTADORA / ALL IN ONE	19,308.63
5150085016	COMPUTADORA / ALL IN ONE	19,308.63
5150085017	COMPUTADORA / ALL IN ONE	19,308.63
5150085018	COMPUTADORA / ALL IN ONE	19,308.63
5150085019	COMPUTADORA / ALL IN ONE	19,308.63
5150085020	COMPUTADORA / ALL IN ONE	19,308.63
5150085021	COMPUTADORA / ALL IN ONE	19,308.63
5150085022	COMPUTADORA / ALL IN ONE	19,308.63
5150085023	COMPUTADORA / ALL IN ONE	19,308.63
5150085024	COMPUTADORA / ALL IN ONE	19,308.63
5150085025	COMPUTADORA / ALL IN ONE	19,308.63
5150085026	COMPUTADORA / ALL IN ONE	19,308.63
5150085027	COMPUTADORA / ALL IN ONE	19,308.63
5150085028	COMPUTADORA / ALL IN ONE	19,308.63
5150085029	COMPUTADORA / ALL IN ONE	19,308.63
5150085030	COMPUTADORA / ALL IN ONE	19,308.63

Cuenta Pública 2016 Relación de Bienes Muebles que Componen el Patrimonio Al 31 de diciembre de 2016 (Pesos)		
Ente Público:		UNIVERSIDAD TECNOLÓGICA DE CALVILLO
Código	Descripción del Bien Mueble	Valor en libros
5150085031	COMPUTADORA / ALL IN ONE	19,308.63
5150085032	COMPUTADORA / ALL IN ONE	19,308.63
5150085033	COMPUTADORA / ALL IN ONE	19,308.63
5150085034	COMPUTADORA / ALL IN ONE	19,308.63
5150085035	COMPUTADORA / ALL IN ONE	19,308.63
5150085036	COMPUTADORA / ALL IN ONE	19,308.63
5150085037	COMPUTADORA / ALL IN ONE	19,308.63
5150085038	COMPUTADORA / ALL IN ONE	19,308.63
5150085039	COMPUTADORA / ALL IN ONE	19,308.63
5150085040	COMPUTADORA / ALL IN ONE	19,308.63
5150085041	COMPUTADORA / ALL IN ONE	19,308.63
5150085042	COMPUTADORA / ALL IN ONE	19,308.63
5150085043	COMPUTADORA / ALL IN ONE	19,308.63
5150085044	COMPUTADORA / ALL IN ONE	19,308.63
5150085045	COMPUTADORA / ALL IN ONE	19,308.63
5150085046	COMPUTADORA / ALL IN ONE	19,308.63
5150085047	COMPUTADORA / ALL IN ONE	19,308.63
5150085048	COMPUTADORA / ALL IN ONE	19,308.63
5150085049	COMPUTADORA / ALL IN ONE	19,308.63
5150085050	COMPUTADORA / ALL IN ONE	19,308.63
5150085051	COMPUTADORA / ALL IN ONE	19,308.63
5150085052	COMPUTADORA / ALL IN ONE	19,308.63
5150085053	COMPUTADORA / ALL IN ONE	19,308.63
5150085054	COMPUTADORA / ALL IN ONE	19,308.63
5150085055	COMPUTADORA / ALL IN ONE	19,308.63
5150085056	COMPUTADORA / ALL IN ONE	19,308.63
5150085057	COMPUTADORA / ALL IN ONE	19,308.63
5150085058	COMPUTADORA / ALL IN ONE	19,308.63
5150085059	COMPUTADORA / ALL IN ONE	19,308.63
5150085060	COMPUTADORA / ALL IN ONE	19,308.63
5150085061	COMPUTADORA / ALL IN ONE	19,308.63
5150085062	COMPUTADORA / ALL IN ONE	19,308.63
5150085063	COMPUTADORA / ALL IN ONE	19,308.63
5150085064	COMPUTADORA / ALL IN ONE	19,308.63
5150085065	COMPUTADORA / ALL IN ONE	19,308.63
5150085066	COMPUTADORA / ALL IN ONE	19,308.63
5150085067	COMPUTADORA / ALL IN ONE	19,308.63
5150085068	COMPUTADORA / ALL IN ONE	19,308.63
5150085069	COMPUTADORA / ALL IN ONE	19,308.63
5150085070	COMPUTADORA / ALL IN ONE	19,308.63
5150085071	COMPUTADORA / ALL IN ONE	19,308.63
5150085072	COMPUTADORA / ALL IN ONE	19,308.63
5150085073	COMPUTADORA / ALL IN ONE	19,308.63
5150085074	COMPUTADORA / ALL IN ONE	19,308.63
5150085075	COMPUTADORA / ALL IN ONE	19,308.63
5150085076	COMPUTADORA / ALL IN ONE	19,308.63
5150085077	COMPUTADORA / ALL IN ONE	19,308.63
5150085078	COMPUTADORA / ALL IN ONE	19,308.63
5150085079	COMPUTADORA / ALL IN ONE	19,308.63
5150085080	COMPUTADORA / ALL IN ONE	19,308.63
5660090001	EQUIPO ELECTRONICO / UPS	0.00
5660090002	EQUIPO ELECTRONICO / UPS	0.00
5660090003	EQUIPO ELECTRONICO / UPS	0.00
5660090004	EQUIPO ELECTRONICO / UPS	0.00
5660090005	EQUIPO ELECTRONICO / UPS	0.00
5660090006	EQUIPO ELECTRONICO / UPS	0.00
5660090007	EQUIPO ELECTRONICO / UPS	0.00
5660090008	EQUIPO ELECTRONICO / UPS	0.00
5660090009	EQUIPO ELECTRONICO / UPS	0.00
5660090010	EQUIPO ELECTRONICO / UPS	0.00
5660090011	EQUIPO ELECTRONICO / UPS	0.00
5230091001	CAMARA DE VIDEO	0.00
5150092001	EQUIPO ELECTRONICO / TELEFONO	0.00
5150092002	EQUIPO ELECTRONICO / TELEFONO	0.00
5150092003	EQUIPO ELECTRONICO / TELEFONO	0.00
5150092004	EQUIPO ELECTRONICO / TELEFONO	0.00
5150092005	EQUIPO ELECTRONICO / TELEFONO	0.00
5150092006	EQUIPO ELECTRONICO / TELEFONO	0.00
5660093001	EQUIPO ELECTRONICO / REGULADOR DE VOLTAJE	0.00
5660093002	EQUIPO ELECTRONICO / REGULADOR DE VOLTAJE	0.00
5660093003	EQUIPO ELECTRONICO / REGULADOR DE VOLTAJE	0.00
5660093004	EQUIPO ELECTRONICO / REGULADOR DE VOLTAJE	0.00
5660093005	EQUIPO ELECTRONICO / REGULADOR DE VOLTAJE	0.00
5660093006	EQUIPO ELECTRONICO / REGULADOR DE VOLTAJE	0.00
5660093007	EQUIPO ELECTRONICO / REGULADOR DE VOLTAJE	0.00
5660093008	EQUIPO ELECTRONICO / REGULADOR DE VOLTAJE	0.00
5660093009	EQUIPO ELECTRONICO / REGULADOR DE VOLTAJE	0.00
5660093010	EQUIPO ELECTRONICO / REGULADOR DE VOLTAJE	0.00
5660093011	EQUIPO ELECTRONICO / REGULADOR DE VOLTAJE	0.00
5660093012	EQUIPO ELECTRONICO / REGULADOR DE VOLTAJE	0.00
5660093013	EQUIPO ELECTRONICO / REGULADOR DE VOLTAJE	0.00
5660093014	EQUIPO ELECTRONICO / REGULADOR DE VOLTAJE	0.00
5660093015	EQUIPO ELECTRONICO / REGULADOR DE VOLTAJE	0.00
5660093016	EQUIPO ELECTRONICO / REGULADOR DE VOLTAJE	0.00
5660093017	EQUIPO ELECTRONICO / REGULADOR DE VOLTAJE	0.00
5660093018	EQUIPO ELECTRONICO / REGULADOR DE VOLTAJE	0.00
5660093019	EQUIPO ELECTRONICO / REGULADOR DE VOLTAJE	0.00
5660093020	EQUIPO ELECTRONICO / REGULADOR DE VOLTAJE	0.00
5660093021	EQUIPO ELECTRONICO / REGULADOR DE VOLTAJE	0.00
5660093022	EQUIPO ELECTRONICO / REGULADOR DE VOLTAJE	0.00
5660093023	EQUIPO ELECTRONICO / REGULADOR DE VOLTAJE	0.00
5660093024	EQUIPO ELECTRONICO / REGULADOR DE VOLTAJE	0.00
5660093025	EQUIPO ELECTRONICO / REGULADOR DE VOLTAJE	0.00
5660093026	EQUIPO ELECTRONICO / REGULADOR DE VOLTAJE	0.00
5660093027	EQUIPO ELECTRONICO / REGULADOR DE VOLTAJE	0.00
5210094001	EQUIPO ELECTRONICO / RADIOGRABADORA	1,665.51
5210094002	EQUIPO ELECTRONICO / RADIOGRABADORA	1,665.51
5210094003	EQUIPO ELECTRONICO / RADIOGRABADORA	1,665.51
5210094004	EQUIPO ELECTRONICO / RADIOGRABADORA	0.00
5210094005	EQUIPO ELECTRONICO / RADIOGRABADORA	0.00
5210095001	EQUIPO ELECTRONICO MICROFONO UNIDIRECCIONAL	0.00
5210095002	SISTEMA DE DOS MICROFONO INALAMBRICOS	1,887.93
5210095003	BAFLE APLIFICADO 15 3200w	3,870.69
5210095004	BOCINA	0.00
5210095005	BOCINA	0.00
5150096001	RELOJ CHECADOR	0.00
5150096002	RELOJ CHECADOR	0.00



Cuenta Pública 2016 Relación de Bienes Muebles que Componen el Patrimonio Al 31 de diciembre de 2016 (Pesos)		
Ente Público:		UNIVERSIDAD TECNOLÓGICA DE CALVILLO
Código	Descripción del Bien Mueble	Valor en libros
5150096003	RELOJ CHECADOR	0.00
5150096004	RELOJ	0.00
5230097001	CAMARA FROGRAFICA	0.00
5230097002	CAMARA FROGRAFICA	0.00
5190098001	CAJA REGISTRADORA	0.00
5190099001	RADIOS DE INTERCOMUNICACION	1,421.55
5190099002	RADIOS DE INTERCOMUNICACION	0.00
5190099003	RADIOS DE INTERCOMUNICACION	0.00
5190099004	RADIOS DE INTERCOMUNICACION	0.00
5190099005	RADIOS DE INTERCOMUNICACION	0.00
5190099006	RADIOS DE INTERCOMUNICACION	3,364.00
5190099007	RADIOS DE INTERCOMUNICACION	0.00
5150101001	IMPRESORA MULTIFUNCIONAL	5,298.28
5150101002	IMPRESORA MULTIFUNCIONAL	5,350.00
5150101003	IMPRESORA MULTIFUNCIONAL	0.00
5150101004	IMPRESORA MULTIFUNCIONAL	0.00
5150101005	IMPRESORA MULTIFUNCIONAL	4,428.11
5150101006	IMPRESORA MULTIFUNCIONAL	0.00
5150101007	IMPRESORA MULTIFUNCIONAL	0.00
5150101008	IMPRESORA MULTIFUNCIONAL	7,959.00
5150101009	IMPRESORA MULTIFUNCIONAL	7,959.00
5150101010	IMPRESORA MULTIFUNCIONAL	7,959.00
5150102001	IMPRESORA BLANCO/NEGRO	0.00
5150102002	IMPRESORA BLANCO/NEGRO	0.00
5150102003	IMPRESORA BLANCO/NEGRO	0.00
5150102004	IMPRESORA BLANCO/NEGRO	0.00
5150102005	IMPRESORA BLANCO/NEGRO	0.00
5150102006	IMPRESORA BLANCO/NEGRO	0.00
5150102007	IMPRESORA BLANCO/NEGRO	0.00
5150102008	IMPRESORA BLANCO/NEGRO	0.00
5150103001	IMPRESORA/COLOR	0.00
5150103002	IMPRESORA/COLOR	0.00
5150103003	IMPRESORA/COLOR	0.00
5150103004	IMPRESORA/COLOR	0.00
5150103005	IMPRESORA/COLOR	0.00
5150103006	IMPRESORA/COLOR	0.00
5150104001	IMPRESORA DE TARJETAS QUICKCARD	26,715.52
5150105001	IMPRESORA DE ETIQUETAS	0.00
5150106001	IMPRESORA / FAX	0.00
5150111001	DISCO DURO EXTERNO	1,823.27
5150111002	DISCO DURO EXTERNO	0.00
5150111003	DISCO DURO EXTERNO	0.00
5150111004	DISCO DURO EXTERNO	0.00
5150111005	DISCO DURO EXTERNO	0.00
5150111006	DISCO DURO EXTERNO	0.00
5150111007	DISCO DURO EXTERNO	0.00
5150112001	JUEGO 2 BOCINAS	0.00
5150112002	BOCINAS 2.1	0.00
5150113001	SWITCH KVM	0.00
5150114001	POE INJECTOR	697.00
5150114002	POE INJECTOR	697.00
5210115001	PROYECTOR DE PANTALLA	0.00
5210115002	PROYECTOR DE PANTALLA	0.00
5210115003	PROYECTOR DE PANTALLA	0.00
5210115004	PROYECTOR DE PANTALLA	0.00
5210115005	PROYECTOR DE PANTALLA	0.00
5210115006	PROYECTOR DE PANTALLA	0.00
5210115007	PROYECTOR DE PANTALLA	0.00
5210115008	PROYECTOR DE PANTALLA	0.00
5210115009	PROYECTOR DE PANTALLA	0.00
5210115010	PROYECTOR DE PANTALLA	0.00
5210115011	PROYECTOR DE PANTALLA	0.00
5210115012	PROYECTOR DE PANTALLA	0.00
5210115013	PROYECTOR DE PANTALLA	0.00
5210115014	PROYECTOR DE PANTALLA	0.00
5210115015	PROYECTOR DE PANTALLA	0.00
5210115016	PROYECTOR DE PANTALLA	0.00
5210115017	PROYECTOR DE PANTALLA	0.00
5210115018	PROYECTOR DE PANTALLA	0.00
5210115019	PROYECTOR DE PANTALLA	0.00
5210115020	PROYECTOR DE PANTALLA	0.00
5210115021	PROYECTOR DE PANTALLA	0.00
5210115022	PROYECTOR DE PANTALLA	0.00
5210115023	PROYECTOR DE PANTALLA	0.00
5210115024	PROYECTOR DE PANTALLA	0.00
5210115025	PROYECTOR DE PANTALLA	0.00
5210115026	PROYECTOR DE PANTALLA	0.00
5210115027	PROYECTOR DE PANTALLA	32,434.20
5210115028	PROYECTOR DE PANTALLA	32,434.20
5210115029	PROYECTOR DE PANTALLA	32,434.20
5210115030	PROYECTOR DE PANTALLA	32,434.20
5210115031	PROYECTOR DE PANTALLA	32,434.20
5210115032	PROYECTOR DE PANTALLA	0.00
5210115033	PROYECTOR DE PANTALLA	0.00
5210115034	PROYECTOR DE PANTALLA	0.00
5210115035	PROYECTOR DE PANTALLA	0.00
5210115036	PROYECTOR DE PANTALLA	32,434.20
5210115037	PROYECTOR DE PANTALLA	0.00
5210115038	PROYECTOR DE PANTALLA	0.00
5210115039	PROYECTOR DE PANTALLA	0.00
5210115040	PROYECTOR DE PANTALLA	0.00
5210115041	PROYECTOR DE PANTALLA	0.00
5190116001	IPAD MINI 4	0.00
5190117001	GRABADORA DVD EXTERNO	0.00
5190117002	GRABADORA DVD EXTERNO	0.00
5150118001	LECTOR DE CODIGO DE BARRAS	0.00
5150118002	LECTOR DE CODIGO DE BARRAS	0.00
5190121001	TELEVISOR PLASMA	0.00
5190121002	TELEVISOR PLASMA	0.00
5190121003	TELEVISOR PLASMA	0.00
5190121004	TELEVISOR PLASMA	0.00
5190121005	TELEVISOR PLASMA	0.00
5190121006	TELEVISOR PLASMA	0.00
5190122001	TELEVISOR LED SMART TV	0.00
5190122002	TELEVISOR LED SMART TV	0.00
5190122003	TELEVISOR LED SMART TV	0.00
5190122004	TELEVISOR LED SMART TV	0.00



Cuenta Pública 2016 Relación de Bienes Muebles que Componen el Patrimonio Al 31 de diciembre de 2016 (Pesos)		
Ente Público:		UNIVERSIDAD TECNOLÓGICA DE CALVILLO
Código	Descripción del Bien Mueble	Valor en libros
5290134001	CORCHO MOVIL	0.00
5290135001	PINTARRON MOVIL	0.00
5290135002	PINTARRON MOVIL	0.00
5290136001	PIZZARON INTERACTIVO	0.00
5290136002	PIZZARON INTERACTIVO	0.00
5290136003	PIZZARON INTERACTIVO	0.00
5290136004	PIZZARON INTERACTIVO	0.00
5290136005	PIZZARON INTERACTIVO	0.00
5290136006	PIZZARON INTERACTIVO	0.00
5290136007	PIZZARON INTERACTIVO	0.00
5290136008	PIZZARON INTERACTIVO	0.00
5290136009	PIZZARON INTERACTIVO	0.00
5290136010	PIZZARON INTERACTIVO	0.00
5110142001	ESCRITORIO DE MADERA	0.00
5110142002	ESCRITORIO DE MADERA	0.00
5110142003	ESCRITORIO DE MADERA	0.00
5110142004	ESCRITORIO DE MADERA	0.00
5110142005	ESCRITORIO DE MADERA	0.00
5110142006	ESCRITORIO DE MADERA	0.00
5110142007	ESCRITORIO DE MADERA	0.00
5110142008	ESCRITORIO DE MADERA	0.00
5110142009	ESCRITORIO DE MADERA	0.00
5110142010	ESCRITORIO DE MADERA	0.00
5110142011	ESCRITORIO DE MADERA	0.00
5110142012	ESCRITORIO DE MADERA	0.00
5110142013	ESCRITORIO DE MADERA	0.00
5110142014	ESCRITORIO DE MADERA	0.00
5110142015	ESCRITORIO DE MADERA	0.00
5110142016	ESCRITORIO DE MADERA	0.00
5110142017	ESCRITORIO DE MADERA	0.00
5110142018	ESCRITORIO DE MADERA	0.00
5110142019	ESCRITORIO DE MADERA	0.00
5110142020	ESCRITORIO DE MADERA	0.00
5110142021	ESCRITORIO DE MADERA	0.00
5110142022	ESCRITORIO DE MADERA	3,219.79
5110142023	ESCRITORIO DE MADERA	3,219.79
5110142024	ESCRITORIO DE MADERA	3,219.79
5110142025	ESCRITORIO DE MADERA	3,219.79
5110142026	ESCRITORIO DE MADERA	3,219.79
5110142027	ESCRITORIO DE MADERA	3,219.79
5110142028	ESCRITORIO DE MADERA	3,219.79
5110142029	ESCRITORIO DE MADERA	3,219.79
5110142030	ESCRITORIO DE MADERA	3,219.79
5110142031	ESCRITORIO DE MADERA	3,219.79
5670151001	LLAVE DE CRUZ PARA BIRLOS DE 18" EN ACERO	0.00
5670151002	DESTORNILLADOR ELÉCTRICO INALÁMBRICO DE 4.8 VOLTIOS	336.32
5670151003	PINZA DE PONCHADO DE IMPACTO JACK	0.00
5670151004	PINZA DE PONCHADO DE IMPACTO JACK	0.00
5670151005	BOMBA PARA INFLAR / COLOR AMARILLO	0.00
5670151006	BOMBA PARA INFLAR / COLOR AMARILLO	0.00
5670152001	GATO HIDRAULICO DE PATIN DE 2.5 TONELADAS, ELEVACIÓN RÁPIDA	0.00
5670153001	ROTOMARTILLO DE 1/2" INDUSTRIAL 650W	982.76
5670153002	ASPIRADORA HEAVY DUTY	0.00
5690155001	EXTINTOR	0.00
5690155002	EXTINTOR	0.00
5690155003	EXTINTOR	0.00
5690155004	EXTINTOR	0.00
5690155005	EXTINTOR	0.00
5690155006	EXTINTOR	0.00
5690155007	EXTINTOR	0.00
5690155008	EXTINTOR	0.00
5690155009	EXTINTOR	0.00
5690155010	EXTINTOR	0.00
5690155011	EXTINTOR	0.00
5690155012	EXTINTOR	0.00
5690155013	EXTINTOR	0.00
5660161001	REFRIGERADOR	0.00
5660162001	DESPACHADOR DE AGUA	0.00
5660162002	DESPACHADOR DE AGUA	0.00
5660162003	DESPACHADOR DE AGUA	0.00
5660162004	DESPACHADOR DE AGUA	0.00
5660162005	DESPACHADOR DE AGUA	0.00
5660162006	DESPACHADOR DE AGUA	0.00
5660162007	DESPACHADOR DE AGUA	0.00
5660162008	DESPACHADOR DE AGUA	0.00
5660162009	DESPACHADOR DE AGUA	0.00
5660163001	VENTILADOR DE TECHO	0.00
5660163002	VENTILADOR DE TECHO	0.00
5660163003	VENTILADOR DE TECHO	0.00
5660163004	VENTILADOR DE TECHO	0.00
5660163005	VENTILADOR DE TECHO	0.00
5660163006	VENTILADOR DE TECHO	0.00
5660163007	VENTILADOR DE TECHO	0.00
5660163008	VENTILADOR DE TECHO	0.00
5660163009	VENTILADOR DE TECHO	0.00
5660163010	VENTILADOR DE TECHO	0.00
5660163011	VENTILADOR DE TECHO	0.00
5660163012	VENTILADOR DE TECHO	0.00
5660163013	VENTILADOR DE TECHO	0.00
5660163014	VENTILADOR DE TECHO	0.00
5660163015	VENTILADOR DE TECHO	0.00
5660163016	VENTILADOR DE TECHO	0.00
5660163017	VENTILADOR DE TECHO	0.00
5660163018	VENTILADOR DE PEDESTAL	0.00
5660163019	VENTILADOR DE PEDESTAL	0.00
5660163020	VENTILADOR DE TECHO	0.00
5660163021	VENTILADOR DE TORRE	0.00
5660163022	VENTILADOR DE TORRE	0.00
5660163023	VENTILADOR DE TORRE	0.00
5660163024	VENTILADOR DE TORRE	0.00
5660163025	VENTILADOR DE TORRE	0.00
5660163026	VENTILADOR DE TORRE	0.00
5660163027	VENTILADOR DE TORRE	0.00
5660163028	VENTILADOR DE TECHO	0.00
5660164001	DETECTOR DE BILLETES FALSOS	0.00
5660166001	CAFETERA	0.00
5660167001	MULTICONTACTOS SUPRESOR 1350	0.00

Cuenta Pública 2016 Relación de Bienes Muebles que Componen el Patrimonio Al 31 de diciembre de 2016 (Pesos)		
Ente Público:		UNIVERSIDAD TECNOLÓGICA DE CALVILLO
Código	Descripción del Bien Mueble	Valor en libros
5660167002	BARRA MULTICONTACTOS	0.00
5190168001	HORNO DE MICROONDAS	0.00
5190168002	HORNO DE MICROONDAS	0.00
5190168003	HORNO DE MICROONDAS	4,710.92
5190168004	HORNO DE MICROONDAS	4,710.92
5190168005	HORNO DE MICROONDAS	4,710.92
5190168006	HORNO DE MICROONDAS	4,710.92
5320171001	CAMA RECLINABLE / ENFERMERIA	0.00
5320171002	BOTIQUIN DE PARED	0.00
5320171003	BASCULA	0.00
5320171004	LAMPARA DE PISO	0.00
5320171005	BOTIQUIN DE METAL	0.00
5190172001	SOPORTE PARA PROYECTOR	0.00
5190172002	SOPORTE PARA PROYECTOR	0.00
5190172003	SOPORTE PARA PROYECTOR	0.00
5190172004	SOPORTE PARA PROYECTOR	0.00
5190172005	SOPORTE PARA PROYECTOR	0.00
5190172006	SOPORTE PARA PROYECTOR	0.00
5190172007	SOPORTE PARA PROYECTOR	0.00
5190172008	SOPORTE PARA PROYECTOR	0.00
5190172009	SOPORTE PARA PROYECTOR	0.00
5190172010	SOPORTE PARA PROYECTOR	0.00
5190172011	SOPORTE PARA PROYECTOR	0.00
5190172012	SOPORTE PARA PROYECTOR	0.00
5190172013	SOPORTE PARA PROYECTOR	0.00
5190172014	SOPORTE PARA PROYECTOR	0.00
5190172015	SOPORTE PARA PROYECTOR	0.00
5190172016	SOPORTE PARA PROYECTOR	0.00
5190172017	SOPORTE PARA PROYECTOR	0.00
5190172018	SOPORTE PARA PROYECTOR	0.00
5190172019	SOPORTE PARA PROYECTOR	0.00
5190172020	SOPORTE PARA PROYECTOR	0.00
5190172021	SOPORTE PARA PROYECTOR	0.00
5190172022	SOPORTE PARA PROYECTOR	0.00
5190172023	SOPORTE PARA PROYECTOR	0.00
5190172024	SOPORTE PARA PROYECTOR	0.00
5190172025	SOPORTE PARA PROYECTOR	0.00
5190172026	SOPORTE PARA PROYECTOR	0.00
5190172027	SOPORTE PARA PROYECTOR	0.00
5190172028	SOPORTE PARA TV	0.00
5190172029	SOPORTE PARA TV	0.00
5190172030	SOPORTE PARA TV	0.00
5190172031	SOPORTE PARA TV	0.00
5190172032	SOPORTE PARA TV	0.00
5190172033	SOPORTE PARA TV	0.00
5190172034	SOPORTE PARA TV	0.00
5190172035	SOPORTE PARA TV	0.00
5190172036	SOPORTE PARA TV	0.00
5190172037	SOPORTE PARA TV	0.00
5190172038	SOPORTE PARA PROYECTOR	0.00
5190172039	SOPORTE PARA PROYECTOR	0.00
5190172040	SOPORTE PARA PROYECTOR	0.00
5190172041	SOPORTE PARA PROYECTOR	0.00
5190172042	SOPORTE PARA PROYECTOR	0.00
5190172043	SOPORTE PARA PROYECTOR	0.00
5190172044	SOPORTE PARA PROYECTOR	0.00
5190172045	SOPORTE PARA PROYECTOR	0.00
5190172046	SOPORTE PARA PROYECTOR	0.00
5190172047	SOPORTE PARA PROYECTOR	0.00
5190172048	SOPORTE PARA PROYECTOR	0.00
5190173001	CAJA FUERTE	0.00
5110174001	PODIUM DE MADERA	0.00
5110174002	PODIUM DE ACRILICO	0.00
5210175001	PANTALLA DE PROYECCION	0.00
5210175002	PANTALLA DE PROYECCION	0.00
5210175003	PANTALLA DE PROYECCION	0.00
5210175004	PANTALLA DE PROYECCION	0.00
5210175005	PANTALLA DE PROYECCION	18,752.00
5190176001	STANTE	0.00
5190177001	CARRITO PARA LIBROS	0.00
5190177002	CARRITO PARA LIBROS	0.00
5110181001	LOCKERS	0.00
5110181002	LOCKERS	0.00
5110181003	LOCKERS	0.00
5110181004	LOCKERS	0.00
5110181005	LOCKERS	0.00
5110181006	LOCKERS	0.00
5110181007	LOCKERS	0.00
5110181008	LOCKERS	0.00
5110181009	LOCKERS	0.00
5110181010	LOCKERS	0.00
5110181011	LOCKERS	0.00
5110181012	LOCKERS	0.00
5110181013	LOCKERS	0.00
5110181014	LOCKERS	0.00
5110181015	LOCKERS	0.00
5110181016	LOCKERS	0.00
5110182001	GABINETE DOS PUERTAS	0.00
5110182002	GABINETE DOS PUERTAS	0.00
5110182003	GABINETE DOS PUERTAS	0.00
5110182004	GABINETE DOS PUERTAS	0.00
5110182005	GABINETE DOS PUERTAS	0.00
5110182006	GABINETE DOS PUERTAS	0.00
5110182007	GABINETE DOS PUERTAS	4,766.00
5110182008	GABINETE DOS PUERTAS	4,766.00
5110182009	GABINETE DOS PUERTAS	4,766.00
5110182010	GABINETE DOS PUERTAS	4,766.00
5110182011	GABINETE DOS PUERTAS	4,766.00
5110182012	GABINETE DOS PUERTAS	4,766.00
5110182013	GABINETE DOS PUERTAS	4,766.00
5110182014	GABINETE DOS PUERTAS	4,766.00
5110182015	GABINETE DOS PUERTAS	4,766.00
5110182016	GABINETE DOS PUERTAS	4,766.00
5190191001	GUILLOTINA	0.00
5190191002	GUILLOTINA	0.00
5190191003	GUILLOTINA	0.00
5190192001	CENICERO CILINDRICO	0.00

Cuenta Pública 2016 Relación de Bienes Muebles que Componen el Patrimonio Al 31 de diciembre de 2016 (Pesos)		
Ente Público:		UNIVERSIDAD TECNOLÓGICA DE CALVILLO
Código	Descripción del Bien Mueble	Valor en libros
5190192002	ASTA BANDERA	0.00
5190192003	ASTA BANDERA	0.00
5190192004	ASTA BANDERA	0.00
5190192005	ASTA BANDERA	0.00
5190192006	ASTA BANDERA	0.00
5190192001	MALETIN PARA LAPTOP	0.00
5190192002	MALETIN PARA LAPTOP	0.00
5190192003	MALETIN PARA LAPTOP	0.00
5190192004	MALETIN PARA LAPTOP	0.00
5190192005	MALETIN PARA LAPTOP	0.00
5190192006	MALETIN PARA LAPTOP	0.00
5190195001	ENGARGOLADORA	0.00
5190195002	ENGARGOLADORA	0.00
5150200001	ACCES POINT	0.00
5150200002	ACCES POINT	0.00
5150200003	ACCES POINT	0.00
5150200004	ACCES POINT	0.00
5150201001	SWITCH	0.00
5150201002	SWITCH	0.00
5150201003	SWITCH	0.00
5150201004	SWITCH	0.00
5150201005	SWITCH	0.00
5150201006	SWITCH	0.00
5150201007	SWITCH	0.00
5150201008	SWITCH	0.00
5150201009	SWITCH	0.00
5150201010	SWITCH	0.00
5150201011	SWITCH	0.00
5150201012	SWITCH	0.00
5150201013	SWITCH	0.00
5150201014	SWITCH	0.00
5150201015	SWITCH	0.00
5150201016	SWITCH	0.00
5150201017	SWITCH	0.00
5150201018	SWITCH	0.00
5150201019	SWITCH	0.00
5150201020	SWITCH	0.00
5150202001	SERVIDOR DELL	24,763.17
5150202002	SERVIDOR DELL	24,763.17
5150202003	SERVIDOR DELL	24,763.17
5150202004	SERVIDOR LANIX	0.00
5150202005	SERVIDOR DELL	0.00
5150202006	SERVIDOR DELL	0.00
5150202007	SERVIDOR HP	0.00
5150203001	TEST PROBADOR + MEDIDOR DE LONGITUD DE CABLE	0.00
5150203002	TEST PROBADOR + MEDIDOR DE LONGITUD DE CABLE	1,379.32
5150204001	BARRA MULTICONTACTOS HORIZONTAL PARA RACK	1,336.21
5150204002	BARRA MULTICONTACTOS HORIZONTAL PARA RACK	1,336.21
5150204003	BARRA MULTICONTACTOS HORIZONTAL PARA RACK	1,336.21
5150204004	BARRA MULTICONTACTOS HORIZONTAL PARA RACK	0.00
5150204005	BARRA MULTICONTACTOS HORIZONTAL PARA RACK	0.00
5150204006	BARRA MULTICONTACTOS HORIZONTAL PARA RACK	0.00
5150205001	PATCH PANEL, 24 PORTS, RJ45, 19"	0.00
5150205002	PATCH PANEL, 24 PORTS, RJ45, 19"	0.00
5150205003	PATCH PANEL, 24 PORTS, RJ45, 19"	0.00
5150205004	PATCH PANEL, 24 PORTS, RJ45, 19"	0.00
5150205005	PATCH PANEL, 24 PORTS, RJ45, 19"	0.00
5150205006	PATCH PANEL, 24 PORTS, RJ45, 19"	0.00
5150206001	BANDEJA PARA FIBRA OPTICA	0.00
5150207001	RACK CON ORGANIZADOR DE CABLES	0.00
5150207002	RACK CON ORGANIZADOR DE CABLES	0.00
5150207003	RACK CON ORGANIZADOR DE CABLES	0.00
5150207004	RACK CON ORGANIZADOR DE CABLES	0.00
5150209001	WIRELESS ROUTER	0.00
5150209002	WIRELESS ROUTER	0.00
5150209003	WIRELESS ROUTER	406.02
5150209004	WIRELESS ROUTER	406.02
5150209005	WIRELESS ROUTER	406.02
5150209006	WIRELESS ROUTER	406.02
5150209007	WIRELESS ROUTER	0.00
5150209008	WIRELESS ROUTER	0.00
5640211001	A.A. MINISPLIT CON CONTROL INCLUYE CONDENSADORA	0.00
5640211002	A.A. MINISPLIT CON CONTROL INCLUYE CONDENSADORA	0.00
5640211003	A.A. MINISPLIT CON CONTROL INCLUYE CONDENSADORA	0.00
5640211004	A.A. MINISPLIT CON CONTROL INCLUYE CONDENSADORA	0.00
5640211005	A.A. MINISPLIT CON CONTROL INCLUYE CONDENSADORA	0.00
5640211006	A.A. MINISPLIT CON CONTROL INCLUYE CONDENSADORA	0.00
5640211007	A.A. MINISPLIT CON CONTROL INCLUYE CONDENSADORA	0.00
5640211008	A.A. MINISPLIT CON CONTROL INCLUYE CONDENSADORA	0.00
5640211009	A.A. MINISPLIT CON CONTROL INCLUYE CONDENSADORA	0.00
5640211010	A.A. MINISPLIT CON CONTROL INCLUYE CONDENSADORA	0.00
5640211011	A.A. MINISPLIT CON CONTROL INCLUYE CONDENSADORA	0.00
5640211012	A.A. MINISPLIT CON CONTROL INCLUYE CONDENSADORA	0.00
5640211013	A.A. MINISPLIT CON CONTROL INCLUYE CONDENSADORA	0.00
5640211014	A.A. MINISPLIT CON CONTROL INCLUYE CONDENSADORA	0.00
5640211015	A.A. MINISPLIT CON CONTROL INCLUYE CONDENSADORA	0.00
5640211016	A.A. MINISPLIT CON CONTROL INCLUYE CONDENSADORA	0.00
5640211017	A.A. MINISPLIT CON CONTROL INCLUYE CONDENSADORA	0.00
5640211018	A.A. MINISPLIT CON CONTROL INCLUYE CONDENSADORA	0.00
5640211019	A.A. MINISPLIT CON CONTROL INCLUYE CONDENSADORA	0.00
5640211020	A.A. MINISPLIT CON CONTROL INCLUYE CONDENSADORA	0.00
5640211021	A.A. MINISPLIT CON CONTROL INCLUYE CONDENSADORA	0.00
5640211022	A.A. MINISPLIT CON CONTROL INCLUYE CONDENSADORA	0.00
5640220001	UNIDAD DE AA. MULTISPLIT	0.00
5640220002	UNIDAD DE AA. MULTISPLIT	0.00
5640220003	UNIDAD DE AA. MULTISPLIT	0.00
5150221001	DIGITAL VIDEO RECORDER / VIDEO VIGILANCIA	0.00
5150221002	DIGITAL VIDEO RECORDER / VIDEO VIGILANCIA	142,018.32
5150222001	CAMARA DE VIDEOVIGILANCIA	0.00
5150222002	CAMARA DE VIDEOVIGILANCIA	0.00
5150222003	CAMARA DE VIDEOVIGILANCIA	0.00
5150222004	CAMARA DE VIDEOVIGILANCIA	0.00
5150222005	CAMARA DE VIDEOVIGILANCIA	0.00
5150222006	CAMARA DE VIDEOVIGILANCIA	0.00
5150222007	CAMARA DE VIDEOVIGILANCIA	0.00
5150222008	CAMARA DE VIDEOVIGILANCIA	0.00
5150222009	CAMARA DE VIDEOVIGILANCIA	0.00

Cuenta Pública 2016 Relación de Bienes Muebles que Componen el Patrimonio Al 31 de diciembre de 2016 (Pesos)		
Ente Público:		UNIVERSIDAD TECNOLÓGICA DE CALVILLO
Código	Descripción del Bien Mueble	Valor en libros
5150222010	CAMARA DE VIDEOVIGILANCIA	0.00
5190231001	DETECTOR DE HUMO	0.00
5190231002	DETECTOR DE HUMO	0.00
5190231003	DETECTOR DE HUMO	0.00
5190231004	DETECTOR DE HUMO	0.00
5190231005	DETECTOR DE HUMO	0.00
5190231006	DETECTOR DE HUMO	0.00
5190231007	DETECTOR DE HUMO	0.00
5190231008	DETECTOR DE HUMO	0.00
5190231009	DETECTOR DE HUMO	0.00
5190231010	DETECTOR DE HUMO	0.00
5190231011	DETECTOR DE HUMO	0.00
5190231012	DETECTOR DE HUMO	0.00
5190231013	DETECTOR DE HUMO	0.00
5190231014	DETECTOR DE HUMO	0.00
5190231015	DETECTOR DE HUMO	0.00
5190231016	DETECTOR DE HUMO	0.00
5190231017	DETECTOR DE HUMO	0.00
5190231018	DETECTOR DE HUMO	0.00
5190231019	DETECTOR DE HUMO	0.00
5190231020	DETECTOR DE HUMO	0.00
5190231021	DETECTOR DE HUMO	0.00
5190231022	DETECTOR DE HUMO	0.00
5190231023	DETECTOR DE HUMO	0.00
5190231024	DETECTOR DE HUMO	0.00
5190231025	DETECTOR DE HUMO	0.00
5190231026	DETECTOR DE HUMO	1,105.87
5190231027	DETECTOR DE HUMO	1,105.87
5190231028	DETECTOR DE HUMO	1,105.87
5190231029	DETECTOR DE HUMO	1,105.87
5190231030	DETECTOR DE HUMO	1,105.87
5190231031	DETECTOR DE HUMO	1,105.87
5190231032	DETECTOR DE HUMO	1,105.87
5190231033	DETECTOR DE HUMO	1,105.87
5190231034	DETECTOR DE HUMO	1,105.87
5190231035	DETECTOR DE HUMO	1,105.87
5190231036	DETECTOR DE HUMO	1,105.87
5190231037	DETECTOR DE HUMO	1,105.87
5190231038	DETECTOR DE HUMO	1,105.87
5190231039	DETECTOR DE HUMO	1,105.87
5190231040	DETECTOR DE HUMO	1,105.87
5190231041	DETECTOR DE HUMO	1,105.87
5190231042	DETECTOR DE HUMO	1,105.87
5190231043	DETECTOR DE HUMO	1,105.87
5190231044	DETECTOR DE HUMO	1,105.87
5190231045	DETECTOR DE HUMO	1,105.87
5190231046	DETECTOR DE HUMO	1,105.87
5190231047	DETECTOR DE HUMO	1,105.87
5190231048	DETECTOR DE HUMO	1,105.87
5190231049	DETECTOR DE HUMO	1,105.87
5190231050	DETECTOR DE HUMO	1,105.87
5190231051	DETECTOR DE HUMO	1,105.87
5190231052	DETECTOR DE HUMO	1,105.87
5190231053	DETECTOR DE HUMO	1,105.87
5190231054	DETECTOR DE HUMO	1,105.87
5190231055	DETECTOR DE HUMO	1,105.87
5190231056	DETECTOR DE HUMO	1,105.87
5190231057	DETECTOR DE HUMO	1,105.87
5190231058	DETECTOR DE HUMO	1,105.87
5190231059	DETECTOR DE HUMO	1,105.87
5190231060	DETECTOR DE HUMO	1,105.87
5190231061	DETECTOR DE HUMO	1,105.87
5190231062	DETECTOR DE HUMO	1,105.87
5190231063	DETECTOR DE HUMO	1,105.87
5190231064	DETECTOR DE HUMO	1,105.87
5190231065	DETECTOR DE HUMO	1,105.87
5190231066	DETECTOR DE HUMO	1,105.87
5190231067	DETECTOR DE HUMO	1,105.87
5190231068	DETECTOR DE HUMO	1,105.87
5190231069	DETECTOR DE HUMO	1,105.87
5190231070	DETECTOR DE HUMO	1,105.87
5190231071	DETECTOR DE HUMO	1,105.87
5190232001	SENSOR DE PRESENCIA	0.00
5190232002	SENSOR DE PRESENCIA	0.00
5190232003	SENSOR DE PRESENCIA	0.00
5190232004	SENSOR DE PRESENCIA	0.00
5190232005	SENSOR DE PRESENCIA	0.00
5190232006	SENSOR DE PRESENCIA	0.00
5190232007	SENSOR DE PRESENCIA	0.00
5190232008	SENSOR DE PRESENCIA	0.00
5190232009	SENSOR DE PRESENCIA	0.00
5190232010	SENSOR DE PRESENCIA	0.00
5190232011	SENSOR DE PRESENCIA	0.00
5190232012	SENSOR DE PRESENCIA	0.00
5190232013	SENSOR DE PRESENCIA	0.00
5190232014	SENSOR DE PRESENCIA	0.00
5190232015	SENSOR DE PRESENCIA	0.00
5190232016	SENSOR DE PRESENCIA	0.00
5190232017	SENSOR DE PRESENCIA	0.00
5190232018	SENSOR DE PRESENCIA	0.00
5190232019	SENSOR DE PRESENCIA	0.00
5190232020	SENSOR DE PRESENCIA	0.00
5190232021	SENSOR DE PRESENCIA	0.00
5190232022	SENSOR DE PRESENCIA	0.00
5190232023	SENSOR DE PRESENCIA	0.00
5190232024	SENSOR DE PRESENCIA	0.00
5190232025	SENSOR DE PRESENCIA	0.00
5190232026	SENSOR DE PRESENCIA	0.00
5190232027	SENSOR DE PRESENCIA	0.00
5190232028	SENSOR DE PRESENCIA	0.00
5190232029	SENSOR DE PRESENCIA	0.00
5190232030	SENSOR DE PRESENCIA	0.00
5190232031	SENSOR DE PRESENCIA	0.00
5190232032	SENSOR DE PRESENCIA	0.00
5190232033	SENSOR DE PRESENCIA	0.00
5190232034	SENSOR DE PRESENCIA	0.00
5190232035	SENSOR DE PRESENCIA	0.00

Cuenta Pública 2016 Relación de Bienes Muebles que Componen el Patrimonio Al 31 de diciembre de 2016 (Pesos)		
Ente Público:		UNIVERSIDAD TECNOLÓGICA DE CALVILLO
Código	Descripción del Bien Mueble	Valor en libros
5190232036	SENSOR DE PRESENCIA	0.00
5190232037	SENSOR DE PRESENCIA	0.00
5190232038	SENSOR DE PRESENCIA	0.00
5190232039	SENSOR DE PRESENCIA	0.00
5190233001	MODULO DE SENSOR QS	0.00
5190233002	MODULO DE SENSOR QS	0.00
5110241001	ANAQUEL DE METAL COLOR GRIS	0.00
5110241002	ANAQUEL DE METAL COLOR GRIS	0.00
5110241003	ANAQUEL DE METAL COLOR GRIS	0.00
5110241004	ANAQUEL DE METAL COLOR GRIS	0.00
5110241005	ANAQUEL DE METAL COLOR GRIS	0.00
5110241006	ANAQUEL DE METAL COLOR GRIS	0.00
5110241007	ANAQUEL DE METAL COLOR GRIS	0.00
5110241008	ANAQUEL DE METAL COLOR GRIS	0.00
5110241009	ANAQUEL DE METAL COLOR GRIS	0.00
5110241010	ANAQUEL DE METAL COLOR GRIS	0.00
5110241011	ANAQUEL DE METAL COLOR GRIS	0.00
5110241012	ANAQUEL DE METAL COLOR GRIS	0.00
5110241013	ANAQUEL DE METAL COLOR GRIS	0.00
5110241014	ANAQUEL DE METAL COLOR GRIS	0.00
5110241015	ANAQUEL DE METAL COLOR GRIS	0.00
5110241016	ANAQUEL DE METAL COLOR GRIS	0.00
5110241017	ANAQUEL DE METAL COLOR GRIS	0.00
5110241018	ANAQUEL DE METAL COLOR GRIS	0.00
5110241019	ANAQUEL DE METAL COLOR GRIS	0.00
5110241020	ANAQUEL DE METAL COLOR GRIS	0.00
5110242001	ANAQUEL DE METAL COLOR NEGRO	0.00
5110242002	ANAQUEL DE METAL COLOR NEGRO	0.00
5150251001	DRON CON CAMARA	4,060.00
5110261001	CREDENZA DE MADERA COLOR CEREZO (BASE)	0.00
5110261002	CREDENZA DE MADERA COLOR CEREZO (BASE)	0.00
5110261003	CREDENZA DE MADERA COLOR CEREZO (BASE)	0.00
5110261004	CREDENZA DE MADERA COLOR CEREZO (BASE)	0.00
5110261005	CREDENZA DE MADERA COLOR CEREZO (BASE)	0.00
5110261006	CREDENZA DE MADERA COLOR CEREZO (BASE)	0.00
5110261007	CREDENZA DE MADERA COLOR CEREZO (BASE)	0.00
5110261008	CREDENZA DE MADERA COLOR CEREZO (BASE)	0.00
5110261009	CREDENZA DE MADERA COLOR CEREZO (BASE)	0.00
5110261010	CREDENZA DE MADERA COLOR CEREZO (BASE)	0.00
5110261011	CREDENZA DE MADERA COLOR CEREZO (BASE)	4,352.00
5110261012	CREDENZA DE MADERA COLOR CEREZO (BASE)	4,352.00
5110261013	CREDENZA DE MADERA COLOR CEREZO (BASE)	4,352.00
5110261014	CREDENZA DE MADERA COLOR CEREZO (BASE)	4,352.00
5110261015	CREDENZA DE MADERA COLOR CEREZO (BASE)	4,352.00
5110261016	CREDENZA DE MADERA COLOR CEREZO (BASE)	4,352.00
5110261017	CREDENZA DE MADERA COLOR CEREZO (BASE)	4,352.00
5110261018	CREDENZA DE MADERA COLOR CEREZO (BASE)	4,352.00
5110261019	CREDENZA DE MADERA COLOR CEREZO (BASE)	4,352.00
5110261020	CREDENZA DE MADERA COLOR CEREZO (BASE)	4,352.00
5110262001	CREDENZA DE MADERA COLOR CEREZO (SOBREPONER)	0.00
5110262002	CREDENZA DE MADERA COLOR CEREZO (SOBREPONER)	0.00
5110262003	CREDENZA DE MADERA COLOR CEREZO (SOBREPONER)	0.00
5110262004	CREDENZA DE MADERA COLOR CEREZO (SOBREPONER)	0.00
5110262005	CREDENZA DE MADERA COLOR CEREZO (SOBREPONER)	0.00
5110262006	CREDENZA DE MADERA COLOR CEREZO (SOBREPONER)	0.00
5110262007	CREDENZA DE MADERA COLOR CEREZO (SOBREPONER)	0.00
5110262008	CREDENZA DE MADERA COLOR CEREZO (SOBREPONER)	0.00
5110262009	CREDENZA DE MADERA COLOR CEREZO (SOBREPONER)	0.00
5110262010	CREDENZA DE MADERA COLOR CEREZO (SOBREPONER)	0.00
5110262011	CREDENZA DE MADERA COLOR CEREZO (SOBREPONER)	4,062.99
5110262012	CREDENZA DE MADERA COLOR CEREZO (SOBREPONER)	3,927.00
5110262013	CREDENZA DE MADERA COLOR CEREZO (SOBREPONER)	4,062.99
5110262014	CREDENZA DE MADERA COLOR CEREZO (SOBREPONER)	4,062.99
5110262015	CREDENZA DE MADERA COLOR CEREZO (SOBREPONER)	4,062.99
5110262016	CREDENZA DE MADERA COLOR CEREZO (SOBREPONER)	3,927.00
5110262017	CREDENZA DE MADERA COLOR CEREZO (SOBREPONER)	3,927.00
5110262018	CREDENZA DE MADERA COLOR CEREZO (SOBREPONER)	3,927.00
5110262019	CREDENZA DE MADERA COLOR CEREZO (SOBREPONER)	3,927.00
5110262020	CREDENZA DE MADERA COLOR CEREZO (SOBREPONER)	3,927.00
5110262021	CREDENZA DE MADERA COLOR CEREZO (SOBREPONER)	3,927.00
5110262022	CREDENZA DE MADERA COLOR CEREZO (SOBREPONER)	3,927.00
5110262023	CREDENZA DE MADERA COLOR CEREZO (SOBREPONER)	3,927.00
5110262024	CREDENZA DE MADERA COLOR CEREZO (SOBREPONER)	3,927.00
5110262025	CREDENZA DE MADERA COLOR CEREZO (SOBREPONER)	4,062.99
56902271001	PARARRAYO TIPO DIPOCO CORONA	0.00
56902271002	PARARRAYO TIPO DIPOCO CORONA	0.00
56902271003	PARARRAYO TIPO DIPOCO CORONA	0.00
56902271004	PARARRAYO TIPO DIPOCO CORONA	0.00
5110281001	BANCAS METALICAS COLOR GRIS	0.00
5110281002	BANCAS METALICAS COLOR GRIS	0.00
5110281003	BANCAS METALICAS COLOR GRIS	0.00
5110281004	BANCAS METALICAS COLOR GRIS	0.00
5110282001	BANCAS DE ACERO INOXIDABLE	0.00
5110282002	BANCAS DE ACERO INOXIDABLE	0.00
5110282003	BANCAS DE ACERO INOXIDABLE	0.00
5110282004	BANCAS DE ACERO INOXIDABLE	0.00
5110282005	BANCAS DE ACERO INOXIDABLE	0.00
5110282006	BANCAS DE ACERO INOXIDABLE	0.00
2480291001	MACETA DE ACERO INOXIDABLE	0.00
2480291002	MACETA DE ACERO INOXIDABLE	0.00
2480291003	MACETA DE ACERO INOXIDABLE	0.00
2480291004	MACETA DE ACERO INOXIDABLE	0.00
2480291005	MACETA DE ACERO INOXIDABLE	0.00
2480291006	MACETA DE ACERO INOXIDABLE	0.00
2480291007	MACETA DE ACERO INOXIDABLE	0.00
2480291008	MACETA DE ACERO INOXIDABLE	0.00
2480291009	MACETA DE ACERO INOXIDABLE	0.00
2480291010	MACETA DE ACERO INOXIDABLE	0.00
2480291011	MACETA DE ACERO INOXIDABLE	0.00
2480291012	MACETA DE ACERO INOXIDABLE	0.00
2480291013	MACETA DE ACERO INOXIDABLE	0.00
2480291014	MACETA DE ACERO INOXIDABLE	0.00
2480291015	MACETA DE ACERO INOXIDABLE	0.00
2480291016	MACETA DE ACERO INOXIDABLE	0.00
2480291017	MACETA DE ACERO INOXIDABLE	0.00
5110301001	BUTACA TELA COLOR ROJO CON PALETA ABATIBLE	3,144.00
5110301002	BUTACA TELA COLOR ROJO CON PALETA ABATIBLE	3,144.00

Cuenta Pública 2016 Relación de Bienes Muebles que Componen el Patrimonio Al 31 de diciembre de 2016 (Pesos)		
Ente Público:		UNIVERSIDAD TECNOLÓGICA DE CALVILLO
Código	Descripción del Bien Mueble	Valor en libros
5110301003	BUTACA TELA COLOR ROJO CON PALETA ABATIBLE	3,144.00
5110301004	BUTACA TELA COLOR ROJO CON PALETA ABATIBLE	3,144.00
5110301005	BUTACA TELA COLOR ROJO CON PALETA ABATIBLE	3,144.00
5110301006	BUTACA TELA COLOR ROJO CON PALETA ABATIBLE	3,144.00
5110301007	BUTACA TELA COLOR ROJO CON PALETA ABATIBLE	3,144.00
5110301008	BUTACA TELA COLOR ROJO CON PALETA ABATIBLE	3,144.00
5110301009	BUTACA TELA COLOR ROJO CON PALETA ABATIBLE	3,144.00
5110301010	BUTACA TELA COLOR ROJO CON PALETA ABATIBLE	3,144.00
5110301011	BUTACA TELA COLOR ROJO CON PALETA ABATIBLE	3,144.00
5110301012	BUTACA TELA COLOR ROJO CON PALETA ABATIBLE	3,144.00
5110301013	BUTACA TELA COLOR ROJO CON PALETA ABATIBLE	3,144.00
5110301014	BUTACA TELA COLOR ROJO CON PALETA ABATIBLE	3,144.00
5110301015	BUTACA TELA COLOR ROJO CON PALETA ABATIBLE	3,144.00
5110301016	BUTACA TELA COLOR ROJO CON PALETA ABATIBLE	3,144.00
5110301017	BUTACA TELA COLOR ROJO CON PALETA ABATIBLE	3,144.00
5110301018	BUTACA TELA COLOR ROJO CON PALETA ABATIBLE	3,144.00
5110301019	BUTACA TELA COLOR ROJO CON PALETA ABATIBLE	3,144.00
5110301020	BUTACA TELA COLOR ROJO CON PALETA ABATIBLE	3,144.00
5110301021	BUTACA TELA COLOR ROJO CON PALETA ABATIBLE	3,144.00
5110301022	BUTACA TELA COLOR ROJO CON PALETA ABATIBLE	3,144.00
5110301023	BUTACA TELA COLOR ROJO CON PALETA ABATIBLE	3,144.00
5110301024	BUTACA TELA COLOR ROJO CON PALETA ABATIBLE	3,144.00
5110301025	BUTACA TELA COLOR ROJO CON PALETA ABATIBLE	3,144.00
5110301026	BUTACA TELA COLOR ROJO CON PALETA ABATIBLE	3,144.00
5110301027	BUTACA TELA COLOR ROJO CON PALETA ABATIBLE	3,144.00
5110301028	BUTACA TELA COLOR ROJO CON PALETA ABATIBLE	3,144.00
5110301029	BUTACA TELA COLOR ROJO CON PALETA ABATIBLE	3,144.00
5110301030	BUTACA TELA COLOR ROJO CON PALETA ABATIBLE	3,144.00
5110301031	BUTACA TELA COLOR ROJO CON PALETA ABATIBLE	3,144.00
5110301032	BUTACA TELA COLOR ROJO CON PALETA ABATIBLE	3,144.00
5110301033	BUTACA TELA COLOR ROJO CON PALETA ABATIBLE	3,144.00
5110301034	BUTACA TELA COLOR ROJO CON PALETA ABATIBLE	3,144.00
5110301035	BUTACA TELA COLOR ROJO CON PALETA ABATIBLE	3,144.00
5110301036	BUTACA TELA COLOR ROJO CON PALETA ABATIBLE	3,144.00
5110301037	BUTACA TELA COLOR ROJO CON PALETA ABATIBLE	3,144.00
5110301038	BUTACA TELA COLOR ROJO CON PALETA ABATIBLE	3,144.00
5110301039	BUTACA TELA COLOR ROJO CON PALETA ABATIBLE	3,144.00
5110301040	BUTACA TELA COLOR ROJO CON PALETA ABATIBLE	3,144.00
5110301041	BUTACA TELA COLOR ROJO CON PALETA ABATIBLE	3,144.00
5110301042	BUTACA TELA COLOR ROJO CON PALETA ABATIBLE	3,144.00
5110301043	BUTACA TELA COLOR ROJO CON PALETA ABATIBLE	3,144.00
5110301044	BUTACA TELA COLOR ROJO CON PALETA ABATIBLE	3,144.00
5110301045	BUTACA TELA COLOR ROJO CON PALETA ABATIBLE	3,144.00
5110301046	BUTACA TELA COLOR ROJO CON PALETA ABATIBLE	3,144.00
5110301047	BUTACA TELA COLOR ROJO CON PALETA ABATIBLE	3,144.00
5110301048	BUTACA TELA COLOR ROJO CON PALETA ABATIBLE	3,144.00
5110301049	BUTACA TELA COLOR ROJO CON PALETA ABATIBLE	3,144.00
5110301050	BUTACA TELA COLOR ROJO CON PALETA ABATIBLE	3,144.00
5110301051	BUTACA TELA COLOR ROJO CON PALETA ABATIBLE	3,144.00
5110301052	BUTACA TELA COLOR ROJO CON PALETA ABATIBLE	3,144.00
5110301053	BUTACA TELA COLOR ROJO CON PALETA ABATIBLE	3,144.00
5110301054	BUTACA TELA COLOR ROJO CON PALETA ABATIBLE	3,144.00
5110301055	BUTACA TELA COLOR ROJO CON PALETA ABATIBLE	3,144.00
5110301056	BUTACA TELA COLOR ROJO CON PALETA ABATIBLE	3,144.00
5110301057	BUTACA TELA COLOR ROJO CON PALETA ABATIBLE	3,144.00
5110301058	BUTACA TELA COLOR ROJO CON PALETA ABATIBLE	3,144.00
5110301059	BUTACA TELA COLOR ROJO CON PALETA ABATIBLE	3,144.00
5110301060	BUTACA TELA COLOR ROJO CON PALETA ABATIBLE	3,144.00
5110301061	BUTACA TELA COLOR ROJO CON PALETA ABATIBLE	3,144.00
5110301062	BUTACA TELA COLOR ROJO CON PALETA ABATIBLE	3,144.00
5110301063	BUTACA TELA COLOR ROJO CON PALETA ABATIBLE	3,144.00
5110301064	BUTACA TELA COLOR ROJO CON PALETA ABATIBLE	3,144.00
5110301065	BUTACA TELA COLOR ROJO CON PALETA ABATIBLE	3,144.00
5110301066	BUTACA TELA COLOR ROJO CON PALETA ABATIBLE	3,144.00
5110301067	BUTACA TELA COLOR ROJO CON PALETA ABATIBLE	3,144.00
5110301068	BUTACA TELA COLOR ROJO CON PALETA ABATIBLE	3,144.00
5110301069	BUTACA TELA COLOR ROJO CON PALETA ABATIBLE	3,144.00
5110301070	BUTACA TELA COLOR ROJO CON PALETA ABATIBLE	3,144.00
5110301071	BUTACA TELA COLOR ROJO CON PALETA ABATIBLE	3,144.00
5110301072	BUTACA TELA COLOR ROJO CON PALETA ABATIBLE	3,144.00
5110301073	BUTACA TELA COLOR ROJO CON PALETA ABATIBLE	3,144.00
5110301074	BUTACA TELA COLOR ROJO CON PALETA ABATIBLE	3,144.00
5110301075	BUTACA TELA COLOR ROJO CON PALETA ABATIBLE	3,144.00
5610311001	CENTRO MECANIZADO VERTICAL CNC	2,585,612.50
5410000001	NISSAN URVAN	249,831.25
5410000002	NISSAN TSURU VAGONETA	130,300.00
5410000003	NISSAN VERSA	194,938.00
5410000004	NISSAN NV350 URBAN	400,613.00
5410000005	NISSAN MARCH SENSE	149,435.00
5410000006	NISSAN PICKUP NP300	221,541.00



Cuenta Pública 2016		Relación de Bienes Inmuebles que Componen el Patrimonio (Pesos)	
Ente Público:		Al 31 de diciembre de 2016	
Código		Descripción del Bien Inmueble	
		Valor en libros	
5811000001	TERRENO CUENTA 300-08285	38,965	
5811000002	TERRENO CUENTA 300-08286	19,469	
5811000003	TERRENO CUENTA 300-11257	1,677,807	

\* Valor catastral

Lic. Ma. Del Pilar Martínez Velasco  
Rectora

L.C.P. José Guadalupe Contreras Ruiz  
Director de Administración y Finanzas

<b>Cuenta Pública 2016</b> <b>Relación de cuentas bancarias productivas específicas</b> <b>Al 31 de diciembre de 2016</b> <b>Ente Público: UNIVERSIDAD TECNOLÓGICA DE CALVILLO</b>		
Fondo, Programa o Convenio	Datos de la Cuenta Bancaria	
	Institución Bancaria	Número de Cuenta
SUBSIDIO FEDERAL	BANORTE	0277676881
FAM 2014	BANORTE	0268021078
SUBSIDIO FEDERAL 2016	BANORTE	0451801698
FAM 2016	BANORTE	0461459098
PRODEP	BANORTE	0461459100

---

Lic. Ma. Del Pilar Martínez Velasco  
 Rectora

---

L.C.P. José Guadalupe Contreras Ruiz  
 Director de Administración y Finanzas

SÓLO  
 ULTA

Cuenta Pública 2016  
Relación de Esquemas Bursátiles y de Coberturas Financieras  
Al 31 de diciembre de 2016  
(Pesos)  
Ente Público: UNIVERSIDAD TECNOLÓGICA DE CALVILLO

**NO APLICA**

Bajo protesta de decir verdad declaramos que los Estados Financieros y sus Notas son razonablemente correctos y responsabilidad del emisor

Lic. Ma. Del Pilar Martínez Velasco  
Rectora

L.C.P. José Guadalupe Contreras Ruiz  
Director de Administración y Finanzas

Cuenta Pública 2016  
Estado de Actividades  
Del 1 de enero al 31 de diciembre de 2016 y 2015  
(Pesos)

UNIVERSIDAD TECNOLÓGICA DEL NORTE DE AGUASCALIENTES.

Ente Público:

Concepto	2015	2016	2015	2016	Concepto	2015	2016
<b>INGRESOS Y OTROS BENEFICIOS</b>					<b>GASTOS Y OTRAS PÉRDIDAS</b>		
Ingresos de la Gestión	18,706,690	18,420,703	18,420,703	70,771,966	Gastos de Funcionamiento	66,788,592	43,729,959
Impuestos	0	0	0	46,506,861	Servicios Personales	4,951,026	18,107,607
Cuotas y Aportaciones de Seguridad Social	0	0	0	4,400,751	Materiales y Suministros	0	0
Contribuciones de Mejoras	0	0	0	19,864,354	Servicios Generales	0	0
Derechos	14,763,762	14,535,318	14,535,318	0	Transferencia, Asignaciones, Subsidios y Otras Ayudas	0	0
Productos de Tipo Corriente	0	0	0	0	Transferencias Internas y Asignaciones al Sector Público	0	0
Aprovechamientos de Tipo Corriente	922,217	991,787	991,787	0	Transferencias al Resto del Sector Público	0	0
Ingresos por Venta de Bienes y Servicios	3,000,721	2,893,598	2,893,598	0	Subsidios y Subvenciones	0	0
Ingresos no Comprendidos en las Fracciones de la Ley de Ingresos Causados en Ejercicios Fiscales Anteriores Pendientes de Liquidación o Pago	0	0	0	0	Ayudas Sociales	0	0
					Pensiones y Jubilaciones	0	0
<b>Participaciones, Aportaciones, Transferencias, Asignaciones, Subsidios y Otras Ayudas</b>	<b>48,354,009</b>	<b>68,683,807</b>	<b>68,683,807</b>		Transferencias a Fideicomisos, Mandatos y Contratos Análogos	0	0
Participaciones y Aportaciones	0	0	0		Transferencias a la Seguridad Social	0	0
Transferencia, Asignaciones, Subsidios y Otras ayudas	48,354,009	68,683,807	68,683,807		Donativos	0	0
					Transferencias al Exterior	0	0
<b>Otros Ingresos y Beneficios</b>	<b>550,582</b>	<b>627,063</b>	<b>627,063</b>		<b>Participaciones y Aportaciones</b>	<b>0</b>	<b>0</b>
Ingresos Financieros	550,582	627,063	627,063		Participaciones	0	0
Incremento por Variación de Inventarios	0	0	0		Aportaciones	0	0
Disminución del Exceso de Estimaciones por Pérdida o Deterioro u Obsolescencia	0	0	0		Convenios	0	0
Disminución del Exceso de Provisiones	0	0	0		<b>Intereses, Comisiones y Otros Gastos de la Deuda Pública</b>	<b>0</b>	<b>0</b>
Otros Ingresos y Beneficios Varios	0	0	0		Intereses de la Deuda Pública	0	0
<b>Total de Ingresos y Otros Beneficios</b>	<b>67,617,281</b>	<b>87,731,573</b>	<b>87,731,573</b>		Comisiones de la Deuda Pública	0	0
					Gastos de la Deuda Pública	0	0
					Costo por Coberturas	0	0
					Apoyos Financieros	0	0
					<b>Otros Gastos y Pérdidas Extraordinarias</b>	<b>0</b>	<b>0</b>
					Estimaciones, Depreciaciones, Deteriores, Obsolescencia y Amortizaciones	0	0
					Provisiones	0	0
					Disminución de Inventarios	0	0
					Aumento por Insuficiencia de Estimaciones por Pérdida o Deterioro y Obsolescencia	0	0
					Aumento por Insuficiencia de Provisiones	0	0
					Otros Gastos	0	0
					<b>Inversión Pública</b>	<b>14</b>	<b>2,486,461</b>
					Inversión Pública no Capitalizable	14	2,486,461
					<b>Total de Gastos y Otras Pérdidas</b>	<b>70,771,980</b>	<b>69,275,053</b>
					<b>Resultados del Ejercicio (Ahorro/Desahorro)</b>	<b>-3,160,699</b>	<b>18,456,520</b>

Bajo protesta de decir verdad declaramos que los Estados Financieros y sus Notas son razonablemente correctos y responsabilidad del emisor

MTRA. JOVITA MARTÍNEZ RODRÍGUEZ  
RECTORA

MTR. PABLO PÉREZ RAMÍREZ  
DIRECTOR DE ADMINISTRACION Y FINANZAS

Cuenta Pública 2016  
Estado de Situación Financiera  
Al 31 de diciembre de 2016 y 2015  
(Pesos)

UNIVERSIDAD TECNOLÓGICA DEL NORTE DE AGUASCALIENTES.

Ente Público:

CONCEPTO	Año		CONCEPTO	Año	
	2016	2015		2016	2015
<b>ACTIVO</b>			<b>PASIVO</b>		
<b>Activo Circulante</b>			<b>Activo Circulante</b>		
Efectivo y Equivalentes	13,969,219	26,286,352	Cuentas por Pagar a Corto Plazo	3,716,985	1,556,829
Derechos a Recibir Efectivo o Equivalentes	1,058,395	2,909,451	Documentos por Pagar a Corto Plazo	0	0
Derechos a Recibir Bienes o Servicios	0	55,795	Porción a Corto Plazo de la Deuda Pública a Largo Plazo	0	0
Inventarios	0	0	Títulos y Valores a Corto Plazo	0	0
Almacenes	0	0	Pasivos Diferidos a Corto Plazo	6,532	8,977
Estimación por Pérdida o Deterioro de Activos Circulantes	0	0	Fondos y Bienes de Terceros en Garantía y/o Administración a Corto Plazo	0	0
Otros Activos Circulantes	0	0	Provisiones a Corto Plazo	0	0
<b>Total de Activos Circulantes</b>	<b>15,027,614</b>	<b>29,251,699</b>	Otros Pasivos a Corto Plazo	102,360	102,360
<b>Activo No Circulante</b>			<b>Total de Pasivos Circulantes</b>	<b>3,825,886</b>	<b>1,668,166</b>
Inversiones Financieras a Largo Plazo	854	5,528,475	<b>Activo No Circulante</b>		
Derechos a Recibir Efectivo o Equivalentes a Largo Plazo	0	0	Cuentas por Pagar a Largo Plazo	0	0
Bienes Inmuebles, Infraestructura y Construcciones en Proceso	125,242,035	117,758,660	Documentos por Pagar a Largo Plazo	0	0
Bienes Muebles	70,802,749	66,062,926	Deuda Pública a Largo Plazo	0	0
Activos Intangibles	0	0	Pasivos Diferidos a Largo Plazo	0	0
Depreciación, Deterioro y Amortización Acumulada de Bienes	-101,249,633	-92,043,185	Fondos y Bienes de Terceros en Garantía y/o en Administración a Largo Plazo	0	0
Activos Diferidos	0	0	Provisiones a Largo Plazo	1,947,898	1,947,898
Estimación por Pérdida o Deterioro de Activos no Circulantes	0	0	<b>Total de Pasivos No Circulantes</b>	<b>1,947,898</b>	<b>1,947,898</b>
Otros Activos no Circulantes	102,360	102,360	<b>Total del Pasivo</b>	<b>5,773,785</b>	<b>3,616,064</b>
<b>Total de Activos No Circulantes</b>	<b>94,898,365</b>	<b>97,409,236</b>	<b>HACIENDA PÚBLICA/ PATRIMONIO</b>		
<b>Total del Activo</b>	<b>109,925,979</b>	<b>126,660,834</b>	<b>Hacienda Pública/Patrimonio Contribuido</b>		
			Aportaciones	13,655,110	13,655,110
			Donaciones de Capital	0	0
			Actualización de la Hacienda Pública / Patrimonio	0	0
			<b>Hacienda Pública/Patrimonio Generado</b>	<b>90,497,085</b>	<b>109,389,660</b>
			Resultados del Ejercicio (Ahorro / Desahorro)	-3,160,699	18,456,520
			Resultados de Ejercicios Anteriores	93,657,784	90,933,140
			Reservas	0	0
			Rectificaciones de Resultados de Ejercicios Anteriores	0	0
			<b>Exceso o Insuficiencia en la Actualización de la Hacienda Pública/Patrimonio</b>	<b>0</b>	<b>0</b>
			Resultado por Posición Monetaria	0	0
			Resultado por Tenencia de Activos no Monetarios	0	0
			<b>Total Hacienda Pública/ Patrimonio</b>	<b>104,152,195</b>	<b>123,044,770</b>
			<b>Total del Pasivo y Hacienda Pública / Patrimonio</b>	<b>109,925,979</b>	<b>126,660,834</b>

Bajo protesta de decir verdad declaramos que los Estados Financieros y sus Notas son razonablemente correctos y responsabilidad del emisor

MTRA. JOVITA MARTÍNEZ RODRÍGUEZ  
RECTORA

MTR. PABLO PÉREZ RAMÍREZ  
DIRECTOR DE ADMINISTRACIÓN Y FINANZAS

Cuenta Pública 2016  
Estado de Cambios en la Situación Financiera  
Del 1 de enero al 31 de diciembre de 2016 y 2015  
(Pesos)

UNIVERSIDAD TECNOLÓGICA DEL NORTE DE AGUASCALIENTES.

Ente Público:

Concepto	Origen	Aplicación	Concepto	Origen	Aplicación
<b>ACTIVO</b>	<b>28,958,052</b>	<b>12,223,197</b>	<b>PASIVO</b>	<b>2,160,166</b>	<b>2,446</b>
<b>Activo Circulante</b>	<b>14,223,985</b>	<b>0</b>	<b>Pasivo Circulante</b>	<b>2,160,166</b>	<b>2,446</b>
Efectivo y Equivalentes	12,317,133	0	Cuentas por Pagar a Corto Plazo	2,160,166	0
Derechos a Recibir Efectivo o Equivalentes	1,851,056	0	Documentos por Pagar a Corto Plazo	0	0
Derechos a Recibir Bienes o Servicios	55,795	0	Porción a Corto Plazo de la Deuda Pública a Largo Plazo	0	0
Inventarios	0	0	Títulos y Valores a Corto Plazo	0	0
Almacenes	0	0	Pasivos Diferidos a Corto Plazo	0	2,446
Estimación por Pérdida o Deterioro de Activos Circulantes	0	0	Fondos y Bienes de Terceros en Garantía y/o Administración a Corto Plazo	0	0
Otros Activos Circulantes	0	0	Provisiones a Corto Plazo	0	0
			Otros Pasivos a Corto Plazo	0	0
<b>Activo No Circulante</b>	<b>14,734,068</b>	<b>12,223,197</b>	<b>Pasivo No Circulante</b>	<b>0</b>	<b>0</b>
Inversiones Financieras a Largo Plazo	5,527,620	0	Cuentas por Pagar a Largo Plazo	0	0
Derechos a Recibir Efectivo o Equivalentes a Largo Plazo	0	0	Documentos por Pagar a Largo Plazo	0	0
Bienes Inmuebles, Infraestructura y Construcciones en Proceso	7,483,374	7,483,374	Deuda Pública a Largo Plazo	0	0
Bienes Muebles	0	4,739,823	Pasivos Diferidos a Largo Plazo	0	0
Activos Intangibles	0	0	Fondos y Bienes de Terceros en Garantía y/o Administración a Largo Plazo	0	0
Depreciación, Deterioro y Amortización Acumulada de Bienes	9,206,448	0	Provisiones a Largo Plazo	0	0
Activos Diferidos	0	0			
Estimación por Pérdida o Deterioro de Activos no Circulantes	0	0			
Otros Activos no Circulantes	0	0	<b>HACIENDA PÚBLICA/ PATRIMONIO</b>	<b>-3,160,699</b>	<b>12,571,177</b>
			<b>Hacienda Pública/Patrimonio Contribuido</b>	<b>0</b>	<b>0</b>
			Aportaciones	0	0
			Donaciones de Capital	0	0
			Actualización de la Hacienda Pública / Patrimonio	0	0
			<b>Hacienda Pública/Patrimonio Generado</b>	<b>-3,160,699</b>	<b>12,571,177</b>
			Resultados del Ejercicio (Ahorro / Desahorro)	-3,160,699	-3,160,699
			Resultados de Ejercicios Anteriores	0	15,731,876
			Revalúos	0	0
			Reservas	0	0
			Rectificaciones de Resultados de Ejercicios Anteriores	0	0
			<b>Exceso o Insuficiencia en la Actualización de la Hacienda Pública/Patrimonio</b>	<b>0</b>	<b>0</b>
			Resultado por Posición Monetaria	0	0
			Resultado por Tenencia de Activos no Monetarios	0	0

Bajo protesta de decir verdad declaramos que los Estados Financieros y sus Notas son razonablemente correctos y responsabilidad del emisor

MTRA. JOVITA MARTÍNEZ RODRÍGUEZ  
RECTORA

MTRO. PABLO PÉREZ RAMÍREZ  
DIRECTOR DE ADMINISTRACION Y FINANZAS

**Cuenta Pública 2016**  
**Estado Analítico del Activo**  
**Del 1 de enero al 31 de diciembre de 2016**  
**(Pesos)**

**UNIVERSIDAD TECNOLÓGICA DEL NORTE DE AGUASCALIENTES.**

Ente Público:

Concepto	Saldo Inicial 1	Cargos del Período 2	Abonos del Período 3	Saldo Final 4=(1+2-3)	Variación del Período (4-1)
<b>ACTIVO</b>	<b>126,660,834</b>	<b>141,725,798</b>	<b>158,460,654</b>	<b>109,925,979</b>	<b>-16,734,855</b>
<b>Activo Circulante</b>	<b>29,251,599</b>	<b>117,420,983</b>	<b>131,644,968</b>	<b>15,027,614</b>	<b>-14,223,985</b>
Efectivo y Equivalentes	26,286,352	112,355,715	124,672,849	13,969,219	-12,317,133
Derechos a Recibir Efectivo o Equivalentes	2,909,451	4,940,728	6,791,783	1,056,395	-1,851,056
Derechos a Recibir Bienes o Servicios	55,795	124,540	180,335	0	-55,795
Inventarios	0	0	0	0	0
Almacenes	0	0	0	0	0
Estimación por Pérdida o Deterioro de Activos Circulantes	0	0	0	0	0
Otros Activos Circulantes	0	0	0	0	0
<b>Activo No Circulante</b>	<b>97,409,236</b>	<b>24,304,815</b>	<b>26,815,686</b>	<b>94,898,365</b>	<b>-2,510,870</b>
Inversiones Financieras a Largo Plazo	5,528,474.57	184,261.15	5,711,881.40	854.32	-5,527,620
Derechos a Recibir Efectivo o Equivalentes a Largo Plazo	0	0	0	0	0
Bienes Inmuebles, Infraestructura y Construcciones en Proceso	117,758,660	19,347,509	11,864,135	125,242,035	7,483,374
Bienes Muebles	66,062,926	4,773,045	33,222	70,802,749	4,739,823
Activos Intangibles	0	0	0	0	0
Depreciación, Deterioro y Amortización Acumulada de Bienes	-92,043,185	0	9,206,448	-101,249,633	-9,206,448
Activos Diferidos	0	0	0	0	0
Estimación por Pérdida o Deterioro de Activos no Circulantes	0	0	0	0	0
Otros Activos no Circulantes	102,360	0	0	102,360	0

Bajo protesta de decir verdad declaramos que los Estados Financieros y sus Notas son razonablemente correctos y responsabilidad del emisor

MTRA. JOVITA MARTÍNEZ RODRÍGUEZ  
 RECTORA

MTR. PABLO PÉREZ RAMÍREZ  
 DIRECTOR DE ADMINISTRACION Y FINANZAS

Cuenta Pública 2016  
Estado Analítico de la Deuda y Otros Pasivos  
Del 1 de enero al 31 de diciembre de 2016  
(Pesos)

UNIVERSIDAD TECNOLÓGICA DEL NORTE DE AGUASCALIENTES.

Ente Público:

Denominación de las Deudas	Moneda de Contratación	Institución o País Acreedor	Saldo Inicial del Periodo	Saldo Final del Periodo
<b>DEUDA PÚBLICA</b>				
<b>Deuda Interna</b>				
<b>Corto Plazo</b>				
Instituciones de Crédito			0	0
Títulos y Valores			0	0
Arrendamientos Financieros			0	0
<b>Deuda Externa</b>				
Organismos Financieros Internacionales			0	0
Deuda Bilateral			0	0
Títulos y Valores			0	0
Arrendamientos Financieros			0	0
<b>Subtotal a Corto Plazo</b>			0	0
<b>Deuda Interna</b>				
<b>Largo Plazo</b>				
Instituciones de Crédito			0	0
Títulos y Valores			0	0
Arrendamientos Financieros			0	0
<b>Deuda Externa</b>				
Organismos Financieros Internacionales			0	0
Deuda Bilateral			0	0
Títulos y Valores			0	0
Arrendamientos Financieros			0	0
<b>Subtotal a Largo Plazo</b>			0	0
<b>Otros Pasivos</b>				
<b>Total Deuda y Otros Pasivos</b>			3,616,064	5,773,785
			<b>3,616,064</b>	<b>5,773,785</b>

Bajo protesta de decir verdad declaramos que los Estados Financieros y sus Notas son razonablemente correctos y responsabilidad del emisor

MTRA. JOVITA MARTÍNEZ RODRÍGUEZ  
RECTORA

MTRO. PABLO PÉREZ RAMÍREZ  
DIRECTOR DE ADMINISTRACIÓN Y FINANZAS



**Cuenta Pública 2016**  
**Estado de Variación en la Hacienda Pública**  
**Del 1 de enero al 31 de diciembre de 2016**  
 (pesos)

**UNIVERSIDAD TECNOLÓGICA DEL NORTE DE AGUASCALIENTES.**

Ente Público:

Concepto	Hacienda Pública/Patrimonio Contribuido	Hacienda Pública/Patrimonio Generado de Ejercicios Anteriores	Hacienda Pública/Patrimonio Generado del Ejercicio	Ajustes por Cambios de Valor	TOTAL
<b>Rectificaciones de Resultados de Ejercicios Anteriores</b>					
<b>Patrimonio Neto Inicial Ajustado del Ejercicio</b>	0	0	0	0	0
Aportaciones	0	13,655,110	0	0	13,655,110
Donaciones de Capital	0	0	0	0	0
Actualización de la Hacienda Pública/Patrimonio	0	13,655,110	0	0	13,655,110
<b>Variaciones de la Hacienda Pública/Patrimonio Neto del Ejercicio</b>					
Resultados del Ejercicio (Ahorro/Desahorro)	0	90,933,140	18,456,520	0	109,389,660
Resultados de Ejercicios Anteriores	0	90,933,140	18,456,520	0	18,456,520
Revalúos	0	0	0	0	0
Reservas	0	0	0	0	0
<b>Hacienda Pública/Patrimonio Neto Final del Ejercicio 2015</b>	<b>0</b>	<b>104,588,250</b>	<b>18,456,520</b>	<b>0</b>	<b>123,044,770</b>
<b>Cambios en la Hacienda Pública/Patrimonio Neto del Ejercicio 2016</b>					
Aportaciones	0	0	0	0	0
Donaciones de Capital	0	0	0	0	0
Actualización de la Hacienda Pública/Patrimonio	0	0	0	0	0
<b>Variaciones de la Hacienda Pública/Patrimonio Neto del Ejercicio</b>					
Resultados del Ejercicio (Ahorro/Desahorro)	0	2,724,644	-3,160,699	0	-436,055
Resultados de Ejercicios Anteriores	0	2,724,644	-3,160,699	0	-3,160,699
Revalúos	0	0	0	0	0
Reservas	0	0	0	0	0
<b>Saldo Neto en la Hacienda Pública / Patrimonio 2016</b>	<b>0</b>	<b>107,312,894</b>	<b>-3,160,699</b>	<b>0</b>	<b>104,152,195</b>

Bajo protesta de decir verdad declaramos que los Estados Financieros y sus Notas son razonablemente correctos y responsabilidad del emisor

MTRA. JOVITA MARTÍNEZ RODRÍGUEZ  
 RECTORA

MTRO. PABLO PÉREZ RAMÍREZ  
 DIRECTOR DE ADMINISTRACION Y

Cuenta Pública 2016  
Estado de Flujos de Efectivo  
Del 1 de enero al 31 de diciembre de 2016 y 2015  
(Pesos)

UNIVERSIDAD TECNOLÓGICA DEL NORTE DE AGUASCALIENTES.

Ente Público:	2016	2015	2016	2015
Concepto	2016	2015	Concepto	2015
<b>Flujos de Efectivo de las Actividades de Gestión</b>			<b>Flujos de Efectivo de las Actividades de Inversión</b>	
<b>Origen</b>	<b>77,205,919</b>	<b>87,104,510</b>	<b>Origen</b>	<b>9,206,448</b>
Impuestos	0	0	Bienes Inmuebles, Infraestructura y Construcciones en Proceso	0
Cuotas y Aportaciones de Seguridad Social	0	0	Bienes Muebles	9,206,448
Contribuciones de mejoras	0	0	Otros Orígenes de Inversión	0
Derechos	14,783,752	14,535,318	<b>Aplicación</b>	<b>12,223,212</b>
Productos de Tipo Corriente	0	0	Bienes Inmuebles, Infraestructura y Construcciones en Proceso	7,483,374
Aprovechamientos de Tipo Corriente	922,217	991,787	Bienes Muebles	4,739,823
Ingresos por Venta de Bienes y Servicios	3,000,721	2,893,598	Otras Aplicaciones de Inversión	14
Ingresos no Comprendidos en las Fracciones de la Ley de Ingresos Causados en Ejercicios Fiscales Anteriores Pendientes de Liquidación o Pago	0	0	<b>Flujos Netos de Efectivo por Actividades de Inversión</b>	<b>-3,016,764</b>
Participaciones y Aportaciones	0	0		<b>5,970,435</b>
Transferencias, Asignaciones y Subsidios y Otras Ayudas	48,354,009	68,683,807		
Otros Orígenes de Operación	10,145,219	0	<b>Flujo de Efectivo de las Actividades de Financiamiento</b>	
<b>Aplicación</b>	<b>86,506,288</b>	<b>66,788,592</b>	<b>Origen</b>	<b>0</b>
Servicios Personales	46,506,861	43,729,959	Endeudamiento Neto	0
Materiales y Suministros	4,400,751	4,951,026	Interno	0
Servicios Generales	19,864,354	18,107,607	Externo	0
Transferencias Internas y Asignaciones al Sector Público	0	0	Otros Orígenes de Financiamiento	0
Transferencias al resto del Sector Público	0	0	<b>Aplicación</b>	<b>0</b>
Subsidios y Subvenciones	0	0	Servicios de la Deuda	0
Ayudas Sociales	0	0	Interno	0
Pensiones y Jubilaciones	0	0	Externo	0
Transferencias a Fideicomisos, Mandatos y Contratos Análogos	0	0	Otras Aplicaciones de Financiamiento	0
Transferencias a la Seguridad Social	0	0	<b>Flujos netos de Efectivo por Actividades de Financiamiento</b>	<b>0</b>
Donativos	0	0		<b>0</b>
Transferencias al Exterior	0	0		<b>0</b>
Participaciones	0	0	<b>Incremento/Disminución Neta en el Efectivo y Equivalentes al Efectivo</b>	<b>-12,317,133</b>
Aportaciones	0	0		<b>26,286,353</b>
Convenios	0	0	<b>Efectivo y Equivalente al Efectivo al Inicio del Ejercicio</b>	<b>0</b>
Otras Aplicaciones de Operación	15,734,322	0	<b>Efectivo y Equivalente al Efectivo al Final del Ejercicio</b>	<b>26,286,353</b>
<b>Flujos Netos de Efectivo por Actividades de Operación</b>	<b>-9,300,369</b>	<b>20,315,918</b>		

Bajo protesta de decir verdad declaramos que los Estados Financieros y sus Notas son razonablemente correctos y responsabilidad del emisor

MTRA. JOVITA MARTÍNEZ RODRÍGUEZ  
RECTORA

MTR. PABLO PÉREZ RAMÍREZ  
DIRECTOR DE ADMINISTRACIÓN Y FINANZAS

Cuenta Pública 2016  
Pasivos Contingentes  
Al 31 de diciembre de 2016 y 2015  
(Pesos)

UNIVERSIDAD TECNOLÓGICA DEL NORTE DE AGUASCALIENTES.

NO APLICA

Bajo protesta de decir verdad declaramos que los Estados Financieros y sus Notas son razonablemente correctos y responsabilidad del emisor

MTRA. JOVITA MARTÍNEZ RODRÍGUEZ  
RECTORA

MTR. PABLO PÉREZ RAMÍREZ  
ECTOR DE ADMINISTRACION Y FINAN.

Cuenta Pública 2016 Estado Analítico de Ingresos Del 1 de enero al 31 de diciembre de 2016 (Pesos)						
UNIVERSIDAD TECNOLÓGICA DEL NORTE DE AGUASCALIENTES.						
Rubro de Ingresos	Ingreso					
	Estimado (1)	Ampliaciones y Reducciones (2)	Modificado (3= 1 + 2)	Devengado (4)	Recaudado (5)	Diferencia (6 = 5 - 1)
Impuestos	0	0	0	0	0	0
Cuotas y Aportaciones de Seguridad Social	0	0	0	0	0	0
Contribuciones de Mejoras	0	0	0	0	0	0
Derechos	13,724,000	0	13,724,000	14,783,752	14,783,752	1,059,752
Productos	63,000	0	63,000	0	-	-63,000
Corriente	63,000	0	63,000	0	0	0
Capital	0	0	0	0	0	0
Aprovechamientos	369,000	0	369,000	0	-	369,000
Corriente	369,000	0	369,000	0	0	-369,000
Capital	0	0	0	0	0	0
Ingresos por Ventas de Bienes y Servicios	148'000	0	148'000	0	0	-148'000
Participaciones y Aportaciones	0	0	0	0	0	0
Transferencias, Asignaciones, Subsidios y Otras Ayudas	46,024,136	2,329,873	48,354,009	46,024,000	46,024,000	2,330,009
Ingresos Derivados de Financiamientos	0	0	0	0	0	0
<b>Total</b>	<b>61,661,136</b>	<b>2,329,873</b>	<b>63,991,009</b>	<b>60,807,752</b>	<b>60,807,752</b>	<b>3,552,257</b>
				<b>Ingresos excedentes<sup>1</sup></b>		

Estado Analítico de Ingresos Por Fuente de Financiamiento						
Ingresos del Gobierno	Ingreso					
	Estimado (1)	Ampliaciones y Reducciones (2)	Modificado (3= 1 + 2)	Devengado (4)	Recaudado (5)	Diferencia (6 = 5 - 1)
Impuestos	0	0	0	0	0	0
Contribuciones de Mejoras	0	0	0	0	0	0
Derechos	0	0	0	0	0	0
Productos	0	0	0	0	0	0
Corriente	0	0	0	0	0	0
Capital	0	0	0	0	0	0
Aprovechamientos	0	0	0	0	0	0
Corriente	0	0	0	0	0	0
Capital	0	0	0	0	0	0
Participaciones y Aportaciones	0	0	0	0	0	0
Transferencias, Asignaciones, Subsidios y Otras Ayudas	0	0	0	0	0	0
<b>Ingresos de Organismos y Empresas</b>	<b>61,661,136</b>	<b>2,329,873</b>	<b>63,991,009</b>	<b>0</b>	<b>63,991,009</b>	<b>2,329,873</b>
Cuotas y Aportaciones de Seguridad Social	0	0	0	0	0	0
Ingresos por Ventas de Bienes y Servicios	15,637,000	0	15,637,000	15,637,000	15,637,000	-
Transferencias, Asignaciones, Subsidios y Otras Ayudas	46,024,136	2,329,873	48,354,009	48,354,009	48,354,009	2,329,873
<b>Ingresos derivados de financiamiento</b>	<b>0</b>	<b>0</b>	<b>0</b>	<b>0</b>	<b>0</b>	<b>0</b>
Ingresos Derivados de Financiamientos	0	0	0	0	0	0
<b>Total</b>	<b>61,661,136</b>	<b>2,329,873</b>	<b>63,991,009</b>	<b>-</b>	<b>63,991,009</b>	<b>2,329,873</b>
				<b>Ingresos excedentes<sup>1</sup></b>		

<sup>1</sup> Los ingresos excedentes se presentan para efectos de cumplimiento de la Ley General de Contabilidad Gubernamental y el importe reflejado debe ser siempre mayor a cero

Cuenta Pública 2016 Estado Analítico del Ejercicio del Presupuesto de Egresos Clasificación Administrativa Del 1 de enero al 31 de diciembre de 2016 (Pesos) UNIVERSIDAD TECNOLÓGICA DEL NORTE DE AGUASCALIENTES.						
Concepto	Egresos					
	Aprobado 1	Ampliaciones/ (Reducciones) 2	Modificado 3 = (1 + 2)	Devengado 4	Pagado 5	Subejercicio 6 = (3 - 4)
Educativo	32,125,547	2,184,152	34,309,699	35,218,655	35,218,655	908,956
Vinculación	4,193,032	0	4,193,032	7,115,720	7,115,720	2,922,688
Dirección Estratégica	6,486,263	145,721	6,631,984	7,024,540	7,024,540	392,556
Gestión	15,132,762	0	15,132,762	19,370,790	19,370,790	4,238,028
Extension universitaria	3,723,532	0	3,723,532	2,042,261	2,042,261	1,681,271
<b>Total del Gasto</b>	<b>61,661,136</b>	<b>2,329,873</b>	<b>63,991,009</b>	<b>70,771,966</b>	<b>70,771,966</b>	<b>6,780,957</b>

**Cuenta Pública 2016**  
**Estado Analítico del Ejercicio del Presupuesto de Egresos**  
**Clasificación Económica (por Tipo de Gasto)**  
**Del 1 de enero al 31 de diciembre de 2016**  
**(Pesos)**

**UNIVERSIDAD TECNOLÓGICA DEL NORTE DE AGUASCALIENTES.**

Concepto	Egresos						Subejercicio
	Aprobado	Ampliaciones/ (Reducciones)	Modificado	Devengado	Pagado	6 = ( 3 - 4 )	
	1	2	3 = ( 1 + 2 )	4	5		
Gasto Corriente	61,261,136.00	747,171	62,008,307	70,771,966	70,771,966	-	8,763,659
Gasto de Capital	400,000.00	1,582,702	1,982,702				1,982,702
Amortización de la Deuda y Disminución de Pasivos			0				0
Pensiones y Jubilaciones			0				0
Participaciones			0				0
<b>Total del Gasto</b>	<b>61,661,136</b>	<b>2,329,873</b>	<b>63,991,009</b>	<b>70,771,966</b>	<b>70,771,966</b>	<b>-</b>	<b>6,780,957</b>

Cuenta Pública 2016						
Estado Analítico del Ejercicio del Presupuesto de Egresos						
Clasificación por Objeto del Gasto (Capítulo y Concepto)						
Del 1 de enero al 31 de diciembre de 2016						
(Pesos)						
UNIVERSIDAD TECNOLÓGICA DEL NORTE DE AGUASCALIENTES.						
Concepto	Egresos					Subejercicio
	Aprobado	Ampliaciones/ (Reducciones)	Modificado	Devengado	Pagado	
	1	2	3 = (1 + 2)	4	5	
6 = (3 - 4)						
<b>Servicios Personales</b>	<b>42,925,405</b>	<b>0</b>	<b>42,925,405.00</b>	<b>46,506,861</b>	<b>46,506,861</b>	<b>- 3,581,456</b>
Remuneraciones al Personal de Carácter Permanente	16,776,507		16,776,507	17,025,977	17,025,977	- 249,470
Remuneraciones al Personal de Carácter Transitorio	12,950,000		12,950,000	14,732,454	14,732,454	- 1,782,454
Remuneraciones Adicionales y Especiales	3,850,000		3,850,000	4,710,969	4,710,969	- 860,969
Seguridad Social	3,550,000		3,550,000	5,060,656	5,060,656	- 1,510,656
Otras Prestaciones Sociales y Económicas	5,798,898		5,798,898	4,572,044	4,572,044	1,226,854
Previsiones	0		0			0
Pago de Estímulos a Servidores Públicos	0			404,760.45	404,760	-404,760.45
<b>Materiales y Suministros</b>	<b>4,105,727</b>	<b>0</b>	<b>4,105,727</b>	<b>4,400,751</b>	<b>4,400,751</b>	<b>- 295,024</b>
Materiales de Administración, Emisión de Documentos y Artículos Oficiales	805,727		805,727	1,180,864	1,180,864	- 375,137
Alimentos y Utensilios	410,000		410,000	267,982	267,982	142,018
Materias Primas y Materiales de Producción y Comercialización	0		0	0	0	0
Materiales y Artículos de Construcción y de Reparación	450,000		450,000	370,779.3	370,779	79,221
Productos Químicos, Farmacéuticos y de Laboratorio	240,000		240,000	598,200	598,200	- 358,200
Combustibles, Lubricantes y Aditivos	1,400,000		1,400,000	1,164,190	1,164,190	235,810
Vestuario, Blancos, Prendas de Protección y Artículos Deportivos	250,000		250,000	320,946	320,946	- 70,946
Materiales y Suministros Para Seguridad	0		0	0	0	0
Herramientas, Refacciones y Accesorios Menores	550,000		550,000	497,789.14	497,789.14	52,211
<b>Servicios Generales</b>	<b>14,230,004</b>	<b>747,171</b>	<b>14,977,175</b>	<b>19,864,354</b>	<b>19,864,354</b>	<b>- 4,887,179</b>
Servicios Básicos	1,850,000		1,850,000	1,518,152	1,518,152	31,848
Servicios de Arrendamiento	5,336,506		5,336,506	5,895,536	5,895,536	- 559,030
Servicios Profesionales, Científicos, Técnicos y Otros Servicios	823,494	747,171	1,570,665	3,174,142	3,174,142	- 1,603,477
Servicios Financieros, Bancarios y Comerciales	290,000		290,000	303,918	303,918	- 13,918
Servicios de Instalación, Reparación, Mantenimiento y Conservación	1,400,000		1,400,000	2,114,131	2,114,131	- 714,131
Servicios de Comunicación Social y Publicidad.	340,000		340,000	259,295	259,295	80,705
Servicios de Traslado y Viáticos	620,000		620,000	829,253	829,253	- 209,253
Servicios Oficiales	1,070,004		1,070,004	1,903,016	1,903,016	- 833,012
Otros Servicios Generales	2,800,000		2,800,000	3,866,912	3,866,912	- 1,066,912
<b>Transferencias, Asignaciones, Subsidios y Otras Ayudas</b>	<b>0</b>	<b>0</b>	<b>0</b>	<b>0</b>	<b>0</b>	<b>0</b>
Transferencias Internas y Asignaciones al Sector Público			0			0
Transferencias al Resto del Sector Público			0			0
Subsidios y Subvenciones			0			0
Ayudas Sociales			0			0
Pensiones y Jubilaciones			0			0
Transferencias a Fideicomisos, Mandatos y Otros Análogos			0			0
Transferencias a la Seguridad Social			0			0
Donativos			0			0
Transferencias al Exterior			0			0
<b>Bienes Muebles, Inmuebles e Intangibles</b>	<b>400,000</b>	<b>1,582,702</b>	<b>1,982,702</b>	<b>0</b>	<b>0</b>	<b>1,982,702</b>
Mobiliario y Equipo de Administración	400,000.00	75,688.00	475,688.00			475,688
Mobiliario y Equipo Educativo y Recreativo			0			0
Equipo e Instrumental Médico y de Laboratorio		1,507,014	-			0
Vehículos y Equipo de Transporte			0			0
Equipo de Defensa y Seguridad			0			0
Maquinaria, Otros Equipos y Herramientas			0			0
Activos Biológicos			0			0
Bienes Inmuebles			0			0
Activos Intangibles			0			0
<b>Inversión Pública</b>	<b>0</b>	<b>0</b>	<b>0</b>	<b>0</b>	<b>0</b>	<b>0</b>
Obra Pública en Bienes de Dominio Público			0			0
Obra Pública en Bienes Propios			0			0
Proyectos Productivos y Acciones de Fomento			0			0
<b>Inversiones Financieras y Otras Provisiones</b>	<b>0</b>	<b>0</b>	<b>0</b>	<b>0</b>	<b>0</b>	<b>0</b>
Inversiones Para el Fomento de Actividades Productivas.			0			0
Acciones y Participaciones de Capital			0			0
Compra de Títulos y Valores			0			0
Concesión de Préstamos			0			0
Inversiones en Fideicomisos, Mandatos y Otros Análogos			0			0
Otras Inversiones Financieras			0			0
Provisiones para Contingencias y Otras Erogaciones Especiales			0			0
<b>Participaciones y Aportaciones</b>	<b>0</b>	<b>0</b>	<b>0</b>	<b>0</b>	<b>0</b>	<b>0</b>
Participaciones			0			0
Aportaciones			0			0
Convenios			0			0
<b>Deuda Pública</b>	<b>0</b>	<b>0</b>	<b>0</b>	<b>0</b>	<b>0</b>	<b>0</b>
Amortización de la Deuda Pública			0			0
Intereses de la Deuda Pública			0			0
Comisiones de la Deuda Pública			0			0
Gastos de la Deuda Pública			0			0
Costo por Coberturas			0			0
Apoyos Financieros			0			0
Adeudos de Ejercicios Fiscales Anteriores (Adefas)			0			0
<b>Total del Gasto</b>	<b>61,661,136</b>	<b>2,329,873</b>	<b>63,991,009</b>	<b>70,771,966</b>	<b>70,771,966</b>	<b>- 6,780,957</b>

Cuenta Pública 2016 Estado Analítico del Ejercicio del Presupuesto de Egresos Clasificación Funcional (Finalidad y Función) Del 1 de enero al 31 de diciembre 2016 (Pesos) UNIVERSIDAD TECNOLÓGICA DEL NORTE DE AGUASCALIENTES.						
Concepto	Egresos					Subejercicio 6 = (3 + 4)
	Aprobado 1	Ampliaciones/ (Reducciones) 2	Modificado 3 = (1 + 2)	Devengado 4	Pagado 5	
<b>Gobierno</b>	0	0	0	0	0	0
Legislación						0
Justicia						0
Coordinación de la Política de Gobierno						0
Relaciones Exteriores						0
Asuntos Financieros y Hacendarios						0
Seguridad Nacional						0
Asuntos de Orden Público y de Seguridad Interior						0
Otros Servicios Generales						0
<b>Desarrollo Social</b>	61661136	2329873	63991009	70,771,966	70,771,966	6,780,956.92
Protección Ambiental						0
Vivienda y Servicios a la Comunidad						0
Salud						0
Recreación, Cultura y Otras Manifestaciones Sociales						0
Educación	61,661,136	2,329,873	63,991,009	70,771,966	70,771,966	6,780,956.92
Protección Social						0
Otros Asuntos Sociales						0
<b>Desarrollo Económico</b>	0	0	0	0	0	0
Asuntos Económicos, Comerciales y Laborales en General						0
Agropecuaria, Silvicultura, Pesca y Caza						0
Combustibles y Energía						0
Minería, Manufacturas y Construcción						0
Transporte						0
Comunicaciones						0
Turismo						0
Ciencia, Tecnología e Innovación						0
Otras Industrias y Otros Asuntos Económicos						0
<b>Otras no Clasificadas en Funciones Anteriores</b>	0	0	0	0	0	0
Transacciones de la Deuda Pública / Costo Financiero de la Deuda						0
Transferencias, Participaciones y Aportaciones entre Diferentes Niveles y Ordenes de Gobierno						0
Sanearamiento del Sistema Financiero						0
Adeudos de Ejercicios Fiscales Anteriores						0
<b>Total del Gasto</b>	61,661,136	2,329,873	63,991,009	70,771,966	70,771,966	6,780,957







Cuenta Pública 2016			
Indicadores de Postura Fiscal			
Del 1 de enero al 31 de diciembre de 2016			
(Pesos)			
UNIVERSIDAD TECNOLÓGICA DEL NORTE DE AGUASCALIENTES.			
Concepto	Estimado	Devengado	Pagado <sup>3</sup>
<b>I. Ingresos Presupuestarios (I=1+2)</b>			
1. Ingresos del Gobierno de la Entidad Federativa <sup>1</sup>	61,661,136	0	67,060,699
2. Ingresos del Sector Paraestatal <sup>1</sup>	0	0	0
2. Ingresos del Sector Paraestatal <sup>1</sup>	61,661,136	0	67,060,699
<b>II. Egresos Presupuestarios (II=3+4)</b>			
3. Egresos del Gobierno de la Entidad Federativa <sup>2</sup>	0	0	0
4. Egresos del Sector Paraestatal <sup>2</sup>			
<b>III. Balance Presupuestario (Superávit o Déficit) (III = I - II)</b>	61,661,136	0	67,060,699
<b>Concepto</b>	<b>Estimado</b>	<b>Devengado</b>	<b>Pagado<sup>3</sup></b>
<b>III. Balance presupuestario (Superávit o Déficit)</b>	61,661,136	0	67,060,699
<b>IV. Intereses, Comisiones y Gastos de la Deuda</b>			
<b>V. Balance Primario ( Superávit o Déficit) (V= III - IV)</b>	61,661,136	0	67,060,699
<b>Concepto</b>	<b>Estimado</b>	<b>Devengado</b>	<b>Pagado<sup>3</sup></b>
<b>A. Financiamiento</b>	0	0	0
<b>B. Amortización de la deuda</b>			
<b>C. Endeudamiento ó desendeudamiento (C = A - B)</b>	0	0	0

1 Los Ingresos que se presentan son los ingresos presupuestario totales sin incluir los ingresos por financiamientos. Los Ingresos del Gobierno de la Entidad Federativa corresponden a los del Poder Ejecutivo, Legislativo Judicial y Autónomos

2 Los egresos que se presentan son los egresos presupuestarios totales sin incluir los egresos por amortización. Los egresos del Gobierno de la Entidad Federativa corresponden a los del Poder Ejecutivo, Legislativo, Judicial y Órganos Autónomos

3 Para Ingresos se reportan los ingresos recaudados; para egresos se reportan los egresos pagados

Cuenta Pública 2016 Gasto por Categoría Programática Del 1 de enero al 31 de diciembre 2016 (Pesos) UNIVERSIDAD TECNOLÓGICA DEL NORTE DE AGUASCALIENTES.						
Concepto	Egresos					
	Aprobado 1	Ampliaciones/ (Reducciones) 2	Modificado 3 = (1 + 2)	Devengado 4	Pagado 5	Subejercicio 6 = (3 - 4)
Programas						
Subsidios: Sector Social y Privado o Entidades Federativas y Municipios	0	0	0	0	0	0
Sujetos a Reglas de Operación						
Otros Subsidios						
Desempeño de las Funciones	61,661,136	2,329,873	63,991,009	70,771,966	70,771,966	6,780,957
Prestación de Servicios Públicos	61,661,136	2,329,873	63,991,009	70,771,966	70,771,966	6,780,957
Provisión de Bienes Públicos			0			0
Planeación, seguimiento y evaluación de políticas públicas			0			0
Promoción y fomento			0			0
Regulación y supervisión			0			0
Funciones de las Fuerzas Armadas (Únicamente Gobierno Federal)			0			0
Específicos			0			0
Proyectos de Inversión			0			0
Administrativos y de Apoyo	0		0		0	0
Apoyo al proceso presupuestario y para mejorar la eficiencia institucional			0			0
Apoyo a la función pública y al mejoramiento de la gestión			0			0
Operaciones ajenas			0			0
Compromisos			0			0
Obligaciones de cumplimiento de resolución Jurisdiccional			0			0
Desastres Naturales			0			0
Obligaciones			0			0
Pensiones y jubilaciones			0			0
Aportaciones a la seguridad social			0			0
Aportaciones a fondos de estabilización			0			0
Aportaciones a fondos de inversión y reestructura de pensiones			0			0
Programas de Gasto Federalizado (Gobierno Federal)	0	0	0	0	0	0
Gasto Federalizado			0			0
Participaciones a entidades federativas y municipios			0			0
Costo financiero, deuda o apoyos a deudores y ahorradores de la banca			0			0
Adeudos de ejercicios fiscales anteriores			0			0
<b>Total del Gasto</b>	<b>61,661,136</b>	<b>2,329,873</b>	<b>63,991,009</b>	<b>70,771,965.92</b>	<b>70,771,965.92</b>	<b>6,780,956.92</b>

<p><b>Cuenta Pública 2016</b>  <b>Egresos por Programas y Proyectos de Inversión</b>  <b>Del 1 de enero al 31 de diciembre de 2016</b>  <b>(Pesos)</b></p>
<p><b>Ente Público:</b> UNIVERSIDAD TECNOLÓGICA DEL NORTE DE AGUASCALIENTES.</p>

Clave	Descripción	Devengado
FAM-11015/15	FAM 2015 COSNTRUCCION DE EDIFICIO DE 2 NIVELES	7,047,549

**Proyectos de Inversión 2016**

La Universidad Tecnológica del Norte de Aguascalientes recibe ingresos, tanto del Gobierno Federal como del Gobierno del Estado de Aguascalientes para el ejercicio de su función principal: Proporcionar servicios educativos de nivel superior, servicios tecnológicos a empresas y servicios de extensión universitaria a la población de su área de influencia; adicional a estos ingresos la Universidad genera sus propios ingresos por concepto de operación; en este sentido gran parte de los ingresos destinados a los proyectos de inversión fueron básicamente del Fondo de Aportaciones Múltiples 2015, y del Programa de Fortalecimiento a la Calidad Educativa 2016-2017.

Fondo de Aportaciones Múltiples	Monto
Obra, mobiliario, y equipamiento complemento de Edificio F	\$ 17,500,000.00
<b>Total</b>	<b>\$ 17,500,000.00</b>

## ANEXO DE EJECUCIÓN

ANEXO DE EJECUCIÓN QUE FORMA PARTE INTEGRANTE DEL CONVENIO DE APOYO FINANCIERO CELEBRADO ENTRE LA SECRETARÍA DE EDUCACIÓN PÚBLICA Y LA UNIVERSIDAD TECNOLÓGICA DEL NORTE DE AGUASCALIENTES EN EL MARCO DEL PROGRAMA DE FORTALECIMIENTO DE LA CALIDAD EDUCATIVA.

Proyecto	Objetivo Particular	Meta	Acción	Concepto	Cantidad	Costo Unitario	Total
Fortalecimiento de los servicios institucionales de apoyo académico integral, de investigación y atención a las áreas de oportunidad detectadas en los programas educativos de la UTNA 2016-2017.	1.1 Desarrollo de los cuerpos académicos y fortalecimiento de la planta académica	1.1.1 1.1 Promover la innovación y creatividad en los cuerpos académicos para su consolidación a través de la integración de la Sala Académica de Creatividad e Innovación.	1.1.1.2 1.1.2 Adquirir Smart TV que contribuyan al trabajo colegiado.	Equipamiento	1	27,669	27,669
			1.1.1.3 1.1.3 Adquirir equipo de cómputo que ayude a consolidar el trabajo de creatividad e innovación.	Equipamiento	3	43,040	129,120
		1.1.2 1.2 Generar redes de trabajo multidisciplinarias con instituciones educativas y centros de investigación, que permitan establecer el vínculo entre el programa educativo y las líneas de investigación desarrolladas en cuerpos académicos a través del trabajo colegiado.	1.1.2.1 1.2.1 Incrementar la producción académica de los cuerpos académicos a través del apoyo para la asistencia de los PTC a actividades de redes de trabajo multidisciplinario.	Servicios	1	10,330	10,330
			1.1.2.3 1.2.3 Implementar un curso taller sobre el establecimiento de los mecanismos e instrumentos que permitan transferir los resultados de la investigación para el avance tecnológico (generación de patentes, desarrollo de marca) y el mejoramiento social del entorno.	Servicios	1	20,290	20,290
		1.1.3 1.3 Fortalecer el perfil docente para incrementar la competitividad académica, a través del desarrollo de las competencias	1.1.3.1 1.3.1 Implementar un Curso-Taller sobre planeación por competencias dirigido a todos	Servicios	1	73,783	73,783

		pedagógicas-didácticas.	los profesores, impartido por expertos en el área.					
		1.1.4 1.4 Participar en Foros y Congresos en donde los Cuerpos Académicos, Profesores y Estudiantes de la Universidad, presenten los resultados de las investigaciones realizadas.	1.1.4.1 1.4.1 Apoyar a los Cuerpos Académicos, Profesores y Estudiantes para que participen en el Congreso de Automatización y Robótica de la CGUTyP.	Servicio	1	14,757	14,757	
			1.1.4.2 1.4.2 Apoyar a los Cuerpos Académicos, Profesores y Estudiantes para que participen en el Congreso de Mantenimiento de la CGUTyP.	Servicio	1	14,757	14,757	
			1.1.4.3 1.4.3 Apoyar a los Cuerpos Académicos, Profesores y Estudiantes para que participen en los Congresos de Administración y Contaduría de la CGUTyP.	Servicio	1	14,757	14,757	
			1.1.4.4 1.4.4 Apoyar a los Cuerpos Académicos, Profesores y Estudiantes para que participen en los Congresos de Desarrollo de Negocios y Agricultura de la CGUTyP.	Servicio	1	14,757	14,757	
		<b>Subtotal</b>					<b>320,220</b>	
1.3 Incremento de la competitividad académica de los PE de TSU y Lic.	1.3.1 3.1 Proveer infraestructura que fortalezca la aplicación de innovaciones académicas y tecnológicas, en los Programas Educativos de Mecánica, Mecatrónica, Procesos Industriales y Mantenimiento	1.3.1.1 3.1.1 Habilitar dos Laboratorios de Cómputo para los PE de las áreas de Ingeniería, con computadoras de escritorio de última generación y software especializado Autodesk de		Equipamiento	10	23,610	236,100	



	Industrial.	Diseño en 2D y 3D.				
		1.3.1.3 3.1.3 Complementar el Laboratorio de Neumática e Hidráulica con dispositivos para el análisis Proporcional.	Equipamiento	1	110,679	110,679
		1.3.2.1 3.2.1 Proveer al Laboratorio de Mecánica Automotriz con equipo que permita desarrollar prácticas de mantenimiento predictivo automotriz.	Equipamiento	1	184,457	184,457
	1.3.2 3.2 Organizar el Laboratorio Automotriz que permita desarrollar las competencias y habilidades de los programas educativos de en el área automotriz.	1.3.2.2 3.2.2 Dotar al Laboratorio de Mecánica Automotriz de equipamiento que permita desarrollar prácticas de mantenimiento preventivo automotriz.	Equipamiento	1	184,457	184,457
		1.3.2.3 3.2.3 Restaurar y Renovar el Laboratorio de Electrónica para las bases de alimentación D'Lorenzo en Electrónica Automotriz.	Equipamiento	1	295,131	295,131
	1.3.3 3.3 Actualizar el Licenciamiento de Software y Hardware que permitan la recertificación de estudiantes y profesores, en las academias especializadas de los Programas Educativos de Mecánica, Mecatrónica, Procesos Industriales, Mantenimiento Industrial, y Tecnologías de la Información.	1.3.3.1 3.3.1 Renovar Licenciamiento y certificación de la Academia de Labview.	Equipamiento	1	184,457	184,457
	1.3.4 3.4 Fortalecer el perfil disciplinar de los profesores para impulsar la	1.3.4.2 3.4.2 Equipamiento de Laboratorio de innovación	Equipamiento	1	110,674	110,674

		investigación aplicada, y el desarrollo tecnológico, a través de la actualización en las diversas áreas de especialización.	de Caracterización de materiales, Soldadura y Pruebas Destructivas y No Destructivas.				
			1.3.4.3 3.4.3 Equipar un laboratorio cómputo para el Desarrollo de Modelos de negocios.	Equipamiento	2	22,135	44,270
		<b>Subtotal</b>					<b>1,350,225</b>
	1.4 Atención a los estudiantes	1.4.1 4.1 Fortalecer las competencias y aptitudes comunicativas de los estudiantes de los programas educativos de la Universidad a través del equipamiento de un laboratorio de Idiomas.	1.4.1.2 4.1.2 Software especializados en la enseñanza de idiomas.	Servicio	1	112,456	112,456
		1.4.3 4.3 Incrementar el índice de eficiencia terminal a través del equipamiento de un espacio de análisis de formación profesiográfica.	1.4.3.1 4.3.1 Adquirir software especializado de apoyo en la atención de asesoría profesiográfica.	Servicio	3	24,000	72,000
		<b>Subtotal</b>					<b>184,456</b>
		<b>TOTAL PROYECTO ProFOE</b>					<b>1,854,901</b>
Proyecto de atención integral de la problemática identificada en la autoevaluación de la gestión de la Universidad Tecnológica del Norte de Aguascalientes.	1.1 OP1. Fortalecer e impulsar sistemas y estándares que aseguren, la calidad, la sustentabilidad, la igualdad laboral y los recursos de información bibliotecario.	1.1.1 M1.1 Realizar la transición del 100% del sistema de gestión de la calidad (SGC) bajo la versión ISO 9001:2015	1.1.1.1 A1.1.1 Certificación y recertificación del sistema de gestión de la calidad.	Certificación y recertificación del sistema de gestión de la calidad.	1	9,223	9,223
		1.1.2 M1.2 Fortalecimiento del sistema de gestión ambiental a través de controles operacionales eficaces que permitan minimizar el impacto ambiental detectado en las actividades diarias de la Universidad.	1.1.2.1 A1.2.1 Certificación y recertificación del sistema de gestión ambiental	Certificación y recertificación del sistema de gestión de la ambiental.	1	27,669	27,669
		1.1.4 M1.4 Fortalecer los servicios del sistema Janium y biblioteca digital.	1.1.4.3 A1.4.3 Anualidad de la Biblioteca Digital.	Anualidad de la Biblioteca Digital.	1	108,829	108,829
		<b>Subtotal</b>					<b>145,721</b>
		<b>TOTAL PROYECTO ProGes1</b>					<b>145,721</b>
<b>TOTAL UNIVERSIDAD TECNOLÓGICA DEL NORTE DE AGUASCALIENTES</b>							<b>2,000,622</b>

**Cuenta Pública 2016**  
**Egresos por Programas y Proyectos**  
**Del 1 de enero al 31 de diciembre de 2016**  
**(Pesos)**

**UNIVERSIDAD TECNOLÓGICA DEL NORTE DE AGUASCALIENTES.**

**Ente Público:**

Clave	Descripción	Devengado	Presupuesto Programado	Eficiencia del Ejercicio
	Educativo	35,218,655	31,349,041	112%
	Vinculación	7,115,720	4,193,032	170%
	Gestión	19,370,790	15,132,762	128%
	Dirección Estratégica	7,024,540	6,486,263	108%
	Extensión universitaria	2,042,261	3,723,532	55%

## Universidad Tecnológica del Norte de Aguascalientes

### Programas 2016

La Universidad Tecnológica del Norte de Aguascalientes, UTNA, administra sus recursos mediante un Sistema de Gestión de la Calidad, certificado por la Norma ISO 9001:2008, a través de cinco Macro procesos: Educativo, Vinculación, Gestión y Dirección Estratégica, alineado al quehacer institucional del Gobierno del Estado de Aguascalientes, cumpliendo las directrices educativas de la Coordinación General de Universidades Tecnológicas, los cuales son los 5 programas programático-presupuestales.

**En el Proceso Educativo**, proporciona servicios educativos de calidad y pertinentes a sus alumnos, mediante la certificación y actualización de programas educativos, la profesionalización docente, el fortalecimiento del programa de movilidad docente y estudiantil, la consolidación de las academias educativas, los programas de equipamiento y mantenimiento de laboratorios aulas y talleres, y no menos importante en mantener los niveles de aprovechamiento escolar y titulación. Se capacita a docentes, en habilidades técnicas y pedagógicas, se atenderá la profesionalización de los profesores de tiempo completo como tutores.

**El Proceso de Vinculación**, este programa se orienta al establecimiento de una vinculación efectiva de los alumnos, egresados, programas educativos y la propia Universidad con organismos públicos, privados e instituciones educativas, mediante la actualización permanente de los conocimientos y habilidades de sus egresados y la prestación de servicios de excelencia, que contribuyan al fortalecimiento de la imagen institucional y a la generación de ingresos, así como ofrecer actividades culturales y de acción social en su área de influencia; respondiendo así a las necesidades de desarrollo social, ambiental y económico del entorno.

**El Proceso de Gestión** garantiza la calidad de los servicios educativos que ofrece la UTNA, a través de la provisión y administración eficiente de recursos materiales (computadoras, acervo bibliográfico, material de laboratorio, etc.) y financieros, el desarrollo, formación y capacitación del capital humano comprometido con la Institución, así como del suministro de la infraestructura moderna y suficiente, necesaria para la operación institucional y la formación de una cultura de cuidado y mejoramiento del medio ambiente.

**El Proceso de Dirección Estratégica**, desarrolla la dirección estratégica y la visión de la rectoría a las acciones realizadas en los ámbitos: educativo, de vinculación y de gestión, a través de mecanismos de planeación y evaluación institucional, del mantenimiento de los niveles de calidad y pertinencia de sus servicios, a través de la recertificación en la Norma ISO 9000:2008, y en la Norma ISO 14001:2004, de sus procesos de trabajo, del cumplimiento con la Ley de Transparencia y de la Rendición de Cuentas, para garantizar el cumplimiento de la misión y visión que le confiere su ley de creación.

**El Proceso de Difusión y Extensión**, es la puerta de entrada de a los aspirantes a alumnos de esta universidad, a través del proceso de difusión y selección de aspirantes a ingresar a estudiar una carrera de Nivel Superior de Técnico Superior Universitario, también es el área responsable de la formación cultural y deportiva de la institución así como el nexo entre universidad y sociedad, a través de cursos de extensión universitaria.

La integración programática-presupuestal abarca en este sentido 7 líneas de acción del proceso educativo, 5 del proceso de vinculación, 4 del proceso de gestión, 6 del proceso de dirección estratégica, y finalmente 3 líneas de acción del proceso de difusión y extensión.

El **Proceso Educativo** atendió las siguientes líneas de acción:

No.	Línea de Acción Programa Operativo Anual 2016
I.1	Actualización, evaluación y acreditación de programas educativos
I.2	Consolidación de las Academias Educativas, certificaciones, el trabajo colaborativo especializado, y la profesionalización del área académica.
I.3	Fortalecimiento del Programa de Movilidad Docente y Estudiantil, Nacional e Internacional.
I.4	Atención Integral del Estudiante
I.5	Fortalecimiento de la capacidad académica y competitividad académica.
I.6	Mejorar la eficiencia terminal conforme a los indicadores de la institución.
I.7	Formación Integral del Estudiante

**El Proceso de vinculación** atendió las siguientes líneas de acción:

Línea de Acción Programa Operativo Anual 2016	
No.	
II.1	Vinculación con el sector productivo y social.
II.2	Relaciones Públicas.
II.3	Seguimiento a Egresados y Bolsa de Trabajo.
II.4	Educación continua
II.5	Fortalecimiento de Incubación de empresas.

**El Proceso de Gestión** atendió las siguientes líneas de acción:

Línea de Acción Programa Operativo Anual 2016	
No.	
III.1	Gestión y desarrollo del capital humano
III.2	Gestión de los recursos financieros
III.3	Servicios a la comunidad universitaria
III.4	Servicios de soporte informático

**El Proceso de Dirección Estratégica** atendió las siguientes líneas de acción:

Línea de Acción Programa Operativo Anual 2016	
No.	
IV.1	Alta Dirección y apoyo al funcionamiento de los Órganos Colegiados Directivos
IV.2	Administración de los Sistemas de Gestión Certificados
IV.3	Evaluación a la calidad académica
IV.4	Planeación Institucional, indicadores, medición, y seguimiento
IV.5	Apoyo Jurídico
IV.6	Administración del centro de información

Finalmente, el **Proceso de Difusión y Extensión** atendió las siguientes líneas de acción::

No.	Línea de Acción Programa Operativo Anual 2016
V.1	Difusión del modelo educativo de la UTNA
V.2	Programa de Actividades Culturales y Deportivas
V.3	Extensión Universitaria y difusión cultural

DOCUMENTO  
PARA CONSULTA









### Indicadores de resultado 2016

La Universidad Tecnológica del Norte de Aguascalientes da seguimiento a las actividades de impacto institucional a través de las líneas de acción del Programa Operativo Anual reportando puntualmente el cumplimiento de las actividades comprometidas con el Gobierno del Estado Aguascalientes en el Sistema de Seguimiento Gubernamental AGU.

En este sentido la Universidad cumplió puntualmente sus compromisos adquiridos, centrándose en atender una matrícula de 2,303 alumnos en 2016; de acuerdo a:

PROCESO	AVANCE MENSUAL												
	ENE	FEB	MAR	ABR	MAY	JUN	JUL	AGO	SEP	OCT	NOV	DIC	UTNA
Proceso Educativo	100%	100%	100%	100%	100%	100%	100%	100%	100%	100%	100%	100%	100%
Proceso de Vinculación	100%	100%	100%	100%	100%	100%	100%	100%	100%	100%	100%	100%	100%
Proceso de Gestión	100%	100%	100%	100%	100%	100%	100%	100%	100%	100%	100%	100%	100%
Proceso de Dirección Estratégica	100%	100%	100%	100%	100%	100%	100%	100%	100%	100%	100%	100%	100%
Proceso de Difusión y Extensión Universitaria	100%	100%	100%	100%	100%	100%	100%	100%	100%	100%	100%	100%	100%
<b>Promedio UTNA</b>	<b>100%</b>	<b>100%</b>	<b>100%</b>	<b>100%</b>	<b>100%</b>	<b>100%</b>	<b>100%</b>	<b>100%</b>	<b>100%</b>	<b>100%</b>	<b>100%</b>	<b>100%</b>	<b>100%</b>

Indicador 2	Descripción 3	Tipo de Indicador 4	Dimensión a Medir 5	Unidad de Medida 6	Avance de la Meta	
					Programado (Ene-Dic) (3) 8	Realizado (Ene-Dic) (4) 9
Actualización, evaluación y acreditación de programas educativos.	Programas Educativos actualizados, acreditados y evaluados.	Estratégico	Calidad	% de avance	100%	100%

Atención Integral del Estudiante.	Atención Integral del Estudiante	Gestión	Eficacia	% de avance	100%	100%
Consolidación de las Academias Educativas, certificaciones, el trabajo colaborativo especializado, y la profesionalización del área académica.	Profesores y alumnos de la UTNA Certificados.	Estratégico	Eficacia	% de avance	100%	100%
Formación Integral del Estudiante.	Formación Integral del Estudiante	Gestión	Eficacia	% de avance	100%	100%
Fortalecimiento de la capacidad académica y competitividad académica.	Fortalecimiento de la capacidad académica y competitividad académica.	Estratégico	Calidad	% de avance	100%	100%
Fortalecimiento del Programa de Movilidad Docente y Estudiantil, Nacional e Internacional.	Participación de alumnos y docentes en el Programa de Movilidad Docente y Estudiantil Nacional e Internacional.	Estratégico	Calidad	% de avance	100%	100%
Mejorar la eficiencia terminal conforme a los indicadores de la institución.	Porcentaje de Eficiencia Terminal de la UTNA.	Estratégico	Calidad	% de avance	100%	100%
Fortalecimiento de Incubación de empresas.	Proyectos incubados	Estratégico	Calidad	% de avance	100%	100%
Relaciones Públicas.	Eventos atendidos dentro del Programa de Relaciones Públicas de la UTNA.	Gestión	Calidad	% de avance	100%	100%

Seguimiento a Egresados y Bolsa de Trabajo.	Egresados colocados.	Estratégico	Calidad	% de avance	100%	100%
Vinculación con el sector productivo y social.	Convenios, Servicios Tecnológicos y Estadías.	Gestión	Eficacia	% de avance	100%	100%
Gestión de los recursos financieros.	Gestión de los recursos financieros de la UTNA.	Gestión	Eficacia	% de avance	100%	100%
Gestión y desarrollo del capital humano.	Gestión y desarrollo del capital humano.	Estratégico	Calidad	% de avance	100%	100%
Servicios a la comunidad universitaria.	Servicios a la comunidad universitaria.	Estratégico	Calidad	% de avance	100%	100%
Servicios de soporte informático.	Servicios de soporte informático.	Gestión	Eficacia	% de avance	100%	100%
Administración de los Sistemas de Gestión Certificados.	Administración de los Sistemas de Gestión Certificados.	Estratégico	Calidad	% de avance	100%	100%
Administración del Centro de información.	Administración del Centro de información de la UTNA.	Estratégico	Calidad	% de avance	100%	100%
Alta Dirección y apoyo al funcionamiento de los Órganos Colegiados Directivos.	Reuniones de Consejo de la UTNA atendidas.	Gestión	Eficacia	% de avance	100%	100%
Apoyo Jurídico.	Atención a las solicitudes requeridas de la UTNA.	Gestión	Eficacia	% de avance	100%	100%
Evaluación a la calidad académica.	Evaluación a la calidad académica de la UTNA.	Gestión	Eficacia	% de avance	100%	100%
Planeación Institucional, indicadores, medición, y seguimiento.	Informe de los indicadores de la Institución.	Gestión	Eficacia	% de avance	100%	100%

Difusión del modelo educativo de la UTNA.	Difusión del modelo educativo de la UTNA.	Estratégico	Calidad	% de avance	100%	100%
Extensión Universitaria y difusión cultural	Extensión Universitaria y difusión cultural	Gestión	Economía	% de avance	100%	100%
Fortalecer la práctica de actividades físicas, deportivas, y culturales como parte de la formación integral de los alumnos de la UTNA.	Fortalecer la práctica de actividades físicas, deportivas, y culturales como parte de la formación integral de los alumnos de la UTNA.	Gestión	Eficacia	% de avance	100%	100%



Cuenta Pública 2016 Relación de Bienes Muebles que Componen el Patrimonio Al 31 de diciembre de 2016 (Pesos)		
Ente Público:		UNIVERSIDAD TECNOLÓGICA DEL NORTE DE AGUASCALIENTES.
Código	Descripción del Bien Mueble	Valor en libros
51010026	ANAQUEL	\$ 15,375.05
51010179	BANCA	\$ 66,526.00
51010050	BANCO	\$ 45,175.80
51310194	CABALLETE	\$ 9,990.00
51010021	CAJA FUERTE	\$ 6,529.01
51010131	CALENTADOR	\$ 5,997.03
52310042	CAMARA	\$ 6,000.00
51010006	ESCRITORIO	\$ 122,013.13
51010006	ESCRITORIO SEMI EJECUTIVO	\$ 10,900.62
51010062	ESTANTE	\$ 86,542.86
51010096	ESTUCHE	\$ 12,080.30
51010065	GABINETE	\$ 206,368.54
51010095	GUILLOTINA	\$ 2,656.50
51010009	LIBRERO	\$ 235,571.43
51010094	LOCKERS	\$ 1,443.25
56210001	MAQUINARIA Y EQUIPO INDUSTRIAL	\$ 18,814.11
15110001	MEMORIA PORTÁTIL	\$ 854.53
51010008	MESA	\$ 1,218,873.23
51010031	MODULO	\$ 224,338.70
51010150	MUEBLE	\$ 6,511.96
51010106	RELOJ ELECTRONICO	\$ 102,288.39
51010037	ROTAFOLIO	\$ 13,881.26
51010001	SILLA	\$ 1,921,187.54
51010003	SILLON	\$ 263,508.79
51010114	VITRINA	\$ 30,973.22
51510011	COMP/ ESCRITORIO	\$ 11,249,754.02
51510020	COMPONENTE DE COMPUTO	\$ 1,367,959.61
52010091	DVD	\$ 74,452.16
56510001	EQUIPO DE COMUNICACION	\$ 31,376.78
52010047	EQUIPO DE SONIDO	\$ 478,497.68
54010001	EQUIPO DE TRANSPORTE	\$ 6,724,658.15
52010001	GRABADORA	\$ 26,675.63
51510012	IMPRESORA	\$ 498,091.47
51510038	MONITOR	\$ 50,837.85
51010032	PANTALLA DE PROYECCION	\$ 47,882.37
51510133	SISTEMA	\$ 40,825.00
51510013	SOFTWARE	\$ 1,586,532.18
51510184	TABLET	\$ 82,472.50
56510014	TELEFONO	\$ 112,230.66
52110017	TELEVISOR	\$ 41,489.34
52010018	VIDEOCASETERA	\$ 5,890.87
21710170	ACERVO BIBLIOGRAFICO	\$ 166,830.70
51510071	AGENDA ELECTRONICA	\$ 6,911.50
51010055	PINTARRON	\$ 536,900.16
51510019	REGULADOR	\$ 164,155.75
51010016	ENFRIAD/CALENT DE AGUA	\$ 47,463.58
51010117	HORNO MICROONDAS	\$ 26,405.23
51010057	REFRIGERADOR	\$ 30,085.44
51010004	SALA	\$ 57,944.67
51010069	VENTILADOR	\$ 60,394.31
53010001	EQUIPO MEDICO	\$ 15,870.37
56210046	EQUIPO DE LABORATORIO	\$ 7,490,050.28
56210098	EQUIPO DE OXICORTE	\$ 4,098.58
28010030	SISTEMAS DE SEGURIDAD	\$ 173,220.55
51010033	EXTINGUIDOR	\$ 68,915.39
51010007	ARCHIVERO	\$ 183,918.71
51010155	ASTA BANDERA	\$ 960,471.08
56210086	BANCO DE TRABAJO	\$ 135,489.00
51010053	BUTACA	\$ 356,040.00
51010005	CREDENZA	\$ 28,146.45
51010052	ESTACIÓN DE COMPUTO	\$ 22,551.50
51010153	EXHIBIDOR	\$ 21,850.00
51010182	EXPOFLEX	\$ 15,445.40
25010088	LAB. FISICA Y QUIMICA	\$ 200,100.00
56210191	LABORATORIO CAD/CAM/CAE	\$ 1,638,998.80
25010087	PANEL DE COMPONENTES	\$ 102,268.00
51010025	PINTARRON	\$ 536,900.16
51010060	PODIUM	\$ 30,450.65
51510066	PROYECTO CISCO	\$ 567,309.88
51010132	TABLERO	\$ 36,959.35
51510132	WORKSTATION	\$ 1,109,658.01
56210102	CAJA DE DISTRIBUCIÓN	\$ 7,985.60
51210515	CONTENEDOR	\$ 33,185.55
51210125	EQUIPO CAFETERIA	\$ 14,441.70
51210096	MALETAS	\$ 9,231.28
51210119	MAMPARAS	\$ 64,584.00
51210122	PLANCHA	\$ 9,770.40
51010063	TOLDO	\$ 39,092.00
51510040	EQUIPO DE BIBLIOTECA	\$ 119,956.94
51510020	COMPONENTE DE COMPUTO	\$ 1,367,959.61
51510186	COMPUTADORA APPLE IMAC	\$ 1,460,612.32
51510186	COMPUTADORA PORTATIL	\$ 1,209,598.34

Cuenta Pública 2016 Relación de Bienes Muebles que Componen el Patrimonio Al 31 de diciembre de 2016 (Pesos)		
Ente Público:		UNIVERSIDAD TECNOLÓGICA DEL NORTE DE AGUASCALIENTES.
Código	Descripción del Bien Mueble	Valor en libros
51010146	EQUIPO PORTATIL	\$ 50,132.81
51510197	IPAD	\$ 30,031.94
51510175	PC TOUCHSMARTH	\$ 11,836.00
51510154	SERVIDOR	\$ 533,370.67
51910157	CASETA	\$ 141,333.67
51902-11	PARARRAYOS	\$ 47,463.58
51902-12	PEDESTAL MOVIL	\$ 17,400.00
51902-14	SIMULADOR	\$ 159,562.50
51510051	CAÑON PROYECTOR	\$ 808,459.31
52110169	EQUIPO DE VIDEOCONFERENCIA	\$ 78,437.42
52110154	EQUIPO EDICION	\$ 205,443.79
52110165	PANTALLA	\$ 1,873,153.65
52110032	PANTALLA DE PROYECCION	\$ 47,882.37
52110181	SALA DE VIDEOCONFERENCIA	\$ 736,177.37
52110057	SISTEMA DE VISIÓN	\$ 34,500.00
56210046	EQUIPO DE LABORATORIO	\$ 7,490,050.28
53110113	EQUIPO MEDICO	\$ 15,870.37
54110173	REMOLQUE	\$ 13,500.00
54110128	TRACTOR	\$ 108,350.01
56110058	EQUIPO DE PRENSA Y DIFUSION	\$ 22,275.50
56710034	HERRAMIENTAS/REFACCIONES	\$ 3,125,843.92
51010195	HIDROLAVADORA	\$ 9,274.20
56210097	MAQUINA DE SOLDAR	\$ 127,982.40
56110167	MAQUINARIA Y EQUIPO INDUSTRIAL	\$ 18,814.11
56210036	MAQUINAS Y MATERIAL	\$ 904,004.02
56110073	PODADORA	\$ 24,319.48
56110019	REGULADOR	\$ 164,155.75
56410177	ENFRIADOR DE AIRE	\$ 2,799.00
56610111	TRANSFORMADOR	\$ 10,925.00
56710124	BASCULA	\$ 23,920.16
56710076	BOCINA	\$ 11,799.00
56710163	BOMBAS	\$ 42,461.53
56710161	COMPRESOR	\$ 21,550.95
56910026	EQ. ESTUDIO DE PRUEBAS	\$ 529,575.00
51510133	EQUIPO CISCO	\$ 82,068.99
56910080	EQUIPO DE MEDICIÓN	\$ 72,921.50
56910079	EQUIPO DE NEUMÁTICA	\$ 298,644.65
56910134	EQUIPO SERIGRAFIA	\$ 64,566.00
56910083	MAQUINA DE PRUEBAS	\$ 517,500.00
51510126	PLOTTER	\$ 286,702.00
56210081	EQUIPO DE HIDRÁULICA	\$ 486,981.20
51010015	MÁQUINA DE ESCRIBIR	\$ 4,484.28
51110029	CARRO PARA LIBROS	\$ 4,287.20
51110059	CASILLEROS	\$ 49,651.31
29010068	ACCESORIOS MENORES	\$ 111,829.98
51110048	CONMUTADOR	\$ 175,294.68
56210107	TANQUE DE GAS	\$ 17,500.00
56210110	CARRO PARA MAQUINA DE SOLDAR	\$ 6,440.00
15110123	TARJETAS	\$ 8,372.00
51110199	TRIPLE	\$ 50,295.83
56210147	MOTOBOMBAS	\$ 32,314.47
52010171	CÁMARA GESELL	\$ 46,559.97
51110093	ENGARGOLADORA	\$ 2,807.07
56210100	SIMBOLOGIA NEUMÁTICA - HIDRAULICA	\$ 5,023.20
51010193	SOPLADORA	\$ 6,530.78
51510187	IPOD	\$ 6,917.47
51010198	CORTASETOS	\$ 8,800.00

Cuenta Pública 2016		
Relación de Bienes Inmuebles que Componen el Patrimonio		
(Pesos)		
Al 31 de diciembre de 2016		
UNIVERSIDAD TECNOLÓGICA DEL NORTE DE AGUASCALIENTES.		
Código	Descripción del Bien Inmueble	Valor en libros
12-139010001	CANCHA DE USOS MÚLTIPLES	362,931
12-142010001	EDIFICIO CALVILLO	2,789,163
12-156010001	EDIFICIO D	8,336,824
12-136010001	EDIFICIOS 2000	16,213,159
12-137010001	EDIFICIOS 2001	10,860,831
12-158010001	INMUEBLES	187,478
12-158010002	INMUEBLES	597,937
12-158010004	INMUEBLES	7,300
12-158020001	INMUEBLES	1,275,777
12-158030002	INMUEBLES	766,276
12-158030003	INMUEBLES	1,299,318
12-158030004	INMUEBLES	113,988
12-158030005	INMUEBLES	409,918
12-158030006	INMUEBLES	1,292,971
12-158030007	INMUEBLES	42,748
12-158030008	INMUEBLES	152,402
12-158030009	INMUEBLES	434,981
12-158040001	INMUEBLES	329,241
12-158040002	INMUEBLES	36,744
12-158050001	INMUEBLES	113,487
12-158060001	INMUEBLES	11,433
12-158070001	INMUEBLES	56,075
12-158080001	INMUEBLES	179,886
12-158090001	INMUEBLES	829,617
12-158100001	INMUEBLES	252,445
12-158100002	INMUEBLES	37,228
12-158100003	INMUEBLES	280,768
12-158110001	INMUEBLES	879,011
12-158110002	INMUEBLES	43,266
12-158120001	INMUEBLES	464,989
12-158130001	INMUEBLES	46,000
12-158150001	INMUEBLES	132,528
12-158190001	INMUEBLES	8,314
12-158190003	INMUEBLES	84,902
12-158190004	INMUEBLES	53,904
12-158190012	INMUEBLES	894,809
12-158190013	INMUEBLES	8,100,430
12-158190015	INMUEBLES	427,074
12-158200001	INMUEBLES	240,491
12-158210001	INMUEBLES	9,044,001
12-158220001	INMUEBLES	11,000,000
12-158230001	INMUEBLES	235,636
12-158230002	INMUEBLES	196,273
12-158240001	INMUEBLES	239,900
12-158240002	INMUEBLES	5,000
12-158250001	INMUEBLES	26,680
12-140010001	LAGO	301,227
12-158260001	EDIFICIO F	26,371,704



Cuenta Pública 2016		
Relación de cuentas bancarias productivas específicas		
Al 31 de diciembre de 2016		
UNIVERSIDAD TECNOLÓGICA DEL NORTE DE AGUASCALIENTES.		
Fondo, Programa o Convenio	Datos de la Cuenta Bancaria	
	Institución Bancaria	Número de Cuenta
FAM 2015	BANCOMER	0199283692
Operación	BANORTE	0873011181
FAM 2013 Calvillo	BANORTE	0868203014
FAM 2013 Rincón	BANORTE	0868399001
PROMEPE 2011-2014	BANORTE	0822220929
FIDEICOMISO PROFOCIES 2015	SANTANDER	014180655022956985-02
FAM 2013 Rincón INVERSIONES	BANORTE	0868399001
FAM 2013 Calvillo INVERSIONES	BANORTE	0868203014
PFCE 2016	BANORTE	0471975524

Cuenta Pública 2016  
Relación de Esquemas Bursátiles y de Coberturas Financieras  
Al 31 de diciembre de 2016  
(Pesos)  
UNIVERSIDAD TECNOLÓGICA DEL NORTE DE AGUASCALIENTES.

**NO APLICA**

Bajo protesta de decir verdad declaramos que los Estados Financieros y sus Notas son razonablemente correctos y responsabilidad del emisor

MTRA. JOVITA MARTÍNEZ RODRÍGUEZ  
RECTORA

MTRO. PABLO PÉREZ RAMÍREZ  
DIRECTOR DE ADMINISTRACION Y FINANZAS

Cuenta Pública 2016  
Estado de Actividades  
Del 1 de enero al 31 de diciembre de 2016 y 2015  
(Pesos)

Concepto	2015	2016	Concepto	2015	2016
<b>INGRESOS Y OTROS BENEFICIOS</b>			<b>GASTOS Y OTRAS PÉRDIDAS</b>		
Ingresos de la Gestión	42,273,188	14,878,110	Gastos de Funcionamiento	65,695,437	34,498,478
Impuestos	0	0	Servicios Personales	16,640,136	12,861,682
Cuotas y Aportaciones de Seguridad Social	0	0	Materiales y Suministros	1,240,517	1,123,211
Contribuciones de Mejoras	0	0	Servicios Generales	47,814,784	20,513,565
Derechos	4,273,500	3,829,378			
Productos de Tipo Corriente	1,077,683	337,392	<b>Transferencia, Asignaciones, Subsidios y Otras Ayudas</b>	0	0
Aprovechamientos de Tipo Corriente	36,922,005	10,711,340	Transferencias Internas y Asignaciones al Sector Público	0	0
Ingresos por Venta de Bienes y Servicios	0	0	Transferencias al Resto del Sector Público	0	0
Ingresos no Comprendidos en las Fracciones de la Ley de	0	0	Subsidios y Subvenciones	0	0
Ingresos Causados en Ejercicios Fiscales Anteriores Pendientes	0	0			
de Liquidación o Pago			Ayudas Sociales	0	0
			Pensiones y Jubilaciones	0	0
			Transferencias a Fideicomisos, Mandatos y Contratos Análogos	0	0
			Transferencias a la Seguridad Social	0	0
			Donativos	0	0
			Transferencias al Exterior	0	0
			<b>Participaciones y Aportaciones</b>	0	0
			Participaciones	0	0
			Aportaciones	0	0
			Convenios	0	0
			<b>Intereses, Comisiones y Otros Gastos de la Deuda Pública</b>	0	0
			Intereses de la Deuda Pública	0	0
			Comisiones de la Deuda Pública	0	0
			Gastos de la Deuda Pública	0	0
			Costo por Coberturas	0	0
			Apoyos Financieros	0	0
			<b>Otros Gastos y Pérdidas Extraordinarias</b>	202,935	5,917,225
			Estimaciones, Depreciaciones, Deteriores, Obsolescencia y Amortizaciones	202,935	5,917,225
			Provisiones	0	0
			Disminución de Inventarios	0	0
			Aumento por Insuficiencia de Estimaciones por Pérdida o Deterioro y Obsolescencia	0	0
			Aumento por Insuficiencia de Provisiones	0	0
			Otros Gastos	0	0
			<b>Inversión Pública</b>	0	0
			Inversión Pública no Capitalizable	0	0
			<b>Total de Gastos y Otras Pérdidas</b>	65,898,372	40,415,703
			<b>Resultados del Ejercicio (Ahorro/Desahorro)</b>	40,488,829	10,796,267

Bajo protesta de decir verdad declaramos que los Estados Financieros y sus Notas son razonablemente correctos y responsabilidad del emisor  
**NOTA:** Esta Información Financiera está sujeta a modificaciones, ya que se está llevando a cabo Auditoría a los Estados Financieros

MANC. ELVA PATRICIA SARACHO MARTÍNEZ  
RECTORÍA

LEC. GERARDO DE LA GARZA MARTÍNEZ  
DIRECCIÓN DE ADMINISTRACIÓN Y FINANZAS

Cuenta Pública 2016  
Estado de Situación Financiera  
Al 31 de diciembre de 2016 y 2015  
(Pesos)

UNIVERSIDAD TECNOLÓGICA EL RETÓN

Ente Público:

CONCEPTO	Año	2016	2015	CONCEPTO	2016	2015
<b>ACTIVO</b>				<b>PASIVO</b>		
<b>Activo Circulante</b>				<b>Pasivo Circulante</b>		
Efectivo y Equivalentes	41,789,065	2,859,883	2,880	Cuentas por Pagar a Corto Plazo	453,712	1,687,289
Derechos a Recibir Efectivo o Equivalentes	2,880	2,280	0	Documentos por Pagar a Corto Plazo	0	0
Derechos a Recibir Bienes o Servicios	2,388,512	14,017,867	0	Porción a Corto Plazo de la Deuda Pública a Largo Plazo	0	0
Inventarios	0	0	0	Títulos y Valores a Corto Plazo	0	0
Almacenes	0	0	0	Pasivos Diferidos a Corto Plazo	3,067,625	1,427,083
Estimación por Pérdida o Deterioro de Activos Circulantes	0	0	0	Fondos y Bienes de Terceros en Garantía y/o Administración a Corto Plazo	0	0
Otros Activos Circulantes	81,114	81,114	0	Provisiones a Corto Plazo	0	0
<b>Total de Activos Circulantes</b>	<b>44,271,571</b>	<b>16,961,144</b>	<b>2,880</b>	Otros Pasivos a Corto Plazo	-6,172,442	0
				<b>Total de Pasivos Circulantes</b>	<b>-2,651,105</b>	<b>3,114,372</b>
<b>Activo No Circulante</b>				<b>Pasivo No Circulante</b>		
Inversiones Financieras a Largo Plazo	0	0	0	Cuentas por Pagar a Largo Plazo	0	0
Derechos a Recibir Efectivo o Equivalentes a Largo Plazo	0	0	0	Documentos por Pagar a Largo Plazo	0	0
Bienes Inmuebles, Infraestructura y Construcciones en Proceso	40,774,668	34,059,556	0	Deuda Pública a Largo Plazo	0	0
Bienes Muebles	20,366,688	13,919,205	0	Pasivos Diferidos a Largo Plazo	0	0
Activos Intangibles	0	0	0	Fondos y Bienes de Terceros en Garantía y/o en Administración a Largo Plazo	0	0
Depreciación, Deterioro y Amortización Acumulada de Bienes	0	0	0	Provisiones a Largo Plazo	0	0
Activos Diferidos	0	0	0	<b>Total de Pasivos No Circulantes</b>	<b>0</b>	<b>0</b>
Estimación por Pérdida o Deterioro de Activos no Circulantes	0	0	0	<b>Total del Pasivo</b>	<b>-2,651,105</b>	<b>3,114,372</b>
Otros Activos no Circulantes	0	0	0			
<b>Total de Activos No Circulantes</b>	<b>61,141,356</b>	<b>47,978,761</b>	<b>0</b>	<b>HACIENDA PÚBLICA/PATRIMONIO</b>		
<b>Total del Activo</b>	<b>105,412,927</b>	<b>64,939,905</b>	<b>2,880</b>	<b>Hacienda Pública/Patrimonio Contribuido</b>	<b>28,257,352</b>	<b>22,194,712</b>
				Aportaciones	19,671,868	13,609,228
				Donaciones de Capital	8,585,484	8,585,484
				Actualización de la Hacienda Pública / Patrimonio	0	0
				<b>Hacienda Pública/Patrimonio Generado</b>	<b>79,806,680</b>	<b>39,630,821</b>
				Resultados del Ejercicio (Ahorro / Desahorro)	40,488,829	10,796,267
				Resultados de Ejercicios Anteriores	39,317,851	28,834,554
				Revalúos	0	0
				Reservas	0	0
				Rectificaciones de Resultados de Ejercicios Anteriores	0	0
				<b>Exceso o Insuficiencia en la Actualización de la Hacienda Pública/Patrimonio</b>	<b>0</b>	<b>0</b>
				Resultado por Posición Monetaria	0	0
				Resultado por Tenencia de Activos no Monetarios	0	0
				<b>Total Hacienda Pública/ Patrimonio</b>	<b>108,064,032</b>	<b>61,825,533</b>
				<b>Total del Pasivo y Hacienda Pública / Patrimonio</b>	<b>105,412,927</b>	<b>64,939,905</b>

Bajo protesta de decir verdad declaramos que los Estados Financieros y sus Notas son razonablemente correctos y responsabilidad del emisor  
NOTA: Esta Información Financiera está sujeta a modificaciones, ya que se está llevando a cabo Auditoría a los Estados Financieros.

MANC. ELVA PATRICIA SARACHO MARTÍNEZ  
RECTORIA

LEC. GERARDO DE LA GARZA MARTÍNEZ  
DIRECCIÓN DE ADMINISTRACIÓN Y FINANZAS

Cuenta Pública 2016  
Estado de Cambios en la Situación Financiera  
Del 1 de enero al 31 de diciembre de 2016 y 2015  
(Pesos)

UNIVERSIDAD TECNOLÓGICA EL RETÓN

Ente Público:

Concepto	Origen	Aplicación	Concepto	Origen	Aplicación
<b>ACTIVO</b>	11,619,355	52,092,377	<b>PASIVO</b>	1,640,542	7,406,019
<b>Activo Circulante</b>	11,619,355	38,929,782	<b>Pasivo Circulante</b>	1,640,542	7,406,019
Efectivo y Equivalentes	0	38,929,182	Cuentas por Pagar a Corto Plazo	0	1,233,577
Derechos a Recibir Efectivo o Equivalentes	0	600	Documentos por Pagar a Corto Plazo	0	0
Derechos a Recibir Bienes o Servicios	11,619,355	0	Porción a Corto Plazo de la Deuda Pública a Largo Plazo	0	0
Inventarios	0	0	Títulos y Valores a Corto Plazo	0	0
Almacenes	0	0	Pasivos Diferidos a Corto Plazo	1,640,542	0
Estimación por Pérdida o Deterioro de Activos Circulantes	0	0	Fondos y Bienes de Terceros en Garantía y/o Administración a Corto Plazo	0	0
Otros Activos Circulantes	0	0	Provisiones a Corto Plazo	0	0
	0	0	Otros Pasivos a Corto Plazo	0	6,172,442
<b>Activo No Circulante</b>	0	13,162,595	<b>Pasivo No Circulante</b>	0	0
Inversiones Financieras a Largo Plazo	0	0	Cuentas por Pagar a Largo Plazo	0	0
Derechos a Recibir Efectivo o Equivalentes a Largo Plazo	0	0	Documentos por Pagar a Largo Plazo	0	0
Bienes Inmuebles, Infraestructura y Construcciones en Proceso	0	6,715,112	Deuda Pública a Largo Plazo	0	0
Bienes Muebles	0	6,447,483	Pasivos Diferidos a Largo Plazo	0	0
Activos Intangibles	0	0	Fondos y Bienes de Terceros en Garantía y/o en Administración a Largo Plazo	0	0
Depreciación, Deterioro y Amortización Acumulada de Bienes	0	0	Provisiones a Largo Plazo	0	0
Activos Diferidos	0	0			
Estimación por Pérdida o Deterioro de Activos no Circulantes	0	0			
Otros Activos no Circulantes	0	0	<b>HACIENDA PÚBLICA/ PATRIMONIO</b>	46,551,469	312,970
			<b>Hacienda Pública/Patrimonio Contribuido</b>	6,062,640	0
			Aportaciones	0	0
			Donaciones de Capital	0	0
			Actualización de la Hacienda Pública / Patrimonio	0	0
			<b>Hacienda Pública/Patrimonio Generado</b>	40,488,829	312,970
			Resultados del Ejercicio (Ahorro / Desahorro)	40,488,829	0
			Resultados de Ejercicios Anteriores	0	312,970
			Revalúos	0	0
			Reservas	0	0
			Rectificaciones de Resultados de Ejercicios Anteriores	0	0
			<b>Exceso o Insuficiencia en la Actualización de la Hacienda Pública/Patrimonio</b>	0	0
			Resultado por Posición Monetaria	0	0
			Resultado por Tenencia de Activos no Monetarios	0	0

Bajo protesta de decir verdad declaramos que los Estados Financieros y sus Notas son razonablemente correctos y responsabilidad del emisor  
**NOTA:** Esta Información Financiera está sujeta a modificaciones, va que se está llevando a cabo Auditoría a los Estados Financieros.

MANC. ELVA PATRICIA SAPACHO MARTÍNEZ  
RECTORÍA

LEC. GERARDO DE LA GARZA MARTÍNEZ  
DIRECCIÓN DE ADMINISTRACIÓN Y FINANZAS

Cuenta Pública 2016  
Estado Analítico del Activo  
Del 1 de enero al 31 de diciembre de 2016  
(Pesos)

Ente Público: UNIVERSIDAD TECNOLÓGICA EL RETOÑO

Concepto	Saldo Inicial 1	Cargos del Periodo 2	Abonos del Periodo 3	Saldo Final 4=(1+2-3)	Variación del Periodo (4-1)
<b>ACTIVO</b>	<b>64,939,905</b>	<b>254,694,482</b>	<b>214,221,460</b>	<b>105,412,927</b>	<b>40,473,022</b>
<b>Activo Circulante</b>	<b>16,961,144</b>	<b>241,381,084</b>	<b>214,070,657</b>	<b>44,271,571</b>	<b>27,310,427</b>
Efectivo y Equivalentes	2,859,883	179,690,456	140,761,274	41,789,065	38,929,182
Derechos a Recibir Efectivo o Equivalentes	2,280	0	-600	2,880	600
Derechos a Recibir Bienes o Servicios	14,017,867	61,690,628	73,309,983	2,398,512	-11,619,355
Inventarios	0	0	0	0	0
Almacenes	0	0	0	0	0
Estimación por Pérdida o Deterioro de Activos Circulantes	0	0	0	0	0
Otros Activos Circulantes	81,114	0	0	81,114	0
<b>Activo No Circulante</b>	<b>47,978,761</b>	<b>13,313,398</b>	<b>150,803</b>	<b>61,141,356</b>	<b>13,162,595</b>
Inversiones Financieras a Largo Plazo	0	0	0	0	0
Derechos a Recibir Efectivo o Equivalentes a Largo Plazo	0	0	0	0	0
Bienes Inmuebles. Infraestructura y Construcciones en Proceso	34,059,556	6,715,112	0	40,774,668	6,715,112
Bienes Muebles	13,919,205	6,598,286	150,803	20,366,688	6,447,483
Activos Intangibles	0	0	0	0	0
Depreciación, Deterioro y Amortización Acumulada de Bienes	0	0	0	0	0
Activos Diferidos	0	0	0	0	0
Estimación por Pérdida o Deterioro de Activos no Circulantes	0	0	0	0	0
Otros Activos no Circulantes	0	0	0	0	0

Bajo protesta de decir verdad declaramos que los Estados Financieros y sus Notas son razonablemente correctos y responsabilidad del emisor

**NOTA:** Esta Información Financiera está sujeta a modificaciones, va que se está llevando a cabo Auditoría a los Estados Financieros.

MANC. ELVA PATRICIA SARACHO MARTINEZ  
RECTORIA

LEC. GERARDO DE LA GARZA MARTINEZ  
DIRECCIÓN DE ADMINISTRACIÓN Y FINANZAS

Cuenta Pública 2016  
 Estado Analítico de la Deuda y Otros Pasivos  
 Del 1 de enero al 31 de diciembre de 2016  
 (Pesos)

UNIVERSIDAD TECNOLÓGICA EL RETÓN

Ente Público:

Denominación de las Deudas	Moneda de Contratación	Institución o País Acreedor	Saldo Inicial del Periodo	Saldo Final del Periodo
<b>DEUDA PÚBLICA</b>				
<b>Deuda Interna</b>				
<b>Corto Plazo</b>				
Instituciones de Crédito			0	0
Títulos y Valores			0	0
Arrendamientos Financieros			0	0
<b>Deuda Externa</b>				
Organismos Financieros Internacionales			0	0
Deuda Bilateral			0	0
Títulos y Valores			0	0
Arrendamientos Financieros			0	0
<b>Subtotal a Corto Plazo</b>			0	0
<b>Deuda Interna</b>				
<b>Largo Plazo</b>				
Instituciones de Crédito			0	0
Títulos y Valores			0	0
Arrendamientos Financieros			0	0
<b>Deuda Externa</b>				
Organismos Financieros Internacionales			0	0
Deuda Bilateral			0	0
Títulos y Valores			0	0
Arrendamientos Financieros			0	0
<b>Subtotal a Largo Plazo</b>			0	0
<b>Otros Pasivos</b>				
<b>Total Deuda y Otros Pasivos</b>			0	0

Bajo protesta de decir verdad declaramos que los Estados Financieros y sus Notas son razonablemente correctos y responsabilidad del emisor  
**NOTA:** Esta Información Financiera está sujeta a modificaciones, ya que se está llevando a cabo Auditoría a los Estados Financieros.

MANC. ELVA PATRICIA SARACHO MARTINEZ  
 RECTORIA

LEC. GERARDO DE LA GARZA MARTÍNEZ  
 DIRECCIÓN DE ADMINISTRACIÓN Y FINANZAS

**Cuenta Pública 2016**  
**Estado de Variación en la Hacienda Pública**  
**Del 1 de enero al 31 de diciembre de 2016**  
 (pesos)

**Ente Público:** **UNIVERSIDAD TECNOLÓGICA EL RETÓN**

Concepto	Hacienda Pública/ Patrimonio Contribuido	Hacienda Pública/ Patrimonio Generado de Ejercicios Anteriores	Hacienda Pública/ Patrimonio Generado del Ejercicio	Ajustes por Cambios de Valor	TOTAL
<b>Rectificaciones de Resultados de Ejercicios Anteriores</b>					
<b>Patrimonio Neto Inicial Ajustado del Ejercicio</b>					
Aportaciones	22,194,712	0	0	0	22,194,712
Donaciones de Capital	13,609,228	0	0	0	13,609,228
Actualización de la Hacienda Pública/ Patrimonio	8,585,484	0	0	0	8,585,484
<b>Variaciones de la Hacienda Pública/ Patrimonio Neto del Ejercicio</b>					
Resultados del Ejercicio (Ahorro/Desahorro)	0	28,834,554	10,796,267	0	39,630,821
Resultados de Ejercicios Anteriores	0	28,834,554	0	0	28,834,554
Revalúos	0	0	0	0	0
Reservas	0	0	0	0	0
<b>Hacienda Pública/ Patrimonio Neto Final del Ejercicio 2015</b>	<b>22,194,712</b>	<b>28,834,554</b>	<b>10,796,267</b>	<b>0</b>	<b>61,825,533</b>
<b>Cambios en la Hacienda Pública/ Patrimonio Neto del Ejercicio 2016</b>					
Aportaciones	6,062,640	0	0	0	6,062,640
Donaciones de Capital	6,062,640	0	0	0	6,062,640
Actualización de la Hacienda Pública/ Patrimonio	0	0	0	0	0
<b>Variaciones de la Hacienda Pública/ Patrimonio Neto del Ejercicio</b>					
Resultados del Ejercicio (Ahorro/Desahorro)	0	10,483,297	40,488,829	0	50,972,126
Resultados de Ejercicios Anteriores	0	10,483,297	40,488,829	0	40,488,829
Revalúos	0	0	0	0	0
Reservas	0	0	0	0	0
<b>Saldo Neto en la Hacienda Pública / Patrimonio 2016</b>	<b>28,257,352</b>	<b>39,317,851</b>	<b>40,488,829</b>	<b>0</b>	<b>108,064,032</b>

Bajo protesta de decir verdad declaramos que los Estados Financieros y sus Notas son razonablemente correctos y responsabilidad del emisor  
**NOTA:** Esta información Financiera está sujeta a modificaciones. va que se está llevando a cabo Auditoria a los Estados Financieros.

MANC. ELVA PATRICIA SARACHO MARTÍNEZ  
 RECTORÍA

LEC. GERARDO DE LA GARZA MARTÍNEZ  
 DIRECCIÓN DE ADMINISTRACIÓN Y FINANZAS



Cuenta Pública 2016  
Estado de Flujos de Efectivo  
Del 1 de enero al 31 de diciembre de 2016 y 2015  
(Pesos)

UNIVERSIDAD TECNOLÓGICA EL RETÓN

Ente Público:

Concepto	2016	2015	Concepto	2016	2015
<b>Flujos de Efectivo de las Actividades de Gestión</b>					
<b>Origen</b>			<b>Flujos de Efectivo de las Actividades de Inversión</b>		
Impuestos	125,709,738	51,211,970	Origen	0	0
Cuotas y Aportaciones de Seguridad Social	0	0	Bienes Inmuebles, Infraestructura y Construcciones en Proceso	0	0
Contribuciones de mejoras	0	0	Bienes Muebles	0	0
Derechos	4,273,500	3,829,378	Otros Orígenes de Inversión	0	0
Productos de Tipo Corriente	1,077,683	337,392	<b>Aplicación</b>	<b>13,162,695</b>	<b>19,813,323</b>
Aprovechamientos de Tipo Corriente	36,922,005	10,711,340	Bienes Inmuebles, Infraestructura y Construcciones en Proceso	6,715,112	13,923,138
Ingresos por Venta de Bienes y Servicios	0	0	Bienes Muebles	6,447,483	5,890,185
Ingresos no Comprendidos en las Fracciones de la Ley de Ingresos Causados en Ejercicios Fiscales Anteriores Pendientes de Liquidación o Pago	0	0	Otras Aplicaciones de Inversión	0	0
Participaciones y Aportaciones	63,837,919	35,994,552	<b>Flujos Netos de Efectivo por Actividades de Inversión</b>	<b>-13,162,695</b>	<b>-19,813,323</b>
Transferencias, Asignaciones y Subsidios y Otras Ayudas	19,598,631	339,308	<b>Flujo de Efectivo de las Actividades de Financiamiento</b>		
Otros Orígenes de Operación	<b>73,617,961</b>	<b>40,415,704</b>	Origen	0	21,383,907
<b>Aplicación</b>			Endeudamiento Neto	0	1,885,195
Servicios Personales	16,640,136	12,861,682	Interno	0	1,885,195
Materiales y Suministros	1,240,517	1,123,211	Externo	0	0
Servicios Generales	47,814,784	20,513,585	Otros Orígenes de Financiamiento	0	19,498,712
Transferencias Internas y Asignaciones al Sector Público	0	0	<b>Aplicación</b>	<b>22,523,269</b>	<b>22,523,269</b>
Transferencias al resto del Sector Público	0	0	Servicios de la Deuda	0	13,608,527
Subsidios y Subvenciones	0	0	Interno	0	13,608,527
Ayudas Sociales	0	0	Externo	0	0
Pensiones y Jubilaciones	0	0	Otras Aplicaciones de Financiamiento	0	8,914,742
Transferencias a Fidelcomisos, Mandatos y Contratos Análogos	0	0	<b>Flujos netos de Efectivo por Actividades de Financiamiento</b>	<b>0</b>	<b>-1,139,362</b>
Transferencias a la Seguridad Social	0	0	<b>Incremento/Disminución Neta en el Efectivo y Equivalentes al Efectivo</b>	<b>38,929,182</b>	<b>-10,156,419</b>
Donativos	0	0	Efectivo y Equivalente al Efectivo al Inicio del Ejercicio	2,859,883	13,016,302
Transferencias al Exterior	7,922,524	5,917,226	Efectivo y Equivalente al Efectivo al Final del Ejercicio	41,789,065	2,869,883
Participaciones	0	0			
Aportaciones	0	0			
Convenios	0	0			
Otras Aplicaciones de Operación	<b>52,091,777</b>	<b>10,796,266</b>			
<b>Flujos Netos de Efectivo por Actividades de Operación</b>					

Bajo protesta de decir verdad declaramos que los Estados Financieros y sus Notas son razonablemente correctos y responsabilidad del emisor  
**NOTA:** Esta Información Financiera está sujeta a modificaciones, ya que se está llevando a cabo Auditoría a los Estados Financieros.

MANC. ELVA PATRICIA SARACHO MARTÍNEZ  
RECTORA

LEC. GERARDO DE LA GARZA MARTÍNEZ  
DIRECCIÓN DE ADMINISTRACIÓN Y FINANZAS

Cuenta Pública 2016  
Pasivos Contingentes  
Al 31 de diciembre de 2016 y 2015  
(Pesos)  
UNIVERSIDAD TECNOLÓGICA EL RETOÑO

Ente Público:

Pasivos Contingentes por un importe de \$28,728.64

Bajo protesta de decir verdad declaramos que los Estados Financieros y sus Notas son razonablemente correctos y responsabilidad del emisor  
**NOTA:** Esta Información Financiera está sujeta a modificaciones. va que se está llevando a cabo Auditoria a los Estados Financieros.

MANC. ELVA PATRICIA SARACHO MARTÍNEZ  
RECTORÍA

LEC. GERARDO DE LA GARZA MARTÍNEZ  
DIRECCIÓN DE ADMINISTRACIÓN Y FINANZAS

**UNIVERSIDAD TECNOLÓGICA EL RETOÑO**  
**NOTAS A LOS ESTADOS FINANCIEROS**  
**Del 01 de enero al 31 de Diciembre de 2016.**  
**(en pesos)**

**DEL BALANCE GENERAL:****Al Activo:**

El Activo al 31 de Diciembre de 2016, asciende a la cantidad de \$ 105'412,927., que representan los recursos con los que cuenta tanto monetarios como bienes Muebles y Inmuebles, representados por las siguientes cuentas:

Efectivo y Equivalentes	41,789,065
Derechos a Recibir Efectivo o Equivalentes	2,880
Derechos a Recibir Bienes o Servicios	2,398,512
Otros Activos Circulantes	81,114
Bienes Inmuebles, Infraestructura y Construcciones en Proceso	40,774,668
Bienes Muebles	20,366,688
	<b>\$ 105,412,927</b>

**Al Pasivo:**

El Pasivo al 31 de diciembre de 2016, se integra de las siguientes cuentas, la cuenta de Otras Provisiones a Corto Plazo, su saldo es la provisión del Recurso de Aportaciones Múltiples

Cuentas por Pagar a Corto Plazo	453,712
Pasivos Diferidos a Corto Plazo	3,067,625
Otros Pasivos a Corto Plazo	(6,172,442)
	<b>-\$ 2,651,105</b>

**A la Hacienda Pública/Patrimonio:**

El Patrimonio asciende a \$ 108'064,032 se integra por las siguientes cuentas contables:

Aportaciones	19,671,868
Donaciones de Capital	8,585,484
Resultados del Ejercicio (Ahorro / Desahorro)	\$40,488,829
Resultados de Ejercicios Anteriores	39,317,851
	<b>\$ 108,064,032</b>

**DEL ESTADO DE RESULTADOS:****Ingresos:**

Los Ingresos ascienden a \$ 106'387,201 que se integran por ingresos de colegiaturas, inscripciones, reinscripciones, multas por pago extemporaneo, pago de extraordinarios, cursos de extensión y educación continua, servicios escolares, otros servicios, etc., Transferencias Estatales y Federales.

Derechos	4,273,500
Productos de Tipo Corriente	1,077,683
Aprovechamientos de Tipo Corriente	36,922,005
Transferencia, Asignaciones, Subsidios y Otras ayudas	63,837,919
Ingresos Financieros	276,094
	<b>\$ 106,387,201</b>

**Egresos:**

Los Egresos asciende a \$ 65,898,372, que se integran por los capitulos 1000, 2000 , 3000 y 5000, se integran de la siguiente forma:

Servicios Personales	16,640,136
Materiales y Suministros	1,240,517
Servicios Generales	47,814,784
Otros Gastos	202,935
	<b>\$ 65,898,372</b>

**NOTA:** Esta Información Financiera está sujeta a modificaciones, ya que se está llevando a cabo Auditoria a los Estados Financieros.

Cuenta Pública 2016 Estado Analítico de Ingresos Del 1 de enero al 31 de diciembre de 2016 (Pesos)						
Rubro de Ingresos	Ente Público: UNIVERSIDAD TECNOLÓGICA EL RETÓN					
	Estimado (1)	Ampliaciones y Reducciones (2)	Ingreso Modificado (3= 1 + 2)	Devengado (4)	Recaudado (5)	Diferencia (6 = 5 - 1)
Impuestos	0	0	0	0	0	0
Cuotas y Aportaciones de Seguridad Social	0	0	0	0	0	0
Contribuciones de Mejoras	0	0	0	0	0	0
Derechos	3718806	0	3718806	0	4273600	554694
Productos	578000	0	578000	0	1077683	499683
Corriente	578000	0	578000	0	1077683	499683
Capital	0	0	0	0	0	0
Aprovechamientos	110194	0	110194	0	36922005	36811811
Corriente	0	0	0	0	0	0
Capital	0	0	0	0	0	0
Ingresos por Ventas de Bienes y Servicios	0	0	0	0	0	0
Participaciones y Aportaciones	0	0	0	0	0	0
Transferencias, Asignaciones, Subsidios y Otras Ayudas	19872083	1900000	21772083	0	63837919	42065836
Ingresos Derivados de Financiamientos	576000	0	576000	0	276094	-299906
<b>Total</b>	24277083	1900000	26755083	0	106387201	80131801
					Ingresos excedentes <sup>1</sup>	

Estado Analítico de Ingresos Por Fuente de Financiamiento						
Ingresos del Gobierno	Ingreso					
	Estimado (1)	Ampliaciones y Reducciones (2)	Ingreso Modificado (3= 1 + 2)	Devengado (4)	Recaudado (6)	Diferencia (6 = 5 - 1)
Impuestos	19872083	0	19872083	0	63837919	43965836
Contribuciones de Mejoras	0	0	0	0	0	0
Derechos	0	0	0	0	0	0
Productos	0	0	0	0	0	0
Corriente	0	0	0	0	0	0
Capital	0	0	0	0	0	0
Aprovechamientos	0	0	0	0	0	0
Corriente	0	0	0	0	0	0
Capital	0	0	0	0	0	0
Participaciones y Aportaciones	0	0	0	0	0	0
Transferencias, Asignaciones, Subsidios y Otras Ayudas	19872083	0	19872083	0	63837919	43965836
<b>Ingresos de Organismos y Empresas</b>	0	0	0	0	0	0
Cuotas y Aportaciones de Seguridad Social	0	0	0	0	0	0
Ingresos por Ventas de Bienes y Servicios	0	0	0	0	0	0
Transferencias, Asignaciones, Subsidios y Otras Ayudas	0	0	0	0	0	0
<b>Ingresos derivados de financiamiento</b>	48000	0	48000	0	276094	228094
Ingresos Derivados de Financiamientos	48000	0	48000	0	276094	228094
<b>Total</b>	19920083	0	19920083	0	64114013	44,193,330
					Ingresos excedentes <sup>1</sup>	

<sup>1</sup> Los ingresos excedentes se presentan para efectos de cumplimiento de la Ley General de Contabilidad Gubernamental y el importe reflejado debe ser siempre mayor a cero  
**NOTA:** Esta Información Financiera está sujeta a modificaciones, ya que se está llevando a cabo Auditoría a los Estados Financieros.

Cuenta Pública 2016 Estado Analítico del Ejercicio del Presupuesto de Egresos Clasificación Administrativa Del 1 de enero al 31 de diciembre de 2016 (Pesos) Ente Público: UNIVERSIDAD TECNOLÓGICA EL RETOÑO						
Concepto	Egresos					
	Aprobado 1	Ampliaciones/ (Reducciones) 2	Modificado 3 = (1 + 2)	Devengado 4	Pagado 5	Subejercicio 6 = (3 - 4)
Universidad Tecnológica El Retoño	24855083	1900000	26755083		65898372	26755083
			0			0
			0			0
			0			0
			0			0
			0			0
			0			0
			0			0
			0			0
<b>Total del Gasto</b>	<b>24855083</b>	<b>1900000</b>	<b>26755083</b>	<b>0</b>	<b>65898372</b>	<b>26755083</b>

NOTA: Esta Información Financiera está sujeta a modificaciones, ya que se está llevando a cabo Auditoría a los Estados Financieros.

Cuenta Pública 2016 Estado Analítico del Ejercicio del Presupuesto de Egresos Clasificación Económica (por Tipo de Gasto) Del 1 de enero al 31 de diciembre de 2016 (Pesos) Ente Público: UNIVERSIDAD TECNOLÓGICA EL RETOÑO						
Concepto	Egresos					
	Aprobado 1	Ampliaciones/ (Reducciones) 2	Modificado 3 = (1 + 2)	Devengado 4	Pagado 5	Subejercicio 6 = (3 - 4)
Gasto Corriente	24580297	1900000	26480297		65895437	26480297
Gasto de Capital	274786		274786		202935	274786
Amortización de la Deuda y Disminución de Pasivos						0
Pensiones y Jubilaciones						0
Participaciones						0
<b>Total del Gasto</b>	<b>24855083</b>	<b>1900000</b>	<b>26755083</b>	<b>0</b>	<b>65898372</b>	<b>26755083</b>

NOTA: Esta Información Financiera está sujeta a modificaciones, ya que se está llevando a cabo Auditoría a los Estados Financieros.

Cuenta Pública 2016						
Estado Analítico del Ejercicio del Presupuesto de Egresos						
Clasificación por Objeto del Gasto (Capítulo y Concepto)						
Del 1 de enero al 31 de diciembre de 2016						
(Pesos)						
Ente Público: UNIVERSIDAD TECNOLÓGICA EL RETOÑO						
Concepto	Egresos					Subejercicio 6 = ( 3 - 4 )
	Aprobado 1	Ampliaciones/ (Reducciones) 2	Modificado 3 = ( 1 + 2 )	Devengado 4	Pagado 5	
<b>Servicios Personales</b>	<b>19180297</b>	<b>1900000</b>	<b>21080297</b>	<b>0</b>	<b>16640136</b>	<b>21080297</b>
Remuneraciones al Personal de Carácter Permanente	4328571		4328571		5315616	4328571
Remuneraciones al Personal de Carácter Transitorio	3155126		3155126		5240548	3155126
Remuneraciones Adicionales y Especiales	9640000		9640000		2094084	9640000
Seguridad Social	552000		552000		638541	552000
Otras Prestaciones Sociales y Económicas	1200000		1200000		3129630	1200000
Previsiones	304600		304600		221717	304600
Pago de Estímulos a Servidores Públicos			0		0	0
<b>Materiales y Suministros</b>	<b>2100000</b>	<b>0</b>	<b>2100000</b>	<b>0</b>	<b>1240517</b>	<b>2100000</b>
Materiales de Administración, Emisión de Documentos y Artículos Oficiales	600000		600000		849727	600000
Alimentos y Utensilios	250000		250000		166958	250000
Materias Primas y Materiales de Producción y Comercialización	150000		150000		0	150000
Materiales y Artículos de Construcción y de Reparación	150000		150000		44892	150000
Productos Químicos, Farmacéuticos y de Laboratorio	90000		90000		9723	90000
Combustibles, Lubricantes y Aditivos	260000		260000		169217	260000
Vestuario, Blancos, Prendas de Protección y Artículos Deportivos	150000		150000		0	150000
Materiales y Suministros Para Seguridad	300000		300000		0	300000
Herramientas, Refacciones y Accesorios Menores	150000		150000		0	150000
<b>Servicios Generales</b>	<b>3300000</b>	<b>0</b>	<b>3300000</b>	<b>0</b>	<b>47814784</b>	<b>3300000</b>
Servicios Básicos	1080000		1080000		751341	1080000
Servicios de Arrendamiento	1100000		1100000		1307627	1100000
Servicios Profesionales, Científicos, Técnicos y Otros Servicios	120000		120000		452626	120000
Servicios Financieros, Bancarios y Comerciales	130000		130000		171339	130000
Servicios de Instalación, Reparación, Mantenimiento y Conservación	130000		130000		4201770	130000
Servicios de Comunicación Social y Publicidad.	300000		300000		503013	300000
Servicios de Traslado y Viáticos	150000		150000		661781	150000
Servicios Oficiales	110000		110000		38623931	110000
Otros Servicios Generales	180000		180000		1141356	180000
<b>Transferencias, Asignaciones, Subsidios y Otras Ayudas</b>	<b>0</b>	<b>0</b>	<b>0</b>	<b>0</b>	<b>0</b>	<b>0</b>
Transferencias Internas y Asignaciones al Sector Público			0		0	0
Transferencias al Resto del Sector Público			0		0	0
Subsidios y Subvenciones			0		0	0
Ayudas Sociales			0		0	0
Pensiones y Jubilaciones			0		0	0
Transferencias a Fideicomisos, Mandatos y Otros Análogos			0		0	0
Transferencias a la Seguridad Social			0		0	0
Donativos			0		0	0
Transferencias al Exterior			0		0	0
<b>Bienes Muebles, Inmuebles e Intangibles</b>	<b>274786</b>	<b>0</b>	<b>274786</b>	<b>0</b>	<b>202935</b>	<b>274786</b>
Mobiliario y Equipo de Administración	100000		100000		5134	100000
Mobiliario y Equipo Educativo y Recreativo			0		0	0
Equipo e Instrumental Médico y de Laboratorio			0		0	0
Vehículos y Equipo de Transporte			0		0	0
Equipo de Defensa y Seguridad			0		0	0
Maquinaria, Otros Equipos y Herramientas			0		0	0
Activos Biológicos			0		0	0
Bienes Inmuebles			0		0	0
Activos Intangibles	174786		174786		197801	174786
<b>Inversión Pública</b>	<b>0</b>	<b>0</b>	<b>0</b>	<b>0</b>	<b>0</b>	<b>0</b>
Obra Pública en Bienes de Dominio Público			0		0	0
Obra Pública en Bienes Propios			0		0	0
Proyectos Productivos y Acciones de Fomento			0		0	0
<b>Inversiones Financieras y Otras Provisiones</b>	<b>0</b>	<b>0</b>	<b>0</b>	<b>0</b>	<b>0</b>	<b>0</b>
Inversiones Para el Fomento de Actividades Productivas.			0		0	0
Acciones y Participaciones de Capital			0		0	0
Compra de Títulos y Valores			0		0	0
Concesión de Préstamos			0		0	0
Inversiones en Fideicomisos, Mandatos y Otros Análogos			0		0	0
Otras Inversiones Financieras			0		0	0
Provisiones para Contingencias y Otras Erogaciones Especiales			0		0	0
Participaciones y Aportaciones	0	0	0	0	0	0
Participaciones			0		0	0
Aportaciones			0		0	0
Convenios			0		0	0
<b>Deuda Pública</b>	<b>0</b>	<b>0</b>	<b>0</b>	<b>0</b>	<b>0</b>	<b>0</b>
Amortización de la Deuda Pública			0		0	0
Intereses de la Deuda Pública			0		0	0
Comisiones de la Deuda Pública			0		0	0
Gastos de la Deuda Pública			0		0	0
Costo por Coberturas			0		0	0
Apoyos Financieros			0		0	0
Adeudos de Ejercicios Fiscales Anteriores (Adefas)			0		0	0
<b>Total del Gasto</b>	<b>24855083</b>	<b>1900000</b>	<b>26755083</b>	<b>0</b>	<b>65898372</b>	<b>26755083</b>

NOTA: Esta Información Financiera está sujeta a modificaciones, ya que se está llevando a cabo Auditoría a los Estados Financieros.

Cuenta Pública 2016 Estado Analítico del Ejercicio del Presupuesto de Egresos Clasificación Funcional (Finalidad y Función) Del 1 de enero al 31 de diciembre 2016 (Pesos)						
Ente Público: UNIVERSIDAD TECNOLÓGICA EL RETÓN						
Concepto	Egresos					
	Aprobado 1	Ampliaciones/ (Reducciones) 2	Modificado 3 = (1 + 2)	Devengado 4	Pagado 5	Subejercicio 6 = (3 - 4)
<b>Gobierno</b>	0	0	0	0	0	0
Legislación						
Justicia						
Coordinación de la Política de Gobierno						
Relaciones Exteriores						
Asuntos Financieros y Hacendarios						
Seguridad Nacional						
Asuntos de Orden Público y de Seguridad Interior						
Otros Servicios Generales						
<b>Desarrollo Social</b>	24855083	1900000	26755083	0	65898372	26755083
Protección Ambiental						
Vivienda y Servicios a la Comunidad						
Salud						
Recreación, Cultura y Otras Manifestaciones Sociales						
Educación						
Protección Social						
Otros Asuntos Sociales						
<b>Desarrollo Económico</b>	0	0	0	0	0	0
Asuntos Económicos, Comerciales y Laborales en General						
Agropecuaria, Silvicultura, Pesca y Caza						
Combustibles y Energía						
Minería, Manufacturas y Construcción						
Transporte						
Comunicaciones						
Turismo						
Ciencia, Tecnología e Innovación						
Otras Industrias y Otros Asuntos Económicos						
<b>Otras no Clasificadas en Funciones Anteriores</b>	0	0	0	0	0	0
Transacciones de la Deuda Pública / Costo Financiero de la Deuda						
Transferencias, Participaciones y Aportaciones entre Diferentes Niveles y Ordenes de Gobierno						
Saneamiento del Sistema Financiero						
Adeudos de Ejercicios Fiscales Anteriores						
<b>Total del Gasto</b>	24855083	1900000	26755083	0	65898372	26755083

NOTA: Esta Información Financiera está sujeta a modificaciones, ya que se está llevando a cabo Auditoría a los Estados Financieros.







**Cuenta Pública 2016**  
**Indicadores de Postura Fiscal**  
**Del 1 de enero al 31 de diciembre de 2016**  
**(Pesos)**  
**Ente Público: UNIVERSIDAD TECNOLÓGICA EL RETOÑO**

Concepto	Estimado	Devengado	Pagado <sup>3</sup>
<b>I. Ingresos Presupuestarios (I=1+2)</b>			
1. Ingresos del Gobierno de la Entidad Federativa <sup>1</sup>	19872083	0	63837919
2. Ingresos del Sector Paraestatal <sup>1</sup>	19872083	0	63837919
<b>II. Egresos Presupuestarios (II=3+4)</b>			
3. Egresos del Gobierno de la Entidad Federativa <sup>2</sup>	0	0	0
4. Egresos del Sector Paraestatal <sup>2</sup>	0	0	0
<b>III. Balance Presupuestario (Superávit o Déficit) (III = I - II)</b>	19872083	0	63837919

Concepto	Estimado	Devengado	Pagado <sup>3</sup>
<b>III. Balance presupuestario (Superávit o Déficit)</b>	19872083	0	63837919
<b>IV. Intereses, Comisiones y Gastos de la Deuda</b>			
<b>V. Balance Primario ( Superávit o Déficit) (V= III - IV)</b>	19872083	0	63837919

Concepto	Estimado	Devengado	Pagado <sup>3</sup>
<b>A. Financiamiento</b>	48000	0	276094
<b>B. Amortización de la deuda</b>			
<b>C. Endeudamiento ó desendeudamiento (C = A - B)</b>	48000	0	276094

1 Los Ingresos que se presentan son los ingresos presupuestario totales sin incluir los ingresos por financiamientos. Los Ingresos del Gobierno de la Entidad Federativa corresponden a los del Poder Ejecutivo, Legislativo Judicial y Autónomos

2 Los egresos que se presentan son los egresos presupuestarios totales sin incluir los egresos por amortización. Los egresos del Gobierno de la Entidad Federativa corresponden a los del Poder Ejecutivo, Legislativo, Judicial y Órganos Autónomos

3 Para Ingresos se reportan los ingresos recaudados; para egresos se reportan los egresos pagados

**NOTA:** Esta Información Financiera está sujeta a modificaciones, ya que se está llevando a cabo Auditoría a los Estados Financieros.

Cuenta Pública 2016 Gasto por Categoría Programática Del 1 de enero al 31 de diciembre 2016 (Pesos) Ente Público: UNIVERSIDAD TECNOLÓGICA EL RETÓN						
Concepto	Egresos					
	Aprobado 1	Ampliaciones/ (Reducciones) 2	Modificado 3 = (1 + 2)	Devengado 4	Pagado 5	Subejercicio 6 = (3 - 4)
Programas						
Subsidios: Sector Social y Privado o Entidades Federativas y Municipios	0	0	0	0	0	0
Sujetos a Reglas de Operación			0	0	0	0
Otros Subsidios			0	0	0	0
Desempeño de las Funciones	0	0	0	0	0	0
Prestación de Servicios Públicos			0	0	0	0
Provisión de Bienes Públicos			0	0	0	0
Planeación, seguimiento y evaluación de políticas públicas			0	0	0	0
Promoción y fomento			0	0	0	0
Regulación y supervisión			0	0	0	0
Funciones de las Fuerzas Armadas (Únicamente Gobierno Federal)			0	0	0	0
Específicos			0	0	0	0
Proyectos de Inversión			0	0	0	0
Administrativos y de Apoyo	0	0	0	0	0	0
Apoyo al proceso presupuestario y para mejorar la eficiencia institucional			0	0	0	0
Apoyo a la función pública y al mejoramiento de la gestión			0	0	0	0
Operaciones ajenas			0	0	0	0
Compromisos	0	0	0	0	0	0
Obligaciones de cumplimiento de resolución jurisdiccional			0	0	0	0
Desastres Naturales			0	0	0	0
Obligaciones	0	0	0	0	0	0
Pensiones y jubilaciones			0	0	0	0
Aportaciones a la seguridad social			0	0	0	0
Aportaciones a fondos de estabilización			0	0	0	0
Aportaciones a fondos de inversión y reestructura de pensiones			0	0	0	0
Programas de Gasto Federalizado (Gobierno Federal)	30000000	0	30000000	0	0	30000000
Gasto Federalizado	30000000		30000000			30000000
Participaciones a entidades federativas y municipios			0	0	0	0
Costo financiero, deuda o apoyos a deudores y ahorradores de la banca			0	0	0	0
Adeudos de ejercicios fiscales anteriores			0	0	0	0
<b>Total del Gasto</b>	<b>30000000</b>	<b>0</b>	<b>30000000</b>	<b>0</b>	<b>0</b>	<b>30000000</b>

NOTA: Esta Información Financiera está sujeta a modificaciones, ya que se está llevando a cabo Auditoría a los Estados Financieros.

**Cuenta Pública 2016**  
**Egresos por Programas y Proyectos de Inversión**  
**Del 1 de enero al 31 de diciembre de 2016**  
**(Pesos)**

**UNIVERSIDAD TECNOLÓGICA EL RETOÑO**

**Ente Público:**

Clave	Descripción	Devengado
PROGRAMA/PROYECTO 1	DESCRIPCIÓN PROGRAMA/PROYECTO 1	0
PROGRAMA/PROYECTO 2	DESCRIPCIÓN PROGRAMA/PROYECTO 2	0
PROGRAMA/PROYECTO 3	DESCRIPCIÓN PROGRAMA/PROYECTO 3	0
PROGRAMA/PROYECTO 4	DESCRIPCIÓN PROGRAMA/PROYECTO 4	0
PROGRAMA/PROYECTO 5	DESCRIPCIÓN PROGRAMA/PROYECTO 5	0
PROGRAMA/PROYECTO 6	DESCRIPCIÓN PROGRAMA/PROYECTO 6	0
PROGRAMA/PROYECTO 7	DESCRIPCIÓN PROGRAMA/PROYECTO 7	0
PROGRAMA/PROYECTO 8	DESCRIPCIÓN PROGRAMA/PROYECTO 8	0

**NOTA:** Esta Información Financiera está sujeta a modificaciones, ya que se está llevando a cabo Auditoría a los Estados Financieros.

0

Cuenta Pública 2016 Egresos por Programas y Proyectos Del 1 de enero al 31 de diciembre de 2016 (Pesos)				
Ente Público: UNIVERSIDAD TECNOLÓGICA DE CALABAZAR DE LA VIEJA				
Clave	Descripción	Devengado	Presupuesto Programado	Eficiencia del Ejercicio
PROGRAMA/PROYECTO 1	DESCRIPCIÓN PROGRAMA/PROYECTO 1	0	0	# DIV/0
PROGRAMA/PROYECTO 2	DESCRIPCIÓN PROGRAMA/PROYECTO 2	0	0	# DIV/0
PROGRAMA/PROYECTO 3	DESCRIPCIÓN PROGRAMA/PROYECTO 3	0	0	# DIV/0
PROGRAMA/PROYECTO 4	DESCRIPCIÓN PROGRAMA/PROYECTO 4	0	0	# DIV/0
PROGRAMA/PROYECTO 5	DESCRIPCIÓN PROGRAMA/PROYECTO 5	0	0	# DIV/0
PROGRAMA/PROYECTO 6	DESCRIPCIÓN PROGRAMA/PROYECTO 6	0	0	# DIV/0
PROGRAMA/PROYECTO 7	DESCRIPCIÓN PROGRAMA/PROYECTO 7	0	0	# DIV/0
PROGRAMA/PROYECTO 8	DESCRIPCIÓN PROGRAMA/PROYECTO 8	0	0	# DIV/0

NOTA: Esta Información Financiera se basa en las declaraciones de los funcionarios, ya que se está llevando a cabo Auditoria a los Estados Financieros.

0

#|DIV/0|

Ente Público: UNIVERSIDAD TECNOLÓGICA EL RETOÑO

Cuenta Pública 2016  
Indicadores de Resultados  
Del 1 de enero al 31 de diciembre de 2016  
(Pesos)



NOTA: Esta Información Financiera está sujeta a modificaciones, ya que se está llevando a cabo Auditoría a los Estados Financieros.

Ente Público: UNIVERSIDAD TECNOLÓGICA EL RETOÑO		Valor en libros
Código	Descripción del Bien Mueble	
		0
	<b>Mobiliario y Equipo de Administración</b>	<b>12,607,396.83</b>
'1-2-4-1-00-00-00-00	MOBILIARIO Y EQPO DE OFICINA ING. PROPIOS	6,278,125.30
'1-2-4-1-01-01-00-00	Mobiliario y Eqpo de Oficina Ing. Propios	5,699,725.46
'1-2-4-1-01-01-01-00	Docencia	2,335,326.52
'1-2-4-1-01-01-02-00	Vinculación	54,658.28
'1-2-4-1-01-01-03-00	Extensión Universitaria	52,997.56
'1-2-4-1-01-01-04-00	Apoyos Adjctivos	3,256,743.10
'1-2-4-1-01-01-04-01	Rectoría	2,774,554.41
'1-2-4-1-01-01-04-02	Dir. Administración y Finanzas	155,099.00
'1-2-4-1-01-01-04-04	Sub Servicios Escolares	327,089.69
'1-2-4-1-01-02-00-00	Equipo Jardinería Ing. Propios	174,757.94
'1-2-4-1-01-02-04-00	Apoyos Adjctivos	174,757.94
'1-2-4-1-01-04-00-00	Equipo Eléctrico y Fontanería Ing. Propios	46,784.52
'1-2-4-1-01-04-01-00	Docencia	46,784.52
'1-2-4-1-01-05-00-00	Equipo Audiovisual Ing. Propios	214,866.42
'1-2-4-1-01-05-01-00	Docencia	183,028.70
'1-2-4-1-01-05-03-00	Extensión Universitaria	13,283.52
'1-2-4-1-01-05-04-00	Apoyos Adjctivos	18,554.20
'1-2-4-1-01-07-00-00	Equipo de Laboratorio de Cómput	141,990.96
'1-2-4-1-01-07-01-00	Docencia	141,990.96
'1-2-4-1-02-00-00-00	MOB Y EQPO OFICINA ING. EJERCICIOS ANTERIORES	1,003,826.28
'1-2-4-1-02-01-00-00	Mobiliario y Eqpo Oficina Ing. Ejerc. Anteriores	1,003,826.28
'1-2-4-1-02-01-01-00	Docencia	1,003,826.28
'1-2-4-1-03-00-00-00	EQPO DE COMPUTO Y DE TECNOLOGIAS DE LA INFORMACIÓN	2,309,813.12
'1-2-4-1-03-01-00-00	Eqpo de Comp y Tec de la Información FAM-2013	442,222.69
'1-2-4-1-03-01-04-00	Apoyos Adjctivos	442,222.69
'1-2-4-1-03-01-04-01	Rectoría	442,222.69
'1-2-4-1-03-02-00-00	Eqpo de Comp y Tec de la Información FAM 2014	275,525.96
'1-2-4-1-03-02-04-00	Apoyos Adjctivos	275,525.96
'1-2-4-1-03-02-04-01	Rectoría	264,291.86
'1-2-4-1-03-02-04-02	Secretaría Académica	11,234.10
'1-2-4-1-03-03-00-00	Eqpo de Comp y Tec de la Información FAM 2015	1,592,064.47
'1-2-4-1-03-03-04-00	Apoyos Adjctivos	1,592,064.47
'1-2-4-1-03-03-04-01	Rectoría	1,348,734.42
'1-2-4-1-03-03-04-02	Secretaría Académica	231,535.80
'1-2-4-1-03-03-04-04	Dir de Administración y Finanzas	11,794.25
'1-2-4-1-14-00-00-00	MOB Y EQPO DE OFICINA FAM 2011	1,633,462.74
'1-2-4-1-14-01-00-00	Mobiliario y Eqpo de Oficina FAM 2011	1,633,462.74
'1-2-4-1-14-01-01-00	Secretaría Académica	92,392.00
'1-2-4-1-14-01-02-00	<b>Administración y Finanzas</b>	<b>12,806.40</b>



Cuenta Pública 2016 Relación de Bienes Muebles que Componen el Patrimonio Al 31 de diciembre de 2016 (Pesos)		
Ente Público: UNIVERSIDAD TECNOLÓGICA EL RETOÑO		
Código	Descripción del Bien Mueble	Valor en libros
1-2-4-1-14-01-04-00	Rectoría	1,528,264.34
1-2-4-1-15-00-00-00	Mobiliario y Eqpo de Oficina FAM 2015	1,382,169.39
1-2-4-1-15-01-00-00	Mobiliario y Eqpo de Oficina FAM 2015	1,382,169.39
1-2-4-1-15-01-04-00	Rectoría	1,382,169.39
1-2-4-2-00-00-00-00	Mobiliario y Equipo Educacional y Recreativ	<b>1,721,415.32</b>
1-2-4-2-01-00-00-00	EQUIPO EDUCACIONAL	1,378,996.52
1-2-4-2-01-01-00-00	MOB Y EQPO OFICINA INGRESOS PROPIOS	687,656.88
1-2-4-2-01-01-01-00	Equipo Educacional Ing. Propios	423,935.00
1-2-4-2-01-01-01-01	Docencia	263,721.88
1-2-4-2-01-01-01-04	Apoyos Adjctivos	687,656.88
1-2-4-2-01-07-00-00	EQUIPO EDUCACIONAL FAM 2011	589,723.64
1-2-4-2-01-07-01-00	Equipo Educacional FAM 2011	589,723.64
1-2-4-2-01-07-01-01	Secretaría Académica	589,723.64
1-2-4-2-01-08-00-00	EQUIPO EDUCACIONAL FAM 2014	101,616.00
1-2-4-2-01-08-01-00	Equipo Educacional FAM 2014	101,616.00
1-2-4-2-01-08-01-01	Secretaría Académica	101,616.00
1-2-4-2-02-00-00-00	EQUIPO DEPORTIVO	19,198.00
1-2-4-2-02-01-00-00	MOB Y EQPO OFICINA INGRESOS PROPIOS	19,198.00
1-2-4-2-02-01-01-00	<b>Equipo Deportivo Ing. Propios</b>	<b>19,198.00</b>
1-2-4-2-02-01-01-03	Extensión Universitaria	19,198.00
1-2-4-2-05-00-00-00	MOB Y MUEBLES EXCEPTO DE OFICINA Y ESTANTERIA	323,220.80
1-2-4-2-05-01-00-00	Mob y Muebles Excepto De Oficina y Estanterie	323,220.80
1-2-4-2-05-01-01-00	MOB Y MUEBLES EXCEPTO DE OFICINA FAM 2011	323,220.80
1-2-4-4-00-00-00-00	<b>Equipo de Transporte</b>	<b>1,563,126.00</b>
1-2-4-4-01-00-00-00	EQUIPO DE TRANSPORTE	1,563,126.00
1-2-4-4-01-01-00-00	EQPO TRANSPORTE INGRESOS PROPIOS	1,563,126.00
1-2-4-4-01-01-01-00	Equipo de Transporte Ing. Propios	1,563,126.00
1-2-4-4-01-01-01-04	Apoyos Adjctivos	1,563,126.00
1-2-4-6-00-00-00-00	Maquinaria, otros Equipos y Herramientas	3,341,054.32
1-2-4-6-01-00-00-00	MOBILIARIO Y EQUIPO DE LABORATORIO	2,007,635.82
1-2-4-6-01-01-00-00	MOBILIARIO Y EQPO DE LABORATORIO ING. PROPIOS	2,007,635.82
1-2-4-6-01-01-01-00	Equipo de Cómputo Ing. Propios	2,007,635.82
1-2-4-6-01-01-01-01	Docencia	2,007,635.82
1-2-4-6-02-00-00-00	MOBILIARIO Y EQUIPO DE COMPUTO	150,000.00
1-2-4-6-02-03-00-00	MOB. Y EQPO DE COMPUTO DONACIONES	150,000.00
1-2-4-6-02-03-01-00	Equipo de Cómputo Donaciones	150,000.00
1-2-4-6-02-03-01-01	Docencia	150,000.00
1-2-4-6-04-00-00-00	<b>EQUIPO DE SONIDO</b>	<b>83,628.00</b>
1-2-4-6-04-01-00-00	EQUIPO DE SONIDO INGRESOS PROPIOS	83,628.00
1-2-4-6-04-01-04-00	Apoyos Adjctivos	83,628.00
1-2-4-6-05-00-00-00	Maquinaria y Mobiliario p/Talleres de Mecatronica	573,140.21

Cuenta Pública 2016 Relación de Bienes Muebles que Componen el Patrimonio Al 31 de diciembre de 2016 (Pesos)		
Ente Público: UNIVERSIDAD TECNOLÓGICA EL RETOÑO		
Código	Descripción del Bien Mueble	Valor en libros
1-2-4-6-05-01-00-00	Maquinaria y Mobiliario p/talleres de Mecatrónica	573,140.21
1-2-4-6-06-00-00-00	MOBILIARIO Y OTROS EQUIPOS	518,785.14
1-2-4-6-06-01-00-00	MOBILIARIO Y OTROS EQUIPOS FAM 2015	518,785.14
1-2-4-6-06-01-01-00	MOBILIARIO Y OTROS EQUIPOS BIBLIOTECA	303,264.10
1-2-4-6-06-01-02-00	MOBILIARIO Y OTROS EQUIPOS FAM 2015 BEBEDEROS	215,521.04
1-2-4-6-07-00-00-00	OTROS EQUIPOS Y HERRAMIENTAS	7,865.15
1-2-4-6-07-01-00-00	Otros Equipos y Herramientas FAM 2015	3,566.10
1-2-4-6-07-02-00-00	Otros Equipos y Herramientas	4,299.05
1-2-4-6-07-02-01-00	<b>Docencia</b>	<b>4,299.05</b>
1-2-4-6-07-02-01-02	<b>Dir Administración y Finanzas</b>	<b>4,299.05</b>
1-2-4-9-00-00-00-00	Otros Bienes Muebles	432,214.86
1-2-4-9-01-00-00-00	ACERVO BIBLIOGRÁFICO	20,810.00
1-2-4-9-01-01-00-00	ACERVO BIBLIOGRÁFICO ING. PROPIOS	20,810.00
1-2-4-9-01-01-01-00	Acervo Bibliográfico Ing. Propios	20,810.00
1-2-4-9-01-01-01-02	Apoyos Adjuntos	20,810.00
1-2-4-9-02-00-00-00	Otros Bienes Muebles	411,404.86
1-2-4-9-02-01-00-00	OTROS BIENES MUEBLES ING. PROPIOS	239,318.03
1-2-4-9-02-01-01-00	OTROS BIENES MUEBLES ING PROPIOS 2014	239,318.03
1-2-4-9-02-01-01-03	Extensión Universitaria	28,201.75
1-2-4-9-02-01-01-04	Apoyos Adjuntos	98,600.00
1-2-4-9-02-01-01-05	Rectoría	112,516.28
1-2-4-9-02-02-00-00	OTROS BIENES MUEBLES FAM 2015	172,086.83
1-2-4-9-02-02-01-00	OTROS BIENES MUEBLES FAM 2015	172,086.83
1-2-4-9-02-02-01-05	Rectoría	172,086.83
1-2-5-0-00-00-00-00	Activos Intangibles	701,480.02
1-2-5-1-00-00-00-00	Software	174,568.32
1-2-5-4-00-00-00-00	Licencias	526,911.70
1-2-5-4-01-00-00-00	LICENCIAS INFORMÁTICAS E INTELECTUALES	195,808.00
1-2-5-4-02-00-00-00	LICENCIAS INDUSTRIALES, COMERCIALES Y OTRAS	331,102.70
1-2-5-4-03-00-00-00	Licencias Donativos CONTRAQUI	1.00

**NOTA:** Esta Información Financiera está sujeta a modificaciones, ya que se está llevando a cabo Auditoría a los Estados Financieros.

Cuenta Pública 2016 Relación de Bienes Inmuebles que Componen el Patrimonio (Pesos) Al 31 de diciembre de 2016 UNIVERSIDAD TECNOLÓGICA EL RETOÑO	
Código	Valor en libros
1-2-3-6-00-00-00 '1-2-3-6-06-00-00-00 '1-2-3-6-06-01-00-00 '1-2-3-6-07-00-00-00 '1-2-3-6-07-01-00-00 '1-2-3-6-08-00-00-00 '1-2-3-6-08-01-00-00 '1-2-3-9-00-00-00	<b>Construcciones en Proceso en Bienes Propios</b> OBRAS EN PROCESO FAM 2013 Obras en Proceso Biblioteca OBRA EN PROCESO FAM 2014 Obra en Proceso Aulas OBRAS EN PROCESO FAM 2015 Obra en Proceso Complemento Unidad de Docencia <b>Otros Bienes Inmuebles</b>  40,069,117 16,361,758 16,361,758 12,471,283 12,471,283 11,236,077 11,236,077 705,551

NOTA: Esta Información Financiera está sujeta a modificaciones, ya que se está llevando a cabo Auditoría a los Estados Financieros.

Cuenta Pública 2016		
Relación de cuentas bancarias productivas específicas		
Al 31 de diciembre de 2016		
Ente Público: UNIVERSIDAD TECNOLÓGICA EL RETOÑO		
Fondo, Programa o Convenio	Datos de la Cuenta Bancaria	
	Institución Bancaria	Número de Cuenta
INGRESOS PROPIOS	BBVA BANCOMER, SA	0194161564
GASTO CORRIENTE FEDERAL	BBVA BANCOMER, SA	0194161203
FAM 2016	BBVA BANCOMER, SA	0108428646
FIDEICOMISO	BBVA BANCOMER, SA	0105652952
NÓMINA ESTATAL	SANTANDER,SA	18000014752
GASTO CORRIENTE ESTATAL	SANTANDER,SA	65504164522
INGRESOS PROPIOS	SANTANDER,SA	18000015500
BIS BÉCALOS 2014	SANTANDER,SA	18000016082
BECAS BÉCALOS	SANTANDER,SA	18000026595
MOVILIDAD 2015 CNBES	SANTANDER,SA	18000027525
MOVILIDAD 2015 BÉCALOS	SANTANDER,SA	18000027539
MOVILIDAD 2015 SANTANDER	SANTANDER,SA	18000027542
INVERSIONES BIS BÉCALOS 2014	SANTANDER,SA	18000016082
FAM 2014	SCOTIABANK INVERLAT, SA	01504737482
BANREGIO FAM 2016	BANREGIO	20094600013
INVERSIONES BANREGIO FAM 2016	BANREGIO	20094600013

**NOTA:** Esta Información Financiera está sujeta a modificaciones, ya que se está llevando a cabo Auditoría a los Estados Financieros.

Cuenta Pública 2016  
Relación de Esquemas Bursátiles y de Coberturas Financieras  
Al 31 de diciembre de 2016  
(Pesos)

Ente Público: UNIVERSIDAD TECNOLÓGICA EL RETOÑO

En cumplimiento a lo dispuesto en el artículo 46, fracción IV de la Ley General de Contabilidad Gubernamental, con relación a los esquemas bursátiles y de cobertura financiera, se aclara que al 31 de Diciembre del 2016, la Universidad Tecnológica El Retoño, no cuenta con Estados Analíticos sobre Deuda Pública, otros Pasivos y de Capital.

De igual manera no tiene información complementaria para generar cuentas nacionales, ni atiende requerimientos provenientes de organismos internacionales de los que México es miembro.

Bajo protesta de decir verdad declaramos que los Estados Financieros y sus Notas son razonablemente correctos y responsabilidad del emisor  
**NOTA:** Esta Información Financiera está sujeta a modificaciones. va que se está llevando a cabo Auditoría a los Estados Financieros.

MANC. ELVA PATRICIA SARACHO MARTÍNEZ  
RECTORÍA

LEC. GERARDO DE LA GARZA MARTÍNEZ  
DIRECCIÓN DE ADMINISTRACIÓN Y FINANZAS

**TOMO VII A**  
**FIDEICOMISOS PÚBLICOS NO EMPRESARIALES Y NO FINANCIEROS**

Cuenta Pública 2016  
Estado de Actividades  
Del 1 de enero al 31 de diciembre de 2016 y 2015  
(Pesos)

Ente Público: Sector, Paraestatal/ Fideicomisos Públicos, No Empresariales y No Financieros

Concepto	2016	2015	Concepto	2016	2015
<b>INGRESOS Y OTROS BENEFICIOS</b>			<b>GASTOS Y OTRAS PERDIDAS</b>		
Ingresos de la Gestión	146,928,619	120,058,063	Gastos de Funcionamiento	123,786,416	99,285,719
Impuestos	0	0	Servicios Personales	27,640,154	23,916,491
Cuotas y Aportaciones de Seguridad Social	0	0	Materiales y Suministros	5,501,804	4,396,970
Contribuciones de Mejoras	0	0	Servicios Generales	90,644,458	70,970,258
Derechos	121,150	275,549	<b>Transferencia, Asignaciones, Subsidios y Otras Ayudas</b>	<b>408,299,049</b>	<b>122,284,432</b>
Productos de Tipo Corriente	22,528,123	28,065,039	Transferencias Internas y Asignaciones al Sector Público	221,356,473	23,654,409
Aprovechamientos de Tipo Corriente	2,372,446	2,066,313	Transferencias al Resto del Sector Público	0	3,188,365
Ingresos por Venta de Bienes y Servicios	121,906,900	89,651,192	Subsidios y Subvenciones	0	0
Ingresos no Comprendidos en las Fracciones de la Ley de Ingresos Causados en Ejercicios Fiscales Anteriores Pendientes de Liquidación o Pago	0	0	Ayudas Sociales	183,667,733	80,934,543
			Pensiones y Jubilaciones	0	0
<b>Participaciones, Aportaciones, Transferencias, Asignaciones, Subsidios y Otras Ayudas</b>	<b>280,638,261</b>	<b>398,375,836</b>	Transferencias a Fideicomisos, Mandatos y Contratos Análogos	3,274,843	14,507,115
Participaciones y Aportaciones	1,602,592	135,650,215	Transferencias a la Seguridad Social	0	0
Transferencia, Asignaciones, Subsidios y Otras ayudas	279,035,669	262,725,621	Donativos	0	0
<b>Otros Ingresos y Beneficios</b>	<b>11,220,600</b>	<b>7,985,349</b>	Transferencias al Exterior	0	0
Ingresos Financieros	11,039,730	7,697,680	<b>Participaciones y Aportaciones</b>	<b>183,036,549</b>	<b>208,766,025</b>
Incremento por Variación de Inventarios u Obsolescencia	0	0	Participaciones	0	0
Disminución del Exceso de Estimaciones por Pérdida o Deterioro	0	0	Aportaciones	0	2,970,825
Disminución del Exceso de Provisiones	180,870	287,669	Convenios	183,036,549	205,795,200
Otros Ingresos y Beneficios Varios	0	0	<b>Intereses, Comisiones y Otros Gastos de la Deuda Pública</b>	<b>0</b>	<b>900,000</b>
<b>Total de Ingresos y Otros Beneficios</b>	<b>438,787,480</b>	<b>528,419,248</b>	Intereses de la Deuda Pública	0	0
			Comisiones de la Deuda Pública	0	0
			Gastos de la Deuda Pública	0	0
			Costo por Coberturas	0	0
			Apoyos Financieros	0	900,000
			<b>Otros Gastos y Pérdidas Extraordinarias</b>	<b>12,458,490</b>	<b>4,653,420</b>
			Estimaciones, Depreciaciones, Deterioros, Obsolescencia y Amortizaciones	2,104,535	1,005,211
			Provisiones	0	0
			Disminución de Inventarios	10,353,955	3,100,251
			Aumento por Insuficiencia de Estimaciones por Pérdida o Deterioro y Obsolescencia	0	511,586
			Aumento por Insuficiencia de Provisiones	0	0
			Otros Gastos	0	36,372
			<b>Inversión Pública</b>	<b>0</b>	<b>0</b>
			Inversión Pública no Capitalizable	0	0
			<b>Total de Gastos y Otras Pérdidas</b>	<b>727,580,504</b>	<b>435,889,596</b>
			<b>Resultados del Ejercicio (Ahorro/Desahorro)</b>	<b>-288,793,024</b>	<b>90,529,652</b>

Cuenta Pública 2016  
Estado de Situación Financiera  
Al 31 de diciembre de 2016 y 2015  
(Pesos)

Ente Público: Sector Parastatal/ Fideicomisos Públicos No. Empresariales y No. Financieras

CONCEPTO	Año		CONCEPTO	Año	
	2016	2015		2016	2015
<b>ACTIVO</b>			<b>PASIVO</b>		
<b>Activo Circulante</b>			<b>Activo Circulante</b>		
Efectivo y Equivalentes	390,321,678	544,784,720	Cuentas por Pagar a Corto Plazo	219,697,003	79,959,996
Derechos a Recibir Efectivo o Equivalentes	142,142,308	169,937,923	Documentos por Pagar a Corto Plazo	0	0
Derechos a Recibir Bienes o Servicios	15,826,689	-16,825	Porción a Corto Plazo de la Deuda Pública a Largo Plazo	0	0
Inventarios	36,694,985	41,498,100	Títulos y Valores a Corto Plazo	0	0
Almacenes	0	0	Pasivos Diferidos a Corto Plazo	3,987,623	3,490,528
Estimación por Pérdida o Deterioro de Activos Circulantes	-15,329,940	-15,329,940	Fondos y Bienes de Terceros en Garantía y/o Administración a Corto Plazo	5,062	5,062
Otros Activos Circulantes	9,826,753	7,569,060	Provisiones a Corto Plazo	862,456	862,456
<b>Total de Activos Circulantes</b>	<b>580,082,473</b>	<b>748,443,038</b>	Otros Pasivos a Corto Plazo	3,013,689	1,522,354
<b>Activo No Circulante</b>			<b>Total de Pasivos Circulantes</b>	<b>227,565,833</b>	<b>85,840,394</b>
Inversiones Financieras a Largo Plazo	139,351,808	148,246,729	<b>Activo No Circulante</b>		
Derechos a Recibir Efectivo o Equivalentes a Largo Plazo	283,685,063	438,565,783	Cuentas por Pagar a Largo Plazo	0	0
Bienes Inmuebles, Infraestructura y Construcciones en Proceso	3,045,202,576	1,877,517,680	Documentos por Pagar a Largo Plazo	0	0
Bienes Muebles	19,596,228	14,875,524	Deuda Pública a Largo Plazo	0	0
Activos Intangibles	5,461,821	20,529,008	Pasivos Diferidos a Largo Plazo	654,900	654,900
Depreciación, Deterioro y Amortización Acumulada de Bienes	56,456,904	28,972,086	Fondos y Bienes de Terceros en Garantía y/o en Administración a Largo Plazo	87,316,276	79,161,768
Activos Diferidos	1,360,031	1,280,220	Provisiones a Largo Plazo	240,051	401,712
Estimación por Pérdida o Deterioro de Activos no Circulantes	-4,568,010	-7,007,906	<b>Total de Pasivos No Circulantes</b>	<b>88,211,227</b>	<b>80,216,380</b>
Otros Activos no Circulantes	0	0	<b>Total del Pasivo</b>	<b>315,777,060</b>	<b>166,058,774</b>
<b>Total de Activos No Circulantes</b>	<b>3,546,546,421</b>	<b>2,522,989,124</b>	<b>HACIENDA PÚBLICA PATRIMONIO</b>		
<b>Total del Activo</b>	<b>4,126,628,894</b>	<b>3,271,432,162</b>	<b>Hacienda Pública/ Patrimonio Contribuido</b>	<b>1,284,440,987</b>	<b>873,726,039</b>
			Aportaciones	1,879,927,254	1,294,960,035
			Donaciones de Capital	-931,583,926	-757,331,655
			Actualización de la Hacienda Pública / Patrimonio	336,097,659	336,097,659
			<b>Hacienda Pública/ Patrimonio Generado</b>	<b>2,526,410,847</b>	<b>2,231,647,349</b>
			Resultados del Ejercicio (Ahorro / Desahorro)	-288,793,024	80,529,652
			Resultados de Ejercicios Anteriores	1,303,486,197	1,691,959,415
			Revalúos	1,560,364,839	308,740,404
			Reservas	-68,649,695	-59,583,162
			Rectificaciones de Resultados de Ejercicios Anteriores	2,530	1,040
			<b>Exceso o Insuficiencia en la Actualización de la Hacienda Pública/ Patrimonio</b>	<b>0</b>	<b>0</b>
			Resultado por Posición Monetaria	0	0
			Resultado por Tenencia de Activos no Monetarios	0	0
			<b>Total Hacienda Pública/ Patrimonio</b>	<b>3,810,851,834</b>	<b>3,105,373,388</b>
			<b>Total del Pasivo y Hacienda Pública / Patrimonio</b>	<b>4,126,628,894</b>	<b>3,271,432,162</b>

Cuenta Pública 2016  
Estado de Cambios en la Situación Financiera  
Del 1 de enero al 31 de diciembre de 2016 y 2015  
(Pesos)

Sector Parastatal/ Fideicomisos Públicos, No Empresariales y No Financieras

Ente Público:

Concepto	Origen	Aplicación	Concepto	Origen	Aplicación
<b>ACTIVO</b>	<b>365,304,600</b>	<b>1,220,501,332</b>	<b>PASIVO</b>	<b>149,879,947</b>	<b>161,661</b>
<b>Activo Circulante</b>	<b>186,461,772</b>	<b>18,101,207</b>	<b>Pasivo Circulante</b>	<b>141,725,439</b>	<b>0</b>
Efectivo y Equivalentes	153,863,042	0	Cuentas por Pagar a Corto Plazo	139,737,007	0
Derechos a Recibir Efectivo o Equivalentes	27,795,615	0	Documentos por Pagar a Corto Plazo	0	0
Derechos a Recibir Bienes o Servicios	4,803,115	15,843,514	Porción a Corto Plazo de la Deuda Pública a Largo Plazo	0	0
Inventarios	0	0	Títulos y Valores a Corto Plazo	0	0
Almacenes	0	0	Pasivos Diferidos a Corto Plazo	497,087	0
Estimación por Pérdida o Deterioro de Activos Circulantes	0	0	Fondos y Bienes de Terceros en Garantía y/o Administración a Corto Plazo	0	0
Otros Activos Circulantes	0	2,257,693	Provisiones a Corto Plazo	0	0
<b>Activo No Circulante</b>	<b>178,842,828</b>	<b>1,202,400,125</b>	Otros Pasivos a Corto Plazo	1,491,335	0
Inversiones Financieras a Largo Plazo	8,894,921	0	<b>Pasivo No Circulante</b>	<b>8,154,508</b>	<b>161,661</b>
Derechos a Recibir Efectivo o Equivalentes a Largo Plazo	154,880,720	0	Cuentas por Pagar a Largo Plazo	0	0
Bienes Inmuebles, Infraestructura y Construcciones en Proceso	0	1,167,684,896	Documentos por Pagar a Largo Plazo	0	0
Bienes Muebles	0	4,720,704	Deuda Pública a Largo Plazo	0	0
Activos Intangibles	15,067,187	0	Pasivos Diferidos a Largo Plazo	0	0
Depreciación, Deterioro y Amortización Acumulada de Bienes	0	27,484,818	Fondos y Bienes de Terceros en Garantía y/o en Administración a Largo Plazo	8,154,508	0
Activos Diferidos	0	69,811	Provisiones a Largo Plazo	0	161,661
Estimación por Pérdida o Deterioro de Activos no Circulantes	0	2,439,896	<b>HACIENDA PÚBLICA/ PATRIMONIO</b>	<b>1,866,593,144</b>	<b>573,528,660</b>
Otros Activos no Circulantes	0	0	<b>Hacienda Pública/Patrimonio Contribuido</b>	<b>584,967,219</b>	<b>174,252,271</b>
			Aportaciones	584,967,219	0
			Donaciones de Capital	0	0
			Actualización de la Hacienda Pública / Patrimonio	0	0
			<b>Hacienda Pública/Patrimonio Generado</b>	<b>1,271,625,925</b>	<b>399,276,379</b>
			Resultados del Ejercicio (Ahorro / Desahorro)	0	-288,793,024
			Resultados de Ejercicios Anteriores	0	679,002,870
			Revalúos	1,271,624,435	0
			Reservas	0	9,066,533
			Rectificaciones de Resultados de Ejercicios Anteriores	1,490	0
			<b>Exceso o Insuficiencia en la Actualización de la Hacienda Pública/Patrimonio</b>	<b>0</b>	<b>0</b>
			Resultado por Posición Monetaria	0	0
			Resultado por Tenencia de Activos no Monetarios	0	0



**Cuenta Pública 2016**  
**Estado de Variación en la Hacienda Pública**  
**Del 1 de enero al 31 de diciembre de 2016**  
 (pesos)

**Sector Paraestatal/ Fideicomisos Públicos No Empresariales y No Financieras**

Ente Público:

Concepto	Hacienda Pública/ Patrimonio Contribuido	Hacienda Pública/ Patrimonio Generado de Ejercicios Anteriores	Hacienda Pública/ Patrimonio Generado del Ejercicio	Ajustes por Cambios de Valor	TOTAL
<b>Rectificaciones de Resultados de Ejercicios Anteriores</b>	0	0	1,040	0	1,040
<b>Patrimonio Neto Inicial Ajustado del Ejercicio</b>	873,726,039	0	0	0	873,726,039
Aportaciones	1,294,960,035	0	0	0	1,294,960,035
Donaciones de Capital	-757,331,655	0	0	0	-757,331,655
Actualización de la Hacienda Pública/ Patrimonio	336,097,659	0	0	0	336,097,659
<b>Variaciones de la Hacienda Pública/ Patrimonio Neto del Ejercicio</b>	0	1,891,959,415	30,946,490	308,740,404	2,231,646,309
Resultados del Ejercicio (Ahorro/Desahorro)	0	0	90,529,652	0	90,529,652
Resultados de Ejercicios Anteriores	0	1,891,959,415	0	0	1,891,959,415
Revalúos	0	0	0	308,740,404	308,740,404
Reservas	0	0	-59,583,162	0	-59,583,162
<b>Hacienda Pública/ Patrimonio Neto Final del Ejercicio 2015</b>	873,726,039	1,891,959,415	30,947,530	308,740,404	3,105,373,388
<b>Cambios en la Hacienda Pública/ Patrimonio Neto del Ejercicio 2016</b>	410,714,948	0	0	0	410,714,948
Aportaciones	584,967,219	0	0	0	584,967,219
Donaciones de Capital	-174,252,271	0	0	0	-174,252,271
Actualización de la Hacienda Pública/ Patrimonio	0	0	0	0	0
<b>Variaciones de la Hacienda Pública/ Patrimonio Neto del Ejercicio</b>	0	-588,473,218	-357,442,719	1,271,626,965	325,711,028
Resultados del Ejercicio (Ahorro/Desahorro)	0	0	-288,793,024	0	-288,793,024
Resultados de Ejercicios Anteriores	0	-588,473,218	0	2,530	-588,470,688
Revalúos	0	0	0	1,271,624,435	1,271,624,435
Reservas	0	0	-68,649,695	0	-68,649,695
<b>Saldo Neto en la Hacienda Pública / Patrimonio 2016</b>	1,284,440,987	1,303,486,197	-357,442,719	1,580,367,369	3,810,851,834

Cuenta Pública 2016  
Estado de Flujos de Efectivo  
Del 1 de enero al 31 de diciembre de 2016 y 2015  
(Pesos)

Ente Público: Sector Parastatal/Fideicomisos Públicos No Empresariales y No Financieras

Concepto	2016	2015	Concepto	2016	2015
<b>Flujos de Efectivo de las Actividades de Gestión</b>					
<b>Origen</b>			<b>Flujos de Efectivo de las Actividades de Inversión</b>		
Impuestos	2,641,634,942	1,326,261,613	Origen	15,067,187	7,000,994
Cuotas y Aportaciones de Seguridad Social	0	0	Bienes Inmuebles, Infraestructura y Construcciones en Proceso	0	0
Contribuciones de mejoras	0	0	Bienes Muebles	15,067,187	7,000,994
Derechos	121,150	275,549	Otros Orígenes de Inversión	0	0
Productos de Tipo Corriente	22,528,123	28,065,039	<b>Aplicación</b>	<b>1,202,400,125</b>	<b>121,737,547</b>
Aprovechamientos de Tipo Corriente	2,372,446	2,066,313	Bienes Inmuebles, Infraestructura y Construcciones en Proceso	1,167,684,896	78,686,118
Ingresos por Venta de Bienes y Servicios	121,906,900	89,651,162	Bienes Muebles	34,715,229	43,051,429
Ingresos no Comprendidos en las Fracciones de la Ley de Ingresos Causados en Ejercicios Fiscales Anteriores Pendientes de Liquidación o Pago	0	0	Otras Aplicaciones de Inversión	0	0
Participaciones y Aportaciones	1,602,592	135,650,215	<b>Flujos Netos de Efectivo por Actividades de Inversión</b>	<b>-1,187,332,938</b>	<b>-114,736,553</b>
Transferencias, Asignaciones y Subsidios y Otras Ayudas	279,035,669	282,725,621			
Otros Orígenes de Operación	2,214,068,062	807,827,714	<b>Flujo de Efectivo de las Actividades de Financiamiento</b>		
<b>Aplicación</b>	<b>1,603,165,046</b>	<b>966,566,027</b>	Origen	0	0
Servicios Personales	27,640,154	23,916,491	Endeudamiento Neto	0	0
Materiales y Suministros	5,501,804	4,398,970	Interno	0	0
Servicios Generales	90,644,458	70,970,258	Externo	0	0
Transferencias Internas y Asignaciones al Sector Público	221,356,473	23,654,409	Otros Orígenes de Financiamiento	0	0
Transferencias al resto del Sector Público	0	3,188,365	<b>Aplicación</b>	<b>0</b>	<b>900,000</b>
Subsidios y Subvenciones	0	0	Servicios de la Deuda	0	900,000
Ayudas Sociales	183,667,733	80,934,543	Interno	0	0
Pensiones y Jubilaciones	0	0	Externo	0	0
Transferencias a Fideicomisos, Mandatos y Contratos Análogos	3,274,843	14,507,115	Otras Aplicaciones de Financiamiento	0	0
Transferencias a la Seguridad Social	0	0	<b>Flujos netos de Efectivo por Actividades de Financiamiento</b>	<b>0</b>	<b>-900,000</b>
Donativos	0	0			
Transferencias al Exterior	0	0	<b>Incremento/Disminución Neta en el Efectivo y Equivalentes al Efectivo</b>	<b>-153,863,042</b>	<b>244,059,033</b>
Participaciones	0	0			
Aportaciones	0	2,970,825	Efectivo y Equivalente al Efectivo al Inicio del Ejercicio	544,784,720	300,725,687
Convenios	163,036,549	205,795,200	Efectivo y Equivalente al Efectivo al Final del Ejercicio	390,921,678	544,784,720
Otras Aplicaciones de Operación	893,043,032	536,229,851			
<b>Flujos Netos de Efectivo por Actividades de Operación</b>	<b>1,033,469,896</b>	<b>359,695,686</b>			

**SECTOR PARAESTATAL/FIDEICOMISOS PÚBLICOS NO EMPRESARIALES Y NO FINANCIEROS  
NOTAS A LOS ESTADOS FINANCIEROS CONSOLIDADOS  
TOMO VII-a**

De conformidad al artículo 46, fracción I, inciso e) y 49 de la Ley General de Contabilidad Gubernamental, así como a la normatividad emitida por el Consejo Nacional de Armonización Contable, a continuación se presentan las notas a los estados financieros correspondientes al ejercicio fiscal de 2016 y 2015, con los siguientes apartados:

- Notas de Desglose
- Notas de Memoria
- Notas de Gestión Administrativa

**Notas de Desglose:**

Las notas de desglose del Sector Paraestatal/Fideicomisos Públicos no Empresariales y No Financieras son producto de las notas de cada ente público que lo conforma, mismas que se encuentran disponibles en la integración de la información contable de cada ente público.

**Notas de Memoria**

Las notas de memoria del Sector Paraestatal/Fideicomisos Públicos no Empresariales y No Financieras son producto de las notas de cada ente público que lo conforma, mismas que se encuentran disponibles en la integración de la información contable de cada ente público.

**Notas de Gestión Administrativa**

Las notas de gestión administrativa del Sector Paraestatal/ Fideicomisos Públicos no Empresariales y No Financieras son producto de las notas de cada ente público que lo conforma, mismas que se encuentran disponibles en la integración de la información contable de cada ente público.

Cuenta Pública 2016  
Estado de Actividades  
Del 1 de enero al 31 de diciembre de 2016 y 2015  
(Pesos)

Ente Público: FIDEICOMISO DE ADMINISTRACIÓN E INVERSIÓN PARA LA OPERACIÓN DE LA ISLA SAN MARCOS

Concepto	2016	2015	Concepto	2016	2015
<b>INGRESOS Y OTROS BENEFICIOS</b>			<b>GASTOS Y OTRAS PÉRDIDAS</b>		
Ingresos de la Gestión	1,360,791	1,624,606	Gastos de Funcionamiento	11,197,798	5,792,534
Impuestos	0	0	Servicios Personales	3,502,801	1,578,458
Cuotas y Aportaciones de Seguridad Social	0	0	Materiales y Suministros	500,279	296,597
Contribuciones de Mejoras	0	0	Servicios Generales	7,194,718	3,917,479
Derechos	0	0	Transferencia, Asignaciones, Subsidios y Otras Ayudas	0	0
Productos de Tipo Corriente	1,360,791	1,624,606	Transferencias Internas y Asignaciones al Sector Público	0	0
Aprovechamientos de Tipo Corriente	0	0	Transferencias al Resto del Sector Público	0	0
Ingresos por Venta de Bienes y Servicios	0	0	Subsidios y Subvenciones	0	0
Ingresos no Comprendidos en las Fracciones de la Ley de	0	0			
Ingresos Causados en Ejercicios Fiscales Anteriores Pendientes	0	0			
de Liquidación o Pago					
			Ayudas Sociales	0	0
			Pensiones y Jubilaciones	0	0
<b>Participaciones, Aportaciones, Transferencias, Asignaciones, Subsidios y Otras Ayudas</b>	<b>13,930,718</b>	<b>4,312,000</b>	Transferencias a Fideicomisos, Mandatos y Contratos Análogos	0	0
Participaciones y Aportaciones	0	0	Transferencias a la Seguridad Social	0	0
Transferencia, Asignaciones, Subsidios y Otras ayudas	13,930,718	4,312,000	Donativos	0	0
			Transferencias al Exterior	0	0
<b>Otros Ingresos y Beneficios</b>	<b>45,964</b>	<b>12,510</b>	<b>Participaciones y Aportaciones</b>	<b>0</b>	<b>0</b>
Ingresos Financieros	45,964	12,510	Participaciones	0	0
Incremento por Variación de Inventarios	0	0			
Disminución del Exceso de Estimaciones por Pérdida o Deterioro u	0	0	Aportaciones	0	0
Obsolescencia	0	0	Convenios	0	0
Disminución del Exceso de Provisiones	0	0	<b>Intereses, Comisiones y Otros Gastos de la Deuda Pública</b>	<b>0</b>	<b>0</b>
Otros Ingresos y Beneficios Varios	0	0	Intereses de la Deuda Pública	0	0
<b>Total de Ingresos y Otros Beneficios</b>	<b>15,338,473</b>	<b>5,949,716</b>	Comisiones de la Deuda Pública	0	0
			Gastos de la Deuda Pública	0	0
			Costo por Coberturas	0	0
			Apoyos Financieros	0	0
			<b>Otros Gastos y Pérdidas Extraordinarias</b>	<b>0</b>	<b>0</b>
			Estimaciones, Depreciaciones, Deterioros, Obsolescencia y Amortizaciones	0	0
			Provisiones	0	0
			Disminución de Inventarios	0	0
			Aumento por Insuficiencia de Estimaciones por Pérdida o Deterioro y Obsolescencia	0	0
			Aumento por Insuficiencia de Provisiones	0	0
			Otros Gastos	0	0
			<b>Inversión Pública</b>	<b>0</b>	<b>0</b>
			Inversión Pública no Capitalizable	0	0
			<b>Total de Gastos y Otras Pérdidas</b>	<b>11,197,798</b>	<b>5,792,534</b>
			<b>Resultados del Ejercicio (Ahorro/Desahorro)</b>	<b>4,140,675</b>	<b>156,582</b>

Bajo protesta de decir verdad declaramos que los Estados Financieros y sus Notas son razonablemente correctos y responsabilidad del emisor

C. ALBERTO ROMERO MONTOYA  
DIRECTOR DE ADMINISTRACIÓN Y OPERACIÓN DEL  
FIDEICOMISO DE ADMINISTRACIÓN E INVERSIÓN PARA  
LA OPERACIÓN DE LA ISLA SAN MARCOS

C. P. CAROLINA VALDEZ MONTAÑEZ  
ENCARGADA ADMINISTRATIVA DEL FIDEICOMISO DE ADMINISTRACIÓN E  
INVERSIÓN PARA LA OPERACIÓN DE LA ISLA SAN MARCOS

Cuenta Pública 2016  
Estado de Situación Financiera  
Al 31 de diciembre de 2016 y 2015  
(Pesos)

Ente Público: FIDEICOMISO DE ADMINISTRACIÓN E INVERSIÓN PARA LA OPERACIÓN DE LA ISLA SAN MARCOS

CONCEPTO	Año		CONCEPTO	Año	
	2016	2015		2016	2015
<b>ACTIVO</b>			<b>PASIVO</b>		
<b>Activo Circulante</b>			<b>Pasivo Circulante</b>		
Efectivo y Equivalentes	1,964,418	892,086	Cuentas por Pagar a Corto Plazo	676,853	673,854
Derechos a Recibir Efectivo o Equivalentes	94,639	28,020	Documentos por Pagar a Corto Plazo	0	0
Derechos a Recibir Bienes o Servicios	3,001	0	Porción a Corto Plazo de la Deuda Pública a Largo Plazo	0	0
Inventarios	0	0	Títulos y Valores a Corto Plazo	0	0
Almacenes	0	0	Pasivos Diferidos a Corto Plazo	0	0
Estimación por Pérdida o Deterioro de Activos Circulantes	1,492	1,492	Fondos y Bienes de Terceros en Garantía y/o Administración a Corto Plazo	0	0
Otros Activos Circulantes	0	0	Provisiones a Corto Plazo	0	0
<b>Total de Activos Circulantes</b>	<b>2,063,750</b>	<b>924,599</b>	Otros Pasivos a Corto Plazo	0	0
			<b>Total de Pasivos Circulantes</b>	<b>676,853</b>	<b>673,854</b>
<b>Activo No Circulante</b>			<b>Pasivo No Circulante</b>		
Inversiones Financieras a Largo Plazo	0	0	Cuentas por Pagar a Largo Plazo	0	0
Derechos a Recibir Efectivo o Equivalentes a Largo Plazo	0	0	Documentos por Pagar a Largo Plazo	0	0
Bienes Inmuebles, Infraestructura y Construcciones en Proceso	0	0	Deuda Pública a Largo Plazo	0	0
Bienes Muebles	3,372,412	289,470	Pasivos Diferidos a Largo Plazo	0	0
Activos Intangibles	23,326	23,326	Fondos y Bienes de Terceros en Garantía y/o en Administración a Largo Plazo	0	0
Depreciación, Deterioro y Amortización Acumulada de Bienes	0	0	Provisiones a Largo Plazo	115,032	115,032
Activos Diferidos	0	0	<b>Total de Pasivos No Circulantes</b>	<b>115,032</b>	<b>115,032</b>
Estimación por Pérdida o Deterioro de Activos no Circulantes	0	0	<b>Total del Pasivo</b>	<b>791,885</b>	<b>788,886</b>
Otros Activos no Circulantes	0	0	<b>HACIENDA PÚBLICA/PATRIMONIO</b>		
<b>Total de Activos No Circulantes</b>	<b>3,395,738</b>	<b>322,796</b>	<b>Hacienda Pública/Patrimonio Contribuido</b>		
<b>Total del Activo</b>	<b>5,459,488</b>	<b>1,247,395</b>	Aportaciones	0	0
			Donaciones de Capital	0	0
			Actualización de la Hacienda Pública / Patrimonio	0	0
			<b>Hacienda Pública/Patrimonio Generado</b>	<b>4,667,603</b>	<b>459,509</b>
			Resultados del Ejercicio (Ahorro / Desahorro)	4,140,675	156,581
			Resultados de Ejercicios Anteriores	526,928	301,928
			Revalúos	0	0
			Reservas	0	0
			Rectificaciones de Resultados de Ejercicios Anteriores	0	0
			<b>Exceso o Insuficiencia en la Actualización de la Hacienda Pública/Patrimonio</b>	<b>0</b>	<b>0</b>
			Resultado por Posición Monetaria	0	0
			Resultado por Tenencia de Activos no Monetarios	0	0
			<b>Total Hacienda Pública/ Patrimonio</b>	<b>4,667,603</b>	<b>459,509</b>
			<b>Total del Pasivo y Hacienda Pública / Patrimonio</b>	<b>5,459,488</b>	<b>1,247,395</b>

Bajo protesta de decir verdad declaramos que los Estados Financieros y sus Notas son razonablemente correctos y responsabilidad del emisor

C. ALBERTO ROMERO MONTOYA  
DIRECTOR DE ADMINISTRACIÓN Y OPERACION DEL FIDEICOMISO DE  
ADMINISTRACION E INVERSIÓN PARA LA OPERACIÓN DE LA ISLA SAN  
MARCOS

C.P. CAROLINA VALDEZ MONTAÑEZ  
ENCARGADA ADMINISTRATIVA DEL FIDEICOMISO DE  
ADMINISTRACION E INVERSIÓN PARA LA OPERACIÓN DE LA ISLA SAN  
MARCOS

Cuenta Pública 2016  
Estado de Cambios en la Situación Financiera  
Del 1 de enero al 31 de diciembre de 2016 y 2015  
(Pesos)

FIDEICOMISO DE ADMINISTRACIÓN E INVERSIÓN PARA LA OPERACIÓN DE LA ISLA SAN MARCOS

Ente Público:

Concepto	Origen	Aplicación	Concepto	Origen	Aplicación
<b>ACTIVO</b>	<b>0</b>	<b>4,212,083</b>	<b>PASIVO</b>	<b>2,989</b>	<b>0</b>
<b>Activo Circulante</b>	<b>0</b>	<b>1,139,151</b>	<b>Pasivo Circulante</b>	<b>2,989</b>	<b>0</b>
Efectivo y Equivalentes	0	1,072,332	Cuentas por Pagar a Corto Plazo	2,989	0
Derechos a Recibir Efectivo o Equivalentes	0	66,819	Documentos por Pagar a Corto Plazo	0	0
Derechos a Recibir Bienes o Servicios	0	0	Porción a Corto Plazo de la Deuda Pública a Largo Plazo	0	0
Inventarios	0	0	Títulos y Valores a Corto Plazo	0	0
Almacenes	0	0	Pasivos Diferidos a Corto Plazo	0	0
Estimación por Pérdida o Deterioro de Activos Circulantes	0	0	Fondos y Bienes de Terceros en Garantía y/o Administración a Corto Plazo	0	0
Otros Activos Circulantes	0	0	Provisiones a Corto Plazo	0	0
<b>Activo No Circulante</b>	<b>0</b>	<b>3,072,942</b>	Otros Pasivos a Corto Plazo	0	0
Inversiones Financieras a Largo Plazo	0	0	<b>Pasivo No Circulante</b>	<b>0</b>	<b>0</b>
Derechos a Recibir Efectivo o Equivalentes a Largo Plazo	0	0	Cuentas por Pagar a Largo Plazo	0	0
Bienes Inmuebles, Infraestructura y Construcciones en Proceso	0	0	Documentos por Pagar a Largo Plazo	0	0
Bienes Muebles	0	3,072,942	Deuda Pública a Largo Plazo	0	0
Activos Intangibles	0	0	Pasivos Diferidos a Largo Plazo	0	0
Depreciación, Deterioro y Amortización Acumulada de Bienes	0	0	Fondos y Bienes de Terceros en Garantía y/o en Administración a Largo Plazo	0	0
Activos Diferidos	0	0	Provisiones a Largo Plazo	0	0
Estimación por Pérdida o Deterioro de Activos no Circulantes	0	0	<b>HACIENDA PÚBLICA/PATRIMONIO</b>	<b>4,209,084</b>	<b>0</b>
Otros Activos no Circulantes	0	0	<b>Hacienda Pública/Patrimonio Contribuido</b>	<b>0</b>	<b>0</b>
			Aportaciones	0	0
			Donaciones de Capital	0	0
			Actualización de la Hacienda Pública / Patrimonio	0	0
			<b>Hacienda Pública/Patrimonio Generado</b>	<b>4,209,084</b>	<b>0</b>
			Resultados del Ejercicio (Ahorro / Desahorro)	4,140,675	0
			Resultados de Ejercicios Anteriores	68,419	0
			Revalúos	0	0
			Reservas	0	0
			Rectificaciones de Resultados de Ejercicios Anteriores	0	0
			<b>Exceso o Insuficiencia en la Actualización de la Hacienda Pública/Patrimonio</b>	<b>0</b>	<b>0</b>
			Resultado por Posición Monetaria	0	0
			Resultado por Tenencia de Activos no Monetarios	0	0

Bajo protesta de decir verdad declaramos que los Estados Financieros y sus Notas son razonablemente correctos y responsabilidad del emisor

C. ALBERTO ROMERO MONTOYA  
DIRECTOR DE ADMINISTRACIÓN Y OPERACIÓN DEL FIDEICOMISO DE  
ADMINISTRACIÓN E INVERSIÓN PARA LA OPERACIÓN DE LA ISLA SAN  
MARCOS

C.P. CAROLINA VALDEZ MONTAÑEZ  
ENCARGADA ADMINISTRATIVA DEL FIDEICOMISO DE  
ADMINISTRACIÓN E INVERSIÓN PARA LA OPERACIÓN DE LA ISLA SAN  
MARCOS

Cuenta Pública 2016  
 Estado Analítico del Activo  
 Del 1 de enero al 31 de diciembre de 2016  
 (Pesos)

FIDEICOMISO DE ADMINISTRACIÓN E INVERSIÓN PARA LA OPERACIÓN DE LA ISLA SAN MARCOS

Ente Público:

Concepto	Saldo Inicial 1	Cargos del Periodo 2	Abonos del Periodo 3	Saldo Final 4=(1+2-3)	Variación del Periodo (4-1)
<b>ACTIVO</b>					
<b>Activo Circulante</b>	1,247,395	37,784,733	33,572,640	5,459,488	4,212,093
Efectivo y Equivalentes	924,599	34,711,791	33,572,640	2,063,750	1,139,151
Derechos a Recibir Efectivo o Equivalentes	892,086	16,118,487	15,046,155	1,964,418	1,072,332
Derechos a Recibir Bienes o Servicios	28,020	18,593,304	18,526,485	94,839	66,819
Inventarios	3,001		0	3,001	0
Almacenes	0	0	0	0	0
Estimación por Pérdida o Deterioro de Activos Circulantes	1,492	0	0	1,492	0
Otros Activos Circulantes	0	0	0	0	0
<b>Activo No Circulante</b>	322,796	3,072,942	0	3,395,738	3,072,942
Inversiones Financieras a Largo Plazo	0	0	0	0	0
Derechos a Recibir Efectivo o Equivalentes a Largo Plazo	0	0	0	0	0
Bienes Inmuebles, Infraestructura y Construcciones en Proceso	0	0	0	0	0
Bienes Muebles	299,470	3,072,942	0	3,372,412	3,072,942
Activos Intangibles	23,326	0	0	23,326	0
Depreciación, Deterioro y Amortización Acumulada de Bienes	0	0	0	0	0
Activos Diferidos	0	0	0	0	0
Estimación por Pérdida o Deterioro de Activos no Circulantes	0	0	0	0	0
Otros Activos no Circulantes	0	0	0	0	0

Bajo protesta de decir verdad declaramos que los Estados Financieros y sus Notas son razonablemente correctos y responsabilidad del emisor

C. ALBERTO ROMERO MONTOYA

DIRECTOR DE ADMINISTRACIÓN Y OPERACIÓN DEL FIDEICOMISO DE ADMINISTRACIÓN E INVERSIÓN PARA LA OPERACIÓN DE LA ISLA SAN MARCOS

C.P. CAROLINA VALDEZ MONTAÑEZ

ENCARGADA ADMINISTRATIVA DEL FIDEICOMISO DE ADMINISTRACIÓN E INVERSIÓN PARA LA OPERACIÓN DE LA ISLA SAN MARCOS

Cuenta Pública 2016  
 Estado Analítico de la Deuda y Otros Pasivos  
 Del 1 de enero al 31 de diciembre de 2016  
 (Pesos)

FIDEICOMISO DE ADMINISTRACIÓN E INVERSIÓN PARA LA OPERACIÓN DE LA ISLA SAN MARCOS

Ente Público:

Denominación de las Deudas	Moneda de Contratación	Institución o País Acreedor	Saldo Inicial del Periodo	Saldo Final del Periodo
<b>DEUDA PÚBLICA</b>				
<b>Deuda Interna</b>				
<b>Corto Plazo</b>				
Instituciones de Crédito			0	0
Títulos y Valores			0	0
Arrendamientos Financieros			0	0
<b>Deuda Externa</b>				
Organismos Financieros Internacionales			0	0
Deuda Bilateral			0	0
Títulos y Valores			0	0
Arrendamientos Financieros			0	0
<b>Subtotal a Corto Plazo</b>			0	0
<b>Deuda Interna</b>				
<b>Largo Plazo</b>				
Instituciones de Crédito			0	0
Títulos y Valores			0	0
Arrendamientos Financieros			0	0
<b>Deuda Externa</b>				
Organismos Financieros Internacionales			0	0
Deuda Bilateral			0	0
Títulos y Valores			0	0
Arrendamientos Financieros			0	0
<b>Subtotal a Largo Plazo</b>			0	0
<b>Otros Pasivos</b>			788,886	791,885
<b>Total Deuda y Otros Pasivos</b>			788,886	791,885

Bajo protesta de decir verdad declaramos que los Estados Financieros y sus Notas son razonablemente correctos y responsabilidad del emisor

C. ALBERTO ROMERO MONTOYA  
 DIRECTOR DE ADMINISTRACIÓN Y OPERACIÓN DEL  
 FIDEICOMISO DE ADMINISTRACIÓN E INVERSIÓN  
 PARA LA OPERACIÓN DE LA ISLA SAN MARCOS

C.P. CAROLINA VALDEZ MONTAÑEZ  
 ENCARGADA ADMINISTRATIVA DEL FIDEICOMISO DE  
 ADMINISTRACIÓN E INVERSIÓN PARA LA OPERACIÓN DE LA  
 ISLA SAN MARCOS



Cuenta Pública 2016  
Estado de Variación en la Hacienda Pública  
Del 1 de enero al 31 de diciembre de 2016  
(pesos)

Ente Público: FIDEICOMISO DE ADMINISTRACIÓN E INVERSIÓN PARA LA OPERACIÓN DE LA ISLA SAN MARCOS

Concepto	Hacienda Pública/Patrimonio Contribuido	Hacienda Pública/Patrimonio Generado de Ejercicios Anteriores	Hacienda Pública/Patrimonio Generado del Ejercicio	Ajustes por Cambios de Valor	TOTAL
<b>Rectificaciones de Resultados de Ejercicios Anteriores</b>					
<b>Patrimonio Neto Inicial Ajustado del Ejercicio</b>	0	0	0	0	0
Aportaciones	0	0	0	0	0
Donaciones de Capital	0	0	0	0	0
Actualización de la Hacienda Pública/Patrimonio	0	0	0	0	0
<b>Variaciones de la Hacienda Pública/Patrimonio Neto del Ejercicio</b>	0	301,928	156,581	0	458,509
Resultados del Ejercicio (Ahorro/Desahorro)	0	0	156,581	0	156,581
Resultados de Ejercicios Anteriores	0	301,928	0	0	301,928
Revalúos	0	0	0	0	0
Reservas	0	0	0	0	0
<b>Hacienda Pública/Patrimonio Neto Final del Ejercicio 2015</b>	0	301,928	156,581	0	458,509
<b>Cambios en la Hacienda Pública/Patrimonio Neto del Ejercicio 2016</b>					
Aportaciones	0	0	0	0	0
Donaciones de Capital	0	0	0	0	0
Actualización de la Hacienda Pública/Patrimonio	0	0	0	0	0
<b>Variaciones de la Hacienda Pública/Patrimonio Neto del Ejercicio</b>	0	225,000	4,140,675	0	4,365,675
Resultados del Ejercicio (Ahorro/Desahorro)	0	0	4,140,675	0	4,140,675
Resultados de Ejercicios Anteriores	0	225,000	0	0	225,000
Revalúos	0	0	0	0	0
Reservas	0	0	0	0	0
<b>Saldo Neto en la Hacienda Pública / Patrimonio 2016</b>	0	526,928	4,140,675	0	4,667,603

Bajo protesta de decir verdad declaramos que los Estados Financieros y sus Notas son razonablemente correctos y responsabilidad del emisor

C. ALBERTO ROMERO MONTOYA  
DIRECTOR DE ADMINISTRACIÓN Y OPERACIÓN DEL FIDEICOMISO DE ADMINISTRACIÓN E INVERSIÓN PARA LA OPERACIÓN DE LA ISLA SAN MARCOS

C.P. CAROLINA VALDEZ MONTAÑEZ  
ENCARGADA ADMINISTRATIVA DEL FIDEICOMISO DE ADMINISTRACIÓN E INVERSIÓN PARA LA OPERACIÓN DE LA ISLA SAN MARCOS

Cuenta Pública 2016  
Estado de Flujos de Efectivo  
Del 1 de enero al 31 de diciembre de 2016 y 2015  
(Pesos)

FIDEICOMISO DE ADMINISTRACIÓN E INVERSIÓN PARA LA OPERACIÓN DE LA ISLA SAN MARCOS

Ente Público:

Concepto	2016	2015	Concepto	2016	2015
<b>Flujos de Efectivo de las Actividades de Gestión</b>					
<b>Origen</b>	<b>14,835,045</b>	<b>5,892,189</b>	<b>Flujos de Efectivo de las Actividades de Inversión</b>		
Impuestos	0	0	<b>Origen</b>	<b>0</b>	<b>0</b>
Cuotas y Aportaciones de Seguridad Social	0	0	Bienes Inmuebles, Infraestructura y Construcciones en Proceso	0	0
Contribuciones de mejoras	0	0	Bienes Muebles	0	0
Derechos	0	0	Otros Orígenes de Inversión	0	0
Productos de Tipo Corriente	954,170	1,567,679	<b>Aplicación</b>	<b>3,072,942</b>	<b>7,584</b>
Aprovechamientos de Tipo Corriente	0	0	Bienes Inmuebles, Infraestructura y Construcciones en Proceso	0	0
Ingresos por Venta de Bienes y Servicios	0	0	Bienes Muebles	3,072,942	7,584
Ingresos no Comprendidos en las Fracciones de la Ley de Ingresos Causados en Ejercicios Fiscales Anteriores Pendientes de Liquidación o Pago	0	0	Otras Aplicaciones de Inversión	0	0
Participaciones y Aportaciones	0	0	<b>Flujos Netos de Efectivo por Actividades de Inversión</b>	<b>-3,072,942</b>	<b>-7,584</b>
Transferencias, Asignaciones y Subsidios y Otras Ayudas	13,880,875	4,312,000			
Otros Orígenes de Operación	0	12,510	<b>Flujo de Efectivo de las Actividades de Financiamiento</b>		
<b>Aplicación</b>	<b>10,689,771</b>	<b>5,200,491</b>	<b>Origen</b>	<b>0</b>	<b>-12,511</b>
Servicios Personales	3,794,263	1,536,225	Endeudamiento Neto	0	0
Materiales y Suministros	498,647	273,966	Interno	0	0
Servicios Generales	5,403,307	3,016,962	Externo	0	0
Transferencias Internas y Asignaciones al Sector Público	0	0	Otros Orígenes de Financiamiento	0	-12,511
Transferencias al resto del Sector Público	0	0	<b>Aplicación</b>	<b>0</b>	<b>0</b>
Subsidios y Subvenciones	0	0	Servicios de la Deuda	0	0
Ayudas Sociales	0	0	Interno	0	0
Pensiones y Jubilaciones	0	0	Externo	0	0
Transferencias a Fideicomisos, Mandatos y Contratos Análogos	0	0	Otras Aplicaciones de Financiamiento	0	0
Transferencias a la Seguridad Social	0	0	<b>Flujos netos de Efectivo por Actividades de Financiamiento</b>	<b>0</b>	<b>-12,511</b>
Donativos	0	0			
Transferencias al Exterior	0	0	<b>Incremento/Disminución Neta en el Efectivo y Equivalentes al Efectivo</b>	<b>1,072,332</b>	<b>671,603</b>
Participaciones	0	0			
Aportaciones	0	0	<b>Efectivo y Equivalente al Efectivo al Inicio del Ejercicio</b>	<b>892,086</b>	<b>220,483</b>
Convenios	0	0	<b>Efectivo y Equivalente al Efectivo al Final del Ejercicio</b>	<b>1,964,418</b>	<b>892,086</b>
Otras Aplicaciones de Operación	963,554	373,338			
<b>Flujos Netos de Efectivo por Actividades de Operación</b>	<b>4,145,274</b>	<b>691,698</b>			

Bajo protesta de decir verdad declaramos que los Estados Financieros y sus Notas son razonablemente correctos y responsabilidad del emisor

C. ALBERTO ROMERO MONTOYA  
DIRECTOR DE ADMINISTRACIÓN Y OPERACIÓN DEL FIDEICOMISO DE ADMINISTRACIÓN E INVERSIÓN  
PARA LA OPERACIÓN DE LA ISLA SAN MARCOS

C. P. CAROLINA VALDEZ MONTAÑEZ  
ENCARGADA ADMINISTRATIVA DEL FIDEICOMISO DE ADMINISTRACIÓN E INVERSIÓN PARA LA  
OPERACIÓN DE LA ISLA SAN MARCOS

Cuenta Pública 2016  
Pasivos Contingentes  
Al 31 de diciembre de 2016 y 2015  
(Pesos)

**Ente Público: FIDEICOMISO DE ADMINISTRACIÓN E INVERSIÓN PARA LA OPERACIÓN DE LA ISLA SAN MARCOS**


NO.	CONCEPTO	IMPORTE ANUAL
1	JUICIOS	0
2	GARANTÍAS	0
3	AVALES	0
4	COSTO DE PLANES DE PENSIONES	0
5	JUBILACIONES	0
6	OTRAS PROVISIONES A LARGO PLAZO	120,000.00
	<b>TOTAL</b>	<b>120,000.00</b>

EN CUMPLIMIENTO A LO DISPUESTO POR LOS ARTÍCULOS 46 FRACCIÓN I, INCISO d Y 52 DE LA LEY GENERAL DE CONTABILIDAD GUBERNAMENTAL, EN RELACIÓN AL INFORME SOBRE PASIVOS CONTINGENTES, TIENE REGISTRADO UN PASIVO PARA 2016 POR UN IMPORTE DE \$120,000.00 QUE CORRESPONDE A UNA RESERVA POR LIQUIDACIONES, ES PERTINENTE ACLARAR QUE, EN TODOS LOS CASOS LOS PASIVOS CORRESPONDEN A OBLIGACIONES REALES DERIVADAS DE LA RECEPCIÓN A PLENA SATISFACCIÓN DE BIENES Y/O SERVICIOS DEBIDAMENTE DEVENGADOS, O BIEN CORRESPONDEN A RETENCIONES A FAVOR DE TERCEROS CUYO PAGO SE ENCUENTRA PENDIENTE AL 31 DE DICIEMBRE DE 2016

Bajo protesta de decir verdad declaramos que los Estados Financieros y sus Notas son razonablemente correctos y responsabilidad del emisor

\_\_\_\_\_  
C. ALBERTO ROMERO MONTOYA  
DIRECTOR DE ADMINISTRACIÓN Y OPERACIÓN DEL  
FIDEICOMISO DE ADMINISTRACIÓN E INVERSIÓN  
PARA LA OPERACIÓN DE LA ISLA SAN MARCOS

\_\_\_\_\_  
C.P. CAROLINA VALDEZ MONTAÑEZ  
ENCARGADA ADMINISTRATIVA DEL  
FIDEICOMISO DE ADMINISTRACIÓN E  
INVERSIÓN PARA LA OPERACIÓN DE LA ISLA  
SAN MARCOS




**Cuenta Pública 2016**  
**Pasivos Contingentes**  
**Al 31 de diciembre de 2016 y 2015**  
**(Pesos)**


**Ente Público: FIDEICOMISO DE ADMINISTRACIÓN E INVERSIÓN PARA LA OPERACIÓN DE LA ISLA SAN MARCOS**

NO.	CONCEPTO	IMPORTE ANUAL
1	JUICIOS	0
2	GARANTÍAS	0
3	AVALES	0
4	COSTO DE PLANES DE PENSIONES	0
5	JUBILACIONES	0
6	OTRAS PROVISIONES A LARGO PLAZO	115,032.00
	<b>TOTAL</b>	<b>115,032.00</b>

EN CUMPLIMIENTO A LO DISPUESTO POR LOS ARTÍCULOS 46 FRACCIÓN I, INCISO d Y 52 DE LA LEY GENERAL DE CONTABILIDAD GUBERNAMENTAL, EN RELACIÓN AL INFORME SOBRE PASIVOS CONTINGENTES, SE ACLARA QUE ESTE FIDEICOMISO DESDE EL PRIMER TRIMESTRE DEL AÑO 2015, TIENE REGISTRADO UN PASIVO POR UN IMPORTE DE \$115,032.00 QUE CORRESPONDE A UNA RESERVA POR LIQUIDACIONES, ES PERTINENTE ACLARAR QUE, EN TODOS LOS CASOS LOS PASIVOS CORRESPONDEN A OBLIGACIONES REALES DERIVADAS DE LA RECEPCIÓN A PLENA SATISFACCIÓN DE BIENES Y/O SERVICIOS DEBIDAMENTE DEVENGADOS, O BIEN CORRESPONDEN A RETENCIONES A FAVOR DE TERCEROS CUYO PAGO SE ENCUENTRA PENDIENTE AL 31 DE DICIEMBRE DE 2016

Bajo protesta de decir verdad declaramos que los Estados Financieros y sus Notas son razonablemente correctos y responsabilidad del emisor

  
 C. ALBERTO ROMERO MONTOYA  
 DIRECTOR DE ADMINISTRACIÓN Y OPERACIÓN DEL  
 FIDEICOMISO DE ADMINISTRACIÓN E INVERSIÓN  
 PARA LA OPERACIÓN DE LA ISLA SAN MARCOS

  
 C.P. CAROLINA VALDEZ MONTAÑEZ  
 ENCARGADA ADMINISTRATIVA DEL  
 FIDEICOMISO DE ADMINISTRACIÓN E  
 INVERSIÓN PARA LA OPERACIÓN DE LA ISLA  
 SAN MARCOS



FIDEICOMISO DE ADMINISTRACIÓN E INVERSIÓN PARA LA OPERACIÓN DE LA ISLA SAN MARCOS  
 NOTAS DE DESGLOSE  
 ESTADO DE SITUACIÓN FINANCIERA  
 ACTIVO  
 AL 31 DE DICIEMBRE DE 2016

EN CUMPLIMIENTO A LO DISPUESTO POR LOS ARTÍCULOS 46 Y 49 DE LA LEY GENERAL DE CONTABILIDAD GUBERNAMENTAL, EN RELACIÓN A LAS NOTAS A LOS ESTADOS FINANCIEROS, POR LOS SIGUIENTES CONCEPTOS REVELA LO SIGUIENTE:

NO.	CONCEPTO	IMPORTE POR PERÍODO SEÑALADO	NOTAS
1	BANCOS/ TESORERÍA	1,964,418.00	SU SALDO ESTÁ INTEGRADO POR TRANSFERENCIAS ESTATALES POR PARTE DE LA SECRETARÍA DE FINANZAS, ASÍ COMO RECURSOS PROPIOS POR LA RENTA DE LOS ESPACIOS DEL COMPLEJO, EL CUAL ESTÁ SUJETO A DISPONIBILIDAD UNA VEZ CUBRIENDO LOS PASIVOS A CORTO PLAZO, EN BASE AL PRESUPUESTO DE EGRESOS AUTORIZADO PARA EL EJERCICIO 2015
2	DERECHOS A RECIBIR EFECTIVO Y EQUIVALENTES Y BIENES O SERVICIOS A RECIBIR	99,332.00	ESTE SALDO CONSIDERA LOS INGRESOS PENDIENTES DE RECUPERAR POR CARTERA DE CLIENTES, ASIMISMO POR UNA CUENTA DE IVA ACREDITABLE DE LA CUAL SÓLO SE PUEDE ACREDITAR UNA PARTE DEBIDO A QUE ESTE FIDEICOMISO MANEJA TANTO INGRESOS GRAVADOS COMO EXENTOS
3	BIENES MUEBLES, INMUEBLES E INTANGIBLES	3,395,738.00	LOS BIENES CON QUE CUENTA EL FIDEICOMISO DE LA ISLA SON PROPIAMENTE PARA LAS ACTIVIDADES QUE EN EL COMPLEJO SE DESARROLLAN, QUE EN UN 80% ESTÁN REPRESENTADAS POR MAQUINARIA PARA JARDINERÍA Y LABORES DE MANTENIMIENTO DE TODO EL COMPLEJO, AUNQUE LA MAYOR PARTE EN CUANTO A COSTO DE EQUIPO ES PARA CENTRO DE CONVENCIONES
	<b>TOTAL</b>	<b>5,459,488.00</b>	


**FIDEICOMISO DE ADMINISTRACIÓN E INVERSIÓN PARA LA OPERACIÓN DE LA ISLA SAN MARCOS**  
**NOTAS DE DESGLOSE**  
**ESTADO DE SITUACIÓN FINANCIERA**  
**PASIVO**  
**AL 31 DE DICIEMBRE DE 2016**

EN CUMPLIMIENTO A LO DISPUESTO POR LOS ARTÍCULOS 46 Y 49 DE LA LEY GENERAL DE CONTABILIDAD GUBERNAMENTAL, EN RELACIÓN A LAS NOTAS A LOS ESTADOS FINANCIEROS, POR LOS SIGUIENTES CONCEPTOS REVELA LO SIGUIENTE:

NO.	CONCEPTO	IMPORTE POR PERÍODO SEÑALADO	NOTAS
1	PROVEEDORES	692,371.04	CUENTA INTEGRADAS POR LOS PROVEEDORES DE PRODUCTOS Y SERVICIOS DE LA OPERACIÓN NORMAL DEL FIDEICOMISO
2	RETENCIONES Y CONTRIBUCIONES POR PAGAR	60,139.49	SON LAS RETENCIONES QUE DE LA OPERACIÓN NORMAL DEL FIDEICOMISO SE DERIVAN POR LA PRESTACIÓN DE SERVICIOS AL MISMO
3	PROVISIONES A LARGO PLAZO	115,032.00	ES LA RESERVA PARA LIQUIDACIÓN DE PERSONAL QUE EN SU MOMENTO SE PRESENTE
	<b>TOTAL</b>	<b>867,542.53</b>	

FIDEICOMISO DE ADMINISTRACIÓN E INVERSIÓN PARA LA OPERACIÓN DE LA ISLA SAN MARCOS  
 NOTAS DE DESGLOSE  
 ESTADO DE ACTIVIDADES  
 DEL 01 DE ENERO AL 31 DE DICIEMBRE DE 2016

EN CUMPLIMIENTO A LO DISPUESTO POR LOS ARTÍCULOS 46 Y 49 DE LA LEY GENERAL DE CONTABILIDAD GUBERNAMENTAL, EN RELACIÓN A LAS NOTAS A LOS ESTADOS FINANCIEROS, POR LOS SIGUIENTES CONCEPTOS REVELA LO SIGUIENTE:

INGRESOS Y OTROS BENEFICIOS

NO.	CONCEPTO	IMPORTE POR PERÍODO SEÑALADO	NOTAS
1	INGRESOS DE GESTIÓN		
1.1	TRANSFERENCIAS, SUBSIDIOS, OTRAS AYUDAS Y ASIGNACIONES	13,930,718.00	RECURSOS TRANSFERIDOS POR LA SECRETARÍA DE FINANZAS A ESTA FECHA
1.2	PRODUCTOS DERIVADOS DEL USO Y APROVECHAMIENTO DE BIENES	1,360,791.00	PRODUCTOS POR CONCEPTO DE RENTA DE ESPACIOS DEL COMPLEJO ISLA SAN MARCOS A ESTA FECHA
2	OTROS INGRESOS Y BENEFICIOS	46,964.00	INTERESES GENERADOS POR LA CUENTA BANCARIA
	<b>TOTAL</b>	<b>15,338,473.00</b>	

GASTOS Y OTRAS PÉRDIDAS

NO.	CONCEPTO	IMPORTE POR PERÍODO SEÑALADO	NOTAS
1	GASTOS DE FUNCIONAMIENTO		
1.1	SERVICIOS PERSONALES	3,502,801.00	PERSONAL DIRECTIVO, DE OPERACIÓN, MANTENIMIENTO Y CONSERVACIÓN, ASÍ COMO DE JARDINERÍA Y LIMPIEZA, TAMBIÉN ADMINISTRATIVO, CON LA FINALIDAD DE DAR MANTENIMIENTO Y OPERAR EL COMPLEJO ISLA SAN MARCOS EN CONJUNTO CON EL CENTRO DE CONVENCIONES
1.2	MATERIALES Y SUMINISTROS	500,279.00	MATERIALES PARA DAR MANTENIMIENTO A LAS DIFERENTES ÁREAS QUE CONFORMAN EL COMPLEJO ISLA SAN MARCOS, EL CUAL INCLUYE EL CENTRO DE CONVENCIONES
1.3	SERVICIOS GENERALES	7,194,718.00	DADO EL TAMAÑO DEL COMPLEJO, LOS GASTOS CON CARÁCTER DE FIJO REGULARMENTE NO TIENEN DECREMENTO, Y CON LA ENTREGA DEL CENTRO DE CONVENCIONES ESTE IMPORTE SE INCREMENTÓ DE MANERA CONSIDERABLE
	<b>TOTAL</b>	<b>11,197,798.00</b>	

**FIDEICOMISO DE ADMINISTRACIÓN E INVERSIÓN PARA LA OPERACIÓN DE LA ISLA SAN MARCOS**  
**NOTAS DE DESGLOSE**  
**ESTADO DE FLUJO DE EFECTIVO**  
**AL 31 DE DICIEMBRE DE 2016**

EN CUMPLIMIENTO A LO DISPUESTO POR LOS ARTÍCULOS 46 Y 49 DE LA LEY GENERAL DE CONTABILIDAD GUBERNAMENTAL, EN RELACIÓN A LAS NOTAS A LOS ESTADOS FINANCIEROS, POR LOS SIGUIENTES CONCEPTOS REVELA LO SIGUIENTE:

NO.	CONCEPTO	2016	2015
1	BANCOS/ TESORERÍA	1,964,418.00	890,341.00
	<b>TOTAL</b>	<b>1,964,418.00</b>	<b>890,341.00</b>



FIDEICOMISO DE ADMINISTRACIÓN E INVERSIÓN PARA LA OPERACIÓN DE LA ISLA SAN MARCOS  
 NOTAS DE GESTIÓN ADMINISTRATIVA  
 DEL 01 DE ENERO AL 31 DE DICIEMBRE DE 2016

EN CUMPLIMIENTO A LO DISPUESTO POR LOS ARTÍCULOS 46 Y 49 DE LA LEY GENERAL DE CONTABILIDAD GUBERNAMENTAL, EN RELACIÓN A LAS NOTAS A LOS ESTADOS FINANCIEROS, POR LOS SIGUIENTES CONCEPTOS REVELA LO SIGUIENTE:

- 1.- PARTIENDO DE LA FINALIDAD QUE LOS ESTADOS FINANCIEROS TIENEN PARA CON LOS PRINCIPALES USUARIOS DE LA MISMA, TANTO AL CONGRESO COMO PARA LOS CIUDADANOS, LA FINALIDAD DEL PRESENTE DOCUMENTO ES LA REVELACIÓN SUFICIENTE DEL CONTENIDO MÁS RELEVANTE PARA LA COMPRESIÓN DE LA INFORMACIÓN CONTENIDA EN LOS MISMOS; TANTO DE LA INFORMACIÓN FINANCIERA QUE INFLUYERON EN LA TOMA DE DECISIONES COMO DE AQUELLAS POLÍTICAS QUE PODRÁN AFECTAR LA TOMA DE DECISIONES EN PERÍODOS POSTERIORES
- 2.- **PANORAMA ECONÓMICO Y FINANCIERO:**  
 SI BIEN ESTE FIDEICOMISO COMO TODOS LOS ENTES PÚBLICOS SE BASAN EN UN PRESUPUESTO DEBIDAMENTE ELABORADO Y AUTORIZADO PREVIAMENTE POR LA AUTORIDAD CORRESPONDIENTE, SIEMPRE SURGEN IMPREVISTOS TANTO BUENOS COMO MALOS EN LA OPERACIÓN NORMAL, ES POR ELLO QUE BASÁNDOSE EN LAS FINANZAS QUE HAN PINTADO BIEN PARA EL PRIMER TRIMESTRE DEL AÑO, HA PERMITIDO QUE LAS SITUACIONES PRESENTADAS DE FORMA INESPERADA HAN LOGRADO SALIR SIN MAYOR INCONVENIENTE Y SIN NECESIDAD DE TENER QUE RECORTAR PRESUPUESTO DE ALGUNAS OTRAS PARTIDAS IGUALMENTE IMPORTANTES
- 3.- **AUTORIZACIÓN E HISTORIA**  
 EL FIDEICOMISO DE ADMINISTRACIÓN E INVERSIÓN PARA LA OPERACIÓN DE LA ISLA SAN MARCOS, HA TENIDO SU ORIGEN A TRAVÉS DEL PERIÓDICO OFICIAL CON FECHA 07 DE SEPTIEMBRE DE 2009, ENTRANDO EN OPERACIONES HASTA ENERO DE 2012, SU ESTRUCTURA DESDE SU ORIGEN NO HA SUFRIDO CAMBIOS
- 4.- **ORGANIZACIÓN Y OBJETO SOCIAL**  
**OBJETO SOCIAL:**

ES UN ORGANISMO PÚBLICO DESCENTRALIZADO QUE SIRVE PARA SENTAR LAS BASES PARA LA CONSTITUCIÓN DEL FIDEICOMISO PÚBLICO REVOCABLE DENOMINADO "FIDEICOMISO DE ADMINISTRACIÓN E INVERSIÓN PARA LA OPERACIÓN DE LA ISLA SAN MARCOS", Y EL QUE TENDRÁ UNA VIGENCIA

NECESARIA PARA EL CUMPLIMIENTO DEL FIDEICOMISO. APLICANDO LOS RECURSOS POR PARTE DE LAS DEPENDENCIAS Y ENTIDADES DE LA ADMINISTRACIÓN PÚBLICA DEL GOBIERNO DEL ESTADO DE AGUASCALIENTES CUYAS ACTIVIDADES Y FUNCIONES INTERACTÚAN EN LA ISLA SAN MARCOS, DE CONFORMIDAD CON LO CONDUCENTE EN SU DECRETO ADMINISTRATIVO, EL CONTRATO DE FIDEICOMISO PÚBLICO REVOCABLE DERIVADO DEL PERIÓDICO OFICIAL CON FECHA SEPTIEMBRE 07 DE 2009, LAS REGLAS DE OPERACIÓN DE LAS ACTIVIDADES DE LA ISLA SAN MARCOS, QUE PARA EL EFECTO SANCIONA EL COMITÉ TÉCNICO DEL FIDEICOMISO, ADEMÁS DE LAS NORMAS QUE PARA EL EFECTO EMITA EL MISMO COMITÉ, ASÍ COMO LA NORMATIVIDAD DE LOS TRES NIVELES DE GOBIERNO APLICABLE DE CONFORMIDAD CON LAS ACTIVIDADES QUE SE DESARROLLAN EN LA ISLA SAN MARCOS, DONDE SE INVOLUCRA CON CLARIDAD LAS ATRIBUCIONES DE LAS UNIDADES ADMINISTRATIVAS RELACIONADAS CON LA MISMA.

#### PRINCIPAL ACTIVIDAD

LLEVAR A CABO LA ADMINISTRACIÓN DE RECURSOS Y DISTRIBUCIÓN DE RESPONSABILIDAD Y ACTIVIDADES RELATIVAS A LAS DIVERSAS UNIDADES ADMINISTRATIVAS QUE SE INVOLUCRAN EN LAS MÚLTIPLES ACCIONES QUE SE LLEVAN A CABO EN LA ISLA SAN MARCOS, TODO A TRAVÉS DE LAS DISPOSICIONES QUE PARA EL EFECTO EMITA EL COMITÉ TÉCNICO DEL FIDEICOMISO

COORDINAR LA ADMINISTRACIÓN, LOS RECURSOS TANTO ECONÓMICOS COMO MATERIALES NECESARIOS Y EXISTENTES, PARA LA EJECUCIÓN DE LAS ACTIVIDADES, OBRAS Y ACCIONES DESTINADAS A LA ISLA SAN MARCOS

GESTIONAR RECURSOS PÚBLICOS Y PRIVADOS QUE SE DESTINARÁN AL FIDEICOMISO PARA LA REALIZACIÓN DE OBRAS Y ACCIONES DEBIDAMENTE AUTORIZADAS POR EL COMITÉ TÉCNICO DEL FIDEICOMISO, ATENDIENDO LA NATURALEZA DE LA ISLA SAN MARCOS Y A LA NORMATIVIDAD APLICABLE DERIVADA DE LOS TRES NIVELES DE GOBIERNO

GARANTIZAR QUE LOS PROGRAMAS, EVENTOS, PROYECTOS Y DEMÁS ACTOS PÚBLICOS QUE REALICE LA ADMINISTRACIÓN PÚBLICA DEL GOBIERNO DEL ESTADO DE AGUASCALIENTES, QUE SE APLIQUEN A LA ISLA SAN MARCOS, TENGAN LOS RECURSOS NECESARIOS DE ACUERDO CON EL OBJETIVO DE CADA UNO DE LOS MISMOS

#### EJERCICIO FISCAL

AÑO 2016

#### RÉGIMEN JURÍDICO

PERSONAS MORALES CON FINES NO LUCRATIVOS

#### CONSIDERACIONES FISCALES

PRESENTACIÓN DE LA DECLARACIÓN Y PAG PROVISIONAL MENSUAL DE RETENCIONES DE IMPUESTO SOBRE LA RENTA POR SUELDOS Y SALARIOS

PRESENTACIÓN DE LA DECLARACIÓN ANUAL DONDE SE INFORME SOBRE LAS RETENCIONES DE LOS TRABAJADORES QUE RECIBIERON SUELDOS Y SALARIOS Y TRABAJADORES ASIMILADOS A SALARIOS

PRESENTACIÓN DE LA DECLARACIÓN INFORMATIVA ANUAL DE SUBSIDIO PARA EL EMPLEO

#### ESTRUCTURA ORGANIZACIONAL BÁSICA

UNA DIRECCIÓN DE ADMINISTRACIÓN Y OPERACIÓN, UNA DIRECCIÓN DE OPERACIÓN Y EVENTOS, UNA JEFATURA DE MANTENIMIENTO Y CONSERVACIÓN, UNA JEFATURA DE OPERACIÓN, TRECE PERSONAS DE MANTENIMIENTO, CINCO PERSONAS AUXILIARES DE LIMPIEZA, UN AUXILIAR ADMINISTRATIVO Y UN ENCARGADO ADMINISTRATIVO

FIDEICOMISOS, MANDATOS Y ANÁLOGOS DE LOS CUALES ES FIDEICOMITENTE O FIDEICOMISARIO  
 NINGUNO

- 5.- **BASES DE PREPARACIÓN DE LOS ESTADOS FINANCIEROS**  
SE HA OBSERVADO LA NORMATIVIDAD EMITIDA POR EL CONAC ASÍ COMO LAS DISPOSICIONES LEGALES APLICABLES
- 6.- **POLÍTICAS DE CONTABILIDAD SIGNIFICATIVAS**  
A ESTA FECHA LAS ÚNICAS POLÍTICAS SIGNIFICATIVAS QUE SE ESTÁN LLEVANDO A CABO SON:
- 6.1 CREACIÓN DE PROVISIONES PARA LIQUIDACIONES
- 6.2 RECLASIFICACIONES
- 6.3 DEPURACIÓN Y CANCELACIÓN DE SALDOS
- 7.- **POSICIÓN EN MONEDA EXTRANJERA Y PROTECCIÓN POR RIESGO BANCARIO**  
NO SE MANEJA MONEDA EXTRANJERA EN ESTE FIDEICOMISO
- 8.- **REPORTAJE ANALÍTICO DEL ACTIVO**  
A ESTA FECHA NO SE HAN HECHO MODIFICACIONES Y/O ADECUACIONES A LOS ACTIVOS, NI NINGÚN CAMBIO A LOS MISMOS
- 9.- **FIDEICOMISOS MANDATOS Y ANÁLOGOS**  
EL FIDEICOMISO NO CUENTA ACTUALMENTE CON FIDEICOMISOS A SU CARGO
- 10.- **REPORTE DE LA RECAUDACIÓN**
- 11.- **INFORMACIÓN SOBRE LA DEUDA Y EL REPORTE ANALÍTICO DE LA DEUDA**  
NO SE CUENTA ACTUALMENTE CON NINGÚN TIPO DE DEUDA
- 12.- **CALIFICACIONES OTORGADAS**  
NO SE HA PRESENTADO EL SUPUESTO PARA CALIFICACIÓN CREDITICIA
- 13.- **PROCESO DE MEJORA**  
A TRAVÉS DE LA OFICIALÍA MAYOR DEL ESTADO DE AGUASCALIENTES, SE TRABAJA DE LA FORMA EN QUE ELLOS BRINDAN ASESORÍA PARA PROCESOS DE MEJORA DE ACUERDO A LAS POLÍTICAS DE CONTROL INTERNO DEL FIDEICOMISO
- 14.- **INFORMACIÓN POR SEGMENTOS**  
ACTUALMENTE PARA EL FIDEICOMISO NO EXISTE DIVERSIDAD DE ACTIVIDADES Y OPERACIONES, PRODUCTOS O SERVICIOS QUE SE MANEJEN QUE REQUIERAN INFORMACIÓN POR SEGMENTOS
- 15.- **EVENTOS POSTERIORES AL CIERRE**  
NO SE HAN PRESENTADO EVENTOS POSTERIORES AL CIERRE
- 16.- **PARTES RELACIONADAS**  
NO EXISTEN PARTES RELACIONADAS
- 17.- **RESPONSABILIDAD SOBRE LA PRESENTACIÓN RAZONABLE DE LA INFORMACIÓN CONTABLE**  
NO SE HA PRESENTADO EL CASO PARA PRESENTAR INFORMACIÓN CON DICHA RESPONSABILIDAD, SIN EMBARGO SE CUENTA CON UN DESPACHO CONTABLE RESPONSABLE PARA RESPALDARLA, DE ACUERDO COMO LO INDICA EL DECRETO DE CREACIÓN DEL FIDEICOMISO DE LA ISLA SAN MARCOS

Cuenta Pública 2016 Estado Analítico de Ingresos Del 1 de enero al 31 de diciembre de 2016 (Pesos)						
Ente Público: FIDECOMISO DE ADMINISTRACIÓN E INVERSIÓN PARA LA OPERACIÓN DE LA ISLA SAN MARCOS						
Rubro de Ingresos	Ingreso					Diferencia (6 = 5 - 1)
	Estimado (1)	Ampliaciones y Reducciones (2)	Modificado (3 = 1 + 2)	Devengado (4)	Recaudado (5)	
Impuestos	0	0	0	0	0	0
Cuotas y Aportaciones de Seguridad Social	0	0	0	0	0	0
Contribuciones de Mejoras	0	0	0	0	0	0
Derechos	0	0	0	0	0	0
Productos	1,356,000	938,076	2,294,076	1,351,308	954,170	401,830
Corriente	1,356,000	938,076	2,294,076	1,351,308	954,170	401,830
Capital	0	0	0	0	0	0
Aprovechamientos	0	0	0	0	0	0
Capital	0	0	0	0	0	0
Corriente	0	0	0	0	0	0
Capital	0	0	0	0	0	0
Ingresos por Ventas de Bienes y Servicios	0	0	0	0	0	0
Participaciones y Aportaciones	0	0	0	0	0	0
Transferencias, Asignaciones, Subsidios y Otras Ayudas	4,819,000.0	16,347,836	21,166,836	13,930,718	13,880,875	9,061,875
Ingresos Derivados de Financiamientos	0	0	0	0	0	0
<b>Total</b>	<b>6,175,000</b>	<b>17,285,912</b>	<b>23,460,912</b>	<b>15,282,026</b>	<b>14,835,045</b>	<b>8,660,045</b>
				Ingresos excedentes <sup>1</sup>		

Estado Analítico de Ingresos Por Fuente de Financiamiento						
Rubro de Ingresos	Ingreso					Diferencia (6 = 5 - 1)
	Estimado (1)	Ampliaciones y Reducciones (2)	Modificado (3 = 1 + 2)	Devengado (4)	Recaudado (5)	
Ingresos del Gobierno	1,356,000	938,076	2,294,076	1,351,308	954,170	401,830
Impuestos	0	0	0	0	0	0
Contribuciones de Mejoras	0	0	0	0	0	0
Derechos	0	0	0	0	0	0
Productos	1,356,000	938,076	2,294,076	1,351,308	954,170	401,830
Corriente	1,356,000	938,076	2,294,076	1,351,308	954,170	401,830
Capital	0	0	0	0	0	0
Aprovechamientos	0	0	0	0	0	0
Capital	0	0	0	0	0	0
Corriente	0	0	0	0	0	0
Capital	0	0	0	0	0	0
Participaciones y Aportaciones	0	0	0	0	0	0
Transferencias, Asignaciones, Subsidios y Otras Ayudas	0	0	0	0	0	0
Ingresos de Organismos y Empresas	4,819,000	16,347,836	21,166,836	13,930,718	13,880,875	9,061,875
Cuotas y Aportaciones de Seguridad Social	0	0	0	0	0	0
Ingresos por Ventas de Bienes y Servicios	0	0	0	0	0	0
Transferencias, Asignaciones, Subsidios y Otras Ayudas	4,819,000	16,347,836	21,166,836	13,930,718	13,880,875	9,061,875
Ingresos derivados de financiamiento	0	0	0	0	0	0
Ingresos Derivados de Financiamientos	0	0	0	0	0	0
<b>Total</b>	<b>6,175,000</b>	<b>17,285,912</b>	<b>23,460,912</b>	<b>15,282,026</b>	<b>14,835,045</b>	<b>8,660,045</b>
				Ingresos excedentes <sup>1</sup>		

<sup>1</sup> Los ingresos excedentes se presentan para efectos de cumplimiento de la Ley General de Contabilidad Gubernamental y el importe reflejado debe ser siempre mayor a cero

**Cuenta Pública 2016**  
**Estado Analítico del Ejercicio del Presupuesto de Egresos**  
**Clasificación Administrativa**  
**Del 1 de enero al 31 de diciembre de 2016**  
**(Pesos)**

**Ente Público: FIDEICOMISO DE ADMINISTRACIÓN E INVERSIÓN PARA LA OPERACIÓN DE LA ISLA SAN MARCOS**

Concepto	Egresos						Subejercicio
	Aprobado	Ampliaciones/ (Reducciones)	Modificado	Devengado	Pagado		
	1	2	3 = (1 + 2)	4	5	6 = (3 - 4)	
FIDEICOMISO DE ADMINISTRACIÓN E INVERSIÓN PARA LA OPERACIÓN DE LA ISLA SAN MARCOS	6,175,000	9,115,842	15,290,842	13,025,803	12,769,159	2,265,039	
<b>Total del Gasto</b>	<b>6,175,000</b>	<b>9,115,842</b>	<b>15,290,842</b>	<b>13,025,803</b>	<b>12,769,159</b>	<b>2,265,039</b>	

DOCUMENTO PÚBLICO

Cuenta Pública 2016 Estado Analítico del Ejercicio del Presupuesto de Egresos Clasificación Económica (por Tipo de Gasto) Del 1 de enero al 31 de diciembre de 2016 (Pesos)						
Concepto	Ente Público: FIDEICOMISO DE ADMINISTRACIÓN E INVERSIÓN PARA LA OPERACIÓN DE LA ISLA SAN MARCOS					
	Egresos					
Aprobado	Ampliaciones/ (Reducciones)	Modificado	Devengado	Pagado	Subejercicio	
1	2	3 = (1 + 2)	4	5	6 = (3 - 4)	
<b>Gasto Corriente</b>	5,994,500	5,949,242	9,952,861	9,696,217	1,990,881	
<b>Gasto de Capital</b>	180,500	3,347,100	3,072,942	3,072,942	274,158	
<b>Amortización de la Deuda y Disminución de Pasivos</b>	0	0	0	0	0	
<b>Pensiones y Jubilaciones</b>	0	0	0	0	0	
<b>Participaciones</b>	0	0	0	0	0	
<b>Total del Gasto</b>	<b>6,175,000</b>	<b>9,115,842</b>	<b>13,025,803</b>	<b>12,769,159</b>	<b>2,265,039</b>	

Cuenta Pública 2016 Estado Analítico del Ejercicio del Presupuesto de Egresos Clasificación por Objeto del Gasto (Capítulo y Concepto) Del 1 de enero al 31 de diciembre de 2016 (Pesos)						
Concepto	Egresos					
	1 Aprobado	2 Ampliaciones/ (Reducciones)	3 = (1 + 2) Modificado	4 Devengado	5 Pagado	6 = (3 - 4) Subejercicio
<b>Servicios Personales</b>	2,238,000	1,556,448	3,794,448	3,495,399	3,794,293	299,049
Remuneraciones al Personal de Carácter Permanente	1,171,645	741,359	1,913,004	1,920,660	2,209,589	7,656
Remuneraciones al Personal de Carácter Transitorio	0	0	0	0	0	0
Remuneraciones Adicionales y Especiales	546,509	412,870	959,379	853,290	896,809	106,089
Seguridad Social	285,574	287,658	573,232	524,242	507,572	48,990
Otras Prestaciones Sociales y Económicas	114,272	114,561	228,833	197,207	180,293	31,626
Previsiones	120,000	0	120,000	0	0	120,000
Pago de Estímulos a Servidores Públicos	0	0	0	0	0	0
<b>Materiales y Suministros</b>	499,000	458,175	957,175	500,279	498,647	458,696
Materiales de Administración, Emisión de Documentos y Artículos Oficiales	81,000	115,600	196,600	151,697	150,065	44,903
Alimentos y Utensilios	50,000	20,500	70,500	31,354	31,354	39,146
Materias Primas y Materiales de Producción y Comercialización	0	20,000	20,000	17,317	17,317	2,683
Materiales y Artículos de Construcción y de Reparación	139,500	82,451	221,951	120,796	120,796	101,155
Productos Químicos, Farmacéuticos y de Laboratorio	0	67,000	67,000	536	536	66,464
Combustibles, Lubrificantes y Aditivos	90,000	39,598	129,598	102,863	102,863	26,735
Vestuario, Blancos, Prendas de Protección y Artículos Deportivos	0	40,000	40,000	18,985	18,985	21,015
Materiales y Suministros Para Seguridad	0	0	0	0	0	0
Herramientas, Refacciones y Accesorios Menores	138,500	73,026	211,526	56,731	56,731	154,795
<b>Servicios Generales</b>	3,285,500	3,928,619	7,214,119	6,957,183	5,403,307	1,256,536
Servicios Básicos	1,105,700	492,900	1,598,600	1,244,266	1,159,256	354,334
Servicios de Arrendamiento	1,292,500	856,377	2,148,877	1,954,660	1,593,275	194,017
Servicios Profesionales, Científicos, Técnicos y Otros Servicios	216,500	320,000	536,500	371,545	371,545	164,955
Servicios Financieros, Bancarios y Comerciales	622,800	666,672	1,289,472	919,791	817,196	369,681
Servicios de Instalación, Reparación, Mantenimiento y Conservación	0	7,500	7,500	6,466	6,466	1,034
Servicios de Comunicación Social y Publicidad	12,000	29,000	41,000	22,382	22,382	18,618
Servicios de Traslado y Viáticos	36,000	1,479,600	1,479,600	1,339,472	1,339,472	140,128
Servicios Oficiales	0	32,070	68,070	59,609	54,923	8,461
Otros Servicios Generales	0	0	0	0	0	0
<b>Transferencias, Asignaciones, Subsidios y Otras Ayudas</b>	0	0	0	0	0	0
Transferencias Internas y Asignaciones al Sector Público	0	0	0	0	0	0
Transferencias al Resto del Sector Público	0	0	0	0	0	0
Subsidios y Subvenciones	0	0	0	0	0	0
Ayudas Sociales	0	0	0	0	0	0
Pensiones y Jubilaciones	0	0	0	0	0	0
Transferencias a Fideicomisos, Mandatos y Otros Análogos	0	0	0	0	0	0
Transferencias a la Seguridad Social	0	0	0	0	0	0
Donativos	0	0	0	0	0	0
Transferencias al Exterior	0	0	0	0	0	0
<b>Bienes Muebles, Inmuebles e Intangibles</b>	162,500	3,172,600	3,325,100	3,072,942	3,072,942	252,168
Mobiliario y Equipo de Administración	66,500	93,000	159,500	78,522	78,522	80,978
Mobiliario y Equipo Educativo y Recreativo	0	56,977	56,977	44,611	44,611	12,366
Equipo e Instrumental Médico y de Laboratorio	0	0	0	0	0	0

Cuenta Pública 2016 Estado Analítico del Ejercicio del Presupuesto de Egresos Clasificación por Objeto del Gasto (Capítulo y Concepto) Del 1 de enero al 31 de diciembre de 2016 (Pesos)						
Concepto	Egresos					Subejercicio 6 = (3 - 4)
	Aprobado 1	Ampliaciones/ (Reducciones) 2	Modificado 3 = (1 + 2)	Devengado 4	Pagado 5	
Vehículos y Equipo de Transporte	0	271,725	271,725	271,724	271,724	1
Equipo de Defensa y Seguridad	0	0	0	0	0	0
Maquinaria, Otros Equipos y Herramientas	86,000	2,750,898	2,836,898	2,678,085	2,678,085	158.813
Activos Biológicos	0	0	0	0	0	0
Bienes Inmuebles	0	0	0	0	0	0
Activos Intangibles	0	0	0	0	0	0
<b>Inversión Pública</b>	<b>0</b>	<b>0</b>	<b>0</b>	<b>0</b>	<b>0</b>	<b>0</b>
Obra Pública en Bienes de Dominio Público	0	0	0	0	0	0
Obra Pública en Bienes Propios	0	0	0	0	0	0
Proyectos Productivos y Acciones de Fomento	0	0	0	0	0	0
<b>Inversiones Financieras y Otras Provisiones</b>	<b>0</b>	<b>0</b>	<b>0</b>	<b>0</b>	<b>0</b>	<b>0</b>
Inversiones Para el Fomento de Actividades Productivas	0	0	0	0	0	0
Acciones y Participaciones de Capital	0	0	0	0	0	0
Compra de Títulos y Valores	0	0	0	0	0	0
Concesión de Préstamos	0	0	0	0	0	0
Inversiones en Fideicomisos, Mandatos y Otros Análogos	0	0	0	0	0	0
Otras Inversiones Financieras	0	0	0	0	0	0
Provisiones para Contingencias y Otras Erogaciones Especiales	0	0	0	0	0	0
Participaciones y Aportaciones	0	0	0	0	0	0
Participaciones	0	0	0	0	0	0
Aportaciones	0	0	0	0	0	0
Convenios	0	0	0	0	0	0
<b>Deuda Pública</b>	<b>0</b>	<b>0</b>	<b>0</b>	<b>0</b>	<b>0</b>	<b>0</b>
Amortización de la Deuda Pública	0	0	0	0	0	0
Intereses de la Deuda Pública	0	0	0	0	0	0
Comisiones de la Deuda Pública	0	0	0	0	0	0
Gastos de la Deuda Pública	0	0	0	0	0	0
Costo por Coberturas	0	0	0	0	0	0
Apoyos Financieros	0	0	0	0	0	0
Adeudos de Ejercicios Fiscales Anteriores (Adéfás)	0	0	0	0	0	0
<b>Total del Gasto</b>	<b>6,175,000</b>	<b>9,115,842</b>	<b>15,290,842</b>	<b>13,025,903</b>	<b>12,769,159</b>	<b>2,265,039</b>

Cuenta Pública 2016 Estado Analítico del Ejercicio del Presupuesto de Egresos Clasificación Funcional (Finalidad y Función) Del 1 de enero al 31 de diciembre 2016 (Pesos)						
Ente Público: FIDEICOMISO DE ADMINISTRACIÓN E INVERSIÓN PARA LA OPERACIÓN DE LA ISLA SAN MARCOS						
Concepto	Egresos					Subejercicio 6 = (3-4)
	Aprobado 1	Ampliaciones/ (Reducciones) 2	Modificado 3 = (1+2)	Devengado 4	Pagado 5	
<b>Gobierno</b>	0	0	0	0	0	0
Legislación	0	0	0	0	0	0
Justicia	0	0	0	0	0	0
Coordinación de la Política de Gobierno	0	0	0	0	0	0
Relaciones Exteriores	0	0	0	0	0	0
Asuntos Financieros y Hacendarios	0	0	0	0	0	0
Seguridad Nacional	0	0	0	0	0	0
Asuntos de Orden Público y de Seguridad Interior	0	0	0	0	0	0
Otros Servicios Generales	0	0	0	0	0	0
<b>Desarrollo Social</b>	0	0	0	0	0	0
Protección Ambiental	0	0	0	0	0	0
Vivienda y Servicios a la Comunidad	0	0	0	0	0	0
Salud	0	0	0	0	0	0
Recreación, Cultura y Otras Manifestaciones Sociales	0	0	0	0	0	0
Educación	0	0	0	0	0	0
Protección Social	0	0	0	0	0	0
Otros Asuntos Sociales	0	0	0	0	0	0
<b>Desarrollo Económico</b>	6,175,000	9,115,842	15,290,842	13,025,803	12,769,159	2,265,039
Asuntos Económicos, Comerciales y Laborales en General	0	0	0	0	0	0
Agropecuaria, Silvicultura, Pesca y Caza	0	0	0	0	0	0
Combustibles y Energía	0	0	0	0	0	0
Minería, Manufacturas y Construcción	0	0	0	0	0	0
Transporte	0	0	0	0	0	0
Comunicaciones	0	0	0	0	0	0
Turismo	6,175,000	9,115,842	15,290,842	13,025,803	12,769,159	2,265,039
Ciencia, Tecnología e Innovación	0	0	0	0	0	0
Otras Industrias y Otros Asuntos Económicos	0	0	0	0	0	0
<b>Otras no Clasificadas en Funciones Anteriores</b>	0	0	0	0	0	0
Transacciones de la Deuda Pública / Costo Financiero de la Deuda	0	0	0	0	0	0
Transferencias, Participaciones y Aportaciones entre Diferentes Niveles y Ordenes de Gobierno	0	0	0	0	0	0
Saneario del Sistema Financiero	0	0	0	0	0	0
Adeudos de Ejercicios Fiscales Anteriores	0	0	0	0	0	0
<b>Total del Gasto</b>	<b>6,175,000</b>	<b>9,115,842</b>	<b>15,290,842</b>	<b>13,025,803</b>	<b>12,769,159</b>	<b>2,265,039</b>







Cuenta Pública 2016 Indicadores de Postura Fiscal Del 1 de enero al 31 de diciembre de 2016 (Pesos)				
Ente Público: FIDEICOMISO DE ADMINISTRACIÓN E INVERSIÓN PARA LA OPERACIÓN DE LA ISLA SAN MARCOS				
Concepto	Estimado	Devengado	Pagado <sup>3</sup>	
<b>I. Ingresos Presupuestarios (I=1+2)</b>	6,175,000	15,282,026	14,835,045	
1. Ingresos del Gobierno de la Entidad Federativa <sup>1</sup>	1,356,000	1,351,308	954,170	
2. Ingresos del Sector Paraestatal <sup>1</sup>	4,819,000	13,930,718	13,880,875	
<b>II. Egresos Presupuestarios (II=3+4)</b>	6175000	13025803	12769159	
3. Egresos del Gobierno de la Entidad Federativa <sup>2</sup>	0	0	0	
4. Egresos del Sector Paraestatal <sup>2</sup>	6,175,000	13,025,803	12,769,159	
<b>III. Balance Presupuestario (Superávit o Déficit) (III = I - II)</b>	-	2,256,223	2,065,886	
<b>Concepto</b>	<b>Estimado</b>	<b>Devengado</b>	<b>Pagado<sup>3</sup></b>	
<b>III. Balance presupuestario (Superávit o Déficit)</b>	0	2,256,223	2,065,886	
<b>IV. Intereses, Comisiones y Gastos de la Deuda</b>	0	0	0	
<b>V. Balance Primario ( Superávit o Déficit) (V= III - IV)</b>	0	2,256,223	2,065,886	
<b>Concepto</b>	<b>Estimado</b>	<b>Devengado</b>	<b>Pagado<sup>3</sup></b>	
<b>A. Financiamiento</b>	0	0	0	
<b>B. Amortización de la deuda</b>	0	0	0	
<b>C. Endeudamiento ó desendeudamiento (C = A - B)</b>	0	0	0	

1 Los Ingresos que se presentan son los ingresos presupuestario totales sin incluir los ingresos por financiamientos. Los Ingresos del Gobierno de la Entidad Federativa corresponden a los del Poder Ejecutivo, Legislativo Judicial y Autónomos

2 Los egresos que se presentan son los egresos presupuestarios totales sin incluir los egresos por amortización. Los egresos del Gobierno de la Entidad Federativa corresponden a los del Poder Ejecutivo, Legislativo, Judicial y Órganos Autónomos

3 Para Ingresos se reportan los ingresos recaudados; para egresos se reportan los egresos pagados

Cuenta Pública 2016 Gasto por Categoría Programática Del 1 de enero al 31 de diciembre 2016 (Pesos)						
Ente Público: FIDEICOMISO DE ADMINISTRACIÓN E INVERSIÓN PARA LA OPERACIÓN DE LA ISLA SAN MARCOS						
Concepto	Egresos					
	Aprobado 1	Ampliaciones/ (Reducciones) 2	Modificado 3 = (1 + 2)	Devengado 4	Pagado 5	Subejercicio 6 = (3 - 4)
Programas						
Subsidios: Sector Social y Privado o Entidades Federativas y Municipios	0	0	0	0	0	0
Sujetos a Reglas de Operación	0	0	0	0	0	0
Otros Subsidios	0	0	0	0	0	0
Desempeño de las Funciones	0	0	0	0	0	0
Prestación de Servicios Públicos	0	0	0	0	0	0
Provisión de Bienes Públicos	0	0	0	0	0	0
Planeación, seguimiento y evaluación de políticas públicas	0	0	0	0	0	0
Promoción y fomento	0	0	0	0	0	0
Regulación y supervisión	0	0	0	0	0	0
Funciones de las Fuerzas Armadas (Únicamente Gobierno Federal)	0	0	0	0	0	0
Específicos	0	0	0	0	0	0
Proyectos de Inversión	0	0	0	0	0	0
Administrativos y de Apoyo	6,175,000	9,114,317	15,289,317	13,025,803	12,769,159	2,263,514
Apoyo al proceso presupuestario y para mejorar la eficiencia institucional	0	0	0	0	0	0
Apoyo a la función pública y al mejoramiento de la gestión	6,175,000	9,114,317	15,289,317	13,025,803	12,769,159	2,263,514
Operaciones ajenas	0	0	0	0	0	0
Compromisos	0	0	0	0	0	0
Obligaciones de cumplimiento de resolución jurisdiccional	0	0	0	0	0	0
Desastres Naturales	0	0	0	0	0	0
Obligaciones	0	0	0	0	0	0
Pensiones y jubilaciones	0	0	0	0	0	0
Aportaciones a la seguridad social	0	0	0	0	0	0
Aportaciones a fondos de estabilización	0	0	0	0	0	0
Aportaciones a fondos de inversión y reestructura de pensiones	0	0	0	0	0	0
Programas de Gasto Federalizado (Gobierno Federal)	0	0	0	0	0	0
Gasto Federalizado	0	0	0	0	0	0
Participaciones a entidades federativas y municipios	0	0	0	0	0	0
Costo financiero, deuda o apoyos a deudores y ahorradores de la banca	0	0	0	0	0	0
Adeudos de ejercicios fiscales anteriores	0	0	0	0	0	0
<b>Total del Gasto</b>	<b>6,175,000</b>	<b>9,114,317</b>	<b>15,289,317</b>	<b>13,025,803</b>	<b>12,769,159</b>	<b>2,263,514</b>

**Cuenta Pública 2016**  
**Egresos por Programas y Proyectos de Inversión**  
**Del 1 de enero al 31 de diciembre de 2016**  
**(Pesos)**

**Ente Público: FIDEICOMISO DE ADMINISTRACIÓN E INVERSIÓN PARA LA OPERACIÓN DE LA ISLA SAN MARCOS**

Clave	Descripción	Devengado
03543	OPERACIÓN Y ADMINISTRACIÓN DEL FIDEICOMISO DE LA ISLA SAN MARCOS	6,315,682
05607	OPERACIÓN Y ADMINISTRACIÓN DEL CENTRO DE CONVENCIONES Y EXPOSICIONES DE AGUASCALIENTES	6,710,121

13,025,803

**Cuenta Pública 2016**  
**Egresos por Programas y Proyectos**  
**Del 1 de enero al 31 de diciembre de 2016**  
**(Pesos)**

**Ente Público: FIDEICOMISO DE ADMINISTRACIÓN E INVERSIÓN PARA LA OPERACIÓN DE LA ISLA SAN MARCOS**

Clave	Descripción	Devengado	Presupuesto Programado	Eficiencia del Ejercicio
03543	OPERACIÓN Y ADMINISTRACIÓN DEL FIDEICOMISO DE LA ISLA SAN MARCOS	6,315,682	7,707,577	82%
05607	OPERACIÓN Y ADMINISTRACIÓN DEL CENTRO DE CONVENCIONES Y EXPOSICIONES DE AGUASCALIENTES	6,710,121	7,581,741	89%

13,025,803

15,289,318

85%

**Cuenta Pública 2016**  
**Indicadores de Resultados**  
 Del 1 de enero al 31 de diciembre de 2016  
 (Pesos)

**FIDEICOMISO DE ADMINISTRACIÓN E INVERSIÓN PARA LA OPERACIÓN DE LA ISLA SAN MARCOS**



**SISTEMA DE EVALUACIÓN DEL DESEMPEÑO**

**1a EVALUACIÓN TRIMESTRAL. Enero/Marzo 2016**  
**EVALUACIÓN DEL PROGRAMA PRESUPUESTARIO 2016**

**Datos Generales del Programa a Evaluar**

Dependencia: FISM - FIDEICOMISO DE LA ISLA SAN MARCOS

Unidad Responsable: FISM

Unidad Ejecutora: DIRECCION GENERAL

Programa: OPERACION Y ADMINISTRACION DEL FIDEICOMISO DE LA ISLA SAN MARCOS

No. PP: 00223

Unidad Ejecutora: C.P. MARÍA CAROLINA VALDEZ MONTAÑEZ

Dependencia: Are. Martha Cecilia Ochoa Valiño

Evaluador CEPUAP: 03543



Coordinación Estatal de PLANEACIÓN Y PROYECTOS

**1a. EVALUACIÓN TRIMESTRAL. Enero/Marzo 2016**  
**Indicador de Nivel ACTIVIDAD**

INDICADOR	METODO DE CÁLCULO	UNIDAD DE MEDIDA	TRIMESTRE			AVANCE PROGRAMADA
			1°	2°	3°	
OPERACIÓN Y ADMINISTRACIÓN DE RECURSOS MATERIALES, FINANCIEROS Y HUMANOS ADMINISTRADOS DEL FIDEICOMISO DE LA ISLA SAN MARCOS	AN-RECURSOS ADMINISTRADOS S/ RECURSOS ASIGNADOS *100	Eficiencia - Gestión Trimestral	100%	15.8%		
CALIFICACIÓN DE CRITERIOS			PUNTAJE TOTAL (max.30)			
C	R	E	M	A	A	NO
5	5	5	5	5	5	X

NOTA: Cada criterio puede ser calificado en una escala de 1 a 5 (donde el 5 es el de mejor calificación). Para que sea seleccionado el indicador deberá tener una puntuación mínima de 26

No.	Elementos a evaluar	Tiene	Evidencias	Observaciones
	Datos del Programa	Si	No	
1	Programa			Cuenta con evidencia impresa. Se recomienda publicar en página Institucional la información de la Evaluación
2	Ramo			
3	Unidad			
<b>Alimentación</b>				
4	Meta			Cuenta con evidencia impresa. Se recomienda publicar en página Institucional la información de la Evaluación
5	Objetivo			
6	Indicador			
7	Meta			Cuenta con evidencia impresa. Se recomienda publicar en página Institucional la información de la Evaluación
8	Objetivo			
9	Indicador			
10	Meta			Cuenta con evidencia impresa. Se recomienda publicar en página Institucional la información de la Evaluación
11	Objetivo			
12	Indicador			
<b>Clasificación Funcional</b>				
13	Finalidad			
14	Subunidad			
15	Unidad			
16	Actividad			
17	Presupuesto			
<b>Resultados</b>				
18	Fin			
19	Objetivo			
20	Denominación			
21	Unidad de Medida			
22	Dimensión-Tipo			
23	Meta anual			Cuenta con evidencia impresa. Se recomienda publicar en página Institucional la información de la Evaluación
24	Avance			
25	Propósito			
26	Objetivo			
27	Denominación			
28	Unidad de Medida			
29	Dimensión-Tipo			
30	Meta anual			Cuenta con evidencia impresa. Se recomienda publicar en página Institucional la información de la Evaluación
31	Componente			
32	Objetivo			
33	Denominación			
34	Unidad de Medida			
35	Dimensión-Tipo			
36	Meta anual			Cuenta con evidencia impresa. Se recomienda publicar en página Institucional la información de la Evaluación
37	Objetivo			
38	Denominación			
39	Unidad de Medida			
40	Dimensión-Tipo			
41	Meta anual			Cuenta con evidencia impresa. Se recomienda publicar en página Institucional la información de la Evaluación
42	Objetivo			

*Arq. Martha Cecilia Ochoa Valiño*

C.P. María Carolina Valdez Montañez  
 Enlace de Planeación  
 de la Dependencia Evaluada

Coordinación Estatal de Planeación y Proyectos

**PROGRESO para todos**  
**SISTEMA DE EVALUACIÓN DEL DESEMPEÑO**

**2a EVALUACIÓN TRIMESTRAL. Abril/Junio 2016**  
**EVALUACIÓN DEL PROGRAMA PRESUPUESTARIO**

**Datos Generales del Programa a Evaluar**

Dependencia: FBM - FIDUCIARIO DE LA ISLA SAN MARCOS  
 Unidad Responsable: FBM  
 Unidad Ejecutora: DIRECCION GENERAL  
 Programa Presupuestario: OPERACION Y ADMINISTRACION DEL FIDUCIARIO DE LA ISLA SAN MARCOS  
 No. Pp: 00223  
 No. Proyecto: 02543  
 Evaluador Interno Dependiente: C.P. MARÍA CAROLINA VALDEZ MONTAÑEZ  
 Evaluador CEPLAP: Arq. Martha Cecilia Ochoa Vallejo

**EVALUACIÓN DE CONSISTENCIA Y RESULTADOS**

Las dependencias y entidades que operen o coordinen los programas estatales que así se especifiquen en el Programa Anual de Evaluación 2016, deberán llevar a cabo una Evaluación de Consistencia y Resultados en materia de Diseño con base en el modelo de "Términos de Referencia y demás elementos particulares que establece la CEPLAP en el ámbito de su competencia y coordinación respectivas.  
 Los Términos de Referencia que sean utilizados para llevar a cabo las evaluaciones deberán especificar la fecha en que el evaluador externo hará entrega del informe final de la evaluación a la dependencia o entidad misma que no deberá rebasar el presente ejercicio fiscal.

Los indicadores de Desempeño de cada Programa Presupuestario deberán contar con una ficha técnica, la cual deberá contener los siguientes elementos mínimos para su adecuado seguimiento y evaluación: Nombre del Indicador, Denominación del Indicador, Método de Cálculo, Unidad de Medida, Dimensión, Tipo, Frecuencia y Meta Anual.

Se realizó el análisis de Criterios CREMAA (Claro, Relevante, Económico, Monitoreable, Adecuado, Agordación Marginal) para cada indicador propuesto en función de sus resultados.



**2a. EVALUACIÓN TRIMESTRAL. Abril/Junio 2016**  
**Indicador de Nivel ACTIVIDAD**

INDICADOR	DENOMINACIÓN	MÉTODO DE CÁLCULO	UNIDAD DE MEDIDA	CANTIDAD DE PROGRAMAS	META 2016			AVANCE PROGRAMADA
					1	2	3	
OPERACIÓN Y ADMINISTRACIÓN DEL FIDUCIARIO DE LA ISLA SAN MARCOS	Porcentaje de recursos materiales, financieros y administrados	AB-RECURSOS ADMINISTRADOS / RECURSOS ASIGNADOS * 100	Porcentaje	Eficiencia - Gestión - Trimestral	100%	15.8%	44.29%	
<b>CALIFICACIÓN DE CRITERIOS</b>					<b>PUNTAJE TOTAL (máx.30)</b>			<b>SELECCIONADO</b>
C	R	E	M	A	S	5	5	X
					30			

NOTA: Cada criterio puede ser calificado en una escala de 1 a 5 (donde el 5 es el mejor calificado).  
 Para que sea seleccionado el indicador deberá tener una puntuación mínima de 18

**2a. EVALUACIÓN TRIMESTRAL. Abril/Junio 2016**  
**Indicador de Nivel COMPONENTE / Subfunción**

INDICADOR	DENOMINACIÓN	MÉTODO DE CÁLCULO	UNIDAD DE MEDIDA	CANTIDAD DE PROGRAMAS	META 2016			AVANCE PROGRAMADA
					1	2	3	
2.4.2 CULTURA	Tasa de crecimiento de beneficiarios	Tasa de crecimiento de beneficiarios en 2016 / Beneficiarios en 2015	Tasa	Eficiencia - Gestión - Trimestral	100%	46%	46%	
<b>CALIFICACIÓN DE CRITERIOS</b>					<b>PUNTAJE TOTAL (máx.30)</b>			<b>SELECCIONADO</b>
C	R	E	M	A	S	5	5	X
					30			

NOTA: Cada criterio puede ser calificado en una escala de 1 a 5 (donde el 5 es el mejor calificado).  
 Para que sea seleccionado el indicador deberá tener una puntuación mínima de 18

*[Signature]*  
 Arq. Martha Cecilia Ochoa Vallejo  
 Entidad de Planeación  
 Coordinación Estatal de Planeación y Proyectos

*[Signature]*  
 C.P. María Carolina Valdez Montañez  
 Entidad de Planeación  
 Coordinación Estatal de Planeación y Proyectos



**3a. EVALUACIÓN TRIMESTRAL Julio/Septiembre 2016**  
Indicador de Nivel ACTIVIDAD

**NIVEL: Actividad / Programa**

OBJETIVO	DENOMINACIÓN	MÉTODO DE CÁLCULO	UNIDAD DE MEDIDA	MÉTRICA DE REFERENCIA	TRIMESTRE			
					1*	2*	3*	4*
OPERACIÓN Y ADMINISTRACIÓN DEL FIDUCIARIO DE LA ISLA SAN MARCOS	PROCESOS DE RECURSOS MATERIALES, FINANCIEROS Y HUMANOS ADMINISTRADOS	AR-RECORDOS/RECORDOS ADMINISTRATIVOS 120	Porcentaje	Eficiencia - Gestión Trimestral	15.8%	44.29%	20.2%	
<b>PUNTAJE TOTAL (máx.30)</b>					<b>SELECCIONADO</b>			
					SI	X		
					NO			

NOTA: Cada ítem puede ser calificado en una escala de 1 a 5 (donde el 5 es el mejor calificación). Para que sea seleccionado el indicador deberá tener una puntuación mínima de 25.

\_\_\_\_\_  
Ara. María Cecilia Osuna Valdejo  
2017  
Coordinadora Ejecutiva de Planeación y Prospectiva

\_\_\_\_\_  
C.P. María Carolina Valdez Montañez  
Ejecutiva de Planeación  
de la Dependencia Trimestral

**3a. EVALUACIÓN TRIMESTRAL Julio/Septiembre 2016**  
Indicador de Nivel COMPONENTE / Subfunción

**NIVEL: Actividad / Programa**

OBJETIVO	DENOMINACIÓN	MÉTODO DE CÁLCULO	UNIDAD DE MEDIDA	MÉTRICA DE REFERENCIA	TRIMESTRE			
					1*	2*	3*	4*
3.4.2 CULTURA	Tasa de cumplimiento de Indicadores	Tasa de cumplimiento de Indicadores asociados a actividades en 2016 / Indicadores asociados en 2015	Tasa	Eficiencia-Gestión Trimestral	100%	46%	46%	
<b>PUNTAJE TOTAL (máx.30)</b>					<b>SELECCIONADO</b>			
					SI	X		
					NO			

NOTA: Cada ítem puede ser calificado en una escala de 1 a 5 (donde el 5 es el mejor calificación). Para que sea seleccionado el indicador deberá tener una puntuación mínima de 25.

\_\_\_\_\_  
Ara. María Cecilia Osuna Valdejo  
2017  
Coordinadora Ejecutiva de Planeación y Prospectiva

\_\_\_\_\_  
C.P. María Carolina Valdez Montañez  
Ejecutiva de Planeación  
de la Dependencia Trimestral





**Cuarto Reporte Trimestral de avance de objetivos y metas de los Programas Presupuestarios 2016 de acuerdo al Sistema de Evaluación del Desempeño**  
(Anexo 13)



**Dependencia:** Fideicomiso de Admón e Inversión para la Operación de la Isla San Marcos

**Estrategia del PSGE:** Progreso Económico, Empleo y Mejores Salarios.

Linea de Acción PSGE	Proceso/Proyecto	Objetivo	Estatus
1.4.1.4	OPERACIÓN Y ADMINISTRACIÓN DEL FIDEICOMISO DE LA ISLA SAN MARCOS	LOGRAR QUE EL FIDEICOMISO DE LA ISLA SAN MARCOS SIGA FUNCIONANDO PARA QUE PUEDA GENERAR SUS PROPIOS RECURSOS Y TRABAJE EN CONJUNTO CON LAS ENTIDADES Y DEPENDENCIAS CORRESPONDIENTES PARA LA CELEBRACIÓN DE LOS EVENTOS Y ACTIVIDADES QUE SE PROGRAMEN, ASÍ COMO EL DAR MANTENIMIENTO QUE SE REQUIERE PARA QUE LAS INSTALACIONES FUNCIONEN DE FORMA CORRECTA DURANTE TODO EL AÑO	En Proceso

Indicador	Definición	Metodo de Calculo
<p>Porcentaje de Recursos Materiales, Financieros y Humanos Administrados</p>	<p>ESTABLECE EL PORCENTAJE DE RECURSOS FINANCIEROS ADMINISTRADOS RESPECTO A LOS RECURSOS FINANCIEROS TOTALES ASIGNADOS AL FIDEICOMISO DE LA ISLA SAN MARCOS</p>	<p>AR=(RECURSOS ADMINISTRADOS / (RECURSOS ASIGNADOS+INGRESOS PROPIOS) * 100</p>

Dimensión: d. Economía	Tipo de Indicador: Indicador de Gestión		Meta		% de Avance Realizado VS.	
Descripción de la Meta	Unidad de Medida	Programado	Real	Periodo	Real	Annual
OPERAR Y ADMINISTRAR EFICIENTEMENTE LOS RECURSOS ESTATALES Y PROPIOS	% de avance	100.00	72.29	72.29	72.29	72.29

Descripción de la Meta: OPERAR Y ADMINISTRAR EFICIENTEMENTE LOS RECURSOS ESTATALES Y PROPIOS



**Cuarto Reporte Trimestral de avance de objetivos y metas de los Programas Presupuestarios 2016 de acuerdo al Sistema de Evaluación del Desempeño**  
(Anexo 13)



Unidad de Medida: % de avance

Programado	Registro de Avance												Total
	Ene	Feb	Mar	Abr	May	Jun	Jul	Ago	Sep	Oct	Nov	Dic	
6.00	7.00	7.00	8.00	8.00	10.00	9.00	9.00	9.00	9.00	7.00	8.00	12.00	100.00
Realizado	2.50	8.00	5.30	14.99	6.30	23.00	5.40	6.80	0.00	0.00	0.00	0.00	72.29

Reservaciones

Cuenta Pública 2016 Relación de Bienes Muebles que Componen el Patrimonio Al 31 de diciembre de 2016 (Pesos)		
Ente Público: FIDEICOMISO DE ADMINISTRACIÓN E INVERSIÓN PARA LA OPERACIÓN DE LA ISLA SAN MARCOS		
Código	Descripción del Bien Mueble	Valor en libros
511101	MUEBLES DE OFICINA Y ESTANTERÍA	27,745
512101	MUEBLES, EXCEPTO DE OFICINA Y ESTANTERÍA	7,584
515101	DESKTOP HP	12,762
515102	IMPRESORA SAMSUNG	655
515103	MULTIFUNCIONAL HP MONOCROMO	3,603
515101	NOTEBOOK HP	17,942
515105	COMPUTADORA Y MONITO HP	9,428
515106	EQUIPO DE CÓMPUTO CENTRO DE CONVENCIONES	63,510
515107	LICENCIAS PARA USO INFORMÁTICO COMPAQ Y SAACG	23,326
521101	CÁMARA CANON EOS REBEL	12,796
521102	CÁMARAS FOTOGRÁFICAS Y DE VIDEO CENTRO DE CONVENCIONES	31,877
541101	NISSAN MARCH	134,741
541102	NISSAN MARCH	136,983
542101	SEMIRREMOLQUE	12,700
545101	BALSA	10,000
561101	REMOLQUE CISTERNA	36,638
561102	DESMALEZADORAS STHIL	40,020
561103	MOTOBOMBA 1	4,800
561104	MOTOBOMBA 2	4,350
561105	DESMALEZADORA AGRÍCOLA SHINDAIWA	8,800
561106	CORTACETOS NORMAL	2,635
561107	MOTOSIERRA HUSQVANA	9,200
561108	MOTOBOMBA HONDA 3X3	4,770
561109	DESMALEZADORA STHIL	28,188
561110	SOPLADORA STHIL	17,598
561111	MOTOSIERRA	3,597
561112	TRACTOR JOHN DEERE	34,397
562101	GRÚA	1,238,371
562102	BARREDORA INDUSTRIAL	1,389,694
562103	PATIN INDUSTRIAL	5,000
562104	SOLDADORA CON ACCESORIOS	15,574
569101	EXTINTORES	41,504
569102	PERSIANAS	4,950





Cuenta Pública 2016  
Relación de Esquemas Bursátiles y de Coberturas Financieras  
Al 31 de diciembre de 2016

(Pesos)

Ente Público: FIDEICOMISO DE ADMINISTRACIÓN E INVERSIÓN PARA LA OPERACIÓN DE LA ISLA SAN MARCOS

**NO APLICA**

Bajo protesta de decir verdad declaramos que los Estados Financieros y sus Notas son razonablemente correctos y responsabilidad del emisor

C. ALBERTO ROMERO MONTOYA  
DIRECTOR DE ADMINISTRACIÓN Y OPERACIÓN DEL FIDEICOMISO DE  
ADMINISTRACIÓN E INVERSIÓN PARA LA OPERACIÓN DE LA ISLA SAN  
MARCOS

C. P. CAROLINA VALDEZ MONTAÑEZ  
ENCARGADA ADMINISTRATIVA DEL FIDEICOMISO DE  
ADMINISTRACIÓN E INVERSIÓN PARA LA OPERACIÓN DE LA  
ISLA SAN MARCOS

Cuenta Pública 2016  
Estado de Actividades  
Del 1 de enero al 31 de diciembre de 2016 y 2015  
(Pesos)

FIDEICOMISO DESARROLLOS INDUSTRIALES DE AGUASCALIENTES

Ente Público:

Concepto	2016	2015	Concepto	2016	2015
<b>INGRESOS Y OTROS BENEFICIOS</b>			<b>GASTOS Y OTRAS PÉRDIDAS</b>		
Ingresos de la Gestión	102,622,708	75,298,279	Gastos de Funcionamiento	54,166,735	45,827,999
Impuestos	0	0	Servicios Personales	11,422,833	10,944,098
Cuotas y Aportaciones de Seguridad Social	0	0	Materiales y Suministros	2,082,186	1,242,420
Contribuciones de Mejoras	0	0	Servicios Generales	40,861,715	33,641,481
Derechos	0	0			
Productos de Tipo Corriente	0	0	Transferencia, Asignaciones, Subsidios y Otras Ayudas	0	0
Aprovechamientos de Tipo Corriente	0	0	Transferencias Internas y Asignaciones al Sector Público	0	0
Ingresos por Venta de Bienes y Servicios	102,622,708	75,298,279	Transferencias al Resto del Sector Público	0	0
Ingresos no Comprendidos en las Fracciones de la Ley de	0	0	Subsidios y Subvenciones	0	0
Ingresos Causados en Ejercicios Fiscales Anteriores Pendientes	0	0			
de Liquidación o Pago			Ayudas Sociales	0	0
			Pensiones y Jubilaciones	0	0
<b>Participaciones, Aportaciones, Transferencias, Asignaciones, Subsidios y Otras Ayudas</b>	<b>1,313,209</b>	<b>0</b>			
Participaciones y Aportaciones	1,313,209	0	Transferencias a Fideicomisos, Mandatos y Contratos Análogos	0	0
Transferencia, Asignaciones, Subsidios y Otras ayudas	0	0	Transferencias a la Seguridad Social	0	0
			Donativos	0	0
<b>Otros Ingresos y Beneficios</b>	<b>0</b>	<b>0</b>	Transferencias al Exterior	0	0
Ingresos Financieros	0	0	<b>Participaciones y Aportaciones</b>	<b>0</b>	<b>0</b>
Incremento por Variación de Inventarios	0	0	Participaciones	0	0
Disminución del Exceso de Estimaciones por Pérdida o Deterioro u	0	0			
Obsolencia	0	0	Aportaciones	0	0
Disminución del Exceso de Provisiones	0	0	Convenios	0	0
Otros Ingresos y Beneficios Varios	0	0			
<b>Total de Ingresos y Otros Beneficios</b>	<b>103,935,917</b>	<b>75,298,279</b>	<b>Intereses, Comisiones y Otros Gastos de la Deuda Pública</b>	<b>0</b>	<b>0</b>
			Intereses de la Deuda Pública	0	0
			Comisiones de la Deuda Pública	0	0
			Gastos de la Deuda Pública	0	0
			Costo por Coberturas	0	0
			Apoyos Financieros	0	0
			<b>Otros Gastos y Pérdidas Extraordinarias</b>	<b>11,705,949</b>	<b>4,155,948</b>
			Estimaciones, Depreciaciones, Deteriores, Obsolescencia y Amortizaciones	1,351,994	1,055,697
			Provisiones	0	0
			Disminución de Inventarios	10,353,955	3,100,251
			Aumento por Insuficiencia de Estimaciones por Pérdida o Deterioro y Obsolescencia	0	0
			Aumento por Insuficiencia de Provisiones	0	0
			Otros Gastos	0	0
			<b>Inversión Pública</b>	<b>0</b>	<b>0</b>
			Inversión Pública no Capitalizable	0	0
			<b>Total de Gastos y Otras Pérdidas</b>	<b>65,872,684</b>	<b>49,883,946</b>
			<b>Resultados del Ejercicio (Ahorro/Desahorro)</b>	<b>38,063,233</b>	<b>25,314,333</b>

Bajo protesta de decir verdad declaramos que los Estados Financieros y sus Notas son razonablemente correctos y responsabilidad del emisor

ING. Alejandro López López  
DIRECTOR GENERAL

C. P. Mónica Soto Muñoz  
JEFE DEPARTAMENTO DE CONTABILIDAD

Cuenta Pública 2016  
Estado de Situación Financiera  
Al 31 de diciembre de 2016 y 2015  
(Pesos)

FIDEICOMISO DESARROLLOS INDUSTRIALES DE AGUASCALIENTES

Ente Público:

CONCEPTO	Año		CONCEPTO	Año	
	2016	2015		2016	2015
<b>ACTIVO</b>			<b>PASIVO</b>		
<b>Activo Circulante</b>			<b>Pasivo Circulante</b>		
Efectivo y Equivalentes	70,335,675	102,137,768	Cuentas por Pagar a Corto Plazo	48,697,080	46,353,846
Derechos a Recibir Efectivo o Equivalentes	68,423,429	69,503,806	Documentos por Pagar a Corto Plazo	0	0
Derechos a Recibir Bienes o Servicios	15,808,474	-35,040	Porción a Corto Plazo de la Deuda Pública a Largo Plazo	0	0
Inventarios	36,694,985	41,498,100	Títulos y Valores a Corto Plazo	0	0
Almacenes	0	0	Pasivos Diferidos a Corto Plazo	2,553,160	2,202,181
Estimación por Pérdida o Deterioro de Activos Circulantes	-15,331,432	-15,331,432	Fondos y Bienes de Terceros en Garantía y/o Administración a Corto Plazo	5,062	5,062
Otros Activos Circulantes	0	0	Provisiones a Corto Plazo	0	0
<b>Total de Activos Circulantes</b>	<b>175,931,132</b>	<b>197,773,222</b>	Otros Pasivos a Corto Plazo	2,637,751	1,269,712
			<b>Total de Pasivos Circulantes</b>	<b>53,893,062</b>	<b>49,830,800</b>
<b>Activo No Circulante</b>			<b>Pasivo No Circulante</b>		
Inversiones Financieras a Largo Plazo	0	9,575,453	Cuentas por Pagar a Largo Plazo	0	0
Derechos a Recibir Efectivo o Equivalentes a Largo Plazo	24,535	24,535	Documentos por Pagar a Largo Plazo	0	0
Bienes Inmuebles, Infraestructura y Construcciones en Proceso	260,920,999	201,848,807	Deuda Pública a Largo Plazo	0	0
Bienes Muebles	6,091,347	5,510,122	Pasivos Diferidos a Largo Plazo	654,900	654,900
Activos Intangibles	220,680	220,680	Fondos y Bienes de Terceros en Garantía y/o en Administración a Largo Plazo	0	0
Depreciación, Deterioro y Amortización Acumulada de Bienes	-7,093,033	-5,741,038	Provisiones a Largo Plazo	125,020	286,679
Activos Diferidos	316,227	246,416	<b>Total de Pasivos No Circulantes</b>	<b>779,920</b>	<b>941,579</b>
Estimación por Pérdida o Deterioro de Activos no Circulantes	0	0	<b>Total del Pasivo</b>	<b>54,672,973</b>	<b>50,772,379</b>
Otros Activos no Circulantes	0	0			
<b>Total de Activos No Circulantes</b>	<b>260,479,656</b>	<b>211,684,975</b>	<b>HACIENDA PÚBLICA / PATRIMONIO</b>		
<b>Total del Activo</b>	<b>436,410,988</b>	<b>409,458,197</b>	<b>Hacienda Pública/Patrimonio Contribuido</b>		
			Aportaciones	0	0
			Donaciones de Capital	0	0
			Actualización de la Hacienda Pública / Patrimonio	0	0
			<b>Hacienda Pública/Patrimonio Generado</b>		
			Resultados del Ejercicio (Ahorro / Desahorro)	381,738,015	356,685,818
			Resultados de Ejercicios Anteriores	38,063,233	25,314,333
			Revaluos	343,674,782	333,371,485
			Reservas	0	0
			Rectificaciones de Resultados de Ejercicios Anteriores	0	0
			<b>Exceso o Insuficiencia en la Actualización de la Hacienda Pública/Patrimonio</b>	<b>0</b>	<b>0</b>
			Resultado por Posición Monetaria	0	0
			Resultado por Tenencia de Activos no Monetarios	0	0
			<b>Total Hacienda Pública/ Patrimonio</b>	<b>381,738,015</b>	<b>356,685,818</b>
			<b>Total del Pasivo y Hacienda Pública / Patrimonio</b>	<b>436,410,988</b>	<b>409,458,197</b>

Bajo protesta de decir verdad declaramos que los Estados Financieros y sus Notas son razonablemente correctos y responsabilidad del emisor

ING. Alejandro López López  
DIRECTOR GENERAL

C.P. Mónica Soto Muñoz  
JEFE DEPARTAMENTO DE CONTABILIDAD

Cuenta Pública 2016  
Estado de Cambios en la Situación Financiera  
Del 1 de enero al 31 de diciembre de 2016 y 2015  
(Pesos)

FIDEICOMISO DESARROLLOS INDUSTRIALES DE AGUASCALIENTES

Ente Público:

Concepto	Origen	Aplicación	Concepto	Origen	Aplicación
<b>ACTIVO</b>	<b>48,613,052</b>	<b>75,565,843</b>	<b>PASIVO</b>	<b>4,062,253</b>	<b>161,659</b>
<b>Activo Circulante</b>	<b>37,685,604</b>	<b>15,843,514</b>	<b>Pasivo Circulante</b>	<b>4,062,253</b>	<b>0</b>
Efectivo y Equivalentes	31,802,112	0	Cuentas por Pagar a Corto Plazo	2,343,234	0
Derechos a Recibir Efectivo o Equivalentes	1,080,377	0	Documentos por Pagar a Corto Plazo	0	0
Derechos a Recibir Bienes o Servicios	0	15,843,514	Porción a Corto Plazo de la Deuda Pública a Largo Plazo	0	0
Inventarios	4,803,115	0	Títulos y Valores a Corto Plazo	0	0
Almacenes	0	0	Pasivos Diferidos a Corto Plazo	350,979	0
Estimación por Pérdida o Deterioro de Activos Circulantes	0	0	Fondos y Bienes de Terceros en Garantía y/o Administración a Corto Plazo	0	0
Otros Activos Circulantes	0	0	Provisiones a Corto Plazo	0	0
			Otros Pasivos a Corto Plazo	1,368,040	0
<b>Activo No Circulante</b>	<b>10,927,447</b>	<b>59,722,328</b>	<b>Pasivo No Circulante</b>	<b>0</b>	<b>161,659</b>
Inversiones Financieras a Largo Plazo	9,575,453	0	Cuentas por Pagar a Largo Plazo	0	0
Derechos a Recibir Efectivo o Equivalentes a Largo Plazo	0	0	Documentos por Pagar a Largo Plazo	0	0
Bienes Inmuebles, Infraestructura y Construcciones en Proceso	0	59,071,292	Deuda Pública a Largo Plazo	0	0
Bienes Muebles	0	581,225	Pasivos Diferidos a Largo Plazo	0	0
Activos Intangibles	0	0	Fondos y Bienes de Terceros en Garantía y/o Administración a Largo Plazo	0	0
Depreciación, Deterioro y Amortización Acumulada de Bienes	1,351,995	0	Provisiones a Largo Plazo	0	161,659
Activos Diferidos	0	69,811			
Estimación por Pérdida o Deterioro de Activos no Circulantes	0	0			
Otros Activos no Circulantes	0	0	<b>HACIENDA PÚBLICA/PATRIMONIO</b>	<b>38,063,233</b>	<b>15,011,036</b>
			<b>Hacienda Pública/Patrimonio Contribuido</b>	<b>0</b>	<b>0</b>
			Aportaciones	0	0
			Donaciones de Capital	0	0
			Actualización de la Hacienda Pública / Patrimonio	0	0
			<b>Hacienda Pública/Patrimonio Generado</b>	<b>38,063,233</b>	<b>15,011,036</b>
			Resultados del Ejercicio (Ahorro / Desahorro)	38,063,233	0
			Resultados de Ejercicios Anteriores	0	15,011,036
			Revalúos	0	0
			Reservas	0	0
			Rectificaciones de Resultados de Ejercicios Anteriores	0	0
			<b>Exceso o Insuficiencia en la Actualización de la Hacienda Pública/Patrimonio</b>	<b>0</b>	<b>0</b>
			Resultado por Posición Monetaria	0	0
			Resultado por Tenencia de Activos no Monetarios	0	0

Bajo protesta de decir verdad declaramos que los Estados Financieros y sus Notas son razonablemente correctos y responsabilidad del emisor

ING. Alejandro López López  
DIRECTOR GENERAL

C.P. Mónica Soto Muñoz  
JEFE DEPARTAMENTO DE CONTABILIDAD



Cuenta Pública 2016  
Estado Analítico del Activo  
Del 1 de enero al 31 de diciembre de 2016  
(Pesos)  
**FIDEICOMISO DESARROLLOS INDUSTRIALES DE AGUASCALIENTES**

Ente Público: \_\_\_\_\_

Concepto	Saldo Inicial 1	Cargos del Periodo 2	Abonos del Periodo 3	Saldo Final 4=(1+2-3)	Variación del Periodo (4-1)
<b>ACTIVO</b>	<b>401,981,582</b>	<b>47,674,316</b>	<b>13,244,911</b>	<b>436,410,988</b>	<b>34,429,406</b>
<b>Activo Circulante</b>	<b>176,609,562</b>	<b>11,214,486</b>	<b>11,892,916</b>	<b>175,931,132</b>	<b>-678,430</b>
Efectivo y Equivalentes	66,411,400	6,663,989	2,739,714	70,335,675	3,924,275
Derechos a Recibir Efectivo o Equivalentes	69,658,216	4,550,497	5,785,284	68,423,429	-1,234,787
Derechos a Recibir Bienes o Servicios	15,808,474	0	0	15,808,474	0
Inventarios	40,062,903	0	3,367,918	36,694,985	-3,367,918
Almacenes	0	0	0	0	0
Estimación por Pérdida o Deterioro de Activos Circulantes	-15,331,432	0	0	-15,331,432	0
Otros Activos Circulantes	0	0	0	0	0
<b>Activo No Circulante</b>	<b>225,372,020</b>	<b>36,459,830</b>	<b>1,351,995</b>	<b>260,479,856</b>	<b>35,107,836</b>
Inversiones Financieras a Largo Plazo	0	0	0	0	0
Derechos a Recibir Efectivo o Equivalentes a Largo Plazo	24,535	0	0	24,535	0
Bienes Inmuebles, Infraestructura y Construcciones en Proceso	224,460,269	36,459,830	0	260,920,099	36,459,830
Bienes Muebles	6,091,347	0	0	6,091,347	0
Activos Intangibles	220,680	0	0	220,680	0
Depreciación, Deterioro y Amortización Acumulada de Bienes	-5,741,038	0	1,351,995	-7,093,033	-1,351,995
Activos Diferidos	316,227	0	0	316,227	0
Estimación por Pérdida o Deterioro de Activos no Circulantes	0	0	0	0	0
Otros Activos no Circulantes	0	0	0	0	0

Bajo protesta de decir verdad declaramos que los Estados Financieros y sus Notas son razonablemente correctos y responsabilidad del emisor

ING. Alejandro López López  
DIRECTOR GENERAL

C.P. Mónica Soto Muñoz  
JEFE DEPARTAMENTO DE CONTABILIDAD

Cuenta Pública 2016  
 Estado Analítico de la Deuda y Otros Pasivos  
 Del 1 de enero al 31 de diciembre de 2016  
 (Pesos)

FIDEICOMISO DESARROLLOS INDUSTRIALES DE AGUASCALIENTES

Ente Público:

Denominación de las Deudas	Moneda de Contratación	Institución o País Acreedor	Saldo Inicial del Periodo	Saldo Final del Periodo
<b>DEUDA PÚBLICA</b>				
<b>Deuda Interna</b>				
<b>Corto Plazo</b>				
Instituciones de Crédito	Pso.	Mex.	0	0
Títulos y Valores	Pso.	Mex.	0	0
Arrendamientos Financieros	Pso.	Mex.	0	0
<b>Deuda Externa</b>				
Organismos Financieros Internacionales				
Deuda Bilateral	Pso.	Mex.	0	0
Títulos y Valores	Pso.	Mex.	0	0
Arrendamientos Financieros	Pso.	Mex.	0	0
<b>Subtotal a Corto Plazo</b>			0	0
<b>Deuda Interna</b>				
<b>Largo Plazo</b>				
Instituciones de Crédito	Pso.	Mex.	0	0
Títulos y Valores	Pso.	Mex.	0	0
Arrendamientos Financieros	Pso.	Mex.	0	0
<b>Deuda Externa</b>				
Organismos Financieros Internacionales				
Deuda Bilateral	Pso.	Mex.	0	0
Títulos y Valores	Pso.	Mex.	0	0
Arrendamientos Financieros	Pso.	Mex.	0	0
<b>Subtotal a Largo Plazo</b>			0	0
<b>Otros Pasivos</b>				
<b>Total Deuda y Otros Pasivos</b>	Pso.	Mex.	50,772,379	54,672,973
			50,772,379	54,672,973

Bajo protesta de decir verdad declaramos que los Estados Financieros y sus Notas son razonablemente correctos y responsabilidad del emisor

ING. Alejandro López López  
 DIRECTOR GENERAL

C.P. Mónica Soto Muñoz  
 JEFE DEPARTAMENTO DE CONTABILIDAD

**Cuenta Pública 2016**  
**Estado de Variación en la Hacienda Pública**  
**Del 1 de enero al 31 de diciembre de 2016**  
 (pesos)

**FIDEICOMISO DESARROLLOS INDUSTRIALES DE AGUASCALIENTES**

Ente Público:

Concepto	Hacienda Pública/ Patrimonio Contribuido	Hacienda Pública/ Patrimonio Generado de Ejercicios Anteriores	Hacienda Pública/ Patrimonio Generado del Ejercicio	Ajustes por Cambios de Valor	TOTAL
<b>Rectificaciones de Resultados de Ejercicios Anteriores</b>					
<b>Patrimonio Neto Inicial Ajustado del Ejercicio</b>	0	0	0	0	0
Aportaciones	0	0	0	0	0
Donaciones de Capital	0	0	0	0	0
Actualización de la Hacienda Pública/ Patrimonio	0	0	0	0	0
<b>Variaciones de la Hacienda Pública/ Patrimonio Neto del Ejercicio</b>					
Resultados del Ejercicio (Ahorro/Desahorro)	0	333,371,485	25,314,333	0	358,685,818
Resultados de Ejercicios Anteriores	0	333,371,485	25,314,333	0	25,314,333
Revalúos	0	0	0	0	0
Reservas	0	0	0	0	0
<b>Hacienda Pública/ Patrimonio Neto Final del Ejercicio 2015</b>	<b>0</b>	<b>333,371,485</b>	<b>25,314,333</b>	<b>0</b>	<b>358,685,818</b>
<b>Cambios en la Hacienda Pública/ Patrimonio Neto del Ejercicio 2016</b>					
Aportaciones	0	0	0	0	0
Donaciones de Capital	0	0	0	0	0
Actualización de la Hacienda Pública/ Patrimonio	0	0	0	0	0
<b>Variaciones de la Hacienda Pública/ Patrimonio Neto del Ejercicio</b>					
Resultados del Ejercicio (Ahorro/Desahorro)	0	10,303,297	38,063,233	0	48,366,530
Resultados de Ejercicios Anteriores	0	10,303,297	38,063,233	0	38,063,233
Revalúos	0	0	0	0	0
Reservas	0	0	0	0	0
<b>Saldo Neto en la Hacienda Pública / Patrimonio 2016</b>	<b>0</b>	<b>343,674,782</b>	<b>38,063,233</b>	<b>0</b>	<b>381,738,015</b>

Bajo protesta de decir verdad declaramos que los Estados Financieros y sus Notas son razonablemente correctos y responsabilidad del emisor

ING. Alejandro López López  
 DIRECTOR GENERAL

C.P. Mónica Soto Muñoz  
 JEFE DEPARTAMENTO DE

Cuenta Pública 2016  
Estado de Flujos de Efectivo  
Del 1 de enero al 31 de diciembre de 2016 y 2015  
(Pesos)

FIDEICOMISO DESARROLLOS INDUSTRIALES DE AGUASCALIENTES

Ente Público:

Concepto	2016	2015	Concepto	2016	2015
<b>Flujos de Efectivo de las Actividades de Gestión</b>					
<b>Origen</b>	<b>109,317,424</b>	<b>77,247,034</b>	<b>Flujos de Efectivo de las Actividades de Inversión</b>		
Impuestos	0	0	Origen	0	0
Cuotas y Aportaciones de Seguridad Social	0	0	Bienes Inmuebles, Infraestructura y Construcciones en Proceso	0	0
Contribuciones de mejoras	0	0	Bienes Muebles	0	0
Derechos	0	0	Otros Orígenes de Inversión	0	0
Productos de Tipo Corriente	0	0	<b>Aplicación</b>	<b>23,192,687</b>	<b>45,322,011</b>
Aprovechamientos de Tipo Corriente	0	0	Bienes Inmuebles, Infraestructura y Construcciones en Proceso	22,611,462	43,312,290
Ingresos por Venta de Bienes y Servicios	109,317,424	77,247,034	Bienes Muebles	581,225	1,809,041
Ingresos no Comprendidos en las Fracciones de la Ley de Ingresos Causados en Ejercicios Fiscales Anteriores Pendientes de Liquidación o Pago	0	0	Otras Aplicaciones de Inversión	0	200,680
Participaciones y Aportaciones	0	0	<b>Flujos Netos de Efectivo por Actividades de Inversión</b>	<b>-23,192,687</b>	<b>-45,322,011</b>
Transferencias, Asignaciones y Subsidios y Otras Ayudas	0	0			
Otros Orígenes de Operación	0	0	<b>Flujo de Efectivo de las Actividades de Financiamiento</b>		
<b>Aplicación</b>	<b>117,926,850</b>	<b>59,971,369</b>	<b>Origen</b>	<b>0</b>	<b>0</b>
Servicios Personales	11,226,194	10,718,637	Endeudamiento Neto	0	0
Materiales y Suministros	2,082,186	1,238,404	Interno	0	0
Servicios Generales	34,608,002	28,217,203	Externo	0	0
Transferencias Internas y Asignaciones al Sector Público	0	0	Otros Orígenes de Financiamiento	0	0
Transferencias al resto del Sector Público	0	0	<b>Aplicación</b>	<b>0</b>	<b>0</b>
Subsidios y Subvenciones	0	0	Servicios de la Deuda	0	0
Ayudas Sociales	0	0	Interno	0	0
Pensiones y Jubilaciones	0	0	Externo	0	0
Transferencias a Fideicomisos, Mandatos y Contratos Análogos	0	0	Otras Aplicaciones de Financiamiento	0	0
Transferencias a la Seguridad Social	0	0	<b>Flujos netos de Efectivo por Actividades de Financiamiento</b>	<b>0</b>	<b>0</b>
Donativos	0	0			
Transferencias al Exterior	0	0	<b>Incremento/Disminución Neta en el Efectivo y Equivalentes al Efectivo</b>	<b>-31,802,112</b>	<b>-28,046,346</b>
Participaciones	0	0			
Aportaciones	0	0	<b>Efectivo y Equivalente al Efectivo al Inicio del Ejercicio</b>	<b>102,137,788</b>	<b>130,184,134</b>
Comentarios	0	0	<b>Efectivo y Equivalente al Efectivo al Final del Ejercicio</b>	<b>70,335,675</b>	<b>102,137,788</b>
Otras Aplicaciones de Operación	70,010,467	19,797,225			
<b>Flujos Netos de Efectivo por Actividades de Operación</b>	<b>-8,609,426</b>	<b>17,275,665</b>			

Bajo protesta de decir verdad declaramos que los Estados Financieros y sus Notas son razonablemente correctos y responsabilidad del emisor

ING. Alejandro López López  
DIRECTOR GENERAL

C.P. Mónica Soto Muñoz  
JEFE DEPARTAMENTO DE CONTABILIDAD

<p>Cuenta Pública 2016 Pasivos Contingentes Al 31 de diciembre de 2016 y 2015 (Pesos)</p> <p>Ente Público: <u>FIDEICOMISO DESARROLLOS INDUSTRIALES DE AGUASCALIENTES</u></p>
--

NOTAS A ESTADOS FINANCIEROS

Bajo protesta de decir verdad declaramos que los Estados Financieros y sus Notas son razonablemente correctos y responsabilidad del emisor

\_\_\_\_\_  
ING. Alejandro López López  
DIRECTOR GENERAL

\_\_\_\_\_  
C.P. Mónica Soto Muñoz  
JEFE DEPARTAMENTO DE  
CONTABILIDAD

## NOTAS A LOS ESTADOS FINANCIEROS

## a) Notas de Desglose

## i) Notas al Estado de Situación Financiera

**Efectivo y Equivalentes**

Se informará acerca de los fondos con afectación específica, el tipo y monto de los mismos; de las inversiones financieras se revelará su tipo y monto, su clasificación en corto y largo plazo separando aquéllas que su vencimiento sea menor a 3 meses.

INSTITUCION BANCARIA	NUMERO DE CUENTA	NOMBRE DE CUENTA	TIPO RECURSO
BANORTE	0869002135	CUENTA DE CHEQUES-NORMAL	RECURSO PROPIO
BANORTE	0669151518	CUENTA EJE DE CHEQUES E INVERSION	RECURSO PROPIO
BANORTE	0501615978	CONTRATO DE INVERSION (CORTO PLAZO)	RECURSO PROPIO
BANORTE	0831423722	ENLACE GLOBAL PM C/INTERESES	RECURSO PROPIO
HSBC	4100416529	CUENTA DE CHEQUES	RECURSO PROPIO
HSBC	4022046718	CUENTA DE CHEQUES-NORMAL	RECURSO PROPIO

**Inversiones Financieras**

De la cuenta Inversiones financieras, que considera los fideicomisos, se informará de éstos los recursos asignados por tipo y monto, y características significativas que tengan o puedan tener alguna incidencia en las mismas.

Se informará de las inversiones financieras, los saldos de las participaciones y aportaciones de capital.

INSTITUCION BANCARIA	NUMERO DE CUENTA	NOMBRE DE CUENTA	SALDO	TIPO RECURSO
BANORTE	0501615978	CONTRATO DE INVERSION	63,217,853.67	RECURSO PROPIO

**Bienes Inmuebles, Muebles e Intangibles**

Los bienes están registrados al costo de adquisición con depreciación en base a su vida útil

**Pasivos**

Son obligaciones presentes, virtualmente ineludibles, identificadas, cuantificadas en términos monetarios y que representan una disminución futura de beneficios económicos, derivadas de operaciones ocurridas en el pasado que le han afectado económicamente, se desagregan de acuerdo a su periodo de exigibilidad, a corto plazo cuando se refieren a un plazo no mayor a un año y a largo plazo cuando se refieren a un plazo mayor a un año.

Concepto	Saldo
Cuentas por pagar corto plazo	48,697,080
Pasivos diferidos a corto plazo	2,553,160
Fondos y Bienes de terceros en garantía y/o administración	5,062
Otros pasivos a corto plazo	2,637,751
Pasivos diferidos a largo plazo	654,900
Provisiones a largo plazo	125,020
Total	54,672,973

## 1) Notas al Estado de Actividades

**Ingresos de la Gestión**

Representa el monto de los ingresos obtenidos durante el ejercicio fiscal correspondiente a los ingresos propios generados por la venta de bienes y prestación de servicios.

**Participaciones y aportaciones**

Representa la adhesión de terrenos en los parques industriales.

**INGRESOS Y OTROS BENEFICIOS**

<b>Ingresos de la Gestión</b>	<b>102,622,708</b>	<b>75,298,279</b>
Impuestos	0	0
Cuotas y Aportaciones de Seguridad Social	0	0
Contribuciones de Mejoras	0	0
Derechos	0	0
Productos de Tipo Corriente	0	0
Aprovechamientos de Tipo Corriente	0	0
Ingresos por Venta de Bienes y Servicios	102,622,708	75,298,279
Ingresos no Comprendidos en las Fracciones de la Ley de Ingresos Causados en Ejercicios Fiscales Anteriores Pendientes de Liquidación o Pago	0	0
<b>Participaciones, Aportaciones, Transferencias, Asignaciones, Subsidios y Otras Ayudas</b>	<b>1,313,209</b>	<b>0</b>
Participaciones y Aportaciones	1,313,209	0
Transferencia, Asignaciones, Subsidios y Otras ayudas	0	0
<b>Otros Ingresos y Beneficios</b>	<b>0</b>	<b>0</b>
Ingresos Financieros	0	0
Incremento por Variación de Inventarios	0	0
Disminución del Exceso de Estimaciones por Pérdida o Deterioro u Obsolescencia	0	0
Disminución del Exceso de Provisiones	0	0
Otros Ingresos y Beneficios Varios	0	0
<b>Total de Ingresos y Otros Beneficios</b>	<b>103,935,917</b>	<b>75,298,279</b>

**Gastos y Otras Pérdidas**

Representan el monto de los egresos contables disminuyendo el patrimonio neto, siendo estos los gastos de funcionamiento, intereses, otras pérdidas de gestión y extraordinarias.

**GASTOS Y OTRAS PÉRDIDAS**

<b>Gastos de Funcionamiento</b>	<b>54,166,735</b>	<b>45,827,999</b>
Servicios Personales	11,422,833	10,944,098
Materiales y Suministros	2,082,186	1,242,420
Servicios Generales	40,661,715	33,641,481
<b>Transferencia, Asignaciones, Subsidios y Otras Ayudas</b>	<b>0</b>	<b>0</b>
Transferencias Internas y Asignaciones al Sector Público	0	0
Transferencias al Resto del Sector Público	0	0
Subsidios y Subvenciones	0	0
Ayudas Sociales	0	0
Pensiones y Jubilaciones	0	0
Transferencias a Fideicomisos, Mandatos y Contratos Análogos	0	0
Transferencias a la Seguridad Social	0	0
Donativos	0	0
Transferencias al Exterior	0	0
<b>Participaciones y Aportaciones</b>	<b>0</b>	<b>0</b>
Participaciones	0	0
Aportaciones	0	0
Convenios	0	0
<b>Intereses, Comisiones y Otros Gastos de la Deuda Pública</b>	<b>0</b>	<b>0</b>
Intereses de la Deuda Pública	0	0
Comisiones de la Deuda Pública	0	0
Gastos de la Deuda Pública	0	0
Costo por Coberturas	0	0
Apoyos Financieros	0	0

<b>Otros Gastos y Pérdidas Extraordinarias</b>	<b>11,705,949</b>	<b>4,155,948</b>
Estimaciones, Depreciaciones, Deterioros, Obsolescencia y Amortizaciones	1,351,994	1,055,697
Provisiones	0	0
Disminución de Inventarios	10,353,955	3,100,251
Aumento por Insuficiencia de Estimaciones por Pérdida o Deterioro y Obsolescencia	0	0
Aumento por Insuficiencia de Provisiones	0	0
Otros Gastos	0	0
<b>Inversión Pública</b>	<b>0</b>	<b>0</b>
Inversión Pública no Capitalizable	0	0
<b>Total de Gastos y Otras Pérdidas</b>	<b>65,872,684</b>	<b>49,983,946</b>

### 2) Notas al Estado de Variación en la Hacienda Pública

En el comparativo del ejercicio 2015 y 2016 se muestra que en 2016 hubo un pequeño incremento en la utilidad debido a las obras que se han llevado a cabo en el último año en los diferentes parques industriales.

### 3) Notas al Estado de Flujos de Efectivo

El análisis de los saldos inicial y final que figuran en la última parte del Estado de Flujo de Efectivo en la cuenta de efectivo y equivalentes es como sigue:

	2016
Efectivo y equivalente al inicio ejercicio	102,137,788
Efectivo y equivalente al final ejercicio	70,335,675

## II) Notas de Memoria

Las cuentas de orden se utilizan para registrar movimientos de valores que no afecten o modifiquen el balance del ente, sin embargo, su incorporación en libros es necesaria con fines de recordatorio contable, de control y en general sobre los aspectos administrativos, o bien para consignar sus derechos o responsabilidades contingentes que puedan o no presentarse en el futuro.

Cuentas de Orden Presupuestarias	
Ley de Ingresos Aprobada	80,188,249
Presupuesto de Egresos Aprobado	80,188,005

Cuentas de Orden Presupuestarias	
Ingresos Devengados	113,685,812
Ingresos Recaudados	109,317,424
Egresos Devengados	113,820,341
Egresos Pagados	71,109,069



## III) Notas de Gestión

Mediante contrato privado de fecha trece de noviembre de mil novecientos setenta y cuatro, el Gobierno Federal, por conducto de la Secretaría de Hacienda y Crédito Público, y Fidein, actuando como fideicomitentes, en unión con el Gobierno del Estado de Aguascalientes, constituyeron un fideicomiso al cual se denominó "Ciudad Industrial de Aguascalientes", para efectos de promover la inversión y el desarrollo industrial en dicha entidad.

Debido al gran desarrollo que ha tenido Aguascalientes en los últimos años, y en virtud de que fueron rebasadas las metas del contrato constitutivo original, en fecha veintisiete de junio de mil novecientos noventa y cinco se hace un convenio modificatorio, siendo ahora el Fideicomiso "Desarrollos Industriales de Aguascalientes", transformando así sus metas y objetivos.

Hoy en día con el convenio mencionado en el párrafo anterior este fideicomiso tiene por objeto, el de propiciar una mayor actividad industrial en el estado de Aguascalientes, el cual cumplirá con la nueva normatividad interna, propia del fideicomiso, conservando la esencia de su origen y transformándose para una operación acorde a las circunstancias presentes y futuras de la entidad en que se actúa.

Son facultades de este fideicomiso entre otras:

Llevar a cabo la creación de desarrollos industriales en el estado de Aguascalientes en los inmuebles fideicomitados por esta entidad.

Obtener con la garantía de las superficies enajenables; créditos para la realización de las obras de los diversos desarrollos industriales en el estado de Aguascalientes, en los inmuebles fideicomitados.

Realizar las operaciones administrativas y jurídicas, relacionadas con la enajenación, administración y derechos de aprovechamiento de las superficies susceptibles de explotación económica directa de los inmuebles fideicomitados.

Realizar los programas de trabajo para el cumplimiento del fin del fideicomiso.

Ejecutar los trabajos de mantenimiento para las mejoras que requieran los desarrollos industriales.

**Bases de Preparación de los Estados Financieros**

El Fideicomiso se basa en las políticas y prácticas contables emitidas por el Consejo Nacional de Armonización Contable (CONAC) de conformidad con la Ley General de Contabilidad Gubernamental (LGCG), y las disposiciones legales aplicables.

**Políticas de Contabilidad Significativas**

Los egresos se registran al momento de hacerse el pago con excepción de los gastos que corresponden al periodo a registrar pero que serán pagados al mes siguiente.

Ingresos se registran igualmente al momento de su identificación en los estados de cuenta bancarios.

Bajo protesta de decir verdad declaramos que los Estados Financieros y sus notas son razonablemente correctos y son responsabilidad del emisor

Ing. Alejandro López López  
Director General del FDIA

C.P. Mónica Soto Muñoz  
Comisionado Administrativo

Cuenta Pública 2016 Estado Analítico de Ingresos Del 1 de enero al 31 de diciembre de 2016 (Pesos)						
Ente Público: FIDECOMISO DESARROLLOS INDUSTRIALES DE AGUASCALIENTES						
Rubro de Ingresos	Ingreso					Diferencia (6 = 5 - 1)
	Estimado (1)	Ampliaciones y Reducciones (2)	Modificado (3= 1 + 2)	Devengado (4)	Recaudado (5)	
Impuestos	0	0	0	0	0	0
Cuotas y Aportaciones de Seguridad Social	0	0	0	0	0	0
Contribuciones de Mejoras	0	0	0	0	0	0
Derechos	0	0	0	0	0	0
Productos	0	0	0	0	0	0
Corriente	0	0	0	0	0	0
Capital	0	0	0	0	0	0
Aprovechamientos	0	0	0	0	0	0
Corriente	0	0	0	0	0	0
Capital	0	0	0	0	0	0
Ingresos por Ventas de Bienes y Servicios	80,188,249	0	80,188,249	113,685,812	109,317,424	29,129,175
Participaciones y Aportaciones	0	0	0	0	0	0
Transferencias, Asignaciones, Subsidios y Otras Ayudas	0	0	0	0	0	0
Ingresos Derivados de Financiamientos	0	0	0	0	0	0
<b>Total</b>	<b>80,188,249</b>	<b>0</b>	<b>80,188,249</b>	<b>113,685,812</b>	<b>109,317,424</b>	<b>29,129,175</b>
				<b>Ingresos excedentes<sup>1</sup></b>		

Cuenta Pública 2016 Estado Analítico de Ingresos Del 1 de enero al 31 de diciembre de 2016 (Pesos)						
Ente Público: FIDECOMISO DESARROLLOS INDUSTRIALES DE AGUASCALIENTES						
Estado Analítico de Ingresos Por Fuente de Financiamiento	Ingreso					Diferencia (6 = 5 - 1)
	Estimado (1)	Ampliaciones y Reducciones (2)	Modificado (3= 1 + 2)	Devengado (4)	Recaudado (5)	
Ingresos del Gobierno	0	0	0	0	0	0
Impuestos	0	0	0	0	0	0
Contribuciones de Mejoras	0	0	0	0	0	0
Derechos	0	0	0	0	0	0
Productos	0	0	0	0	0	0
Corriente	0	0	0	0	0	0
Capital	0	0	0	0	0	0
Aprovechamientos	0	0	0	0	0	0
Corriente	0	0	0	0	0	0
Capital	0	0	0	0	0	0
Participaciones y Aportaciones	0	0	0	0	0	0
Transferencias, Asignaciones, Subsidios y Otras Ayudas	0	0	0	0	0	0
<b>Ingresos de Organismos y Empresas</b>	<b>80188249</b>	<b>0</b>	<b>80188249</b>	<b>113685812</b>	<b>109317424.1</b>	<b>2929175.05</b>
Cuotas y Aportaciones de Seguridad Social	0	0	0	0	0	0
Ingresos por Ventas de Bienes y Servicios	80,188,249	0	80,188,249	113,685,812	109,317,424	29,129,175
Transferencias, Asignaciones, Subsidios y Otras Ayudas	0	0	0	0	0	0
<b>Ingresos derivados de financiamiento</b>	<b>0</b>	<b>0</b>	<b>0</b>	<b>0</b>	<b>0</b>	<b>0</b>
Ingresos Derivados de Financiamientos	0	0	0	0	0	0
<b>Total</b>	<b>80,188,249</b>	<b>-</b>	<b>80,188,249</b>	<b>113,685,812</b>	<b>109,317,424</b>	<b>29,129,175</b>
				<b>Ingresos excedentes<sup>1</sup></b>		

<sup>1</sup> Los ingresos excedentes se presentan para efectos de cumplimiento de la Ley General de Contabilidad Gubernamental y el importe reflejado debe ser siempre mayor a cero

Cuenta Pública 2016 Estado Analítico del Ejercicio del Presupuesto de Egresos Clasificación Administrativa Del 1 de enero al 31 de diciembre de 2016 (Pesos)						
Concepto	Ente Público: <u>FIDEICOMISO DESARROLLOS INDUSTRIALES DE AGUASCALIENTES</u>					
	Egresos					
	Aprobado	Ampliaciones/ (Reducciones)	Modificado	Devengado	Pagado	Subejercicio
	1	2	3 = (1 + 2)	4	5	6 = (3 - 4)
Fideicomiso Desarrollos Industriales de Aguascalientes	80,188,005	42,717,964	122,905,969	113,820,341	71,109,069	9,085,628
	0	0	0	0	0	0
	0	0	0	0	0	0
	0	0	0	0	0	0
	0	0	0	0	0	0
	0	0	0	0	0	0
	0	0	0	0	0	0
	0	0	0	0	0	0
	0	0	0	0	0	0
	0	0	0	0	0	0
	0	0	0	0	0	0
<b>Total del Gasto</b>	<b>80,188,005</b>	<b>42,717,964</b>	<b>122,905,969</b>	<b>113,820,341</b>	<b>71,109,069</b>	<b>9,085,628</b>

Cuenta Pública 2016 Estado Analítico del Ejercicio del Presupuesto de Egresos Clasificación Económica (por Tipo de Gasto) Del 1 de enero al 31 de diciembre de 2016 (Pesos)						
Concepto	Egresos					
	Aprobado 1	Ampliaciones/ (Reducciones) 2	Modificado 3 = (1 + 2)	Devengado 4	Pagado 5	Subejercicio 6 = (3 - 4)
Gasto Corriente	53,056,917	4,557,882	57,614,799	54,167,824	47,916,382	3,446,975
Gasto de Capital	27,131,088	38,160,082	65,291,170	59,652,517	23,192,687	5,638,653
Amortización de la Deuda y Disminución de Pasivos	0	0	0	0	0	0
Pensiones y Jubilaciones	0	0	0	0	0	0
Participaciones	0	0	0	0	0	0
<b>Total del Gasto</b>	<b>80,188,005</b>	<b>42,717,964</b>	<b>122,905,969</b>	<b>113,820,341</b>	<b>71,109,069</b>	<b>9,085,628</b>

Cuenta Pública 2016						
Estado Analítico del Ejercicio del Presupuesto de Egresos						
Clasificación por Objeto del Gasto (Capítulo y Concepto)						
Del 1 de enero al 31 de diciembre de 2016						
(Pesos)						
Ente Público: FIDEICOMISO DESARROLLOS INDUSTRIALES DE AGUASCALIENTES						
Concepto	Egresos					Subejercicio
	Aprobado	Ampliaciones/ (Reducciones)	Modificado	Devengado	Pagado	
	1	2	3 = (1 + 2)	4	5	6 = (3 - 4)
<b>Servicios Personales</b>	<b>13,867,533</b>	<b>0</b>	<b>13,867,533</b>	<b>11,423,215</b>	<b>11,226,194</b>	<b>2,444,318</b>
Remuneraciones al Personal de Carácter Permanente	8,870,904	34,780	8,836,124	7,350,353	7,350,353	1,485,771
Remuneraciones al Personal de Carácter Transitorio	0	0	0	0	0	0
Remuneraciones Adicionales y Especiales	1,641,848	34,780	1,676,628	1,374,597	1,374,597	302,031
Seguridad Social	2,384,678	0	2,384,678	1,760,772	1,563,591	623,906
Otras Prestaciones Sociales y Económicas	970,103	0	970,103	937,493	937,493	32,610
Previsiones	0	0	0	0	0	0
Pago de Estímulos a Servidores Públicos	0	0	0	0	0	0
<b>Materiales y Suministros</b>	<b>1,480,480</b>	<b>745,594</b>	<b>2,226,074</b>	<b>2,082,186</b>	<b>2,082,186</b>	<b>143,888</b>
Materiales de Administración, Emisión de Documentos y Artículos Oficiales	103,080	27,281	130,361	124,842	124,842	5,519
Alimentos y Utensilios	79,200	11,837	91,037	85,891	85,891	5,146
Materias Primas y Materiales de Producción y Comercialización	0	0	0	0	0	0
Materiales y Artículos de Construcción y de Reparación	747,600	777,010	1,524,610	1,455,144	1,455,144	69,466
Productos Químicos, Farmacéuticos y de Laboratorio	1,000	0	1,000	0	0	1,000
Combustibles, Lubricantes y Aditivos	440,400	52,447	387,953	368,166	368,166	19,787
Vestuario, Blancos, Prendas de Protección y Artículos Deportivos	24,000	0	24,000	21,428	21,428	2,572
Materiales y Suministros Para Seguridad	14,400	14,000	400	0	0	400
Herramientas, Refacciones y Accesorios Menores	70,800	4,087	66,713	26,715	26,715	39,998
<b>Servicios Generales</b>	<b>37,708,904</b>	<b>3,812,288</b>	<b>41,521,192</b>	<b>40,662,423</b>	<b>34,608,002</b>	<b>858,769</b>
Servicios Básicos	33,500,400	1,230,912	34,731,312	34,394,182	28,349,945	337,130
Servicios de Arrendamiento	360,000	158,260	518,260	514,300	514,300	3,960
Servicios Profesionales, Científicos, Técnicos y Otros Servicios	984,704	45,650	1,030,354	927,881	927,881	102,473
Servicios Financieros, Bancarios y Comerciales	70,200	10,000	60,200	47,032	46,678	13,168
Servicios de Instalación, Reparación, Mantenimiento y Conservación	834,800	2,773,574	3,608,374	3,600,724	3,600,724	7,650
Servicios de Comunicación Social y Publicidad.	0	0	0	0	0	0
Servicios de Traslado y Viáticos	110,400	30,291	80,109	72,238	72,238	7,871
Servicios Oficiales	23,000	20,000	3,000	1,201	1,201	1,799
Otros Servicios Generales	1,825,400	335,817	1,489,583	1,104,865	1,095,035	384,718
<b>Transferencias, Asignaciones, Subsidios y Otras Ayudas</b>	<b>0</b>	<b>0</b>	<b>0</b>	<b>0</b>	<b>0</b>	<b>0</b>
Transferencias Internas y Asignaciones al Sector Público	0	0	0	0	0	0
Transferencias al Resto del Sector Público	0	0	0	0	0	0
Subsidios y Subvenciones	0	0	0	0	0	0
Ayudas Sociales	0	0	0	0	0	0
Pensiones y Jubilaciones	0	0	0	0	0	0
Transferencias a Fideicomisos, Mandatos y Otros Análogos	0	0	0	0	0	0
Transferencias a la Seguridad Social	0	0	0	0	0	0
Donativos	0	0	0	0	0	0
Transferencias al Exterior	0	0	0	0	0	0
<b>Bienes Muebles, Inmuebles e Intangibles</b>	<b>514,400</b>	<b>66,825</b>	<b>581,225</b>	<b>581,225</b>	<b>581,225</b>	<b>0</b>
Mobiliario y Equipo de Administración	14,400	184,864	199,264	199,264	199,264	0
Mobiliario y Equipo Educativo y Recreativo	0	0	0	0	0	0
Equipo e Instrumental Médico y de Laboratorio	0	0	0	0	0	0
Vehículos y Equipo de Transporte	500,000	500,000	0	0	0	0
Equipo de Defensa y Seguridad	0	0	0	0	0	0
Maquinaria, Otros Equipos y Herramientas	0	381,961	381,961	381,961	381,961	0
Activos Biológicos	0	0	0	0	0	0
Bienes Inmuebles	0	0	0	0	0	0
Activos Intangibles	0	0	0	0	0	0
<b>Inversión Pública</b>	<b>26,616,688</b>	<b>38,093,257</b>	<b>64,709,945</b>	<b>59,071,292</b>	<b>22,611,462</b>	<b>5,638,653</b>
Obra Pública en Bienes de Dominio Público	26,616,688	38,093,257	64,709,945	59,071,292	22,611,462	5,638,653
Obra Pública en Bienes Propios	0	0	0	0	0	0
Proyectos Productivos y Acciones de Fomento	0	0	0	0	0	0
<b>Inversiones Financieras y Otras Provisiones</b>	<b>0</b>	<b>0</b>	<b>0</b>	<b>0</b>	<b>0</b>	<b>0</b>
Inversiones Para el Fomento de Actividades Productivas.	0	0	0	0	0	0
Acciones y Participaciones de Capital	0	0	0	0	0	0
Compra de Títulos y Valores	0	0	0	0	0	0
Concesión de Préstamos	0	0	0	0	0	0
Inversiones en Fideicomisos, Mandatos y Otros Análogos	0	0	0	0	0	0
Otras Inversiones Financieras	0	0	0	0	0	0
Provisiones para Contingencias y Otras Erogaciones Especiales	0	0	0	0	0	0
Participaciones y Aportaciones	0	0	0	0	0	0
Participaciones	0	0	0	0	0	0
Aportaciones	0	0	0	0	0	0
Convenios	0	0	0	0	0	0
<b>Deuda Pública</b>	<b>0</b>	<b>0</b>	<b>0</b>	<b>0</b>	<b>0</b>	<b>0</b>
Amortización de la Deuda Pública	0	0	0	0	0	0
Intereses de la Deuda Pública	0	0	0	0	0	0
Comisiones de la Deuda Pública	0	0	0	0	0	0
Gastos de la Deuda Pública	0	0	0	0	0	0
Costo por Coberturas	0	0	0	0	0	0
Apoyos Financieros	0	0	0	0	0	0
Adeudos de Ejercicios Fiscales Anteriores (Adefas)	0	0	0	0	0	0
<b>Total del Gasto</b>	<b>80,188,005</b>	<b>42,717,964</b>	<b>122,905,969</b>	<b>113,820,341</b>	<b>71,109,069</b>	<b>9,085,628</b>

Cuenta Pública 2016 Estado Analítico del Ejercicio del Presupuesto de Egresos Clasificación Funcional (Finalidad y Función) Del 1 de enero al 31 de diciembre 2016 (Pesos)						
Ente Público: <u>FIDICOMISO DESARROLLOS INDUSTRIALES DE AGUASCALIENTES</u>						
Concepto	Egresos					
	Aprobado 1	Ampliaciones/ (Reducciones) 2	Modificado 3 = (1 + 2)	Devengado 4	Pagado 5	Subejercicio 6 = (3 - 4)
<b>Gobierno</b>	0	0	0	0	0	0
Legislación	0	0	0	0	0	0
Justicia	0	0	0	0	0	0
Coordinación de la Política de Gobierno	0	0	0	0	0	0
Relaciones Exteriores	0	0	0	0	0	0
Asuntos Financieros y Hacendarios	0	0	0	0	0	0
Seguridad Nacional	0	0	0	0	0	0
Asuntos de Orden Público y de Seguridad Interior	0	0	0	0	0	0
Otros Servicios Generales	0	0	0	0	0	0
<b>Desarrollo Social</b>	0	0	0	0	0	0
Protección Ambiental	0	0	0	0	0	0
Vivienda y Servicios a la Comunidad	0	0	0	0	0	0
Salud	0	0	0	0	0	0
Recreación, Cultura y Otras Manifestaciones Sociales	0	0	0	0	0	0
Educación	0	0	0	0	0	0
Protección Social	0	0	0	0	0	0
Otros Asuntos Sociales	0	0	0	0	0	0
<b>Desarrollo Económico</b>	80,188,005	42,717,964	122,905,969	113,820,341	71,109,069	9,085,628
Asuntos Económicos, Comerciales y Laborales en General	80,188,005	42,717,964	122,905,969	113,820,341	71,109,069	9,085,628
Agropecuaria, Silvicultura, Pesca y Caza	0	0	0	0	0	0
Combustibles y Energía	0	0	0	0	0	0
Minería, Manufacturas y Construcción	0	0	0	0	0	0
Transporte	0	0	0	0	0	0
Comunicaciones	0	0	0	0	0	0
Turismo	0	0	0	0	0	0
Ciencia, Tecnología e Innovación	0	0	0	0	0	0
Otros Industrias y Otros Asuntos Económicos	0	0	0	0	0	0
<b>Otras no Clasificadas en Funciones Anteriores</b>	0	0	0	0	0	0
Transacciones de la Deuda Pública / Costo Financiero de la Deuda	0	0	0	0	0	0
Transferencias, Participaciones y Aportaciones entre Diferentes Niveles y Ordenes de Gobierno	0	0	0	0	0	0
Saneamiento del Sistema Financiero	0	0	0	0	0	0
Adeudos de Ejercicios Fiscales Anteriores	0	0	0	0	0	0
<b>Total del Gasto</b>	<b>80,188,005</b>	<b>42,717,964</b>	<b>122,905,969</b>	<b>113,820,341</b>	<b>71,109,069</b>	<b>9,085,628</b>

**Cuenta Pública 2016**  
**Endeudamiento Neto**  
**Del 1 de enero al 31 de diciembre de 2016**  
**(Pesos)**  
**Ente Público: FIDEICOMISO DESARROLLOS INDUSTRIALES DE AGUASCALIENTES**

Identificación de Crédito o Instrumento	Contratación / Colocación A	Amortización B	Endeudamiento Neto C = A - B
<b>Créditos Bancarios</b>			
			0
			0
<b>NO APLICA</b>			
			0
Total Créditos Bancarios	0		0
<b>Otros Instrumentos de Deuda</b>			
			0
			0
<b>NO APLICA</b>			
			0
Total Otros Instrumentos de Deuda	0		0
			0
TOTAL	0		0





Cuenta Pública 2016 Indicadores de Postura Fiscal Del 1 de enero al 31 de diciembre de 2016 (Pesos)			
Ente Público: <u>FIDEICOMISO DESARROLLOS INDUSTRIALES DE AGUASCALIENTES</u>			
Concepto	Estimado	Devengado	Pagado <sup>3</sup>
<b>I. Ingresos Presupuestarios (I=1+2)</b>	80,188,249	113,685,812	109,317,424
1. Ingresos del Gobierno de la Entidad Federativa <sup>1</sup>	0	0	0
2. Ingresos del Sector Paraestatal <sup>1</sup>	80,188,249	113,685,812	109,317,424
<b>II. Egresos Presupuestarios (II=3+4)</b>	0	113,820,341	71,109,069
3. Egresos del Gobierno de la Entidad Federativa <sup>2</sup>			
4. Egresos del Sector Paraestatal <sup>2</sup>	0	113,820,341	71,109,069
<b>III. Balance Presupuestario (Superávit o Déficit) (III = I - II)</b>	80,188,249	-	38,208,355

Concepto	Estimado	Devengado	Pagado <sup>3</sup>
<b>III. Balance presupuestario (Superávit o Déficit)</b>	80,188,249	-	38,208,355
<b>IV. Intereses, Comisiones y Gastos de la Deuda</b>	0	0	0
<b>V. Balance Primario ( Superávit o Déficit) (V= III - IV)</b>	80,188,249	-	38,208,355

Concepto	Estimado	Devengado	Pagado <sup>3</sup>
<b>A. Financiamiento</b>	0	0	0
<b>B. Amortización de la deuda</b>	0	0	0
<b>C. Endeudamiento ó desendeudamiento (C = A - B)</b>	0	0	0

1 Los Ingresos que se presentan son los ingresos presupuestario totales sin incluir los ingresos por financiamientos. Los Ingresos del Gobierno de la Entidad Federativa corresponden a los del Poder Ejecutivo, Legislativo Judicial y Autónomos

2 Los egresos que se presentan son los egresos presupuestarios totales sin incluir los egresos por amortización. Los egresos del Gobierno de la Entidad Federativa corresponden a los del Poder Ejecutivo, Legislativo, Judicial y Órganos Autónomos

3 Para Ingresos se reportan los ingresos recaudados; para egresos se reportan los egresos pagados

Cuenta Pública 2016 Gasto por Categoría Programática Del 1 de enero al 31 de diciembre 2016 (Pesos)						
Ente Público: FIDEICOMISO DESARROLLOS INDUSTRIALES DE AGUASCALIENTES						
Concepto	Egresos					
	1 Aprobado	2 Ampliaciones/ (Reducciones)	3 = (1 + 2) Modificado	4 Devengado	5 Pagado	6 = (3 - 4) Subejercicio
Programas						
Subsidios: Sector Social y Privado o Entidades Federativas y Municipios	0	0	0	0	0	0
Sujetos a Reglas de Operación	0	0	0	0	0	0
Otros Subsidios	0	0	0	0	0	0
Desempeño de las Funciones	80,188,005	42,717,964	122,905,969	113,820,341	71,109,069	9,085,628
Prestación de Servicios Públicos	80,188,005	42,717,964	122,905,969	113,820,341	71,109,069	9,085,628
Provisión de Bienes Públicos	0	0	0	0	0	0
Planeación, seguimiento y evaluación de políticas públicas	0	0	0	0	0	0
Promoción y fomento	0	0	0	0	0	0
Regulación y supervisión	0	0	0	0	0	0
Funciones de las Fuerzas Armadas (Únicamente Gobierno Federal)	0	0	0	0	0	0
Específicos	0	0	0	0	0	0
Proyectos de Inversión	0	0	0	0	0	0
Administrativos y de Apoyo	0	0	0	0	0	0
Apoyo al proceso presupuestario y para mejorar la eficiencia institucional	0	0	0	0	0	0
Apoyo a la función pública y al mejoramiento de la gestión	0	0	0	0	0	0
Operaciones ajenas	0	0	0	0	0	0
Compromisos	0	0	0	0	0	0
Obligaciones de cumplimiento de resolución jurisdiccional	0	0	0	0	0	0
Desastres Naturales	0	0	0	0	0	0
Obligaciones	0	0	0	0	0	0
Pensiones y jubilaciones	0	0	0	0	0	0
Aportaciones a la seguridad social	0	0	0	0	0	0
Aportaciones a fondos de estabilización	0	0	0	0	0	0
Aportaciones a fondos de inversión y reestructura de pensiones	0	0	0	0	0	0
Programas de Gasto Federalizado (Gobierno Federal)	0	0	0	0	0	0
Gasto Federalizado	0	0	0	0	0	0
Participaciones a entidades federativas y municipios	0	0	0	0	0	0
Costo financiero, deuda o apoyos a deudores y ahorradores de la banca	0	0	0	0	0	0
Adeudos de ejercicios fiscales anteriores	0	0	0	0	0	0
<b>Total del Gasto</b>	<b>80,188,005</b>	<b>42,717,964</b>	<b>122,905,969</b>	<b>113,820,341</b>	<b>71,109,069</b>	<b>9,085,628</b>

<p><b>Cuenta Pública 2016</b>  <b>Egresos por Programas y Proyectos de Inversión</b>  <b>Del 1 de enero al 31 de diciembre de 2016</b>  <b>(Pesos)</b></p> <p><b>FIDEICOMISO DESARROLLOS INDUSTRIALES DE AGUASCALIENTES</b></p>
<p><b>Ente Público:</b></p>

Clave	Descripción	Devengado
2	Programa de operación, conservación y mantenimiento de la infraestructura administrada por el FDIA	113,820,341

113,820,341

<p><b>Cuenta Pública 2016</b>  <b>Egresos por Programas y Proyectos</b>  <b>Del 1 de enero al 31 de diciembre de 2016</b>  <b>(Pesos)</b></p> <p><b>FIDEICOMISO DESARROLLOS INDUSTRIALES DE AGUASCALIENTES</b></p>
<p><b>Ente Público:</b></p>

Clave	Descripción	Devengado	Presupuesto Programado	Eficiencia del Ejercicio
2	Programa de operación, conservación y mantenimiento de la infraestructura administrada por el FDIA	113,820,341	80,188,005	142%

142%

80,188,005

113,820,341

**Ente Público:**

**Cuenta Pública 2016**  
**Indicadores de Resultados**  
**Del 1 de enero al 31 de diciembre de 2016**  
**(Pesos)**

**FIDEICOMISO DESARROLLOS INDUSTRIALES DE AGUASCALIENTES**

**SE ANEXA FORMATO EN WORD**

**Cuarto Reporte Trimestral de avance de objetivos y metas  
de los Programas Presupuestarios 2016 de acuerdo al  
Sistema de Evaluación del Desempeño  
(Anexo 13)**

**SEGUIMIENTO DE LOS PROGRAMAS OPERATIVOS ANUALES 2016**

**INTRODUCCIÓN**

Los Programas Operativos Anuales son los instrumentos de planeación de corto plazo, con una vigencia anual que se vinculan a los presupuestos anuales autorizados; son elaborados por las dependencias y entidades del Poder Ejecutivo dentro del proceso de presentación de sus presupuestos anuales en términos de la Ley de la materia; los Programas Operativos Anuales deberán ser previamente validados por la Coordinación Estatal de Planeación y Proyectos (CEPLAP) y por la Secretaría de Finanzas del Estado (SEFI), en lo correspondiente a la viabilidad presupuestaria.

Los Programas Operativos Anuales, podrán contener en términos de lo dispuesto por la Ley de Presupuesto, Gasto Público y Responsabilidad Hacendaria del Estado de Aguascalientes y sus Municipios, previsiones presupuestales que rebasen el ejercicio presupuestal, en los términos del Artículo 22, Fracción V, los rubros con las partidas plurianuales, con las cuales se harán los pagos plurianuales para cumplir con las obligaciones contraídas bajo la modalidad de Proyectos de Prestación de Servicios que hayan sido aprobados previamente por el Congreso del Estado.

**OBJETIVO**

- Se busca uniformar la conceptualización y presentación de los programas de trabajo, permitiendo evaluar los beneficios y los costos de cada programa, permitiendo con ello fijar prioridades de acción.
- Estudiar el grado de compatibilidad y consistencia interna de cada programa, a través de la relación de las metas cualitativas y cuantitativas con el resultado final de las tareas realizadas.
- Facilitar la coordinación entre la planeación operacional (de corto plazo), con el Plan Sexenal de Gobierno del Estado 2010-2016 (mediano y largo plazo).
- Identificar y medir los costos de los resultados finales, tanto unitariamente como a nivel general, facilitando la integración del presupuesto anual.
- Desarrollar una herramienta que facilite la contabilización de los gastos y la generación de estados financieros que permitan la evaluación económica y global de la institución.

**MARCO NORMATIVO**

La Ley de Planeación del Desarrollo Estatal y Regional del Estado de Aguascalientes señala:

ARTÍCULO 4º.- La planeación del desarrollo se instrumentará a través de los planes y programas establecidos en esta Ley, los cuales fijarán las prioridades, objetivos, metas y estrategias para el desarrollo del Estado que responderán a los siguientes principios, en su fracción XV menciona que el Programa Operativo Anual es Instrumento que transforma los lineamientos de la planeación y programación en objetivos y metas concretas a desarrollarse en un año. El Programa Operativo Anual obedece en específico a los Programas de Trabajo y Líneas de Acción contemplados dentro del Plan Sexenal de Gobierno del Estado, y define al responsable, temporalidad, alcances y recursos necesarios para su cumplimiento;

ARTÍCULO 15.- El Sistema Estatal de Planeación Democrática contará con los instrumentos de los cuales en el inciso E) menciona que los Programas Operativos Anuales, son los instrumentos de planeación de corto plazo, con una vigencia anual que se vinculan a los presupuestos anuales autorizados; son elaborados por las dependencias y entidades del Poder Ejecutivo dentro del proceso de presentación de sus presupuestos anuales en términos de la Ley de la materia; los Programas Operativos Anuales deberán ser previamente validados por la Coordinación de Planeación y por la Secretaría de Finanzas del Estado, en lo correspondiente a la viabilidad presupuestaria.

En su Artículo 17 considera que como autoridad ejecutiva en materia de planeación, la Coordinación de Planeación contará con la atribución de validar los Programas Operativos Anuales.

ARTÍCULO 35.- Las dependencias y entidades del Poder Ejecutivo del Estado elaborarán instrumentos de corto plazo denominados Programas Operativos Anuales, los cuales regirán las actividades de cada una de ellas en concordancia a sus presupuestos anuales autorizados. Estos programas deberán ser previamente validados por la Coordinación de Planeación y por la Secretaría de Finanzas del Estado en lo correspondiente a la viabilidad

presupuestaria.

Los Programas Operativos Anuales, son instrumentos de planeación de corto plazo, que deberán estar vinculados al Plan Sexenal de Gobierno del Estado y a los programas que de éste deriven; especificarán las metas, proyectos, acciones, instrumentos y recursos proyectados para el ejercicio respectivo.

En la elaboración de los Programas Operativos Anuales, la Secretaría de Finanzas del Estado deberá aprobar los recursos aplicables a dichos programas operativos, para que se incorporen en el Presupuesto de Egresos correspondiente al ejercicio fiscal de que se trate en los términos de la Ley de Presupuesto, Contabilidad y Gasto Público del Estado de Aguascalientes.

Los Programas Operativos Anuales, podrán contener en términos de lo dispuesto por la Ley de Presupuesto, Gasto Público y Responsabilidad Hacendaria del Estado de Aguascalientes y sus Municipios, previsiones presupuestales que rebasen el ejercicio presupuestal en los términos del Artículo 22, Fracción V, los rubros con las partidas plurianuales, con las cuales se harán los pagos plurianuales para cumplir con las obligaciones contraídas bajo la modalidad de Proyectos de Prestación de Servicios que hayan sido aprobados previamente por el Congreso del Estado.

**Cuarto Reporte Trimestral de avance de objetivos y metas  
de los Programas Presupuestarios 2016 de acuerdo al  
Sistema de Evaluación del Desempeño  
(Anexo 13)**

**Dependencia:** Fideicomiso Desarrollos Industriales de Aguascalientes

**Estrategia del PSGE:** *Progreso Económico, Empleo y Mejores Salarios.*

Línea de Acción PSGE	Proceso/Proyecto	Objetivo	Estatus
1.1.1.4	Administración y Venta de espacios para la atracción de nuevas inversiones.	Proporcionar de infraestructura y servicios de calidad a las empresas instaladas en los Parques Industriales; así como ser atractivos para nuevas corporaciones que tengan interés de invertir en el Estado	En Proceso

Indicador	Definición	Metodo de Calculo
Sin Indicador	Sin Definición	Sin Metodo de Calculo

Dimensión: b. Eficiencia	Tipo de Indicador: Indicador de Gestión	
	Unidad de Medida	Meta
<b>Ingresos generados por cuestión de prestación de servicios así como de venta de terr</b>	Recurso	
	Programado	80,187,999.00
	Real	77,514,946.00
	Periodo	96.67
	Annual	96.67

Descripción de la Meta	Registro de Avance												Total
Unidad de Medida	Ene	Feb	Mar	Abr	May	Jun	Jul	Ago	Sep	Oct	Nov	Dic	
Ingresos generados por cuestión de prestación de servicios así como de venta de terr	6,682,333.00	6,682,333.00	6,682,333.00	6,682,333.00	6,682,333.00	6,682,333.00	6,682,333.00	6,682,333.00	6,682,333.00	6,682,333.00	6,682,333.00	6,682,336.00	80,187,999.00
Recurso	3,399,718.00	4,923,804.00	0.00	25,568,330.00	4,492,451.00	0.00	33,812,367.00	7,573,623.00	0.00	-2,255,147.00	0.00	0.00	77,514,946.00

Línea de Acción PSGE	Proceso/Proyecto	Objetivo	Estatus
1.1.1.4	Programa de Operación, Conservación y Mantenimiento de la infraestructura industrial administrada por el FDIA.	Contar con Infraestructura de calidad para la atracción de inversiones y para beneficio de la industria instalada.	En Proceso

**Observaciones**  
El mes de Abril incluye la información de Marzo y Abril .  
El mes de Julio incluye la información de Junio y Julio.  
En el mes de Octubre se realiza un ajuste al acumulado anual, ya que se presentaron discrepancias con los ingresos presentados en el mes de Julio.

**Cuarto Reporte Trimestral de avance de objetivos y metas  
de los Programas Presupuestarios 2016 de acuerdo al  
Sistema de Evaluación del Desempeño  
(Anexo 13)**

Indicador	Definición	Metodo de Calculo			
Sin Indicador	Sin Definición	Sin Metodo de Calculo			
Dimensión: b. Eficiencia					
Tipo de Indicador: Indicador de Gestión					
Descripción de la Meta		Meta			
Programa de Operación, Conservación y Mantenimiento de la infraestructura industrial administrada por el FDIA.		% de Avance Realizado			
Unidad de Medida	Recurso	Programado	Real	Período	Annual
		80,188,004.00	48,946,673.00	61.04	61.04

Programa de Operación, Conservación y Mantenimiento de la infraestructura industrial administrada por el FDIA.  
Recurso

Descripción de la Meta	Registro de Avance												Total
	Ene	Feb	Mar	Abr	May	Jun	Jul	Ago	Sep	Oct	Nov	Dic	
Programado	4,851,605.00	6,559,100.00	11,414,855.00	5,072,100.00	4,872,105.00	11,019,600.00	4,359,105.00	3,501,100.00	9,339,805.00	3,531,250.00	3,388,305.00	12,299,074.00	80,188,004.00
Realizado	2,505,764.00	2,000,953.00	0.00	33,553,158.00	40,629,954.00	0.00	17,689,479.00	5,617,000.00	0.00	-53,059,635.00	0.00	0.00	48,946,673.00

Observaciones  
\*En el mes de Abril se contemplan los meses de Marzo y Abril .  
\*En el mes de Julio se contemplan los meses de Junio y Julio .  
\* Para el mes de octubre se presenta un ajuste en el gasto por inconsistencias presentadas en algunos meses del año. La presentación de los egresos se hace en base al momento contable PAGADO



Cuenta Pública 2016		
Relación de Bienes Muebles que Componen el Patrimonio		
Al 31 de diciembre de 2016		
(Pesos)		
Ente Público:		FIDEICOMISO DESARROLLOS INDUSTRIALES DE AGUASCALIENTES
Código	Descripción del Bien Mueble	Valor en libros
510-1-075	ESCRITORIO METALICO CASETA PILA Fact.- 566	2,605
510-1-078	ARCHIVERO METALICO CASETA PILA Fact.566	3,079
510-1-079	ESCRITORIO EJECUTIVO ADMON Fact.-710A	4,531
510-1-080	SILLA SECRETARIAL ADMON Fact.-710A	1,173
510-1-081	ARCHIVERO TRES GAVETAS ADMON Fact.-744A	9,315
510-1-082	ARCHIVERO VERTICAL 3 GAVETAS ADMON Fact A191	2,680
510-1-083	ESCRITORIO EJECUTIVO ADMON Fact A191	2,391
510-1-084	SILLA SECRETARIAL ADMON Fact A191	1,112
510-1-085	SILLA DE VISITA ADMON Fact A191	998
510-1-086	ESCRITORIO EJECUTIVO ADMON Fact A233	6,238
510-1-087	LATERAL EN MELAMINA ADMON Fact A233	2,889
510-1-088	ARCHIVERO EMPOTRABLE ADMON Fact A233	3,977
510-1-089	SILLA OPERATIVA ADMON Fact A233	2,160
510-1-090	SILLA DE VISITA ADMON Fact A233	1,923
510-1-091	MESA DE JUNTAS OVAL ADMON Fact A233	3,965
510-1-092	LIBRERO ABIERTO DE PISO ADMON Fact A257	13,920
510-1-093	SILLA OPERATIVA ADMON Fact A257	4,366
510-1-094	ESCRITORIO EJECUTIVO ADMON Fact A306	4,170
510-1-095	LATERAL EN MELAMINA ADMON Fact A306	2,213
510-1-096	ARCHIVERO EMPOTRABLE ADMON Fact A306	2,850
510-1-097	ARCHIVERO VERTICAL 3 GAVETAS ADMON Fact A306	3,615
510-1-098	ARCHIVERO VERTICAL 4 GAVETAS ADMON Fact A325	13,746
510-1-099	GABINETE PARA CAMARAS SAXXON ADMON Fact 902	4,007
510-1-100	LOCKER METALICO EN LAMINA DE ACERO ADMON Fact A352	27,815
510-1-101	ARCHIVERO METALICO 3 GAVETAS ADMON Fact 458	4,133
510-1-102	ESCRITORIO EJECUTIVO RECTANGULAR ADMON Fact 458	3,687
510-1-103	SILLA SECRETARIAL ADMON Fact 458	1,715
510-1-104	SILLA DE VISITA ADMON Fact 458	1,539
510-1-105	FRIGOBAR 4.4 PIES DANBY ADMON Fact AIG1118304	3,196
510-1-106	SILLON EJECUTIVO VANGUARD ADMON Fact A407	11,404
510-1-107	LOCKER 3 PUERTAS CON PORTA ADMON Fact A1148	6,359
510-1-108	LOCKER 4 PUERTAS CON PORTA ADMON Fact A1148	3,831
510-1-109	ESCRITORIO EJECUTIVO RECTANGULAR ADMON Fact A470	4,400
510-1-110	ARCHIVERO VERTICAL METALICO 3 GAVETAS ADMON Fact A470	4,389
510-1-111	SILLA DE VISITA ADMON Fact A470	1,467
510-1-112	ESTANTE METALICO 6 CHAROLAS ADMON Fact A32	13,335
510-1-113	MESA ESPECIAL ALTA ADMON Fact A32	6,769
510-1-114	TABLERO PARA COLGAR HERRAMIENTAS ADMON Fact A32	2,249
510-1-115	MiniSplit Fact A105	18,354
510-1-116	Dispensador Agua Fact AIG1197673	3,928
515-3-089	RELOJ CHECADOR ADMON Fact. POSE/13686907	479
515-3-090	MONITOR 18.5 LEDACER K192HQL- DESKTOPACER AXC-603-MO-13 FACT-312091	1,703
515-3-091	MONITOR 18.5 LEDACER K192HQL- DESKTOPACER AXC-603-MO-13 FACT-312091	1,703
515-3-092	NOTEBOOKACER ASPIRE ES1-511 INTEL CELERON FACT-311881	1,301
515-3-093	TRITURADORA DE DOCUMENTOS FELLOWES P-35C FACT-325	282
515-3-094	IMPRESORA BROTHER LASER 2135W FACT-FAOMXMM5 322147	322
515-3-095	MULTIFUNCIONAL HP INK ADV 4645 FACT-FAOMXMM5 322147	577
515-3-096	DISCO DURO 1 TB SATA TOSHIBA 3.5 Fact 330061	540
515-3-097	COMPUTADORA HP 19.4 ALL IN ONE AMD Fact BMG196051	3,959
515-3-098	MULTIFUNCIONAL HP 1515 Fact BMG196051	692
515-3-099	COMPUTADORA HP 19.4 ALL IN ONE AMD Fact BMG196051	3,959
515-3-100	MULTIFUNCIONAL HP 1515 Fact BMG196051	692
515-3-101	DISCO DURO EXTERNO 2TB USB 3.0 ADATA Fact 331786	1,221
515-3-102	DESKTOP HP 600 G2 MINI C15 6500T 8GB 1TB Fact 342252	17,289
515-3-103	DESKTOP HP 600 G2 MINI C15 6500T 8GB 1TB Fact 342250	16,819
523-3-001	CAMARA DE CCTV, IP 2 MP Fact 785, 813	90,074
540-1-017	X TRAIL ADVANCE 2014	96,904
540-1-018	NISSAN NP300 DC TIPICA MOD 2015 Fact AN015188	111,535
540-1-019	CHASIS CABINA DURASTAR 43600 (PIPA) MOD 2015 Fact NFA209	695,051
540-1-020	MARCH SENSE TM AA 2016 Fact GB7197	119,302
540-1-021	MARCH SENSE TM AA 2016 Fact GB7196	119,302
540-1-022	MARCH SENSE TM AA 2016 Fact GB7198	119,302
560-5-007	TRANSRECEPTOR MOD.PRO-550 NUM.DE SERIE 921TNE0596	1,421
560-5-008	VIDEOPROYECTOR EPSON POWER ADMON Fact.-POSE/16007492	3,078
567-7-047	TRANSFORMADOR DE 150 KVA -PICH Fact.-35 (MARCA IG)	32,861
567-7-048	TRANSFORMADOR MONOFASICO 25 KVA -PICH Fact.-35 (MARCA MECSA)	8,215
567-7-049	TRANSFORMADOR MONOFASICO 15 KVA -PICH Fact.-35 (MARCA ELECTROTECNICA)	7,394
567-7-050	TRANSFORMADOR MONOFASICO 25 KVA -PICH Fact.-95 (MARCA IG)	10,791
567-7-051	PLACA COMPACTADORA WP-1550AW -PISF Fact.-467 y 476 (MARCA WACKER)	27,806
567-7-052	DESMALEZADORA KAWASHIMA MOD. T.J45 -PILA Fact.- 93	5,713
567-7-053	DESMALEZADORA KAWASHIMA MOD. T.J45 -PIC Fact.- 94	5,713
567-7-054	DESMALEZADORA KAWASHIMA MOD. T.J45 -PIVA Fact.- 100	5,725
567-7-055	DESMALEZADORA KAWASHIMA MOD. T.J45 -PIT II Fact.- 99	5,725
567-7-056	DESMALEZADORA KINRO MOD. DK450 -PILA Fact.- 124	2,562
567-7-057	DESMALEZADORA KINRO MOD. DK450 -PIC Fact.- 165	2,593
567-7-058	DESMALEZADORA KINRO MODELO DK450-PIVA	2,837
567-7-059	TRANSFORMADOR SEMINUEVO MONOFASICO 5KVA Fact 1151	7,059
567-7-060	TANQUE P/CALENTADOR SOLAR NOVOSOL 15 TUBOS Fact 69	3,789
567-7-061	TANQUE DE 15 TUBOS MCA. NOVOSOL Fact 115	5,086
567-7-062	CORTASETO MARA KINRO Fact 552	3,410
567-7-063	CORTASETO MARA KINRO Fact 551	3,410
567-7-064	CORTASETO MARA KINRO Fact 550	3,410
567-7-065	EQUIPO DE MEDICION EN ALTA TENSION ECMMK-17 Fact 3655	212,070
567-7-066	PODADORA HONDA HRR 216 DOBLE CUCHILLA Fact A1247	27,975
567-7-067	SOPLADORA 509120249	35,750
567-7-068	CORTADORA CONCRETO Y ASFALTO MARCA VEKCEER MODELO CA160K14	26,512
567-7-069	Generador y planta de soldar profesional marca ukura modelo SG210UK15CD	36,331
567-7-070	COMPRESOR marca hyundai modelo HYC50LD Fact 715	6,314
567-7-071	DESMALEZADORA PROFESIONAL MCA. RAIKER MODELO RKD4500 Serie Y509430233 Fact 701	4,215
567-7-074	DESMALEZADORA PROFESIONAL KINRO MODELO DK650 Serie DY504003687 Fact 716	4,517
591-001	PROGRAMA SACG (CONTABILIDAD GUBERNAMENTAL)	5,000
591-002	PROGRAMA SACG V6 Fact.- A715	1,667
591-003	SOFTWARE MARCA ADDCORE Fact 130251,130268	122,057

Cuenta Pública 2016		
Relación de Bienes Inmuebles que Componen el Patrimonio		
(Pesos)		
Al 31 de diciembre de 2016		
Ente Público: FIDEICOMISO DESARROLLOS INDUSTRIALES DE AGUASCALIENTES		
Código	Descripción del Bien Inmueble	Valor en libros
581-10-006	L- 6 PIGA	2,116,874
581-10-007	L- 7 PIGA	5,475,550
581-10-008	L- 8 PIGA	2,671,269
581-10-010	L9, 10 PIGA	191,571
581-11-001	PILL	578,556
581-2-001	L1, 2 M8 PISF II	126,646
581-2-002	L8, 3 M2 PISF III	188,315
581-2-003	L5 M3 PISF III	194,111
581-2-004	L7 M3 PISF III	194,111
581-2-005	L7 M1 PISF III	66,969
581-2-006	LOTE IND. UBICADO ENTRE L11 Y 12 M4 PIS	1,313,209
581-2-007	L-2 M6 PISF II	-209,500
581-3-002	L4 PITC	294,622
581-4-001	L -11 M-3 PICH	133,402
581-4-003	L -04 M-5 PICH	163,675
581-4-004	L -05 M-5 PICH	150,000
581-4-006	L -09 M-5 PICH	-102,522
581-4-007	L -25 M-5 PICH	252,522
581-4-024	L -18 M-7 PICH	120,000
581-4-030	L -04 M-8 PICH	184,963
581-4-039	L-2 M4 PICH	150,000
581-4-042	L21 M5 PICH	-150,000
581-4-043	L22 M5 PICH	-150,000
581-4-044	L-3 M4 PICH	294,000
581-4-045	L-2 M6 PICH	227,328
581-4-046	L-3 M6 PICH	216,313
581-7-001	L-1 M1 PIC	41,237
581-7-002	L-2 M1 PIC	5,994
581-7-003	L-3 M1 PIC	6,672
581-7-004	L-4 M1 PIC	6,672
581-7-005	L-5 M1 PIC	6,672
581-7-006	L-6 M1 PIC	6,672
581-7-007	L-7 M1 PIC	6,672
581-7-008	L-8 M1 PIC	6,672
581-7-009	L-9 M1 PIC	6,672
581-7-010	L-10 M1 PIC	6,672
581-7-011	L-11 M1 PIC	6,672
581-7-012	L-12 M1 PIC	6,672
581-7-013	L-13 M1 PIC	6,672
581-7-014	L-14 M1 PIC	6,672
581-7-015	L-15 M1 PIC	6,672
581-7-016	L-30 M1 PIC	50,883
581-7-017	L-31 M1 PIC	50,883
581-7-018	L-32 M1 PIC	50,883
581-7-019	L-33 M1 PIC	50,883
581-7-020	L-34 M1 PIC	129,826
581-7-021	L-35 M1 PIC	16,065
581-7-022	L-36 M1 PIC	15,901
581-7-023	L-37 M1 PIC	15,902
581-7-024	L-38 M1 PIC	29,912
581-7-025	L-39 M1 PIC	11,205
581-7-026	L-40 M1 PIC	23,851
581-7-027	L-41 M1 PIC	23,851
581-7-028	L-42 M1 PIC	23,851
581-7-029	L-43 M1 PIC	23,851
581-7-030	L-44 M1 PIC	23,851
581-7-031	L-45 M1 PIC	23,851
581-7-032	L-46 M1 PIC	23,851
581-7-033	L-47 M1 PIC	23,851
581-7-034	L-48 M1 PIC	194,611
581-7-035	L-49 M1 PIC	133,567
581-7-036	L-53 M1 PIC	35,798
581-7-037	L-54 M1 PIC	17,353
581-7-038	L-55 M1 PIC	17,098
581-7-039	L-56 M1 PIC	15,210
581-7-040	L-57 M1 PIC	13,323
581-7-041	L-58 M1 PIC	11,435
581-7-042	L-59 M1 PIC	9,561
581-7-043	L-60 M1 PIC	8,036
581-7-044	L-61 M1 PIC	7,114
581-7-045	L-62 M1 PIC	6,715
581-7-046	L-63 M1 PIC	6,672
581-7-047	L-64 M1 PIC	6,672
581-7-048	L-65 M1 PIC	8,830
581-7-049	L-8 M2 PIC	66,369
581-8-002	L-1 M2 PITP II	2,990,233
581-8-003	L-2 M2 PITP II	2,091,961
581-8-004	L-3 M2 PITP II	2,091,961
581-8-005	L-4 M2 PITP II	2,091,961
581-8-006	L-5 M2 PITP II	2,091,961
581-8-007	L-6 M2 PITP II	2,091,961
581-8-008	L-7 M2 PITP II	1,935,221
581-9-001	L-5 PILA	1,300,728
581-9-002	L-6 PILA	1,222,991
581-9-003	L-7 PILA	1,269,463
581-9-006	L-12 PILA	1,500,423
581-9-007	L-13 A1 PILA	15,262
581-9-010	L-22B PILA	3,391

**Cuenta Pública 2016**

**Relación de cuentas bancarias productivas específicas**

**Al 31 de diciembre de 2016**

**Ente Público: FIDEICOMISO DESARROLLOS INDUSTRIALES DE AGUASCALIENTES**

Fondo, Programa o Convenio

Datos de la Cuenta Bancaria

Institución Bancaria

Número de Cuenta

**NO APLICA**

**Cuenta Pública 2016**  
**Relación de Esquemas Bursátiles y de Coberturas Financieras**  
**Al 31 de diciembre de 2016**  
**(Pesos)**

**Ente Público: FIDEICOMISO DESARROLLOS INDUSTRIALES DE AGUASCALIENTES**

	NO APLICA
	NO APLICA
	NO APLICA

Bajo protesta de decir verdad declaramos que los Estados Financieros y sus Notas son razonablemente correctos y responsabilidad del emisor

\_\_\_\_\_  
ING. Alejandro López López  
DIRECTOR GENERAL

\_\_\_\_\_  
C.P. Mónica Soto Muñoz  
JEFE DEPARTAMENTO DE  
CONTABILIDAD

Cuenta Pública 2016  
Estado de Actividades  
Del 1 de enero al 31 de diciembre de 2016 y 2015  
(Pesos)

FIDEICOMISO FONDO DE FOMENTO AGROPECUARIO DEL ESTADO DE AGUASCALIENTES

Ente Público:

Concepto	2016	2015	Concepto	2016	2015
<b>INGRESOS Y OTROS BENEFICIOS</b>			<b>GASTOS Y OTRAS PÉRDIDAS</b>		
Ingresos de la Gestión	0	0	Gastos de Funcionamiento	1,142,029	884,892
Impuestos	0	0	Servicios Personales	0	0
Cuotas y Aportaciones de Seguridad Social	0	0	Materiales y Suministros	0	0
Contribuciones de Mejoras	0	0	Servicios Generales	1,142,029	884,892
Derechos	0	0	Transferencia, Asignaciones, Subsidios y Otras Ayudas	0	0
Productos de Tipo Corriente	0	0	Transferencias Internas y Asignaciones al Sector Público	0	0
Aprovechamientos de Tipo Corriente	0	0	Transferencias al Resto del Sector Público	0	0
Ingresos por Venta de Bienes y Servicios	0	0	Subsidios y Subvenciones	0	0
Ingresos no Comprendidos en las Fracciones de la Ley de	0	0			
Ingresos Causados en Ejercicios Fiscales Anteriores Pendientes	0	0			
de Liquidación o Pago					
			Ayudas Sociales	0	0
<b>Participaciones, Aportaciones, Transferencias, Asignaciones, Subsidios y Otras Ayudas</b>	<b>176,013,256</b>	<b>166,803,858</b>	Pensiones y Jubilaciones	0	0
Participaciones y Aportaciones	0	0	Transferencias a Fidelcomisos, Mandatos y Contratos Análogos	0	0
Transferencia, Asignaciones, Subsidios y Otras ayudas	176,013,256	166,803,858	Transferencias a la Seguridad Social	0	0
			Donativos	0	0
<b>Otros Ingresos y Beneficios</b>	<b>3,447,519</b>	<b>3,245,140</b>	Transferencias al Exterior	0	0
Ingresos Financieros	3,447,519	3,245,140	<b>Participaciones y Aportaciones</b>	<b>183,036,549</b>	<b>205,795,200</b>
Incremento por Variación de Inventarios	0	0	Participaciones	0	0
Disminución del Exceso de Estimaciones por Pérdida o Deterioro u Obsolescencia	0	0	Aportaciones	0	0
Disminución del Exceso de Provisiones	0	0	Convenios	183,036,549	205,795,200
Otros Ingresos y Beneficios Varios	0	0			
<b>Total de Ingresos y Otros Beneficios</b>	<b>179,460,775</b>	<b>170,048,998</b>	<b>Intereses, Comisiones y Otros Gastos de la Deuda Pública</b>	<b>0</b>	<b>0</b>
			Intereses de la Deuda Pública	0	0
			Comisiones de la Deuda Pública	0	0
			Gastos de la Deuda Pública	0	0
			Costo por Coberturas	0	0
			Apoyos Financieros	0	0
			<b>Otros Gastos y Pérdidas Extraordinarias</b>	<b>0</b>	<b>0</b>
			Estimaciones, Depreciaciones, Deterioros, Obsolescencia y Amortizaciones	0	0
			Provisiones	0	0
			Disminución de Inventarios	0	0
			Aumento por Insuficiencia de Estimaciones por Pérdida o Deterioro y Obsolescencia	0	0
			Aumento por Insuficiencia de Provisiones	0	0
			Otros Gastos	0	0
			<b>Inversión Pública</b>	<b>0</b>	<b>0</b>
			Inversión Pública no Capitalizable	0	0
			<b>Total de Gastos y Otras Pérdidas</b>	<b>184,178,578</b>	<b>206,680,092</b>
			<b>Resultados del Ejercicio (Ahorro/Desahorro)</b>	<b>-4,717,803</b>	<b>-36,631,094</b>

Bajo protesta de decir verdad declaramos que los Estados Financieros y sus Notas son razonablemente correctos y responsabilidad del emisor

Cuenta Pública 2016  
Estado de Situación Financiera  
Al 31 de diciembre de 2016 y 2015  
(Pesos)

Ente Público: FIDEICOMISO FONDO DE FOMENTO AGROPECUARIO DEL ESTADO DE AGUASCALIENTES

CONCEPTO	Año		CONCEPTO	Año	
	2016	2015		2016	2015
<b>ACTIVO</b>			<b>PASIVO</b>		
<b>Activo Circulante</b>			<b>Activo Circulante</b>		
Efectivo y Equivalentes	49,900,131	0	Cuentas por Pagar a Corto Plazo	0	0
Derechos a Recibir Efectivo o Equivalentes	0	54,617,934	Documentos por Pagar a Corto Plazo	0	0
Derechos a Recibir Bienes o Servicios	0	0	Porción a Corto Plazo de la Deuda Pública a Largo Plazo	0	0
Inventarios	0	0	Títulos y Valores a Corto Plazo	0	0
Almacenes	0	0	Pasivos Diferidos a Corto Plazo	0	0
Estimación por Pérdida o Deterioro de Activos Circulantes	0	0	Fondos y Bienes de Terceros en Garantía y/o Administración a Corto Plazo	0	0
Otros Activos Circulantes	0	0	Provisiones a Corto Plazo	0	0
<b>Total de Activos Circulantes</b>	<b>49,900,131</b>	<b>54,617,934</b>	Otros Pasivos a Corto Plazo	0	0
<b>Activo No Circulante</b>			<b>Total de Pasivos Circulantes</b>	<b>0</b>	<b>0</b>
Inversiones Financieras a Largo Plazo	0	0	<b>Pasivo No Circulante</b>		
Derechos a Recibir Efectivo o Equivalentes a Largo Plazo	0	0	Cuentas por Pagar a Largo Plazo	0	0
Bienes Inmuebles, Infraestructura y Construcciones en Proceso	0	0	Documentos por Pagar a Largo Plazo	0	0
Bienes Muebles	0	0	Deuda Pública a Largo Plazo	0	0
Activos Intangibles	0	0	Pasivos Diferidos a Largo Plazo	0	0
Depreciación, Deterioro y Amortización Acumulada de Bienes	0	0	Fondos y Bienes de Terceros en Garantía y/o Administración a Largo Plazo	0	0
Activos Diferidos	0	0	Provisiones a Largo Plazo	0	0
Estimación por Pérdida o Deterioro de Activos no Circulantes	0	0	<b>Total de Pasivos No Circulantes</b>	<b>0</b>	<b>0</b>
Otros Activos no Circulantes	0	0	<b>Total del Pasivo</b>	<b>0</b>	<b>0</b>
<b>Total de Activos No Circulantes</b>	<b>0</b>	<b>0</b>	<b>HACIENDA PÚBLICA/PATRIMONIO</b>		
<b>Total del Activo</b>	<b>49,900,131</b>	<b>54,617,934</b>	<b>Hacienda Pública/Patrimonio Contribuido</b>	<b>0</b>	<b>0</b>
			Aportaciones	0	0
			Donaciones de Capital	0	0
			Actualización de la Hacienda Pública / Patrimonio	0	0
			<b>Hacienda Pública/Patrimonio Generado</b>	<b>49,900,131</b>	<b>54,617,934</b>
			Resultados del Ejercicio (Ahorro / Desahorro)	-4,717,803	-36,631,094
			Resultados de Ejercicios Anteriores	54,617,934	91,249,028
			Revalúos	0	0
			Reservas	0	0
			Rectificaciones de Resultados de Ejercicios Anteriores	0	0
			<b>Exceso o Insuficiencia en la Actualización de la Hacienda Pública/Patrimonio</b>	<b>0</b>	<b>0</b>
			Resultado por Posición Monetaria	0	0
			Resultado por Tenencia de Activos no Monetarios	0	0
			<b>Total Hacienda Pública/ Patrimonio</b>	<b>49,900,131</b>	<b>54,617,934</b>
			<b>Total del Pasivo y Hacienda Pública / Patrimonio</b>	<b>49,900,131</b>	<b>54,617,934</b>

Bajo protesta de decir verdad declaramos que los Estados Financieros y sus Notas son razonablemente correctos y responsabilidad del emisor

Cuenta Pública 2016  
Estado de Cambios en la Situación Financiera  
Del 1 de enero al 31 de diciembre de 2016 y 2015  
(Pesos)

FIDECOMISO FONDO DE FOMENTO AGROPECUARIO DEL ESTADO DE AGUASCALIENTES

Entre Público:

Concepto	Origen	Aplicación	Concepto	Origen	Aplicación
<b>ACTIVO</b>	<b>4,717,803</b>		<b>PASIVO</b>		<b>0</b>
<b>Activo Circulante</b>	<b>4,717,803</b>		<b>Pasivo Circulante</b>		<b>0</b>
Efectivo y Equivalentes	4,717,803		Cuentas por Pagar a Corto Plazo		0
Derechos a Recibir Efectivo o Equivalentes	0		Documentos por Pagar a Corto Plazo		0
Derechos a Recibir Bienes o Servicios	0		Porción a Corto Plazo de la Deuda Pública a Largo Plazo		0
Inventarios	0		Títulos y Valores a Corto Plazo		0
Almacenes	0		Pasivos Diferidos a Corto Plazo		0
Estimación por Pérdida o Deterioro de Activos Circulantes	0		Fondos y Bienes de Terceros en Garantía y/o Administración a Corto Plazo		0
Otros Activos Circulantes	0		Provisiones a Corto Plazo		0
			Otros Pasivos a Corto Plazo		0
<b>Activo No Circulante</b>	<b>0</b>		<b>Pasivo No Circulante</b>		<b>0</b>
Inversiones Financieras a Largo Plazo	0		Cuentas por Pagar a Largo Plazo		0
Derechos a Recibir Efectivo o Equivalentes a Largo Plazo	0		Documentos por Pagar a Largo Plazo		0
Bienes Inmuebles, Infraestructura y Construcciones en Proceso	0		Deuda Pública a Largo Plazo		0
Bienes Muebles	0		Pasivos Diferidos a Largo Plazo		0
Activos Intangibles	0		Fondos y Bienes de Terceros en Garantía y/o en Administración a Largo Plazo		0
Depreciación, Deterioro y Amortización Acumulada de Bienes	0		Provisiones a Largo Plazo		0
Activos Diferidos	0				
Estimación por Pérdida o Deterioro de Activos no Circulantes	0		<b>HACIENDA PÚBLICA/ PATRIMONIO</b>	<b>-4,717,803</b>	<b>-4,717,803</b>
Otros Activos no Circulantes	0		<b>Hacienda Pública/Patrimonio Contribuido</b>	<b>0</b>	<b>0</b>
			Aportaciones		0
			Donaciones de Capital		0
			Actualización de la Hacienda Pública / Patrimonio		0
			<b>Hacienda Pública/Patrimonio Generado</b>	<b>-4,717,803</b>	<b>-4,717,803</b>
			Resultados del Ejercicio (Ahorro / Desahorro)		-4,717,803
			Resultados de Ejercicios Anteriores		0
			Revalúos		0
			Reservas		0
			Rectificaciones de Resultados de Ejercicios Anteriores		0
			<b>Exceso o Insuficiencia en la Actualización de la Hacienda Pública/Patrimonio</b>	<b>0</b>	<b>0</b>
			Resultado por Posición Monetaria		0
			Resultado por Tenencia de Activos no Monetarios		0

Bajo protesta de decir verdad declaramos que los Estados Financieros y sus Notas son razonablemente correctos y responsabilidad del emisor

Cuenta Pública 2016  
Estado Analítico del Activo  
Del 1 de enero al 31 de diciembre de 2016  
(Pesos)

FIDEICOMISO FONDO DE FOMENTO AGROPECUARIO DEL ESTADO DE AGUASCALIENTES

Ente Público:

Concepto	Saldo Inicial 1	Cargos del Periodo 2	Abonos del Periodo 3	Saldo Final 4=(1+2-3)	Variación del Periodo (4-1)
<b>ACTIVO</b>					
<b>Activo Circulante</b>					
Efectivo y Equivalentes	54,617,934	179,460,775	184,178,578	49,900,131	-4,717,803
Derechos a Recibir Efectivo o Equivalentes	0	0	0	0	0
Derechos a Recibir Bienes o Servicios	0	0	0	0	0
Inventarios	0	0	0	0	0
Almacenes	0	0	0	0	0
Estimación por Pérdida o Deterioro de Activos Circulantes	0	0	0	0	0
Otros Activos Circulantes	0	0	0	0	0
<b>Activo No Circulante</b>					
Inversiones Financieras a Largo Plazo	0	0	0	0	0
Derechos a Recibir Efectivo o Equivalentes a Largo Plazo	0	0	0	0	0
Bienes Inmuebles, Infraestructura y Construcciones en Proceso	0	0	0	0	0
Bienes Muebles	0	0	0	0	0
Activos Intangibles	0	0	0	0	0
Depreciación, Deterioro y Amortización Acumulada de Bienes	0	0	0	0	0
Activos Diferidos	0	0	0	0	0
Estimación por Pérdida o Deterioro de Activos no Circulantes	0	0	0	0	0
Otros Activos no Circulantes	0	0	0	0	0

Bajo protesta de decir verdad declaramos que los Estados Financieros y sus Notas son razonablemente correctos y responsabilidad del emisor



**Cuenta Pública 2016**  
**Estado Analítico de la Deuda y Otros Pasivos**  
**Del 1 de enero al 31 de diciembre de 2016**  
**(Pesos)**

**FIDEICOMISO FONDO DE FOMENTO AGROPECUARIO DEL ESTADO DE AGUASCALIENTES**

Ente Público:

Denominación de las Deudas	Moneda de Contratación	Institución o País Acreedor	Saldo Inicial del Periodo	Saldo Final del Periodo
<b>DEUDA PÚBLICA</b>				
<b>Deuda Interna</b>				
<b>Corto Plazo</b>				
Instituciones de Crédito			0	0
Títulos y Valores			0	0
Arrendamientos Financieros			0	0
<b>Deuda Externa</b>				
Organismos Financieros Internacionales			0	0
Deuda Bilateral			0	0
Títulos y Valores			0	0
Arrendamientos Financieros			0	0
<b>Subtotal a Corto Plazo</b>			0	0
<b>Deuda Interna</b>				
<b>Largo Plazo</b>				
Instituciones de Crédito			0	0
Títulos y Valores			0	0
Arrendamientos Financieros			0	0
<b>Deuda Externa</b>				
Organismos Financieros Internacionales			0	0
Deuda Bilateral			0	0
Títulos y Valores			0	0
Arrendamientos Financieros			0	0
<b>Subtotal a Largo Plazo</b>			0	0
<b>Otros Pasivos</b>			0	0
<b>Total Deuda y Otros Pasivos</b>			0	0

Bajo protesta de decir verdad declaramos que los Estados Financieros y sus Notas son razonablemente correctos y responsabilidad del emisor

**Cuenta Pública 2016**  
**Estado de Variación en la Hacienda Pública**  
**Del 1 de enero al 31 de diciembre de 2016**  
 (pesos)

**FIDEICOMISO FONDO DE FOMENTO AGROPECUARIO DEL ESTADO DE AGUASCALIENTES**

Ente Público:

Concepto	Hacienda Pública/Patrimonio Contribuido	Hacienda Pública/Patrimonio Generado de Ejercicios Anteriores	Hacienda Pública/Patrimonio Generado del Ejercicio	Ajustes por Cambios de Valor	TOTAL
<b>Rectificaciones de Resultados de Ejercicios Anteriores</b>	0	0	0	0	0
<b>Patrimonio Neto Inicial Ajustado del Ejercicio</b>	0	0	0	0	0
Aportaciones	0	0	0	0	0
Donaciones de Capital	0	0	0	0	0
Actualización de la Hacienda Pública/Patrimonio	0	0	0	0	0
<b>Variaciones de la Hacienda Pública/Patrimonio Neto del Ejercicio</b>	0	91,249,028	-36,631,094	0	54,617,934
Resultados del Ejercicio (Ahorro/Desahorro)	0	0	-36,631,094	0	-36,631,094
Resultados de Ejercicios Anteriores	0	91,249,028	0	0	91,249,028
Revalúos	0	0	0	0	0
Reservas	0	0	0	0	0
<b>Hacienda Pública/Patrimonio Neto Final del Ejercicio 2015</b>	0	91,249,028	-36,631,094	0	54,617,934
<b>Cambios en la Hacienda Pública/Patrimonio Neto del Ejercicio 2016</b>	0	0	0	0	0
Aportaciones	0	0	0	0	0
Donaciones de Capital	0	0	0	0	0
Actualización de la Hacienda Pública/Patrimonio	0	0	0	0	0
<b>Variaciones de la Hacienda Pública/Patrimonio Neto del Ejercicio</b>	0	-36,631,094	-4,717,803	0	-41,348,897
Resultados del Ejercicio (Ahorro/Desahorro)	0	0	-4,717,803	0	-4,717,803
Resultados de Ejercicios Anteriores	0	-36,631,094	0	0	-36,631,094
Revalúos	0	0	0	0	0
Reservas	0	0	0	0	0
<b>Saldo Neto en la Hacienda Pública / Patrimonio 2016</b>	0	54,617,934	-4,717,803	0	49,900,131

Bajo protesta de decir verdad declaramos que los Estados Financieros y sus Notas son razonablemente correctos y responsabilidad del emisor

Cuenta Pública 2016  
Estado de Flujos de Efectivo  
Del 1 de enero al 31 de diciembre de 2016 y 2015  
(Pesos)

**FIDEICOMISO FONDO DE FOMENTO AGROPECUARIO DEL ESTADO DE AGUASCALIENTES**

Ente Público:	2016	2015	Concepto	2016	2015
<b>Flujos de Efectivo de las Actividades de Gestión</b>					
<b>Origen</b>	<b>179,460,775</b>	<b>170,048,998</b>	<b>Origen</b>	<b>0</b>	<b>0</b>
Impuestos	0	0	Bienes Inmuebles, Infraestructura y Construcciones en Proceso	0	0
Cuotas y Aportaciones de Seguridad Social	0	0	Bienes Muebles	0	0
Contribuciones de mejoras	0	0	Otros Orígenes de Inversión	0	0
Derechos	0	0			
Productos de Tipo Corriente	0	0	<b>Aplicación</b>	<b>0</b>	<b>0</b>
Aprovechamientos de Tipo Corriente	0	0	Bienes Inmuebles, Infraestructura y Construcciones en Proceso	0	0
Ingresos por Venta de Bienes y Servicios	0	0	Bienes Muebles	0	0
Ingresos no Comprendidos en las Fracciones de la Ley de Ingresos Causados en Ejercicios Fiscales Anteriores Pendientes de Liquidación o Pago	0	0	Otras Aplicaciones de Inversión	0	0
Participaciones y Aportaciones	0	0			
Transferencias, Asignaciones y Subsidios y Otras Ayudas	175,013,256	166,803,858	<b>Flujos Netos de Efectivo por Actividades de Inversión</b>	<b>0</b>	<b>0</b>
Otros Orígenes de Operación	3,447,519	3,245,140			
	<b>184,178,578</b>	<b>206,600,092</b>	<b>Flujo de Efectivo de las Actividades de Financiamiento</b>	<b>0</b>	<b>0</b>
<b>Aplicación</b>	<b>0</b>	<b>0</b>	<b>Origen</b>	<b>0</b>	<b>0</b>
Servicios Personales	0	0	Endeudamiento Neto	0	0
Materiales y Suministros	0	0	Interno	0	0
Servicios Generales	1,142,029	884,892	Externo	0	0
			Otros Orígenes de Financiamiento	0	0
Transferencias Internas y Asignaciones al Sector Público	0	0			
Transferencias al resto del Sector Público	0	0	<b>Aplicación</b>	<b>0</b>	<b>0</b>
Subsidios y Subvenciones	0	0	Servicios de la Deuda	0	0
Ayudas Sociales	0	0	Interno	0	0
Pensiones y Jubilaciones	0	0	Externo	0	0
Transferencias a Fideicomisos, Mandatos y Contratos Análogos	0	0	Otras Aplicaciones de Financiamiento	0	0
Transferencias a la Seguridad Social	0	0			
Donativos	0	0	<b>Flujos netos de Efectivo por Actividades de Financiamiento</b>	<b>0</b>	<b>0</b>
Transferencias al Exterior	0	0			
Participaciones	0	0	<b>Incremento/Disminución Neta en el Efectivo y Equivalentes al Efectivo</b>	<b>-4,717,803</b>	<b>-36,631,094</b>
Aportaciones	0	0			
Convenios	183,036,549	205,795,200			
Otras Aplicaciones de Operación	0	0	<b>Efectivo y Equivalente al Efectivo al Inicio del Ejercicio</b>	<b>54,617,934</b>	<b>91,249,028</b>
	<b>-4,717,803</b>	<b>-36,631,094</b>	<b>Efectivo y Equivalente al Efectivo al Final del Ejercicio</b>	<b>49,900,131</b>	<b>54,617,934</b>

Bajo protesta de decir verdad declaramos que los Estados Financieros y sus Notas son razonablemente correctos y responsabilidad del emisor

Cuenta Pública 2016  
Pasivos Contingentes  
Al 31 de diciembre de 2016 y 2015  
(Pesos)

Ente Público: FIDEICOMISO FONDO DE FOMENTO AGROPECUARIO DEL ESTADO DE AGUASCALIENTES

NO APLICA

Bajo protesta de decir verdad declaramos que los Estados Financieros y sus Notas son razonablemente correctos y responsabilidad del emisor

## NOTAS A LOS ESTADOS FINANCIEROS

## a) NOTAS DE DESGLOSE

## I) NOTAS AL ESTADO DE SITUACIÓN FINANCIERA

## Activo

**Efectivo y Equivalentes**

- Se informará acerca de los fondos con afectación específica, el tipo y monto de los mismos; de las inversiones financieras se revelará su tipo y monto, su clasificación en corto y largo plazo separando aquellas que su vencimiento sea menor a 3 meses.

Fondo, Programa o Convenio	Datos de la Cuenta Bancaria			
	Institución Bancaria	Número de Cuenta	Tipo de Recursos	Saldo bancario al 31 de Diciembre del 2016
Fondo de Fomento Agropecuario	Banco Interacciones	400124134	Estatal, Federal y Productos Financieros	\$ 49,900,130.75

**Derechos a recibir Efectivo y Equivalentes y Bienes o Servicios a Recibir**

- Por tipo de contribución se informará el monto que se encuentre pendiente de cobro, asimismo se deberán considerar los montos sujetos a algún tipo de juicio con una antigüedad mayor a la señalada y la factibilidad de cobro.
- Se elaborará, de manera agrupada, los derechos a recibir efectivo y equivalentes, y bienes o servicios a recibir, (excepto cuentas por cobrar de contribuciones o fideicomisos que se encuentran dentro de inversiones financieras, participaciones y aportaciones de capital) en una desagregación por su vencimiento en días a 90, 180, menor o igual a 365 y mayor a 365. Adicionalmente, se informará de las características cualitativas relevantes que le afecten a estas cuentas.

DERECHOS A RECIBIR EFECTIVO Y EQUIVALENTES Y BIENES O SERVICIOS A RECIBIR			
Descripción del Efectivo y Equivalentes y Bienes o Servicios a Recibir	Cuenta de Registro	Monto del Efectivo y Equivalentes y Bienes o Servicios a Recibir	Fecha Probable de Recuperación
NO APLICA No se ha presentado el supuesto.			

**Bienes Disponibles para su Transformación o Consumo (inventarios)**

- Se clasificarán como bienes disponibles para su transformación aquéllos que se encuentren dentro de la cuenta Inventarios. Esta nota aplica para aquellos entes públicos que realicen algún proceso de transformación y/o elaboración de bienes. En la nota se informará del sistema de costeo y método de valuación aplicados a los inventarios, así como la conveniencia de su aplicación dada la naturaleza de los mismos. Adicionalmente, se revelará el impacto en la información financiera por cambios en el método o sistema.
- De la cuenta Almacén se informará acerca del método de valuación, así como la conveniencia de su aplicación. Adicionalmente, se revelará el impacto en la información financiera por cambios en el método.

Relación de Bienes Disponibles para su Transformación o Consumo (inventarios)	
NO APLICA	
Ya que el Fideicomiso no es un Ente Público dedicado a la que realicen algún proceso de transformación y/o elaboración de bienes.	

**Inversiones Financieras**

- De la cuenta Inversiones financieras, que considera los fideicomisos, se informará de éstos los recursos asignados por tipo y monto, y características significativas que tengan o puedan tener alguna incidencia en las mismas.
- Se informará de las inversiones financieras, los saldos de las participaciones y aportaciones de capital.

Fondo, Programa o Convenio	Datos de la Cuenta Bancaria			
	Institución Bancaria	Número de Cuenta	Tipo de Recursos	Saldo bancario al 31 de Diciembre del 2016
Fondo de Fomento Agropecuario	Banco Interacciones	400124134	Estatal, Federal y Productos Financieros	\$ 49,900,130.75

**Bienes Muebles, Inmuebles e Intangibles**

- Se informará de manera agrupada por cuenta, los rubros de Bienes Muebles e Inmuebles, el monto de la depreciación del ejercicio y la acumulada, el método de depreciación, tasas aplicadas y los criterios de aplicación de los mismos. Asimismo, se informará de las características significativas del estado en que se encuentren los activos.
- Se informará de manera agrupada por cuenta, los rubros de activos intangibles y diferidos, su monto y naturaleza, amortización del ejercicio, amortización acumulada, tasa y método aplicados.

Relación de Bienes Muebles, Inmuebles e Intangibles	
NO APLICA	
No se cuenta con Muebles, Inmuebles e Intangibles.	

**Estimaciones y Deterioros**

10. Se informarán los criterios utilizados para la determinación de las estimaciones; por ejemplo: estimación de cuentas incobrables, estimación de inventarios, deterioro de activos biológicos y cualquier otra que aplique.

**Otros Activos**

11. De las cuentas de otros activos se informará por tipo circulante o no circulante los montos totales asociados y sus características cualitativas significativas que les impacten financieramente.

**Relación de Criterios Sobre las Estimaciones y Deterioros**

**NO APLICA**  
No se cuenta con criterios debido a que el Fideicomiso no autorizó en el Ejercicio 2016, la adquisiciones de Muebles, Inmuebles e Intangibles, asimismo no se otorgarán préstamos u operaciones relacionadas que cause la generación de cuentas incobrables.

**Pasivo**

- Se elaborará una relación de las cuentas y documentos por pagar en una desagregación por su vencimiento en días a 90, 180, menor o igual a 365 y mayor a 365. Asimismo, se informará sobre la factibilidad del pago de dichos pasivos.
- Se informará de manera agrupada los recursos localizados en Fondos de Bienes de Terceros en Administración y/o en Garantía a corto y largo plazo, así como la naturaleza de dichos recursos y sus características cualitativas significativas que les afecten o pudieran afectarles financieramente.
- Se informará de las demás cuentas de pasivos, monto y características significativas que les impacten o pudieran impactarles financieramente.

Cuenta	Tipo de Documento	Acreedor	Monto Recurso Estatal con fecha de vencimiento menor de 180 Días
2115-43101	Subsidios a la producción	Varios productores y proveedores	\$ 43'627,471.16

**II) NOTAS AL ESTADO DE ACTIVIDADES****Ingresos de Gestión**

- De los rubros de impuestos, contribuciones de mejoras, derechos, productos, aprovechamientos, participaciones y aportaciones, y transferencias, subsidios, otras ayudas y asignaciones, se informarán los montos totales de cada clase (tercer nivel del Clasificador por Rubro de Ingresos), así como de cualquier característica significativa.
- Se informará, de manera agrupada, el tipo, monto y naturaleza de la cuenta de otros ingresos, asimismo se informará de sus características significativas.

Cuenta	Transferencias, Subsidios, Otras Ayudas y Asignaciones	Monto Recurso Estatal	Característica Significativa	
8110-83-01	CONCURRENCIA EN MATERIA AGRÍCOLA	29,318,225	Recursos estatales y federales recibidos para cada componente del Fideicomiso.	
8110-83-02	CONCURRENCIA EN MATERIA PECUARIA	19,545,484		
8110-83-03	CONCURRENCIA EN MATERIA PESQUERA	4,423,794		
8110-83-04	CONSERVACIÓN Y USO SUSTENTABLE DE SUELO Y AGUA ( IPASSA )	6,737,500		
8110-83-05	PROYECTO ESTRATÉGICO DE SEGURIDAD ALIMENTARIA (PESA)	20,000,000		
8110-83-06	EXTENSIONISMO	9,677,500		
8110-83-09	INFORMACIÓN ESTADÍSTICA Y ESTUDIOS (SNIDRUS)	2,660,565		
8110-83-10	SANIDADES	32,775,000		
8110-83-11	PROYECTO ESTRATÉGICO ESTATAL	15,075,000		
8110-83-12	RMTEUR	36,091,256		
8110-83-13	GASTOS DE OPERACIÓN	1,461,932		Recurso estatal y Federal para gastos de operación del Fideicomiso
	TOTAL	177,766,256		

**Gastos y Otras Pérdidas:**

- Explicar aquellas cuentas de gastos de funcionamiento, transferencias, subsidios y otras ayudas, participaciones y aportaciones, otros gastos y pérdidas extraordinarias, así como los ingresos y gastos extraordinarios, que en lo individual representen el 10% o más del total de los gastos.

Cuenta	Subsidios y Subvenciones	Monto Recurso Estatal	Característica Significativa
5231-43101	Subsidios a la producción	\$183'036,550	Apoyos a productores

**III) NOTAS AL ESTADO DE VARIACIÓN EN LA HACIENDA PÚBLICA**

- Se informará, de manera agrupada, acerca de las modificaciones al patrimonio contribuido por tipo, naturaleza y monto.
- Se informará, de manera agrupada, acerca del monto y procedencia de los recursos que modifican al patrimonio generado.

Hacienda Pública/Patrimonio Generado del Ejercicio
<b>(4,717,803)</b>

**IV) NOTAS AL ESTADO DE FLUJOS DE EFECTIVO**

**Efectivo y equivalentes**

1. El análisis de los saldos inicial y final que figuran en la última parte del Estado de Flujo de Efectivo en la cuenta de efectivo y equivalentes es como sigue:

	2016	2015
Efectivo en Bancos –Tesorería	\$ 49'900,130.75	\$ 54'617,934.81
Efectivo en Bancos- Dependencias	X	X
Inversiones temporales (hasta 3 meses)	X	X
Fondos con afectación específica	X	X
Depósitos de fondos de terceros y otros	X	X
Total de Efectivo y Equivalentes	\$ 49'900,130.75	\$ 54'617,934.81

2. Detallar las adquisiciones de bienes muebles e inmuebles con su monto global y qué porcentaje de estas adquisiciones fueron realizadas mediante subsidios de capital del sector central. Adicionalmente revelar el importe de los pagos que durante el período se hicieron por la compra de los elementos citados.

3. Conciliación de los Flujos de Efectivo Netos de las Actividades de Operación y la cuenta de Ahorro/Desahorro antes de Rubros Extraordinarios. A continuación se presenta un ejemplo de la elaboración de la conciliación.

	2016	2015
<b>Ahorro/Desahorro antes de rubros Extraordinarios</b>	<b>-\$4,717,803</b>	<b>-\$36,631,094</b>
<i>Movimientos de partidas (o rubros) que no afectan al efectivo.</i>	\$0	\$0
Depreciación	\$0	\$0
Amortización	\$0	\$0
Incrementos en las provisiones	\$0	\$0
Incremento en inversiones producido por revaluación	\$0	\$0
Ganancia/pérdida en venta de propiedad, planta y equipo	\$0	\$0
Incremento en cuentas por cobrar	\$0	\$0
Partidas extraordinarias	\$0	\$0

Las cuentas que aparecen en el cuadro anterior no son exhaustivas y tienen como finalidad ejemplificar el formato que se sugiere para elaborar la nota.

**V) CONCILIACIÓN ENTRE LOS INGRESOS PRESUPUESTARIOS Y CONTABLES, ASÍ COMO ENTRE LOS EGRESOS PRESUPUESTARIOS Y LOS GASTOS CONTABLES**

La conciliación se presentará atendiendo a lo dispuesto por la Acuerdo por el que se emite el formato de conciliación entre los ingresos presupuestarios y contables, así como entre los egresos presupuestarios y los gastos contables

**FIDEICOMISO FONDO DE FOMENTO  
AGROPECUARIO  
DEL ESTADO DE AGUASCALIENTES**

**Conciliación entre los Ingresos Presupuestarios y Contables**

<b>1.-INGRESOS PRESUPUESTARIO</b>		\$ 179'460,775.00
<b>2. MAS INGRESOS CONTABLES NO PRESUPUESTARIOS</b>		\$0.00
INCREMENTO POR VARIACIÓN DE INVENTARIOS	\$0.00	
DISMINUCIÓN DEL EXCESO DE ESTIMACIONES POR PÉRDIDA O DETERIORO U OBSOLESCENCIA	\$0.00	
DISMINUCIÓN DEL EXCESO DE PROVISIONES	\$0.00	
OTROS INGRESOS Y BENEFICIOS VARIOS	\$0.00	
OTROS INGRESOS CONTABLES NO PRESUPUESTARIOS	\$0.00	
<b>3. MENOS INGRESOS PRESUPUESTARIOS NO CONTABLES</b>		\$0.00
INGRESOS DERIVADOS DE FINANCIAMIENTOS	\$0.00	
PRODUCTOS DE CAPITAL	\$0.00	
APROVECHAMIENTO CAPITAL	\$0.00	
OTROS INGRESOS PRESUPUESTARIOS NO CONTABLES	\$0.00	
<b>4. INGRESOS CONTABLES (4= 1 + 2 - 3)</b>		<b>\$ 179'460,775.00</b>

## FIDEICOMISO FONDO DE FOMENTO AGROPECUARIO DEL ESTADO DE AGUASCALIENTES

## Conciliación entre los Egresos Presupuestarios y los Gastos Contables

<b>1.-TOTAL DE EGRESOS (PRESUPUESTARIOS)</b>		<b>\$184,178,579.00</b>
<b>2. MENOS EGRESOS PRESUPUESTARIOS NO CONTABLES</b>		<b>\$0.00</b>
MOBILIARIO Y EQUIPO DE ADMINISTRACIÓN	\$0.00	
MOBILIARIO Y EQUIPO EDUCACIONAL Y RECREATIVO	\$0.00	
EQUIPO E INSTRUMENTAL MÉDICO Y DE LABORATORIO	\$0.00	
VEHÍCULOS Y EQUIPO DE TRANSPORTE	\$0.00	
EQUIPO DE DEFENSA Y SEGURIDAD	\$0.00	
MAQUINARIA, OTROS EQUIPOS Y HERRAMIENTAS	\$0.00	
ACTIVOS BIOLÓGICOS	\$0.00	
BIENES INMUEBLES	\$0.00	
ACTIVOS INTANGIBLES	\$0.00	
OBRA PÚBLICA EN BIENES PROPIOS	\$0.00	
ACCIONES Y PARTICIPACIONES DE CAPITAL	\$0.00	
COMPRA DE TÍTULOS Y VALORES	\$0.00	
INVERSIONES EN FIDEICOMISOS, MANDATOS Y OTROS ANÁLOGOS	\$0.00	
PROVISIONES PARA CONTINGENCIAS Y OTRAS EROGACIONES ESPECIALES	\$0.00	
AMORTIZACIÓN DE LA DEUDA PÚBLICA	\$0.00	
ADEUDOS DE EJERCICIOS FISCALES ANTERIORES (ADEFAS)	\$0.00	
OTROS EGRESOS PRESUPUESTALES NO CONTABLES	\$0.00	
<b>3. MÁS GASTOS CONTABLES NO PRESUPUESTALES</b>		<b>\$0.00</b>
ESTIMACIONES, DEPRECIACIONES, DETERIOROS, OBSOLESCENCIA Y AMORTIZACIONES	\$0.00	
PROVISIONES	\$0.00	
DISMINUCIÓN DE INVENTARIOS	\$0.00	
AUMENTO POR INSUFICIENCIA DE ESTIMACIONES POR PÉRDIDA O DETERIORO U OBSOLESCENCIA	\$0.00	
AUMENTO POR INSUFICIENCIA DE PROVISIONES	\$0.00	
OTROS GASTOS	\$0.00	
OTROS GASTOS CONTABLES NO PRESUPUESTALES	\$0.00	
<b>4. TOTAL DE GASTO CONTABLE (4= 1 - 2 + 3 )</b>		<b>\$184,178,579.00</b>

## b) NOTAS DE MEMORIA (CUENTAS DE ORDEN)

Las cuentas de orden se utilizan para registrar movimientos de valores que no afecten o modifiquen el balance del ente, sin embargo, su incorporación en libros es necesaria con fines de recordatorio contable, de control y en general sobre los aspectos administrativos, o bien para consignar sus derechos o responsabilidades contingentes que puedan o no presentarse en el futuro.

Las cuentas que se manejan para efectos de este documento son las siguientes:

**Cuentas de Orden Contables y Presupuestarias:***Contables:*

- Valores
- Emisión de obligaciones
- Avales y garantías
- Juicios
- Contratos para Inversión Mediante Proyectos para Prestación de Servicios (PPS) y Similares
- Bienes concesionados o en comodato

*Presupuestarias:*

- Cuentas de ingresos
- Cuentas de egresos

Se informará, de manera agrupada, en las notas a los Estados Financieros las cuentas de orden contables y cuentas de orden presupuestario:

1. Los valores en custodia de instrumentos prestados a formadores de mercado e instrumentos de crédito recibidos en garantía de los formadores de mercado u otros.
2. Por tipo de emisión de instrumento: monto, tasa y vencimiento.
3. Los contratos firmados de construcciones por tipo de contrato.



CUENTAS DE ORDEN							
8110	LEY DE INGRESOS ESTIMADA	\$0.00	\$0.00	\$177,597,256.00	\$0.00	\$177,597,256.00	\$0.00
8120	LEY DE INGRESOS POR EJECUTAR	\$0.00	\$0.00	\$176,013,256.00	\$177,766,256.00	\$0.00	\$1,753,000.00
8130	MODIFICACIONES A LA LEY DE INGRESOS ESTIMADA	\$0.00	\$0.00	\$169,000.00	\$0.00	\$169,000.00	\$0.00
8140	LEY DE INGRESOS DEVENGADA	\$0.00	\$0.00	\$176,013,256.00	\$176,013,256.00	\$0.00	\$0.00
8150	LEY DE INGRESOS RECAUDADA	\$0.00	\$0.00	\$0.00	\$176,013,256.00	\$0.00	\$176,013,256.00
8210	PRESUPUESTO DE EGRESOS APROBADO	\$0.00	\$0.00	\$0.00	\$177,597,256.00	\$0.00	\$177,597,256.00
8220	PRESUPUESTO DE EGRESOS POR EJERCER	\$0.00	\$0.00	\$177,766,256.00	\$134,138,784.84	\$43,627,471.16	\$0.00
8230	MODIFICACIONES AL PRESUPUESTO DE EGRESOS APROBADO	\$0.00	\$0.00	\$0.00	\$169,000.00	\$0.00	\$169,000.00
8240	PRESUPUESTO DE EGRESOS COMPROMETIDO	\$0.00	\$0.00	\$134,910,256.82	\$134,910,256.82	\$0.00	\$0.00
8250	PRESUPUESTO DE EGRESOS DEVENGADO	\$0.00	\$0.00	\$134,910,256.82	\$134,910,256.82	\$0.00	\$0.00
8260	PRESUPUESTO DE EGRESOS EJERCIDO	\$0.00	\$0.00	\$134,910,256.82	\$134,910,256.82	\$0.00	\$0.00
8270	PRESUPUESTO DE EGRESOS PAGADO	\$0.00	\$0.00	\$0.00	\$0.00	\$134,910,256.82	\$0.00
						\$134,910,256.82	\$0.00
		\$0.00	\$0.00	\$1,972,009,748.43	\$1,972,009,748.43	\$540,500,981.65	\$540,500,981.65

**c) NOTAS DE GESTIÓN ADMINISTRATIVA**

**1. Introducción**

Los Estados Financieros de los entes públicos, proveen de información financiera a los principales usuarios de la misma, al Congreso y a los ciudadanos.

El objetivo del presente documento es la revelación del contexto y de los aspectos económicos-financieros más relevantes que influyeron en las decisiones del periodo, y que deberán ser considerados en la elaboración de los estados financieros para la mayor comprensión de los mismos y sus particularidades.

De esta manera, se informa y explica la respuesta del gobierno a las condiciones relacionadas con la información financiera de cada periodo de gestión; además, de exponer aquellas políticas que podrían afectar la toma de decisiones en periodos posteriores.

**INTRODUCCIÓN**

El Fideicomiso Fondo de Fomento Agropecuario del Estado de Aguascalientes, tiene como objetivo principal proporcionar apoyos económicos a fondo perdido a los productores del sector agropecuario apegándose a las Reglas de Operación del ejercicio en curso, las cuales son publicadas anualmente en el Diario Oficial de la Federación. La contabilización de dichos apoyos erogados, así como de los Gastos de Operación del mismo Fideicomiso, han sido registrados en base a la Ley General de Contabilidad Gubernamental. En la presente Cuenta Pública Anual 2016 del FFOFAE se incluye información contable, Presupuestaria y Programática del 1º de Enero al 31 de Diciembre del 2016.

**2. Panorama Económico y Financiero**

Se informará sobre las principales condiciones económico- financieras bajo las cuales el ente público estuvo operando; y las cuales influyeron en la toma de decisiones de la administración; tanto a nivel local como federal.

**PANORAMA ECONÓMICO Y FINANCIERO**

El Fideicomiso Fondo de Fomento Agropecuario del Estado de Aguascalientes se encuentra en un contexto económico mixto, puesto que si bien recibe recursos de la Federación así como del Estado, el actual ambiente económico de austeridad llevará a una disminución de recursos asignados para el Fideicomiso. Por otro lado, siendo que el mismo Fideicomiso se maneja a través de convenios establecidos con diferentes sectores de la agroindustria, el auge y demanda específica en ciertos productos, puede reflejar la necesidad de aumentar el presupuesto asignado al fideicomiso.

**3. Autorización e Historia**

Se informará sobre:

- a) Fecha de creación del ente.
- b) Principales cambios en su estructura

**AUTORIZACIÓN E HISTORIA**

- a) **Fecha de creación del ente:** 7 de Marzo de 1996
- b) **Principales cambios en su estructura:** El Fideicomiso no cuenta con estructura orgánica

**4. Organización y Objeto Social**

Se informará sobre:

- a) Objeto social
- b) Principal actividad
- c) Ejercicio fiscal
- d) Régimen jurídico:
- e) Consideraciones fiscales del ente: revelar el tipo de contribuciones que esté obligado a pagar o retener.
- f) Estructura organizacional básica
- g) Fideicomisos, mandatos y análogos de los cuales es fideicomitente o fiduciario

**ORGANIZACIÓN Y OBJETO SOCIAL**

a) Objeto social	Otorgamiento de apoyos para el sector agropecuario
b) Principal actividad	Otorgamiento de apoyos a fondo perdido para productores en el sector Agropecuario
c) Ejercicio fiscal	2016
d) Régimen jurídico	Fideicomiso Público creado por un Entidad Paraestatal del Gobierno del Estado de Aguascalientes, en concurrencia con la Federación.
e) Consideraciones fiscales del ente: revelar el tipo de contribuciones que esté obligado a pagar o retener.	ISR Retenido por Prestaciones de Servicios Profesionales
f) Estructura organizacional básica	El Fideicomiso no cuenta con estructura orgánica
g) Fideicomisos, mandatos y análogos de los cuales es fideicomitente o fiduciario	<b>NO APLICA</b> no se cuenta Fideicomisos dependientes de este Fideicomiso

### 5. Bases de Preparación de los Estados Financieros

Se informará sobre:

- a) Si se ha observado la normatividad emitida por el CONAC y las disposiciones legales aplicables.
- b) La normatividad aplicada para el reconocimiento, valuación y revelación de los diferentes rubros de la información financiera, así como las bases de medición utilizadas para la elaboración de los estados financieros; por ejemplo: costo histórico, valor de realización, valor razonable, valor de recuperación o cualquier otro método empleado y los criterios de aplicación de los mismos.
- c) Postulados básicos.
- d) Normatividad supletoria. En caso de emplear varios grupos de normatividades (normatividades supletorias), deberá realizar la justificación razonable correspondiente.
- e) Para las entidades que por primera vez estén implementando la base devengado de acuerdo a la Ley de Contabilidad, deberán:
  - Revelar las nuevas políticas de reconocimiento;
  - Su plan de implementación;
  - Revelar los cambios en las políticas, la clasificación y medición de las mismas, así como su impacto en la información financiera.
  - Presentar los últimos estados financieros con la normatividad anteriormente utilizada con las nuevas políticas para fines de comparación en la transición a la base devengado.

BASES DE PREPARACIÓN DE LOS ESTADOS FINANCIEROS	
a) Si se ha observado la normatividad emitida por el CONAC y las disposiciones legales aplicables.	Si da cumplimiento a las normas emitidas por la CONAC, toda vez que se cuenta con el Sistema Automatizado de Administración y Contabilidad Gubernamental SAACG. NET, el cual es desarrollado por el Instituto para el Desarrollo Técnico de las Haciendas Públicas Organismo del Sistema de Coordinación Fiscal INDETEC, Instituto que forma parte del Consejo Nacional de Armonización Contable CONAC, sistema que se encuentra actualizándose de manera constante para la preparación de los Estados Financieros
b) La normatividad aplicada para el reconocimiento, valuación y revelación de los diferentes rubros de la información financiera, así como las bases de medición utilizadas para la elaboración de los estados financieros; por ejemplo: costo histórico, valor de realización, valor razonable, valor de recuperación o cualquier otro método empleado y los criterios de aplicación de los mismos.	Si se cuenta con la normatividad aplicada para el reconocimiento, valuación y revelación de los diferentes rubros de la información financiera, así como las bases de medición utilizadas para la elaboración de los estados financieros.
c) Postulados básicos.	Todos los registros del Fideicomiso se encuentran en apego a los Postulados Básicos.
d) Normatividad supletoria. En caso de emplear varios grupos de normatividades (normatividades supletorias), deberá realizar la justificación razonable correspondiente.	NO APLICA No se cuenta con normatividad supletoria para la revelación de información financiera

e) Para las entidades que por primera vez estén implementando la base devengado de acuerdo a la Ley de Contabilidad, deberán: <ul style="list-style-type: none"> <li>- Revelar las nuevas políticas de reconocimiento;</li> <li>- Su plan de implementación;</li> <li>- Revelar los cambios en las políticas, la clasificación y medición de las mismas, así como su impacto en la información financiera.</li> <li>- Presentar los últimos estados financieros con la normatividad anteriormente utilizada con las nuevas políticas para fines de comparación en la transición a la base devengado.</li> </ul>	NO APLICA El fideicomiso se encuentra Armonizado como lo ordena la Ley General de Contabilidad Gubernamental
---	---

### 6. Políticas de Contabilidad Significativas

Se informará sobre:

- a) Actualización: se informará del método utilizado para la actualización del valor de los activos, pasivos y Hacienda Pública y/o patrimonio y las razones de dicha elección. Así como informar de la desconexión o reconexión inflacionaria.
- b) Informar sobre la realización de operaciones en el extranjero y de sus efectos en la información financiera gubernamental.
- c) Método de valuación de la inversión en acciones en el Sector Paraestatal.
- d) Sistema y método de valuación de inventarios.
- e) Beneficios a empleados: revelar el cálculo de la reserva actuarial, valor presente de los ingresos esperados comparado con el valor presente de la estimación de gastos tanto de los beneficiarios actuales como futuros.
- f) Provisiones: objetivo de su creación, monto y plazo.
- g) Reservas: objetivo de su creación, monto y plazo.
- h) Cambios en políticas contables y corrección de errores junto con la revelación de los efectos que se tendrá en la información financiera del ente público, ya sea retrospectivos o prospectivos.
- i) Reclasificaciones: Se deben revelar todos aquellos movimientos entre cuentas por efectos de cambios en los tipos de operaciones.
- j) Depuración y cancelación de saldos.

<b>POLÍTICAS DE CONTABILIDAD SIGNIFICATIVAS</b>	
a) Actualización: se informará del método utilizado para la actualización del valor de los activos, pasivos y Hacienda Pública y/o patrimonio y las razones de dicha elección. Así como informar de la desconexión o reconexión inflacionaria.	No se ha presentado el supuesto, sin embargo se utilizan los criterios definidos por la CONAC, emitidos en el Acuerdo por el que se emiten las Reglas de Registro y Valoración del Patrimonio.
b) Informar sobre la realización de operaciones en el extranjero y de sus efectos en la información financiera gubernamental.	No se ha presentado el supuesto, sin embargo se utilizan los criterios definidos por la CONAC.
c) Método de valuación de la inversión en acciones en el Sector Paraestatal.	No se ha presentado el supuesto, sin embargo se utilizan los criterios definidos por la CONAC.
d) Sistema y método de valuación de inventarios.	No se ha presentado el supuesto, sin embargo se utilizan los criterios definidos por la CONAC, emitidos en el Acuerdo por el que se emiten las Reglas de Registro y Valoración del Patrimonio.
e) Beneficios a empleados: revelar el cálculo de la reserva actuarial, valor presente de los ingresos esperados comparado con el valor presente de la estimación de gastos tanto de los beneficiarios actuales como futuros.	NO APLICA
f) Provisiones: objetivo de su creación, monto y plazo.	Se llevaran a cabo con base a los compromisos generados producto de los apoyos otorgados por el Fideicomiso.
g) Reservas: objetivo de su creación, monto y plazo.	No se ha presentado el supuesto, sin embargo se utilizan los criterios definidos por la CONAC.
h) Cambios en políticas contables y corrección de errores junto con la revelación de los efectos que se tendrá en la información financiera del ente público, ya sea retrospectivos o prospectivos.	No se ha presentado el supuesto, sin embargo se utilizan los criterios definidos por la CONAC.
i) Reclasificaciones: Se deben revelar todos aquellos movimientos entre cuentas por efectos de cambios en los tipos de operaciones.	No se ha presentado el supuesto, sin embargo se utilizan los criterios definidos por la CONAC.
j) Depuración y cancelación de saldos.	No se ha presentado el supuesto, sin embargo se utilizan los criterios definidos por la CONAC.

**7. Posición en Moneda Extranjera y Protección por Riesgo Cambiario**

Se informará sobre:

- a) Activos en moneda extranjera
- b) Pasivos en moneda extranjera
- c) Posición en moneda extranjera
- d) Tipo de cambio
- e) Equivalente en moneda nacional

Lo anterior por cada tipo de moneda extranjera que se encuentre en los rubros de activo y pasivo.

Adicionalmente se informará sobre los métodos de protección de riesgo por variaciones en el tipo de cambio

<b>POSICIÓN EN MONEDA EXTRANJERA Y PROTECCIÓN POR RIESGO CAMBIARIO</b>
<b>NO APLICA</b> No se tendrán actividades u operaciones en moneda extranjera.

**8. Reporte Analítico del Activo**

Debe mostrar la siguiente información:

- a) Vida útil o porcentajes de depreciación, deterioro o amortización utilizados en los diferentes tipos de activos.
- b) Cambios en el porcentaje de depreciación o valor residual de los activos.
- c) Importe de los gastos capitalizados en el ejercicio, tanto financieros como de investigación y desarrollo.
- d) Riegos por tipo de cambio o tipo de interés de las inversiones financieras.
- e) Valor activado en el ejercicio de los bienes construidos por la entidad.
- f) Otras circunstancias de carácter significativo que afecten el activo, tales como bienes en garantía, señalados en embargos, litigios, títulos de inversiones entregados en garantías, baja significativa del valor de inversiones financieras, etc.
- g) Desmantelamiento de Activos, procedimientos, implicaciones, efectos contables
- h) Administración de activos; planeación con el objetivo de que el ente los utilice de manera más efectiva.

Adicionalmente, se deben incluir las explicaciones de las principales variaciones en el activo, en cuadros comparativos como sigue:

- a) Inversiones en valores.
- b) Patrimonio de organismos descentralizados.
- c) Inversiones en empresas de participación mayoritaria.
- d) Inversiones en empresas de participación minoritaria.

<b>REPORTES ANALÍTICO DEL ACTIVO</b>
<b>NO APLICA</b> No se ha presentado el supuesto, sin embargo se utilizan los criterios definidos por la CONAC, emitidos en el Acuerdo por el que se emiten las Reglas de Registro y Valoración del Patrimonio.

**9. Fideicomisos, Mandatos y Análogos**

Se deberá informar:

- a) Por ramo o unidad administrativa que los reporta.
- b) Enlistar los de mayor monto de disponibilidad, relacionando aquéllos que conforman el 80% de las disponibilidades.

FIDEICOMISOS, MANDATOS Y ANALOGOS
<b>NO APLICA</b>
No se cuentan con Fideicomisos que dependan de este Fideicomiso.

**10. Reporte de la Recaudación**

- Análisis del comportamiento de la recaudación correspondiente al ente público o cualquier tipo de ingreso, de forma separada los ingresos locales de los federales.
- Proyección de la recaudación e ingresos en el mediano plazo.

**FIDEICOMISO FONDO DE FOMENTO AGROPECUARIO DEL ESTADO DE AGUASCALIENTES**  
Estado Analítico de Ingresos Presupuestales

	Ley de Ingresos Estimada	Ampliaciones / (Reducciones)	Ley de Ingresos Modificada	Ingresos Devengados	Ingresos Recaudados	Devengado Por Recaudar	(Recaudación / Estimación)
<b>CONVENIOS</b>	\$177,597,256	\$169,000	\$177,766,256	\$176,013,256	\$176,013,256	\$0	99%
CONCURRENCIA EN MATERIA AGRÍCOLA	\$29,916,555	\$0	\$29,916,555	\$29,916,555	\$29,916,555	\$0	100%
CONCURRENCIA EN MATERIA PECUARIA	\$19,944,370	\$0	\$19,944,370	\$19,944,370	\$19,944,370	\$0	100%
CONCURRENCIA EN MATERIA PESQUERA	\$4,514,075	\$0	\$4,514,075	\$4,514,075	\$4,514,075	\$0	100%
CONSERVACIÓN Y USO SUSTENTABLE DE SUELO Y AGUA ( IPASSA )	\$6,875,000	\$0	\$6,875,000	\$6,861,250	\$6,861,250	\$0	100%
PROYECTO ESTRATÉGICO DE SEGURIDAD ALIMENTARIA (PESA)	\$20,000,000	\$0	\$20,000,000	\$19,014,000	\$19,014,000	\$0	95%
EXTENSIONISMO	\$9,875,000	\$0	\$9,875,000	\$9,875,000	\$9,875,000	\$0	100%
INFORMACIÓN ESTADÍSTICA Y ESTUDIOS (SNIDRUS)	\$2,700,000	\$0	\$2,700,000	\$2,700,000	\$2,700,000	\$0	100%
SANIDADES	\$32,775,000	\$0	\$32,775,000	\$32,021,750	\$32,021,750	\$0	98%
PROYECTO ESTRATÉGICO ESTATAL	\$15,075,000	\$0	\$15,075,000	\$15,075,000	\$15,075,000	\$0	100%
RMTEUR	\$35,922,256	\$169,000	\$36,091,256	\$33,466,256	\$33,466,256	\$0	93%
<b>Total</b>	<b>\$177,597,256.00</b>	<b>\$169,000.00</b>	<b>\$177,766,256.00</b>	<b>\$176,013,256.00</b>	<b>\$176,013,256.00</b>	<b>\$0.00</b>	<b>99%</b>

**11. Información sobre la Deuda y el Reporte Analítico de la Deuda**

Se informará lo siguiente:

- Utilizar al menos los siguientes indicadores: deuda respecto al PIB y deuda respecto a la recaudación tomando, como mínimo, un periodo igual o menor a 5 años.
- Información de manera agrupada por tipo de valor gubernamental o instrumento financiero en la que se considere intereses, comisiones, tasa, perfil de vencimiento y otros gastos de la deuda.

INFORMACIÓN SOBRE LA DEUDA Y EL REPORTE ANALÍTICO DE LA DEUDA
<b>NO APLICA</b>
No se cuentan con Deuda solo con Pasivos

**12. Calificaciones otorgadas**

Informar, tanto del ente público como cualquier transacción realizada, que haya sido sujeta a una calificación crediticia.

CALIFICACIONES OTORGADAS
<b>NO APLICA</b>
No se cuentan este tipo de operaciones

**13. Proceso de Mejora**

Se informará de:

- Principales Políticas de control interno
- Medidas de desempeño financiero, metas y alcance.

PROCESO DE MEJORA	
a) Principales Políticas de control interno	Las definidas en el contrato de Fideicomiso, así como sus reglas de operación.
b) Medidas de desempeño financiero, metas y alcance.	El Fideicomiso debe informar de manera mensual el desempeño presupuestal, financiero, metas y alcance.

**14. Información por Segmentos**

Cuando se considere necesario se podrá revelar la información financiera de manera segmentada debido a la diversidad de las actividades y operaciones que se realizan los entes públicos, ya que la misma proporciona información acerca de las diferentes actividades operativas en las cuales participa, de los productos o servicios que maneja, de las diferentes áreas geográficas, de los grupos homogéneos con el objetivo de entender el desempeño del ente, evaluar mejor los riesgos y beneficios del mismo; y entenderlo como un todo y sus partes integrantes.



Cuenta Pública 2016 Estado Analítico de Ingresos Del 1 de enero al 31 de diciembre de 2016 (Pesos)						
Ente Público: FIDECOMISO FONDO DE FOMENTO AGROPECUARIO DEL ESTADO DE AGUASCALIENTES						
Rubro de Ingresos	Ingreso					Diferencia (6 = 5 - 1)
	Estimado (1)	Ampliaciones y Reducciones (2)	Modificado (3 = 1 + 2)	Devengado (4)	Recaudado (5)	
Impuestos	0.00	0.00	0.00	0.00	0.00	0.00
Cuotas y Aportaciones de Seguridad Social	0.00	0.00	0.00	0.00	0.00	0.00
Contribuciones de Mejoras	0.00	0.00	0.00	0.00	0.00	0.00
Derechos	0.00	0.00	0.00	0.00	0.00	0.00
Productos	2,500,000.00	0.00	2,500,000.00	3,447,519.00	3,447,519.00	947,519.00
Corriente	2,500,000.00	0.00	2,500,000.00	3,447,519.00	3,447,519.00	947,519.00
Capital	0.00	0.00	0.00	0.00	0.00	0.00
Aprovechamientos	0.00	0.00	0.00	0.00	0.00	0.00
Corriente	0.00	0.00	0.00	0.00	0.00	0.00
Capital	0.00	0.00	0.00	0.00	0.00	0.00
Ingresos por Ventas de Bienes y Servicios	0.00	0.00	0.00	0.00	0.00	0.00
Participaciones y Aportaciones	0.00	0.00	0.00	0.00	0.00	0.00
Transferencias, Asignaciones, Subsidios y Otras Ayudas	175,097,256.00	0.00	175,097,256.00	176,013,256.00	176,013,256.00	747,000.00
Ingresos Derivados de Financiamientos	0.00	169,000.00	169,000.00	0.00	0.00	0.00
<b>Total</b>	<b>177,597,256.00</b>	<b>169,000.00</b>	<b>177,766,256.00</b>	<b>179,460,775.00</b>	<b>179,460,775.00</b>	<b>2,642,038.00</b>
				<b>Ingresos excedentes*</b>		

Estado Analítico de Ingresos Por Fuente de Financiamiento						
Rubro de Ingresos	Ingreso					Diferencia (6 = 5 - 1)
	Estimado (1)	Ampliaciones y Reducciones (2)	Modificado (3 = 1 + 2)	Devengado (4)	Recaudado (5)	
Ingresos del Gobierno	177597256.00	169000.00	177766256.00	179460775.00	179460775.00	1863519.00
Impuestos	0.00	0.00	0.00	0.00	0.00	0.00
Contribuciones de Mejoras	0.00	0.00	0.00	0.00	0.00	0.00
Derechos	0.00	0.00	0.00	0.00	0.00	0.00
Productos	2500000.00	0.00	2500000.00	3447519.00	3447519.00	947519.00
Corriente	2500000.00	0.00	2500000.00	3447519.00	3447519.00	947519.00
Capital	0.00	0.00	0.00	0.00	0.00	0.00
Aprovechamientos	0.00	0.00	0.00	0.00	0.00	0.00
Corriente	0.00	0.00	0.00	0.00	0.00	0.00
Capital	0.00	0.00	0.00	0.00	0.00	0.00
Participaciones y Aportaciones	0.00	0.00	0.00	0.00	0.00	0.00
Transferencias, Asignaciones, Subsidios y Otras Ayudas	175097256.00	169000.00	175266256.00	176013256.00	176013256.00	916000.00
<b>Ingresos de Organismos y Empresas</b>	<b>0.00</b>	<b>0.00</b>	<b>0.00</b>	<b>0.00</b>	<b>0.00</b>	<b>0.00</b>
Cuotas y Aportaciones de Seguridad Social	0.00	0.00	0.00	0.00	0.00	0.00
Ingresos por Ventas de Bienes y Servicios	0.00	0.00	0.00	0.00	0.00	0.00
Transferencias, Asignaciones, Subsidios y Otras Ayudas	0.00	0.00	0.00	0.00	0.00	0.00
<b>Ingresos derivados de financiamiento</b>	<b>0.00</b>	<b>0.00</b>	<b>0.00</b>	<b>0.00</b>	<b>0.00</b>	<b>0.00</b>
Ingresos Derivados de Financiamientos	0.00	0.00	0.00	0.00	0.00	0.00
<b>Total</b>	<b>177,597,256.00</b>	<b>169,000.00</b>	<b>177,766,256.00</b>	<b>179,460,775.00</b>	<b>179,460,775.00</b>	<b>1,863,519.00</b>
				<b>Ingresos excedentes*</b>		

\* Los ingresos excedentes se presentan para efectos de cumplimiento de la Ley General de Contabilidad Gubernamental y el importe reflejado debe ser siempre mayor a cero. Bajo protesta de decir verdad declaramos que los Estados Financieros y sus notas, son razonablemente correctos y son responsabilidad del emisor.

Lic. Manuel Alejandro González Martínez  
Secretario de Desarrollo Rural y Agroempresarial

C. Hugo Pérez Sánchez  
Titular de la Unidad de Administración de la Secretaría de  
Desarrollo Rural y Agroempresarial

**Cuenta Pública 2016**  
**Estado Analítico del Ejercicio del Presupuesto de Egresos**  
**Clasificación Administrativa**  
**Del 1 de enero al 31 de diciembre de 2016**  
**(Pesos)**

**Ente Público: FIDEICOMISO FONDO DE FOMENTO AGROPECUARIO DEL ESTADO DE AGUASCALIENTES**

Concepto	Egresos					
	Aprobado	Ampliaciones/ (Reducciones)	Modificado	Devengado	Pagado	Subejercicio
	1	2	3 = (1 + 2)	4	5	6 = (3 - 4)
Dirección General - SEDRAE	177,597,256	169,000	177,766,256	184,178,578	184,178,578	6,412,322
			0			0
			0			0
			0			0
			0			0
			0			0
			0			0
			0			0
			0			0
			0			0
			0			0
<b>Total del Gasto</b>	<b>177,597,256</b>	<b>169,000</b>	<b>177,766,256</b>	<b>184,178,578</b>	<b>184,178,578</b>	<b>6,412,322</b>

Bajo protesta de decir verdad declaramos que los Estados Financieros y sus notas, son razonablemente correctos y son responsabilidad del emisor

Lic. Manuel Alejandro González Martínez  
 Secretario de Desarrollo Rural y Agroempresarial

C. Hugo Pérez Sánchez  
 Titular de la Unidad de Administración de la Secretaría de Desarrollo Rural y Agroempresarial

Cuenta Pública 2016 Estado Analítico del Ejercicio del Presupuesto de Egresos Clasificación Económica (por Tipo de Gasto) Del 1 de enero al 31 de diciembre de 2016 (Pesos) Ente Público: <b>FIDEICOMISO FONDO DE FOMENTO AGROPECUARIO DEL ESTADO DE AGUASCALIENTES</b>						
Concepto	Egresos					
	Aprobado 1	Ampliaciones/ (Reducciones) 2	Modificado 3 = (1 + 2)	Devengado 4	Pagado 5	Subejercicio 6 = (3 - 4)
Gasto Corriente	177,597,256	169,000	177,766,256	184,178,578	184,178,578	6,412,322
Gasto de Capital			0			0
Amortización de la Deuda y Disminución de Pasivos			0			0
Pensiones y Jubilaciones			0			0
Participaciones			0			0
<b>Total del Gasto</b>	<b>177,597,256</b>	<b>169,000</b>	<b>177,766,256</b>	<b>184,178,578</b>	<b>184,178,578</b>	<b>6,412,322</b>

Bejo protesta de decir verdad declaramos que los Estados Financieros y sus notas, son razonablemente correctos y son responsabilidad del emisor

Lic. Manuel Alejandro González Martínez  
 Secretario de Desarrollo Rural y Agroempresarial

C. Hugo Pérez Sánchez  
 Titular de la Unidad de Administración de la Secretaría de Desarrollo Rural y Agroempresarial



Cuenta Pública 2016						
Estado Analítico del Ejercicio del Presupuesto de Egresos						
Clasificación por Objeto del Gasto (Capítulo y Concepto)						
Del 1 de enero al 31 de diciembre de 2016						
(Pesos)						
Ente Público: FIDEICOMISO FONDO DE FOMENTO AGROPECUARIO DEL ESTADO DE AGUASCALIENTES						
Concepto	Egresos					Subejercicio
	Aprobado	Ampliaciones/ (Reducciones)	Modificado	Devengado	Pagado	
	1	2	3 = (1 + 2)	4	5	6 = (3 - 4)
<b>Servicios Personales</b>	0.00	0.00	0.00	0.00	0.00	0.00
Remuneraciones al Personal de Carácter Permanente			0.00			0.00
Remuneraciones al Personal de Carácter Transitorio			0.00			0.00
Remuneraciones Adicionales y Especiales			0.00			0.00
Seguridad Social			0.00			0.00
Otras Prestaciones Sociales y Económicas			0.00			0.00
Previsiones			0.00			0.00
Pago de Estímulos a Servidores Públicos			0.00			0.00
<b>Materiales y Suministros</b>	0.00	0.00	0.00	0.00	0.00	0.00
Materiales de Administración, Emisión de Documentos y Artículos Oficiales			0.00			0.00
Alimentos y Utensilios			0.00			0.00
Materias Primas y Materiales de Producción y Comercialización			0.00			0.00
Materiales y Artículos de Construcción y de Reparación			0.00			0.00
Productos Químicos, Farmacéuticos y de Laboratorio			0.00			0.00
Combustibles, Lubricantes y Aditivos			0.00			0.00
Vestuario, Blancos, Prendas de Protección y Artículos Deportivos			0.00			0.00
Materiales y Suministros Para Seguridad			0.00			0.00
Herramientas, Refacciones y Accesorios Menores			0.00			0.00
<b>Servicios Generales</b>	1,042,600.00	0.00	1,042,600.00	1,142,029.00	1,142,029.00	-99,429.00
Servicios Básicos			0.00			0.00
Servicios de Arrendamiento			0.00			0.00
Servicios Profesionales, Científicos, Técnicos y Otros Servicios	625,000.00		625,000.00	724,429.00	724,429.00	-99,429.00
Servicios Financieros, Bancarios y Comerciales	417,600.00		417,600.00	417,600.00	417,600.00	0.00
Servicios de Instalación, Reparación, Mantenimiento y Conservación			0.00			0.00
Servicios de Comunicación Social y Publicidad.			0.00			0.00
Servicios de Traslado y Viáticos			0.00			0.00
Servicios Oficiales			0.00			0.00
Otros Servicios Generales			0.00			0.00
<b>Transferencias, Asignaciones, Subsidios y Otras Ayudas</b>	0.00	0.00	0.00	0.00	0.00	0.00
Transferencias Internas y Asignaciones al Sector Público			0.00			0.00
Transferencias al Resto del Sector Público			0.00			0.00
Subsidios y Subvenciones			0			0
Ayudas Sociales			0			0
Pensiones y Jubilaciones			0			0
Transferencias a Fideicomisos, Mandatos y Otros Análogos			0			0
Transferencias a la Seguridad Social			0			0
Donativos			0			0
Transferencias al Exterior			0			0
<b>Bienes Muebles, Inmuebles e Intangibles</b>	0	0	0	0	0	0
Mobiliario y Equipo de Administración			0			0
Mobiliario y Equipo Educativo y Recreativo			0			0
Equipo e Instrumental Médico y de Laboratorio			0			0
Vehículos y Equipo de Transporte			0			0
Equipo de Defensa y Seguridad			0			0
Maquinaria, Otros Equipos y Herramientas			0			0
Activos Biológicos			0			0
Bienes Inmuebles			0			0
Activos Intangibles			0			0
<b>Inversión Pública</b>	0	0	0	0	0	0
Obra Pública en Bienes de Dominio Público			0			0
Obra Pública en Bienes Propios			0			0
Proyectos Productivos y Acciones de Fomento			0			0
<b>Inversiones Financieras y Otras Provisiones</b>	0	0	0	0	0	0
Inversiones Para el Fomento de Actividades Productivas.			0			0
Acciones y Participaciones de Capital			0			0
Compra de Títulos y Valores			0			0
Concesión de Préstamos			0			0
Inversiones en Fideicomisos, Mandatos y Otros Análogos			0			0
Otras Inversiones Financieras			0			0
Provisiones para Contingencias y Otras Erogaciones Especiales			0.00			0.00
Participaciones y Aportaciones	176,554,656.00	169,000.00	176,723,656.00	183,036,549.00	183,036,549.00	-6,312,893.00
Participaciones			0.00			0.00
Aportaciones			0.00			0.00
Convenios	176,554,656.00	169,000.00	176,723,656.00	183,036,549.00	183,036,549.00	-6,312,893.00
<b>Deuda Pública</b>			0			0
Amortización de la Deuda Pública			0			0
Intereses de la Deuda Pública			0			0
Comisiones de la Deuda Pública			0			0
Gastos de la Deuda Pública			0			0
Costo por Coberturas			0			0
Apoyos Financieros			0			0
Adeudos de Ejercicios Fiscales Anteriores (Adefas)			0			0
<b>Total del Gasto</b>	<b>177,597,256.00</b>	<b>169,000.00</b>	<b>177,766,256.00</b>	<b>184,178,578.00</b>	<b>184,178,578.00</b>	<b>-6,412,322.00</b>

Bajo protesta de decir verdad declaramos que los Estados Financieros y sus notas, son razonablemente correctos y son responsabilidad del emisor

Lic. Manuel Alejandro González Martínez  
Secretario de Desarrollo Rural y Agroempresarial

C. Hugo Pérez Sánchez  
Titular de la Unidad de Administración de la Secretaría de Desarrollo Rural y Agroempresarial

**Cuenta Pública 2016**  
**Estado Analítico del Ejercicio del Presupuesto de Egresos**  
**Clasificación Funcional (Finalidad y Función)**  
**Del 1 de enero al 31 de diciembre 2016**  
 (Pesos)  
**Ente Público: FIDEICOMISO FONDO DE FOMENTO AGROPECUARIO DEL ESTADO DE AGUASCALIENTES**

Concepto	Egresos					Subejercicio 6 = ( 3 - 4 )
	Aprobado	Ampliaciones/ (Reducciones)	Modificado	Devengado	Pagado	
	1	2	3 = ( 1 + 2 )	4	5	
<b>Gobierno</b>	0.00	0.00	0.00	0.00	0.00	0.00
Legislación			0.00	0.00		0.00
Justicia			0.00	0.00		0.00
Coordinación de la Política de Gobierno			0.00	0.00		0.00
Relaciones Exteriores			0.00	0.00		0.00
Asuntos Financieros y Hacendarios			0.00	0.00		0.00
Seguridad Nacional			0.00	0.00		0.00
Asuntos de Orden Público y de Seguridad Interior			0.00	0.00		0.00
Otros Servicios Generales			0.00	0.00		0.00
<b>Desarrollo Social</b>	0.00	0.00	0.00	0.00	0.00	0.00
Protección Ambiental			0.00	0.00		0.00
Vivienda y Servicios a la Comunidad			0.00	0.00		0.00
Salud			0.00	0.00		0.00
Recreación, Cultura y Otras Manifestaciones Sociales			0.00	0.00		0.00
Educación			0.00	0.00		0.00
Protección Social			0.00	0.00		0.00
Otros Asuntos Sociales			0.00	0.00		0.00
<b>Desarrollo Económico</b>	177,597,256.00	169,000.00	177,766,256.00	184,178,578.00	184,178,578.00	-6,412,322.00
Asuntos Económicos, Comerciales y Laborales en General			0.00	0.00		0.00
Agropecuaria, Silvicultura, Pesca y Caza	177,597,256.00	169,000.00	177,766,256.00	184,178,578.00	184,178,578.00	-6,412,322.00
Combustibles y Energía			0.00	0.00		0.00
Minería, Manufacturas y Construcción			0.00	0.00		0.00
Transporte			0.00	0.00		0.00
Comunicaciones			0.00	0.00		0.00
Turismo			0.00	0.00		0.00
Ciencia, Tecnología e Innovación			0.00	0.00		0.00
Otras Industrias y Otros Asuntos Económicos			0.00	0.00		0.00
<b>Otras no Clasificadas en Funciones Anteriores</b>	0.00	0.00	0.00	0.00	0.00	0.00
Transacciones de la Deuda Pública / Costo Financiero de la Deuda			0.00	0.00		0.00
Transferencias, Participaciones y Aportaciones entre Diferentes Niveles y Ordenes de Gobierno			0.00	0.00		0.00
Saneamiento del Sistema Financiero			0.00	0.00		0.00
Adeudos de Ejercicios Fiscales Anteriores			0.00	0.00		0.00
<b>Total del Gasto</b>	<b>177,597,256.00</b>	<b>169,000.00</b>	<b>177,766,256.00</b>	<b>184,178,578.00</b>	<b>184,178,578.00</b>	<b>-6,412,322.00</b>

Bajo protesta de decir verdad declaramos que los Estados Financieros y sus notas, son razonablemente correctos y son responsabilidad del emisor

Lic. Manuel Alejandro González Martínez  
 Secretario de Desarrollo Rural y Agroempresarial

C. Hugo Pérez Sánchez  
 Titular de la Unidad de Administración de la Secretaría de Desarrollo Rural y Agroempresarial





**Cuenta Pública 2016**  
**Intereses de la Deuda**  
**Del 1 de enero al 31 de diciembre de 2016**  
**(Pesos)**  
**Ente Público: FIDEICOMISO FONDO DE FOMENTO AGROPECUARIO DEL ESTADO DE AGUASCALIENTES**

Identificación de Crédito o Instrumento	Devengado	Pagado
<b>Créditos Bancarios</b>		
<b>NO APLICA</b>		
Total de Intereses de Créditos Bancarios	0	0
<b>Otros Instrumentos de Deuda</b>		
Total de Intereses de Otros Instrumentos de Deuda	0	0
<b>TOTAL</b>	<b>0</b>	<b>0</b>

Bajo protesta de decir verdad declaramos que los Estados Financieros y sus notas, son razonablemente correctos y son responsabilidad del emisor

\_\_\_\_\_  
 Lic. Manuel Alejandro González Martínez  
 Secretario de Desarrollo Rural y Agroempresarial

\_\_\_\_\_  
 C. Hugo Pérez Sánchez  
 Titular de la Unidad de Administración de la  
 Secretaría de Desarrollo Rural y  
 Agroempresarial



**Cuenta Pública 2016**  
**Indicadores de Postura Fiscal**  
**Del 1 de enero al 31 de diciembre de 2016**  
**(Pesos)**  
**Ente Público: FIDEICOMISO FONDO DE FOMENTO AGROPECUARIO DEL ESTADO DE AGUASCALIENTES**

Concepto	Estimado	Devengado	Pagado <sup>3</sup>
<b>I. Ingresos Presupuestarios (I=1+2)</b>	\$ 177,597,256.00	\$ 179,460,775.00	\$ 179,460,775.00
1. Ingresos del Gobierno de la Entidad Federativa <sup>1</sup>	\$ 177,597,256.00	\$ 179,460,775.00	\$ 179,460,775.00
2. Ingresos del Sector Paraestatal <sup>1</sup>	\$ -	\$ -	\$ -
<b>II. Egresos Presupuestarios (II=3+4)</b>	\$ -	\$ -	\$ -
3. Egresos del Gobierno de la Entidad Federativa <sup>2</sup>	\$ -	\$ -	\$ -
4. Egresos del Sector Paraestatal <sup>2</sup>	\$ -	\$ -	\$ -
<b>III. Balance Presupuestario (Superávit o Déficit) (III = I - II)</b>	\$ 177,597,256.00	\$ 179,460,775.00	\$ 179,460,775.00

Concepto	Estimado	Devengado	Pagado <sup>3</sup>
<b>III. Balance presupuestario (Superávit o Déficit)</b>	\$ 177,597,256.00	\$ 179,460,775.00	\$ 179,460,775.00
<b>IV. Intereses, Comisiones y Gastos de la Deuda</b>			
<b>V. Balance Primario (Superávit o Déficit) (V= III - IV)</b>	\$ 177,597,256.00	\$ 179,460,775.00	\$ 179,460,775.00

Concepto	Estimado	Devengado	Pagado <sup>3</sup>
<b>A. Financiamiento</b>	0	0	0
<b>B. Amortización de la deuda</b>			
<b>C. Endeudamiento ó desendeudamiento (C = A - B)</b>	0	0	0

1 Los Ingresos que se presentan son los ingresos presupuestario totales sin incluir los ingresos por financiamientos. Los Ingresos del Gobierno de la Entidad Federativa corresponden a los del Poder Ejecutivo, Legislativo Judicial y Autónomos

2 Los egresos que se presentan son los egresos presupuestarios totales sin incluir los egresos por amortización. Los egresos del Gobierno de la Entidad Federativa corresponden a los del Poder Ejecutivo, Legislativo, Judicial y Órganos Autónomos

3 Para Ingresos se reportan los ingresos recaudados; para egresos se reportan los egresos pagados

Bajo protesta de decir verdad declaramos que los Estados Financieros y sus notas, son razonablemente correctos y son responsabilidad del emisor

Lic. Manuel Alejandro González Martínez  
 Secretario de Desarrollo Rural y Agroempresarial

C. Hugo Pérez Sánchez  
 Titular de la Unidad de Administración de la Secretaría  
 de Desarrollo Rural y Agroempresarial

Cuenta Pública 2016 Gasto por Categoría Programática Del 1 de enero al 31 de diciembre 2016 (Pesos)						
Ente Público: FIDEICOMISO FONDO DE FOMENTO AGROPECUARIO DEL ESTADO DE AGUASCALIENTES						
Concepto	Egresos					
	Aprobado 1	Ampliaciones/ (Reducciones) 2	Modificado 3 = (1 + 2)	Devengado 4	Pagado 5	Subejercicio 6 = (3 - 4)
Programas						
Subsidios: Sector Social y Privado o Entidades Federativas y Municipios						
Sujetos a Reglas de Operación	177,597,256	169,000	177,766,256	184,178,578	184,178,578	6,412,322
Otros Subsidios	177,597,256	169,000	177,766,256	184,178,578	184,178,578	6,412,322
Desempeño de las Funciones	0	0	0	0	0	0
Prestación de Servicios Públicos						
Provisión de Bienes Públicos						
Planeación, seguimiento y evaluación de políticas públicas						
Promoción y fomento						
Regulación y supervisión						
Funciones de las Fuerzas Armadas (Únicamente Gobierno Federal)						
Específicos						
Proyectos de Inversión						
Administrativos y de Apoyo	0	0	0	0	0	0
Apoyo al proceso presupuestario y para mejorar la eficiencia institucional						
Apoyo a la función pública y al mejoramiento de la gestión						
Operaciones ajenas						
Compromisos	0	0	0	0	0	0
Obligaciones de cumplimiento de resolución jurisdiccional						
Desastres Naturales						
Obligaciones	0	0	0	0	0	0
Pensiones y jubilaciones						
Aportaciones a la seguridad social						
Aportaciones a fondos de estabilización						
Aportaciones a fondos de inversión y reestructura de pensiones						
Programas de Gasto Federalizado (Gobierno Federal)						
Gasto Federalizado	0	0	0	0	0	0
Participaciones a entidades federativas y municipios						
Costo financiero, deuda o apoyos a deudores y ahorradores de la banca						
Adeudos de ejercicios fiscales anteriores						
<b>Total del Gasto</b>	<b>177,597,256</b>	<b>169,000</b>	<b>177,766,256</b>	<b>184,178,578</b>	<b>184,178,578</b>	<b>6,412,322</b>

Bajo protesta de decir verdad declaramos que los Estados Financieros y sus notas, son razonablemente correctos y son responsabilidad del emisor

Lic. Manuel Alejandro González Martínez  
 Secretario de Desarrollo Rural y Agroempresarial

C. Hugo Pérez Sánchez  
 Titular de la Unidad de Administración de la Secretaría de Desarrollo Rural y Agroempresarial

**Cuenta Pública 2016**  
**Egresos por Programas y Proyectos de Inversión**  
**Del 1 de enero al 31 de diciembre de 2016**  
**(Pesos)**

**Ente Público: FIDEICOMISO FONDO DE FOMENTO AGROPECUARIO DEL ESTADO DE AGUASCALIENTES**

Clave	Descripción	Devengado
PROGRAMA/PROYECTO 1	DESCRIPCIÓN PROGRAMA/PROYECTO 1	0
	<b>NO APLICA</b>	0
		0
		0
		0
		0
		0

0

Bajo protesta de decir verdad declaramos que los Estados Financieros y sus notas, son razonablemente correctos y son responsabilidad del emisor

Lic. Manuel Alejandro González  
 Martínez  
 Secretario de Desarrollo Rural y  
 Agroempresarial

C. Hugo Pérez Sánchez

Titular de la Unidad de  
 Administración de la Secretaría de  
 Desarrollo Rural y Agroempresarial

**Cuenta Pública 2016**  
**Egresos por Programas y Proyectos**  
**Del 1 de enero al 31 de diciembre de 2016**  
 (Pesos)

**Ente Público: FIDEICOMISO FONDO DE FOMENTO AGROPECUARIO DEL ESTADO DE AGUASCALIENTES**

Clave	Descripción	Devengado	Presupuesto Programado	Eficiencia del Ejercicio
01	CONCURRENCIA EN MATERIA AGRÍCOLA	31,720,698	31,720,698	100%
02	CONCURRENCIA EN MATERIA PECUARIA	22,583,924	22,583,924	100%
03	CONCURRENCIA EN MATERIA PESQUERA	365,645	365,645	100%
04	INFRAESTRUCTURA PRODUCTIVA PARA EL APROVECHAMIENTO	6,861,250	6,861,250	100%
05	PROYECTO ESTRATÉGICO DE SEGURIDAD ALIMENTARIA	19,014,000	19,014,000	100%
06	EXTENSIONISMO	9,875,000	9,875,000	100%
07	SISTEMA PRODUCTO AGRÍCOLA (SISPROA)	0	0	0%
08	SISTEMA PRODUCTO PECUARIO (SISPEPEC)	0	0	0%
09	INFORMACIÓN ESTADÍSTICA Y ESTUDIOS (SNIDRUS)	2,700,000	2,700,000	100%
10	SANIDADES	32,021,750	32,021,750	100%
11	PROYECTO ESTRATÉGICO ESTATAL	15,075,000	15,075,000	100%
12	RMTEUR	36,091,256	36,091,256	100%
		<b>176,308,523</b>	<b>176,308,523</b>	<b>100%</b>

**Nota:** Las cifras plasmadas en este anexo, incluyen modificaciones al presupuesto inicial para darle suficiencia a los programas en concurrencia. Bajo protesta de decir verdad declaramos que los Estados Financieros y sus notas, son razonablemente correctos y son responsabilidad del emisor

Lic. Manuel Alejandro González Martínez  
 Secretario de Desarrollo Rural y Agroempresarial

C. Hugo Pérez Sánchez  
 Titular de la Unidad de Administración de la Secretaría de Desarrollo Rural y Agroempresarial



**Cuenta Pública 2016**  
**Indicadores de Resultados**  
**Del 1 de enero al 31 de diciembre de 2016**  
**(Pesos)**

**Ente Público:** **FIDEICOMISO FONDO DE FOMENTO AGROPECUARIO DEL ESTADO DE AGUASCALIENTES**

Los indicadores de resultados del proceso de evaluación del Fideicomiso, el cual por concluir la entrega de recursos hasta el mes de Marzo del ejercicio siguiente, se tendrá disponible a partir del mes de Mayo del 2017.

Bajo protesta de decir verdad declaramos que los Estados Financieros y sus notas, son razonablemente correctos y son responsabilidad del emisor

Lic. Manuel Alejandro González Martínez  
Secretario de Desarrollo Rural y Agroempresarial

C. Hugo Pérez Sánchez  
Titular de la Unidad de Administración de la Secretaría de  
Desarrollo Rural y Agroempresarial







<p>Cuenta Pública 2016 Relación de Esquemas Bursátiles y de Coberturas Financieras Al 31 de diciembre de 2016 (Pesos)</p> <p>Ente Público: <u>FIDEICOMISO FONDO DE FOMENTO AGROPECUARIO DEL ESTADO DE AGUASCALIENTES</u></p> <p style="text-align: center;"><b>NO APLICA</b></p>
--

Bajo protesta de decir verdad declaramos que los Estados Financieros y sus Notas son razonablemente correctos y responsabilidad del emisor

\_\_\_\_\_  
Lic. Manuel Alejandro González Martínez  
Secretario de Desarrollo Rural y Agroempresarial

\_\_\_\_\_  
C. Hugo Pérez Sánchez  
Titular de la Unidad de Administración de la  
Secretaría de Desarrollo Rural y Agroempresarial

Cuenta Pública 2016  
Estado de Actividades  
Del 1 de enero al 31 de diciembre de 2016 y 2015  
(Pesos)

Ente Público: FIDEICOMISO DE INVERSIÓN Y ADMINISTRACIÓN PARA EL DESARROLLO ECONÓMICO DEL ESTADO DE AGUASCALIENTES (FIADE)

Concepto	2016	2015	Concepto	2016	2015
<b>INGRESOS Y OTROS BENEFICIOS</b>			<b>GASTOS Y OTRAS PÉRDIDAS</b>		
Ingresos de la Gestión	22,572,256	19,023,318	Gastos de Funcionamiento	5,575,485	5,723,900
Impuestos	0	0	Servicios Personales	3,070,346	3,208,860
Cuotas y Aportaciones de Seguridad Social	0	0	Materiales y Suministros	78,138	83,798
Contribuciones de Mejoras	0	0	Servicios Generales	2,827,001	2,430,242
Derechos	0	0			
Productos de Tipo Corriente	2,561,065	4,661,865	<b>Transferencia, Asignaciones, Subsidios y Otras Ayudas</b>	<b>0</b>	<b>3,188,365</b>
Aprovechamientos de Tipo Corriente	726,999	8,570	Transferencias Internas y Asignaciones al Sector Público	0	0
Ingresos por Venta de Bienes y Servicios	19,284,192	14,352,883	Transferencias al Resto del Sector Público	0	3,188,365
Ingresos no Comprendidos en las Fracciones de la Ley de	0	0	Subsidios y Subvenciones	0	0
Ingresos Causados en Ejercicios Fiscales Anteriores Pendientes	0	0			
de Liquidación o Pago			Ayudas Sociales	0	0
			Pensiones y Jubilaciones	0	0
<b>Participaciones, Aportaciones, Transferencias, Asignaciones, Subsidios y Otras Ayudas</b>	<b>0</b>	<b>527,667</b>	Transferencias a Fideicomisos, Mandatos y Contratos Análogos	0	0
Participaciones y Aportaciones	0	0	Transferencias a la Seguridad Social	0	0
Transferencia, Asignaciones, Subsidios y Otras ayudas	0	527,667	Donativos	0	0
			Transferencias al Exterior	0	0
<b>Otros Ingresos y Beneficios</b>	<b>0</b>	<b>0</b>	<b>Participaciones y Aportaciones</b>	<b>0</b>	<b>0</b>
Ingresos Financieros	0	0	Participaciones	0	0
Incremento por Variación de Inventarios	0	0	Aportaciones	0	0
Disminución del Exceso de Estimaciones por Pérdida o Deterioro u	0	0	Convenios	0	0
Obsolescencia	0	0			
Disminución del Exceso de Provisiones	0	0	<b>Intereses, Comisiones y Otros Gastos de la Deuda Pública</b>	<b>0</b>	<b>0</b>
Otros Ingresos y Beneficios Varios	0	0	Intereses de la Deuda Pública	0	0
			Comisiones de la Deuda Pública	0	0
<b>Total de Ingresos y Otros Beneficios</b>	<b>22,572,256</b>	<b>19,550,985</b>	Gastos de la Deuda Pública	0	0
			Costo por Coberturas	0	0
			Apoyos Financieros	0	0
			<b>Otros Gastos y Pérdidas Extraordinarias</b>	<b>310,195</b>	<b>0</b>
			Estimaciones, Depreciaciones, Deterioros, Obsolescencia y Amortizaciones	310,195	0
			Provisiones	0	0
			Disminución de Inventarios	0	0
			Aumento por Insuficiencia de Estimaciones por Pérdida o Deterioro y Obsolescencia	0	0
			Aumento por Insuficiencia de Provisiones	0	0
			Otros Gastos	0	0
			<b>Inversión Pública</b>	<b>0</b>	<b>0</b>
			Inversión Pública no Capitalizable	0	0
			<b>Total de Gastos y Otras Pérdidas</b>	<b>6,285,680</b>	<b>8,912,265</b>
			<b>Resultados del Ejercicio (Ahorro/Desahorro)</b>	<b>16,286,576</b>	<b>10,638,720</b>

Bajo protesta de decir verdad declaramos que los Estados Financieros y sus Notas son razonablemente correctos y responsabilidad del emisor

C. P. LUIS RICARDO MARTÍNEZ CASTAÑEDA  
SECRETARIO DE FINANZAS DEL GOBIERNO DEL  
ESTADO DE AGUASCALIENTES

LIC. MARIO ALBERTO VEGA GARZA  
COORDINADOR JURÍDICO Y ENCARGADO DE DESPACHO DE CONFORMIDAD  
CON LOS ARTICULOS 34 Y 35 DEL REGLAMENTO DEL FIDEICOMISO DE  
INVERSIÓN Y ADMINISTRACIÓN PARA EL DESARROLLO ECONÓMICO DEL  
ESTADO DE AGUASCALIENTES

Cuenta Pública 2016  
Estado de Situación Financiera  
Al 31 de diciembre de 2016 y 2015  
(Pesos)

Ente Público: FIDEICOMISO DE INVERSIÓN Y ADMINISTRACIÓN PARA EL DESARROLLO ECONÓMICO DEL ESTADO DE AGUASCALIENTES (FIADE)

CONCEPTO	Año		CONCEPTO	Año	
	2016	2015		2016	2015
<b>ACTIVO</b>			<b>PASIVO</b>		
<b>Activo Circulante</b>			<b>Activo Circulante</b>		
Efectivo y Equivalentes	17,267,504	53,061,662	Cuentas por Pagar a Corto Plazo	59,149	129,299
Derechos a Recibir Efectivo o Equivalentes	59,594,714	85,060,332	Documentos por Pagar a Corto Plazo	0	0
Derechos a Recibir Bienes o Servicios	0	0	Porción a Corto Plazo de la Deuda Pública a Largo Plazo	0	0
Inventarios	0	0	Títulos y Valores a Corto Plazo	0	0
Almacenes	0	0	Pasivos Diferidos a Corto Plazo	0	0
Estimación por Pérdida o Deterioro de Activos Circulantes	0	0	Fondos y Bienes de Terceros en Garantía y/o Administración a Corto Plazo	0	0
Otros Activos Circulantes	0	0	Provisiones a Corto Plazo	862,456	862,456
<b>Total de Activos Circulantes</b>	<b>76,862,218</b>	<b>138,122,014</b>	Otros Pasivos a Corto Plazo	0	0
			<b>Total de Pasivos Circulantes</b>	<b>921,605</b>	<b>981,755</b>
<b>Activo No Circulante</b>			<b>Activo No Circulante</b>		
Inversiones Financieras a Largo Plazo	0	0	Cuentas por Pagar a Largo Plazo	0	0
Derechos a Recibir Efectivo o Equivalentes a Largo Plazo	6,830,970	184,960,970	Documentos por Pagar a Largo Plazo	0	0
Bienes Inmuebles, Infraestructura y Construcciones en Proceso	867,533,755	1,030,544,585	Deuda Pública a Largo Plazo	0	0
Bienes Muebles	396,594	382,814	Pasivos Diferidos a Largo Plazo	0	0
Activos Intangibles	4,316,001	19,427,025	Fondos y Bienes de Terceros en Garantía y/o en Administración a Largo Plazo	0	0
Depreciación, Deterioro y Amortización Acumulada de Bienes	-336,663	-26,468	Provisiones a Largo Plazo	0	0
Pasivos Diferidos	0	0	<b>Total de Pasivos No Circulantes</b>	<b>0</b>	<b>0</b>
Estimación por Pérdida o Deterioro de Activos no Circulantes	0	0	<b>Total del Pasivo</b>	<b>921,605</b>	<b>981,755</b>
Otros Activos no Circulantes	0	0	<b>HACIENDA PÚBLICA/ PATRIMONIO</b>		
<b>Total de Activos No Circulantes</b>	<b>878,740,657</b>	<b>1,235,288,926</b>	<b>Hacienda Pública/Patrimonio Contribuido</b>	<b>123,103,979</b>	<b>304,553,737</b>
<b>Total del Activo</b>	<b>955,603,275</b>	<b>1,373,410,940</b>	Aportaciones	1,054,687,905	1,061,885,392
			Donaciones de Capital	-931,583,926	-737,331,695
			Actualización de la Hacienda Pública / Patrimonio	0	0
			<b>Hacienda Pública/Patrimonio Generado</b>	<b>831,577,891</b>	<b>1,067,865,448</b>
			Resultados del Ejercicio (Ahorro / Desahorro)	16,286,576	10,638,720
			Resultados de Ejercicios Anteriores	886,638,280	1,121,508,650
			Revalúos	0	0
			Reservas	-73,348,695	-64,283,162
			Rectificaciones de Resultados de Ejercicios Anteriores	2,530	1,040
			<b>Exceso o Insuficiencia en la Actualización de la Hacienda Pública/Patrimonio</b>	<b>0</b>	<b>0</b>
			Resultado por Posición Monetaria	0	0
			Resultado por Tenencia de Activos no Monetarios	0	0
			<b>Total Hacienda Pública/ Patrimonio</b>	<b>954,681,670</b>	<b>1,372,419,185</b>
			<b>Total del Pasivo y Hacienda Pública/ Patrimonio</b>	<b>955,603,275</b>	<b>1,373,410,940</b>

Bajo protesta de decir verdad, declaramos que los Estados Financieros y sus Notas son razonablemente correctos y responsabilidad del emisor

C.P. LUIS RICARDO MARTÍNEZ CASTAÑEDA  
SECRETARIO DE FINANZAS DEL GOBIERNO DEL ESTADO DE  
AGUASCALIENTES

LIC. MARIO ALBERTO VEGA GARZA  
COORDINADOR JURÍDICO Y ENCARGADO DE DESPACHO DE  
CONFORMIDAD CON LOS ARTÍCULOS 34 Y 36 DEL REGLAMENTO DEL  
FIDEICOMISO DE INVERSIÓN Y ADMINISTRACIÓN PARA EL  
DESARROLLO ECONÓMICO DEL ESTADO DE AGUASCALIENTES

Cuenta Pública 2016  
Estado de Cambios en la Situación Financiera  
Del 1 de enero al 31 de diciembre de 2016 y 2015  
(Pesos)

Ente Público: FIDEICOMISO DE INVERSIÓN Y ADMINISTRACIÓN PARA EL DESARROLLO ECONÓMICO DEL ESTADO DE AGUASCALIENTES (FIADE)

Concepto	Origen	Aplicación	Concepto	Origen	Aplicación
<b>ACTIVO</b>		<b>13,780</b>	<b>PASIVO</b>	<b>0</b>	<b>70,150</b>
<b>Activo Circulante</b>	<b>61,259,396</b>	<b>0</b>	<b>Pasivo Circulante</b>	<b>0</b>	<b>70,150</b>
Efectivo y Equivalentes	35,793,778	0	Cuentas por Pagar a Corto Plazo	0	70,150
Derechos a Recibir Efectivo o Equivalentes	25,465,618	0	Documentos por Pagar a Corto Plazo	0	0
Derechos a Recibir Bienes o Servicios	0	0	Porción a Corto Plazo de la Deuda Pública a	0	0
Inventarios	0	0	Títulos y Valores a Corto Plazo	0	0
Almacenes	0	0	Pasivos Diferidos a Corto Plazo	0	0
Estimación por Pérdida o Deterioro de Activos Circulantes	0	0	Fondos y Bienes de Terceros en Garantía y/o	0	0
			Administración a Corto Plazo	0	0
Otros Activos Circulantes	0	0	Provisiones a Corto Plazo	0	0
			Otros Pasivos a Corto Plazo	0	0
<b>Activo No Circulante</b>	<b>356,562,049</b>	<b>13,780</b>	<b>Pasivo No Circulante</b>	<b>0</b>	<b>0</b>
Inversiones Financieras a Largo Plazo	0	0	Cuentas por Pagar a Largo Plazo	0	0
Derechos a Recibir Efectivo o Equivalentes a Largo Plazo	178,130,000	0	Documentos por Pagar a Largo Plazo	0	0
Bienes Inmuebles, Infraestructura y Construcciones en Proceso	163,010,830	13,780	Deuda Pública a Largo Plazo	0	0
Bienes Muebles	0	0	Pasivos Diferidos a Largo Plazo	0	0
Activos Intangibles	15,111,024	0	Fondos y Bienes de Terceros en Garantía y/o	0	0
Depreciación, Deterioro y Amortización Acumulada de Bienes	310,195	0	en Administración a Largo Plazo	0	0
Activos Diferidos	0	0	Provisiones a Largo Plazo	0	0
Estimación por Pérdida o Deterioro de Activos no Circulantes	0	0			
Otros Activos no Circulantes	0	0	<b>HACIENDA PÚBLICA/ PATRIMONIO</b>	<b>5,649,346</b>	<b>423,386,861</b>
			<b>Hacienda Pública/Patrimonio Contribuido</b>	<b>0</b>	<b>181,449,758</b>
			Aportaciones	0	7,197,487
			Donaciones de Capital	0	174,252,271
			Actualización de la Hacienda Pública /	0	0
			<b>Hacienda Pública/Patrimonio Generado</b>	<b>5,649,346</b>	<b>241,937,103</b>
			Resultados del Ejercicio (Ahorro / Desahorro)	5,647,856	0
			Resultados de Ejercicios Anteriores	0	232,870,570
			Revalúos	0	0
			Reservas	0	9,066,533
			Rectificaciones de Resultados de Ejercicios	1,490	0
			<b>Exceso o Insuficiencia en la Actualización</b>	<b>0</b>	<b>0</b>
			<b>de la Hacienda Pública/Patrimonio</b>		
			Resultado por Posición Monetaria	0	0
			Resultado por Tenencia de Activos no	0	0
			Muestrados	0	0

Bajo protesta de decir verdad declaramos que los Estados Financieros y sus Notas son razonablemente correctos y responsabilidad del emisor

C.P. LUIS RICARDO MARTÍNEZ CASTAÑEDA  
SECRETARIO DE FINANZAS DEL GOBIERNO DEL  
ESTADO DE AGUASCALIENTES

LIC. MARIO ALBERTO VEGA GARZA  
COORDINADOR JURÍDICO Y ENCARGADO  
DE DESPACHO DE CONFORMIDAD CON  
LOS ARTICULOS 34 Y 35 DEL  
REGlamento DEL FIDEICOMISO DE  
INVERSIÓN Y ADMINISTRACIÓN PARA EL  
DESARROLLO ECONÓMICO DEL ESTADO  
DE AGUASCALIENTES



Cuenta Pública 2016  
Estado Analítico del Activo  
Del 1 de enero al 31 de diciembre de 2016  
(Pesos)

Ente Público: FIDEICOMISO DE INVERSIÓN Y ADMINISTRACIÓN PARA EL DESARROLLO ECONÓMICO DEL ESTADO DE AGUASCALIENTES (FIADE)

Concepto	Saldo Inicial 1	Cargos del Periodo 2	Abonos del Periodo 3	Saldo Final 4=(1+2-3)	Variación del Periodo (4-1)
<b>ACTIVO</b>	<b>1,373,410,940</b>	<b>351,740,970</b>	<b>769,548,635</b>	<b>955,603,275</b>	<b>-417,807,665</b>
<b>Activo Circulante</b>	<b>138,122,014</b>	<b>323,706,676</b>	<b>384,966,072</b>	<b>76,862,618</b>	<b>-61,259,396</b>
Efectivo y Equivalentes	53,061,682	286,001,607	321,795,385	17,267,904	-35,793,778
Derechos a Recibir Efectivo o Equivalentes	85,060,332	37,705,069	63,170,687	59,594,714	-25,465,618
Derechos a Recibir Bienes o Servicios	0	0	0	0	0
Inventarios	0	0	0	0	0
Almacenes	0	0	0	0	0
Estimación por Pérdida o Deterioro de Activos Circulantes	0	0	0	0	0
Otros Activos Circulantes	0	0	0	0	0
<b>Activo No Circulante</b>	<b>1,235,288,926</b>	<b>28,034,294</b>	<b>384,582,563</b>	<b>878,740,657</b>	<b>-356,548,269</b>
Inversiones Financieras a Largo Plazo	0	0	0	0	0
Derechos a Recibir Efectivo o Equivalentes a Largo Plazo	184,960,970	0	178,130,000	6,830,970	-178,130,000
Bienes Inmuebles, Infraestructura y Construcciones en Proceso	1,030,544,585	27,929,179	190,940,009	867,533,755	-163,010,830
Bienes Muebles	382,814	62,547	48,767	396,594	13,780
Activos Intangibles	19,427,025	41,253	15,152,277	4,316,001	-15,111,024
Depreciación, Deterioro y Amortización Acumulada de Bienes	-26,468	1,315	311,510	-336,663	-310,195
Activos Diferidos	0	0	0	0	0
Estimación por Pérdida o Deterioro de Activos no Circulantes	0	0	0	0	0
Otros Activos no Circulantes	0	0	0	0	0

Bajo protesta de decir verdad declaramos que los Estados Financieros y sus Notas son razonablemente correctos y responsabilidad del emisor

C. P. LUIS RICARDO MARTÍNEZ CASTAÑEDA  
SECRETARIO DE FINANZAS DEL GOBIERNO DEL ESTADO DE AGUASCALIENTES

LIC. MARIO ALBERTO VEGA GARZA  
COORDINADOR JURIDICO Y ENCARGADO DE DESPACHO DE CONFORMIDAD CON LOS ARTÍCULOS  
34 Y 35 DEL REGLAMENTO DEL FIDEICOMISO DE INVERSIÓN Y ADMINISTRACIÓN PARA EL  
DESARROLLO ECONÓMICO DEL ESTADO DE AGUASCALIENTES

Cuenta Pública 2016  
 Estado Analítico de la Deuda y Otros Pasivos  
 Del 1 de enero al 31 de diciembre de 2016  
 (Pesos)

FIDEICOMISO DE INVERSIÓN Y ADMINISTRACIÓN PARA EL DESARROLLO ECONÓMICO DEL ESTADO DE AGUASCALIENTES

Ente Público:

Denominación de las Deudas	Moneda de Contratación	Institución o País Acreedor	Saldo Inicial del Periodo	Saldo Final del Periodo
<b>DEUDA PÚBLICA</b>				
<b>Deuda Interna</b>			0	0
<b>Corto Plazo</b>			0	0
Instituciones de Crédito			0	0
Títulos y Valores			0	0
Arrendamientos Financieros			0	0
<b>Deuda Externa</b>			0	0
Organismos Financieros Internacionales			0	0
Deuda Bilateral			0	0
Títulos y Valores			0	0
Arrendamientos Financieros			0	0
<b>Subtotal a Corto Plazo</b>			0	0
<b>Deuda Interna</b>			0	0
<b>Largo Plazo</b>			0	0
Instituciones de Crédito			0	0
Títulos y Valores			0	0
Arrendamientos Financieros			0	0
<b>Deuda Externa</b>			0	0
Organismos Financieros Internacionales			0	0
Deuda Bilateral			0	0
Títulos y Valores			0	0
Arrendamientos Financieros			0	0
<b>Subtotal a Largo Plazo</b>			0	0
<b>Otros Pasivos</b>			991,755	921,605
<b>Total Deuda y Otros Pasivos</b>			991,755	921,605

Bajo protesta de decir verdad declaramos que los Estados Financieros y sus Notas son razonablemente correctos y responsabilidad del emisor

C.P. LUIS RICARDO MARTÍNEZ CASTAÑEDA  
 SECRETARIO DE FINANZAS DEL GOBIERNO DEL  
 ESTADO DE AGUASCALIENTES

LIC. MARIO ALBERTO VEGA GARZA  
 COORDINADOR JURÍDICO Y ENCARGADO DE DESPACHO DE  
 CONFORMIDAD CON LOS ARTÍCULOS 34 Y 35 DEL  
 REGLAMENTO DEL FIDEICOMISO DE INVERSIÓN Y  
 ADMINISTRACIÓN PARA EL DESARROLLO ECONÓMICO DEL  
 ESTADO DE AGUASCALIENTES

**Cuenta Pública 2016**  
**Estado de Variación en la Hacienda Pública**  
**Del 1 de enero al 31 de diciembre de 2016**  
 (pesos)

**Ente Público:** FIDEICOMISO DE INVERSIÓN Y ADMINISTRACIÓN PARA EL DESARROLLO ECONÓMICO DEL ESTADO DE AGUASCALIENTES (FIADE)

Concepto	Hacienda Pública/ Patrimonio		Hacienda Pública/ Patrimonio		Ajustes por Cambios de Valor	TOTAL
	Contribuido	Generado del Ejercicio	Anteriores	Generado del Ejercicio		
<b>Rectificaciones de Resultados de Ejercicios Anteriores</b>						
<b>Patrimonio Neto Inicial Ajustado del Ejercicio</b>			1,040	0	0	1,040
Aportaciones	304,553,737	0	0	0	0	304,553,737
Donaciones de Capital	1,061,885,392	0	0	0	0	1,061,885,392
Actualización de la Hacienda Pública/ Patrimonio	-757,331,655	0	0	0	0	-757,331,655
<b>Variaciones de la Hacienda Pública/ Patrimonio Neto del Ejercicio</b>						
Resultados del Ejercicio (Ahorro/Desahorro)	0	10,638,720	1,057,225,688	10,638,720	0	1,067,864,408
Resultados de Ejercicios Anteriores	0	0	1,121,508,850	10,638,720	0	1,121,508,850
Revalúos	0	0	0	0	0	0
Reservas	0	0	-64,283,162	0	0	-64,283,162
<b>Hacienda Pública/ Patrimonio Neto Final del Ejercicio 2015</b>	<b>304,553,737</b>	<b>10,638,720</b>	<b>1,057,225,728</b>	<b>10,638,720</b>	<b>0</b>	<b>1,372,419,185</b>
<b>Cambios en la Hacienda Pública/ Patrimonio Neto del Ejercicio 2016</b>						
Aportaciones	-181,449,758	0	1,490	0	0	-181,448,268
Donaciones de Capital	-7,197,487	0	0	0	0	-7,197,487
Actualización de la Hacienda Pública/ Patrimonio	-174,252,271	0	0	0	0	-174,252,271
<b>Variaciones de la Hacienda Pública/ Patrimonio Neto del Ejercicio</b>						
Resultados del Ejercicio (Ahorro/Desahorro)	0	16,286,576	-241,937,103	16,286,576	0	-225,650,527
Resultados de Ejercicios Anteriores	0	0	-232,870,570	16,286,576	0	16,286,576
Revalúos	0	0	0	0	0	0
Reservas	0	0	-9,066,533	0	0	-9,066,533
<b>Saldo Neto en la Hacienda Pública / Patrimonio 2016</b>	<b>123,103,979</b>	<b>16,286,576</b>	<b>815,291,115</b>	<b>16,286,576</b>	<b>0</b>	<b>954,681,670</b>

Bajo protesta de decir verdad declaramos que los Estados Financieros y sus Notas son razonablemente correctos y responsabilidad del emisor

**C.P. LUIS RICARDO MARTÍNEZ CASTAÑEDA**  
**SECRETARIO DE FINANZAS DEL GOBIERNO DEL ESTADO DE AGUASCALIENTES**

**LIC. MARIO ALBERTO VEGA GARZA**  
**COORDINADOR JURÍDICO Y ENCARGADO DE DESPACHO DE**  
**CONFORMIDAD CON LOS ARTÍCULOS 34 Y 35 DEL**  
**REGLAMENTO DEL FIDEICOMISO DE INVERSIÓN Y**  
**ADMINISTRACIÓN PARA EL DESARROLLO ECONÓMICO DEL**  
**ESTADO DE AGUASCALIENTES**

Cuenta Pública 2016  
Estado de Flujos de Efectivo  
Del 1 de enero al 31 de diciembre de 2016 y 2015  
(Pesos)

FIDEICOMISO DE INVERSIÓN Y ADMINISTRACIÓN PARA EL DESARROLLO ECONÓMICO DEL ESTADO DE AGUASCALIENTES (FIABE)

Ente Público:

Concepto	2016	2015	Concepto	2016	2015
<b>Flujos de Efectivo de las Actividades de Gestión</b>					
<b>Origen</b>	<b>22,572,256</b>	<b>19,550,985</b>	<b>Origen</b>	<b>0</b>	<b>0</b>
Impuestos	0	0	Bienes Inmuebles, Infraestructura y Construcciones en Proceso	0	0
Cuotas y Aportaciones de Seguridad Social	0	0	Bienes Muebles	0	0
Contribuciones de mejoras	0	0	Otros Orígenes de Inversión	0	0
Derechos	0	0	<b>Aplicación</b>	<b>34,407</b>	<b>1,144,536</b>
Productos de Tipo Corriente	2,561,065	4,661,865	Bienes Inmuebles, Infraestructura y Construcciones en Proceso	0	1,140,251
Aprovechamientos de Tipo Corriente	726,999	8,570	Bienes Muebles	13,780	4,385
Ingresos por Venta de Bienes y Servicios	19,284,192	14,352,883	Otras Aplicaciones de Inversión	20,627	0
Ingresos no Comprendidos en las Fracciones de la Ley de Ingresos Causados en Ejercicios Fiscales Anteriores Pendientes de Liquidación o Pago	0	0	<b>Flujos Netos de Efectivo por Actividades de Inversión</b>	<b>-34,407</b>	<b>-1,144,636</b>
Participaciones y Aportaciones	0	0			
Transferencias, Asignaciones y Subsidios y Otras Ayudas	0	527,667			
Otros Orígenes de Operación	0	0			
<b>Aplicación</b>	<b>58,331,627</b>	<b>21,872,012</b>	<b>Flujo de Efectivo de las Actividades de Financiamiento</b>	<b>0</b>	<b>0</b>
Servicios Personales	3,070,346	3,209,860	<b>Origen</b>	<b>0</b>	<b>0</b>
Materiales y Suministros	78,138	80,487	Endeudamiento Neto	0	0
Servicios Generales	2,827,001	2,428,752	Interno	0	0
			Externo	0	0
Transferencias Internas y Asignaciones al Sector Público	0	0	Otros Orígenes de Financiamiento	0	0
Transferencias al resto del Sector Público	0	3,188,365	<b>Aplicación</b>	<b>0</b>	<b>0</b>
Subsidios y Subvenciones	0	0	Servicios de la Deuda	0	0
Ayudas Sociales	0	0	Interno	0	0
Pensiones y Jubilaciones	0	0	Externo	0	0
Transferencias a Fideicomisos, Mandatos y Contratos Análogos	0	0	Otras Aplicaciones de Financiamiento	0	0
Transferencias a la Seguridad Social	0	0	<b>Flujos netos de Efectivo por Actividades de Financiamiento</b>	<b>0</b>	<b>0</b>
Donativos	0	0			
Transferencias al Exterior	0	0			
Participaciones	0	0			
Aportaciones	0	0	<b>Incremento/Disminución Neta en el Efectivo y Equivalentes al Efectivo</b>	<b>-35,793,778</b>	<b>-3,465,663</b>
Convenios	0	0			
Otras Aplicaciones de Operación	52,356,142	12,964,548			
<b>Flujos Netos de Efectivo por Actividades de Operación</b>	<b>-35,759,371</b>	<b>-2,321,027</b>	<b>Efectivo y Equivalente al Efectivo al Inicio del Ejercicio</b>	<b>53,061,682</b>	<b>56,527,345</b>
			<b>Efectivo y Equivalente al Efectivo al Final del Ejercicio</b>	<b>17,267,904</b>	<b>53,061,682</b>

Bajo protesta de decir verdad declaramos que los Estados Financieros y sus Notas son razonablemente correctos y responsabilidad del emisor

C.P. LUIS RICARDO MARTÍNEZ CASTAÑEDA  
SECRETARIO DE FINANZAS DEL GOBIERNO DEL ESTADO DE AGUASCALIENTES

LIC. MARIO ALBERTO VEGA GARZA  
COORDINADOR JURIDICO Y ENCARGADO DE DESPACHO DE CONFORMIDAD CON LOS ARTICULOS 34 Y 35 DEL REGLAMENTO DEL FIDEICOMISO DE INVERSIÓN Y ADMINISTRACIÓN PARA EL DESARROLLO ECONÓMICO DEL ESTADO DE AGUASCALIENTES

Cuenta Pública 2016  
 Pasivos Contingentes  
 Al 31 de diciembre de 2016 y 2015  
 (Pesos)

Ente Público: FIDEICOMISO DE INVERSIÓN Y ADMINISTRACIÓN PARA EL DESARROLLO ECONÓMICO DEL ESTADO DE AGUASCALIENTES (FIADE)

1.-Este Fideicomiso de Inversión y Administración para el Desarrollo Económico del Estado de Aguascalientes N° 4396-06-74 ha creado una reserva para contingencias laborales para las futuras liquidaciones del personal de confianza, misma que se refleja en el Estado de Situación Financiera del periodo del 31 de diciembre del 2016 en el rubro Provisiones a Corto Plazo, por un importe de \$862,456.00 (OCHOCIENTOS SESENTA Y DOS MIL CUATROCIENTOS CINCUENTA Y SEIS PESOS 00/100 M.N.)

Bajo protesta de decir verdad declaramos que los Estados Financieros y sus Notas son razonablemente correctos y responsabilidad del emisor

C.P. LUIS RICARDO MARTÍNEZ CASTAÑEDA  
 SECRETARIO DE FINANZAS DEL GOBIERNO  
 DEL ESTADO DE AGUASCALIENTES

LIC. MARIO ALBERTO VEGA GARZA  
 COORDINADOR JURIDICO Y ENCARGADO DE  
 DESPACHO DE CONFORMIDAD CON LOS  
 ARTÍCULOS 34 Y 35 DEL REGLAMENTO DEL  
 FIDEICOMISO DE INVERSIÓN Y  
 ADMINISTRACIÓN PARA EL DESARROLLO  
 ECONÓMICO DEL ESTADO DE  
 AGUASCALIENTES

## NOTAS A LOS ESTADOS FINANCIEROS

EL FIDEICOMISO DE INVERSIÓN Y ADMINISTRACIÓN PARA EL DESARROLLO ECONÓMICO DEL ESTADO DE AGUASCALIENTES presenta sus notas a los Estados Financieros con cifras expresadas en pesos en moneda nacional de conformidad al artículo 46, 47 y 49 de la Ley General de Contabilidad Gubernamental, correspondientes del 1 de enero al 31 de diciembre de 2016.

## NOTAS DE DESGLOSE

I) NOTAS A LOS ESTADOS DE SITUACIÓN FINANCIERA

**ACTIVO**  
**ACTIVO CIRCULANTE**  
**EFFECTIVO Y EQUIVALENTES**

Se expresa en moneda nacional a su valor nominal. Los importes de Equivalentes de Efectivo y Bancos disponibles a la vista se expresan a su valor razonable.

## 1.-EFFECTIVO Y EQUIVALENTE

Concepto	Saldo	
	31-dic-2016	31-dic-2015
Efectivo	5,000.00	5,000.00
Bancos	12.00	582,575.00
<b>Sub total (1)</b>	<b>5,012.00</b>	<b>587,575.00</b>

## DERECHO A RECIBIR EFECTIVO O EQUIVALENTES

## INVERSIONES FINANCIERAS

Las inversiones financieras disponibles a la vista se expresan a su valor razonable.

Inversiones financieras en fideicomisos	Saldo	
	31-dic-2016	31-dic-2015
Banco del Bajío Cta 1872480 Gasto de de Inversión	16,395,796.00	50,912,580.00
Banco del –Bajío Cta 2763696 Gastos de Operación	0.00	1,053,855.00
Banco del Bajío Cta 2945947 Fondo de Contingencias	867,096.00	507,672.00
<b>Sub total (2)</b>	<b>17,262,892.00</b>	<b>52,474,107.00</b>

<b>Derecho a Recibir Efectivo o Equivalentes</b>		
<b>Total (1+2)</b>	<b>17,267,904.00</b>	<b>53,061,682.00</b>

**2.- DERECHO DE RECIBIR EFECTIVO O EQUIVALENTES**

Representan cuentas por cobrar a cargo de los Apoyos otorgados a Empresarios para fomentar el desarrollo de la micro, pequeña y mediana empresa cuyos proyectos sean instrumento de generación de empleo para Desarrollo Económico del Estado de Aguascalientes.

Concepto	Saldo	
	31-dic-2016	31-dic-2015
Cuentas por Cobrar a Corto Plazo	59,594,714.00	85,060,332
<b>Sub total</b>	<b>59,594,714.00</b>	<b>85,060,332.00</b>

Vencimiento	Saldo al 31-dic-16	Porcentaje
Hasta 90 días	0	0%
Mayor a 90 y hasta 180 días	0	0%
Mayor a 180 y hasta 365 días	0	0%
Mayor a 365 días	59,594,714.00	100%
	<b>59,594,714.00</b>	<b>100%</b>
<b>Derecho a recibir Efectivos o Equivalentes Total</b>	<b>59,594,714.00</b>	<b>100%</b>

**3.-BIENES DISPONIBLES PARA SU TRANSFORMACIÓN O CONSUMO (INVENTARIOS)**

Este Fideicomiso no cuenta con Bienes de este tipo.

**ACTIVO NO CIRCULANTE  
INVERSIONES FINANCIERAS**

Al 31 de diciembre se tienen registradas las siguientes cuentas por cobrar a Largo Plazo, las cuales en el momento de su recuperación repercutirán en el flujo de efectivo del Fideicomiso, sin afectar los ingresos del período correspondiente.

Derechos a recibir Efectivo o Equivalentes a largo plazo	Saldo	
	31-dic-2016	31-dic-2015
<b>Libramiento Carretero</b>		<b>124,000,000.00</b>
<b>Centro de Convenciones</b>		<b>54,000,000.00</b>
<b>Vehículo Abeliano</b>	<b>6,830,970.00</b>	<b>6,960,970.00</b>
<b>Total</b>	<b>6,830,970.00</b>	<b>184,960,970.00</b>

En seguimiento al Acuerdo 06/ORD01/16 tomado por el Comité Técnico en la Primera Reunión Ordinaria de fecha 03 de Octubre del 2016, mediante el cual se aprobó la autorización del acto de Renunciar en Favor del Gobierno del Estado de Aguascalientes, la futura y posible adquisición mediante aportaciones a su patrimonio por parte del mismo Gobierno del Estado, de los bienes inmuebles equipamiento y demás infraestructura destinados y llegasen a conformar el "Libramiento Carretero", así como la de Renunciar a toda participación de la Explotación del "Centro de Convenciones ", al ser propiedad del propio Gobierno del Estado y estar bajo la administración del Fideicomiso Isla San Marcos, por lo que la cuenta de Efectivo y Equivalente a Recibir a Largo Plazo en específico la cuenta de Inversiones Financiera a Largo Plazo **sufre un decremento de 178.00 MDP**

Vencimiento	Saldo al 31-dic-16	Porcentaje
Hasta 90 días	0	0%
Mayor a 90 y hasta 180 días	0	0%
Mayor a 180 y hasta 365 días	0	0%
Mayor a 365 días	6,830,970.00	100%
<b>Total</b>	<b>6,830,970.00</b>	<b>100%</b>

**BIENES MUEBLES, INMUEBLES E INTANGIBLES**

La Adquisición de Muebles e Inmuebles (Bienes Patrimoniales) e Intangibles se registran en el Estado de Situación Financiera a Valor Histórico (Valor de Adquisición) y se acredita al patrimonio del Fideicomiso.

**BIENES MUEBLES**

Concepto	Saldo	
	31-dic-2016	31-dic-2015
Mobiliario y Equipo de Administración	358,839.00	377,999.00
Mobiliario y Equipo Educacional y Recreativo	4,815.00	4,815.00
Maquinaria, Otros Equipos y Herramientas	32,940.00	0.00
<b>Total</b>	<b>396,595.00</b>	<b>382,814.00</b>

**ACTIVOS INTANGIBLES**

Concepto	Saldo	
	31-dic-2016	31-dic-2015
Software	15,000.00	15,000.00
Licencias	61,855.00	41,229.00
<b>Total (Subtotal 1)</b>	<b>76,855.00</b>	<b>56,229.00</b>

Concepto	Saldo	
	31-dic-2016	31-dic-2015
Otros Activos Intangibles (Incumplimiento de Pago del Patronato del Fomento al Futbol de Aguascalientes A.C.)	4,239,146.00	19,370,796.00
<b>Total (Subtotal 2)</b>	<b>4,239,146.00</b>	<b>19,370,796.00</b>
<b>Total (1+2)</b>	<b>4,316,001.00</b>	<b>19,427,025.00</b>

El Rubro denominado " Otros Activos Intangibles", se incrementa por ejercer la garantía por incumplimiento de pago por parte del Patronato de Fomento al Futbol de Aguascalientes A.C, con 13 Palcos y el Restaurant, así como 10 locales comerciales, de los cuales durante el ejercicio 2016 se enajenaron 10 palcos, y el Restaurant



**BIENES INMUEBLES**

N°	PREDIO	SUPERFICIE	TOTAL DE VALOR HISTORICO DE ADQUISICIÓN
1	GIGANTE DE LOS ARELLANO FRACC 03	1.751.812,39	281.903.340.00
2	GIGANTE DE ARELLANO PREDIOS 9(2, 2), 10(2), 12,Y 13	217.679,21	35.029.149.00
3	SAN NICOLAS	1.258.981,71	92.030.649.00
4	ELOTeros Y ANGOSTURA	1.303.647,31	33.402.007.00
5	SAN ISIDRO	1.279.260,15	170.084.33700
6	EL MOSCO	40.983,00	5.000.000,00
7	POCITOS	38.638,24	22.742.431.00
8	NAVE DE CALVILLO	29.586,61	65,490,037.00
9	6 PARCELAS QUE COLINDAN CON EL PROYECTO NISSAN UBICADAS EN EL EJIDO DE PENUELAS	338.780,40	55.555.537.00
10	29 PARCELAS QUE COLINDAN CON EL PROYECTO NISSAN UBICADAS EN EL EJIDO DE MONTORO	452.603,94	74.221.104.00
11	1 PARCELAS EN TRES FRACCIONES QUE COLINDAN CON EL PROYECTO NISSAN UBICADAS EN EL EJIDO DE MONTORO	25.282,42	4.145.985.00
12	PREDIO VILLA SUR MZA 4 LOTE 1	6.593,00	7.476.735,00
13	LOTE 54 CAPITAL CITY (MEXICO EMPRENDE)	6.434,91	20.452.444,00
<b>GRAN TOTAL PATRIMONIO INMOBILIARIO (TERRENOS Y NAVE INDUSTRIAL)</b>		<b>6.750.283,29</b>	<b>867,533,755.00</b>

**DEPRECIACIONES Y AMORTIZACIONES**

Concepto	Saldo	
	31-dic-2016	31-dic-2015
Depreciaciones Acumuladas de Bienes Muebles	(294, 877.00)	(26,468.00)
Amortización Acumulada de Activos Intangibles	(41,786.00)	(0.00)
<b>Total (Subtotal 1)</b>	<b>(3336,663.00)</b>	<b>(26,468.00)</b>

Para efectos de control, los Bienes Muebles e Inmuebles se registran en el Estado de Situación Financiera a su valor de adquisición ò valor histórico. Las depreciaciones y amortizaciones fueron actualizadas en el ejercicio 2016, se habían dejado de depreciar y amortizar desde el año 2008.

**ESTIMACIONES Y DETERIOROS**

Hasta el momento el fideicomiso no cuenta con ninguna estimación de cuentas incobrables, estimación de inventarios, ni deterioro de activos biológicos.

**PASIVO****PASIVO CIRCULANTE**

Se integra como sigue:

Concepto	Saldo	
	31-dic-2016	31-dic-2015
Servicios personales por pagar a corto plazo	20,390.00	397.00
Proveedores por pagar a corto plazo	0.00	4,802.00
Retenciones y contribuciones por pagar a corto plazo	38,759.00	124,100.00
Otras Provisiones a Corto Plazo	862,456.00	862,456.00
<b>Total</b>	<b>921,605.00</b>	<b>991,755.00</b>

Vencimiento	Saldo al 31-dic-16	Porcentaje
Hasta 90 días	59,149.00	10%
Mayor a 90 y hasta 180 días	0.000	0%
Mayor a 180 y hasta 365 días	0.00	90%
Mayor a 365 días	862,456.00	0%
<b>Total</b>	<b>921,605.00</b>	<b>100%</b>

**PASIVO NO CIRCULANTE**

El Fideicomiso no cuenta con Pasivos No Circulantes.

✓ **II) NOTAS AL ESTADO DE ACTIVIDADES****INGRESOS DE GESTIÓN PRESUPUESTALES**

Ingresos de Gestión	Acumulado al 31-dic-16
Productos de Tipo Corriente	2,561,065.00
Aprovechamientos de tipo corriente	727,000.00
Ingresos por ventas de bienes y servicios de organismos descentralizados	19,284,191.00
<b>Total de ingresos de Gestión</b>	<b>22,572,256.00</b>

GASTOS Y OTRAS PERDIDAS	Saldo	
	PARCIAL	Acumulado
Gastos de Financiamiento		5,975,485.00
Servicios Personales	3,070,346.00	
Materiales y Suministros	78,138.00	
Servicios Generales	2,827,001.00	
Trasferencias y Asignaciones, Subsidios y Otras A	0.00	
Otros Gastos y Perdidas Extraordinaria		310,195.00
Depreciación de Bienes Muebles	268,409.00	
Amortización de Activos Intangibles	41,786.00	
<b>Total</b>		<b>6,285,680.00</b>

## ✓ III) NOTAS AL ESTADO DE VARIACIÓN EN LA HACIENDA PÚBLICA

La variación es derivada de la determinación del Estado de Actividades, como resultado del ejercicio (ahorro/des ahorro).

Concepto	31-dic-2016	31-dic-2015	Variación
Variación en la Hacienda Pública	954,681,670.00	1,372,419,185.00	(417,737,515.00)

## ✓ IV) NOTAS AL ESTADO FLUJOS DE EFECTIVO

## EFECTIVO Y EQUIVALENTES

Se expresa en moneda nacional a su valor nominal. Los importes de Equivalentes de Efectivo y Bancos disponibles a la vista así como en inversiones

Concepto	Saldo		
	31-dic-2016	31-dic-2015	Variación
Efectivo	5,000.00	5,000.00	0.00
Bancos (Cuentas Chequera)	12.00	582,575.00	- 582,563.00
Inversiones Temporales	17,262,892.00	52,474,107.00	-35,211,215.00
<b>Total</b>	<b>17, 267,904.00</b>	<b>53,061,682.00</b>	<b>-35,793,778.00</b>

## INVERSIONES DE CAPITAL

Conceptos	Cargos acumulados
Mobiliario y Equipo de Administración	13,781.00
Activos Intangibles	20,627.00
<b>Total</b>	<b>34,408.00</b>

Todas los –Gastos de Capital se realizaron al 100% con Recursos Propios.

Integración de los cargos acumulados de cuentas de activo Fijo	Cargos acumulados
Capítulo 5000- Bienes muebles, inmuebles e intangibles (Presupuesto Ejercido)	34,408.00
<b>Total</b>	<b>34,408.00</b>

Diferencia	0
------------	---

## ✓ V) CONCILIACION ENTRE LOS INGRESOS Y EGRESOS PRESUPUETARIOS Y CONTABLES

Conciliación entre los ingresos presupuestales y contables al 31 de diciembre de 2016		
Concepto	Parcial	Total
<b>Ingresos Presupuestarios</b>		22,572,256.00
<b>Más Ingresos contables no presupuestarios</b>		38,973,048.00
Cuentas por Cobrar a Corto Plazo	25,465,618.00	
	0	

Otros Activos Intangibles (Palcos)	13,507,430.00	0
<b>Menos ingresos presupuestarios no contables</b>		
Estimaciones, depreciaciones, deterioros, obsolescencia y amortizaciones		0
Disminución de inventarios		0
Otros gastos		0
Otros gastos contables No Presupuestales		0
<b>Ingresos Contables</b>		<b>61,545,304.00</b>

Conciliación entre los egresos presupuestales y los gastos contables al 31 de diciembre de 2016		
Concepto	Parcial	Total
<b>Total de Egresos (Presupuestarios)</b>		<b>6,009,893.00</b>
<b>Menos egresos presupuestario no contables</b>		34,408.00
Mobiliario y Equipo de Administración	34,408.00	
Mobiliario y Equipo Educativo y Recreativo	0.00	
Equipo e Instrumental Médico y de Laboratorio	0.00	
Maquinaria, Otros Equipos y Herramientas	0.00	
Bienes Artísticos, Culturales y Científicos	0.00	
Activos Intangibles	0.00	
Obra Pública en bienes propios	0.00	
<b>Más gastos contables no presupuestales</b>		
Estimaciones, depreciaciones, deterioros, obsolescencia y amortizaciones	310,195.00	
Otros gastos		
<b>Gastos Contables</b>		<b>6,285,680.00</b>

## ✓ NOTAS DE MEMORIA (CUENTAS DE ORDEN)

Las cuentas de orden se utilizan para registrar movimientos de valores que no afecten o modifiquen el balance del ente, sin embargo, su incorporación en libros es necesaria con fines de recordatorio contable, de control y en general sobre los aspectos administrativos, o bien para consignar sus derechos o responsabilidades contingentes que puedan o no presentarse en el futuro.

## CUENTAS DE ORDEN CONTABLES Y PRESUPUESTALES

Descripción	Debe	Haber
<b>Cuentas de Orden Contables</b>		
Valores	0.00	0.00
Emisión de obligaciones	0.00	0.00
Avales y garantías	0.00	0.00
Juicios	0.00	0.00
Inversión Pública	0.00	0.00
Bienes concesionados o en comodato	0.00	0.00

Descripción	Debe	Haber
<b>Cuentas de orden presupuestarias</b>		
<b>Ley de Ingresos</b>		
Ley de ingresos estimada	20,786,000.003	0
Ley de ingresos por ejecutar	(,1786,256.000)	(1,786,256.00)
Ley de ingresos devengada	22,572,256.00	22,572,256.00
Ley de ingresos recaudada		22,572,256.00
<b>Presupuesto de Egresos</b>	0	
Presupuesto de egresos aprobado		20,786,000.00
Presupuesto de egresos por ejercer	14,776,107.00	14,776,107.00
Modificaciones al presupuesto de egresos aprobado	0.00	0.00
Presupuesto de egresos comprometido	7,001,118.00	7,001,118.00
Presupuesto de egresos devengado	6,009,893.00	6,009,893.00
Presupuesto de egresos ejercido	6,009,893.00	6,009,893.00
Presupuesto de egresos pagado	6,009,893.00	0

## ✓ NOTAS DE GESTIÓN ADMINISTRATIVA

**1.- INTRODUCCIÓN**

Los Estados Financieros del Fideicomiso, proveen de información financiera al Comité Técnico del Fideicomiso, a la Fiduciaria y a la ciudadanía en general, tienen como principal objetivo la revelación del contexto y de los aspectos económicos financieros más importantes que influyeron en las decisiones del período, y que deberán ser considerados en su elaboración para la mayor comprensión de los mismos y sus particularidades informando y revelando las condiciones relacionadas con la información financiera de cada período de gestión, además, de exponer aquellas políticas que podrían afectar la toma de decisiones en periodos posteriores.

**2.- PANORAMA ECONÓMICO FINANCIERO**

Los Indicadores de referencia que utiliza el Fideicomiso para buscar los mejores rendimientos financieros son los que le proporciona la Fiduciaria, sin tener opción de entrar al mercado Económico Financiero.

La tasa de interés para las inversiones a 28 días cerro con una tasa del 4.20% por ciento al 31 de diciembre del 2016.

**3.- AUTORIZACIÓN E HISTORIA**

El Fideicomiso de Inversión para el Desarrollo Económico del Estado de Aguascalientes (FIADE), es un fideicomiso público, creado mediante el Contrato del Fideicomiso N° 4396-06-74 de fecha 26 de marzo del 2006, con personalidad jurídica y patrimonio propios, y sus operaciones se rigen por las Reglas de Operación, publicadas en el Periodo Oficial el 30 de Marzo del 2006 y el Reglamento Interno, publicada el 04 de octubre de 2010.

**4.- ORGANIZACIÓN Y OBJETO SOCIAL**

El Fideicomiso por acuerdo de su Comité Técnico a partir de septiembre de 2013, cambió sus fines dejando de otorgar apoyos, concretizándose en la realización de su patrimonio en líquido, mediante la recuperación de la cartera y la enajenación de sus bienes inmuebles, para ser reintegrado al Gobierno del Estado (Fideicomitente), recursos que se destinan al pago de la deuda estatal o en su caso para apoyar proyectos productivos estratégicos en beneficio del Estado.

**PRINCIPAL ACTIVIDAD**

Las prestaciones que otorga el Fideicomiso son:

- Enajenación de Bienes Inmuebles que forman parte del Patrimonio del Fideicomiso
- Recuperación de Cartera Vencida normal y extrajudicial
- Realización de su Patrimonio en líquido, y entregarlo al Fideicomitente (SEFI)

**COMITÉ TECNICO**

El Capítulo II "Del Comité Técnico" de Reglamento Interno publicado 04 de octubre del 2010, en su Artículo 6 menciona la integración de conformidad con lo dispuesto por la Cláusula Séptima del Contrato del Fideicomiso por Veinte Miembros Titulares y sus respectivos suplentes quienes tienen la calidad de vocales y cuentan con voz y voto, diez vocales miembros del Gobierno del Estado y diez de la Iniciativa Privada; teniendo el cargos de Presidente, el C. Gobernador Constitucional del Estado, como Secretario Técnico del Fideicomiso tiene el cargo el Secretario de la Secretaría del Desarrollo Económico y como Tesorero, tiene el cargo el Secretario de Finanzas del Gobierno del Estado., por cada consejero se debe de nombrar a un suplente debidamente registrado y acreditado, ya sea por medio de oficio o en asiento realizado en acta de sesión, los suplentes gozarán de las facultades que el Contrato Constitutivo, convenios y modificaciones, reglas de operación y este ordenamiento les otorgan a sus titulares.

**FISCALES**

Clave del Registro Federal de Contribuyentes: FDI060329QJ6

Fecha de Inicio de operaciones: 29 de marzo del 2006

**REGIMEN FISCAL**

El Fideicomiso tributa conforme al Título III del Régimen de las Personas Morales con Fines No Lucrativos de la Ley del Impuesto Sobre la Renta (LISR).

No es Contribuyente del Impuesto Sobre la Renta de conformidad con la fracción XXIV del artículo 79 de la ley del LISR.

**Tiene la obligación de:**

Presentar declaración y pagos provisionales de retención del Impuesto sobre la Renta (ISR) por Sueldos y Salarios.

Presentar la Declaración Anual donde se informe de la retención de los trabajadores que reciben sueldos y salarios.

Presentar la Declaración Anual del Impuesto sobre la Renta donde se informe sobre los pagos de retenciones a servicios profesionales

Presentar la Declaración y Pagos Provisionales mensuales del Impuesto sobre la Renta por sueldos y salarios, y por las retenciones realizadas por servicios profesionales

Expedir y recabar comprobantes fiscales que acrediten las enajenaciones y erogaciones que efectúen los servicios que presten o el otorgamiento del uso o goce temporal de bienes y servicios.

#### Participación de utilidades

La Ley Federal del Trabajo exceptúa a la Entidad de la obligación de repartir utilidades a sus trabajadores por ser un organismo público descentralizado, sin fines de lucro.

#### Obligaciones ante el Servicio de Administración Tributaria:

- Presentar la declaración y pago provisional mensual de retenciones de Impuesto Sobre la Renta (ISR) por sueldos y salarios.
- Presentar la declaración anual de Impuesto Sobre la Renta (ISR) donde informen sobre los pagos y retenciones de servicios profesionales. (Personas morales).
- Informar anualmente los pagos y retenciones por sueldos y salarios o asimilados a salarios.
- Presentar la declaración y pago provisional mensual de Impuesto Sobre la Renta (ISR) por las retenciones realizadas por servicios profesionales.
- Presentar la declaración y pago provisional mensual de las retenciones de Impuesto Sobre la Renta (ISR) realizadas por el pago de rentas de bienes inmuebles.
- Informar anualmente el Subsidio para el empleo entregado.

#### Obligaciones locales:

- Presentar mensualmente la declaración del Impuesto Sobre Nómina (ISN) generado y retenido.
- Presentar la declaración anual del Impuesto Sobre Nómina (ISN) generado y retenido.

#### 5.- BASES DE PREPARACIÓN DE LOS ESTADOS FINANCIEROS

El 31 de Diciembre de 2008 fue publicada en el DOF la LGCG, que tiene como objeto establecer los criterios generales que regirán la Contabilidad Gubernamental y la emisión de información financiera que presentarán los entes públicos, con el fin de lograr su adecuada armonización.

El órgano de coordinación para la armonización de la Contabilidad Gubernamental es el CONAC, el cual tiene por objeto la emisión de las normas contables y lineamientos para la generación de información financiera que aplicarán los entes públicos.

Conforme al numeral XIII del artículo 9 de la LGCG, los entes públicos dentro de los plazos establecidos adoptarán e implementarán, con carácter de obligatorio, en el ámbito de sus respectivas competencias, las decisiones que tome el consejo.

El Fideicomiso presenta su información contable conforme a las normas contables y lineamientos para la generación de información financiera; sustentando principalmente en los siguientes documentos técnicos normativos que le aplican al Instituto: Los Postulados Básicos de Contabilidad Gubernamental, el Marco Conceptual de Contabilidad Gubernamental, el Plan de Cuentas, el Manual de Contabilidad Gubernamental y las Normas y Metodologías para la emisión de información financiera y estructura de los Estados Financieros básicos del ente público y características de sus notas, publicados por el CONAC, y demás ajustes a que se de origen por los cambios por las políticas contables derivados de la misma Ley General de Contabilidad Gubernamental

El Sistema Contable que utiliza este Fideicomiso para registrar las operaciones contables, presupuestales y financieras se llama SACGV6 Sistema de — Armonización Contable Gubernamental Versión 6 desarrollado por el INDETEC.

#### Consolidación de la información

El Fideicomiso consolida a través del SACGV6 las cifras contables, presupuestarias y financieras que genera cada una de las Unidades Ejecutoras y emitirá el Estado Financiero Institucional, con la finalidad de presentar de manera consolidada la situación financiera, los resultados de operación, flujos de efectivo o los cambios en la situación financiera y la variación en la Hacienda Pública, del Fideicomiso, conforme al Postulado Básico de Contabilidad Gubernamental.

#### 6.- POLITICAS DE CONTABILIDAD SIGNIFICATIVAS.

Este Fideicomiso hasta el momento no ha determinado que método va utilizar para la actualización del valor de los activos, pasivos y Hacienda Pública y/o Patrimonio

Este Fideicomiso no realiza operaciones en el extranjero.

Este Fideicomiso hasta el momento no ha determinado que método de valuación de inventarios

Este Fideicomiso cuenta con una provisión para futuras liquidaciones del personal, siendo el importe en este momento de \$862,455.00

#### **7.- POSICIÓN EN MONEDA EXTRANJERA Y PROTECCIÓN POR RIESGO CAMBIARIO**

Este Fideicomiso no tiene Posición en Moneda Extranjera sus Activos y Pasivos

#### **8.- REPORTE ANALÍTICO DEL ACTIVO**

La vida útil o porcentajes de depreciación utilizados en los Activos son los que sugiere la CONAC para cada tipo de activo.

Inversiones y cuentas bancarias productivas

Los rendimientos generados por las inversiones y en las cuentas bancarias de inversiones se registran y reconocen como ingresos.

#### **Derecho a recibir efectivo o equivalentes**

Se registran en la cuenta de Cuentas por cobrar a corto plazo, Deudores Diversos por cobrar a corto plazo e Ingresos por recuperar a corto plazo, a su valor nominal que es el mismo de recuperación.

#### **Inventarios**

De conformidad con el artículo 27 de la LGCG, por lo menos una vez al año, se realiza el inventario físico completo de sus bienes, el cual deberá coincidir con los saldos presentados en las cuentas de activo correspondientes

#### **Bienes Muebles e Inmuebles**

Adquisición de muebles e inmuebles (bienes patrimoniales), y su depreciación. Para efectos de control, se registran en el balance general dentro del Activo no Circulante, a su costo de adquisición, Durante el ejercicio se ha reconocido en los estados financieros la depreciación de los inmuebles, mobiliario y equipo; y las Amortizaciones para los Bienes Intangibles.

#### **9.- FIDEICOMISOS, MANDATOS Y ANÁLOGOS**

El Fideicomiso no cuenta con Fideicomisos, Mandatos y análogos, ya que este Fideicomiso tiene una estructura orgánica.

#### **10.- REPORTE DE LA RECAUDACIÓN**

El Fideicomiso hasta el momento ha llevado la recaudación de sus cuentas por cobrar por la cantidad de 25.465 MDP aproximadamente...

#### **11.- INFORMACIÓN SOBRE LA DEUDA Y EL REPORTE ANALÍTICO DE LA DEUDA**

No aplica para el Fideicomiso, ya que no cuenta con Deuda Pública

#### **12.- CALIFICACIONES OTORGADAS**

No aplica para el Fideicomiso.

#### **13.- PROCESO DE MEJORA**

El Fideicomiso está trabajando para tener mayor eficacia, eficiencia y economía en la consecución de los objetivos, metas, proyectos y programas institucionales, apoyándose con la implementación del Sistema Coso, que dirige la Secretaría de Fiscalización y Rendición de Cuentas.

#### **14.- INFORMACIÓN FINANCIERA POR SEGMENTOS**

En el Fideicomiso solo realiza una contabilidad global, por lo que no aplica manifestar dicha información.



**15.- EVENTOS POSTERIORES AL CIERRE**

No se presentan eventos posteriores al cierre.

**16.- PARTES RELACIONADAS**

El Fideicomiso no cuenta con partes relacionadas.

**17.- PRESENTACIÓN DE LAS NOTAS A LOS ESTADOS FINANCIEROS**

Estas Notas son parte integrante del Estado Financiero, al 31 de diciembre de 2016

Bajo protesta de decir verdad declaramos que los Estados Financieros y sus Notas son razonablemente correctos y responsabilidad del emisor.

**AUTORIZÓ:****ELABORÓ:**

---

**C.P. LUIS RICARDO MARTINEZ CASTAÑEDA**

---

**ING. ALBERTO FRANCISCO ALDAPE BARRIOS**

SECRETARIO DE FINANZAS Y TESORERO DEL FIDEICOMISO DE  
INVERSIÓN Y ADMINISTRACION PARA EL DESARROLLO ECONÓMICO DEL  
ESTADO DE AGUASCALIENTES

SECRETARIO DE DESARROLLO ECONÓMICO Y  
SECRETARIO TÉCNICO DEL FIDEICOMISO DE INVERSIÓN  
Y ADMINISTRACION PARA EL DESARROLLO ECONÓMICO  
DEL ESTADO DE AGUASCALIENTES

Cuenta Pública 2016 Estado Analítico de Ingresos Del 1 de enero al 31 de diciembre de 2016 (Pesos)						
Ente Público: FIDEICOMISO DE INVERSIÓN Y ADMINISTRACIÓN PARA EL DESARROLLO ECONÓMICO DEL ESTADO DE AGUASCALIENTES (FIADÉ)	Ingreso					
	Estimado (1)	Ampliaciones y Reducciones (2)	Modificado (3= 1 + 2)	Devengado (4)	Recaudado (5)	Diferencia (6 = 5 - 1)
<b>Rubro de Ingresos</b>						
Impuestos	0	0	0	0	0	0
Cuotas y Aportaciones de Seguridad Social	0	0	0	0	0	0
Contribuciones de Mejoras	0	0	0	0	0	0
Derechos	0	0	0	0	0	0
Productos	1,796,000	2,352,450	4,148,450	2,561,065	2,561,065	765,065
Corriente	1,796,000	2,352,450	4,148,450	2,561,065	2,561,065	765,065
Capital	0	0	0	0	0	0
Aprovechamientos	0	726,999	726,999	726,999	726,999	0
Corriente	0	726,999	726,999	726,999	726,999	0
Capital	0	0	0	0	0	0
Ingresos por Ventas de Bienes y Servicios	18,990,000	294,192	19,284,192	19,284,192	19,284,192	294,192
Participaciones y Aportaciones	0	0	0	0	0	0
Transferencias, Asignaciones, Subsidios y Otras Ayudas	0	0	0	0	0	0
Ingresos Derivados de Financiamientos	0	0	0	0	0	0
<b>Total</b>	<b>20,786,000</b>	<b>3,373,641</b>	<b>24,159,641</b>	<b>22,572,256</b>	<b>22,572,256</b>	<b>1,786,256</b>
				Ingresos excedentes*		

Estado Analítico de Ingresos Por Fuente de Financiamiento	Ingreso					
	Estimado (1)	Ampliaciones y Reducciones (2)	Modificado (3= 1 + 2)	Devengado (4)	Recaudado (5)	Diferencia (6 = 5 - 1)
<b>Ingresos del Gobierno</b>	<b>1,796,000</b>	<b>3,079,449</b>	<b>4,875,449</b>	<b>3,288,064</b>	<b>3,288,064</b>	<b>1,492,064</b>
Impuestos	0	0	0	0	0	0
Contribuciones de Mejoras	0	0	0	0	0	0
Derechos	0	0	0	0	0	0
Productos	1,796,000	2,352,450	4,148,450	2,561,065	2,561,065	765,065
Corriente	1,796,000	2,352,450	4,148,450	2,561,065	2,561,065	765,065
Capital	0	0	0	0	0	0
Aprovechamientos	0	726,999	726,999	726,999	726,999	0
Corriente	0	726,999	726,999	726,999	726,999	0
Capital	0	0	0	0	0	0
Participaciones y Aportaciones	0	0	0	0	0	0
Transferencias, Asignaciones, Subsidios y Otras Ayudas	0	0	0	0	0	0
<b>Ingresos de Organismos y Empresas</b>	<b>18,990,000</b>	<b>0</b>	<b>18,990,000</b>	<b>19,284,192</b>	<b>19,284,192</b>	<b>294,192</b>
Cuotas y Aportaciones de Seguridad Social	0	0	0	0	0	0
Ingresos por Ventas de Bienes y Servicios	18,990,000	0	18,990,000	19,284,192	19,284,192	294,192
Transferencias, Asignaciones, Subsidios y Otras Ayudas	0	0	0	0	0	0
<b>Ingresos derivados de financiamiento</b>	<b>0</b>	<b>0</b>	<b>0</b>	<b>0</b>	<b>0</b>	<b>0</b>
Ingresos Derivados de Financiamientos	0	0	0	0	0	0
<b>Total</b>	<b>20,786,000</b>	<b>3,079,449</b>	<b>23,865,449</b>	<b>22,572,256</b>	<b>22,572,256</b>	<b>1,786,256</b>
				Ingresos excedentes*		

\* Los ingresos excedentes se presentan para efectos de cumplimiento de la Ley General de Contabilidad Gubernamental y el importe reflejado debe ser siempre mayor a cero

Cuenta Pública 2016 Estado Analítico del Ejercicio del Presupuesto de Egresos Clasificación Administrativa Del 1 de enero al 31 de diciembre de 2016 (Pesos)						
Concepto	Egresos					
	Aprobado 1	Ampliaciones/ (Reducciones) 2	Modificado 3 = (1 + 2)	Devengado 4	Pagado 5	Subejercicio 6 = (3 - 4)
Oficina del Administrador	5,286,000	47,707	5,333,707	1,558,626	1,558,626	3,775,081
Coordinación Administrativa	5,149,000	-177,164	4,971,836	1,130,413	1,130,413	3,841,423
Coordinación Jurídica	5,131,000	46,254	5,177,254	1,572,462	1,572,462	3,604,792
Coordinación de Proyectos	5,220,000	83,203	5,303,203	1,748,392	1,748,392	3,554,811
<b>Total del Gasto</b>	<b>20,786,000</b>	<b>0</b>	<b>20,786,000</b>	<b>6,009,893</b>	<b>6,009,893</b>	<b>14,776,107</b>

Cuenta Pública 2016 Estado Analítico del Ejercicio del Presupuesto de Egresos Clasificación Económica (por Tipo de Gasto) Del 1 de enero al 31 de diciembre de 2016 (Pesos)						
Concepto	Egresos					
	Aprobado 1	Ampliaciones/ (Reducciones) 2	Modificado 3 = (1 + 2)	Devengado 4	Pagado 5	Subejercicio 6 = (3 - 4)
Gasto Corriente	15,005,000	0	15,005,000	5,975,486	5,975,486	9,029,514
Gasto de Capital	5,781,000	0	5,781,000	34,407	34,407	5,746,593
Amortización de la Deuda y Disminución de Pasivos			0			0
Pensiones y Jubilaciones			0			0
Participaciones			0			0
<b>Total del Gasto</b>	<b>20,786,000</b>	<b>0</b>	<b>20,786,000</b>	<b>6,009,893</b>	<b>6,009,893</b>	<b>14,776,107</b>

Cuenta Pública 2016						
Estado Analítico del Ejercicio del Presupuesto de Egresos						
Clasificación por Objeto del Gasto (Capítulo y Concepto)						
Del 1 de enero al 31 de diciembre de 2016						
(Pesos)						
Ente Público: FIDEICOMISO DE INVERSIÓN Y ADMINISTRACIÓN PARA EL DESARROLLO ECONÓMICO DEL ESTADO DE AGUASCALIENTES (FIADE)						
Concepto	Egresos					Subejercicio
	Aprobado	Ampliaciones/ (Reducciones)	Modificado	Devengado	Pagado	
	1	2	3 = (1 + 2)	4	5	6 = (3 - 4)
<b>Servicios Personales</b>	<b>3,993,000</b>	<b>0</b>	<b>3,993,000</b>	<b>3,070,346</b>	<b>3,070,346</b>	<b>922,654</b>
Remuneraciones al Personal de Carácter Permanente	1,061,312	0	1,061,312	785,918	785,918	275,394
Remuneraciones al Personal de Carácter Transitorio	0	0	0	0	0	0
Remuneraciones Adicionales y Especiales	2,449,879	-180,922	2,268,957	1,726,158	1,726,158	542,799
Seguridad Social	438,487	-812	437,675	341,019	341,019	96,656
Otras Prestaciones Sociales y Económicas	43,322	801	44,123	36,319	36,319	7,804
Previsiones	0	180,933	180,933	180,932	180,932	1
Pago de Estímulos a Servidores Públicos	0	0	0	0	0	0
<b>Materiales y Suministros</b>	<b>128,000</b>	<b>0</b>	<b>128,000</b>	<b>78,138</b>	<b>78,138</b>	<b>49,862</b>
Materiales de Administración, Emisión de Documentos y Artículos Oficiales	59,000	0	59,000	39,492	39,492	19,508
Alimentos y Utensilios	21,000	0	21,000	14,646	14,646	6,354
Materias Primas y Materiales de Producción y Comercialización	0	0	0	0	0	0
Materiales y Artículos de Construcción y de Reparación	2,000	0	2,000	0	0	2,000
Productos Químicos, Farmacéuticos y de Laboratorio	3,000	0	3,000	0	0	3,000
Combustibles, Lubricantes y Aditivos	36,000	0	36,000	24,000	24,000	12,000
Vestuario, Blancos, Prendas de Protección y Artículos Deportivos	6,000	0	6,000	0	0	6,000
Materiales y Suministros Para Seguridad	0	0	0	0	0	0
Herramientas, Refacciones y Accesorios Menores	1,000	0	1,000	0	0	1,000
<b>Servicios Generales</b>	<b>6,684,000</b>	<b>0</b>	<b>6,684,000</b>	<b>2,827,001</b>	<b>2,827,001</b>	<b>3,856,999</b>
Servicios Básicos	75,000	0	75,000	46,553	46,553	28,447
Servicios de Arrendamiento	384,000	0	384,000	364,314	364,314	19,686
Servicios Profesionales, Científicos, Técnicos y Otros Servicios	876,600	0	876,600	498,074	498,074	378,526
Servicios Financieros, Bancarios y Comerciales	490,900	0	490,900	480,608	480,608	10,292
Servicios de Instalación, Reparación, Mantenimiento y Conservación	82,000	0	82,000	76,350	76,350	5,650
Servicios de Comunicación Social y Publicidad	84,000	0	84,000	38,280	38,280	45,720
Servicios de Traslado y Viáticos	46,000	0	46,000	0	0	46,000
Servicios Oficiales	52,500	0	52,500	23,217	23,217	29,283
Otros Servicios Generales	4,593,000	0	4,593,000	1,299,605	1,299,605	3,293,395
<b>Transferencias, Asignaciones, Subsidios y Otras Ayudas</b>	<b>4,200,000</b>	<b>0</b>	<b>4,200,000</b>	<b>0</b>	<b>0</b>	<b>4,200,000</b>
Transferencias Internas y Asignaciones al Sector Público	0	0	0	0	0	0
Transferencias al Resto del Sector Público	4,200,000	0	4,200,000	0	0	4,200,000
Subsidios y Subvenciones	0	0	0	0	0	0
Ayudas Sociales	0	0	0	0	0	0
Pensiones y Jubilaciones	0	0	0	0	0	0
Transferencias a Fideicomisos, Mandatos y Otros Análogos	0	0	0	0	0	0
Transferencias a la Seguridad Social	0	0	0	0	0	0
Donativos	0	0	0	0	0	0
Transferencias al Exterior	0	0	0	0	0	0
<b>Bienes Muebles, Inmuebles e Intangibles</b>	<b>4,781,000</b>	<b>0</b>	<b>4,781,000</b>	<b>34,408</b>	<b>34,408</b>	<b>4,746,592</b>
Mobiliario y Equipo de Administración	55,000	0	55,000	13,781	13,781	41,219
Mobiliario y Equipo Educativo y Recreativo	0	0	0	0	0	0
Equipo e Instrumental Médico y de Laboratorio	0	0	0	0	0	0
Vehículos y Equipo de Transporte	0	0	0	0	0	0
Equipo de Defensa y Seguridad	0	0	0	0	0	0
Maquinaria, Otros Equipos y Herramientas	0	0	0	0	0	0
Activos Biológicos	0	0	0	0	0	0
Bienes Inmuebles	4,691,000	0	4,691,000	0	0	4,691,000
Activos Intangibles	35,000	0	35,000	20,627	20,627	14,373
<b>Inversión Pública</b>	<b>0</b>	<b>0</b>	<b>0</b>	<b>0</b>	<b>0</b>	<b>0</b>
Obra Pública en Bienes de Dominio Público	0	0	0	0	0	0
Obra Pública en Bienes Propios	0	0	0	0	0	0
Proyectos Productivos y Acciones de Fomento	0	0	0	0	0	0
<b>Inversiones Financieras y Otras Provisiones</b>	<b>1,000,000</b>	<b>0</b>	<b>1,000,000</b>	<b>0</b>	<b>0</b>	<b>1,000,000</b>
Inversiones Para el Fomento de Actividades Productivas	1,000,000	0	1,000,000	0	0	1,000,000
Acciones y Participaciones de Capital	0	0	0	0	0	0
Compra de Títulos y Valores	0	0	0	0	0	0
Concesión de Préstamos	0	0	0	0	0	0
Inversiones en Fideicomisos, Mandatos y Otros Análogos	0	0	0	0	0	0
Otras Inversiones Financieras	0	0	0	0	0	0
Provisiones para Contingencias y Otras Erogaciones Especiales	0	0	0	0	0	0
<b>Participaciones y Aportaciones</b>	<b>0</b>	<b>0</b>	<b>0</b>	<b>0</b>	<b>0</b>	<b>0</b>
Participaciones	0	0	0	0	0	0
Aportaciones	0	0	0	0	0	0
Convenios	0	0	0	0	0	0
<b>Deuda Pública</b>	<b>0</b>	<b>0</b>	<b>0</b>	<b>0</b>	<b>0</b>	<b>0</b>
Amortización de la Deuda Pública	0	0	0	0	0	0
Intereses de la Deuda Pública	0	0	0	0	0	0
Comisiones de la Deuda Pública	0	0	0	0	0	0
Gastos de la Deuda Pública	0	0	0	0	0	0
Costo por Coberturas	0	0	0	0	0	0
Apoyos Financieros	0	0	0	0	0	0
Adeudos de Ejercicios Fiscales Anteriores (Adefas)	0	0	0	0	0	0
<b>Total del Gasto</b>	<b>20,786,000</b>	<b>0</b>	<b>20,786,000</b>	<b>6,009,893</b>	<b>6,009,893</b>	<b>14,776,107</b>

Cuenta Pública 2016 Estado Analítico del Ejercicio del Presupuesto de Egresos Clasificación Funcional (Finalidad y Función) Del 1 de enero al 31 de diciembre 2016 (Pesos)						
Ente Público: FIDEICOMISO DE INVERSIÓN Y ADMINISTRACIÓN PARA EL DESARROLLO ECONÓMICO DEL ESTADO DE AGUASCALIENTES (FIAD)						
Concepto	Egresos					
	Aprobado 1	Ampliaciones/ (Reducciones) 2	Modificado 3 = (1 + 2)	Devengado 4	Pagado 5	Subejercicio 6 = (3 - 4)
<b>Gobierno</b>	0	0	0	0	0	0
Legislación	0	0	0	0	0	0
Justicia	0	0	0	0	0	0
Coordinación de la Política de Gobierno	0	0	0	0	0	0
Relaciones Exteriores	0	0	0	0	0	0
Asuntos Financieros y Hacendarios	0	0	0	0	0	0
Seguridad Nacional	0	0	0	0	0	0
Asuntos de Orden Público y de Seguridad Interior	0	0	0	0	0	0
Otros Servicios Generales	0	0	0	0	0	0
<b>Desarrollo Social</b>	0	0	0	0	0	0
Protección Ambiental	0	0	0	0	0	0
Vivienda y Servicios a la Comunidad	0	0	0	0	0	0
Salud	0	0	0	0	0	0
Recreación, Cultura y Otras Manifestaciones Sociales	0	0	0	0	0	0
Educación	0	0	0	0	0	0
Protección Social	0	0	0	0	0	0
Otros Asuntos Sociales	0	0	0	0	0	0
<b>Desarrollo Económico</b>	20,786,000	0	20,786,000	6,009,893	6,009,893	14,776,107
Asuntos Económicos, Comerciales y Laborales en General	20,786,000	0	20,786,000	6,009,893	6,009,893	14,776,107
Agropecuaria, Silvicultura, Pesca y Caza	0	0	0	0	0	0
Combustibles y Energía	0	0	0	0	0	0
Minería, Manufacturas y Construcción	0	0	0	0	0	0
Transporte	0	0	0	0	0	0
Comunicaciones	0	0	0	0	0	0
Turismo	0	0	0	0	0	0
Ciencia, Tecnología e Innovación	0	0	0	0	0	0
Otras Industrias y Otros Asuntos Económicos	0	0	0	0	0	0
<b>Otras no Clasificadas en Funciones Anteriores</b>	0	0	0	0	0	0
Transacciones de la Deuda Pública / Costo Financiero de la Deuda	0	0	0	0	0	0
Transferencias, Participaciones y Aportaciones entre Diferentes Niveles y Ordenes de Gobierno	0	0	0	0	0	0
Saneamiento del Sistema Financiero	0	0	0	0	0	0
Adeudos de Ejercicios Fiscales Anteriores	0	0	0	0	0	0
<b>Total del Gasto</b>	20,786,000	0	20,786,000	6,009,893	6,009,893	14,776,107







**Cuenta Pública 2016**  
**Indicadores de Postura Fiscal**  
**Del 1 de enero al 31 de diciembre de 2016**  
**(Pesos)**

**Ente Público: FIDEICOMISO DE INVERSIÓN Y ADMINISTRACIÓN PARA EL DESARROLLO ECONÓMICO DEL ESTADO DE AGUASCALIENTES (FIADE)**

Concepto	Estimado	Devengado	Pagado <sup>3</sup>
<b>I. Ingresos Presupuestarios (I=1+2)</b>	20,786,000	22,572,256	22,572,256
1. Ingresos del Gobierno de la Entidad Federativa <sup>1</sup>	1,796,000	3,288,064	3,288,064
2. Ingresos del Sector Paraestatal <sup>1</sup>	18,990,000	19,284,192	19,284,192
<b>II. Egresos Presupuestarios (II=3+4)</b>	0	6,009,893	6,009,893
3. Egresos del Gobierno de la Entidad Federativa <sup>2</sup>			
4. Egresos del Sector Paraestatal <sup>2</sup>		6,009,893	6,009,893
<b>III. Balance Presupuestario (Superávit o Déficit) (III = I - II)</b>	20,786,000	16,562,363	16,562,363

Concepto	Estimado	Devengado	Pagado <sup>3</sup>
<b>III. Balance presupuestario (Superávit o Déficit)</b>	20,786,000	16,562,363	16,562,363
<b>IV. Intereses, Comisiones y Gastos de la Deuda</b>	0	0	0
<b>V. Balance Primario ( Superávit o Déficit) (V= III - IV)</b>	20,786,000	16,562,363	16,562,363

Concepto	Estimado	Devengado	Pagado <sup>3</sup>
<b>A. Financiamiento</b>	0	0	0
<b>B. Amortización de la deuda</b>	0	0	0
<b>C. Endeudamiento ó desendeudamiento (C = A - B)</b>	0	0	0

1 Los Ingresos que se presentan son los ingresos presupuestario totales sin incluir los ingresos por financiamientos. Los Ingresos del Gobierno de la Entidad Federativa corresponden a los del Poder Ejecutivo, Legislativo Judicial y Autónomos

2 Los egresos que se presentan son los egresos presupuestarios totales sin incluir los egresos por amortización. Los egresos del Gobierno de la Entidad Federativa corresponden a los del Poder Ejecutivo, Legislativo, Judicial y Órganos Autónomos

3 Para Ingresos se reportan los ingresos recaudados; para egresos se reportan los egresos pagados

Cuenta Pública 2016 Gasto por Categoría Programática Del 1 de enero al 31 de diciembre 2016 (Pesos)						
Ente Público: FIDEICOMISO DE INVERSIÓN Y ADMINISTRACIÓN PARA EL DESARROLLO ECONÓMICO DEL ESTADO DE AGUASCALIENTES (FIADE)						
Concepto	Egresos					
	Aprobado 1	Ampliaciones/ (Reducciones) 2	Modificado 3 = (1 + 2)	Devengado 4	Pagado 5	Subejercicio 6 = (3 - 4)
Programas						
Subsidios: Sector Social y Privado o Entidades Federativas y Municipios	0	0	0	0	0	0
Sujetos a Reglas de Operación	0	0	0	0	0	0
Desempeño de las Funciones	20,786,000	0	20,786,000	6,009,893	6,009,893	14,776,107
Prestación de Servicios Públicos	20,786,000	0	20,786,000	6,009,893	6,009,893	14,776,107
Provisión de Bienes Públicos	0	0	0	0	0	0
Planeación, seguimiento y evaluación de políticas públicas	0	0	0	0	0	0
Promoción y fomento	0	0	0	0	0	0
Regulación y supervisión	0	0	0	0	0	0
Funciones de las Fuerzas Armadas (Únicamente Gobierno Federal)	0	0	0	0	0	0
Específicos	0	0	0	0	0	0
Proyectos de Inversión	0	0	0	0	0	0
Administrativos y de Apoyo	0	0	0	0	0	0
Apoyo al proceso presupuestario y para mejorar la eficiencia institucional	0	0	0	0	0	0
Apoyo a la función pública y al mejoramiento de la gestión	0	0	0	0	0	0
Operaciones ajenas	0	0	0	0	0	0
Compromisos	0	0	0	0	0	0
Obligaciones de cumplimiento de resolución jurisdiccional	0	0	0	0	0	0
Desastres Naturales	0	0	0	0	0	0
Obligaciones	0	0	0	0	0	0
Pensiones y jubilaciones	0	0	0	0	0	0
Aportaciones a la seguridad social	0	0	0	0	0	0
Aportaciones a fondos de estabilización	0	0	0	0	0	0
Aportaciones a fondos de inversión y reestructura de pensiones	0	0	0	0	0	0
Programas de Gasto Federalizado (Gobierno Federal)	0	0	0	0	0	0
Gasto Federalizado	0	0	0	0	0	0
Participaciones a entidades federativas y municipios	0	0	0	0	0	0
Costo financiero, deuda o apoyos a deudores y ahorradores de la banca	0	0	0	0	0	0
Adeudos de ejercicios fiscales anteriores	0	0	0	0	0	0
<b>Total del Gasto</b>	<b>20,786,000</b>	<b>0</b>	<b>20,786,000</b>	<b>6,009,893</b>	<b>6,009,893</b>	<b>14,776,107</b>

<p><b>Cuenta Pública 2016</b>  <b>Egresos por Programas y Proyectos de Inversión</b>  <b>Del 1 de enero al 31 de diciembre de 2016</b>  <b>(Pesos)</b></p>	
<p><b>FIDEICOMISO DE INVERSIÓN Y ADMINISTRACIÓN PARA EL DESARROLLO ECONÓMICO DEL</b>  <b>ESTADO DE AGUASCALIENTES (FIADE)</b></p>	
<p><b>Ente Público:</b></p>	

Clave	Descripción	Devengado
0.03553	RESERVA TERRITORIAL	1,558,626
0.04370	RECUPERACION DE CARTERA	1,130,413
0.04310	RECUPERACION DE CARTERA JUDICIAL	1,572,462
0.03555	APOYO EMPRESARIOS CON INVERSIÓN LOCAL	1,748,392

**6,009,893**

**PROGRAMAS Y PROYECTOS DE INVERSIÓN****ESTRATEGIA GENERAL**

1: PROGRESO ECONÓMICO, EMPLEO Y MEJORES SALARIOS.

**ESTRATEGIAS ESPECÍFICAS**

1.2: CREAR LOS ESPACIOS Y MECANISMOS DE APOYO Y FOMENTO A LA MICRO, PEQUEÑA Y MEDIANA EMPRESA.

**OBJETIVOS**

1.2.1: FORTALECIMIENTO EN LA OPERACIÓN PRODUCTIVIDAD Y COMPETITIVIDAD DE LA MICRO, PEQUEÑA, MEDIANA Y EMPRESA.

1.2.2: DESARROLLO DE CADENAS PRODUCTIVAS Y DE COMERCIALIZACION LOCALES.

**LINEA DE ACCIÓN**

1.2.1.1: CREACIÓN DEL SISTEMA ESTATAL DE FINANCIAMIENTOS (FONDO DE FONDOS).

1.2.1.2: CONSOLIDACION DEL CENTRO DE COMPETITIVIDAD PARA LA MICRO PEQUEÑA Y MEDIANA EMPRESA

1.2.2.1: CREAR MECANISMOS DE CRÉDITOS Y FINANCIAMIENTO PARA LA ADQUISICIÓN Y ADOPCIÓN DE NUEVAS TECNOLOGÍAS.

El desarrollo industrial en Aguascalientes sigue en crecimiento, no solo por la inversión y el establecimiento de empresas de talla internacional, tanto nacionales como extranjeras, sino también por el incremento de la competitividad de las empresas locales, y de manera acelerada en los últimos cinco años, debido a las condiciones de negocio con las que actualmente han contado, y que comprenden, entre otras, un ambiente de seguridad; mayor y mejor infraestructura urbana, calidad educativa, especializada y competitiva, e incentivos, apoyos y coparticipación del Estado en su evolución y consolidación, lo que ha derivado en el incremento de empleos formales y mejor remunerados, el desarrollo económico de Aguascalientes y un mejor nivel de vida para sus habitantes y con ello un ambiente de ánimo y tranquilidad social.

Precisamente ante este crecimiento de la industria en Aguascalientes, y el beneficio que ha traído para su gente, la exigencia y deber del Estado en la implementación de programas para el fortalecimiento de la operatividad y competitividad sostenida, cuenta con el Fideicomiso de Inversión y Administración para el Desarrollo Económico del Estado (FIADE), como un espacio y mecanismo medular en la implementación de la estrategia de impulsar, incentivar, propiciar y mejorar las condiciones para el desarrollo de la micro, pequeña y mediana; en virtud de ello, el Fideicomiso contempla como parte de sus Fines el financiamiento de Proyectos que comprenden, entre otros, el desarrollo, adquisición y adopción de nuevas tecnologías, y el fortalecimiento de las cadenas productivas y comercialización, así como la adquisición y enajenación de reservas territoriales para la instalación de empresas locales, nacionales y extranjeras, que sean detonantes de la generación de empleos y el desarrollo económico, consolidando a la Entidad como un centro de competitividad para la micro, pequeña y mediana empresa.

Dada la obligación del Estado con la sociedad del debido manejo de los recursos públicos, y a la implementación de la estrategia de fomentar el desarrollo de la micro, pequeña y mediana empresa, los mecanismos de crédito y financiamiento otorgados por el Fideicomiso tienen la característica primordial de otorgarse para el desarrollo de un Proyecto productivo con la obligación del Beneficiario de retornar el recurso más una contraprestación, de manera que sea un aliciente más para los Beneficiados con el apoyo, de dedicarse en el desarrollo y crecimiento de su Proyecto, para generar e incrementar ingresos que igualmente se destine a para el retorno los recursos que les fueron otorgados, lo cual asegura la conservación y generación de recursos para continuar con el apoyo a más empresarios y empresas en la implementación de nuevos Proyectos que generen e incentiven de manera sostenida empleos y el desarrollo económico de Aguascalientes.

Asimismo el FIADE también funge como fuente de ingresos del Gobierno del Estado, lo que extiende la aplicación de los recursos a más áreas estratégicas, y por ende a mayores sectores de la población aguascalentense, debido a la entrega que hace de los recursos derivados de la recuperación de cartera judicial y extrajudicial con motivo de los apoyos otorgados a los Beneficiarios para el desarrollo de sus Proyectos, así como de la realización de su reserva territorial, por lo que resulta para el FIADE prioritario igualmente contar con

recursos que le permitan llevar a cabo la tramitología administrativa y en su caso judicial, para preservar su patrimonio, el que además sirve de apoyo al Gobierno del Estado, por lo que su meta es incrementar y eficientar la recuperación de cartera y promover, mediante los mecanismos legales correspondientes de enajenación, la adquisición de su reserva territorial.

Es parte del objetivo que el Gobierno del Estado de Aguascalientes continuar impulsando la creación de espacios y programas que permitan preservar y generar el clima propenso para el desarrollo de la micro, pequeña y mediana empresa en beneficio de las Aguascalentenses, por lo que el FIADE tiene como proyecto el incentivar el desarrollo económico del Estado mediante la asignación de recursos a favor las micro, pequeñas y medianas empresas cuyos Proyectos sean instrumento de generación de empleos y de fomento al desarrollo económico en la Entidad, así como la realización de su reserva territorial mediante su enajenación a terceros adquirentes, particularmente de manera onerosa para hacerse de más recursos para el cumplimiento de sus Fines, pudiendo ser a favor del propio Gobierno del Estado, de Entidades y de empresas, cuando el destino de dichos bienes sea para la generación de empleos y el desarrollo económico en el Estado.

<b>Cuenta Pública 2016</b> <b>Egresos por Programas y Proyectos</b> <b>Del 1 de enero al 31 de diciembre de 2016</b> <b>(Pesos)</b>				
<b>FIDEICOMISO DE INVERSIÓN Y ADMINISTRACIÓN PARA EL DESARROLLO ECONÓMICO DEL ESTADO DE AGUASCALIENTES</b> <b>Ente Público: (FIADE)</b>				

Clave	Descripción	Devengado	Presupuesto Programado	Eficiencia del Ejercicio
0.03553	RESERVA TERRITORIAL	1,558,626	5,286,000	29%
0.04370	RECUPERACION DE CARTERA	1,130,413	5,149,000	22%
0.04310	RECUPERACION DE CARTERA JUDICIAL	1,572,462	5,131,000	31%
0.03555	APOYO EMPRESARIOS CON INVERSIÓN LOCAL	1,748,392	5,220,000	33%

**6,009,893    20,786,000    29%**


Ente Público: FIDEICOMISO DE INVERSIÓN Y ADMINISTRACIÓN PARA EL DESARROLLO ECONÓMICO DEL ESTADO DE AGUSCALIENTES (FIADE)			
Cuenta Pública 2016			
Indicadores de Resultados			
Del 1 de enero al 31 de diciembre de 2016			
(Pesos)			
	Resultado	Parámetro	
<b>1.-LIQUIDEZ (Activo Circulante/ Pasivo Circulante)</b> (76,862,618/921,605) Se dispone de 83.40 veces de activo circulante para pagar \$1.00 peso de obligaciones a corto plazo	83.4	a) Positivo=mayor de 1.1 veces b) Aceptable = de 1.0 a 1.1 veces c) No aceptable = menos de 1.0 veces	
<b>2.-MARGEN DE SEGURIDAD (Activo Circulante -Pasivo Circulante)/(Pasivo Circulante)</b> (76,862,618-921,605/921,605) Cuenta con un nivel positivo de margen de seguridad para solventar contingencias	82.4	a) Positivo=mayor a 35% b) Aceptable = 0% a 35%	
<b>3.-SOLVENCIA (Pasivo Total /Activo Total)</b> (921,605/955,603,275) Se cuenta con un alto nivel positivo de solvencia para cumplir con los compromisos a largo plazo	0.00096%	a) Positivo=menor a 30% b) Aceptable = 30% a 50% c) No Aceptable = mayora 50%	
<b>4.-AUTONOMIA FINANCIERA (Ingresos Propios/Ingresos Totales)</b> (22'572,256/22'573,256) El resultado refleja el porcentaje de los ingresos propios, por lo que se cuenta con suficiente autonomía	99.99%	a) Positivo=mayor o igual a 50% b) No Aceptable = menos a 50%	
<b>5.-AUTONOMIA FINANCIERA para cubrir el gasto corriente (Gasto Corriente/ Ingresos Propios)</b> (5'975,486/22'572,256) el Gasto Corriente significa el 26.47% de los Ingresos Propios por lo cual se cuenta con un nivel positivo de autonomía financiera, para cubrir el gasto corriente	26.47%	a) Positivo=Menor al 45% b)Aceptable = 45 al 55%	
<b>6.-PROPORCIÓN DEL GASTO CORRIENTE SOBRE EL GASTO DE TOTAL (Gasto Corriente/ Gasto Total)</b> (5'975,486/6'285,680.00) el Gasto Corriente representa el 95.00% del gasto total	95.00%		
<b>7.-PROPORCIÓN DEL SERVICIO PERSONAL SOBRE EL GASTO CORRIENTE (SERV. Personal /Gasto Corriente)</b> (3'070,346/5'975,486) Los Servicios Personales representan un 51.38% del total del Gasto	51.38%		

Cuenta Pública 2016 Relación de Bienes Muebles que Componen el Patrimonio Al 31 de diciembre de 2016 (Pesos)		
Ente Público: <b>FIDEICOMISO DE INVERSIÓN Y ADMINISTRACIÓN PARA EL DESARROLLO ECONÓMICO DEL ESTADO DE AGAUSCALIENTES (FIADE)</b>		
Código	Descripción del Bien Mueble	Valor en libros
<b>MUEBLES DE OFICINA Y ESTANTERIA</b>		
51110001	Personal Computer Smat S.A. de C.V.	\$1,446.90
51110002	Ofinova de Aguascalientes, S.A. de R.L. de C.V.	\$8,589.90
51110003	Ofinova de Aguascalientes, S.A. de R.L. de C.V.	\$8,589.90
51110004	Ofinova de Aguascalientes, S.A. de R.L. de C.V.	\$2,909.50
51110005	Ofinova de Aguascalientes, S.A. de R.L. de C.V.	\$2,909.50
51110006	Ofinova de Aguascalientes, S.A. de R.L. de C.V.	\$2,909.50
51110007	Telecomunicaciones Modernas S.A. de C.V.	\$1,941.20
51110008	IDES Comercializadora S de R.L. de C.V.	\$4,860.00
51110009	IDES Comercializadora S de R.L. de C.V.	\$1,205.72
51110010	IDES Comercializadora S de R.L. de C.V.	\$1,182.00
51110011	IDES Comercializadora S de R.L. de C.V.	\$1,182.00
51110012	IDES Comercializadora S de R.L. de C.V.	\$5,270.57
51110013	IDES Comercializadora S de R.L. de C.V.	\$4,350.00
51110014	IDES Comercializadora S de R.L. de C.V.	\$1,182.00
51110015	IDES Comercializadora S de R.L. de C.V.	\$1,182.00
51110016	IDES Comercializadora S de R.L. de C.V.	\$1,182.00
51110017	IDES Comercializadora S de R.L. de C.V.	\$1,182.00
51110018	IDES Comercializadora S de R.L. de C.V.	\$1,182.00
51110019	IDES Comercializadora S de R.L. de C.V.	\$1,182.00
51110020	IDES Comercializadora S de R.L. de C.V.	\$1,182.00
51110021	IDES Comercializadora S de R.L. de C.V.	\$1,182.00
51110022	IDES Comercializadora S de R.L. de C.V.	\$1,182.00
51110023	IDES Comercializadora S de R.L. de C.V.	\$1,182.00
51110024	IDES Comercializadora S de R.L. de C.V.	\$11,924.98
51110025	IDES Comercializadora S de R.L. de C.V.	\$658.00
51110026	IDES Comercializadora S de R.L. de C.V.	\$5,980.00
51110027	IDES Comercializadora S de R.L. de C.V.	\$6,810.00
51110028	IDES Comercializadora S de R.L. de C.V.	\$1,296.00
51110029	IDES Comercializadora S de R.L. de C.V.	\$1,152.00
51110030	IDES Comercializadora S de R.L. de C.V.	\$1,863.54
51110031	IDES Comercializadora S de R.L. de C.V.	\$1,863.54
51110032	IDES Comercializadora S de R.L. de C.V.	\$10,230.21
51110033	IDES Comercializadora S de R.L. de C.V.	\$1,205.72
51110034	IDES Comercializadora S de R.L. de C.V.	\$1,182.00
51110035	IDES Comercializadora S de R.L. de C.V.	\$1,182.00
51110036	IDES Comercializadora S de R.L. de C.V.	\$3,460.00
51110037	IDES Comercializadora S de R.L. de C.V.	\$8,712.00
51110038	IDES Comercializadora S de R.L. de C.V.	\$2,748.00
51110039	IDES Comercializadora S de R.L. de C.V.	\$5,748.00
51110040	IDES Comercializadora S de R.L. de C.V.	\$8,224.49
51110041	IDES Comercializadora S de R.L. de C.V.	\$4,809.00
51110042	IDES Comercializadora S de R.L. de C.V.	\$4,629.00
51110043	IDES Comercializadora S de R.L. de C.V.	\$1,326.00
51110044	IDES Comercializadora S de R.L. de C.V.	\$1,182.00
51110045	IDES Comercializadora S de R.L. de C.V.	\$1,182.00
51110046	IDES Comercializadora S de R.L. de C.V.	\$10,230.21
51110047	IDES Comercializadora S de R.L. de C.V.	\$3,460.00
51110048	IDES Comercializadora S de R.L. de C.V.	\$1,182.00
51110049	IDES Comercializadora S de R.L. de C.V.	\$1,182.00
51110050	IDES Comercializadora S de R.L. de C.V.	\$1,205.72
51110051	IDES Comercializadora S de R.L. de C.V.	\$2,001.58
51110052	Marco Antonio Morro Nieto	\$9,280.00
51110053	Distribuidora Central De Aguascalientes S.A. de C.V.	\$649.00
51110054	Office Depot de México S.A. de C.V.	\$1,279.00
51110055	IDES Comercializadora S de R.L. de C.V.	\$2,500.00
51110056	IDES Comercializadora S de R.L. de C.V.	\$1,740.00
51110057	Ofimart del Centro S.A. de C.V.	\$1,196.90
51110058	IDES Comercializadora S de R.L. de C.V.	\$1,528.30
51110059	PC Smart SAPI de CV	\$4,384.42
51110060	Costco de México S.A. de C.V.	\$2,044.98
51110061	IDES Muebles para Oficina S.A. de C.V.	\$4,930.00
51110062	IDES Muebles para Oficina S.A. de C.V.	\$2,842.00
51110063	IDES Muebles para Oficina S.A. de C.V.	\$2,842.00
51110064	IDES Muebles para Oficina S.A. de C.V.	\$3,166.80
		<b>\$204,180.08</b>
<b>EQUIPO DE COMPUTO Y DE TECNOLOGIA DE LA INFORMACIÓN</b>		
51510001	Personal Computer Smart S.A. de C.V.	\$6,212.30
51510002	Personal Computer Smart S.A. de C.V.	\$2,355.20
51510003	Personal Computer Smart S.A. de C.V.	\$6,146.45
51510004	Personal Computer Smart S.A. de C.V.	\$2,421.05
51510005	Personal Computer Smart S.A. de C.V.	\$287.50
51510006	Personal Computer Smart S.A. de C.V.	\$287.50
51510007	Personal Computer Smart S.A. de C.V.	\$607.55
51510008	Personal Computer Smart S.A. de C.V.	\$172.02
51510009	Personal Computer Smart S.A. de C.V.	\$15,129.47
51510010	Equipos y servicios de alta tecnología	\$3,369.00
51510011	Ingeniería en sistemas Avanzadas del Centro S.A de C.V.	\$5,299.15
51510012	Ingeniería en sistemas Avanzadas del Centro S.A de C.V.	\$1,079.50
51510013	Ingeniería en sistemas Avanzadas del Centro S.A de C.V.	\$8,296.82
51510014	Personal Computer Smart S.A. de C.V.	\$7,888.00
51510015	Personal Computer Smart S.A. de C.V.	\$7,888.00
51510016	Personal Computer Smart S.A. de C.V.	\$6,263.60
51510017	MC Micro computación del Bajío S.A. de C.V.	\$12,495.40
51510018	MC Micro computación del Bajío S.A. de C.V.	\$0.00
51510019	MC Micro computación del Bajío S.A. de C.V.	\$0.00
51510020	MC Micro computación del Bajío S.A. de C.V.	\$0.00
51510021	MC Micro computación del Bajío S.A. de C.V.	\$12,495.40
51510022	MC Micro computación del Bajío S.A. de C.V.	\$0.00
51510023	MC Micro computación del Bajío S.A. de C.V.	\$0.00
51510024	MC Micro computación del Bajío S.A. de C.V.	\$0.00
51510025	MC Micro computación del Bajío S.A. de C.V.	\$12,495.40
51510026	MC Micro computación del Bajío S.A. de C.V.	\$0.00
51510027	MC Micro computación del Bajío S.A. de C.V.	\$0.00
51510028	MC Micro computación del Bajío S.A. de C.V.	\$0.00
51510029	MC Micro computación del Bajío S.A. de C.V.	\$12,495.40
51510030	MC Micro computación del Bajío S.A. de C.V.	\$0.00
51510031	MC Micro computación del Bajío S.A. de C.V.	\$0.00
51510032	MC Micro computación del Bajío S.A. de C.V.	\$0.00
51510033	MC Micro computación del Bajío S.A. de C.V.	\$18,788.01
51510034	Personal Computer Smart S.A. de C.V.	\$1,066.01
51510035	Operadora OIMX S.A. de C.V.	\$299.00
51510036	PC Smart SAPI de C.V	\$10,851.30
		<b>\$154,689.03</b>
<b>OTROS MOBILIARIO Y EQUIPO DE ADMINISTRACIÓN</b>		
51910001	Videocámara	\$4,255.00
51910002	Grabadora de reportero	\$560.00
		<b>\$4,815.00</b>
<b>AIRE ACONDICIONADO</b>		

Cuenta Pública 2016			
Relación de Bienes Muebles que Componen el Patrimonio			
Al 31 de diciembre de 2016			
(Pesos)			
Ente Público:		FIDEICOMISO DE INVERSIÓN Y ADMINISTRACIÓN PARA EL DESARROLLO ECONÓMICO DEL ESTADO DE AGAUSCALIENTES (FIADE)	
56410001	Grupo UBS S.A. de C.V.		\$6,588.16
56410002	Grupo UBS S.A. de C.V.		\$6,588.16
56410003	Grupo UBS S.A. de C.V.		\$6,588.16
56410004	Grupo UBS S.A. de C.V.		\$6,588.16
56410005	Grupo UBS S.A. de C.V.		\$6,588.16
			<b>\$32,940.80</b>
<b>GRAN TOTAL DE BIENES MUEBLES AL 31 DE DICIEMBRE DEL 2016</b>			<b>\$396,624.91</b>
<b>BIENES INVENTARIABLES</b>			
56510001	Telmex		\$409.00
56510002	Telmex		\$409.00
56510003	Telmex		\$409.00
56510004	Telmex		\$409.00
56510005	Telmex		\$399.00
56510006	Telmex		\$399.00
56510007	Telmex		\$399.00
56510008	Telmex		\$399.00
56510009	Telmex		\$409.00
56510010	Telmex		\$399.00
51210001	El Parthenón de Aguascalientes S.A. de C.V.		\$9,327.99
51510037	Papelaría, Consumibles y Accesorios, S.A. de C.V.		\$300.39
51510038	Personal Computer Smart S.A. de C.V.		\$257.35
51510039	Personal Computer Smart S.A. de C.V.		\$257.35
51510040	Personal Computer Smart S.A. de C.V.		\$257.35
51510041	Personal Computer Smart S.A. de C.V.		\$257.35
51510042	Personal Computer Smart S.A. de C.V.		\$257.35
51510043	Personal Computer Smart S.A. de C.V.		\$257.35
51510044	Personal Computer Smart S.A. de C.V.		\$257.35
51510045	Personal Computer Smart S.A. de C.V.		\$257.35
51510046	Personal Computer Smart S.A. de C.V.		\$257.35
51510047	Personal Computer Smart S.A. de C.V.		\$257.35
51510048	Personal Computer Smart S.A. de C.V.		\$257.35
51510049	Office Max		\$399.00
51510050	Office Depot		\$399.00
51510051	Office Depot		\$419.00
51510052	Papelaría, Consumibles y Accesorios, S.A. de C.V.		\$112.00
51510053	Papelaría, Consumibles y Accesorios, S.A. de C.V.		\$112.00
51510054	Papelaría, Consumibles y Accesorios, S.A. de C.V.		\$112.00
51510055	Papelaría, Consumibles y Accesorios, S.A. de C.V.		\$112.00
51510056	Papelaría, Consumibles y Accesorios, S.A. de C.V.		\$112.00
51510057	Papelaría, Consumibles y Accesorios, S.A. de C.V.		\$73.79
51510058	Papelaría, Consumibles y Accesorios, S.A. de C.V.		\$73.79
51510059	Papelaría, Consumibles y Accesorios, S.A. de C.V.		\$73.79
51510060	Papelaría, Consumibles y Accesorios, S.A. de C.V.		\$73.79
51510061	Papelaría, Consumibles y Accesorios, S.A. de C.V.		\$73.79
51510062	Ofimart del Centro S.A. de C.V.		\$131.56
51510063	Ofimart del Centro S.A. de C.V.		\$143.72
51510064	Ofimart del Centro S.A. de C.V.		\$151.11
51510065	Ofimart del Centro S.A. de C.V.		\$167.15
51510066	Ofimart del Centro S.A. de C.V.		\$245.00
51510067	Ofimart del Centro S.A. de C.V.		\$277.00
51510068	Ofimart del Centro S.A. de C.V.		\$277.00
51510069	PC Smart SAPI de CV		\$1,183.90
			<b>\$21,121.58</b>
<b>BIENES PROPIEDAD DESCONOCIDA</b>			
51110065	Escritorio de madera		\$1.00
51110066	Sillón vino (love seat)		\$1.00
51110067	Archivero de 3 cajones		\$1.00
51110068	Mampara doble en color vino		\$1.00
51110069	Archivero con 4 cajones		\$1.00
51110070	Mampara vino		\$1.00
51110071	Escritorio sencillo madera		\$1.00
51110072	Archivero 4 cajones		\$1.00
51110073	Credenza con puertas		\$1.00
51110074	Librero con entrepaños		\$1.00
51110075	Mesa redonda		\$1.00
51110076	Mampara vino		\$1.00
51110077	Anaquele con estructura tubular		\$1.00
51110078	Silla fija base metálica vino		\$1.00
51110079	Silla fija base metálica vino		\$1.00
51110080	Silla fija base metálica vino		\$1.00
51110081	Silla fija base metálica vino		\$1.00
51110082	Silla fija base metálica vino		\$1.00
51110083	Silla fija base metálica vino		\$1.00
51110084	Silla vino con rueditas		\$1.00
51110085	Silla vino con rueditas		\$1.00
51110086	Silla vino con rueditas		\$1.00
51110087	Escritorio de madera		\$1.00
51110088	Escritorio de madera		\$1.00
51110089	Lateral de escritorio 80 40 madera		\$1.00
51110090	Lateral de escritorio 80 40 madera		\$1.00
51110091	Escritorio de madera		\$1.00
51510037	CPU computadora de escritorio		\$1.00
51510038	Impresora EPSON stylus CX5600		\$1.00
51510039	Impresora EPSON stylus CX5600		\$1.00
51510040	Impresora EPSON stylus CX5600		\$1.00
51510041	Impresora EPSON stylus CX5600		\$1.00
51510042	Monitor computadora de escritorio		\$1.00
51510043	Monitor		\$1.00
51510044	Teclado PC de escritorio		\$1.00
51510045	Teclado PC de escritorio		\$1.00
51510046	Teclado computadora de escritorio		\$1.00
51510047	Mouse mini óptico alámbrico negro		\$1.00
51510048	Mouse		\$1.00
51510049	Mouse PC de escritorio		\$1.00
51510050	Mouse computadora de escritorio		\$1.00
51510051	Regulador micro volt 1300VA		\$1.00
51510052	Regulador		\$1.00
51510053	Regulador		\$1.00
51510054	Regulador negro		\$1.00
51510055	Despachador de agua		\$1.00
51110092	Silla vino con rueditas		\$1.00
51110093	Engrapadora		\$1.00
51110094	Engrapadora		\$1.00
51110095	Engrapadora		\$1.00
51110096	Engrapadora		\$1.00
51110097	Engrapadora		\$1.00
51110098	Perforadora		\$1.00
51110099	Perforadora		\$1.00



Cuenta Pública 2016			
Relación de Bienes Muebles que Componen el Patrimonio			
Al 31 de diciembre de 2016			
(Pesos)			
Ente Público: FIDEICOMISO DE INVERSIÓN Y ADMINISTRACIÓN PARA EL DESARROLLO ECONÓMICO DEL ESTADO DE AGAUSCALIENTES (FIADE)			
51110100	Perforadora		\$1.00
51110101	Perforadora		\$1.00
51110102	Perforadora		\$1.00
51110103	Perforadora		\$1.00
51110104	Juego de Bocinas		\$1.00
51110105	Juego de Bocinas		\$1.00
51110106	Juego de Bocinas		\$1.00
51110107	Cesto Papeleros		\$1.00
51110108	Cesto Papeleros		\$1.00
51110109	Cesto Papeleros		\$1.00
51110110	Cesto Papeleros		\$1.00
51110111	Cesto Papeleros		\$1.00
51110112	Cesto Papeleros		\$1.00
51110113	Cesto Papeleros		\$1.00
51110114	Cesto Papeleros		\$1.00
51110115	Cesto Papeleros		\$1.00
51110116	Cesto Porta Lapicero		\$1.00
51110117	Cesto Porta Lapicero		\$1.00
51110118	Cesto Porta Lapicero		\$1.00
51110119	Cesto Porta Lapicero		\$1.00
51110120	Cesto Porta Lapicero		\$1.00
51110121	Cesto Porta Lapicero		\$1.00
51110122	Perforadora de dos en color negra		\$1.00
51110123	Cesto Papeleros		\$1.00
51110124	Charola Porta Papeles		\$1.00
51110125	Charola Porta Papeles		\$1.00
51110126	Charola Porta Papeles		\$1.00
51110127	Charola Porta Papeles		\$1.00
51110128	Cesto Papeleros		\$1.00



Cuenta Pública 2016		
Relación de Bienes Inmuebles que Componen el Patrimonio		
(Pesos)		
Al 31 de diciembre de 2016		
FIDEICOMISO DE INVERSIÓN Y ADMINISTRACIÓN PARA EL DESARROLLO ECONÓMICO DEL ESTADO DE		
Ente Público: AGUASCALIENTES (FIADE)		
Código	Descripción del Bien Inmueble	Valor en libros
58110001	Escritura Pública 54,451, Predio 9 (2) de Gigante de los Arellano derivado de la Subdivisión número SUB20150500232 con una superficie de 119,569.97 M <sup>2</sup> .	19,241,315
58110002	Escritura Pública 54,451, Predio 10 (2) de Gigante de los Arellano derivado de la Subdivisión número SUB20150500234 con una superficie de 78,117.69 M <sup>2</sup> .	12,570,774
58110003	Predio Rustico ubicado en el Ejido Montoro, conocido como Gigante Arellano Predio 12, con una superficie aproximada de 9,611.91 M <sup>2</sup>	1,546,758
58110004	Predio Rustico ubicado en el Ejido Montoro, conocido como Gigante Arellano Predio 13, con una superficie aproximada de 10,379.64 M <sup>2</sup>	1,670,302
58110005	Predio Rustico ubicado en el Ejido Montero, conocido como Gigante Arellano Fracción 3, con una superficie aproximada de 1'751,812.39 M <sup>2</sup>	281,903,340
58110006	Predio Rustico Ubicado en el Mpio de Aguascalientes conocido como San Nicolás , existiendo una Jurisdicción Voluntaria del Juzgado Primero de lo Civil con Expediente n° 1262/2014, donde señala que la superficie real es para San Nicolás de 1,258,981.61M <sup>2</sup>	92,030,649
58110007	Predio Rustico Ubicado en el Mpio de Aguascalientes conocido como Eloteros y Angostura una Superficie real de 1,308,703.60 M <sup>2</sup> , menos donación al Inagua por una superficie de 5,056.29, para quedar un total de Superficie Aproximada de 1'303,647.31	33,402,007
58110008	Predio Rustico Ubicado en el Mpio de Aguascalientes conocido como San Isidro con una superficie aproximada de 1'188,682 M <sup>2</sup> , existiendo una Jurisdicción del Juzgado Primero de lo civil con el Expediente N° 1262/2014, donde señala que la superficie real es de 1,279,270.15 M <sup>2</sup>	170,084,336
58110009	Predio Rustico Ubicado en el Mpio de Aguascalientes conocido como El Mosco con una superficie aproximada de 40,983 M <sup>2</sup>	5,000,000
58310001	Nave Industrial de Calvillo con una superficie aproximada de 29,586.61 M <sup>2</sup> , tiene una construcción de \$59'432,036.27	6,058,000
58110010	Predio Rustico ubicado en el Mpio de Aguascalientes, conocido como Pocitos, con una superficie aproximada de 38,638.24 M <sup>2</sup>	22,742,431

Cuenta Pública 2016 Relación de Bienes Inmuebles que Componen el Patrimonio (Pesos) Al 31 de diciembre de 2016 FIDEICOMISO DE INVERSIÓN Y ADMINISTRACIÓN PARA EL DESARROLLO ECONÓMICO DEL ESTADO DE Ente Público: _____ AGUASCALIENTES (FIADE)			
Código	Descripción del Bien Inmueble	Valor en libros	
58110011	Parcela Rustica Ubicada en el Mpio de Aguascalientes, Ejido Peñuelas 86 Z 1 P1/3, con una superficie aproximada de 11,768 M <sup>2</sup>	55,555,537	
58110012	Parcela Rustica Ubicada en el Mpio de Aguascalientes, Ejido Peñuelas 87 Z 1 P1/3, con una superficie aproximada de 39,713.91 M <sup>2</sup>		
58110013	Parcela Rustica Ubicada en el Mpio de Aguascalientes, Ejido Peñuelas 97 Z 1 P1/3, con una superficie aproximada de 35,448.67 M <sup>2</sup>		
58110014	Parcela Rustica Ubicada en el Mpio de Aguascalientes, Ejido Peñuelas 99 Z 1 P1/3, con una superficie aproximada de 96,066.09 M <sup>2</sup>		
58110015	Parcela Rustica Ubicada en el Mpio de Aguascalientes, Ejido Peñuelas 108 Z 1 P1/3, con una superficie aproximada de 16,724.69 M <sup>2</sup>	74,221,105	
58110016	F1 Sub Ejido Montero y Peñuelas con una superficie aproximada de 139,058.95 M <sup>2</sup>		
58110017	Parcela Rustica Ubicada en el Mpio de Aguascalientes, Ejido Montoro 88 Z 01 P1/1, con una superficie aproximada de 60,825.71 M <sup>2</sup>		
58110018	Parcela Rustica Ubicada en el Mpio de Aguascalientes, Ejido Montoro 89Z 01 P1/1, con una superficie aproximada de 70,854.77 M <sup>2</sup>		
58110019	Parcela Rustica Ubicada en el Mpio de Aguascalientes, Ejido Montoro 93 Z 01 P1/1, con una superficie aproximada de 7,200.790 M <sup>2</sup>		
5810019	Parcela Rustica Ubicada en el Mpio de Aguascalientes, Ejido Montoro 99 Z 01 P1/1, con una superficie aproximada de 5,390.30 M <sup>2</sup>		
5810020	Parcela Rustica Ubicada en el Mpio de Aguascalientes, Ejido Montoro 101 Z 01 P1/1, con una superficie aproximada de 9,543.85 M <sup>2</sup>		
5810021	Parcela Rustica Ubicada en el Mpio de Aguascalientes, Ejido Montoro 103 Z 01 P1/1, con una superficie aproximada de 3,038.19 M <sup>2</sup>		
5810022	Parcela Rustica Ubicada en el Mpio de Aguascalientes, Ejido Montoro 104 Z 01 P1/1, con una superficie aproximada de 1,630.99 M <sup>2</sup>		
5810023	Parcela Rustica Ubicada en el Mpio de Aguascalientes, Ejido Montoro 104 Z 01 P1/1, con una superficie aproximada de 23,541.41 M <sup>2</sup>		
5810024	Parcela Rustica Ubicada en el Mpio de Aguascalientes, Ejido Montoro 104 Z 01 P1/1, con una superficie aproximada de 1.630.98 M <sup>2</sup>		
5810025	Parcela Rustica Ubicada en el Mpio de Aguascalientes, Ejido Montoro 107 Z 01 P1/1, con una superficie aproximada de 10,142.68 M <sup>2</sup>		
5810026	Parcela Rustica Ubicada en el Mpio de Aguascalientes, Ejido Montoro 110 Z 01 P1/1, con una superficie aproximada de 9136.64 M <sup>2</sup>		
5810027	Parcela Rustica Ubicada en el Mpio de Aguascalientes, Ejido Montoro 111 Z 01 P1/1, con una superficie aproximada de 9,031.53 M <sup>2</sup>		
5810028	Parcela Rustica Ubicada en el Mpio de Aguascalientes, Ejido Montoro 112 Z 01 P1/1, con una superficie aproximada de 23,653.55 M <sup>2</sup>		

Cuenta Pública 2016		
Relación de Bienes Inmuebles que Componen el Patrimonio		
(Pesos)		
Al 31 de diciembre de 2016		
FIDEICOMISO DE INVERSIÓN Y ADMINISTRACIÓN PARA EL DESARROLLO ECONÓMICO DEL ESTADO DE		
Ente Público: AGUASCALIENTES (FIADE)		
Código	Descripción del Bien Inmueble	Valor en libros
5810029	Parcela Rustica Ubicada en el Mpio de Aguascalientes, Ejido Montoro 113 Z 01 P1/1, con una superficie aproximada de 39,595.30 M <sup>2</sup>	
5810030	Parcela Rustica Ubicada en el Mpio de Aguascalientes, Ejido Montoro 115 Z 01 P1/1, con una superficie aproximada de 2,875.39 M <sup>2</sup>	
5810031	Parcela Rustica Ubicada en el Mpio de Aguascalientes, Ejido Montoro 120 Z 01 P1/1, con una superficie aproximada de 26,475.96 M <sup>2</sup>	
5810032	Parcela Rustica Ubicada en el Mpio de Aguascalientes, Ejido Montoro 120 Z 01 P1/1, con una superficie aproximada de 10,226.89 M <sup>2</sup>	
5810033	Parcela Rustica Ubicada en el Mpio de Aguascalientes, Ejido Montoro 121 Z 01 P1/1, con una superficie aproximada de 10,470.41 M <sup>2</sup>	
5810034	Parcela Rustica Ubicada en el Mpio de Aguascalientes, Ejido Montoro 123 Z 01 P1/1, con una superficie aproximada de 10,544.11 M <sup>2</sup>	
5810035	Parcela Rustica Ubicada en el Mpio de Aguascalientes, Ejido Montoro 126 Z 01 P1/1, con una superficie aproximada de 13,521.27 M <sup>2</sup>	
5810036	F2 Sub Ejido Montoro y Peñuelas con una superficie aproximada de 24,023.43 M <sup>2</sup>	
5810037	F3 Sub Ejido Montoro y Peñuelas con una superficie aproximada de 64,670.34 M <sup>2</sup>	
5810038	F4 Sub Ejido Montoro y Peñuelas con una superficie aproximada de 14,579.46 M <sup>2</sup>	

5810039	Parcela Rustica Ubicada en el Mpio de Aguascalientes, Ejido Montoro 54 Z 01 P1/1, con una superficie aproximada de 14,006.09 M <sup>2</sup>	
5810040	Parcela Rustica Ubicada en el Mpio de Aguascalientes, Ejido Montoro 54 Z 01 P1/1, con una superficie aproximada de 10,000.00 M <sup>2</sup>	4,145,985
5810041	Parcela Rustica Ubicada en el Mpio de Aguascalientes, Ejido Montoro 54 Z 01 P1/1, con una superficie aproximada de 1,276.33 M <sup>2</sup>	
5810042	Predio Villa Sur Manzana 04 lote 1 Dación en pago de Serconsa en el Mpio de Aguascalientes con una superficie aproximada de 6,593 M <sup>2</sup>	7,476,735
5810043	Lote 54 Capital City (México Emprende)	20,452,444

<p style="text-align: center;"><b>Cuenta Pública 2016</b>  <b>Relación de cuentas bancarias productivas específicas</b>  <b>Al 31 de diciembre de 2016</b></p>		
<p style="text-align: center;"><b>Ente Público: FIDEICOMISO DE INVERSIÓN Y ADMINISTRACIÓN PARA EL DESARROLLO ECONÓMICO DEL ESTADO DE AGUASCALIENTES</b></p>		
Fondo, Programa o Convenio	Datos de la Cuenta Bancaria	
	Institución Bancaria	Número de Cuenta

NO APLICABLE

DOCUMENTO PARA

CÓDIGO

<p style="text-align: center;"><b>Cuenta Pública 2016</b> <b>Relación de Esquemas Bursátiles y de Coberturas Financieras</b> <b>Al 31 de diciembre de 2016</b> (Pesos)</p> <p style="text-align: center;"><b>Ente Público: FIDEICOMISO DE INVERSIÓN Y ADMINISTRACIÓN PARA EL DESARROLLO ECONOMICO DEL ESTADO DE AGUASCALIENTES (FIADE)</b></p> <p style="text-align: center; font-size: 48px; font-weight: bold; opacity: 0.5;">NO APLICA</p>
---

Bajo protesta de decir verdad declaramos que los Estados Financieros y sus Notas son razonablemente correctos y responsabilidad del emisor

**C.P. LUIS RICARDO MARTÍNEZ CASTAÑEDA**  
**SECRETARIO DE FINANZAS DEL GOBIERNO**  
**DEL ESTADO DE AGUASCALIENTES**

**LIC. MARIO ALBERTO VEGA GARZA**  
**COORDINADOR JURIDICO Y ENCARGADO DE**  
**DESPACHO DE CONFORMIDAD CON LOS**  
**ARTÍCULOS 34 Y 35 DEL REGLAMENTO DEL**  
**FIDEICOMISO DE INVERSIÓN Y**  
**ADMINISTRACIÓN PARA EL DESARROLLO**  
**ECONÓMICO DEL ESTADO**  
**DE**  
**AGUASCALIENTES**

## Fideicomiso de Inversión y Administración para la Promoción Turística del Estado de Aguascalientes

En cumplimiento a lo establecido en la Ley de Contabilidad Gubernamental en sus Artículos 52 y 53, en la Constitución Política del Estado de Aguascalientes, en su Artículo 27 Fracción V, en la Ley de Fiscalización Superior del Estado de Aguascalientes, en su Artículo 15 y la Ley de Presupuesto, Gasto Público y Responsabilidad Hacendaria del Estado de Aguascalientes y sus Municipios en su Artículo 73, así como en la Norma en materia de consolidación de Estados Financieros y demás información contable, atendiendo al Acuerdo por el que se armoniza la estructura de las cuentas públicas, en su punto no. 2, emitido por el Consejo Nacional de Armonización Contable, a continuación se presenta el siguiente documento integrando la información del **Fideicomiso de Inversión y Administración para la Promoción Turística del Estado de Aguascalientes**.

El presente documento presenta la información del Ejercicio 2016, contable, presupuestaria, programática y complementaria, de conformidad con el acuerdo por el que se armoniza la estructura de las cuentas públicas, de la forma siguiente:

### I.- INFORMACIÓN CONTABLE:

- a) Estado de Actividades.
- b) Estado de Situación Financiera.
- c) Estado de Variación en la Hacienda Pública.
- d) Estado de cambios en la Situación Financiera
- e) Estado de Flujos de Efectivo.
- f) Informe sobre Pasivos Contingentes.
- g) Notas a los Estados Financieros.
- h) Estado Analítico de los Activos.
- i) Estado Analítico de la Deuda y otros Pasivos, del cual se derivarán las siguientes clasificaciones:
  - 1.- Estado analítico de la deuda:
    - a) Corto y largo plazo
    - b) Fuentes de Financiamiento
  - 2.- Endeudamiento neto, financiamiento menos amortización e
  - 3.- Intereses de la deuda

### II.- INFORMACIÓN PRESUPUESTARIA:

- a) Estado Analítico de Ingresos Presupuestales, del que se deriva la presentación en clasificación económica por fuente de financiamiento y concepto, incluyendo los ingresos excedentes generados:
- b) Estado Analítico del ejercicio del Presupuesto de Egresos Presupuestales, del que se derivan las siguientes clasificaciones:
  1. Administrativa.
  2. Económica (Tipo de Gasto).
  3. Por Objeto del Gasto (Capítulo y Concepto).
  4. Funcional (Finalidad y Función).
- c) Endeudamiento Neto.
- d) Intereses de la Deuda.
- e) Indicadores de Postura Fiscal

### III.- INFORMACIÓN PROGRAMÁTICA:

- f) Gasto por categoría programática
- g) Programa y proyectos de inversión.
- h) Indicadores de Resultados

### IV.- INFORMACIÓN COMPLEMENTARIA, COMO MÍNIMO CON LA DESAGREGACIÓN SIGUIENTE:

- i) Relación de bienes muebles que componen el patrimonio
- j) Relación de bienes inmuebles que componen el patrimonio
- k) Relación de cuentas bancarias productivas específicas
- l) Relación de esquemas bursátiles y de cobertura financiera (formato libre)

Cuenta Pública 2016  
Estado de Actividades  
Del 1 de Enero al 31 de Diciembre de 2016 y 2015  
(pesos)

FIDEICOMISO DE INVERSIÓN Y ADMINISTRACIÓN PARA LA PROMOCIÓN TURÍSTICA DEL ESTADO DE AGUASCALIENTES

Ente Público:

Concepto	2016	2015	Concepto	2016	2015
<b>INGRESOS Y OTROS BENEFICIOS</b>			<b>GASTOS Y OTRAS PÉRDIDAS</b>		
Ingresos de la Gestión	28,655	29,199	Gastos de Funcionamiento	7,745,036	7,666,861
Impuestos	0	0	Servicios Personales	1,775,831	1,165,483
Cuotas y Aportaciones de Seguridad Social	0	0	Materiales y Suministros	1,122,145	873,068
Contribuciones de Mejoras	0	0	Servicios Generales	4,847,060	5,429,331
Derechos	0	0			
Productos de Tipo Corriente	28,655	29,199	<b>Transferencias, Asignaciones, Subsidios y Otras Ayudas</b>	<b>0</b>	<b>0</b>
Aprovechamientos de Tipo Corriente	0	0	Transferencias Internas y Asignaciones al Sector Público	0	0
Ingresos por Venta de Bienes y Servicios	0	0	Transferencias al Resto del Sector Público	0	0
Ingresos no Comprendidos en las Fracciones de la Ley de Ingresos Causados en Ejercicios Fiscales Anteriores Pendientes de Liquidación o Pago	0	0	Subsidios y Subvenciones	0	0
			Ayudas Sociales	0	0
<b>Participaciones, Aportaciones, Transferencias, Asignaciones, Subsidios y Otras Ayudas</b>	<b>7,954,000</b>	<b>7,588,058</b>	Pensiones y Jubilaciones	0	0
Participaciones y Aportaciones	0	0	Transferencias a Fideicomisos, Mandatos y Contratos Análogos	0	0
Transferencias, Asignaciones, Subsidios y Otras ayudas	7,954,000	7,588,058	Transferencias a la Seguridad Social	0	0
			Donativos	0	0
<b>Otros Ingresos y Beneficios</b>	<b>0</b>	<b>0</b>	Transferencias al Exterior	0	0
Ingresos Financieros	0	0			
Incremento por Variación de Inventarios	0	0	<b>Participaciones y Aportaciones</b>	<b>0</b>	<b>0</b>
Disminución del Exceso de Estimaciones por Pérdida o Deterioro u Obsolescencia	0	0	Participaciones	0	0
Disminución del Exceso de Provisiones	0	0	Aportaciones	0	0
Otros Ingresos y Beneficios Varios	0	0	Convenios	0	0
<b>Total de Ingresos y Otros Beneficios</b>	<b>7,982,655</b>	<b>7,627,256</b>	<b>Intereses, Comisiones y Otros Gastos de la Deuda Pública</b>	<b>0</b>	<b>0</b>
			Intereses de la Deuda Pública	0	0
			Comisiones de la Deuda Pública	0	0
			Gastos de la Deuda Pública	0	0
			Costo por Coberturas	0	0
			Apoyos Financieros	0	0
			<b>Otros Gastos y Pérdidas Extraordinarias</b>	<b>0</b>	<b>0</b>
			Estimaciones, Depreciaciones, Deterioros, Obsolescencia y Amortizaciones	0	0
			Provisiones	0	0
			Disminución de Inventarios	0	0
			Aumento por Insuficiencia de Estimaciones por Pérdida o Deterioro u Obsolescencia	0	0
			Aumento por Insuficiencia de Provisiones	0	0
			Otros Gastos	0	0
			<b>Inversión Pública</b>	<b>0</b>	<b>0</b>
			Inversión Pública no Capitalizable	0	0
			<b>Total de Gastos y Otras Pérdidas</b>	<b>7,745,036</b>	<b>7,666,861</b>
			<b>Resultados del Ejercicio (Ahorro/Desahorro)</b>	<b>237,620</b>	<b>61,375</b>

Bajo protesta de decir verdad declaramos que los Estados Financieros y sus Notas son razonablemente correctos y responsabilidad del emisor

L.C.I. Juan José González Velázquez  
Director O.C.V.

L.A.E. Ma. Guadalupe Díaz de León Barrera  
Jefe del Departamento Administrativo



Cuenta Pública 2016  
Estado de Situación Financiera  
Al 31 de Diciembre de 2016 y 2015  
(Pesos)

FIDEICOMISO DE INVERSIÓN Y ADMINISTRACIÓN PARA LA PROMOCIÓN TURÍSTICA DEL ESTADO DE AGUASCALIENTES

Ente Público:

CONCEPTO	Año	2016	2015	CONCEPTO	2016	2015
<b>ACTIVO</b>				<b>PASIVO</b>		
<b>Activo Circulante</b>				<b>Activo Circulante</b>		
Efectivo y Equivalentes	558,604		365,149	Cuentas por Pagar a Corto Plazo	127,326	376,216
Derechos a Recibir Efectivo o Equivalentes	21,717		30,553	Documentos por Pagar a Corto Plazo	0	0
Derechos a Recibir Bienes o Servicios	0		0	Porción a Corto Plazo de la Deuda Pública a Largo Plazo	0	0
Inventarios	0		0	Títulos y Valores a Corto Plazo	0	0
Almacenes	0		0	Pasivos Diferidos a Corto Plazo	0	0
Estimación por Pérdida o Deterioro de Activos Circulantes	0		0	Fondos y Bienes de Terceros en Garantía y/o Administración a Corto Plazo	0	0
Otros Activos Circulantes	0		0	Provisiones a Corto Plazo	0	0
<b>Total de Activos Circulantes</b>	<b>580,321</b>		<b>385,702</b>	<b>Total de Pasivos Circulantes</b>	<b>127,326</b>	<b>376,216</b>
<b>Activo No Circulante</b>				<b>Activo No Circulante</b>		
Inversiones Financieras a Largo Plazo	0		0	Cuentas por Pagar a Largo Plazo	0	0
Derechos a Recibir Efectivo o Equivalentes a Largo Plazo	0		0	Documentos por Pagar a Largo Plazo	0	0
Bienes Inmuebles, Infraestructura y Construcciones en Proceso	285,224		285,224	Deuda Pública a Largo Plazo	0	0
Bienes Muebles	220,253		220,253	Pasivos Diferidos a Largo Plazo	0	0
Activos Intangibles	14,143		5,304	Fondos y Bienes de Terceros en Garantía y/o en Administración a Largo Plazo	0	0
Depreciación, Deterioro y Amortización Acumulada de Bienes	-205,744		-205,744	Provisiones a Largo Plazo	0	0
Activos Diferidos	0		0	<b>Total de Pasivos No Circulantes</b>	<b>0</b>	<b>0</b>
Estimación por Pérdida o Deterioro de Activos no Circulantes	0		0	<b>TOTAL DEL PASIVO</b>	<b>127,326</b>	<b>376,216</b>
Otros Activos no Circulantes	0		0	<b>HACIENDA PÚBLICA/ PATRIMONIO</b>		
<b>Total de Activos No Circulantes</b>	<b>314,876</b>		<b>305,036</b>	<b>Hacienda Pública/Patrimonio Contribuido</b>		
<b>TOTAL DEL ACTIVO</b>	<b>895,196</b>		<b>692,739</b>	Aportaciones	0	0
				Donaciones de Capital	0	0
				Actualización de la Hacienda Pública / Patrimonio	0	0
				<b>Hacienda Pública/Patrimonio Generado</b>	<b>767,871</b>	<b>316,522</b>
				Resultados del Ejercicio (Ahorro / Desahorro)	237,620	61,375
				Resultados de Ejercicios Anteriores	530,251	255,148
				Revalúos	0	0
				Reservas	0	0
				Rectificaciones de Resultados de Ejercicios Anteriores	0	0
				<b>Exceso o Insuficiencia en la Actualización de la Hacienda Pública/Patrimonio</b>	<b>0</b>	<b>0</b>
				Resultado por Posición Monetaria	0	0
				Resultado por Tenencia de Activos no Monetarios	0	0
				<b>Total Hacienda Pública/ Patrimonio</b>	<b>767,871</b>	<b>316,522</b>
				<b>TOTAL DEL PASIVO Y HACIENDA PÚBLICA / PATRIMONIO</b>	<b>895,196</b>	<b>692,739</b>

Bajo protesta de decir verdad declaramos que los Estados Financieros y sus Notas son razonablemente correctos y responsabilidad del emisor

L.C.I. Juan José González Velázquez  
Director O.C.V.

L.A.E. Ma. Guadalupe Díaz de León Barrera  
Jefe del Departamento Administrativo

Cuenta Pública 2016  
 Estado de Cambios en la Situación Financiera  
 Del 1 de Enero al 31 de Diciembre de 2016  
 (Pesos)  
**FIDEICOMISO DE INVERSIÓN Y ADMINISTRACIÓN PARA LA PROMOCIÓN TURÍSTICA DEL ESTADO DE AGUASCALIENTES**

Ente Público:

Concepto	Origen	Aplicación	Concepto	Origen	Aplicación
<b>ACTIVO</b>					
<b>Activo Circulante</b>					
Efectivo y Equivalentes	8,836	211,294	PASIVO	0	248,891
Derechos a Recibir Efectivo o Equivalentes	8,836	202,455	Pasivo Circulante	0	248,891
Derechos a Recibir Bienes o Servicios	0	202,455	Cuentas por Pagar a Corto Plazo	0	248,891
Inventarios	0	0	Documentos por Pagar a Corto Plazo	0	0
Almacenes	0	0	Porción a Corto Plazo de la Deuda Pública a Largo Plazo	0	0
Estimación por Pérdida o Deterioro de Activos Circulantes	0	0	Títulos y Valores a Corto Plazo	0	0
Otros Activos Circulantes	0	0	Pasivos Diferidos a Corto Plazo	0	0
	0	0	Fondos y Bienes de Terceros en Garantía y/o Administración a Corto Plazo	0	0
	0	0	Provisiones a Corto Plazo	0	0
	0	0	Otros Pasivos a Corto Plazo	0	0
<b>Activo No Circulante</b>					
Inversiones Financieras a Largo Plazo	0	8,839	<b>Pasivo No Circulante</b>		
Derechos a Recibir Efectivo o Equivalentes a Largo Plazo	0	0	Cuentas por Pagar a Largo Plazo	0	0
Bienes Inmuebles, Infraestructura y Construcciones en Proceso	0	0	Documentos por Pagar a Largo Plazo	0	0
Bienes Muebles	0	0	Deuda Pública a Largo Plazo	0	0
Activos Intangibles	0	8,839	Pasivos Diferidos a Largo Plazo	0	0
Depreciación, Deterioro y Amortización Acumulada de Bienes	0	0	Fondos y Bienes de Terceros en Garantía y/o Administración a Largo Plazo	0	0
Activos Diferidos	0	0	Provisiones a Largo Plazo	0	0
Estimación por Pérdida o Deterioro de Activos no Circulantes	0	0			
Otros Activos no Circulantes	0	0	<b>HACIENDA PÚBLICA/ PATRIMONIO</b>	<b>451,349</b>	<b>0</b>
			<b>Hacienda Pública/Patrimonio Contribuido</b>	<b>0</b>	<b>0</b>
			Aportaciones	0	0
			Donaciones de Capital	0	0
			Actualización de la Hacienda Pública / Patrimonio	0	0
			<b>Hacienda Pública/Patrimonio Generado</b>	<b>451,349</b>	<b>0</b>
			Resultados del Ejercicio (Ahorro / Desahorro)	176,245	0
			Resultados de Ejercicios Anteriores	275,104	0
			Revalúos	0	0
			Reservas	0	0
			Rectificaciones de Resultados de Ejercicios Anteriores	0	0
			<b>Exceso o Insuficiencia en la Actualización de la Hacienda Pública/Patrimonio</b>	<b>0</b>	<b>0</b>
			Resultado por Posición Monetaria	0	0
			Resultado por Tenencia de Activos no Monetarios	0	0

Bajo protesta de decir verdad declaramos que los Estados Financieros y sus Notas son razonablemente correctos y responsabilidad del emisor.

L. C.I. Juan José González Velázquez  
 Director O.C.V.

L.A.E. Ma. Guadalupe Díaz de León Barrera  
 Jefe del Departamento Administrativo

**Cuenta Pública 2016**  
**Estado Analítico del Activo**  
**Del 1 de Enero al 31 de Diciembre de 2016**  
 (Pesos)  
**FIDEICOMISO DE INVERSIÓN Y ADMINISTRACIÓN PARA LA PROMOCIÓN TURÍSTICA DEL ESTADO DE AGUASCALIENTES**

Ente Público:

Concepto	Saldo Inicial 1	Cargos del Periodo 2	Abonos del Periodo 3	Saldo Final 4=(1+2-3)	Variación del Periodo (4-1)
<b>ACTIVO</b>					
<b>Activo Circulante</b>	<b>386,702</b>	<b>18,277,350</b>	<b>18,083,732</b>	<b>580,321</b>	<b>193,619</b>
Efectivo y Equivalentes	356,149	9,353,105	9,150,650	558,604	202,455
Derechos a Recibir Efectivo o Equivalentes	30,553	8,924,245	8,933,081	21,717	-8,836
Derechos a Recibir Bienes o Servicios	0	0	0	0	0
Inventarios	0	0	0	0	0
Almacenes	0	0	0	0	0
Estimación por Pérdida o Deterioro de Activos Circulantes	0	0	0	0	0
Otros Activos Circulantes	0	0	0	0	0
<b>Activo No Circulante</b>	<b>306,036</b>	<b>8,839</b>	<b>0</b>	<b>314,876</b>	<b>8,839</b>
Inversiones Financieras a Largo Plazo	0	0	0	0	0
Derechos a Recibir Efectivo o Equivalentes a Largo Plazo	0	0	0	0	0
Bienes Inmuebles, Infraestructura y Construcciones en Proceso	286,224	0	0	286,224	0
Bienes Muebles	220,253	0	0	220,253	0
Activos Intangibles	5,304	8,839	0	14,143	8,839
Depreciación, Deterioro y Amortización Acumulada de Bienes	-205,744	0	0	-205,744	0
Activos Diferidos	0	0	0	0	0
Estimación por Pérdida o Deterioro de Activos no Circulantes	0	0	0	0	0
Otros Activos no Circulantes	0	0	0	0	0
<b>TOTAL DEL ACTIVO</b>	<b>692,739</b>	<b>18,286,189</b>	<b>18,083,732</b>	<b>895,196</b>	<b>202,458</b>

Bajo protesta de decir verdad declaramos que los Estados Financieros y sus Notas son razonablemente correctos y responsabilidad del emisor

L.C.I. Juan José González Velázquez  
 Director O.C.V.

L.A.E. Ma. Guadalupe Díaz de León Barrera  
 Jefe del Departamento Administrativo

Cuenta Pública 2016  
Estado Analítico de la Deuda y Otros Pasivos  
Del 1 de Enero al 31 de Diciembre de 2016  
(Pesos)

Ente Público: FIDEICOMISO DE INVERSIÓN Y ADMINISTRACIÓN PARA LA PROMOCIÓN TURÍSTICA DEL ESTADO DE AGUASCALIENTES

Denominación de las Deudas	Moneda de Contratación	Institución o País Acreedor	Saldo Inicial del Periodo	Saldo Final del Periodo
<b>DEUDA PÚBLICA</b>				
<b>Deuda Interna</b>				
<b>Corto Plazo</b>				
Instituciones de Crédito	Peso	México	0	0
Títulos y Valores	Peso	México	0	0
Arrendamientos Financieros	Peso	México	0	0
<b>Deuda Externa</b>				
Organismos Financieros Internacionales	Peso	México	0	0
Deuda Bilateral	Peso	México	0	0
Títulos y Valores	Peso	México	0	0
Arrendamientos Financieros	Peso	México	0	0
<b>Subtotal a Corto Plazo</b>			0	0
<b>Largo Plazo</b>				
Instituciones de Crédito	Peso	México	0	0
Títulos y Valores	Peso	México	0	0
Arrendamientos Financieros	Peso	México	0	0
<b>Subtotal a Largo Plazo</b>			0	0
<b>Subtotal a Largo Plazo</b>			0	0
<b>Otros Pasivos</b>				
<b>Subtotal a Largo Plazo</b>			376,216	127,326
<b>Total Deuda y Otros Pasivos</b>			376,216	127,326

Bajo protesta de decir verdad declaramos que los Estados Financieros y sus Notas son razonablemente correctos y responsabilidad del emisor

L.C.I. Juan José González Velázquez  
Director O.C.V.

L.A.E. Ma. Guadalupe Díaz de León Barrera  
Jefe del Departamento Administrativo

**Cuenta Pública 2016**  
**Estado de Variación en la Hacienda Pública**  
**Del 1 de Enero al 31 de Diciembre de 2016**  
 (pesos)

**Ente Público:** FIDEICOMISO DE INVERSIÓN Y ADMINISTRACIÓN PARA LA PROMOCIÓN TURÍSTICA DEL ESTADO DE AGUASCALIENTES

Concepto	Hacienda Pública/Patrimonio Contribuido	Hacienda Pública/Patrimonio Generado de Ejercicios Anteriores	Hacienda Pública/Patrimonio Generado del Ejercicio	Ajustes por Cambios de Valor	TOTAL
<b>Rectificaciones de Resultados de Ejercicios Anteriores</b>	0	0	0	0	0
<b>Patrimonio Neto Inicial Ajustado del Ejercicio</b>	0	0	0	0	0
Aportaciones	0	0	0	0	0
Donaciones de Capital	0	0	0	0	0
Actualización de la Hacienda Pública/Patrimonio	0	0	0	0	0
<b>Variaciones de la Hacienda Pública/Patrimonio Neto del Ejercicio</b>	0	255,148	61,375	0	316,522
Resultados del Ejercicio (Ahorro/Desahorro)	0	0	61,375	0	61,375
Resultados de Ejercicios Anteriores	0	255,148	0	0	255,148
Revalúos	0	0	0	0	0
Reservas	0	0	0	0	0
<b>Hacienda Pública/Patrimonio Neto Final del Ejercicio 2015</b>	0	255,148	61,375	0	316,522
<b>Cambios en la Hacienda Pública/Patrimonio Neto del Ejercicio 2016</b>	0	0	0	0	0
Aportaciones	0	0	0	0	0
Donaciones de Capital	0	0	0	0	0
Actualización de la Hacienda Pública/Patrimonio	0	0	0	0	0
<b>Variaciones de la Hacienda Pública/Patrimonio Neto del Ejercicio 2016</b>	0	275,104	176,245	0	451,349
Resultados del Ejercicio (Ahorro/Desahorro)	0	0	176,245	0	176,245
Resultados de Ejercicios Anteriores	0	275,104	0	0	275,104
Revalúos	0	0	0	0	0
Reservas	0	0	0	0	0
<b>Saldo Neto en la Hacienda Pública / Patrimonio 2016</b>	0	530,251	237,620	0	767,871

Bajo protesta de decir verdad declaramos que los Estados Financieros y sus Notas son razonablemente correctos y responsabilidad del emisor

L.C.I. Juan José González Velázquez  
 Director O.C.V.

L.A.E. Ma. Guadalupe Díaz de León Barrera  
 Jefe del Departamento Administrativo

Cuenta Pública 2016  
Estado de Flujos de Efectivo  
Del 1 de Enero al 31 de Diciembre de 2016 y 2015  
(Pesos)

FIDEICOMISO DE INVERSIÓN Y ADMINISTRACIÓN PARA LA PROMOCIÓN TURÍSTICA DEL ESTADO DE AGUASCALIENTES

Ente Público:

Concepto	2016	2015	Concepto	2016	2015
<b>Flujos de Efectivo de las Actividades de Operación</b>			<b>Flujos de Efectivo de las Actividades de Inversión</b>		
<b>Origen</b>	<b>7,982,655</b>	<b>7,627,256</b>	<b>Origen</b>	<b>0</b>	<b>0</b>
Impuestos	0	0	Bienes Inmuebles, Infraestructura y Construcciones en Proceso	0	0
Cuotas y Aportaciones de Seguridad Social	0	0	Bienes Muebles	0	0
Contribuciones de mejoras	0	0	Otros Orígenes de Inversión	0	0
Derechos	0	0	<b>Aplicación</b>	<b>8,839</b>	<b>19,019</b>
Productos de Tipo Corriente	28,655	29,199	Bienes Inmuebles, Infraestructura y Construcciones en Proceso	0	0
Aprovechamientos de Tipo Corriente	0	0	Bienes Muebles	0	13,716
Ingresos por Venta de Bienes y Servicios	0	0	Otras Aplicaciones de Inversión	8,839	5,304
Ingresos no Comprendidos en las Fracciones de la Ley de Ingresos Causados en Ejercicios Fiscales Anteriores Pendientes de Liquidación o Pago	0	0	<b>Flujos Netos de Efectivo por Actividades de Inversión</b>	<b>-8,839</b>	<b>-19,019</b>
Participaciones y Aportaciones	0	0			
Transferencias, Asignaciones y Subsidios y Otras Ayudas	7,954,000	7,598,058			
Otros Orígenes de Operación	0	0			
<b>Aplicación</b>	<b>7,771,361</b>	<b>11,028,294</b>	<b>Flujo de Efectivo de las Actividades de Financiamiento</b>		
Servicios Personales	1,707,859	1,152,256	<b>Origen</b>	<b>0</b>	<b>0</b>
Materiales y Suministros	1,122,145	871,968	Endeudamiento Neto	0	0
Servicios Generales	4,845,224	5,067,323	Interno	0	0
Transferencias Internas y Asignaciones al Sector Público	0	0	Externo	0	0
Transferencias al resto del Sector Público	0	0	Otros Orígenes de Financiamiento	0	0
Subsidios y Subvenciones	0	0			
Ayudas Sociales	0	0	<b>Aplicación</b>	<b>0</b>	<b>0</b>
Pensiones y Jubilaciones	0	0	Servicios de la Deuda	0	0
Transferencias a Fideicomisos, Mandatos y Contratos Análogos	0	0	Interno	0	0
Transferencias a la Seguridad Social	0	0	Externo	0	0
Donativos	0	0	Otras Aplicaciones de Financiamiento	0	0
Transferencias al Exterior	0	0			
Participaciones	0	0	<b>Flujos netos de Efectivo por Actividades de Financiamiento</b>	<b>0</b>	<b>0</b>
Aportaciones	0	0			
Convenios	0	0			
Otras Aplicaciones de Operación	86,134	3,836,747			
<b>Flujos Netos de Efectivo por Actividades de Operación</b>	<b>211,294</b>	<b>-3,401,038</b>	<b>Incremento/Disminución Neta en el Efectivo y Equivalentes al Efectivo</b>	<b>202,455</b>	<b>-3,420,057</b>
			<b>Efectivo y Equivalentes al Efectivo al Inicio del Ejercicio</b>	<b>356,149</b>	<b>3,420,057</b>
			<b>Efectivo y Equivalentes al Efectivo al final del Ejercicio</b>	<b>558,604</b>	<b>0</b>

Bajo protesta de decir verdad declaramos que los Estados Financieros y sus Notas son razonablemente correctos y responsabilidad del emisor

L.C.I. Juan José González Velázquez  
Director O.C.V.

L.A.E. Ma. Guadalupe Díaz de León Barrera  
Jefe del Departamento Administrativo

Cuenta Pública 2016  
Pasivos Contingentes  
Al 31 de diciembre de 2016 y 2015  
(Pesos)

Ente Público: FIDEICOMISO DE INVERSIÓN Y ADMINISTRACIÓN PARA LA PROMOCIÓN TURÍSTICA DEL ESTADO DE AGUASCALIENTES

No aplica

Bajo protesta de decir verdad declaramos que los Estados Financieros y sus Notas son razonablemente correctos y responsabilidad del emisor

L.C.I. Juan José González Velázquez  
Director O.C.V.

L.A.E. Ma. Guadalupe Díaz de León Barrera  
Jefe del Departamento Administrativo

**NOTAS A LOS ESTADOS FINANCIEROS  
Al 31 de Diciembre de 2016**

1.- El Fideicomiso adquirió equipo de cómputo para el Departamento Administrativo.

Importe de inversión	\$ 13,716.00
<b>Total de Inversión al 31 de Diciembre de 2016</b>	<b>\$ 13,716.00</b>

2.- El Fideicomiso realiza pago de renovación de licencias y antivirus para equipo de cómputo.-

Importe de Pago 2016	\$ 8,839
Pagos Ejercicio 2015	5,304
<b>Total de Inversión al 31 de Diciembre de 2016</b>	<b>\$ 14,143</b>

Esta inversión se realiza de forma anual conforme vencen los permisos y licencias, por lo que se tienen que programar para continuar con el uso de dichos programas.

\_\_\_\_\_  
L.C.I. Juan José González Velázquez  
Director O.C.V.

\_\_\_\_\_  
L.A.E. Ma. Guadalupe Díaz de León Barrera  
Jefe del Departamento Administrativo



Cuenta Pública 2016 FIDEICOMISO DE INVERSIÓN Y ADMINISTRACIÓN PARA LA PROMOCIÓN TURÍSTICA DEL ESTADO DE AGUASCALIENTES Estado Analítico de Ingresos Del 1 de Enero al 31 de Diciembre de 2016						
Rubro de Ingresos	Ingreso					Diferencia (7= 5 - 1)
	Estimado (1)	Ampliaciones y Reducciones (2)	Modificado (3= 1 + 2)	Devengado (4)	Recaudado (5)	
Impuestos	0	0	0	0	0	0
Cuotas y Aportaciones de Seguridad Social	0	0	0	0	0	0
Contribuciones de Mejoras	0	0	0	0	0	0
Derechos	0	0	0	0	0	0
Productos	3,000	0	3,000	28,655	28,655	25,655
Corriente	3,000	0	3,000	28,655	28,655	25,655
Capital	0	0	0	0	0	0
Aprovechamientos	0	0	0	0	0	0
Corriente	0	0	0	0	0	0
Capital	0	0	0	0	0	0
Ingresos por Ventas de Bienes y Servicios	0	0	0	0	0	0
Participaciones y Aportaciones	0	0	0	0	0	0
Transferencias, Asignaciones, Subsidios y Otras Ayudas	7,954,000	0	7,954,000	7,954,000	7,954,000	0
Ingresos Derivados de Financiamientos	0	0	0	0	0	0
<b>Total</b>	<b>7,957,000</b>	<b>0</b>	<b>7,957,000</b>	<b>7,992,655</b>	<b>7,992,655</b>	<b>25,655</b>
				<b>Ingresos excedentes<sup>1</sup></b>		

Estado Analítico de Ingresos Por Fuente de Financiamiento						
	Ingreso					Diferencia (7= 5 - 1)
	Estimado (1)	Ampliaciones y Reducciones (2)	Modificado (3= 1 + 2)	Devengado (4)	Recaudado (5)	
<b>Ingresos del Gobierno</b>	<b>3,000</b>	<b>0</b>	<b>3,000</b>	<b>28,655</b>	<b>28,655</b>	<b>25,655</b>
Impuestos	0	0	0	0	0	0
Contribuciones de Mejoras	0	0	0	0	0	0
Derechos	0	0	0	0	0	0
Productos	3,000	0	3,000	28,655	28,655	25,655
Corriente	3,000	0	3,000	28,655	28,655	25,655
Capital	0	0	0	0	0	0
Aprovechamientos	0	0	0	0	0	0
Corriente	0	0	0	0	0	0
Capital	0	0	0	0	0	0
Participaciones y Aportaciones	0	0	0	0	0	0
Transferencias, Asignaciones, Subsidios y Otras Ayudas	0	0	0	0	0	0
<b>Ingresos de Organismos y Empresas</b>	<b>7,954,000</b>	<b>0</b>	<b>7,954,000</b>	<b>7,954,000</b>	<b>7,954,000</b>	<b>0</b>
Cuotas y Aportaciones de Seguridad Social	0	0	0	0	0	0
Ingresos por Ventas de Bienes y Servicios	0	0	0	0	0	0
Transferencias, Asignaciones, Subsidios y Otras Ayudas	7,954,000	0	7,954,000	7,954,000	7,954,000	0
<b>Ingresos derivados de financiamiento</b>	<b>0</b>	<b>0</b>	<b>0</b>	<b>0</b>	<b>0</b>	<b>0</b>
Ingresos Derivados de Financiamientos	0	0	0	0	0	0
<b>Total</b>	<b>7,957,000</b>	<b>0</b>	<b>7,957,000</b>	<b>7,992,655</b>	<b>7,992,655</b>	<b>25,655</b>
				<b>Ingresos excedentes<sup>1</sup></b>		

<sup>1</sup> Los ingresos excedentes se presentan para efectos de cumplimiento de la Ley General de Contabilidad Gubernamental y el importe reflejado debe ser siempre mayor a cero

L. C.I. Juan José González Veldáquez  
 Director O.C.V.

L.A.E. Ma. Guadalupe Díaz de León Barriera  
 Jefe del Departamento Administrativo

Cuenta Pública 2016						
FIDEICOMISO DE INVERSIÓN Y ADMINISTRACIÓN PARA LA PROMOCIÓN TURÍSTICA DEL ESTADO DE AGUASCALIENTES						
Estado Analítico del Ejercicio del Presupuesto de Egresos						
Clasificación Administrativa						
Del 1 de Enero al 31 de Diciembre de 2016						
Concepto	Egresos			Devengado	Pagado	Subejercicio
	Aprobado	Ampliaciones/ (Reducciones)	Modificado			
	1	2	3 = (1 + 2)	4	5	6 = (3 - 4)
D00 DIRECCION GENERAL	\$7,957,000	\$0	\$7,957,000	\$7,684,067	\$7,684,067	\$272,933
D01 Dirección General	\$7,957,000	\$0	\$7,957,000	\$7,684,067	\$7,684,067	\$272,933
			\$0			\$0
			\$0			\$0
			\$0			\$0
			\$0			\$0
			\$0			\$0
			\$0			\$0
			\$0			\$0
			\$0			\$0
<b>Total del Gasto</b>	<b>\$7,957,000</b>	<b>\$0</b>	<b>\$7,957,000</b>	<b>\$7,684,067</b>	<b>\$7,684,067</b>	<b>\$272,933</b>

L.C.I. Juan José González Velázquez  
Director O.C.V.

L.A.E. Ma. Guadalupe Díaz de León Barrera  
Jefe del Departamento Administrativo



**Estado Analítico del Ejercicio del Presupuesto de Egresos  
Clasificación Económica (por Tipo de Gasto)  
Del 1 de Enero al 31 de Diciembre de 2016**

Concepto	Egresos					Subejercicio 6 = ( 3 - 4 )
	Aprobado 1	Ampliaciones/ (Reducciones) 2	Modificado 3 = ( 1 + 2 )	Devengado 4	Pagado 5	
Gasto Corriente	7,948,161	0	7,948,161	7,675,228	7,675,228	272,933
Gasto de Capital	8,839	0	8,839	8,839	8,839	0
Amortización de la Deuda y Disminución de Pasivos	0	0	0	0	0	0
Pensiones y Jubilaciones	0	0	0	0	0	0
Participaciones	0	0	0	0	0	0
<b>Total del Gasto</b>	<b>7,957,000</b>	<b>0</b>	<b>7,957,000</b>	<b>7,684,067</b>	<b>7,684,067</b>	<b>272,933</b>

L.C.I. Juan José González Velázquez  
Director O.C.V.

L.A.E. Ma. Guadalupe Díaz de León Barrera  
Jefe del Departamento Administrativo

Cuenta Pública 2016 <b>FIDEICOMISO DE INVERSIÓN Y ADMINISTRACIÓN PARA LA PROMOCIÓN TURÍSTICA DEL ESTADO DE AGUASCALIENTES</b> Estado Analítico del Ejercicio del Presupuesto de Egresos Clasificación por Objeto del Gasto (Capítulo y Concepto) Del 1 de Enero al 31 de Diciembre de 2016						
Concepto	Egresos					
	1 Aprobado	2 Ampliaciones/ (Reducciones)	3 = (1+2) Modificado	4 Devenido	5 Pagado	6 = (3-4) Subejercicio
<b>Servicios Personales</b>	1,980,792	0	1,980,792	1,707,859	1,707,859	272,933
Remuneraciones al Personal de Carácter Permanente	407,845	0	407,845	407,845	407,845	0
Remuneraciones al Personal de Carácter Transitorio	0	0	0	0	0	0
Remuneraciones Adicionales y Especiales	843,654	30,000	873,654	873,654	873,654	0
Seguridad Social	229,961	0	229,961	208,302	208,302	21,659
Otras Prestaciones Sociales y Económicas	251,531	-30,000	221,531	14,118	14,118	207,413
Provisiones	0	0	0	0	0	0
Pago de Estímulos a Servidores Públicos	247,801	0	247,801	203,939	203,939	43,862
<b>Materiales y Suministros</b>	1,122,145	0	1,122,145	1,122,145	1,122,145	0
Materiales de Administración, Emisión de Documentos y Artículos Oficiales	434,548	0	434,548	434,548	434,548	0
Alimentos y Utensilios	88,543	0	88,543	88,543	88,543	0
Materiales Primas y Materiales de Producción y Comercialización	0	0	0	0	0	0
Materiales y Artículos de Construcción y de Reparación	7,587	0	7,587	7,587	7,587	0
Productos Químicos, Farmacéuticos y de Laboratorio	0	0	0	0	0	0
Combustibles, Lubrificantes y Aditivos	19,746	0	19,746	19,746	19,746	0
Vestuario, Blancos, Prendas de Protección y Artículos Deportivos	571,722	0	571,722	571,722	571,722	0
Materiales y Suministros Para Seguridad	0	0	0	0	0	0
Herramientas, Refacciones y Accesorios Menores	0	0	0	0	0	0
<b>Servicios Generales</b>	4,845,224	0	4,845,224	4,845,224	4,845,224	0
Servicios Básicos	115,682	0	115,682	115,682	115,682	0
Servicios de Arrendamiento	969,621	0	969,621	969,621	969,621	0
Servicios Profesionales, Científicos, Técnicos y Otros Servicios	724,204	0	724,204	724,204	724,204	0
Servicios Financieros, Bancarios y Comerciales	91,346	0	91,346	91,346	91,346	0
Servicios de Instalación, Reparación, Mantenimiento y Conservación	21,961	0	21,961	21,961	21,961	0
Servicios de Comunicación Social y Publicidad	607,285	0	607,285	607,285	607,285	0
Servicios de Traslado y Viáticos	1,101,041	0	1,101,041	1,101,041	1,101,041	0
Servicios Oficiales	874,703	0	874,703	874,703	874,703	0
Otros Servicios Generales	339,380	0	339,380	339,380	339,380	0
<b>Transferencias, Asignaciones, Subsidios y Otras Ayudas</b>	0	0	0	0	0	0
Transferencias Internas y Asignaciones al Sector Público	0	0	0	0	0	0
Transferencias al Resto del Sector Público	0	0	0	0	0	0
Subsidios y Subvenciones	0	0	0	0	0	0
Ayudas Sociales	0	0	0	0	0	0
Pensiones y Jubilaciones	0	0	0	0	0	0
Transferencias a Fideicomisos, Mandatos y Otros Análogos	0	0	0	0	0	0
Transferencias a la Seguridad Social	0	0	0	0	0	0
Donativos	0	0	0	0	0	0
Transferencias al Exterior	0	0	0	0	0	0
<b>Bienes Muebles, Inmuebles e Intangibles</b>	8,839	0	8,839	8,839	8,839	0
Mobiliario y Equipo de Administración	0	0	0	0	0	0
Mobiliario y Equipo Educativo y Recreativo	0	0	0	0	0	0
Equipo e Instrumental Médico y de Laboratorio	0	0	0	0	0	0
Vehículos y Equipo de Transporte	0	0	0	0	0	0
Equipo de Defensa y Seguridad	0	0	0	0	0	0
Maquinaria, Otros Equipos y Herramientas	0	0	0	0	0	0
Activos Biológicos	0	0	0	0	0	0
Bienes Inmuebles	0	0	0	0	0	0
Activos Intangibles	8,839	0	8,839	8,839	8,839	0

FIDEICOMISO DE INVERSIÓN Y ADMINISTRACIÓN PARA LA PROMOCIÓN TURÍSTICA DEL ESTADO DE AGUASCALIENTES Estado Analítico del Ejercicio del Presupuesto de Egresos Clasificación por Objeto del Gasto (Capítulo y Concepto) Del 1 de Enero al 31 de Diciembre de 2016 Cuenta Pública 2016						
Concepto	Egresos					
	Aprobado 1	Ampliaciones/ (Reducciones) 2	Modificado 3 = (1 + 2)	Devengado 4	Pagado 5	Subejercicio 6 = (3 - 4)
<b>Inversión Pública</b>	0	0	0	0	0	0
Obra Pública en Bienes de Dominio Público	0	0	0	0	0	0
Obra Pública en Bienes Propios	0	0	0	0	0	0
Proyectos Productivos y Acciones de Fomento	0	0	0	0	0	0
<b>Inversiones Financieras y Otras Provisiones</b>	0	0	0	0	0	0
Inversiones Para el Fomento de Actividades Productivas.	0	0	0	0	0	0
Acciones y Participaciones de Capital	0	0	0	0	0	0
Compra de Títulos y Valores	0	0	0	0	0	0
Concesión de Préstamos	0	0	0	0	0	0
Inversiones en Fideicomisos, Mandatos y Otros Análogos	0	0	0	0	0	0
Otras Inversiones Financieras	0	0	0	0	0	0
Provisiones para Contingencias y Otras Erogaciones Especiales	0	0	0	0	0	0
<b>Participaciones y Aportaciones</b>	0	0	0	0	0	0
Participaciones	0	0	0	0	0	0
Aportaciones	0	0	0	0	0	0
Convenios	0	0	0	0	0	0
<b>Deuda Pública</b>	0	0	0	0	0	0
Amortización de la Deuda Pública	0	0	0	0	0	0
Intereses de la Deuda Pública	0	0	0	0	0	0
Comisiones de la Deuda Pública	0	0	0	0	0	0
Gastos de la Deuda Pública	0	0	0	0	0	0
Costo por Coberturas	0	0	0	0	0	0
Apoyos Financieros	0	0	0	0	0	0
Adeudos de Ejercicios Fiscales Anteriores (Adeñas)	0	0	0	0	0	0
<b>Total del Gasto</b>	<b>7,957,000</b>	<b>0</b>	<b>7,957,000</b>	<b>7,684,067</b>	<b>7,684,067</b>	<b>272,933</b>

L.C.I. Juan José González Velázquez  
 Director O.C.V.

L.A.E. Ma. Guadalupe Díaz de León Barrera  
 Jefe del Departamento Administrativo

**Cuenta Pública 2016**  
**FIDEICOMISO DE INVERSIÓN Y ADMINISTRACIÓN PARA LA PROMOCIÓN TURÍSTICA DEL ESTADO DE AGUASCALIENTES**  
 Estado Analítico del Ejercicio del Presupuesto de Egresos  
 Clasificación Funcional (Finalidad y Función)  
 Del 1 de Enero al 31 de Diciembre de 2016

Concepto	Egresos					Subejercicio 6 = ( 3 - 4 )
	Aprobado	Ampliaciones/ (Reducciones)	Modificado	Devengado	Pagado	
	1	2	3 = (1 + 2)	4	5	
<b>Gobierno</b>	0	0	0	0	0	0
Legislación						0
Justicia						0
Coordinación de la Política de Gobierno						0
Relaciones Exteriores						0
Asuntos Financieros y Hacendarios						0
Seguridad Nacional						0
Asuntos de Orden Público y de Seguridad Interior						0
Otros Servicios Generales						0
<b>Desarrollo Social</b>	0	0	0	0	0	0
Protección Ambiental						0
Vivienda y Servicios a la Comunidad						0
Salud						0
Recreación, Cultura y Otras Manifestaciones Sociales						0
Educación						0
Protección Social						0
Otros Asuntos Sociales						0
<b>Desarrollo Económico</b>	7,957,000	0	7,957,000	7,684,067	7,684,067	272,933
Asuntos Económicos, Comerciales y Laborales en General						0
Agropecuaria, Silvicultura, Pesca y Caza						0
Combustibles y Energía						0
Minería, Manufacturas y Construcción						0
Transporte						0
Comunicaciones						0
Turismo						0
Ciencia, Tecnología e Innovación	7,957,000	0	7,957,000	7,684,067	7,684,067	272,933
Otras Industrias y Otros Asuntos Económicos						0
<b>Otras no Clasificadas en Funciones Anteriores</b>	0	0	0	0	0	0
Transacciones de la Deuda Pública / Costo Financiero de la Deuda						0
Transferencias, Participaciones y Aportaciones entre Diferentes Niveles y Ordenes de Gobierno						0
Sanearamiento del Sistema Financiero						0
Adeudos de Ejercicios Fiscales Anteriores						0
<b>Total del Gasto</b>	<b>7,957,000</b>	<b>0</b>	<b>7,957,000</b>	<b>7,684,067</b>	<b>7,684,067</b>	<b>272,933</b>

L.C.I. Juan José González Valázquez  
 Director O.C.V.

L.A.E. Ma. Guadalupe Díaz de León Barrera  
 Jefe del Departamento Administrativo



Cuenta Pública 2016  
Intereses de la Deuda  
Del 1 de Enero al 31 de Diciembre de 2016

FIDEICOMISO DE INVERSIÓN Y ADMINISTRACIÓN PARA LA PROMOCIÓN TURÍSTICA DEL ESTADO DE AGUASCALIENTES

Identificación de Crédito o Instrumento	Devengado	Pagado
<b>Créditos Bancarios</b>		
<b>Total Créditos Bancarios</b>	<b>0</b>	<b>0</b>

<b>Otros Instrumentos de Deuda</b>		
<b>Total Otros Instrumentos de Deuda</b>	<b>0</b>	<b>0</b>

<b>TOTAL</b>	<b>0</b>	<b>0</b>
--------------	----------	----------

\_\_\_\_\_  
L.C.I. Juan José González Velázquez  
Director O.C.V.

\_\_\_\_\_  
L.A.E. Ma. Guadalupe Díaz de León Barrera  
Jefe del Departamento Administrativo



**Indicadores de Postura Fiscal**  
Del 1 de Enero al 31 de Diciembre de 2016

FIDEICOMISO DE INVERSIÓN Y ADMINISTRACIÓN PARA LA PROMOCIÓN TURÍSTICA DEL ESTADO DE AGUASCALIENTES

Concepto	Estimado	Devengado	Pagado <sup>3</sup>
<b>I. Ingresos Presupuestarios (I=1+2)</b>	7,957,000	7,982,655	7,982,655
1. Ingresos del Gobierno de la Entidad Federativa <sup>1</sup>	0	0	0
2. Ingresos del Sector Paraestatal <sup>1</sup>	7,957,000	7,982,655	7,982,655
<b>II. Egresos Presupuestarios (II=3+4)</b>	7,957,000	7,684,067	7,684,067
3. Egresos del Gobierno de la Entidad Federativa <sup>2</sup>	0	0	0
4. Egresos del Sector Paraestatal <sup>2</sup>	7,957,000	7,684,067	7,684,067
<b>III. Balance Presupuestario (Superávit o Déficit) (III = I - II)</b>	0	298,588	298,588

Concepto	Estimado	Devengado	Pagado <sup>3</sup>
<b>III. Balance presupuestario (Superávit o Déficit)</b>	0	298,588	298,588
<b>IV. Intereses, Comisiones y Gastos de la Deuda</b>	0	0	0
<b>V. Balance Primario (Superávit o Déficit) (V= III - IV)</b>	0	298,588	298,588

Concepto	Estimado	Devengado	Pagado <sup>3</sup>
<b>A. Financiamiento</b>	0	0	0
<b>B. Amortización de la deuda</b>	0	0	0
<b>C. Endeudamiento ó desendeudamiento (C = A - B)</b>	0	0	0

1. Los Ingresos que se presentan son los ingresos presupuestarios totales sin incluir los ingresos por financiamientos. Los Ingresos del Gobierno de la Entidad Federativa corresponden a los del Poder Ejecutivo, Legislativo Judicial y Autónomos

2. Los egresos que se presentan son los egresos presupuestarios totales sin incluir los egresos por amortización. Los egresos del Gobierno de la Entidad Federativa corresponden a los del Poder Ejecutivo, Legislativo, Judicial y Órganos Autónomos

3. Para Ingresos se reportan los ingresos recaudados; para egresos se reportan los egresos pagados

L.C.I. Juan José González Velázquez  
Director O.C.V.

L.A.E. Ma. Guadalupe Díaz de León Barrera  
Jefe del Departamento Administrativo

PODER EJECUTIVO

**Cuenta Pública 2016  
FIDEICOMISO DE INVERSIÓN Y ADMINISTRACIÓN PARA LA PROMOCIÓN TURÍSTICA DEL ESTADO DE AGUASCALIENTES  
Gasto por Categoría Programática  
Del 1 de Enero al 31 de Diciembre de 2016**

Concepto	Egresos					Subejercicio 6 = (3 - 4)
	Aprobado 1	Ampliaciones/ (Reducciones) 2	Modificado 3 = (1 + 2)	Devengado 4	Pagado 5	
Programas	\$7,957,000	\$0	\$7,957,000	\$7,684,067	\$7,684,067	\$272,933
Subsidios: Sector Social y Privado o Entidades Federativas y Municipios	\$0	\$0	\$0	\$0	\$0	\$0
Sujetos a Reglas de Operación	\$0	\$0	\$0	\$0	\$0	\$0
Otros Subsidios	\$0	\$0	\$0	\$0	\$0	\$0
Desempeño de las Funciones	\$7,957,000	\$0	\$7,957,000	\$7,684,067	\$7,684,067	\$272,933
Prestación de Servicios Públicos	\$0	\$0	\$0	\$0	\$0	\$0
Provisión de Bienes Públicos	\$0	\$0	\$0	\$0	\$0	\$0
Planeación, seguimiento y evaluación de políticas públicas	\$0	\$0	\$0	\$0	\$0	\$0
Promoción y fomento	\$0	\$0	\$0	\$0	\$0	\$0
Regulación y supervisión	\$7,957,000	\$0	\$7,957,000	\$7,684,067	\$7,684,067	\$272,933
Funciones de las Fuerzas Armadas (Únicamente Gobierno Federal)	\$0	\$0	\$0	\$0	\$0	\$0
Específicos	\$0	\$0	\$0	\$0	\$0	\$0
Proyectos de Inversión	\$0	\$0	\$0	\$0	\$0	\$0
Administrativos y de Apoyo	\$0	\$0	\$0	\$0	\$0	\$0
Apoyo al proceso presupuestario y para mejorar la eficiencia institucional	\$0	\$0	\$0	\$0	\$0	\$0
Apoyo a la función pública y al mejoramiento de la gestión	\$0	\$0	\$0	\$0	\$0	\$0
Operaciones ajenas	\$0	\$0	\$0	\$0	\$0	\$0
Compromisos	\$0	\$0	\$0	\$0	\$0	\$0
Obligaciones de cumplimiento de resolución jurisdiccional	\$0	\$0	\$0	\$0	\$0	\$0
Desastres Naturales	\$0	\$0	\$0	\$0	\$0	\$0
Obligaciones	\$0	\$0	\$0	\$0	\$0	\$0
Pensiones y jubilaciones	\$0	\$0	\$0	\$0	\$0	\$0
Aportaciones a la seguridad social	\$0	\$0	\$0	\$0	\$0	\$0
Aportaciones a fondos de estabilización	\$0	\$0	\$0	\$0	\$0	\$0
Aportaciones a fondos de inversión y reestructura de pensiones	\$0	\$0	\$0	\$0	\$0	\$0
Programas de Gasto Federalizado (Gobierno Federal)	\$0	\$0	\$0	\$0	\$0	\$0
Gasto Federalizado	\$0	\$0	\$0	\$0	\$0	\$0
Participaciones a entidades federativas y municipios	\$0	\$0	\$0	\$0	\$0	\$0
Costo financiero, deuda o apoyos a deudores y ahorradores de la banca	\$0	\$0	\$0	\$0	\$0	\$0
Adeudos de ejercicios fiscales anteriores	\$0	\$0	\$0	\$0	\$0	\$0
<b>Total del Gasto</b>	<b>\$7,957,000</b>	<b>\$0</b>	<b>\$7,957,000</b>	<b>\$7,684,067</b>	<b>\$7,684,067</b>	<b>\$272,933</b>

L.C.I. Juan José González Velázquez  
Director O.C.V.

L.A.E. Ma. Guacalupe Díaz de León Barrera  
Jefe del Departamento Administrativo

Ente Público:		
Clave	Descripción	Devengado
	(No aplica)	0 0 0 0 0 0 0 0

Cuenta Pública 2016  
Egresos por Programas y Proyectos de Inversión  
Del 1 de enero al 31 de diciembre de 2016  
(Pesos)

COLO  
LTA

**Cuenta Pública 2016**  
**Egresos por Programas y Proyectos**  
**Del 1 de Enero al 31 de Diciembre de 2016**  
**(Pesos)**

**Fideicomiso de Inversión y Administración para la Promoción Turística del Estado de**


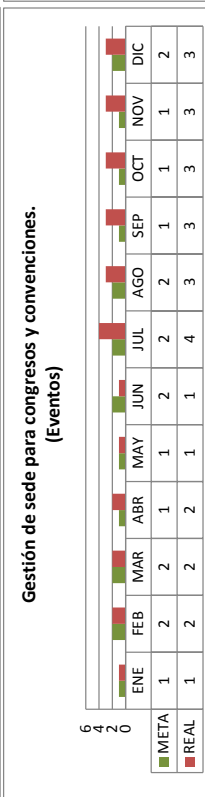
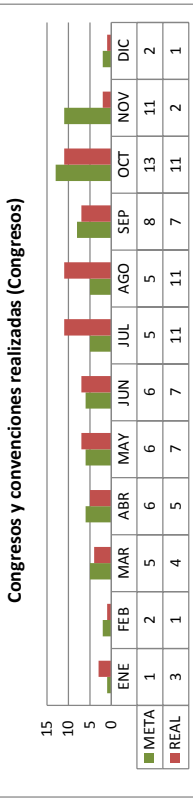
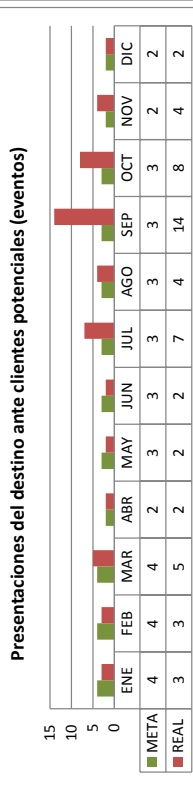
PROYECTO	APROBADO	ASIGNADO FINAL	EJERCIDO	IMPUESTOS DIC'16	DISPONIBLE	%
1.-GASTOS DE OPERACIÓN	\$2,424,600	\$2,561,109	\$2,260,980	\$67,972	\$300,128	12
2.-GIRAS DE PROMOCION HOTELERA	\$600,000	\$508,851	\$508,851		\$0	0
3.-FERIAS Y EXPOSICIONES	\$800,000	\$747,400	\$747,400		\$0	0
4.-FERIA DE SAN MARCOS	\$936,753	\$916,092	\$916,092		\$0	0
5.-CAMPAÑA NACIONAL	\$839,647	\$813,851	\$813,851		\$0	0
6.-FESTIVAL DE CALAVERAS	\$998,373	\$1,003,190	\$1,003,190		\$0	0
7.-VISITAS DE INSPECCIÓN Y FAM TRIP	\$193,761	\$244,239	\$244,239		\$0	0
8.-APOYO DE CONGRESOS Y EVENTOS	\$1,064,024	\$1,089,621	\$1,089,621		\$0	0
9.-ARTÍCULOS PROMOCIONALES	\$99,841	\$99,841	\$99,841		\$0	0
<b>TOTALES</b>	<b>\$7,957,000</b>	<b>\$7,984,195</b>	<b>\$7,684,067</b>	<b>\$67,972</b>	<b>\$300,128</b>	<b>12</b>

SISTEMA DE INDICADORES POA 2016

OFICINA DE CONVENCIONES Y VISITANTES

Presentaciones del destino ante clientes potenciales.		Gestión de sede para congresos y convenciones.			Congresos y convenciones realizadas.			Congresistas y visitantes al Estado.				
Unidad de medida: Eventos		Unidad de medida: Eventos			Unidad de medida: Congresos			Unidad de medida: Congresistas				
MES	META	REAL	AVANCE	META	REAL	AVANCE	META	REAL	AVANCE	META	REAL	AVANCE
ENE	4	3	75.00%	1	1	100.00%	1	3	300.00%	300	1,200	400.00%
FEB	4	3	75.00%	2	2	100.00%	2	1	50.00%	500	500	100.00%
MAR	4	5	125.00%	2	2	100.00%	5	4	80.00%	2,000	7,585	379.25%
ABR	2	2	100.00%	1	2	200.00%	6	5	83.33%	2,500	2,600	104.00%
MAY	3	2	66.67%	1	1	100.00%	6	7	116.67%	1,000	8,045	804.50%
JUN	3	2	66.67%	2	1	50.00%	6	7	116.67%	1,000	3,995	399.50%
JUL	3	7	233.33%	2	4	200.00%	5	11	220.00%	2,200	3,345	152.05%
AGO	3	4	133.33%	2	3	150.00%	5	11	220.00%	1,000	1,985	198.50%
SEP	3	14	466.67%	1	3	300.00%	8	7	87.50%	1,000	497	49.70%
OCT	3	8	266.67%	1	3	300.00%	13	11	84.62%	3,500	3,854	110.11%
NOV	2	4	200.00%	1	3	300.00%	11	2	18.18%	2,500	1,600	64.00%
DIC	2	2	100.00%	2	3	150.00%	2	1	0.00%	500	320	64.00%
<b>TOTAL</b>	<b>36</b>	<b>56</b>	<b>155.56%</b>	<b>18</b>	<b>28</b>	<b>155.56%</b>	<b>70</b>	<b>70</b>	<b>100.00%</b>	<b>18000</b>	<b>35526</b>	<b>197.37%</b>

X >= 90
70 <= X < 90
X < 70



L.C.I. Juan José González Velázquez  
Director de la O.C.V.

L.A.E. Ma. Guadalupe Díaz de León Barrera  
Jefe del Departamento Administrativo

Relación de Bienes Muebles que Componen el Patrimonio  
Cuenta Pública 2016  
(Pesos)

FIDEICOMISO DE INVERSIÓN Y ADMINISTRACIÓN PARA LA PROMOCIÓN TURÍSTICA DEL ESTADO DE AGUASCALIENTES

GRUPO	SUB GRUPO	CLASE	SUB CLASE	NUMERO CONSECUTIVO	DESCRIPCIÓN	BIEN INMUEBLE	VALOR EN LIBROS
2	4	9	1	0001	Otros materiales y artículos de construcción y reparación	Stand	137,497
2	4	9	1	0002	Otros materiales y artículos de construcción y reparación	8 extrusión cuadrada 100mm	4,637
2	4	9	1	0003	Otros materiales y artículos de construcción y reparación	4 extrusión cuadrada de 100 mm	2,041
2	4	9	1	0004	Otros materiales y artículos de construcción y reparación	5 tenochapa cuadrada 10mm	1,031
2	4	9	1	0005	Otros materiales y artículos de construcción y reparación	Acrylicos rotulados en vinil	15,784
2	4	9	1	0006	Otros materiales y artículos de construcción y reparación	Exhibidor perfiles ventana	116,824
2	4	9	1	0007	Otros materiales y artículos de construcción y reparación	Back panel	8,410
2	4	9	1	0008	Otros materiales y artículos de construcción y reparación	3 piezas optiplex 3020SFF	49,081
5	1	1	1	0001	Muebles de oficina y estantería	Librero colgante con cerradura	2,663
5	1	1	1	0002	Muebles de oficina y estantería	Módulo de trabajo en " L "	3,852
5	1	1	1	0003	Muebles de oficina y estantería	Archivero móvil de 2 cajones	1,353
5	1	1	1	0004	Muebles de oficina y estantería	Silla ergonomica estibable	620
5	1	1	1	0005	Muebles de oficina y estantería	Microondas 7 LG	716
5	1	1	1	0006	Muebles de oficina y estantería	Vajilla	305
5	1	1	1	0007	Muebles de oficina y estantería	Escritorio de 1.60 x 1.95m	5,452
5	1	1	1	0008	Muebles de oficina y estantería	Archivero rodante de 1 cajón	1,990
5	1	1	1	0009	Muebles de oficina y estantería	Silla secretarial con brazos	1,201
5	1	1	1	0010	Muebles de oficina y estantería	Librero colgante a pared	2,844
5	1	1	1	0011	Muebles de oficina y estantería	Ventiladores pedestal	2,326
5	1	5	1	0001	Equipo de cómputo y tecnologías de la información	Pantalla	7,500
5	1	5	1	0002	Equipo de cómputo y tecnologías de la información	Computadora laptop sate	15,185
5	1	5	1	0003	Equipo de cómputo y tecnologías de la información	Computadora Dx 2400 e-53	13,293
5	1	5	1	0004	Equipo de cómputo y tecnologías de la información	Memoria de 1GB P/toshiba	594
5	1	5	1	0005	Equipo de cómputo y tecnologías de la información	Impresora laserjet color	2,976
5	1	5	1	0006	Equipo de cómputo y tecnologías de la información	Multifuncional	5,561
5	1	5	1	0007	Equipo de cómputo y tecnologías de la información	Laptop Dell	20,563
5	1	5	1	0008	Equipo de cómputo y tecnologías de la información	Equipo de cómputo	46,537
5	1	5	1	0009	Equipo de cómputo y tecnologías de la información	Equipo de cómputo	13,716
5	1	5	1	0010	Equipo de cómputo y tecnologías de la información	Licencias informáticas	5,304
5	1	9	1	0001	Otros mobiliarios y equipos de administración	Teléfono inalámbrico	897
5	1	9	1	0002	Otros mobiliarios y equipos de administración	Calculadora de escritorio	1,044
5	1	9	1	0003	Otros mobiliarios y equipos de administración	Teléfonos para escritorio	809
5	1	9	1	0004	Otros mobiliarios y equipos de administración	6 megáfonos	11,663
5	2	3	1	0001	Cámaras fotográficas y de video	Cámaras fotográfica	7,512
<b>Suma Total</b>							<b>511,780</b>

L.A.E. Ma. Guadalupe Díaz de León Barrera  
Jefe del Departamento Administrativo

Relación de Bienes Inmuebles que Componen el Patrimonio  
Cuenta Pública 2016  
(Pesos)

Ente Público: **Fideicomiso de Inversión y Administración para la Promoción Turística del Estado de Aguascalientes**

Código	Descripción del Bien Inmueble	Valor en libros
	(No aplica)	

Cuenta Pública 2016

Relación de cuentas bancarias productivas específicas

Fideicomiso de Inversión y Administración para la Promoción Turística del Estado de Aguascalientes	Datos de la Cuenta Bancaria	
	Institución Bancaria	Número de Cuenta
Fondo, Programa o Convenio		
Cuenta para Transferencias de Fondos	BANCO DEL BAJÍO, S.A.	12961930301
Cuenta de Fondo Laboral	BANCO DEL BAJÍO, S.A.	33867370301
Cuenta para viáticos promoción turística	BANCO DEL BAJÍO, S.A.	147902080201

L.C.I. Juan José González Velázquez  
 Director O.C.V.

L.A.E. Ma. Guadalupe Díaz de León Barrera  
 Jefe del Departamento Administrativo





## FIDEICOMISO DE FONDO DE BECAS PARA ESTUDIANTES DE EDUCACIÓN SUPERIOR UBICADAS EN EL ESTADO DE AGUASCALIENTES

### Introducción

El día veinticuatro de junio de dos mil quince, se constituyó el “FIDEICOMISO DE FONDO DE BECAS PARA ESTUDIANTES DE INSTITUCIONES DE EDUCACIÓN SUPERIOR UBICADAS EN EL ESTADO DE AGUASCALIENTES”, y quedó registrado bajo el número de Fideicomiso: 851-01074, donde el “FIDEICOMITENTE” es el Instituto para el Desarrollo de la Sociedad del Estado de Aguascalientes y el “FIDUCIARIO” Es el Banco Regional de Monterrey, S.A. Institución de Banca Múltiple, BANREGIO Grupo Financiero; el cual fue constituido con el propósito de auxiliar al Poder Ejecutivo en las atribuciones del Estado, para la actividad única del otorgamiento de Becas para Estudiantes de Instituciones de Educación Superior Ubicadas en el Estado de Aguascalientes.

La contabilización de dichas becas, así como de los Gastos de Operación del mismo Fideicomiso, han sido registrados en base a la Ley General de Contabilidad Gubernamental. En la presente Cuenta Pública Anual 2016 del FIBEIPES se incluye información Contable, Presupuestaria y Programática del 1° de Enero al 31 de Diciembre del 2016.

Cuenta Pública 2016  
Estado de Actividades  
Del 1 de enero al 31 de diciembre de 2016 y 2015  
(Pesos)

Ente Público: FIDEICOMISO DE FONDO DE BECAS PARA ESTUDIANTES DE INSTITUCIONES PÚBLICAS DE EDUCACIÓN SUPERIOR UBICADAS EN EL ESTADO DE AGUASCALIENTES

Concepto	2016	2015	Concepto	2016	2015
<b>INGRESOS Y OTROS BENEFICIOS</b>			<b>GASTOS Y OTRAS PÉRDIDAS</b>		
Ingresos de la Gestión	0	0	Gastos de Funcionamiento	198,728	46,400
Impuestos	0	0	Servicios Personales	0	0
Cuotas y Aportaciones de Seguridad Social	0	0	Materiales y Suministros	3,635	0
Contribuciones de Mejoras	0	0	Servicios Generales	195,093	46,400
Derechos	0	0	Transferencia, Asignaciones, Subsidios y Otras Ayudas	19,831,600	0
Productos de Tipo Corriente	0	0	Transferencias Internas y Asignaciones al Sector Público	0	0
Aprovechamientos de Tipo Corriente	0	0	Transferencias al Resto del Sector Público	0	0
Ingresos por Venta de Bienes y Servicios	0	0	Subsidios y Subvenciones	0	0
Ingresos no Comprendidos en las Fracciones de la Ley de Ingresos Causados en Ejercicios Fiscales Anteriores Pendientes de Liquidación o Pago	0	0	Ayudas Sociales	19,831,600	0
			Pensiones y Jubilaciones	0	0
<b>Participaciones, Aportaciones, Transferencias, Asignaciones, Subsidios y Otras Ayudas</b>	<b>10,000,000</b>	<b>10,000,000</b>	Transferencias a Fideicomisos, Mandatos y Contratos Análogos	0	0
Participaciones y Aportaciones	0	0	Transferencias a la Seguridad Social	0	0
Transferencia, Asignaciones, Subsidios y Otras ayudas	10,000,000	10,000,000	Donativos	0	0
<b>Otros Ingresos y Beneficios</b>	<b>585,355</b>	<b>31,529</b>	Transferencias al Exterior	0	0
Ingresos Financieros	585,355	31,529	<b>Participaciones y Aportaciones</b>	<b>0</b>	<b>0</b>
Incremento por Variación de Inventarios	0	0	Participaciones	0	0
Disminución del Exceso de Estimaciones por Pérdida o Deterioro u Obsolescencia	0	0	Aportaciones	0	0
Disminución del Exceso de Provisiones	0	0	Convenios	0	0
Otros Ingresos y Beneficios Varios	0	0	<b>Intereses, Comisiones y Otros Gastos de la Deuda Pública</b>	<b>0</b>	<b>0</b>
<b>Total de Ingresos y Otros Beneficios</b>	<b>10,585,355</b>	<b>10,031,529</b>	Intereses de la Deuda Pública	0	0
			Comisiones de la Deuda Pública	0	0
			Gastos de la Deuda Pública	0	0
			Costo por Coberturas	0	0
			Apoyos Financieros	0	0
			<b>Otros Gastos y Pérdidas Extraordinarias</b>	<b>0</b>	<b>0</b>
			Estimaciones, Depreciaciones, Deterioros, Obsolescencia y Amortizaciones	0	0
			Provisiones	0	0
			Disminución de Inventarios	0	0
			Aumento por Insuficiencia de Estimaciones por Pérdida o Deterioro y Obsolescencia	0	0
			Aumento por Insuficiencia de Provisiones	0	0
			Otros Gastos	0	0
			<b>Inversión Pública</b>	<b>0</b>	<b>0</b>
			Inversión Pública no Capitalizable	0	0
			<b>Total de Gastos y Otras Pérdidas</b>	<b>19,830,328</b>	<b>46,400</b>
			<b>Resultados del Ejercicio (Ahorro/Desahorro)</b>	<b>-9,244,973</b>	<b>9,985,129</b>

Bajo protesta de decir verdad declaramos que los Estados Financieros y sus Notas son razonablemente correctos y responsabilidad del emisor

M.C. JORGE ARMANDO LLAMAS ESPARZA  
Comisionado del Fideicomiso

C.P.C. JULIO VARGAS SALADO  
Responsable de la Información Financiera

Cuenta Pública 2016  
Estado de Situación Financiera  
Al 31 de diciembre de 2016 y 2015  
(Pesos)

Ente Público: FIDECOMISIÓN DE FONDO DE BECAS PARA ESTUDIANTES DE INSTITUCIONES PÚBLICAS DE EDUCACIÓN SUPERIOR UBICADAS EN EL ESTADO DE AGUASCALIENTES

CONCEPTO	Año		CONCEPTO	Año	
	2016	2015		2016	2015
<b>ACTIVO</b>			<b>PASIVO</b>		
<b>Activo Circulante</b>			<b>Activo Circulante</b>		
Efectivo y Equivalentes	14,579,610	10,031,529	Cuentas por Pagar a Corto Plazo	13,864,454	46,400
Derechos a Recibir Efectivo o Equivalentes	0	0	Documentos por Pagar a Corto Plazo	0	0
Derechos a Recibir Bienes o Servicios	0	0	Porción a Corto Plazo de la Deuda Pública a Largo Plazo	0	0
Inventarios	0	0	Títulos y Valores a Corto Plazo	0	0
Almacenes	0	0	Pasivos Diferidos a Corto Plazo	0	0
Estimación por Pérdida o Deterioro de Activos Circulantes	0	0	Fondos y Bienes de Terceros en Garantía y/o Administración a Corto Plazo	0	0
Otros Activos Circulantes	0	0	Provisiones a Corto Plazo	0	0
<b>Total de Activos Circulantes</b>	<b>14,579,610</b>	<b>10,031,529</b>	Otros Pasivos a Corto Plazo	0	0
			<b>Total de Pasivos Circulantes</b>	<b>13,864,454</b>	<b>46,400</b>
<b>Activo No Circulante</b>			<b>Activo No Circulante</b>		
Inversiones Financieras a Largo Plazo	0	0	Cuentas por Pagar a Largo Plazo	0	0
Derechos a Recibir Efectivo o Equivalentes a Largo Plazo	0	0	Documentos por Pagar a Largo Plazo	0	0
Bienes Inmuebles, Infraestructura y Construcciones en Proceso	0	0	Deuda Pública a Largo Plazo	0	0
Bienes Muebles	0	0	Pasivos Diferidos a Largo Plazo	0	0
Activos Intangibles	25,000	0	Fondos y Bienes de Terceros en Garantía y/o Administración a Largo Plazo	0	0
Depreciación, Deterioro y Amortización Acumulada de Bienes	0	0	Provisiones a Largo Plazo	0	0
Activos Diferidos	0	0	<b>Total de Pasivos No Circulantes</b>	<b>0</b>	<b>0</b>
Estimación por Pérdida o Deterioro de Activos no Circulantes	0	0	<b>Total del Pasivo</b>	<b>13,864,454</b>	<b>46,400</b>
Otros Activos no Circulantes	0	0	<b>HACIENDA PÚBLICA/ PATRIMONIO</b>		
<b>Total de Activos No Circulantes</b>	<b>25,000</b>	<b>0</b>	<b>Hacienda Pública/Patrimonio Contribuido</b>	<b>0</b>	<b>0</b>
<b>Total del Activo</b>	<b>14,604,610</b>	<b>10,031,529</b>	Aportaciones	0	0
			Donaciones de Capital	0	0
			Actualización de la Hacienda Pública / Patrimonio	0	0
			<b>Hacienda Pública/Patrimonio Generado</b>	<b>740,156</b>	<b>9,985,129</b>
			Resultados del Ejercicio (Ahorro / Desahorro)	-9,244,973	9,985,129
			Resultados de Ejercicios Anteriores	9,985,129	0
			Revaluos	0	0
			Reservas	0	0
			Rectificaciones de Resultados de Ejercicios Anteriores	0	0
			<b>Exceso o Insuficiencia en la Actualización de la Hacienda Pública/Patrimonio</b>	<b>0</b>	<b>0</b>
			Resultado por Posición Monetaria	0	0
			Resultado por Tenencia de Activos no Monetarios	0	0
			<b>Total Hacienda Pública/ Patrimonio</b>	<b>740,156</b>	<b>9,985,129</b>
			<b>Total del Pasivo y Hacienda Pública / Patrimonio</b>	<b>14,604,610</b>	<b>10,031,529</b>

Bajo protesta de decir verdad declaramos que los Estados Financieros y sus Notas son razonablemente correctos y responsabilidad del emisor

M.C. JORGE ARMANDO LLAMAS ESPARZA  
Comisionado del Fideicomiso

C.P.C. JULIO VARGAS SALADO  
Responsable de la Información Financiera

**Cuenta Pública 2016**  
**Estado de Cambios en la Situación Financiera**  
**Del 1 de enero al 31 de diciembre de 2016 y 2015**  
 (Pesos)

**Ente Público:** FIDEICOMISO DE FONDO DE BECAS PARA ESTUDIANTES DE INSTITUCIONES PÚBLICAS DE EDUCACIÓN SUPERIOR UBICADAS EN EL ESTADO DE AGUASCALIENTES

Concepto	Origen	Aplicación	Concepto	Origen	Aplicación
<b>ACTIVO</b>			<b>PASIVO</b>	13,818,054	0
<b>Activo Circulante</b>	0	4,573,081	<b>Pasivo Circulante</b>	13,818,054	0
Efectivo y Equivalentes	0	4,548,081	Cuentas por Pagar a Corto Plazo	13,818,054	0
Derechos a Recibir Efectivo o Equivalentes	0	0	Documentos por Pagar a Corto Plazo	0	0
Derechos a Recibir Bienes o Servicios	0	0	Porción a Corto Plazo de la Deuda Pública a Largo Plazo	0	0
Inventarios	0	0	Títulos y Valores a Corto Plazo	0	0
Almacenes	0	0	Pasivos Diferidos a Corto Plazo	0	0
Estimación por Pérdida o Deterioro de Activos Circulantes	0	0	Fondos y Bienes de Terceros en Garantía y/o Administración a Corto Plazo	0	0
Otros Activos Circulantes	0	0	Provisiones a Corto Plazo	0	0
			Otros Pasivos a Corto Plazo	0	0
<b>Activo No Circulante</b>	0	25,000	<b>Pasivo No Circulante</b>	0	0
Inversiones Financieras a Largo Plazo	0	0	Cuentas por Pagar a Largo Plazo	0	0
Derechos a Recibir Efectivo o Equivalentes a Largo Plazo	0	0	Documentos por Pagar a Largo Plazo	0	0
Bienes Inmuebles, Infraestructura y Construcciones en Proceso	0	0	Deuda Pública a Largo Plazo	0	0
Bienes Muebles	0	0	Pasivos Diferidos a Largo Plazo	0	0
Activos Intangibles	0	25,000	Fondos y Bienes de Terceros en Garantía y/o en Administración a Largo Plazo	0	0
Depreciación, Deterioro y Amortización Acumulada de Bienes	0	0	Provisiones a Largo Plazo	0	0
Activos Diferidos	0	0			
Estimación por Pérdida o Deterioro de Activos no Circulantes	0	0			
Otros Activos no Circulantes	0	0	<b>HACIENDA PÚBLICA/ PATRIMONIO</b>	740,156	-9,244,973
			<b>Hacienda Pública/Patrimonio Contribuido</b>	0	0
			Aportaciones	0	0
			Donaciones de Capital	0	0
			Actualización de la Hacienda Pública / Patrimonio	0	0
			<b>Hacienda Pública/Patrimonio Generado</b>	740,156	-9,244,973
			Resultados del Ejercicio (Ahorro / Desahorro)	-9,244,973	-9,244,973
			Resultados de Ejercicios Anteriores	9,985,129	0
			Revalúos	0	0
			Reservas	0	0
			Rectificaciones de Resultados de Ejercicios Anteriores	0	0
			<b>Exceso o Insuficiencia en la Actualización de la Hacienda Pública/Patrimonio</b>	0	0
			Resultado por Posición Monetaria	0	0
			Resultado por Tenencia de Activos no Monetarios	0	0

Bajo protesta de decir verdad declaramos que los Estados Financieros y sus Notas son razonablemente correctos y responsabilidad del emisor

M.C. JORGE ARMANDO LLAMAS ESPARZA  
Comisionado del Fideicomiso

C.P. C. JULIO VARGAS SALADO  
Responsable de la Información Financiera

Cuenta Pública 2016  
 Estado Analítico del Activo  
 Del 1 de enero al 31 de diciembre de 2016  
 (Pesos)

Ente Público: FIDEICOMISIO DE FONDO DE BECAS PARA ESTUDIANTES DE INSTITUCIONES PÚBLICAS DE EDUCACIÓN SUPERIOR UBICADAS EN EL ESTADO DE AGUASCALIENTES

Concepto	Saldo Inicial 1	Cargos del Periodo 2	Abonos del Periodo 3	Saldo Final 4 = (1+2-3)	Variación del Periodo (4-1)
<b>ACTIVO</b>					
<b>Activo Circulante</b>	10,031,529	38,516,913	33,943,832	14,604,610	4,573,081
Efectivo y Equivalentes	10,031,529	38,491,913	33,943,832	14,579,610	4,548,081
Derechos a Recibir Efectivo o Equivalentes	0	23,052,993	18,504,912	14,579,610	4,548,081
Derechos a Recibir Bienes o Servicios	0	15,438,920	15,438,920	0	0
Inventarios	0	0	0	0	0
Almacenes	0	0	0	0	0
Estimación por Pérdida o Deterioro de Activos Circulantes	0	0	0	0	0
Otros Activos Circulantes	0	0	0	0	0
<b>Activo No Circulante</b>	0	25,000	0	25,000	25,000
Inversiones Financieras a Largo Plazo	0	0	0	0	0
Derechos a Recibir Efectivo o Equivalentes a Largo Plazo	0	0	0	0	0
Bienes Inmuebles, Infraestructura y Construcciones en Proceso	0	0	0	0	0
Bienes Muebles	0	0	0	0	0
Activos Intangibles	0	25,000	0	25,000	25,000
Depreciación, Deterioro y Amortización Acumulada de Bienes	0	0	0	0	0
Activos Diferidos	0	0	0	0	0
Estimación por Pérdida o Deterioro de Activos no Circulantes	0	0	0	0	0
Otros Activos no Circulantes	0	0	0	0	0

Bajo protesta de decir verdad declaramos que los Estados Financieros y sus Notas son razonablemente correctos y responsabilidad del emisor

M.C. JORGE ARMANDO LLAMAS ESPARZA  
 Comisionado del Fideicomiso

C.P.C. JULIO VARGAS SALADO  
 Responsable de la Información Financiera

Cuenta Pública 2016  
Estado Analítico de la Deuda y Otros Pasivos  
Del 1 de enero al 31 de diciembre de 2016  
(Pesos)

Ente Público: **FIDEICOMISIO DE FONDO DE BECAS PARA ESTUDIANTES DE INSTITUCIONES PÚBLICAS DE EDUCACIÓN SUPERIOR UBICADAS EN EL ESTADO DE AGUASCALIENTES**

Denominación de las Deudas	Moneda de Contratación	Institución o País Acreedor	Saldo Inicial del Periodo	Saldo Final del Periodo
<b>DEUDA PÚBLICA</b>				
<b>Deuda Interna</b>	<b>Corto Plazo</b>		<b>0</b>	<b>0</b>
	Instituciones de Crédito		0	0
	Títulos y Valores		0	0
	Arrendamientos Financieros		0	0
<b>Deuda Externa</b>			<b>0</b>	<b>0</b>
	Organismos Financieros Internacionales		0	0
	Deuda Bilateral		0	0
	Títulos y Valores		0	0
	Arrendamientos Financieros		0	0
	<b>Subtotal a Corto Plazo</b>		<b>0</b>	<b>0</b>
<b>Deuda Interna</b>	<b>Largo Plazo</b>		<b>0</b>	<b>0</b>
	Instituciones de Crédito		0	0
	Títulos y Valores		0	0
	Arrendamientos Financieros		0	0
<b>Deuda Externa</b>			<b>0</b>	<b>0</b>
	Organismos Financieros Internacionales		0	0
	Deuda Bilateral		0	0
	Títulos y Valores		0	0
	Arrendamientos Financieros		0	0
	<b>Subtotal a Largo Plazo</b>		<b>0</b>	<b>0</b>
<b>Otros Pasivos</b>			<b>46,400</b>	<b>13,864,454</b>
<b>Total Deuda y Otros Pasivos</b>			<b>46,400</b>	<b>13,864,454</b>

Bajo protesta de decir verdad declaramos que los Estados Financieros y sus Notas son razonablemente correctos y responsabilidad del emisor

M.C. JORGE ARMANDO LLAMAS ESPARZA  
Comisionado del Fideicomiso

C.P.C. JULIO VARGAS SALADO  
Responsable de la Información Financiera

**Cuenta Pública 2016**  
**Estado de Variación en la Hacienda Pública**  
**Del 1 de enero al 31 de diciembre de 2016**  
 (pesos)

**Ente Público:** FIDEICOMISIO DE FONDO DE BECAS PARA ESTUDIANTES DE INSTITUCIONES PÚBLICAS DE EDUCACIÓN SUPERIOR UBICADAS EN EL ESTADO DE AGUASCALIENTES

Concepto	Hacienda Pública/Patrimonio Contribuido	Hacienda Pública/Patrimonio Generado de Ejercicios Anteriores	Hacienda Pública/Patrimonio Generado del Ejercicio	Ajustes por Cambios de Valor	TOTAL
<b>Rectificaciones de Resultados de Ejercicios Anteriores</b>					
<b>Patrimonio Neto Inicial Ajustado del Ejercicio</b>	0	0	0	0	0
Aportaciones	0	0	0	0	0
Donaciones de Capital	0	0	0	0	0
Actualización de la Hacienda Pública/Patrimonio	0	0	0	0	0
<b>Variaciones de la Hacienda Pública/Patrimonio Neto del Ejercicio</b>					
Resultados del Ejercicio (Ahorro/Desahorro)	0	0	9,985,129	0	9,985,129
Resultados de Ejercicios Anteriores	0	0	9,985,129	0	9,985,129
Revalúos	0	0	0	0	0
Reservas	0	0	0	0	0
<b>Hacienda Pública/Patrimonio Neto Final del Ejercicio 2015</b>	0	0	9,985,129	0	9,985,129
<b>Cambios en la Hacienda Pública/Patrimonio Neto del Ejercicio 2016</b>					
Aportaciones	0	0	0	0	0
Donaciones de Capital	0	0	0	0	0
Actualización de la Hacienda Pública/Patrimonio	0	0	0	0	0
<b>Variaciones de la Hacienda Pública/Patrimonio Neto del Ejercicio</b>					
Resultados del Ejercicio (Ahorro/Desahorro)	0	9,985,129	-9,244,973	0	740,156
Resultados de Ejercicios Anteriores	0	9,985,129	-9,244,973	0	-9,244,973
Revalúos	0	0	0	0	9,985,129
Reservas	0	0	0	0	0
<b>Saldo Neto en la Hacienda Pública / Patrimonio 2016</b>	0	9,985,129	-9,244,973	0	740,156

Bajo protesta de decir verdad declaramos que los Estados Financieros y sus Notas son razonablemente correctos y responsabilidad del emisor

M.C. JORGE ARMANDO LLAMAS ESPARZA  
 Comisionado del Fideicomiso

C.P.C. JULIO VARGAS SALADO  
 Responsable de la Información Financiera



FIDEICOMISIO DE FONDO DE BECAS PARA ESTUDIANTES DE INSTITUCIONES PÚBLICAS DE EDUCACIÓN SUPERIOR UBICADAS EN EL ESTADO DE AGUASCALIENTES

Cuenta Pública 2016  
Estado de Flujos de Efectivo  
Del 1 de enero al 31 de diciembre de 2016 y 2015  
(Pesos)

Concepto	2016	2015	Concepto	2016	2015
<b>Flujos de Efectivo de las Actividades de Gestión</b>					
<b>Origen</b>	<b>24,403,409</b>	<b>10,077,929</b>	<b>Flujos de Efectivo de las Actividades de Inversión</b>		
Impuestos	0	0	Origen	0	0
Cuotas y Aportaciones de Seguridad Social	0	0	Bienes Inmuebles, Infraestructura y Construcciones en Proceso	0	0
Contribuciones de mejoras	0	0	Bienes Muebles	0	0
Derechos	0	0	Otros Orígenes de Inversión	0	0
Productos de Tipo Corriente	0	0	<b>Aplicación</b>	<b>25,000</b>	<b>0</b>
Aprovechamientos de Tipo Corriente	0	0	Bienes Inmuebles, Infraestructura y Construcciones en Proceso	0	0
Ingresos por Venta de Bienes y Servicios	0	0	Bienes Muebles	25,000	0
Ingresos no Comprendidos en las Fracciones de la Ley de Ingresos Causados en Ejercicios Fiscales Anteriores Pendientes de Liquidación o Pago	0	0	Otras Aplicaciones de Inversión	0	0
Participaciones y Aportaciones	0	0	<b>Flujos Netos de Efectivo por Actividades de Inversión</b>	<b>-25,000</b>	<b>0</b>
Transferencias, Asignaciones y Subsidios y Otras Ayudas	10,000,000	10,000,000			
Otros Orígenes de Operación	14,403,409	77,929	<b>Flujo de Efectivo de las Actividades de Financiamiento</b>		
<b>Aplicación</b>	<b>19,830,328</b>	<b>46,400</b>	<b>Origen</b>	<b>0</b>	<b>0</b>
Servicios Personales	0	0	Endeudamiento Neto	0	0
Materiales y Suministros	3,635	0	Interno	0	0
Servicios Generales	195,093	46,400	Externo	0	0
Transferencias Internas y Asignaciones al Sector Público	0	0	Otros Orígenes de Financiamiento	0	0
Transferencias al resto del Sector Público	0	0	<b>Aplicación</b>	<b>0</b>	<b>0</b>
Subsidios y Subvenciones	0	0	Servicios de la Deuda	0	0
Ayudas Sociales	19,631,600	0	Interno	0	0
Pensiones y Jubilaciones	0	0	Externo	0	0
Transferencias a Fideicomisos, Mandatos y Contratos Análogos	0	0	Otras Aplicaciones de Financiamiento	0	0
Transferencias a la Seguridad Social	0	0	<b>Flujos netos de Efectivo por Actividades de Financiamiento</b>	<b>0</b>	<b>0</b>
Donativos	0	0			
Transferencias al Exterior	0	0	<b>Incremento/Disminución Neta en el Efectivo y Equivalentes al Efectivo</b>	<b>4,548,081</b>	<b>10,031,529</b>
Participaciones	0	0			
Aportaciones	0	0	<b>Efectivo y Equivalente al Efectivo al Inicio del Ejercicio</b>	<b>10,031,529</b>	<b>0</b>
Convenios	0	0	<b>Efectivo y Equivalente al Efectivo al Final del Ejercicio</b>	<b>14,579,610</b>	<b>10,031,529</b>
Otras Aplicaciones de Operación	0	0			
<b>Flujos Netos de Efectivo por Actividades de Operación</b>	<b>4,573,081</b>	<b>10,031,529</b>			

Bajo protesta de decir verdad declaramos que los Estados Financieros y sus Notas son razonablemente correctos y responsabilidad del emisor

M.C. JORGE ARMANDO LLAMAS ESPARZA  
Comisionado del Fideicomiso

C.P.C. JULIO VARGAS SALADO  
Responsable de la Información Financiera

Cuenta Pública 2016  
Pasivos Contingentes  
Al 31 de diciembre de 2016 y 2015  
(Pesos)

Ente Público: FIDEICOMISO DE FONDO DE BECAS PARA ESTUDIANTES DE INSTITUCIONES PÚBLICAS DE EDUCACIÓN SUPERIOR UBICADAS EN EL ESTADO DE AGUASCALIENTES

NO APLICA

Bajo protesta de decir verdad declaramos que los Estados Financieros y sus Notas son razonablemente correctos y responsabilidad del emisor

M.C. JORGE ARMANDO LLAMAS ESPARZA  
Comisionado del Fideicomiso

C.P.C. JULIO VARGAS SALADO  
Responsable de la Información Financiera

## NOTAS A LOS ESTADOS FINANCIEROS

## a) NOTAS DE DESGLOSE

## D) NOTAS AL ESTADO DE SITUACIÓN FINANCIERA

## Activo

**Efectivo y Equivalentes**

1. Se informará acerca de los fondos con afectación específica, el tipo y monto de los mismos; de las inversiones financieras se revelará su tipo y monto, su clasificación en corto y largo plazo separando aquéllas que su vencimiento sea menor a 3 meses.

Banco	No. De Cuenta	Nombre de la Cuenta, Programa o destino	Tipo de recursos	Saldo bancario al 31 diciembre 2016
BANREGIO	851990750017	Dispersión Becas y gasto corriente	Recurso Estatal	\$ 14,579,610.00

**Derechos a recibir Efectivo y Equivalentes y Bienes o Servicios a Recibir**

2. Por tipo de contribución se informará el monto que se encuentre pendiente de cobro, asimismo se deberán considerar los montos sujetos a algún tipo de juicio con una antigüedad mayor a la señalada y la factibilidad de cobro.
3. Se elaborará, de manera agrupada, los derechos a recibir efectivo y equivalentes, y bienes o servicios a recibir, (excepto cuentas por cobrar de contribuciones o fideicomisos que se encuentran dentro de inversiones financieras, participaciones y aportaciones de capital) en una desagregación por su vencimiento en días a 90, 180, menor o igual a 365 y mayor a 365. Adicionalmente, se informará de las características cualitativas relevantes que le afecten a estas cuentas.

DERECHOS A RECIBIR EFECTIVO Y EQUIVALENTES Y BIENES O SERVICIOS A RECIBIR			
Descripción del Efectivo y Equivalentes y Bienes o Servicios a Recibir	Cuenta de Registro	Monto del Efectivo y Equivalentes y Bienes o Servicios a Recibir	Fecha Probable de Recuperación
NO APLICA No se ha presentado el supuesto.			

**Bienes Disponibles para su Transformación o Consumo (inventarios)**

4. Se clasificarán como bienes disponibles para su transformación aquéllos que se encuentren dentro de la cuenta Inventarios. Esta nota aplica para aquellos entes públicos que realicen algún proceso de transformación y/o elaboración de bienes. En la nota se informará del sistema de costeo y método de valuación aplicados a los inventarios, así como la conveniencia de su aplicación dada la naturaleza de los mismos. Adicionalmente, se revelará el impacto en la información financiera por cambios en el método o sistema.
5. De la cuenta Almacén se informará acerca del método de valuación, así como la conveniencia de su aplicación. Adicionalmente, se revelará el impacto en la información financiera por cambios en el método.

Relación de Bienes Disponibles para su Transformación o Consumo (inventarios)
NO APLICA
Ya que el Fideicomiso no es un Ente Público dedicado a la que realicen algún proceso de transformación y/o elaboración de bienes.

**Inversiones Financieras**

6. De la cuenta Inversiones financieras, que considera los fideicomisos, se informará de éstos los recursos asignados por tipo y monto, y características significativas que tengan o puedan tener alguna incidencia en las mismas.
7. Se informará de las inversiones financieras, los saldos de las participaciones y aportaciones de capital.

Banco	No. De Cuenta	Tipo de Cuenta, Nombre de la Cuenta, Programa o destino	Monto Recurso Estatal	Intereses Generados de la Inversión
BANREGIO	851990750017	Dispersión Becas y gasto corriente	\$ 10'000,000.00	\$ 585,355

**Bienes Muebles, Inmuebles e Intangibles**

8. Se informará de manera agrupada por cuenta, los rubros de Bienes Muebles e Inmuebles, el monto de la depreciación del ejercicio y la acumulada, el método de depreciación, tasas aplicadas y los criterios de aplicación de los mismos. Asimismo, se informará de las características significativas del estado en que se encuentren los activos.
9. Se informará de manera agrupada por cuenta, los rubros de activos intangibles y diferidos, su monto y naturaleza, amortización del ejercicio, amortización acumulada, tasa y método aplicados.

Relación de Bienes Muebles, Inmuebles e Intangibles
El Fideicomiso cuenta con la licencia de INDETEC siendo el único activo fijo intangible.

**Estimaciones y Deterioros**

10. Se informarán los criterios utilizados para la determinación de las estimaciones; por ejemplo: estimación de cuentas incobrables, estimación de inventarios, deterioro de activos biológicos y cualquier otra que aplique.

Relación de Criterios Sobre las Estimaciones y Deterioros
<b>NO APLICA</b>
No se cuenta con criterios debido a que el Fideicomiso no autorizó en el Ejercicio 2016, la adquisiciones de Muebles, Inmuebles e Intangibles, asimismo no se otorgarán préstamos u operaciones relacionadas que cause la generación de cuentas incobrables.

**Otros Activos**

- De las cuentas de otros activos se informará por tipo circulante o no circulante los montos totales asociados y sus características cualitativas significativas que les impacten financieramente.

Relación de Otros Activos
<b>NO APLICA</b>
No se cuenta con criterios Otros Activos.

**Pasivo**

- Se elaborará una relación de las cuentas y documentos por pagar en una desagregación por su vencimiento en días a 90, 180, menor o igual a 365 y mayor a 365. Asimismo, se informará sobre la factibilidad del pago de dichos pasivos.
- Se informará de manera agrupada los recursos localizados en Fondos de Bienes de Terceros en Administración y/o en Garantía a corto y largo plazo, así como la naturaleza de dichos recursos y sus características cualitativas significativas que les afecten o pudieran afectarles financieramente.
- Se informará de las demás cuentas de pasivo monto y característica significativa que les impacten o pudieran impactarles financieramente.

Cuenta	Tipo de Documento	Acreeedor	Monto Recurso Estatal con fecha de vencimiento menor de 180 Días
2115-44201	Calendarización de pagos autorizada	Instituciones y Universidades públicas	\$ 13,864,454

**II) NOTAS AL ESTADO DE ACTIVIDADES****Ingresos de Gestión**

- De los rubros de impuestos, contribuciones de mejoras, derechos, productos, aprovechamientos, participaciones y aportaciones, y transferencias, subsidios, otras ayudas y asignaciones, se informarán los montos totales de cada clase (tercer nivel del Clasificador por Rubro de Ingresos), así como de cualquier característica significativa.
- Se informará, de manera agrupada, el tipo, monto y naturaleza de la cuenta de otros ingresos, asimismo se informará de sus características significativas.

Cuenta	Transferencias, Subsidios, Otras Ayudas y Asignaciones	Monto Recurso Estatal	Característica Significativa
4222-1	Transferencias al resto del sector público	\$ 10'000,000.00	Monto total transferido para el otorgamiento de becas

**Gastos y Otras Pérdidas:**

- Explicar aquellas cuentas de gastos de funcionamiento, transferencias, subsidios y otras ayudas, participaciones y aportaciones, otros gastos y pérdidas extraordinarias, así como los ingresos y gastos extraordinarios, que en lo individual representen el 10% o más del total de los gastos.

Cuenta	Tipo de Gasto	Monto Recurso Estatal	Característica Significativa
5133-33101	Ayudas sociales	\$ 19,631,600.00	Becas asignadas a estudiantes de instituciones públicas.

**III) NOTAS AL ESTADO DE VARIACIÓN EN LA HACIENDA PÚBLICA**

- Se informará, de manera agrupada, acerca de las modificaciones al patrimonio contribuido por tipo, naturaleza y monto.
- Se informará, de manera agrupada, acerca del monto y procedencia de los recursos que modifican al patrimonio generado.

Procedencia de los Recursos que Modificaron el Patrimonio	Monto Recurso No Erogado en el Periodo	Característica Significativa
Transferencias al resto del sector público (Instituto para el Desarrollo de la Sociedad del Conocimiento del Estado de Aguascalientes)	\$ 740,156.00	Remanente de productos financieros y gasto de operación

**IV) NOTAS AL ESTADO DE FLUJOS DE EFECTIVO****Efectivo y equivalentes**

- El análisis de los saldos inicial y final que figuran en la última parte del Estado de Flujo de Efectivo en la cuenta de efectivo y equivalentes es como sigue:

Efectivo y equivalentes	2016	2015
Efectivo en Bancos – Tesorería	\$ 14,579,610.00	\$ 10,031,529.00
Efectivo en Bancos- Dependencias	\$ 0	\$ 0
Inversiones temporales (hasta 3 meses)	\$ 0	\$ 0
Fondos con afectación específica	\$ 0	\$ 0
Depósitos de fondos de terceros y otros	\$ 0	\$ 0
<b>Total de Efectivo y Equivalentes</b>	<b>\$14'579,610.00</b>	<b>\$ 10'031,529.00</b>

2. Detallar las adquisiciones de bienes muebles e inmuebles con su monto global y qué porcentaje de estas adquisiciones fueron realizadas mediante subsidios de capital del sector central. Adicionalmente revelar el importe de los pagos que durante el período se hicieron por la compra de los elementos citados.
3. Conciliación de los Flujos de Efectivo Netos de las Actividades de Operación y la cuenta de Ahorro/Desahorro antes de Rubros Extraordinarios. A continuación se presenta un ejemplo de la elaboración de la conciliación.

Ahorro/Desahorro antes de rubros Extraordinarios	2016	2015
<i>Movimientos de partidas (o rubros) que no afectan al efectivo.</i>	\$ 0	\$ 0
Depreciación	\$ 0	\$ 0
Amortización	\$ 0	\$ 0
Incrementos en las provisiones	\$ 0	\$ 0
Incremento en inversiones producido por revaluación	\$ 0	\$ 0
Ganancia/pérdida en venta de propiedad, planta y equipo	\$ 0	\$ 0
Incremento en cuentas por cobrar	\$ 0	\$ 0
Partidas extraordinarias	\$ 0	\$ 0

V) CONCILIACIÓN ENTRE LOS INGRESOS PRESUPUESTARIOS Y CONTABLES, ASÍ COMO ENTRE LOS EGRESOS PRESUPUESTARIOS Y LOS GASTOS CONTABLES

La conciliación se presentará atendiendo a lo dispuesto por la Acuerdo por el que se emite el formato de conciliación entre los ingresos presupuestarios y contables, así como entre los egresos presupuestarios y los gastos contables.

FIDEICOMISO DE FONDO DE BECAS PARA ESTUDIANTES DE INSTITUCIONES PÚBLICAS DE EDUCACIÓN SUPERIOR UBICADAS EN EL ESTADO DE AGUASCALIENTES Conciliación entre los Egresos Presupuestarios y los Gastos Contables Del 1 de Enero al 31 de Diciembre de 2016		
<b>1. Total de egresos (presupuestarios)</b>		<b>19,855,327</b>
<b>2. Menos egresos presupuestarios no contables</b>		<b>25,000</b>
Mobiliario y equipo de administración	0	
Mobiliario y equipo educacional y recreativo	0	
Equipo e instrumental médico y de laboratorio	0	
Vehículos y equipo de transporte	0	
Equipo de defensa y seguridad	0	
Maquinaria, otros equipos y herramientas	0	
Activos biológicos	0	
Bienes inmuebles	0	
Activos intangibles	25,000	
Obra pública en bienes propios	0	
Acciones y participaciones de capital	0	
Compra de títulos y valores	0	
Inversiones en fideicomisos, mandatos y otros análogos	0	
Provisiones para contingencias y otras erogaciones especiales	0	
Amortización de la deuda pública	0	
Adeudos de ejercicios fiscales anteriores (ADEFAS)	0	
Otros Egresos Presupuestales No Contables	0	
<b>3. Más Gasto Contables No Presupuestales</b>		<b>0</b>
Estimaciones, depreciaciones, deterioros, obsolescencia y amortizaciones	0	
Provisiones	0	
Disminución de inventarios	0	
Aumento por insuficiencia de estimaciones por pérdida o deterioro u obsolescencia	0	
Aumento por insuficiencia de provisiones	0	
Otros Gastos	0	
Otros Gastos Contables No Presupuestales	0	
<b>4. Total de Gasto Contable (4 = 1 - 2 + 3)</b>		<b>19,830,327</b>



## e) NOTAS DE GESTIÓN ADMINISTRATIVA

**1. Introducción**

Los Estados Financieros de los entes públicos, proveen de información financiera a los principales usuarios de la misma, al Congreso y a los ciudadanos.

El objetivo del presente documento es la revelación del contexto y de los aspectos económicos-financieros más relevantes que influyeron en las decisiones del período, y que deberán ser considerados en la elaboración de los estados financieros para la mayor comprensión de los mismos y sus particularidades.

De esta manera, se informa y explica la respuesta del gobierno a las condiciones relacionadas con la información financiera de cada período de gestión; además, de exponer aquellas políticas que podrían afectar la toma de decisiones en períodos posteriores.

**INTRODUCCIÓN**

El día veinticuatro de junio de dos mil quince, se constituyó el "FIDEICOMISO DE FONDO DE BECAS PARA ESTUDIANTES DE INSTITUCIONES DE EDUCACIÓN SUPERIOR UBICADAS EN EL ESTADO DE AGUASCALIENTES", y quedó registrado bajo el número de Fideicomiso: 851-01074, donde el "FIDEICOMITENTE" es el Instituto para el Desarrollo de la Sociedad del Conocimiento del Estado de Aguascalientes y el "FIDUCIARIO" Es el Banco Regional de Monterrey, S.A. Institución de Banca Múltiple, BANREGIO Grupo Financiero; el cual fue constituido con el propósito de auxiliar al Poder Ejecutivo en las atribuciones del Estado, para la actividad única del otorgamiento de Becas para Estudiantes de Instituciones de Educación Superior Ubicadas en el Estado de Aguascalientes.

**2. Panorama Económico y Financiero**

Se informará sobre las principales condiciones económico- financieras bajo las cuales el ente público estuvo operando; y las cuales influyeron en la toma de decisiones de la administración; tanto a nivel local como federal.

**PANORAMA ECONÓMICO Y FINANCIERO**

El "FIDEICOMISO DE FONDO DE BECAS PARA ESTUDIANTES DE INSTITUCIONES DE EDUCACIÓN SUPERIOR UBICADAS EN EL ESTADO DE AGUASCALIENTES", registrado bajo el número de Fideicomiso: 851-01074, Se encuentra en un contexto económico mixto por la que será susceptible de obtención de ingresos de dos Fuentes de Financiamiento los cuales serán los Recursos Estatales que le transfiera el Instituto para el Desarrollo de la Sociedad del Conocimiento del Estado de Aguascalientes, así como Recursos procedentes de donativos, en el ejercicio 2016 este Fideicomiso únicamente tuvo ingresos por Recursos Estatales que le transfirió el Instituto para el Desarrollo de la Sociedad del Conocimiento del Estado de Aguascalientes y rendimientos financieros.

**3. Autorización e Historia**

Se informará sobre:

- a) Fecha de creación del ente.
- b) Principales cambios en su estructura

**AUTORIZACIÓN E HISTORIA**

a) **Fecha de creación del ente:** 24 de junio de 2015

b) **Principales cambios en su estructura:** Se generó la aprobación de la Estructura Orgánica la cual quedo de la siguiente manera

**ESTRUCTURA ORGÁNICA PROPUESTA PARA EL "FIDEICOMISO DE FONDO DE BECAS PARA ESTUDIANTES DE INSTITUCIONES DE EDUCACIÓN SUPERIOR UBICADAS EN EL ESTADO DE AGUASCALIENTES"****DIRECCIÓN GENERAL (COMITÉ TÉCNICO)**

- I. Titular del Instituto para el Desarrollo de la Sociedad del Estado de Aguascalientes.
- II. Titular de la Secretaría de Finanzas del Estado de Aguascalientes.
- III. Titular del Instituto de Educación del Estado de Aguascalientes.
- IV. Rector de una Universidad o Institución de Educación Superior Pública en el Estado de Aguascalientes.
- V. Rector de Universidad o Institución de Educación Superior Pública en el Estado de Aguascalientes.
- VI. Presidente del Consejo Coordinador Empresarial, y;
- VII. Un representante de la Secretaría de Fiscalización y Rendición de Cuentas del Estado de Aguascalientes.

El Comité Técnico tendrá las siguientes facultades y obligaciones: Las definidas en la Cláusula Sexta y Séptima del Contrato de Fideicomiso 851-01074, de fecha veinticuatro de junio de dos mil quince.

Los Integrantes de la Dirección General serán aquellos nombrados y/o sus representantes manifestados en el ANEXO A de la Cláusula Sexta del Contrato de Fideicomiso: 851-01074, de fecha ocho de junio de dos mil quince.

**DIRECCIÓN ADMINISTRATIVA**

- Director Administrativo.
- Jefe del Departamento de Contabilidad.
- Jefe del Departamento de Evaluación y Seguimiento.

La Dirección Administrativa y sus departamentos tendrán las siguientes facultades y obligaciones:

**De la Dirección Administrativa.**

- El Director Administrativo será el mismo que funja con este cargo en el Instituto para el Desarrollo de la Sociedad del Estado de

<p>Aguascalientes.</p> <ul style="list-style-type: none"> <li>• Tendrá facultad amplia de revisión de la información referente a la información financiera y presupuestal.</li> <li>• Elaborará y presentará al Comité Técnico un informe anual de resultados del ejercicio presupuestal y financiero.</li> <li>• Realizará Solicitud de pagos ante la Fiduciaria.</li> </ul> <p><b>Del Jefe del Departamento de Contabilidad</b></p> <ul style="list-style-type: none"> <li>• El Jefe del Departamento de Contabilidad será el mismo que funja con este cargo en el Instituto para el Desarrollo de la Sociedad del Estado de Aguascalientes.</li> <li>• Tendrá facultad amplia de revisión de la información referente a la información financiera y presupuestal.</li> <li>• Elaborará y presentará al Director Administrativo un informe anual de resultados del ejercicio financiero.</li> </ul> <p><b>Del Jefe del Departamento de Evaluación y Seguimiento</b></p> <ul style="list-style-type: none"> <li>• El Jefe del Departamento de Evaluación y Seguimiento será el mismo que funja con este cargo en el Instituto para el Desarrollo de la Sociedad del Estado de Aguascalientes.</li> <li>• Tendrá facultad amplia de revisión de la información referente a la información financiera y presupuestal.</li> <li>• Elaborará y presentará al Director Administrativo un informe anual de resultados del ejercicio presupuestal.</li> </ul> <p><b>DIRECCIÓN DE VINCULACIÓN</b></p> <ul style="list-style-type: none"> <li>• Director de Vinculación.</li> <li>• Jefe del Departamento de Desarrollo Empresarial y Gubernamental.</li> </ul> <p>La Dirección Vinculación y su departamento tendrá las siguientes facultades y obligaciones:</p> <p><b>De la Dirección de Vinculación.</b></p> <ul style="list-style-type: none"> <li>• El Director de Vinculación será el mismo que funja con este cargo en el Instituto para el Desarrollo de la Sociedad del Estado de Aguascalientes.</li> <li>• Tendrá facultad amplia de revisión de la información de los expedientes de las solicitudes de becas, así como todo lo necesario a la operación y el alcance de las metas programadas por el Fideicomiso.</li> <li>• Elaborará y presentará al Comité Técnico un informe anual de resultados del alcance de las metas programadas por el Fideicomiso.</li> </ul> <p><b>Del Jefe del Departamento de Desarrollo Empresarial y Gubernamental</b></p> <ul style="list-style-type: none"> <li>• El Jefe del Departamento de Desarrollo Empresarial y Gubernamental será el mismo que funja con este cargo en el Instituto para el Desarrollo de la Sociedad del Estado de Aguascalientes.</li> <li>• Tendrá facultad amplia de revisión de la información de los expedientes de las solicitudes de becas, así como todo lo necesario a la operación y el alcance de las metas programadas por el Fideicomiso.</li> <li>• Elaborará y presentará al Director Vinculación un informe anual de resultados del alcance de las metas programadas por el Fideicomiso.</li> </ul>
--

**4. Organización y Objeto Social**

Se informará sobre:

- Objeto social
- Principal actividad
- Ejercicio fiscal
- Régimen jurídico
- Consideraciones fiscales del ente: revelar el tipo de contribuciones que esté obligado a pagar o retener.
- Estructura organizacional básica
- Fideicomisos, mandatos y análogos de los cuales es fideicomitente o fiduciario

ORGANIZACIÓN Y OBJETO SOCIAL	
a) Objeto social	Otorgamiento de Becas
b) Principal actividad	Otorgamiento de Becas para Estudiantes de Instituciones de Educación Superior Ubicadas en el Estado de Aguascalientes.
c) Ejercicio fiscal	2016
d) Régimen jurídico	Fideicomiso Público creado por un Entidad Paraestatal del Gobierno del Estado de Aguascalientes
e) Consideraciones fiscales del ente: revelar el tipo de contribuciones que esté obligado a pagar o retener.	ISR Retenido por Prestaciones de Servicios Profesionales
f) Estructura organizacional básica	Comité Técnico Dirección General Dirección Administrativa Departamento de Contabilidad Departamento de Evaluación de Seguimiento Dirección de Vinculación Departamento de Desarrollo Empresarial y Gubernamental
g) Fideicomisos, mandatos y análogos de los cuales es fideicomitente o fiduciario	<b>NO APLICA</b> no se cuenta Fideicomisos dependientes de este Fideicomiso

**5. Bases de Preparación de los Estados Financieros**

Se informará sobre:

- Si se ha observado la normatividad emitida por el CONAC y las disposiciones legales aplicables.



- b) La normatividad aplicada para el reconocimiento, valuación y revelación de los diferentes rubros de la información financiera, así como las bases de medición utilizadas para la elaboración de los estados financieros; por ejemplo: costo histórico, valor de realización, valor razonable, valor de recuperación o cualquier otro método empleado y los criterios de aplicación de los mismos.
- c) Postulados básicos.
- d) Normatividad supletoria. En caso de emplear varios grupos de normatividades (normatividades supletorias), deberá realizar la justificación razonable correspondiente.
- e) Para las entidades que por primera vez estén implementando la base devengado de acuerdo a la Ley de Contabilidad, deberán:
  - Revelar las nuevas políticas de reconocimiento;
  - Su plan de implementación;
  - Revelar los cambios en las políticas, la clasificación y medición de las mismas, así como su impacto en la información financiera.
  - Presentar los últimos estados financieros con la normatividad anteriormente utilizada con las nuevas políticas para fines de comparación en la transición a la base devengado.

<b>BASES DE PREPARACIÓN DE LOS ESTADOS FINANCIEROS</b>	
a) Si se ha observado la normatividad emitida por el CONAC y las disposiciones legales aplicables.	Si da cumplimiento a las normas emitidas por la CONAC, toda vez que se cuenta con el Sistema Automatizado de Administración y Contabilidad Gubernamental SAACG. NET, el cual es desarrollado por el Instituto para el Desarrollo Técnico de las Haciendas Públicas Organismo del Sistema de Coordinación Fiscal INDETEC, Instituto que forma parte del Consejo Nacional de Armonización Contable CONAC, sistema que se encuentra actualizándose de manera constante para la preparación de los Estados Financieros
b) La normatividad aplicada para el reconocimiento, valuación y revelación de los diferentes rubros de la información financiera, así como las bases de medición utilizadas para la elaboración de los estados financieros; por ejemplo: costo histórico, valor de realización, valor razonable, valor de recuperación o cualquier otro método empleado y los criterios de aplicación de los mismos.	Si se cuenta con la normatividad aplicada para el reconocimiento, valuación y revelación de los diferentes rubros de la información financiera, así como las bases de medición utilizadas para la elaboración de los estados financieros.
c) Postulados básicos.	Todos los registros del Fideicomiso se encuentran en apego a los Postulados Básicos.
d) Normatividad supletoria. En caso de emplear varios grupos de normatividades (normatividades supletorias), deberá realizar la justificación razonable correspondiente.	NO APLICA No se cuenta con normatividad supletoria para la revelación de información financiera
e) Para las entidades que por primera vez estén implementando la base devengado de acuerdo a la Ley de Contabilidad, deberán: <ul style="list-style-type: none"> <li>- Revelar las nuevas políticas de reconocimiento;</li> <li>- Su plan de implementación;</li> <li>- Revelar los cambios en las políticas, la clasificación y</li> </ul>	NO APLICA El fideicomiso es una Entidad creada el 24 de junio de 2015, al momento ya se encuentra Armonizado como lo ordena la Ley General de Contabilidad Gubernamental
medición de las mismas, así como su impacto en la información financiera. <ul style="list-style-type: none"> <li>- Presentar los últimos estados financieros con la normatividad anteriormente utilizada con las nuevas políticas para fines de comparación en la transición a la base devengado.</li> </ul>	

**6. Políticas de Contabilidad Significativas**

Se informará sobre:

- a) Actualización: se informará del método utilizado para la actualización del valor de los activos, pasivos y Hacienda Pública y/o patrimonio y las razones de dicha elección. Así como informar de la desconexión o reconexión inflacionaria.
- b) Informar sobre la realización de operaciones en el extranjero y de sus efectos en la información financiera gubernamental.
- c) Método de valuación de la inversión en acciones en el Sector Paraestatal.
- d) Sistema y método de valuación de inventarios.
- e) Beneficios a empleados: revelar el cálculo de la reserva actuarial, valor presente de los ingresos esperados comparado con el valor presente de la estimación de gastos tanto de los beneficiarios actuales como futuros.
- f) Provisiones: objetivo de su creación, monto y plazo.
- g) Reservas: objetivo de su creación, monto y plazo.
- h) Cambios en políticas contables y corrección de errores junto con la revelación de los efectos que se tendrá en la información financiera del ente público, ya sea retrospectivos o prospectivos.
- i) Reclasificaciones: Se deben revelar todos aquellos movimientos entre cuentas por efectos de cambios en los tipos de operaciones.
- j) Depuración y cancelación de saldos.

<b>POLÍTICAS DE CONTABILIDAD SIGNIFICATIVAS</b>	
a) Actualización: se informará del método utilizado para la actualización del valor de los activos, pasivos y Hacienda Pública y/o patrimonio y las razones de dicha elección. Así como informar de la desconexión o reconexión inflacionaria.	No se ha presentado el supuesto, sin embargo se utilizan los criterios definidos por la CONAC, emitidos en el Acuerdo por el que se emiten las Reglas de Registro y Valoración del Patrimonio.
b) Informar sobre la realización de operaciones en el extranjero y de sus efectos en la información financiera gubernamental.	No se ha presentado el supuesto, sin embargo se utilizan los criterios definidos por la CONAC.
c) Método de valuación de la inversión en acciones en el Sector Paraestatal.	No se ha presentado el supuesto, sin embargo se utilizan los criterios definidos por la CONAC.
d) Sistema y método de valuación de inventarios.	No se ha presentado el supuesto, sin embargo se utilizan los criterios definidos por la CONAC, emitidos en el Acuerdo por el que se emiten las Reglas de Registro y Valoración del Patrimonio.
e) Beneficios a empleados: revelar el cálculo de la reserva actuarial, valor presente de los ingresos esperados comparado con el valor	NO APLICA

presente de la estimación de gastos tanto de los beneficiarios actuales como futuros.	
f) Provisiones: objetivo de su creación, monto y plazo.	Se llevan a cabo con base a los compromisos generados producto de las Convocatorias de Becas
g) Reservas: objetivo de su creación, monto y plazo.	No se ha presentado el supuesto, sin embargo se utilizan los criterios definidos por la CONAC.
h) Cambios en políticas contables y corrección de errores junto con la revelación de los efectos que se tendrá en la información financiera del ente público, ya sea retrospectivos o prospectivos.	No se ha presentado el supuesto, sin embargo se utilizan los criterios definidos por la CONAC.
i) Reclasificaciones: Se deben revelar todos aquellos movimientos entre cuentas por efectos de cambios en los tipos de operaciones.	No se ha presentado el supuesto, sin embargo se utilizan los criterios definidos por la CONAC.
j) Depuración y cancelación de saldos.	No se ha presentado el supuesto, sin embargo se utilizan los criterios definidos por la CONAC.

#### 7. Posición en Moneda Extranjera y Protección por Riesgo Cambiario

Se informará sobre:

- Activos en moneda extranjera
- Pasivos en moneda extranjera
- Posición en moneda extranjera
- Tipo de cambio
- Equivalente en moneda nacional

Lo anterior por cada tipo de moneda extranjera que se encuentre en los rubros de activo y pasivo.

Adicionalmente se informará sobre los métodos de protección de riesgo por variaciones en el tipo de cambio

<b>POSICIÓN EN MONEDA EXTRANJERA Y PROTECCIÓN POR RIESGO CAMBIARIO</b>
<b>NO APLICA</b>
No se tienen actividades u operaciones en moneda extranjera las Becas otorgadas son a instituciones educativas locales

#### 8. Reporte Analítico del Activo

Debe mostrar la siguiente información:

- Vida útil o porcentajes de depreciación, deterioro o amortización utilizados en los diferentes tipos de activos.
- Cambios en el porcentaje de depreciación o valor residual de los activos.
- Importe de los gastos capitalizados en el ejercicio, tanto financieros como de investigación y desarrollo.
- Riegos por tipo de cambio o tipo de interés de las inversiones financieras.
- Valor activado en el ejercicio de los bienes construidos por la entidad.
- Otras circunstancias de carácter significativo que afecten el activo, tales como bienes en garantía, señalados en embargos, litigios, títulos de inversiones entregados en garantías, baja significativa del valor de inversiones financieras, etc.
- Desmantelamiento de Activos, procedimientos, implicaciones, efectos contables
- Administración de activos; planeación con el objetivo de que el ente los utilice de manera más efectiva.

Adicionalmente, se deben incluir las explicaciones de las principales variaciones en el activo, en cuadros comparativos como sigue:

- Inversiones en valores.
- Patrimonio de organismos descentralizados.
- Inversiones en empresas de participación mayoritaria.
- Inversiones en empresas de participación minoritaria.

<b>REPORTE ANALÍTICO DEL ACTIVO</b>
<b>NO APLICA</b>
No se ha presentado el supuesto, sin embargo se utilizan los criterios definidos por la CONAC, emitidos en el Acuerdo por el que se emiten las Reglas de Registro y Valoración del Patrimonio.

#### 9. Fideicomisos, Mandatos y Análogos

Se deberá informar:

- Por ramo o unidad administrativa que los reporta.
- Enlistar los de mayor monto de disponibilidad, relacionando aquéllos que conforman el 80% de las disponibilidades.

<b>FIDEICOMISOS, MANDATOS Y ANALOGOS</b>
<b>NO APLICA</b>
No se cuentan con Fideicomisos que dependan de este Fideicomiso.

#### 10. Reporte de la Recaudación

- Análisis del comportamiento de la recaudación correspondiente al ente público o cualquier tipo de ingreso, de forma separada los ingresos locales de los federales.
- Proyección de la recaudación e ingresos en el mediano plazo.

FIDEICOMISO DE FONDO DE BECAS PARA ESTUDIANTES DE INSTITUCIONES PÚBLICAS DE EDUCACIÓN SUPERIOR UBICADAS EN EL ESTADO DE AGUASCALIENTES									
Estado Analítico de Ingresos Presupuestales									
Fuente de Ingresos	Ley de Ingresos Estimada	Ampliaciones / (Reducciones)	Ley de Ingresos Modificada	Ingresos Devengados	Ingresos Recaudados	Devengado Por Recaudar	(Recaudación / Estimación)		
92 TRANSFERENCIAS AL RESTO DEL SECTOR PÚBLICO	\$10,000,000	\$0	\$10,000,000	\$10,000,000	\$10,000,000	\$0	100	%	
Transferencias recibidas de fideicomitente	\$10,000,000	\$0	\$10,000,000	\$10,000,000	\$10,000,000	\$0	100	%	
<b>Total</b>	<b>\$10,000,000</b>	<b>\$0</b>	<b>\$10,000,000</b>	<b>\$10,000,000</b>	<b>\$10,000,000</b>	<b>\$0</b>	<b>100</b>	<b>%</b>	

**11. Información sobre la Deuda y el Reporte Analítico de la Deuda**

Se informará lo siguiente:

- a) Utilizar al menos los siguientes indicadores: deuda respecto al PIB y deuda respecto a la recaudación tomando, como mínimo, un periodo igual o menor a 5 años.
- b) Información de manera agrupada por tipo de valor gubernamental o instrumento financiero en la que se considere intereses, comisiones, tasa, perfil de vencimiento y otros gastos de la deuda.

<b>INFORMACIÓN SOBRE LA DEUDA Y EL REPORTE ANALÍTICO DE LA DEUDA</b>
<b>NO APLICA</b>
No se cuentan con Deuda solo con Pasivos

**12. Calificaciones otorgadas**

Informar, tanto del ente público como cualquier transacción realizada, que haya sido sujeta a una calificación crediticia.

<b>CALIFICACIONES OTORGADAS</b>
<b>NO APLICA</b>
No se cuentan este tipo de operaciones

**13. Proceso de Mejora**

Se informará de:

- a) Principales Políticas de control interno
- b) Medidas de desempeño financiero, metas y alcance.

<b>PROCESO DE MEJORA</b>	
a) Principales Políticas de control interno	Las definidas en el contrato de Fideicomiso, así como sus reglas de operación
b) Medidas de desempeño financiero, metas y alcance.	Las direcciones del Fideicomiso deben de informar de manera anual del desempeño presupuestal, financiero, metas y alcance.

**14. Información por Segmentos**

Cuando se considere necesario se podrá revelar la información financiera de manera segmentada debido a la diversidad de las actividades y operaciones que se realizan los entes públicos, ya que la misma proporciona información acerca de las diferentes actividades operativas en las cuales participa, de los productos o servicios que maneja, de las diferentes áreas geográficas, de los grupos homogéneos con el objetivo de entender el desempeño del ente, evaluar mejor los riesgos y beneficios del mismo; y entenderlo como un todo y sus partes integrantes.

Consecuentemente, esta información contribuye al análisis más preciso de la situación financiera, grados y fuentes de riesgo.

<b>INFORMACIÓN POR SEGMENTOS</b>
<b>De la Situación Financiera:</b> El “FIDEICOMISO DE FONDO DE BECAS PARA ESTUDIANTES DE INSTITUCIONES DE EDUCACIÓN SUPERIOR UBICADAS EN EL ESTADO DE AGUASCALIENTES”, registrado bajo el número de Fideicomiso: 851-01074, Se encuentra en un contexto económico favorable puesto que las becas han sido eficientemente asignadas y resultado en un gran número de beneficiados.
<b>Grados y Fuentes de Riesgo:</b> se estima que por ser el Fideicomiso un ente relativamente nuevo los recursos asignados dependen del beneficio evidente en los estudiantes para así cumplir con el objetivo del Fideicomiso.
<b>Mejoras programadas:</b> Se estima poder ejecutar los recursos del Fideicomiso en tiempo y forma para cubrir las becas al inicio de cada periodo escolar.

**15. Eventos Posteriores al Cierre**

El ente público informará el efecto en sus estados financieros de aquellos hechos ocurridos en el periodo posterior al que informa, que proporcionan mayor evidencia sobre eventos que le afectan económicamente y que no se conocían a la fecha de cierre.

<b>EVENTOS POSTERIORES AL CIERRE</b>
<b>NO APLICA</b>
No se cuentan con evidencia sobre eventos que le afectan económicamente y que no se conocían a la fecha de cierre

**16. Partes Relacionadas**

Se debe establecer por escrito que no existen partes relacionadas que pudieran ejercer influencia significativa sobre la toma de decisiones financieras y operativas.

<b>PARTES RELACIONADAS</b>
<b>NO APLICA</b>
No se cuentan con partes relacionadas

**17. Responsabilidad Sobre la Presentación Razonable de la Información Contable**

La Información Contable deberá estar firmada en cada página de la misma e incluir al final la siguiente leyenda: “Bajo protesta de decir verdad declaramos que los Estados Financieros y sus notas, son razonablemente correctos y son responsabilidad del emisor”. Lo anterior, no será aplicable para la información contable consolidada.

Cuenta Pública 2016 Estado Analítico de Ingresos Del 1 de enero al 31 de diciembre de 2016 (Pesos)						
Ente Público: FIDELMISMO DE FONDO DE BECAS PARA ESTUDIANTES DE INSTITUCIONES PÚBLICAS DE EDUCACIÓN SUPERIOR UBICADAS EN EL ESTADO DE AGUASCALIENTES						
Rubro de Ingresos	Ingreso			Devengado (4)	Recaudado (5)	Diferencia (6 = 5 - 1)
	Estimado (1)	Ampliaciones y Reducciones (2)	Modificado (3 = 1 + 2)			
Impuestos	0	0	0	0	0	0
Cuotas y Aportaciones de Seguridad Social	0	0	0	0	0	0
Contribuciones de Mejoras	0	0	0	0	0	0
Derechos	0	0	0	0	0	0
Productos	0	0	0	0	0	0
Corriente	0	0	0	0	0	0
Capital	0	0	0	0	0	0
Aprovechamientos	0	0	0	0	0	0
Corriente	0	0	0	0	0	0
Capital	0	0	0	0	0	0
Ingresos por Ventas de Bienes y Servicios	0	0	0	0	0	0
Participaciones y Aportaciones	0	0	0	0	0	0
Transferencias, Asignaciones, Subsidios y Otras Ayudas	10,000,000	0	10,000,000	10,000,000	10,000,000	0
Ingresos Derivados de Financiamientos	0	0	0	0	0	0
<b>Total</b>	10,000,000	0	10,000,000	10,000,000	10,000,000	0
				Ingresos excedentes <sup>1</sup>		

Estado Analítico de Ingresos Por Fuente de Financiamiento						
Ingresos del Gobierno	Ingreso			Devengado (4)	Recaudado (5)	Diferencia (6 = 5 - 1)
	Estimado (1)	Ampliaciones y Reducciones (2)	Modificado (3 = 1 + 2)			
Impuestos	0	0	0	0	0	0
Contribuciones de Mejoras	0	0	0	0	0	0
Derechos	0	0	0	0	0	0
Productos	0	0	0	0	0	0
Corriente	0	0	0	0	0	0
Capital	0	0	0	0	0	0
Aprovechamientos	0	0	0	0	0	0
Corriente	0	0	0	0	0	0
Capital	0	0	0	0	0	0
Participaciones y Aportaciones	0	0	0	0	0	0
Transferencias, Asignaciones, Subsidios y Otras Ayudas	10,000,000	0	10,000,000	10,000,000	10,000,000	0
<b>Ingresos de Organismos y Empresas</b>	0	0	0	0	0	0
Cuotas y Aportaciones de Seguridad Social	0	0	0	0	0	0
Ingresos por Ventas de Bienes y Servicios	0	0	0	0	0	0
Transferencias, Asignaciones, Subsidios y Otras Ayudas	10,000,000	0	10,000,000	10,000,000	10,000,000	0
<b>Ingresos derivados de financiamiento</b>	0	0	0	0	0	0
Ingresos Derivados de Financiamientos	0	0	0	0	0	0
<b>Total</b>	10,000,000	0	10,000,000	10,000,000	10,000,000	0
				Ingresos excedentes <sup>1</sup>		

<sup>1</sup> Los ingresos excedentes se presentan para efectos de cumplimiento de la Ley General de Contabilidad Gubernamental y el importe reflejado debe ser siempre mayor a cero

M.C. JORGE ARMANDO LLAMAS ESPARZA  
 Comisionado del Fideicomiso

C.P.C. JULIO VARGAS SALADO  
 Responsable de la Información Financiera

Cuenta Pública 2016 Estado Analítico del Ejercicio del Presupuesto de Egresos Clasificación Administrativa Del 1 de enero al 31 de diciembre de 2016 (Pesos)						
Concepto	Egresos					
	Aprobado 1	Ampliaciones/ (Reducciones) 2	Modificado 3 = (1 + 2)	Devengado 4	Pagado 5	Subejercicio 6 = (3 - 4)
Sin ramo / Dependencia VINCULACION Dependencia o Unidad Administrativa 3 Dependencia o Unidad Administrativa 4 Dependencia o Unidad Administrativa 6 Dependencia o Unidad Administrativa 7 Dependencia o Unidad Administrativa 8 Dependencia o Unidad Administrativa 9 Dependencia o Unidad Administrativa xx	10,000,000	9,953,600	19,953,600 0 0 0 0 0 0	19,855,328	5,990,873	98,272.00
<b>Total del Gasto</b>	<b>10,000,000</b>	<b>9,953,600</b>	<b>19,953,600</b>	<b>19,855,328</b>	<b>5,990,873</b>	<b>98,272</b>

M.C. JORGE ARMANDO LLAMAS ESPARZA  
Comisionado del Fideicomiso

C.P.C. JULIO VARGAS SALADO  
Responsable de la Información Financiera

Cuenta Pública 2016 Estado Analítico del Ejercicio del Presupuesto de Egresos Clasificación Económica (por Tipo de Gasto) Del 1 de enero al 31 de diciembre de 2016 (Pesos)						
Ente Público: FIDEICOMISO DE FONDO DE BECAS PARA ESTUDIANTES DE INSTITUCIONES PÚBLICAS DE EDUCACIÓN SUPERIOR UBICADAS EN EL ESTADO DE AGUASCALIENTES						
Concepto	Egresos					Subejercicio
	Aprobado	Ampliaciones/ (Reducciones)	Modificado	Devengado	Pagado	
	1	2	3 = (1 + 2)	4	5	6 = (3 - 4)
Gasto Corriente	9,995,000	9,928,600	19,923,600	19,830,328	5,965,873	93,272
Gasto de Capital	5,000	25,000	30,000	25,000	25,000	5,000
Amortización de la Deuda y Disminución de Pasivos			0			0
Pensiones y Jubilaciones			0			0
Participaciones			0			0
<b>Total del Gasto</b>	<b>10,000,000</b>	<b>9,953,600</b>	<b>19,953,600</b>	<b>19,855,328</b>	<b>5,990,873</b>	<b>98,272</b>

M.C. JORGE ARMANDO LLAMAS ESPARZA  
Comisionado del Fideicomiso

C.P.C. JULIO VARGAS SALADO  
Responsable de la Información Financiera

Cuenta Pública 2016						
Estado Analítico del Ejercicio del Presupuesto de Egresos						
Clasificación por Objeto del Gasto (Capítulo y Concepto)						
Del 1 de enero al 31 de diciembre de 2016						
(Pesos)						
Ente Público: FIDEICOMISO DE FONDO DE BECAS PARA ESTUDIANTES DE INSTITUCIONES PÚBLICAS DE EDUCACIÓN SUPERIOR UBICADAS EN EL ESTADO DE AGUASCALIENTES						
Concepto	Egresos					Subejercicio 6 = (3 - 4)
	Aprobado 1	Ampliaciones/ Reducciones 2	Modificado 3 = (1 + 2)	Devengado 4	Pagado 5	
<b>Servicios Personales</b>	0	0	0	0	0	0
Remuneraciones al Personal de Carácter Permanente			0			0
Remuneraciones al Personal de Carácter Transitorio			0			0
Remuneraciones Adicionales y Especiales			0			0
Seguridad Social			0			0
Otras Prestaciones Sociales y Económicas			0			0
Previsiones			0			0
Pago de Estímulos a Servidores Públicos			0			0
<b>Materiales y Suministros</b>	0	7,000	7,000	3,635	3,635	3,365
Materiales de Administración, Emisión de Documentos y Artículos Oficiales		7,000	7,000	3,635	3,635	3,365
Alimentos y Utensilios			0			0
Materias Primas y Materiales de Producción y Comercialización			0			0
Materiales y Artículos de Construcción y de Reparación			0			0
Productos Químicos, Farmacéuticos y de Laboratorio			0			0
Combustibles, Lubricantes y Aditivos			0			0
Vestuario, Blancos, Prendas de Protección y Artículos Deportivos			0			0
Materiales y Suministros Para Seguridad			0			0
Herramientas, Refacciones y Accesorios Menores			0			0
<b>Servicios Generales</b>	222,500	62,500	285,000	195,093	195,093	89,907
Servicios Básicos			0			0
Servicios de Arrendamiento			0			0
Servicios Profesionales, Científicos, Técnicos y Otros Servicios	215,000	43,000	258,000	192,000	192,000	66,000
Servicios Financieros, Bancarios y Comerciales		12,000	12,000	3,093	3,093	8,907
Servicios de Instalación, Reparación, Mantenimiento y Conservación			0			0
Servicios de Comunicación Social y Publicidad.	7,500	7,500	15,000			15,000
Servicios de Traslado y Viáticos			0			0
Servicios Oficiales			0			0
Otros Servicios Generales			0			0
<b>Transferencias, Asignaciones, Subsidios y Otras Ayudas</b>	9,772,500	9,859,100	19,631,600	19,631,600	5,767,145	0
Transferencias Internas y Asignaciones al Sector Público			0			0
Transferencias al Resto del Sector Público			0			0
Subsidios y Subvenciones			0			0
Ayudas Sociales	9,772,500	9,859,100	19,631,600	19,631,600	5,767,145	0
Pensiones y Jubilaciones			0			0
Transferencias a Fideicomisos, Mandatos y Otros Análogos			0			0
Transferencias a la Seguridad Social			0			0
Donativos			0			0
Transferencias al Exterior			0			0
<b>Bienes Muebles, Inmuebles e Intangibles</b>	5,000	25,000	30,000	25,000	25,000	5,000
Mobiliario y Equipo de Administración			0			0
Mobiliario y Equipo Educativo y Recreativo			0			0
Equipo e Instrumental Médico y de Laboratorio			0			0
Vehículos y Equipo de Transporte			0			0
Equipo de Defensa y Seguridad			0			0
Maquinaria, Otros Equipos y Herramientas			0			0
Activos Biológicos			0			0
Bienes Inmuebles			0			0
Activos Intangibles	5,000	25,000	30,000	25,000	25,000	5,000
<b>Inversión Pública</b>	0	0	0	0	0	0
Obra Pública en Bienes de Dominio Público			0			0
Obra Pública en Bienes Propios			0			0
Proyectos Productivos y Acciones de Fomento			0			0
<b>Inversiones Financieras y Otras Provisiones</b>	0	0	0	0	0	0
Inversiones Para el Fomento de Actividades Productivas.			0			0
Acciones y Participaciones de Capital			0			0
Compra de Títulos y Valores			0			0
Concesión de Préstamos			0			0
Inversiones en Fideicomisos, Mandatos y Otros Análogos			0			0
Otras Inversiones Financieras			0			0
Provisiones para Contingencias y Otras Erogaciones Especiales			0			0
Participaciones y Aportaciones	0	0	0	0	0	0
Participaciones			0			0
Aportaciones			0			0
Convenios			0			0
<b>Deuda Pública</b>	0	0	0	0	0	0
Amortización de la Deuda Pública			0			0
Intereses de la Deuda Pública			0			0
Comisiones de la Deuda Pública			0			0
Gastos de la Deuda Pública			0			0
Costo por Coberturas			0			0
Apoyos Financieros			0			0
Adeudos de Ejercicios Fiscales Anteriores (Adefas)			0			0
<b>Total del Gasto</b>	<b>10,000,000</b>	<b>9,953,600</b>	<b>19,953,600</b>	<b>19,855,328</b>	<b>5,990,873</b>	<b>98,272</b>

Cuenta Pública 2016 Estado Analítico del Ejercicio del Presupuesto de Egresos Clasificación Funcional (Finalidad y Función) Del 1 de enero al 31 de diciembre 2016 (Pesos)						
Concepto	Ene Público: FIDECOMISO DE FONDO DE BECAS PARA ESTUDIANTES DE INSTITUCIONES PÚBLICAS DE EDUCACIÓN SUPERIOR UBICADAS EN EL ESTADO DE AGUASCALIENTES					
	Aprobado 1	Ampliaciones/ (Reducciones) 2	Modificado 3 = (1 + 2)	Devengado 4	Pagado 5	Subejercicio 6 = (3 - 4)
<b>Gobierno</b>	0	0	0	0	0	0
Legislación						
Justicia						
Coordinación de la Política de Gobierno						
Relaciones Exteriores						
Asuntos Financieros y Hacendarios						
Seguridad Nacional						
Asuntos de Orden Público y de Seguridad Interior						
Otros Servicios Generales						
<b>Desarrollo Social</b>	10,000,000	9,953,600	19,953,600	19,855,328	5,990,873	98,272
Protección Ambiental						
Vivienda y Servicios a la Comunidad						
Salud						
Recreación, Cultura y Otras Manifestaciones Sociales						
Educación						
Protección Social						
Otros Asuntos Sociales						
<b>Desarrollo Económico</b>	0	0	0	0	0	0
Asuntos Económicos, Comerciales y Laborales en General						
Agropecuaria, Silvicultura, Pesca y Caza						
Combustibles y Energía						
Minería, Manufacturas y Construcción						
Transporte						
Comunicaciones						
Turismo						
Ciencia, Tecnología e Innovación						
Otras Industrias y Otros Asuntos Económicos						
<b>Otros no Clasificados en Funciones Anteriores</b>	0	0	0	0	0	0
Transacciones de la Deuda Pública / Costo Financiero de la Deuda						
Transferencias, Participaciones y Aportaciones entre Diferentes Niveles y Ordenes de Gobierno						
Saneamiento del Sistema Financiero						
Adeudos de Ejercicios Fiscales Anteriores						
<b>Total del Gasto</b>	100,000,000	9,953,600	19,953,600	19,855,328	5,990,873	98,272

M.C. JORGE ARMANDO LLAMAS ESPARZA  
Comisionado del Fidecomiso

C.P.C. JULIO YARGAS SALADO  
Responsable de la Información Financiera







**Cuenta Pública 2016**  
**Indicadores de Postura Fiscal**  
**Del 1 de enero al 31 de diciembre de 2016**  
**(Pesos)**  
**Ente Público: FIDEICOMISO DE FONDO DE BECAS PARA ESTUDIANTES DE INSTITUCIONES PÚBLICAS DE EDUCACIÓN SUPERIOR UBICADAS EN EL ESTADO DE AGUASCALIENTES**

Concepto	Estimado	Devengado	Pagado <sup>3</sup>
<b>I. Ingresos Presupuestarios (I=1+2)</b>	10,000,000	10,000,000	10,000,000
1. Ingresos del Gobierno de la Entidad Federativa <sup>1</sup>	0	0	0
2. Ingresos del Sector Paraestatal <sup>1</sup>	10,000,000	10,000,000	10,000,000
<b>II. Egresos Presupuestarios (II=3+4)</b>	10,000,000	19,855,328	5,990,873
3. Egresos del Gobierno de la Entidad Federativa <sup>2</sup>			
4. Egresos del Sector Paraestatal <sup>2</sup>	10,000,000	19,855,328	5,990,873
<b>III. Balance Presupuestario (Superávit o Déficit) (III = I - II)</b>	0	- 9,855,328	4,009,127

Concepto	Estimado	Devengado	Pagado <sup>3</sup>
<b>III. Balance presupuestario (Superávit o Déficit)</b>	0	- 9,855,328	4,009,127
<b>IV. Intereses, Comisiones y Gastos de la Deuda</b>			
<b>V. Balance Primario ( Superávit o Déficit) (V= III - IV)</b>	0	- 9,855,328	4,009,127

Concepto	Estimado	Devengado	Pagado <sup>3</sup>
<b>A. Financiamiento</b>	0	0	0
<b>B. Amortización de la deuda</b>			
<b>C. Endeudamiento ó desendeudamiento (C = A - B)</b>	0	0	0

1 Los Ingresos que se presentan son los ingresos presupuestario totales sin incluir los ingresos por financiamientos. Los Ingresos del Gobierno de la Entidad Federativa corresponden a los del Poder Ejecutivo, Legislativo Judicial y Autónomos

2 Los egresos que se presentan son los egresos presupuestarios totales sin incluir los egresos por amortización. Los egresos del Gobierno de la Entidad Federativa corresponden a los del Poder Ejecutivo, Legislativo, Judicial y Órganos Autónomos

3 Para Ingresos se reportan los ingresos recaudados; para egresos se reportan los egresos pagados

M.C. JORGE ARMANDO LLAMAS ESPARZA  
 Comisionado del Fideicomiso

C.P.C. JULIO VARGAS SALADO  
 Responsable de la información Financiera

Cuenta Pública 2016 Gasto por Categoría Programática Del 1 de enero al 31 de diciembre 2016 (Pesos)						
Concepto	Egresos					Subejercicio 6 = ( 3 - 4 )
	1 Aprobado	2 Ampliaciones/ (Reducciones)	3 = ( 1 + 2 ) Modificado	4 Devergado	5 Pagado	
Programas						
Subsidios: Sector Social y Privado o Entidades Federativas y Municipios						
Sujetos a Reglas de Operación	10,000,000	9,953,600	19,953,600	19,855,328	5,990,873	98,272
Otros Subsidios	10,000,000	9,953,600	19,953,600	19,855,328	5,990,873	98,272
Desempeño de las Funciones	0	0	0	0	0	0
Prestación de Servicios Públicos						
Provisión de Bienes Públicos						
Planeación, seguimiento y evaluación de políticas públicas						
Promoción y fomento						
Regulación y supervisión						
Funciones de las Fuerzas Armadas (Únicamente Gobierno Federal)						
Específicos						
Proyectos de Inversión						
Administrativos y de Apoyo	0	0	0	0	0	0
Apoyo al proceso presupuestario y para mejorar la eficiencia institucional						
Apoyo a la función pública y al mejoramiento de la gestión						
Operaciones ajenas						
Compromisos	0	0	0	0	0	0
Obligaciones de cumplimiento de resolución jurisdiccional						
Desastres Naturales						
Obligaciones	0	0	0	0	0	0
Pensiones y jubilaciones						
Aportaciones a la seguridad social						
Aportaciones a fondos de estabilización						
Aportaciones a fondos de inversión y reestructura de pensiones						
Programas de Gasto Federalizado (Gobierno Federal)	0	0	0	0	0	0
Gasto Federalizado						
Participaciones a entidades federativas y municipios						
Costo financiero, deuda o apoyos a deudores y ahorradores de la banca						
Adeudos de ejercicios fiscales anteriores						
<b>Total del Gasto</b>	<b>10,000,000</b>	<b>9,953,600</b>	<b>19,953,600</b>	<b>19,855,328</b>	<b>5,990,873</b>	<b>98,272</b>

M.C. JORGE ARMANDO LLAMAS ESPARZA  
Comisionado del Fideicomiso

C.P.C. JULIO VARGAS SALADO  
Responsable de la Información Financiera

**Cuenta Pública 2016**  
**Egresos por Programas y Proyectos de Inversión**  
**Del 1 de enero al 31 de diciembre de 2016**  
**(Pesos)**

**FIDEICOMISO DE FONDO DE BECAS PARA ESTUDIANTES DE INSTITUCIONES**  
**PÚBLICAS DE EDUCACIÓN SUPERIOR UBICADAS EN EL ESTADO DE**

**Ente Público:**

Clave	Descripción	Devengado
	NO APLICA	

0

M.C. JORGE ARMANDO  
 LLAMAS ESPARZA  
 Comisionado del Fideicomiso

C.P.C. JULIO VARGAS  
 SALADO  
 Responsable de la Información  
 Financiera

**Cuenta Pública 2016**  
**Egresos por Programas y Proyectos**  
**Del 1 de enero al 31 de diciembre de 2016**  
**(Pesos)**

**FIDEICOMISO DE FONDO DE BECAS PARA ESTUDIANTES DE INSTITUCIONES PÚBLICAS DE EDUCACIÓN**  
**SUPERIOR UBICADAS EN EL ESTADO DE AGUASCALIENTES**

**Ente Público:**

Clave	Descripción	Devengado	Presupuesto Programado	Eficiencia del Ejercicio
01 BECAS		19,631,600	19,631,600	100%
		<b>19,631,600</b>	<b>19,631,600</b>	<b>100%</b>

**M.C. JORGE ARMANDO LLAMAS ESPARZA**  
 Comisionado del Fideicomiso

**C.P.C. JULIO VARGAS SALADO**  
 Responsable de la Información Financiera

Cuenta Pública 2016 Indicadores de Resultados Del 1 de enero al 31 de diciembre de 2016 (Pesos)			
Ente Público: FIDEICOMISO DE FONDO DE BECAS PARA ESTUDIANTES DE INSTITUCIONES PÚBLICAS DE EDUCACIÓN SUPERIOR UBICADAS EN EL ESTADO DE AGUASCALIENTES			
	No. De Solicitudes recibidas	No. De beneficiados	% de aceptación
Primer Convocatoria	1321	515	39%
Segunda Convocatoria	643	634	99%
El número de estudiantes beneficiados se vio disminuido por el proceso de selección donde muchos alumnos no cumplieron con los requisitos en la primer convocatoria, mas no por insuficiencia de presupuesto.			

M. C. JORGE ARMANDO LLAMAS ESPARZA  
 Comisionado del Fideicomiso

C.P.C. JULIO VARGAS SALADO  
 Responsable de la Información Financiera









Cuenta Pública 2016

Relación de Esquemas Bursátiles y de Coberturas Financieras

Al 31 de diciembre de 2016

(Pesos)

Ente Público: FIDEICOMISO DE FONDO DE BECAS PARA ESTUDIANTES DE INSTITUCIONES PÚBLICAS DE EDUCACIÓN SUPERIOR UBICADAS EN EL ESTADO DE AGUASCALIENTES

**NO APLICA**

Bajo protesta de decir verdad declaramos que los Estados Financieros y sus Notas son razonablemente correctos y responsabilidad del emisor

M.C. JORGE ARMANDO LLAMAS  
ESPARZA  
Comisionado del Fideicomiso

C.P.C. JULIO VARGAS SALADO  
Responsable de la Información  
Financiera

Cuenta Pública 2016  
Estado de Actividades  
Del 1 de enero al 31 de diciembre de 2016 y 2015  
(Pesos)

Ente Público:

COMPLEJO TRES CENTURIAS

Concepto	2016	2015	Concepto	2016	2015
<b>INGRESOS Y OTROS BENEFICIOS</b>			<b>GASTOS Y OTRAS PÉRDIDAS</b>		
Ingresos de la Gestión	10,096,463	7,135,156	Gastos de Funcionamiento	19,716,771	14,426,059
Impuestos	0	0	Servicios Personales	7,726,748	7,020,592
Cuotas y Aportaciones de Seguridad Social	0	0	Materiales y Suministros	1,397,678	853,386
Contribuciones de Mejoras	0	0	Servicios Generales	10,592,345	6,551,081
Derechos	0	0			
Productos de Tipo Corriente	8,451,007	5,077,413	<b>Transferencia, Asignaciones, Subsidios y Otras Ayudas</b>	<b>0</b>	<b>0</b>
Aprovechamientos de Tipo Corriente	1,645,447	2,057,743	Transferencias Internas y Asignaciones al Sector Público	0	0
Ingresos por Venta de Bienes y Servicios	0	0	Transferencias al Resto del Sector Público	0	0
Ingresos no Comprendidos en las Fracciones de la Ley de	0	0	Subsidios y Subvenciones	0	0
Ingresos Causados en Ejercicios Fiscales Anteriores Pendientes	0	0			
de Liquidación o Pago	0	0			
			Ayudas Sociales	0	0
			Pensiones y Jubilaciones	0	0
<b>Participaciones, Aportaciones, Transferencias, Asignaciones, Subsidios y Otras Ayudas</b>	<b>11,137,695</b>	<b>9,657,000</b>			
Participaciones y Aportaciones	0	0	Transferencias a Fideicomisos, Mandatos y Contratos Análogos	0	0
Transferencia, Asignaciones, Subsidios y Otras ayudas	11,137,695	9,657,000	Transferencias a la Seguridad Social	0	0
			Donativos	0	0
<b>Otros Ingresos y Beneficios</b>	<b>0</b>	<b>0</b>	Transferencias al Exterior	0	0
Ingresos Financieros	0	0			
Incremento por Variación de Inventarios	0	0	<b>Participaciones y Aportaciones</b>	<b>0</b>	<b>0</b>
Disminución del Exceso de Estimaciones por Pérdida o Deterioro u	0	0	Participaciones	0	0
Obsolescencia	0	0			
Disminución del Exceso de Provisiones	0	0	Aportaciones	0	0
Otros Ingresos y Beneficios Varios	0	0	Convenios	0	0
<b>Total de Ingresos y Otros Beneficios</b>	<b>21,234,149</b>	<b>16,792,156</b>	<b>Intereses, Comisiones y Otros Gastos de la Deuda Pública</b>	<b>0</b>	<b>0</b>
			Intereses de la Deuda Pública	0	0
			Comisiones de la Deuda Pública	0	0
			Gastos de la Deuda Pública	0	0
			Costo por Coberturas	0	0
			Apoyos Financieros	0	0
			<b>Otros Gastos y Pérdidas Extraordinarias</b>	<b>442,345</b>	<b>-50,485</b>
			Estimaciones, Depreciaciones, Deterioros, Obsolescencia y Amortizaciones	442,345	-50,485
			Provisiones	0	0
			Disminución de Inventarios	0	0
			Aumento por Insuficiencia de Estimaciones por Pérdida o Deterioro y Obsolescencia	0	0
			Aumento por Insuficiencia de Provisiones	0	0
			Otros Gastos	0	0
			<b>Inversión Pública</b>	<b>0</b>	<b>0</b>
			Inversión Pública no Capitalizable	0	0
			<b>Total de Gastos y Otras Pérdidas</b>	<b>20,159,117</b>	<b>14,374,574</b>
			<b>Resultados del Ejercicio (Ahorro/Desahorro)</b>	<b>1,075,032</b>	<b>2,417,582</b>

Bajo protesta de decir verdad declaramos que los Estados Financieros y sus Notas son razonablemente correctos y responsabilidad del emisor.

Lic. Víctor Odín Castillo Ávila  
Director General

C.P. Rocío Lidiet Velázquez Pozo  
Encargada de despacho en suplencia por ausencia del titular de la Dir.  
Admitiva.

Cuenta Pública 2016  
Estado de Situación Financiera  
Al 31 de diciembre de 2016 y 2015  
(Pesos)

COMPLEJO TRES CENTURIAS

Ente Público:

CONCEPTO		Año		CONCEPTO		Año	
		2016	2015			2016	2015
<b>ACTIVO</b>	<b>PASIVO</b>						
<b>Activo Circulante</b>	<b>Activo Circulante</b>						
Efectivo y Equivalentes	Cuentas por Pagar a Corto Plazo	4,242,785	4,145,665			795,552	1,326,793
Derechos a Recibir Efectivo o Equivalentes	Documentos por Pagar a Corto Plazo	1,816,403	1,844,024			0	0
Derechos a Recibir Bienes o Servicios	Porción a Corto Plazo de la Deuda Pública a Largo Plazo	0	0			0	0
Inventarios	Títulos y Valores a Corto Plazo	0	0			0	0
Almacenes	Pasivos Diferidos a Corto Plazo	0	0			1,434,463	1,288,345
Estimación por Pérdida o Deterioro de Activos Circulantes	Fondos y Bienes de Terceros en Garantía y/o Administración a Corto Plazo	0	0			0	0
Otros Activos Circulantes	Provisiones a Corto Plazo	79,255	79,255			0	0
<b>Total de Activos Circulantes</b>	Otros Pasivos a Corto Plazo	<b>6,138,443</b>	<b>6,088,944</b>			<b>2,230,014</b>	<b>2,615,138</b>
<b>Activo No Circulante</b>	<b>Activo No Circulante</b>						
Inversiones Financieras a Largo Plazo	Cuentas por Pagar a Largo Plazo	0	0			0	0
Derechos a Recibir Efectivo o Equivalentes a Largo Plazo	Documentos por Pagar a Largo Plazo	0	0			0	0
Bienes Inmuebles, Infraestructura y Construcciones en Proceso	Deuda Pública a Largo Plazo	1,916,482,498	644,838,064			0	0
Bienes Muebles	Pasivos Diferidos a Largo Plazo	4,088,886	3,016,109			0	0
Activos Intangibles	Fondos y Bienes de Terceros en Garantía y/o en Administración a Largo Plazo	106,425	96,427			0	0
Depreciación, Deterioro y Amortización Acumulada de Bienes	Provisiones a Largo Plazo	-1,991,198	-1,548,853			0	0
Activos Diferidos	Otros Pasivos No Circulantes	0	0			0	0
Estimación por Pérdida o Deterioro de Activos no Circulantes	<b>Total de Pasivos No Circulantes</b>	0	0			<b>0</b>	<b>0</b>
Otros Activos no Circulantes	<b>Total del Pasivo</b>	0	0			<b>2,230,014</b>	<b>2,615,138</b>
<b>Total de Activos No Circulantes</b>	<b>HACIENDA PÚBLICA/ PATRIMONIO</b>	<b>1,916,646,591</b>	<b>646,401,748</b>				
<b>Total del Activo</b>	<b>Hacienda Pública/Patrimonio Contribuido</b>	<b>1,924,785,035</b>	<b>652,470,692</b>			<b>336,097,659</b>	<b>336,097,659</b>
	Aportaciones					0	0
	Donaciones de Capital					0	0
	Actualización de la Hacienda Pública / Patrimonio					336,097,659	336,097,659
	<b>Hacienda Pública/Patrimonio Generado</b>					<b>1,588,457,362</b>	<b>313,757,895</b>
	Resultados del Ejercicio (Ahorro / Desahorro)					1,075,032	2,417,562
	Resultados de Ejercicios Anteriores					5,017,490	2,398,308
	Reservas					1,580,364,639	308,740,404
	Rectificaciones de Resultados de Ejercicios Anteriores					0	0
	<b>Exceso o Insuficiencia en la Actualización de la Hacienda Pública/Patrimonio</b>					<b>0</b>	<b>0</b>
	Resultado por Posición Monetaria					0	0
	Resultado por Tenencia de Activos no Monetarios					0	0
	<b>Total Hacienda Pública/ Patrimonio</b>					<b>1,924,785,021</b>	<b>649,855,564</b>
	<b>Total del Pasivo y Hacienda Pública / Patrimonio</b>					<b>1,924,785,035</b>	<b>652,470,692</b>

Bajo protesta de decir verdad declaramos que los Estados Financieros y sus Notas son razonablemente correctos y responsabilidad del emisor.

Lic. Víctor Odín Castillo Avila  
Director General

C. P. Rocío Lidia Velázquez Pozo  
Encargada de despacho en suplencia por ausencia del titular de la Dir.  
Admitiva.

Cuenta Pública 2016  
Estado de Cambios en la Situación Financiera  
Del 1 de enero al 31 de diciembre de 2016 y 2015  
(Pesos)

Ente Público: COMPLEJO TRES CENTURIAS

Concepto	Origen	Aplicación	Concepto	Origen	Aplicación
<b>ACTIVO</b>	<b>469,966</b>	<b>1,272,784,309</b>	<b>PASIVO</b>	<b>146,118</b>	<b>531,241</b>
<b>Activo Circulante</b>	<b>27,621</b>	<b>97,120</b>	<b>Pasivo Circulante</b>	<b>146,118</b>	<b>531,241</b>
Efectivo y Equivalentes	0	97,119	Cuentas por Pagar a Corto Plazo	0	531,241
Derechos a Recibir Efectivo o Equivalentes	27,621	0	Documentos por Pagar a Corto Plazo	0	0
Derechos a Recibir Bienes o Servicios	0	0	Porción a Corto Plazo de la Deuda Pública a Largo Plazo	0	0
Inventarios	0	0	Títulos y Valores a Corto Plazo	0	0
Almacenes	0	0	Pasivos Diferidos a Corto Plazo	146,118	0
Estimación por Pérdida o Deterioro de Activos Circulantes	0	0	Fondos y Bienes de Terceros en Garantía y/o Administración a Corto Plazo	0	0
Otros Activos Circulantes	0	0	Provisiones a Corto Plazo	0	0
			Otros Pasivos a Corto Plazo	0	0
<b>Activo No Circulante</b>	<b>442,345</b>	<b>1,272,687,189</b>	<b>Pasivo No Circulante</b>	<b>0</b>	<b>0</b>
Inversiones Financieras a Largo Plazo	0	0	Cuentas por Pagar a Largo Plazo	0	0
Derechos a Recibir Efectivo o Equivalentes a Largo Plazo	0	0	Documentos por Pagar a Largo Plazo	0	0
Bienes Inmuebles, Infraestructura y Construcciones en Proceso	0	1,271,624,434	Deuda Pública a Largo Plazo	0	0
Bienes Muebles	0	1,062,757	Pasivos Diferidos a Largo Plazo	0	0
Activos Intangibles	0	9,988	Fondos y Bienes de Terceros en Garantía y/o en Administración a Largo Plazo	0	0
Depreciación, Deterioro y Amortización Acumulada de Bienes	442,345	0	Provisiones a Largo Plazo	0	0
Activos Diferidos	0	0			
Estimación por Pérdida o Deterioro de Activos no Circulantes	0	0	<b>HACIENDA PÚBLICA/ PATRIMONIO</b>	<b>1,274,042,016</b>	<b>1,342,550</b>
Otros Activos no Circulantes	0	0	<b>Hacienda Pública/Patrimonio Contribuido</b>	<b>0</b>	<b>0</b>
			Aportaciones	0	0
			Donaciones de Capital	0	0
			Actualización de la Hacienda Pública / Patrimonio	0	0
			<b>Hacienda Pública/Patrimonio Generado</b>	<b>1,274,042,016</b>	<b>1,342,550</b>
			Resultados del Ejercicio (Ahorro / Desahorro)	0	1,342,550
			Resultados de Ejercicios Anteriores	2,417,582	0
			Revalúos	1,271,624,434	0
			Reservas	0	0
			Rectificaciones de Resultados de Ejercicios Anteriores	0	0
			<b>Exceso o Insuficiencia en la Actualización de la Hacienda Pública/Patrimonio</b>	<b>0</b>	<b>0</b>
			Resultado por Posición Monetaria	0	0
			Resultado por Tenencia de Activos no Monetarios	0	0

Bajo protesta de decir verdad declaramos que los Estados Financieros y sus Notas son razonablemente correctos y responsabilidad del emisor

Lic. Víctor Odín Castillo Avila  
Director General

C. P. Rocio Lidiet Velázquez Pozo  
Encargada de despacho en suplencia por ausencia del titular de la Dir.  
Admitiva.

Cuenta Pública 2016  
Estado Analítico del Activo  
Del 1 de enero al 31 de diciembre de 2016  
(Pesos)

Ente Público: COMPLEJO TRES CENTURIAS

Concepto	Saldo Inicial 1	Cargos del Periodo 2	Abonos del Periodo 3	Saldo Final 4=(1+2-3)	Variación del Periodo (4-1)
<b>ACTIVO</b>					
<b>Activo Circulante</b>	<b>6,068,945</b>	<b>57,918,529</b>	<b>57,849,031</b>	<b>6,138,443</b>	<b>69,498</b>
Efectivo y Equivalentes	4,145,666	23,683,281	23,586,162	4,242,785	97,119
Derechos a Recibir Efectivo o Equivalentes	1,844,024	34,235,249	34,262,869	1,816,403	-27,621
Derechos a Recibir Bienes o Servicios	0	0	0	0	0
Inventarios	0	0	0	0	0
Almacenes	0	0	0	0	0
Estimación por Pérdida o Deterioro de Activos Circulantes	0	0	0	0	0
Otros Activos Circulantes	79,255	0	0	79,255	0
<b>Activo No Circulante</b>	<b>646,401,747</b>	<b>1,273,520,383</b>	<b>1,275,540</b>	<b>1,918,646,591</b>	<b>1,272,244,844</b>
Inversiones Financieras a Largo Plazo	0	0	0	0	0
Derechos a Recibir Efectivo o Equivalentes a Largo Plazo	0	0	0	0	0
Bienes Inmuebles, Infraestructura y Construcciones en Proceso	644,838,064	1,271,624,434	0	1,916,462,498	1,271,624,434
Bienes Muebles	3,016,109	1,515,811	463,054	4,068,866	1,052,757
Activos Intangibles	96,427	9,998	0	106,425	9,998
Depreciación, Deterioro y Amortización Acumulada de Bienes	-1,548,853	370,140	812,486	-1,991,198	-442,345
Activos Diferidos	0	0	0	0	0
Estimación por Pérdida o Deterioro de Activos no Circulantes	0	0	0	0	0
Otros Activos no Circulantes	0	0	0	0	0
<b>TOTAL DEL ACTIVO</b>	<b>652,470,692</b>	<b>1,331,438,913</b>	<b>59,124,571</b>	<b>1,924,785,035</b>	<b>1,272,314,342</b>

Bajo protesta de decir verdad declaramos que los Estados Financieros y sus Notas son razonablemente correctos y responsabilidad del emisor

Lic. Víctor Odín Castillo Ávila  
Director General

C.P. Rocío Lidiet Velázquez Pozo  
Encargada de despacho en suplencia por ausencia del titular de la Dir.  
Admitiva.

Cuenta Pública 2016  
Estado Analítico de la Deuda y Otros Pasivos  
Del 1 de enero al 31 de diciembre de 2016  
(Pesos)

Ente Público: COMPLEJO TRES CENTURIAS

Denominación de las Deudas	Moneda de Contratación	Institución o País Acreedor	Saldo Inicial del Periodo	Saldo Final del Periodo
<b>DEUDA PÚBLICA</b>				
<b>Deuda Interna</b>				
<b>Corto Plazo</b>				
Instituciones de Crédito			0	0
Títulos y Valores			0	0
Arrendamientos Financieros			0	0
<b>Deuda Externa</b>				
Organismos Financieros Internacionales			0	0
Deuda Bilateral			0	0
Títulos y Valores			0	0
Arrendamientos Financieros			0	0
<b>Subtotal a Corto Plazo</b>			0	0
<b>Deuda Interna</b>				
<b>Largo Plazo</b>				
Instituciones de Crédito			0	0
Títulos y Valores			0	0
Arrendamientos Financieros			0	0
<b>Deuda Externa</b>				
Organismos Financieros Internacionales			0	0
Deuda Bilateral			0	0
Títulos y Valores			0	0
Arrendamientos Financieros			0	0
<b>Subtotal a Largo Plazo</b>			0	0
<b>Otros Pasivos</b>				
<b>Total Deuda y Otros Pasivos</b>			2,615,138	2,230,014
			<b>2,615,138</b>	<b>2,230,014</b>

Bajo protesta de decir verdad declaramos que los Estados Financieros y sus Notas son razonablemente correctos y responsabilidad del emisor

Lic. Victor Odín Castillo Ávila  
Director General

C.P. Rocío Lidiet Velázquez Pozo  
Encargada de despacho en suplencia por ausencia del titular de la Dir. Admitiva.



Cuenta Pública 2016  
Estado de Variación en la Hacienda Pública  
Del 1 de enero al 31 de diciembre de 2016  
(pesos)

Ente Público: COMPLEJO TRES CENTURIAS

Concepto	Hacienda Pública/Patrimonio Contribuido	Hacienda Pública/Patrimonio Generado de Ejercicios Anteriores	Hacienda Pública/Patrimonio Generado del Ejercicio	Ajustes por Cambios de Valor	TOTAL
<b>Rectificaciones de Resultados de Ejercicios Anteriores</b>	0	0	0	0	0
<b>Patrimonio Neto Inicial Ajustado del Ejercicio</b>	0	0	0	0	0
Aportaciones	0	0	0	0	0
Donaciones de Capital	0	0	0	0	0
Actualización de la Hacienda Pública/Patrimonio	0	0	0	0	0
<b>Variaciones de la Hacienda Pública/Patrimonio Neto del Ejercicio</b>	0	2,599,908	2,417,582	308,740,405	313,757,895
Resultados del Ejercicio (Ahorro/Desahorro)	0	0	2,417,582	0	2,417,582
Resultados de Ejercicios Anteriores	0	2,599,908	0	0	2,599,908
Revalúos	0	0	0	308,740,405	308,740,405
Reservas	0	0	0	0	0
<b>Hacienda Pública/Patrimonio Neto Final del Ejercicio 2015</b>	0	2,599,908	2,417,582	308,740,405	313,757,895
<b>Cambios en la Hacienda Pública/Patrimonio Neto del Ejercicio 2016</b>	0	0	0	0	0
Aportaciones	0	0	0	0	0
Donaciones de Capital	0	0	0	0	0
Actualización de la Hacienda Pública/Patrimonio	0	0	0	0	0
<b>Variaciones de la Hacienda Pública/Patrimonio Neto del Ejercicio</b>	0	1,274,042,016	-1,342,550	0	1,272,699,466
Resultados del Ejercicio (Ahorro/Desahorro)	0	0	-1,342,550	0	-1,342,550
Resultados de Ejercicios Anteriores	0	2,417,582	0	0	2,417,582
Revalúos	0	1,271,624,434	0	0	1,271,624,434
Reservas	0	0	0	0	0
<b>Saldo Neto en la Hacienda Pública / Patrimonio 2016</b>	0	1,276,641,924	1,075,032	308,740,405	1,586,457,361

Bajo protesta de decir verdad declaramos que los Estados Financieros y sus Notas son razonablemente correctos y responsabilidad del emisor

Lic. Víctor Odín Castillo Ávila  
Director General

C.P. Rocío Lidiet Velázquez Pozo  
Encargada de despacho en suplencia por ausencia del titular de la  
Dir. Admitiva.

Cuenta Pública 2016  
Estado de Flujos de Efectivo  
Del 1 de enero al 31 de diciembre de 2016 y 2015  
(Pesos)

Ente Público: COMPLEJO TRES CENTURIAS

Concepto	2016	2015	Concepto	2016	2015
<b>Flujos de Efectivo de las Actividades de Gestión</b>					
<b>Origen</b>	<b>21,234,149</b>	<b>16,785,598</b>	<b>Origen</b>	<b>0</b>	<b>0</b>
Impuestos	0	0	Bienes Inmuebles, Infraestructura y Construcciones en Proceso	0	0
Cuotas y Aportaciones de Seguridad Social	0	0	Bienes Muebles	0	0
Contribuciones de mejoras	0	0	Otros Orígenes de Inversión	0	0
Derechos	0	0	<b>Aplicación</b>	<b>1,062,755</b>	<b>815,037</b>
Productos de Tipo Corriente	8,451,007	5,070,855	Bienes Inmuebles, Infraestructura y Construcciones en Proceso	0	0
Aprovechamientos de Tipo Corriente	1,645,447	2,057,743	Bienes Muebles	1,052,757	807,737
Ingresos por Venta de Bienes y Servicios	0	0	Otras Aplicaciones de Inversión	9,988	7,300
Ingresos no Comprendidos en las Fracciones de la Ley de Ingresos Causados en Ejercicios Fiscales Anteriores Pendientes de Liquidación o Pago	0	0	<b>Flujos Netos de Efectivo por Actividades de Inversión</b>	<b>-1,062,755</b>	<b>-815,037</b>
Participaciones y Aportaciones	0	0			
Transferencias, Asignaciones y Subsidios y Otras Ayudas	11,137,695	9,657,000	<b>Flujo de Efectivo de las Actividades de Financiamiento</b>		
Otros Orígenes de Operación	0	0			
<b>Aplicación</b>	<b>20,074,275</b>	<b>14,278,314</b>	<b>Origen</b>	<b>0</b>	<b>0</b>
Servicios Personales	7,726,748	7,020,592	Endeudamiento Neto	0	0
Materiales y Suministros	1,395,622	784,165	Interno	0	0
Servicios Generales	10,097,803	6,442,005	Externo	0	0
Transferencias Internas y Asignaciones al Sector Público	0	0	Otros Orígenes de Financiamiento	0	0
Transferencias al resto del Sector Público	0	0	<b>Aplicación</b>	<b>0</b>	<b>0</b>
Subsidios y Subvenciones	0	0	Servicios de la Deuda	0	0
Ayudas Sociales	0	0	Interno	0	0
Pensiones y Jubilaciones	0	0	Externo	0	0
Transferencias a Fideicomisos, Mandatos y Contratos Análogos	0	0	Otras Aplicaciones de Financiamiento	0	0
Transferencias a la Seguridad Social	0	0	<b>Flujos netos de Efectivo por Actividades de Financiamiento</b>	<b>0</b>	<b>0</b>
Donativos	0	0			
Transferencias al Exterio	0	0	<b>Incremento/Disminución Neta en el Efectivo y Equivalentes al Efectivo</b>	<b>97,119</b>	<b>1,632,248</b>
Participaciones	0	0			
Aportaciones	0	0	<b>Efectivo y Equivalente al Efectivo al Inicio del Ejercicio</b>	<b>4,145,666</b>	<b>2,453,419</b>
Convenios	0	0	<b>Efectivo y Equivalente al Efectivo al Final del Ejercicio</b>	<b>4,242,785</b>	<b>4,145,666</b>
Otras Aplicaciones de Operación	854,101	31,552			
<b>Flujos Netos de Efectivo por Actividades de Operación</b>	<b>1,159,874</b>	<b>2,507,284</b>			

Bajo protesta de decir verdad declaramos que los Estados Financieros y sus Notas son razonablemente correctos y responsabilidad del emisor

Lic. Victor Odín Castillo Ávila  
Director General

C.P. Rocio Lileliet Velázquez Pozo  
Encargada de despacho en suplencia por ausencia del titular de la Dir.  
Admitiva.

Cuenta Pública 2016 Pasivos Contingentes Al 31 de diciembre de 2016 y 2015 (Pesos) <b>COMPLEJO TRES CENTURIAS</b>		
2119-1-015	Previsiones de carácter laboral	\$73,559.08
		Se contemplan cada año realizar reserva de carácter transitorio en tanto se distribuye el monto.

Bajo protesta de decir verdad declaramos que los Estados Financieros y sus Notas son razonablemente correctos y responsabilidad del emisor

\_\_\_\_\_  
 Lic. Víctor Odín Castillo Ávila  
 Director General

\_\_\_\_\_  
 C.P. Rocío Lidiet Velázquez Pozo  
 Encargada de despacho en suplencia por  
 ausencia del titular de la Dir. Admitiva.

**NOTAS A LOS ESTADOS FINANCIEROS**

**I) NOTAS AL ESTADO DE SITUACIÓN FINANCIERA**

**Activo**

**Efectivo y Equivalentes**

1. Se manejanban dos cuentas bancarias, la principal es administrada por el Fiduciario en la institución Scotiabank mediante oficinas instrucción autorizadas por el Comité Técnico del Fideicomiso.

La segunda cuenta bancaria era utilizada únicamente para el pago de contribuciones federales, pero a partir de octubre del 2016 dejo de existir.

**Derechos a recibir Efectivo y Equivalentes y Bienes o Servicios a Recibir**

2. Se tiene pendiente el recuperar los siguientes cobros al cierre del 2016:

Instituto del Deporte del Estado de Aguascalientes	52,903.52	52,903.52
Jimenez Diaz Dulce María	110,607.00	110,607.00
Vázquez Vello Mejía César	34,500.00	34,500.00
Instituto del Agua del Estado	1,432.17	1,432.17
Secretaría de la Juventud de Aguascalientes	568.50	568.50
Flextronics Manufacturing Aguascalientes, SA de CV	1,500.00	1,500.00
Instituto Cultural de Aguascalientes	77,837.53	77,837.53
Servicios Los Pirules SA de CV	600.00	600.00
Diblo Corporativo SA de CV	25,000.32	25,000.32
		<b>304,949.04</b>

Están pendientes de cobro las siguientes cuentas que se encuentran en juicio, el área jurídicas ha estado dando el seguimiento

Jimenez Diaz Dulce María, Juicio ejecutivo mercantil	110,607.00
Vázquez Vello Mejía César Eduardo, juicio único civil	34,500.00

Se recuperaran paulatianamente ingresos a corto plazo provenientes de contratos celebrados por

por parte del Fideicomiso con particulares para el uso de los espacios y son registrados en el concepto de productos de tipo corriente por un monto de \$-1,434,462.61

**Bienes Muebles, Inmuebles e Intangibles**

8. En cuanto a los Bienes Inmuebles, se recibieron los Avalúos el 05 de diciembre del 2016, por parte del Instituto Catastral del Estado de Aguascalientes, por lo que se procedió a realizar los movimientos contables para la re-valoración de los Terrenos por \$ 597,950,548.92 y Edificios \$ 673,673,885.08 dándole mayor valor a nuestro patrimonio por un total de \$ 1,271,624,434.00

Esta pendiente dar seguimiento a los avalúos correspondientes a terrenos y edificios de Plaza Tres Centurias,

Deportivo Ferrocarrilero, los cuales están valuados desde enero del 2005. Y todos aquellos edificios que fueron restaurados en el transcurso del ejercicio fiscal.

9. Se realizaron las depuraciones, registros y conciliaciones de los bienes muebles del Complejo y se clasificaron de acuerdo a los

Lineamientos para el Acuerdo por el que se emiten Catálogo de Bienes que permita la interrelación automática

del Clasificador por Objeto del Gasto y la Lista de Cuentas, así como los Parámetros de Estimación de Vida

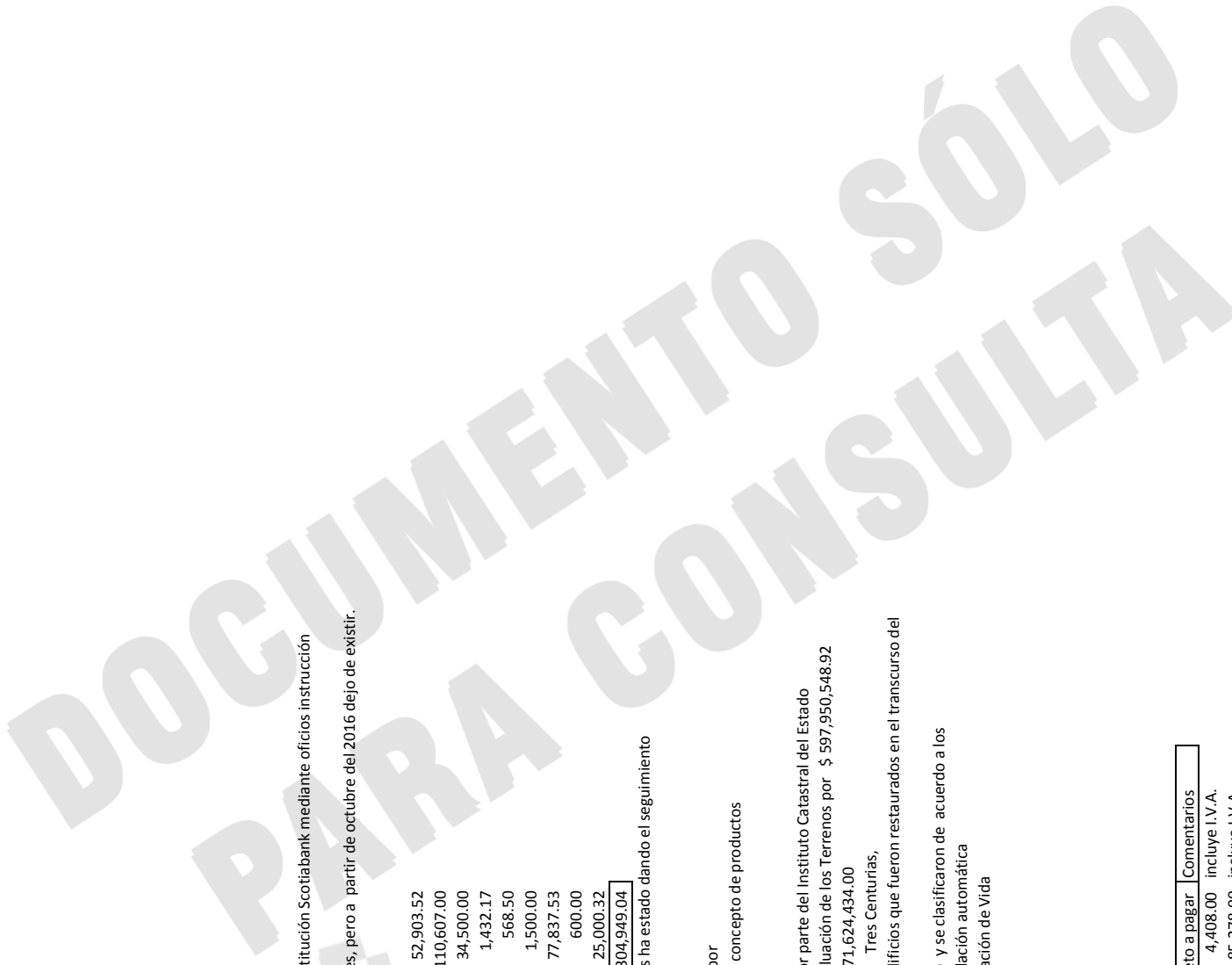
Se amplía la nota en el punto 2 al Estado de Flujos de Efectivo.

**Pasivo**

1. Está integrada de Cuentas por pagar a corto plazo donde se encuentra el registro de pago proveedores

**Proveedores**

BAEZ FRANCO ARMANDO			
COMISION FEDERAL DE ELECTRICIDAD	\$ 72,947.45	\$ 85,278.00	incluye I.V.A.
CABLEVISION RED, SA DE CV	\$ 423.20	\$ 490.91	incluye I.V.A.
<b>Sub-Total</b>	<b>\$ 3,800.00</b>	<b>\$ 4,408.00</b>	<b>Comentarios</b>



INSTITUTO DEL AGUA	\$	20,577.65	\$	23,870.07	incluye I.V.A.
BLANCA ELIZABETH RAMOS GOURCY	\$	29,076.40	\$	33,437.86	incluye I.V.A. menos retención I.S.N. \$290.76
SERVICIO LOMAS AGUASCALIENTES, SA DE CV	\$	2,055.66	\$	2,374.57	incluye I.V.A.
SEGURIDAD PRIVADA EMPRESARIAL Y ASISTENCIA LEGAL, Y & T DESARROLLOS, SA DE CV	\$	293,900.00	\$	316,578.98	incluye I.V.A. menos retención I.S.N. \$2,752.87
	\$	64,145.60	\$	73,767.44	incluye I.V.A. menos retención I.S.N. \$641.46

**Contribuciones estatales y federales**

Cuotas al IMSS	\$	18,765.73	\$	18,765.73
ISR Retenido	\$	47,634.71	\$	47,634.71
IVA por pagar después de aplicar factor de prorrateo	\$	117,091.00	\$	117,091.00
ISN Retenido	\$	3,614.68	\$	3,614.68
Impuesto sobre nóminas	\$	7,142.60	\$	7,142.60
Paredes Sanchez Fernando	\$	11,009.78	\$	11,009.78
Previsiones de caracter laboral	\$	73,559.08	\$	73,559.08

En cuanto a las provisiones de carácter laboral en el mes de octubre utilizaron por un monto global de \$705,652.16 por concepto de reconocimiento y estímulo de actuación.  
Contemplando nuevamente un asiento de prevision de carácter laboral por \$ 73,559.08 en diciembre 2016.

458,948.68  
246,703.48  

---

705,652.16

**II) NOTAS AL ESTADO DE ACTIVIDADES**

**Ingresos de Gestión**

1. Se recaudaron los siguientes ingresos
 

Productos de tipo corriente	8,451,006.67
Otros aprovechamientos (cuotas de cooperación)	1,645,446.74
Transferencias al Resto del Sector Público	11,137,695.46
2. De acuerdo a la naturaleza de los conceptos, en el apartado de productos de tipo corriente están considerados los ingresos por arrendamiento de los espacios, que de acuerdo a la Ley de Impuesto al Valor Agregado son causantes del mismo por considerarse arrendamiento.

Los ingresos por concepto aprovechamientos son exentos de I.V.A., al igual que las transferencias presupuestales.

**Gastos y otras pérdidas**

1. Los principales gastos radican en los servicios generales, puesto que se tienen fuertes contratos para los servicios de limpieza, vigilancia y jardinería, así como los irreductibles, con el fin de mantener en buen estado las instalaciones que están al servicio del público en general.

**III) NOTAS AL ESTADO DE VARIACIÓN EN LA HACIENDA PÚBLICA**

1. Se muestra la variación por los ahorros provenientes de ejercicios anteriores, así como el avalúo a los terrenos y edificios. Explicación emitida en punto 8 de las Notas al Estado de Situación Financiera.

**IV) NOTAS AL ESTADO DE FLUJOS DE EFECTIVO**

		2016	2015
1	Efectivo en Bancos -Tesorería en 2016	4,242,785.46	4,145,666.00
	Total Efectivo y Equivalentes	4,242,785.46	4,145,666.00

Existen depósitos provenientes de cuentas por cobrar y de ingresos por recuperar a corto plazo provenientes de contratos por concepto de productos derivados del uso y aprovechamientos.  
Se tuvieron ahorros originados en ejercicios anteriores, autorizados para ampliaciones presupuestales en el ejercicio 2016. Ver Nota en la Conciliación entre los Ingresos Presupuestarios y Contables.  
A la fecha contamos con saldo en cuenta bancaria contemplando reservas para provisiones de carácter laboral para el próximo ejercicio

557,695.71	Equipo de transporte
28,185.00	Equipo de cómputo
265,680.00	Muebles excepto ofna
115,000.00	Otros bienes muebles
49,000.00	Aparatos audiovisuales

37,196.55	Maquinaria y equipo industrial
9,998.00	Activos intangibles
1,062,755.26	
1,062,755.00	
0.26	

fiscal, monto que se estará disponiendo en meses futuros.  
Ver nota al Estado de Situación Financiera en el punto 1 de pasivo.

**IV) NOTAS AL ESTADO DE FLUJOS DE EFECTIVO**

- 2 En 2016 se adquirieron bienes muebles registrados en cuentas contables de Activo No Circulante como:
  - \*\*Equipo de transporte (Camioneta NP 300 Doble cabina S TM 6 vel, 1211 Kgs., 4 cilindros , carros golf de 8 pasajeros y 2 pasajeros con el fin de promocionar las instalaciones, 2 patines de doble llanta de autoequilibrio tipo Segway para monitoreo de limpieza y vigilancia) , total costo adquisición \$ 557,695.71 con valor actual al 31 de diciembre 2016 de \$ 448,821.98
  - \*\* Equipo de Cómputo (lap-top, escaner, J), monto de \$28,185.00 y valor actual al 31 de diciembre 2016 de \$ 23,460.62
  - \*\*Muebles, excepto de ofna (sillas para el salón de usos múltiples de FOROTRECE) con costo adquisición de \$265,680.00, valor actual al 31 de diciembre 2016 de \$ 245,111.94
  - \*\*Otros bienes muebles (sistema de control para maqueta casa redonda ubicada en Plaza Tres Centurias), con costo de adquisición de \$ 115,000.00 y un valor actual al 31 de diciembre del 2016 de \$ 106,403.75
  - \*\*Equipos y aparatos audiovisuales (amplificador de audio y bocinas) por \$ 49,000.00 y valor al 31 de diciembre del 2016 de \$ 35,866.59
  - \*\*Maquinaria y equipo industrial (1 bomba B SUMERG AOUA PAK sNP DES AC INOX AC 4 M5X50.9.1 bomba MB SLJM 5HP 2'OESC 3F 230V M5X50.9AOUAPAK) con costo total de adquisición de \$ 37,196.55 y un valor actual al 31 de diciembre del 2016 de \$ 35,026.99
  - \*\*Activos intangibles, software ( 2 licencias de Office Standard 2016 ) costo de adquisición de \$ 9,998.00 y un valor actual al 31 de diciembre del 2016 de \$ 8,564.95

Todo con el fin de dar cumplimiento a nuestros objetivos, puesto que los carritos de golf son de gran utilidad para la transportación de los ciudadanos que estan ofertando un espacio para arrendar con eventos públicos y privados. La maquinaria y equipo diverso es utilizada en el mantenimiento de los bienes inmuebles.

**V) CONCILIACIÓN ENTRE LOS INGRESOS PRESUPUESTARIOS Y CONTABLES, ASÍ COMO ENTRE LOS EGRESOS PRESUPUESTARIOS Y LOS GASTOS CONTABLES**

Conciliación entre los Ingresos Presupuestarios y Contables	
Correspondiente del 1 de enero al 31 de diciembre del 2016	
(Cifras en pesos)	
1. Ingresos Presupuestarios	15,381,000.00
2. Más Ingresos contables no presupuestarios	6,228,528.00
Incremento por variación de inventarios	0.00
Disminución del exceso de estimaciones por pérdida	0.00
Disminución del exceso de provisiones	0.00
Otros ingresos y beneficios varios	0.00
Otros ingresos contables no presupuestarios	6,228,528.00
3. Menos ingresos presupuestarios no contables	375,379.13

Productos de capital	0.00
Aprovechamientos de capital	0.00
Ingresos derivados de financiamientos	0.00
Otros ingresos presupuestarios no contables	375379.13

Ingresos Contables 21,234,148.87

El presupuesto de ingresos estimado aprobado fue de \$ 15,381,000.00. Se llevaron a cabo ampliaciones presupuestales. Una de ellas proveniente de ahorros de ejercicios anteriores por un monto de \$ 2,100,756.00, la cual se ve reflejada en el Estado Analítico de los Ingresos, en el concepto de Transferencias, Asignaciones, subsidios y otras ayudas, puesto que en el Plan de Cuentas y la Matriz de conversión no contempla el concepto de Remanentes provenientes de ejercicios anteriores y el Fideicomiso tendría que realizar las modificaciones pertinentes a sus guías contabilizadoras para incorporarlo como tal, movimiento que se tendrá en cuenta para hacer lo correspondiente en el siguiente ejercicio fiscal 2017.

Los ingresos contables no presupuestarios contemplados: ampliaciones presupuestales de transferencias estatales por \$ 2,288,695.46 durante 2016. este ejercicio fiscal 2016, así como la diferencia entre los ingresos recaudados y los estimados provenientes de productos tipo corriente por \$ 3,939,833.00 Durante el ejercicio se realizaron ampliaciones presupuestales por ingresos excedentes provenientes del concepto de productos de tipo corriente por \$ 1,531,908.00 con sus autorizaciones correspondientes.

En el concepto de ingresos presupuestarios no contables se está considerando la diferencia entre lo recaudado y lo estimado por concepto de aprovechamientos de tipo corriente.

Conciliación entre los Ingresos Presupuestarios y Contables  
Correspondiente del 1 de enero al 31 de diciembre del 2016  
(Cifras en pesos)

1. Total de egresos (presupuestarios) 15,381,000.00

2. Menos egresos presupuestarios no contables 1,585,591.26

Mobiliario y equipo de administración	408,865.00	MOBILIARIO EQUIPO DE ADMON	265,680.00	Muebles excepto ofna	28,185.00	Equipo de cómputo	115,000.00	Otros bienes muebles	408,865.00
Mobiliario y equipo educacional y recreativo	49,000.00	MOBILIARIO Y EQUIPO EDUCACIONAL Y RECREATIVO	49,000.00	Equipos y aparatos audiovisuales	557,695.71	Maquinaria y equipo de transporte	37,196.55	Herramientas	37,196.55
Equipo e instrumental médico y de laboratorio	0.00	VEHICULOS Y EQUIPO DE TRANSPORTE	9,998.00	Activos biológicos	0.00	Bienes inmuebles	0.00	Activos intangibles	9,998.00
Vehículos y equipo de transporte	557,695.71	MAQUINARIA, OTROS EQUIPOS Y HERRAMIENTAS	0.00	Obra pública en bienes propios	0.00	Acciones y participaciones de capital	0.00	Compra de títulos y valores	0.00
Equipo de defensa y seguridad	0.00	ACTIVOS INTANGIBLES	0.00	Inversiones en fideicomisos, mandatos y otros análogos	0.00	Provisiones para contingencias y otras erogaciones especiales	0.00	Amortización de la deuda pública	0.00
Maquinaria, otros equipos y herramientas	37,196.55	Software	9,998.00	Adeudos de ejercicios fiscales anteriores (ADEFAS)	0.00	Otros egresos presupuestales no contables	522,836.00		
Activos biológicos	0.00								
Bienes inmuebles	0.00								
Activos intangibles	9,998.00								
Obra pública en bienes propios	0.00								
Acciones y participaciones de capital	0.00								
Compra de títulos y valores	0.00								
Inversiones en fideicomisos, mandatos y otros análogos	0.00								
Provisiones para contingencias y otras erogaciones especiales	0.00								
Amortización de la deuda pública	0.00								
Adeudos de ejercicios fiscales anteriores (ADEFAS)	0.00								
Otros egresos presupuestales no contables	522,836.00								

3. Más Gastos Contables no presupuestales 6,363,707.87

Estimaciones, depreciaciones, deterioros, obsolescencia y amortizaciones	442,345.41
Provisiones	0.00
Disminución de inventarios	0.00
Aumento por insuficiencia de estimaciones por pérdida, deterioro u obsolescencia	0.00

Aumento por insuficiencia de provisiones	0.00
Otros gastos	5,921,362.46
Otros gastos contables no presupuestales	0.00
<b>Total de Gasto Contable</b>	<b>20,159,116.61</b>

El presupuesto de egresos aprobado fue de \$ 15,381,000.00. Se llevaron a cabo ampliaciones presupuestales. La primera de ellas es proveniente de ahorros de ejercicios anteriores por un monto de \$ 2,100,756.00 y también se obtuvieron ampliaciones presupuestales por transferencias estatales por \$ 2,288,695.46 así como ampliaciones presupuestales por ingresos excedentes de \$ 1,531,908.00. Estas ampliaciones presupuestales fueron de utilidad para el equipamiento de bienes muebles.

**b) NOTAS DE MEMORIA (CUENTAS DE ORDEN)**

**Cuentas de Orden Contables y Presupuestarias**

Contables:

En Marzo del 2015 se obtuvo respuesta a la consulta al Consejo de Armonización Contable del Estado de Aguascalientes con el fin de registrar cuentas de Activos a Cuentas de Orden, puesto que se tratan de Activos que caen en los supuestos del Título III, Capítulo II, Art. 23 de la Ley General de Contabilidad Gubernamental y en base a los lineamientos emitidos por CONAC (Consejo Nacional de Armonización Contable) referente a inventario de bienes arqueológicos, artísticos e históricos que se encuentran a cargo del Especialista del Patrimonio Ferroviario.

Informando que estas se encontraban registradas en ejercicios anteriores bajo los siguientes conceptos:

\*Lineas Ferroviarias

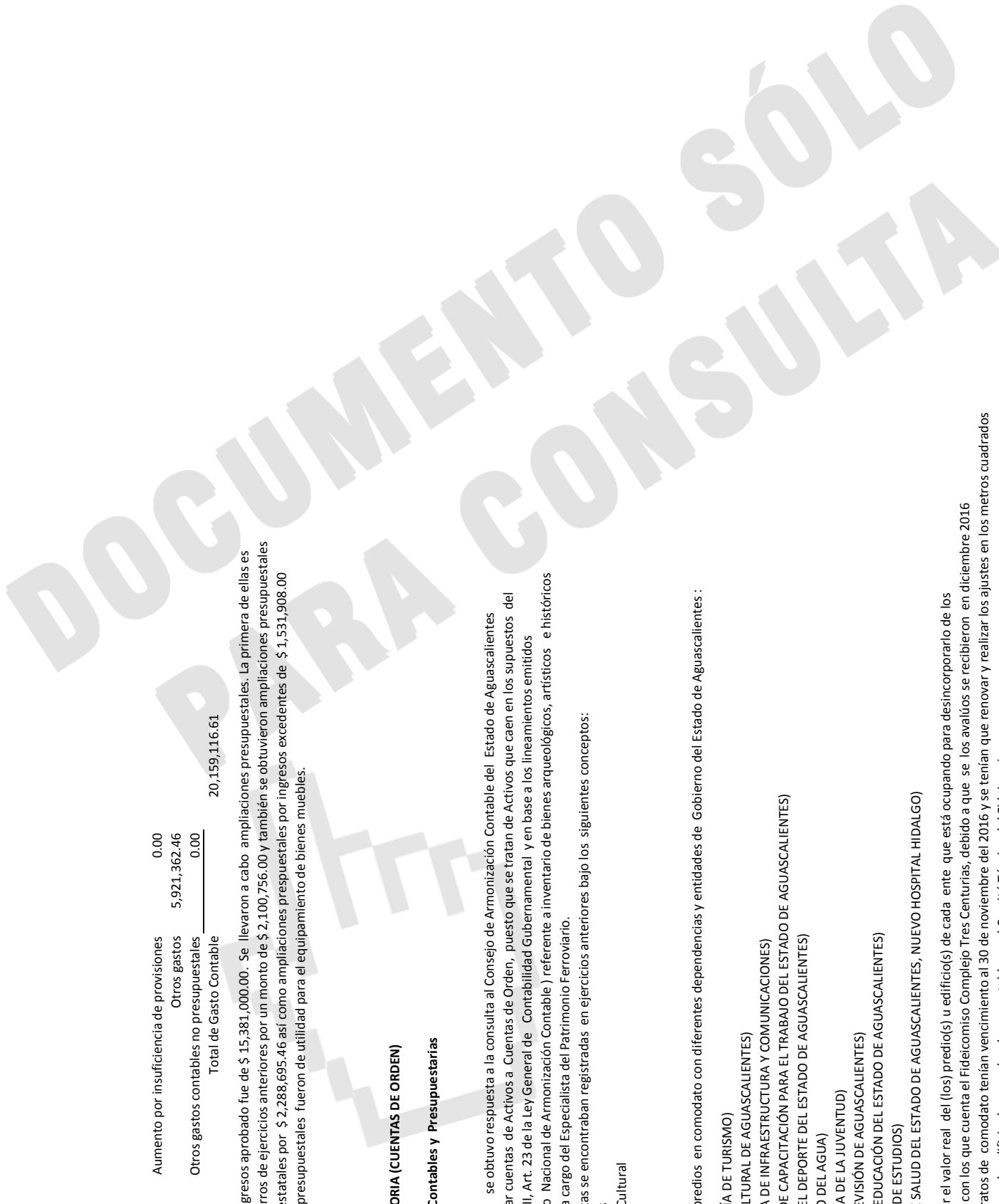
\*Bienes de Acervo Cultural

**Valores**

Existen edificios y predios en comodato con diferentes dependencias y entidades de Gobierno del Estado de Aguascalientes :

- SECTUR (SECRETARÍA DE TURISMO)
- ICA (INSTITUTO CULTURAL DE AGUASCALIENTES)
- SICOM (SECRETARÍA DE INFRAESTRUCTURA Y COMUNICACIONES)
- ICTEA (INSTITUTO DE CAPACITACIÓN PARA EL TRABAJO DEL ESTADO DE AGUASCALIENTES)
- IDEA (INSTITUTO DEL DEPORTE DEL ESTADO DE AGUASCALIENTES)
- INAGUA (INSTITUTO DEL AGUA)
- SEJUVA (SECRETARÍA DE LA JUVENTUD)
- RYTA (RADIO Y TELEVISION DE AGUASCALIENTES)
- IEA (INSTITUTO DE EDUCACIÓN DEL ESTADO DE AGUASCALIENTES)
- CECYTEA (PLANTELE DE ESTUDIOS)
- ISEA (INSTITUTO DE SALUD DEL ESTADO DE AGUASCALIENTES, NUEVO HOSPITAL HIDALGO)

Se requiere redefinir el valor real del (los) predio(s) u edificio(s) de cada ente que está ocupando para desincorporarlo de los Edificios y Terrenos con los que cuenta el Fideicomiso Complejo Tres Centurias, debido a que se los avalúos se recibieron en diciembre 2016 y varios de los contratos de comodato tenían vencimiento al 30 de noviembre del 2016 y se tenían que renovar y realizar los ajustes en los metros cuadrados tanto de terreno como de edificio de acuerdo a lo que establezca el Comité Técnico del Fideicomiso.





**c) NOTAS DE GESTIÓN ADMINISTRATIVA**

**1. Introducción**

Somos un Organismo Público constituido como un Fideicomiso de Gobierno del Estado con fecha 16 de enero del 2003, fecha en la que se inscribió al régimen fiscal.

El compromiso contraído frente a toda la ciudadanía nos ha obligado a direccionar el trabajo hacia metas estratégicas y muy concretas, para lograr hacer de este proyecto una realidad que hoy es tangible con la Plaza de las Tres Centurias, Nave de Locomotoras, Salón Cafetería, Forotrece, todo esto para mejorar la calidad de vida de los ciudadanos de Aguascalientes y fomentar la armonía familiar y la convivencia que son las bases para construir el futuro de la sociedad. El Fideicomite destinó un importante presupuesto para el otorgamiento de la infraestructura urbana y las Obras Públicas que se han realizado, el Gobierno del estado giró instrucciones prioritarias para activar al Complejo, sin duda que el reto de todos los que colaboramos en esta organización es muy grande pero todo el equipo de trabajo ha dado su máximo esfuerzo para poder estructurar las bases organizativas, administrativas, legales y de proyectos para arrancar la plataforma básica que dará impulso al proyecto a largo plazo.

**3. Autorización e Historia**

Fue constituido con fecha 16 de enero del 2003, fecha en la que se inscribió al régimen fiscal como persona moral con fines no lucrativos. Su estructura ha sufrido cambios en base a las necesidades que han ido surgiendo conforme al crecimiento del mismo, principalmente en la estructura organizacional, apertura de plazas y cambios en las funciones, estableciendo dichas modificaciones en el Manual de Organización y el Manual de Procesos y Procedimientos.

**4. Organización y Objeto Social**

a) Objeto Social:

- b) Principal actividad:
- c) Ejercicio fiscal:
- d) Régimen Jurídico:
- e) Consideraciones fiscales del ente:

Sitios Históricos, conservación, restauración y recuperación del patrimonio.

Conservación y mantenimiento de las áreas físicas y patrimoniales.

Comprendido de doce meses comenzando en enero y finalizando en diciembre

Es un Fideicomiso Público de Administración

Está registrado ante el SAT como persona moral no contribuyente, teniendo las

obligaciones fiscales siguientes: pagos provisionales y anual de I.S.R. por sueldos y salarios, declaración anual y pagos provisionales de I.S.R. por retención de servicios profesionales,

declaración mensual D.I.O.T., declaración anual de personas morales con fines no

lucrativos, declaración y pago mensual de retenciones de I.V.A., retenciones de I.S.N.

Cuenta con un Comité Técnico, quien es la máxima autoridad que lo rige, de ahí se

desprende una estructura organizacional administrativa comandada por el Director

General, Director Administrativo y Jefes de Departamento.

Está comprendido por un Fideicomite que es Gobierno del Estado, un fideicomisario

que es el mismo Gobierno del Estado, y un fiduciario que es la institución bancaria

denominada Scotiabank.

g) Fideicomiso, mandatos y análogos:

**5. Bases para la preparación de los Estados Financieros**

La información financiera se ha llevado a cabo mediante la normatividad emitida por el CONAC y las disposiciones legales aplicables.

Se estuvo trabajando en ello publicando los documentos en la página de internet del Fideicomiso, verificar en la liga:

[http://www.aguascalientes.gob.mx/ficotrece/ley\\_general/armonizacion.aspx](http://www.aguascalientes.gob.mx/ficotrece/ley_general/armonizacion.aspx)

Se continúa trabajando en la implementación de los lineamientos para Armonización Contable capacitando al personal involucrado y actualmente contamos con la información del sistema SACC versión 6.36, sistema que lo elaboró el INDETEC.

**6. Políticas de Contabilidad Significativas**

Se podrán observar las mismas ingresando a la liga: [http://www.aguascalientes.gob.mx/ficotrece/ley\\_general/armonizacion.aspx](http://www.aguascalientes.gob.mx/ficotrece/ley_general/armonizacion.aspx)

**7. Posición en Moneda Extranjera y Protección por Riesgo Cambiario**

No se cuenta a la fecha con dicha situación.

**8. Reporte Analítico del Activo**

Se anexa al presente documento el papel de trabajo utilizado para la valoración de los Activos, referente a los bienes muebles que en base al Acuerdo por el que se emiten Catálogo de Bienes que permita la interrelación automática del Clasificador por Objeto del Gasto y la Lista de Cuentas, así como los Parámetros de Estimación de Vida útil, para registrar los bienes con los que cuenta el Fideicomiso.

\_\_\_\_\_  
LIC. VÍCTOR ODÍN CASTILLO ÁVILA

DIRECTOR GENERAL

\_\_\_\_\_  
C.P. ROCÍO LIDIET VELÁZQUEZ POZO

ENCARGADA DE DESPACHO EN SUPLENCIA POR AUSENCIA DEL TITULAR DE LA DIR.  
ADMITIVA.



Cuenta Pública 2016 Estado Analítico de Ingresos Del 1 de enero al 31 de diciembre de 2016 (Pesos) Ente Público: COMPLEJO TRES CENTURIAS						
Rubro de Ingresos	Ingreso					Diferencia (6 = 5 - 1)
	Estimado (1)	Ampliaciones y Reducciones (2)	Modificado (3 = 1 + 2)	Devengado (4)	Recaudado (5)	
Impuestos	0	0	0	0	0	0
Cuotas y Aportaciones de Seguridad Social	0	0	0	0	0	0
Contribuciones de Mejoras	0	0	0	0	0	0
Derechos	0	0	0	0	0	0
Productos	4,511,174	1,531,908	6,043,082	8,451,007	8,451,007	3,939,833
Corriente	4,511,174	1,531,908	6,043,082	8,451,007	8,451,007	3,939,833
Capital	0	0	0	0	0	0
Aprovechamientos	2,020,826	0	2,020,826	1,645,447	1,645,447	0
Corriente	2,020,826	0	2,020,826	1,645,447	1,645,447	0
Capital	0	0	0	0	0	0
Ingresos por Ventas de Bienes y Servicios	0	0	0	0	0	0
Participaciones y Aportaciones	0	0	0	0	0	0
Transferencias, Asignaciones, Subsidios y Otras Ayudas	8,849,000	4,389,451	13,238,451	11,137,695	11,137,695	2,286,695
Ingresos Derivados de Financiamientos	0	0	0	0	0	0
<b>Total</b>	15,381,000	5,921,359	21,302,359	21,234,149	21,234,149	6,228,528
				Ingresos excedentes*		

Estado Analítico de Ingresos Por Fuente de Financiamiento						
Rubro de Ingresos	Ingreso					Diferencia (6 = 5 - 1)
	Estimado (1)	Ampliaciones y Reducciones (2)	Modificado (3 = 1 + 2)	Devengado (4)	Recaudado (5)	
<b>Ingresos del Gobierno</b>	15,381,000	5,921,359	21,302,359	21,234,149	21,234,149	6,228,528
Impuestos	0	0	0	0	0	0
Contribuciones de Mejoras	0	0	0	0	0	0
Derechos	0	0	0	0	0	0
Productos	4,511,174	1,531,908	6,043,082	8,451,007	8,451,007	3,939,833
Corriente	4,511,174	1,531,908	6,043,082	8,451,007	8,451,007	3,939,833
Capital	0	0	0	0	0	0
Aprovechamientos	2,020,826	0	2,020,826	1,645,447	1,645,447	0
Corriente	2,020,826	0	2,020,826	1,645,447	1,645,447	0
Capital	0	0	0	0	0	0
Participaciones y Aportaciones	0	0	0	0	0	0
Transferencias, Asignaciones, Subsidios y Otras Ayudas	8,849,000	4,389,451	13,238,451	11,137,695	11,137,695	2,286,695
<b>Ingresos de Organismos y Empresas</b>	0	0	0	0	0	0
Cuotas y Aportaciones de Seguridad Social	0	0	0	0	0	0
Ingresos por Ventas de Bienes y Servicios	0	0	0	0	0	0
Transferencias, Asignaciones, Subsidios y Otras Ayudas	0	0	0	0	0	0
<b>Ingresos derivados de financiamiento</b>	0	0	0	0	0	0
Ingresos Derivados de Financiamientos	0	0	0	0	0	0
<b>Total</b>	15,381,000	5,921,359	21,302,359	21,234,149	21,234,149	6,228,528
				Ingresos excedentes*		

\* Los ingresos excedentes se presentan para efectos de cumplimiento de la Ley General de Contabilidad Gubernamental y el importe reflejado debe ser siempre mayor a cero

Cuenta Pública 2016 Estado Analítico del Ejercicio del Presupuesto de Egresos Clasificación Administrativa Del 1 de enero al 31 de diciembre de 2016 (Pesos) Ente Público: COMPLEJO TRES CENTURIAS						
Concepto	Egresos					
	Aprobado 1	Ampliaciones/ (Reducciones) 2	Modificado 3 = (1 + 2)	Devengado 4	Pagado 5	Subejercicio 6 = (3 - 4)
DIRECCION GENERAL	15,381,000	5,921,359	21,302,359	20,779,523	20,282,929	522,836
<b>Total del Gasto</b>	<b>15,381,000</b>	<b>5,921,359</b>	<b>21,302,359</b>	<b>20,779,523</b>	<b>20,282,929</b>	<b>522,836</b>

COLO  
ULTA

Cuenta Pública 2016 Estado Analítico del Ejercicio del Presupuesto de Egresos Clasificación Económica (por Tipo de Gasto) Del 1 de enero al 31 de diciembre de 2016 (Pesos) Ente Público: COMPLEJO TRES CENTURIAS						
Concepto	Egresos					
	Aprobado 1	Ampliaciones/ (Reducciones) 2	Modificado 3 = (1 + 2)	Devengado 4	Pagado 5	Subejercicio 6 = (3 - 4)
Gasto Corriente	15,123,512	5,028,055	20,151,567	19,716,768	19,220,174	434,799
Gasto de Capital	157,488	980,176	1,137,664	1,062,755	1,062,755	74,908
Amortización de la Deuda y Disminución de Pasivos			0			0
Pensiones y Jubilaciones			0			0
Participaciones			0			0
<b>Total del Gasto</b>	<b>15,281,000</b>	<b>6,008,231</b>	<b>21,289,231</b>	<b>20,779,523</b>	<b>20,282,929</b>	<b>509,707</b>

\*El presupuesto aprobado no coincide con el real de \$15'381,000 porque las partidas 1611 - Provisiones de carácter laboral (\$65,000) , así como la 7991 - Otras erogaciones especiales (\$35,000), de acuerdo con el COG: "se considerarán como transitorias en tanto se distribuye su monto entre las partidas específicas necesarias para los programas, por lo que su asignación se afectará una vez ubicada en las partidas correspondientes según la naturaleza de las erogaciones y previa aprobación, de acuerdo con lineamientos específicos", por lo tanto no tienen un tipo de gasto asociado. Así mismo, la diferencia en el Subejercicio con los demás estados presupuestarios se debe a la cantidad que se quedó sin devengar en la partida 1611 - Provisiones de carácter laboral por \$13,129

Cuenta Pública 2016						
Estado Analítico del Ejercicio del Presupuesto de Egresos						
Clasificación por Objeto del Gasto (Capítulo y Concepto)						
Del 1 de enero al 31 de diciembre de 2016						
(Pesos)						
Ente Público: COMPLEJO TRES CENTURIAS						
Concepto	Egresos					Subejercicio 6 = (3 - 4)
	Aprobado 1	Ampliaciones/ (Reducciones) 2	Modificado 3 = (1 + 2)	Devengado 4	Pagado 5	
<b>Servicios Personales</b>	<b>7,553,512</b>	<b>219,541</b>	<b>7,773,053</b>	<b>7,726,748</b>	<b>7,726,748</b>	<b>46,304</b>
Remuneraciones al Personal de Carácter Permanente	2,133,389	399,422	2,532,811	2,524,267	2,524,267	8,544
Remuneraciones al Personal de Carácter Transitorio	0	0	0	0	0	0
Remuneraciones Adicionales y Especiales	3,942,085	-327,251	3,614,834	3,609,629	3,609,629	5,205
Seguridad Social	979,879	123,096	1,102,975	1,095,869	1,095,869	7,105
Otras Prestaciones Sociales y Económicas	433,159	76,145	509,304	496,982	496,982	12,322
Previsiones	65,000	-51,871	13,129	0	0	13,129
Pago de Estímulos a Servidores Públicos	0	0	0	0	0	0
<b>Materiales y Suministros</b>	<b>810,749</b>	<b>646,575</b>	<b>1,457,324</b>	<b>1,397,678</b>	<b>1,395,622</b>	<b>59,646</b>
Materiales de Administración, Emisión de Documentos y Artículos Oficiales	160,726	34,308	195,034	184,397	184,397	10,637
Alimentos y Utensilios	36,250	-10,452	25,798	24,188	24,188	1,610
Materias Primas y Materiales de Producción y Comercialización	0	0	0	0	0	0
Materiales y Artículos de Construcción y de Reparación	386,010	487,103	873,113	847,103	847,103	26,010
Productos Químicos, Farmacéuticos y de Laboratorio	43,900	-27,059	16,841	16,841	16,841	0
Combustibles, Lubrificantes y Aditivos	76,205	43,348	119,553	106,895	104,839	12,659
Vestuario, Blancos, Prendas de Protección y Artículos Deportivos	30,000	101,873	131,873	131,873	131,873	0
Materiales y Suministros Para Seguridad	0	0	0	0	0	0
Herramientas, Refacciones y Accesorios Menores	77,658	17,453	95,111	86,381	86,381	8,730
<b>Servicios Generales</b>	<b>6,824,251</b>	<b>4,110,069</b>	<b>10,934,320</b>	<b>10,592,342</b>	<b>10,097,803</b>	<b>341,977</b>
Servicios Básicos	1,911,800	18,879	1,930,679	1,919,606	1,818,052	11,073
Servicios de Arrendamiento	1,000	49,638	50,638	50,638	50,638	0
Servicios Profesionales, Científicos, Técnicos y Otros Servicios	2,534,000	818,723	3,352,723	3,291,962	2,998,062	60,761
Servicios Financieros, Bancarios y Comerciales	448,000	-11,665	436,335	374,467	374,467	61,868
Servicios de Instalación, Reparación, Mantenimiento y Conservación	1,218,235	704,767	1,923,002	1,829,219	1,730,133	93,783
Servicios de Comunicación Social y Publicidad.	0	0	0	0	0	0
Servicios de Traslado y Viáticos	30,000	-15,993	14,007	12,737	12,737	1,270
Servicios Oficiales	1,216	-1,200	16	0	0	16
Otros Servicios Generales	680,000	2,546,918	3,226,918	3,113,713	3,113,714	113,205
<b>Transferencias, Asignaciones, Subsidios y Otras Ayudas</b>	<b>0</b>	<b>0</b>	<b>0</b>	<b>0</b>	<b>0</b>	<b>0</b>
Transferencias Internas y Asignaciones al Sector Público	0	0	0	0	0	0
Transferencias al Resto del Sector Público	0	0	0	0	0	0
Subsidios y Subvenciones	0	0	0	0	0	0
Ayudas Sociales	0	0	0	0	0	0
Pensiones y Jubilaciones	0	0	0	0	0	0
Transferencias a Fideicomisos, Mandatos y Otros Análogos	0	0	0	0	0	0
Transferencias a la Seguridad Social	0	0	0	0	0	0
Donativos	0	0	0	0	0	0
Transferencias al Exterior	0	0	0	0	0	0
<b>Bienes Muebles, Inmuebles e Intangibles</b>	<b>157,488</b>	<b>980,176</b>	<b>1,137,664</b>	<b>1,062,755</b>	<b>1,062,755</b>	<b>74,908</b>
Mobiliario y Equipo de Administración	117,488	363,482	480,970	408,865	408,865	72,105
Mobiliario y Equipo Educativo y Recreativo	0	49,000	49,000	49,000	49,000	0
Equipo e Instrumental Médico y de Laboratorio	0	0	0	0	0	0
Vehículos y Equipo de Transporte	0	557,696	557,696	557,696	557,696	0
Equipo de Defensa y Seguridad	0	0	0	0	0	0
Maquinaria, Otros Equipos y Herramientas	40,000	0	40,000	37,197	37,197	2,803
Activos Biológicos	0	0	0	0	0	0
Bienes Inmuebles	0	0	0	0	0	0
Activos Intangibles	0	9,998	9,998	9,998	9,998	0
<b>Inversión Pública</b>	<b>0</b>	<b>0</b>	<b>0</b>	<b>0</b>	<b>0</b>	<b>0</b>
Obra Pública en Bienes de Dominio Público	0	0	0	0	0	0
Obra Pública en Bienes Propios	0	0	0	0	0	0
Proyectos Productivos y Acciones de Fomento	0	0	0	0	0	0
<b>Inversiones Financieras y Otras Provisiones</b>	<b>35,000</b>	<b>-35,000</b>	<b>0</b>	<b>0</b>	<b>0</b>	<b>0</b>
Inversiones Para el Fomento de Actividades Productivas.	0	0	0	0	0	0
Acciones y Participaciones de Capital	0	0	0	0	0	0
Compra de Títulos y Valores	0	0	0	0	0	0
Concesión de Préstamos	0	0	0	0	0	0
Inversiones en Fideicomisos, Mandatos y Otros Análogos	0	0	0	0	0	0
Otras Inversiones Financieras	0	0	0	0	0	0
Provisiones para Contingencias y Otras Erogaciones Especiales	35,000	-35,000	0	0	0	0
<b>Participaciones y Aportaciones</b>	<b>0</b>	<b>0</b>	<b>0</b>	<b>0</b>	<b>0</b>	<b>0</b>
Participaciones	0	0	0	0	0	0
Aportaciones	0	0	0	0	0	0
Convenios	0	0	0	0	0	0
<b>Deuda Pública</b>	<b>0</b>	<b>0</b>	<b>0</b>	<b>0</b>	<b>0</b>	<b>0</b>
Amortización de la Deuda Pública	0	0	0	0	0	0
Intereses de la Deuda Pública	0	0	0	0	0	0
Comisiones de la Deuda Pública	0	0	0	0	0	0
Gastos de la Deuda Pública	0	0	0	0	0	0
Costo por Coberturas	0	0	0	0	0	0
Apoyos Financieros	0	0	0	0	0	0
Adeudos de Ejercicios Fiscales Anteriores (Adefas)	0	0	0	0	0	0
<b>Total del Gasto</b>	<b>15,381,000</b>	<b>5,921,359</b>	<b>21,302,359</b>	<b>20,779,523</b>	<b>20,282,929</b>	<b>522,836</b>

Cuenta Pública 2016 Estado Analítico del Ejercicio del Presupuesto de Egresos Clasificación Funcional (Finalidad y Función) Del 1 de enero al 31 de diciembre 2016 (Pesos) Ente Público: COMPLEJO TRES CENTURIAS						
Concepto	Egresos					
	Aprobado 1	Ampliaciones/ (Reducciones) 2	Modificado 3 = (1 + 2)	Devengado 4	Pagado 5	Subejercicio 6 = (3 - 4)
<b>Gobierno</b>	0	0	0	0	0	0
Legislación	0	0	0	0	0	0
Justicia	0	0	0	0	0	0
Coordinación de la Política de Gobierno	0	0	0	0	0	0
Relaciones Exteriores	0	0	0	0	0	0
Asuntos Financieros y Hacendarios	0	0	0	0	0	0
Seguridad Nacional	0	0	0	0	0	0
Asuntos de Orden Público y de Seguridad Interior	0	0	0	0	0	0
Otros Servicios Generales	0	0	0	0	0	0
<b>Desarrollo Social</b>	0	0	0	0	0	0
Protección Ambiental	0	0	0	0	0	0
Vivienda y Servicios a la Comunidad	0	0	0	0	0	0
Salud	0	0	0	0	0	0
Recreación, Cultura y Otras Manifestaciones Sociales	0	0	0	0	0	0
Educación	0	0	0	0	0	0
Protección Social	0	0	0	0	0	0
Otros Asuntos Sociales	0	0	0	0	0	0
<b>Desarrollo Económico</b>	15,381,000	5,921,359	21,302,359	20,779,523	20,282,929	522,836
Asuntos Económicos, Comerciales y Laborales en General	0	0	0	0	0	0
Agropecuaria, Silvicultura, Pesca y Caza	0	0	0	0	0	0
Combustibles y Energía	0	0	0	0	0	0
Minería, Manufacturas y Construcción	0	0	0	0	0	0
Transporte	0	0	0	0	0	0
Comunicaciones	0	0	0	0	0	0
Turismo	15,381,000	5,921,359	21,302,359	20,779,523	20,282,929	522,836
Ciencia, Tecnología e Innovación	0	0	0	0	0	0
Otras Industrias y Otros Asuntos Económicos	0	0	0	0	0	0
<b>Otras no Clasificadas en Funciones Anteriores</b>	0	0	0	0	0	0
Transacciones de la Deuda Pública / Costo Financiero de la Deuda	0	0	0	0	0	0
Transferencias, Participaciones y Aportaciones entre Diferentes Niveles y Ordenes de Gobierno	0	0	0	0	0	0
Saneamiento del Sistema Financiero	0	0	0	0	0	0
Adeudos de Ejercicios Fiscales Anteriores	0	0	0	0	0	0
<b>Total del Gasto</b>	15,381,000	5,921,359	21,302,359	20,779,523	20,282,929	522,836

**Cuenta Pública 2016**  
**Endeudamiento Neto**  
**Del 1 de enero al 31 de diciembre de 2016**  
**(Pesos)**  
**Ente Público: COMPLEJO TRES CENTURIAS**

Identificación de Crédito o Instrumento	Contratación / Colocación		Amortización	Endeudamiento Neto
	A	B		
<b>Créditos Bancarios</b>				
				0
				0
				0
<b>No Aplica</b>				
				0
				0
				0
		0		0
Total Créditos Bancarios				0
<b>Otros Instrumentos de Deuda</b>				
				0
				0
				0
				0
				0
				0
				0
				0
				0
Total Otros Instrumentos de Deuda		0		0
TOTAL		0		0





**Cuenta Pública 2016**  
**Indicadores de Postura Fiscal**  
**Del 1 de enero al 31 de diciembre de 2016**  
**(Pesos)**  
**Ente Público: COMPLEJO TRES CENTURIAS**

Concepto	Estimado	Devengado	Pagado <sup>3</sup>
<b>I. Ingresos Presupuestarios (I=1+2)</b>	15,381,000	21,234,149	21,234,149
1. Ingresos del Gobierno de la Entidad Federativa <sup>1</sup>	-	-	-
2. Ingresos del Sector Paraestatal <sup>1</sup>	15,381,000.00	21,234,149.00	21,234,149.00
<b>II. Egresos Presupuestarios (II=3+4)</b>	0	20,779,523.00	20,282,929.00
3. Egresos del Gobierno de la Entidad Federativa <sup>2</sup>			
4. Egresos del Sector Paraestatal <sup>2</sup>		20,779,523.00	20,282,929.00
<b>III. Balance Presupuestario (Superávit o Déficit) (III = I - II)</b>	15,381,000	454,626	951,220

Concepto	Estimado	Devengado	Pagado <sup>3</sup>
<b>III. Balance presupuestario (Superávit o Déficit)</b>	15,381,000	454,626	951,220
<b>IV. Intereses, Comisiones y Gastos de la Deuda</b>			
<b>V. Balance Primario ( Superávit o Déficit) (V= III - IV)</b>	15,381,000	454,626	951,220

Concepto	Estimado	Devengado	Pagado <sup>3</sup>
<b>A. Financiamiento</b>	0	0	0
<b>B. Amortización de la deuda</b>			
<b>C. Endeudamiento ó desendeudamiento (C = A - B)</b>	0	0	0

1 Los Ingresos que se presentan son los ingresos presupuestario totales sin incluir los ingresos por financiamientos. Los Ingresos del Gobierno de la Entidad Federativa corresponden a los del Poder Ejecutivo, Legislativo Judicial y Autónomos

2 Los egresos que se presentan son los egresos presupuestarios totales sin incluir los egresos por amortización. Los egresos del Gobierno de la Entidad Federativa corresponden a los del Poder Ejecutivo, Legislativo, Judicial y Órganos Autónomos

3 Para Ingresos se reportan los ingresos recaudados; para egresos se reportan los egresos pagados

Cuenta Pública 2016 Gasto por Categoría Programática Del 1 de enero al 31 de diciembre 2016 (Pesos) Ente Público: COMPLEJO TRES CENTURIAS						
Concepto	Egresos					
	Aprobado 1	Ampliaciones/ (Reducciones) 2	Modificado 3 = (1 + 2)	Devengado 4	Pagado 5	Subejercicio 6 = (3 - 4)
Programas						
Subsidios: Sector Social y Privado o Entidades Federativas y Municipios	0	0	0	0	0	0
Sujetos a Reglas de Operación						
Otros Subsidios						
Desempeño de las Funciones	15,381,000	5,921,359	21,302,359	20,779,523	20,282,929	522,836
Prestación de Servicios Públicos						
Provisión de Bienes Públicos						
Planeación, seguimiento y evaluación de políticas públicas						
Promoción y fomento						
Regulación y supervisión	15,381,000	5,921,359	21,302,359	20,779,523	20,282,929	522,836
Funciones de las Fuerzas Armadas (Únicamente Gobierno Federal)						
Específicos						
Proyectos de Inversión						
Administrativos y de Apoyo	0	0	0	0	0	0
Apoyo al proceso presupuestario y para mejorar la eficiencia institucional						
Apoyo a la función pública y al mejoramiento de la gestión						
Operaciones ajenas						
Compromisos	0	0	0	0	0	0
Obligaciones de cumplimiento de resolución jurisdiccional						
Desastres Naturales						
Obligaciones	0	0	0	0	0	0
Pensiones y jubilaciones						
Aportaciones a la seguridad social						
Aportaciones a fondos de estabilización						
Aportaciones a fondos de inversión y reestructura de pensiones						
Programas de Gasto Federalizado (Gobierno Federal)	0	0	0	0	0	0
Gasto Federalizado						
Participaciones a entidades federativas y municipios						
Costo financiero, deuda o apoyos a deudores y ahorradores de la banca						
Adeudos de ejercicios fiscales anteriores						
<b>Total del Gasto</b>	<b>15,381,000</b>	<b>5,921,359</b>	<b>21,302,359</b>	<b>20,779,523</b>	<b>20,282,929</b>	<b>522,836</b>

**Cuenta Pública 2016**  
**Egresos por Programas y Proyectos de Inversión**  
**Del 1 de enero al 31 de diciembre de 2016**  
**(Pesos)**

Ente Público: **COMPLEJO TRES CENTURIAS**

Clave	Descripción	Devengado
	<b>No aplica</b>	0 0 0 0 0 0 0 0

0

Ente Público: Cuenta Pública 2016 Egresos por Programas y Proyectos Del 1 de enero al 31 de diciembre de 2016 (Pesos)				
COMPLEJO TRES CENTURIAS				
Clave	Descripción	Devengado	Presupuesto Programado	Eficiencia del Ejercicio
03552	CONSERVACIÓN Y MANTENIMIENTO DE ÁREAS FÍSICAS Y PATRIMONIALES DEL COMPLEJO TRES CENTURIAS	20,779,523	21,302,359	98%

**Cuenta Pública 2016**  
**Indicadores de Resultados**  
**Del 1 de enero al 31 de diciembre de 2016**  
**(Pesos)**

<b>COMPLEJO TRES CENTURIAS</b>													
<b>COMPLEJO TRES CENTURIAS</b>													
<b>ESTADO DE AGUASCALIENTES</b>													
<b>INDICADORES FINANCIEROS</b>													
<b>1º Ene al 31/dici/2016</b>													
<b>Ente Público:</b>	<b>Ene</b>	<b>Feb</b>	<b>Mar</b>	<b>Abr</b>	<b>May</b>	<b>Jun</b>	<b>Jul</b>	<b>Ago</b>	<b>Sep</b>	<b>Oct</b>	<b>Nov</b>	<b>Dic</b>	<b>Fecha de Impresión:</b>
<b>Conceptos / Indicadores</b>													31/01/2017
													Página:
Indetec v6.37A													
6SACG902													
Activo	\$652,526,249.24	\$652,648,012.04	\$652,973,076.20	\$653,173,905.10	\$654,821,867.03	\$653,267,857.80	\$653,768,200.56	\$653,476,421.88	\$653,787,661.64	\$654,224,418.65	\$653,747,586.55	\$1,924,785,034.58	
Activo Circulante	\$6,107,701.78	\$6,229,464.58	\$6,037,167.18	\$6,137,384.87	\$7,785,346.80	\$6,056,626.39	\$6,527,962.87	\$6,218,587.64	\$6,529,827.40	\$6,963,784.41	\$6,486,952.31	\$6,138,443.28	
Pasivo	\$2,405,300.40	\$2,602,909.14	\$2,851,412.71	\$3,121,831.93	\$3,237,934.97	\$3,426,031.89	\$3,064,370.84	\$2,860,611.01	\$2,971,822.23	\$3,668,408.28	\$2,984,291.84	\$2,230,014.26	
Pasivo Circulante	\$2,405,300.40	\$2,602,909.14	\$2,851,412.71	\$3,121,831.93	\$3,237,934.97	\$3,426,031.89	\$3,064,370.84	\$2,860,611.01	\$2,971,822.23	\$3,668,408.28	\$2,984,291.84	\$2,230,014.26	
Amortización de Pasivos	\$1,918,989.52	\$4,042,318.54	\$6,267,905.64	\$8,291,667.21	\$10,363,710.47	\$14,159,910.28	\$16,760,125.65	\$19,264,789.47	\$21,439,890.41	\$24,691,042.04	\$28,433,137.36	\$33,365,972.05	
Saldo Inicial	\$3,453,806.60	\$3,453,806.60	\$3,453,806.60	\$3,453,806.60	\$3,453,806.60	\$3,453,806.60	\$3,453,806.60	\$3,453,806.60	\$3,453,806.60	\$3,453,806.60	\$3,453,806.60	\$3,453,806.60	
Ingresos	\$1,037,722.12	\$2,583,813.64	\$3,889,708.41	\$5,341,632.06	\$8,100,464.84	\$9,635,691.65	\$12,005,795.02	\$13,516,262.37	\$15,119,243.78	\$17,258,483.55	\$19,454,727.57	\$21,234,148.87	
Ingresos Propios	\$380,222.12	\$883,313.64	\$1,432,208.41	\$1,954,532.06	\$2,542,169.38	\$3,167,496.19	\$4,877,299.56	\$5,744,266.91	\$6,700,148.32	\$8,191,788.09	\$9,028,532.11	\$10,096,453.41	
Otros Ingresos	\$657,500.00	\$1,700,500.00	\$2,437,500.00	\$3,387,100.00	\$5,558,295.46	\$6,468,195.46	\$7,128,495.46	\$7,771,995.46	\$8,419,095.46	\$9,066,695.46	\$10,426,195.46	\$11,137,695.46	
Gasto del Ejercicio	\$ 789,126.28	\$ 2,411,064.24	\$ 4,157,760.54	\$ 5,779,885.72	\$ 7,006,859.61	\$ 10,458,903.75	\$ 11,996,009.59	\$ 13,612,092.34	\$ 15,015,045.21	\$ 17,416,914.02	\$ 19,405,873.70	\$ 20,779,526.45	
Gasto Corriente	\$772,326.28	\$2,394,264.24	\$ 3,623,598.98	\$ 5,145,112.95	\$ 6,372,086.84	\$ 9,448,943.05	\$ 10,953,650.89	\$ 12,552,137.09	\$ 13,955,089.96	\$ 16,354,158.77	\$ 18,343,118.45	\$ 19,716,771.20	
Gasto de capital	\$16,800.00	\$16,800.00	\$534,161.56	\$634,772.77	\$634,772.77	\$1,009,960.70	\$1,042,358.70	\$1,059,955.25	\$1,059,955.25	\$1,062,755.25	\$1,062,755.25	\$1,062,755.25	
Servicios Personales	\$534,925.75	\$1,068,919.82	\$1,654,209.14	\$2,205,409.01	\$2,770,246.94	\$3,349,345.76	\$3,927,414.73	\$4,490,618.22	\$5,058,848.11	\$5,825,358.61	\$7,197,309.97	\$7,726,748.15	

**Cuenta Pública 2016**  
**Indicadores de Resultados**  
**Del 1 de enero al 31 de diciembre de 2016**  
**(Pesos)**

<b>ENTE PÚBLICO:</b>												
<b>COMPLEJO TRES CENTURIAS</b>												
01.- Liquidez	2.54	2.39	2.12	1.97	2.40	1.77	2.13	2.17	2.20	1.90	2.17	2.75
02.- Margen de Seguridad	153.93%	139.33%	111.73%	96.60%	140.44%	76.78%	113.03%	117.39%	119.72%	89.83%	117.37%	175.26%
03.- Carga de Deuda	243.18%	167.66%	150.75%	143.46%	147.91%	135.39%	139.71%	141.53%	142.79%	141.76%	146.52%	160.57%
04.- Solvencia	0.37%	0.40%	0.44%	0.48%	0.49%	0.52%	0.47%	0.44%	0.45%	0.56%	0.46%	0.12%
05.- Autonomía Financiera	36.64%	34.19%	37.33%	36.59%	31.38%	32.87%	40.62%	42.50%	44.32%	47.47%	46.41%	47.55%
06.- Aut.Finra.del Gasto Corriente	49.23%	36.89%	40.08%	37.99%	39.90%	33.52%	44.53%	45.76%	48.01%	50.09%	49.22%	51.21%
07.- Realización de Inversión	2.56%	N.D.	21.91%	18.74%	N.D.	15.61%	14.62%	13.64%	12.59%	11.72%	10.19%	9.54%
08.- Resultado Financiero	5.69	2.50	1.77	1.52	1.65	1.25	1.29	1.25	1.24	1.19	1.18	1.19
09.- Gasto Corriente / G. T.	97.87%	99.30%	87.15%	89.02%	90.94%	90.34%	91.31%	92.21%	92.94%	93.90%	94.52%	94.89%
10.- Servicios Personales/ G. C.	69.26%	44.65%	45.65%	42.86%	43.47%	35.45%	35.85%	35.78%	36.25%	35.62%	39.24%	39.19%

**Cuenta Pública 2016**  
**Relación de Bienes Muebles que Componen el Patrimonio**  
**Al 31 de diciembre de 2016**  
**(Pesos)**

**Ente Público: COMPLEJO TRES CENTURIAS**

<b>Código</b>	<b>Descripción del Bien Mueble</b>	<b>Valor en libros</b>
51110160	Equipo Movil Kenwood Serie 80400889 Clave: TK8102HK	\$ 8.98
51110159	Circuito Cor para Repetidor Interfase con Arnes Serie: 02739 Clave: RP4PLUS	\$ 6.06
51110155	Sofa Individual Color Oro Emmi Clave S600-T	\$ 8.71
51110156	Sofa Individual Color Oro Emmi Clave S600-T	\$ 8.71
51110157	Mesa Central Grafito Clave G183	\$ 2.38
51110187	Telefono unilínea manos libres KXT5105	\$ 24.70
51110188	Telefono unilínea manos libres KXT5105	\$ 24.70
51110189	Telefono Multilínea c/pantalla KX-T7730	\$ 131.18
51110190	Telefono Multilínea c/pantalla KX-T7730	\$ 131.18
51110193	Centro de computo con porta cp	\$ 52.56
51110194	Centro de computo con porta cp	\$ 52.56
51110121	Copiadora Imagerunner 1023	\$ 1,230.47
51110212	Telefono Unilínea manos libres s/pantall TKXTS105 8KCKD040879	\$ 150.70
51110228	Ventilador Nort FT30JA	\$ 228.34
51110279	Tel Alam Nakazaki	\$ 88.44
51110306	Reloj Checador de huella	\$ 7,871.23
51110277	Teléfono multilínea M.L. C/Pantalla	\$ 903.10
51110278	Teléfono multilínea M.L. C/Pantalla	\$ 903.10
51110634	Televisor LED LC60LE650U SH	\$ 8,299.34
51110638	Equipo de sonido	\$ 10,231.35
51111297	Sillón eje R/ALTO MALLA C/CAB PIEL	\$ 3,654.02
51210657	Mobiliario Sillas Tiffany cromada, tablonas, messas y cojines sillas	\$ 134,006.48
51211400	Sillas	\$ 245,111.94
51510645	Equipo para punto conectividad	\$ 6,389.27
51510656	Equipo UPS	\$ 581.29
51510461	No Break	\$ 322.01
51511357	DT OPTIPLEX 3020 SFF C17-4790 8G 1 TB W7P	\$ 8,162.00
51511358	Monitor DELL P2214H 21.5" 1920 LED FHD V	\$ 1,677.75
51511356	Escaner Canon DR-C130	\$ 3,804.04
51511345	NB Inspiron	\$ 7,339.51
51512200	Escaner Canon DR-C130	\$ 4,271.26
51512213	DT OPTIPLEX 3020 SFF C13-4160 4 G 500G W 7	\$ 8,224.00
51512217	DT OPTIPLEX 3020 SFF C13-4160 4 G 500G W 7	\$ 8,224.00
51512214	Monitor Dell E2016HV 20" LED VGA VESA	\$ 1,370.67
51512218	Monitor Dell E2016HV 20" LED VGA VESA	\$ 1,370.69
56911396	Sistema de control casa redonda, trenecito	\$ 45,337.25
56911397	Sistema de control casa redonda, trenecito	\$ 44,412.00
56911398	Sistema de control casa redonda, trenecito	\$ 16,654.50
52311298	Cámara NIKON D3200 KIT 24.2 MP.	\$ 1,768.26
52111399	Amplificador de audio y bocinas	\$ 35,866.59
54113045	Automóvil nuevo Nissan X-Trail Sense	\$ 88,168.74
54113046	Automóvil nuevo Nissan Sentra motor MRA8752358H	\$ 150,575.00
54113043	Camioneta RAM 4000 chasis cabina PL clave 2010217 Blanco	\$ 265,598.58
54113043	Semillera Metálica para RAM 4000 mod. 2016 largo 3.7 ancho 2.44 alto 1.6 color blanco, incluye piso antiderrapante	\$ 35,689.38
54112202	Patin de doble llanta de autoequilibrio tipo Segway	\$ 34,451.15
54112203	Patin de doble llanta de autoequilibrio tipo Segway	\$ 34,451.15
54112204	Carro de golf	\$ 85,838.13
54112212	Carro eléctrico de golf	\$ 160,628.48
54113044	NP 300 Doble cabina S TM 6 vel, 1211 Kgs. , 4 cilindros	\$ 173,453.06
56910288	Extintor Nuevo, cp 6 lts tipo K	\$ 1,650.24
56910289	Extintor Nuevo, cp 6 lts tipo K	\$ 1,650.24
56910297	Tablero para equipo contra incendio	\$ 5,765.40
56911327	Extintor Tipo K de 6 lts	\$ 2,406.83
56911329	Extintor Tipo K de 6 lts	\$ 2,406.83
56710144	Pulidora Minuteman 1.5 H.P.	\$ 585.83
29110210	Sierra de Piso de 10 " 31/4 h.p. 110/220v Craftsman	\$ 837.50
56010215	Escalera 32 escalones	\$ 694.26
56010635	Juego de dados con estuche	\$ 2,158.48
56510202	Radio Portatil Kenwood en UHF 8C 4 watts de potencia	\$ 470.45
56510203	Radio Portatil Kenwood en UHF 8C 4 watts de potencia	\$ 470.45



**Cuenta Pública 2016**  
**Relación de Bienes Muebles que Componen el Patrimonio**  
**Al 31 de diciembre de 2016**  
**(Pesos)**

**Ente Público: COMPLEJO TRES CENTURIAS**

<b>Código</b>	<b>Descripción del Bien Mueble</b>	<b>Valor en libros</b>
56510204	Radio Portatil Kenwood en UHF 8C 4 watts de potencia	\$ 470.45
56510205	Radio Portatil Kenwood en UHF 8C 4 watts de potencia	\$ 470.45
56510206	Radio Portatil Kenwood en UHF 8C 4 watts de potencia	\$ 470.45
56510207	Radio Portatil Kenwood en UHF 8C 4 watts de potencia	\$ 470.45
56510208	Radio Portatil Kenwood en UHF 8C 4 watts de potencia	\$ 470.45
56510201	Radio Portatil Kenwood en UHF 8C 4 watts de potencia	\$ 470.45
56410196	Suministro de aire acondicionado marca mirage	\$ 1,897.00
56410197	Suministro de aire acondicionado marca mirage	\$ 1,580.83
56410639	Compresor de refrigeración	\$ 2,312.49
56410640	Compresor de refrigeración	\$ 2,312.49
56210614	Lavadora a presión de gasolina 2700PSI Powerstroke	\$ 2,301.12
56210615	Motobomba con motor trifasico. 7.5 HP 3" Z2 1/2" IB21/2-71/2-2 Barnes	\$ 8,410.42
56210616	Cabeza Quincy 15 H.P. con bomba de aceite	\$ 45,436.14
56210619	Bomba sumergible 1/2HP 2" Desc. Monof. 115V 2AHS051A Barnes	\$ 2,334.38
56210620	Bomba sumergible 1/2HP 2" Desc. Monof. 115V 2AHS051A Barnes	\$ 2,334.38
56210643	Tanque portatil de Sand Blast rpesurizado	\$ 14,930.51
56210642	Rotomartillo	\$ 2,011.21
56211362	Máquina para pintar	\$ 15,223.60
56212226	B SUMERG AOUA PAK sNP DES AC INOX AC 4 M5X5O.9	\$ 9,985.89
56212227	MB SLJM 5HP 2'OESC 3F 23OV M5X5O.9AOUAPAK	\$ 9,817.50
56710222	Hidrolavadora inds. Karcher mod. G260020	\$ 2,523.56
56711326	Hidrolavadora Comet 7.5 H.P 3000 PS1 15 LTS/MIN 220/440 V TRIFASICA EQUIPADA CON 10 MTS MANGUERA Y PISTOLA	\$ 17,607.11
56711325	Hidrolavadora Comet 7.5 H.P 3000 PS1 15 LTS/MIN 220/440 V TRIFASICA EQUIPADA CON 10 MTS MANGUERA Y PISTOLA	\$ 17,607.11
56211328	Bomba para alberca 1 HP 115V 2X2	\$ 3,014.69
56211344	Plataforma de tijeras 32" - GS3246	\$ 320,674.38
56911343	Compresor a gasolina MOT. HONDA 13 HP cb. 5 HP arranq. Retra	\$ 17,002.16
56711355	Polipasto Eléctrico de 600 KG	\$ 3,317.02
59110644	Corel Draw Graphics	\$ 1,305.89
59111346	Office 2013 Home and Business Español	\$ 1,760.03
59111361	Office Estándar 2016 olp nl gob	\$ 2,785.44
59112221	Office Standard 2016 olp nl gov	\$ 4,282.48
59112222	Office Standard 2016 olp nl gov	\$ 4,282.48

Cuenta Pública 2016 Relación de Bienes Inmuebles que Componen el Patrimonio (Pesos) Al 31 de diciembre de 2016 Ente Público: COMPLEJO TRES CENTURIAS	
	Valor en libros
Terrenos	\$ 198,127,508.28
Terrenos revaluados	\$ 117,337,542.63
Terrenos revaluados Ex-Talleres	\$ 597,950,548.92
Edificios	\$ 218,760,116.39
Edificios revaluados	\$ 110,612,896.41
Edificios revaluados Ex-Talleres	\$ 673,673,885.08



Cuenta Pública 2016  
Relación de Esquemas Bursátiles y de Coberturas Financieras  
Al 31 de diciembre de 2016  
(Pesos)

Ente Público: COMPLEJO TRES CENTURIAS

**No aplica**

Bajo protesta de decir verdad declaramos que los Estados Financieros y sus Notas son razonablemente correctos y responsabilidad del emisor

FIDEICOMISO DE FONDO MIXTO DE FOMENTO A LA INVESTIGACIÓN CIENTÍFICA Y TECNOLÓGICA CONACYT –GOBIERNO DEL ESTADO DE AGUASCALIENTES FON-MIX-39/2001

Introducción

El FIDEICOMISO DE FONDO MIXTO DE FOMENTO A LA INVESTIGACIÓN CIENTÍFICA Y TECNOLÓGICA CONACYT –GOBIERNO DEL ESTADO DE AGUASCALIENTES FON-MIX-39/2001 tiene como objetivo principal proporcionar apoyos económicos a Centros de investigación y Universidades que se enfocan en el desarrollo de la ciencia y tecnología apegándose a sus Reglas de Operación. La contabilización de dichos apoyos erogados, así como de los Gastos de Operación del mismo Fideicomiso, han sido registrados en base a la Ley General de Contabilidad Gubernamental. En la presente Cuenta Pública Anual 2016 del FOMIX se incluye información Contable, Presupuestaria y Programática del 1° de Enero al 31 de Diciembre del 2016.

Cuenta Pública 2016  
Estado de Actividades  
Del 1 de enero al 31 de diciembre de 2016 y 2015  
(Pesos)

Ente Público: FIDEICOMISO FONDO MIXTO DE FOMENTO A LA INVESTIGACIÓN CIENTÍFICA Y TECNOLÓGICA CONACYT-GOBIERNO DEL ESTADO DE AGUASCALIENTES

Concepto	2016	2015	Concepto	2016	2015
<b>INGRESOS Y OTROS BENEFICIOS</b>			<b>GASTOS Y OTRAS PÉRDIDAS</b>		
Ingresos de la Gestión	0	0	Gastos de Funcionamiento	1,357,429	757,243
Impuestos	0	0	Servicios Personales	0	0
Cuotas y Aportaciones de Seguridad Social	0	0	Materiales y Suministros	92,771	342,337
Contribuciones de Mejoras	0	0	Servicios Generales	1,264,658	414,906
Derechos	0	0			
Productos de Tipo Corriente	0	0	Transferencia, Asignaciones, Subsidios y Otras Ayudas	164,036,133	80,934,543
Aprovechamientos de Tipo Corriente	0	0	Transferencias Internas y Asignaciones al Sector Público	0	0
Ingresos por Venta de Bienes y Servicios	0	0	Transferencias al Resto del Sector Público	0	0
Ingresos no Comprendidos en las Fracciones de la Ley de	0	0	Subsidios y Subvenciones	0	0
Ingresos Causados en Ejercicios Fiscales Anteriores Pendientes	0	0			
de Liquidación o Pago			Ayudas Sociales	164,036,133	80,934,543
			Pensiones y Jubilaciones	0	0
<b>Participaciones, Aportaciones, Transferencias, Asignaciones, Subsidios y Otras Ayudas</b>	<b>60,000,000</b>	<b>60,000,000</b>	Transferencias a Fideicomisos, Mandatos y Contratos Análogos	0	0
Participaciones y Aportaciones	0	0	Transferencias a la Seguridad Social	0	0
Transferencia, Asignaciones, Subsidios y Otras ayudas	60,000,000	60,000,000	Donativos	0	0
			Transferencias al Exterior	0	0
<b>Otros Ingresos y Beneficios</b>	<b>6,743,558</b>	<b>4,227,237</b>	<b>Participaciones y Aportaciones</b>	<b>0</b>	<b>0</b>
Ingresos Financieros	6,743,558	4,227,237	Participaciones	0	0
Incremento por Variación de Inventarios	0	0	Aportaciones	0	0
Disminución del Exceso de Estimaciones por Pérdida o Deterioro	0	0	Convenios	0	0
u Obsolescencia	0	0			
Disminución del Exceso de Provisiones	0	0	<b>Intereses, Comisiones y Otros Gastos de la Deuda Pública</b>	<b>0</b>	<b>0</b>
Otros Ingresos y Beneficios Varios	0	0	Intereses de la Deuda Pública	0	0
			Comisiones de la Deuda Pública	0	0
<b>Total de Ingresos y Otros Beneficios</b>	<b>66,743,558</b>	<b>64,227,237</b>	Gastos de la Deuda Pública	0	0
			Costo por Coberturas	0	0
			Apoyos Financieros	0	0
			<b>Otros Gastos y Pérdidas Extraordinarias</b>	<b>0</b>	<b>0</b>
			Estimaciones, Depreciaciones, Deterioros, Obsolescencia y Amortizaciones	0	0
			Provisiones	0	0
			Disminución de Inventarios	0	0
			Aumento por Insuficiencia de Estimaciones por Pérdida o Deterioro y	0	0
			Obsolescencia	0	0
			Aumento por Insuficiencia de Provisiones	0	0
			Otros Gastos	0	0
			<b>Inversión Pública</b>	<b>0</b>	<b>0</b>
			Inversión Pública no Capitalizable	0	0
			<b>Total de Gastos y Otras Pérdidas</b>	<b>165,393,562</b>	<b>81,691,786</b>
			<b>Resultados del Ejercicio (Ahorro/Desahorro)</b>	<b>-98,650,004</b>	<b>-17,464,549</b>

Bajo protesta de decir verdad declaramos que los Estados Financieros y sus Notas son razonablemente correctos y responsabilidad del emisor

M. C. JORGE ARMANDO LLAMAS ESPARZA  
Comisionado del Fideicomiso

C. P. C. JULIO VARGAS SALADO  
Responsable de la Información Financiera

Cuenta Pública 2016  
Estado de Situación Financiera  
Al 31 de diciembre de 2016 y 2015  
(Pesos)

Ente Público: FIDECOMISO FONDO MIXTO DE FOMENTO A LA INVESTIGACIÓN CIENTÍFICA Y TECNOLÓGICA CONACYT-GOBIERNO DEL ESTADO DE AGUASCALIENTES

CONCEPTO	Año		CONCEPTO	Año	
	2016	2015		2016	2015
<b>ACTIVO</b>			<b>PASIVO</b>		
<i>Activo Circulante</i>			<i>Activo Circulante</i>		
Efectivo y Equivalentes	166,222,108	140,338,942	Cuentas por Pagar a Corto Plazo	155,576,841	31,045,693
Derechos a Recibir Efectivo o Equivalentes	0	0	Documentos por Pagar a Corto Plazo	0	0
Derechos a Recibir Bienes o Servicios	15,214	15,214	Porción a Corto Plazo de la Deuda Pública a Largo Plazo	0	0
Inventarios	0	0	Títulos y Valores a Corto Plazo	0	0
Almacenes	0	0	Pasivos Diferidos a Corto Plazo	0	0
Estimación por Pérdida o Deterioro de Activos Circulantes	0	0	Fondos y Bienes de Terceros en Garantía y/o Administración a Corto Plazo	0	0
Otros Activos Circulantes	0	0	Provisiones a Corto Plazo	0	0
<b>Total de Activos Circulantes</b>	<b>166,237,322</b>	<b>140,354,156</b>	Otros Pasivos a Corto Plazo	0	0
			<b>Total de Pasivos Circulantes</b>	<b>155,576,841</b>	<b>31,045,693</b>
<i>Activo No Circulante</i>			<i>Activo No Circulante</i>		
Inversiones Financieras a Largo Plazo	0	0	Cuentas por Pagar a Largo Plazo	0	0
Derechos a Recibir Efectivo o Equivalentes a Largo Plazo	0	0	Documentos por Pagar a Largo Plazo	0	0
Bienes Inmuebles, Infraestructura y Construcciones en Proceso	0	0	Deuda Pública a Largo Plazo	0	0
Bienes Muebles	35,146	35,146	Pasivos Diferidos a Largo Plazo	0	0
Activos Intangibles	0	0	Fondos y Bienes de Terceros en Garantía y/o Administración a Largo Plazo	0	0
Depreciación, Deterioro y Amortización Acumulada de Bienes	-35,144	-35,144	Provisiones a Largo Plazo	0	0
Activos Diferidos	0	0	<b>Total de Pasivos No Circulantes</b>	<b>0</b>	<b>0</b>
Estimación por Pérdida o Deterioro de Activos no Circulantes	0	0	<b>Total del Pasivo</b>	<b>155,576,841</b>	<b>31,045,693</b>
Otros Activos no Circulantes	0	0			
<b>Total de Activos No Circulantes</b>	<b>2</b>	<b>2</b>	<b>HACIENDA PÚBLICA/ PATRIMONIO</b>		
<b>Total del Activo</b>	<b>166,237,324</b>	<b>140,354,158</b>	<i>Hacienda Pública/Patrimonio Contribuido</i>		
			Aportaciones	79,315,101	98,096,577
			Donaciones de Capital	79,315,101	98,096,577
			Actualización de la Hacienda Pública / Patrimonio	0	0
			<b>Hacienda Pública/Patrimonio Generado</b>	<b>-46,654,518</b>	<b>11,211,888</b>
			Resultados del Ejercicio (Ahorro / Desahorro)	-98,650,004	-17,464,549
			Resultados de Ejercicios Anteriores	27,295,388	23,976,437
			Revalúos	0	0
			Reservas	4,700,000	4,700,000
			Rectificaciones de Resultados de Ejercicios Anteriores	0	0
			<b>Exceso o Insuficiencia en la Actualización de la Hacienda Pública/Patrimonio</b>	<b>0</b>	<b>0</b>
			Resultado por Posición Monetaria	0	0
			Resultado por Tenencia de Activos no Monetarios	0	0
			<b>Total Hacienda Pública/ Patrimonio</b>	<b>12,660,483</b>	<b>109,308,465</b>
			<b>Total del Pasivo y Hacienda Pública / Patrimonio</b>	<b>168,237,324</b>	<b>140,354,158</b>

Bajo protesta de decir verdad declaramos que los Estados Financieros y sus Notas son razonablemente correctos y responsabilidad del emisor

M.C. JORGE ARMANDO LLAMAS ESPARZA  
Comisionado del Fideicomiso

C.P.C. JULIO VARGAS SALADO  
Responsable de la Información Financiera

**Cuenta Pública 2016**  
**Estado de Cambios en la Situación Financiera**  
**Del 1 de enero al 31 de diciembre de 2016 y 2015**  
 (Pesos)

**FIDEICOMISO FONDO MIXTO DE FOMENTO A LA INVESTIGACIÓN CIENTÍFICA Y TECNOLÓGICA CONACYT-GOBIERNO DEL ESTADO DE AGUASCALIENTES**

Ente Público: \_\_\_\_\_

Concepto	Origen	Aplicación	Concepto	Origen	Aplicación
<b>ACTIVO</b>	<b>0</b>	<b>27,883,166</b>	<b>PASIVO</b>	<b>124,531,148</b>	<b>0</b>
<b>Activo Circulante</b>	<b>0</b>	<b>27,883,166</b>	<b>Activo Circulante</b>	<b>124,531,148</b>	<b>0</b>
Efectivo y Equivalentes	0	27,883,166	Cuentas por Pagar a Corto Plazo	124,531,148	0
Derechos a Recibir Efectivo o Equivalentes	0	0	Documentos por Pagar a Corto Plazo	0	0
Derechos a Recibir Bienes o Servicios	0	0	Porción a Corto Plazo de la Deuda Pública a Largo Plazo	0	0
Inventarios	0	0	Títulos y Valores a Corto Plazo	0	0
Almacenes	0	0	Pasivos Diferidos a Corto Plazo	0	0
Estimación por Pérdida o Deterioro de Activos Circulantes	0	0	Fondos y Bienes de Terceros en Garantía y/o Administración a Corto Plazo	0	0
Otros Activos Circulantes	0	0	Provisiones a Corto Plazo	0	0
			Otros Pasivos a Corto Plazo	0	0
<b>Activo No Circulante</b>	<b>0</b>	<b>0</b>	<b>Activo No Circulante</b>	<b>0</b>	<b>0</b>
Inversiones Financieras a Largo Plazo	0	0	Cuentas por Pagar a Largo Plazo	0	0
Derechos a Recibir Efectivo o Equivalentes a Largo Plazo	0	0	Documentos por Pagar a Largo Plazo	0	0
Bienes Inmuebles, Infraestructura y Construcciones en Proceso	0	0	Deuda Pública a Largo Plazo	0	0
Bienes Muebles	0	0	Pasivos Diferidos a Largo Plazo	0	0
Activos Intangibles	0	0	Fondos y Bienes de Terceros en Garantía y/o Administración a Largo Plazo	0	0
Depreciación, Deterioro y Amortización Acumulada de Bienes	0	0	Provisiones a Largo Plazo	0	0
Activos Diferidos	0	0			
Estimación por Pérdida o Deterioro de Activos no Circulantes	0	0			
Otros Activos no Circulantes	0	0	<b>HACIENDA PÚBLICA/ PATRIMONIO</b>	<b>-77,866,506</b>	<b>-79,868,528</b>
			<b>Hacienda Pública/Patrimonio Contribuido</b>	<b>0</b>	<b>18,781,476</b>
			Aportaciones	0	18,781,476
			Donaciones de Capital	0	0
			Actualización de la Hacienda Pública / Patrimonio	0	0
			<b>Hacienda Pública/Patrimonio Generado</b>	<b>-77,866,506</b>	<b>-98,650,004</b>
			Resultados del Ejercicio (Ahorro / Desahorro)	-98,650,004	-98,650,004
			Resultados de Ejercicios Anteriores	20,783,498	0
			Revalúos	0	0
			Reservas	0	0
			Rectificaciones de Resultados de Ejercicios Anteriores	0	0
			<b>Exceso o Insuficiencia en la Actualización de la Hacienda Pública/Patrimonio</b>	<b>0</b>	<b>0</b>
			Resultado por Posición Monetaria	0	0
			Resultado por Tenencia de Activos no Monetarios	0	0

Bajo protesta de decir verdad declaramos que los Estados Financieros y sus Notas son razonablemente correctos y responsabilidad del emisor

M.C. JORGE ARMANDO LLAMAS ESPARZA  
 Comisionado del Fideicomiso

C.P.C. JULIO VARGAS SALADO  
 Responsable de la Información Financiera



Cuenta Pública 2016  
Estado Analítico del Activo  
Del 1 de enero al 31 de diciembre de 2016  
(Pesos)

Ente Público: **FIDEICOMISO FONDO MIXTO DE FOMENTO A LA INVESTIGACIÓN CIENTÍFICA Y TECNOLÓGICA CONACYT-GOBIERNO DEL ESTADO DE AGUASCALIENTES**

Concepto	Saldo Inicial 1	Cargos del Periodo 2	Abonos del Periodo 3	Saldo Final 4=(1+2-3)	Variación del Periodo (4-1)
<b>ACTIVO</b>	140,354,158	129,743,216	101,860,050	168,237,324	27,883,166
<b>Activo Circulante</b>	140,354,156	129,743,216	101,860,050	168,237,322	27,883,166
Efectivo y Equivalentes	140,338,942	129,743,216	101,860,050	168,222,108	27,883,166
Derechos a Recibir Efectivo o Equivalentes	0	0	0	0	0
Derechos a Recibir Bienes o Servicios	15,214	0	0	15,214	0
Inventarios	0	0	0	0	0
Almacenes	0	0	0	0	0
Estimación por Pérdida o Deterioro de Activos Circulantes	0	0	0	0	0
Otros Activos Circulantes	0	0	0	0	0
<b>Activo No Circulante</b>	2	0	0	2	0
Inversiones Financieras a Largo Plazo	0	0	0	0	0
Derechos a Recibir Efectivo o Equivalentes a Largo Plazo	0	0	0	0	0
Bienes Inmuebles, Infraestructura y Construcciones en Proceso	0	0	0	0	0
Bienes Muebles	35,146	0	0	35,146	0
Activos Intangibles	0	0	0	0	0
Depreciación, Deterioro y Amortización Acumulada de Bienes	-35,144	0	0	-35,144	0
Activos Diferidos	0	0	0	0	0
Estimación por Pérdida o Deterioro de Activos no Circulantes	0	0	0	0	0
Otros Activos no Circulantes	0	0	0	0	0

Bajo protesta de decir verdad declaramos que los Estados Financieros y sus Notas son razonablemente correctos y responsabilidad del emisor

M.C. JORGE ARMANDO LLAMAS ESPARZA  
Comisionado del Fideicomiso

C.P.C. JULIO VARGAS SALADO  
Responsable de la Información Financiera

Cuenta Pública 2016  
Estado Analítico de la Deuda y Otros Pasivos  
Del 1 de enero al 31 de diciembre de 2016  
(Pesos)

Ente Público: **FIDEICOMISO FONDO MIXTO DE FOMENTO A LA INVESTIGACIÓN CIENTÍFICA Y TECNOLÓGICA CONACYT-GOBIERNO DEL ESTADO DE AGUASCALIENTES**

Denominación de las Deudas	Moneda de Contratación	Institución o País Acreedor	Saldo Inicial del Periodo	Saldo Final del Periodo
<b>DEUDA PÚBLICA</b>				
<b>Deuda Interna</b>				
<b>Corto Plazo</b>				
Instituciones de Crédito			0	0
Títulos y Valores			0	0
Arrendamientos Financieros			0	0
<b>Deuda Externa</b>				
Organismos Financieros Internacionales			0	0
Deuda Bilateral			0	0
Títulos y Valores			0	0
Arrendamientos Financieros			0	0
<b>Subtotal a Corto Plazo</b>			0	0
<b>Deuda Interna</b>				
<b>Largo Plazo</b>				
Instituciones de Crédito			0	0
Títulos y Valores			0	0
Arrendamientos Financieros			0	0
<b>Deuda Externa</b>				
Organismos Financieros Internacionales			0	0
Deuda Bilateral			0	0
Títulos y Valores			0	0
Arrendamientos Financieros			0	0
<b>Subtotal a Largo Plazo</b>			0	0
<b>Otros Pasivos</b>			31,045,693	155,576,841
<b>Total Deuda y Otros Pasivos</b>			<b>31,045,693</b>	<b>155,576,841</b>

Bajo protesta de decir verdad declaramos que los Estados Financieros y sus Notas son razonablemente correctos y responsabilidad del emisor

M.C. JORGE ARMANDO LLAMAS ESPARZA  
Comisionado del Fideicomiso

C.P.C. JULIO VARGAS SALADO  
Responsable de la Información Financiera

**Cuenta Pública 2016**  
**Estado de Variación en la Hacienda Pública**  
**Del 1 de enero al 31 de diciembre de 2016**  
 (pesos)

**FIDEICOMISO FONDO MIXTO DE FOMENTO A LA INVESTIGACIÓN CIENTÍFICA Y TECNOLÓGICA CONACYT-GOBIERNO DEL ESTADO DE AGUASCALIENTES**

Ente Público:	Hacienda Pública/ Patrimonio Contribuido	Hacienda Pública/ Patrimonio Generado de Ejercicios Anteriores	Hacienda Pública/ Patrimonio Generado del Ejercicio	Ajustes por Cambios de Valor	TOTAL
<b>Rectificaciones de Resultados de Ejercicios Anteriores</b>	0	0	0	0	0
<b>Patrimonio Neto Inicial Ajustado del Ejercicio</b>	98,096,577	0	0	0	98,096,577
Aportaciones	98,096,577	0	0	0	98,096,577
Donaciones de Capital	0	0	0	0	0
Actualización de la Hacienda Pública/ Patrimonio	0	0	0	0	0
<b>Variaciones de la Hacienda Pública/ Patrimonio Neto del Ejercicio</b>	0	28,676,437	-17,464,549	0	11,211,888
Resultados del Ejercicio (Ahorro/Desahorro)	0	0	-17,464,549	0	-17,464,549
Resultados de Ejercicios Anteriores	0	23,976,437	0	0	23,976,437
Revalúos	0	0	0	0	0
Reservas	0	4,700,000	0	0	4,700,000
<b>Hacienda Pública/ Patrimonio Neto Final del Ejercicio 2015</b>	98,096,577	28,676,437	-17,464,549	0	109,308,465
<b>Cambios en la Hacienda Pública/ Patrimonio Neto del Ejercicio 2016</b>	2,002,022	0	0	0	2,002,022
Aportaciones	2,002,022	0	0	0	2,002,022
Donaciones de Capital	0	0	0	0	0
Actualización de la Hacienda Pública/ Patrimonio	0	0	0	0	0
<b>Variaciones de la Hacienda Pública/ Patrimonio Neto del Ejercicio</b>	0	-17,464,549	-98,650,004	0	-116,114,553
Resultados del Ejercicio (Ahorro/Desahorro)	0	0	-98,650,004	0	-98,650,004
Resultados de Ejercicios Anteriores	0	-17,464,549	0	0	-17,464,549
Revalúos	0	0	0	0	0
Reservas	0	0	0	0	0
<b>Saldo Neto en la Hacienda Pública / Patrimonio 2016</b>	100,098,599	11,211,888	-98,650,004	0	12,660,483

Bajo protesta de decir verdad declaramos que los Estados Financieros y sus Notas son razonablemente correctos y responsabilidad del emisor

M.C. JORGE ARMANDO LLAMAS ESPARZA  
 Comisionado del Fideicomiso

C.P.C. JULIO VARGAS SALADO  
 Responsable de la Información Financiera

Cuenta Pública 2016  
Estado de Flujos de Efectivo  
Del 1 de enero al 31 de diciembre de 2016 y 2015  
(Pesos)

**FIDEICOMISO FONDO DE FOMENTO A LA INVESTIGACIÓN CIENTÍFICA Y TECNOLÓGICA CONACYT-GOBIERNO DEL ESTADO DE AGUASCALIENTES**

Ente Público:

Concepto	2016	2015	Concepto	2016	2015
<b>Flujos de Efectivo de las Actividades de Gestión</b>					
<b>Origen</b>	<b>212,058,204</b>	<b>60,000,000</b>	<b>Flujos de Efectivo de las Actividades de Inversión</b>		
Impuestos	0	0	Origen		0
Cuotas y Aportaciones de Seguridad Social	0	0	Bienes Inmuebles, Infraestructura y Construcciones en Proceso		0
Contribuciones de mejoras	0	0	Bienes Muebles		0
Derechos	0	0	Otros Orígenes de Inversión		0
Productos de Tipo Corriente	0	0	<b>Aplicación</b>		0
Aprovechamientos de Tipo Corriente	0	0	Bienes Inmuebles, Infraestructura y Construcciones en Proceso		0
Ingresos por Venta de Bienes y Servicios	0	0	Bienes Muebles		0
Ingresos no Comprendidos en las Fracciones de la Ley de Ingresos Causados en Ejercicios Fiscales Anteriores Pendientes de Liquidación o Pago	0	0	Otras Aplicaciones de Inversión		0
Participaciones y Aportaciones	0	0	<b>Flujos Netos de Efectivo por Actividades de Inversión</b>		<b>0</b>
Transferencias, Asignaciones y Subsidios y Otras Ayudas	60,000,000	60,000,000			
Otros Orígenes de Operación	152,058,204	0	<b>Flujo de Efectivo de las Actividades de Financiamiento</b>		
<b>Aplicación</b>	<b>184,175,038</b>	<b>81,691,786</b>	Origen		0
Servicios Personales	0	0	Endeudamiento Neto		0
Materiales y Suministros	92,771	342,337	Interno		0
Servicios Generales	1,264,658	414,906	Externo		0
Transferencias Internas y Asignaciones al Sector Público	0	0	Otros Orígenes de Financiamiento		0
Transferencias al resto del Sector Público	0	0	<b>Aplicación</b>		0
Subsidios y Subvenciones	0	0	Servicios de la Deuda		0
Ayudas Sociales	164,036,133	80,934,543	Interno		0
Pensiones y Jubilaciones	0	0	Externo		0
Transferencias a Fideicomisos, Mandatos y Contratos Análogos	0	0	Otras Aplicaciones de Financiamiento		0
Transferencias a la Seguridad Social	0	0	<b>Flujos netos de Efectivo por Actividades de Financiamiento</b>		<b>0</b>
Donativos	0	0			
Transferencias al Exterior	0	0	<b>Incremento/Disminución Neta en el Efectivo y Equivalentes al Efectivo</b>	<b>27,883,166</b>	<b>-21,691,786</b>
Participaciones	0	0			
Aportaciones	0	0	<b>Efectivo y Equivalente al Efectivo al Inicio del Ejercicio</b>	<b>140,338,942</b>	<b>162,030,728</b>
Convenios	0	0	<b>Efectivo y Equivalente al Efectivo al Final del Ejercicio</b>	<b>168,222,108</b>	<b>140,338,942</b>
Otras Aplicaciones de Operación	18,781,476	0			
<b>Flujos Netos de Efectivo por Actividades de Operación</b>	<b>27,883,166</b>	<b>-21,691,786</b>			

Bajo protesta de decir verdad declaramos que los Estados Financieros y sus Notas son razonablemente correctos y responsabilidad del emisor

M.C. JORGE ARMANDO LLAMAS ESPARZA  
Comisionado del Fideicomiso

C.P.C. JULIO VARGAS SALADO  
Responsable de la Información Financiera

Cuenta Pública 2016  
Pasivos Contingentes  
Al 31 de diciembre de 2016 y 2015  
(Pesos)

Ente Público: FIDEICOMISO FONDO MIXTO DE FOMENTO A LA INVESTIGACIÓN CIENTÍFICA Y TECNOLÓGICA CONACYT-GOBIERNO DEL ESTADO DE AGUASCALIENTES

NO APLICA

Bajo protesta de decir verdad declaramos que los Estados Financieros y sus Notas son razonablemente correctos y responsabilidad del emisor

M.C. JORGE ARMANDO LLAMAS ESPARZA  
Comisionado del Fideicomiso

C.P.C. JULIO VARGAS SALADO  
Responsable de la Información Financiera

## NOTAS A LOS ESTADOS FINANCIEROS

## a) NOTAS DE DESGLOSE

## D) NOTAS AL ESTADO DE SITUACIÓN FINANCIERA

## Activo

**Efectivo y Equivalentes**

1. Se informará acerca de los fondos con afectación específica, el tipo y monto de los mismos; de las inversiones financieras se revelará su tipo y monto, su clasificación en corto y largo plazo separando aquéllas que su vencimiento sea menor a 3 meses.

Fondo, Programa o Convenio	Datos de la Cuenta Bancaria			
	Institución Bancaria	Número de Cuenta	Tipo de Recursos	Saldo bancario al 31 de Diciembre del 2016
FONDO MIXTO CONACYT-AGUASCALIENTES /80147	NACIONAL FINANCIERA S.N.C.	1056548	Estatad, Federal y Productos Financieros	\$ 168'082,096.21
FONDO MIXTO DE FOMENTO A LA INVESTIGACIÓN CIENTÍFICA Y TECNOLÓGICA GOBIERNO DEL ESTADO	BBVA BANCOMER	0151310038	Trasposos internos	\$ 36, 750.7

**Derechos a recibir Efectivo y Equivalentes y Bienes o Servicios a Recibir**

2. Por tipo de contribución se informará el monto que se encuentre pendiente de cobro, asimismo se deberán considerar los montos sujetos a algún tipo de juicio con una antigüedad mayor a la señalada y la factibilidad de cobro.
3. Se elaborará, de manera agrupada, los derechos a recibir efectivo y equivalentes, y bienes o servicios a recibir, (excepto cuentas por cobrar de contribuciones o fideicomisos que se encuentran dentro de inversiones financieras, participaciones y aportaciones de capital) en una desagregación por su vencimiento en días a 90, 180, menor o igual a 365 y mayor a 365. Adicionalmente, se informará de las características cualitativas relevantes que le afecten a estas cuentas.

DERECHOS A RECIBIR EFECTIVO Y EQUIVALENTES Y BIENES O SERVICIOS A RECIBIR			
Descripción del Efectivo y Equivalentes y Bienes o Servicios a Recibir	Cuenta de Registro	Monto del Efectivo y Equivalentes y Bienes o Servicios a Recibir	Fecha Probable de Recuperación
Retenciones de impuestos de honorarios pagados a evaluadores	1124	\$ 15,214.00	Se estima cancelar el saldo en el ejercicio 2017.

**Bienes Disponibles para su Transformación o Consumo (inventarios)**

4. Se clasificarán como bienes disponibles para su transformación aquéllos que se encuentren dentro de la cuenta Inventarios. Esta nota aplica para aquellos entes públicos que realicen algún proceso de transformación y/o elaboración de bienes. En la nota se informará del sistema de costeo y método de valuación aplicados a los inventarios, así como la conveniencia de su aplicación dada la naturaleza de los mismos. Adicionalmente, se revelará el impacto en la información financiera por cambios en el método o sistema.
5. De la cuenta Almacén se informará acerca del método de valuación, así como la conveniencia de su aplicación. Adicionalmente, se revelará el impacto en la información financiera por cambios en el método.

**Relación de Bienes Disponibles para su Transformación o Consumo (inventarios)****NO APLICA**

Ya que el Fideicomiso no es un Ente Público dedicado a la que realicen algún proceso de transformación y/o elaboración de bienes.

**Inversiones Financieras**

6. De la cuenta Inversiones financieras, que considera los fideicomisos, se informará de éstos los recursos asignados por tipo y monto, y características significativas que tengan o puedan tener alguna incidencia en las mismas.
7. Se informará de las inversiones financieras, los saldos de las participaciones y aportaciones de capital.

Fondo, Programa o Convenio	Datos de la Cuenta Bancaria			
	Institución Bancaria	Número de Cuenta	Tipo de Recursos	Saldo bancario al 31 de Diciembre del 2016
FONDO MIXTO CONACYT-AGUASCALIENTES /80147	NACIONAL FINANCIERA S.N.C.	1056548	Estatad, Federal y Productos Financieros	\$ 168'082,096.21

**Bienes Muebles, Inmuebles e Intangibles**

8. Se informará de manera agrupada por cuenta, los rubros de Bienes Muebles e Inmuebles, el monto de la depreciación del ejercicio y la acumulada, el método de depreciación, tasas aplicadas y los criterios de aplicación de los mismos. Asimismo, se informará de las características significativas del estado en que se encuentren los activos.
9. Se informará de manera agrupada por cuenta, los rubros de activos intangibles y diferidos, su monto y naturaleza, amortización del ejercicio, amortización acumulada, tasa y método aplicados.

**Relación de Bienes Muebles, Inmuebles e Intangibles**

El activo fijo consta de una computadora portátil y un cañón, los cuales están completamente depreciados, reflejando el valor de \$1 peso por cada bien.
--

**Estimaciones y Deterioros**

10. Se informarán los criterios utilizados para la determinación de las estimaciones; por ejemplo: estimación de cuentas incobrables, estimación de inventarios, deterioro de activos biológicos y cualquier otra que aplique.

**Otros Activos**

11. De las cuentas de otros activos se informará por tipo circulante o no circulante los montos totales asociados y sus características cualitativas significativas que les impacten financieramente.

**Relación de Criterios Sobre las Estimaciones y Deterioros****NO APLICA**

No se cuenta con criterios debido a que el Fideicomiso no autorizó en el Ejercicio 2016, la adquisiciones de Muebles, Inmuebles e Intangibles, asimismo no se otorgarán préstamos u operaciones relacionadas que cause la generación de cuentas incobrables.
--

**Pasivo**

1. Se elaborará una relación de las cuentas y documentos por pagar en una desagregación por su vencimiento en días a 90, 180, menor o igual a 365 y mayor a 365. Asimismo, se informará sobre la factibilidad del pago de dichos pasivos.
2. Se informará de manera agrupada los recursos localizados en Fondos de Bienes de Terceros en Administración y/o en Garantía a corto y largo plazo, así como la naturaleza de dichos recursos y sus características cualitativas significativas que les afecten o pudieran afectarles financieramente.
3. Se informará de las demás cuentas de pasivos, monto y características significativas que les impacten o pudieran impactarles financieramente.

Cuenta	Tipo de Documento	Acreedor	Monto Recurso con fecha de vencimiento menor de 180 días
2115-44401	AYUDAS SOCIALES A ACTIVIDADES CIENTÍFICAS O ACADÉMICAS	Instituciones y Universidades de Investigación y Desarrollo Tecnológico	\$ 155'576,842

**II) NOTAS AL ESTADO DE ACTIVIDADES****Ingresos de Gestión**

1. De los rubros de impuestos, contribuciones de mejoras, derechos, productos, aprovechamientos, participaciones y aportaciones, y transferencias, subsidios, otras ayudas y asignaciones, se informarán los montos totales de cada clase (tercer nivel del Clasificador por Rubro de Ingresos), así como de cualquier característica significativa.
2. Se informará, de manera agrupada, el tipo, monto y naturaleza de la cuenta de otros ingresos, asimismo se informará de sus características significativas.

Cuenta	Transferencias, Subsidios, Otras Ayudas y Asignaciones	Monto Recurso	Característica Significativa
4222-01	Transferencias CONACYT	40,000,000	Aportación Federal para beneficiar proyectos en investigación de ciencia y tecnología
4222-02	Transferencias Aguascalientes	20,000,000	Aportación Estatal para beneficiar proyectos en investigación de ciencia y tecnología

**Gastos y Otras Pérdidas:**

1. Explicar aquellas cuentas de gastos de funcionamiento, transferencias, subsidios y otras ayudas, participaciones y aportaciones, otros gastos y pérdidas extraordinarias, así como los ingresos y gastos extraordinarios, que en lo individual representen el 10% o más del total de los gastos.

Cuenta	Tipo de Gasto	Monto Recurso	Característica Significativa
5243-44401	AYUDAS SOCIALES A ACTIVIDADES CIENTÍFICAS O ACADÉMICAS	\$ 155'576,842	Convocatorias de proyectos autorizadas y parcialmente ministradas.

## III) NOTAS AL ESTADO DE VARIACIÓN EN LA HACIENDA PÚBLICA

1. Se informará, de manera agrupada, acerca de las modificaciones al patrimonio contribuido por tipo, naturaleza y monto.
2. Se informará, de manera agrupada, acerca del monto y procedencia de los recursos que modifican al patrimonio generado.

Procedencia de los Recursos que Modificaron el Patrimonio		Característica Significativa
Aportaciones Federales de CONACYT, Estatales del Gobierno del Estado y Rendimientos Financieros	\$12'660'483	Remanente recursos no ejercidos acumulado de ejercicios anteriores y 2016.

## IV) NOTAS AL ESTADO DE FLUJOS DE EFECTIVO

## Efectivo y equivalentes

1. El análisis de los saldos inicial y final que figuran en la última parte del Estado de Flujo de Efectivo en la cuenta de efectivo y equivalentes es como sigue:

	2016	2015
Efectivo en Bancos – Tesorería	\$ 168'222,108	\$ 140'338,942
Efectivo en Bancos- Dependencias	X	X
Inversiones temporales (hasta 3 meses)	X	X
Fondos con afectación específica	X	X
Depósitos de fondos de terceros y otros	X	X
Total de Efectivo y Equivalentes	\$ 168'222,108	\$ 140'338,942

2. Detallar las adquisiciones de bienes muebles e inmuebles con su monto global y qué porcentaje de estas adquisiciones fueron realizadas mediante subsidios de capital del sector central. Adicionalmente revelar el importe de los pagos que durante el período se hicieron por la compra de los elementos citados.
3. Conciliación de los Flujos de Efectivo Netos de las Actividades de Operación y la cuenta de Ahorro/Desahorro antes de Rubros Extraordinarios. A continuación se presenta un ejemplo de la elaboración de la conciliación.

	2016	2015
<b>Ahorro/Desahorro antes de rubros Extraordinarios</b>	<b>\$ 27'883,166</b>	<b>-\$ 21'691,786</b>
<i>Movimientos de partidas (o rubros) que no afectan al efectivo.</i>		
Depreciación	\$0	\$0
Amortización	\$0	\$0
Incrementos en las provisiones	\$0	\$0
Incremento en inversiones producido por revaluación	\$0	\$0
Ganancia/pérdida en venta de propiedad, planta y equipo	\$0	\$0
Incremento en cuentas por cobrar	\$0	\$0
Partidas extraordinarias	\$0	\$0

Las cuentas que aparecen en el cuadro anterior no son exhaustivas y tienen como finalidad ejemplificar el formato que se sugiere para elaborar la nota.

## V) CONCILIACIÓN ENTRE LOS INGRESOS PRESUPUESTARIOS Y CONTABLES, ASÍ COMO ENTRE LOS EGRESOS PRESUPUESTARIOS Y LOS GASTOS CONTABLES

La conciliación se presentará atendiendo a lo dispuesto por la Acuerdo por el que se emite el formato de conciliación entre los ingresos presupuestarios y contables, así como entre los egresos presupuestarios y los gastos contables.



FIDEICOMISO DE FONDO MIXTO DE FOMENTO A LA INVESTIGACIÓN CIENTÍFICA Y TECNOLÓGICA CONACYT –GOBIERNO DEL ESTADO DE AGUASCALIENTES FON-MIX-39/2001		
Conciliación entre los Egresos Presupuestarios y los Gastos Contables		
Del 1 de Enero al 31 de Diciembre de 2016		
<b>1. Total de egresos (presupuestarios)</b>		<b>165,393,562</b>
<b>2. Menos egresos presupuestarios no contables</b>		<b>0</b>
Mobiliario y equipo de administración	0	
Mobiliario y equipo educacional y recreativo	0	
Equipo e instrumental médico y de laboratorio	0	
Vehículos y equipo de transporte	0	
Equipo de defensa y seguridad	0	
Maquinaria, otros equipos y herramientas	0	
Activos biológicos	0	
Bienes inmuebles	0	
Activos intangibles	0	
Obra pública en bienes propios	0	
Acciones y participaciones de capital	0	
Compra de títulos y valores	0	
Inversiones en fideicomisos, mandatos y otros análogos	0	
Provisiones para contingencias y otras erogaciones especiales	0	
Amortización de la deuda pública	0	
Adeudos de ejercicios fiscales anteriores (ADEFAS)	0	
Otros Egresos Presupuestales No Contables	0	
<b>3. Más Gasto Contables No Presupuestales</b>		<b>0</b>
Estimaciones, depreciaciones, deterioros, obsolescencia y amortizaciones	0	
Provisiones	0	
Disminución de inventarios	0	
Aumento por insuficiencia de estimaciones por pérdida o deterioro u obsolescencia	0	
Aumento por insuficiencia de provisiones	0	
Otros Gastos	0	
Otros Gastos Contables No Presupuestales	0	
<b>4. Total de Gasto Contable (4 = 1 - 2 + 3)</b>		<b>165,393,562</b>

FIDEICOMISO DE FONDO MIXTO DE FOMENTO A LA INVESTIGACIÓN CIENTÍFICA Y TECNOLÓGICA CONACYT –GOBIERNO DEL ESTADO DE AGUASCALIENTES FON-MIX-39/2001		
Conciliación entre los Ingresos Presupuestarios y Contables		
Del 1 de Enero al 31 de Diciembre de 2016		
(Cifras en pesos)		
<b>1. Ingresos Presupuestarios</b>		<b>60,000,000</b>
<b>2. Más ingresos contables no presupuestarios</b>		<b>6,743,558</b>
Incremento por variación de inventarios	0	
Disminución del exceso de estimaciones por pérdida o deterioro u obsolescencia	0	
Disminución del exceso de provisiones	0	
Otros ingresos y beneficios varios	0	
Otros ingresos contables no presupuestarios	6,743,558	
<b>3. Menos ingresos presupuestarios no contables</b>		<b>0</b>
Productos de capital	0	
Aprovechamientos capital	0	
Ingresos derivados de financiamientos	0	
Otros Ingresos presupuestarios no contables	0	
<b>4. Ingresos Contables (4 = 1 + 2 - 3)</b>		<b>66,743,558</b>

#### b) NOTAS DE MEMORIA (CUENTAS DE ORDEN)

Las cuentas de orden se utilizan para registrar movimientos de valores que no afecten o modifiquen el balance del ente, sin embargo, su incorporación en libros es necesaria con fines de recordatorio contable, de control y en general sobre los aspectos administrativos, o bien para consignar sus derechos o responsabilidades contingentes que puedan o no presentarse en el futuro.

Las cuentas que se manejan para efectos de este documento son las siguientes:

**Cuentas de Orden Contables y Presupuestarias:***Contables:*

Valores  
Emisión de obligaciones  
Avales y garantías  
Juicios  
Contratos para Inversión Mediante Proyectos para Prestación de Servicios (PPS) y Similares  
Bienes concesionados o en comodato

*Presupuestarias:*

Cuentas de ingresos  
Cuentas de egresos

Se informará, de manera agrupada, en las notas a los Estados Financieros las cuentas de orden contables y cuentas de orden presupuestario:

1. Los valores en custodia de instrumentos prestados a formadores de mercado e instrumentos de crédito recibidos en garantía de los formadores de mercado u otros.
2. Por tipo de emisión de instrumento: monto, tasa y vencimiento.
3. Los contratos firmados de construcciones por tipo de contrato.

**FIDEICOMISO DE FONDO MIXTO DE FOMENTO A LA INVESTIGACIÓN CIENTÍFICA Y TECNOLÓGICA CONACYT –GOBIERNO DEL ESTADO DE AGUASCALIENTES FON-MIX-39/2001**

Cuenta	Nombre de la cuenta	DEUDOR	ACREEDOR	DEUDOR	ACREEDOR	DEUDOR	ACREEDOR
8110	LEY DE INGRESOS ESTIMADA	\$0.00	\$0.00	\$60,000,000.00	\$0.00	\$60,000,000.00	\$0.00
8120	LEY DE INGRESOS POR EJECUTAR	\$0.00	\$0.00	\$60,000,000.00	\$60,000,000.00	\$0.00	\$0.00
8140	LEY DE INGRESOS DEVENGADA	\$0.00	\$0.00	\$60,000,000.00	\$60,000,000.00	\$0.00	\$0.00
8150	LEY DE INGRESOS RECAUDADA	\$0.00	\$0.00	\$0.00	\$60,000,000.00	\$0.00	\$60,000,000.00
8210	PRESUPUESTO DE EGRESOS APROBADO	\$0.00	\$0.00	\$0.00	\$62,340,000.00	\$0.00	\$62,340,000.00
8220	PRESUPUESTO DE EGRESOS POR EJERCER	\$0.00	\$0.00	\$166,380,133.00	\$165,397,561.89	\$982,571.11	\$0.00
8230	MODIFICACIONES AL PRESUPUESTO DE EGRESOS APROBADO	\$0.00	\$0.00	\$4,000.00	\$104,040,133.00	\$0.00	\$104,036,133.00
8240	PRESUPUESTO DE EGRESOS COMPROMETIDO	\$0.00	\$0.00	\$165,393,561.89	\$165,393,561.89	\$0.00	\$0.00
8250	PRESUPUESTO DE EGRESOS DEVENGADO	\$0.00	\$0.00	\$165,393,561.89	\$18,085,118.89	\$147,308,443.00	\$0.00
8260	PRESUPUESTO DE EGRESOS EJERCIDO	\$0.00	\$0.00	\$18,085,118.89	\$18,085,118.89	\$0.00	\$0.00
8270	PRESUPUESTO DE EGRESOS PAGADO	\$0.00	\$0.00	\$18,085,118.89	\$0.00	\$18,085,118.89	\$0.00
		\$0.00	\$0.00	\$1,399,088,884.88	\$1,399,088,884.88	\$560,042,163.78	\$560,042,163.78

**c) NOTAS DE GESTIÓN ADMINISTRATIVA****1. Introducción**

Los Estados Financieros de los entes públicos, proveen de información financiera a los principales usuarios de la misma, al Congreso y a los ciudadanos.

El objetivo del presente documento es la revelación del contexto y de los aspectos económicos-financieros más relevantes que influyeron en las decisiones del periodo, y que deberán ser considerados en la elaboración de los estados financieros para la mayor comprensión de los mismos y sus particularidades.

De esta manera, se informa y explica la respuesta del gobierno a las condiciones relacionadas con la información financiera de cada periodo de gestión; además, de exponer aquellas políticas que podrían afectar la toma de decisiones en periodos posteriores.

**INTRODUCCIÓN**

El FIDEICOMISO DE FONDO MIXTO DE FOMENTO A LA INVESTIGACIÓN CIENTÍFICA Y TECNOLÓGICA CONACYT –GOBIERNO DEL ESTADO DE AGUASCALIENTES FON-MIX-39/2001 tiene como objetivo principal proporcionar apoyos económicos a Centros de investigación y Universidades que se enfoquen en el desarrollo de la ciencia y tecnología apeándose a sus Reglas de Operación. La contabilización de dichos apoyos erogados, así como de los Gastos de Operación del mismo Fideicomiso, han sido registrados en base a la Ley General de Contabilidad Gubernamental. En la presente Cuenta Pública Anual 2016 del FOMIX se incluye información Contable, Presupuestaria y Programática del 1° de Enero al 31 de Diciembre del 2016.

**2. Panorama Económico y Financiero**

Se informará sobre las principales condiciones económico- financieras bajo las cuales el ente público estuvo operando; y las cuales influyeron en la toma de decisiones de la administración; tanto a nivel local como federal.

**PANORAMA ECONÓMICO Y FINANCIERO**

El Fideicomiso se encuentra en un contexto económico mixto, puesto que si bien recibe recursos de la Federación así como del Estado, el actual ambiente económico de austeridad llevará a una disminución de recursos asignados por la Federación. Por otro lado, siendo que hay recursos disponibles de ejercicios anteriores, ante la presentación de convocatorias se puede hacer uso de esos recursos para que el Fideicomiso tenga continuidad y se siga apoyando el sector de la investigación en la ciencia y tecnología.

**3. Autorización e Historia**

Se informará sobre:

- a) Fecha de creación del ente.
- b) Principales cambios en su estructura

AUTORIZACIÓN E HISTORIA	
a) Fecha de creación del ente:	13 de Diciembre del 2001.
b) Principales cambios en su estructura:	El Fideicomiso no cuenta con estructura orgánica.

**4. Organización y Objeto Social**

Se informará sobre:

- a) Objeto social
- b) Principal actividad
- c) Ejercicio fiscal
- d) Régimen jurídico
- e) Consideraciones fiscales del ente: revelar el tipo de contribuciones que esté obligado a pagar o retener.
- f) Estructura organizacional básica
- g) Fideicomisos, mandatos y análogos de los cuales es fideicomitente o fiduciario.

ORGANIZACIÓN Y OBJETO SOCIAL	
a) Objeto social	Otorgamiento de apoyos para la investigación en ciencia y tecnología.
b) Principal actividad	Otorgamiento de apoyos económicos a Universidades y Organismos que se dedican a la Investigación y desarrollo tecnológico.
c) Ejercicio fiscal	2016
d) Régimen jurídico	Fideicomiso Público creado en conjunto por el CONACYT y el Gobierno del Estado de Aguascalientes
e) Consideraciones fiscales del ente: revelar el tipo de contribuciones que esté obligado a pagar o retener.	ISR e IVA Retenido por Prestaciones de Servicios Profesionales
f) Estructura organizacional básica	Comité Técnico de Administración
g) Fideicomisos, mandatos y análogos de los cuales es fideicomitente o fiduciario	<b>NO APLICA</b> no se cuenta Fideicomisos dependientes de este Fideicomiso

**5. Bases de Preparación de los Estados Financieros**

Se informará sobre:

- a) Si se ha observado la normatividad emitida por el CONAC y las disposiciones legales aplicables.
- b) La normatividad aplicada para el reconocimiento, valuación y revelación de los diferentes rubros de la información financiera, así como las bases de medición utilizadas para la elaboración de los estados financieros; por ejemplo: costo histórico, valor de realización, valor razonable, valor de recuperación o cualquier otro método empleado y los criterios de aplicación de los mismos.
- c) Postulados básicos.
- d) Normatividad supletoria. En caso de emplear varios grupos de normatividades (normatividades supletorias), deberá realizar la justificación razonable correspondiente.
- e) Para las entidades que por primera vez estén implementando la base devengado de acuerdo a la Ley de Contabilidad, deberán:
  - Revelar las nuevas políticas de reconocimiento;
  - Su plan de implementación;
  - Revelar los cambios en las políticas, la clasificación y medición de las mismas, así como su impacto en la información financiera.
  - Presentar los últimos estados financieros con la normatividad anteriormente utilizada con las nuevas políticas para fines de comparación en la transición a la base devengado.

BASES DE PREPARACIÓN DE LOS ESTADOS FINANCIEROS	
a) Si se ha observado la normatividad emitida por el CONAC y las disposiciones legales aplicables.	Si da cumplimiento a las normas emitidas por la CONAC, toda vez que se cuenta con el Sistema Automatizado de Administración y Contabilidad Gubernamental SAACG. NET, el cual es desarrollado por el Instituto para el Desarrollo Técnico de las Haciendas Públicas Organismo del Sistema de Coordinación Fiscal INDETEC, Instituto que forma parte del Consejo Nacional de Armonización Contable CONAC, sistema que se encuentra actualizándose de manera constante para la preparación de los Estados Financieros
b) La normatividad aplicada para el reconocimiento, valuación y revelación de los diferentes rubros de la información financiera, así como las bases de medición utilizadas para la elaboración de los estados financieros; por ejemplo: costo histórico, valor de realización, valor razonable, valor de recuperación o cualquier otro método empleado y los criterios de aplicación de los mismos.	Si se cuenta con la normatividad aplicada para el reconocimiento, valuación y revelación de los diferentes rubros de la información financiera, así como las bases de medición utilizadas para la elaboración de los estados financieros.
c) Postulados básicos.	Todos los registros del Fideicomiso se encuentran en apego a los Postulados Básicos.
d) Normatividad supletoria. En caso de emplear varios grupos de normatividades (normatividades supletorias), deberá realizar la justificación razonable correspondiente.	<b>NO APLICA</b> No se cuenta con normatividad supletoria para la revelación de información financiera
e) Para las entidades que por primera vez estén implementando la base devengado de acuerdo a la Ley de Contabilidad, deberán: <ul style="list-style-type: none"> <li>- Revelar las nuevas políticas de reconocimiento;</li> </ul>	<b>NO APLICA</b> El fideicomiso se encuentra Armonizado como lo ordena la Ley General de Contabilidad Gubernamental.

<ul style="list-style-type: none"> <li>- Su plan de implementación;</li> <li>- Revelar los cambios en las políticas, la clasificación y medición de las mismas, así como su impacto en la información financiera.</li> <li>- Presentar los últimos estados financieros con la normatividad anteriormente utilizada con las nuevas políticas para fines de comparación en la transición a la base devengado.</li> </ul>	
--	--

**6. Políticas de Contabilidad Significativas**

Se informará sobre:

- a) Actualización: se informará del método utilizado para la actualización del valor de los activos, pasivos y Hacienda Pública y/o patrimonio y las razones de dicha elección. Así como informar de la desconexión o reconexión inflacionaria.
- b) Informar sobre la realización de operaciones en el extranjero y de sus efectos en la información financiera gubernamental.
- c) Método de valuación de la inversión en acciones en el Sector Paraestatal.
- d) Sistema y método de valuación de inventarios.
- e) Beneficios a empleados: revelar el cálculo de la reserva actuarial, valor presente de los ingresos esperados comparado con el valor presente de la estimación de gastos tanto de los beneficiarios actuales como futuros.
- f) Provisiones: objetivo de su creación, monto y plazo.
- g) Reservas: objetivo de su creación, monto y plazo.
- h) Cambios en políticas contables y corrección de errores junto con la revelación de los efectos que se tendrá en la información financiera del ente público, ya sea retrospectivos o prospectivos.
- i) Reclasificaciones: Se deben revelar todos aquellos movimientos entre cuentas por efectos de cambios en los tipos de operaciones.
- j) Depuración y cancelación de saldos.

<b>POLÍTICAS DE CONTABILIDAD SIGNIFICATIVAS</b>	
a) Actualización: se informará del método utilizado para la actualización del valor de los activos, pasivos y Hacienda Pública y/o patrimonio y las razones de dicha elección. Así como informar de la desconexión o reconexión inflacionaria.	No se ha presentado el supuesto, sin embargo se utilizan los criterios definidos por la CONAC, emitidos en el Acuerdo por el que se emiten las Reglas de Registro y Valoración del Patrimonio.
b) Informar sobre la realización de operaciones en el extranjero y de sus efectos en la información financiera gubernamental.	No se ha presentado el supuesto, sin embargo se utilizan los criterios definidos por la CONAC.
c) Método de valuación de la inversión en acciones en el Sector Paraestatal.	No se ha presentado el supuesto, sin embargo se utilizan los criterios definidos por la CONAC.
d) Sistema y método de valuación de inventarios.	No se ha presentado el supuesto, sin embargo se utilizan los criterios

	definidos por la CONAC, emitidos en el Acuerdo por el que se emiten las Reglas de Registro y Valoración del Patrimonio.
e) Beneficios a empleados: revelar el cálculo de la reserva actuarial, valor presente de los ingresos esperados comparado con el valor presente de la estimación de gastos tanto de los beneficiarios actuales como futuros.	NO APLICA
f) Provisiones: objetivo de su creación, monto y plazo.	Se llevan a cabo con base a los compromisos generados producto de las Convocatorias de Becas
g) Reservas: objetivo de su creación, monto y plazo.	No se ha presentado el supuesto, sin embargo se utilizan los criterios definidos por la CONAC.
h) Cambios en políticas contables y corrección de errores junto con la revelación de los efectos que se tendrá en la información financiera del ente público, ya sea retrospectivos o prospectivos.	No se ha presentado el supuesto, sin embargo se utilizan los criterios definidos por la CONAC.
i) Reclasificaciones: Se deben revelar todos aquellos movimientos entre cuentas por efectos de cambios en los tipos de operaciones.	No se ha presentado el supuesto, sin embargo se utilizan los criterios definidos por la CONAC.
j) Depuración y cancelación de saldos.	No se ha presentado el supuesto, sin embargo se utilizan los criterios definidos por la CONAC.

**7. Posición en Moneda Extranjera y Protección por Riesgo Cambiario**

Se informará sobre:

- a) Activos en moneda extranjera
- b) Pasivos en moneda extranjera
- c) Posición en moneda extranjera
- d) Tipo de cambio
- e) Equivalente en moneda nacional

Lo anterior por cada tipo de moneda extranjera que se encuentre en los rubros de activo y pasivo.

Adicionalmente se informará sobre los métodos de protección de riesgo por variaciones en el tipo de cambio.

<b>POSICIÓN EN MONEDA EXTRANJERA Y PROTECCIÓN POR RIESGO CAMBIARIO</b>
<b>NO APLICA</b>
No se tienen actividades u operaciones en moneda extranjera las Becas otorgadas son a instituciones educativas locales

**8. Reporte Analítico del Activo**

Debe mostrar la siguiente información:

- a) Vida útil o porcentajes de depreciación, deterioro o amortización utilizados en los diferentes tipos de activos.
- b) Cambios en el porcentaje de depreciación o valor residual de los activos.
- c) Importe de los gastos capitalizados en el ejercicio, tanto financieros como de investigación y desarrollo.
- d) Riegos por tipo de cambio o tipo de interés de las inversiones financieras.
- e) Valor activado en el ejercicio de los bienes construidos por la entidad.
- f) Otras circunstancias de carácter significativo que afecten el activo, tales como bienes en garantía, señalados en embargos, litigios, títulos de inversiones entregados en garantías, baja significativa del valor de inversiones financieras, etc.
- g) Desmantelamiento de Activos, procedimientos, implicaciones, efectos contables
- h) Administración de activos; planeación con el objetivo de que el ente los utilice de manera más efectiva.

Adicionalmente, se deben incluir las explicaciones de las principales variaciones en el activo, en cuadros comparativos como sigue:

- a) Inversiones en valores.
- b) Patrimonio de organismos descentralizados.
- c) Inversiones en empresas de participación mayoritaria.
- d) Inversiones en empresas de participación minoritaria.

<b>REPORTE ANALÍTICO DEL ACTIVO</b>
<b>NO APLICA</b>
No se ha presentado el supuesto, sin embargo se utilizan los criterios definidos por la CONAC, emitidos en el Acuerdo por el que se emiten las Reglas de Registro y Valoración del Patrimonio.

**9. Fideicomisos, Mandatos y Análogos**

Se deberá informar:

- a) Por ramo o unidad administrativa que los reporta.
- b) Enlistar los de mayor monto de disponibilidad, relacionando aquéllos que conforman el 80% de las disponibilidades.

<b>FIDEICOMISOS, MANDATOS Y ANALOGOS</b>
<b>NO APLICA</b>
No se cuentan con Fideicomisos que dependan de este Fideicomiso.

**10. Reporte de la Recaudación**

- a) Análisis del comportamiento de la recaudación correspondiente al ente público o cualquier tipo de ingreso, de forma separada los ingresos locales de los federales.
- b) Proyección de la recaudación e ingresos en el mediano plazo.

FIDEICOMISO DE FONDO MIXTO DE FOMENTO A LA INVESTIGACIÓN CIENTÍFICA Y TECNOLÓGICA CONACYT –GOBIERNO DEL ESTADO DE AGUASCALIENTES FON-MIX-39/2001								
Estado Analítico de Ingresos Presupuestales								
Del 01/ene/2016 al 31/dic/2016								
Fuente de Ingresos	Ley de Ingresos Estimada	Ampliaciones / (Reducciones)	Ley de Ingresos Modificada	Ingresos Devengados	Ingresos Recaudados	Devengado Por Recaudar	(Recaudación / Estimación)	
<b>92 TRANSFERENCIAS AL RESTO DEL SECTOR PÚBLICO</b>	\$60,000,000.00	\$0.00	\$60,000,000.00	\$60,000,000.00	\$60,000,000.00	\$0.00	100	%
Transferencias CONACYT	\$40,000,000.00	\$0.00	\$40,000,000.00	\$40,000,000.00	\$40,000,000.00	\$0.00	100	%
Transferencias Aguascalientes	\$20,000,000.00	\$0.00	\$20,000,000.00	\$20,000,000.00	\$20,000,000.00	\$0.00	100	%
<b>Total</b>	<b>\$60,000,000.00</b>	<b>\$0.00</b>	<b>\$60,000,000.00</b>	<b>\$60,000,000.00</b>	<b>\$60,000,000.00</b>	<b>\$0.00</b>	<b>100</b>	<b>%</b>

**11. Información sobre la Deuda y el Reporte Analítico de la Deuda**

Se informará lo siguiente:

- a) Utilizar al menos los siguientes indicadores: deuda respecto al PIB y deuda respecto a la recaudación tomando, como mínimo, un período igual o menor a 5 años.
- b) Información de manera agrupada por tipo de valor gubernamental o instrumento financiero en la que se considere intereses, comisiones, tasa, perfil de vencimiento y otros gastos de la deuda.

<b>INFORMACIÓN SOBRE LA DEUDA Y EL REPORTE ANALÍTICO DE LA DEUDA</b>
<b>NO APLICA</b>
No se cuentan con Deuda solo con Pasivos

**12. Calificaciones otorgadas**

Informar, tanto del ente público como cualquier transacción realizada, que haya sido sujeta a una calificación crediticia.

<b>CALIFICACIONES OTORGADAS</b>
<b>NO APLICA</b>
No se cuentan este tipo de operaciones

**13. Proceso de Mejora**

Se informará de:

- a) Principales Políticas de control interno
- b) Medidas de desempeño financiero, metas y alcance.

PROCESO DE MEJORA	
a) Principales Políticas de control interno	Las definidas en el contrato de Fideicomiso, así como sus reglas de operación
b) Medidas de desempeño financiero, metas y alcance.	Las direcciones del Fideicomiso deben de informar de manera trimestral del desempeño presupuestal, financiero, metas y alcance.

#### 14. Información por Segmentos

Cuando se considere necesario se podrá revelar la información financiera de manera segmentada debido a la diversidad de las actividades y operaciones que se realizan los entes públicos, ya que la misma proporciona información acerca de las diferentes actividades operativas en las cuales participa, de los productos o servicios que maneja, de las diferentes áreas geográficas, de los grupos homogéneos con el objetivo de entender el desempeño del ente, evaluar mejor los riesgos y beneficios del mismo; y entenderlo como un todo y sus partes integrantes.

Consecuentemente, esta información contribuye al análisis más preciso de la situación financiera, grados y fuentes de riesgo.

INFORMACIÓN POR SEGMENTOS
<p><b>De la Situación Financiera:</b> El FOMIX cuenta con un remanente acumulado de ejercicios anteriores el cual le permite seguir operando en los meses previos a recibir las aportaciones federales y estatales programadas. Es por eso que se tiene la certeza de que la continuidad operativa del Fideicomiso está asegurada.</p> <p><b>Grados y Fuentes de Riesgo:</b> El Fideicomiso se encuentra en un contexto económico mixto, puesto que si bien recibe recursos de la Federación así como del Estado, el actual ambiente económico de austeridad llevará a una disminución de recursos asignados por la Federación. Por otro lado, siendo que hay recursos disponibles de ejercicios anteriores, ante la presentación de convocatorias se puede hacer uso de esos recursos para que el Fideicomiso tenga continuidad y se siga apoyando el sector de la investigación en la ciencia y tecnología.</p> <p><b>Mejoras programadas:</b> Se estima poder ejecutar los recursos del Fideicomiso en tiempo y forma para poder ejecutar los recursos asignados dentro del ejercicio.</p>

#### 15. Eventos Posteriores al Cierre

El ente público informará el efecto en sus estados financieros de aquellos hechos ocurridos en el período posterior al que informa, que proporcionan mayor evidencia sobre eventos que le afectan económicamente y que no se conocían a la fecha de cierre.

EVENTOS POSTERIORES AL CIERRE
NO APLICA
No se cuentan con evidencia sobre eventos que le afectan económicamente y que no se conocían a la fecha de cierre

#### 16. Partes Relacionadas

Se debe establecer por escrito que no existen partes relacionadas que pudieran ejercer influencia significativa sobre la toma de decisiones financieras y operativas.

PARTES RELACIONADAS
NO APLICA
No se cuentan con partes relacionadas

#### 17. Responsabilidad Sobre la Presentación Razonable de la Información Contable

La Información Contable deberá estar firmada en cada página de la misma e incluir al final la siguiente leyenda: "Bajo protesta de decir verdad declaramos que los Estados Financieros y sus notas, son razonablemente correctos y son responsabilidad del emisor". Lo anterior, no será aplicable para la información contable consolidada.

M.C. JORGE ARMANDO LLAMAS ESPARZA  
Comisionado del Fideicomiso

C.P.C. JULIO VARGAS SALADO  
Responsable de la Información Financiera

Cuenta Pública 2016 Estado Analítico de Ingresos Del 1 de enero al 31 de diciembre de 2016 (Pesos)					
Ente Público: FIDEICOMISO FONDO MIXTO DE FOMENTO A LA INVESTIGACIÓN CIENTÍFICA Y TECNOLÓGICA CONACYT-GOBIERNO DEL ESTADO DE AGUASCALIENTES					
Rubro de Ingresos	Ingreso				Diferencia (6 = 5 - 1)
	Estimado (1)	Ampliaciones y Reducciones (2)	Modificado (3= 1 + 2)	Devengado (4)	
				Recaudado (5)	
Impuestos	0	0	0	0	0
Cuotas y Aportaciones de Seguridad Social	0	0	0	0	0
Contribuciones de Mejoras	0	0	0	0	0
Derechos	0	0	0	0	0
Productos	0	0	0	0	0
Corriente	0	0	0	0	0
Capital	0	0	0	0	0
Aprovechamientos	0	0	0	0	0
Corriente	0	0	0	0	0
Capital	0	0	0	0	0
Ingresos por Ventas de Bienes y Servicios	0	0	0	0	0
Participaciones y Aportaciones	0	0	0	0	0
Transferencias, Asignaciones, Subsidios y Otras Ayudas	60,000,000	0	60,000,000	60,000,000	0
Ingresos Derivados de Financiamientos	0	0	0	0	0
<b>Total</b>	<b>60,000,000</b>	<b>0</b>	<b>60,000,000</b>	<b>60,000,000</b>	<b>0</b>
			<b>Ingresos excedentes*</b>	<b>60,000,000</b>	<b>0</b>

Estado Analítico de Ingresos Por Fuente de Financiamiento					
Ingresos del Gobierno	Ingreso				Diferencia (6 = 5 - 1)
	Estimado (1)	Ampliaciones y Reducciones (2)	Modificado (3= 1 + 2)	Devengado (4)	
				Recaudado (5)	
Impuestos	0	0	0	0	0
Contribuciones de Mejoras	0	0	0	0	0
Derechos	0	0	0	0	0
Productos	0	0	0	0	0
Corriente	0	0	0	0	0
Capital	0	0	0	0	0
Aprovechamientos	0	0	0	0	0
Corriente	0	0	0	0	0
Capital	0	0	0	0	0
Participaciones y Aportaciones	0	0	0	0	0
Transferencias, Asignaciones, Subsidios y Otras Ayudas	0	0	0	0	0
<b>Ingresos de Organismos y Empresas</b>	<b>60,000,000</b>	<b>0</b>	<b>60,000,000</b>	<b>60,000,000</b>	<b>0</b>
Cuotas y Aportaciones de Seguridad Social	0	0	0	0	0
Ingresos por Ventas de Bienes y Servicios	0	0	0	0	0
Transferencias, Asignaciones, Subsidios y Otras Ayudas	60,000,000	0	60,000,000	60,000,000	0
<b>Ingresos derivados de financiamiento</b>	<b>0</b>	<b>0</b>	<b>0</b>	<b>0</b>	<b>0</b>
Ingresos Derivados de Financiamientos	0	0	0	0	0
<b>Total</b>	<b>60,000,000</b>	<b>0</b>	<b>60,000,000</b>	<b>60,000,000</b>	<b>0</b>
			<b>Ingresos excedentes*</b>	<b>60,000,000</b>	<b>0</b>

\* Los ingresos excedentes se presentan para efectos de cumplimiento de la Ley General de Contabilidad Gubernamental y el importe reflejado debe ser siempre mayor a cero. Bajo protesta de decir verdad declaramos que los Estados Financieros y sus Notas son razonablemente correctos y responsabilidad del emisor.

M.C. JORGE ARMANDO LLAMAS ESPARZA  
Comisionado del Fideicomiso

C.P.C. JULIO VARGAS SALADO  
Responsable de la Información Financiera

Cuenta Pública 2016 Estado Analítico del Ejercicio del Presupuesto de Egresos Clasificación Administrativa Del 1 de enero al 31 de diciembre de 2016 (Pesos)						
Concepto	Egresos					
	Aprobado 1	Ampliaciones/ (Reducciones) 2	Modificado 3 = (1 + 2)	Devengado 4	Pagado 5	Subejercicio 6 = (3 - 4)
01 Secretario Técnico- Convocatorias	60,000,000	104,036,133	164,036,133	164,036,133	16,727,690	0
02 Gasto Operativo	1,502,015	4,000	1,506,015	868,716	868,716	637,299
03 Gasto Administrativo	837,985	4,000	833,985	488,713	488,713	345,272
			0	0		0
			0	0		0
			0	0		0
			0	0		0
			0	0		0
			0	0		0
<b>Total del Gasto</b>	<b>62,340,000</b>	<b>104,036,133</b>	<b>166,376,133</b>	<b>165,393,562</b>	<b>18,085,119</b>	<b>982,571</b>

Bajo protesta de decir verdad declaramos que los Estados Financieros y sus Notas son razonablemente correctos y responsabilidad del emisor

M. C. JORGE ARMANDO LLAMAS ESPARZA  
Comisionado del Fideicomiso

C. P. C. JULIO VARGAS SALADO  
Responsable de la Información Financiera



Cuenta Pública 2016 Estado Analítico del Ejercicio del Presupuesto de Egresos Clasificación Económica (por Tipo de Gasto) Del 1 de enero al 31 de diciembre de 2016 (Pesos)						
Concepto	Egresos					
	Aprobado 1	Ampliaciones/ (Reducciones) 2	Modificado 3 = (1 + 2)	Devengado 4	Pagado 5	Subejercicio 6 = (3 - 4)
Gasto Corriente	62,340,000	104,036,133	166,376,133	165,393,562	18,085,119	982,571
Gasto de Capital	0	0	0	0	0	0
Amortización de la Deuda y Disminución de Pasivos	0	0	0	0	0	0
Pensiones y Jubilaciones	0	0	0	0	0	0
Participaciones	0	0	0	0	0	0
<b>Total del Gasto</b>	<b>62,340,000</b>	<b>104,036,133</b>	<b>166,376,133</b>	<b>165,393,562</b>	<b>18,085,119</b>	<b>982,571</b>

Bajo protesta de decir verdad declaramos que los Estados Financieros y sus Notas son razonablemente correctos y responsabilidad del emisor

M.C. JORGE ARMANDO LLAMAS ESPARZA  
Comisionado del Fideicomiso

C.P.C. JULIO VARGAS SALADO  
Responsable de la Información Financiera

Cuenta Pública 2016						
Estado Analítico del Ejercicio del Presupuesto de Egresos						
Clasificación por Objeto del Gasto (Capítulo y Concepto)						
Del 1 de enero al 31 de diciembre de 2016						
(Pesos)						
Ente Público: FIDEICOMISO FONDO MIXTO DE FOMENTO A LA INVESTIGACIÓN CIENTÍFICA Y TECNOLÓGICA CONACYT-GOBIERNO DEL ESTADO DE AGUASCALIENTES						
Concepto	Egresos					Subejercicio
	Aprobado	Ampliaciones/ (Reducciones)	Modificado	Devengado	Pagado	
	1	2	3 = (1 + 2)	4	5	6 = (3 - 4)
<b>Servicios Personales</b>	<b>0</b>	<b>0</b>	<b>0</b>	<b>0</b>	<b>0</b>	<b>0</b>
Remuneraciones al Personal de Carácter Permanente	0	0	0	0	0	0
Remuneraciones al Personal de Carácter Transitorio	0	0	0	0	0	0
Remuneraciones Adicionales y Especiales	0	0	0	0	0	0
Seguridad Social	0	0	0	0	0	0
Otras Prestaciones Sociales y Económicas	0	0	0	0	0	0
Previsiones	0	0	0	0	0	0
Pago de Estímulos a Servidores Públicos	0	0	0	0	0	0
<b>Materiales y Suministros</b>	<b>205,000</b>	<b>0</b>	<b>205,000</b>	<b>92,771</b>	<b>92,771</b>	<b>112,229</b>
Materiales de Administración, Emisión de Documentos y Artículos Oficiales	64,000	0	64,000	28,167	28,167	35,833
Alimentos y Utensilios	141,000	0	141,000	64,604	64,604	76,396
Materias Primas y Materiales de Producción y Comercialización	0	0	0	0	0	0
Materiales y Artículos de Construcción y de Reparación	0	0	0	0	0	0
Productos Químicos, Farmacéuticos y de Laboratorio	0	0	0	0	0	0
Combustibles, Lubricantes y Aditivos	0	0	0	0	0	0
Vestuario, Blancos, Prendas de Protección y Artículos Deportivos	0	0	0	0	0	0
Materiales y Suministros Para Seguridad	0	0	0	0	0	0
Herramientas, Refacciones y Accesorios Menores	0	0	0	0	0	0
<b>Servicios Generales</b>	<b>2,135,000</b>	<b>0</b>	<b>2,135,000</b>	<b>1,264,658</b>	<b>1,264,658</b>	<b>870,342</b>
Servicios Básicos	47,000	0	47,000	13,586	13,586	33,414
Servicios de Arrendamiento	60,000	0	60,000	5,825	5,825	54,175
Servicios Profesionales, Científicos, Técnicos y Otros Servicios	1,436,985	0	1,436,985	798,767	798,767	638,218
Servicios Financieros, Bancarios y Comerciales	374,000	0	374,000	291,654	291,654	82,346
Servicios de Instalación, Reparación, Mantenimiento y Conservación	0	0	0	0	0	0
Servicios de Comunicación Social y Publicidad	0	0	0	0	0	0
Servicios de Traslado y Viáticos	217,015	0	217,015	154,826	154,826	62,189
Servicios Oficiales	0	0	0	0	0	0
Otros Servicios Generales	0	0	0	0	0	0
<b>Transferencias, Asignaciones, Subsidios y Otras Ayudas</b>	<b>60,000,000</b>	<b>104,036,133</b>	<b>164,036,133</b>	<b>164,036,133</b>	<b>16,727,690</b>	<b>0</b>
Transferencias Internas y Asignaciones al Sector Público	0	0	0	0	0	0
Transferencias al Resto del Sector Público	0	0	0	0	0	0
Subsidios y Subvenciones	0	0	0	0	0	0
Ayudas Sociales	60,000,000	104,036,133	164,036,133	164,036,133	16,727,690	0
Pensiones y Jubilaciones	0	0	0	0	0	0
Transferencias a Fideicomisos, Mandatos y Otros Análogos	0	0	0	0	0	0
Transferencias a la Seguridad Social	0	0	0	0	0	0
Donativos	0	0	0	0	0	0
Transferencias al Exterior	0	0	0	0	0	0
<b>Bienes Muebles, Inmuebles e Intangibles</b>	<b>0</b>	<b>0</b>	<b>0</b>	<b>0</b>	<b>0</b>	<b>0</b>
Mobiliario y Equipo de Administración	0	0	0	0	0	0
Mobiliario y Equipo Educativo y Recreativo	0	0	0	0	0	0
Equipo e Instrumental Médico y de Laboratorio	0	0	0	0	0	0
Vehículos y Equipo de Transporte	0	0	0	0	0	0
Equipo de Defensa y Seguridad	0	0	0	0	0	0
Maquinaria, Otros Equipos y Herramientas	0	0	0	0	0	0
Activos Biológicos	0	0	0	0	0	0
Bienes Inmuebles	0	0	0	0	0	0
Activos Intangibles	0	0	0	0	0	0
<b>Inversión Pública</b>	<b>0</b>	<b>0</b>	<b>0</b>	<b>0</b>	<b>0</b>	<b>0</b>
Obra Pública en Bienes de Dominio Público	0	0	0	0	0	0
Obra Pública en Bienes Propios	0	0	0	0	0	0
Proyectos Productivos y Acciones de Fomento	0	0	0	0	0	0
<b>Inversiones Financieras y Otras Provisiones</b>	<b>0</b>	<b>0</b>	<b>0</b>	<b>0</b>	<b>0</b>	<b>0</b>
Inversiones Para el Fomento de Actividades Productivas	0	0	0	0	0	0
Acciones y Participaciones de Capital	0	0	0	0	0	0
Compra de Títulos y Valores	0	0	0	0	0	0
Concesión de Préstamos	0	0	0	0	0	0
Inversiones en Fideicomisos, Mandatos y Otros Análogos	0	0	0	0	0	0
Otras Inversiones Financieras	0	0	0	0	0	0
Provisiones para Contingencias y Otras Erogaciones Especiales	0	0	0	0	0	0
Participaciones y Aportaciones	0	0	0	0	0	0
Participaciones	0	0	0	0	0	0
Aportaciones	0	0	0	0	0	0
Convenios	0	0	0	0	0	0
<b>Deuda Pública</b>	<b>0</b>	<b>0</b>	<b>0</b>	<b>0</b>	<b>0</b>	<b>0</b>
Amortización de la Deuda Pública	0	0	0	0	0	0
Intereses de la Deuda Pública	0	0	0	0	0	0
Comisiones de la Deuda Pública	0	0	0	0	0	0
Gastos de la Deuda Pública	0	0	0	0	0	0
Costo por Coberturas	0	0	0	0	0	0
Apoyos Financieros	0	0	0	0	0	0
Adeudos de Ejercicios Fiscales Anteriores (Adefas)	0	0	0	0	0	0
<b>Total del Gasto</b>	<b>62,340,000</b>	<b>104,036,133</b>	<b>166,376,133</b>	<b>165,393,562</b>	<b>18,085,119</b>	<b>982,571</b>

Bajo protesta de decir verdad declaramos que los Estados Financieros y sus Notas son razonablemente correctos y responsabilidad del emisor

M.C. JORGE ARMANDO LLAMAS ESPARZA  
Comisionado del Fideicomiso

C.P.C. JULIO VARGAS SALADO  
Responsable de la Información Financiera


Cuenta Pública 2016  
 Estado Analítico del Ejercicio del Presupuesto de Egresos  
 Clasificación Funcional (Finalidad y Función)  
 Del 1 de enero al 31 de diciembre 2016  
 (Pesos)  
 Ente Público: FIDEICOMISO FONDO MIXTO DE FOMENTO A LA INVESTIGACIÓN CIENTÍFICA Y TECNOLÓGICA CONACYT-GOBIERNO DEL ESTADO DE AGUASCALIENTES

Concepto	Egresos					Subejercicio 6 = (3 - 4)
	Aprobado	Ampliaciones/ (Reducciones)	Modificado	Devengado	Pagado	
	1	2	3 = (1 + 2)	4	5	
<b>Gobierno</b>	0	0	0	0	0	0
Legislación			0			0
Justicia			0			0
Coordinación de la Política de Gobierno			0			0
Relaciones Exteriores			0			0
Asuntos Financieros y Hacendarios			0			0
Seguridad Nacional			0			0
Asuntos de Orden Público y de Seguridad Interior			0			0
Otros Servicios Generales			0			0
<b>Desarrollo Social</b>	0	0	0	0	0	0
Protección Ambiental			0			0
Vivienda y Servicios a la Comunidad			0			0
Salud			0			0
Recreación, Cultura y Otras Manifestaciones Sociales			0			0
Educación			0			0
Protección Social			0			0
Otros Asuntos Sociales			0			0
<b>Desarrollo Económico</b>	62,340,000	104,036,133	166,376,133	165,393,562	18,085,119	982,571
Asuntos Económicos, Comerciales y Laborales en General			0			0
Agropecuaria, Silvicultura, Pesca y Caza			0			0
Combustibles y Energía			0			0
Minería, Manufacturas y Construcción			0			0
Transporte			0			0
Comunicaciones			0			0
Turismo			0			0
Ciencia, Tecnología e Innovación	62,340,000	104,036,133	166,376,133	165,393,562	18,085,119	982,571
Otras Industrias y Otros Asuntos Económicos			0			0
<b>Otras no Clasificadas en Funciones Anteriores</b>	0	0	0	0	0	0
Transacciones de la Deuda Pública / Costo Financiero de la Deuda			0			0
Transferencias, Participaciones y Aportaciones entre Diferentes Niveles y Ordenes de Gobierno			0			0
Saneamiento del Sistema Financiero			0			0
Adeudos de Ejercicios Fiscales Anteriores			0			0
<b>Total del Gasto</b>	<b>62,340,000</b>	<b>104,036,133</b>	<b>166,376,133</b>	<b>165,393,562</b>	<b>18,085,119</b>	<b>982,571</b>

Bajo protesta de decir verdad declaramos que los Estados Financieros y sus Notas son razonablemente

M.C. JORGE ARMANDO LLAMAS ESPARZA  
 Comisionado del Fideicomiso

C.P.C. JULIO VARGAS SALADO  
 Responsable de la Información Financiera



<p>Cuenta Pública 2016                  Endeudamiento Neto                  Del 1 de enero al 31 de diciembre de 2016                  (Pesos)                  Ente Público: FIDEICOMISO FONDO MIXTO DE FOMENTO A LA INVESTIGACIÓN CIENTÍFICA Y TECNOLÓGICA CONACYT-GOBIERNO DEL ESTADO DE AGUASCALIENTES</p>
--


Identificación de Crédito o Instrumento	Contratación / Colocación	Amortización	Endeudamiento Neto
	A	B	C = A - B
<b>Créditos Bancarios</b>			
			0
			0
			0
			0
			0
			0
			0
			0
			0
			0
			0
Total Créditos Bancarios	0	0	0
<b>Otros Instrumentos de Deuda</b>			
			0
			0
			0
			0
			0
			0
			0
			0
			0
Total Otros Instrumentos de Deuda	0	0	0
TOTAL	0	0	0

NO APLICA

Bajo protesta de decir verdad declaramos que los Estados Financieros y sus Notas son razonablemente correctos y responsabilidad del emisor

\_\_\_\_\_  
 M.C. JORGE ARMANDO LLAMAS ESPARZA  
 Comisionado del Fideicomiso

\_\_\_\_\_  
 C.P.C. JULIO VARGAS SALADO  
 Responsable de la Información Financiera





**Cuenta Pública 2016**  
**Indicadores de Postura Fiscal**  
**Del 1 de enero al 31 de diciembre de 2016**  
**(Pesos)**

**Ente Público: FIDEICOMISO FONDO MIXTO DE FOMENTO A LA INVESTIGACIÓN CIENTÍFICA Y TECNOLÓGICA CONACYT-GOBIERNO DEL ESTADO DE AGUASCALIENTES**

Concepto	Estimado	Devengado	Pagado <sup>3</sup>
<b>I. Ingresos Presupuestarios (I=1+2)</b>	60,000,000	60,000,000	60,000,000
1. Ingresos del Gobierno de la Entidad Federativa <sup>1</sup>	0	0	0
2. Ingresos del Sector Paraestatal <sup>1</sup>	60,000,000	60,000,000	60,000,000
<b>II. Egresos Presupuestarios (II=3+4)</b>	62,340,000	165,393,562	18,085,119
3. Egresos del Gobierno de la Entidad Federativa <sup>2</sup>	62,340,000	165,393,562	18,085,119
4. Egresos del Sector Paraestatal <sup>2</sup>	-	-	-
<b>III. Balance Presupuestario (Superávit o Déficit) (III = I - II)</b>	-	105,393,562	41,914,881

Concepto	Estimado	Devengado	Pagado <sup>3</sup>
<b>III. Balance presupuestario (Superávit o Déficit)</b>	-	105,393,562	41,914,881
<b>IV. Intereses, Comisiones y Gastos de la Deuda</b>			
<b>V. Balance Primario ( Superávit o Déficit) (V= III - IV)</b>	-	105,393,562	41,914,881

Concepto	Estimado	Devengado	Pagado <sup>3</sup>
<b>A. Financiamiento</b>	0	0	0
<b>B. Amortización de la deuda</b>			
<b>C. Endeudamiento ó desendeudamiento (C = A - B)</b>	0	0	0

1 Los Ingresos que se presentan son los ingresos presupuestario totales sin incluir los ingresos por financiamientos. Los Ingresos del Gobierno de la Entidad Federativa corresponden a los del Poder Ejecutivo, Legislativo Judicial y Autónomos

2 Los egresos que se presentan son los egresos presupuestarios totales sin incluir los egresos por amortización. Los egresos del Gobierno de la Entidad Federativa corresponden a los del Poder Ejecutivo, Legislativo, Judicial y Órganos Autónomos

3 Para Ingresos se reportan los ingresos recaudados; para egresos se reportan los egresos pagados

Bajo protesta de decir verdad declaramos que los Estados Financieros y sus Notas son razonablemente correctos y responsabilidad del emisor

M.C. JORGE ARMANDO LLAMAS ESPARZA  
 Comisionado del Fideicomiso

C.P.C. JULIO VARGAS SALADO  
 Responsable de la Información Financiera

Cuenta Pública 2016 Gasto por Categoría Programática Del 1 de enero al 31 de diciembre 2016 (Pesos)						
Ente Público: FIDEICOMISO FONDO MIXTO DE FOMENTO A LA INVESTIGACIÓN CIENTÍFICA Y TECNOLÓGICA CONACYT-GOBIERNO DEL ESTADO DE AGUASCALIENTES						
Concepto	Egresos					
	1 Aprobado	2 Ampliaciones/ (Reducciones)	3 = (1 + 2) Modificado	4 Devengado	5 Pagado	6 = (3 - 4) Subejercicio
Programas						
Subsidios: Sector Social y Privado o Entidades Federativas y Municipios	0	0	0	0	0	0
Sujetos a Reglas de Operación	0	0	0	0	0	0
Otros Subsidios	0	0	0	0	0	0
Desempeño de las Funciones	62,340,000	104,036,133	166,376,133	165,393,562	18,085,119	982,571
Prestación de Servicios Públicos	0	0	0	0	0	0
Provisión de Bienes Públicos	0	0	0	0	0	0
Planeación, seguimiento y evaluación de políticas públicas	0	0	0	0	0	0
Promoción y fomento	62,340,000	104,036,133	166,376,133	165,393,562	18,085,119	982,571
Regulación y supervisión	0	0	0	0	0	0
Funciones de las Fuerzas Armadas (Únicamente Gobierno Federal)	0	0	0	0	0	0
Específicos	0	0	0	0	0	0
Proyectos de Inversión	0	0	0	0	0	0
Administrativos y de Apoyo	0	0	0	0	0	0
Apoyo al proceso presupuestario y para mejorar la eficiencia institucional	0	0	0	0	0	0
Apoyo a la función pública y al mejoramiento de la gestión	0	0	0	0	0	0
Operaciones ajenas	0	0	0	0	0	0
Compromisos	0	0	0	0	0	0
Obligaciones de cumplimiento de resolución jurisdiccional	0	0	0	0	0	0
Desastres Naturales	0	0	0	0	0	0
Obligaciones	0	0	0	0	0	0
Pensiones y jubilaciones	0	0	0	0	0	0
Aportaciones a la seguridad social	0	0	0	0	0	0
Aportaciones a fondos de estabilización	0	0	0	0	0	0
Aportaciones a fondos de inversión y reestructura de pensiones	0	0	0	0	0	0
Programas de Gasto Federalizado (Gobierno Federal)	0	0	0	0	0	0
Gasto Federalizado	0	0	0	0	0	0
Participaciones a entidades federativas y municipios	0	0	0	0	0	0
Costo financiero, deuda o apoyos a deudores y ahorradores de la banca	0	0	0	0	0	0
Adeudos de ejercicios fiscales anteriores	0	0	0	0	0	0
<b>Total del Gasto</b>	<b>62,340,000</b>	<b>104,036,133</b>	<b>166,376,133</b>	<b>165,393,562</b>	<b>18,085,119</b>	<b>982,571</b>

Bajo protesta de decir verdad declaramos que los Estados Financieros y sus Notas son razonablemente correctos y responsabilidad del emisor

M.C. JORGE ARMANDO LLAMAS ESPARZA  
Comisionado del Fideicomiso

C.P.C. JULIO VARGAS SALADO  
Responsable de la Información Financiera

**Cuenta Pública 2016**  
**Egresos por Programas y Proyectos de Inversión**  
**Del 1 de enero al 31 de diciembre de 2016**  
**(Pesos)**

**FIDEICOMISO FONDO MIXTO DE FOMENTO A LA INVESTIGACIÓN CIENTÍFICA Y TECNOLÓGICA CONACYT-GOBIERNO DEL ESTADO DE AGUASCALIENTES**

**Ente Público:**

Clave	Descripción	Devengado
	<b>NO APLICA</b>	0
		0
		0
		0
		0
		0
		0
		0

**0**

Bajo protesta de decir verdad declaramos que los Estados Financieros y sus Notas son razonablemente correctos y responsabilidad del emisor

**M.C. JORGE ARMANDO LLAMAS ESPARZA**  
 Comisionado del Fideicomiso

**C.P.C. JULIO VARGAS SALADO**  
 Responsable de la Información Financiera



**Cuenta Pública 2016**  
**Egresos por Programas y Proyectos**  
**Del 1 de enero al 31 de diciembre de 2016**  
**(Pesos)**

**Ente Público: FIDEICOMISO FONDO MIXTO DE FOMENTO A LA INVESTIGACIÓN CIENTÍFICA Y TECNOLÓGICA CONACYT-GOBIERNO DEL ESTADO DE AGUASCALIENTES**

Clave	Descripción	Devengado	Presupuesto Programado	Eficiencia del Ejercicio
Convocatorias	Convocatorias para proyectos de investigación en ciencia y tecnología	166,376,133	166,376,133	100%
		<b>166,376,133</b>	<b>166,376,133</b>	<b>100%</b>

Bajo protesta de decir verdad declaramos que los Estados Financieros y sus Notas son razonablemente correctos y responsabilidad del emisor

M.C. JORGE ARMANDO LLAMAS ESPARZA  
 Comisionado del Fideicomiso

C.P.C. JULIO VARGAS SALADO  
 Responsable de la Información Financiera

**Cuenta Pública 2016**  
**Indicadores de Resultados**  
**Del 1 de enero al 31 de diciembre de 2016**  
**(Pesos)**

**Ente Público: FIDEICOMISO FONDO DE FOMENTO A LA INVESTIGACIÓN CIENTÍFICA Y TECNOLÓGICA CONACYT-GOBIERNO DEL ESTADO DE AGUASCALIENTES**

Durante el ejercicio 2016 se recibieron un total de 6 solicitudes de convocatorias de proyectos de investigación, los cuales fueron apoyados en su totalidad. Los recursos se van ministrando de acuerdo a la aprobación de los informes técnicos y financieros que presenten los beneficiarios en cada etapa de su proyecto. A continuación se presentan los proyectos apoyados en el ejercicio 2016:

Clave/Folio persona moral en el programa	Título del proyecto	Institución/ Razón Social de la persona moral que se beneficia con el apoyo	Monto Aprobado CTA	Ministrado a la Fecha	Por Ministrar
AGS-2015-02-01-267656	Aplicación de métodos biotecnológicos para la propagación y uso racional de plantas adaptadas a la baja disponibilidad de agua.	UAA (Universidad Autónoma de Aguascalientes)	4,189,133	2,620,690	1,568,443
AGS-2015-02-02-267835	Mapa de Riesgos y Sistemas de Información para fortalecer la seguridad y capacidad de respuesta en el Estado de Aguascalientes	Centro de Investigación en Geografía y Geomática Ingeniero Jorge L. Tamayo A.C.	8,450,000	7,116,000	1,334,000
AGS-2015-C03-01-272332	Creación del Centro de Innovación y Transferencia Tecnológica de Aguascalientes para el Sector Automotriz (CITTAA)	Centro de Innovación y Transferencia Tecnológica de Aguascalientes para el Sector Automotriz	74,000,000	2,050,000	71,950,000
AGS-2016-01-01-278362	Proyecto modelo de intervención para el fortalecimiento de la Competitividad en la Cadena de suministro del Sector Automotriz y de autopartes del Estado de Ags.	CIATEQ A.C.	12,400,000	1,506,000	10,894,000
AGS-2016-02-01-278272	"Creación del Consorcio de Innovación y Transferencia Tecnológica para el Desarrollo Agroalimentario del Estado de Ags"	Centro de Investigación y Asistencia en Tecnología del Estado de Jalisco	54,997,000	2,980,000	52,017,000
AGS-2016-02-02-278141	"Fortalecimiento de la Infraestructura del Laboratorio de Innovación y Caracterización de Sistemas Termosolares y Fotovoltaicos"	Centro de Investigaciones en Óptica A.C. (CIO)	10,000,000	455,000	9,545,000
<b>Total de Recursos Asignados</b>			<b>164,036,133</b>	<b>16,727,690</b>	<b>147,308,443</b>

Bajo protesta de decir verdad declaramos que los Estados Financieros y sus Notas son razonablemente correctos y responsabilidad del emisor

M.C. JORGE ARMANDO LLAMAS ESPARZA  
 Comisionado del Fideicomiso

C.P.C. JULIO VARGAS SALADO  
 Responsable de la Información Financiera



Cuenta Pública 2016 Relación de Bienes Inmuebles que Componen el Patrimonio (Pesos) Al 31 de diciembre de 2016		
Ente Público: FIDEICOMISO FONDO MIXTO DE FOMENTO A LA INVESTIGACIÓN CIENTÍFICA Y TECNOLÓGICA CONACYT-GOBIERNO DEL ESTADO DE AGUASCALIENTES		
Código	Descripción del Bien Inmueble	Valor en libros
	<b>NO APLICA</b>	0 0

Bajo protesta de decir verdad declaramos que los Estados Financieros y sus Notas son razonablemente correctos y responsabilidad del emisor

M.C. JORGE ARMANDO LLAMAS ESPARZA  
Comisionado del Fideicomiso

C.P.C. JULIO VARGAS SALADO  
Responsable de la Información Financiera

<p align="center"><b>Cuenta Pública 2016</b>  <b>Relación de cuentas bancarias productivas específicas</b>  <b>Al 31 de diciembre de 2016</b></p>	
<p align="center"><b>Ente Público: FIDEICOMISO FONDO MIXTO DE FOMENTO A LA INVESTIGACIÓN CIENTÍFICA Y TECNOLÓGICA CONACYT-GOBIERNO DEL ESTADO DE AGUASCALIENTES</b></p>	
Fondo, Programa o Convenio	Datos de la Cuenta Bancaria
	Institución Bancaria Número de Cuenta
FONDO MIXTO CONACYT-AGUASCALIENTES /80147	NACIONAL FINANCIERA S.N.C 1056548
FONDO MIXTO DE FOMENTO A LA INVESTIGACIÓN CIENTÍFICA Y TECNOLÓGICA GOBIERNO DEL ESTADO	BBVA BANCOMER 151310038

Bajo protesta de decir verdad declaramos que los Estados Financieros y sus Notas son razonablemente correctos y responsabilidad del emisor

M.C. JORGE ARMANDO LLAMAS ESPARZA  
Comisionado del Fideicomiso

C.P.C. JULIO VARGAS SALADO  
Responsable de la Información Financiera

Cuenta Pública 2016

Relación de Esquemas Bursátiles y de Coberturas Financieras

Al 31 de diciembre de 2016

(Pesos)

Ente Público: FIDEICOMISO FONDO MIXTO DE FOMENTO A LA INVESTIGACIÓN CIENTÍFICA Y TECNOLÓGICA CONACYT-GOBIERNO DEL ESTADO DE AGUASCALIENTES

**NO APLICA**

Bajo protesta de decir verdad declaramos que los Estados Financieros y sus Notas son razonablemente correctos y responsabilidad del emisor

M.C. JORGE ARMANDO LLAMAS ESPARZA  
Comisionado del Fideicomiso

C.P.C. JULIO VARGAS SALADO  
Responsable de la Información Financiera

---

FONDO AGUASCALIENTES

Introducción

El 13 de enero del 1993, se autorizó la creación del Fideicomiso denominado “**FONDO PARA EL FINANCIAMIENTO DE LAS EMPRESAS DE SOLIDARIDAD DE AGUASCALIENTES**” quedando registrado bajo el número de Fideicomiso: **4168**, donde el “**FIDEICOMITENTE**” Gobierno del Estado Libre y Soberano de Aguascalientes, el “**FIDUCIARIO**” Nacional Financiera, S.N.C. Se realizó el primer convenio modificatorio el cual fue celebrado en fecha 17 de agosto de 1998, en el cual se realiza el cambio de razón social, para ser conocido a partir de ese momento con el nombre de “**FONDO AGUASCALIENTES**”. Se realizó un segundo convenio modificatorio el cual fue celebrado en fecha 12 de agosto de 2002, en el cual se realizaron modificaciones y adiciones al clausulado original del contrato de fideicomiso. Teniendo como objetivo fomentar el desarrollo de empresas de solidaridad, en particular de la microempresa del Estado de Aguascalientes, mediante la operación de un sistema de otorgamiento de apoyos financieros preferenciales.

Cuenta Pública 2016  
Estado de Actividades  
Del 1 de enero al 31 de diciembre de 2016 y 2015  
(Pesos)

FONDO AGUASCALIENTES

Ente Público:

Concepto	2016	2015	Concepto	2016	2015
<b>INGRESOS Y OTROS BENEFICIOS</b>			<b>GASTOS Y OTRAS PÉRDIDAS</b>		
<b>Ingresos de la Gestión</b>	<b>2,263,902</b>	<b>3,219,682</b>	<b>Gastos de Funcionamiento</b>	<b>10,893,381</b>	<b>9,118,629</b>
Impuestos	0	0	Servicios Personales	132,065	0
Cuotas y Aportaciones de Seguridad Social	0	0	Materiales y Suministros	0	1,160
Contribuciones de Mejoras	0	0	Servicios Generales	10,761,316	9,117,469
Derechos	0	0			
Productos de Tipo Corriente	2,263,902	3,219,682	<b>Transferencia, Asignaciones, Subsidios y Otras Ayudas</b>	<b>0</b>	<b>0</b>
Aprovechamientos de Tipo Corriente	0	0	Transferencias Internas y Asignaciones al Sector Público	0	0
Ingresos por Venta de Bienes y Servicios	0	0	Transferencias al Resto del Sector Público	0	0
Ingresos no Comprendidos en las Fracciones de la Ley de	0	0	Subsidios y Subvenciones	0	0
Ingresos Causados en Ejercicios Fiscales Anteriores Pendientes	0	0			
de Liquidación o Pago					
			Ayudas Sociales	0	0
<b>Participaciones, Aportaciones, Transferencias, Asignaciones, Subsidios y Otras Ayudas</b>	<b>0</b>	<b>0</b>	Pensiones y Jubilaciones	0	0
Participaciones y Aportaciones	0	0			
Transferencia, Asignaciones, Subsidios y Otras ayudas	0	0	Transferencias a Fideicomisos, Mandatos y Contratos Análogos	0	0
			Transferencias a la Seguridad Social	0	0
<b>Otros Ingresos y Beneficios</b>	<b>397,204</b>	<b>468,933</b>	Donativos	0	0
Ingresos Financieros	216,334	181,264	Transferencias al Exterior	0	0
Incremento por Variación de Inventarios	0	0	<b>Participaciones y Aportaciones</b>	<b>0</b>	<b>2,970,825</b>
Disminución del Exceso de Estimaciones por Pérdida o Deterioro u	0	0	Participaciones	0	0
Obsolescencia					
Disminución del Exceso de Provisiones	0	0	Aportaciones	0	2,970,825
Otros Ingresos y Beneficios Varios	180,870	287,669	Convenios	0	0
<b>Total de Ingresos y Otros Beneficios</b>	<b>2,661,106</b>	<b>3,688,615</b>			
			<b>Intereses, Comisiones y Otros Gastos de la Deuda Pública</b>	<b>0</b>	<b>900,000</b>
			Intereses de la Deuda Pública	0	0
			Comisiones de la Deuda Pública	0	0
			Gastos de la Deuda Pública	0	0
			Costo por Coberturas	0	0
			Apoyos Financieros	0	900,000
			<b>Otros Gastos y Pérdidas Extraordinarias</b>	<b>0</b>	<b>511,586</b>
			Estimaciones, Depreciaciones, Deterioros, Obsolescencia y Amortizaciones	0	0
			Provisiones	0	0
			Disminución de Inventarios	0	0
			Aumento por Insuficiencia de Estimaciones por Pérdida o Deterioro y Obsolescencia	0	511,586
			Aumento por Insuficiencia de Provisiones	0	0
			Otros Gastos	0	0
			<b>Inversión Pública</b>	<b>0</b>	<b>0</b>
			Inversión Pública no Capitalizable	0	0
			<b>Total de Gastos y Otras Pérdidas</b>	<b>10,893,381</b>	<b>13,501,040</b>
			<b>Resultados del Ejercicio (Ahorro/Desahorro)</b>	<b>-8,232,275</b>	<b>-9,812,425</b>

Bajo protesta de decir verdad declaramos que los Estados Financieros y sus Notas son razonablemente correctos y responsabilidad del emisor

C.P. CLAUDIA ANGÉLICA SALDIVAR SOTO  
DIRECTORA GENERAL

L.A. MA. GUADALUPE ESCOBEDO HERNÁNDEZ  
JEFA DE CAPITAL HUMANO Y CONTABILIDAD DE OFISA



Cuenta Pública 2016  
Estado de Situación Financiera  
Al 31 de diciembre de 2016 y 2015  
(Pesos)

FONDO AGUASCALIENTES

Ente Público:

CONCEPTO	Año	2016	2015	CONCEPTO	2016	2015
<b>ACTIVO</b>				<b>PASIVO</b>		
<b>Activo Circulante</b>				<b>Pasivo Circulante</b>		
Efectivo y Equivalentes		6,635,383	7,516,965	Cuentas por Pagar a Corto Plazo	12,758	1,710
Derechos a Recibir Efectivo o Equivalentes		0	852	Documentos por Pagar a Corto Plazo	0	0
Derechos a Recibir Bienes o Servicios		0	0	Porción a Corto Plazo de la Deuda Pública a Largo Plazo	0	0
Inventarios		0	0	Títulos y Valores a Corto Plazo	0	0
Almacenes		0	0	Pasivos Diferidos a Corto Plazo	0	0
Estimación por Pérdida o Deterioro de Activos Circulantes		0	0	Fondos y Bienes de Terceros en Garantía y/o Administración a Corto Plazo	0	0
Otros Activos Circulantes		9,747,497	7,489,805	Provisiones a Corto Plazo	0	0
<b>Total de Activos Circulantes</b>		<b>16,382,880</b>	<b>15,007,622</b>	Otros Pasivos a Corto Plazo	82,413	-6,997
				<b>Total de Pasivos Circulantes</b>	<b>95,171</b>	<b>-5,287</b>
<b>Activo No Circulante</b>				<b>Pasivo No Circulante</b>		
Inversiones Financieras a Largo Plazo		0	0	Cuentas por Pagar a Largo Plazo	0	0
Derechos a Recibir Efectivo o Equivalentes a Largo Plazo		111,101,025	129,556,868	Documentos por Pagar a Largo Plazo	0	0
Bienes Inmuebles, Infraestructura y Construcciones en Proceso		0	0	Deuda Pública a Largo Plazo	0	0
Bienes Muebles		2,825,736	2,825,736	Pasivos Diferidos a Largo Plazo	0	0
Activos Intangibles		756,246	756,246	Fondos y Bienes de Terceros en Garantía y/o Administración a Largo Plazo	40,202,222	43,394,664
Depreciación, Deterioro y Amortización Acumulada de Bienes		-3,581,981	-2,775,971	Provisiones a Largo Plazo	0	0
Activos Diferidos		1,043,804	1,043,804	<b>Total de Pasivos No Circulantes</b>	<b>40,202,222</b>	<b>43,394,664</b>
Estimación por Pérdida o Deterioro de Activos no Circulantes		-44,570	-7,007,906	<b>Total del Pasivo</b>	<b>40,297,393</b>	<b>43,389,377</b>
Otros Activos no Circulantes		0	0			
<b>Total de Activos No Circulantes</b>		<b>111,699,260</b>	<b>124,398,777</b>	<b>HACIENDA PÚBLICA/PATRIMONIO</b>		
<b>Total del Activo</b>		<b>128,082,140</b>	<b>139,406,399</b>	<b>Hacienda Pública/Patrimonio Contribuido</b>	<b>64,652,266</b>	<b>64,652,266</b>
				Aportaciones	64,652,266	64,652,266
				Donaciones de Capital	0	0
				Actualización de la Hacienda Pública / Patrimonio	0	0
				<b>Hacienda Pública/Patrimonio Generado</b>	<b>23,132,481</b>	<b>31,364,756</b>
				Resultados del Ejercicio (Ahorro / Desahorro)	-8,232,275	-9,812,425
				Resultados de Ejercicios Anteriores	31,364,756	41,177,181
				Revalúos	0	0
				Reservas	0	0
				Rectificaciones de Resultados de Ejercicios Anteriores	0	0
				<b>Exceso o Insuficiencia en la Actualización de la Hacienda Pública/Patrimonio</b>	<b>0</b>	<b>0</b>
				Resultado por Posición Monetaria	0	0
				Resultado por Tenencia de Activos no Monetarios	0	0
				<b>Total Hacienda Pública/ Patrimonio</b>	<b>87,784,747</b>	<b>96,017,022</b>
				<b>Total del Pasivo y Hacienda Pública / Patrimonio</b>	<b>128,082,140</b>	<b>139,406,399</b>

Bajo protesta de decir verdad declaramos que los Estados Financieros y sus Notas son razonablemente correctos y responsabilidad del emisor

C.P. CLAUDIA ANGÉLICA SALDIVAR SOTO  
DIRECTORA GENERAL  
DE OPERADORA DE FIDEICOMISOS DEL ESTADO DE AGUASCALIENTES

L.A. MA. GUADALUPE ESCOBEDO HERNÁNDEZ  
JEFA DE CAPITAL HUMANO Y CONTABILIDAD  
DE OPERADORA DE FIDEICOMISOS DEL ESTADO DE

Cuenta Pública 2016  
Estado de Cambios en la Situación Financiera  
Del 1 de enero al 31 de diciembre de 2016 y 2015  
(Pesos)

FONDO AGUASCALIENTES

Ente Público:

Concepto	Origen	Aplicación	Concepto	Origen	Aplicación
<b>ACTIVO</b>	<b>20,144,287</b>	<b>8,820,028</b>	<b>PASIVO</b>	<b>100,458</b>	<b>3,192,442</b>
<b>Activo Circulante</b>	<b>882,434</b>	<b>2,257,692</b>	<b>Pasivo Circulante</b>	<b>100,458</b>	<b>0</b>
Efectivo y Equivalentes	881,582	0	Cuentas por Pagar a Corto Plazo	11,048	0
Derechos a Recibir Efectivo o Equivalentes	882	0	Documentos por Pagar a Corto Plazo	0	0
Derechos a Recibir Bienes o Servicios	0	0	Porción a Corto Plazo de la Deuda Pública a Largo Plazo	0	0
Inventarios	0	0	Títulos y Valores a Corto Plazo	0	0
Almacenes	0	0	Pasivos Diferidos a Corto Plazo	0	0
Estimación por Pérdida o Deterioro de Activos Circulantes	0	0	Fondos y Bienes de Terceros en Garantía y/o Administración a Corto Plazo	0	0
Otros Activos Circulantes	0	2,257,692	Provisiones a Corto Plazo	0	0
			Otros Pasivos a Corto Plazo	89,410	0
<b>Activo No Circulante</b>	<b>19,261,853</b>	<b>6,562,336</b>	<b>Pasivo No Circulante</b>	<b>0</b>	<b>3,192,442</b>
Inversiones Financieras a Largo Plazo	0	0	Cuentas por Pagar a Largo Plazo	0	0
Derechos a Recibir Efectivo o Equivalentes a Largo Plazo	18,455,843	0	Documentos por Pagar a Largo Plazo	0	0
Bienes Inmuebles, Infraestructura y Construcciones en Proceso	0	0	Deuda Pública a Largo Plazo	0	0
Bienes Muebles	0	0	Pasivos Diferidos a Largo Plazo	0	0
Activos Intangibles	0	0	Fondos y Bienes de Terceros en Garantía y/o en Administración a Largo Plazo	0	3,192,442
Depreciación, Deterioro y Amortización Acumulada de Bienes	806,010	0	Provisiones a Largo Plazo	0	0
Activos Diferidos	0	0			
Estimación por Pérdida o Deterioro de Activos no Circulantes	0	6,562,336			
Otros Activos no Circulantes	0	0	<b>HACIENDA PÚBLICA/ PATRIMONIO</b>	<b>-8,232,275</b>	<b>-8,232,275</b>
			<b>Hacienda Pública/Patrimonio Contribuido</b>	<b>0</b>	<b>0</b>
			Aportaciones	0	0
			Donaciones de Capital	0	0
			Actualización de la Hacienda Pública / Patrimonio	0	0
			<b>Hacienda Pública/Patrimonio Generado</b>	<b>-8,232,275</b>	<b>-8,232,275</b>
			Resultados del Ejercicio (Ahorro / Desahorro)	-8,232,275	-8,232,275
			Resultados de Ejercicios Anteriores	0	0
			Revalúos	0	0
			Reservas	0	0
			Rectificaciones de Resultados de Ejercicios Anteriores	0	0
			<b>Exceso o Insuficiencia en la Actualización de la Hacienda Pública/Patrimonio</b>	<b>0</b>	<b>0</b>
			Resultado por Posición Monetaria	0	0
			Resultado por Tenencia de Activos no Monetarios	0	0

Bajo protesta de decir verdad declaramos que los Estados Financieros y sus Notas son razonablemente correctos y responsabilidad del emisor

C.P. CLAUDIA ANGÉLICA SALDÍVAR SOTO  
DIRECTORA GENERAL  
DE OPERADORA DE FIDEICOMISOS DEL ESTADO DE AGUASCALIENTES

L.A. MA. GUADALUPE ESCOBEDO HERNÁNDEZ  
JEFA DE CAPITAL HUMANO Y CONTABILIDAD  
DE OPERADORA DE FIDEICOMISOS DEL ESTADO DE

Cuenta Pública 2016  
Estado Analítico del Activo  
Del 1 de enero al 31 de diciembre de 2016  
(Pesos)

FONDO AGUASCALIENTES

Ente Público:

Concepto	Saldo Inicial 1	Cargos del Periodo 2	Abonos del Periodo 3	Saldo Final 4 = (1+2-3)	Variación del Periodo (4-1)
<b>ACTIVO</b>	<b>139,406,399</b>	<b>92,484,122</b>	<b>103,808,381</b>	<b>128,082,140</b>	<b>-11,324,259</b>
<b>Activo Circulante</b>	<b>15,007,622</b>	<b>45,107,346</b>	<b>43,732,088</b>	<b>16,382,880</b>	<b>1,375,258</b>
Efectivo y Equivalentes	7,516,965	42,591,097	43,472,679	6,635,383	-881,582
Derechos a Recibir Efectivo o Equivalentes	852	258,557	259,409	0	-852
Derechos a Recibir Bienes o Servicios	0	0	0	0	0
Inventarios	0	0	0	0	0
Almacenes	0	0	0	0	0
Estimación por Pérdida o Deterioro de Activos Circulantes	0	0	0	0	0
Otros Activos Circulantes	7,489,805	2,257,692	0	9,747,497	2,257,692
<b>Activo No Circulante</b>	<b>124,398,777</b>	<b>47,376,776</b>	<b>60,076,293</b>	<b>111,699,260</b>	<b>-12,699,517</b>
Inversiones Financieras a Largo Plazo	0	0	0	0	0
Derechos a Recibir Efectivo o Equivalentes a Largo Plazo	129,556,868	40,814,440	59,270,283	111,101,025	-18,455,843
Bienes Inmuebles, Infraestructura y Construcciones en Proceso	0	0	0	0	0
Bienes Muebles	2,825,736	0	0	2,825,736	0
Activos Intangibles	756,246	0	0	756,246	0
Depreciación, Deterioro y Amortización Acumulada de Bienes	-2,775,971	0	806,010	-3,581,981	-806,010
Activos Diferidos	1,043,804	0	0	1,043,804	0
Estimación por Pérdida o Deterioro de Activos no Circulantes	-7,007,906	6,562,336	0	-445,570	6,562,336
Otros Activos no Circulantes	0	0	0	0	0

Bajo protesta de decir verdad declaramos que los Estados Financieros y sus Notas son razonablemente correctos y responsabilidad del emisor

C.P. CLAUDIA ANGÉLICA SALDÍVAR SOTO  
DIRECTORA GENERAL

DE OPERADORA DE FIDEICOMISOS DEL ESTADO DE AGUASCALIENTES, S.A. DE CV

L.A. MA. GUADALUPE ESCOBEDO HERNÁNDEZ  
JEFA DE CAPITAL HUMANO Y CONTABILIDAD  
DE OPERADORA DE FIDEICOMISOS DEL ESTADO

Cuenta Pública 2016  
 Estado Analítico de la Deuda y Otros Pasivos  
 Del 1 de enero al 31 de diciembre de 2016  
 (Pesos)

FONDO AGUASCALIENTES

Ente Público:

Denominación de las Deudas	Moneda de Contratación	Institución o País Acreedor	Saldo Inicial del Periodo	Saldo Final del Periodo
<b>DEUDA PÚBLICA</b>				
<b>Deuda Interna</b>				
<b>Corto Plazo</b>				
Instituciones de Crédito			0	0
Títulos y Valores			0	0
Arrendamientos Financieros			0	0
<b>Deuda Externa</b>				
Organismos Financieros Internacionales			0	0
Deuda Bilateral			0	0
Títulos y Valores			0	0
Arrendamientos Financieros			0	0
<b>Subtotal a Corto Plazo</b>			0	0
<b>Deuda Interna</b>				
<b>Largo Plazo</b>				
Instituciones de Crédito			0	0
Títulos y Valores			0	0
Arrendamientos Financieros			0	0
<b>Deuda Externa</b>				
Organismos Financieros Internacionales			0	0
Deuda Bilateral			0	0
Títulos y Valores			0	0
Arrendamientos Financieros			0	0
<b>Subtotal a Largo Plazo</b>			0	0
<b>Otros Pasivos</b>				
			43,389,377	40,297,393
<b>Total Deuda y Otros Pasivos</b>			<b>43,389,377</b>	<b>40,297,393</b>

Bajo protesta de decir verdad declaramos que los Estados Financieros y sus Notas son razonablemente correctos y responsabilidad del emisor

C.P. CLAUDIA ANGÉLICA SALDIVAR SOTO  
 DIRECTORA GENERAL  
 DE OPERADORA DE FIDEICOMISOS DEL ESTADO

L.A. MA. GUADALUPE ESCOBEDO HERNÁNDEZ  
 JEFA DE CAPITAL HUMANO Y CONTABILIDAD  
 DE OPERADORA DE FIDEICOMISOS DEL ESTADO DE

Cuenta Pública 2016  
Estado de Variación en la Hacienda Pública  
Del 1 de enero al 31 de diciembre de 2016  
(pesos)

FONDO AGUASCALIENTES

Ente Público:

Concepto	Hacienda Pública/Patrimonio Contribuido	Hacienda Pública/Patrimonio Generado de Ejercicios Anteriores	Hacienda Pública/Patrimonio Generado del Ejercicio	Ajustes por Cambios de Valor	TOTAL
<b>Rectificaciones de Resultados de Ejercicios Anteriores</b>	0	0	0	0	0
<b>Patrimonio Neto Inicial Ajustado del Ejercicio</b>	0	64,652,266	0	0	64,652,266
Aportaciones	0	64,652,266	0	0	64,652,266
Donaciones de Capital	0	0	0	0	0
Actualización de la Hacienda Pública/Patrimonio	0	0	0	0	0
<b>Variaciones de la Hacienda Pública/Patrimonio Neto del Ejercicio</b>	0	41,177,181	-9,812,425	0	31,364,756
Resultados del Ejercicio (Ahorro/Desahorro)	0	0	-9,812,425	0	-9,812,425
Resultados de Ejercicios Anteriores	0	41,177,181	0	0	41,177,181
Revalúos	0	0	0	0	0
Reservas	0	0	0	0	0
<b>Hacienda Pública/Patrimonio Neto Final del Ejercicio 2015</b>	0	105,829,447	-9,812,425	0	96,017,022
<b>Cambios en la Hacienda Pública/Patrimonio Neto del Ejercicio 2016</b>	0	0	0	0	0
Aportaciones	0	0	0	0	0
Donaciones de Capital	0	0	0	0	0
Actualización de la Hacienda Pública/Patrimonio	0	0	0	0	0
<b>Variaciones de la Hacienda Pública/Patrimonio Neto del Ejercicio</b>	0	-9,812,425	-8,232,275	0	-18,044,700
Resultados del Ejercicio (Ahorro/Desahorro)	0	0	-8,232,275	0	-8,232,275
Resultados de Ejercicios Anteriores	0	-9,812,425	0	0	-9,812,425
Revalúos	0	0	0	0	0
Reservas	0	0	0	0	0
<b>Saldo Neto en la Hacienda Pública / Patrimonio 2016</b>	0	96,017,022	-8,232,275	0	87,784,747

Bajo protesta de decir verdad declaramos que los Estados Financieros y sus Notas son razonablemente correctos y responsabilidad del emisor

C.P. CLAUDIA ANGÉLICA SALDIVAR SOTO  
DIRECTORA GENERAL

DE OPERADORA DE FIDEICOMISOS DEL ESTADO DE AGUASCALIENTES SA DE CV

L.A. MA. GUADALUPE ESCOBEDO HERNÁNDEZ  
JEFA DE CAPITAL HUMANO Y CONTABILIDAD  
DE OPERADORA DE FIDEICOMISOS DEL ESTADO DE AGUASCALIENTES SA DE CV

Cuenta Pública 2016  
Estado de Flujos de Efectivo  
Del 1 de enero al 31 de diciembre de 2016 y 2015  
(Pesos)

FONDO AGUASCALIENTES

Ente Público:	Concepto	2016	2015	Concepto	2016	2015
	<b>Flujos de Efectivo de las Actividades de Gestión</b>			<b>Flujos de Efectivo de las Actividades de Inversión</b>		
	<b>Origen</b>	<b>21,218,259</b>	<b>3,220,151</b>	<b>Origen</b>	<b>806,010</b>	<b>3,551,194</b>
	Impuestos	0	0	Bienes Inmuebles, Infraestructura y Construcciones en Proceso	0	0
	Cuotas y Aportaciones de Seguridad Social	0	0	Bienes Muebles	806,010	0
	Contribuciones de mejoras	0	0	Otros Orígenes de Inversión	0	3,551,194
	Derechos	0	0	<b>Aplicación</b>	<b>0</b>	<b>0</b>
	Productos de Tipo Corriente	2,263,902	3,219,682	Bienes Inmuebles, Infraestructura y Construcciones en Proceso	0	0
	Aprovechamientos de Tipo Corriente	0	0	Bienes Muebles	0	0
	Ingresos por Venta de Bienes y Servicios	0	0	Otras Aplicaciones de Inversión	0	0
	Ingresos no Comprendidos en las Fracciones de la Ley de Ingresos Causados en Ejercicios Fiscales Anteriores Pendientes de Liquidación o Pago	0	0	<b>Flujos Netos de Efectivo por Actividades de Inversión</b>	<b>806,010</b>	<b>3,551,194</b>
	Participaciones y Aportaciones	0	0			
	Transferencias, Asignaciones y Subsidios y Otras Ayudas	0	0			
	Otros Orígenes de Operación	18,954,357	469			
	<b>Aplicación</b>	<b>22,905,851</b>	<b>12,089,454</b>	<b>Flujo de Efectivo de las Actividades de Financiamiento</b>		
	Servicios Personales	132,065	0	<b>Origen</b>	<b>0</b>	<b>0</b>
	Materiales y Suministros	0	1,160	Endeudamiento Neto	0	0
	Servicios Generales	10,761,316	9,117,469	Interno	0	0
				Externo	0	0
	Transferencias Internas y Asignaciones al Sector Público	0	0	Otros Orígenes de Financiamiento	0	0
	Transferencias al resto del Sector Público	0	0	<b>Aplicación</b>	<b>0</b>	<b>900,000</b>
	Subsidios y Subvenciones	0	0	Servicios de la Deuda	0	900,000
	Ayudas Sociales	0	0	Interno	0	900,000
	Pensiones y Jubilaciones	0	0	Externo	0	0
	Transferencias a Fideicomisos, Mandatos y Contratos Análogos	0	0	Otras Aplicaciones de Financiamiento	0	0
	Transferencias a la Seguridad Social	0	0	<b>Flujos netos de Efectivo por Actividades de Financiamiento</b>	<b>0</b>	<b>-900,000</b>
	Donativos	0	0			
	Transferencias al Exterior	0	0			
	Participaciones	0	0			
	Aportaciones	0	2,970,825	<b>Incremento/Disminución Neta en el Efectivo y Equivalentes al Efectivo</b>	<b>-881,582</b>	<b>-6,218,109</b>
	Convenios	0	0			
	Otras Aplicaciones de Operación	12,012,470	0	<b>Efectivo y Equivalente al Efectivo al Inicio del Ejercicio</b>	<b>7,516,965</b>	<b>13,735,074</b>
	<b>Flujos Netos de Efectivo por Actividades de Operación</b>	<b>-1,687,592</b>	<b>-8,869,303</b>	<b>Efectivo y Equivalente al Efectivo al Final del Ejercicio</b>	<b>6,635,383</b>	<b>7,516,965</b>

Bajo protesta de decir verdad declaramos que los Estados Financieros y sus Notas son razonablemente correctos y responsabilidad del emisor

C.P. CLAUDIA ANGÉLICA SALDÍVAR SOTO  
DIRECTORA GENERAL

L.A. MA. GUADALUPE ESCOBEDO HERNÁNDEZ  
JEFA DE CAPITAL HUMANO Y CONTABILIDAD

Cuenta Pública 2016  
Pasivos Contingentes  
Al 31 de diciembre de 2016 y 2015  
(Pesos)

Ente Público: FONDO AGUASCALIENTES :

NO SE HA PRESENTADO EL SUPUESTO

Bajo protesta de decir verdad declaramos que los Estados Financieros y sus Notas son razonablemente correctos y responsabilidad del emisor

C.P. CLAUDIA ANGÉLICA SALDÍVAR SOTO  
DIRECTORA GENERAL  
DE OPERADORA DE FIDEICOMISOS DEL ESTADO DE  
AGUASCALIENTES SA DE CV

L.A. MA. GUADALUPE ESCOBEDO HERNÁNDEZ  
JEFA DE CAPITAL HUMANO Y CONTABILIDAD  
DE OPERADORA DE FIDEICOMISOS DEL ESTADO DE  
AGUASCALIENTES SA DE CV

## NOTAS A LOS ESTADOS FINANCIEROS

## a) NOTAS DE DESGLOSE

## I) NOTAS AL ESTADO DE SITUACIÓN FINANCIERA

## Activo

## Efectivo y Equivalentes

1. El saldo en cuentas bancarias e inversiones se encuentra conformado según el siguiente desglose:

BANCO	CUENTA	PROGRAMA	ORIGEN DEL RECURSO	SALDO DISPONIBLE
BANCOMER	183173348	FONDO AGS	ESTATAL	\$ 793,315.04
BANCOMER	145978610	FONDO AGS	ESTATAL	\$ 89,761.88
BANCOMER	149250166	FOCIR 2005	ESTATAL/FEDERAL	\$ 209,072.42
BANCOMER	152262495	FOCIR 2006	ESTATAL/FEDERAL	\$ 77,258.91
BANCOMER	158145768	FOCIR 2007	ESTATAL/FEDERAL	\$ 54,614.61
BANCOMER	162966514	FOCIR 2008	ESTATAL/FEDERAL	\$ 165,482.35
BANCOMER	163261085	EMERGENTE	ESTATAL/FEDERAL	\$ 34,048.16
BANCOMER	168882207	FOCIR 2009	ESTATAL/FEDERAL	\$ 150,455.13
BANCOMER	178501874	FOCIR 2010	ESTATAL/FEDERAL	\$ 204,273.35
BANCOMER	178502331	FOCIR 2011	ESTATAL/FEDERAL	\$ 356,997.21

CUENTAS INVERSIÓN	SALDO BBVA	RECURSO COMPROMETIDO	DESCRIPCIÓN
2045761344	\$ 3,799,690.04	SI	PAGO DEUDA FIADE Y OPERATIVIDAD OFISA
2037740069	\$ 52,959.27	SI	PAGO DEUDA FIADE Y FOCIR
2037740271	\$ 56,500.38	SI	PAGO DEUDA FIADE Y FOCIR
2037740344	\$ 53,274.03	SI	PAGO DEUDA FIADE Y FOCIR
2037743025	\$ 52,723.19	SI	PAGO DEUDA FIADE Y FOCIR
2039195432	\$ 53,116.65	SI	PAGO DEUDA FIADE Y FOCIR

Dentro del rubro de Activos Circulantes se encuentra conformado de la siguiente manera:

Bienes Derivados de Adjudicaciones	6,170,171.19
PRENDAS FINAS TEXTIL SA	982,000.00
JOSE GONZALEZ PEDROZA	291,964.47
RICARDO LOPEZ OBREGON	33,730.65
RAUL ZAMORA DIOSDADO	10,002.00
JOSE JORGE MARTINEZ	120,864.24
JOSEFINA BARRERA ORTEGA	40,333.30
ASTERISCO DIGITAL	207,000.00
TRANS LESA SA DE CV	1,214,499.67
MARCO ANTONIO ROJAS MONTIEL	417,066.66
ALFONSO JURADO GARCIA	5,389.08
MARIBEL ROMAN ESPARZA	58,408.35
JORGE ALBERTO RODRIGUEZ VALLE	30,000.00
TORRES Y MEDINA SA	136,586.64
SURS DE MEXICO S.A. DE C.V.	528,150.00
CHRISTIAN NAYELI PEREZ MUÑOZ	300,000.00
JOSE LUIS GALAVIZ DOMINGUEZ	360,000.00



DANTE AGUILERA TORRES	359,093.08
ENRIQUE DIAZ DE LEON MACIAS	122,990.86
MEDINA REYNOSO CARLOS	336,869.93
TORRES DAVALOS JOSE M	9,374.65
MARIA GABRIELA GARCIA	2,647.12
JESUS ANDRADE ORTIZ	79,768.62
MEDINA RODRIGUEZ JAVIER	137,374.74
MARIA GABRIELA GARCIA	12,352.89
JULIO MADRIGAL DE ALBA	90,105.59
ESQUIVEL AVILES RICARDO	120,078.05
ESPITIA LOPEZ JUANA MARIA	163,520.60
<b>Bienes Derivados de Daciones en Pago</b>	<b>542,199.99</b>
FRANCISCO JOSE PEREZ Z.	542,199.99
<b>Bienes en Proceso de Adjudicación</b>	<b>3,035,126.32</b>
RESTAURA ALIMENTOS	263,333.33
SANCHEZ DE ALBA FRANCISCO	933,333.33
SILVIA ALBA GONZALEZ	57,038.75
J. EFRAIN JAIME MENDEZ	300,000.00
RAUL MARTINEZ RAMIREZ	90,828.00
ANA MA. DURON SANCHEZ	300,000.00
FEDERICO FELIX CARLOS DELGADO	33,124.72
FRANCISCO RAMIREZ ZAPATA	221,600.00
GRUPO ULTEX S.A. DE C.V.	428,292.19
AMELIA JOSEFINA FERNANDEZ	100,000.00
ANGELICA DEL SOCORRO L	307,576.00

**Derechos a recibir Efectivo y Equivalentes y Bienes o Servicios a Recibir**

2. Los créditos otorgados se encuentran conformados de la siguiente manera:

Focir y Fiade	108,839,946.46
Crédito Apícola	227,442.68
Créditos Fondo Aguascalientes	26,276,021.08
Neto	135,343,410.22

3. No se cuenta con desagregación por vencimiento de cartera

**Bienes Disponibles para su Transformación o Consumo (inventarios)**

4. No aplica  
5. No aplica

**Inversiones Financieras**

6. No aplica  
7. No aplica

**Bienes Muebles, Inmuebles e Intangibles**

8. El importe de Bienes Muebles e Intangibles se compone de la siguiente manera:

*3 ARCHIVEROS DE TRES GAVETAS GRAFITO	10,606.68
ESTANTER-A 4 CHAROLAS CALIBRE REFORZADO, LETICIA G	4,025.00
LIBRERO FORTTE GRAFITO, OFFIDIRECT SA DE CV	2,652.80
MESA REDONDA GRAFITO Y SILLA GENOVA ROJO BRILLANTE	4,480.84
COSTCO TRITURADORA PAPEL	629.96
ASIENTO DE APERTURA	81,493.35
COMPRA MOBILIARIO P/OFICINAS	338,663.61
BANCAS Y MESAS P/COPIADORAS	8,003.66

ARCHIVEROS P/OFNA. (ADMON)	8,374.19
*3 ARCHIVEROS DE 3 GAVETAS	8,374.19
SILLAS P/OFICINA (NOV)	2,147.63
UN ARCHIVERO 3/GAV. M-106XL	2,951.82
JUEGO DE ESCRITORIO	2,831.00
LIBRERO FORTTE GRAFICO Y ARCHIVERO DE TRES GAVETAS	8,117.51
*3 ARCHIVEROS DE 3 GAVETAS GRAFITO 3,416.00 c/u	10,606.68
LAPTOP COMPAQ PRESARIO CQ50-111LA	9,378.00
IMPRESORA LASERJET HP-P2515DN	5,860.40
LAPTOP COMPAQ* PRESARIO SG3515 DUAL CORE 2.2 17"	9,999.00
NOBREAK APC SMART 706 700VA 400W 6 CONT, JUANA MA.	1,295.00
TARJETA MADRE INTEL DP45SG SK775/DDR2/PC Y DISCO D	3,221.50
IMPRESORA EPSON LX-300 II+MATRIZ 10, JUANA MA. GA	4,325.00
IMPRESORA LASERJET HP MOD-1505 24 PPM Y MULTIFUNCI	4,049.00
DISCO DURO SATA II SEAGATE 250 GB 7200R Y MEMORIA	1,450.00
CPU ENSAMBLADO INTELA TOM 1.6 MHZ/ 1GB/ 25, JUANA	3,160.00
Equipo Fortigate Modelo FWF30-BDL Wireless	5,782.60
*4 lap top Pavilion y 2 computadora IBM	97,467.84
COSTCO DISCO DURO EXT, 2 TB	1,736.04
COMPRA DE LECTOR DIGITAL	16,130.00
IMPRESORA HP LASERJET 2600	4,409.10
PAGO DE MULTIFUNCIONAL	3,878.95
ASIENTO DE APERTURA	72,065.34
ASIENTO DE APERTURA	283,376.67
COMPRA DE 15 COMPUTADORAS	185,875.31
*15 LICENCIAS P/GOB Y 5 IMPRESORAS	79,713.63
NO BREAK TRIPP LITE 800 VA	2,501.25
SERVIDOR HP PROLIAN ML110G4	9,022.90
IMPRESORA-COPIADORA SHRAP M-AR5220	14,500.00
ADQUISICION DE EQ. DE COMPUTO	14,813.23
SCANNER KODAK MODELO i40	11,722.70
SOFTWARE DE CAPTURA FULL DE KODAK	5,522.88
COMPUTADORA LAP-TOP	8,500.00
SERVIDOR HP DL160 8GB	46,110.25
CAMARA DIGITAL JUANA MA. GARNI	2,050.00
CAMARA DIGITAL BENQ DC C750 7 MPX	1,698.00
C-MARA DIGITAL BENQ DC C750 7MPX, JUANA MA.GARNICA	1,698.00
CAMARA DIGITAL BENQ E820	5,850.00
CAMARA DIGITAL KODAK EASY SHARE M-863	2,610.00
CAMARA DIGITAL BENQ E820	2,925.00
ADQ. MOTOCICLETA	29,624.54
NISSAN ROUGE NEGRO 2008 PIEL	291,000.00
Nissan Platina Color Titano Mod 2003	116,000.00
Nissan Tsuru GSI Mod. 2006	88,600.00
Dodge Dakota 1996	45,000.00
Nissan Tsuru Color Capuchino Mod. 2006	88,600.00
Nissan Tsuru Color Blanco Mod. 2000	88,600.00
Tiida Sedan Comfort	147,725.00
Tiida Sedan Comfort Blanco	147,725.00
PICK UP NISSAN NEGRA	180,614.00
TIIDA SEDAN BLANCO 2013	149,450.00
*2 EXTINTORES, EXTICENTRO PHILADELPHIA S DE R	2,494.00
CHEDRAUI TEL INALAMBICO MOTOROLA	335.00
RADIO SHACK DE MEXICO	2,297.00
Enfriador	1,226.58
Aspiradora	399.00

Frigobar ge modelo 04g0	2,320.01
Compra de horno para oficina fondo ags	1,270.00
Rotulador brother	1,399.00

9. El Importe de Bienes Intangibles se compone de la siguiente manera:

ACTUALIZACION CONTPAQ I PYME 5 USUARIOS	10,252.50
Compra de licencia de antivirus	5,702.85
SIAC	432,591.52
Software nomipaq y cheqpaq	11,367.75
PAQCONTPAQ Y ACTCONTPAQ	15,548.90
Windows Server Standard RZ y Cal 2008	47,187.85
Officeproplus 2010 y Acrobat Professional	58,811.05
Officeproplus 2010 y 30 Windows Svr	174,783.35

10. La estimación para cuentas incobrables se incrementa en proporción al 50% de lo cobrado por intereses moratorios y pena convencional durante el ejercicio.

#### Otros Activos

11. El importe en activos diferidos corresponde en su totalidad a depósitos en garantía.

<b>Garantías Otorgadas</b>	<b>1,043,803.53</b>
NAFIN	1,043,803.53

#### Pasivo

1. Los Pasivos registrados corresponden al desglose siguiente:

Apícola Hidrocálida	1,030,000.00
---------------------	--------------

A.C.	
Aportaciones FOCIR	39,052,742.89

Y corresponden a recursos en administración para el otorgamiento de apoyos.

2. No se cuenta con recursos localizados en Fondos de Bienes de Terceros en Administración y/o en Garantía a corto y largo plazo
3. No se tienen otras cuentas de pasivo

#### II) NOTAS AL ESTADO DE ACTIVIDADES

##### Ingresos de Gestión

1. El importe total de Ingresos corresponde a Recuperación de intereses por créditos otorgados e intereses generados por cuentas bancarias e inversiones.
2. No se cuenta con otros ingresos

##### Gastos y Otras Pérdidas:

1. El gasto de funcionamiento corresponde principalmente a los pagos por operación y administración del Fideicomiso

#### III) NOTAS AL ESTADO DE VARIACIÓN EN LA HACIENDA PÚBLICA

1. No hay variaciones al patrimonio contribuido.
2. El patrimonio generado solo se modificó por la diferencia entre los ingresos obtenidos y los gastos de funcionamiento.

#### IV) NOTAS AL ESTADO DE FLUJOS DE EFECTIVO

##### Efectivo y equivalentes

1. El análisis de los saldos inicial y final que figuran en la última parte del Estado de Flujo de Efectivo en la cuenta de efectivo y equivalentes es como sigue:

	2016	2015
Efectivo en Bancos –Tesorería	6,635,383	7,516,965
Efectivo en Bancos- Dependencias	0	0
Inversiones temporales (hasta 3 meses)	0	0
Fondos con afectación específica	0	0
Depósitos de fondos de terceros y otros	0	0
<b>Total de Efectivo y Equivalentes</b>	<b>6,635,383</b>	<b>7,516,965</b>

2. No se realizarón adquisiciones de bienes muebles e inmuebles

3.

	2016	2015
<b>Ahorro/Desahorro antes de rubros Extraordinarios</b>	<b>(8,232,275)</b>	<b>(9,812,425)</b>
<i>Movimientos de partidas (o rubros) que no afectan al efectivo.</i>		
Depreciación	0	511,586
Amortización	0	0
Incrementos en las provisiones	0	0
Incremento en inversiones producido por revaluación	0	0
Ganancia/pérdida en venta de propiedad, planta y equipo	0	0
Incremento en cuentas por cobrar	0	0
Partidas extraordinarias	0	0

V) CONCILIACIÓN ENTRE LOS INGRESOS PRESUPUESTARIOS Y CONTABLES, ASÍ COMO ENTRE LOS EGRESOS PRESUPUESTARIOS Y LOS GASTOS CONTABLES

<b>INGRESOS</b>	
<b>TOTAL REAL ACUMULADO DEL EJERCICIO</b>	2,661,106
<b>TOTAL PROGRAMADO ACUMULADO DEL EJERCICIO</b>	2,661,106
<b>DIFERENCIA</b>	0

<b>EGRESOS</b>	
<b>EGRESOS POR CAPITULO DEL GASTO</b>	
<b>TOTAL REAL ACUMULADO DEL EJERCICIO</b>	10,893,381
<b>TOTAL PROGRAMADO ACUMULADO DEL EJERCICIO</b>	10,893,381
<b>DIFERENCIA</b>	0

b) NOTAS DE MEMORIA (CUENTAS DE ORDEN)

No se ha presentado el supuesto

c) NOTAS DE GESTIÓN ADMINISTRATIVA

1. Introducción

El 13 de enero del 1993, se autorizó la creación del Fideicomiso denominado "FONDO PARA EL FINANCIAMIENTO DE LAS EMPRESAS DE SOLIDARIDAD DE AGUASCALIENTES" quedando registrado bajo el número de Fideicomiso: 4168, donde el "FIDEICOMITENTE" Gobierno del Estado Libre y Soberano de Aguascalientes, el "FIDUCIARIO" Nacional Financiera, S.N.C. Se realizó el primer convenio modificatorio el cual fue celebrado en fecha 17 de agosto de 1998, en el cual se realiza el cambio de razón social, para ser conocido a partir de ese momento con el nombre de "FONDO AGUASCALIENTES". Se realizó un segundo convenio modificatorio el cual fue celebrado en fecha 12 de agosto de 2002, en el cual se realizaron modificaciones y adiciones al clausulado original del contrato de fideicomiso. Teniendo como objetivo fomentar el desarrollo de empresas de solidaridad, en particular de la microempresa del Estado de Aguascalientes, mediante la operación de un sistema de otorgamiento de apoyos financieros preferenciales..

**2. Panorama Económico y Financiero**

1. Toda la administración del Fideicomiso se encuentra en la Operadora de Fideicomisos del Estado de Aguascalientes SA de CV.
2. El Fideicomiso ya no derrama recursos para créditos, su principal actividad y unica es recaudar su capital derramado con anterioridad al año 2012.
3. El Fideicomiso no cuenta con plantilla de personal desde julio del 2012.

**3. Autorización e Historia**

- a) Fecha de creación del ente 13 de Enero de 1993.
- b) No tiene cambios significativos en la estructura

**4. Organización y Objeto Social**

- a) Objeto Social: Financiar a través de créditos para el desarrollo social y económico
- b) Principal actividad: Otorgamiento de Créditos
- c) Ejercicio fiscal: 2016
- d) Régimen jurídico: Entidad Paraestatal
- e) Consideraciones fiscales del ente: Contribuciones que esta obligado a pagar: ISR Retenciones arrendamiento, ISR Retenciones activiada profesional, Retenciones IVA
- f) El Fideicomiso no cuenta con plantilla de personal desde julio del 2012.
- g) No se tienen Fideicomisos, mandatos y análogos de los cuales es fideicomitente o fiduciario

**5. Bases de Preparación de los Estados Financieros**

- a) Se ha observado la normatividad emitida por el CONAC y las disposiciones legales aplicables.
- b) La normatividad aplicada es la emitida por la CONAC
- c) No se aplica Normatividad supletoria.

**6. Políticas de Contabilidad Significativas**

- a) No Se ha actualizado el valor de los activos, pasivos y Hacienda Pública y/o patrimonio.
- b) No se realizan operaciones en el extranjero.
- c) No se cuenta con inversión en acciones en el Sector Paraestatal.
- d) No se cuenta con inventarios.
- e) No se ha realizado reserva actuarial.
- f) No se han creado Provisiones.
- g) No se han creado Reservas.
- h) No ha habido Cambios en políticas contables y corrección de
- i) No existen Reclasificaciones.
- j) No se ha hecho Depuración y cancelación de saldos.

**7. Posición en Moneda Extranjera y Protección por Riesgo Cambiario**

No se ha presentado el supuesto

**8. Reporte Analítico del Activo**

'3 ARCHIVEROS DE TRES GAVETAS GRAFITO	10,606.68	100% depreciado
ESTANTER-A 4 CHAROLAS CALIBRE REFORZADO, LETICIA G	4,025.00	100% depreciado
LIBRERO FORTTE GRAFITO, OFFIDIRECT SA DE CV	2,652.80	100% depreciado
MESA REDONDA GRAFITO Y SILLA GENOVA ROJO BRILLANTE	4,480.84	100% depreciado
TRITURADORA PAPEL	629.96	100% depreciado
MOBILIARIO P/OFICINAS	81,493.35	100% depreciado
MOBILIARIO P/OFICINAS	338,663.61	100% depreciado
BANCAS Y MESAS P/COPIADORAS	8,003.66	100% depreciado
ARCHIVEROS P/OFNA. (ADMON)	8,374.19	100% depreciado
'3 ARCHIVEROS DE 3 GAVETAS	8,374.19	100% depreciado
SILLAS P/OFICINA (NOV)	2,147.63	100% depreciado
UN ARCHIVERO 3/GAV. M-106XL	2,951.82	100% depreciado
JUEGO DE ESCRITORIO	2,831.00	100% depreciado
LIBRERO FORTTE GRAFICO Y ARCHIVERO DE TRES GAVETAS	8,117.51	100% depreciado
'3 ARCHIVEROS DE 3 GAVETAS GRAFITO 3,416.00 c/u	10,606.68	100% depreciado
LAPTOP COMPAQ PRESARIO CQ50-111LA	9,378.00	100% depreciado
IMPRESORA LASERJET HP-P2515DN	5,860.40	100% depreciado
LAPTOP COMPAQ PRESARIO SG3515 DUAL CORE 2.2 17"	9,999.00	100% depreciado
NOBREAK APC SMART 706 700VA 400W 6 CONT, JUANA MA.	1,295.00	100% depreciado
TARJETA MADRE INTEL DP45SG SK775/DDR2/PC Y DISCO D	3,221.50	100% depreciado
IMPRESORA EPSON LX-300 II+MATRIZ 10, JUANA MA. GA	4,325.00	100% depreciado
IMPRESORA LASERJET HP MOD-1505 24 PPM Y MULTIFUNCI	4,049.00	100% depreciado
DISCO DURO SATA II SEAGATE 250 GB 7200R Y MEMORIA	1,450.00	100% depreciado
CPU ENSAMBLADO INTELA TOM 1.6 MHZ/ 1GB/ 25, JUANA	3,160.00	100% depreciado
Equipo Fortigate Modelo FWF30-BDL Wireless	5,782.60	100% depreciado

'4 lap top Pavilion y 2 computadora IBM	97,467.84	100% depreciado
COSTCO DISCO DURO EXT, 2 TB	1,736.04	100% depreciado
COMPRA DE LECTOR DIGITAL	16,130.00	100% depreciado
IMPRESORA HP LASERJET 2600	4,409.10	100% depreciado
PAGO DE MULTIFUNCIONAL	3,878.95	100% depreciado
MOBILIARIO P/OFICINAS	72,065.34	100% depreciado
MOBILIARIO P/OFICINAS	283,376.67	100% depreciado
COMPRA DE 15 COMPUTADORAS	185,875.31	100% depreciado
'15 LICENCIAS P/GOB Y 5 IMPRESORAS	79,713.63	100% depreciado
NO BREAK TRIPP LITE 800 VA	2,501.25	100% depreciado
SERVIDOR HP PROLIAN ML110G4	9,022.90	100% depreciado
IMPRESORA-COPIADORA SHRAP M-AR5220	14,500.00	100% depreciado
ADQUISICION DE EQ. DE COMPUTO	14,813.23	100% depreciado
SCANNER KODAK MODELO i40	11,722.70	100% depreciado
SOFTWARE DE CAPTURA FULL DE KODAK	5,522.88	100% depreciado
COMPUTADORA LAP-TOP	8,500.00	100% depreciado
SERVIDOR HP DL160 8GB	46,110.25	100% depreciado
CAMARA DIGITAL JUANA MA. GARNI	2,050.00	100% depreciado
CAMARA DIGITAL BENQ DC C750 7 MPX	1,698.00	100% depreciado
C-MARA DIGITAL BENQ DC C750 7MPX, JUANA MA.GARNICA	1,698.00	100% depreciado
CAMARA DIGITAL BENQ E820	5,850.00	100% depreciado
CAMARA DIGITAL KODAK EASY SHARE M-863	2,610.00	100% depreciado
CAMARA DIGITAL BENQ E820	2,925.00	100% depreciado
'2 EXTINTORES, EXTICENTRO PHILADELPHIA S DE R	2,494.00	100% depreciado
CHEDRAUI TEL INALAMBRIICO MOTOROLA	335.00	100% depreciado
RADIO SHACK DE MEXICO	2,297.00	100% depreciado
Enfriador	1,226.58	100% depreciado
Aspiradora	399.00	100% depreciado
Frigobar ge modelo 04g0	2,320.01	100% depreciado
Compra de horno para oficina fondo ags	1,270.00	100% depreciado
Rotulador brother	1,399.00	100% depreciado

#### 9. Fideicomisos, Mandatos y Análogos

No existen Fideicomisos ni mandatos.

#### 10. Reporte de la Recaudación

- Los ingresos corresponden a la recuperación de cartera e intereses de cuentas bancarias.
- Proyección de Ingresos 2017

FIDEICOMISOS	FONDO AGUASCALIENTES
<b>ENE</b>	\$ 260,076
<b>FEB</b>	\$ 251,553
<b>MAR</b>	\$ 248,103
<b>ABR</b>	\$ 242,472
<b>MAY</b>	\$ 240,471
<b>JUN</b>	\$ 238,469
<b>JUL</b>	\$ 232,227
<b>AGO</b>	\$ 222,233
<b>SEP</b>	\$ 216,909
<b>OCT</b>	\$ 196,994
<b>NOV</b>	\$ 182,169
<b>DIC</b>	\$ 157,365
<b>TOTAL</b>	<b>\$ 2,689,041</b>

#### 11. Información sobre la Deuda y el Reporte Analítico de la Deuda

No existe deuda que informar

#### 12. Calificaciones otorgadas

No existe ninguna calificación crediticia otorgada.

**13. Proceso de Mejora**

El Sistema de Control Interno comprende los siguientes aspectos:

- Sistema de Administración y Organización: Mantiene una Estructura Organizacional acorde a las características de “Operadora de Fideicomisos del Estado de Aguascalientes S.A. de C.V.” delimitando jerarquías, responsabilidades y obligaciones de las áreas de administración y operación (descritas en el Manual de Organización).
- Sistema de Control de Riesgos: En cuanto a mecanismos establecidos por el “Operadora de Fideicomisos del Estado de Aguascalientes S.A. de C.V.” para prevenir, identificar y controlar las exposiciones de riesgo; así como la evaluación permanente de dichos mecanismos, las medidas de corrección o mejoras según sea el caso.
- Sistemas de Información: Se refiere a los mecanismos que se destinan a la gestión de información necesaria para administrar y coordinar las operaciones efectuadas por el “Operadora de Fideicomisos del Estado de Aguascalientes S.A. de C.V.”. Comprende la difusión de responsabilidades y funciones de la Estructura Organizacional de la empresa, así como la remisión a las entidades supervisoras con base en la Normatividad aplicable.

**14. Información por Segmentos**

No se considera necesario revelar la información financiera de manera segmentada.

Consecuentemente, esta información contribuye al análisis más preciso de la situación financiera, grados y fuentes de riesgo.

**15. Eventos Posteriores al Cierre**

No existen eventos posteriores al cierre.

**16. Partes Relacionadas**

No existen partes relacionadas que pudieran ejercer influencia significativa sobre la toma de decisiones financieras y operativas.

Bajo protesta de decir verdad declaramos que los Estados Financieros y sus Notas son razonablemente correctos y responsabilidad de

\_\_\_\_\_  
C.P. CLAUDIA ANGÉLICA SALDÍVAR SOTO  
Directora General  
DE OPERADORA DE FIDEICOMISOS DEL ESTADO DE  
AGUASCALIENTES SA DE CV

\_\_\_\_\_  
I.A. MA. GUADALUPE ESCOBEDO HERNÁNDEZ  
JEFA DE CAPITAL HUMANO Y CONTABILIDAD  
DE OPERADORA DE FIDEICOMISOS DEL ESTADO DE  
AGUASCALIENTES SA DE CV

Cuenta Pública 2016 Estado Analítico de Ingresos Del 1 de enero al 31 de diciembre de 2016 (Pesos) Ente Público: FONDO AGUASCALIENTES						
Rubro de Ingresos	Ingreso					
	Estimado (1)	Ampliaciones y Reducciones (2)	Modificado (3= 1 + 2)	Devengado (4)	Recaudado (5)	Diferencia (6 = 5 - 1)
Impuestos	0	0	0	0	0	0
Cuotas y Aportaciones de Seguridad Social	0	0	0	0	0	0
Contribuciones de Mejoras	0	0	0	0	0	0
Derechos	0	0	0	0	0	0
Productos	2263902	0	2263902	2263902	2263902	0
Corriente	2263902	0	2263902	2263902	2263902	0
Capital	0	0	0	0	0	0
Aprovechamientos	0	0	0	0	0	0
Corriente	0	0	0	0	0	0
Capital	0	0	0	0	0	0
Ingresos por Ventas de Bienes y Servicios	0	0	0	0	0	0
Participaciones y Aportaciones	0	0	0	0	0	0
Transferencias, Asignaciones, Subsidios y Otras Ayudas	0	0	0	0	0	0
Ingresos Derivados de Financiamientos	397204	0	397204	397204	397204	0
<b>Total</b>	2661106	0	2661106	2661106	2661106	0
				Ingresos excedentes <sup>1</sup>		0

Estado Analítico de Ingresos Por Fuente de Financiamiento						
	Ingreso					
	Estimado (1)	Ampliaciones y Reducciones (2)	Modificado (3= 1 + 2)	Devengado (4)	Recaudado (5)	Diferencia (6 = 5 - 1)
<b>Ingresos del Gobierno</b>	2263902	0	2263902	2263902	2263902	0
Impuestos	0	0	0	0	0	0
Contribuciones de Mejoras	0	0	0	0	0	0
Derechos	0	0	0	0	0	0
Productos	2263902	0	2263902	2263902	2263902	0
Corriente	2263902	0	2263902	2263902	2263902	0
Capital	0	0	0	0	0	0
Aprovechamientos	0	0	0	0	0	0
Corriente	0	0	0	0	0	0
Capital	0	0	0	0	0	0
Participaciones y Aportaciones	0	0	0	0	0	0
Transferencias, Asignaciones, Subsidios y Otras Ayudas	0	0	0	0	0	0
<b>Ingresos de Organismos y Empresas</b>	0	0	0	0	0	0
Cuotas y Aportaciones de Seguridad Social	0	0	0	0	0	0
Ingresos por Ventas de Bienes y Servicios	0	0	0	0	0	0
Transferencias, Asignaciones, Subsidios y Otras Ayudas	0	0	0	0	0	0
<b>Ingresos derivados de financiamiento</b>	397204	0	397204	397204	397204	0
Ingresos Derivados de Financiamientos	397204	0	397204	397204	397204	0
<b>Total</b>	2661106	0	2661106	2661106	2661106	0
				Ingresos excedentes <sup>1</sup>		-

<sup>1</sup> Los ingresos excedentes se presentan para efectos de cumplimiento de la Ley General de Contabilidad Gubernamental y el importe reflejado debe ser siempre mayor a cero



Cuenta Pública 2016 Estado Analítico del Ejercicio del Presupuesto de Egresos Clasificación Administrativa Del 1 de enero al 31 de diciembre de 2016 (Pesos) Ente Público: FONDO AGUASCALIENTES						
Concepto	Egresos					
	Aprobado 1	Ampliaciones/ (Reducciones) 2	Modificado 3 = (1 + 2)	Devengado 4	Pagado 5	Subejercicio 6 = (3 - 4)
FONDO AGUASCALIENTES	10,893,381		10893381	10893381	10893381	0
			0			0
			0			0
			0			0
			0			0
			0			0
			0			0
			0			0
			0			0
			0			0
<b>Total del Gasto</b>	<b>10893381</b>	<b>0</b>	<b>10893381</b>	<b>10893381</b>	<b>10893381</b>	<b>0</b>

Cuenta Pública 2016 Estado Analítico del Ejercicio del Presupuesto de Egresos Clasificación Económica (por Tipo de Gasto) Del 1 de enero al 31 de diciembre de 2016 (Pesos) Ente Público: FONDO AGUASCALIENTES						
Concepto	Egresos					
	Aprobado 1	Ampliaciones/ (Reducciones) 2	Modificado 3 = (1 + 2)	Devengado 4	Pagado 5	Subejercicio 6 = (3 - 4)
Gasto Corriente	10,893,381		10893381	10893381	10893381	0
Gasto de Capital			0			0
Amortización de la Deuda y Disminución de Pasivos			0			0
Pensiones y Jubilaciones			0			0
Participaciones			0			0
<b>Total del Gasto</b>	<b>10893381</b>	<b>0</b>	<b>10893381</b>	<b>10893381</b>	<b>10893381</b>	<b>0</b>

**Cuenta Pública 2016**  
**Estado Analítico del Ejercicio del Presupuesto de Egresos**  
**Clasificación por Objeto del Gasto (Capítulo y Concepto)**  
**Del 1 de enero al 31 de diciembre de 2016**  
**(Pesos)**  
**Ente Público: FONDO AGUASCALIENTES**

Concepto	Egresos					Subejercicio 6 = ( 3 - 4 )
	Aprobado 1	Ampliaciones/ (Reducciones) 2	Modificado 3 = ( 1 + 2 )	Devengado 4	Pagado 5	
<b>Servicios Personales</b>	132065	0	132065	132065	132065	0
Remuneraciones al Personal de Carácter Permanente	132065	0	132065	132065	132065	0
Remuneraciones al Personal de Carácter Transitorio	0	0	0	0	0	0
Remuneraciones Adicionales y Especiales	0	0	0	0	0	0
Seguridad Social	0	0	0	0	0	0
Otras Prestaciones Sociales y Económicas	0	0	0	0	0	0
Previsiones	0	0	0	0	0	0
Pago de Estímulos a Servidores Públicos	0	0	0	0	0	0
<b>Materiales y Suministros</b>	0	0	0	0	0	0
Materiales de Administración, Emisión de Documentos y Artículos Oficiales	0	0	0	0	0	0
Alimentos y Utensilios	0	0	0	0	0	0
Materias Primas y Materiales de Producción y Comercialización	0	0	0	0	0	0
Materiales y Artículos de Construcción y de Reparación	0	0	0	0	0	0
Productos Químicos, Farmacéuticos y de Laboratorio	0	0	0	0	0	0
Combustibles, Lubricantes y Aditivos	0	0	0	0	0	0
Vestuario, Blancos, Prendas de Protección y Artículos Deportivos	0	0	0	0	0	0
Materiales y Suministros Para Seguridad	0	0	0	0	0	0
Herramientas, Refacciones y Accesorios Menores	0	0	0	0	0	0
<b>Servicios Generales</b>	10761316	0	10761316	10761316	10761316	0
Servicios Básicos	66682	0	66682	66682	66682	0
Servicios de Arrendamiento	0	0	0	0	0	0
Servicios Profesionales, Científicos, Técnicos y Otros Servicios	9815864	0	9815864	9815864	9815864	0
Servicios Financieros, Bancarios y Comerciales	52492	0	52492	52492	52492	0
Servicios de Instalación, Reparación, Mantenimiento y Conservación	10132	0	10132	10132	10132	0
Servicios de Comunicación Social y Publicidad.	7192	0	7192	7192	7192	0
Servicios de Traslado y Viáticos	0	0	0	0	0	0
Servicios Oficiales	0	0	0	0	0	0
Otros Servicios Generales	808954	0	808954	808954	808954	0
<b>Transferencias, Asignaciones, Subsidios y Otras Ayudas</b>	0	0	0	0	0	0
Transferencias Internas y Asignaciones al Sector Público	0	0	0	0	0	0
Transferencias al Resto del Sector Público	0	0	0	0	0	0
Subsidios y Subvenciones	0	0	0	0	0	0
Ayudas Sociales	0	0	0	0	0	0
Pensiones y Jubilaciones	0	0	0	0	0	0
Transferencias a Fideicomisos, Mandatos y Otros Análogos	0	0	0	0	0	0
Transferencias a la Seguridad Social	0	0	0	0	0	0
Donativos	0	0	0	0	0	0
Transferencias al Exterior	0	0	0	0	0	0
<b>Bienes Muebles, Inmuebles e Intangibles</b>	0	0	0	0	0	0
Mobiliario y Equipo de Administración	0	0	0	0	0	0
Mobiliario y Equipo Educativo y Recreativo	0	0	0	0	0	0
Equipo e Instrumental Médico y de Laboratorio	0	0	0	0	0	0
Vehículos y Equipo de Transporte	0	0	0	0	0	0
Equipo de Defensa y Seguridad	0	0	0	0	0	0
Maquinaria, Otros Equipos y Herramientas	0	0	0	0	0	0
Activos Biológicos	0	0	0	0	0	0
Bienes Inmuebles	0	0	0	0	0	0
Activos Intangibles	0	0	0	0	0	0
<b>Inversión Pública</b>	0	0	0	0	0	0
Obra Pública en Bienes de Dominio Público	0	0	0	0	0	0
Obra Pública en Bienes Propios	0	0	0	0	0	0
Proyectos Productivos y Acciones de Fomento	0	0	0	0	0	0
<b>Inversiones Financieras y Otras Provisiones</b>	0	0	0	0	0	0
Inversiones Para el Fomento de Actividades Productivas.	0	0	0	0	0	0
Acciones y Participaciones de Capital	0	0	0	0	0	0
Compra de Títulos y Valores	0	0	0	0	0	0
Concesión de Préstamos	0	0	0	0	0	0
Inversiones en Fideicomisos, Mandatos y Otros Análogos	0	0	0	0	0	0
Otras Inversiones Financieras	0	0	0	0	0	0
Provisiones para Contingencias y Otras Erogaciones Especiales	0	0	0	0	0	0
Participaciones y Aportaciones	0	0	0	0	0	0
Participaciones	0	0	0	0	0	0
Aportaciones	0	0	0	0	0	0
Convenios	0	0	0	0	0	0
<b>Deuda Pública</b>	0	0	0	0	0	0
Amortización de la Deuda Pública	0	0	0	0	0	0
Intereses de la Deuda Pública	0	0	0	0	0	0
Comisiones de la Deuda Pública	0	0	0	0	0	0
Gastos de la Deuda Pública	0	0	0	0	0	0
Costo por Coberturas	0	0	0	0	0	0
Apoyos Financieros	0	0	0	0	0	0
Adeudos de Ejercicios Fiscales Anteriores (Adefas)	0	0	0	0	0	0
<b>Total del Gasto</b>	<b>10893381</b>	<b>0</b>	<b>10893381</b>	<b>10893381</b>	<b>10893381</b>	<b>0</b>

Cuenta Pública 2016 Estado Analítico del Ejercicio del Presupuesto de Egresos Clasificación Funcional (Finalidad y Función) Del 1 de enero al 31 de diciembre 2016 (Pesos) Ente Público: FONDO AGUASCALIENTES						
Concepto	Egresos					Subejercicio 6 = (3 - 4)
	Aprobado 1	Ampliaciones/ (Reducciones) 2	Modificado 3 = (1 + 2)	Devengado 4	Pagado 5	
<b>Gobierno</b>	0	0	0	0	0	0
Legislación						0
Justicia						0
Coordinación de la Política de Gobierno						0
Relaciones Exteriores						0
Asuntos Financieros y Hacendarios						0
Seguridad Nacional						0
Asuntos de Orden Público y de Seguridad Interior						0
Otros Servicios Generales						0
<b>Desarrollo Social</b>	0	0	0	0	0	0
Protección Ambiental						0
Vivienda y Servicios a la Comunidad						0
Salud						0
Recreación, Cultura y Otras Manifestaciones Sociales						0
Educación						0
Protección Social						0
Otros Asuntos Sociales						0
<b>Desarrollo Económico</b>	10893381	0	10893381	10893381	10893381	0
Asuntos Económicos, Comerciales y Laborales en General	10,893,381	0	10,893,381	10,893,381	10,893,381	0
Agropecuaria, Silvicultura, Pesca y Caza						0
Combustibles y Energía						0
Minería, Manufacturas y Construcción						0
Transporte						0
Comunicaciones						0
Turismo						0
Ciencia, Tecnología e Innovación						0
Otras Industrias y Otros Asuntos Económicos						0
<b>Otras no Clasificadas en Funciones Anteriores</b>	0	0	0	0	0	0
Transacciones de la Deuda Pública / Costo Financiero de la Deuda						0
Transferencias, Participaciones y Aportaciones entre Diferentes Niveles y Ordenes de Gobierno						0
Sanearamiento del Sistema Financiero						0
Adeudos de Ejercicios Fiscales Anteriores						0
<b>Total del Gasto</b>	<b>10893381</b>	<b>0</b>	<b>10893381</b>	<b>10893381</b>	<b>10893381</b>	<b>0</b>





Cuenta Pública 2016 Indicadores de Postura Fiscal Del 1 de enero al 31 de diciembre de 2016 (Pesos) Ente Público: FONDO AGUASCALIENTES				
Concepto	Estimado	Devengado	Pagado <sup>3</sup>	
<b>I. Ingresos Presupuestarios (I=1+2)</b>	2263902	2263902	2263902	2263902
1. Ingresos del Gobierno de la Entidad Federativa <sup>1</sup>	2263902	2263902	2263902	2263902
2. Ingresos del Sector Paraestatal <sup>1</sup>	0	0	0	0
<b>II. Egresos Presupuestarios (II=3+4)</b>	10893381	10893381	10893381	10893381
3. Egresos del Gobierno de la Entidad Federativa <sup>2</sup>				
4. Egresos del Sector Paraestatal <sup>2</sup>	10,893,381	10,893,381	10,893,381	10,893,381
<b>III. Balance Presupuestario (Superávit o Déficit) (III = I - II)</b>	-8629479	-8629479	-8629479	-8629479
<b>Concepto</b>	<b>Estimado</b>	<b>Devengado</b>	<b>Pagado<sup>3</sup></b>	
<b>III. Balance presupuestario (Superávit o Déficit)</b>	-8629479	-8629479	-8629479	-8629479
<b>IV. Intereses, Comisiones y Gastos de la Deuda</b>				
<b>V. Balance Primario ( Superávit o Déficit) (V= III - IV)</b>	-8629479	-8629479	-8629479	-8629479
<b>Concepto</b>	<b>Estimado</b>	<b>Devengado</b>	<b>Pagado<sup>3</sup></b>	
<b>A. Financiamiento</b>	397204	397204	397204	397204
<b>B. Amortización de la deuda</b>				
<b>C. Endeudamiento ó desendeudamiento (C = A - B)</b>	397204	397204	397204	397204

1 Los Ingresos que se presentan son los ingresos presupuestario totales sin incluir los ingresos por financiamientos. Los Ingresos del Gobierno de la Entidad Federativa corresponden a los del Poder Ejecutivo, Legislativo Judicial y Autónomos

2 Los egresos que se presentan son los egresos presupuestarios totales sin incluir los egresos por amortización. Los egresos del Gobierno de la Entidad Federativa corresponden a los del Poder Ejecutivo, Legislativo, Judicial y Órganos Autónomos

3 Para Ingresos se reportan los ingresos recaudados; para egresos se reportan los egresos pagados

Cuenta Pública 2016 Gasto por Categoría Programática Del 1 de enero al 31 de diciembre 2016 (Pesos) Ente Público: FONDO AGUASCALIENTES						
Concepto	Egresos					
	Aprobado 1	Ampliaciones/ (Reducciones) 2	Modificado 3 = (1 + 2)	Devengado 4	Pagado 5	Subejercicio 6 = (3 - 4)
Programas						
Subsidios: Sector Social y Privado o Entidades Federativas y Municipios	0	0	0	0	0	0
Sujetos a Reglas de Operación			0			0
Otros Subsidios			0			0
Desempeño de las Funciones	0	0	0	0	0	0
Prestación de Servicios Públicos			0			0
Provisión de Bienes Públicos			0			0
Planeación, seguimiento y evaluación de políticas públicas			0			0
Promoción y fomento			0			0
Regulación y supervisión			0			0
Funciones de las Fuerzas Armadas (Únicamente Gobierno Federal)			0			0
Específicos			0			0
Proyectos de Inversión			0			0
Administrativos y de Apoyo	10893381	0	10893381	10893381	10893381	0
Apoyo al proceso presupuestario y para mejorar la eficiencia institucional			0			0
Apoyo a la función pública y al mejoramiento de la gestión	10,893,381	0	10,893,381	10,893,381	10,893,381	0
Operaciones ajenas			0			0
Compromisos	0	0	0	0	0	0
Obligaciones de cumplimiento de resolución jurisdiccional			0			0
Desastres Naturales			0			0
Obligaciones	0	0	0	0	0	0
Pensiones y jubilaciones			0			0
Aportaciones a la seguridad social			0			0
Aportaciones a fondos de estabilización			0			0
Aportaciones a fondos de inversión y reestructura de pensiones			0			0
Programas de Gasto Federalizado (Gobierno Federal)	0	0	0	0	0	0
Gasto Federalizado			0			0
Participaciones a entidades federativas y municipios			0			0
Costo financiero, deuda o apoyos a deudores y ahorradores de la banca			0			0
Adeudos de ejercicios fiscales anteriores			0			0
<b>Total del Gasto</b>	<b>10893381</b>	<b>0</b>	<b>10893381</b>	<b>10893381</b>	<b>10893381</b>	<b>0</b>



Cuenta Pública 2016 Egresos por Programas y Proyectos de Inversión Del 1 de enero al 31 de diciembre de 2016 (Pesos)	
<b>FONDO AGUASCALIENTES</b>	
<b>Ente Público:</b>	

Clave	Descripción	Devengado
	FONDO AGUASCALIENTES	10,893,381

Cuenta Pública 2016 Egresos por Programas y Proyectos Del 1 de enero al 31 de diciembre de 2016 (Pesos)	
<b>FONDO AGUASCALIENTES</b>	
<b>Ente Público:</b>	

Clave	Descripción	Devengado	Presupuesto Programado	Eficiencia del Ejercicio
5200	SERVICIOS GENERALES	10,893,381	10,893,381	100%

**10,893,381**

**10,893,381**

**100%**

Cuenta Pública 2016  
Indicadores de Resultados  
Del 1 de enero al 31 de diciembre de 2016  
(Pesos)

Ente Público: FONDO AGUASCALIENTES

[http://www.aguascalientes.gob.mx/CEPLAP/Indicadores/indicadores\\_2016.asp](http://www.aguascalientes.gob.mx/CEPLAP/Indicadores/indicadores_2016.asp)

Cuenta Pública 2016		
Relación de Bienes Muebles que Componen el Patrimonio		
Al 31 de diciembre de 2016		
(Pesos)		
FONDO AGUASCALIENTES		
Ente Público:		
Código	Descripción del Bien Mueble	Valor en libros
5150017	15 LICENCIAS P/GOB Y 5 IMPRESORAS	79,713.63
5110024	2 EXTINTORES, EXTICENTRO PHILADELPHIA S DE R	2,494.00
5110010	3 ARCHIVEROS DE 3 GAVETAS	8,374.19
5110015	3 ARCHIVEROS DE 3 GAVETAS GRAFITO 3.416.00 c/u	10,606.68
5110001	3 ARCHIVEROS DE TRES GAVETAS GRAFITO	10,606.68
5150011	4 lap Pavilion y 2 computadora IBM	97,467.84
5150021	ADQUISICION DE EQ. DE COMPUTO	14,813.23
5110009	ARCHIVEROS P/OFNA. (ADMON)	8,374.19
5110028	Aspiradora	399.00
5110008	BANCAS Y MESAS PICOPIADORAS	8,003.66
5110019	CAMARA DIGITAL BENQ DC C750 7 MPX	1,666.00
5110021	CAMARA DIGITAL BENQ E820	5,850.00
5110023	CAMARA DIGITAL BENQ E820	2,925.00
5110018	CAMARA DIGITAL JUANA MA. GARNI	2,050.00
5110022	CAMARA DIGITAL KODAK EASY SHARE M-863	2,610.00
5110025	CHEDRAUI TEL INVALAMBRICO MOTOROLA	335.00
5110020	C-MARA DIGITAL BENQ DC C750 7MPX, JUANA MA. GARNICA	1,696.00
5150016	COMPRA DE 15 COMPUTADORAS	185,875.31
5110030	Compra de horno para oficina fondo ags	1,270.00
5150013	COMPRA DE LECTOR DIGITAL	16,130.00
5150024	COMPUTADORA LAP-TOP	8,500.00
5150012	COSTCO DISCO DURO EXT. 2 TB	1,736.04
5150009	CPU ENSAMBLADO INTELA TOM 1.6 MHZ/ 1GB/ 25, JUANA	3,160.00
5150008	DISCO DURO SATA II SEAGATE 250 GB 7200R Y MEMORIA	1,450.00
5110027	Enfrizador	1,226.58
5150010	Equipo Fortigate Modelo FWF30-RDL, Wireless	5,782.60
5110002	ESTANTERA 4 CHAROLAS CALIBRE REFORZADO, LETICIA G	4,025.00
5110029	Frigoobar 96 modelo 04gl	2,520.01
5150006	IMPRESORA EPSON LX-300 IH/MATRIZ 10, JUANA MA. GA	4,325.00
5150014	IMPRESORA HP LASERJET 2600	4,409.10
5150007	IMPRESORA LASERJET HP MOD-1505 24 PPM Y MULTIFUNCI	4,049.00
5150002	IMPRESORA LASERJET HP-P2515DN	5,860.40
5150020	IMPRESORA-COPIADORA SHRAP M-AR6220	14,500.00
5110013	JUEGO DE ESCRITORIO	2,831.00
5150001	LAPTOP COMPAQ PRESARIO CQ50-111LA	9,378.00
5150003	LAPTOP COMPAQ PRESARIO SG3515 DUAL CORE 2.2 17"	9,999.00
5110014	LIBRERO FORTTE GRAFICO Y ARCHIVERO DE TRES GAVETAS	8,117.51
5110003	LIBRERO FORTTE GRAFITO, OFIDIRECT SA DE CV	2,662.80
5110004	MESA REDONDA GRAFITO Y SILLA GENOVA ROJO BRILLANTE	4,480.84
5110006	MOBILIARIO P/OFICINAS	81,493.35
5110016	MOBILIARIO P/OFICINAS	338,663.61
5110017	MOBILIARIO P/OFICINAS	72,065.34
5150018	NO BREAK TRIPP LITE 800 VA	283,376.67
5150004	NOBREAK APC SMART 706 700VA 400W 6 CONT, JUANA MA.	2,501.25
5150015	PAGO DE MULTIFUNCIONAL	1,295.00
5110026	RADIO SHACK DE MEXICO	3,878.95
5110031	Rotulador brother	2,297.00
5150022	SCANNER KODAK MODELO I40	1,398.00
5150025	SERVIDOR HP DL160 8GB	11,722.70
5150019	SERVIDOR HP PROLIAN ML 110G4	46,110.25
5110011	SILLAS P/OFICINA (NOV)	9,022.90
5150023	SOFTWARE DE CAPTURA FULL DE KODAK	2,147.63
5150005	TARJETA MADRE INTEL DP45SG SK775/DDR2/PC Y DISCO D	5,522.88
5110005	TRITURADORA PAPEL	3,221.50
5110012	UN ARCHIVERO 3/GAV. M-106XL	629.96
		2,951.82

Cuenta Pública 2016 Relación de Bienes Inmuebles que Componen el Patrimonio (Pesos) Al 31 de diciembre de 2016 FONDO AGUASCALIENTES	
Ente Público:	
Código	Descripción del Bien Inmueble
500001	Casa Habitación Bien Adjudicado Josefa Ortiz de Domínguez 610
500002	Terreno Bien Adjudicado Cañada Grande S/N
500003	Local Comercial Bien Adjudicado Plaza Krystal 208-A
500004	Casa Habitación Bien Adjudicado Casa Blanca 401
500005	Terreno Bien Adjudicado Lote 16 bis
500006	Casa Habitación Bien Adjudicado Defensa Francesa 103

Valor en libros

DOCUMENTO PARCIAL

COLO  
ULTA

<b>Cuenta Pública 2016</b> <b>Relación de cuentas bancarias productivas específicas</b> <b>Al 31 de diciembre de 2016</b> <b>Ente Público: FONDO AGUASCALIENTES</b>		
Fondo, Programa o Convenio	Datos de la Cuenta Bancaria	
	Institución Bancaria	Número de Cuenta
FONDO AGUASCALIENTES	BBVA BANCOMER	0183173348
FONDO AGUASCALIENTES	BBVA BANCOMER	0145978610
FONDO AGUASCALIENTES	BBVA BANCOMER	0149250166
FONDO AGUASCALIENTES	BBVA BANCOMER	0152262495
FONDO AGUASCALIENTES	BBVA BANCOMER	0158145768
FONDO AGUASCALIENTES	BBVA BANCOMER	0163261085
FONDO AGUASCALIENTES	BBVA BANCOMER	0162966514
FONDO AGUASCALIENTES	BBVA BANCOMER	0168882207
FONDO AGUASCALIENTES	BBVA BANCOMER	0178501874
FONDO AGUASCALIENTES	BBVA BANCOMER	0178502331

**Cuenta Pública 2016**  
**Relación de Esquemas Bursátiles y de Coberturas Financieras**  
**Al 31 de diciembre de 2016**  
**(Pesos)**

**Ente Público: FONDO ASUNCION**

**NO SE HA PRESENTADO EL SUPUESTO**

Bajo protesta de decir verdad declaramos que los Estados Financieros y sus Notas son razonablemente correctos y responsabilidad del emisor

C.P. CLAUDIA ANGÉLICA SALDÍVAR SOTO  
DIRECTORA GENERAL  
DE OPERADORA DE FIDEICOMISOS DEL ESTADO DE  
AGUASCALIENTES SA DE CV

L.A. MA. GUADALUPE ESCOBEDO HERNÁNDEZ  
JEFA DE CAPITAL HUMANO Y CONTABILIDAD  
DE OPERADORA DE FIDEICOMISOS DEL ESTADO DE  
AGUASCALIENTES SA DE CV

---

FONDO ASUNCIÓN

Introducción

El 10 de julio del 2003, se constituyó el “**FIDEICOMISO FONDO ASUNCIÓN**” quedando registrado bajo el número de Fideicomiso: **2638-4**, donde el “**FIDEICOMITENTE**” es Gobierno Libre y Soberano de Aguascalientes, el “**FIDUCIARIO**” Banco del Centro S.A., Instituto de Banca Múltiple, Grupo Financiero BANORTE, División Fiduciaria, el “**FIDEICOMISARIO**” los beneficiados por el Fideicomiso. Teniendo como objetivo implementar un sistema de apoyo a favor de las personas con escasos recursos, para que puedan autoemplearse en actividades lucrativas e iniciar pequeños negocios familiares, con el objetivo de elevar significativamente el nivel de vida del núcleo familiar, ayudando con ello a la parte de la población Aguascalentense más desprotegida.

Cuenta Pública 2016  
Estado de Actividades  
Del 1 de enero al 31 de diciembre de 2016 y 2015  
(Pesos)

Concepto	Ente Público:		FONDO ASUNCIÓN	
	2016	2015	2016	2015
<b>INGRESOS Y OTROS BENEFICIOS</b>				
Ingresos de la Gestión	13,710	50,064	91,518	1,040,666
Impuestos	0	0	9,530	0
Cuotas y Aportaciones de Seguridad Social	0	0	0	0
Contribuciones de Mejoras	0	0	81,988	1,040,666
Derechos	0	0	0	0
Productos de Tipo Corriente	13,710	50,064	0	0
Aprovechamientos de Tipo Corriente	0	0	0	0
Ingresos por Venta de Bienes y Servicios	0	0	0	0
Ingresos no Comprendidos en las Fracciones de la Ley de Ingresos Causados en Ejercicios Fiscales Anteriores Pendientes de Liquidación o Pago	0	0	0	0
<b>Participaciones, Aportaciones, Transferencias, Asignaciones, Subsidios y Otras Ayudas</b>	0	0	0	0
Participaciones y Aportaciones	0	0	0	0
Transferencia, Asignaciones, Subsidios y Otras ayudas	0	0	0	0
<b>Otros Ingresos y Beneficios</b>	0	0	0	0
Ingresos Financieros	0	0	0	0
Incremento por Variación de Inventarios	0	0	0	0
Disminución del Exceso de Estimaciones por Pérdida o Deterioro u Obsolescencia	0	0	0	0
Disminución del Exceso de Provisiones	0	0	0	0
Otros Ingresos y Beneficios Varios	0	0	0	0
<b>Total de Ingresos y Otros Beneficios</b>	<b>13,710</b>	<b>50,064</b>	<b>91,518</b>	<b>1,040,666</b>
<b>GASTOS Y OTRAS PÉRDIDAS</b>				
Gastos de Funcionamiento	50,064	50,064	91,518	1,040,666
Servicios Personales	0	0	9,530	0
Materiales y Suministros	0	0	0	0
Servicios Generales	0	0	81,988	1,040,666
<b>Transferencia, Asignaciones, Subsidios y Otras Ayudas</b>	0	0	0	0
Transferencias Internas y Asignaciones al Sector Público	0	0	0	0
Transferencias al Resto del Sector Público	0	0	0	0
Subsidios y Subvenciones	0	0	0	0
Ayudas Sociales	0	0	0	0
Pensiones y Jubilaciones	0	0	0	0
Transferencias a Fideicomisos, Mandatos y Contratos Análogos	0	0	0	0
Transferencias a la Seguridad Social	0	0	0	0
Donativos	0	0	0	0
Transferencias al Exterior	0	0	0	0
<b>Participaciones y Aportaciones</b>	0	0	0	0
Participaciones	0	0	0	0
Aportaciones	0	0	0	0
Convenios	0	0	0	0
<b>Intereses, Comisiones y Otros Gastos de la Deuda Pública</b>	0	0	0	0
Intereses de la Deuda Pública	0	0	0	0
Comisiones de la Deuda Pública	0	0	0	0
Gastos de la Deuda Pública	0	0	0	0
Costo por Coberturas	0	0	0	0
Apoyos Financieros	0	0	0	0
<b>Otros Gastos y Pérdidas Extraordinarias</b>	0	0	0	0
Estimaciones, Depreciaciones, Deterioros, Obsolescencia y Amortizaciones	0	0	0	0
Provisiones	0	0	0	0
Disminución de Inventarios	0	0	0	0
Aumento por Insuficiencia de Estimaciones por Pérdida o Deterioro y Obsolescencia	0	0	0	0
Aumento por Insuficiencia de Provisiones	0	0	0	0
Otros Gastos	0	0	0	0
<b>Inversión Pública</b>	0	0	0	0
Inversión Pública no Capitalizable	0	0	0	0
<b>Total de Gastos y Otras Pérdidas</b>	<b>50,064</b>	<b>50,064</b>	<b>91,518</b>	<b>1,040,666</b>
<b>Resultados del Ejercicio (Ahorro/Desahorro)</b>	<b>-36,354</b>	<b>-2,000</b>	<b>-77,808</b>	<b>-990,602</b>

Bajo protesta de decir verdad declaramos que los Estados Financieros y sus Notas son razonablemente correctos y responsabilidad del emisor

Lic. Claudia Angélica Saldívar Soto  
Directora General de Operadora de Fideicomisos del  
Estado de Aguascalientes SA de CV

Lic. Ma. Guadalupe Escobedo Herández  
Jefe del Departamento de Capital Humano y Contabilidad de la Operadora de  
Fideicomisos del Estado de Aguascalientes SA de CV



Cuenta Pública 2016  
Estado de Situación Financiera  
Al 31 de diciembre de 2016 y 2015  
(Pesos)

FONDO ASUNCIÓN

Ente Público:		Año		CONCEPTO	Año	
2016	2015	2016	2015			
<b>ACTIVO</b>				<b>PASIVO</b>		
<b>Activo Circulante</b>				<b>Pasivo Circulante</b>		
Efectivo y Equivalentes	2,348,160	2,289,504		Cuentas por Pagar a Corto Plazo	0	0
Derechos a Recibir Efectivo o Equivalentes	4,343,310	4,465,297		Documentos por Pagar a Corto Plazo	0	0
Derechos a Recibir Bienes o Servicios	0	0		Porción a Corto Plazo de la Deuda Pública a Largo Plazo	0	0
Inventarios	0	0		Títulos y Valores a Corto Plazo	0	0
Almacenes	0	0		Pasivos Diferidos a Corto Plazo	0	0
Estimación por Pérdida o Deterioro de Activos Circulantes	0	0		Fondos y Bienes de Terceros en Garantía y/o Administración a Corto Plazo	0	0
Otros Activos Circulantes	0	0		Provisiones a Corto Plazo	0	0
<b>Total de Activos Circulantes</b>	<b>6,691,470</b>	<b>6,734,801</b>		Otros Pasivos a Corto Plazo	0	0
				<b>Total de Pasivos Circulantes</b>	<b>0</b>	<b>0</b>
<b>Activo No Circulante</b>				<b>Pasivo No Circulante</b>		
Inversiones Financieras a Largo Plazo	0	0		Cuentas por Pagar a Largo Plazo	0	0
Derechos a Recibir Efectivo o Equivalentes a Largo Plazo	0	0		Documentos por Pagar a Largo Plazo	0	0
Bienes Inmuebles, Infraestructura y Construcciones en Proceso	0	0		Deuda Pública a Largo Plazo	0	0
Bienes Muebles	45,736	45,736		Pasivos Diferidos a Largo Plazo	0	0
Activos Intangibles	0	0		Fondos y Bienes de Terceros en Garantía y/o en Administración a Largo Plazo	0	0
Depreciación, Deterioro y Amortización Acumulada de Bienes	0	34,477		Provisiones a Largo Plazo	0	0
Activos Diferidos	0	0		<b>Total de Pasivos No Circulantes</b>	<b>0</b>	<b>0</b>
Estimación por Pérdida o Deterioro de Activos no Circulantes	0	0		<b>Total del Pasivo</b>	<b>0</b>	<b>0</b>
Otros Activos no Circulantes	0	0		<b>HACIENDA PÚBLICA/ PATRIMONIO</b>		
<b>Total de Activos No Circulantes</b>	<b>45,736</b>	<b>80,213</b>		<b>Hacienda Pública/Patrimonio Contribuido</b>	<b>51,235,000</b>	<b>51,235,000</b>
<b>Total del Activo</b>	<b>6,737,206</b>	<b>6,815,014</b>		Aportaciones	51,235,000	51,235,000
				Donaciones de Capital	0	0
				Actualización de la Hacienda Pública / Patrimonio	0	0
				<b>Hacienda Pública/Patrimonio Generado</b>	<b>-44,497,794</b>	<b>-44,419,986</b>
				Resultados del Ejercicio (Ahorro / Desahorro)	-77,808	-990,602
				Resultados de Ejercicios Anteriores	-44,419,986	-43,429,384
				Revalúos	0	0
				Reservas	0	0
				Rectificaciones de Resultados de Ejercicios Anteriores	0	0
				<b>Exceso o Insuficiencia en la Actualización de la Hacienda Pública/Patrimonio</b>	<b>0</b>	<b>0</b>
				Resultado por Posición Monetaria	0	0
				Resultado por Tenencia de Activos no Monetarios	0	0
				<b>Total Hacienda Pública/ Patrimonio</b>	<b>6,737,206</b>	<b>6,815,014</b>
				<b>Total del Pasivo y Hacienda Pública / Patrimonio</b>	<b>6,737,206</b>	<b>6,815,014</b>

Bajo protesta de decir verdad declaramos que los Estados Financieros y sus Notas son razonablemente correctos y responsabilidad del emisor

Lic. Claudia Angélica Saldívar Soto  
Directora General de Operadora de Fideicomisos del Estado de Aguascalientes SA de CV

Lic. Ma. Guadalupe Escobedo Herández  
Jefe del Departamento de Capital Humano y Contabilidad de la Operadora de Fideicomisos del Estado de Aguascalientes SA de CV

Cuenta Pública 2016  
Estado de Cambios en la Situación Financiera  
Del 1 de enero al 31 de diciembre de 2016 y 2015  
(Pesos)

FONDO ASUNCIÓN

Ente Público:	Concepto	Origen	Aplicación	Concepto	Origen	Aplicación
	<b>ACTIVO</b>	156,484	78,656	<b>PASIVO</b>	0	0
	<b>Activo Circulante</b>	121,987	78,656	<b>Pasivo Circulante</b>	0	0
	Efectivo y Equivalentes	0	78,656	Cuentas por Pagar a Corto Plazo	0	0
	Derechos a Recibir Efectivo o Equivalentes	121,987	0	Documentos por Pagar a Corto Plazo	0	0
	Derechos a Recibir Bienes o Servicios	0	0	Porción a Corto Plazo de la Deuda Pública a Largo Plazo	0	0
	Inventarios	0	0	Títulos y Valores a Corto Plazo	0	0
	Almacenes	0	0	Pasivos Diferidos a Corto Plazo	0	0
	Estimación por Pérdida o Deterioro de Activos Circulantes	0	0	Fondos y Bienes de Terceros en Garantía y/o Administración a Corto Plazo	0	0
	Otros Activos Circulantes	0	0	Provisiones a Corto Plazo	0	0
				Otros Pasivos a Corto Plazo	0	0
	<b>Activo No Circulante</b>	34,477	0	<b>Pasivo No Circulante</b>	0	0
	Inversiones Financieras a Largo Plazo	0	0	Cuentas por Pagar a Largo Plazo	0	0
	Derechos a Recibir Efectivo o Equivalentes a Largo Plazo	0	0	Documentos por Pagar a Largo Plazo	0	0
	Bienes Inmuebles, Infraestructura y Constituciones en Proceso	0	0	Deuda Pública a Largo Plazo	0	0
	Bienes Muebles	0	0	Pasivos Diferidos a Largo Plazo	0	0
	Activos Intangibles	0	0	Fondos y Bienes de Terceros en Garantía y/o en Administración a Largo Plazo	0	0
	Depreciación, Deterioro y Amortización Acumulada de Bienes	34,477	0	Provisiones a Largo Plazo	0	0
	Activos Diferidos	0	0			
	Estimación por Pérdida o Deterioro de Activos no Circulantes	0	0	<b>HACIENDA PÚBLICA/PATRIMONIO</b>	<b>-77,808</b>	<b>-77,808</b>
	Otros Activos no Circulantes	0	0	<b>Hacienda Pública/Patrimonio Contribuido</b>	<b>0</b>	<b>0</b>
				Aportaciones	0	0
				Donaciones de Capital	0	0
				Actualización de la Hacienda Pública / Patrimonio	0	0
				<b>Hacienda Pública/Patrimonio Generado</b>	<b>-77,808</b>	<b>-77,808</b>
				Resultados del Ejercicio (Ahorro / Desahorro)	-77,808	-77,808
				Resultados de Ejercicios Anteriores	0	0
				Reservas	0	0
				Rectificaciones de Resultados de Ejercicios Anteriores	0	0
				<b>Exceso o Insuficiencia en la Actualización de la Hacienda Pública/Patrimonio</b>	<b>0</b>	<b>0</b>
				Resultado por Posición Monetaria	0	0
				Resultado por Tenencia de Activos no Monetarios	0	0

Bajo protesta de decir verdad declaramos que los Estados Financieros y sus Notas son razonablemente correctos y responsabilidad del emisor

Lic. Claudia Angélica Saldivar Soto  
Directora General de Operadora de Fideicomisos del Estado de Aguascalientes SA de CV

Lic. Ma. Guadalupe Escobedo Herández  
Jefe del Departamento de Capital Humano y Contabilidad de la Operadora de Fideicomisos del Estado de Aguascalientes SA de CV

Cuenta Pública 2016  
Estado Analítico del Activo  
Del 1 de enero al 31 de diciembre de 2016  
(Pesos)

FONDO ASUNCIÓN

Concepto	Saldo Inicial 1	Cargos del Periodo 2	Abonos del Periodo 3	Saldo Final 4=(1+2-3)	Variación del Periodo (4-1)
<b>ACTIVO</b>	<b>6,815,014</b>	<b>141,436</b>	<b>219,244</b>	<b>6,737,206</b>	<b>-77,808</b>
<b>Activo Circulante</b>	<b>6,734,801</b>	<b>141,436</b>	<b>184,767</b>	<b>6,691,470</b>	<b>-43,331</b>
Efectivo y Equivalentes	2,269,504	141,436	62,780	2,348,160	78,656
Derechos a Recibir Efectivo o Equivalentes	4,465,297	0	121,987	4,343,310	-121,987
Derechos a Recibir Bienes o Servicios	0	0	0	0	0
Inventarios	0	0	0	0	0
Almacenes	0	0	0	0	0
Estimación por Pérdida o Deterioro de Activos Circulantes	0	0	0	0	0
Otros Activos Circulantes	0	0	0	0	0
<b>Activo No Circulante</b>	<b>80,213</b>	<b>0</b>	<b>34,477</b>	<b>45,736</b>	<b>-34,477</b>
Inversiones Financieras a Largo Plazo	0	0	0	0	0
Derechos a Recibir Efectivo o Equivalentes a Largo Plazo	0	0	0	0	0
Bienes Inmuebles, Infraestructura y Construcciones en Proceso	0	0	0	0	0
Bienes Muebles	45,736	0	0	45,736	0
Activos Intangibles	0	0	0	0	0
Depreciación, Deterioro y Amortización Acumulada de Bienes	34,477	0	34,477	0	-34,477
Activos Diferidos	0	0	0	0	0
Estimación por Pérdida o Deterioro de Activos no Circulantes	0	0	0	0	0
Otros Activos no Circulantes	0	0	0	0	0

Bajo protesta de decir verdad declaramos que los Estados Financieros y sus Notas son razonablemente correctos y responsabilidad del emisor

Lic. Claudia Angélica Saidívar Soto  
Directora General de Operadora de Fideicomisos del Estado de Aguascalientes SA de CV

Lic. Ma. Guadalupe Escobedo Hernández  
Jefe del Departamento de Capital Humano y Contabilidad de la Operadora de Fideicomisos del Estado de Aguascalientes SA de CV

Cuenta Pública 2016  
Estado Analítico de la Deuda y Otros Pasivos  
Del 1 de enero al 31 de diciembre de 2016  
(Pesos)

FONDO ASUNCIÓN

Ente Público:

Denominación de las Deudas	Moneda de Contratación	Institución o País Acreedor	Saldo Inicial del Periodo	Saldo Final del Periodo
<b>DEUDA PÚBLICA</b>				
<b>Deuda Interna</b>				
<b>Corto Plazo</b>				
Instituciones de Crédito			0	0
Títulos y Valores			0	0
Arrendamientos Financieros			0	0
<b>Deuda Externa</b>				
Organismos Financieros Internacionales			0	0
Deuda Bilateral			0	0
Títulos y Valores			0	0
Arrendamientos Financieros			0	0
<b>Subtotal a Corto Plazo</b>			0	0
<b>Deuda Interna</b>				
<b>Largo Plazo</b>				
Instituciones de Crédito			0	0
Títulos y Valores			0	0
Arrendamientos Financieros			0	0
<b>Deuda Externa</b>				
Organismos Financieros Internacionales			0	0
Deuda Bilateral			0	0
Títulos y Valores			0	0
Arrendamientos Financieros			0	0
<b>Subtotal a Largo Plazo</b>			0	0
<b>Otros Pasivos</b>				
<b>Total Deuda y Otros Pasivos</b>			0	0

Bajo protesta de decir verdad declaramos que los Estados Financieros y sus Notas son razonablemente correctos y responsabilidad del emisor

Lic. Claudia Angélica Saldivar Soto  
Directora General de Operadora de Fideicomisos del  
Estado de Aguascalientes SA de CV

Lic. Ma. Guadalupe Escobedo Herández  
Jefe del Departamento de Capital Humano y Contabilidad de la  
Operadora de Fideicomisos del Estado de Aguascalientes SA de  
CV

**Cuenta Pública 2016**  
**Estado de Variación en la Hacienda Pública**  
**Del 1 de enero al 31 de diciembre de 2016**  
 (pesos)

**FONDO ASUNCIÓN**

Concepto	Hacienda Pública/Patrimonio		Hacienda Pública/Patrimonio		Ajustes por Cambios de Valor	TOTAL
	Contribuido	Generado de Ejercicios Anteriores	Generado de Ejercicios Anteriores	Generado del Ejercicio		
<b>Rectificaciones de Resultados de Ejercicios Anteriores</b>	0	0	0	0	0	0
<b>Patrimonio Neto Inicial Ajustado del Ejercicio</b>	0	51,235,000	51,235,000	0	0	51,235,000
Aportaciones	0	51,235,000	51,235,000	0	0	51,235,000
Donaciones de Capital	0	0	0	0	0	0
Actualización de la Hacienda Pública/Patrimonio	0	0	0	0	0	0
<b>Variaciones de la Hacienda Pública/Patrimonio Neto del Ejercicio</b>	0	-43,429,384	-43,429,384	-990,602	0	-44,419,986
Resultados del Ejercicio (Ahorro/Desahorro)	0	0	0	-990,602	0	-990,602
Resultados de Ejercicios Anteriores	0	-43,429,384	-43,429,384	0	0	-43,429,384
Revalúos	0	0	0	0	0	0
Reservas	0	0	0	0	0	0
<b>Hacienda Pública/Patrimonio Neto Final del Ejercicio 2015</b>	0	7,805,616	7,805,616	-990,602	0	6,815,014
<b>Cambios en la Hacienda Pública/Patrimonio Neto del Ejercicio 2016</b>	0	0	0	0	0	0
Aportaciones	0	0	0	0	0	0
Donaciones de Capital	0	0	0	0	0	0
Actualización de la Hacienda Pública/Patrimonio	0	0	0	0	0	0
<b>Variaciones de la Hacienda Pública/Patrimonio Neto del Ejercicio</b>	0	-990,602	-990,602	-77,808	0	-1,068,410
Resultados del Ejercicio (Ahorro/Desahorro)	0	0	0	-77,808	0	-77,808
Resultados de Ejercicios Anteriores	0	-990,602	-990,602	0	0	-990,602
Revalúos	0	0	0	0	0	0
Reservas	0	0	0	0	0	0
<b>Saldo Neto en la Hacienda Pública / Patrimonio 2016</b>	0	6,815,014	6,815,014	-77,808	0	6,737,206

Bajo protesta de decir verdad declaramos que los Estados Financieros y sus Notas son razonablemente correctos y responsabilidad del emisor

Lic. Claudia Angélica Saldívar Soto  
 Directora General de Operadora de Fideicomisos del Estado de Aguascalientes SA de CV

Lic. Ma. Guadalupe Escobedo Hernández  
 Jefe del Departamento de Capital Humano y Contabilidad de la Operadora de Fideicomisos del Estado de Aguascalientes SA de CV

Cuenta Pública 2016  
Estado de Flujos de Efectivo  
Del 1 de enero al 31 de diciembre de 2016 y 2015  
(Pesos)

FONDO ASUNCIÓN

Ente Público:	Concepto	2016	2015	Concepto	2016	2015
	<b>Flujos de Efectivo de las Actividades de Gestión</b>			<b>Flujos de Efectivo de las Actividades de Inversión</b>		
	<b>Origen</b>	<b>135,697</b>	<b>50,064</b>	<b>Origen</b>	<b>34,477</b>	<b>1,255,083</b>
	Impuestos	0	0	Bienes Inmuebles, Infraestructura y Construcciones en Proceso	0	0
	Cuotas y Aportaciones de Seguridad Social	0	0	Bienes Muebles	34,477	0
	Contribuciones de mejoras	0	0	Otros Orígenes de Inversión	0	1,255,083
	Derechos	0	0			
	Productos de Tipo Corriente	13,710	50,064	<b>Aplicación</b>	<b>0</b>	<b>0</b>
	Aprovechamientos de Tipo Corriente	0	0	Bienes Inmuebles, Infraestructura y Construcciones en Proceso	0	0
	Ingresos por Venta de Bienes y Servicios	0	0	Bienes Muebles	0	0
	Ingresos no Comprendidos en las Fracciones de la Ley de Ingresos Causados en Ejercicios Fiscales Anteriores Pendientes de Liquidación o Pago	0	0	Otras Aplicaciones de Inversión	0	0
	Participaciones y Aportaciones	0	0	<b>Flujos Netos de Efectivo por Actividades de Inversión</b>	<b>34,477</b>	<b>1,255,083</b>
	Transferencias, Asignaciones y Subsidios y Otras Ayudas	0	0			
	Otros Orígenes de Operación	121,987	0	<b>Flujo de Efectivo de las Actividades de Financiamiento</b>		
				<b>Origen</b>	<b>0</b>	<b>0</b>
	<b>Aplicación</b>	<b>91,518</b>	<b>1,040,666</b>	Endeudamiento Neto	0	0
	Servicios Personales	9,530	0	Interno	0	0
	Materiales y Suministros	0	0	Externo	0	0
	Servicios Generales	81,988	1,040,666	Otros Orígenes de Financiamiento	0	0
	Transferencias Internas y Asignaciones al Sector Público	0	0	<b>Aplicación</b>	<b>0</b>	<b>0</b>
	Transferencias al resto del Sector Público	0	0	Servicios de la Deuda	0	0
	Subsidios y Subvenciones	0	0	Interno	0	0
	Ayudas Sociales	0	0	Externo	0	0
	Pensiones y Jubilaciones	0	0	Otras Aplicaciones de Financiamiento	0	0
	Transferencias a Fideicomisos, Mandatos y Contratos Análogos	0	0	<b>Flujos netos de Efectivo por Actividades de Financiamiento</b>	<b>0</b>	<b>0</b>
	Transferencias a la Seguridad Social	0	0			
	Donativos	0	0			
	Transferencias al Exterior	0	0	<b>Incremento/Disminución Neta en el Efectivo y Equivalentes al Efectivo</b>	<b>78,656</b>	<b>264,481</b>
	Participaciones	0	0			
	Aportaciones	0	0	<b>Efectivo y Equivalente al Efectivo al Inicio del Ejercicio</b>	<b>2,289,504</b>	<b>2,005,023</b>
	Convenios	0	0	<b>Efectivo y Equivalente al Efectivo al Final del Ejercicio</b>	<b>2,348,160</b>	<b>2,269,504</b>
	Otras Aplicaciones de Operación	0	0			
	<b>Flujos Netos de Efectivo por Actividades de Operación</b>	<b>44,179</b>	<b>-990,602</b>			

Bajo protesta de decir verdad declaramos que los Estados Financieros y sus Notas son razonablemente correctos y responsabilidad del emisor

Lic. Claudia Angélica Saldivar Soto  
Directora General de Operadora de Fideicomisos del Estado de Aguascalientes SA de CV

Lic. Ma. Guadalupe Escobedo Hernández  
Jefe del Departamento de Capital Humano y Contabilidad de la Operadora de Fideicomisos del Estado de Aguascalientes SA de CV

Cuenta Pública 2016  
Pasivos Contingentes  
Al 31 de diciembre de 2016 y 2015  
(Pesos)

Ente Público: FONDO ASUNCIÓN

NO SE HA PRESENTADO DE SUPUESTO

Bajo protesta de decir verdad declaramos que los Estados Financieros y sus Notas son razonablemente correctos y responsabilidad del emisor

Lic. Claudia Angélica Saldívar Soto  
Directora General de Operadora de Fideicomisos  
del Estado de Aguascalientes SA de CV

Lic. Ma. Guadalupe Escobedo Hernández  
Jefe del Departamento de Capital Humano y  
Contabilidad de la Operadora de Fideicomisos  
del Estado de Aguascalientes SA de CV

NOTAS A LOS ESTADOS FINANCIEROS

a) NOTAS DE DESGLOSE

I) NOTAS AL ESTADO DE SITUACIÓN FINANCIERA

Activo

Efectivo y Equivalentes

1. Derechos a recibir Efectivo y Equivalentes y Bienes o Servicios a Recibir

**FONDO ASUNCIÓN Recursos Propios**

<b>BANORTE</b>	869006068	<b>MONTO CUENTA CORRIENTE</b>	<b>Saldo Banorte</b>	<b>\$ 2,522,710.23</b>
----------------	-----------	-------------------------------	----------------------	------------------------

**Derechos a recibir Efectivo y Equivalentes y Bienes o Servicios a Recibir**

2. Por tipo de contribución se informará el monto que se encuentre pendiente de cobro, asimismo se deberán considerar los montos sujetos a algún tipo de juicio con una antigüedad mayor a la señalada y la factibilidad de cobro.

Progreso – Créditos Propios	43'43,309.37
-----------------------------	--------------

3. Se elaborará, de manera agrupada, los derechos a recibir efectivo y equivalentes, y bienes o servicios a recibir, (excepto cuentas por cobrar de contribuciones o fideicomisos que se encuentran dentro de inversiones financieras, participaciones y aportaciones de capital) en una desagregación por su vencimiento en días a 90, 180, menor o igual a 365 y mayor a 365. Adicionalmente, se informará de las características cualitativas relevantes que le afecten a estas cuentas.

Debido a la gama amplia de la recuperación del efectivo no se clasifico en su momento la desagregación de la colocación de los créditos, desde julio de 2012 el Fideicomiso dejo de Operar en la colocación de créditos.

**Bienes Disponibles para su Transformación o Consumo (inventarios)**

4. Se clasificarán como bienes disponibles para su transformación aquéllos que se encuentren dentro de la cuenta Inventarios. Esta nota aplica para aquellos entes públicos que realicen algún proceso de transformación y/o elaboración de bienes. En la nota se informará del sistema de costeo y método de valuación aplicados a los inventarios, así como la conveniencia de su aplicación dada la naturaleza de los mismos. Adicionalmente, se revelará el impacto en la información financiera por cambios en el método o sistema.

**NO SE HA PRESENTADO EL SUPUESTO**

5. De la cuenta Almacén se informará acerca del método de valuación, así como la conveniencia de su aplicación. Adicionalmente, se revelará el impacto en la información financiera por cambios en el método.

**NO SE HA PRESENTADO EL SUPUESTO**

**Inversiones Financieras**

6. De la cuenta Inversiones financieras, que considera los fideicomisos, se informará de éstos los recursos asignados por tipo y monto, y características significativas que tengan o puedan tener alguna incidencia en las mismas.

**NO APLICA**

**Inversiones Financieras**

7. Se informará de las inversiones financieras, los saldos de las participaciones y aportaciones de capital.

**NO APLICA**



**Bienes Muebles, Inmuebles e Intangibles**

8. Se informará de manera agrupada por cuenta, los rubros de Bienes Muebles e Inmuebles, el monto de la depreciación del ejercicio y la acumulada, el método de depreciación, tasas aplicadas y los criterios de aplicación de los mismos. Asimismo, se informará de las características significativas del estado en que se encuentren los activos.

No. PZAS	Descripción del Bien Mueble	Valor en libros	No. PZAS	Descripción del Bien Mueble	Valor en libros	No. PZAS	Descripción del Bien Mueble	Valor en libros
9	Anaquele	1,366	2	Monitor Lcd	302	1	Extension de 6 Contactos	151
1	Archivero de Madera	152	22	Mouse	3,322	4	Extintor	606
5	Bocinas	760	1	Mouse Optico	151	302	general	45,736
1	Botiquín Primeros Auxilios	152	1	Mueble Para Computadora	152	9	Impresora	1,359
1	Buzón de Comentarios	152	2	Multifuncional	303	4	Laptop	604
1	Cafetera	152	12	Pocket	1,812	2	Librero	302
1	Caja de Duplicados de Llaves	152	1	Portagarrafon	152	2	Mesa de Trabajo	304
1	Calentador de Aceite	152	21	Regulador	3,182	1	Mesa Para Computadora	152
3	Camara Digital	453	1	Reloj Checador	151	20	Mesa Plegable	3,040
1	Camara Digital 10 Mp	151	1	Scanner	151	7	Monitor	1,057
1	Camara Digital 7Mp	151	3	Silla Azul	453	2	Teléfono Inalambrico	303
1	Cañón C/Control Remoto	151	1	Silla Giratoria	151	1	Televisor 20" C/Vhs	151
3	Cargador de Baterías	456	7	Silla Giratoria Negra	1,060	2	Ventilador	302
1	Compact Modem	152	1	Silla Secretarial	152	1	Ventilador Negro	151
13	Cpu	1,963	15	Sillas Blancas	2,280	1	Ventilador 5 Aspas	152
1	Cpu Pentium II	151	40	Sillas Plegables Negras	6,074	1	Ventilador de Pedestal	151
1	Cpu Servidor	151	2	Sillón Giratorio Azul	304	1	Ventilador de Techo	151
1	Disco Duro Portátil	151	5	Switch	755	10	Ventilador de Techo 5 Aspas	1,510
1	Escalera de Aluminio 5M	151	1	Switch (5 Puertos)	151	1	Vitral de Fondo Asunción	151
1	Escalera de Aluminio V	151	1	Switch Conector Dual 8 Plus	151	1	Estructura Metalica C/Toldo	151
2	Escritorio Modular (4 Piezas)	302	1	Taladro	151	1	Teléfono de Pared	151
1	Estación P/Computad-Impres.	151	21	Teclado	3,171	16	Teléfono	2,432
1	Estación P/Computadora	151						

La depreciación es al 100% los bienes muebles tienen una antigüedad mayor a 17 años

9. Se informará de manera agrupada por cuenta, los rubros de activos intangibles y diferidos, su monto y naturaleza, amortización del ejercicio, amortización acumulada, tasa y método aplicados.

**NO APLICA**

**Estimaciones y Deterioros**

10. Se informarán los criterios utilizados para la determinación de las estimaciones; por ejemplo: estimación de cuentas incobrables, estimación de inventarios, deterioro de activos biológicos y cualquier otra que aplique.

El Fideicomiso dejo de Operar en Julio de 2012, solo cuenta con recuperación de cartera

**Otros Activos**

11. De las cuentas de otros activos se informará por tipo circulante o no circulante los montos totales asociados y sus características cualitativas significativas que les impacten financieramente.

**NO APLICA**

**Pasivo**

1. Se elaborará una relación de las cuentas y documentos por pagar en una desagregación por su vencimiento en días a 90, 180, menor o igual a 365 y mayor a 365. Asimismo, se informará sobre la factibilidad del pago de dichos pasivos.

**NO APLICA**

Y corresponden a recursos en administración para el otorgamiento de apoyos.

**NO APLICA**

- Se informará de manera agrupada los recursos localizados en Fondos de Bienes de Terceros en Administración y/o en Garantía a corto y largo plazo, así como la naturaleza de dichos recursos y sus características cualitativas significativas que les afecten o pudieran afectarles financieramente.

NO APLICA

- Se informará de las demás cuentas de pasivos montos y características significativas que les impacten o pudieran impactarles financieramente.

NO APLICA

## II) NOTAS AL ESTADO DE ACTIVIDADES

### Ingresos de Gestión

- De los rubros de impuestos, contribuciones de mejoras, derechos, productos, aprovechamientos, participaciones y aportaciones, y transferencias, subsidios, otras ayudas y asignaciones, se informarán los montos totales de cada clase (tercer nivel del Clasificador por Rubro de Ingresos), así como de cualquier característica significativa.

#### Ingresos por recuperación de cartera 14mil

- Se informará, de manera agrupada, el tipo, monto y naturaleza de la cuenta de otros ingresos, asimismo se informará de sus características significativas.

NO APLICA

### Gastos y Otras Pérdidas:

- Explicar aquellas cuentas de gastos de funcionamiento, transferencias, subsidios y otras ayudas, participaciones y aportaciones, otros gastos y pérdidas extraordinarias, así como los ingresos y gastos extraordinarios, que en lo individual representen el 10% o más del total de los gastos.

NO APLICA

## III) NOTAS AL ESTADO DE VARIACIÓN EN LA HACIENDA PÚBLICA

- Se informará, de manera agrupada, acerca de las modificaciones al patrimonio contribuido por tipo, naturaleza y monto.

NO APLICA

- Se informará, de manera agrupada, acerca del monto y procedencia de los recursos que modifican al patrimonio generado.

NO APLICA

## IV) NOTAS AL ESTADO DE FLUJOS DE EFECTIVO

### Efectivo y equivalentes

- El análisis de los saldos inicial y final que figuran en la última parte del Estado de Flujo de Efectivo en la cuenta de efectivo y equivalentes es como sigue:

	2016	2015
Efectivo en Bancos –Tesorería	2,348,160	2,269,504
Efectivo en Bancos- Dependencias	0	0
Inversiones temporales (hasta 3 meses)	0	0
Fondos con afectación específica	0	0
Depósitos de fondos de terceros y otros	0	0
Total de Efectivo y Equivalentes	2,348,160	2,269,504

**Efectivo y equivalentes**

2. Detallar las adquisiciones de bienes muebles e inmuebles con su monto global y qué porcentaje de estas adquisiciones fueron realizadas mediante subsidios de capital del sector central. Adicionalmente revelar el importe de los pagos que durante el período se hicieron por la compra de los elementos citados.

NO APLICA

3. Conciliación de los Flujos de Efectivo Netos de las Actividades de Operación y la cuenta de Ahorro/Desahorro antes de Rubros Extraordinarios. A continuación se presenta un ejemplo de la elaboración de la conciliación.

Concepto	2016	2015	Concepto	2016	2015
<b>INGRESOS Y OTROS BENEFICIOS</b>			<b>GASTOS Y OTRAS PÉRDIDAS</b>		
Ingresos de la Gestión	13,710	50,064	Gastos de Funcionamiento	91,518	1,040,666
Impuestos	0	0	Servicios Personales	9,530	0
Cuotas y Aportaciones de Seguridad Social	0	0	Materiales y Suministros	0	0
Contribuciones de Mejoras	0	0	Servicios Generales	81,988	1,040,666
Derechos	0	0	Transferencia, Asignaciones, Subsidios y Otras Ayudas	0	0
Productos de Tipo Corriente	13,710	50,064	Participaciones y Aportaciones	0	0
Aprovechamientos de Tipo Corriente	0	0			
Ingresos por Venta de Bienes y Servicios	0	0	Intereses, Comisiones y Otros Gastos de la Deuda Pública	0	0
Ingresos no Comprendidos en las Fracciones de la Ley de Ingresos Causados en Ejercicios Fiscales Anteriores Pendientes de Liquidación o Pago	0	0	Otros Gastos y Pérdidas Extraordinarias	0	0
Participaciones, Aportaciones, Transferencias, Asignaciones, Subsidios y Otras Ayudas	0	0	Inversión Pública	0	0
Participaciones y Aportaciones	0	0	Inversión Pública no Capitalizable	0	0
Transferencia, Asignaciones, Subsidios y Otras ayudas	0	0	<b>Total de Gastos y Otras Pérdidas</b>	<b>91,518</b>	<b>1,040,666</b>
Otros Ingresos y Beneficios	0	0	<b>Resultados del Ejercicio (Ahorro/Desahorro)</b>	<b>-77,808</b>	<b>-990,602</b>
Ingresos Financieros	0	0			
Incremento por Variación de Inventarios	0	0			
Disminución del Exceso de Estimaciones por Pérdida o Deterioro u Obsolescencia	0	0			
Disminución del Exceso de Provisiones	0	0			
Otros Ingresos y Beneficios Varios	0	0			
<b>Total de Ingresos y Otros Beneficios</b>	<b>13,710</b>	<b>50,064</b>			

**V) CONCILIACIÓN ENTRE LOS INGRESOS PRESUPUESTARIOS Y CONTABLES, ASÍ COMO ENTRE LOS EGRESOS PRESUPUESTARIOS Y LOS GASTOS CONTABLES**

La conciliación se presentará atendiendo a lo dispuesto por la Acuerdo por el que se emite el formato de conciliación entre los ingresos presupuestarios y contables, así como entre los egresos presupuestarios y los gastos contables.

INGRESOS	
TOTAL REAL ACUMULADO DEL EJERCICIO	13,710
TOTAL PROGRAMADO ACUMULADO DEL EJERCICIO	13,710
DIFERENCIA	0
EGRESOS	
EGRESOS POR CAPITULO DEL GASTO	
TOTAL REAL ACUMULADO DEL EJERCICIO	91,518
TOTAL PROGRAMADO ACUMULADO DEL EJERCICIO	91,518
DIFERENCIA	0
EGRESOS POR PROGRAMAS	
TOTAL REAL ACUMULADO DEL EJERCICIO	91,518
TOTAL PROGRAMADO ACUMULADO DEL EJERCICIO	91,518
DIFERENCIA	0

**b) NOTAS DE MEMORIA (CUENTAS DE ORDEN)**

NO APLICA

**c) NOTAS DE GESTIÓN ADMINISTRATIVA**

**1. Introducción**

**2. Panorama Económico y Financiero**

Se informará sobre las principales condiciones económico- financieras bajo las cuales el ente público estuvo operando; y las cuales influyeron en la toma de decisiones de la administración; tanto a nivel local como federal.

### 3. Autorización e Historia

Se informará sobre:

- a) Fecha de creación del ente. 05 DE MARZO DE 1999
- b) Principales cambios en su estructura: NO TIENE ESTRUCTURA ORGÁNICA

### 4. Organización y Objeto Social

Se informará sobre:

- a) Objeto social DESARROLLO ECONÓMICO
- b) Principal actividad FINANCIAMIENTO A TRAVÉS DE CRÉDITOS PARA EL DESARROLLO SOCIAL Y ECONÓMICO
- c) Ejercicio fiscal 2016
- d) Régimen jurídico FIDEICOMISO
- e) Consideraciones fiscales del ente: revelar el tipo de contribuciones que esté obligado a pagar o retener.
- f) Estructura organizacional básica SIN ESTRUCTURA ORGÁNICA
- g) Fideicomisos, mandatos y análogos de los cuales es fideicomitente o fiduciario NO APLICA

### 5. Bases de Preparación de los Estados Financieros

Las bases para la preparación de los Estados Financieros están apegados a la Ley de Contabilidad Gubernamental y lo establecido en la normatividad de la CONAC para el desarrollo propio del Fideicomiso.

### 6. Políticas de Contabilidad Significativas

Se informará sobre:

- a) Actualización: se informará del método utilizado para la actualización del valor de los activos, pasivos y Hacienda Pública y/o patrimonio y las razones de dicha elección. Así como informar de la desconexión o reconexión inflacionaria. **NO APLICA**
- b) Informar sobre la realización de operaciones en el extranjero y de sus efectos en la información financiera gubernamental. **NO APLICA**
- c) Método de valuación de la inversión en acciones en el Sector Paraestatal. **NO APLICA**
- d) Sistema y método de valuación de inventarios. **NO APLICA**
- e) Beneficios a empleados: revelar el cálculo de la reserva actuarial, valor presente de los ingresos esperados comparado con el valor presente de la estimación de gastos tanto de los beneficiarios actuales como futuros. **EL FIDEICOMISO NO TIENE ESTRUCTURA ORGÁNICA**
- f) Provisiones: objetivo de su creación, monto y plazo. **NO APLICA**
- g) Reservas: objetivo de su creación, monto y plazo. **NO APLICA**
- h) Cambios en políticas contables y corrección de errores junto con la revelación de los efectos que se tendrá en la información financiera del ente público, ya sea retrospectivos o prospectivos. **NO SE HA PRESENTADO EL SUPUESTO DURANTE EL EJERCICIO 2016**
- i) Reclasificaciones: Se deben revelar todos aquellos movimientos entre cuentas por efectos de cambios en los tipos de operaciones. **NO SE HA PRESENTADO EL SUPUESTO DURANTE EL EJERCICIO 2016**
- j) Depuración y cancelación de saldos. **NO SE HA PRESENTADO EL SUPUESTO DURANTE EL EJERCICIO 2016**

### 7. Posición en Moneda Extranjera y Protección por Riesgo Cambiario

**NO APLICA**

### 8. Reporte Analítico del Activo

Debe mostrar la siguiente información:

- a) Vida útil o porcentajes de depreciación, deterioro o amortización utilizados en los diferentes tipos de activos. **100% al momento de la adquisición**
- b) Cambios en el porcentaje de depreciación o valor residual de los activos. **NO SE HA PRESENTADO EL SUPUESTO**
- c) Importe de los gastos capitalizados en el ejercicio, tanto financieros como de investigación y desarrollo. **NO APLICA**
- d) Riegos por tipo de cambio o tipo de interés de las inversiones financieras. **NO APLICA**
- e) Valor activado en el ejercicio de los bienes construidos por la entidad. **NO APLICA**
- f) Otras circunstancias de carácter significativo que afecten el activo, tales como bienes en garantía, señalados en embargos, litigios, títulos de inversiones entregados en garantías, baja significativa del valor de inversiones financieras, etc. **NO APLICA**
- g) Desmantelamiento de Activos, procedimientos, implicaciones, efectos contables **NO SE HA PRESENTADO EL SUPUESTO**
- h) Administración de activos; planeación con el objetivo de que el ente los utilice de manera más efectiva. **NO SE HA PRESENTADO EL SUPUESTO**

Adicionalmente, se deben incluir las explicaciones de las principales variaciones en el activo, en cuadros comparativos como sigue:

- a) Inversiones en valores. **NO APLICA**
- b) Patrimonio de organismos descentralizados. **NO APLICA**
- c) Inversiones en empresas de participación mayoritaria. **NO APLICA**
- d) Inversiones en empresas de participación minoritaria. **NO APLICA**

### 9. Fideicomisos, Mandatos y Análogos

Se deberá informar:

- a) Por ramo o unidad administrativa que los reporta. **NO APLICA**
- b) Enlistar los de mayor monto de disponibilidad, relacionando aquéllos que conforman el 80% de las disponibilidades. **NO APLICA**

### 10. Reporte de la Recaudación

- a) Análisis del comportamiento de la recaudación correspondiente al ente público o cualquier tipo de ingreso, de forma separada los ingresos locales de los federales.

NO APLICA

- b) Proyección de la recaudación e ingresos en el mediano plazo.

NO APLICA

#### 11. Información sobre la Deuda y el Reporte Analítico de la Deuda

Se informará lo siguiente:

- a) Utilizar al menos los siguientes indicadores: deuda respecto al PIB y deuda respecto a la recaudación tomando, como mínimo, un periodo igual o menor a 5 años. **NO APLICA**
- b) Información de manera agrupada por tipo de valor gubernamental o instrumento financiero en la que se considere intereses, comisiones, tasa, perfil de vencimiento y otros gastos de la deuda. **NO APLICA**

#### 12. Calificaciones otorgadas

Informar, tanto del ente público como cualquier transacción realizada, que haya sido sujeta a una calificación crediticia. **NO SE HA PRESENTADO EL SUPUESTO**

#### 13. Proceso de Mejora

Se informará de:

- a) Principales Políticas de control interno **NO APLICA**
- b) Medidas de desempeño financiero, metas y alcance. **NO APLICA**

#### 14. Información por Segmentos

Cuando se considere necesario se podrá revelar la información financiera de manera segmentada debido a la diversidad de las actividades y operaciones que se realizan los entes públicos, ya que la misma proporciona información acerca de las diferentes actividades operativas en las cuales participa, de los productos o servicios que maneja, de las diferentes áreas geográficas, de los grupos homogéneos con el objetivo de entender el desempeño del ente, evaluar mejor los riesgos y beneficios del mismo; y entenderlo como un todo y sus partes integrantes.

Consecuentemente, esta información contribuye al análisis más preciso de la situación financiera, grados y fuentes de riesgo.

**NO SE HA PRESENTADO EL SUPUESTO EN EL EJERCICIO 2016**

#### 15. Eventos Posteriores al Cierre

El ente público informará el efecto en sus estados financieros de aquellos hechos ocurridos en el periodo posterior al que informa, que proporcionan mayor evidencia sobre eventos que le afectan económicamente y que no se conocían a la fecha de cierre.

**NO SE HA PRESENTADO EL SUPUESTO EN EL EJERCICIO 2016**

#### 16. Partes Relacionadas

Se debe establecer por escrito que no existen partes relacionadas que pudieran ejercer influencia significativa sobre la toma de decisiones financieras y operativas.

**NO SE HA PRESENTADO EL SUPUESTO EN EL EJERCICIO 2016**

#### 17. Responsabilidad Sobre la Presentación Razonable de la Información Contable

La Información Contable deberá estar firmada en cada página de la misma e incluir al final la siguiente leyenda: "Bajo protesta de decir verdad declaramos que los Estados Financieros y sus notas, son razonablemente correctos y son responsabilidad del emisor". Lo anterior, no será aplicable para la información contable consolidada.

Bajo protesta de decir verdad declaramos que los Estados Financieros y sus Notas son razonablemente correctos y responsabilidad del emisor

C.P. CLAUDIA ANGÉLICA SALDÍVAR SOTO  
DIRECTORA GENERAL DE OPERADORA DE  
FIDEICOMISOS DEL EDO. DE AGS. DE SA DE CV

LIC. MA. GUADALUPE ESCOBEDO HERNÁNDEZ  
JEFE DEL DEPTO. DE CAPITAL HUMANO Y  
CONTABILIDAD DE LA OPERADORA DE FIDEICOMISOS  
DEL EDO. DE AGS. DE SA DE CV

Cuenta Pública 2016 Estado Analítico de Ingresos Del 1 de enero al 31 de diciembre de 2016 (Pesos) FONDO ASUNCIÓN						
Ente Público:	Ingreso					Diferencia (6 = 5 - 1)
	Estimado (1)	Ampliaciones y Reducciones (2)	Modificado (3= 1 + 2)	Devengado (4)	Recaudado (5)	
Rubro de Ingresos						
Impuestos	0	0	0	0	0	0
Cuotas y Aportaciones de Seguridad Social	0	0	0	0	0	0
Contribuciones de Mejoras	0	0	0	0	0	0
Derechos	0	0	0	0	0	0
Productos	13710	0	13710	13710	13710	0
Corriente	13710	0	13710	13710	13710	0
Capital	0	0	0	0	0	0
Aprovechamientos	0	0	0	0	0	0
Corriente	0	0	0	0	0	0
Capital	0	0	0	0	0	0
Ingresos por Ventas de Bienes y Servicios	0	0	0	0	0	0
Participaciones y Aportaciones	0	0	0	0	0	0
Transferencias, Asignaciones, Subsidios y Otras Ayudas	0	0	0	0	0	0
Ingresos Derivados de Financiamientos	0	0	0	0	0	0
<b>Total</b>	13710	0	13710	13710	13710	0
				Ingresos excedentes <sup>1</sup>	13710	0

Estado Analítico de Ingresos Por Fuente de Financiamiento						
Ente Público:	Ingreso					Diferencia (6 = 5 - 1)
	Estimado (1)	Ampliaciones y Reducciones (2)	Modificado (3= 1 + 2)	Devengado (4)	Recaudado (5)	
Rubro de Ingresos						
<b>Ingresos del Gobierno</b>	13710	0	13710	13710	13710	0
Impuestos	0	0	0	0	0	0
Contribuciones de Mejoras	0	0	0	0	0	0
Derechos	0	0	0	0	0	0
Productos	13710	0	13710	13710	13710	0
Corriente	13710	0	13710	13710	13710	0
Capital	0	0	0	0	0	0
Aprovechamientos	0	0	0	0	0	0
Corriente	0	0	0	0	0	0
Capital	0	0	0	0	0	0
Participaciones y Aportaciones	0	0	0	0	0	0
Transferencias, Asignaciones, Subsidios y Otras Ayudas	0	0	0	0	0	0
<b>Ingresos de Organismos y Empresas</b>	0	0	0	0	0	0
Cuotas y Aportaciones de Seguridad Social	0	0	0	0	0	0
Ingresos por Ventas de Bienes y Servicios	0	0	0	0	0	0
Transferencias, Asignaciones, Subsidios y Otras Ayudas	0	0	0	0	0	0
<b>Ingresos derivados de financiamiento</b>	0	0	0	0	0	0
Ingresos Derivados de Financiamientos	0	0	0	0	0	0
<b>Total</b>	13710	0	13710	13710	13710	0
				Ingresos excedentes <sup>1</sup>	13710	0

<sup>1</sup> Los ingresos excedentes se presentan para efectos de cumplimiento de la Ley General de Contabilidad Gubernamental y el importe reflejado debe ser siempre mayor a cero

Cuenta Pública 2016 Estado Analítico del Ejercicio del Presupuesto de Egresos Clasificación Administrativa Del 1 de enero al 31 de diciembre de 2016 (Pesos)						
Ente Público: FONDO ASUNCIÓN						
Concepto	Egresos					
	Aprobado	Ampliaciones/ (Reducciones)	Modificado	Devengado	Pagado	Subejercicio
	1	2	3 = (1 + 2)	4	5	6 = (3 - 4)
OPERATIVIDAD DE FIDEICOMISO ASUNCIÓN	91,518		91,518	91,518	91,518	0
<b>Total del Gasto</b>	<b>91,518</b>	<b>0</b>	<b>91,518</b>	<b>91,518</b>	<b>91,518</b>	<b>0</b>

Cuenta Pública 2016 Estado Analítico del Ejercicio del Presupuesto de Egresos Clasificación Económica (por Tipo de Gasto) Del 1 de enero al 31 de diciembre de 2016 (Pesos)						
Ente Público: FONDO ASUNCIÓN						
Concepto	Egresos					
	Aprobado 1	Ampliaciones/ (Reducciones) 2	Modificado 3 = (1 + 2)	Devengado 4	Pagado 5	Subejercicio 6 = (3 - 4)
Gasto Corriente	91,518		91518	91518	91518	0
Gasto de Capital			0			0
Amortización de la Deuda y Disminución de Pasivos			0			0
Pensiones y Jubilaciones			0			0
Participaciones			0			0
<b>Total del Gasto</b>	<b>91518</b>	<b>0</b>	<b>91518</b>	<b>91518</b>	<b>91518</b>	<b>0</b>



Cuenta Pública 2016  
 Estado Analítico del Ejercicio del Presupuesto de Egresos  
 Clasificación por Objeto del Gasto (Capítulo y Concepto)  
 Del 1 de enero al 31 de diciembre de 2016  
 (Pesos)  
 Ente Público: FONDO ASUNCIÓN

Concepto	Egresos					Subejercicio 6 = (3 - 4)
	Aprobado 1	Ampliaciones/ (Reducciones) 2	Modificado 3 = (1 + 2)	Devengado 4	Pagado 5	
<b>Servicios Personales</b>	9530	0	9530	9530	9530	0
Remuneraciones al Personal de Carácter Permanente			0			0
Remuneraciones al Personal de Carácter Transitorio			0			0
Remuneraciones Adicionales y Especiales			0			0
Seguridad Social			0			0
Otras Prestaciones Sociales y Económicas	9530		9530	9530	9530	0
Previsiones			0			0
Pago de Estímulos a Servidores Públicos			0			0
<b>Materiales y Suministros</b>	0	0	0	0	0	0
Materiales de Administración, Emisión de Documentos y Artículos Oficiales			0			0
Alimentos y Utensilios			0			0
Materias Primas y Materiales de Producción y Comercialización			0			0
Materiales y Artículos de Construcción y de Reparación			0			0
Productos Químicos, Farmacéuticos y de Laboratorio			0			0
Combustibles, Lubricantes y Aditivos			0			0
Vestuario, Blancos, Prendas de Protección y Artículos Deportivos			0			0
Materiales y Suministros Para Seguridad			0			0
Herramientas, Refacciones y Accesorios Menores			0			0
<b>Servicios Generales</b>	81988	0	81988	81988	81988	0
Servicios Básicos	81988		81988	81988	81988	0
Servicios de Arrendamiento			0			0
Servicios Profesionales, Científicos, Técnicos y Otros Servicios			0			0
Servicios Financieros, Bancarios y Comerciales			0			0
Servicios de Instalación, Reparación, Mantenimiento y Conservación			0			0
Servicios de Comunicación Social y Publicidad.			0			0
Servicios de Traslado y Viáticos			0			0
Servicios Oficiales			0			0
Otros Servicios Generales			0			0
<b>Transferencias, Asignaciones, Subsidios y Otras Ayudas</b>	0	0	0	0	0	0
Transferencias Internas y Asignaciones al Sector Público			0			0
Transferencias al Resto del Sector Público			0			0
Subsidios y Subvenciones			0			0
Ayudas Sociales			0			0
Pensiones y Jubilaciones			0			0
Transferencias a Fideicomisos, Mandatos y Otros Análogos			0			0
Transferencias a la Seguridad Social			0			0
Donativos			0			0
Transferencias al Exterior			0			0
<b>Bienes Muebles, Inmuebles e Intangibles</b>	0	0	0	0	0	0
Mobiliario y Equipo de Administración			0			0
Mobiliario y Equipo Educativo y Recreativo			0			0
Equipo e Instrumental Médico y de Laboratorio			0			0
Vehículos y Equipo de Transporte			0			0
Equipo de Defensa y Seguridad			0			0
Maquinaria, Otros Equipos y Herramientas			0			0
Activos Biológicos			0			0
Bienes Inmuebles			0			0
Activos Intangibles			0			0
<b>Inversión Pública</b>	0	0	0	0	0	0
Obra Pública en Bienes de Dominio Público			0			0
Obra Pública en Bienes Propios			0			0
Proyectos Productivos y Acciones de Fomento			0			0
<b>Inversiones Financieras y Otras Provisiones</b>	0	0	0	0	0	0
Inversiones Para el Fomento de Actividades Productivas.			0			0
Acciones y Participaciones de Capital			0			0
Compra de Títulos y Valores			0			0
Concesión de Préstamos			0			0
Inversiones en Fideicomisos, Mandatos y Otros Análogos			0			0
Otras Inversiones Financieras			0			0
Provisiones para Contingencias y Otras Erogaciones Especiales			0			0
Participaciones y Aportaciones	0	0	0	0	0	0
Participaciones			0			0
Aportaciones			0			0
Convenios			0			0
<b>Deuda Pública</b>	0	0	0	0	0	0
Amortización de la Deuda Pública			0			0
Intereses de la Deuda Pública			0			0
Comisiones de la Deuda Pública			0			0
Gastos de la Deuda Pública			0			0
Costo por Coberturas			0			0
Apoyos Financieros			0			0
Adeudos de Ejercicios Fiscales Anteriores (Adefas)			0			0
<b>Total del Gasto</b>	<b>91518</b>	<b>0</b>	<b>91518</b>	<b>91518</b>	<b>91518</b>	<b>0</b>

Cuenta Pública 2016 Estado Analítico del Ejercicio del Presupuesto de Egresos Clasificación Funcional (Finalidad y Función) Del 1 de enero al 31 de diciembre 2016 (Pesos)						
Ente Público: FONDO ASUNCIÓN						
Concepto	Egresos					
	Aprobado 1	Ampliaciones/ Reducciones 2	Modificado 3 = (1 + 2)	Devengado 4	Pagado 5	Subejercicio 6 = (3 - 4)
<b>Gobierno</b>	0	0	0	0	0	0
Legislación						
Justicia						
Coordinación de la Política de Gobierno						
Relaciones Exteriores						
Asuntos Financieros y Hacendarios						
Seguridad Nacional						
Asuntos de Orden Público y de Seguridad Interior						
Otros Servicios Generales						
<b>Desarrollo Social</b>	0	0	0	0	0	0
Protección Ambiental						
Vivienda y Servicios a la Comunidad						
Salud						
Recreación, Cultura y Otras Manifestaciones Sociales						
Educación						
Protección Social						
Otros Asuntos Sociales						
<b>Desarrollo Económico</b>	91518	0	91518	91518	91518	0
Asuntos Económicos, Comerciales y Laborales en General	91518		91518	91518	91518	
Agropecuaria, Silvicultura, Pesca y Caza						
Combustibles y Energía						
Minería, Manufacturas y Construcción						
Transporte						
Comunicaciones						
Turismo						
Ciencia, Tecnología e Innovación						
Otros Industrias y Otros Asuntos Económicos						
<b>Otros no Clasificadas en Funciones Anteriores</b>	0	0	0	0	0	0
Transacciones de la Deuda Pública / Costo Financiero de la Deuda						
Transferencias, Participaciones y Aportaciones entre Diferentes Niveles y Ordenes de Gobierno						
Sanamiento del Sistema Financiero						
Adeudos de Ejercicios Fiscales Anteriores						
<b>Total del Gasto</b>	<b>91518</b>	<b>0</b>	<b>91518</b>	<b>91518</b>	<b>91518</b>	<b>0</b>

**Cuenta Pública 2016**  
**Endeudamiento Neto**  
**Del 1 de enero al 31 de diciembre de 2016**  
**(Pesos)**  
**Ente Público: FONDO ASUNCIÓN**

Identificación de Crédito o Instrumento	Contratación / Colocación		Amortización	Endeudamiento Neto
	A	B		
	<b>Créditos Bancarios</b>			
				0
				0
				0
<b>NO APLICA</b>				0
				0
				0
				0
				0
				0
				0
Total Créditos Bancarios	0			0
	<b>Otros Instrumentos de Deuda</b>			
				0
				0
<b>NO APLICA</b>				0
				0
				0
				0
				0
				0
Total Otros Instrumentos de Deuda	0			0
TOTAL	0			0



**Cuenta Pública 2016**  
**Indicadores de Postura Fiscal**  
**Del 1 de enero al 31 de diciembre de 2016**  
**Ente Público: FONDO ASUNCIÓN**  
**(Pesos)**

Concepto	Estimado	Devengado	Pagado <sup>3</sup>
<b>I. Ingresos Presupuestarios (I=1+2)</b>			
1. Ingresos del Gobierno de la Entidad Federativa <sup>1</sup>	13710	13710	13710
2. Ingresos del Sector Paraestatal <sup>1</sup>	0	0	0
<b>II. Egresos Presupuestarios (II=3+4)</b>			
3. Egresos del Gobierno de la Entidad Federativa <sup>2</sup>	91518	91518	91518
4. Egresos del Sector Paraestatal <sup>2</sup>	91,518	91,518	91,518
<b>III. Balance Presupuestario (Superávit o Déficit) (III = I - II)</b>	-77808	-77808	-77808

Concepto	Estimado	Devengado	Pagado <sup>3</sup>
<b>III. Balance presupuestario (Superávit o Déficit)</b>	-77808	-77808	-77808
<b>IV. Intereses, Comisiones y Gastos de la Deuda</b>			
<b>V. Balance Primario ( Superávit o Déficit) (V= III - IV)</b>	-77808	-77808	-77808

Concepto	Estimado	Devengado	Pagado <sup>3</sup>
<b>A. Financiamiento</b>	0	0	0
<b>B. Amortización de la deuda</b>			
<b>C. Endeudamiento ó desendeudamiento (C = A - B)</b>	0	0	0

1 Los Ingresos que se presentan son los ingresos presupuestario totales sin incluir los ingresos por financiamientos. Los Ingresos del Gobierno de la Entidad Federativa corresponden a los del Poder Ejecutivo, Legislativo Judicial y Autónomos

2 Los egresos que se presentan son los egresos presupuestarios totales sin incluir los egresos por amortización. Los egresos del Gobierno de la Entidad Federativa corresponden a los del Poder Ejecutivo, Legislativo, Judicial y Órganos Autónomos

3 Para Ingresos se reportan los ingresos recaudados; para egresos se reportan los egresos pagados

Cuenta Pública 2016 Gasto por Categoría Programática Del 1 de enero al 31 de diciembre 2016 (Pesos)						
Ente Público: FONDO ASUNCIÓN						
Concepto	Egresos					
	Aprobado 1	Ampliaciones/ (Reducciones) 2	Modificado 3 = (1 + 2)	Devengado 4	Pagado 5	Subejercicio 6 = (3 - 4)
Programas						
Subsidios: Sector Social y Privado o Entidades Federativas y Municipios	0	0	0	0	0	0
Sujetos a Reglas de Operación						
Otros Subsidios	91518	0	91518	91518	91518	0
Desempeño de las Funciones						
Prestación de Servicios Públicos						
Provisión de Bienes Públicos						
Planeación, seguimiento y evaluación de políticas públicas	91,518		91518	91518	91518	0
Promoción y fomento						
Regulación y supervisión						
Funciones de las Fuerzas Armadas (Únicamente Gobierno Federal)						
Específicos						
Proyectos de Inversión						
Administrativos y de Apoyo	0	0	0	0	0	0
Apoyo al proceso presupuestario y para mejorar la eficiencia institucional						
Apoyo a la función pública y al mejoramiento de la gestión						
Operaciones ajenas						
Compromisos	0	0	0	0	0	0
Obligaciones de cumplimiento de resolución jurisdiccional						
Desastres Naturales						
Obligaciones	0	0	0	0	0	0
Pensiones y jubilaciones						
Aportaciones a la seguridad social						
Aportaciones a fondos de estabilización						
Aportaciones a fondos de inversión y reestructura de pensiones						
Programas de Gasto Federalizado (Gobierno Federal)	0	0	0	0	0	0
Gasto Federalizado						
Participaciones a entidades federativas y municipios						
Costo financiero, deuda o apoyos a deudores y ahorradores de la banca						
Adeudos de ejercicios fiscales anteriores						
<b>Total del Gasto</b>	<b>91518</b>	<b>0</b>	<b>91518</b>	<b>91518</b>	<b>91518</b>	<b>0</b>

<p><b>Cuenta Pública 2016</b>  <b>Egresos por Programas y Proyectos de Inversión</b>  <b>Del 1 de enero al 31 de diciembre de 2016</b>  <b>(Pesos)</b></p> <p><b>FONDO ASUNCIÓN</b></p>	
<p><b>Ente Público:</b></p>	
<b>Clave</b>	<b>Descripción</b>
	<p>NO SE HA PRESENTADO EL SUPUESTO</p>
	<b>Devengado</b>

Ente Público: <b>FONDO ASUNCIÓN</b> Cuenta Pública 2016 Egresos por Programas y Proyectos Del 1 de enero al 31 de diciembre de 2016 (Pesos)				
Clave	Descripción	Devengado	Presupuesto Programado	Eficiencia del Ejercicio
5102	GASTOS ADMINISTRATIVOS	91,518	91,518	100%

91,518      91,518      100%





Ente Público: **Cuenta Pública 2016**  
**Indicadores de Resultados**  
**Del 1 de enero al 31 de diciembre de 2016**  
**(Pesos)**  
**FONDO ASUNCIÓN**

[http://www.aguascalientes.gob.mx/CEPLAP/Indicadores/indicadores\\_2016.asp](http://www.aguascalientes.gob.mx/CEPLAP/Indicadores/indicadores_2016.asp)

Cuenta Pública 2016		
Relación de Bienes Muebles que Componen el Patrimonio		
Al 31 de diciembre de 2016		
(Pesos)		
Ente Público:		FONDO ASUNCIÓN
Código	Descripción del Bien Mueble	Valor en libros
5110001	Anaqueel	45,736
5110002	Anaqueel	152
5110003	Anaqueel	152
5110004	Anaqueel	152
5110005	Anaqueel	152
5110006	Anaqueel	152
5110007	Anaqueel	152
5110008	Anaqueel	151
5110009	Anaqueel	151
5110010	Archivero de Madera	152
5110011	Bocinas	152
5110012	Bocinas	152
5110013	Bocinas	152
5110014	Bocinas	152
5110015	Botiquín Primeros Auxilios	152
5110016	Buzón de Comentarios	152
5110017	Caja de Duplicados de Llaves	152
5110018	Calentador de Aceite	152
5230109	Camara Digital	151
5230110	Camara Digital	151
5230111	Camara Digital	151
5230112	Camara Digital 10 Mp	151
5230113	Camara Digital 7Mp	151
5230114	Cañón C/Control Remoto	151
5110019	Cargador de Baterias	152
5110020	Cargador de Baterias	152
5110021	Cargador de Baterias	152
5110022	Compact Modem	152
5150001	Cpu	151
5150002	Cpu	151
5150003	Cpu	151
5150004	Cpu	151
5150005	Cpu	151
5150006	Cpu	151
5150007	Cpu	151
5150008	Cpu	151
5150009	Cpu	151
5150010	Cpu	151
5150011	Cpu	151
5150012	Cpu	151
5150013	Cpu	151
5150014	Cpu Pentium II	151
5150015	Cpu Servidor	151
5110023	Escalera de Aluminio 5M	151
5110024	Escalera de Aluminio V	151
5110025	Escritorio Modular (4 Piezas)	151
5110026	Escritorio Modular (4 Piezas)	151
5150016	Estación P/Computad-Impres.	151
5150017	Estación P/Computadora	151
5110027	Estructura Metalica C/Toldo	151
5150018	Extension de 6 Contactos	151
5110028	Regulador	151
5110029	Regulador	151
5150019	Impresora	151
5150020	Impresora	151
5150021	Impresora	151
5150022	Impresora	151
5150023	Impresora	151
5150024	Impresora	151
5150025	Impresora	151
5150026	Impresora	151
5150027	Impresora	151
5150028	Laptop	151
5150029	Laptop	151
5150030	Librero	151
5150031	Librero	151
5110030	Regulador	151
5110031	Regulador	151
5110032	Mesa de Trabajo	152
5110033	Mesa de Trabajo	152
5110034	Mesa Para Computadora	152
5110035	Mesa Plegable	152
5110036	Mesa Plegable	152
5110037	Mesa Plegable	152
5110038	Mesa Plegable	152
5110039	Mesa Plegable	152
5110040	Mesa Plegable	152
5110041	Mesa Plegable	152
5110042	Mesa Plegable	152
5110043	Mesa Plegable	152
5110044	Mesa Plegable	152
5110045	Mesa Plegable	152
5110046	Mesa Plegable	152
5110047	Mesa Plegable	152
5110048	Mesa Plegable	152
5110049	Mesa Plegable	152
5110050	Mesa Plegable	152
5110051	Mesa Plegable	152
5110052	Mesa Plegable	152
5110053	Mesa Plegable	152
5110054	Mesa Plegable	152
5150032	Monitor	151
5150033	Monitor	151
5150034	Monitor	151
5150035	Monitor	151
5150036	Monitor	151
5150037	Monitor	151
5150038	Monitor	151
5150039	Monitor Lcd	151
5150040	Monitor Lcd	151
5150041	Mouse	151
5150042	Mouse	151
5150043	Mouse	151
5150044	Mouse	151
5150045	Mouse	151
5150046	Mouse	151
5150047	Mouse	151
5150048	Mouse	151

Cuenta Pública 2016 Relación de Bienes Muebles que Componen el Patrimonio Al 31 de diciembre de 2016 (Pesos)		
Ente Público:		FONDO ASUNCIÓN
Código	Descripción del Bien Mueble	Valor en libros
5150049	Mouse	151
5150050	Mouse	151
5150051	Mouse	151
5150052	Mouse	151
5150053	Mouse	151
5150054	Mouse	151
5150055	Mouse	151
5150056	Mouse	151
5150057	Mouse	151
5150058	Mouse	151
5150059	Mouse	151
5150060	Mouse	151
5150061	Mouse	151
5150062	Mouse Optico	151
5110055	Mueble Para Computadora	152
5110056	Multifuncional	152
5150063	Pocket	151
5150064	Pocket	151
5150065	Pocket	151
5150066	Pocket	151
5150067	Pocket	151
5150068	Pocket	151
5150069	Pocket	151
5150070	Pocket	151
5150071	Pocket	151
5150072	Pocket	151
5110057	Portagarrafon	152
5110058	Regulador	152
5110059	Regulador	152
5110060	Regulador	152
5110061	Regulador	152
5110062	Regulador	152
5110063	Regulador	152
5110064	Regulador	152
5110065	Regulador	152
5110066	Regulador	152
5110067	Regulador	152
5110068	Regulador	151
5110069	Regulador	151
5110070	Regulador	151
5110071	Regulador	151
5110072	Regulador	151
5110073	Regulador	151
5110074	Reloj Checador	151
5110075	Scanner	151
5110076	Silla Giratoria Negra	151
5110077	Silla Azul	151
5110078	Silla Azul	151
5110079	Silla Azul	151
5110080	Silla Giratoria	151
5110081	Silla Giratoria Negra	151
5110082	Silla Giratoria Negra	151
5110083	Silla Giratoria Negra	151
5110084	Silla Giratoria Negra	152
5110085	Silla Giratoria Negra	152
5110086	Silla Giratoria Negra	152
5110087	Silla Secretarial	152
5110088	Sillas Blancas	152
5110089	Sillas Blancas	152
5110090	Sillas Blancas	152
5110091	Sillas Blancas	152
5110092	Sillas Blancas	152
5110093	Sillas Blancas	152
5110094	Sillas Blancas	152
5110095	Sillas Blancas	152
5110096	Sillas Blancas	152
5110097	Sillas Blancas	152
5110098	Sillas Blancas	152
5110099	Sillas Blancas	152
5110100	Sillas Blancas	152
5110101	Sillas Blancas	152
5110102	Sillas Blancas	152
5110103	Sillas Plegables Negras	151
5110104	Sillas Plegables Negras	151
5110105	Sillas Plegables Negras	151
5110106	Sillas Plegables Negras	151
5110107	Sillas Plegables Negras	151
5110108	Sillas Plegables Negras	151
5110109	Sillas Plegables Negras	152
5110110	Sillas Plegables Negras	152
5110111	Sillas Plegables Negras	152
5110112	Sillas Plegables Negras	152
5110113	Sillas Plegables Negras	152
5110114	Sillas Plegables Negras	152
5110115	Sillas Plegables Negras	152
5110116	Sillas Plegables Negras	152
5110117	Sillas Plegables Negras	152
5110118	Sillas Plegables Negras	152
5110119	Sillas Plegables Negras	152
5110120	Sillas Plegables Negras	152
5110121	Sillas Plegables Negras	152
5110122	Sillas Plegables Negras	152
5110123	Sillas Plegables Negras	152
5110124	Sillas Plegables Negras	152
5110125	Sillas Plegables Negras	152
5110126	Sillas Plegables Negras	152
5110127	Sillas Plegables Negras	152
5110128	Sillas Plegables Negras	152
5110129	Sillas Plegables Negras	152
5110130	Sillas Plegables Negras	152
5110131	Sillas Plegables Negras	152
5110132	Sillas Plegables Negras	152
5110133	Sillas Plegables Negras	152
5110134	Sillas Plegables Negras	152
5110135	Sillas Plegables Negras	152
5110136	Sillas Plegables Negras	152
5110137	Sillas Plegables Negras	152
5110138	Sillas Plegables Negras	152
5110139	Sillas Plegables Negras	152

Cuenta Pública 2016 Relación de Bienes Muebles que Componen el Patrimonio Al 31 de diciembre de 2016 (Pesos)		
Ente Público:		FONDO ASUNCIÓN
Código	Descripción del Bien Mueble	Valor en libros
5110140	Sillas Plegables Negras	152
5110141	Sillas Plegables Negras	152
5110142	Sillas Plegables Negras	152
5110143	Sillón Giratorio Azul	152
5150073	Switch	151
5150074	Switch	151
5150075	Switch	151
5150076	Switch	151
5150077	Switch (5 Puertos)	151
5150078	Switch Conector Dual 8 Plus	151
5150079	Taladro	151
5150080	Teclado	151
5150081	Teclado	151
5150082	Teclado	151
5150083	Teclado	151
5150084	Teclado	151
5150085	Teclado	151
5150086	Teclado	151
5150087	Teclado	151
5150088	Teclado	151
5150089	Teclado	151
5150090	Teclado	151
5150091	Teclado	151
5150092	Teclado	151
5150093	Teclado	151
5150094	Teclado	151
5150095	Teclado	151
5150096	Teclado	151
5150097	Teclado	151
5150098	Teclado	151
5150099	Teclado	151
5150100	Teclado	151
5110144	Teléfono	152
5110145	Regulador	152
5110146	Teléfono	152
5110147	Teléfono	152
5110148	Teléfono	152
5110149	Teléfono	152
5110150	Teléfono	152
5110151	Teléfono	152
5110152	Teléfono	152
5110153	Teléfono	152
5110154	Teléfono	152
5110155	Teléfono	152
5110156	Teléfono	152
5110157	Teléfono	152
5110158	Teléfono	152
5110159	Teléfono	152
5110160	Teléfono	152
5110161	Teléfono de Pared	151
5110162	Teléfono Inalambrico	151
5110163	Televisor 20" C/Vhs	151
5150101	Pocket	151
5110164	Ventilador	151
5110165	Ventilador	151
5110166	Ventilador Negro	151
5110167	Ventilador de Pedestal	151
5110168	Ventilador de Techo	151
5110169	Ventilador de Techo 5 Aspas	151
5110170	Ventilador de Techo 5 Aspas	151
5110171	Ventilador de Techo 5 Aspas	151
5110172	Ventilador de Techo 5 Aspas	151
5110173	Ventilador de Techo 5 Aspas	151
5110174	Ventilador de Techo 5 Aspas	151
5110175	Ventilador de Techo 5 Aspas	151
5110176	Ventilador de Techo 5 Aspas	151
5110177	Ventilador de Techo 5 Aspas	151
5110178	Ventilador de Techo 5 Aspas	151
5110179	Vitral de Fondo Asunción	151
5110180	Extintor	151
5110181	Extintor	151
5110182	Extintor	152
5110183	Extintor	152
5110184	Ventilador 5 Aspas	152
5150102	Mouse	151
5150103	Pocket	151
5150104	Switch	151
5110185	Bocinas	152
5150105	Disco Duro Portátil	151
5150106	Laptop	151
5150107	Laptop	151
5150108	Multifuncional	151
5110186	Teléfono Inalambrico	152
5110187	Cafetera	152
5110188	Sillón Giratorio Azul	152

Cuenta Pública 2016 Relación de Bienes Inmuebles que Componen el Patrimonio (Pesos) Al 31 de diciembre de 2016 FONDO ASUNCIÓN		
Ente Público:		
Código	Descripción del Bien Inmueble	Valor en libros
	NO SE HA PRESENTADO EL SUPUESTO	



Cuenta Pública 2016  
Relación de Esquemas Bursátiles y de Coberturas Financieras  
Al 31 de diciembre de 2016  
(Pesos)

Ente Público: FONDO ASUNCIÓN

NO SE HA PRESENTADO EL SUPUESTO

Bajo protesta de decir verdad declaramos que los Estados Financieros y sus Notas son razonablemente correctos y responsabilidad del emisor

Lic. Claudia Angélica Saldívar Soto  
Directora General de Operadora de Fideicomisos  
del Estado de Aguascalientes SA de CV

Lic. Ma. Guadalupe Escobedo Herández  
Jefe del Departamento de Capital Humano y  
Contabilidad de la Operadora de Fideicomisos  
del Estado de Aguascalientes SA de CV

## FONDO DE FINANCIAMIENTO PARA EL PROGRESO DE AGUASCALIENTES

## Introducción

El 19 de octubre del 2011, se constituyó el “**FIDEICOMISO FONDO DE FINANCIAMIENTO PARA EL PROGRESO DE AGUASCALIENTES**”, quedando registrado bajo el número de Fideicomiso: **743352**, donde el “**FIDEICOMITENTE**” es Gobierno del Estado de Aguascalientes, el “**FIDUCIARIO**” Banco Mercantil del Norte, S.A., Instituto de Banca Múltiple, Grupo Financiero BANORTE, División Fiduciaria, el “**FIDEICOMISARIO**” el propio FIDEICOMITENTE, los “**BENEFICIARIOS**” las micro, pequeña y medianas empresas que promueven la inversión productiva que permita generar mejores empleos en el Estado de Aguascalientes. Se realizó el primer convenio modificatorio el 14 de junio de 2012, realizando modificaciones a las cláusulas 3, 4, 7 y 8. Se realizó el segundo convenio modificatorio de fecha 04 de marzo de 2013, realizando modificaciones a las cláusulas 3, 4, 7, 8 y 15. Se realizó el tercer convenio modificatorio de fecha 04 de septiembre de 2013, realizando modificaciones a las cláusulas 3, 4 y 7. Se realizó el cuarto convenio modificatorio de fecha 04 de septiembre de 2014, realizando modificaciones y adiciones a las cláusulas 3, 4 y 7, adicionando la cláusula 3 bis. Se realizó el quinto convenio modificatorio de fecha 11 de septiembre de 2015, realizando modificaciones a las cláusulas 3, 4 y 7. Se realizó el sexto convenio modificatorio de fecha 01 de julio de 2016, se realizó la modificación y re expresión del Fideicomiso. Teniendo como objetivo primordial otorgar apoyos económicos mediante créditos, financiamientos, préstamos, garantías líquidas, fomento a dispersores de crédito e inversión de capital de riesgo a proyectos que fomenten la creación, desarrollo, consolidación, viabilidad, productividad y competitividad de los emprendedores, así como de las micro, pequeñas y medianas empresas que promuevan la inversión productiva que permita generar mejores empleos en el Estado de Aguascalientes.



Cuenta Pública 2016  
Estado de Actividades  
Del 1 de enero al 31 de diciembre de 2016 y 2015  
(Pesos)

FONDO DE FINANCIAMIENTO PARA EL PROGRESO DE AGUASCALIENTES

Ente Público:

Concepto	2016	2015	Concepto	2016	2015
<b>INGRESOS Y OTROS BENEFICIOS</b>			<b>GASTOS Y OTRAS PÉRDIDAS</b>		
Ingresos de la Gestión	7,532,869	13,258,375	Gastos de Funcionamiento	9,912,422	5,040,489
Impuestos	0	0	Servicios Personales	0	0
Cuotas y Aportaciones de Seguridad Social	0	0	Materiales y Suministros	0	0
Contribuciones de Mejoras	0	0	Servicios Generales	9,912,422	5,040,489
Derechos	0	0			
Productos de Tipo Corriente	7,532,869	13,258,375	Transferencia, Asignaciones, Subsidios y Otras Ayudas	221,356,473	23,654,409
Aprovechamientos de Tipo Corriente	0	0	Transferencias Internas y Asignaciones al Sector Público	221,356,473	23,654,409
Ingresos por Venta de Bienes y Servicios	0	0	Transferencias al Resto del Sector Público	0	0
Ingresos no Comprendidos en las Fracciones de la Ley de	0	0	Subsidios y Subvenciones	0	0
Ingresos Causados en Ejercicios Fiscales Anteriores Pendientes	0	0			
de Liquidación o Pago			Ayudas Sociales	0	0
			Pensiones y Jubilaciones	0	0
<b>Participaciones, Aportaciones, Transferencias, Asignaciones, Subsidios y Otras Ayudas</b>	<b>0</b>	<b>121,756,549</b>			
Participaciones y Aportaciones	0	117,929,510	Transferencias a Fideicomisos, Mandatos y Contratos Análogos	0	0
Transferencia, Asignaciones, Subsidios y Otras ayudas	0	3,827,039	Transferencias a la Seguridad Social	0	0
			Donativos	0	0
<b>Otros Ingresos y Beneficios</b>	<b>0</b>	<b>0</b>	Transferencias al Exterior	0	0
Ingresos Financieros	0	0			
Incremento por Variación de Inventarios	0	0	<b>Participaciones y Aportaciones</b>	<b>0</b>	<b>0</b>
Disminución del Exceso de Estimaciones por Pérdida o Deterioro u Obsolescencia	0	0	Participaciones	0	0
Disminución del Exceso de Provisiones	0	0	Aportaciones	0	0
Otros Ingresos y Beneficios Varios	0	0	Convenios	0	0
<b>Total de Ingresos y Otros Beneficios</b>	<b>7,532,869</b>	<b>135,014,924</b>	<b>Intereses, Comisiones y Otros Gastos de la Deuda Pública</b>	<b>0</b>	<b>0</b>
			Intereses de la Deuda Pública	0	0
			Comisiones de la Deuda Pública	0	0
			Gastos de la Deuda Pública	0	0
			Costo por Coberturas	0	0
			Apoyos Financieros	0	0
			<b>Otros Gastos y Pérdidas Extraordinarias</b>	<b>36,372</b>	<b>0</b>
			Estimaciones, Depreciaciones, Deterioros, Obsolescencia y Amortizaciones	0	0
			Provisiones	0	0
			Disminución de Inventarios	0	0
			Aumento por Insuficiencia de Estimaciones por Pérdida o Deterioro y Obsolescencia	0	0
			Aumento por Insuficiencia de Provisiones	0	0
			Otros Gastos	36,372	0
			<b>Inversión Pública</b>	<b>0</b>	<b>0</b>
			Inversión Pública no Capitalizable	0	0
			<b>Total de Gastos y Otras Pérdidas</b>	<b>231,268,895</b>	<b>28,731,270</b>
			<b>Resultados del Ejercicio (Ahorro/Desahorro)</b>	<b>-223,736,026</b>	<b>106,283,654</b>

Bajo protesta de decir verdad declaramos que los Estados Financieros y sus Notas son razonablemente correctos y responsabilidad del emisor

Lic. Claudia Angélica Saldívar Soto  
Directora General de Operadora de Fideicomisos del  
Estado de Aguascalientes SA de CV

Lic. Ma. Guadalupe Escobedo Herández  
Jefe del Departamento de Capital Humano y Contabilidad de la Operadora de  
Fideicomisos del Estado de Aguascalientes SA de CV

Cuenta Pública 2016  
Estado de Situación Financiera  
Al 31 de diciembre de 2016 y 2015  
(Pesos)

Ente Público: FONDO DE FINANCIAMIENTO PARA EL PROGRESO DE AGUASCALIENTES

CONCEPTO	Año	2016	2015	CONCEPTO	2016	2015
<b>ACTIVO</b>				<b>PASIVO</b>		
<b>Activo Circulante</b>				<b>Activo Circulante</b>		
Efectivo y Equivalentes		40,206,251	150,139,843	Cuentas por Pagar a Corto Plazo		6,185
Derechos a Recibir Efectivo o Equivalentes		0	443,406	Documentos por Pagar a Corto Plazo	-113,009	0
Derechos a Recibir Bienes o Servicios		0	0	Porción a Corto Plazo de la Deuda Pública a Largo Plazo	0	0
Inventarios		0	0	Títulos y Valores a Corto Plazo	0	0
Almacenes		0	0	Pasivos Diferidos a Corto Plazo	0	0
Estimación por Pérdida o Deterioro de Activos Circulantes		0	0	Fondos y Bienes de Terceros en Garantía y/o Administración a Corto Plazo	0	0
Otros Activos Circulantes		0	0	Provisiones a Corto Plazo	0	0
<b>Total de Activos Circulantes</b>		<b>40,206,251</b>	<b>150,583,249</b>	Otros Pasivos a Corto Plazo	283,525	259,639
				<b>Total de Pasivos Circulantes</b>	<b>180,516</b>	<b>265,824</b>
<b>Activo No Circulante</b>				<b>Pasivo No Circulante</b>		
Inversiones Financieras a Largo Plazo		139,351,808	138,671,276	Cuentas por Pagar a Largo Plazo	0	0
Derechos a Recibir Efectivo o Equivalentes a Largo Plazo		165,728,533	124,023,410	Documentos por Pagar a Largo Plazo	0	0
Bienes Inmuebles, Infraestructura y Construcciones en Proceso		0	0	Deuda Pública a Largo Plazo	0	0
Bienes Muebles		0	0	Pasivos Diferidos a Largo Plazo	0	0
Activos Intangibles		0	0	Fondos y Bienes de Terceros en Garantía y/o en Administración a Largo Plazo	47,114,054	35,767,104
Depreciación, Deterioro y Amortización Acumulada de Bienes		69,700,667	39,270,827	Provisiones a Largo Plazo	0	0
Activos Diferidos		0	0	<b>Total de Pasivos No Circulantes</b>	<b>47,114,054</b>	<b>35,767,104</b>
Estimación por Pérdida o Deterioro de Activos no Circulantes		-4,122,440	0	<b>Total del Pasivo</b>	<b>47,294,570</b>	<b>36,032,928</b>
Otros Activos no Circulantes		0	0	<b>HACIENDA PÚBLICA/ PATRIMONIO</b>		
<b>Total de Activos No Circulantes</b>		<b>370,658,568</b>	<b>301,965,513</b>	<b>Hacienda Pública/Patrimonio Contribuido</b>		
<b>Total del Activo</b>		<b>410,864,819</b>	<b>452,548,762</b>	Aportaciones	611,446,182	500,000
				Donaciones de Capital	611,446,182	500,000
				Actualización de la Hacienda Pública / Patrimonio	0	0
				<b>Hacienda Pública/Patrimonio Generado</b>	<b>-247,875,933</b>	<b>416,015,934</b>
				Resultados del Ejercicio (Ahorro / Desahorro)	-223,736,026	106,283,664
				Resultados de Ejercicios Anteriores	-24,139,907	309,732,160
				Revalúos	0	0
				Reservas	0	0
				Rectificaciones de Resultados de Ejercicios Anteriores	0	0
				<b>Exceso o Insuficiencia en la Actualización de la Hacienda Pública/Patrimonio</b>	<b>0</b>	<b>0</b>
				Resultado por Posición Monetaria	0	0
				Resultado por Tenencia de Activos no Monetarios	0	0
				<b>Total Hacienda Pública/ Patrimonio</b>	<b>363,570,249</b>	<b>416,516,834</b>
				<b>Total del Pasivo y Hacienda Pública / Patrimonio</b>	<b>410,864,819</b>	<b>452,548,762</b>

Bajo protesta de decir verdad declaramos que los Estados Financieros y sus Notas son razonablemente correctos y responsabilidad del emisor.

Lic. Claudia Angélica Saldívar Soto  
Directora General de Operadora de Fideicomisos del Estado de Aguascalientes SA de CV

Lic. Ma. Guadalupe Escobedo Herández  
Jefe del Departamento de Capital Humano y Contabilidad de la Operadora de Fideicomisos del Estado de Aguascalientes SA de CV

Cuenta Pública 2016  
Estado de Cambios en la Situación Financiera  
Del 1 de enero al 31 de diciembre de 2016 y 2015  
(Pesos)

FONDO DE FINANCIAMIENTO PARA EL PROGRESO DE AGUASCALIENTES

Ente Público:

Concepto	Origen	Aplicación	Concepto	Origen	Aplicación
<b>ACTIVO</b>	<b>114,499,438</b>	<b>72,815,495</b>	<b>PASIVO</b>	<b>11,380,886</b>	<b>119,194</b>
<b>Activo Circulante</b>	<b>110,376,988</b>	<b>0</b>	<b>Pasivo Circulante</b>	<b>33,886</b>	<b>119,194</b>
Efectivo y Equivalentes	109,933,592	0	Cuentas por Pagar a Corto Plazo	0	119,194
Derechos a Recibir Efectivo o Equivalentes	443,406	0	Documentos por Pagar a Corto Plazo	0	0
Derechos a Recibir Bienes o Servicios	0	0	Porción a Corto Plazo de la Deuda Pública a Largo Plazo	0	0
Inventarios	0	0	Títulos y Valores a Corto Plazo	0	0
Almacenes	0	0	Pasivos Diferidos a Corto Plazo	0	0
Estimación por Pérdida o Deterioro de Activos Circulantes	0	0	Fondos y Bienes de Terceros en Garantía y/o Administración a Corto Plazo	0	0
Otros Activos Circulantes	0	0	Provisiones a Corto Plazo	0	0
			Otros Pasivos a Corto Plazo	33,886	0
<b>Activo No Circulante</b>	<b>4,122,440</b>	<b>72,815,495</b>	<b>Pasivo No Circulante</b>	<b>11,346,950</b>	<b>0</b>
Inversiones Financieras a Largo Plazo	0	680,532	Cuentas por Pagar a Largo Plazo	0	0
Derechos a Recibir Efectivo o Equivalentes a Largo Plazo	0	41,705,123	Documentos por Pagar a Largo Plazo	0	0
Bienes Inmuebles, Infraestructura y Constituciones en Proceso	0	0	Deuda Pública a Largo Plazo	0	0
Bienes Muebles	0	0	Pasivos Diferidos a Largo Plazo	0	0
Activos Intangibles	0	0	Fondos y Bienes de Terceros en Garantía y/o en Administración a Largo Plazo	11,346,950	0
Depreciación, Deterioro y Amortización Acumulada de Bienes	0	30,429,840	Provisiones a Largo Plazo	0	0
Activos Diferidos	0	0			
Estimación por Pérdida o Deterioro de Activos no Circulantes	4,122,440	0	<b>HACIENDA PÚBLICA/PATRIMONIO</b>	<b>387,210,156</b>	<b>216,419,715</b>
Otros Activos no Circulantes	0	0	<b>Hacienda Pública/Patrimonio Contribuido</b>	<b>610,946,182</b>	<b>0</b>
			Aportaciones	0	0
			Donaciones de Capital	610,946,182	0
			Actualización de la Hacienda Pública / Patrimonio	0	0
			<b>Hacienda Pública/Patrimonio Generado</b>	<b>-223,736,026</b>	<b>216,419,715</b>
			Resultados del Ejercicio (Ahorro / Desahorro)	-223,736,026	-223,736,026
			Resultados de Ejercicios Anteriores	0	440,155,741
			Reservas	0	0
			Rectificaciones de Resultados de Ejercicios Anteriores	0	0
			<b>Exceso o Insuficiencia en la Actualización de la Hacienda Pública/Patrimonio</b>	<b>0</b>	<b>0</b>
			Resultado por Posición Monetaria	0	0
			Resultado por Tenencia de Activos no Monetarios	0	0

Bajo protesta de decir verdad declaramos que los Estados Financieros y sus Notas son razonablemente correctos y responsabilidad del emisor

Lic. Claudia Angélica Saldivar Soto  
Directora General de Operadora de Fideicomisos del Estado de Aguascalientes SA de CV

Lic. Ma. Guadalupe Escobedo Herández  
Jefe del Departamento de Capital Humano y Contabilidad de la Operadora de Fideicomisos del Estado de Aguascalientes SA de CV

Cuenta Pública 2016  
Estado Analítico del Activo  
Del 1 de enero al 31 de diciembre de 2016  
(Pesos)

FONDO DE FINANCIAMIENTO PARA EL PROGRESO DE AGUASCALIENTES

Ente Público:

Concepto	Saldo Inicial 1	Cargos del Periodo 2	Abonos del Periodo 3	Saldo Final 4=(1+2-3)	Variación del Periodo (4-1)
<b>ACTIVO</b>	<b>452,548,762</b>	<b>55,557,371,033</b>	<b>55,599,054,976</b>	<b>410,864,819</b>	<b>-41,683,943</b>
<b>Activo Circulante</b>	<b>150,583,249</b>	<b>55,364,903,807</b>	<b>55,475,280,805</b>	<b>40,206,251</b>	<b>-110,376,998</b>
Efectivo y Equivalentes	150,139,843	55,364,903,807	55,474,837,399	40,206,251	-109,933,592
Derechos a Recibir Efectivo o Equivalentes	443,406	0	443,406	0	-443,406
Derechos a Recibir Bienes o Servicios	0	0	0	0	0
Inventarios	0	0	0	0	0
Almacenes	0	0	0	0	0
Estimación por Pérdida o Deterioro de Activos Circulantes	0	0	0	0	0
Otros Activos Circulantes	0	0	0	0	0
<b>Activo No Circulante</b>	<b>301,965,513</b>	<b>192,467,226</b>	<b>123,774,171</b>	<b>370,658,568</b>	<b>68,693,055</b>
Inversiones Financieras a Largo Plazo	138,671,276	680,532	0	139,351,808	680,532
Derechos a Recibir Efectivo o Equivalentes a Largo Plazo	124,023,410	160,797,277	119,092,154	165,728,533	41,705,123
Bienes Inmuebles, Infraestructura y Construcciones en Proceso	0	0	0	0	0
Bienes Muebles	0	0	0	0	0
Activos Intangibles	0	0	0	0	0
Depreciación, Deterioro y Amortización Acumulada de Bienes	39,270,827	30,989,417	559,577	69,700,667	30,429,840
Activos Diferidos	0	0	0	0	0
Estimación por Pérdida o Deterioro de Activos no Circulantes	0	0	4,122,440	-4,122,440	-4,122,440
Otros Activos no Circulantes	0	0	0	0	0

Bajo protesta de decir verdad declaramos que los Estados Financieros y sus Notas son razonablemente correctos y responsabilidad del emisor

Lic. Claudia Angélica Saldívar Soto  
Directora General de Operadora de Fideicomisos del Estado de Aguascalientes SA de CV

Lic. Ma. Guadalupe Escobedo Hernández  
Jefe del Departamento de Capital Humano y Contabilidad de la Operadora de Fideicomisos del Estado de Aguascalientes SA de CV

Cuenta Pública 2016  
 Estado Analítico de la Deuda y Otros Pasivos  
 Del 1 de enero al 31 de diciembre de 2016  
 (Pesos)

FONDO DE FINANCIAMIENTO PARA EL PROGRESO DE AGUASCALIENTES

Ente Público:

Denominación de las Deudas	Moneda de Contratación	Institución o País Acreedor	Saldo Inicial del Periodo	Saldo Final del Periodo
<b>DEUDA PÚBLICA</b>				
<b>Deuda Interna</b>				
<b>Corto Plazo</b>				
Instituciones de Crédito			0	0
Títulos y Valores			0	0
Arrendamientos Financieros			0	0
<b>Deuda Externa</b>				
Organismos Financieros Internacionales			0	0
Deuda Bilateral			0	0
Títulos y Valores			0	0
Arrendamientos Financieros			0	0
<b>Subtotal a Corto Plazo</b>			0	0
<b>Deuda Interna</b>				
<b>Largo Plazo</b>				
Instituciones de Crédito			0	0
Títulos y Valores			0	0
Arrendamientos Financieros			0	0
<b>Deuda Externa</b>				
Organismos Financieros Internacionales			0	0
Deuda Bilateral			0	0
Títulos y Valores			0	0
Arrendamientos Financieros			0	0
<b>Subtotal a Largo Plazo</b>			0	0
<b>Otros Pasivos</b>				
<b>Total Deuda y Otros Pasivos</b>			36,029,927	47,294,570
			36,029,927	47,294,570

Bajo protesta de decir verdad declaramos que los Estados Financieros y sus Notas son razonablemente correctos y responsabilidad del emisor

Lic. Claudia Angélica Saldivar Soto  
 Directora General de Operadora de Fideicomisos del  
 Estado de Aguascalientes SA de CV

Lic. Ma. Guadalupe Escobedo Herández  
 Jefe del Departamento de Capital Humano y Contabilidad de la  
 Operadora de Fideicomisos del Estado de Aguascalientes SA de  
 CV

**Cuenta Pública 2016**  
**Estado de Variación en la Hacienda Pública**  
**Del 1 de enero al 31 de diciembre de 2016**  
 (pesos)

**FONDO DE FINANCIAMIENTO PARA EL PROGRESO DE AGUASCALIENTES**

Ente Público:	Hacienda Pública/ Patrimonio Contribuido	Hacienda Pública/ Patrimonio Generado de Ejercicios Anteriores	Hacienda Pública/ Patrimonio Generado del Ejercicio	Ajustes por Cambios de Valor	TOTAL
<b>Rectificaciones de Resultados de Ejercicios Anteriores</b>	0	0	0	0	0
<b>Patrimonio Neto Inicial Ajustado del Ejercicio</b>	0	500,000	0	0	500,000
Aportaciones	0	500,000	0	0	500,000
Donaciones de Capital	0	0	0	0	0
Actualización de la Hacienda Pública/ Patrimonio	0	0	0	0	0
<b>Variaciones de la Hacienda Pública/ Patrimonio Neto del Ejercicio</b>	0	309,732,180	106,283,654	0	416,015,834
Resultados del Ejercicio (Ahorro/Desahorro)	0	0	106,283,654	0	106,283,654
Resultados de Ejercicios Anteriores	0	309,732,180	0	0	309,732,180
Revalúos	0	0	0	0	0
Reservas	0	0	0	0	0
<b>Hacienda Pública/ Patrimonio Neto Final del Ejercicio 2015</b>	0	310,232,180	106,283,654	0	416,515,834
<b>Cambios en la Hacienda Pública/ Patrimonio Neto del Ejercicio 2016</b>	0	610,946,182	0	0	610,946,182
Aportaciones	0	610,946,182	0	0	610,946,182
Donaciones de Capital	0	0	0	0	0
Actualización de la Hacienda Pública/ Patrimonio	0	0	0	0	0
<b>Variaciones de la Hacienda Pública/ Patrimonio Neto del Ejercicio</b>	0	-333,872,087	-223,736,026	0	-557,608,113
Resultados del Ejercicio (Ahorro/Desahorro)	0	0	-223,736,026	0	-223,736,026
Resultados de Ejercicios Anteriores	0	-333,872,087	0	0	-333,872,087
Revalúos	0	0	0	0	0
Reservas	0	0	0	0	0
<b>Saldo Neto en la Hacienda Pública / Patrimonio 2016</b>	0	587,306,275	-223,736,026	0	363,570,249

Bajo protesta de decir verdad declaramos que los Estados Financieros y sus Notas son razonablemente correctos y responsabilidad del emisor

Lic. Claudia Angélica Saldivar Soto  
 Directora General de Operadora de Fideicomisos del Estado de Aguascalientes SA de CV

Lic. Ma. Guadalupe Escobedo Hernández  
 Jefe del Departamento de Capital Humano y Contabilidad de la Operadora de Fideicomisos del Estado de Aguascalientes SA de CV

Cuenta Pública 2016  
Estado de Flujos de Efectivo  
Del 1 de enero al 31 de diciembre de 2016 y 2015  
(Pesos)

FONDO DE FINANCIAMIENTO PARA EL PROGRESO DE AGUASCALIENTES

Ente Público:	Concepto	2016	2015	Concepto	2016	2015
	<b>Flujos de Efectivo de las Actividades de Gestión</b>			<b>Flujos de Efectivo de las Actividades de Inversión</b>		
	<b>Origen</b>	<b>634,425,733</b>	<b>135,014,924</b>	<b>Origen</b>	<b>4,122,440</b>	<b>0</b>
	Impuestos	0	0	Bienes Inmuebles, Infraestructura y Construcciones en Proceso	0	0
	Cuotas y Aportaciones de Seguridad Social	0	0	Bienes Muebles	4,122,440	0
	Contribuciones de mejoras	0	0	Otros Orígenes de Inversión	0	0
	Derechos	0	0	<b>Aplicación</b>	<b>34,552,280</b>	<b>117,903,384</b>
	Productos de Tipo Corriente	7,532,869	13,258,375	Bienes Inmuebles, Infraestructura y Construcciones en Proceso	0	0
	Aprovechamientos de Tipo Corriente	0	0	Bienes Muebles	30,429,840	0
	Ingresos por Venta de Bienes y Servicios	0	0	Otras Aplicaciones de Inversión	4,122,440	117,903,384
	Ingresos no Comprendidos en las Fracciones de la Ley de Ingresos Causados en Ejercicios Fiscales Anteriores Pendientes de Liquidación o Pago	0	0	<b>Flujos Netos de Efectivo por Actividades de Inversión</b>	<b>-30,429,840</b>	<b>-117,903,384</b>
	Participaciones y Aportaciones	0	117,929,510			
	Transferencias, Asignaciones y Subsidios y Otras Ayudas	0	3,827,039	<b>Flujo de Efectivo de las Actividades de Financiamiento</b>		
	Otros Orígenes de Operación	626,892,864	0	<b>Origen</b>	<b>0</b>	<b>0</b>
	<b>Aplicación</b>	<b>713,929,485</b>	<b>5,040,489</b>	Endeudamiento Neto	0	0
	Servicios Personales	0	0	Interno	0	0
	Materiales y Suministros	0	0	Externo	0	0
	Servicios Generales	9,912,422	5,040,489	Otros Orígenes de Financiamiento	0	0
	Transferencias Internas y Asignaciones al Sector Público	221,356,473	23,654,409	<b>Aplicación</b>	<b>0</b>	<b>0</b>
	Transferencias al resto del Sector Público	0	0	Servicios de la Deuda	0	0
	Subsidios y Subvenciones	0	0	Interno	0	0
	Ayudas Sociales	0	0	Externo	0	0
	Pensiones y Jubilaciones	0	0	Otras Aplicaciones de Financiamiento	0	0
	Transferencias a Fideicomisos, Mandatos y Contratos Análogos	0	0	<b>Flujos netos de Efectivo por Actividades de Financiamiento</b>	<b>0</b>	<b>0</b>
	Transferencias a la Seguridad Social	0	0			
	Donativos	0	0	<b>Incremento/Disminución Neta en el Efectivo y Equivalentes al Efectivo</b>	<b>-109,933,692</b>	<b>12,071,051</b>
	Transferencias al Exterior	0	0			
	Participaciones	0	0	<b>Efectivo y Equivalente al Efectivo al Inicio del Ejercicio</b>	<b>150,139,843</b>	<b>138,068,792</b>
	Aportaciones	0	0	<b>Efectivo y Equivalente al Efectivo al Final del Ejercicio</b>	<b>40,206,251</b>	<b>150,139,843</b>
	Convenios	0	0			
	Otras Aplicaciones de Operación	482,660,590	-23,654,409			
	<b>Flujos Netos de Efectivo por Actividades de Operación</b>	<b>-79,503,752</b>	<b>129,974,435</b>			

Bajo protesta de decir verdad declaramos que los Estados Financieros y sus Notas son razonablemente correctos y responsabilidad del emisor

Lic. Claudia Angélica Saldivar Soto  
Directora General de Operadora de Fideicomisos del Estado de Aguascalientes SA de CV

Lic. Ma. Guadalupe Escobedo Hernández  
Jefe del Departamento de Capital Humano y Contabilidad de la Operadora de Fideicomisos del Estado de Aguascalientes SA de CV

Cuenta Pública 2016  
Pasivos Contingentes  
Al 31 de diciembre de 2016 y 2015  
(Pesos)

Ente Público: FONDO DE FINANCIAMIENTO PARA EL PROGRESO DE AGUASCALIENTES

NO SE HA PRESENTADO EL SUPUESTO

Bajo protesta de decir verdad declaramos que los Estados Financieros y sus Notas son razonablemente correctos y responsabilidad del emisor

Lic. Claudia Angélica Saídívar Soto  
Directora General de Operadora de Fideicomisos  
del Estado de Aguascalientes SA de CV

Lic. Ma. Guadalupe Escobedo Herández  
Jefe del Departamento de Capital Humano y  
Contabilidad de la Operadora de Fideicomisos  
del Estado de Aguascalientes SA de CV



## NOTAS A LOS ESTADOS FINANCIEROS

## a) NOTAS DE DESGLOSE

## I) NOTAS AL ESTADO DE SITUACIÓN FINANCIERA

## Activo

## Efectivo y Equivalentes

## 1. Derechos a recibir Efectivo y Equivalentes y Bienes o Servicios a Recibir

## FONDO PROGRESO

Cuenta concentradora de recursos			CUENTA CORRIENTE	MONTO CUENTA CORRIENTE	CUENTAS INVERSIÓN	MONTO CUENTA INVERSIÓN	SALDOS TOTAL BANCO
BANORTE	CUENTA	CONCENTRADORA	211672001	5,000.01	502329221	\$ 17,233,443.71	17,238,443.72
							<b>\$ 17,238,443.72</b>

## Fondo Progreso Recursos Estatales

BANORTE	SUBCUENTA	FONDO DE CREDITO ESTATAL RECURSOS ESTATALES (GASTOS OPERATIVOS)	801613124	556,641.05	501853840	4,401,739.95	4,958,381.00
BANORTE	CUENTA	FONDO FUENTE ALTERNA DE PAGO O GARANTÍAS LIQUIDAS	255692919	12,782.32	502746736		12,782.32
BANORTE	CUENTA	FONDO DE APOYOS ECONOMICOS NO RETORNABLES O NO REVOLVENTES	854595655	5,000.00	502100835	10,706,044.19	10,711,044.19
BANORTE	CUENTA	FONDO DE FOMENTO	265509472	5,000.00	502790465	1,923,935.57	1,928,935.57
BANORTE	CUENTA	FONDO DE INVERSIÓN DE CAPITAL	265509481	5,000.05	502790494		5,000.05
BANORTE	CUENTA		859946122	5,254.30	502119143		5,254.30
							<b>\$ 17,621,397.43</b>

## Fondo Progreso Recursos Federales

BANORTE	CUENTA	RECURSOS FEDERALES	255692928	5,000.00	502746765		5,000.00
BANORTE	SUBCUENTA	CREDITO FOCIR 2012	841544103	51,188.86	502044425	2,503,696.30	2,554,885.16
BANORTE	SUBCUENTA	SE 1 (FOCIR 2013)	243169258	1,419,131.15	502656923	6,029,545.71	7,448,676.86
BANORTE	SUBCUENTA	SE 2 (FOCIR 2015)	265509490	271,067.04	502790520	3,458,952.31	3,730,019.35
							<b>\$ 13,738,581.37</b>

Saldo Banorte **\$ 48,598,422.52**

## Derechos a recibir Efectivo y Equivalentes y Bienes o Servicios a Recibir

2. Por tipo de contribución se informará el monto que se encuentre pendiente de cobro, asimismo se deberán considerar los montos sujetos a algún tipo de juicio con una antigüedad mayor a la señalada y la factibilidad de cobro.

Capital FOCIR y FIADE	75'555,975.39
Progreso – Créditos Propios	50'172,557.61

3. Se elaborará, de manera agrupada, los derechos a recibir efectivo y equivalentes, y bienes o servicios a recibir, (excepto cuentas por cobrar de contribuciones o fideicomisos que se encuentran dentro de inversiones financieras, participaciones y aportaciones de capital) en una desagregación por su vencimiento en días a 90, 180, menor o igual a 365 y mayor a 365. Adicionalmente, se informará de las características cualitativas relevantes que le afecten a estas cuentas.

Las cuentas a recibir efectivo se registran en el activo de acuerdo a la colocación de tipos de crédito.

**Bienes Disponibles para su Transformación o Consumo (inventarios)**

4. Se clasificarán como bienes disponibles para su transformación aquéllos que se encuentren dentro de la cuenta Inventarios. Esta nota aplica para aquellos entes públicos que realicen algún proceso de transformación y/o elaboración de bienes. En la nota se informará del sistema de costeo y método de valuación aplicados a los inventarios, así como la conveniencia de su aplicación dada la naturaleza de los mismos. Adicionalmente, se revelará el impacto en la información financiera por cambios en el método o sistema.

**NO SE HA PRESENTADO EL SUPUESTO**

5. De la cuenta Almacén se informará acerca del método de valuación, así como la conveniencia de su aplicación. Adicionalmente, se revelará el impacto en la información financiera por cambios en el método.

**NO SE HA PRESENTADO EL SUPUESTO**

**Inversiones Financieras**

6. De la cuenta Inversiones financieras, que considera los fideicomisos, se informará de éstos los recursos asignados por tipo y monto, y características significativas que tengan o puedan tener alguna incidencia en las mismas.

<b>FONDO PROGRESO</b>			<b>CUENTA</b>	<b>CUENTAS</b>
<b>Cuenta concentradora de recursos</b>			<b>CORRIENTE</b>	<b>INVERSIÓN</b>
<b>BANORTE</b>	<b>CUENTA</b>	<b>CONCENTRADORA</b>		
			211672001	502329221
<b>Fondo Progreso Recursos Estatales</b>				
<b>BANORTE</b>	<b>SUBCUENTA</b>	<b>FONDO DE CREDITO ESTATAL</b>	801613124	501853840
<b>BANORTE</b>	<b>CUENTA</b>	<b>RECURSOS ESTATALES (GASTOS OPERATIVOS)</b>	255692919	502746736
<b>BANORTE</b>	<b>CUENTA</b>	<b>FONDO FUENTE ALTERNA DE PAGO O GARANTÍAS LIQUIDAS</b>	854595655	502100835
<b>BANORTE</b>	<b>CUENTA</b>	<b>FONDO DE APOYOS ECONOMICOS NO RETORNABLES O NO REVOLVENTES</b>	265509472	502790465
<b>BANORTE</b>	<b>CUENTA</b>	<b>FONDO DE FOMENTO</b>	265509481	502790494
<b>BANORTE</b>	<b>CUENTA</b>	<b>FONDO DE INVERSIÓN DE CAPITAL</b>	859946122	502119143
<b>Fondo Progreso Recursos Federales</b>				
<b>BANORTE</b>	<b>CUENTA</b>	<b>RECURSOS FEDERALES</b>	255692928	502746765
<b>BANORTE</b>	<b>SUBCUENTA</b>	<b>CREDITO FOCIR 2012</b>	841544103	502044425
<b>BANORTE</b>	<b>SUBCUENTA</b>	<b>SE 1 (FOCIR 2013)</b>	243169258	502656923
<b>BANORTE</b>	<b>SUBCUENTA</b>	<b>SE 2 (FOCIR 2015)</b>	265509490	502790520

**Inversiones Financieras**

7. Se informará de las inversiones financieras, los saldos de las participaciones y aportaciones de capital.

<b>FONDO PROGRESO</b>			<b>CUENTAS</b>	<b>MONTO CUENTA</b>
<b>Cuenta concentradora de recursos</b>			<b>INVERSIÓN</b>	<b>INVERSIÓN</b>
<b>BANORTE</b>	<b>CUENTA</b>	<b>CONCENTRADORA</b>		
			502329221	\$ 17,233,443.71
<b>Fondo Progreso Recursos Estatales</b>				
<b>BANORTE</b>	<b>SUBCUENTA</b>	<b>FONDO DE CREDITO ESTATAL</b>	501853840	4,401,739.95
<b>BANORTE</b>	<b>CUENTA</b>	<b>RECURSOS ESTATALES (GASTOS OPERATIVOS)</b>	502746736	
<b>BANORTE</b>	<b>CUENTA</b>	<b>FONDO FUENTE ALTERNA DE PAGO O GARANTÍAS LIQUIDAS</b>	502100835	10,706,044.19
<b>BANORTE</b>	<b>CUENTA</b>	<b>FONDO DE APOYOS ECONOMICOS NO RETORNABLES O NO REVOLVENTES</b>	502790465	1,923,935.57
<b>BANORTE</b>	<b>CUENTA</b>	<b>FONDO DE FOMENTO</b>	502790494	-
<b>BANORTE</b>	<b>CUENTA</b>	<b>FONDO DE INVERSIÓN DE CAPITAL</b>	502119143	-
<b>Fondo Progreso Recursos Federales</b>				
<b>BANORTE</b>	<b>CUENTA</b>	<b>RECURSOS FEDERALES</b>	502746765	
<b>BANORTE</b>	<b>SUBCUENTA</b>	<b>CREDITO FOCIR 2012</b>	502044425	2,503,696.30
<b>BANORTE</b>	<b>SUBCUENTA</b>	<b>SE 1 (FOCIR 2013)</b>	502656923	6,029,545.71
<b>BANORTE</b>	<b>SUBCUENTA</b>	<b>SE 2 (FOCIR 2015)</b>	502790520	3,458,952.31

**Bienes Muebles, Inmuebles e Intangibles**

8. Se informará de manera agrupada por cuenta, los rubros de Bienes Muebles e Inmuebles, el monto de la depreciación del ejercicio y la acumulada, el método de depreciación, tasas aplicadas y los criterios de aplicación de los mismos. Asimismo, se informará de las características significativas del estado en que se encuentren los activos.

**NO SE HA PRESENTADO EL SUPUESTO**

9. Se informará de manera agrupada por cuenta, los rubros de activos intangibles y diferidos, su monto y naturaleza, amortización del ejercicio, amortización acumulada, tasa y método aplicados.

**NO SE HA PRESENTADO EL SUPUESTO**

**Estimaciones y Deterioros**

10. Se informarán los criterios utilizados para la determinación de las estimaciones; por ejemplo: estimación de cuentas incobrables, estimación de inventarios, deterioro de activos biológicos y cualquier otra que aplique.

El Fideicomiso fue creado en 2012 por tal motivo se determina por medio de Comité Técnico destinar el 2% del Capital total colocado a FEBRERO DE 2016 como reserva de cuentas incobrables.

**Otros Activos**

11. De las cuentas de otros activos se informará por tipo circulante o no circulante los montos totales asociados y sus características cualitativas significativas que les impacten financieramente.

<b>Depositos en Garantía</b>	<b>69,251,625.45</b>
BANCA AFIRME SA (Programa PYMES)	10,000,000.00
NAFIN Programa Apoyo a Taxis	9,000,000.00
NACIONAL FINANCIERA NSC	2,970,825.45
Programa de Garantías (FNDARF Y POPD)	7,280,800.00
NAFIN	10,000,000.00
Programa Impulso Economico Fomento Empleo Edo Ags	30,000,000.00

**Pasivo**

1. Se elaborará una relación de las cuentas y documentos por pagar en una desagregación por su vencimiento en días a 90, 180, menor o igual a 365 y mayor a 365. Asimismo, se informará sobre la factibilidad del pago de dichos pasivos.

<b>Fondos en Administración a Largo Plazo</b>	<b>47,114,054.31</b>
Aportaciones FOCIR 2012	5,755,273.92
Aportaciones FOCIR 2013	20,551,822.73
Aportaciones FOCIR 2015	20,615,162.38
Intereses por Pagar	191,795.28

Y corresponden a recursos en administración para el otorgamiento de apoyos.

<b>Seguros de Vida de Acreditados</b>	293,525.43
<b>Retenciones y/o contribuciones</b>	-113,009.78

2. Se informará de manera agrupada los recursos localizados en Fondos de Bienes de Terceros en Administración y/o en Garantía a corto y largo plazo, así como la naturaleza de dichos recursos y sus características cualitativas significativas que les afecten o pudieran afectarles financieramente.

**NO SE HA PRESENTADO EL SUPUESTO**

3. Se informará de las demás cuentas de pasivos montos y características significativas que les impacten o pudieran impactarles financieramente.

**NO SE HA PRESENTADO EL SUPUESTO**

## II) NOTAS AL ESTADO DE ACTIVIDADES

**Ingresos de Gestión**

- De los rubros de impuestos, contribuciones de mejoras, derechos, productos, aprovechamientos, participaciones y aportaciones, y transferencias, subsidios, otras ayudas y asignaciones, se informarán los montos totales de cada clase (tercer nivel del Clasificador por Rubro de Ingresos), así como de cualquier característica significativa.

Cuenta	Nombre	Saldo
*4-0-0-00-00-000000000000	INGRESOS Y OTROS BENEFICIOS	7,532,869.32
*4-1-0-00-00-000000000000	INGRESOS DE GESTION	5,074,268.09
*4-1-5-00-00-000000000000	PRODUCTOS DE TIPO CORRIENTE	5,074,268.09
*4-1-5-09-00-000000000000	Otros Productos que Generan Ingresos Corrientes	5,074,268.09
*4-1-5-09-01-000000000000	Progreso Intereses	4,333,857.76
*4-1-5-09-02-000000000000	Progreso Intereses Moratorios	105,192.41
*4-1-5-09-04-000000000000	Comisión del 2% por derrama de credito	635,217.92
*4-3-0-00-00-000000000000	OTROS INGRESOS Y BENEFICIOS	2,458,601.23
*4-3-1-00-00-000000000000	INGRESOS FINANCIEROS	2,458,342.34
*4-3-1-01-00-000000000000	Intereses Ganados de Valores, Créditos y Otros	2,458,342.34
*4-3-1-01-01-000000000000	Rendimientos Bancarios	41,588.10
*4-3-1-01-02-000000000000	Rendimiento Inversion	2,416,754.24
*4-3-9-00-00-000000000000	OTROS INGRESOS Y BENEFICIOS VARIOS	258.89

El importe total de Ingresos corresponde a Recuperación de intereses por créditos otorgados e intereses generados por cuentas bancarias e inversiones.

Además de las transferencias estatales para la administración del Impuesto sobre nóminas por la cantidad de \$165'460,000.00 que son aportaciones al patrimonio del Fideicomiso.

- Se informará, de manera agrupada, el tipo, monto y naturaleza de la cuenta de otros ingresos, asimismo se informará de sus características significativas.

Otros ingresos: Montos mínimos pago de más en liquidaciones de créditos realizadas por los acreditados del fideicomiso

**Gastos y Otras Pérdidas:**

- Explicar aquellas cuentas de gastos de funcionamiento, transferencias, subsidios y otras ayudas, participaciones y aportaciones, otros gastos y pérdidas extraordinarias, así como los ingresos y gastos extraordinarios, que en lo individual representen el 10% o más del total de los gastos.

El 91.35% del gasto de funcionamiento corresponde al costo de administración pagado a Operadora de Fideicomisos del Estado de Aguascalientes S.A. de C.V.

## III) NOTAS AL ESTADO DE VARIACIÓN EN LA HACIENDA PÚBLICA

- Se informará, de manera agrupada, acerca de las modificaciones al patrimonio contribuido por tipo, naturaleza y monto.

No hay variaciones al patrimonio contribuido.

- Se informará, de manera agrupada, acerca del monto y procedencia de los recursos que modifican al patrimonio generado.

El patrimonio generado solo se modificó por la diferencia entre los ingresos obtenidos y los gastos de funcionamiento.

## IV) NOTAS AL ESTADO DE FLUJOS DE EFECTIVO

**Efectivo y equivalentes**

- El análisis de los saldos inicial y final que figuran en la última parte del Estado de Flujo de Efectivo en la cuenta de efectivo y equivalentes es como sigue:

	2016	2015
Efectivo en Bancos – Tesorería	40,206,251	150,139,843
Efectivo en Bancos- Dependencias	0	0
Inversiones temporales (hasta 3 meses)	0	0
Fondos con afectación específica	0	0
Depósitos de fondos de terceros y otros	0	0
Total de Efectivo y Equivalentes	40,206,251	150,139,843

## Efectivo y equivalentes

2. Detallar las adquisiciones de bienes muebles e inmuebles con su monto global y qué porcentaje de estas adquisiciones fueron realizadas mediante subsidios de capital del sector central. Adicionalmente revelar el importe de los pagos que durante el período se hicieron por la compra de los elementos citados.

## NO SE HA PRESENTADO EL SUPUESTO

3. Conciliación de los Flujos de Efectivo Netos de las Actividades de Operación y la cuenta de Ahorro/Desahorro antes de Rubros Extraordinarios. A continuación se presenta un ejemplo de la elaboración de la conciliación.

Concepto	2016	2015	Concepto	2016	2015
<b>INGRESOS Y OTROS</b>			<b>GASTOS Y OTRAS PÉRDIDAS</b>		
<b>Ingresos de la Gestión</b>	<b>7,532,869</b>	<b>13,258,375</b>	<b>Gastos de Funcionamiento</b>	<b>9,912,422</b>	<b>5,040,489</b>
Impuestos	0	0	Servicios Personales	0	0
Cuotas y Aportaciones de	0	0	Materiales y Suministros	0	0
Contribuciones de Mejoras	0	0	Servicios Generales	9,912,422	5,040,489
Derechos	0	0			
Productos de Tipo Corriente	7,532,869	13,258,375	<b>Transferencia, Asignaciones,</b>	<b>221,356,473</b>	<b>23,654,409</b>
Aprovechamientos de Tipo	0	0	Transferencias Internas y	221,356,473	23,654,409
Ingresos por Venta de Bienes	0	0	Transferencias al Resto del	0	0
Ingresos no Comprendidos en las Fracciones de la Ley de	0	0	Subsidios y Subvenciones	0	0
Ingresos Causados en Ejercicios Fiscales Anteriores					
Pendientes de Liquidación o Pago					
<b>Participaciones, Aportaciones, Transferencias,</b>	<b>0</b>	<b>121,756,549</b>	<b>Participaciones y Aportaciones</b>	<b>0</b>	<b>0</b>
<b>Asignaciones, Subsidios y Otras Ayudas</b>					
Participaciones y	0	117,929,510			
Transferencia, Asignaciones,	0	3,827,039	<b>Intereses, Comisiones y Otros</b>	<b>0</b>	<b>0</b>
<b>Otros Ingresos y Beneficios</b>	<b>0</b>	<b>0</b>	<b>Otros Gastos y Pérdidas</b>	<b>0</b>	<b>36,372</b>
Ingresos Financieros	0	0	<b>Extraordinarios</b>		
Incremento por Variación de	0	0	Aumento por Insuficiencia de	0	0
Disminución del Exceso de	0	0	Estimaciones por Pérdida o		
Estimaciones por Pérdida o			Deterioro y Obsolescencia	0	0
Disminución del Exceso de	0	0	Aumento por Insuficiencia de		
Otros Ingresos y Beneficios	0	0	Otros Gastos	0	36,372
			<b>Inversión Pública</b>	<b>0</b>	<b>0</b>
<b>Total de Ingresos y Otros</b>	<b>7,532,869</b>	<b>135,014,924</b>	Inversión Pública no Capitalizable	0	0
			<b>Total de Gastos y Otras</b>	<b>231,268,895</b>	<b>28,731,270</b>
			<b>Pérdidas</b>		
			<b>Resultados del Ejercicio</b>	<b>-223,736,026</b>	<b>106,283,654</b>
			<b>(Ahorro/Desahorro)</b>		

## V) CONCILIACIÓN ENTRE LOS INGRESOS PRESUPUESTARIOS Y CONTABLES, ASÍ COMO ENTRE LOS EGRESOS PRESUPUESTARIOS Y LOS GASTOS CONTABLES

La conciliación se presentará atendiendo a lo dispuesto por la Acuerdo por el que se emite el formato de conciliación entre los ingresos presupuestarios y contables, así como entre los egresos presupuestarios y los gastos contables.

Concepto	Estimado	Devengado	Pagado <sup>3</sup>
<b>I. Ingresos Presupuestarios (I=1+2)</b>	<b>7,532,869</b>	<b>7,532,869</b>	<b>7,532,869</b>
1. Ingresos del Gobierno de la Entidad Federativa <sup>1</sup>	7,532,869	7,532,869	7,532,869
2. Ingresos del Sector Paraestatal <sup>1</sup>	0	0	0
<b>II. Egresos Presupuestarios (II=3+4)</b>	<b>9,912,422</b>	<b>9,912,422</b>	<b>9,912,422</b>
3. Egresos del Gobierno de la Entidad Federativa <sup>2</sup>	9,912,422	9,912,422	9,912,422
4. Egresos del Sector Paraestatal <sup>2</sup>			
<b>III. Balance Presupuestario (Superávit o Déficit) (III = I - II)</b>	<b>-2,379,553</b>	<b>-2,379,553</b>	<b>-2,379,553</b>

Concepto	Estimado	Devengado	Pagado <sup>3</sup>
<b>III. Balance presupuestario (Superávit o Déficit)</b>	<b>-2,379,553</b>	<b>-2,379,553</b>	<b>-2,379,553</b>
<b>IV. Intereses, Comisiones y Gastos de la Deuda</b>			
<b>V. Balance Primario ( Superávit o Déficit) (V= III - IV)</b>	<b>-2,379,553</b>	<b>-2,379,553</b>	<b>-2,379,553</b>

Concepto	Estimado	Devengado	Pagado <sup>3</sup>
<b>A. Financiamiento</b>	<b>0</b>	<b>0</b>	<b>0</b>
<b>B. Amortización de la deuda</b>			
<b>C. Endeudamiento ó desendeudamiento (C = A - B)</b>	<b>0</b>	<b>0</b>	<b>0</b>

## b) NOTAS DE MEMORIA (CUENTAS DE ORDEN)

NO SE HA PRESENTADO EL SUPUESTO EN CUENTAS DE ORDEN

## c) NOTAS DE GESTIÓN ADMINISTRATIVA

## 1. Introducción

Los Estados Financieros de los entes públicos, proveen de información financiera a los principales usuarios de la misma, al Congreso y a los ciudadanos.

El objetivo del presente documento es la revelación del contexto y de los aspectos económicos-financieros más relevantes que influyeron en las decisiones del periodo, y que deberán ser considerados en la elaboración de los estados financieros para la mayor comprensión de los mismos y sus particularidades.

De esta manera, se informa y explica la respuesta del gobierno a las condiciones relacionadas con la información financiera de cada período de gestión; además, de exponer aquellas políticas que podrían afectar la toma de decisiones en periodos posteriores.

## 2. Panorama Económico y Financiero

Se informará sobre las principales condiciones económico- financieras bajo las cuales el ente público estuvo operando; y las cuales influyeron en la toma de decisiones de la administración; tanto a nivel local como federal.

El Fideicomiso Fondo de Financiamiento para el Progreso de Aguascalientes opera dentro de la Rama del Sector Económico y Desarrollo de las PyME dentro del Plan Sexenal de la Administración Pública del Estado de Aguascalientes.

## 3. Autorización e Historia

Se informará sobre:

- a) Fecha de creación del ente. 19 DE OCTUBRE DE 2011
- b) Principales cambios en su estructura:

EL Fideicomiso no cuenta con estructura orgánica

El 19 de octubre del 2011, se constituyó el "FIDEICOMISO FONDO DE FINANCIAMIENTO PARA EL PROGRESO DE AGUASCALIENTES", quedando registrado bajo el número de Fideicomiso: 743352, donde el "FIDEICOMITENTE" es Gobierno del Estado de Aguascalientes, el "FIDUCIARIO" Banco Mercantil del Norte, S.A., Instituto de Banca Múltiple, Grupo Financiero BANORTE, División Fiduciaria, el "FIDEICOMISARIO" el propio FIDEICOMITENTE, los "BENEFICIARIOS" las micro, pequeña y medianas empresas que promueven la inversión productiva que permita generar mejores empleos en el Estado de Aguascalientes. Se realizó el primer convenio modificatorio el 14 de junio de 2012, realizando modificaciones a las cláusulas 3, 4, 7 y 8. Se realizó el segundo convenio modificatorio de fecha 04 de marzo de 2013, realizando modificaciones a las cláusulas 3, 4, 7, 8 y 15. Se realizó el tercer convenio modificatorio de fecha 04 de septiembre de 2013, realizando modificaciones a las cláusulas 3, 4 y 7. Se realizó el cuarto convenio modificatorio de fecha 04 de septiembre de 2014, realizando modificaciones y adiciones a las cláusulas 3, 4 y 7, adicionando la cláusula 3 bis. Se realizó el quinto convenio modificatorio de fecha 11 de septiembre de 2015, realizando modificaciones a las cláusulas 3, 4 y 7. Se realizó el sexto convenio modificatorio de fecha 01 de julio de 2016, se realizó la modificación y re expresión del Fideicomiso. Teniendo como objetivo primordial otorgar apoyos económicos mediante créditos, financiamientos, préstamos, garantías líquidas, fomento a dispersores de crédito e inversión de capital de riesgo a proyectos que fomenten la creación, desarrollo, consolidación, viabilidad, productividad y competitividad de los emprendedores, así como de las micro, pequeñas y medianas empresas que promuevan la inversión productiva que permita generar mejores empleos en el Estado de Aguascalientes.

**4. Organización y Objeto Social**

Se informará sobre:

- a) Objeto social DESARROLLO ECONÓMICO
- b) Principal actividad FINANCIAMIENTO A TRAVÉS DE CRÉDITOS PARA EL DESARROLLO SOCIAL Y ECONÓMICO
- c) Ejercicio fiscal 2016
- d) Régimen jurídico FIDEICOMISO
- e) Consideraciones fiscales del ente: revelar el tipo de contribuciones que esté obligado a pagar o retener.
- f) Estructura organizacional básica SIN ESTRUCTURA ORGÁNICA
- g) Fideicomisos, mandatos y análogos de los cuales es fideicomitente o fiduciario FIDEICOMISO AGROPARQUE

**5. Bases de Preparación de los Estados Financieros**

Las bases para la preparación de los Estados Financieros están apegados a la Ley de Contabilidad Gubernamental y lo establecido en la normatividad de la CONAC para el desarrollo propio del Fideicomiso.

**6. Políticas de Contabilidad Significativas**

Se informará sobre:

- a) Actualización: se informará del método utilizado para la actualización del valor de los activos, pasivos y Hacienda Pública y/o patrimonio y las razones de dicha elección. Así como informar de la desconexión o reconexión inflacionaria. **NO CUENTA CON BIENES MUEBLES NI INMUEBLES**
- b) Informar sobre la realización de operaciones en el extranjero y de sus efectos en la información financiera gubernamental. **NO SE HA PRESENTADO EL SUPUESTO**
- c) Método de valuación de la inversión en acciones en el Sector Paraestatal. **NO SE HA PRESENTADO EL SUPUESTO**
- d) Sistema y método de valuación de inventarios. **EL FIDEICOMISO NO CUENTA CON INVENTARIOS**
- e) Beneficios a empleados: revelar el cálculo de la reserva actuarial, valor presente de los ingresos esperados comparado con el valor presente de la estimación de gastos tanto de los beneficiarios actuales como futuros. **EL FIDEICOMISO NO TIENE ESTRUCTURA ORGÁNICA**
- f) Provisiones: objetivo de su creación, monto y plazo. **NO SE HA PRESENTADO EL SUPUESTO POR LA NATURALEZA DE SUS ACTIVIDADES**
- g) Reservas: objetivo de su creación, monto y plazo. **RESERVA DE CUENTAS INCOBRABLES EL 2% DE LA COLOCACIÓN TOTAL DE LA CARTERA A FEBRERO DE 2016 POR LA CANTIDAD DE \$4'122MIL**
- h) Cambios en políticas contables y corrección de errores junto con la revelación de los efectos que se tendrá en la información financiera del ente público, ya sea retrospectivos o prospectivos. **NO SE HA PRESENTADO EL SUPUESTO DURANTE EL EJERCICIO 2016**
- i) Reclasificaciones: Se deben revelar todos aquellos movimientos entre cuentas por efectos de cambios en los tipos de operaciones. **NO SE HA PRESENTADO EL SUPUESTO DURANTE EL EJERCICIO 2016**
- j) Depuración y cancelación de saldos. **NO SE HA PRESENTADO EL SUPUESTO DURANTE EL EJERCICIO 2016**

**7. Posición en Moneda Extranjera y Protección por Riesgo Cambiario**

**NO SE HA PRESENTADO EL SUPUESTO**

**8. Reporte Analítico del Activo**

Debe mostrar la siguiente información:

- a) Vida útil o porcentajes de depreciación, deterioro o amortización utilizados en los diferentes tipos de activos. **NO SE HA PRESENTADO EL SUPUESTO NO SE CUENTA CON ACTIVOS TANGIBLES**
- b) Cambios en el porcentaje de depreciación o valor residual de los activos. **NO SE HA PRESENTADO EL SUPUESTO NO SE CUENTA CON ACTIVOS TANGIBLES**
- c) Importe de los gastos capitalizados en el ejercicio, tanto financieros como de investigación y desarrollo. **NO SE HA PRESENTADO EL SUPUESTO**
- d) Riegos por tipo de cambio o tipo de interés de las inversiones financieras. **NO SE HA PRESENTADO EL SUPUESTO**
- e) Valor activado en el ejercicio de los bienes construidos por la entidad. **NO SE HA PRESENTADO EL SUPUESTO, NO CUENTA CON BIENES**
- f) Otras circunstancias de carácter significativo que afecten el activo, tales como bienes en garantía, señalados en embargos, litigios, títulos de inversiones entregados en garantías, baja significativa del valor de inversiones financieras, etc. **NO SE HA PRESENTADO EL SUPUESTO**
- g) Desmantelamiento de Activos, procedimientos, implicaciones, efectos contables **NO SE HA PRESENTADO EL SUPUESTO**
- h) Administración de activos; planeación con el objetivo de que el ente los utilice de manera más efectiva. **NO SE HA PRESENTADO EL SUPUESTO**

Adicionalmente, se deben incluir las explicaciones de las principales variaciones en el activo, en cuadros comparativos como sigue:

- a) Inversiones en valores. **NO SE HA PRESENTADO EL SUPUESTO**
- b) Patrimonio de organismos descentralizados. **NO SE HA PRESENTADO EL SUPUESTO**
- c) Inversiones en empresas de participación mayoritaria. **NO SE HA PRESENTADO EL SUPUESTO**
- d) Inversiones en empresas de participación minoritaria. **NO SE HA PRESENTADO EL SUPUESTO**

**9. Fideicomisos, Mandatos y Análogos**

Se deberá informar:

- a) Por ramo o unidad administrativa que los reporta. **FIDEICOMISO AGROPARQUE ES ADMINISTRADO EN SU TOTALIDAD POR LA SOCIEDAD ANÓNIMA PROMOTORA DE INVERSIÓN DE CAPITAL VARIABLE**
- b) Enlistar los de mayor monto de disponibilidad, relacionando aquéllos que conforman el 80% de las disponibilidades. **FIDEICOMISO AGROPARQUE**

**10. Reporte de la Recaudación**

- a) Análisis del comportamiento de la recaudación correspondiente al ente público o cualquier tipo de ingreso, de forma separada los ingresos locales de los federales.

Cuenta	Nombre	Actuales
'4-0-0-00-00-0000000000000	INGRESOS Y OTROS BENEFICIOS	7,532,869.32
'4-1-0-00-00-0000000000000	INGRESOS DE GESTION	5,074,268.09
'4-1-5-09-01-0000000000001	Reintegros Recursos Estatales	2,801,337.51
'4-1-5-09-01-0000000000002	Reintegros Recursos Federales	1,532,520.25
'4-1-5-09-02-0000000000000	Progreso Intereses Moratorios	105,192.41
'4-1-5-09-04-0000000000000	Comisión del 2% por derrama de credito Recursos Federales	635,217.92
'4-3-0-00-00-0000000000000	OTROS INGRESOS Y BENEFICIOS	2,458,601.23
'4-3-1-01-01-0000500000000	Rendimientos Bancarios cta 0211672001	41,588.10
'4-3-1-01-02-0000100000000	Rendimiento Inversion cta 0801613124	108,757.42
'4-3-1-01-02-0000200000000	Rendimiento Inversion cta 0854595655	322,267.79
'4-3-1-01-02-0000300000000	Rendimiento Inversion cta 0841544103 RECURSOS FEDERALES	67,480.73
'4-3-1-01-02-0000400000000	Rendimiento Inversion cta 0859946122	254.30
'4-3-1-01-02-0005000000000	Rendimientos Inversion cta 0211672001	770,060.43
'4-3-1-01-02-0006000000000	Rendimientos Inversion cta 0265509472	499,502.31
'4-3-1-01-02-0007000000000	Rendimientos Inversion cta 0243169258 RECURSOS FEDERALES	128,440.42
'4-3-1-01-02-0008000000000	Rendimientos Inversion cta 0255692919	9,121.22
'4-3-1-01-02-0009000000000	Rendimientos Inversion cta 0265509490 RECURSOS FEDERALES	510,869.62
'4-3-9-09-01-0000000000000	Diferencias en Cobranza	258.89

- b) Proyección de la recaudación e ingresos en el mediano plazo.

**INGRESOS PROYECTADOS 2017**

FIDEICOMISOS	ENE	FEB	MAR	ABR	MAY	JUN	JUL	AGO	SEP	OCT	NOV	DIC	TOTAL
FONDO PROGRESO	\$3,554,868	\$3,626,694	\$3,738,134	\$3,816,604	\$3,800,029	\$3,488,834	\$3,460,297	\$3,401,815	\$3,380,512	\$3,356,431	\$3,265,393	\$2,870,831	\$41,760,440

**11. Información sobre la Deuda y el Reporte Analítico de la Deuda**

Se informará lo siguiente:

- a) Utilizar al menos los siguientes indicadores: deuda respecto al PIB y deuda respecto a la recaudación tomando, como mínimo, un período igual o menor a 5 años. **NO SE HA PRESENTADO EL SUPUESTO NO CUENTA CON DEUDAS**
- b) Información de manera agrupada por tipo de valor gubernamental o instrumento financiero en la que se considere intereses, comisiones, tasa, perfil de vencimiento y otros gastos de la deuda. **NO SE HA PRESENTADO EL SUPUESTO NO CUENTA CON DEUDAS CON ESTAS CONDICIONES**

**12. Calificaciones otorgadas**

Informar, tanto del ente público como cualquier transacción realizada, que haya sido sujeta a una calificación crediticia. **NO SE HA PRESENTADO EL SUPUESTO**

**13. Proceso de Mejora**

Se informará de:

- a) Principales Políticas de control interno **CONTROL ESTRATÉGICO, CONTROL DE GESTIÓN Y CONTROL DE EVALUACIÓN**
- b) Medidas de desempeño financiero, metas y alcance.

**14. Información por Segmentos**

Cuando se considere necesario se podrá revelar la información financiera de manera segmentada debido a la diversidad de las actividades y operaciones que se realizan los entes públicos, ya que la misma proporciona información acerca de las diferentes actividades operativas en las cuales participa, de los productos o servicios que maneja, de las diferentes áreas geográficas, de los grupos homogéneos con el objetivo de entender el desempeño del ente, evaluar mejor los riesgos y beneficios del mismo; y entenderlo como un todo y sus partes integrantes.

Consecuentemente, esta información contribuye al análisis más preciso de la situación financiera, grados y fuentes de riesgo.

**NO SE HA PRESENTADO EL SUPUESTO EN EL EJERCICIO 2016**



**15. Eventos Posteriores al Cierre**

El ente público informará el efecto en sus estados financieros de aquellos hechos ocurridos en el período posterior al que informa, que proporcionan mayor evidencia sobre eventos que le afectan económicamente y que no se conocían a la fecha de cierre.

**NO SE HA PRESENTADO EL SUPUESTO EN EL EJERCICIO 2016**

**16. Partes Relacionadas**

Se debe establecer por escrito que no existen partes relacionadas que pudieran ejercer influencia significativa sobre la toma de decisiones financieras y operativas.

**NO SE HA PRESENTADO EL SUPUESTO EN EL EJERCICIO 2016**

**17. Responsabilidad Sobre la Presentación Razonable de la Información Contable**

La Información Contable deberá estar firmada en cada página de la misma e incluir al final la siguiente leyenda: "Bajo protesta de decir verdad declaramos que los Estados Financieros y sus notas, son razonablemente correctos y son responsabilidad del emisor". Lo anterior, no será aplicable para la información contable consolidada.

Bajo protesta de decir verdad declaramos que los Estados Financieros y sus Notas son razonablemente correctos y responsabilidad del emisor

\_\_\_\_\_  
C.P. CLAUDIA ANGÉLICA SALDÍVAR SOTO  
DIRECTORA GENERAL DE OPERADORA DE  
FIDEICOMISOS DEL EDO. DE AGS. DE SA DE CV

\_\_\_\_\_  
LIC. MA. GUADALUPE ESCOBEDO HERNÁNDEZ  
JEFE DEL DEPTO. DE CAPITAL HUMANO Y  
CONTABILIDAD DE LA OPERADORA DE FIDEICOMISOS  
DEL EDO. DE AGS. DE SA DE CV

Cuenta Pública 2016 Estado Analítico de Ingresos Del 1 de enero al 31 de diciembre de 2016 (Pesos)							
FONDO DE FINANCIAMIENTO PARA EL PROGRESO DE AGUASCALIENTES							
Ente Público:	Ingreso						
	Rubro de Ingresos	Estimado (1)	Ampliaciones y Reducciones (2)	Modificado (3= 1 + 2)	Devengado (4)	Recaudado (5)	Diferencia (6= 5 - 1)
	Impuestos	0	0	0	0	0	0
	Cuotas y Aportaciones de Seguridad Social	0	0	0	0	0	0
	Contribuciones de Mejoras	0	0	0	0	0	0
	Derechos	0	0	0	0	0	0
	Productos	7,532,869	0	7,532,869	7,532,869	7,532,869	0
	Corriente	7,532,869	0	7,532,869	7,532,869	7,532,869	0
	Capital	0	0	0	0	0	0
	Aprovechamientos	0	0	0	0	0	0
	Corriente	0	0	0	0	0	0
	Capital	0	0	0	0	0	0
	Ingresos por Ventas de Bienes y Servicios	0	0	0	0	0	0
	Participaciones y Aportaciones	0	0	0	0	0	0
	Transferencias, Asignaciones, Subsidios y Otras Ayudas	0	0	0	0	0	0
	Ingresos Derivados de Financiamientos	0	0	0	0	0	0
	<b>Total</b>	<b>7,532,869</b>	<b>0</b>	<b>7,532,869</b>	<b>7,532,869</b>	<b>7,532,869</b>	<b>0</b>
					Ingresos excedentes <sup>1</sup>		

Ingreso						
Estado Analítico de Ingresos Por Fuente de Financiamiento	Estimado (1)	Ampliaciones y Reducciones (2)	Modificado (3= 1 + 2)	Devengado (4)	Recaudado (5)	Diferencia (6= 5 - 1)
<b>Ingresos del Gobierno</b>	<b>7,532,869</b>	<b>0</b>	<b>7,532,869</b>	<b>7,532,869</b>	<b>7,532,869</b>	<b>0</b>
Impuestos	0	0	0	0	0	0
Contribuciones de Mejoras	0	0	0	0	0	0
Derechos	0	0	0	0	0	0
Productos	7,532,869	0	7,532,869	7,532,869	7,532,869	0
Corriente	7,532,869	0	7,532,869	7,532,869	7,532,869	0
Capital	0	0	0	0	0	0
Aprovechamientos	0	0	0	0	0	0
Corriente	0	0	0	0	0	0
Capital	0	0	0	0	0	0
Participaciones y Aportaciones	0	0	0	0	0	0
Transferencias, Asignaciones, Subsidios y Otras Ayudas	0	0	0	0	0	0
<b>Ingresos de Organismos y Empresas</b>	<b>0</b>	<b>0</b>	<b>0</b>	<b>0</b>	<b>0</b>	<b>0</b>
Cuotas y Aportaciones de Seguridad Social	0	0	0	0	0	0
Ingresos por Ventas de Bienes y Servicios	0	0	0	0	0	0
Transferencias, Asignaciones, Subsidios y Otras Ayudas	0	0	0	0	0	0
<b>Ingresos derivados de financiamiento</b>	<b>0</b>	<b>0</b>	<b>0</b>	<b>0</b>	<b>0</b>	<b>0</b>
Ingresos Derivados de Financiamientos	0	0	0	0	0	0
<b>Total</b>	<b>7,532,869</b>	<b>0</b>	<b>7,532,869</b>	<b>7,532,869</b>	<b>7,532,869</b>	<b>0</b>
					Ingresos excedentes <sup>1</sup>	

<sup>1</sup> Los ingresos excedentes se presentan para efectos de cumplimiento de la Ley General de Contabilidad Gubernamental y el importe reflejado debe ser siempre mayor a cero

Cuenta Pública 2016 Estado Analítico del Ejercicio del Presupuesto de Egresos Clasificación Administrativa Del 1 de enero al 31 de diciembre de 2016 (Pesos)						
Concepto	FONDO DE FINANCIAMIENTO PARA EL PROGRESO DE AGUASCALIENTES					
	Aprobado	Ampliaciones/ (Reducciones)	Modificado	Devengado	Pagado	Subejercicio
	1	2	3 = (1 + 2)	4	5	6 = (3 - 4)
Fondo de Financiamiento para el Progreso de Aguascalientes	231,268,895		231,268,895	231,268,895	231,268,895	0
<b>Total del Gasto</b>	<b>231,268,895</b>	<b>0</b>	<b>231,268,895</b>	<b>231,268,895</b>	<b>231,268,895</b>	<b>0</b>

Cuenta Pública 2016 Estado Analítico del Ejercicio del Presupuesto de Egresos Clasificación Económica (por Tipo de Gasto) Del 1 de enero al 31 de diciembre de 2016 (Pesos)						
Ente Público: _____ FONDO DE FINANCIAMIENTO PARA EL PROGRESO DE AGUASCALIENTES						
Concepto	Egresos					
	Aprobado 1	Ampliaciones/ (Reducciones) 2	Modificado 3 = (1 + 2)	Devengado 4	Pagado 5	Subejercicio 6 = (3 - 4)
Gasto Corriente	231,268,895		231,268,895	231,268,895	231,268,895	0
Gasto de Capital			0			0
Amortización de la Deuda y Disminución de Pasivos			0			0
Pensiones y Jubilaciones			0			0
Participaciones			0			0
<b>Total del Gasto</b>	<b>231,268,895</b>	<b>0</b>	<b>231,268,895</b>	<b>231,268,895</b>	<b>231,268,895</b>	<b>0</b>

Cuenta Pública 2016						
Estado Analítico del Ejercicio del Presupuesto de Egresos						
Clasificación por Objeto del Gasto (Capítulo y Concepto)						
Del 1 de enero al 31 de diciembre de 2016						
(Pesos)						
Ente Público: FONDO DE FINANCIAMIENTO PARA EL PROGRESO DE AGUASCALIENTES						
Concepto	Egresos					Subejercicio 6 = (3 - 4)
	Aprobado 1	Ampliaciones/ (Reducciones) 2	Modificado 3 = (1 + 2)	Devengado 4	Pagado 5	
<b>Servicios Personales</b>	0	0	0	0	0	0
Remuneraciones al Personal de Carácter Permanente	0	0	0	0	0	0
Remuneraciones al Personal de Carácter Transitorio	0	0	0	0	0	0
Remuneraciones Adicionales y Especiales	0	0	0	0	0	0
Seguridad Social	0	0	0	0	0	0
Otras Prestaciones Sociales y Económicas	0	0	0	0	0	0
Previsiones	0	0	0	0	0	0
Pago de Estímulos a Servidores Públicos	0	0	0	0	0	0
<b>Materiales y Suministros</b>	0	0	0	0	0	0
Materiales de Administración, Emisión de Documentos y Artículos Oficiales	0	0	0	0	0	0
Alimentos y Utensilios	0	0	0	0	0	0
Materias Primas y Materiales de Producción y Comercialización	0	0	0	0	0	0
Materiales y Artículos de Construcción y de Reparación	0	0	0	0	0	0
Productos Químicos, Farmacéuticos y de Laboratorio	0	0	0	0	0	0
Combustibles, Lubricantes y Aditivos	0	0	0	0	0	0
Vestuario, Blancos, Prendas de Protección y Artículos Deportivos	0	0	0	0	0	0
Materiales y Suministros Para Seguridad	0	0	0	0	0	0
Herramientas, Refacciones y Accesorios Menores	0	0	0	0	0	0
<b>Servicios Generales</b>	9,912,422	0	9,912,422	9,912,422	9,912,422	0
Servicios Básicos	0	0	0	0	0	0
Servicios de Arrendamiento	0	0	0	0	0	0
Servicios Profesionales, Científicos, Técnicos y Otros Servicios	4,054,510	0	4,054,510	4,054,510	4,054,510	0
Servicios Financieros, Bancarios y Comerciales	1,443,872	0	1,443,872	1,443,872	1,443,872	0
Servicios de Instalación, Reparación, Mantenimiento y Conservación	0	0	0	0	0	0
Servicios de Comunicación Social y Publicidad.	0	0	0	0	0	0
Servicios de Traslado y Viáticos	0	0	0	0	0	0
Servicios Oficiales	0	0	0	0	0	0
Otros Servicios Generales	4,414,040	0	4,414,040	4,414,040	4,414,040	0
<b>Transferencias, Asignaciones, Subsidios y Otras Ayudas</b>	221,356,473	0	221,356,473	221,356,473	221,356,473	0
Transferencias Internas y Asignaciones al Sector Público	221,356,473	0	221,356,473	221,356,473	221,356,473	0
Transferencias al Resto del Sector Público	0	0	0	0	0	0
Subsidios y Subvenciones	0	0	0	0	0	0
Ayudas Sociales	0	0	0	0	0	0
Pensiones y Jubilaciones	0	0	0	0	0	0
Transferencias a Fideicomisos, Mandatos y Otros Análogos	0	0	0	0	0	0
Transferencias a la Seguridad Social	0	0	0	0	0	0
Donativos	0	0	0	0	0	0
Transferencias al Exterior	0	0	0	0	0	0
<b>Bienes Muebles, Inmuebles e Intangibles</b>	0	0	0	0	0	0
Mobiliario y Equipo de Administración	0	0	0	0	0	0
Mobiliario y Equipo Educativo y Recreativo	0	0	0	0	0	0
Equipo e Instrumental Médico y de Laboratorio	0	0	0	0	0	0
Vehículos y Equipo de Transporte	0	0	0	0	0	0
Equipo de Defensa y Seguridad	0	0	0	0	0	0
Maquinaria, Otros Equipos y Herramientas	0	0	0	0	0	0
Activos Biológicos	0	0	0	0	0	0
Bienes Inmuebles	0	0	0	0	0	0
Activos Intangibles	0	0	0	0	0	0
<b>Inversión Pública</b>	0	0	0	0	0	0
Obra Pública en Bienes de Dominio Público	0	0	0	0	0	0
Obra Pública en Bienes Propios	0	0	0	0	0	0
Proyectos Productivos y Acciones de Fomento	0	0	0	0	0	0
<b>Inversiones Financieras y Otras Provisiones</b>	0	0	0	0	0	0
Inversiones Para el Fomento de Actividades Productivas.	0	0	0	0	0	0
Acciones y Participaciones de Capital	0	0	0	0	0	0
Compra de Títulos y Valores	0	0	0	0	0	0
Concesión de Préstamos	0	0	0	0	0	0
Inversiones en Fideicomisos, Mandatos y Otros Análogos	0	0	0	0	0	0
Otras Inversiones Financieras	0	0	0	0	0	0
Provisiones para Contingencias y Otras Erogaciones Especiales	0	0	0	0	0	0
<b>Participaciones y Aportaciones</b>	0	0	0	0	0	0
Participaciones	0	0	0	0	0	0
Aportaciones	0	0	0	0	0	0
Convenios	0	0	0	0	0	0
<b>Deuda Pública</b>	0	0	0	0	0	0
Amortización de la Deuda Pública	0	0	0	0	0	0
Intereses de la Deuda Pública	0	0	0	0	0	0
Comisiones de la Deuda Pública	0	0	0	0	0	0
Gastos de la Deuda Pública	0	0	0	0	0	0
Costo por Coberturas	0	0	0	0	0	0
Apoyos Financieros	0	0	0	0	0	0
Adeudos de Ejercicios Fiscales Anteriores (Adefas)	0	0	0	0	0	0
<b>Total del Gasto</b>	<b>231,268,895</b>	<b>0</b>	<b>231,268,895</b>	<b>231,268,895</b>	<b>231,268,895</b>	<b>0</b>

Ente Público: <b>Cuenta Pública 2016</b> Estado Analítico del Ejercicio del Presupuesto de Egresos Clasificación Funcional (Finalidad y Función) Del 1 de enero al 31 de diciembre 2016 (Pesos)						
Concepto	FONDO DE FINANCIAMIENTO PARA EL PROGRESO DE AGUASCALIENTES					
	Egresos		Egresos			
	Ampliaciones/ (Reducciones)	Modificado	Devengado	Pagado	Subejercicio	
	2	3 = (1 + 2)	4	5	6 = (3 - 4)	
1	2	3	4	5	6	
<b>Gobierno</b>	0	0	0	0	0	
Legislación		0	0	0	0	
Justicia		0	0	0	0	
Coordinación de la Política de Gobierno		0	0	0	0	
Relaciones Exteriores		0	0	0	0	
Asuntos Financieros y Hacendarios		0	0	0	0	
Seguridad Nacional		0	0	0	0	
Asuntos de Orden Público y de Seguridad Interior		0	0	0	0	
Otros Servicios Generales		0	0	0	0	
<b>Desarrollo Social</b>	0	0	0	0	0	
Protección Ambiental		0	0	0	0	
Vivienda y Servicios a la Comunidad		0	0	0	0	
Salud		0	0	0	0	
Recreación, Cultura y Otras Manifestaciones Sociales		0	0	0	0	
Educación		0	0	0	0	
Protección Social		0	0	0	0	
Otros Asuntos Sociales		0	0	0	0	
<b>Desarrollo Económico</b>	231,268,895	231,268,895	231,268,895	231,268,895	0	
Asuntos Económicos, Comerciales y Laborales en General	231,268,895	231,268,895	231,268,895	231,268,895	0	
Agropecuaria, Silvicultura, Pesca y Caza		0	0	0	0	
Combustibles y Energía		0	0	0	0	
Minería, Manufacturas y Construcción		0	0	0	0	
Transporte		0	0	0	0	
Comunicaciones		0	0	0	0	
Turismo		0	0	0	0	
Ciencia, Tecnología e Innovación		0	0	0	0	
Otros Industrias y Otros Asuntos Económicos		0	0	0	0	
<b>Otras no Clasificadas en Funciones Anteriores</b>	0	0	0	0	0	
Transacciones de la Deuda Pública / Costo Financiero de la Deuda		0	0	0	0	
Transferencias, Participaciones y Aportaciones entre Diferentes Niveles y Órdenes de Gobierno		0	0	0	0	
Saneamiento del Sistema Financiero		0	0	0	0	
Adeudos de Ejercicios Fiscales Anteriores		0	0	0	0	
<b>Total del Gasto</b>	231,268,895	231,268,895	231,268,895	231,268,895	0	







Cuenta Pública 2016 Indicadores de Postura Fiscal Del 1 de enero al 31 de diciembre de 2016 (Pesos)				
Ente Público: <u>FONDO DE FINANCIAMIENTO PARA EL PROGRESO DE AGUASCALIENTES</u>				
Concepto	Estimado	Devengado	Pagado <sup>3</sup>	
<b>I. Ingresos Presupuestarios (I=1+2)</b>	7,532,869	7,532,869	7,532,869	
1. Ingresos del Gobierno de la Entidad Federativa <sup>1</sup>	7,532,869	7,532,869	7,532,869	
2. Ingresos del Sector Paraestatal <sup>1</sup>	0	0	0	
<b>II. Egresos Presupuestarios (II=3+4)</b>	9,912,422	9,912,422	9,912,422	
3. Egresos del Gobierno de la Entidad Federativa <sup>2</sup>	9,912,422	9,912,422	9,912,422	
4. Egresos del Sector Paraestatal <sup>2</sup>				
<b>III. Balance Presupuestario (Superávit o Déficit) (III = I - II)</b>	-2,379,553	-2,379,553	-2,379,553	
<b>Concepto</b>	<b>Estimado</b>	<b>Devengado</b>	<b>Pagado<sup>3</sup></b>	
<b>III. Balance presupuestario (Superávit o Déficit)</b>	-2,379,553	-2,379,553	-2,379,553	
<b>IV. Intereses, Comisiones y Gastos de la Deuda</b>				
<b>V. Balance Primario ( Superávit o Déficit) (V= III - IV)</b>	-2,379,553	-2,379,553	-2,379,553	
<b>Concepto</b>	<b>Estimado</b>	<b>Devengado</b>	<b>Pagado<sup>3</sup></b>	
<b>A. Financiamiento</b>	0	0	0	
<b>B. Amortización de la deuda</b>				
<b>C. Endeudamiento ó desendeudamiento (C = A - B)</b>	0	0	0	

1 Los Ingresos que se presentan son los ingresos presupuestario totales sin incluir los ingresos por financiamientos. Los Ingresos del Gobierno de la Entidad Federativa corresponden a los del Poder Ejecutivo, Legislativo Judicial y Autónomos

2 Los egresos que se presentan son los egresos presupuestarios totales sin incluir los egresos por amortización. Los egresos del Gobierno de la Entidad Federativa corresponden a los del Poder Ejecutivo, Legislativo, Judicial y Órganos Autónomos

3 Para Ingresos se reportan los ingresos recaudados; para egresos se reportan los egresos pagados

Cuenta Pública 2016 Gasto por Categoría Programática Del 1 de enero al 31 de diciembre 2016 (Pesos)						
Ente Público: _____ FONDO DE FINANCIAMIENTO PARA EL PROGRESO DE AGUASCALIENTES						
Concepto	Egresos					
	Aprobado 1	Ampliaciones/ (Reducciones) 2	Modificado 3 = (1 + 2)	Devengado 4	Pagado 5	Subejercicio 6 = (3 - 4)
Programas						
Subsidios: Sector Social y Privado o Entidades Federativas y Municipios	0	0	0	0	0	0
Sujetos a Reglas de Operación						
Otros Subsidios						
Desempeño de las Funciones	231,268,895	0	231,268,895	231,268,895	231,268,895	0
Prestación de Servicios Públicos						
Provisión de Bienes Públicos						
Planeación, seguimiento y evaluación de políticas públicas	231,268,895		231,268,895	231,268,895	231,268,895	0
Promoción y fomento						
Regulación y supervisión						
Funciones de las Fuerzas Armadas (Únicamente Gobierno Federal)						
Específicos						
Proyectos de Inversión						
Administrativos y de Apoyo	0	0	0	0	0	0
Apoyo al proceso presupuestario y para mejorar la eficiencia institucional						
Apoyo a la función pública y al mejoramiento de la gestión						
Operaciones ajenas						
Compromisos	0	0	0	0	0	0
Obligaciones de cumplimiento de resolución jurisdiccional						
Desastres Naturales						
Obligaciones	0	0	0	0	0	0
Pensiones y jubilaciones						
Aportaciones a la seguridad social						
Aportaciones a fondos de estabilización						
Aportaciones a fondos de inversión y reestructura de pensiones						
Programas de Gasto Federalizado (Gobierno Federal)	0	0	0	0	0	0
Gasto Federalizado						
Participaciones a entidades federativas y municipios						
Costo financiero, deuda o apoyos a deudores y ahorradores de la banca						
Adeudos de ejercicios fiscales anteriores						
<b>Total del Gasto</b>	<b>231,268,895</b>	<b>0</b>	<b>231,268,895</b>	<b>231,269</b>	<b>231,268,895</b>	<b>0</b>

<p><b>Cuenta Pública 2016</b>  <b>Egresos por Programas y Proyectos de Inversión</b>  <b>Del 1 de enero al 31 de diciembre de 2016</b>  <b>(Pesos)</b></p>	
<b>Ente Público:</b>	<b>FONDO DE FINANCIAMIENTO PARA EL PROGRESO DE AGUASCALIENTES</b>


Clave	Descripción	Devengado
	NO SE HA PRESENTADO EL SUPUESTO	0 0 0 0 0 0 0 0 0

.TA 20

Cuenta Pública 2016 Egresos por Programas y Proyectos Del 1 de enero al 31 de diciembre de 2016 (Pesos)				
FONDO DE FINANCIAMIENTO PARA EL PROGRESO DE AGUASCALIENTES				
Ente Público:				
Clave	Descripción	Devengado	Presupuesto Programado	Eficiencia del Ejercicio
3000	SERVICIOS GENERALES	9,912,422	9,912,422	100%
4000	TRANSFERENCIAS, ASIGNACIONES, SUBSIDIOS Y OTRAS AYUDAS	221,356,473	221,356,473	100%

231,268,895

100%



Cuenta Pública 2016  
Indicadores de Resultados  
Del 1 de enero al 31 de diciembre de 2016  
(Pesos)

**Ente Público:**

**FONDO DE FINANCIAMIENTO PARA EL PROGRESO DE AGUASCALIENTES**

Financiamiento a Proyectos Productivos de la Micro, Pequeña y Mediana Empresa. FOCIR.  
[http://www.aguascalientes.gob.mx/CEPLAP/Indicadores/indicadores\\_2016.asp](http://www.aguascalientes.gob.mx/CEPLAP/Indicadores/indicadores_2016.asp)



Ente Público: Cuenta Pública 2016 Relación de Bienes Inmuebles que Componen el Patrimonio (Pesos) Al 31 de diciembre de 2016 FONDO DE FINANCIAMIENTO PARA EL PROGRESO DE AGUASCALIENTES	Código	Descripción del Bien Inmueble	Valor en libros
		NO SE HA PRESENTADO EL SUPUESTO	

<b>Cuenta Pública 2016</b> <b>Relación de cuentas bancarias productivas específicas</b> <b>Al 31 de diciembre de 2016</b>		
<b>Ente Público: FONDO DE FINANCIAMIENTO PARA EL PROGRESO DE AGUASCALIENTES</b>		
Fondo, Programa o Convenio	Datos de la Cuenta Bancaria	
	Institución Bancaria	Número de Cuenta
CONCENTRADORA	BANORTE	211672001
FONDO DE CREDITO ESTATAL	BANORTE	801613124
RECURSOS ESTATALES (GASTOS OPERATIVOS)	BANORTE	2556692919
FONDO FUENTE ALTERNA DE PAGO O GARANTÍAS LIQUIDAS	BANORTE	854595655
FONDO DE APOYOS ECONOMICOS NO RETORNABLES O NO REVOLVENTES	BANORTE	265509472
FONDO DE FOMENTO	BANORTE	265509481
FONDO DE INVERSIÓN DE CAPITAL DE RIESGO	BANORTE	859946122
RECURSOS FEDERALES	BANORTE	2556692928
CREDITO FOCIR 2012	BANORTE	841544103
SE 1 (FOCIR 2013)	BANORTE	243169258
SE 2 (FOCIR 2015)	BANORTE	265509490



Cuenta Pública 2016  
Relación de Esquemas Bursátiles y de Coberturas Financieras  
Al 31 de diciembre de 2016  
(Pesos)

Ente Público: FONDO DE FINANCIAMIENTO PARA EL PROGRESO DE AGUASCALIENTES

NO SE HA PRESENTADO EL SUPUESTO

Bejo protesta de decir verdad declaramos que los Estados Financieros y sus Notas son razonablemente correctos y responsabilidad del emisor

Lic. Claudia Angélica Saldivar Soto  
Directora General de Operadora de Fideicomisos  
del Estado de Aguascalientes SA de CV

Lic. Ma. Guadalupe Escobedo Hernández  
Jefe del Departamento de Capital Humano y  
Contabilidad de la Operadora de Fideicomisos  
del Estado de Aguascalientes SA de CV

---

**FIDIEICOMISO DEL FONDO PARA LA VIVIENDA DEL MAGISTERIO DE AGUASCALIENTES**

---

**Introducción**

En el Acuerdo Nacional para la Modernización de la Educación Básica, suscrito el 18 de mayo de 1992, el Gobierno Federal, los Gobiernos de las Entidades Federativas, asumieron el compromiso de contribuir a mejorar los niveles de vida de los maestros, mediante la integración de un programa especial de financiamiento a la vivienda para el magisterio, conjuntado los esfuerzos de la federación, las entidades federativas y de la iniciativa privada.

Con fundamento en lo establecido en el artículo 3, fracción VIII, de la Constitución Política de los Estados Unidos Mexicanos, el 13 de julio de 1993, se publicó en el Diario Oficial de la Federación la Ley General de Educación.

El 8 de junio de 1994, el Gobierno Federal por conducto de la SEP y los gobiernos de cada una de las entidades federativas promovieron la implantación del programa cuyo objeto fue el fomentar la construcción de más mejores viviendas para su adquisición por parte de los maestros, estableciendo como alternativa habitacional, la compra de vivienda nueva o usada.

El 15 de noviembre de 1994, la SHCP, como fideicomitente única de la Administración Pública Federal Centralizada, constituyó en el Banco Nacional de México S.A., un fideicomiso para el programa Especial de Financiamiento a la Vivienda para el Magisterio (FOMA), mismo que tiene como fines, entre otros, crear un fondo globalizador de financiamiento para la vivienda del magisterio destinado a subvencionar fideicomisos estatales, para que se orienten los recursos para apoyar el pago en efectivo de los enganches requeridos por los créditos, los gastos de escrituración y otros gastos relativos del financiamiento para adquisición de la citada vivienda.

Cuenta Pública 2016  
Estado de Actividades  
Del 1 de enero al 31 de diciembre de 2016 y 2015  
(Pesos)

Ente Público: Fideicomiso para la Vivienda del Ministerio de Aguascalientes

Concepto	2016	2015	Concepto	2016	2015
<b>INGRESOS Y OTROS BENEFICIOS</b>			<b>GASTOS Y OTRAS PÉRDIDAS</b>		
Ingresos de la Gestión	316,124	143,836	Gastos de Funcionamiento	140,940	145,116
Impuestos	0	0	Servicios Personales	0	0
Cuotas y Aportaciones de Seguridad Social	0	0	Materiales y Suministros	0	0
Contribuciones de Mejoras	0	0	Servicios Generales	140,940	145,116
Derechos	0	0			
Productos de Tipo Corriente	316,124	143,836	Transferencia, Asignaciones, Subsidios y Otras Ayudas	0	0
Aprovechamientos de Tipo Corriente	0	0	Transferencias Internas y Asignaciones al Sector Público	0	0
Ingresos por Venta de Bienes y Servicios	0	0	Transferencias al Resto del Sector Público	0	0
Ingresos no Comprendidos en las Fracciones de la Ley de	0	0	Subsidios y Subvenciones	0	0
Ingresos Causados en Ejercicios Fiscales Anteriores Pendientes	0	0			
de Liquidación o Pago	0	0	Ayudas Sociales	0	0
	0	0	Pensiones y Jubilaciones	0	0
<b>Participaciones, Aportaciones, Transferencias, Asignaciones, Subsidios y Otras Ayudas</b>	<b>0</b>	<b>0</b>			
Participaciones y Aportaciones	0	0	Transferencias a Fideicomisos, Mandatos y Contratos Análogos	0	0
Transferencia, Asignaciones, Subsidios y Otras ayudas	0	0	Transferencias a la Seguridad Social	0	0
			Donativos	0	0
<b>Otros Ingresos y Beneficios</b>	<b>0</b>	<b>0</b>	Transferencias al Exterior	0	0
Ingresos Financieros	0	0	<b>Participaciones y Aportaciones</b>	<b>0</b>	<b>0</b>
Incremento por Variación de Inventarios	0	0	Participaciones	0	0
Disminución del Exceso de Estimaciones por Pérdida o Deterioro	0	0			
u Obsolescencia	0	0	Aportaciones	0	0
Disminución del Exceso de Provisiones	0	0	Convenios	0	0
Otros Ingresos y Beneficios Varios	0	0			
<b>Total de Ingresos y Otros Beneficios</b>	<b>316,124</b>	<b>143,836</b>	<b>Intereses, Comisiones y Otros Gastos de la Deuda Pública</b>	<b>0</b>	<b>0</b>
			Intereses de la Deuda Pública	0	0
			Comisiones de la Deuda Pública	0	0
			Gastos de la Deuda Pública	0	0
			Costo por Coberturas	0	0
			Apoyos Financieros	0	0
			<b>Otros Gastos y Pérdidas Extraordinarias</b>	<b>0</b>	<b>0</b>
			Estimaciones, Depreciaciones, Deterioros, Obsolescencia y Amortizaciones	0	0
			Provisiones	0	0
			Disminución de Inventarios	0	0
			Aumento por Insuficiencia de Estimaciones por Pérdida o Deterioro y Obsolescencia	0	0
			Aumento por Insuficiencia de Provisiones	0	0
			Otros Gastos	0	0
			<b>Inversión Pública</b>	<b>0</b>	<b>0</b>
			Inversión Pública no Capitalizable	0	0
			<b>Total de Gastos y Otras Pérdidas</b>	<b>140,940</b>	<b>145,116</b>
			<b>Resultados del Ejercicio (Ahorro/Desahorro)</b>	<b>175,184</b>	<b>-1,280</b>

Bajo protesta de decir verdad declaramos que los Estados Financieros y sus Notas son razonablemente correctos y responsabilidad del emisor

Prof. Raúl Silva Perezchica.  
Director General.

Ing. Enrique J. Reinoso Dueñas.  
Director de Finanzas y Administración.

Cuenta Pública 2016  
Estado de Situación Financiera  
Al 31 de diciembre de 2016 y 2015  
(Pesos)

Ente Público: Fideicomiso para la Vivienda del Magisterio de Aguascalientes

CONCEPTO	Año	2016	2015	CONCEPTO	2016	2015
<b>ACTIVO</b>				<b>PASIVO</b>		
<b>Activo Circulante</b>				<b>Activo Circulante</b>		
Efectivo y Equivalentes	12,304,051	11,415,132		Cuentas por Pagar a Corto Plazo	0	0
Derechos a Recibir Efectivo o Equivalentes	7,847,888	8,561,633		Documentos por Pagar a Corto Plazo	0	0
Derechos a Recibir Bienes o Servicios	0	0		Porción a Corto Plazo de la Deuda Pública a Largo Plazo	0	0
Inventarios	0	0		Títulos y Valores a Corto Plazo	0	0
Almacenes	0	0		Pasivos Diferidos a Corto Plazo	0	0
Estimación por Pérdida o Deterioro de Activos Circulantes	0	0		Fondos y Bienes de Terceros en Garantía y/o Administración a Corto Plazo	0	0
Otros Activos Circulantes	0	0		Provisiones a Corto Plazo	0	0
<b>Total de Activos Circulantes</b>	<b>20,151,949</b>	<b>19,976,765</b>		Otros Pasivos a Corto Plazo	0	0
				<b>Total de Pasivos Circulantes</b>	<b>0</b>	<b>0</b>
<b>Activo No Circulante</b>				<b>Pasivo No Circulante</b>		
Inversiones Financieras a Largo Plazo	0	0		Cuentas por Pagar a Largo Plazo	0	0
Derechos a Recibir Efectivo o Equivalentes a Largo Plazo	0	0		Documentos por Pagar a Largo Plazo	0	0
Bienes Inmuebles, Infraestructura y Construcciones en Proceso	0	0		Deuda Pública a Largo Plazo	0	0
Bienes Muebles	0	0		Pasivos Diferidos a Largo Plazo	0	0
Activos Intangibles	0	0		Fondos y Bienes de Terceros en Garantía y/o en Administración a Largo Plazo	0	0
Depreciación, Deterioro y Amortización Acumulada de Bienes	0	0		Provisiones a Largo Plazo	0	0
Activos Diferidos	0	0		<b>Total de Pasivos No Circulantes</b>	<b>0</b>	<b>0</b>
Estimación por Pérdida o Deterioro de Activos no Circulantes	0	0		<b>Total del Pasivo</b>	<b>0</b>	<b>0</b>
Otros Activos no Circulantes	0	0		<b>HACIENDA PÚBLICA/ PATRIMONIO</b>		
<b>Total de Activos No Circulantes</b>	<b>0</b>	<b>0</b>		<b>Hacienda Pública/Patrimonio Contribuido</b>	<b>18,590,800</b>	<b>18,590,800</b>
<b>Total del Activo</b>	<b>20,151,948.54</b>	<b>19,976,765</b>		Aportaciones	18,590,800	18,590,800
				Donaciones de Capital	0	0
				Actualización de la Hacienda Pública / Patrimonio	0	0
				<b>Hacienda Pública/Patrimonio Generado</b>	<b>1,561,149</b>	<b>1,385,965</b>
				Resultados del Ejercicio (Ahorro / Desahorro)	175,184	-1,280,27
				Resultados de Ejercicios Anteriores	1,385,964,70	1,387,245
				Resvalúos	0	0
				Reservas	0	0
				Rectificaciones de Resultados de Ejercicios Anteriores	0	0
				<b>Exceso o Insuficiencia en la Actualización de la Hacienda Pública/Patrimonio</b>	<b>0</b>	<b>0</b>
				Resultado por Posición Monetaria	0	0
				Resultado por Tenencia de Activos no Monetarios	0	0
				<b>Total Hacienda Pública/ Patrimonio</b>	<b>20,151,949</b>	<b>19,976,765</b>
				<b>Total del Pasivo y Hacienda Pública / Patrimonio</b>	<b>20,151,949</b>	<b>19,976,765</b>

Bajo protesta de decir verdad declaramos que los Estados Financieros y sus Notas son razonablemente correctos y responsabilidad del emisor

Prof. Raul Silva Perezchica  
Director General.

Ing. Enrique J. Reinoso Dueñas  
Director de Finanzas y Administración.

Cuenta Pública 2016  
Estado de Cambios en la Situación Financiera  
Del 1 de enero al 31 de diciembre de 2016 y 2015  
(Pesos)

Ente Público: Fidelcomiso para la Vivienda del Magisterio de Aguascalientes

Concepto	Origen	Aplicación	Concepto	Origen	Aplicación
<b>ACTIVO</b>	<b>713,735</b>	<b>888,919</b>	<b>PASIVO</b>	<b>0</b>	<b>0</b>
<b>Activo Circulante</b>	<b>713,735</b>	<b>888,919</b>	<b>Pasivo Circulante</b>	<b>0</b>	<b>0</b>
Efectivo y Equivalentes	0	888,919	Cuentas por Pagar a Corto Plazo	0	0
Derechos a Recibir Efectivo o Equivalentes	0	0	Documentos por Pagar a Corto Plazo	0	0
Derechos a Recibir Bienes o Servicios	713,735	0	Porción a Corto Plazo de la Deuda Pública a Largo Plazo	0	0
Inventarios	0	0	Títulos y Valores a Corto Plazo	0	0
Almacenes	0	0	Pasivos Diferidos a Corto Plazo	0	0
Estimación por Pérdida o Deterioro de Activos Circulantes	0	0	Fondos y Bienes de Terceros en Garantía y/o Administración a Corto Plazo	0	0
Otros Activos Circulantes	0	0	Provisiones a Corto Plazo	0	0
<b>Activo No Circulante</b>	<b>0</b>	<b>0</b>	Otros Pasivos a Corto Plazo	0	0
Inversiones Financieras a Largo Plazo	0	0	<b>Pasivo No Circulante</b>	<b>0</b>	<b>0</b>
Derechos a Recibir Efectivo o Equivalentes a Largo Plazo	0	0	Cuentas por Pagar a Largo Plazo	0	0
Bienes Inmuebles, Infraestructura y Construcciones en Proceso	0	0	Documentos por Pagar a Largo Plazo	0	0
Bienes Muebles	0	0	Deuda Pública a Largo Plazo	0	0
Activos Intangibles	0	0	Pasivos Diferidos a Largo Plazo	0	0
Depreciación, Deterioro y Amortización Acumulada de Bienes	0	0	Fondos y Bienes de Terceros en Garantía y/o Administración a Largo Plazo	0	0
Activos Diferidos	0	0	Provisiones a Largo Plazo	0	0
Estimación por Pérdida o Deterioro de Activos no Circulantes	0	0	<b>HACIENDA PÚBLICA/ PATRIMONIO</b>	<b>176,464</b>	<b>1,280</b>
Otros Activos no Circulantes	0	0	<b>Hacienda Pública/Patrimonio Contribuido</b>	<b>0</b>	<b>0</b>
			Aportaciones	0	0
			Donaciones de Capital	0	0
			Actualización de la Hacienda Pública / Patrimonio	0	0
			<b>Hacienda Pública/Patrimonio Generado</b>	<b>176,464</b>	<b>1,280</b>
			Resultados del Ejercicio (Ahorro / Desahorro)	176,464	0
			Resultados de Ejercicios Anteriores	0	1,280
			Revalúos	0	0
			Reservas	0	0
			Rectificaciones de Resultados de Ejercicios Anteriores	0	0
			<b>Exceso o Insuficiencia en la Actualización de la Hacienda Pública/Patrimonio</b>	<b>0</b>	<b>0</b>
			Resultado por Posición Monetaria	0	0
			Resultado por Tenencia de Activos no Monetarios	0	0

Bajo protesta de decir verdad declaramos que los Estados Financieros y sus Notas son razonablemente correctos y responsabilidad del emisor

Prof. Raúl Silva Perezchica.  
Director General.

Ing. Enrique J. Reinoso Dueñas.  
Director de Finanzas y Administración.

**Cuenta Pública 2016**  
**Estado Analítico del Activo**  
**Del 1 de enero al 31 de diciembre de 2016**  
**(Pesos)**

Ente Público: **Fideicomiso para la Vivienda del Magisterio de Aguascalientes**

Concepto	Saldo Inicial 1	Cargos del Periodo 2	Abonos del Periodo 3	Saldo Final 4=(1+2-3)	Variación del Periodo (4-1)
<b>ACTIVO</b>					
<b>Activo Circulante</b>	<b>20,060,614</b>	<b>4,876,719</b>	<b>4,785,385</b>	<b>20,151,949</b>	<b>91,334</b>
Efectivo y Equivalentes	20,060,614	4,876,719	4,785,385	20,151,949	91,334
Derechos a Recibir Efectivo o Equivalentes	9,874,391	4,876,719	2,447,060	12,304,051	2,429,659
Derechos a Recibir Bienes o Servicios	10,186,223	0	2,338,325	7,847,898	-2,338,325
Inventarios	0	0	0	0	0
Almacenes	0	0	0	0	0
Estimación por Pérdida o Deterioro de Activos Circulantes	0	0	0	0	0
Otros Activos Circulantes	0	0	0	0	0
<b>Activo No Circulante</b>	<b>0</b>	<b>0</b>	<b>0</b>	<b>0</b>	<b>0</b>
Inversiones Financieras a Largo Plazo	0	0	0	0	0
Derechos a Recibir Efectivo o Equivalentes a Largo Plazo	0	0	0	0	0
Bienes Inmuebles, Infraestructura y Construcciones en Proceso	0	0	0	0	0
Bienes Muebles	0	0	0	0	0
Activos Intangibles	0	0	0	0	0
Depreciación, Deterioro y Amortización Acumulada de Bienes	0	0	0	0	0
Activos Diferidos	0	0	0	0	0
Estimación por Pérdida o Deterioro de Activos no Circulantes	0	0	0	0	0
Otros Activos no Circulantes	0	0	0	0	0

Bajo protesta de decir verdad declaramos que los Estados Financieros y sus Notas son razonablemente correctos y responsabilidad del emisor

Prof. Raúl Silva Perezchica.  
 Director General.

Ing. Enrique J. Reinoso Dueñas.  
 Director de Finanzas y Administración.

Cuenta Pública 2016  
Estado Analítico de la Deuda y Otros Pasivos  
Del 1 de enero al 31 de diciembre de 2016  
(Pesos)

Fideicomiso para la Vivienda del Magisterio de Aguascalientes

Ente Público:

Denominación de las Deudas	Moneda de Contratación	Institución o País Acreedor	Saldo Inicial del Periodo	Salto Final del Periodo
<b>DEUDA PÚBLICA</b>				
<b>Deuda Interna</b>				
<b>Corto Plazo</b>				
Instituciones de Crédito			0	0
Títulos y Valores			0	0
Arrendamientos Financieros			0	0
<b>Deuda Externa</b>				
Organismos Financieros Internacionales			0	0
Deuda Bilateral			0	0
Títulos y Valores			0	0
Arrendamientos Financieros			0	0
<b>Subtotal a Corto Plazo</b>			0	0
<b>Deuda Interna</b>				
<b>Largo Plazo</b>				
Instituciones de Crédito			0	0
Títulos y Valores			0	0
Arrendamientos Financieros			0	0
<b>Deuda Externa</b>				
Organismos Financieros Internacionales			0	0
Deuda Bilateral			0	0
Títulos y Valores			0	0
Arrendamientos Financieros			0	0
<b>Subtotal a Largo Plazo</b>			0	0
<b>Otros Pasivos</b>				
<b>Total Deuda y Otros Pasivos</b>			0	0

Bajo protesta de decir verdad declaramos que los Estados Financieros y sus Notas son razonablemente correctos y responsabilidad del emisor

Prof. Raúl Silva Perezchica.  
Director General.

Ing. Enrique J. Reinoso Dueñas.  
Director de Finanzas y Administración.

**Cuenta Pública 2016**  
**Estado de Variación en la Hacienda Pública**  
**Del 1 de enero al 31 de diciembre de 2016**  
 (pesos)

**Fideicomiso para la Vivienda del Magisterio de Aguascalientes**

Ente Público:

Concepto	Hacienda Pública/Patrimonio Contribuido	Hacienda Pública/Patrimonio Generado de Ejercicios Anteriores	Hacienda Pública/Patrimonio Generado del Ejercicio	Ajustes por Cambios de Valor	TOTAL
<b>Rectificaciones de Resultados de Ejercicios Anteriores</b>	0	0	0	0	0
<b>Patrimonio Neto Inicial Ajustado del Ejercicio</b>	18,590,800	0	0	0	18,590,800
Aportaciones	18,590,800	0	0	0	18,590,800
Donaciones de Capital	0	0	0	0	0
Actualización de la Hacienda Pública/Patrimonio	0	0	0	0	0
<b>Variaciones de la Hacienda Pública/Patrimonio Neto del Ejercicio</b>	0	1,387,245	-1,280	0	1,385,965
Resultados del Ejercicio (Ahorro/Desahorro)	0	0	-1,280	0	-1,280
Resultados de Ejercicios Anteriores	0	1,387,245	0	0	1,387,245
Revalúos	0	0	0	0	0
Reservas	0	0	0	0	0
<b>Hacienda Pública/Patrimonio Neto Final del Ejercicio 2016</b>	18,590,800	1,387,245	-1,280	0	19,976,765
<b>Cambios en la Hacienda Pública/Patrimonio Neto del Ejercicio 2016</b>	0	0	0	0	0
Aportaciones	0	0	0	0	0
Donaciones de Capital	0	0	0	0	0
Actualización de la Hacienda Pública/Patrimonio	0	0	0	0	0
<b>Variaciones de la Hacienda Pública/Patrimonio Neto del Ejercicio</b>	0	-1,280	175,184	0	173,904
Resultados del Ejercicio (Ahorro/Desahorro)	0	0	175,184	0	175,184
Resultados de Ejercicios Anteriores	0	-1,280	0	0	-1,280
Revalúos	0	0	0	0	0
Reservas	0	0	0	0	0
<b>Saldo Neto en la Hacienda Pública / Patrimonio 2016</b>	18,590,800	1,385,965	175,184	0	20,151,949

Bajo protesta de decir verdad declaramos que los Estados Financieros y sus Notas son razonablemente correctos y responsabilidad del emisor

Prof. Raúl Silva Perezchica.  
 Director General.

Ing. Enrique J. Reinoso Dueñas.  
 Director de Finanzas y Administración.



Cuenta Pública 2016  
Estado de Flujos de Efectivo  
Del 1 de enero al 31 de diciembre de 2016 y 2015  
(Pesos)

Fidelcomiso para la Vivienda del Magisterio de Aguascalientes

Ente Público:

Concepto	Oct- Dic 2016	Oct- Dic 2015	Concepto	Oct- Dic 2016	Oct- Dic 2015
<b>Flujos de Efectivo de las Actividades de Gestión</b>					
<b>Origen</b>	<b>316,124</b>	<b>143,836</b>	<b>Flujos de Efectivo de las Actividades de Inversión</b>	<b>4,822,269</b>	<b>161,556</b>
Impuestos	0	0	Origen	0	0
Cuotas y Aportaciones de Seguridad Social	0	0	Bienes Inmuebles, Infraestructura y Construcciones en Proceso	0	0
Contribuciones de mejoras	0	0	Bienes Muebles	0	0
Derechos	0	0	Otros Orígenes de Inversión	4,822,269	161,556
Productos de Tipo Corriente	316,124	143,836	<b>Aplicación</b>	<b>0</b>	<b>0</b>
Aprovechamientos de Tipo Corriente	0	0	Bienes Inmuebles, Infraestructura y Construcciones en Proceso	0	0
Ingresos por Venta de Bienes y Servicios	0	0	Bienes Muebles	0	0
Ingresos no Comprendidos en las Fracciones de la Ley de Ingresos Causados en Ejercicios Fiscales Anteriores Pendientes de Liquidación o Pago	0	0	Otras Aplicaciones de Inversión	0	0
Participaciones y Aportaciones	0	0	<b>Flujos Netos de Efectivo por Actividades de Inversión</b>	<b>4,822,269</b>	<b>161,556</b>
Transferencias, Asignaciones y Subsidios y Otras Ayudas	0	0			
Otros Orígenes de Operación	0	0	<b>Flujo de Efectivo de las Actividades de Financiamiento</b>	<b>0</b>	<b>0</b>
<b>Aplicación</b>	<b>140,940</b>	<b>145,116</b>	Origen	0	0
Servicios Personales	0	0	Endeudamiento Neto	0	0
Materiales y Suministros	0	0	Interno	0	0
Servicios Generales	140,940	145,116	Externo	0	0
Transferencias Internas y Asignaciones al Sector Público	0	0	Otros Orígenes de Financiamiento	0	0
Subsidios al resto del Sector Público	0	0	<b>Aplicación</b>	<b>0</b>	<b>0</b>
Ayudas Sociales	0	0	Servicios de la Deuda	0	0
Pensiones y Jubilaciones	0	0	Interno	0	0
Transferencias a Fidelcomisos, Mandatos y Contratos Análogos	0	0	Externo	0	0
Transferencias a la Seguridad Social	0	0	Otras Aplicaciones de Financiamiento	0	0
Donativos	0	0	<b>Flujos netos de Efectivo por Actividades de Financiamiento</b>	<b>0</b>	<b>0</b>
Transferencias al Exterior	0	0			
Participaciones	0	0	<b>Incremento/Disminución Neta en el Efectivo y Equivalentes al Efectivo</b>	<b>4,997,453</b>	<b>160,256</b>
Aportaciones	0	0			
Convenios	0	0	<b>Efectivo y Equivalente al Efectivo al Inicio del Ejercicio</b>	<b>7,306,598</b>	<b>10,030,626</b>
Otras Aplicaciones de Operación	0	0	<b>Efectivo y Equivalente al Efectivo al Final del Ejercicio</b>	<b>12,304,051</b>	<b>10,190,881</b>
<b>Flujos Netos de Efectivo por Actividades de Operación</b>	<b>175,184</b>	<b>-1,280</b>			

Bajo protesta de decir verdad declaramos que los Estados Financieros y sus Notas son razonablemente correctos y responsabilidad del emisor

Prof. Raúl Silva Perezchica.  
Director General.

Ing. Enrique J. Reinoso Dueñas.  
Director de Finanzas y Administración.

Cuenta Pública 2016  
Pasivos Contingentes  
Al 31 de diciembre de 2016 y 2015  
(Pesos)

Ente Público: Fideicomiso para la Vivienda del Magisterio de Aguascalientes

No Aplica

Bajo protesta de decir verdad declaramos que los Estados Financieros y sus Notas son razonablemente correctos y responsabilidad del emisor

Prof. Raúl Silva Perezchica.  
Director General.

Ing. Enrique J. Reinoso Dueñas.  
Director de Finanzas y Administración.

NOTAS A LOS ESTADOS FINANCIEROS

a) NOTAS DE DESGLOSE

I) NOTAS AL ESTADO DE SITUACIÓN FINANCIERA

Activo

**Efectivo y Equivalentes**

- Se integran por un contrato bancario, y uno bursátil. Las inversiones de los valores en el contrato bursátil se limitan a aquellos que el fiduciario considere adecuados al perfil de inversión definido. El plazo de inversión es de uno hasta tres días naturales.
- Derechos a recibir Efectivo y Equivalentes y Bienes o Servicios a Recibir**  
El monto pendiente de cobro corresponden su totalidad a montos pendientes de cobro conforme la información de saldos determinados con anterioridad. No se consideran montos sujetos a ningún tipo de juicio.
- Todos los Derechos corresponden a efectivo y equivalentes.
- Bienes Disponibles para su Transformación o Consumo (inventarios)**
- No existen bienes que correspondan a este apartado.

**Inversiones Financieras**

- No existen inversiones financieras, puesto que el periodo máximo de los plazos de inversión observados corresponde a 3 días naturales.

**Bienes Muebles, Inmuebles e Intangibles**

- No hay información que reportar a respecto a bienes muebles.
- No hay información que reportar a respecto a bienes inmuebles e intangibles.

**Estimaciones y Deterioros**

- No hay información que reportar al respecto.

**Otros Activos**

- No hay información que reportar al respecto.

Pasivo

- No hay información que reportar al respecto.
- No hay información que reportar al respecto.
- No hay información que reportar al respecto.

II) NOTAS AL ESTADO DE ACTIVIDADES

**Ingresos de Gestión**

- La totalidad del ingreso corresponde a productos de tipo corriente.
- No existen otros ingresos.

**Gastos y Otras Pérdidas:**

- Las comisiones bancarias por administración corresponden al 100% de los gastos.

III) NOTAS AL ESTADO DE VARIACIÓN EN LA HACIENDA PÚBLICA

- No hay modificaciones al patrimonio contribuido, por no tener aportaciones desde el ejercicio fiscal 2010.
- La variación corresponde a lo generado por las únicas fuentes de financiamiento que se tienen, así como al único objeto de gasto.

IV) NOTAS AL ESTADO DE FLUJOS DE EFECTIVO

**Efectivo y equivalentes**

- El análisis de los saldos inicial y final que figuran en la última parte del Estado de Flujo de Efectivo en la cuenta de efectivo y equivalentes es como sigue:

	2016	2015
Efectivo en Bancos –Tesorería	X	X
Efectivo en Bancos- Dependencias	X	X
Inversiones temporales (hasta 3 meses)	12,304,051	10,190,881
Fondos con afectación específica	X	X
Depósitos de fondos de terceros y otros	X	X
Total de Efectivo y Equivalentes	12,304,051	10,190,881

- No hay adquisiciones de bienes muebles e inmuebles.
- No hay datos que afecten la Conciliación de los Flujos de Efectivo Netos de las Actividades de Operación y la cuenta de Ahorro/Desahorro antes de Rubros Extraordinarios.

	2016	2015
<b>Ahorro/Desahorro antes de rubros Extraordinarios</b>	X	X
<i>Movimientos de partidas (o rubros) que no afectan al efectivo.</i>		
Depreciación	X	X
Amortización	X	X
Incrementos en las provisiones	X	X
Incremento en inversiones producido por revaluación	(X)	(X)

Ganancia/pérdida en venta de propiedad, planta y equipo	(X)	(X)
Incremento en cuentas por cobrar	(X)	(X)
Partidas extraordinarias	(X)	(X)

Las cuentas que aparecen en el cuadro anterior no son exhaustivas y tienen como finalidad ejemplificar el formato que se sugiere para elaborar la nota.

V) CONCILIACIÓN ENTRE LOS INGRESOS PRESUPUESTARIOS Y CONTABLES, ASÍ COMO ENTRE LOS EGRESOS PRESUPUESTARIOS Y LOS GASTOS CONTABLES

No aplican alguno de los rubros señalados en los cuadros siguientes.

Nom bre delEnte Púbico Conciliación entre bs Ingresos Presupuestados y Contables Correspondiente del 1 de enero al 31 de diciembre de 2014 (Cifras en pesos)		
<b>1. Ingresos Presupuestados</b>		\$ XXX
<b>2. Más ingresos contables no presupuestados</b>		\$ XXX
Incremento por variación de inventarios	\$ XXX	
Déficit función de exceso de estí acciones por pérdida o obsolescencia	\$ XXX	
Déficit función de exceso de províones	\$ XXX	
O tros ingresos y beneficios varios	\$ XXX	
O tros ingresos contables no presupuestados	\$ XXX	
<b>3. Menos ingresos presupuestados no contables</b>		\$ XXX
Productos de capital	\$ XXX	
Aprovechamientos de capital	\$ XXX	
Ingresos derivados de financiamientos	\$ XXX	
O tros ingresos presupuestados no contables	\$ XXX	
<b>4. Ingresos Contables (4 = 1 + 2 - 3)</b>		\$ XXX

Nom bre delEnte Púbico Conciliación entre bs Egresos Presupuestados y bs Gastos Contables Correspondiente del 1 de enero al 31 de diciembre de 2014 (Cifras en pesos)		
<b>1. Total de egresos (presupuestados)</b>		\$ XXX
<b>2. Menos egresos presupuestados no contables</b>		\$ XXX
Mobiliario y equipo de administración	\$ XXX	
Mobiliario y equipo educacional y recreativo	\$ XXX	
Equipo e instrumentación científico y de laboratorio	\$ XXX	
Veículos y equipo de transporte	\$ XXX	
Equipo de defensa y seguridad	\$ XXX	
Maquinaría, otros equipos y herramientas	\$ XXX	
Activos biológicos	\$ XXX	
Bienes inmuebles	\$ XXX	
Activos financieros	\$ XXX	
Otra pública en bienes propios	\$ XXX	
Activos y participaciones de capital	\$ XXX	
Compras de títulos y valores	\$ XXX	
Inversiones en fideicomisos, arrendos y otros arrendos	\$ XXX	
Provisiones para contingencias y otras erogaciones especiales	\$ XXX	
Anulación de la deuda pública	\$ XXX	
Deudas de otros entes públicos (A, D, E, F, S)	\$ XXX	
O tros Egresos Presupuestados No Contables	\$ XXX	
<b>3. Más Gastos Contables No Presupuestados</b>		\$ XXX
Estí acciones, deprecios, deudas, obsolescencia y amortizaciones	\$ XXX	
Provisiones	\$ XXX	
Déficit función de inventarios	\$ XXX	
Aumento por insuficiencia de estí acciones por pérdida o devaluación u obsolescencia	\$ XXX	
Aumento por insuficiencia de provisiones	\$ XXX	
O tros Gastos	\$ XXX	
O tros Gastos Contables No Presupuestados	\$ XXX	
<b>4. Total de Gasto Contable (4 = 1 - 2 + 3)</b>		\$ XXX

**b) NOTAS DE MEMORIA (CUENTAS DE ORDEN)**

No se utilizan cuentas de orden.

**c) NOTAS DE GESTIÓN ADMINISTRATIVA****1. Introducción**

Los Estados Financieros de los entes públicos, proveen de información financiera a los principales usuarios de la misma, al Congreso y a los ciudadanos.

El objetivo del presente documento es la revelación del contexto y de los aspectos económicos-financieros más relevantes que influyeron en las decisiones del período, y que deberán ser considerados en la elaboración de los estados financieros para la mayor comprensión de los mismos y sus particularidades.

De esta manera, se informa y explica la respuesta del gobierno a las condiciones relacionadas con la información financiera de cada período de gestión; además, de exponer aquellas políticas que podrían afectar la toma de decisiones en períodos posteriores.

**2. Panorama Económico y Financiero**

Derivado de la situación económica que prevaleció durante 2016, las tasas de interés se incrementaron por tanto hubo superávit referente a los productos financieros generados por este fideicomiso.

**3. Autorización e Historia**

- a) Fecha de creación del ente.
  - a. 18 de mayo de 1992
- b) Principales cambios en su estructura
  - a. No ha habido cambios en su estructura

**4. Organización y Objeto Social**

Se informará sobre:

- a) Objeto social
  - a. Conceder créditos a los participantes al servicios de la educación para el pago de enganches, gastos de escrituración y otros costos relacionados con el financiamiento que deban cubrir los maestros con créditos para la adquisición de vivienda, mejoramiento y ampliación de vivienda propia
- b) Principal actividad
  - a. Otorgar préstamos a personal docente y administrativo de acuerdo al objeto social del Fideicomiso.
- c) Ejercicio fiscal
  - a. 2016
- d) Régimen jurídico
  - a. Personas Morales sin Fines de Lucro (gobierno)
- e) Consideraciones fiscales del ente: revelar el tipo de contribuciones que esté obligado a pagar o retener.
  - a. El ente no está obligado a pagar contribuciones.
- f) Estructura organizacional básica
  - a. El ente no tiene estructura organizacional
- g) Fideicomisos, mandatos y análogos de los cuales es fideicomitente o fiduciario
  - a. Ninguno.

**5. Bases de Preparación de los Estados Financieros**

Se informará sobre:

- a) Se observó la normatividad aplicable, emitida por la CONAC. No se utilizó normatividad supletoria.

**6. Políticas de Contabilidad Significativas**

Se informará sobre:

- a) No se actualizan valores de los activos, pasivos y Hacienda Pública.
- b) No se realizan operaciones en el extranjero.
- c) No se invierte en acciones. Método..
- d) No hay inventarios que valuar.
- e) No hay beneficios a empleados, por no tener empleados.
- f) No hay provisiones.
- g) No hay reservas.
- h) No hay cambios en políticas contables.
- i) No hay reclasificaciones..
- j) No hay cancelación de saldos.

**7. Posición en Moneda Extranjera y Protección por Riesgo Cambiario**

No aplica

**8. Reporte Analítico del Activo**

No aplica

**9. Fideicomisos, Mandatos y Análogos**

Los reporta la Dirección de Finanzas y Administración. Solo existe un fideicomiso.

**10. Reporte de la Recaudación**

No aplica

**11. Información sobre la Deuda y el Reporte Analítico de la Deuda**

No aplica

**12. Calificaciones otorgadas**

No aplica

**13. Proceso de Mejora**

- a) Principales Políticas de control interno
  - a. Aquellas señaladas en las reglas de operación del fideicomiso.
- b) Medidas de desempeño financiero, metas y alcance.
  - a. Las metas se definen en función de los recursos disponibles. En promedio se apoyan 540 trabajadores por cada etapa.

**14. Información por Segmentos**

No aplica.

**15. Eventos Posteriores al Cierre**

No hay eventos posteriores al cierre.

**16. Partes Relacionadas**

No aplica

Bajo protesta de decir verdad declaramos que los Estados Financieros y sus Notas son razonablemente correctos y responsabilidad del emisor

---

Prof. Raúl Silva Perezchica.  
Director General.

---

Ing. Enrique J. Reinoso Dueñas.  
Director de Finanzas y Administración.

**Cuenta Pública 2016**  
**Estado Analítico de Ingresos**  
**Del 1 de enero al 31 de diciembre de 2016**  
 (Pesos)  
**Ente Público: Fideicomiso para la Vivienda del Magisterio de Aguascalientes**

Rubro de Ingresos	Estimado (1)	Ampliaciones y Reducciones (2)	Ingreso Modificado (3=1+2)		Devengado (4)	Recaudado (5)	Diferencia (6=5-1)
Impuestos	0	0	0	0	0	0	0
Cuotas y Aportaciones de Seguridad Social	0	0	0	0	0	0	0
Contribuciones de Mejoras	0	0	0	0	0	0	0
Derechos	0	0	0	0	0	0	0
Productos	171,000.00	-	171,000.00	0	316,123.84	316,123.84	145,123.84
Corriente	171,000.00	0	171,000.00	0	316,123.84	316,123.84	145,123.84
Capital	0	0	0	0	0	0	0
Aprovechamientos	0	0	0	0	0	0	0
Corriente	0	0	0	0	0	0	0
Capital	0	0	0	0	0	0	0
Ingresos por Ventas de Bienes y Servicios	0	0	0	0	0	0	0
Participaciones y Aportaciones	0	0	0	0	0	0	0
Transferencias, Asignaciones, Subsidios y Otras Ayudas	0	0	0	0	0	0	0
Ingresos Derivados de Financiamientos	0	0	0	0	0	0	0
<b>Total</b>	<b>171,000</b>	<b>0</b>	<b>171,000</b>	<b>0</b>	<b>316,123.84</b>	<b>316,123.84</b>	<b>145,123.84</b>
					<b>Ingresos excedentes*</b>		

Estado Analítico de Ingresos Por Fuente de Financiamiento	Estimado (1)	Ampliaciones y Reducciones (2)	Ingreso Modificado (3=1+2)		Devengado (4)	Recaudado (5)	Diferencia (6=5-1)
<b>Ingresos del Gobierno</b>	<b>171,000</b>	<b>0</b>	<b>171,000</b>	<b>0</b>	<b>316,123.84</b>	<b>316,123.84</b>	<b>145,123.84</b>
Impuestos	0	0	0	0	0	0	0
Contribuciones de Mejoras	0	0	0	0	0	0	0
Derechos	0	0	0	0	0	0	0
Productos	171,000.00	-	171,000.00	0	316,123.84	316,123.84	145,123.84
Corriente	171,000.00	0	171,000.00	0	316,123.84	316,123.84	145,123.84
Capital	0	0	0	0	0	0	0
Aprovechamientos	0	0	0	0	0	0	0
Corriente	0	0	0	0	0	0	0
Capital	0	0	0	0	0	0	0
Participaciones y Aportaciones	0	0	0	0	0	0	0
Transferencias, Asignaciones, Subsidios y Otras Ayudas	0	0	0	0	0	0	0
<b>Ingresos de Organismos y Empresas</b>	<b>0</b>	<b>0</b>	<b>0</b>	<b>0</b>	<b>0</b>	<b>0</b>	<b>0</b>
Cuotas y Aportaciones de Seguridad Social	0	0	0	0	0	0	0
Ingresos por Ventas de Bienes y Servicios	0	0	0	0	0	0	0
Transferencias, Asignaciones, Subsidios y Otras Ayudas	0	0	0	0	0	0	0
<b>Ingresos derivados de financiamiento</b>	<b>0</b>	<b>0</b>	<b>0</b>	<b>0</b>	<b>0</b>	<b>0</b>	<b>0</b>
Ingresos Derivados de Financiamientos	0	0	0	0	0	0	0
<b>Total</b>	<b>171,000</b>	<b>0</b>	<b>171,000</b>	<b>0</b>	<b>316,123.84</b>	<b>316,123.84</b>	<b>145,124</b>
					<b>Ingresos excedentes*</b>		

\* Los ingresos excedentes se presentan para efectos de cumplimiento de la Ley General de Contabilidad Gubernamental y el importe reflejado debe ser siempre mayor a cero

Cuenta Pública 2016 Estado Analítico del Ejercicio del Presupuesto de Egresos Clasificación Administrativa Del 1 de enero al 31 de diciembre de 2016 (Pesos)						
Ente Público:		Fideicomiso para la Vivienda del Magisterio de Aguascalientes				
Concepto	Egresos					
	Aprobado 1	Ampliaciones/ (Reducciones) 2	Modificado 3 = (1 + 2)	Devengado 4	Pagado 5	Subejercicio 6 = (3 - 4)
FOVIMAGS	140940	0	140940	140,940	140,940	0
<b>Total del Gasto</b>	<b>140940</b>	<b>0</b>	<b>140940</b>	<b>140940</b>	<b>140940</b>	<b>0</b>

ALTA



Cuenta Pública 2016 Estado Analítico del Ejercicio del Presupuesto de Egresos Clasificación Económica (por Tipo de Gasto) Del 1 de enero al 31 de diciembre de 2016 (Pesos)						
Concepto	Ente Público: Fideicomiso para la Vivienda del Magisterio de Aguascalientes					
	Egresos					
	Aprobado	Ampliaciones/ (Reducciones)	Modificado	Devengado	Pagado	Subejercicio
	1	2	3 = (1 + 2)	4	5	6 = (3 - 4)
Gasto Corriente	140940		140940	140940		0
Gasto de Capital			0			0
Amortización de la Deuda y Disminución de Pasivos			0			0
Pensiones y Jubilaciones			0			0
Participaciones			0			0
<b>Total del Gasto</b>	<b>140940</b>	<b>0</b>	<b>140940</b>	<b>140940</b>	<b>0</b>	<b>0</b>

Cuenta Pública 2016 Estado Analítico del Ejercicio del Presupuesto de Egresos Clasificación por Objeto del Gasto (Capítulo y Concepto) Del 1 de enero al 31 de diciembre de 2016 (Pesos) Ente Público: Fideicomiso para la Vivienda del Magisterio de Aguascalientes						
Concepto	Egresos					Subejercicio 6 = (3 - 4)
	Aprobado 1	Ampliaciones/ (Reducciones) 2	Modificado 3 = (1 + 2)	Devengado 4	Pagado 5	
<b>Servicios Personales</b>	0	0	0	0	0	0
Remuneraciones al Personal de Carácter Permanente			0			0
Remuneraciones al Personal de Carácter Transitorio			0			0
Remuneraciones Adicionales y Especiales			0			0
Seguridad Social			0			0
Otras Prestaciones Sociales y Económicas			0			0
Previsiones			0			0
Pago de Estímulos a Servidores Públicos			0			0
<b>Materiales y Suministros</b>	0	0	0	0	0	0
Materiales de Administración, Emisión de Documentos y Artículos Oficiales			0			0
Alimentos y Utensilios			0			0
Materias Primas y Materiales de Producción y Comercialización			0			0
Materiales y Artículos de Construcción y de Reparación			0			0
Productos Químicos, Farmacéuticos y de Laboratorio			0			0
Combustibles, Lubricantes y Aditivos			0			0
Vestuario, Blancos, Prendas de Protección y Artículos Deportivos			0			0
Materiales y Suministros Para Seguridad			0			0
Herramientas, Refacciones y Accesorios Menores			0			0
<b>Servicios Generales</b>	140940	0	140940	140940	140940	0
Servicios Básicos			0			0
Servicios de Arrendamiento			0			0
Servicios Profesionales, Científicos, Técnicos y Otros Servicios			0			0
Servicios Financieros, Bancarios y Comerciales	140940	0	140940	140,940	140,940	0
Servicios de Instalación, Reparación, Mantenimiento y Conservación			0			0
Servicios de Comunicación Social y Publicidad.			0			0
Servicios de Traslado y Viáticos			0			0
Servicios Oficiales			0			0
Otros Servicios Generales			0			0
<b>Transferencias, Asignaciones, Subsidios y Otras Ayudas</b>	0	0	0	0	0	0
Transferencias Internas y Asignaciones al Sector Público			0			0
Transferencias al Resto del Sector Público			0			0
Subsidios y Subvenciones			0			0
Ayudas Sociales			0			0
Pensiones y Jubilaciones			0			0
Transferencias a Fideicomisos, Mandatos y Otros Análogos			0			0
Transferencias a la Seguridad Social			0			0
Donativos			0			0
Transferencias al Exterior			0			0
<b>Bienes Muebles, Inmuebles e Intangibles</b>	0	0	0	0	0	0
Mobiliario y Equipo de Administración			0			0
Mobiliario y Equipo Educativo y Recreativo			0			0
Equipo e Instrumental Médico y de Laboratorio			0			0
Vehículos y Equipo de Transporte			0			0
Equipo de Defensa y Seguridad			0			0
Maquinaria, Otros Equipos y Herramientas			0			0
Activos Biológicos			0			0
Bienes Inmuebles			0			0
Activos Intangibles			0			0
<b>Inversión Pública</b>	0	0	0	0	0	0
Obra Pública en Bienes de Dominio Público			0			0
Obra Pública en Bienes Propios			0			0
Proyectos Productivos y Acciones de Fomento			0			0
<b>Inversiones Financieras y Otras Provisiones</b>	0	0	0	0	0	0
Inversiones Para el Fomento de Actividades Productivas.			0			0
Acciones y Participaciones de Capital			0			0
Compra de Títulos y Valores			0			0
Concesión de Préstamos			0			0
Inversiones en Fideicomisos, Mandatos y Otros Análogos			0			0
Otras Inversiones Financieras			0			0
Provisiones para Contingencias y Otras Erogaciones Especiales			0			0
Participaciones y Aportaciones	0	0	0	0	0	0
Participaciones			0			0
Aportaciones			0			0
Convenios			0			0
<b>Deuda Pública</b>	0	0	0	0	0	0
Amortización de la Deuda Pública			0			0
Intereses de la Deuda Pública			0			0
Comisiones de la Deuda Pública			0			0
Gastos de la Deuda Pública			0			0
Costo por Coberturas			0			0
Apoyos Financieros			0			0
Adeudos de Ejercicios Fiscales Anteriores (Adefas)			0			0
<b>Total del Gasto</b>	<b>140940</b>	<b>0</b>	<b>140940</b>	<b>140940</b>	<b>140940</b>	<b>0</b>

Cuenta Pública 2016 Estado Analítico del Ejercicio del Presupuesto de Egresos Clasificación Funcional (Finalidad y Función) Del 1 de enero al 31 de diciembre 2016 (Pesos) Ente Público: Fideicomiso para la Vivienda del Magisterio de Aguascalientes						
Concepto	Egresos					
	1 Aprobado	2 Ampliaciones/ (Reducciones)	3 = (1 + 2) Modificado	4 Devengado	5 Pagado	6 = (3 - 4) Subejercicio
<b>Gobierno</b>	0	0	0	0	0	0
Legislación			0			0
Justicia			0			0
Coordinación de la Política de Gobierno			0			0
Relaciones Exteriores			0			0
Asuntos Financieros y Hacendarios			0			0
Seguridad Nacional			0			0
Asuntos de Orden Público y de Seguridad Interior			0			0
Otros Servicios Generales			0			0
<b>Desarrollo Social</b>	140940	0	140940	140940	140940	0
Protección Ambiental			0			0
Vivienda y Servicios a la Comunidad	140940	0	140940	140,940	140,940	0
Salud			0			0
Recreación, Cultura y Otras Manifestaciones Sociales			0			0
Educación			0			0
Protección Social			0			0
Otros Asuntos Sociales			0			0
<b>Desarrollo Económico</b>	0	0	0	0	0	0
Asuntos Económicos, Comerciales y Laborales en General			0			0
Agropecuaria, Silvicultura, Pesca y Caza			0			0
Combustibles y Energía			0			0
Minería, Manufacturas y Construcción			0			0
Transporte			0			0
Comunicaciones			0			0
Turismo			0			0
Ciencia, Tecnología e Innovación			0			0
Otras Industrias y Otros Asuntos Económicos			0			0
<b>Otras no Clasificadas en Funciones Anteriores</b>	0	0	0	0	0	0
Transacciones de la Deuda Pública / Costo Financiero de la Deuda			0			0
Transferencias, Participaciones y Aportaciones entre Diferentes Niveles y Ordenes de Gobierno			0			0
Sanamiento del Sistema Financiero			0			0
Adeudos de Ejercicios Fiscales Anteriores			0			0
<b>Total del Gasto</b>	<b>140940</b>	<b>0</b>	<b>140940</b>	<b>140940</b>	<b>140940</b>	<b>0</b>

SÓLO

Cuenta Pública 2016 Endeudamiento Neto Del 1 de enero al 31 de diciembre de 2016 (Pesos)			
Ente Público: Fideicomiso para la Vivienda del Magisterio de Aguascalientes			
Identificación de Crédito o Instrumento	Contratación / Colocación		Endeudamiento Neto C = A - B
	A	B	
	<b>Créditos Bancarios</b>		
No Aplica			0
			0
			0
			0
			0
			0
			0
			0
			0
			0
			0
			0
Total Créditos Bancarios	0	0	0
	<b>Otros Instrumentos de Deuda</b>		
No Aplica			0
			0
			0
			0
			0
			0
			0
			0
			0
Total Otros Instrumentos de Deuda	0	0	0
TOTAL	0	0	0



Cuenta Pública 2016				
Indicadores de Postura Fiscal				
Del 1 de enero al 31 de diciembre de 2016				
(Pesos)				
Ente Público: Fideicomiso para la Vivienda del Estado de Aguascalientes				
Concepto	Estimado	Devengado	Pagado	
<b>I. Ingresos Presupuestarios (I=1+2)</b>				
1. Ingresos del Gobierno de la Entidad Federativa <sup>1</sup>	171,000.00	316,123.84	316,123.84	
2. Ingresos del Sector Paraestatal <sup>1</sup>	171,000.00	316,123.84	316,123.84	
<b>II. Egresos Presupuestarios (II=3+4)</b>				
3. Egresos del Gobierno de la Entidad Federativa <sup>2</sup>	140,940.00	140,940.00	140,940.00	
4. Egresos del Sector Paraestatal <sup>2</sup>	140,940.00	140,940.00	140,940.00	
<b>III. Balance Presupuestario (Superávit o Déficit) (III = I - II)</b>	30,060.00	175,183.84	175,183.84	
Concepto	Estimado	Devengado	Pagado	
<b>III. Balance presupuestario (Superávit o Déficit)</b>	30,060.00	175,183.84	175,183.84	
<b>IV. Intereses, Comisiones y Gastos de la Deuda</b>				
<b>V. Balance Primario ( Superávit o Déficit) (V= III - IV)</b>	<b>30,060.00</b>	<b>175,183.84</b>	<b>175,183.84</b>	
Concepto	Estimado	Devengado	Pagado	
<b>A. Financiamiento</b>				
<b>B. Amortización de la deuda</b>				
<b>C. Endeudamiento ó desendeudamiento (C = A - B)</b>				

1 Los Ingresos que se presentan son los ingresos presupuestario totales sin incluir los ingresos por financiamientos. Los Ingresos del Gobierno de la Entidad Federativa corresponden a los del Poder Ejecutivo, Legislativo Judicial y Autónomos

2 Los egresos que se presentan son los egresos presupuestarios totales sin incluir los egresos por amortización. Los egresos del Gobierno de la Entidad Federativa corresponden a los del Poder Ejecutivo, Legislativo, Judicial y Órganos Autónomos

3 Para Ingresos se reportan los ingresos recaudados; para egresos se reportan los egresos pagados

Cuenta Pública 2016 Gasto por Categoría Programática Del 1 de enero al 31 de diciembre 2016 (Pesos)						
Fideicomiso para la Vivienda del Magisterio de Aguascalientes						
Concepto	Egresos					
	Aprobado 1	Ampliaciones/ (Reducciones) 2	Modificado 3 = (1 + 2)	Devengado 4	Pagado 5	Subejercicio 6 = (3 - 4)
Programas						
Subsidios: Sector Social y Privado o Entidades Federativas y Municipios	0	0	0	0	0	0
Sujetos a Reglas de Operación						
Otros Subsidios						
Desempeño de las Funciones	140940	0	140940	140940	140940	0
Prestación de Servicios Públicos	140940	0	140940	140,940	140,940	0
Provisión de Bienes Públicos						
Planeación, seguimiento y evaluación de políticas públicas						
Promoción y fomento						
Regulación y supervisión						
Funciones de las Fuerzas Armadas (Únicamente Gobierno Federal)						
Específicos						
Proyectos de Inversión						
Administrativos y de Apoyo	0	0	0	0	0	0
Apoyo al proceso presupuestario y para mejorar la eficiencia institucional						
Apoyo a la función pública y al mejoramiento de la gestión						
Operaciones ajenas						
Compromisos	0	0	0	0	0	0
Obligaciones de cumplimiento de resolución jurisdiccional						
Desastres Naturales						
Obligaciones	0	0	0	0	0	0
Pensiones y jubilaciones						
Aportaciones a la seguridad social						
Aportaciones a fondos de estabilización						
Aportaciones a fondos de inversión y reestructura de pensiones						
Programas de Gasto Federalizado (Gobierno Federal)	0	0	0	0	0	0
Gasto Federalizado						
Participaciones a entidades federativas y municipios						
Costo financiero, deuda o apoyos a deudores y ahorradores de la banca						
Adeudos de ejercicios fiscales anteriores						
<b>Total del Gasto</b>	<b>140940</b>	<b>0</b>	<b>140940</b>	<b>140940</b>	<b>140940</b>	<b>0</b>

<p><b>Cuenta Pública 2016</b>  <b>Egresos por Programas y Proyectos de Inversión</b>  <b>Del 1 de enero al 31 de diciembre de 2016</b>  <b>(Pesos)</b></p>
<p><b>Fideicomiso para la Vivienda del Magisterio de Aguascalientes</b></p>
<p><b>Ente Público:</b></p>

Clave	Descripción	Devengado
NO APLICA		

<p><b>Cuenta Pública 2016</b>  <b>Egresos por Programas y Proyectos</b>  <b>Del 1 de enero al 31 de diciembre de 2016</b>  <b>(Pesos)</b></p>
<p><b>Fideicomiso para la Vivienda del Magisterio de Aguascalientes</b></p>
<p><b>Ente Público:</b></p>

Clave	Descripción	Devengado	Presupuesto Programado	Eficiencia del Ejercicio
3000	SERVICIOS GENERALES	140,940	145000	97%



**Cuenta Pública 2016**  
**Indicadores de Resultados**  
**Del 1 de enero al 31 de diciembre de 2016**  
**(Pesos)**

**Ente Público:** **Fideicomiso para la Vivienda del Magisterio de Aguascalientes**

No Aplica





<p align="center"><b>Cuenta Pública 2016</b></p> <p align="center"><b>Relación de cuentas bancarias productivas específicas</b></p> <p align="center"><b>Al 31 de diciembre de 2016</b></p> <p align="center"><b>Fideicomiso para la Vivienda del Magisterio de Aguascalientes</b></p>	
<p>Fondo, Programa o Convenio</p>	Datos de la Cuenta Bancaria
	<p>Institución Bancaria</p> <p>Número de Cuenta</p>
<p>101729 FIDEICOMISO HBMX</p>	<p>HSBC</p> <p>4100408021</p>

**Cuenta Pública 2016**  
**Relación de Esquemas Bursátiles y de Coberturas Financieras**  
**Al 31 de diciembre de 2016**  
**(Pesos)**

**Ente Público:** Fideicomiso para la Vivienda del Magisterio de Aguascalientes

NO APLICA

Bajo protesta de decir verdad declaramos que los Estados Financieros y sus Notas son razonablemente correctos y responsabilidad del emisor

\_\_\_\_\_  
Prof. Raúl Silva Perezchica.  
Director General.

\_\_\_\_\_  
Ing. Enrique J. Reinoso Dueñas.  
Director de Finanzas y Administración.

## FIDEICOMISO PROGRAMAS ESCUELAS DE CALIDAD

## Introducción

El Programa Escuelas de Calidad (PEC) es una estrategia que forma parte de la política educativa nacional, surge en el año 2001, como una necesidad para la atención a las escuelas públicas de educación básica ubicadas en zonas urbanas con población de media a muy alta marginación y coadyuvar a la implementación de acciones tendientes a transformar la gestión educativa.

Busca fortalecer la participación de los centros escolares en la toma de decisiones con la finalidad de mejorar el servicio educativo y los resultados de aprendizaje; promueve la corresponsabilidad de los diferentes actores sociales y educativos, mediante la promoción de la seguridad, la transparencia y rendición de cuentas; impulsa la participación entre la federación, el estado y los municipios, así como de organismos de la sociedad civil, para apoyar las acciones que la comunidad educativa decida.

Establece como premisa recuperar a la escuela como unidad de cambio y aseguramiento de la calidad educativa a través del fortalecimiento de la figura directiva.

El PEC considera que la colaboración de los equipos de supervisión, directivos, maestros, alumnos y padres de familia es indispensable para formar una auténtica comunidad escolar, la cual tendrá la capacidad de identificar sus necesidades, problemas y sus posibles soluciones plasmadas en metas realizables dirigidas a mejorar la calidad del servicio educativo.

La participación en el Programa es voluntaria. Las escuelas beneficiadas reciben apoyo técnico pedagógico, acompañamiento y recursos financieros para ejecutar sus programas de trabajo orientados a la transformación escolar. Los beneficios son hasta por cinco ciclos escolares o según lo señalen las Reglas de Operación que se emiten cada año.

Cuenta Pública 2016  
Estado de Actividades  
Del 1 de enero al 31 de diciembre de 2016 y 2015  
(Pesos)

Ente Público:	Fideicomiso Programa Escuelas de Calidad		Concepto		2015	2016	2015
	<b>Concepto</b>						
	<b>INGRESOS Y OTROS BENEFICIOS</b>						
	Ingresos de la Gestión	121,150		275,549		1,248,145	2,916,911
	Impuestos	0		0		0	0
	Cuotas y Aportaciones de Seguridad Social	0		0		224,973	606,205
	Contribuciones de Mejoras	0		0		1,023,173	2,310,706
	Derechos	121,150		275,549			
	Productos de Tipo Corriente	0		0		3,274,843	14,507,115
	Aprovechamientos de Tipo Corriente	0		0		0	0
	Ingresos por Venta de Bienes y Servicios	0		0		0	0
	Ingresos no comprendidos en las Fracciones de la Ley de	0		0		0	0
	Ingresos Causados en Ejercicios Fiscales Anteriores Pendientes	0		0		0	0
	de Liquidación o Pago						
	<b>Participaciones, Aportaciones, Transferencias, Asignaciones, Subsidios y Otras Ayudas</b>	<b>289,383</b>		<b>17,720,705</b>		<b>0</b>	<b>0</b>
	Participaciones y Aportaciones	289,383		17,720,705		3,274,843	14,507,115
	Transferencia, Asignaciones, Subsidios y Otras ayudas	0		0		0	0
	<b>Otros Ingresos y Beneficios</b>	<b>0</b>		<b>0</b>		<b>0</b>	<b>0</b>
	Ingresos Financieros	0		0		0	0
	Incremento por Variación de Inventarios	0		0		0	0
	Disminución del Exceso de Estimaciones por Pérdida o Deterioro u	0		0		0	0
	Obsolescencia	0		0		0	0
	Disminución del Exceso de Provisiones	0		0		0	0
	Otros Ingresos y Beneficios Varios	0		0		0	0
	<b>Total de Ingresos y Otros Beneficios</b>	<b>410,533</b>		<b>17,996,254</b>		<b>0</b>	<b>0</b>
	<b>Intereses, Comisiones y Otros Gastos de la Deuda Pública</b>					<b>0</b>	<b>0</b>
	Intereses de la Deuda Pública					0	0
	Comisiones de la Deuda Pública					0	0
	Gastos de la Deuda Pública					0	0
	Costo por Coberturas					0	0
	Apoyos Financieros					0	0
	<b>Otros Gastos y Pérdidas Extraordinarias</b>					<b>0</b>	<b>0</b>
	Estimaciones, Depreciaciones, Deterioros, Obsolescencia y Amortizaciones					0	0
	Provisiones					0	0
	Disminución de Inventarios					0	0
	Aumento por Insuficiencia de Estimaciones por Pérdida o Deterioro y Obsolescencia					0	0
	Aumento por Insuficiencia de Provisiones					0	0
	Otros Gastos					0	0
	<b>Inversión Pública</b>					<b>0</b>	<b>0</b>
	Inversión Pública no Capitalizable					0	0
	<b>Total de Gastos y Otras Pérdidas</b>					<b>4,522,988</b>	<b>17,424,025</b>
	<b>Resultados del Ejercicio (Ahorro/Desahorro)</b>					<b>-4,112,466</b>	<b>572,228</b>

Bajo protesta de decir verdad declaramos que los Estados Financieros y sus Notas son razonablemente correctos y responsabilidad del emisor

Prof. Raúl Silva Perezchica  
Director General

Ing. Enrique J. Reinoso Dueñas  
Director de Finanzas y Administración

Cuenta Pública 2016  
Estado de Situación Financiera  
Al 31 de diciembre de 2016 y 2015  
(Pesos)

Ente Público: Fideicomisos Programa Escuelas de Calidad

CONCEPTO	Año	2016	2015	CONCEPTO	2016	2015
<b>ACTIVO</b>				<b>PASIVO</b>		
<b>Activo Circulante</b>				<b>Pasivo Circulante</b>		
Derechos y Equivalentes		2,356,597	7,861,501	Cuentas por Pagar a Corto Plazo		0
Derechos a Recibir Efectivo o Equivalentes		0	0	Documentos por Pagar a Corto Plazo		0
Derechos a Recibir Bienes o Servicios		0	0	Porción a Corto Plazo de la Deuda Pública a Largo Plazo		0
Inventarios		0	0	Títulos y Valores a Corto Plazo		0
Almacenes		0	0	Pasivos Diferidos a Corto Plazo		0
Estimación por Pérdida o Deterioro de Activos Circulantes		0	0	Fondos y Bienes de Terceros en Garantía y/o Administración a Corto Plazo		0
Otros Activos Circulantes		0	0	Provisiones a Corto Plazo		0
<b>Total de Activos Circulantes</b>		<b>2,356,597</b>	<b>7,861,501</b>	Otros Pasivos a Corto Plazo		0
				<b>Total de Pasivos Circulantes</b>		<b>0</b>
<b>Activo No Circulante</b>				<b>Pasivo No Circulante</b>		
Inversiones Financieras a Largo Plazo		0	0	Cuentas por Pagar a Largo Plazo		0
Derechos a Recibir Efectivo o Equivalentes a Largo Plazo		0	0	Documentos por Pagar a Largo Plazo		0
Bienes Inmuebles, Infraestructura y Construcciones en Proceso		0	0	Deuda Pública a Largo Plazo		0
Bienes Muebles		2,540,138	2,540,138	Pasivos Diferidos a Largo Plazo		0
Activos Intangibles		0	0	Fondos y Bienes de Terceros en Garantía y/o Administración a Largo Plazo		0
Depreciación, Deterioro y Amortización Acumulada de Bienes		0	0	Provisiones a Largo Plazo		0
Activos Diferidos		0	0	<b>Total de Pasivos No Circulantes</b>		<b>0</b>
Estimación por Pérdida o Deterioro de Activos no Circulantes		0	0	<b>Total del Pasivo</b>		<b>0</b>
Otros Activos no Circulantes		0	0	<b>HACIENDA PÚBLICA/PATRIMONIO</b>		<b>0</b>
<b>Total de Activos No Circulantes</b>		<b>2,540,138</b>	<b>2,540,138</b>	<b>Hacienda Pública/Patrimonio Contribuido</b>		<b>0</b>
<b>Total del Activo</b>		<b>4,896,735</b>	<b>10,401,639</b>	Aportaciones		0
				Donaciones de Capital		0
				Actualización de la Hacienda Pública / Patrimonio		0
				<b>Hacienda Pública/Patrimonio Generado</b>	<b>4,896,735</b>	<b>10,401,639</b>
				Resultados del Ejercicio (Ahorro / Desahorro)	-4,112,456	572,228
				Resultados de Ejercicios Anteriores	9,009,190	9,829,410
				Revalúos	0	0
				Reservas	0	0
				Rectificaciones de Resultados de Ejercicios Anteriores	0	0
				<b>Exceso o Insuficiencia en la Actualización de la Hacienda Pública/Patrimonio</b>	<b>0</b>	<b>0</b>
				Resultado por Posición Monetaria	0	0
				Resultado por Tenencia de Activos no Monetarios	0	0
				<b>Total Hacienda Pública/ Patrimonio</b>	<b>4,896,735</b>	<b>10,401,639</b>
				<b>Total del Pasivo y Hacienda Pública / Patrimonio</b>	<b>4,896,735</b>	<b>10,401,639</b>

Bajo protesta de decir verdad declaramos que los Estados Financieros y sus Notas son razonablemente correctos y responsabilidad del emisor

Prof. Raúl Silva Perezchica  
Director General

Ing. Enrique J. Reinoso Dueñas  
Director de Finanzas y Administración



Cuenta Pública 2016  
Estado de Cambios en la Situación Financiera  
Del 1 de enero al 31 de diciembre de 2016 y 2015  
(Pesos)

Ente Público: Fileicomisos Programa Escuelas de Calidad

Concepto	Origen	Aplicación	Concepto	Origen	Aplicación
<b>ACTIVO</b>			<b>PASIVO</b>		
<b>Activo Circulante</b>	5,504,904	0	<b>Pasivo Circulante</b>	0	0
Efectivo y Equivalentes	5,504,904	0	Cuentas por Pagar a Corto Plazo	0	0
Derechos a Recibir Efectivo o Equivalentes	0	0	Documentos por Pagar a Corto Plazo	0	0
Derechos a Recibir Bienes o Servicios	0	0	Porción a Corto Plazo de la Deuda Pública a Largo Plazo	0	0
Inventarios	0	0	Títulos y Valores a Corto Plazo	0	0
Almacenes	0	0	Pasivos Diferidos a Corto Plazo	0	0
Estimación por Pérdida o Deterioro de Activos Circulantes	0	0	Fondos y Bienes de Terceros en Garantía y/o Administración a Corto Plazo	0	0
Otros Activos Circulantes	0	0	Provisiones a Corto Plazo	0	0
			Otros Pasivos a Corto Plazo	0	0
<b>Activo No Circulante</b>	0	0	<b>Pasivo No Circulante</b>	0	0
Inversiones Financieras a Largo Plazo	0	0	Cuentas por Pagar a Largo Plazo	0	0
Derechos a Recibir Efectivo o Equivalentes a Largo Plazo	0	0	Documentos por Pagar a Largo Plazo	0	0
Bienes Inmuebles, Infraestructura y Construcciones en Proceso	0	0	Deuda Pública a Largo Plazo	0	0
Bienes Muebles	0	0	Pasivos Diferidos a Largo Plazo	0	0
Activos Intangibles	0	0	Fondos y Bienes de Terceros en Garantía y/o en Administración a Largo Plazo	0	0
Depreciación, Deterioro y Amortización Acumulada de Bienes	0	0	Provisiones a Largo Plazo	0	0
Activos Diferidos	0	0			
Estimación por Pérdida o Deterioro de Activos no Circulantes	0	0	<b>HACIENDA PÚBLICA/ PATRIMONIO</b>	<b>-4,112,456</b>	<b>-2,720,007</b>
Otros Activos no Circulantes	0	0	<b>Hacienda Pública/Patrimonio Contribuido</b>	<b>0</b>	<b>0</b>
			Aportaciones	0	0
			Donaciones de Capital	0	0
			Actualización de la Hacienda Pública / Patrimonio	0	0
			<b>Hacienda Pública/Patrimonio Generado</b>	<b>-4,112,456</b>	<b>-2,720,007</b>
			Resultados del Ejercicio (Ahorro / Desahorro)	-4,112,456	-4,112,456
			Resultados de Ejercicios Anteriores	0	1,392,448
			Revalúos	0	0
			Reservas	0	0
			Rectificaciones de Resultados de Ejercicios Anteriores	0	0
			<b>Exceso o Insuficiencia en la Actualización de la Hacienda Pública/Patrimonio</b>	<b>0</b>	<b>0</b>
			Resultado por Posición Monetaria	0	0
			Resultado por Tenencia de Activos no Monetarios	0	0

Bajo protesta de decir verdad declaramos que los Estados Financieros y sus Notas son razonablemente correctos y responsabilidad del emisor

Prof. Raúl Silva Perezchica  
Director General

Ing. Enrique J. Reinoso Dueñas  
Director de Finanzas y Administración

Cuenta Pública 2016  
 Estado Analítico del Activo  
 Del 1 de enero al 31 de diciembre de 2016  
 (Pesos)

Fideicomisos Programa Escuelas de Calidad

Ente Público:

Concepto	Saldo Inicial 1	Cargos del Periodo 2	Abonos del Periodo 3	Saldo Final 4=(1+2-3)	Variación del Periodo (4-1)
<b>ACTIVO</b>	<b>10,401,639</b>	<b>1,046,572</b>	<b>6,551,476</b>	<b>4,896,735</b>	<b>-5,504,904</b>
<b>Activo Circulante</b>	<b>7,861,501</b>	<b>1,046,572</b>	<b>6,551,476</b>	<b>2,356,597</b>	<b>-5,504,904</b>
Efectivo y Equivalentes	7,861,501	1,046,572	6,551,476	2,356,597	-5,504,904
Derechos a Recibir Efectivo o Equivalentes	0	0	0	0	0
Derechos a Recibir Bienes o Servicios	0	0	0	0	0
Inventarios	0	0	0	0	0
Almacenes	0	0	0	0	0
Estimación por Pérdida o Deterioro de Activos Circulantes	0	0	0	0	0
Otros Activos Circulantes	0	0	0	0	0
<b>Activo No Circulante</b>	<b>2,540,138</b>	<b>0</b>	<b>0</b>	<b>2,540,138</b>	<b>0</b>
Inversiones Financieras a Largo Plazo	0	0	0	0	0
Derechos a Recibir Efectivo o Equivalentes a Largo Plazo	0	0	0	0	0
Bienes Inmuebles, Infraestructura y Construcciones en Proceso	0	0	0	0	0
Bienes Muebles	2,540,138	0	0	2,540,138	0
Activos Intangibles	0	0	0	0	0
Depreciación, Deterioro y Amortización Acumulada de Bienes	0	0	0	0	0
Activos Diferidos	0	0	0	0	0
Estimación por Pérdida o Deterioro de Activos no Circulantes	0	0	0	0	0
Otros Activos no Circulantes	0	0	0	0	0

Bajo protesta de decir verdad declaramos que los Estados Financieros y sus Notas son razonablemente correctos y responsabilidad del emisor

Prof. Raúl Silva Perezchica  
 Director General

Ing. Enrique J. Reinoso Dueñas  
 Director de Finanzas y Administración

Cuenta Pública 2016  
Estado Analítico de la Deuda y Otros Pasivos  
Del 1 de enero al 31 de diciembre de 2016  
(Pesos)

Fideicomisos Programa Escuelas de Calidad

Ente Público:

Denominación de las Deudas	Moneda de Contratación	Institución o País Acreedor	Saldo Inicial del Periodo	Saldo Final del Periodo
<b>DEUDA PÚBLICA</b>				
<b>Deuda Interna</b>			0	0
Corto Plazo				
Instituciones de Crédito			0	0
Títulos y Valores			0	0
Arrendamientos Financieros			0	0
<b>Deuda Externa</b>			0	0
Organismos Financieros Internacionales			0	0
Deuda Bilateral			0	0
Títulos y Valores			0	0
Arrendamientos Financieros			0	0
<b>Subtotal a Corto Plazo</b>			0	0
<b>Deuda Interna</b>			0	0
Largo Plazo				
Instituciones de Crédito			0	0
Títulos y Valores			0	0
Arrendamientos Financieros			0	0
<b>Deuda Externa</b>			0	0
Organismos Financieros Internacionales			0	0
Deuda Bilateral			0	0
Títulos y Valores			0	0
Arrendamientos Financieros			0	0
<b>Subtotal a Largo Plazo</b>			0	0
<b>Otros Pasivos</b>			0	0
<b>Total Deuda y Otros Pasivos</b>			0	0

Bajo protesta de decir verdad declaramos que los Estados Financieros y sus Notas son razonablemente correctos y responsabilidad del emisor

Prof. Raúl Silva Perezchica  
Director General

Ing. Enrique J. Reinoso Dueñas  
Director de Finanzas y Administración

**Cuenta Pública 2016**  
**Estado de Variación en la Hacienda Pública**  
**Del 1 de enero al 31 de diciembre de 2016**  
 (pesos)

**Fideicomisos Programa Escuelas de Calidad**

Ente Público:

Concepto	Hacienda Pública/Patrimonio Contribuido	Hacienda Pública/Patrimonio Generado de Ejercicios Anteriores	Hacienda Pública/Patrimonio Generado del Ejercicio	Ajustes por Cambios de Valor	TOTAL
<b>Rectificaciones de Resultados de Ejercicios Anteriores</b>					
<b>Patrimonio Neto Inicial Ajustado del Ejercicio</b>	0	0	0	0	0
Aportaciones	0	0	0	0	0
Donaciones de Capital	0	0	0	0	0
Actualización de la Hacienda Pública/Patrimonio	0	0	0	0	0
<b>Variaciones de la Hacienda Pública/Patrimonio Neto del Ejercicio</b>					
Resultados del Ejercicio (Ahorro/Desahorro)	0	9,829,410	572,228	0	10,401,639
Resultados de Ejercicios Anteriores	0	9,829,410	572,228	0	572,228
Revalúos	0	0	0	0	0
Reservas	0	0	0	0	0
<b>Hacienda Pública/Patrimonio Neto Final del Ejercicio 2015</b>	<b>0</b>	<b>9,829,410</b>	<b>572,228</b>	<b>0</b>	<b>10,401,639</b>
<b>Cambios en la Hacienda Pública/Patrimonio Neto del Ejercicio 2016</b>					
Aportaciones	0	0	0	0	0
Donaciones de Capital	0	0	0	0	0
Actualización de la Hacienda Pública/Patrimonio	0	0	0	0	0
<b>Variaciones de la Hacienda Pública/Patrimonio Neto del Ejercicio</b>					
Resultados del Ejercicio (Ahorro/Desahorro)	0	-820,220	-4,112,456	0	-4,932,676
Resultados de Ejercicios Anteriores	0	-820,220	-4,112,456	0	-4,112,456
Revalúos	0	0	0	0	-820,220
Reservas	0	0	0	0	0
<b>Saldo Neto en la Hacienda Pública / Patrimonio 2016</b>	<b>0</b>	<b>9,009,190</b>	<b>-4,112,456</b>	<b>0</b>	<b>4,896,735</b>

Bajo protesta de decir verdad declaramos que los Estados Financieros y sus Notas son razonablemente correctos y responsabilidad del emisor

Prof. Raúl Silva Perezchica  
 Director General

Ing. Enrique J. Reinoso Dueñas  
 Director de Finanzas y Administración

Cuenta Pública 2016  
Estado de Flujos de Efectivo  
Del 1 de enero al 31 de diciembre de 2016 y 2015  
(Pesos)

Fidicomisos Programa Escuelas de Calidad

Ente Público:

Concepto	2016	2015	Concepto	2016	2015
<b>Flujos de Efectivo de las Actividades de Gestión</b>					
<b>Origen</b>			<b>Flujos de Efectivo de las Actividades de Inversión</b>		
Impuestos	410,533	17,996,254	Origen	0	0
Cuotas y Aportaciones de Seguridad Social	0	0	Bienes Inmuebles, Infraestructura y Construcciones en Proceso	0	0
Contribuciones de mejoras	0	0	Bienes Muebles	0	0
Derechos	121,150	275,549	Otros Orígenes de Inversión	0	0
Productos de Tipo Corriente	0	0	<b>Aplicación</b>	0	27,805
Aprovechamientos de Tipo Corriente	0	0	Bienes Inmuebles, Infraestructura y Construcciones en Proceso	0	0
Ingresos por Venta de Bienes y Servicios	0	0	Bienes Muebles	0	27,805
Ingresos no Comprendidos en las Fracciones de la Ley de Ingresos Causados en Ejercicios Fiscales Anteriores Pendientes de Liquidación o Pago	0	0	Otras Aplicaciones de Inversión	0	0
Participaciones y Aportaciones	289,383	17,720,705	<b>Flujos Netos de Efectivo por Actividades de Inversión</b>	0	-27,805
Transferencias, Asignaciones y Subsidios y Otras Ayudas	0	0			
Otros Orígenes de Operación	0	0	<b>Flujo de Efectivo de las Actividades de Financiamiento</b>		
<b>Aplicación</b>	<b>5,915,437</b>	<b>17,424,025</b>	Origen	0	0
Servicios Personales	0	0	Endeudamiento Neto	0	0
Materiales y Suministros	224,973	606,205	Interno	0	0
Servicios Generales	1,023,173	2,310,706	Externo	0	0
Transferencias Internas y Asignaciones al Sector Público	0	0	Otros Orígenes de Financiamiento	0	0
Transferencias al resto del Sector Público	0	0	<b>Aplicación</b>	0	0
Subsidios y Subvenciones	0	0	Servicios de la Deuda	0	0
Ayudas Sociales	0	0	Interno	0	0
Pensiones y Jubilaciones	0	0	Externo	0	0
Transferencias a Fidicomisos, Mandatos y Contratos Análogos	3,274,843	14,507,115	Otras Aplicaciones de Financiamiento	0	0
Transferencias a la Seguridad Social	0	0	<b>Flujos netos de Efectivo por Actividades de Financiamiento</b>	0	0
Donativos	0	0			
Transferencias al Exterior	0	0	<b>Incremento/Disminución Neta en el Efectivo y Equivalentes al Efectivo</b>	-5,504,904	544,424
Participaciones	0	0			
Aportaciones	0	0	<b>Efectivo y Equivalente al Efectivo al Inicio del Ejercicio</b>	7,861,501	7,317,077
Convenios	0	0	<b>Efectivo y Equivalente al Efectivo al Final del Ejercicio</b>	2,356,597	7,861,501
Otras Aplicaciones de Operación	1,392,448	0			
<b>Flujos Netos de Efectivo por Actividades de Operación</b>	<b>-5,504,904</b>	<b>572,228</b>			

Bajo protesta de decir verdad declaramos que los Estados Financieros y sus Notas son razonablemente correctos y responsabilidad del emisor

Prof. Raul Silva Perezchica  
Director General

Ing. Enrique J. Reinoso Dueñas  
Director de Finanzas y Administración

Cuenta Pública 2016  
Pasivos Contingentes  
Al 31 de diciembre de 2016 y 2015  
(Pesos)

Ente Público: Fideicomisos Programa Escuelas de Calidad

NO APLICA

Bajo protesta de decir verdad declaramos que los Estados Financieros y sus Notas son razonablemente correctos y responsabilidad del emisor

\_\_\_\_\_  
Prof. Raúl Silva Perezchica  
Director General

\_\_\_\_\_  
Ing. Enrique J. Reinoso Dueñas  
Director de Finanzas y Administración

## NOTAS A LOS ESTADOS FINANCIEROS

(Formato libre, en caso de no aplicar se debe asentar. Debe venir firmado)

## a) NOTAS DE DESGLOSE

## I) NOTAS AL ESTADO DE SITUACIÓN FINANCIERA

## Activo

**Efectivo y Equivalentes**

EL Programa de Escuelas de calidad cuenta se manera mediante un fideicomiso en el cual el ingreso se recibe recurso estatal y federal en el rubro de transferencias federales en el apartado de otros convenios, el monto a proporcionar se tabla de distribución Por cada peso que aporte el gobierno del Estado a su FEEC, la SEP aportará a los mismos tres pesos, teniendo como límite lo que le corresponda a cada entidad federativa en razón de la distribución consignada en la siguiente de recursos federales esta tabla la envía Dirección General del Desarrollo de la Gestión e Innovación Educativa Dirección General Adjunta de Gestión. Las inversiones se realizan mediante el fideicomiso del Banamex. EL Programa de Escuelas de calidad cuenta con un fideicomiso con número de contrato 135742-3 en la cual se depositan los recursos del estado; en la cuenta con contrato 135742-3 subcuentas 502-7444 se reciben los recursos que envía la federación; con contrato 135742-3 subcuentas 502-7487 se transfieren los recursos para gastos de operación la cual envía el recurso que se asigna mediante un POA y se van realizando los pagos de la cuenta de cheques numero 1028010601, estas cuentas las maneje el banco Banamex y estas regidas por un fideicomisos.

**Derechos a recibir Efectivo y Equivalentes y Bienes o Servicios a Recibir**

No contamos con Derechos a recibir Efectivo y Equivalentes y Bienes o Servicios a Recibir.

**Bienes Disponibles para su Transformación o Consumo (inventarios)**

No hay inventarios a clasificarán.

**Inversiones Financieras**

El programa escuelas de calidad concluyo en el año 2016 lo por lo tanto no recibimos ingresos este año.

**Bienes Muebles, Inmuebles e Intangibles**

El Programa de Escuelas de calidad no cuenta con bienes muebles estos son proporcionados por el instituto de educación de Aguascalientes; el Programa de Escuelas de calidad no cuenta no cuenta con intangibles y diferidos.

Contamos con mobiliario y equipo por un monto de \$ 2, 012,616.55 y equipo de transporte por un monto de \$527,521.00 con un total de activo fijo \$ 2, 540,137.55.

**Estimaciones y Deterioros**

No contamos con Estimaciones y Deterioros.

**Otros Activos**

El Programa de Escuelas de calidad no cuenta con otros activos.

## Pasivo

1. No contamos con Pasivos.
2. No contamos con Pasivos.
3. No contamos con Pasivos.

## II) NOTAS AL ESTADO DE ACTIVIDADES

**Ingresos de Gestión**

1. El programa escuelas de calidad concluyo en el año 2016, lo por lo tanto no recibimos ingresos este año.
2. El Programa de Escuelas de calidad no cuenta con otros ingresos.

**Gastos y Otras Pérdidas:**

El déficit se presenta debido a que se realizaron transferencias a las escuelas con recurso recibido en 2015-2016, el programa escuelas de calidad concluyo en el año 2016.

**III) NOTAS AL ESTADO DE VARIACIÓN EN LA HACIENDA PÚBLICA**

El programa escuelas de calidad concluyo en el año 2016.

**IV) NOTAS AL ESTADO DE FLUJOS DE EFECTIVO****Efectivo y equivalentes**

1. El análisis de los saldos inicial y final que figuran en la última parte del Estado de Flujo de Efectivo en la cuenta de efectivo y equivalentes es como sigue:

	2016	2015
Efectivo en Bancos – Tesorería	2,356,597.23	7,736,872.00
Efectivo en Bancos- Dependencias	0	0
Inversiones temporales (hasta 3 meses)	0	0
Fondos con afectación específica	0	0
Depósitos de fondos de terceros y otros	0	0
Total de Efectivo y Equivalentes	2,356,597.23	7,736,872.00

2. Se realizaron transferencias a las escuelas.  
3. No se realizan depreciaciones

En el programa escuelas de calidad no hay afectaciones en el flujo de efectivo

	2016	2015
<b>Ahorro/Desahorro antes de rubros Extraordinarios</b>	<b>X</b>	<b>X</b>
<i>Movimientos de partidas (o rubros) que no afectan al efectivo.</i>		
Depreciación	X	X
Amortización	X	X
Incrementos en las provisiones	X	X
Incremento en inversiones producido por revaluación	(X)	(X)
Ganancia/pérdida en venta de propiedad, planta y equipo	(X)	(X)
Incremento en cuentas por cobrar	(X)	(X)
Partidas extraordinarias	(X)	(X)

Las cuentas que aparecen en el cuadro anterior no son exhaustivas y tienen como finalidad ejemplificar el formato que se sugiere para elaborar la nota.

**V) CONCILIACIÓN ENTRE LOS INGRESOS PRESUPUESTARIOS Y CONTABLES, ASÍ COMO ENTRE LOS EGRESOS PRESUPUESTARIOS Y LOS GASTOS CONTABLES**

La conciliación se presentará atendiendo a lo dispuesto por la Acuerdo por el que se emite el formato de conciliación entre los ingresos presupuestarios y contables, así como entre los egresos presupuestarios y los gastos contables.

**b) NOTAS DE MEMORIA (CUENTAS DE ORDEN)**

Las cuentas de orden se utilizan para registrar movimientos de valores que no afecten o modifiquen el balance del ente, sin embargo, su incorporación en libros es necesaria con fines de recordatorio contable, de control y en general sobre los aspectos administrativos, o bien para consignar sus derechos o responsabilidades contingentes que puedan o no presentarse en el futuro.


Las cuentas que se manejan para efectos de este documento son las siguientes:



INSTITUTO DE EDUCACION DE AGUASCALIENTES Conciliación entre los Ingresos Presupuestarios y Contables Correspondiente del 1 de enero al 31 de diciembre de 2014 (Cifras en pesos)		\$XXX
<b>1. Ingresos Presupuestarios</b>		\$0.00
<b>2. Más ingresos contables no</b>		\$0.00
Incremento por variación de inventarios	0	
Disminución del exceso de estimaciones por pérdida o deterioro u obsolescencia	0	
Disminución del exceso de provisiones	0	
Otros ingresos y beneficios varios	0	
Otros ingresos contables no presupuestarios	0	
<b>3. Menos ingresos presupuestarios no</b>		\$XXX
Productos de capital	\$XXX	
Aprovechamientos capital financieros	\$XXX	
Otros Ingresos presupuestarios no contables	\$XXX	
<b>4. Ingresos Contables (4 = 1 + 2 - 3)</b>		\$XXX

Nombre del Ente Público Conciliación entre los Egresos Presupuestarios y los Gastos Contables Correspondiente del 1 de enero al 31 de diciembre de 2014 (Cifras en pesos)		\$XXX
<b>1. Total de egresos (presupuestarios)</b>		0
<b>2. Menos egresos presupuestarios no contables</b>		0
Mobiliario y equipo de administración	0	
Mobiliario y equipo educacional y recreativo	0	
Equipo e instrumental médico y de laboratorio	0	
Vehículos y equipo de transporte	0	
Equipo de defensas y seguridad	0	
Maquinaria, otros equipos y herramientas	0	
Activos biológicos	0	
Bienes inmuebles	0	
Activos intangibles	0	
Obras públicas en bienes propios	0	
Acciones y participaciones de capital	0	
Compra de títulos y valores análogos	0	
Inversiones en fideicomisos, mandatos y otros análogos	0	
Provisiones para contingencias y otras erogaciones esperadas	0	
Amortización de la deuda pública	0	
Adeudos de ejercicios fiscales anteriores (ADEFAS)	0	
Otros Egresos Presupuestarios No Contables	0	
<b>3. Más Gasto Contables No Presupuestales</b>		0
Estimaciones, depreciaciones, deterioros, obsolescencia y amortizaciones	0	
Provisiones	0	
Disminución de inventarios	0	
Aumento por insuficiencia de estimaciones por pérdida o deterioro u obsolescencia	0	
Aumento por insuficiencia de provisiones	0	
Otros gastos	0	
Otros Gastos Contables No Presupuestales	0	
<b>4. Total de Gasto Contable (4 = 1 - 2 + 3)</b>		56252.03



**Cuentas de Orden Contables y Presupuestarias:**

No contamos con Cuentas de Orden Contables y Presupuestarias.

**c) NOTAS DE GESTIÓN ADMINISTRATIVA****1. Introducción**

Los Estados Financieros de los entes públicos, proveen de información financiera a los principales usuarios de la misma, al Congreso y a los ciudadanos.

El objetivo del presente documento es la revelación del contexto y de los aspectos económicos-financieros más relevantes que influyeron en las decisiones del período, y que deberán ser considerados en la elaboración de los estados financieros para la mayor comprensión de los mismos y sus particularidades.

De esta manera, se informa y explica la respuesta del gobierno a las condiciones relacionadas con la información financiera de cada período de gestión; además, de exponer aquellas políticas que podrían afectar la toma de decisiones en períodos posteriores.

**2. Panorama Económico y Financiero**

El déficit se presenta debido a que se realizaron transferencias a las escuelas con recurso recibido en 2015-2016 ya que se realiza ejercicio.

**3. Autorización e Historia**

- a) Fecha de creación del ente 3 de abril de 2001.
- b) No contamos con ningún cambio en su estructura

**4. Organización y Objeto Social**

Se informará sobre:

- a) objeto social: fomentar la transformación de los centros escolares públicos en educación primaria en escuelas de calidad, considerando que una escuela de calidad es aquella que asume de manera colectiva la responsabilidad por los resultados de aprendizaje de todos sus alumnos y se compromete con el mejoramiento continuo del aprovechamiento escolar.

**a) Principal actividad:**

- Instituir en las escuelas públicas de educación básica beneficiadas, la gestión educativa estratégica para fortalecer su cultura organizacional y funcionamiento.
  - Producir en cada escuela beneficiada un mecanismo de transformación de la gestión educativa, a través de proveer herramientas para su planeación, seguimiento y evaluación, con la concurrencia de las estructuras de educación básica.
  - Orientar la gestión educativa en función de las necesidades de los alumnos, con el fin de contribuir en la mejora del logro educativo.
  - Impulsar la participación social para fomentar la colaboración de la comunidad en la vida escolar, el cofinanciamiento, la transparencia y la rendición de cuentas.
- b) • Generar mecanismos de coordinación y articulación institucional a nivel federal, estatal, y municipal que promuevan y financien proyectos de innovación, con el objeto de favorecer la capacidad de gestión de las escuelas beneficiadas.
  - c) Ejercicio fiscal del 1 de enero al 31 de diciembre de 2016.
  - d) Régimen jurídico: contrato de fideicomiso de administración que celebran por una parte, como fideicomitente al instituto de educación de Aguascalientes representado por el director general y por la otra como fiduciaria, banco nacional de México s.a.de c.v. representado por sus apoderados especiales por el banco, a quienes en lo sucesivo se les designara respectivamente como fideicomitente y fiduciaria
  - e) Consideraciones fiscales del ente: revelar el tipo de contribuciones que esté obligado a pagar o retener.
  - f) Estructura organizacional básica:
    1. Titular del sistema educativo estatal
    2. Representante de la contraloría estatal.
    3. Director general del comité para la construcción de espacios educativos en el estado de Aguascalientes.
    4. Titular de la dirección de planeación del instituto de educación.
    5. Representante de secretaria educación pública en el estado.
    6. Representante el consejo estatal de participación social.
  - g) Fideicomisos, mandatos y análogos de los cuales es fideicomitente o fiduciario: Aminorar el efecto sobre las finanzas públicas y la economía nacional cuando ocurran disminuciones de los ingresos por exportación de petróleo, a consecuencia de cambios en el precio y volumen de exportación de petróleo, así como el tipo de cambio, con respecto a lo previsto en la Ley de Ingresos de la Federación del ejercicio fiscal de que se trate, para propiciar condiciones que permitan cubrir el gasto previsto en el Presupuesto de Egresos de la Federación correspondiente.

**3. Bases de Preparación de los Estados Financieros**

Los estados financieros de la entidad fueron elaborados de acuerdo con los formatos de Excel emitidos por el consejo nacional de armonización contable, con la limitante de no contar con un sistema integral de información financiera, que genera información en tiempo real y con las características que establece la norma de contabilidad gubernamental. La entidad lleva la contabilidad en el sistema CONTPAQ i.

**4. Políticas de Contabilidad Significativas**

La entidad está en proceso de adecuación de la forma de registro de operaciones financieras con las disposiciones emitidas por el consejo nacional de armonización contable, con el objeto de proporcionar a los usuarios información para la toma de decisiones.

**7. Posición en Moneda Extranjera y Protección por Riesgo Cambiario**

No aplica en nuestro fideicomiso

**8. Reporte Analítico del Activo**

La entidad está en proceso de actualización del inventario de bienes muebles e intangibles.

**9. Fideicomisos, Mandatos y Análogos**

El fideicomiso entrega cuenta pública de acuerdo a la normatividad vigente.

**10. Reporte de la Recaudación**

- a) Por cada peso que aporte el gobierno del Estado a su FEEC, la SEP aportará a los mismos tres pesos, teniendo como límite lo que le corresponda a cada entidad federativa.
- b) La proyecta la Federación.

**11. Información sobre la Deuda y el Reporte Analítico de la Deuda**

La entidad no tiene contratada deuda pública

**12. Calificaciones otorgadas**

La entidad no tiene contratada deuda pública

**13. Proceso de Mejora**

La contabilidad está en proceso de implementación de la normatividad a la contabilidad gubernamental.

**14. Información por Segmentos**

No contamos con segmentos.

**15. Eventos Posteriores al Cierre**

No hubo ningún acontecimiento fuera del cierre del ejercicio.

**16. Partes Relacionadas**

No tenemos partes relacionadas.

Bajo protesta de decir verdad declaramos que los Estados Financieros y Sus Notas son razonablemente correctos y responsabilidad del emisor.

\_\_\_\_\_  
Prof. Raúl Silva Perezchica  
Director General

\_\_\_\_\_  
Ing. Enrique J. Reinoso Dueñas  
Directora de Finanzas y  
Administración

Cuenta Pública 2016 Estado Analítico de Ingresos Del 1 de enero al 31 de diciembre de 2016 (Pesos) Fideicomisos Programa Escuelas de Calidad						
Ente Público:	Ingreso					
	Estimado (1)	Ampliaciones y Reducciones (2)	Modificado (3= 1 + 2)	Devengado (4)	Recaudado (5)	Diferencia (6 = 5 - 1)
<b>Rubro de Ingresos</b>						
Impuestos	0	0	0	0	0	0
Cuotas y Aportaciones de Seguridad Social	0	0	0	0	0	0
Contribuciones de Mejoras	0	0	0	0	0	0
Derechos	0	0	0	0	0	0
Productos	0	0	0	0	0	0
Corriente	0	0	0	0	0	0
Capital	0	0	0	0	0	0
Aprovechamientos	0	0	0	0	0	0
Corriente	0	0	0	0	0	0
Capital	0	0	0	0	0	0
Ingresos por Ventas de Bienes y Servicios	0	0	0	0	0	0
Participaciones y Aportaciones	0	0	0	0	0	0
Transferencias, Asignaciones, Subsidios y Otras Ayudas	289,383	0	289,383	289,383	289,383	0
Ingresos Derivados de Financiamientos	0	0	0	0	0	0
<b>Total</b>	0	289,383	289,383	289,383	289,383	0
				Ingresos excedentes*	289,383	0

Ente Público:	Ingreso					
	Estimado (1)	Ampliaciones y Reducciones (2)	Modificado (3= 1 + 2)	Devengado (4)	Recaudado (5)	Diferencia (6 = 5 - 1)
<b>Estado Analítico de Ingresos Por Fuente de Financiamiento</b>						
<b>Ingresos del Gobierno</b>	0	0	0	0	0	0
Impuestos	0	0	0	0	0	0
Contribuciones de Mejoras	0	0	0	0	0	0
Derechos	0	0	0	0	0	0
Productos	0	0	0	0	0	0
Corriente	0	0	0	0	0	0
Capital	0	0	0	0	0	0
Aprovechamientos	0	0	0	0	0	0
Corriente	0	0	0	0	0	0
Capital	0	0	0	0	0	0
Participaciones y Aportaciones	0	0	0	0	0	0
Transferencias, Asignaciones, Subsidios y Otras Ayudas	0	0	0	0	0	0
<b>Ingresos de Organismos y Empresas</b>	0	289,383	289,383	289,383	289,383	289,383
Cuotas y Aportaciones de Seguridad Social	0	0	0	0	0	0
Ingresos por Ventas de Bienes y Servicios	0	0	0	0	0	0
Transferencias, Asignaciones, Subsidios y Otras Ayudas	0	289,383	289,383	289,383	289,383	289,383
<b>Ingresos derivados de financiamiento</b>	0	121,150	121,150	121,150	121,150	121,150
Ingresos Derivados de Financiamientos	0	121,150	121,150	121,150	121,150	121,150
<b>Total</b>	0	410,533	410,533	410,533	410,533	410,533
				Ingresos excedentes*	410,533	0

\* Los ingresos excedentes se presentan para efectos de cumplimiento de la Ley General de Contabilidad Gubernamental y el importe reflejado debe ser siempre mayor a cero

Cuenta Pública 2016 Estado Analítico del Ejercicio del Presupuesto de Egresos Clasificación Administrativa Del 1 de enero al 31 de diciembre de 2016 (Pesos)						
Ente Público: <u>Fideicomisos Programa Escuelas de Calidad</u>						
Concepto	Egresos					
	Aprobado 1	Ampliaciones/ (Reducciones) 2	Modificado 3 = (1 + 2)	Devengado 4	Pagado 5	Subejercicio 6 = (3 - 4)
INSTITUTO DE EDUCACION DE AGUASCALIENTES	0	0	0	0	0	0
SECRETARIA DE EDUCACION PUBLICA	0	4,150,877	4,150,877	4,150,877	4,150,877	0
SECRETARIA DE EDUCACION PUBLICA DIPLOMADO TVSECUNDARIAS	0	372,111	372,111	372,111	372,111	0
	0	0	0	0	0	0
						0
						0
						0
						0
						0
						0
						0
<b>Total del Gasto</b>	<b>0</b>	<b>4,522,988</b>	<b>4,522,988</b>	<b>4,522,988</b>	<b>4,522,988</b>	<b>0</b>

Cuenta Pública 2016 Estado Analítico del Ejercicio del Presupuesto de Egresos Clasificación Económica (por Tipo de Gasto) Del 1 de enero al 31 de diciembre de 2016 (Pesos)						
Concepto	Fideicomisos Programa Escuelas de Calidad					
	Aprobado	Ampliaciones/ (Reducciones)	Modificado	Devengado	Pagado	Subejercicio
	1	2	3 = (1 + 2)	4	5	6 = (3 - 4)
Gasto Corriente	0	4,522,988	4,522,988	4,522,988	4,522,988	0
Gasto de Capital	0		0			0
Amortización de la Deuda y Disminución de Pasivos	0		0			0
Pensiones y Jubilaciones	0		0			0
Participaciones	0		0			0
<b>Total del Gasto</b>	<b>0</b>	<b>4,522,988</b>	<b>4,522,988</b>	<b>4,522,988</b>	<b>4,522,988</b>	<b>0</b>

<b>Cuenta Pública 2016</b> Estado Analítico del Ejercicio del Presupuesto de Egresos Clasificación por Objeto del Gasto (Capítulo y Concepto) Del 1 de enero al 31 de diciembre de 2016 (Pesos) <b>Ente Público: Fideicomisos Programa Escuelas de Calidad</b>	
---	--

Concepto	Egresos					Subejercicio 6 = (3 - 4)
	Aprobado 1	Ampliaciones/ (Reducciones) 2	Modificado 3 = (1 + 2)	Devengado 4	Pagado 5	
<b>Servicios Personales</b>	0	0	0	0	0	0
Remuneraciones al Personal de Carácter Permanente			0			0
Remuneraciones al Personal de Carácter Transitorio			0			0
Remuneraciones Adicionales y Especiales			0			0
Seguridad Social			0			0
Otras Prestaciones Sociales y Económicas			0			0
Previsiones			0			0
Pago de Estímulos a Servidores Públicos			0			0
<b>Materiales y Suministros</b>	0	224,973	224,973	224,973	224,973	0
Materiales de Administración, Emisión de Documentos y Artículos Oficiales		140,073	140,073	140,073	140,073	0
Alimentos y Utensilios		12,900	12,900	12,900	12,900	0
Materias Primas y Materiales de Producción y Comercialización			0			0
Materiales y Artículos de Construcción y de Reparación			0			0
Productos Químicos, Farmacéuticos y de Laboratorio			0			0
Combustibles, Lubricantes y Aditivos		72,000	72,000	72,000	72,000	0
Vestuario, Blancos, Prendas de Protección y Artículos Deportivos			0			0
Materiales y Suministros Para Seguridad			0			0
Herramientas, Refacciones y Accesorios Menores			0			0
<b>Servicios Generales</b>	0	1,023,173	1,023,173	1,023,173	1,023,173	0
Servicios Básicos			0			0
Servicios de Arrendamiento		801,074	801,074	801,074	801,074	0
Servicios Profesionales, Científicos, Técnicos y Otros Servicios			0			0
Servicios Financieros, Bancarios y Comerciales		50,086	50,086	50,086	50,086	0
Servicios de Instalación, Reparación, Mantenimiento y Conservación			0			0
Servicios de Comunicación Social y Publicidad.			0			0
Servicios de Traslado y Viáticos		45,045	45,045	45,045	45,045	0
Servicios Oficiales			0		0	0
Otros Servicios Generales		126,968	126,968	126,968	126,968	0
<b>Transferencias, Asignaciones, Subsidios y Otras Ayudas</b>	0	3,274,843	3,274,843	3,274,843	3,274,843	0
Transferencias Internas y Asignaciones al Sector Público			0			0
Transferencias al Resto del Sector Público			0			0
Subsidios y Subvenciones			0			0
Ayudas Sociales			0			0
Pensiones y Jubilaciones			0			0
Transferencias a Fideicomisos, Mandatos y Otros Análogos		3,274,843	3,274,843	3,274,843	3,274,843	0
Transferencias a la Seguridad Social			0			0
Donativos			0			0
Transferencias al Exterior			0			0
<b>Bienes Muebles, Inmuebles e Intangibles</b>	0	0	0	0	0	0
Mobiliario y Equipo de Administración			0			0
Mobiliario y Equipo Educativo y Recreativo			0			0
Equipo e Instrumental Médico y de Laboratorio			0			0
Vehículos y Equipo de Transporte			0			0
Equipo de Defensa y Seguridad			0			0
Maquinaria, Otros Equipos y Herramientas			0			0
Activos Biológicos			0			0
Bienes Inmuebles			0			0
Activos Intangibles			0			0
<b>Inversión Pública</b>	0	0	0	0	0	0
Obra Pública en Bienes de Dominio Público			0			0
Obra Pública en Bienes Propios			0			0
Proyectos Productivos y Acciones de Fomento			0			0
<b>Inversiones Financieras y Otras Provisiones</b>	0	0	0	0	0	0
Inversiones Para el Fomento de Actividades Productivas.			0			0
Acciones y Participaciones de Capital			0			0
Compra de Títulos y Valores			0			0
Concesión de Préstamos			0			0
Inversiones en Fideicomisos, Mandatos y Otros Análogos			0			0
Otras Inversiones Financieras			0			0
Provisiones para Contingencias y Otras Erogaciones Especiales			0			0
Participaciones y Aportaciones	0	0	0	0	0	0
Participaciones			0			0
Aportaciones			0			0
Convenios			0			0
<b>Deuda Pública</b>	0	0	0	0	0	0
Amortización de la Deuda Pública			0			0
Intereses de la Deuda Pública			0			0
Comisiones de la Deuda Pública			0			0
Gastos de la Deuda Pública			0			0
Costo por Coberturas			0			0
Apoyos Financieros			0			0
Adeudos de Ejercicios Fiscales Anteriores (Adefas)			0			0
<b>Total del Gasto</b>	<b>0</b>	<b>4,522,988</b>	<b>4,522,988</b>	<b>4,522,988</b>	<b>4,522,988</b>	<b>0</b>

Cuenta Pública 2016 Estado Analítico del Ejercicio del Presupuesto de Egresos Clasificación Funcional (Finalidad y Función) Del 1 de enero al 31 de diciembre 2016 (Pesos)						
Ente Público: <u>Fielcomisos Programa Escuelas de Calidad</u>						
Concepto	Egresos					
	Aprobado 1	Ampliaciones/ (Reducciones) 2	Modificado 3 = (1 + 2)	Devengado 4	Pagado 5	Subejercicio 6 = (3 - 4)
<b>Gobierno</b>	0	0	0	0	0	0
Legislación						0
Justicia						0
Coordinación de la Política de Gobierno						0
Relaciones Exteriores						0
Asuntos Financieros y Hacendarios						0
Seguridad Nacional						0
Asuntos de Orden Público y de Seguridad Interior						0
Otros Servicios Generales						0
<b>Desarrollo Social</b>	0	4,522,988	4,522,988	4,522,988	4,522,988	0
Protección Ambiental						0
Vivienda y Servicios a la Comunidad						0
Salud						0
Recreación, Cultura y Otras Manifestaciones Sociales						0
Educación		4,522,988	4,522,988	4,522,988	4,522,988	0
Protección Social						0
Otros Asuntos Sociales						0
<b>Desarrollo Económico</b>	0	0	0	0	0	0
Asuntos Económicos, Comerciales y Laborales en General						0
Agropecuaria, Silvicultura, Pesca y Caza						0
Combustibles y Energía						0
Minería, Manufacturas y Construcción						0
Transporte						0
Comunicaciones						0
Turismo						0
Ciencia, Tecnología e Innovación						0
Otras Industrias y Otros Asuntos Económicos						0
<b>Otras no Clasificadas en Funciones Anteriores</b>	0	0	0	0	0	0
Transferencias de la Deuda Pública / Costo Financiero de la Deuda						0
Transferencias, Participaciones y Aportaciones entre Diferentes Niveles y Ordenes de Gobierno						0
Saneamiento del Sistema Financiero						0
Adeudos de Ejercicios Fiscales Anteriores						0
<b>Total del Gasto</b>	0	4,522,988	4,522,988	4,522,988	4,522,988	0







Cuenta Pública 2016 Indicadores de Postura Fiscal Del 1 de enero al 31 de diciembre de 2016 Ente Público: <u>Fideicomisos Programa Escuelas de Calidad</u> (Pesos)				
Concepto	Estimado	Devengado	Pagado <sup>3</sup>	
<b>I. Ingresos Presupuestarios (I=1+2)</b>	0	289,383	289,383	
1. Ingresos del Gobierno de la Entidad Federativa <sup>1</sup>	0	0	0	
2. Ingresos del Sector Paraestatal <sup>1</sup>	0	289,383	289,383	
<b>II. Egresos Presupuestarios (II=3+4)</b>	0	0	0	
3. Egresos del Gobierno de la Entidad Federativa <sup>2</sup>				
4. Egresos del Sector Paraestatal <sup>2</sup>				
<b>III. Balance Presupuestario (Superávit o Déficit) (III = I - II)</b>	0	289,383	289,383	
<b>Concepto</b>	<b>Estimado</b>	<b>Devengado</b>	<b>Pagado<sup>3</sup></b>	
<b>III. Balance presupuestario (Superávit o Déficit)</b>	0	289,383	289,383	
<b>IV. Intereses, Comisiones y Gastos de la Deuda</b>				
<b>V. Balance Primario ( Superávit o Déficit) (V= III - IV)</b>	0	289,383	289,383	
<b>Concepto</b>	<b>Estimado</b>	<b>Devengado</b>	<b>Pagado<sup>3</sup></b>	
<b>A. Financiamiento</b>	0	121,150	121,150	
<b>B. Amortización de la deuda</b>				
<b>C. Endeudamiento ó desendeudamiento (C = A - B)</b>	0	121,150	121,150	

1 Los Ingresos que se presentan son los ingresos presupuestario totales sin incluir los ingresos por financiamientos. Los Ingresos del Gobierno de la Entidad Federativa corresponden a los del Poder Ejecutivo, Legislativo Judicial y Autónomos

2 Los egresos que se presentan son los egresos presupuestarios totales sin incluir los egresos por amortización. Los egresos del Gobierno de la Entidad Federativa corresponden a los del Poder Ejecutivo, Legislativo, Judicial y Órganos Autónomos

3 Para Ingresos se reportan los ingresos recaudados; para egresos se reportan los egresos pagados

Cuenta Pública 2016 Gasto por Categoría Programática Del 1 de enero al 31 de diciembre 2016 (Pesos)						
Concepto	Fideicomisos Programa Escuelas de Calidad					
	Aprobado 1	Ampliaciones/ (Reducciones) 2	Modificado 3 = (1 + 2)	Devengado 4	Pagado 5	Subejercicio 6 = (3 - 4)
Programas						
Subsidios: Sector Social y Privado o Entidades Federativas y Municipios	0	4,522,988	4,522,988	4,522,988	4,522,988	0
Sujetos a Reglas de Operación		4,522,988	4,522,988	4,522,988	4,522,988	0
Otros Subsidios		0	0	0	0	0
Desempeño de las Funciones		0	0	0	0	0
Prestación de Servicios Públicos		0	0	0	0	0
Provisión de Bienes Públicos		0	0	0	0	0
Planeación, seguimiento y evaluación de políticas públicas		0	0	0	0	0
Promoción y fomento		0	0	0	0	0
Regulación y supervisión		0	0	0	0	0
Funciones de las Fuerzas Armadas (Únicamente Gobierno Federal)		0	0	0	0	0
Específicos		0	0	0	0	0
Proyectos de Inversión		0	0	0	0	0
Administrativos y de Apoyo	0	0	0	0	0	0
Apoyo al proceso presupuestario y para mejorar la eficiencia institucional		0	0	0	0	0
Apoyo a la función pública y al mejoramiento de la gestión		0	0	0	0	0
Operaciones ajenas		0	0	0	0	0
Compromisos		0	0	0	0	0
Obligaciones de cumplimiento de resolución Jurisdiccional		0	0	0	0	0
Desastres Naturales		0	0	0	0	0
Obligaciones		0	0	0	0	0
Pensiones y jubilaciones		0	0	0	0	0
Aportaciones a la seguridad social		0	0	0	0	0
Aportaciones a fondos de estabilización		0	0	0	0	0
Aportaciones a fondos de inversión y reestructura de pensiones		0	0	0	0	0
Programas de Gasto Federalizado (Gobierno Federal)	0	0	0	0	0	0
Gasto Federalizado		0	0	0	0	0
Participaciones a entidades federativas y municipios		0	0	0	0	0
Costo financiero, deuda o apoyos a deudores y ahorradores de la banca		0	0	0	0	0
Adeudos de ejercicios fiscales anteriores		0	0	0	0	0
<b>Total del Gasto</b>	<b>0</b>	<b>4,522,988</b>	<b>4,522,988</b>	<b>4,522,988</b>	<b>4,522,988</b>	<b>0</b>

<p><b>Cuenta Pública 2016</b>  <b>Egresos por Programas y Proyectos de Inversión</b>  <b>Del 1 de enero al 31 de diciembre de 2016</b>  <b>(Pesos)</b></p>
<p><b>Ente Público:</b> Fideicomisos Programa Escuelas de Calidad</p>

Clave	Descripción	Devengado
	NO APLICA	

DOCUMENTO PARA

2010 LTA

**Cuenta Pública 2016**  
**Egresos por Programas y Proyectos**  
**Del 1 de enero al 31 de diciembre de 2016**  
**(Pesos)**

**Fideicomisos Programa Escuelas de Calidad**

**Ente Público:**

Clave	Descripción	Devengado	Presupuesto Programado	Eficiencia del Ejercicio
2000	MATERIALES Y SUMINISTROS	224,973	224,973	100%
3000	SERVICIOS GENERALES	1,023,173	1,023,173	100%
4000	TRANSFERENCIAS, ASIGNACIONES, SUBSIDIOS Y OTRAS AYUDAS	3,274,843	3,222,085	102%

<p><b>Cuenta Pública 2016</b> <b>Indicadores de Resultados</b> <b>Del 1 de enero al 31 de diciembre de 2016</b> <b>(Pesos)</b></p>	<p><b>Fideicomisos Programa Escuelas de Calidad</b></p>
<p><b>Ente Público:</b></p>	<p>NO APLICA</p>

Cuenta Pública 2016		
Relación de Bienes Muebles que Componen el Patrimonio		
Al 31 de diciembre de 2016		
(Pesos)		
Ente Público:		Fideicomisos Programa Escuelas de Calidad
Código	Descripción del Bien Mueble	Valor en libros
2111 46386	Archivero metálico de 4 gavetas t/oficio marca MG.	1,840
2111 28693	Archivero metálico de 4 gavetas.	1,627
2111 30085	Archiveros metálicos de 4 gavetas color arena.	4,071
5191 70000	Copiadora cannon NP-7130	15,180
2111 40581	Escritorio ejecutivo con cajones a ambos lados.	1,380
5111 70001	Escritorio secretarial Mod. Recepción con 2 cajones.	1,378
2111 40578	Escritorios metálicos c/formaica 120 x 70	2,876
2111 16822	Escritorios secretarial en melamina color arena 1.20X0.75	2,381
2111 70002	Fax brother modelo 255	1,635
2111 70003	Librero con entrepaños de 60x30x90 marca Printaform	423
2111 70004	Librero con entrepaños pino.	422
2111 70005	Librero con entrepaños y puertas abatibles marca Printaform	521
2111 70006	Librero con puertas pino.	520
2111 16790	Mesa p/ cómputo Mod. Valeria.	518
2111 *08385	Mesa para equipo de cómputo Arizona.	568
2111 *08386	Mesa para máquina de escribir.	498
2111 70007	Mesas para computadora.	1,501
2111 70008	Mesas para máquina de escribir.	794
5141 70009	Retroproyector mca.3M mod.2770 serie 852407	6,383
2111 14326	Silla ejecutiva Firenze	
2111 46393	Silla secretarial c/ pistón color negro.	1,346
2111 46395	Silla secretarial c/amberes.	631
5111 70010	Sillas de visita Office OHV-12	2,243
2111 46396	Sillas secretarial Printaform modelo Salamanca S-3066.	1,334
2111 *08402	Ventilador de pedestal color negro	298
2111 48632	ventiladores tipo torre 3 vel. 33" cobtrol remoto marca MAYTEK	7,190
5151 46443	Computadora IBM mod. Netvista	11,839
5151 46445	Impresora HP mod. Deskjet 5550 S/N: MY29R1P1CP	2,055
5231 30498	Computadora marca IBM Netvista M42 8305-42S con procesador intel pentium 4 a 2.4 GHZ 256 MB en Ram DDR 266 MHZ con disco duro, unidad de cd rom unidad de disquete 3.5", tarjeta de sonido y bocina interna, tarjeta de red 10/100 teclado y mouse marca IBM, windows XP profesional y monitor de 17".	10,689
5151 48142	CPU Netvista A201 CEL700/64MB/10GB/40X serie 2X18L	7,562
5151 48143	CPU netvistaA201 CEL700/64MB/10GB/40X serie 2X189/2X138	15,124
5151 29151	CPU Pentium IV A 2.8 GHZ, 256 MB RAM, disco duro 80 GB, tarjeta de red	5,632
5151 29152	10/100 MBPS, floppy adel 1.44 MB, CD-RWA 52X32X52 (ensamblada).	
5151 30228	Computadora portátil Toshiba Satéelite Mod. AGO P4 3.0GG Serie 84065130Q	40,968
5151 48743	serie 84107973Q	
5151 70011	Equipo de bienes informáticos (instalación).	6,535
5151 48643	Impresora lasser 12PPM1200DPI	5,659
5151 70012	Memorias para computadoras.	10,810
5151 70013	Módem para CPU	414
5151 48744	Monitor de 15" color ensamblado, teclado y mouse, windows XP.	5,289
5151 50987	Monitor negro 15" P/CPU6270G5S serie 55PX312/55PX259	513
5151 70014	Monitor negro 15" P/CPU6270G5S serie 55PX451	257
2141 *09048	Network Jack Local Power.	2,146
2141 40584	Pantalla de proyección portátil Draper Mod. VDEDRA DRSPPE1	1,484
5151 48146	Proyector EPSON ES4 2000 Lúmenes S/N FG7G44I607F	23,310
2141 70015	Regulador de corriente marca Sola Basic de 1000 watts	621
5151 70016	Scanner cama plana Epson 610.	733
5191 70017	Tarjeta de red de 100 MBOS para impresora.	4,543
5191 70018	Tarjetas de red modelo 3C905BTX para computadora.	1,553
5211 70019	Videoproyector marca Epson modelo Powerlite 51CSVGA 1200	25,182
2111 70020	Unidad de CD Writer interna con quemador.	805
2111 70021	Unidad de CD y DVD para computadora IBM.	1,081
5151 48144	Computadora	11,489
5151 51220	Impresora HP Lasserjet 4250n serie CNRXK29456	16,854
2141 70021	Audifono de diadema con pastilla modelo AUESON MDRW04	431
2111 70022	Cámara de video HI8 CCD-TRV308 VDESON	6,035
5191 70023	Enfriador de agua.	2,064
2111 70024	Engargoladora Kombo 500 plástico carta/oficio GBC.	2,314
2111 70025	Grabadoras de reportero Sony modelo AUESON TCM348	1,159
2111 48649	Guillotina longitud de corte 15.4" marca Pegaso.	616
2141 70026	Tripié Vivitar 24006X FOAVIV-2006X	427
2141 70027	Proyector modelo Horizon 15000 marca Apollo	2,399
5211 70028	Videocasseteras 4 cabezas Sony VDSON serie SLVX55	2,523



Cuenta Pública 2016			
Relación de Bienes Muebles que Componen el Patrimonio			
Al 31 de diciembre de 2016			
(Pesos)			
Ente Público:		Fideicomisos Programa Escuelas de Calidad	
Código	Descripción del Bien Mueble		Valor en libros
5211	70029	Televisión 29" Sony VDESON serie KV29FS100 Trinitron modelo Wega pantalla plana.	5,805
5191	70030	Fotocopiadora digital	68,025
5151	48145	Computadora Optiplex GX620 Desktop	20,329
2111	16806	Escritorios metálicos modelo recepción chicos con cajoneras de 1.10 x .60	1,990
5111	70031	Archiveros metálicos de cuatro gavetas tamaño oficina	2,979
5151	70032	Computadoras Laptop	3,888
5111	70033	Archivero metálico de 4 gavetas t/oficio	1,593
5191	70034	Engargoladora para espiral metalico	5,266
5191	70035	Gabinete metálico	1,175
5151	70036	Computadoras : 1 laptop y 1 de escritorio	17,465
5111	70037	Cámara digital.	4,485
5111	70038	Archiveros.	3,728
5641	70039	Aire Acondicionado Marca Confort Start capacidad 36000 BTU/HR	966,256
5151	70040	Equipo Multifuncional.	6,258
5111	70041	Sillas para salas de juntas.	2,854
5111	70042	Escritorio ejecutivo con cajones a ambos lados.	5,591
5111	70043	Archivero de 3 gavetas.	1,266
2111	46387	Sillon de respaldo alto.	1,566
2111	46388	Mesa de conferencias.	2,233
5151	70044	Computadora.	48,227
5111	70045	Muebles de Oficina.	3,522
5141	70046	Proyectores marca Benq	141,288
5151	70047	Computadoras HP.	138,698
2111	48650	Horno de Microondas	2,189
5151	70048	Multifuncional	6,283
2111	70050	Minigrabadora	1,276
5141	70051	Proyectores Ben Q	20,184
5141	70052	VIDEO PROYECTOR EPSSON MOD. 705 HD	12,325
5151	70053	2 HP G-41363 (LAPTOP)	15,431
5151	70054	2 HP S5-12225	15,196
5151	70055	TP-LINK PARA RED INALAMBRICA (USB)	380
5151	70056	3 MONITORES HP LV1911 CON BOCINAS USB INCLUIDAS LCD DE 17"	7,566
5121	48147	REFRIGERADOR 2PTS. 9P3 , DESH/AUTOM. GRAFITO (MABE)	4,972
5291	70057	PERIODICO MURAL CONTABLERO DE CORCHO COMO FONDO C/ 2 CRISTALES	2,320
5151	70058	PASSPORT PRO O PORTATIL DE 500 WATS SERIE CGPC10003813 FEDER	14,668
5151	70059	IR205 ATRIL P/BAFLE RADSON	2,006
5211	70060	1 MC-520 MICROFONO INALAMBRICO UHF ROMMS	2,613
5151	51221	IMPRESORA HP LASSERJET PRO 400 COLOR M451DN PRINTER CNBH202734	8,095
5151	70061	CEREBRO VINPOWER DVD SATA 1-112 VPD 157449W	1,813
5151	70062	QUEMADOR DVD SAMSUNG SH-2254BB 24X SATA NEGRO	2,499
5151	70063	IPAD 4 WIFI 16GB WHITE-SPA (TABLET)	15,358
5151	70064	LENOVO IDEACENTER AIO C345 BLC, PROCESADOR AMD E-2 1800, MEMORIA RAM 4 GB, DISCO DURO 1TB, PANTALLA 20" LED WINDOWS8, COLOR BLANCO	20,880
5151	70065	COMPUTADORA DE ESCRITORIO HP PAVILLON SLIMNE S5-1225 PARA EL DESARROLLO DE LAS ACTIVIDADES DEL DENTRO DEL PROGRAMA Fideicomisos Programa Escuelas de Calidad.	9,749
5151	70065	COMPRA DE PROYECTOR PARA LAS REUNIONES-CAPACITACIONES CON LOS NODOS REGIONALES (ASESORIAS PRESENCIALES Y VIRTUAL Y ACOMPAÑAMIENTO A LAS ESCUELAS)	9,779
5141	70066	KIT DE ALARMA BASICA DE 8 ONZAS ALAMBRICAS Y 2 SALIDAS AUXILIARES, INCLUYE	6,039
5111	70067	TECLADO LED 8 DE ONZAS	
5111	70068	EQUIPAMIENTO PARA OFICINAS, POR AMPLIACION DE LA PLANTILLA DE PERSONAL DEL PROGRAMA Fideicomisos Programa Escuelas de Calidad.	56,363
5411	70069	Automóvil Platina Q modelo 2003 color champagne Capacidad 5 personas marca Nissan motor QQ04330.4 puertas clave vehicular 0043001 No. Eco. 4PMA1Placas ADE 2382	95,047
5411	70070	Camioneta Urvan 15P T/M A/A Color blanco polar Capacidad 15 personas marca Nissan motor KA24-997486 Modelo 2007 clave vehicular 0041810 serie JN1FE56S57X572090.	282,044
5411	70071	Vehículo marca Nissan TIIDA sedan confort, transmisión manual aire acondicionado, modelo 2012 color blanco. número de serie 3N1BC1AS9CK212224	169,906
5151	70072	1268; COMPRA DE EQUIPO DE IMPRESIÓN (IMPRESORA DE USO RUDO) Y EQUIPO MULTIFUNCIONAL PARA EL DESARROLLO DE ACTIVIDADES ADMINISTRATIVAS Y DE APOYO A LA OPERACIÓN DEL PROGRAMA PEC.	12,001

Cuenta Pública 2016 Relación de Bienes Inmuebles que Componen el Patrimonio (Pesos) Al 31 de diciembre de 2016 Fideicomisos Programa Escuelas de Calidad	
Ente Público:	Valor en libros
Código	Descripción del Bien Inmueble
NO APLICA	

<b>Cuenta Pública 2016</b> <b>Relación de cuentas bancarias productivas específicas</b> <b>Al 31 de diciembre de 2016</b> <b>Ente Público: Fideicomisos Programa Escuelas de Calidad</b>		
Fondo, Programa o Convenio	Datos de la Cuenta Bancaria	
	Institución Bancaria	Número de Cuenta
GASTOS DE OPERACIÓN PEC	BANAMEX	1028010601
FIDEICOMISOS RECURSO ESTATAL	BANAMEX	135742-3
FIDEICOMISOS RECURSO FEDERAL	BANAMEX	5027444
FIDEICOMISOS GASTOS DE OPERACIÓN	BANAMEX	5027487

**Cuenta Pública 2016**  
**Relación de Esquemas Bursátiles y de Coberturas Financieras**  
**Al 31 de diciembre de 2016**  
**(Pesos)**

**Ente Público: Fideicomisos Programa Escuelas de Calidad**

NO APLICA

Bajo protesta de decir verdad declaramos que los Estados Financieros y sus Notas son razonablemente correctos y responsabilidad del emisor

\_\_\_\_\_  
Prof. Raúl Silva Perezchica  
Director General

\_\_\_\_\_  
Ing. Enrique J. Reinoso Dueñas  
Director de Finanzas y

## TOMO VII B INSTITUCIONES PÚBLICAS DE SEGURIDAD SOCIAL

**INSTITUTO DE SEGURIDAD Y SERVICIOS SOCIALES  
PARA LOS SERVIDORES PÚBLICOS DEL ESTADO DE  
AGUASCALIENTES  
(ISSSSPEA)****INTRODUCCIÓN**

Los Estados Financieros del Instituto, proveen de información financiera a la H. Junta Directiva del Instituto, a los servidores públicos afiliados a este y ciudadanía en general, tienen como principal objetivo la revelación del contexto y de los aspectos económicos financieros más importantes que influyeron en las decisiones del período, y que deberán ser considerados en su elaboración para la mayor comprensión de los mismos y sus particularidades.

Informando y revelando las condiciones relacionadas con la información financiera de cada período de gestión, además, de exponer aquellas políticas que podrían afectar la toma de decisiones en períodos posteriores.

**AUTORIZACIÓN E HISTORIA**

El Instituto de Seguridad y Servicios Sociales para los Servicios Públicos del Estado de Aguascalientes (el Instituto ó ISSSSPEA), es un organismo público descentralizado del Gobierno del Estado de Aguascalientes, creado mediante el Decreto número 93 del 19 de febrero de 1989, con personalidad jurídica y patrimonio propios, y sus operaciones se rigen por la Ley de Seguridad y Servicios Sociales para los Servidores Públicos del Estado de Aguascalientes, publicada el 29 de enero de 2001.

**OBJETO SOCIAL**

El objeto social del Instituto es el de otorgar las prestaciones de seguridad y servicios sociales en los términos de la Ley de Seguridad y Servicios Sociales para los Servidores Públicos del Estado de Aguascalientes, a dichos servidores públicos, a los pensionistas y a los familiares beneficiarios, en cumplimiento a lo dispuesto en la Constitución Política de los Estados Unidos Mexicanos.

**PRINCIPAL ACTIVIDAD**

Las prestaciones que otorga el Instituto a sus afiliados son:

- Atención a la salud;
- Pensiones, indemnizaciones y seguros por causa de muerte;
- Cuenta de ahorro individual para el retiro;
- Préstamos a corto y mediano plazo;
- Préstamos para vivienda;
- Servicios de estancia de bienestar infantil;
- Fondo de ahorro;
- Servicios sociales; y
- Servicios que mejoren el nivel de vida del servidor público y de su familia.

Cuenta Pública 2016  
Estado de Actividades  
Del 1 de enero al 31 de diciembre de 2016 y 2015  
(Pesos)

Ente Público: INSTITUTO DE SEGURIDAD Y SERVICIOS SOCIALES PARA LOS SERVIDORES PÚBLICOS DEL ESTADO DE AGUASCALIENTES

Concepto	2016	2015	Concepto	2016	2015
<b>INGRESOS Y OTROS BENEFICIOS</b>			<b>GASTOS Y OTRAS PÉRDIDAS</b>		
Ingresos de la Gestión	252,315,347	218,272,094	Gastos de Funcionamiento	117,810,206	99,663,028
Impuestos	0	0	Servicios Personales	47,226,876	43,532,447
Cuotas y Aportaciones de Seguridad Social	0	0	Materiales y Suministros	5,504,126	6,185,998
Contribuciones de Mejoras	0	0	Servicios Generales	65,079,204	50,344,583
Derechos	15,629,554	16,998,016			
Productos de Tipo Corriente	167,351,307	135,337,977	<b>Transferencia, Asignaciones, Subsidios y Otras Ayudas</b>	<b>2,754,509</b>	<b>2,663,533</b>
Aprovechamientos de Tipo Corriente	0	735,511	Transferencias Internas y Asignaciones al Sector Público	0	0
Ingresos por Venta de Bienes y Servicios	69,334,486	65,200,590	Transferencias al Resto del Sector Público	0	0
Ingresos no Comprendidos en las Fracciones de la Ley de	0	0	Subsidios y Subvenciones	0	0
Ingresos Causados en Ejercicios Fiscales Anteriores Pendientes	0	0			
de Liquidación o Pago	0	0	Ayudas Sociales	2,754,509	2,663,533
	0	0	Pensiones y Jubilaciones	0	0
<b>Participaciones, Aportaciones, Transferencias, Asignaciones, Subsidios y Otras Ayudas</b>	<b>0</b>	<b>0</b>			
Participaciones y Aportaciones	0	0	Transferencias a Fideicomisos, Mandatos y Contratos Análogos	0	0
Transferencia, Asignaciones, Subsidios y Otras ayudas	0	0	Transferencias a la Seguridad Social	0	0
			Donativos	0	0
<b>Otros Ingresos y Beneficios</b>	<b>4,110,363</b>	<b>0</b>	Transferencias al Exterior	0	0
Ingresos Financieros	1,297,744	0			
Incremento por Variación de Inventarios	0	0	<b>Participaciones y Aportaciones</b>	<b>0</b>	<b>0</b>
Disminución del Exceso de Estimaciones por Pérdida o Deterioro u Obsolescencia	0	0	Participaciones	0	0
Disminución del Exceso de Provisiones	0	0			
Otros Ingresos y Beneficios Varios	2,812,619	0	Aportaciones	0	0
			Convenios	0	0
<b>Total de Ingresos y Otros Beneficios</b>	<b>256,425,710</b>	<b>218,272,094</b>	<b>Intereses, Comisiones y Otros Gastos de la Deuda Pública</b>	<b>0</b>	<b>0</b>
			Intereses de la Deuda Pública	0	0
			Comisiones de la Deuda Pública	0	0
			Gastos de la Deuda Pública	0	0
			Costo por Coberturas	0	0
			Apoyos Financieros	0	0
			<b>Otros Gastos y Pérdidas Extraordinarias</b>	<b>0</b>	<b>0</b>
			Estimaciones, Depreciaciones, Deterioros, Obsolescencia y Amortizaciones	0	0
			Provisiones	0	0
			Disminución de Inventarios	0	0
			Aumento por Insuficiencia de Estimaciones por Pérdida o Deterioro y Obsolescencia	0	0
			Aumento por Insuficiencia de Provisiones	0	0
			Otros Gastos	0	0
			<b>Inversión Pública</b>	<b>0</b>	<b>0</b>
			Inversión Pública no Capitalizable	0	0
			<b>Total de Gastos y Otras Pérdidas</b>	<b>120,564,715</b>	<b>102,526,561</b>
			<b>Resultados del Ejercicio (Ahorro/Desahorro)</b>	<b>135,860,995</b>	<b>115,745,533</b>

Bajo protesta de decir verdad declaramos que los Estados Financieros y sus Notas son razonablemente correctos y responsabilidad del emisor

C. P. ARTURO GONZALEZ ESTRADA  
DIRECTOR GENERAL DEL ISSSPEA

M.E.A.P. JUAN JOSE DE LEON MONTES  
DIRECTOR DE CONTABILIDAD Y FINANZAS

Cuenta Pública 2016  
Estado de Situación Financiera  
Al 31 de diciembre de 2016 y 2015  
(Pesos)

Ente Público: **INSTITUTO DE SEGURIDAD Y SERVICIOS SOCIALES PARA LOS SERVIDORES PÚBLICOS DEL ESTADO DE AGUASCALIENTES**

CONCEPTO	Año		CONCEPTO	Año	
	2016	2015		2016	2015
<b>ACTIVO</b>			<b>PASIVO</b>		
<b>Activo Circulante</b>			<b>Pasivo Circulante</b>		
Efectivo y Equivalentes	330,386,302	1,035,299,124	Cuentas por Pagar a Corto Plazo	66,339,624	72,989,046
Derechos a Recibir Efectivo o Equivalentes	5,602,398,396	4,444,072,718	Documentos por Pagar a Corto Plazo	0	0
Derechos a Recibir Bienes o Servicios	0	0	Porción a Corto Plazo de la Deuda Pública a Largo Plazo	0	0
Inventarios	529,054	462,311	Títulos y Valores a Corto Plazo	0	0
Almacenes	0	0	Pasivos Diferidos a Corto Plazo	0	0
Estimación por Pérdida o Deterioro de Activos Circulantes	0	0	Fondos y Bienes de Terceros en Garantía y/o Administración a Corto Plazo	0	0
Otros Activos Circulantes	0	0	Provisiones a Corto Plazo	0	0
<b>Total de Activos Circulantes</b>	<b>5,933,313,752</b>	<b>5,479,834,153</b>	Otros Pasivos a Corto Plazo	4,257,027	0
			<b>Total de Pasivos Circulantes</b>	<b>70,596,651</b>	<b>72,989,046</b>
<b>Activo No Circulante</b>			<b>Pasivo No Circulante</b>		
Inversiones Financieras a Largo Plazo	0	0	Cuentas por Pagar a Largo Plazo	0	0
Derechos a Recibir Efectivo o Equivalentes a Largo Plazo	450,514,167	382,299,790	Documentos por Pagar Largo Plazo	0	0
Bienes Inmuebles, Infraestructura y Construcciones en Proceso	191,251,062	191,251,062	Deuda Pública a Largo Plazo	0	0
Bienes Muebles	19,057,933	18,437,404	Pasivos Diferidos a Largo Plazo	1,005,887	1,005,887
Activos Intangibles	3,500,613	3,304,394	Fondos y Bienes de Terceros en Garantía y/o en Administración a Largo Plazo	4,714,241,128	4,325,200,094
Depreciación, Deterioro y Amortización Acumulada de Bienes	0	0	Provisiones a Largo Plazo	0	0
Activos Diferidos	2,254,461	2,254,461	<b>Total de Pasivos No Circulantes</b>	<b>4,715,247,015</b>	<b>4,326,205,981</b>
Estimación por Pérdida o Deterioro de Activos no Circulantes	0	0	<b>Total del Pasivo</b>	<b>4,785,843,666</b>	<b>4,399,195,027</b>
Otros Activos no Circulantes	0	0	<b>HACIENDA PÚBLICA/ PATRIMONIO</b>		
<b>Total de Activos No Circulantes</b>	<b>666,577,336</b>	<b>597,547,301</b>	<b>Hacienda Pública/Patrimonio Contribuido</b>	<b>0</b>	<b>0</b>
<b>Total del Activo</b>	<b>6,599,891,088</b>	<b>6,077,381,454</b>	Aportaciones	0	0
			Donaciones de Capital	0	0
			Actualización de la Hacienda Pública / Patrimonio	0	0
			<b>Hacienda Pública/Patrimonio Generado</b>	<b>1,814,047,422</b>	<b>1,678,186,427</b>
			Resultados del Ejercicio (Ahorro / Desahorro)	135,860,995	115,745,533
			Resultados de Ejercicios Anteriores	1,678,186,427	1,562,440,894
			Revalúos	0	0
			Reservas	0	0
			Rectificaciones de Resultados de Ejercicios Anteriores	0	0
			<b>Exceso o Insuficiencia en la Actualización de la Hacienda Pública/Patrimonio</b>	<b>0</b>	<b>0</b>
			Resultado por Posición Monetaria	0	0
			Resultado por Tenencia de Activos no Monetarios	0	0
			<b>Total Hacienda Pública/ Patrimonio</b>	<b>1,814,047,422</b>	<b>1,678,186,427</b>
			<b>Total del Pasivo y Hacienda Pública / Patrimonio</b>	<b>6,599,891,088</b>	<b>6,077,381,454</b>

Bajo protesta de decir verdad declaramos que los Estados Financieros y sus Notas son razonablemente correctos y responsabilidad del emisor

C.P. ARTURO GONZALEZ ESTRADA  
DIRECTOR GENERAL DEL ISSSPEA

M.E.A.P. JUAN JOSE DE LEON MONTES  
DIRECTOR DE CONTABILIDAD Y FINANZAS

Cuenta Pública 2016  
Estado de Cambios en la Situación Financiera  
Del 1 de enero al 31 de diciembre de 2016 y 2015  
(Pesos)

INSTITUTO DE SEGURIDAD Y SERVICIOS SOCIALES PARA LOS SERVIDORES PÚBLICOS DEL ESTADO DE AGUASCALIENTES

Ente Público:

Concepto	Origen	Aplicación	Concepto	Origen	Aplicación
<b>ACTIVO</b>	704,912,822	1,227,422,456	<b>PASIVO</b>	393,298,061	6,649,422
<b>Activo Circulante</b>	704,912,822	1,158,392,421	<b>Pasivo Circulante</b>	4,257,027	6,649,422
Efectivo y Equivalentes	704,912,822	0	Cuentas por Pagar a Corto Plazo	0	6,649,422
Derechos a Recibir Efectivo o Equivalentes	0	1,158,325,678	Documentos por Pagar a Corto Plazo	0	0
Derechos a Recibir Bienes o Servicios	0	0	Porción a Corto Plazo de la Deuda Pública a Largo Plazo	0	0
Inventarios	0	66,743	Títulos y Valores a Corto Plazo	0	0
Almacenes	0	0	Pasivos Diferidos a Corto Plazo	0	0
Estimación por Pérdida o Deterioro de Activos Circulantes	0	0	Fondos y Bienes de Terceros en Garantía y/o Administración a Corto Plazo	0	0
Otros Activos Circulantes	0	0	Provisiones a Corto Plazo	0	0
			Otros Pasivos a Corto Plazo	4,257,027	0
<b>Activo No Circulante</b>	0	69,030,035	<b>Pasivo No Circulante</b>	389,041,034	0
Inversiones Financieras a Largo Plazo	0	0	Cuentas por Pagar a Largo Plazo	0	0
Derechos a Recibir Efectivo o Equivalentes a Largo Plazo	0	68,214,387	Documentos por Pagar a Largo Plazo	0	0
Bienes Inmuebles, Infraestructura y Construcciones en Proceso	0	0	Deuda Pública a Largo Plazo	0	0
Bienes Muebles	0	619,629	Pasivos Diferidos a Largo Plazo	0	0
Activos Intangibles	0	196,019	Fondos y Bienes de Terceros en Garantía y/o en Administración a Largo Plazo	389,041,034	0
Depreciación, Deterioro y Amortización Acumulada de Bienes	0	0	Provisiones a Largo Plazo	0	0
Activos Diferidos	0	0			
Estimación por Pérdida o Deterioro de Activos no Circulantes	0	0	<b>HACIENDA PÚBLICA/ PATRIMONIO</b>	135,860,995	0
Otros Activos no Circulantes	0	0	<b>Hacienda Pública/Patrimonio Contribuido</b>	0	0
			Aportaciones	0	0
			Donaciones de Capital	0	0
			Actualización de la Hacienda Pública / Patrimonio	0	0
			<b>Hacienda Pública/Patrimonio Generado</b>	135,860,995	0
			Resultados del Ejercicio (Ahorro / Desahorro)	0	0
			Resultados de Ejercicios Anteriores	0	0
			Revalúos	0	0
			Reservas	0	0
			Rectificaciones de Resultados de Ejercicios Anteriores	0	0
			<b>Exceso o Insuficiencia en la Actualización de la Hacienda Pública/Patrimonio</b>	0	0
			Resultado por Posición Monetaria	0	0
			Resultado por Tenencia de Activos no Monetarios	0	0

Bajo protesta de decir verdad declaramos que los Estados Financieros y sus Notas son razonablemente correctos y responsabilidad del emisor

C.P. ARTURO GONZALEZ ESTRADA  
DIRECTOR GENERAL DEL ISSSPEA

M.E.A.P. JUAN JOSE DE LEON MONTES  
DIRECTOR DE CONTABILIDAD Y FINANZAS



Cuenta Pública 2016  
Estado Analítico del Activo  
Del 1 de enero al 31 de diciembre de 2016  
(Pesos)

Ente Público: INSTITUTO DE SEGURIDAD Y SERVICIOS SOCIALES PARA LOS SERVIDORES PÚBLICOS DEL ESTADO DE AGUASCALIENTES

Concepto	Saldo Inicial 1	Cargos del Periodo 2	Abonos del Periodo 3	Saldo Final 4=(1+2-3)	Variación del Periodo (4-1)
<b>ACTIVO</b>					
<b>Activo Circulante</b>	<b>6,077,381,454</b>	<b>143,009,049,277</b>	<b>142,486,539,643</b>	<b>6,599,891,088</b>	<b>522,509,634</b>
Efectivo y Equivalentes	5,479,834,153	142,815,358,222	142,361,878,623	5,933,313,752	453,479,599
Derechos a Recibir Efectivo o Equivalentes	1,035,299,124	21,773,446,136	22,478,358,958	330,386,302	-704,912,822
Derechos a Recibir Bienes o Servicios	4,444,072,718	121,040,706,302	119,882,380,624	5,602,398,396	1,158,325,678
Inventarios	462,311	1,205,784	1,139,041	529,054	66,743
Almacenes	0	0	0	0	0
Estimación por Pérdida o Deterioro de Activos Circulantes	0	0	0	0	0
Otros Activos Circulantes	0	0	0	0	0
<b>Activo No Circulante</b>	<b>597,547,301</b>	<b>193,691,055</b>	<b>124,661,020</b>	<b>666,577,336</b>	<b>69,030,035</b>
Inversiones Financieras a Largo Plazo	0	0	0	0	0
Derechos a Recibir Efectivo o Equivalentes a Largo Plazo	382,299,780	192,875,407	124,661,020	450,514,167	68,214,387
Bienes Inmuebles, Infraestructura y Construcciones en Proceso	191,251,062	0	0	191,251,062	0
Bienes Muebles	18,437,404	619,629	0	19,057,033	619,629
Activos Intangibles	3,304,594	196,019	0	3,500,613	196,019
Depreciación, Deterioro y Amortización Acumulada de Bienes	0	0	0	0	0
Activos Diferidos	2,254,461	0	0	2,254,461	0
Estimación por Pérdida o Deterioro de Activos no Circulantes	0	0	0	0	0
Otros Activos no Circulantes	0	0	0	0	0

Bajo protesta de decir verdad declaramos que los Estados Financieros y sus Notas son razonablemente correctos y responsabilidad del emisor

C. P. ARTURO GONZALEZ ESTRADA  
DIRECTOR GENERAL DEL ISSSSPEA

M.E.A.P JUAN JOSE DE LEON MONTES  
DIRECTOR DE CONTABILIDAD Y FINANZAS

Cuenta Pública 2016  
Estado Analítico de la Deuda y Otros Pasivos  
Del 1 de enero al 31 de diciembre de 2016  
(Pesos)

**INSTITUTO DE SEGURIDAD Y SERVICIOS SOCIALES PARA LOS SERVIDORES PÚBLICOS DEL ESTADO DE AGUASCALIENTES**

Ente Público:

Denominación de las Deudas	Moneda de Contratación	Institución o País Acreedor	Saldo Inicial del Periodo	Saldo Final del Periodo
<b>DEUDA PÚBLICA</b>				
<b>Deuda Interna</b>				
<b>Corto Plazo</b>				
Instituciones de Crédito			0	0
Títulos y Valores			0	0
Arrendamientos Financieros			0	0
<b>Deuda Externa</b>				
Organismos Financieros Internacionales			0	0
Deuda Bilateral			0	0
Títulos y Valores			0	0
Arrendamientos Financieros			0	0
<b>Subtotal a Corto Plazo</b>			0	0
<b>Deuda Interna</b>				
<b>Largo Plazo</b>				
Instituciones de Crédito			0	0
Títulos y Valores			0	0
Arrendamientos Financieros			0	0
<b>Deuda Externa</b>				
Organismos Financieros Internacionales			0	0
Deuda Bilateral			0	0
Títulos y Valores			0	0
Arrendamientos Financieros			0	0
<b>Subtotal a Largo Plazo</b>			0	0
<b>Otros Pasivos</b>			4,399,195,027	4,785,843,666
<b>Total Deuda y Otros Pasivos</b>			<b>4,399,195,027</b>	<b>4,785,843,666</b>

Bajo protesta de decir verdad declaramos que los Estados Financieros y sus Notas son razonablemente correctos y responsabilidad del emisor

C.P. ARTURO GONZALEZ ESTRADA  
DIRECTOR GENERAL DEL ISSSPEA

M.E.A.P. JUAN JOSE DE LEON MONTES  
DIRECTOR DE CONTABILIDAD Y FINANZAS

Cuenta Pública 2016

Estado de Variación en la Hacienda Pública  
Del 1 de enero al 31 de diciembre de 2016  
(pesos)

Ente Público: INSTITUTO DE SEGURIDAD Y SERVICIOS SOCIALES PARA LOS SERVIDORES PÚBLICOS DEL ESTADO DE AGUASCALIENTES

Concepto	Hacienda Pública/ Patrimonio Contribuido	Hacienda Pública/ Patrimonio Generado de Ejercicios Anteriores	Hacienda Pública/ Patrimonio Generado del Ejercicio	Ajustes por Cambios de Valor	TOTAL
<b>Rectificaciones de Resultados de Ejercicios Anteriores</b>					
<b>Patrimonio Neto Inicial Ajustado del Ejercicio</b>	0	0	0	0	0
Aportaciones	0	0	0	0	0
Donaciones de Capital	0	0	0	0	0
Actualización de la Hacienda Pública/ Patrimonio	0	0	0	0	0
<b>Variaciones de la Hacienda Pública/ Patrimonio Neto del Ejercicio</b>	0	1,562,440,894	115,745,533	0	1,678,186,427
Resultados del Ejercicio (Ahorro/Desahorro)	0	0	115,745,533	0	115,745,533
Resultados de Ejercicios Anteriores	0	1,562,440,894	0	0	1,562,440,894
Revalúos	0	0	0	0	0
Reservas	0	0	0	0	0
<b>Hacienda Pública/ Patrimonio Neto Final del Ejercicio 2015</b>	0	1,562,440,894	115,745,533	0	1,678,186,427
<b>Cambios en la Hacienda Pública/ Patrimonio Neto del Ejercicio 2016</b>					
Aportaciones	0	0	0	0	0
Donaciones de Capital	0	0	0	0	0
Actualización de la Hacienda Pública/ Patrimonio	0	0	0	0	0
<b>Variaciones de la Hacienda Pública/ Patrimonio Neto del Ejercicio</b>	0	115,745,533	135,860,995	0	251,606,528
Resultados del Ejercicio (Ahorro/Desahorro)	0	0	135,860,995	0	135,860,995
Resultados de Ejercicios Anteriores	0	115,745,533	0	0	115,745,533
Revalúos	0	0	0	0	0
Reservas	0	0	0	0	0
<b>Saldo Neto en la Hacienda Pública / Patrimonio 2016</b>	0	1,678,186,427	135,860,995	0	1,814,047,422

Bajo protesta de decir verdad declaramos que los Estados Financieros y sus Notas son razonablemente correctos y responsabilidad del emisor

C.P. ARTURO GONZALEZ ESTRADA  
DIRECTOR GENERAL DEL ISSSSPEA

M.E.A.P. JUAN JOSE DE LEON MONTES  
DIRECTOR DE CONTABILIDAD Y FINANZAS

Cuenta Pública 2016  
Estado de Flujos de Efectivo  
Del 1 de enero al 31 de diciembre de 2016 y 2015  
(Pesos)

**INSTITUTO DE SEGURIDAD Y SERVICIOS SOCIALES PARA LOS SERVIDORES PÚBLICOS DEL ESTADO DE AGUASCALIENTES**

Concepto	2016	2015	Concepto	2016	2015
<b>Flujos de Efectivo de las Actividades de Gestión</b>					
<b>Origen</b>	<b>649,723,771</b>	<b>218,272,094</b>	<b>Flujos de Efectivo de las Actividades de Inversión</b>		
Impuestos	0	0	<b>Origen</b>		<b>357,542,046</b>
Cuotas y Aportaciones de Seguridad Social	0	0	Bienes Inmuebles, Infraestructura y Construcciones en Proceso		0
Contribuciones de mejoras	0	0	Bienes Muebles		0
Derechos	15,629,564	16,998,016	Otros Orígenes de Inversión		357,542,046
Productos de Tipo Corriente	167,351,307	135,337,977	<b>Aplicación</b>	<b>815,648</b>	<b>127,411,566</b>
Aprovechamientos de Tipo Corriente	0	735,511	Bienes Inmuebles, Infraestructura y Construcciones en Proceso		0
Ingresos por Venta de Bienes y Servicios	69,334,486	65,200,590	Bienes Muebles		619,629
Ingresos no Comprendidos en las Fracciones de la Ley de Ingresos Causados en Ejercicios Fiscales Anteriores Pendientes de Liquidación o Pago	0	0	Otras Aplicaciones de Inversión		196,019
Participaciones y Aportaciones	0	0	<b>Flujos Netos de Efectivo por Actividades de Inversión</b>	<b>-815,648</b>	<b>127,411,566</b>
Transferencias, Asignaciones y Subsidios y Otras Ayudas	0	0			
Otros Orígenes de Operación	397,408,424	0	<b>Flujo de Efectivo de las Actividades de Financiamiento</b>		<b>230,130,480</b>
<b>Aplicación</b>	<b>1,353,820,945</b>	<b>102,526,561</b>	<b>Origen</b>		<b>226,623,830</b>
Servicios Personales	47,226,876	43,332,447	Endeudamiento Neto		0
Materiales y Suministros	5,504,128	6,185,998	Interno		0
Servicios Generales	65,079,204	50,344,563	Externo		0
Transferencias Internas y Asignaciones al Sector Público	0	0	Otros Orígenes de Financiamiento		0
Transferencias al resto del Sector Público	0	0	<b>Aplicación</b>	<b>226,623,830</b>	<b>226,623,830</b>
Subsidios y Subvenciones	0	0	Servicios de la Deuda		0
Ayudas Sociales	2,754,509	2,663,533	Interno		0
Pensiones y Jubilaciones	0	0	Externo		0
Transferencias a Fideicomisos, Mandatos y Contratos Análogos	0	0	Otras Aplicaciones de Financiamiento		0
Transferencias a la Seguridad Social	0	0	<b>Flujos netos de Efectivo por Actividades de Financiamiento</b>	<b>0</b>	<b>0</b>
Donativos	0	0			
Transferencias al Exterior	0	0	<b>Incremento/Disminución Neta en el Efectivo y Equivalentes al Efectivo</b>	<b>-704,912,822</b>	<b>345,876,013</b>
Participaciones	0	0			
Aportaciones	0	0	<b>Efectivo y Equivalente al Efectivo al Inicio del Ejercicio</b>	<b>1,035,299,124</b>	<b>685,423,111</b>
Convenios	0	0	<b>Efectivo y Equivalente al Efectivo al Final del Ejercicio</b>	<b>330,386,302</b>	<b>1,035,299,124</b>
Otras Aplicaciones de Operación	1,233,256,230	0			
<b>Flujos Netos de Efectivo por Actividades de Operación</b>	<b>-704,097,174</b>	<b>115,745,533</b>			

Bajo protesta de decir verdad declaramos que los Estados Financieros y sus Notas son razonablemente correctos y responsabilidad del emisor

C.P. ARTURO GONZALEZ ESTRADA  
DIRECTOR GENERAL DEL ISSSPEA

M.E.A.P. JUAN JOSE DE LEON MONTES  
DIRECTOR DE CONTABILIDAD Y FINANZAS

Cuenta Pública 2016  
Pasivos Contingentes  
Al 31 de diciembre de 2016 y 2015  
(Pesos)

Ente Público: INSTITUTO DE SEGURIDAD Y SERVICIOS SOCIALES PARA LOS SERVIDORES PÚBLICOS DEL ESTADO DE AGUASCALIENTES

Al 31 de diciembre de 2016, el Instituto no tiene provisionado pasivo alguno por primas de antigüedad e indemnización legal para los empleados.

Bajo protesta de decir verdad declaramos que los Estados Financieros y sus Notas son razonablemente correctos y responsabilidad del emisor

C.P. ARTURO GONZALEZ ESTRADA  
DIRECTOR GENERAL DEL ISSSPEA

M.E.A.P. JUAN JOSE DE LEON MONTES  
DIRECTOR DE CONTABILIDAD Y FINANZAS

## NOTAS A LOS ESTADOS FINANCIEROS

El Instituto presenta sus notas a los estados financieros con cifras expresadas en pesos en moneda nacional de conformidad al artículo 46, 47 y 49 de la Ley General de Contabilidad Gubernamental, **correspondientes del 1 de enero al 31 de diciembre de 2016.**

## NOTAS DE DESGLOSE

## ✓ NOTAS A LOS ESTADOS DE SITUACIÓN FINANCIERA

## ACTIVO

## ACTIVO CIRCULANTE

## EFECTIVO Y EQUIVALENTES

Se expresa en moneda nacional a su valor nominal. Los importes de Equivalentes de Efectivo y Bancos (cuentas productivas) disponibles a la vista se expresan a su valor razonable.

Concepto	Saldo	
	31-dic-2016	31-dic-2015
Efectivo	37,001	48,000
Bancos (cuentas productivas)	330,349,301	1,035,251,124
<b>Total</b>	<b>330,386,302</b>	<b>1,035,299,124</b>

Bancos (cuentas productivas)	Saldo	
	31-dic-2016	31-dic-2015
Banco del Bajío	176,685	1,648,832
Banorte	15,001,173	20,009,692
Santander	314,360,505	1,013,391,704
Intercam	12	12
Banamex	0	28,140
BBVA Bancomer	810,926	172,744
<b>Total</b>	<b>330,349,301</b>	<b>1,035,251,124</b>

## DERECHO A RECIBIR EFECTIVO O EQUIVALENTES

## INVERSIONES FINANCIERAS

Las inversiones financieras disponibles a la vista se expresan a su valor razonable.

Concepto	Saldo	
	31-dic-2016	31-dic-2015
Inversiones financieras a corto plazo (fideicomisos)	4,851,774,029	3,548,138,514
<b>Sub total (1)</b>	<b>4,851,774,029</b>	<b>3,548,138,514</b>

Vencimiento	Saldo al 31-dic-16	Porcentaje
Mayor a 90 y hasta 180 días	0	0%
Mayor a 180 y hasta 365 días	4,851,774,029	100%
Mayor a 365 días	0	0%
	<b>4,851,774,029</b>	<b>100%</b>

El Instituto cuenta con los siguientes Fideicomisos de administración de inversiones y de recursos financieros y del cual es Fideicomitente y Fideicomisario:

- Fideicomiso del Fondo de prestaciones económicas
- Fideicomiso del Fondo de ahorro
- Fideicomiso del Fondo de vivienda
- Fideicomiso de la Cuenta de ahorro individual para el retiro
- Fideicomiso del Fondo asistencial para pensionistas en situación extraordinaria
- Fideicomiso de Funeraria La Gloria (PREVEN)

Inversiones financieras en fideicomisos	Saldo	
	31-dic-2016	31-dic-2015
Banco del Bajío	274,204,854	261,385,021
Santander	0	3,286,753,494
Intercom Banco *	4,577,569,175	0
<b>Total</b>	<b>4,851,774,029</b>	<b>3,548,138,515</b>

\* Estos portafolios invierten en una variedad de instrumentos financieros como: Bonos Gubernamentales, Bonos Corporativos e Instrumentos de renta variable, entre otros.

A la fecha no se tienen coberturas financieras.

#### ADEUDO DE APORTACIONES, RECUPERACIÓN DE PRÉSTAMOS A CORTO PLAZO Y DEUDORES DIVERSOS

Representan cuentas por cobrar a cargo de servidores públicos afiliados al Instituto y de dependencias del Gobierno del Estado, Municipios y Organismos descentralizados así como deudores diversos por cobrar a corto plazo, las cuales en el momento de su recuperación repercutirán en el flujo de efectivo del Instituto, sin afectar los ingresos del período correspondiente.

Concepto	Saldo	
	31-dic-2016	31-dic-2015
Préstamos a corto plazo **	500,051,082	457,814,296
Adeudo de aportaciones y recuperación de préstamos	200,600,657	385,169,157
Deudores diversos por cobrar a corto plazo	49,257,337	52,178,635
Otros derechos a recibir efectivo o equivalentes a corto plazo	715,291	772,116
<b>Sub total (2)</b>	<b>750,624,367</b>	<b>895,934,204</b>

Vencimiento	Saldo al 31-dic-16	Porcentaje
Hasta 90 días	201,315,948	27%
Mayor a 90 y hasta 180 días	0	0%
Mayor a 180 y hasta 365 días	0	0%
Mayor a 365 días	549,308,419	73%
	<b>750,624,367</b>	<b>100%</b>

<b>Derecho a recibir Efectivos o Equivalentes Total (1 + 2)</b>	<b>5,602,398,396</b>	<b>4,444,072,718</b>
---	----------------------	----------------------

\*\* Los préstamos anteriores fueron otorgados de acuerdo a la legislación y normatividad vigente, y se encuentran amparados y garantizados según lo establecido para cada caso.

#### BIENES DISPONIBLES PARA SU TRANSFORMACIÓN O CONSUMO (INVENTARIOS)

Inventarios y costo de los consumos:

Las adquisiciones de insumos y materiales son registrados en el Estado de Situación Financiera general a su costo de adquisición, y se cargan a los egresos en el momento en que se consumen. Al cierre del ejercicio, se valúan a su costo de adquisición o valor de realización, el que sea menor.

<b>Concepto</b>	<b>Saldo</b>	
	<b>31-dic-2016</b>	<b>31-dic-2015</b>
Inventario de mercancía para su venta	<b>529,054</b>	<b>462,311</b>

#### ACTIVO NO CIRCULANTE

Al 31 de diciembre se tienen registradas las siguientes cuentas por cobrar, las cuales en el momento de su recuperación repercutirán en el flujo de efectivo del Instituto, sin afectar los ingresos del período correspondiente.

<b>Derechos a recibir Efectivo o Equivalentes a largo plazo</b>	<b>Saldo</b>	
	<b>31-dic-2016</b>	<b>31-dic-2015</b>
Préstamos para vivienda ***	427,196,332	364,474,844
Préstamos a mediano plazo ***	23,317,835	17,824,936
<b>Total</b>	<b>450,514,167</b>	<b>382,299,780</b>

<b>Vencimiento</b>	<b>Saldo al 31-dic-16</b>	<b>Porcentaje</b>
Hasta 90 días	0	0%
Mayor a 90 y hasta 180 días	0	0%
Mayor a 180 y hasta 365 días	0	0%
Mayor a 365 días	450,514,167	100%
<b>Total</b>	<b>450,514,167</b>	<b>100%</b>

\*\*\* Los préstamos anteriores fueron otorgados de acuerdo a la legislación y normatividad vigente, y se encuentran amparados y garantizados según lo establecido para cada caso.



**BIENES MUEBLES, INMUEBLES E INTANGIBLES**

Adquisición de muebles e inmuebles (bienes patrimoniales) e intangibles se registran en el balance general como bienes patrimoniales, a su costo de adquisición, y se acredita al patrimonio del Instituto.

**BIENES MUEBLES**

Concepto	Saldo	
	31-dic-2016	31-dic-2015
Mobiliario y Equipo de Administración	11,680,477	11,232,327
Mobiliario y Equipo Educativo y Recreativo	29,270	29,270
Equipo e Instrumental Médico y de Laboratorio	264,401	264,401
Vehículos y Equipo de Transporte	4,282,785	4,242,354
Maquinaria, Otros Equipos y Herramientas	2,775,311	2,657,732
Bienes Artísticos, Culturales y Científicos	24,789	11,320
<b>Total</b>	<b>19,057,033</b>	<b>18,437,404</b>

**ACTIVOS INTANGIBLES**

Concepto	Saldo	
	31-dic-2016	31-dic-2015
Activos Intangibles	<b>3,500,613</b>	<b>3,304,594</b>

**BIENES INMUEBLES**

Inmuebles	Valor estados financieros
FG, Edificio, ubicado en: Calle Guadalupe No. 527, Barrio de Guadalupe, Aguascalientes, Ags., 20060	1,888,184
EBI, Edificio, ubicado en: Calle 1 No. 101, Unidad habitacional Primo Verdad, Aguascalientes, Ags., 20267	3,704,825
PAV, Terreno, ubicado en: Carretera Emiliano Zapata km. 5 Valladolid, Municipio de Jesús María, Aguascalientes,	96,360

20900	
PAV, Edificio, ubicado en: Carretera Emiliano Zapata km. 5 Valladolid, Municipio de Jesús María, Aguascalientes, 20900	12,836,272
OC, Edificio, ubicado en: Calle Hermenegildo Galeana No. 119, Centro, Aguascalientes, Ags., 20000	2,425,906
OC, Edificio, ubicado en: Av. Lopez Mateos y Héroe de Nacozari, Plaza Cristal, Col. San Luis, Aguascalientes, Ags. 20250	501,888
OC, Edificio, ubicado en: Arturo J. Pani no. 122, Barrio de San Marcos, Aguascalientes, Ags., 20070	9,000,000
OC, Edificio, ubicado en: Calle Nieto no. 524, Centro, Aguascalientes, Ags., 20000	6,400,000
OC, Edificio, ubicado en: Calle Dr. Jesús Díaz de León no. 443, Barrio de El Encino, Aguascalientes, Ags., 20240	3,094,490
OC, Terreno, ubicado en: Carretera a los Arquitos km 0+500, Viñedos de San Felipe, Aguascalientes, Ags., 20310	39,286,422
OC, Terreno, ubicado en: Blvd. a Calvillo, Domicilio conocido, Aguascalientes, Ags., 20310	52,596,207
OC, Edificio, ubicado en: Ex Hacienda la Cantera, Aguascalientes, Ags., 20200	45,166,750
OC, Edificio, ubicado en: Calle Tesoro no. 105, Centro, Aguascalientes, Ags., 20000	3,129,578
OC, Terreno, ubicado en: Predio rustico denominado Tepezalilla, Domicilio conocido, Municipio de Calvillo, Ags., 20850	89,759
OC, Terreno, ubicado en: Calle Corona s/n I-58, m-06, Fracc. la Paz, Municipio de Rincón de Romos	1,732,520
OC, Terreno, ubicado en: Calle Motolina s/n I-23, m-15 Fracc. Embajadores, Municipio de Rincón de Romos	1,931,220
OC, Terreno, ubicado en: Calle Democracia s/n I-01, m-04 Col. Lázaro Cárdenas, Municipio de Rincón de Romos	1,935,000
OC, Terreno, ubicado en: Calle San Antonio s/n predio 3, I-16, m-12 subdivisión 21/2012, Municipio de Rincón de Romos	1,569,290
OC, Terreno, ubicado en: Calle Av. las piedras s/n I-70, m-01, Fracc. Rinconada de las piedras, Municipio de Rincón de Romos	1,859,670
OC, Terreno, ubicado en: Parcela 70, fracción 2 de la subdivisión 32/2012 Ejido el Bajío, Municipio de Rincón de Romos. superficie de construcción 111 m2	2,006,721
<b>Total</b>	<b>191,251,062</b>

Adquisición de muebles e inmuebles (bienes patrimoniales), y su depreciación. Para efectos de control, se registran en el balance general como bienes patrimoniales, a su costo de adquisición, y se acredita al patrimonio del Instituto. No se ha reconocido en los estados financieros ninguna estimación por depreciación de los inmuebles, mobiliario y equipo; y se encuentra en proceso de implementación.

**ACTIVOS DIFERIDOS**

Concepto	Saldo	
	31-dic-2016	31-dic-2015
Depósitos en garantía	2,254,461	2,254,461

**PASIVO****PASIVO CIRCULANTE**

Se integra como sigue:

Concepto	Saldo	
	31-dic-2016	31-dic-2015
Servicios personales por pagar a corto plazo	1,223,120	2,370,273
Proveedores por pagar a corto plazo	393,493	1,661,857
Retenciones y contribuciones por pagar a corto plazo	2,645,922	5,315,218
Otras cuentas por pagar a corto plazo	62,077,089	63,641,698
Ingresos por clasificar	4,257,027	0
<b>Total</b>	<b>70,596,651</b>	<b>72,989,046</b>

Vencimiento	Saldo al 31-dic-16	Porcentaje
Hasta 90 días	7,296,442	10%
Mayor a 90 y hasta 180 días	0	0%
Mayor a 180 y hasta 365 días	63,300,209	90%
Mayor a 365 días	0	0%
<b>Total</b>	<b>70,596,651</b>	<b>100%</b>

**PASIVO NO CIRCULANTE**

Corresponden a las aportaciones que ha recibido el Instituto de parte de los servidores públicos y de las dependencias para las cuales éstos trabajan, para sufragar los diversos fondos por los servicios que presta en los términos de la Ley de Seguridad y Servicios Sociales para los Servidores Públicos del Estado de Aguascalientes, netas de las erogaciones ya efectuadas.

Concepto	Saldo	
	31-dic-2016	31-dic-2015
Intereses moratorios por devengar	1,005,887	1,005,887
Fondo de ahorro	799,844,868	720,899,629
Fondo de prestaciones económicas	3,238,802,549	2,994,924,080
Fondo de vivienda	293,582,819	265,171,559
Fondo de PREVEN	8,442,846	8,086,897
C.A.I.R.	365,495,181	327,771,842
Fondo de prestamos a mediano plazo	3,345,391	3,345,391
Fondo de garantía	3,581,055	3,049,261
Fondo de seguro	1,146,419	1,951,435
<b>Total</b>	<b>4,715,247,015</b>	<b>4,326,205,981</b>

Vencimiento	Saldo al 31-dic-16	Porcentaje
Hasta 90 días	0	0%
Mayor a 90 y hasta 180 días	0	0%
Mayor a 180 y hasta 365 días	0	0%
Mayor a 365 días	4,715,247,015	100%
<b>Total</b>	<b>4,715,247,015</b>	<b>100%</b>

De acuerdo con la Ley de Seguridad y Servicios Sociales para los Servicios Públicos del Estado de Aguascalientes que regula las operaciones del Instituto, su patrimonio lo deben constituir, entre otras, las aportaciones que efectúen los servidores públicos, pensionistas y entidades, sin embargo, debido a las características de estos rubros, desde la creación del Instituto como organismo público descentralizado del Gobierno del Estado de Aguascalientes, ha sido política que las aportaciones de los servidores públicos que recibe para el incremento de los Fondos de prestaciones económicas y otros, así como los egresos efectuados para sufragar las obligaciones de dichos Fondos, sean registrados en la contabilidad en cuenta de pasivo de la Entidad, éstos están depositados en fideicomisos y cuentas bancarias del Instituto.

#### ISSSSPEA

Las principales características de los fondos de acuerdo a la Ley de Seguridad y Servicios Sociales para los Servidores Públicos del Estado de Aguascalientes, son las siguientes:

**a. Fondo de prestaciones económicas:** este fondo se utiliza para cubrir las prestaciones económicas establecidas en la Ley, las cuales son las siguientes:

- i. Pensión o indemnización por riesgo de trabajo;
- ii. Pensión de retiro por edad y antigüedad en el servicio;
- iii. Pensión e indemnización por invalidez;
- iv. Pensión por causa de muerte;
- v. Seguro de defunción;
- vi. Seguro por gastos funerarios; y
- vii. Cuenta de ahorro individual para el retiro.

El fondo se integra con aportaciones del 22.25% sobre el salario base de cotización del servidor público, por parte de las entidades del Gobierno del Estado de Aguascalientes y de los Municipios, así como a los organismos públicos incorporados a los beneficios de esta Ley en la cual labora, y el 4% por parte del servidor público. El cobro de las prestaciones o seguros, nace al momento de cumplirse los requisitos que señala la Ley y el Instituto dicte resolución favorable; los recursos son administrados por un fideicomiso y los beneficiarios son el Instituto, los servidores públicos, pensionistas y los beneficiarios informados en carta testamentaria.

**b. Fondo de ahorro:** Este fondo tiene como finalidad realizar préstamos a corto plazo. Los fondos son aportados tanto por las dependencias en las que laboran los servidores públicos (2.5% del sueldo base de cotización) y aportaciones de los servidores públicos (5%). El fondo de ahorro de los servidores públicos se administra en un fideicomiso, y la Junta Directiva del Instituto determina el egreso mensual necesario para operar con la agilidad requerida para préstamos a corto plazo, rendimientos y devoluciones por baja del trabajador. Este fondo paga rendimientos al ahorro de los servidores públicos con base en el porcentaje que determine la Junta Directiva del Instituto sobre la tasa de interés de referencia, y se devuelve anualmente a los participantes beneficiados.

**c. Fondo de la cuenta de ahorro individual para el retiro:** Este fondo representa el derecho de todo servidor público de contar con una cuenta de ahorro individual para el retiro integrada por aportaciones obligatorias de las entidades del Gobierno del Estado de Aguascalientes y de los Municipios, así como a los organismos públicos incorporados a los beneficios de esta Ley en la cual labora el servidor público, y por aportaciones voluntarias de los servidores públicos.

En el caso de la aportación de la entidad se establece un 2% sobre el salario base de cotización. Sus fondos se encuentran invertidos en un fideicomiso y sus beneficiarios son el Instituto y los servidores públicos afiliados.

**d. Fondo de vivienda:** El objeto primordial del fondo de vivienda es el de otorgar créditos a mediano y largo plazo para facilitar la adquisición de viviendas a los servidores públicos y pensionistas afiliados al Instituto. El fondo se integra con aportaciones de 1.75% sobre el sueldo base de cotización por parte de las entidades del Gobierno del Estado de Aguascalientes y de los Municipios, así como a los organismos públicos incorporados a los beneficios de esta Ley en la cual labora el servidor público y aportaciones que haga el propio Instituto al fondo según su presupuesto anual autorizado por la Junta Directiva y los rendimientos que se obtengan de la administración de estos recursos. La utilización de este fondo puede ser para el otorgamiento de créditos, para enganche de vivienda e hipotecarios, el financiamiento de la construcción de conjuntos habitacionales para ser adquiridos por los servidores públicos y pensionistas mediante créditos que otorgué el Instituto, para cubrir gastos de administración. Estos recursos se encuentran administrados por un fideicomiso cuyos beneficiarios son el Instituto y los servidores públicos afiliados y pensionistas.

**e. Fondo de garantía:** Este fondo se constituye para absorber todos aquellos créditos que después de un año de su vencimiento y habiendo agotado los recursos legales de cobro, se les de el carácter de incobrable y se constituye por 0.25% sobre los préstamos a corto plazo con garantía solidaria, 1% sobre créditos hipotecarios especiales y 1% sobre créditos para adquisición de automóvil, este fondo es administrado directamente por el Instituto.

**f. Fondo de seguros:** Este fondo se integra por los importes cobrados a quien se le otorgue un crédito hipotecario y se compone de un seguro de vida y un seguro contra daños por causa de fuerza mayor o fortuito por una suma asegurada que será igual al monto objeto del préstamo y el beneficiario es el propio Instituto. No está administrado por fideicomiso.

**g. Fondo asistencial para pensionistas en situación extraordinaria:** El objetivo general de este fondo es reconocer y estimular al pensionista en situación extraordinaria por los años de servicio a la sociedad, a través de la creación de un programa que le permita responder a las necesidades actuales de los mismos, el fondo se creó con una aportación única de algunas dependencias y actualmente recibe ingresos que se obtienen por los préstamos que otorga el Fondo de ahorro y el Fondo de vivienda, y se utiliza en apoyos económicos a los pensionados en situación extraordinaria y en programas educacionales, artísticos y de entretenimiento. Estos recursos están administrados por un fideicomiso.

**Valuación actuarial del régimen de pensiones:**

El Instituto solicita la realización de un cálculo actuarial para conocer la suficiencia o no de los fondos actuales para el pago de pensiones y jubilaciones. En Diciembre de 2015 fue realizado dicho estudio que contiene cifras perennes, y la proyección de los egresos esperados, las prestaciones económicas establecidas en la Ley, considerando los próximos 100 años calculados con respecto a la nómina base de cotización de los trabajadores.

✓ **NOTAS AL ESTADO DE ACTIVIDADES****INGRESOS DE GESTIÓN PRESUPUESTALES**

<b>Ingresos de gestión presupuestales</b>	<b>Acumulado al 31-dic-16</b>
Derechos por el uso, goce, aprovechamiento o explotación de bienes de dominio público	15,629,554
Productos de tipo corriente	167,351,307
Aprovechamientos de tipo corriente	0
Ingresos por ventas de bienes y servicios de organismos descentralizados	69,334,486
<b>Total de ingresos</b>	<b>252,315,347</b>

**GASTOS Y OTRAS PÉRDIDAS**

<b>Gastos</b>	<b>Acumulado al 31-dic-16</b>	
<b>Gastos de Funcionamiento</b>		<b>117,810,206</b>
Servicios Personales	47,226,876	
Materiales y Suministros	5,504,126	
Servicios Generales	65,079,204	
<b>Transferencia, Asignaciones, Subsidios y Otras Ayudas</b>		<b>2,754,509</b>
Ayudas Sociales	2,754,509	
<b>Total de gastos</b>		<b>120,564,715</b>

Como parte de las prestaciones sociales, la Cuenta de ahorro individual para el retiro y el Fondo de ahorro generan rendimientos con base en el porcentaje que determine la Junta Directiva del Instituto sobre la tasa de interés de referencia.

<b>Intereses pagados a ahorradores</b>	<b>Acumulado al 31-dic-16</b>
34101-Intereses, comisiones y otros (Cuenta de ahorro individual para el retiro)	14,354,976
34101-Intereses, comisiones y otros (Fondo de ahorro)	19,774,406
<b>Total</b>	<b>34,129,382</b>

## ✓ NOTAS AL ESTADO DE VARIACIÓN EN LA HACIENDA PÚBLICA

La variación es derivada de la determinación del Estado de Actividades, como resultado del ejercicio (ahorro/des ahorro).

Concepto	31-dic-2016	31-dic-2015	Variación
Variación en la hacienda pública	1,814,047,422	1,678,186,427	135,860,995

## ✓ NOTAS AL ESTADO FLUJOS DE EFECTIVO

**EFFECTIVO Y EQUIVALENTES**

Se expresa en moneda nacional a su valor nominal. Los importes de Equivalentes de Efectivo y Bancos (cuentas productivas) disponibles a la vista se expresan a su valor razonable.

Concepto	Saldo		Variación
	31-dic-2016	31-dic-2015	
Efectivo	37,001	48,000	-10,999
Bancos (cuentas productivas)	330,349,301	1,035,251,124	- 704,901,823
<b>Total</b>	<b>330,386,302</b>	<b>1,035,299,124</b>	<b>-704,912,822</b>

**INVERSIONES DE CAPITAL**

Conceptos	Cargos acumulados
Mobiliario y Equipo de Administración	448,150
Mobiliario y Equipo Educativo y Recreativo	0
Equipo e Instrumental Médico y de Laboratorio	0
Vehículos y Equipo de Transporte	40,431
Maquinaria, Otros Equipos y Herramientas	117,579
Bienes Artísticos, Culturales y Científicos	13,469
Activos Intangibles	196,019
<b>Total</b>	<b>815,648</b>

Integración de los cargos acumulados de cuentas de activo Fijo	Cargos acumulados
Capítulo 5000- Bienes muebles, inmuebles e intangibles (Presupuesto Ejercido)	815,648
<b>Total</b>	<b>815,648</b>

<b>Diferencia</b>	<b>0</b>
-------------------	----------

**CONCILIACIÓN ENTRE LOS INGRESOS Y EGRESOS PRESUPUESTARIOS Y CONTABLES**

<b>Conciliación entre los ingresos presupuestales y contables al 31 de diciembre de 2016</b>		
<b>Concepto</b>	<b>Parcial</b>	<b>Total</b>
<b>Ingresos Presupuestarios</b>		<b>252,315,347</b>
<b>Más Ingresos contables no presupuestarios</b>		4,110,363
Incremento por variación de inventario	0	
Disminución del exceso de estimaciones por pérdida o deterioro o obsolescencia	0	
Disminución del exceso de provisiones	0	
Otros ingresos y beneficios varios	2,812,619	
Otros ingresos contables no presupuestarios	1,297,744	
<b>Menos ingresos presupuestarios no contables</b>		0
Estimaciones, depreciaciones, deterioros, obsolescencia y amortizaciones	0	
Disminución de inventarios	0	
Otros gastos	0	
Otros gastos contables No Presupuestales	0	
<b>Ingresos Contables</b>		<b>256,425,710</b>

<b>Conciliación entre los egresos presupuestales y los gastos contables al 31 de diciembre de 2016</b>		
<b>Concepto</b>	<b>Parcial</b>	<b>Total</b>
<b>Total de Egresos (Presupuestarios)</b>		<b>121,380,363</b>
<b>Menos egresos presupuestario no contables</b>		815,648
Mobiliario y Equipo de Administración	448,150	
Mobiliario y Equipo Educativo y Recreativo	0	
Equipo e Instrumental Médico y de Laboratorio	0	
Vehículos y Equipo de Transporte	40,431	
Maquinaria, Otros Equipos y Herramientas	117,579	
Bienes Artísticos, Culturales y Científicos	13,469	
Activos Intangibles	196,019	
Obra Pública en bienes propios	0	
<b>Más gastos contables no presupuestales</b>		0
Estimaciones, depreciaciones, deterioros, obsolescencia y amortizaciones	0	
Disminución de inventarios	0	
Otros gastos	0	
Otros gastos contables No Presupuestales	0	
<b>Gastos Contables</b>		<b>120,564,715</b>



✓ **NOTAS DE MEMORIA (CUENTAS DE ORDEN)**

Las cuentas de orden se utilizan para registrar movimientos de valores que no afecten o modifiquen el balance del ente, sin embargo, su incorporación en libros es necesaria con fines de recordatorio contable, de control y en general sobre los aspectos administrativos, o bien para consignar sus derechos o responsabilidades contingentes que puedan o no presentarse en el futuro.

**CUENTAS DE ORDEN CONTABLES Y PRESUPUESTALES**

Descripción	Debe	Haber
<b>7 Cuentas de orden contables</b>		
Valores	0	0
Emisión de obligaciones	0	0
Avales y garantías	0	0
Juicios	0	0
Inversión Pública	0	0
Bienes concesionados o en comodato	0	0

Descripción	Debe	Haber
<b>8 Cuentas de orden presupuestarias</b>		
<b>Ley de Ingresos</b>		
Ley de ingresos estimada	282,760,553	0
Ley de ingresos por ejecutar	252,315,347	282,760,553
Ley de ingresos devengada	251,170,364	252,315,347
Ley de ingresos recaudada	0	251,170,364
<b>Presupuesto de Egresos</b>		
Presupuesto de egresos aprobado	0	116,019,575
Presupuesto de egresos por ejercer	269,781,918	264,831,849
Modificaciones al presupuesto de egresos aprobado	140,516,126	153,762,343
Presupuesto de egresos comprometido	124,315,723	121,380,363
Presupuesto de egresos devengado	121,380,363	121,380,363
Presupuesto de egresos ejercido	121,380,363	120,995,564
Presupuesto de egresos pagado	120,995,564	0

✓ **NOTAS DE GESTIÓN ADMINISTRATIVA**

**1.- INTRODUCCIÓN**

Los Estados Financieros del Instituto, proveen de información financiera a la H. Junta Directiva del Instituto, a los servidores públicos afiliados a este y ciudadanía en general, tienen como principal objetivo la revelación del contexto y de los aspectos económicos financieros más importantes que influyeron en las decisiones del período, y que deberán ser considerados en su elaboración para la mayor comprensión de los mismos y sus particularidades.

Informando y revelando las condiciones relacionadas con la información financiera de cada período de gestión, además, de exponer aquellas políticas que podrían afectar la toma de decisiones en periodos posteriores.

## **2.- PANORAMA ECONÓMICO FINANCIERO**

Indicadores de referencia que utiliza el Instituto para buscar los mejores rendimientos financieros y para el otorgamiento de los diferentes préstamos que se ofrecen a los servidores públicos afiliados al ISSSPEA.

La tasa de interés interbancaria de equilibrio a 28 días al cierre del 2016 es de 6.1066 por ciento (La TIIE, se determina por el Banco de México con base en cotizaciones presentadas por las instituciones de crédito, teniendo como fecha de inicio la publicación en el Diario Oficial de la Federación.)

La tasa objetivo es de 5.75 por ciento al 31 de diciembre de 2016 (meta establecida por el Banco de México para la tasa de interés en operaciones de fondeo interbancario a un día).

Costo porcentual promedio es de 3.28 por ciento al 31 de diciembre de 2016 (Es la tasa fijada por Banco de México, que promedia el costo del dinero en el sistema financiero mexicano y que se publica en el Diario Oficial de la Federación)

La Inflación acumulada en el año 2016 es de 3.36 por ciento (La inflación es medida por el Índice Nacional de Precios al Consumidor (INPC)).

## **3.- AUTORIZACIÓN E HISTORIA**

El Instituto de Seguridad y Servicios Sociales para los Servicios Públicos del Estado de Aguascalientes (el Instituto ó ISSSPEA), es un organismo público descentralizado del Gobierno del Estado de Aguascalientes, creado mediante el Decreto número 93 del 19 de febrero de 1989, con personalidad jurídica y patrimonio propios, y sus operaciones se rigen por la Ley de Seguridad y Servicios Sociales para los Servidores Públicos del Estado de Aguascalientes, publicada el 29 de enero de 2001.

## **4.- ORGANIZACIÓN Y OBJETO SOCIAL**

El objeto social del Instituto es el de otorgar las prestaciones de seguridad y servicios sociales en los términos de la Ley de Seguridad y Servicios Sociales para los Servidores Públicos del Estado de Aguascalientes, a dichos servidores públicos, a los pensionistas y a los familiares beneficiarios, en cumplimiento a lo dispuesto en la Constitución Política de los Estados Unidos Mexicanos.

### **PRINCIPAL ACTIVIDAD**

Las prestaciones que otorga el Instituto a sus afiliados son:

- Atención a la salud;
- Pensiones, indemnizaciones y seguros por causa de muerte;
- Cuenta de ahorro individual para el retiro;
- Préstamos a corto y mediano plazo;
- Préstamos para vivienda;
- Servicios de estancia de bienestar infantil;
- Fondo de ahorro;
- Servicios sociales; y
- Servicios que mejoren el nivel de vida del servidor público y de su familia.

## ÓRGANOS DE GOBIERNO

El artículo 17 de la Ley de Seguridad y Servicios Sociales para los Servidores Públicos del Estado de Aguascalientes, menciona que el Instituto será regido en su funcionamiento por la Junta Directiva y el Director General, y el artículo 18 de la mencionada Ley estipula que la Junta Directiva estará integrada por el Titular de la Secretaría de Gobierno, el Titular de la Oficialía Mayor, el Titular de la Secretaría de Finanzas, el Titular del Ayuntamiento del Municipio de Aguascalientes, un representante de los Municipios, dos representantes de los Organismos Públicos Descentralizados afiliados al Instituto y cuatro representantes del Sindicato único de trabajadores estatales y municipales de Aguascalientes.

## FISCALES

Clave del Registro Federal de Contribuyentes: ISS-890219-SP8

Fecha de Inicio de operaciones: 16 de marzo de 1989

## REGIMEN FISCAL

El Instituto tributa conforme al Título III del Régimen de las Personas Morales con Fines No Lucrativos de la Ley del Impuesto Sobre la Renta (LISR).

No es Contribuyente del Impuesto Sobre la Renta de conformidad con la fracción XXIV del artículo 79 de la ley del LISR.

### Tiene la obligación de:

Retener y enterar el impuesto y exigir comprobantes fiscales cuando hagan pagos a terceros y estén obligados a ellos en términos del Quinto párrafo del artículo 86 de la LISR.

Expedir y recabar comprobantes fiscales que acrediten las enajenaciones y erogaciones que efectúen los servicios que presten o el otorgamiento del uso o goce temporal de bienes, en atención a lo indicado en la Fracción II del artículo 86 de la LISR.

Asimismo es contribuyente del impuesto al valor agregado (IVA) conforme a los Artículos 1,1ª y 3 de la Ley del IVA y enterar este impuesto conforme a los plazos establecidos en el Artículo 33 de la misma Ley.

### Participación de utilidades

La Ley Federal del Trabajo exceptúa a la Entidad de la obligación de repartir utilidades a sus trabajadores por ser un organismo público descentralizado, sin fines de lucro.

### Obligaciones ante el Servicio de Administración Tributaria:

- Presentar la declaración y pago provisional mensual de retenciones de Impuesto Sobre la Renta (ISR) por sueldos y salarios.
- Presentar la declaración anual de Impuesto Sobre la Renta (ISR) donde informen sobre los pagos y retenciones de servicios profesionales. (Personas morales).
- Presentar la declaración anual de Impuesto Sobre la Renta (ISR) donde se informe sobre las retenciones efectuadas por pagos de rentas de bienes inmuebles.

- Informar anualmente los pagos y retenciones por sueldos y salarios o asimilados a salarios.
- Presentar la declaración y pago provisional mensual de Impuesto Sobre la Renta (ISR) por las retenciones realizadas por servicios profesionales.
- Presentar la declaración y pago provisional mensual de las retenciones de Impuesto Sobre la Renta (ISR) realizadas por el pago de rentas de bienes inmuebles.
- Informar mensualmente los proveedores a los que les efectuaron pagos, desglosando tasa de IVA.
- Informar anualmente el Subsidio para el empleo entregado.

**Obligaciones locales:**

- Presentar mensualmente la declaración del Impuesto Sobre Nomina (ISN) generado y retenido.
- Presentar la declaración anual del Impuesto Sobre Nomina (ISN) generado y retenido.

**5.- BASES DE PREPARACIÓN DE LOS ESTADOS FINANCIEROS**

El 31 de Diciembre de 2008 fue publicada en el DOF la LGCG, que tiene como objeto establecer los criterios generales que regirán la Contabilidad Gubernamental y la emisión de información financiera que presentarán los entes públicos, con el fin de lograr su adecuada armonización.

El órgano de coordinación para la armonización de la Contabilidad Gubernamental es el CONAC, el cual tiene por objeto la emisión de las normas contables y lineamientos para la generación de información financiera que aplicarán los entes públicos.

Conforme al numeral XIII del artículo 9 de la LGCG, los entes públicos dentro de los plazos establecidos adoptarán e implementarán, con carácter de obligatorio, en el ámbito de sus respectivas competencias, las decisiones que tome el consejo.

El Instituto presenta su información contable conforme a las normas contables y lineamientos para la generación de información financiera; sustentando principalmente en los siguientes documentos técnicos normativos que le aplican al Instituto: Los Postulados Básicos de Contabilidad Gubernamental, el Marco Conceptual de Contabilidad Gubernamental, el Plan de Cuentas, el Manual de Contabilidad Gubernamental y las Normas y Metodologías para la emisión de información financiera y estructura de los Estados Financieros básicos del ente público y características de sus notas, publicados por el CONAC, y demás ajustes a que se de origen por los cambios por las políticas contables derivados de la misma Ley General de Contabilidad Gubernamental

El Sistema Contable que utiliza este Instituto para registrar las operaciones contables, presupuestales y financieras se llama Sistema Integral de Información Financiera (SIIF).

**Consolidación de la información**

El Instituto consolida a través del SIIF las cifras contables, presupuestarias y financieras que genera cada una de las Unidades Ejecutoras y emitirá el Estado Financiero Institucional, con la finalidad de presentar de manera consolidada la situación financiera, los resultados de operación, flujos de efectivo o los cambios en la situación financiera y la variación en la Hacienda Pública, del Instituto, conforme al Postulado Básico de Contabilidad Gubernamental denominado "Consolidación de la información Financiera"

## 6.- POLITICAS DE CONTABILIDAD SIGNIFICATIVAS.

De acuerdo con la Ley de Seguridad y Servicios Sociales para los Servicios Públicos del Estado de Aguascalientes que regula las operaciones del Instituto, su patrimonio lo deben constituir, entre otras, las aportaciones que efectúen los servidores públicos, pensionistas y entidades, sin embargo, debido a las características de estos rubros, desde la creación del Instituto como organismo público descentralizado del Gobierno del Estado de Aguascalientes, ha sido política que las aportaciones de los servidores públicos que recibe para el incremento de los Fondos de prestaciones económicas y otros, así como los egresos efectuados para sufragar las obligaciones de dichos Fondos, sean registrados en la contabilidad en cuenta de pasivo de la Entidad, éstos están depositados en fideicomisos y cuentas bancarias del Instituto.

### Efectivo y equivalentes

Consisten principalmente en depósitos bancarios en cuentas de cheques e inversiones en valores a corto plazo de gran liquidez fácilmente convertibles en efectivo.

### Inventario

Las adquisiciones de ataúdes y urnas son registradas en el Estado de Situación Financiera a su costo de adquisición y se cargan a los egresos en el momento en que se consumen. Al cierre del ejercicio, se valúan a su costo de adquisición o valor de realización, el que sea menor.

### Valuación actuarial del régimen de pensiones:

El Instituto solicita la realización de un cálculo actuarial para conocer la suficiencia o no de los fondos actuales para el pago de pensiones y jubilaciones. En Diciembre de 2015 fue realizado dicho estudio que contiene cifras perennes, y la proyección de los egresos esperados, las prestaciones económicas establecidas en la Ley, considerando los próximos 100 años calculados con respecto a la nómina base de cotización de los trabajadores.

## 7.- POSICIÓN EN MONEDA EXTRANJERA Y PROTECCIÓN POR RIESGO CAMBIARIO

### Activos

Al cierre del 31 de diciembre 2016, el Fondo de Prestaciones Económicas tiene inversiones en instrumentos denominados dólares americanos por un total de \$ 126,015,812.19 MXN, los cuales son equivalentes a \$ 6,111,516.93 USD, considerando un tipo de cambio FIX de cierre de año de \$ 20.6194 MXN / USD.

### Nota de Riesgos

- El Reglamento para la Administración de Recursos Financieros e Inversiones del Instituto de Seguridad y Servicios Sociales para los Servidores Públicos del Estado de Aguascalientes en su artículo 34, establece que: "La Inversión en Activos Objeto de Inversión denominados Divisas, podrá sumar hasta el 30% del Activo Total del Instituto".
- La exposición en moneda extranjera ayuda a la diversificación del portafolio del Fondo de Prestaciones Económicas.

- De acuerdo con teoría económica, en el largo plazo nuestra moneda tiene a depreciarse con respecto al dólar americano debido a que la inflación en México es mayor que la de los Estados Unidos de América, por lo que no resulta conveniente llevar a cabo coberturas cambiarias para los activos denominados en USD.

## **8.- REPORTE ANALÍTICO DEL ACTIVO**

### **Inversiones y cuentas bancarias productivas**

Los rendimientos generados por las inversiones y en las cuentas bancarias productivas se registran y reconocen como ingresos.

### **Derecho a recibir efectivo o equivalentes**

Se registran en la cuenta de Cuentas por cobrar a corto plazo, Deudores Diversos por cobrar a corto plazo e Ingresos por recuperar a corto plazo, a su valor nominal que es el mismo de recuperación.

### **Inventarios**

De conformidad con el artículo 27 de la LGCG, por lo menos una vez al año, se realiza el inventario físico completo de sus bienes, el cual deberá coincidir con los saldos presentados en las cuentas de activo correspondientes.

### **Bienes Muebles e Inmuebles**

Adquisición de muebles e inmuebles (bienes patrimoniales), y su depreciación. Para efectos de control, se registran en el balance general como bienes patrimoniales, a su costo de adquisición, y se acredita al patrimonio del Instituto. No se ha reconocido en los estados financieros ninguna estimación por depreciación de los inmuebles, mobiliario y equipo; y se encuentra en proceso de implementación.

## **9.- FIDEICOMISOS, MANDATOS Y ANÁLOGOS**

El Instituto cuenta con los siguientes Fideicomisos de administración de inversiones y de recursos financieros y del cual es Fideicomitente y Fideicomisario:

- Fideicomiso del Fondo de prestaciones económicas
- Fideicomiso del Fondo de ahorro
- Fideicomiso del Fondo de vivienda
- Fideicomiso de la Cuenta de ahorro individual para el retiro
- Fideicomiso del Fondo asistencial para pensionistas en situación extraordinaria
- Fideicomiso de Funeraria La Gloria (PREVEN)

Dentro del Fideicomiso Maestro de las reservas financieras del Instituto se cuenta con tres Mandatos:

- AXA IM MEXICO, ASESORES EN INVERSIONES INDEPENDIENTES, S.A. DE C.V.
- BNP PARIBAS INVESTMENT PARTNERS MEXICO. S.A. DE C.V.
- SURA INVESTMENT MANAGEMENT MEXICO, S.A. DE C.V.

**10.- REPORTE DE LA RECAUDACIÓN**

El Instituto no es susceptible de recaudación.

**11.- INFORMACIÓN SOBRE LA DEUDA Y EL REPORTE ANALÍTICO DE LA DEUDA**

Esta nota no aplica para el Instituto, ya que no cuenta con Deuda Pública, por lo tanto no reporta registro contable.

**12.- CALIFICACIONES OTORGADAS**

El Instituto no cuenta con una calificación crediticia, sin embargo de acuerdo al Reglamento para la Administración de Recursos Financieros e Inversiones del Instituto de Seguridad y Servicios Sociales para los Servidores Públicos del Estado de Aguascalientes, en su artículo 34 establece las políticas de inversión y las calificaciones crediticias aceptadas.

**13.- PROCESO DE MEJORA**

El Instituto está trabajando para tener mayor eficacia, eficiencia y economía en la consecución de los objetivos, metas, proyectos y programas institucionales, donde resulta indispensable contar con un adecuado control interno y personal calificado que promueva la adopción de mejores prácticas en la realización de las operaciones, la protección de los activos, el cumplimiento de las normas y la generación de información de calidad, veraz y oportuna; y que impulse la prevención y administración de riesgos que pudieran obstaculizar o impedir el logro de los objetivos.

**14.- INFORMACIÓN FINANCIERA POR SEGMENTOS**

A continuación se muestra la información financiera relevante de los principales segmentos de la operación del Instituto, por el periodo terminado el 31 de diciembre de 2016.

<b>Fondo</b>	<b>Activos Totales</b>	<b>Pasivos Totales</b>	<b>Ingresos Contables</b>	<b>Gastos Contables</b>
Fondo de prestaciones económicas	4,785,648,323	3,285,739,061	147,797,202	23,253,413
Fondo de ahorro	877,263,901	804,300,112	25,253,396	30,625,760
Fondo de vivienda	455,746,097	295,775,211	25,051,913	10,610,828
Cuenta de ahorro individual para el retiro	376,098,867	365,506,597	15,064,820	14,426,932
Centro recreativo Valladolid	24,999,543	89,414	8,565,406	9,518,603
Funeraria y Crematorio La Gloria	23,044,421	10,416,859	7,390,190	6,828,286
Estancia de bienestar infantil	7,972,493	10,007,529	15,704,957	20,273,215
Fondo préstamos mediano plazo	25,519,874	13,604,647	1,447,510	268,367
Fondo asistencial para pensionistas en situación extraordinaria	23,597,569	404,236	10,150,316	4,759,311
<b>Total</b>	<b>6,599,891,088</b>	<b>4,785,843,666</b>	<b>256,425,710</b>	<b>120,564,715</b>

**15.- EVENTOS POSTERIORES AL CIERRE**

No se presentan eventos posteriores al cierre.

**16.- PARTES RELACIONADAS**

El Instituto no cuenta con partes relacionadas.

**17.- PRESENTACIÓN DE LAS NOTAS A LOS ESTADOS FINANCIEROS**

Estas Notas son parte integrante del Estado Financiero, al 31 de diciembre de 2016

Bajo protesta de decir verdad declaramos que los Estados Financieros y sus Notas son razonablemente correctos y responsabilidad del emisor.

AUTORIZÓ:

ELABORÓ:

---

C.P. ARTURO GONZÁLEZ ESTRADA  
DIRECTOR GENERAL DEL ISSSSPEA

---

MEAP JUAN JOSÉ DE LEÓN MONTES  
DIRECTOR DE CONTABILIDAD Y  
FINANZAS DEL ISSSSPEA



**Cuenta Pública 2016**  
**Estado Analítico de Ingresos**  
**Del 1 de enero al 31 de diciembre de 2016**  
(Pesos)

**Ente Público: INSTITUTO DE SEGURIDAD Y SERVICIOS SOCIALES PARA LOS SERVIDORES PÚBLICOS DEL ESTADO DE AGUASCALIENTES**

Rubro de Ingresos	Ingreso				Diferencia (6 = 5 - 1)
	Estimado (1)	Ampliaciones y Reducciones (2)	Modificado (3= 1 + 2)	Devengado (4)	
Impuestos	0	0	0	0	0
Cuotas y Aportaciones de Seguridad Social	0	0	0	0	0
Contribuciones de Mejoras	0	0	0	0	0
Derechos	18,318,924	0	18,318,924	15,629,554	-2,689,370
Productos	188,461,237	0	188,461,237	167,351,307	-21,109,930
Corriente	0	0	0	0	0
Capital	188,461,237	0	188,461,237	167,351,307	-21,109,930
Aprovechamientos	0	0	0	0	0
Corriente	0	0	0	0	0
Capital	0	0	0	0	0
Ingresos por Ventas de Bienes y Servicios	0	0	0	0	0
Participaciones y Aportaciones	75,980,392	0	75,980,392	69,334,486	-7,790,889
Transferencias, Asignaciones, Subsidios y Otras Ayudas	0	0	0	0	0
Ingresos Derivados de Financiamientos	0	0	0	0	0
<b>Total</b>	<b>282,760,553</b>	<b>0</b>	<b>282,760,553</b>	<b>252,315,347</b>	<b>-31,590,189</b>
				<b>Ingresos excedentes*</b>	<b>251,170,364</b>

Estado Analítico de Ingresos Por Fuente de Financiamiento	Ingreso				Diferencia (6 = 5 - 1)
	Estimado (1)	Ampliaciones y Reducciones (2)	Modificado (3= 1 + 2)	Devengado (4)	
<b>Ingresos del Gobierno</b>	<b>206,780,161</b>	<b>0</b>	<b>206,780,161</b>	<b>182,880,861</b>	<b>-23,799,300</b>
Impuestos	0	0	0	0	0
Contribuciones de Mejoras	0	0	0	0	0
Derechos	18,318,924	0	18,318,924	15,629,554	-2,689,370
Productos	188,461,237	0	188,461,237	167,351,307	-21,109,930
Corriente	0	0	0	0	0
Capital	188,461,237	0	188,461,237	167,351,307	-21,109,930
Aprovechamientos	0	0	0	0	0
Corriente	0	0	0	0	0
Capital	0	0	0	0	0
Participaciones y Aportaciones	0	0	0	0	0
Transferencias, Asignaciones, Subsidios y Otras Ayudas	0	0	0	0	0
<b>Ingresos de Organismos y Empresas</b>	<b>75,980,392</b>	<b>0</b>	<b>75,980,392</b>	<b>69,334,486</b>	<b>-7,790,889</b>
Cuotas y Aportaciones de Seguridad Social	0	0	0	0	0
Ingresos por Ventas de Bienes y Servicios	75,980,392	0	75,980,392	69,334,486	-7,790,889
Transferencias, Asignaciones, Subsidios y Otras Ayudas	0	0	0	0	0
<b>Ingresos derivados de financiamiento</b>	<b>0</b>	<b>0</b>	<b>0</b>	<b>0</b>	<b>0</b>
Ingresos Derivados de Financiamientos	0	0	0	0	0
<b>Total</b>	<b>282,760,553</b>	<b>0</b>	<b>282,760,553</b>	<b>252,315,347</b>	<b>-31,590,189</b>
				<b>Ingresos excedentes*</b>	<b>251,170,364</b>

\* Los ingresos excedentes se presentan para efectos de cumplimiento de la Ley General de Contabilidad Gubernamental y el importe reflejado debe ser siempre mayor a cero

Cuenta Pública 2016 Estado Analítico del Ejercicio del Presupuesto de Egresos Clasificación Administrativa Del 1 de enero al 31 de diciembre de 2016 (Pesos)						
Concepto	Egresos					
	Aprobado 1	Ampliaciones/ (Reducciones) 2	Modificado 3 = (1 + 2)	Devengado 4	Pagado 5	Subejercicio 6 = (3 - 4)
ISSSPEA	116,019,575	13,246,216	129,265,791	121,380,363	120,995,564	7,885,428
			0			0
			0			0
			0			0
			0			0
			0			0
			0			0
			0			0
			0			0
<b>Total del Gasto</b>	<b>116,019,575</b>	<b>13,246,216</b>	<b>129,265,791</b>	<b>121,380,363</b>	<b>120,995,564</b>	<b>7,885,428</b>

Cuenta Pública 2016 Estado Analítico del Ejercicio del Presupuesto de Egresos Clasificación Económica (por Tipo de Gasto) Del 1 de enero al 31 de diciembre de 2016 (Pesos)						
Concepto	Egresos					
	Aprobado	Ampliaciones/ (Reducciones)	Modificado	Devengado	Pagado	Subejercicio
	1	2	3 = (1 + 2)	4	5	6 = (3 - 4)
Gasto Corriente	114,544,175	13,786,394	128,330,569	120,564,715	120,179,916	7,765,854
Gasto de Capital	1,475,400	-540,178	935,222	815,648	815,648	119,574
Amortización de la Deuda y Disminución de Pasivos	0	0	0	0	0	0
Pensiones y Jubilaciones	0	0	0	0	0	0
Participaciones	0	0	0	0	0	0
<b>Total del Gasto</b>	<b>116,019,575</b>	<b>13,246,216</b>	<b>129,265,791</b>	<b>121,380,363</b>	<b>120,995,564</b>	<b>7,885,428</b>

Cuenta Pública 2016						
Estado Analítico del Ejercicio del Presupuesto de Egresos						
Clasificación por Objeto del Gasto (Capítulo y Concepto)						
Del 1 de enero al 31 de diciembre de 2016						
(Pesos)						
Ente Público: INSTITUTO DE SEGURIDAD Y SERVICIOS SOCIALES PARA LOS SERVIDORES PÚBLICOS DEL ESTADO DE AGUASCALIENTES						
Concepto	Egresos					Subejercicio 6 = (3 - 4)
	Aprobado 1	Ampliaciones/ (Reducciones) 2	Modificado 3 = (1 + 2)	Devengado 4	Pagado 5	
<b>Servicios Personales</b>	<b>50,004,405</b>	<b>498,979</b>	<b>50,503,384</b>	<b>47,226,876</b>	<b>47,226,876</b>	<b>3,276,508</b>
Remuneraciones al Personal de Carácter Permanente	16,138,547	-728,445	15,410,102	14,575,782	14,575,782	834,320
Remuneraciones al Personal de Carácter Transitorio	135,000	0	135,000	58,500	58,500	76,500
Remuneraciones Adicionales y Especiales	23,902,062	-1,386,533	22,515,529	21,372,676	21,372,676	1,142,853
Seguridad Social	6,801,080	53,745	6,854,825	6,478,526	6,478,526	376,299
Otras Prestaciones Sociales y Económicas	2,727,716	67,117	2,794,833	2,018,731	2,018,731	776,102
Previsiones	0	0	0	0	0	0
Pago de Estímulos a Servidores Públicos	300,000	2,493,095	2,793,095	2,722,661	2,722,661	70,434
<b>Materiales y Suministros</b>	<b>6,278,200</b>	<b>516,963</b>	<b>6,795,163</b>	<b>5,504,126</b>	<b>5,501,388</b>	<b>1,291,037</b>
Materiales de Administración, Emisión de Documentos y Artículos Oficiales	1,278,700	155,498	1,434,198	1,304,259	1,304,259	129,939
Alimentos y Utensilios	139,800	-38,166	101,634	70,327	70,327	31,307
Materias Primas y Materiales de Producción y Comercialización	2,568,100	451,060	3,019,160	2,878,143	2,878,143	141,017
Materiales y Artículos de Construcción y de Reparación	164,000	-59,993	104,007	60,545	60,545	43,462
Productos Químicos, Farmacéuticos y de Laboratorio	670,900	-71,599	599,301	503,271	503,271	96,030
Combustibles, Lubricantes y Aditivos	401,900	105,472	507,372	470,372	470,372	37,000
Vestuario, Blancos, Prendas de Protección y Artículos Deportivos	961,300	26,665	987,965	201,745	201,745	786,220
Materiales y Suministros Para Seguridad	0	0	0	0	0	0
Herramientas, Refacciones y Accesorios Menores	93,500	-51,974	41,526	15,464	12,726	26,062
<b>Servicios Generales</b>	<b>54,841,570</b>	<b>12,770,452</b>	<b>67,612,022</b>	<b>65,079,204</b>	<b>64,697,143</b>	<b>2,532,818</b>
Servicios Básicos	2,079,904	16,175	2,096,079	1,958,846	1,879,102	137,233
Servicios de Arrendamiento	427,900	-75,440	352,460	234,320	234,320	118,140
Servicios Profesionales, Científicos, Técnicos y Otros Servicios	11,843,060	6,335,113	18,178,173	17,496,621	17,194,303	681,552
Servicios Financieros, Bancarios y Comerciales	32,903,410	5,146,641	38,050,051	37,735,088	37,735,088	314,963
Servicios de Instalación, Reparación, Mantenimiento y Conservación	3,989,100	1,228,078	5,217,178	4,721,330	4,721,330	496,848
Servicios de Comunicación Social y Publicidad.	1,033,500	-588,238	445,262	48,624	48,624	396,638
Servicios de Traslado y Viáticos	491,400	-145,358	346,042	246,903	246,904	99,139
Servicios Oficiales	987,400	-3,656	983,744	784,836	784,836	198,908
Otros Servicios Generales	1,085,896	857,137	1,943,033	1,852,636	1,852,636	90,397
<b>Transferencias, Asignaciones, Subsidios y Otras Ayudas</b>	<b>3,420,000</b>	<b>0</b>	<b>3,420,000</b>	<b>2,754,509</b>	<b>2,754,509</b>	<b>665,491</b>
Transferencias Internas y Asignaciones al Sector Público	0	0	0	0	0	0
Transferencias al Resto del Sector Público	0	0	0	0	0	0
Subsidios y Subvenciones	0	0	0	0	0	0
Ayudas Sociales	3,420,000	0	3,420,000	2,754,509	2,754,509	665,491
Pensiones y Jubilaciones	0	0	0	0	0	0
Transferencias a Fideicomisos, Mandatos y Otros Análogos	0	0	0	0	0	0
Transferencias a la Seguridad Social	0	0	0	0	0	0
Donativos	0	0	0	0	0	0
Transferencias al Exterior	0	0	0	0	0	0
<b>Bienes Muebles, Inmuebles e Intangibles</b>	<b>1,475,400</b>	<b>-540,178</b>	<b>935,222</b>	<b>815,648</b>	<b>815,648</b>	<b>119,574</b>
Mobiliario y Equipo de Administración	550,300	-66,085	484,215	461,618	461,618	22,597
Mobiliario y Equipo Educativo y Recreativo	8,000	-5,000	3,000	0	0	3,000
Equipo e Instrumental Médico y de Laboratorio	77,600	-25,000	52,600	0	0	52,600
Vehículos y Equipo de Transporte	43,100	-2,669	40,431	40,431	40,431	0
Equipo de Defensa y Seguridad	0	0	0	0	0	0
Maquinaria, Otros Equipos y Herramientas	346,400	-196,696	149,704	117,580	117,580	32,124
Activos Biológicos	0	0	0	0	0	0
Bienes Inmuebles	0	0	0	0	0	0
Activos Intangibles	450,000	-244,728	205,272	196,019	196,019	9,253
<b>Inversión Pública</b>	<b>0</b>	<b>0</b>	<b>0</b>	<b>0</b>	<b>0</b>	<b>0</b>
Obra Pública en Bienes de Dominio Público	0	0	0	0	0	0
Obra Pública en Bienes Propios	0	0	0	0	0	0
Proyectos Productivos y Acciones de Fomento	0	0	0	0	0	0
<b>Inversiones Financieras y Otras Provisiones</b>	<b>0</b>	<b>0</b>	<b>0</b>	<b>0</b>	<b>0</b>	<b>0</b>
Inversiones Para el Fomento de Actividades Productivas.	0	0	0	0	0	0
Acciones y Participaciones de Capital	0	0	0	0	0	0
Compra de Títulos y Valores	0	0	0	0	0	0
Concesión de Préstamos	0	0	0	0	0	0
Inversiones en Fideicomisos, Mandatos y Otros Análogos	0	0	0	0	0	0
Otras Inversiones Financieras	0	0	0	0	0	0
Provisiones para Contingencias y Otras Erogaciones Especiales	0	0	0	0	0	0
<b>Participaciones y Aportaciones</b>	<b>0</b>	<b>0</b>	<b>0</b>	<b>0</b>	<b>0</b>	<b>0</b>
Participaciones	0	0	0	0	0	0
Aportaciones	0	0	0	0	0	0
Convenios	0	0	0	0	0	0
<b>Deuda Pública</b>	<b>0</b>	<b>0</b>	<b>0</b>	<b>0</b>	<b>0</b>	<b>0</b>
Amortización de la Deuda Pública	0	0	0	0	0	0
Intereses de la Deuda Pública	0	0	0	0	0	0
Comisiones de la Deuda Pública	0	0	0	0	0	0
Gastos de la Deuda Pública	0	0	0	0	0	0
Costo por Coberturas	0	0	0	0	0	0
Apoyos Financieros	0	0	0	0	0	0
Adeudos de Ejercicios Fiscales Anteriores (Adefas)	0	0	0	0	0	0
<b>Total del Gasto</b>	<b>116,019,575</b>	<b>13,246,216</b>	<b>129,265,791</b>	<b>121,380,363</b>	<b>120,995,564</b>	<b>7,885,428</b>

<p>Cuenta Pública 2016  Estado Analítico del Ejercicio del Presupuesto de Egresos  Clasificación Funcional (Finalidad y Función)  Del 1 de enero al 31 de diciembre 2016  (Pesos)  Ente Público: <u>INSTITUTO DE SEGURIDAD Y SERVICIOS SOCIALES PARA LOS SERVIDORES PÚBLICOS DEL ESTADO DE AGUASCALIENTES</u></p>
---

Concepto	Egresos					Subejercicio 6 = ( 3 - 4 )
	Aprobado	Ampliaciones/ (Reducciones)	Modificado	Devengado	Pagado	
	1	2	3 = ( 1 + 2 )	4	5	
<b>Gobierno</b>	0	0	0	0	0	0
Legislación	0	0	0	0	0	0
Justicia	0	0	0	0	0	0
Coordinación de la Política de Gobierno	0	0	0	0	0	0
Relaciones Exteriores	0	0	0	0	0	0
Asuntos Financieros y Hacendarios	0	0	0	0	0	0
Seguridad Nacional	0	0	0	0	0	0
Asuntos de Orden Público y de Seguridad Interior	0	0	0	0	0	0
Otros Servicios Generales	0	0	0	0	0	0
<b>Desarrollo Social</b>	116,019,575	13,246,216	129,265,791	121,380,363	120,995,564	7,885,428
Protección Ambiental	0	0	0	0	0	0
Vivienda y Servicios a la Comunidad	0	0	0	0	0	0
Salud	0	0	0	0	0	0
Recreación, Cultura y Otras Manifestaciones Sociales	8,707,970	1,941,240	10,649,210	9,583,170	9,519,254	1,066,040
Educación	0	0	0	0	0	0
Protección Social	58,708,693	8,878,955	67,587,648	63,386,014	63,114,675	4,201,634
Otros Asuntos Sociales	48,602,912	2,426,021	51,028,933	48,411,179	48,361,635	2,617,754
<b>Desarrollo Económico</b>	0	0	0	0	0	0
Asuntos Económicos, Comerciales y Laborales en General	0	0	0	0	0	0
Agropecuaria, Silvicultura, Pesca y Caza	0	0	0	0	0	0
Combustibles y Energía	0	0	0	0	0	0
Minería, Manufacturas y Construcción	0	0	0	0	0	0
Transporte	0	0	0	0	0	0
Comunicaciones	0	0	0	0	0	0
Turismo	0	0	0	0	0	0
Ciencia, Tecnología e Innovación	0	0	0	0	0	0
Otras Industrias y Otros Asuntos Económicos	0	0	0	0	0	0
<b>Otras no Clasificadas en Funciones Anteriores</b>	0	0	0	0	0	0
Transacciones de la Deuda Pública / Costo Financiero de la Deuda	0	0	0	0	0	0
Transferencias, Participaciones y Aportaciones entre Diferentes Niveles y Ordenes de Gobierno	0	0	0	0	0	0
Saneamiento del Sistema Financiero	0	0	0	0	0	0
Adeudos de Ejercicios Fiscales Anteriores	0	0	0	0	0	0
<b>Total del Gasto</b>	<b>116,019,575</b>	<b>13,246,216</b>	<b>129,265,791</b>	<b>121,380,363</b>	<b>120,995,564</b>	<b>7,885,428</b>

**Cuenta Pública 2016**  
**Endeudamiento Neto**  
**Del 1 de enero al 31 de diciembre de 2016**  
**(Pesos)**

**Ente Público: INSTITUTO DE SEGURIDAD Y SERVICIOS SOCIALES PARA LOS SERVIDORES PÚBLICOS DEL ESTADO DE AGUASCALIENTES**

Identificación de Crédito o Instrumento	Contratación / Colocación		Amortización	Endeudamiento Neto C = A - B
	A	B		
<b>NO APLICA</b>	Créditos Bancarios			0
				0
				0
				0
				0
				0
				0
				0
				0
				0
Total Créditos Bancarios	0		0	0
Otros Instrumentos de Deuda				
				0
				0
				0
				0
				0
				0
				0
				0
Total Otros Instrumentos de Deuda	0		0	0
TOTAL	0		0	0



<b>Cuenta Pública 2016</b> <b>Indicadores de Postura Fiscal</b> <b>Del 1 de enero al 31 de diciembre de 2016</b> <b>(Pesos)</b>			
<b>Ente Público: <u>INSTITUTO DE SEGURIDAD Y SERVICIOS SOCIALES PARA LOS SERVIDORES PÚBLICOS DEL ESTADO DE AGUASCALIENTES</u></b>			

Concepto	Estimado	Devengado	Pagado <sup>3</sup>
<b>I. Ingresos Presupuestarios (I=1+2)</b>	282,760,553	252,315,347	251,170,364
1. Ingresos del Gobierno de la Entidad Federativa <sup>1</sup>	206,780,161	182,980,861	182,980,861
2. Ingresos del Sector Paraestatal <sup>1</sup>	75,980,392	69,334,486	68,189,503
<b>II. Egresos Presupuestarios (II=3+4)</b>	129,265,791	121,380,363	120,995,564
3. Egresos del Gobierno de la Entidad Federativa <sup>2</sup>	129,265,791	121,380,363	120,995,564
4. Egresos del Sector Paraestatal <sup>2</sup>			
<b>III. Balance Presupuestario (Superávit o Déficit) (III = I - II)</b>	153,494,762	130,934,984	130,174,800

Concepto	Estimado	Devengado	Pagado <sup>3</sup>
<b>III. Balance presupuestario (Superávit o Déficit)</b>	153,494,762	130,934,984	130,174,800
<b>IV. Intereses, Comisiones y Gastos de la Deuda</b>			
<b>V. Balance Primario ( Superávit o Déficit) (V= III - IV)</b>	153,494,762	130,934,984	130,174,800

Concepto	Estimado	Devengado	Pagado <sup>3</sup>
<b>A. Financiamiento</b>	0	0	0
<b>B. Amortización de la deuda</b>			
<b>C. Endeudamiento ó desendeudamiento (C = A - B)</b>	0	0	0

1 Los Ingresos que se presentan son los ingresos presupuestario totales sin incluir los ingresos por financiamientos. Los Ingresos del Gobierno de la Entidad Federativa corresponden a los del Poder Ejecutivo, Legislativo Judicial y Autónomos

2 Los egresos que se presentan son los egresos presupuestarios totales sin incluir los egresos por amortización. Los egresos del Gobierno de la Entidad Federativa corresponden a los del Poder Ejecutivo, Legislativo, Judicial y Órganos Autónomos

3 Para Ingresos se reportan los ingresos recaudados; para egresos se reportan los egresos pagados



Cuenta Pública 2016 Gasto por Categoría Programática Del 1 de enero al 31 de diciembre 2016 (Pesos)						
Ente Público: <u>INSTITUTO DE SEGURIDAD Y SERVICIOS SOCIALES PARA LOS SERVIDORES PÚBLICOS DEL ESTADO DE AGUASCALIENTES</u>						
Concepto	Egresos					
	Aprobado 1	Ampliaciones/ (Reducciones) 2	Modificado 3 = (1 + 2)	Devengado 4	Pagado 5	Subejercicio 6 = (3 - 4)
Programas						
Subsidios: Sector Social y Privado o Entidades Federativas y Municipios	0	0	0	0	0	0
Sujetos a Reglas de Operación	0	0	0	0	0	0
Otros Subsidios	0	0	0	0	0	0
Desempeño de las Funciones	82,458,785	6,691,157	89,149,942	83,072,736	82,716,607	6,077,206
Prestación de Servicios Públicos	0	0	0	0	0	0
Provisión de Bienes Públicos	0	0	0	0	0	0
Planeación, seguimiento y evaluación de políticas públicas	0	0	0	0	0	0
Promoción y fomento	0	0	0	0	0	0
Regulación y supervisión	0	0	0	0	0	0
Funciones de las Fuerzas Armadas (Únicamente Gobierno Federal)	0	0	0	0	0	0
Específicos	82,458,785	6,691,157	89,149,942	83,072,736	82,716,607	6,077,206
Proyectos de Inversión	0	0	0	0	0	0
Administrativos y de Apoyo	0	0	0	0	0	0
Apoyo al proceso presupuestario y para mejorar la eficiencia institucional	0	0	0	0	0	0
Apoyo a la función pública y al mejoramiento de la gestión	0	0	0	0	0	0
Operaciones ajenas	0	0	0	0	0	0
Compromisos	0	0	0	0	0	0
Obligaciones de cumplimiento de resolución jurisdiccional	0	0	0	0	0	0
Desastres Naturales	0	0	0	0	0	0
Obligaciones	33,560,790	6,555,059	40,115,849	38,307,627	38,278,957	1,808,222
Pensiones y jubilaciones	33,560,790	6,555,059	40,115,849	38,307,627	38,278,957	1,808,222
Aportaciones a la seguridad social	0	0	0	0	0	0
Aportaciones a fondos de estabilización	0	0	0	0	0	0
Aportaciones a fondos de inversión y reestructura de pensiones	0	0	0	0	0	0
Programas de Gasto Federalizado (Gobierno Federal)	0	0	0	0	0	0
Gasto Federalizado	0	0	0	0	0	0
Participaciones a entidades federativas y municipios	0	0	0	0	0	0
Costo financiero, deuda o apoyos a deudores y ahorradores de la banca	0	0	0	0	0	0
Adeudos de ejercicios fiscales anteriores	0	0	0	0	0	0
<b>Total del Gasto</b>	<b>116,019,575</b>	<b>13,246,216</b>	<b>129,265,791</b>	<b>121,380,363</b>	<b>120,995,564</b>	<b>7,885,428</b>

**Cuenta Pública 2016**  
**Egresos por Programas y Proyectos de Inversión**  
**Del 1 de enero al 31 de diciembre de 2016**  
**(Pesos)**

**INSTITUTO DE SEGURIDAD Y SERVICIOS SOCIALES PARA LOS SERVIDORES PÚBLICOS DEL ESTADO DE AGUASCALIENTES**

**Ente Público:**

Clave	Descripción	Devengado
03370	VIVIENDA CON ISSSSPEA	0
03601	PENSIONISTAS	627,281
03603	AHORRO CON VISIÓN FUTURA	0
03604	FONDO DE AHORRO PARA SERVIDORES PÚBLICOS	0
03605	PRÉSTAMOS A TU MEDIDA	0
03606	INTEGRACIÓN FAMILIAR EN PARQUE ACUÁTICO VALLADOLID	64,568
03607	ATENCIÓN SOCIAL PARA PENSIONISTAS	37,741
03608	BIENESTAR Y DESARROLLO INFANTIL PARA TUS HIJOS	8,120
03609	SERVICIOS FUNERARIOS INTEGRALES	77,938

**Total del Gasto** **815,648**

**Cuenta Pública 2016**  
**Egresos por Programas y Proyectos**  
**Del 1 de enero al 31 de diciembre de 2016**  
**(Pesos)**

Ente Público: INSTITUTO DE SEGURIDAD Y SERVICIOS SOCIALES PARA LOS SERVIDORES PÚBLICOS DEL ESTADO DE AGUASCALIENTES

Clave	Descripción	Devengado	Presupuesto Programado	Eficiencia del Ejercicio
03370	VIVIENDA CON ISSSSPEA	10,610,828	11,833,723	90%
03601	PENSIONISTAS	23,880,695	25,688,744	93%
03603	AHORRO CON VISIÓN FUTURA	14,426,932	14,427,105	100%
03604	FONDO DE AHORRO PARA SERVIDORES PÚBLICOS	30,625,760	31,765,288	96%
03605	PRÉSTAMOS A TU MEDIDA	268,367	378,000	71%
03606	INTEGRACIÓN FAMILIAR EN PARQUE ACUÁTICO VALLADOLID	9,583,171	10,649,210	90%
03607	ATENCIÓN SOCIAL PARA PENSIONISTAS	4,797,052	6,813,100	70%
03608	BIENESTAR Y DESARROLLO INFANTIL PARA TUS HIJOS	20,281,335	20,658,699	98%
03609	SERVICIOS FUNERARIOS INTEGRALES	6,906,223	7,051,922	98%

<b>Total</b>	<b>121,380,363</b>	<b>129,265,791</b>	<b>94%</b>
--------------	--------------------	--------------------	------------

Cuenta Pública 2016 Indicadores de Resultados Del 1 de enero al 31 de diciembre de 2016									
Ente Público: INSTITUTO DE SEGURIDAD Y SERVICIOS SOCIALES PARA LOS SERVIDORES PÚBLICOS DEL ESTADO DE AGUASCALIENTES									
Indicador	Descripción	Tipo de Indicador	Dimensión a Medir	Unidad de Medida	Valor de la Meta 2016		Avance de la Meta		% de Avance Realizado vs Anual
					Absoluto	Relativo	Programado 4to. Trimestre 2016	Realizado 4to. Trimestre 2016	
Vivienda con ISSSSPEA	Número de préstamos hipotecarios otorgados	De Gestión	Eficacia	Préstamos	145	-	145	229	158%
Ahorro con Visión Futura	Número de cuentas de ahorro individual para el retiro existentes	De Gestión	Eficacia	Cuenta	38,156	-	38,156	38,372	101%
Atención Social para Pensionistas	Número de pensionistas atendidos	De Gestión	Eficacia	Pensionados	10,200	-	10,200	11,787	116%
Bienestar y Desarrollo Infantil para tus Hijos	Número de menores atendidos en Instituciones subrogadas	De Gestión	Eficacia	Niños y niñas	420	-	420	432	103%
Bienestar y Desarrollo Infantil para tus Hijos	Número de menores atendidos en la Estancia de Bienestar Infantil	De Gestión	Eficacia	Niños y niñas	281	-	281	246	88%
Fondo de Ahorro para Servidores Públicos	Número de préstamos a corto plazo otorgados en línea a servidores públicos	De Gestión	Eficacia	Préstamos	135,100	-	135,100	122,600	91%
Fondo de Ahorro para Servidores Públicos	Número de préstamos a corto plazo otorgados en ventanilla a servidores públicos	De Gestión	Eficacia	Préstamos	58,100	-	58,100	46,818	81%
Integración Familiar en Parque Acuático Valladolid	Número de visitantes	De Gestión	Eficacia	Visitantes	184,931	-	184,931	185,238	100%
Pensionistas	Número de pensionados en nómina ISSSSPEA	De Gestión	Eficacia	Pensionados	4,136	-	4,136	4,066	98%
Préstamos a Tu Medida	Préstamos a mediano plazo otorgados	De Gestión	Eficacia	Préstamos	120	-	120	163	100%
Servicios Funerarios Integrales	Número de servicios funerarios otorgados	De Gestión	Eficacia	Servicios Funerarios	594	-	594	702	118%
Servicios Funerarios Integrales	Porcentaje mensual de Funeraria y Crematorio La Gloria del total de las defunciones en el Estado de Aguascalientes	De Gestión	Eficacia	Porcentaje	10	-	10	12	120%
COMENTARIOS DE METAS									
Se otorgan las prestaciones de seguridad y servicios sociales establecidas en la Ley de Seguridad y Servicios Sociales para los Servidores Públicos del Estado de Aguascalientes, en base a lo solicitado por los mismos derechohabientes.									

Cuenta Pública 2016  
Relación de Bienes Muebles que Componen el Patrimonio  
Al 31 de diciembre de 2016  
(Pesos)

Ente Público: INSTITUTO DE SEGURIDAD Y SERVICIOS SOCIALES PARA LOS SERVIDORES PÚBLICOS DEL ESTADO DE AGUASCALIENTES

Código	Descripción del Bien Mueble	Valor en libros	
51101001	MBAD000015	ANAQUEL	1.00
51101001	MBAD000016	ANAQUEL	284.05
51101001	MBAD000017	ANAQUEL	284.05
51101001	MBAD000018	ANAQUEL	4,940.44
51101001	MBAD000019	ANAQUEL	4,940.44
51101001	MBAD000020	ANAQUEL	4,940.44
51101001	MBAD000021	ANAQUEL	5,334.00
51101001	MBAD000022	ANAQUEL	4,638.84
51101001	MBAD000023	ANAQUEL	4,638.84
51101001	MBAD000024	ANAQUEL	4,638.84
51101001	MBAD000025	ANAQUEL	4,638.84
51101001	MBAD000026	ANAQUEL	4,638.84
51101001	MBAD000027	ANAQUEL	4,638.84
51101001	MBAD000028	ANAQUEL	4,638.84
51101001	MBAD000029	ANAQUEL	4,930.00
51101001	MBAD000030	ANAQUEL	2,835.00
51101001	MBAD000031	ANAQUEL	2,835.18
51101001	MBAD000032	ANAQUEL	2,835.18
51101001	MBAD000033	ANAQUEL	2,835.18
51101001	MBAD000034	ANAQUEL	2,835.18
51101001	MBAD000035	ANAQUEL	3,456.80
51101001	MBAD000036	ANAQUEL	3,456.80
51101001	MBAD000037	ANAQUEL	3,456.80
51101001	MBAD000038	ANAQUEL	2,933.64
51101001	MBAD000039	ANAQUEL	2,933.64
51101001	MBAD000040	ANAQUEL	2,933.64
51101001	MBAD000041	ANAQUEL	2,933.64
51101001	MBAD000042	ANAQUEL	2,933.64
51101001	MBAD000043	ANAQUEL	2,933.64
51101001	MBAD000044	ANAQUEL	2,933.64
51101001	MBAD000045	ANAQUEL	2,933.64
51101001	MBAD000046	ANAQUEL	2,933.64
51101002	MBAD000004	ARCHIVERO	3,422.00
51101002	MBAD000005	ARCHIVERO	3,422.00
51101002	MBAD000047	ARCHIVERO DE MADERA	250.00
51101002	MBAD000048	ARCHIVERO DE MADERA	1,300.00
51101002	MBAD000049	ARCHIVERO DE MADERA	1,495.00
51101002	MBAD000050	ARCHIVERO DE MADERA	1.00
51101002	MBAD000051	ARCHIVERO DE MADERA	1.00
51101002	MBAD000052	ARCHIVERO DE MADERA	1.00
51101002	MBAD000053	ARCHIVERO DE MADERA	1.00
51101002	MBAD000054	ARCHIVERO DE MADERA	1.00
51101002	MBAD000055	ARCHIVERO DE MADERA	1.00
51101002	MBAD000056	ARCHIVERO DE MADERA	1.00
51101002	MBAD000057	ARCHIVERO DE MADERA	1.00
51101002	MBAD000058	ARCHIVERO DE MADERA	1,045.70
51101002	MBAD000059	ARCHIVERO DE MADERA	562.06
51101002	MBAD000060	ARCHIVERO DE MADERA	433.03
51101002	MBAD000061	ARCHIVERO DE MADERA	1.00
51101002	MBAD000062	ARCHIVERO DE MADERA	1,552.50
51101002	MBAD000063	ARCHIVERO DE MADERA	888.70
51101002	MBAD000064	ARCHIVERO DE MADERA	888.70
51101002	MBAD000065	ARCHIVERO DE MADERA	888.70
51101002	MBAD000066	ARCHIVERO DE MADERA	1,200.00
51101002	MBAD000067	ARCHIVERO DE MADERA	1,859.00
51101002	MBAD000068	ARCHIVERO DE MADERA	653.56
51101002	MBAD000069	ARCHIVERO DE MADERA	1.00
51101002	MBAD000070	ARCHIVERO DE MADERA	1,000.00
51101002	MBAD000071	ARCHIVERO DE MADERA	615.82
51101002	MBAD000072	ARCHIVERO DE MADERA	467.00
51101002	MBAD000073	ARCHIVERO DE METAL	1.00
51101002	MBAD000074	ARCHIVERO DE MADERA	536.80
51101002	MBAD000075	ARCHIVERO DE MADERA	536.80
51101002	MBAD000076	ARCHIVERO DE MADERA	869.97
51101002	MBAD000077	ARCHIVERO DE MADERA	615.82
51101002	MBAD000078	ARCHIVERO DE MADERA	738.00
51101002	MBAD000079	ARCHIVERO DE METAL	1.00
51101002	MBAD000080	ARCHIVERO DE MADERA	750.00
51101002	MBAD000081	ARCHIVERO DE MADERA	650.00
51101002	MBAD000082	ARCHIVERO DE MADERA	650.00
51101002	MBAD000083	ARCHIVERO DE METAL	1.00
51101002	MBAD000084	ARCHIVERO DE METAL	1.00
51101002	MBAD000085	ARCHIVERO DE METAL	1.00
51101002	MBAD000086	ARCHIVERO DE MADERA	1,045.90
51101002	MBAD000087	ARCHIVERO DE MADERA	1.00
51101002	MBAD000088	ARCHIVERO DE METAL	400.35
51101002	MBAD000089	ARCHIVERO DE METAL	400.35
51101002	MBAD000090	ARCHIVERO DE MADERA	3,450.00
51101002	MBAD000091	ARCHIVERO DE METAL	1.00
51101002	MBAD000092	ARCHIVERO DE MADERA	692.01
51101002	MBAD000093	ARCHIVERO DE MADERA	368.00
51101002	MBAD000094	ARCHIVERO DE MADERA	368.00
51101002	MBAD000095	ARCHIVERO DE MADERA	1,507.00
51101002	MBAD000096	ARCHIVERO DE MADERA	1,507.00
51101002	MBAD000097	ARCHIVERO DE MADERA	1,507.00
51101002	MBAD000098	ARCHIVERO DE MADERA	1,507.00
51101002	MBAD000099	ARCHIVERO DE MADERA	1,507.00
51101002	MBAD000100	ARCHIVERO DE MADERA	1,507.00
51101002	MBAD000101	ARCHIVERO DE MADERA	1,507.00

Cuenta Pública 2016  
Relación de Bienes Muebles que Componen el Patrimonio  
Al 31 de diciembre de 2016  
(Pesos)

Ente Público: INSTITUTO DE SEGURIDAD Y SERVICIOS SOCIALES PARA LOS SERVIDORES PÚBLICOS DEL ESTADO DE AGUASCALIENTES

Código	Descripción del Bien Mueble	Valor en libros
51101002 MBAD000102	ARCHIVERO DE MADERA	1,507.00
51101002 MBAD000103	ARCHIVERO DE MADERA	1,507.00
51101002 MBAD000104	ARCHIVERO DE MADERA	1.00
51101002 MBAD000105	ARCHIVERO DE MADERA	683.27
51101002 MBAD000106	ARCHIVERO DE MADERA	477.02
51101002 MBAD000107	ARCHIVERO DE MADERA	673.00
51101002 MBAD000108	ARCHIVERO DE MADERA	636.77
51101002 MBAD000109	ARCHIVERO DE MADERA	553.72
51101002 MBAD000110	ARCHIVERO DE MADERA	514.78
51101002 MBAD000111	ARCHIVERO DE MADERA	514.78
51101002 MBAD000112	ARCHIVERO DE MADERA	733.33
51101002 MBAD000113	ARCHIVERO DE MADERA	733.33
51101002 MBAD000114	ARCHIVERO DE MADERA	733.33
51101002 MBAD000115	ARCHIVERO DE MADERA	618.26
51101002 MBAD000116	ARCHIVERO DE MADERA	1.00
51101002 MBAD000117	ARCHIVERO DE MADERA	700.00
51101002 MBAD000118	ARCHIVERO DE MADERA	555.65
51101002 MBAD000119	ARCHIVERO DE MADERA	1,305.00
51101002 MBAD000120	ARCHIVERO DE MADERA	1.00
51101002 MBAD000121	ARCHIVERO DE MADERA	2,600.00
51101002 MBAD000122	ARCHIVERO DE MADERA	2,600.00
51101002 MBAD000123	ARCHIVERO DE METAL	640.00
51101002 MBAD000124	ARCHIVERO DE METAL	640.00
51101002 MBAD000125	ARCHIVERO DE METAL	640.00
51101002 MBAD000126	ARCHIVERO DE MADERA	3,819.00
51101002 MBAD000127	ARCHIVERO DE MADERA	1,885.00
51101002 MBAD000128	ARCHIVERO DE MADERA	2,784.00
51101002 MBAD000129	ARCHIVERO DE MADERA	2,011.00
51101002 MBAD000130	ARCHIVERO DE MADERA	2,011.00
51101002 MBAD000131	ARCHIVERO DE MADERA	2,784.00
51101002 MBAD000132	ARCHIVERO DE MADERA	2,784.00
51101002 MBAD000133	ARCHIVERO DE MADERA	2,784.00
51101002 MBAD000134	ARCHIVERO DE MADERA	2,784.00
51101002 MBAD000135	ARCHIVERO DE MADERA	2,783.00
51101002 MBAD000136	ARCHIVERO DE MADERA	2,388.00
51101002 MBAD000137	ARCHIVERO DE MADERA	2,784.00
51101002 MBAD000138	ARCHIVERO DE METAL	1,175.00
51101002 MBAD000139	ARCHIVERO DE MADERA	3,200.00
51101002 MBAD000140	ARCHIVERO DE MADERA	3,200.00
51101002 MBAD000141	ARCHIVERO DE MADERA	3,200.00
51101002 MBAD000142	ARCHIVERO DE MADERA	3,200.00
51101002 MBAD000143	ARCHIVERO DE MADERA	3,200.00
51101002 MBAD000144	ARCHIVERO DE MADERA	3,200.00
51101002 MBAD000145	ARCHIVERO DE MADERA	2,230.00
51101002 MBAD000146	ARCHIVERO DE MADERA	2,230.00
51101002 MBAD000147	ARCHIVERO DE MADERA	3,250.00
51101002 MBAD000148	ARCHIVERO DE MADERA	2,230.00
51101002 MBAD000149	ARCHIVERO DE MADERA	2,230.00
51101002 MBAD000150	ARCHIVERO DE MADERA	3,250.00
51101002 MBAD000151	ARCHIVERO DE MADERA	3,912.00
51101002 MBAD000152	ARCHIVERO DE MADERA	3,912.00
51101002 MBAD000153	ARCHIVERO DE MADERA	3,912.00
51101002 MBAD000154	ARCHIVERO DE MADERA	3,912.00
51101002 MBAD000155	ARCHIVERO DE MADERA	3,912.00
51101002 MBAD000156	ARCHIVERO DE MADERA	3,912.00
51101002 MBAD000157	ARCHIVERO DE MADERA	3,478.26
51101002 MBAD000158	ARCHIVERO DE MADERA	3,912.00
51101002 MBAD000159	ARCHIVERO DE MADERA	2,636.00
51101002 MBAD000160	ARCHIVERO DE MADERA	2,636.00
51101002 MBAD000161	ARCHIVERO DE MADERA	6,000.00
51101002 MBAD000162	ARCHIVERO DE MELAMINA	1,696.00
51101002 MBAD000163	ARCHIVERO DE MELAMINA	1,696.00
51101002 MBAD000164	ARCHIVERO DE MELAMINA	1,696.00
51101002 MBAD000165	ARCHIVERO DE MELAMINA	1,696.00
51101002 MBAD000166	ARCHIVERO DE MELAMINA	1,696.00
51101002 MBAD000167	ARCHIVERO DE MELAMINA	1,696.00
51101002 MBAD000168	ARCHIVERO DE METAL	2,180.00
51101002 MBAD000169	ARCHIVERO DE METAL	2,180.00
51101002 MBAD000170	ARCHIVERO DE METAL	2,180.00
51101002 MBAD000171	ARCHIVERO DE METAL	2,180.00
51101002 MBAD000172	ARCHIVERO DE METAL	2,180.00
51101002 MBAD000173	ARCHIVERO DE METAL	2,180.00
51101002 MBAD000174	ARCHIVERO DE METAL	2,180.00
51101002 MBAD000175	ARCHIVERO DE MELAMINA	1,696.00
51101002 MBAD000176	ARCHIVERO DE MELAMINA	1,696.00
51101002 MBAD000177	ARCHIVERO DE MELAMINA	1,696.00
51101002 MBAD000178	ARCHIVERO DE MELAMINA	1,696.00
51101002 MBAD000179	ARCHIVERO DE MADERA	2,500.00
51101002 MBAD000180	ARCHIVERO DE MADERA	2,500.00
51101002 MBAD000181	ARCHIVERO DE MELAMINA	2,063.10
51101002 MBAD000182	ARCHIVERO DE MELAMINA	1,090.20
51101002 MBAD000183	ARCHIVERO DE MELAMINA	2,057.35
51101002 MBAD000184	ARCHIVERO DE MELAMINA	2,057.35
51101002 MBAD000186	ARCHIVERO DE MELAMINA	2,632.35
51101002 MBAD000187	ARCHIVERO DE MELAMINA	2,632.34
51101002 MBAD000188	ARCHIVERO LATERAL	1,946.96
51101002 MBAD000189	ARCHIVERO DE MADERA	2,436.00
51101002 MBAD000190	ARCHIVERO DE MADERA	2,436.00
51101002 MBAD000191	ARCHIVERO DE MADERA	2,436.00

Cuenta Pública 2016  
Relación de Bienes Muebles que Componen el Patrimonio  
Al 31 de diciembre de 2016  
(Pesos)

Ente Público: INSTITUTO DE SEGURIDAD Y SERVICIOS SOCIALES PARA LOS SERVIDORES PÚBLICOS DEL ESTADO DE AGUASCALIENTES

Código	Descripción del Bien Mueble	Valor en libros
51101002 MBAD000192	ARCHIVERO DE MADERA	2,436.00
51101002 MBAD000193	ARCHIVERO DE MADERA	2,436.00
51101002 MBAD000194	ARCHIVERO DE MADERA	2,436.00
51101002 MBAD000195	ARCHIVERO DE MADERA	2,436.00
51101002 MBAD000196	ARCHIVERO DE MADERA	2,310.72
51101002 MBAD000197	ARCHIVERO DE MADERA	2,310.72
51101002 MBAD000198	ARCHIVERO DE MADERA	2,310.72
51101002 MBAD000199	ARCHIVERO DE MADERA	2,310.72
51101002 MBAD000200	ARCHIVERO DE MADERA	2,310.72
51101002 MBAD000201	ARCHIVERO DE MADERA	2,310.72
51101002 MBAD000202	ARCHIVERO DE MADERA	2,310.72
51101002 MBAD000203	ARCHIVERO DE MADERA	2,310.72
51101002 MBAD000204	ARCHIVERO DE MADERA	3,984.48
51101002 MBAD000205	ARCHIVERO DE MADERA	3,984.48
51101002 MBAD000206	ARCHIVERO DE MADERA	1,382.00
51101002 MBAD000207	ARCHIVERO DE MELAMINA	1,750.00
51101002 MBAD000208	ARCHIVERO DE MELAMINA	1,603.12
51101002 MBAD000209	ARCHIVERO DE MELAMINA	1,992.00
51101002 MBAD000210	ARCHIVERO DE MADERA	1,382.00
51101002 MBAD000211	ARCHIVERO DE MADERA	2,030.00
51101002 MBAD000212	ARCHIVERO DE MADERA	2,030.00
51101002 MBAD000213	ARCHIVERO DE MADERA	2,030.00
51101002 MBAD000214	ARCHIVERO DE MADERA	1,603.12
51101002 MBAD000215	ARCHIVERO DE MADERA	1,992.00
51101002 MBAD000216	ARCHIVERO DE MADERA	1,992.00
51101002 MBAD000217	ARCHIVERO DE MADERA	1,992.00
51101002 MBAD000218	ARCHIVERO DE MADERA	1,992.00
51101002 MBAD000219	ARCHIVERO DE MADERA	2,310.72
51101002 MBAD000220	ARCHIVERO DE MELAMINA	2,310.72
51101002 MBAD000221	ARCHIVERO DE MELAMINA	2,310.72
51101002 MBAD000222	ARCHIVERO DE MELAMINA	1,603.12
51101002 MBAD000223	ARCHIVERO DE MADERA	2,310.72
51101002 MBAD000224	ARCHIVERO DE MELAMINA	1,603.12
51101002 MBAD000225	ARCHIVERO DE MELAMINA	2,310.72
51101002 MBAD000226	ARCHIVERO DE MELAMINA	568.40
51101002 MBAD000227	ARCHIVERO DE MELAMINA	658.40
51101002 MBAD000228	ARCHIVERO DE MELAMINA	2,310.72
51101002 MBAD000229	ARCHIVERO DE MADERA	2,310.72
51101002 MBAD000230	ARCHIVERO DE MADERA	2,310.72
51101002 MBAD000231	ARCHIVERO 3 GAV. CHOCOLATE	2,030.00
51101002 MBAD000232	ARCHIVERO DE MADERA	2,775.00
51101002 MBAD000233	ARCHIVERO DE MADERA	2,775.00
51101002 MBAD000234	ARCHIVERO DE MADERA	2,775.00
51101002 MBAD000235	ARCHIVERO DE MADERA	2,453.40
51101002 MBAD000236	ARCHIVERO DE MELAMINA	1,692.44
51101002 MBAD000237	ARCHIVERO 2 GAV.	1,692.44
51101002 MBAD000238	ARCHIVERO 2 GAV.	1,692.44
51101002 MBAD000239	ARCHIVERO 2 GAV.	1,692.44
51101002 MBAD000240	ARCHIVERO 2 GAV.	1,692.44
51101002 MBAD000241	ARCHIVERO DE MADERA	2,658.72
51101002 MBAD000242	ARCHIVERO DE MADERA	2,709.76
51101002 MBAD000243	ARCHIVERO DE MADERA	2,709.76
51101002 MBAD000244	ARCHIVERO DE MADERA	2,709.76
51101002 MBAD000245	ARCHIVERO DE MADERA	3,083.28
51101002 MBAD000246	ARCHIVERO DE MADERA	3,083.28
51101002 MBAD000247	ARCHIVERO DE MADERA	3,275.84
51101002 MBAD000248	ARCHIVERO DE MADERA	3,275.84
51101003 MBAD000249	BANCA LARGA	350.00
51101003 MBAD000250	BANCA LARGA	368.00
51101003 MBAD000251	BANCA LARGA	1.00
51101003 MBAD000252	BANCA LARGA	1.00
51101003 MBAD000253	BANCA LARGA	1.00
51101003 MBAD000254	BANCA LARGA	1.00
51101003 MBAD000255	BANCA LARGA	1.00
51101003 MBAD000256	BANCA LARGA	1.00
51101003 MBAD000257	BANCA LARGA	1.00
51101003 MBAD000258	BANCA LARGA	1.00
51101003 MBAD000259	BANCA LARGA	1.00
51101003 MBAD000260	BANCA LARGA	459.00
51101003 MBAD000261	BANCA LARGA	459.00
51101003 MBAD000262	BANCA LARGA	459.00
51101003 MBAD000263	BANCA LARGA	459.00
51101003 MBAD000264	BANCA LARGA	816.40
51101003 MBAD000265	BANCA LARGA	816.40
51101003 MBAD000266	BANCA LARGA	816.40
51101003 MBAD000267	BANCA LARGA	816.40
51101003 MBAD000268	BANCA LARGA	816.40
51101003 MBAD000269	BANCA LARGA	1.00
51101003 MBAD000270	BANCA LARGA	605.00
51101003 MBAD000271	BANCA LARGA	605.00
51101003 MBAD000272	BANCA LARGA	605.00
51101003 MBAD000273	BANCA LARGA	605.00
51101003 MBAD000274	BANCA LARGA	605.00
51101003 MBAD000275	BANCA LARGA	1.00
51101003 MBAD000276	BANCA LARGA	1.00
51101003 MBAD000277	BANCA LARGA	1.00
51101003 MBAD000278	BANCA LARGA	1.00
51101003 MBAD000279	BANCA LARGA	1.00
51101003 MBAD000280	BANCA LARGA	1.00

Cuenta Pública 2016  
 Relación de Bienes Muebles que Componen el Patrimonio  
 Al 31 de diciembre de 2016  
 (Pesos)

Ente Público: INSTITUTO DE SEGURIDAD Y SERVICIOS SOCIALES PARA LOS SERVIDORES PÚBLICOS DEL ESTADO DE AGUASCALIENTES

Código	Descripción del Bien Mueble	Valor en libros
51101003	MBAD000281	BANCA LARGA 1.00
51101003	MBAD000282	BANCA LARGA 1.00
51101003	MBAD000283	BANCA LARGA 1,600.00
51101003	MBAD000284	BANCA LARGA 1,600.00
51101003	MBAD000285	BANCA LARGA 1,600.00
51101003	MBAD000286	BANCA LARGA 1,600.00
51101003	MBAD000287	BANCA 735.00
51101003	MBAD000288	BANCA 735.00
51101003	MBAD000289	BANCA 735.00
51101003	MBAD000290	BANCA 735.00
51101003	MBAD000291	BANCA 735.00
51101003	MBAD000292	BANCA 735.00
51101003	MBAD000293	BANCA 735.00
51101003	MBAD000294	BANCA 735.00
51101003	MBAD000295	BANCA 735.00
51101003	MBAD000296	BANCA 735.00
51101003	MBAD000297	BANCA DE RECEPCION 1,444.00
51101003	MBAD000298	BANCA DE ESPERA TRES SILLONES 966.00
51101003	MBAD000299	BANCA 3 ASIENTOS ALUMINIO 3,348.00
51101003	MBAD000300	BANCA 3 ASIENTOS ALUMINIO 3,348.00
51101003	MBAD000301	BANCA 3 ASIENTOS ALUMINIO 3,348.00
51101003	MBAD000302	BANCA 3 ASIENTOS ALUMINIO 3,348.00
51101003	MBAD000303	BANCA 3 ASIENTOS ALUMINIO 3,348.00
51101003	MBAD000304	BANCA 3 ASIENTOS ALUMINIO 3,348.00
51101004	MBAD000305	BANCO 40.00
51101004	MBAD000306	BANCO 40.00
51101004	MBAD000307	BANCO 157.55
51101004	MBAD000308	BANCO 1.00
51101004	MBAD000309	BANCO 173.00
51101004	MBAD000310	BANCO 230.00
51101004	MBAD000311	BANCO 156.71
51101004	MBAD000312	BANCO 317.91
51101004	MBAD000313	BANCO 1.00
51101004	MBAD000314	BANCO 50.00
51101004	MBAD000315	BANCO 50.00
51101004	MBAD000316	BANCO 57.50
51101004	MBAD000317	BANCO 57.50
51101004	MBAD000318	BANCO 176.00
51101004	MBAD000319	BANCO 176.00
51101004	MBAD000320	BANCO 150.00
51101004	MBAD000321	BANCO 180.00
51101004	MBAD000322	BANCO 180.00
51101005	MBAD000323	BURO CLINICO 807.36
51101005	MBAD000324	BURO CLINICO 807.36
51101005	MBAD000325	CAJA REGISTRADORA 1,171.68
51101006	MBAD000326	CAJA DE DINERO 1,230.00
51101006	MBAD000327	CAJA DE DINERO 1,230.00
51101006	MBAD000328	CAJA DE DINERO 1,230.00
51101007	MBAD000329	CAJA FUERTE 1.00
51101007	MBAD000330	CAJA FUERTE 1.00
51101007	MBAD000331	CAJA FUERTE 2,530.00
51101007	MBAD0003253	CAJA FUERTE 17,458.00
51101008	MBAD000332	CENICERO 1.00
51101008	MBAD000333	CENICERO 125.00
51101008	MBAD000334	CENICERO 125.00
51101008	MBAD000335	CENICERO 125.00
51101008	MBAD000336	CENICERO 225.00
51101008	MBAD000337	CENICERO 125.00
51101008	MBAD000338	CENICERO 125.00
51101008	MBAD000339	CENICERO 125.00
51101008	MBAD000340	CENICERO 125.00
51101008	MBAD000341	CENICERO 125.00
51101008	MBAD000342	CENICERO 125.00
51101008	MBAD000343	CENICERO 385.00
51101008	MBAD000344	CENICERO 225.00
51101009	MBAD000345	CENTRO DE TRABAJO 1,930.35
51101009	MBAD000346	CENTRO DE TRABAJO 1,033.62
51101010	MBAD000347	COMODA 1.00
51101010	MBAD000348	COMODA 1.00
51101010	MBAD000349	COMODA 1.00
51101010	MBAD000350	COMODA 1.00
51101010	MBAD000351	COMODA 600.00
51101010	MBAD000352	COMODA 8,055.50
51101010	MBAD000353	COMODA 8,055.50
51101010	MBAD000354	COMODA 8,055.50
51101010	MBAD000355	COMODA 8,055.50
51101010	MBAD000356	COMODA 7,923.00
51101010	MBAD000357	COMODA 7,923.00
51101010	MBAD0003254	COMODA 5,022.80
51101011	MBAD000358	CONTENEDOR DE BASURA 169.30
51101011	MBAD000359	CONTENEDOR DE BASURA 169.30
51101011	MBAD000360	CONTENEDOR DE BASURA 169.30
51101011	MBAD000361	CONTENEDOR DE BASURA 169.30
51101011	MBAD000362	CONTENEDOR DE BASURA 169.30
51101011	MBAD000363	CONTENEDOR DE BASURA 169.30
51101011	MBAD000364	CONTENEDOR DE BASURA 169.70
51101011	MBAD000365	CONTENEDOR DE BASURA 1.00
51101011	MBAD000366	CONTENEDOR DE BASURA 1.00
51101011	MBAD000367	CONTENEDOR DE BASURA 1.00



Cuenta Pública 2016  
Relación de Bienes Muebles que Componen el Patrimonio  
Al 31 de diciembre de 2016  
(Pesos)

Ente Público: INSTITUTO DE SEGURIDAD Y SERVICIOS SOCIALES PARA LOS SERVIDORES PÚBLICOS DEL ESTADO DE AGUASCALIENTES

Código	Descripción del Bien Mueble	Valor en libros	
51101011	MBAD000368	CONTENEDOR DE BASURA	1.00
51101011	MBAD000369	CONTENEDOR DE BASURA	1.00
51101011	MBAD000370	CONTENEDOR DE BASURA	1.00
51101011	MBAD000371	CONTENEDOR DE BASURA	1.00
51101011	MBAD000372	CONTENEDOR DE BASURA	1.00
51101011	MBAD000373	CONTENEDOR DE BASURA	1.00
51101011	MBAD000374	CONTENEDOR DE BASURA	1.00
51101011	MBAD000375	CONTENEDOR DE BASURA	100.87
51101011	MBAD000376	CONTENEDOR DE BASURA	1.00
51101011	MBAD000377	CONTENEDOR DE BASURA	2,722.50
51101012	MBAD000378	CREDENZA DE MADERA	969.03
51101012	MBAD000379	CREDENZA DE MADERA	969.03
51101012	MBAD000380	CREDENZA DE MADERA	969.03
51101012	MBAD000381	CREDENZA DE MADERA	2,376.00
51101012	MBAD000382	CREDENZA DE MADERA	901.60
51101012	MBAD000383	CREDENZA DE MADERA	920.00
51101012	MBAD000384	CREDENZA DE METAL	1.00
51101012	MBAD000385	CREDENZA DE MADERA	2,035.00
51101012	MBAD000386	CREDENZA DE MADERA	464.13
51101012	MBAD000387	CREDENZA DE MADERA	2,035.00
51101012	MBAD000388	CREDENZA DE MADERA	2,035.00
51101012	MBAD000389	CREDENZA DE MADERA	2,035.00
51101012	MBAD000390	CREDENZA DE MADERA	2,035.00
51101012	MBAD000391	CREDENZA DE MADERA	325.00
51101012	MBAD000392	CREDENZA DE MADERA	2,035.00
51101012	MBAD000393	CREDENZA DE MADERA	3,948.00
51101012	MBAD000394	CREDENZA DE MADERA	3,948.00
51101012	MBAD000395	CREDENZA DE MADERA	2,210.00
51101012	MBAD000396	CREDENZA DE MADERA	1,437.00
51101012	MBAD000397	CREDENZA DE MADERA	1,628.00
51101012	MBAD000398	CREDENZA DE MADERA	1,628.00
51101012	MBAD000399	CREDENZA DE MADERA	1,437.00
51101012	MBAD000400	CREDENZA DE MADERA	1,285.00
51101012	MBAD000401	CREDENZA DE MADERA	1,494.00
51101012	MBAD000402	CREDENZA DE MADERA	1,437.00
51101012	MBAD000403	CREDENZA DE MADERA	6,000.00
51101012	MBAD000404	CREDENZA DE METAL	2,465.00
51101012	MBAD000405	CREDENZA	1,732.00
51101012	MBAD000406	CREDENZA DE MADERA	2,543.88
51101013	MBAD000407	ENGARGOLADORA	1.00
51101013	MBAD000408	ENGARGOLADORA	3,354.55
51101013	MBAD000409	ENGARGOLADORA	3,430.00
51101013	MBAD000410	ENGARGOLADORA	3,150.00
51101014	MBAD000411	ENMICADORA	608.98
51101015	MBAD000412	ESCALERA	2,200.00
51101015	MBAD000413	ESCALERA	2,200.00
51101015	MBAD000414	ESCALERA	2,200.00
51101015	MBAD000415	ESCALERA	2,200.00
51101015	MBAD000416	ESCALERA	1.00
51101015	MBAD000417	ESCALERA	1.00
51101015	MBAD000418	ESCALERA	166.34
51101015	MBAD000419	ESCALERA	436.78
51101015	MBAD000420	ESCALERA	436.78
51101015	MBAD000421	ESCALERA	796.77
51101015	MBAD000422	ESCALERA	882.00
51101015	MBAD000423	ESCALERA	1,421.98
51101016	MBAD000424	ESCRITORIO DE MADERA EJECUTIVO	1,238.33
51101016	MBAD000425	ESCRITORIO DE MADERA EJECUTIVO	1,238.33
51101016	MBAD000426	ESCRITORIO DE MADERA EJECUTIVO	1.00
51101016	MBAD000427	ESCRITORIO DE MADERA EJECUTIVO	1,782.00
51101016	MBAD000428	ESCRITORIO DE MADERA SECRETARIAL	586.50
51101016	MBAD000429	ESCRITORIO DE MADERA SECRETARIAL	1,000.00
51101016	MBAD000430	ESCRITORIO DE MADERA SECRETARIAL	1,000.00
51101016	MBAD000431	ESCRITORIO DE MADERA SECRETARIAL	632.50
51101016	MBAD000432	ESCRITORIO DE MADERA SECRETARIAL	632.50
51101016	MBAD000433	ESCRITORIO DE MADERA SECRETARIAL	128.70
51101016	MBAD000434	ESCRITORIO DE MADERA SECRETARIAL	128.70
51101016	MBAD000435	ESCRITORIO DE MADERA SECRETARIAL	143.00
51101016	MBAD000436	ESCRITORIO DE MADERA SECRETARIAL	143.00
51101016	MBAD000437	ESCRITORIO DE MADERA SECRETARIAL	143.00
51101016	MBAD000438	ESCRITORIO DE MADERA SECRETARIAL	128.70
51101016	MBAD000439	ESCRITORIO DE MADERA SECRETARIAL	797.94
51101016	MBAD000440	ESCRITORIO DE MADERA EJECUTIVO	1,600.00
51101016	MBAD000441	ESCRITORIO DE MADERA SECRETARIAL	1.00
51101016	MBAD000442	ESCRITORIO DE METAL SECRETARIAL	1.00
51101016	MBAD000443	ESCRITORIO DE MADERA SECRETARIAL	1.00
51101016	MBAD000444	ESCRITORIO DE METAL SECRETARIAL	1.00
51101016	MBAD000445	ESCRITORIO DE MADERA EJECUTIVO	2,100.00
51101016	MBAD000446	ESCRITORIO DE MADERA EJECUTIVO	711.00
51101016	MBAD000447	ESCRITORIO DE MADERA EJECUTIVO	711.00
51101016	MBAD000448	ESCRITORIO DE MADERA SECRETARIAL	1.00
51101016	MBAD000449	ESCRITORIO DE MADERA SECRETARIAL	1,100.00
51101016	MBAD000450	ESCRITORIO DE MADERA SECRETARIAL	1,100.00
51101016	MBAD000451	ESCRITORIO DE MADERA SECRETARIAL	1,100.00
51101016	MBAD000452	ESCRITORIO DE MADERA SECRETARIAL	1,100.00
51101016	MBAD000453	ESCRITORIO DE MADERA SECRETARIAL	1,100.00
51101016	MBAD000454	ESCRITORIO DE MADERA SECRETARIAL	1,100.00
51101016	MBAD000455	ESCRITORIO DE MADERA SECRETARIAL	1,100.00
51101016	MBAD000456	ESCRITORIO DE MADERA SECRETARIAL	1.00

Cuenta Pública 2016  
 Relación de Bienes Muebles que Componen el Patrimonio  
 Al 31 de diciembre de 2016  
 (Pesos)

Ente Público: INSTITUTO DE SEGURIDAD Y SERVICIOS SOCIALES PARA LOS SERVIDORES PÚBLICOS DEL ESTADO DE AGUASCALIENTES

Código	Descripción del Bien Mueble	Valor en libros	
51101016	MBAD000457	ESCRITORIO DE MADERA SECRETARIAL	2.300.00
51101016	MBAD000458	ESCRITORIO DE MADERA SECRETARIAL	1.00
51101016	MBAD000459	ESCRITORIO DE MADERA SECRETARIAL	1.00
51101016	MBAD000460	ESCRITORIO DE MADERA SECRETARIAL	1.725.00
51101016	MBAD000461	ESCRITORIO DE MADERA SECRETARIAL	990.00
51101016	MBAD000462	ESCRITORIO DE MADERA SECRETARIAL	1.00
51101016	MBAD000463	ESCRITORIO DE MADERA SECRETARIAL	990.00
51101016	MBAD000464	ESCRITORIO DE MADERA SECRETARIAL	1.00
51101016	MBAD000465	ESCRITORIO DE MADERA SECRETARIAL	990.00
51101016	MBAD000466	ESCRITORIO DE MADERA SECRETARIAL	600.50
51101016	MBAD000467	ESCRITORIO DE MADERA SECRETARIAL	500.50
51101016	MBAD000468	ESCRITORIO DE MADERA EJECUTIVO	2.100.00
51101016	MBAD000469	ESCRITORIO DE MADERA SECRETARIAL	1.716.00
51101016	MBAD000470	ESCRITORIO DE MADERA SECRETARIAL	475.33
51101016	MBAD000471	ESCRITORIO DE METAL SECRETARIAL	1.718.00
51101016	MBAD000472	ESCRITORIO GRAPA(PENINSULAR)	3.785.00
51101016	MBAD000473	ESCRITORIO GRAPA(PENINSULAR)	3.785.00
51101016	MBAD000474	ESCRITORIO GRAPA(PENINSULAR)	3.785.00
51101016	MBAD000475	ESCRITORIO GRAPA(PENINSULAR)	3.785.00
51101016	MBAD000476	ESCRITORIO GRAPA(PENINSULAR)	1.310.00
51101016	MBAD000477	ESCRITORIO GRAPA(PENINSULAR)	1.310.00
51101016	MBAD000478	ESCRITORIO GRAPA(PENINSULAR)	1.310.00
51101016	MBAD000479	ESCRITORIO GRAPA(PENINSULAR)	1.310.00
51101016	MBAD000480	ESCRITORIO GRAPA(PENINSULAR)	1.310.00
51101016	MBAD000481	ESCRITORIO GRAPA(PENINSULAR)	1.590.00
51101016	MBAD000482	ESCRITORIO RADIAL	2.390.00
51101016	MBAD000483	ESCRITORIO GRAPA(PENINSULAR)	2.992.00
51101016	MBAD000484	ESCRITORIO GRAPA(PENINSULAR)	2.067.00
51101016	MBAD000485	ESCRITORIO GRAPA(PENINSULAR)	2.877.00
51101016	MBAD000486	ESCRITORIO GRAPA(PENINSULAR)	2.877.00
51101016	MBAD000487	ESCRITORIO GRAPA(PENINSULAR)	3.317.00
51101016	MBAD000488	ESCRITORIO GRAPA(PENINSULAR)	3.317.00
51101016	MBAD000489	ESCRITORIO GRAPA(PENINSULAR)	3.317.00
51101016	MBAD000490	ESCRITORIO GRAPA(PENINSULAR)	3.317.00
51101016	MBAD000491	ESCRITORIO GRAPA(PENINSULAR)	2.143.00
51101016	MBAD000492	ESCRITORIO GRAPA(PENINSULAR)	2.877.00
51101016	MBAD000493	ESCRITORIO GRAPA(PENINSULAR)	2.877.00
51101016	MBAD000494	ESCRITORIO GRAPA(PENINSULAR)	2.877.00
51101016	MBAD000495	ESCRITORIO GRAPA(PENINSULAR)	2.877.00
51101016	MBAD000496	ESCRITORIO GRAPA(PENINSULAR)	2.877.00
51101016	MBAD000497	ESCRITORIO GRAPA(PENINSULAR)	3.059.00
51101016	MBAD000498	ESCRITORIO GRAPA(PENINSULAR)	3.059.00
51101016	MBAD000499	ESCRITORIO GRAPA(PENINSULAR)	3.059.00
51101016	MBAD000500	ESCRITORIO GRAPA(PENINSULAR)	3.059.00
51101016	MBAD000501	ESCRITORIO GRAPA(PENINSULAR)	1.218.00
51101016	MBAD000502	ESCRITORIO GRAPA(PENINSULAR)	1.218.00
51101016	MBAD000503	ESCRITORIO GRAPA(PENINSULAR)	1.218.00
51101016	MBAD000504	ESCRITORIO EN MELAMINA	2.124.00
51101016	MBAD000505	ESCRITORIO DE METAL EJECUTIVO	3.605.00
51101016	MBAD000506	ESCRITORIO DE METAL EJECUTIVO	1.778.24
51101016	MBAD000507	ESCRITORIO DE MADERA EJECUTIVO	17.300.00
51101016	MBAD000508	ESCRITORIO EN MELAMINA	2.112.00
51101016	MBAD000509	ESCRITORIO EN MELAMINA	2.112.00
51101016	MBAD000510	ESCRITORIO EN MELAMINA	2.112.00
51101016	MBAD000511	ESCRITORIO EN MELAMINA	1.978.00
51101016	MBAD000512	ESCRITORIO EN MELAMINA	1.978.00
51101016	MBAD000513	ESCRITORIO EN MELAMINA	1.754.00
51101016	MBAD000514	ESCRITORIO DE MADERA SECRETARIAL	1.380.00
51101016	MBAD000515	ESCRITORIO DE MADERA SECRETARIAL	1.380.00
51101016	MBAD000516	ESCRITORIO DE MADERA SECRETARIAL	1.380.00
51101016	MBAD000517	ESCRITORIO SECRETARIAL	1.995.20
51101016	MBAD000518	ESCRITORIO SECRETARIAL	1.995.20
51101016	MBAD000519	ESCRITORIO SECRETARIAL	1.995.20
51101016	MBAD000520	ESCRITORIO DE MADERA EJECUTIVO	1.995.20
51101016	MBAD000521	ESCRITORIO GRAPA(PENINSULAR)	3.178.40
51101016	MBAD000522	ESCRITORIO GRAPA(PENINSULAR)	3.178.40
51101016	MBAD000523	ESCRITORIO DE MADERA SECRETARIAL	1.995.20
51101016	MBAD000524	ESCRITORIO DE MADERA SECRETARIAL	1.995.20
51101016	MBAD000525	ESCRITORIO DE MADERA SECRETARIAL	1.995.20
51101016	MBAD000526	ESCRITORIO EJECUTIVO CON CREDENZA CHOCOLATE	6.380.00
51101016	MBAD000527	ESCRITORIO DE MADERA SECRETARIAL	2.194.72
51101016	MBAD000528	ESCRITORIO DE MADERA SECRETARIAL	2.194.72
51101016	MBAD000529	ESCRITORIO DE MADERA SECRETARIAL	2.195.00
51101016	MBAD000530	ESCRITORIO DE MADERA SECRETARIAL	2.195.00
51101016	MBAD000531	ESCRITORIO DE MADERA SECRETARIAL	2.194.72
51101016	MBAD000532	ESCRITORIO DE MADERA SECRETARIAL	2.194.72
51101016	MBAD000533	ESCRITORIO DE MADERA SECRETARIAL	2.194.72
51101016	MBAD000534	ESCRITORIO EN MELAMINA	2.194.72
51101016	MBAD000535	ESCRITORIO EN MELAMINA	2.194.72
51101016	MBAD000536	ESCRITORIO DE MADERA SECRETARIAL	2.194.72
51101016	MBAD003280	ESCRITORIO	2.400.00
51101017	MBAD000537	ESTANTERIA DE METAL O MADERA	1.00
51101017	MBAD000538	ESTANTERIA DE METAL O MADERA	659.36
51101017	MBAD000539	ESTANTERIA DE METAL O MADERA	1.00
51101017	MBAD000540	ESTANTERIA DE METAL O MADERA	1.400.00
51101017	MBAD000541	ESTANTERIA DE METAL O MADERA	450.05
51101017	MBAD000542	ESTANTERIA DE METAL O MADERA	450.05
51101017	MBAD000543	ESTANTERIA DE METAL O MADERA	450.05
51101017	MBAD000544	ESTANTERIA DE METAL O MADERA	450.05

Cuenta Pública 2016  
 Relación de Bienes Muebles que Componen el Patrimonio  
 Al 31 de diciembre de 2016  
 (Pesos)

Ente Público: **INSTITUTO DE SEGURIDAD Y SERVICIOS SOCIALES PARA LOS SERVIDORES PÚBLICOS DEL ESTADO DE AGUASCALIENTES**

Código	Descripción del Bien Mueble	Valor en libros	
51101017	MBAD000545	ESTANTERIA DE METAL O MADERA	450.05
51101017	MBAD000546	ESTANTERIA DE METAL O MADERA	450.05
51101017	MBAD000547	ESTANTERIA DE METAL O MADERA	450.05
51101017	MBAD000548	ESTANTERIA DE METAL O MADERA	450.05
51101017	MBAD000549	ESTANTERIA DE METAL O MADERA	450.00
51101017	MBAD000550	ESTANTERIA DE METAL O MADERA	4,640.30
51101017	MBAD000551	ESTANTERIA DE METAL O MADERA	27,469.00
51101017	MBAD000552	ESTANTERIA DE METAL O MADERA	672.17
51101017	MBAD000553	ESTANTERIA DE METAL O MADERA	5,295.40
51101017	MBAD000554	ESTANTERIA DE METAL O MADERA	5,295.40
51101017	MBAD000555	ESTANTERIA DE METAL O MADERA	4,478.76
51101017	MBAD000556	ESTANTERIA DE METAL O MADERA	4,478.76
51101017	MBAD000557	ESTANTERIA DE METAL O MADERA	4,478.76
51101017	MBAD000558	ESTANTERIA DE METAL O MADERA	4,478.76
51101017	MBAD000559	ESTANTERIA DE METAL O MADERA	4,478.76
51101017	MBAD000560	ESTANTERIA DE METAL O MADERA	4,478.76
51101017	MBAD000561	ESTANTERIA DE METAL O MADERA	4,478.76
51101017	MBAD000562	ESTANTERIA DE METAL O MADERA	4,478.76
51101017	MBAD000563	ESTANTERIA DE METAL O MADERA	4,478.76
51101017	MBAD000564	ESTANTERIA DE METAL O MADERA	4,478.76
51101017	MBAD000565	ESTANTERIA DE METAL O MADERA	4,478.76
51101017	MBAD000566	ESTANTERIA DE METAL O MADERA	4,478.76
51101017	MBAD000567	ESTANTERIA O MOSTRADOR	999.00
51101017	MBAD000568	ESTANTERIA O MOSTRADOR	1,199.00
51101017	MBAD000569	ESTANTERIA CROMADA	430.17
51101017	MBAD000570	ESTANTERIA DE METAL O MADERA	2,308.04
51101017	MBAD000571	ESTANTERIA DE METAL O MADERA	2,308.04
51101017	MBAD000572	ESTANTERIA DE METAL O MADERA	2,308.04
51101017	MBAD003265	ESTANTERIA	3,920.80
51101017	MBAD003266	ESTANTERIA	3,920.80
51101017	MBAD003267	ESTANTERIA	3,920.80
51101017	MBAD003268	ESTANTERIA	3,920.80
51101017	MBAD003269	ESTANTERIA	3,920.80
51101017	MBAD003270	ESTANTERIA	3,456.80
51101017	MBAD003271	ESTANTERIA	3,456.80
51101017	MBAD003272	ESTANTERIA	3,456.80
51101017	MBAD003273	ESTANTERIA	3,456.80
51101017	MBAD003274	ESTANTERIA	3,456.80
51101017	MBAD003275	ESTANTERIA	3,456.80
51101017	MBAD003276	ESTANTERIA	3,456.80
51101017	MBAD003277	ESTANTERIA	3,456.80
51101017	MBAD003278	ESTANTERIA	3,456.80
51101017	MBAD003279	ESTANTERIA	3,456.80
51101018	MBAD000573	FLIPPER PARED	783.22
51101018	MBAD000574	FLIPPER PARED	783.22
51101018	MBAD000575	FLIPPER PARED	783.22
51101018	MBAD000576	FLIPPER PARED	783.22
51101018	MBAD000577	FLIPPER PARED	783.22
51101018	MBAD000578	FLIPPER PARED	783.22
51101018	MBAD000579	FLIPPER PARED	783.22
51101018	MBAD000580	FLIPPER PARED	4,500.00
51101018	MBAD000581	FLIPPER PARED	1,600.00
51101018	MBAD000582	FLIPPER PARED	1,357.00
51101018	MBAD000583	FLIPPER PARED	1,357.00
51101018	MBAD000584	FLIPPER PARED	1,102.00
51101018	MBAD000585	FLIPPER PARED	1,102.00
51101021	MBAD000586	GUILLOTINA	1.00
51101021	MBAD000587	GUILLOTINA	1.00
51101022	MBAD000006	LIBRERO	2,301.44
51101022	MBAD000588	LIBRERO	748.00
51101022	MBAD000589	LIBRERO	300.00
51101022	MBAD000590	LIBRERO	300.00
51101022	MBAD000591	LIBRERO	1,012.00
51101022	MBAD000592	LIBRERO	2,300.00
51101022	MBAD000593	LIBRERO	2,300.00
51101022	MBAD000594	LIBRERO	1.00
51101022	MBAD000595	LIBRERO	1,001.00
51101022	MBAD000596	LIBRERO	2,200.00
51101022	MBAD000597	LIBRERO	1,490.00
51101022	MBAD000598	LIBRERO	1,490.00
51101022	MBAD000599	LIBRERO	4,800.00
51101022	MBAD000600	LIBRERO	2,115.00
51101022	MBAD000601	LIBRERO	6,086.96
51101022	MBAD000602	LIBRERO	17,500.00
51101022	MBAD000603	LIBRERO	2,120.00
51101022	MBAD000604	LIBRERO	2,120.00
51101022	MBAD000605	LIBRERO	2,120.00
51101022	MBAD000606	LIBRERO	1,494.78
51101022	MBAD000607	LIBRERO	1,494.78
51101022	MBAD000608	LIBRERO	2,196.00
51101022	MBAD000609	LIBRERO	919.00
51101022	MBAD000610	LIBRERO	919.00
51101023	MBAD000611	LOCKER	349.30
51101023	MBAD000612	LOCKER	349.30
51101023	MBAD000613	LOCKER	349.30
51101023	MBAD000614	LOCKER	349.30
51101023	MBAD000615	LOCKER	349.30
51101023	MBAD000616	LOCKER	349.30
51101023	MBAD000617	LOCKER	349.30

Cuenta Pública 2016  
 Relación de Bienes Muebles que Componen el Patrimonio  
 Al 31 de diciembre de 2016  
 (Pesos)

Ente Público: INSTITUTO DE SEGURIDAD Y SERVICIOS SOCIALES PARA LOS SERVIDORES PÚBLICOS DEL ESTADO DE AGUASCALIENTES

Código	Descripción del Bien Mueble	Valor en libros
51101023	MBAD000618	LOCKER 349.30
51101023	MBAD000619	LOCKER 349.30
51101023	MBAD000620	LOCKER 349.30
51101023	MBAD000621	LOCKER 349.30
51101023	MBAD000622	LOCKER 349.30
51101023	MBAD000623	LOCKER 1.00
51101023	MBAD000624	LOCKER 1.00
51101023	MBAD000625	LOCKER 1.00
51101023	MBAD000626	LOCKER 1,000.00
51101023	MBAD000627	LOCKER 913.68
51101023	MBAD000628	LOCKER 913.68
51101023	MBAD000629	LOCKER 913.68
51101023	MBAD000630	LOCKER 913.68
51101023	MBAD000631	LOCKER 913.68
51101023	MBAD000632	LOCKER 913.68
51101023	MBAD000633	LOCKER 913.68
51101023	MBAD000634	LOCKER 913.68
51101023	MBAD000635	LOCKER 913.67
51101023	MBAD000636	LOCKER 913.68
51101023	MBAD000637	LOCKER 913.68
51101023	MBAD000638	LOCKER 913.68
51101023	MBAD000639	LOCKER 913.68
51101023	MBAD000640	LOCKER 913.68
51101023	MBAD000641	LOCKER 913.68
51101023	MBAD000642	LOCKER 913.68
51101023	MBAD000643	LOCKER 913.68
51101023	MBAD000644	LOCKER 913.68
51101023	MBAD000645	LOCKER 913.68
51101023	MBAD000646	LOCKER 913.68
51101023	MBAD000647	LOCKER 913.68
51101023	MBAD000648	LOCKER 913.68
51101023	MBAD000649	LOCKER 913.68
51101023	MBAD000650	LOCKER 913.68
51101023	MBAD000651	LOCKER 913.68
51101023	MBAD000652	LOCKER 913.68
51101023	MBAD000653	LOCKER 913.68
51101023	MBAD000654	LOCKER 913.68
51101023	MBAD000655	LOCKER 913.68
51101023	MBAD000656	LOCKER 913.68
51101023	MBAD000657	LOCKER 913.68
51101023	MBAD000658	LOCKER 913.68
51101023	MBAD000659	LOCKER 913.68
51101023	MBAD000660	LOCKER 913.68
51101023	MBAD000661	LOCKER 913.68
51101023	MBAD000662	LOCKER 913.68
51101023	MBAD000663	LOCKER 913.68
51101023	MBAD000664	LOCKER 913.68
51101023	MBAD000665	LOCKER 913.68
51101023	MBAD000666	LOCKER 913.68
51101023	MBAD000667	LOCKER 913.68
51101023	MBAD000668	LOCKER 913.68
51101023	MBAD000669	LOCKER 913.68
51101023	MBAD000670	LOCKER 913.68
51101023	MBAD000671	LOCKER 913.68
51101023	MBAD000672	LOCKER 913.68
51101023	MBAD000673	LOCKER 913.68
51101023	MBAD000674	LOCKER 913.68
51101023	MBAD000675	LOCKER 913.68
51101023	MBAD000676	LOCKER 913.68
51101023	MBAD000677	LOCKER 913.68
51101023	MBAD000678	LOCKER 913.68
51101023	MBAD000679	LOCKER 913.68
51101023	MBAD000680	LOCKER 913.68
51101023	MBAD000681	LOCKER 913.68
51101023	MBAD000682	LOCKER 913.68
51101023	MBAD000683	LOCKER 913.68
51101023	MBAD000684	LOCKER 913.68
51101023	MBAD000685	LOCKER 913.68
51101023	MBAD000686	LOCKER 913.68
51101023	MBAD000687	LOCKER 913.68
51101023	MBAD000688	LOCKER 913.68
51101023	MBAD000689	LOCKER 913.68
51101023	MBAD000690	LOCKER 913.68
51101023	MBAD000691	LOCKER 913.68
51101023	MBAD000692	LOCKER 913.68
51101023	MBAD000693	LOCKER 913.68
51101023	MBAD000694	LOCKER 913.68
51101023	MBAD000695	LOCKER 913.68
51101023	MBAD000696	LOCKER 913.68
51101023	MBAD000697	LOCKER 913.68
51101023	MBAD000698	LOCKER 913.68
51101023	MBAD000699	LOCKER 913.68
51101023	MBAD000700	LOCKER 913.68
51101023	MBAD000701	LOCKER 913.68
51101023	MBAD000702	LOCKER 913.68
51101023	MBAD000703	LOCKER 913.68
51101023	MBAD000704	LOCKER 913.68
51101023	MBAD000705	LOCKER 913.68
51101023	MBAD000706	LOCKER 913.68

Cuenta Pública 2016  
 Relación de Bienes Muebles que Componen el Patrimonio  
 Al 31 de diciembre de 2016  
 (Pesos)

Ente Público: **INSTITUTO DE SEGURIDAD Y SERVICIOS SOCIALES PARA LOS SERVIDORES PÚBLICOS DEL ESTADO DE AGUASCALIENTES**

Código	Descripción del Bien Mueble	Valor en libros	
51101023	MBAD000707	LOCKER	913.68
51101023	MBAD000708	LOCKER	913.68
51101023	MBAD000709	LOCKER	913.68
51101023	MBAD000710	LOCKER	913.68
51101023	MBAD000711	LOCKER	913.68
51101023	MBAD000712	LOCKER	913.68
51101023	MBAD000713	LOCKER	913.68
51101023	MBAD000714	LOCKER	913.68
51101023	MBAD000715	LOCKER	913.68
51101023	MBAD000716	LOCKER	913.68
51101023	MBAD000717	LOCKER	913.68
51101023	MBAD000718	LOCKER	913.68
51101023	MBAD000719	LOCKER	913.68
51101023	MBAD000720	LOCKER	913.68
51101023	MBAD000721	LOCKER	913.68
51101023	MBAD000722	LOCKER	913.68
51101023	MBAD000723	LOCKER	913.68
51101023	MBAD000724	LOCKER	913.68
51101023	MBAD000725	LOCKER	913.68
51101023	MBAD000726	LOCKER	913.68
51101023	MBAD000727	LOCKER	913.68
51101023	MBAD000728	LOCKER	913.68
51101023	MBAD000729	LOCKER	913.68
51101023	MBAD000730	LOCKER	913.68
51101023	MBAD000731	LOCKER	913.68
51101023	MBAD000732	LOCKER	913.68
51101023	MBAD000733	LOCKER	913.68
51101023	MBAD000734	LOCKER	913.68
51101023	MBAD000735	LOCKER	913.68
51101023	MBAD000736	LOCKER	913.68
51101024	MBAD000014	MESA	1,134.48
51101024	MBAD000737	MESA PARA MAQUINA DE ESCRIBIR	1.00
51101024	MBAD000738	MESA PARA MAQUINA DE ESCRIBIR	1.00
51101024	MBAD000739	MESA PARA MAQUINA DE ESCRIBIR	368.50
51101024	MBAD000740	MESA PARA MAQUINA DE ESCRIBIR	1.00
51101024	MBAD000741	MESA PARA MAQUINA DE ESCRIBIR	1.00
51101024	MBAD000742	MESA DE SERVICIO	396.75
51101024	MBAD000743	MESA DE SERVICIO	837.20
51101024	MBAD000744	MESA DE SERVICIO	837.20
51101024	MBAD000745	MESA DE SERVICIO	837.20
51101024	MBAD000746	MESA DE SERVICIO	837.00
51101024	MBAD000747	MESA DE SERVICIO	837.20
51101024	MBAD000748	MESA PARA MAQUINA DE ESCRIBIR	305.00
51101024	MBAD000749	MESA DE SERVICIO	396.75
51101024	MBAD000750	MESA DE SERVICIO	396.75
51101024	MBAD000751	MESA DE SERVICIO	396.75
51101024	MBAD000752	MESA DE SERVICIO	396.75
51101024	MBAD000753	MESA DE SERVICIO	396.75
51101024	MBAD000754	MESA DE SERVICIO	621.00
51101024	MBAD000755	MESA DE SERVICIO	621.00
51101024	MBAD000756	MESA DE SERVICIO	621.00
51101024	MBAD000757	MESA PARA MAQUINA DE ESCRIBIR	1.00
51101024	MBAD000758	MESA PARA MAQUINA DE ESCRIBIR	1.00
51101024	MBAD000759	MESA PARA MAQUINA DE ESCRIBIR	1.00
51101024	MBAD000760	MESA PARA MAQUINA DE ESCRIBIR	1.00
51101024	MBAD000761	MESA LATERAL Y ESCRITORIO	385.25
51101024	MBAD000762	MESA PARA JUNTAS O DE TRABAJO	1,079.25
51101024	MBAD000763	MESA PARA MAQUINA DE ESCRIBIR	1.00
51101024	MBAD000764	MESA DE SALA	304.75
51101024	MBAD000765	MESA PARA MAQUINA DE ESCRIBIR	1.00
51101024	MBAD000766	MESA PARA MAQUINA DE ESCRIBIR	1,150.00
51101024	MBAD000767	MESA DE SALA	664.45
51101024	MBAD000768	MESA DE SALA	664.45
51101024	MBAD000769	MESA DE SALA	664.45
51101024	MBAD000770	MESA DE SALA	664.45
51101024	MBAD000771	MESA DE SALA	664.45
51101024	MBAD000772	MESA DE SALA	664.45
51101024	MBAD000773	MESA DE SALA	664.45
51101024	MBAD000774	MESA DE SALA	664.45
51101024	MBAD000775	MESA DE SALA	664.45
51101024	MBAD000776	MESA DE SALA	664.45
51101024	MBAD000777	MESA DE SALA	664.45
51101024	MBAD000778	MESA DE SALA	664.45
51101024	MBAD000779	MESA DE SALA	931.20
51101024	MBAD000780	MESA DE SALA	931.20
51101024	MBAD000781	MESA DE SALA	931.20
51101024	MBAD000782	MESA DE SALA	200.00
51101024	MBAD000783	MESA DE SALA	1.00
51101024	MBAD000784	MESA DE SALA	775.27
51101024	MBAD000785	MESA DE SALA	1.00
51101024	MBAD000786	MESA DE SALA	1.00
51101024	MBAD000787	MESA DE SALA	913.74
51101024	MBAD000788	MESA DE SERVICIO	279.80
51101024	MBAD000789	MESA DE SERVICIO	1.00
51101024	MBAD000790	MESA DE SALA	1.00
51101024	MBAD000791	MESA PARA MAQUINA DE ESCRIBIR	1.00
51101024	MBAD000792	MESA DE SALA	360.00
51101024	MBAD000793	MESA DE SALA	360.00
51101024	MBAD000794	MESA DE SALA	360.00

Cuenta Pública 2016  
Relación de Bienes Muebles que Componen el Patrimonio  
Al 31 de diciembre de 2016  
(Pesos)

Ente Público: INSTITUTO DE SEGURIDAD Y SERVICIOS SOCIALES PARA LOS SERVIDORES PÚBLICOS DEL ESTADO DE AGUASCALIENTES

Código	Descripción del Bien Mueble	Valor en libros	
51101024	MBAD000795	MESA DE SALA	360.00
51101024	MBAD000796	MESA DE SALA	360.00
51101024	MBAD000797	MESA DE SALA	360.00
51101024	MBAD000798	MESA DE SALA	360.00
51101024	MBAD000799	MESA DE SALA	360.00
51101024	MBAD000800	MESA DE SALA	1.00
51101024	MBAD000801	MESA DE SERVICIO	279.80
51101024	MBAD000802	MESA DE SALA	674.15
51101024	MBAD000803	MESA PARA MAQUINA DE ESCRIBIR	1.00
51101024	MBAD000804	MESA PARA MAQUINA DE ESCRIBIR	1.00
51101024	MBAD000805	MESA PARA MAQUINA DE ESCRIBIR	330.00
51101024	MBAD000806	MESA PARA MAQUINA DE ESCRIBIR	330.00
51101024	MBAD000807	MESITA FORMAICA	101.85
51101024	MBAD000808	MESITA FORMAICA	101.85
51101024	MBAD000809	MESITA FORMAICA	101.85
51101024	MBAD000810	MESITA FORMAICA	101.85
51101024	MBAD000811	MESITA FORMAICA	101.85
51101024	MBAD000812	MESITA FORMAICA	101.85
51101024	MBAD000813	MESITA FORMAICA	101.85
51101024	MBAD000814	MESITA FORMAICA	101.85
51101024	MBAD000815	MESITA FORMAICA	10,571.00
51101024	MBAD000816	MESITA FORMAICA	105.07
51101024	MBAD000817	MESITA FORMAICA	105.07
51101024	MBAD000818	MESITA FORMAICA	105.07
51101024	MBAD000819	MESITA FORMAICA	105.07
51101024	MBAD000820	MESITA FORMAICA	105.07
51101024	MBAD000821	MESITA FORMAICA	105.07
51101024	MBAD000822	MESITA FORMAICA	105.07
51101024	MBAD000823	MESITA FORMAICA	105.07
51101024	MBAD000824	MESITA FORMAICA	105.07
51101024	MBAD000825	MESITA FORMAICA	105.07
51101024	MBAD000826	MESITA FORMAICA	105.07
51101024	MBAD000827	MESA PARA JUNTAS O DE TRABAJO	4,840.00
51101024	MBAD000828	MESA DE SALA	440.00
51101024	MBAD000829	MESA DE SALA	440.00
51101024	MBAD000830	MESITA FORMAICA	1.00
51101024	MBAD000831	MESITA FORMAICA	1.00
51101024	MBAD000832	MESITA FORMAICA	1.00
51101024	MBAD000833	MESITA FORMAICA	1.00
51101024	MBAD000834	MESITA FORMAICA	25.46
51101024	MBAD000835	MESITA FORMAICA	1.00
51101024	MBAD000836	MESITA FORMAICA	1.00
51101024	MBAD000837	MESITA FORMAICA	1.00
51101024	MBAD000838	MESITA FORMAICA	1.00
51101024	MBAD000839	MESITA FORMAICA	1.00
51101024	MBAD000840	MESITA FORMAICA	1.00
51101024	MBAD000841	MESITA FORMAICA	101.85
51101024	MBAD000842	MESITA FORMAICA	101.85
51101024	MBAD000843	MESITA FORMAICA	1.00
51101024	MBAD000844	MESITA FORMAICA	1.00
51101024	MBAD000845	MESITA FORMAICA	1.00
51101024	MBAD000846	MESITA FORMAICA	1.00
51101024	MBAD000847	MESITA FORMAICA	1.00
51101024	MBAD000848	MESITA FORMAICA	1.00
51101024	MBAD000849	MESITA FORMAICA	1.00
51101024	MBAD000850	MESITA FORMAICA	1.00
51101024	MBAD000851	MESITA FORMAICA	1.00
51101024	MBAD000852	MESITA FORMAICA	1.00
51101024	MBAD000853	MESITA FORMAICA	1.00
51101024	MBAD000854	MESITA FORMAICA	1.00
51101024	MBAD000855	MESITA FORMAICA	1.00
51101024	MBAD000856	MESA DE SERVICIO	2,650.42
51101024	MBAD000857	MESA DE SERVICIO	1,590.25
51101024	MBAD000858	MESITA FORMAICA	105.71
51101024	MBAD000859	MESITA FORMAICA	105.07
51101024	MBAD000860	MESITA FORMAICA	105.07
51101024	MBAD000861	MESITA FORMAICA	105.07
51101024	MBAD000862	MESITA FORMAICA	105.07
51101024	MBAD000863	MESITA FORMAICA	105.07
51101024	MBAD000864	MESITA FORMAICA	105.07
51101024	MBAD000865	MESITA FORMAICA	105.07
51101024	MBAD000866	MESITA FORMAICA	105.07
51101024	MBAD000867	MESITA FORMAICA	105.07
51101024	MBAD000868	MESITA FORMAICA	105.07
51101024	MBAD000869	MESITA FORMAICA	105.07
51101024	MBAD000870	MESITA FORMAICA	105.07
51101024	MBAD000871	MESITA FORMAICA	105.07
51101024	MBAD000872	MESITA FORMAICA	105.07
51101024	MBAD000873	MESITA FORMAICA	105.07
51101024	MBAD000874	MESITA FORMAICA	105.07
51101024	MBAD000875	MESITA FORMAICA	105.07
51101024	MBAD000876	MESITA FORMAICA	105.07
51101024	MBAD000877	MESITA FORMAICA	105.07
51101024	MBAD000878	MESITA FORMAICA	105.07
51101024	MBAD000879	MESITA FORMAICA	105.07
51101024	MBAD000880	MESITA FORMAICA	105.07
51101024	MBAD000881	MESITA FORMAICA	105.07
51101024	MBAD000882	MESITA FORMAICA	105.07
51101024	MBAD000883	MESITA FORMAICA	105.07

Cuenta Pública 2016  
Relación de Bienes Muebles que Componen el Patrimonio  
Al 31 de diciembre de 2016  
(Pesos)

Ente Público: INSTITUTO DE SEGURIDAD Y SERVICIOS SOCIALES PARA LOS SERVIDORES PÚBLICOS DEL ESTADO DE AGUASCALIENTES

Código	Descripción del Bien Mueble	Valor en libros	
51101024	MBAD000884	MESITA FORMAICA	105.07
51101024	MBAD000885	MESITA FORMAICA	105.07
51101024	MBAD000886	MESITA FORMAICA	105.07
51101024	MBAD000887	MESITA FORMAICA	105.07
51101024	MBAD000888	MESITA FORMAICA	105.07
51101024	MBAD000889	MESITA FORMAICA	105.07
51101024	MBAD000890	MESITA FORMAICA	105.07
51101024	MBAD000891	MESITA FORMAICA	105.07
51101024	MBAD000892	MESITA FORMAICA	105.07
51101024	MBAD000893	MESITA FORMAICA	105.07
51101024	MBAD000894	MESITA FORMAICA	105.07
51101024	MBAD000895	MESITA FORMAICA	105.07
51101024	MBAD000896	MESITA FORMAICA	105.07
51101024	MBAD000897	MESITA FORMAICA	105.07
51101024	MBAD000898	MESITA FORMAICA	105.07
51101024	MBAD000899	MESITA FORMAICA	105.07
51101024	MBAD000900	MESITA FORMAICA	105.07
51101024	MBAD000901	MESITA FORMAICA	105.07
51101024	MBAD000902	MESITA FORMAICA	101.85
51101024	MBAD000903	MESITA FORMAICA	105.07
51101024	MBAD000904	MESITA FORMAICA	1.00
51101024	MBAD000905	MESITA FORMAICA	1.00
51101024	MBAD000906	MESITA FORMAICA	1.00
51101024	MBAD000907	MESITA FORMAICA	1.00
51101024	MBAD000908	MESITA FORMAICA	1.00
51101024	MBAD000909	MESITA FORMAICA	105.07
51101024	MBAD000910	MESITA FORMAICA	105.07
51101024	MBAD000911	MESITA FORMAICA	105.07
51101024	MBAD000912	MESITA FORMAICA	105.07
51101024	MBAD000913	MESITA FORMAICA	105.07
51101024	MBAD000914	MESITA FORMAICA	105.07
51101024	MBAD000915	MESITA FORMAICA	105.07
51101024	MBAD000916	MESA DE SALA	360.00
51101024	MBAD000917	MESA DE SALA	360.00
51101024	MBAD000918	MESA DE SALA	150.00
51101024	MBAD000919	MESA DE SALA	150.00
51101024	MBAD000920	MESA DE SALA	1.00
51101024	MBAD000921	MESA PARA MAQUINA DE ESCRIBIR	920.00
51101024	MBAD000922	MESA DE SALA	150.00
51101024	MBAD000923	MESA DE SALA	674.15
51101024	MBAD000924	MESA DE SALA	674.15
51101024	MBAD000925	MESA DE SALA	674.15
51101024	MBAD000926	MESA DE SALA	674.15
51101024	MBAD000927	MESA DE SALA	674.15
51101024	MBAD000928	MESA DE SALA	674.15
51101024	MBAD000929	MESA DE SALA	674.15
51101024	MBAD000930	MESA DE SALA	674.15
51101024	MBAD000931	MESA DE SALA	674.15
51101024	MBAD000932	MESA DE SALA	674.15
51101024	MBAD000933	MESA DE SALA	674.15
51101024	MBAD000934	MESA DE SALA	674.15
51101024	MBAD000935	MESA DE SALA	674.15
51101024	MBAD000936	MESA DE SALA	674.15
51101024	MBAD000937	MESA DE SALA	674.15
51101024	MBAD000938	MESA DE SALA	674.15
51101024	MBAD000939	MESA DE SALA	674.15
51101024	MBAD000940	MESA DE SALA	674.15
51101024	MBAD000941	MESA DE SALA	674.15
51101024	MBAD000942	MESA DE SALA	674.15
51101024	MBAD000943	MESA DE SALA	674.15
51101024	MBAD000944	MESA DE SALA	674.15
51101024	MBAD000945	MESA DE SALA	674.15
51101024	MBAD000946	MESA DE SALA	674.15
51101024	MBAD000947	MESA DE SALA	674.15
51101024	MBAD000948	MESA DE SALA	674.15
51101024	MBAD000949	MESA DE SALA	674.15
51101024	MBAD000950	MESA DE SALA	674.15
51101024	MBAD000951	MESA DE SALA	674.15
51101024	MBAD000952	MESA DE SALA	674.15
51101024	MBAD000953	MESA DE SALA	674.15
51101024	MBAD000954	MESA DE SALA	674.15
51101024	MBAD000955	MESA DE SALA	674.15
51101024	MBAD000956	MESA DE SALA	674.15
51101024	MBAD000957	MESA DE SALA	674.15
51101024	MBAD000958	MESA DE SALA	674.15
51101024	MBAD000959	MESA DE SALA	674.15
51101024	MBAD000960	MESA DE SALA	674.15
51101024	MBAD000961	MESA DE SALA	674.15
51101024	MBAD000962	MESA DE SALA	674.15
51101024	MBAD000963	MESA DE SALA	674.15
51101024	MBAD000965	MESA DE SALA	900.00
51101024	MBAD000966	MESA DE SALA	913.74
51101024	MBAD000967	MESA DE SALA	913.74
51101024	MBAD000968	MESA DE SALA	913.74
51101024	MBAD000969	MESA DE SALA	913.74
51101024	MBAD000970	MESA DE SALA	913.74
51101024	MBAD000971	MESA DE SALA	913.74
51101024	MBAD000972	MESA DE SALA	913.74
51101024	MBAD000973	MESA DE SALA	913.74

Cuenta Pública 2016  
 Relación de Bienes Muebles que Componen el Patrimonio  
 Al 31 de diciembre de 2016  
 (Pesos)

Ente Público: INSTITUTO DE SEGURIDAD Y SERVICIOS SOCIALES PARA LOS SERVIDORES PÚBLICOS DEL ESTADO DE AGUASCALIENTES

Código	Descripción del Bien Mueble	Valor en libros	
51101024	MBAD000974	MESA DE SALA	913.74
51101024	MBAD000975	MESA PARA MAQUINA DE ESCRIBIR	1.00
51101024	MBAD000976	MESA DE SALA	900.00
51101024	MBAD000977	MESA DE SALA	900.00
51101024	MBAD000978	MESITA FORMAICA	101.85
51101024	MBAD000979	MESITA FORMAICA	101.85
51101024	MBAD000980	MESITA FORMAICA	101.85
51101024	MBAD000981	MESITA FORMAICA	101.85
51101024	MBAD000982	MESITA FORMAICA	286.35
51101024	MBAD000983	MESITA FORMAICA	286.35
51101024	MBAD000984	MESITA FORMAICA	286.35
51101024	MBAD000985	MESITA FORMAICA	286.35
51101024	MBAD000986	MESITA FORMAICA	286.35
51101024	MBAD000987	MESITA FORMAICA	286.35
51101024	MBAD000988	MESITA FORMAICA	286.35
51101024	MBAD000989	MESITA FORMAICA	386.35
51101024	MBAD000990	MESITA FORMAICA	386.35
51101024	MBAD000991	MESITA FORMAICA	286.35
51101024	MBAD000992	MESITA FORMAICA	454.25
51101024	MBAD000993	MESITA FORMAICA	454.25
51101024	MBAD000994	MESITA FORMAICA	454.25
51101024	MBAD000995	MESITA FORMAICA	454.25
51101024	MBAD000996	MESITA FORMAICA	454.25
51101024	MBAD000997	MESITA FORMAICA	454.25
51101024	MBAD000998	MESITA FORMAICA	454.25
51101024	MBAD000999	MESITA FORMAICA	454.25
51101024	MBAD001000	MESITA FORMAICA	454.25
51101024	MBAD001001	MESITA FORMAICA	454.25
51101024	MBAD001002	MESITA FORMAICA	454.25
51101024	MBAD001003	MESITA FORMAICA	454.25
51101024	MBAD001004	MESITA FORMAICA	454.25
51101024	MBAD001005	MESITA FORMAICA	454.25
51101024	MBAD001006	MESITA FORMAICA	454.25
51101024	MBAD001007	MESITA FORMAICA	454.25
51101024	MBAD001008	MESITA FORMAICA	454.25
51101024	MBAD001009	MESITA FORMAICA	454.25
51101024	MBAD001010	MESITA FORMAICA	454.25
51101024	MBAD001011	MESITA FORMAICA	454.25
51101024	MBAD001012	MESA PARA MAQUINA DE ESCRIBIR	1.00
51101024	MBAD001013	MESA DE SALA	674.15
51101024	MBAD001014	MESA PARA MAQUINA DE ESCRIBIR	335.00
51101024	MBAD001015	MESA PARA MAQUINA DE ESCRIBIR	1.00
51101024	MBAD001016	MESA DE SERVICIO	1,564.34
51101024	MBAD001017	MESA DE COMPUTO	2,237.00
51101024	MBAD001018	MESA DE COMPUTO	2,237.00
51101024	MBAD001019	MESA DE COMPUTO	2,237.00
51101024	MBAD001020	MESA DE COMPUTO	1,623.00
51101024	MBAD001021	MESA DE COMPUTO	1,623.00
51101024	MBAD001022	MESA DE COMPUTO	1,623.00
51101024	MBAD001023	MESA DE COMPUTO	1,623.00
51101024	MBAD001024	MESA PARA MAQUINA DE ESCRIBIR	969.00
51101024	MBAD001025	MESA PARA MAQUINA DE ESCRIBIR	969.00
51101024	MBAD001026	MESA LATERAL Y ESCRITORIO	2,875.00
51101024	MBAD001027	MESA DE COMPUTO	1,623.00
51101024	MBAD001028	MESA DE COMPUTO	1,623.00
51101024	MBAD001029	MESA LATERAL Y ESCRITORIO	3,195.00
51101024	MBAD001030	MESITA DE HOOL	325.00
51101024	MBAD001031	MESITA DE HOOL	325.00
51101024	MBAD001032	MESITA DE HOOL	225.00
51101024	MBAD001033	MESA DE COMPUTO	2,354.00
51101024	MBAD001034	MESA DE SERVICIO	773.91
51101024	MBAD001035	MESA DE SERVICIO	773.91
51101024	MBAD001036	MESA MULTIUSOS	650.00
51101024	MBAD001037	MESA MULTIUSOS	650.00
51101024	MBAD001038	MESA MULTIUSOS	650.00
51101024	MBAD001039	MESA MULTIUSOS	650.00
51101024	MBAD001040	MESA MULTIUSOS	959.10
51101024	MBAD001041	MESA DE SERVICIO	659.84
51101024	MBAD001042	MESA DE SERVICIO	1,049.59
51101024	MBAD001043	MESA DE SERVICIO	1,049.59
51101024	MBAD001044	MESA TUBULAR	997.60
51101024	MBAD001045	MESA DE ACERO	2,044.97
51101024	MBAD001046	MESA DE ACERO	2,044.97
51101024	MBAD001047	MESA DE ACERO	2,044.97
51101024	MBAD001048	MESA PLEGABLE	1,162.32
51101024	MBAD001049	MESA PLEGABLE	1,162.32
51101024	MBAD001050	MESA PLEGABLE	1,162.32
51101024	MBAD001051	MESA PLEGABLE	1,162.32
51101024	MBAD001052	MESA PLEGABLE	1,162.32
51101024	MBAD001053	MESA PLEGABLE	1,162.32
51101024	MBAD001054	MESA PLEGABLE	1,162.32
51101024	MBAD001055	MESA PLEGABLE	1,162.32
51101024	MBAD001056	MESA PLEGABLE	1,162.32
51101024	MBAD001057	MESA PLEGABLE	1,162.32
51101024	MBAD001058	MESA PLEGABLE	1,162.32
51101024	MBAD001059	MESA LATERAL Y ESCRITORIO	986.00
51101024	MBAD001060	MESA PARA JUNTAS O DE TRABAJO	2,081.04
51101024	MBAD001061	MESA LATERAL Y ESCRITORIO	1,368.80
51101024	MBAD001062	MESA LATERAL Y ESCRITORIO	1,368.80



Cuenta Pública 2016  
Relación de Bienes Muebles que Componen el Patrimonio  
Al 31 de diciembre de 2016  
(Pesos)

Ente Público: INSTITUTO DE SEGURIDAD Y SERVICIOS SOCIALES PARA LOS SERVIDORES PÚBLICOS DEL ESTADO DE AGUASCALIENTES

Código	Descripción del Bien Mueble	Valor en libros
51101024 MBAD001063	MESA LATERAL Y ESCRITORIO	1,368.80
51101024 MBAD001064	MESA LATERAL Y ESCRITORIO	1,829.32
51101024 MBAD001065	MESA LATERAL Y ESCRITORIO	2,958.00
51101024 MBAD001066	MESA LATERAL Y ESCRITORIO	2,958.00
51101024 MBAD001067	MESA LATERAL Y ESCRITORIO	2,958.00
51101024 MBAD001068	MESA LATERAL Y ESCRITORIO	2,958.00
51101024 MBAD001069	MESA LATERAL Y ESCRITORIO	1,925.00
51101024 MBAD001070	MESA LATERAL Y ESCRITORIO	2,958.00
51101024 MBAD001071	MESA DE TRABAJO/BANQUETES	1,059.48
51101024 MBAD001072	MESA DE TRABAJO/BANQUETES	1,059.48
51101024 MBAD001073	MESITA MULTIUSOS	1,210.00
51101024 MBAD001074	MESITA MULTIUSOS	1,210.00
51101024 MBAD001075	MESA IND. CON CUBIERTA	574.78
51101024 MBAD001076	MESA IND. CON CUBIERTA	574.78
51101024 MBAD001077	MESA IND. CON CUBIERTA	574.78
51101024 MBAD001078	MESA IND. CON CUBIERTA	574.78
51101024 MBAD001079	MESA IND. CON CUBIERTA	574.78
51101024 MBAD001080	MESA IND. CON CUBIERTA	574.78
51101024 MBAD001081	MESA IND. CON CUBIERTA	574.78
51101024 MBAD001082	MESA IND. CON CUBIERTA	574.78
51101024 MBAD001083	MESA IND. CON CUBIERTA	574.78
51101024 MBAD001084	MESA IND. CON CUBIERTA	574.78
51101024 MBAD001085	MESA IND. CON CUBIERTA	574.78
51101024 MBAD001086	MESA IND. CON CUBIERTA	574.78
51101024 MBAD001087	MESA IND. CON CUBIERTA	574.78
51101024 MBAD001088	MESA IND. CON CUBIERTA	574.78
51101024 MBAD001089	MESA IND. CON CUBIERTA	574.78
51101024 MBAD001090	MESA IND. CON CUBIERTA	574.78
51101024 MBAD001091	MESA IND. CON CUBIERTA	574.78
51101024 MBAD001092	MESA IND. CON CUBIERTA	574.78
51101024 MBAD001093	MESA IND. CON CUBIERTA	574.78
51101024 MBAD001094	MESA IND. CON CUBIERTA	574.78
51101024 MBAD001095	MESA IND. CON CUBIERTA	574.78
51101024 MBAD001096	MESA IND. CON CUBIERTA	574.78
51101024 MBAD001097	MESA IND. CON CUBIERTA	574.78
51101024 MBAD001098	MESA IND. CON CUBIERTA	574.78
51101024 MBAD001099	MESA IND. CON CUBIERTA	574.78
51101024 MBAD001100	MESA IND. CON CUBIERTA	574.78
51101024 MBAD001101	MESA IND. CON CUBIERTA	574.78
51101024 MBAD001102	MESA IND. CON CUBIERTA	574.78
51101024 MBAD001103	MESA IND. CON CUBIERTA	574.78
51101024 MBAD001104	MESA IND. CON CUBIERTA	574.78
51101024 MBAD001105	MESA IND. CON CUBIERTA	574.78
51101024 MBAD001106	MESA IND. CON CUBIERTA	574.78
51101024 MBAD001107	MESA IND. CON CUBIERTA	574.78
51101024 MBAD001108	MESA IND. CON CUBIERTA	574.78
51101024 MBAD001109	MESA IND. CON CUBIERTA	574.78
51101024 MBAD001110	MESA IND. CON CUBIERTA	574.78
51101024 MBAD001111	MESA IND. CON CUBIERTA	574.78
51101024 MBAD001112	MESA IND. CON CUBIERTA	574.78
51101024 MBAD001113	MESA IND. CON CUBIERTA	574.78
51101024 MBAD001114	MESA IND. CON CUBIERTA	574.78
51101024 MBAD001115	MESA IND. CON CUBIERTA	574.78
51101024 MBAD001116	MESA IND. CON CUBIERTA	574.78
51101024 MBAD001117	MESA IND. CON CUBIERTA	574.78
51101024 MBAD001118	MESA IND. CON CUBIERTA	574.78
51101024 MBAD001119	MESA IND. CON CUBIERTA	574.78
51101024 MBAD001120	MESA IND. CON CUBIERTA	574.78
51101024 MBAD001121	MESA IND. CON CUBIERTA	574.78
51101024 MBAD001122	MESA IND. CON CUBIERTA	574.78
51101024 MBAD001123	MESA IND. CON CUBIERTA	574.78
51101024 MBAD001124	MESA IND. CON CUBIERTA	574.78
51101024 MBAD001125	MESA IND. CON CUBIERTA	574.78
51101024 MBAD001126	MESA IND. CON CUBIERTA	574.78
51101024 MBAD001127	MESA IND. CON CUBIERTA	574.78
51101024 MBAD001128	MESA IND. CON CUBIERTA	574.78
51101024 MBAD001129	MESA IND. CON CUBIERTA	574.78
51101024 MBAD001130	MESA IND. CON CUBIERTA	574.78
51101024 MBAD001131	MESA IND. CON CUBIERTA	574.78
51101024 MBAD001132	MESA IND. CON CUBIERTA	574.78
51101024 MBAD001133	MESA IND. CON CUBIERTA	574.78
51101024 MBAD001134	MESA IND. CON CUBIERTA	574.78
51101024 MBAD001135	MESITA MULTIUSOS	1,403.60
51101024 MBAD001136	MESA MULTIUSOS	1,499.00
51101024 MBAD001137	MESA MULTIUSOS	1,499.00
51101024 MBAD001138	MESA PARA JUNTAS O DE TRABAJO	788.80
51101025 MBAD001139	MODULO ATENCION PUBLICO	12,840.00
51101025 MBAD001140	MODULO ATENCION PUBLICO	13,570.00
51101025 MBAD001141	MODULO ATENCION PUBLICO	6,835.00
51101025 MBAD001142	MODULO ATENCION PUBLICO	6,835.00
51101025 MBAD001143	MODULO ATENCION PUBLICO	6,835.00
51101025 MBAD001144	MODULO ATENCION PUBLICO	8,500.00
51101026 MBAD000012	MODULO DE MADERA	3,465.00
51101026 MBAD001145	MODULO DE MADERA	1.00
51101026 MBAD001146	MODULO DE MADERA	1.00
51101027 MBAD001147	MODULO EN LINEA 28	2,549.55
51101027 MBAD001148	MODULO EN LINEA 28	2,549.55
51101028 MBAD001149	MODULO SECRETARIAL DE MADERA	3,267.00
51101028 MBAD001150	MODULO SECRETARIAL DE MADERA	3,267.00

Cuenta Pública 2016  
Relación de Bienes Muebles que Componen el Patrimonio  
Al 31 de diciembre de 2016  
(Pesos)

Ente Público: INSTITUTO DE SEGURIDAD Y SERVICIOS SOCIALES PARA LOS SERVIDORES PÚBLICOS DEL ESTADO DE AGUASCALIENTES

Código	Descripción del Bien Mueble	Valor en libros	
51101028	MBAD001151	MODULO SECRETARIAL	2,760.00
51101028	MBAD001152	MODULO SECRETARIAL DE MADERA	2,759.75
51101029	MBAD001153	MOSTRADOR	520.00
51101029	MBAD001154	MOSTRADOR PARA FILTRO	15,080.00
51101030	MBAD001155	MUEBLE DE CAJA	3,611.00
51101031	MBAD000002	SILLA	452.40
51101031	MBAD000003	SILLA	452.40
51101031	MBAD000010	SILLA	452.40
51101031	MBAD000011	SILLA	452.40
51101031	MBAD001156	SILLA FIJA	141.93
51101031	MBAD001157	SILLA FIJA	160.00
51101031	MBAD001158	SILLA FIJA	160.00
51101031	MBAD001159	SILLA FIJA	160.00
51101031	MBAD001160	SILLA FIJA	160.00
51101031	MBAD001161	SILLA FIJA	160.00
51101031	MBAD001162	SILLA FIJA	160.00
51101031	MBAD001163	SILLA FIJA	184.00
51101031	MBAD001164	SILLA FIJA	184.00
51101031	MBAD001165	SILLA FIJA	184.00
51101031	MBAD001166	SILLA FIJA	184.00
51101031	MBAD001167	SILLA FIJA	184.00
51101031	MBAD001168	SILLA FIJA	184.00
51101031	MBAD001169	SILLA FIJA	184.00
51101031	MBAD001170	SILLA FIJA	184.00
51101031	MBAD001171	SILLA FIJA	120.00
51101031	MBAD001172	SILLA FIJA	120.00
51101031	MBAD001173	SILLA FIJA	139.60
51101031	MBAD001174	SILLA FIJA	139.60
51101031	MBAD001175	SILLA FIJA	139.60
51101031	MBAD001176	SILLA FIJA	141.93
51101031	MBAD001177	SILLA FIJA	141.93
51101031	MBAD001178	SILLA FIJA	141.93
51101031	MBAD001179	SILLA FIJA	141.93
51101031	MBAD001180	SILLA FIJA	141.93
51101031	MBAD001181	SILLA FIJA	141.93
51101031	MBAD001182	SILLA FIJA	141.93
51101031	MBAD001183	SILLA FIJA	141.93
51101031	MBAD001184	SILLA FIJA	141.93
51101031	MBAD001185	SILLA FIJA	141.93
51101031	MBAD001186	SILLA FIJA	141.93
51101031	MBAD001187	SILLA FIJA	141.93
51101031	MBAD001188	SILLA FIJA	141.93
51101031	MBAD001189	SILLA FIJA	141.93
51101031	MBAD001190	SILLA FIJA	141.93
51101031	MBAD001191	SILLA FIJA	141.93
51101031	MBAD001192	SILLA FIJA	141.93
51101031	MBAD001193	SILLA FIJA	139.60
51101031	MBAD001194	SILLA FIJA	139.60
51101031	MBAD001195	SILLA FIJA	139.60
51101031	MBAD001196	SILLA FIJA	139.60
51101031	MBAD001197	SILLA FIJA	141.00
51101031	MBAD001198	SILLA FIJA	139.60
51101031	MBAD001199	SILLA FIJA	156.09
51101031	MBAD001200	SILLA FIJA	156.09
51101031	MBAD001201	SILLA FIJA	1.00
51101031	MBAD001202	SILLA FIJA	1.00
51101031	MBAD001203	SILLA FIJA	1.00
51101031	MBAD001204	SILLA FIJA	1.00
51101031	MBAD001205	SILLA FIJA	1.00
51101031	MBAD001206	SILLA FIJA	1.00
51101031	MBAD001207	SILLA FIJA	1.00
51101031	MBAD001208	SILLA FIJA	1.00
51101031	MBAD001209	SILLA FIJA	1.00
51101031	MBAD001210	SILLA FIJA	1.00
51101031	MBAD001211	SILLA FIJA	1.00
51101031	MBAD001212	SILLA FIJA	1.00
51101031	MBAD001213	SILLA FIJA	1.00
51101031	MBAD001214	SILLA FIJA	1.00
51101031	MBAD001215	SILLA FIJA	1.00
51101031	MBAD001216	SILLA FIJA	1.00
51101031	MBAD001217	SILLA FIJA	1.00
51101031	MBAD001218	SILLA FIJA	1.00
51101031	MBAD001219	SILLA FIJA	139.60
51101031	MBAD001220	SILLA FIJA	156.09
51101031	MBAD001221	SILLA FIJA	156.09
51101031	MBAD001222	SILLA FIJA	156.09
51101031	MBAD001223	SILLA FIJA	156.09
51101031	MBAD001224	SILLA FIJA	156.09
51101031	MBAD001225	SILLA FIJA	156.09
51101031	MBAD001226	SILLA FIJA	156.09
51101031	MBAD001227	SILLA FIJA	156.09
51101031	MBAD001228	SILLA FIJA	156.09
51101031	MBAD001229	SILLA FIJA	156.09
51101031	MBAD001230	SILLA FIJA	156.09
51101031	MBAD001231	SILLA FIJA	156.09
51101031	MBAD001232	SILLA FIJA	156.09
51101031	MBAD001233	SILLA FIJA	156.09
51101031	MBAD001234	SILLA FIJA	156.09
51101031	MBAD001235	SILLA FIJA	156.09

Cuenta Pública 2016  
 Relación de Bienes Muebles que Componen el Patrimonio  
 Al 31 de diciembre de 2016  
 (Pesos)

Ente Público: INSTITUTO DE SEGURIDAD Y SERVICIOS SOCIALES PARA LOS SERVIDORES PÚBLICOS DEL ESTADO DE AGUASCALIENTES

Código	Descripción del Bien Mueble	Valor en libros	
51101031	MBAD001236	SILLA FIJA	156.09
51101031	MBAD001237	SILLA FIJA	156.09
51101031	MBAD001238	SILLA FIJA	156.09
51101031	MBAD001239	SILLA FIJA	156.09
51101031	MBAD001240	SILLA FIJA	156.09
51101031	MBAD001241	SILLA FIJA	156.09
51101031	MBAD001242	SILLA FIJA	156.09
51101031	MBAD001243	SILLA FIJA	156.09
51101031	MBAD001244	SILLA FIJA	156.09
51101031	MBAD001245	SILLA FIJA	156.09
51101031	MBAD001246	SILLA FIJA	156.09
51101031	MBAD001247	SILLA FIJA	156.09
51101031	MBAD001248	SILLA FIJA	156.09
51101031	MBAD001249	SILLA FIJA	156.09
51101031	MBAD001250	SILLA FIJA	156.09
51101031	MBAD001251	SILLA FIJA	156.09
51101031	MBAD001252	SILLA FIJA	156.09
51101031	MBAD001253	SILLA FIJA	156.09
51101031	MBAD001254	SILLA FIJA	156.09
51101031	MBAD001255	SILLA FIJA	156.09
51101031	MBAD001256	SILLA FIJA	156.09
51101031	MBAD001257	SILLA FIJA	156.09
51101031	MBAD001258	SILLA FIJA	156.09
51101031	MBAD001259	SILLA FIJA	156.09
51101031	MBAD001260	SILLA FIJA	156.09
51101031	MBAD001261	SILLA FIJA	156.09
51101031	MBAD001262	SILLA FIJA	156.09
51101031	MBAD001263	SILLA FIJA	156.09
51101031	MBAD001264	SILLA FIJA	156.09
51101031	MBAD001265	SILLA FIJA	156.09
51101031	MBAD001266	SILLA FIJA	156.09
51101031	MBAD001267	SILLA FIJA	156.09
51101031	MBAD001268	SILLA FIJA	156.09
51101031	MBAD001269	SILLA FIJA	156.09
51101031	MBAD001270	SILLA FIJA	156.09
51101031	MBAD001271	SILLA FIJA	156.09
51101031	MBAD001272	SILLA FIJA	156.09
51101031	MBAD001273	SILLA FIJA	156.09
51101031	MBAD001274	SILLA FIJA	156.09
51101031	MBAD001275	SILLA FIJA	156.09
51101031	MBAD001276	SILLA FIJA	156.09
51101031	MBAD001277	SILLA FIJA	156.09
51101031	MBAD001278	SILLA FIJA	156.09
51101031	MBAD001279	SILLA FIJA	156.09
51101031	MBAD001280	SILLA FIJA	156.09
51101031	MBAD001281	SILLA FIJA	156.09
51101031	MBAD001282	SILLA FIJA	156.09
51101031	MBAD001283	SILLA FIJA	156.09
51101031	MBAD001284	SILLA FIJA	156.09
51101031	MBAD001285	SILLA FIJA	156.09
51101031	MBAD001286	SILLA FIJA	156.09
51101031	MBAD001287	SILLA FIJA	156.09
51101031	MBAD001288	SILLA FIJA	156.09
51101031	MBAD001289	SILLA FIJA	156.09
51101031	MBAD001290	SILLA FIJA	156.09
51101031	MBAD001291	SILLA FIJA	156.09
51101031	MBAD001292	SILLA FIJA	156.09
51101031	MBAD001293	SILLA FIJA	156.09
51101031	MBAD001294	SILLA FIJA	156.09
51101031	MBAD001295	SILLA FIJA	156.09
51101031	MBAD001296	SILLA FIJA	156.09
51101031	MBAD001297	SILLA FIJA	156.09
51101031	MBAD001298	SILLA FIJA	156.09
51101031	MBAD001299	SILLA FIJA	156.09
51101031	MBAD001300	SILLA FIJA	156.09
51101031	MBAD001301	SILLA FIJA	156.09
51101031	MBAD001302	SILLA FIJA	156.09
51101031	MBAD001303	SILLA FIJA	156.09
51101031	MBAD001304	SILLA FIJA	156.09
51101031	MBAD001305	SILLA FIJA	156.09
51101031	MBAD001306	SILLA FIJA	156.09
51101031	MBAD001307	SILLA FIJA	156.09
51101031	MBAD001308	SILLA FIJA	156.09
51101031	MBAD001309	SILLA FIJA	156.09
51101031	MBAD001310	SILLA FIJA	156.09
51101031	MBAD001311	SILLA FIJA	156.09
51101031	MBAD001312	SILLA FIJA	156.09
51101031	MBAD001313	SILLA FIJA	156.09
51101031	MBAD001314	SILLA FIJA	156.09
51101031	MBAD001315	SILLA FIJA	156.09
51101031	MBAD001316	SILLA FIJA	156.09
51101031	MBAD001317	SILLA FIJA	156.09
51101031	MBAD001318	SILLA FIJA	156.09
51101031	MBAD001319	SILLA FIJA	156.09
51101031	MBAD001320	SILLA FIJA	156.09
51101031	MBAD001321	SILLA FIJA	156.09
51101031	MBAD001322	SILLA FIJA	156.09
51101031	MBAD001323	SILLA FIJA	156.09
51101031	MBAD001324	SILLA FIJA	156.09

Cuenta Pública 2016  
Relación de Bienes Muebles que Componen el Patrimonio  
Al 31 de diciembre de 2016  
(Pesos)

Ente Público: INSTITUTO DE SEGURIDAD Y SERVICIOS SOCIALES PARA LOS SERVIDORES PÚBLICOS DEL ESTADO DE AGUASCALIENTES

Código	Descripción del Bien Mueble	Valor en libros	
51101031	MBAD001325	SILLA FIJA	156.09
51101031	MBAD001326	SILLA FIJA	156.09
51101031	MBAD001327	SILLA FIJA	156.09
51101031	MBAD001328	SILLA FIJA	156.09
51101031	MBAD001329	SILLA FIJA	109.12
51101031	MBAD001330	SILLA FIJA	109.12
51101031	MBAD001331	SILLA FIJA	109.12
51101031	MBAD001332	SILLITA	25.46
51101031	MBAD001333	SILLA FIJA	109.12
51101031	MBAD001334	SILLA FIJA	109.12
51101031	MBAD001335	SILLA FIJA	109.12
51101031	MBAD001336	SILLA FIJA	109.12
51101031	MBAD001337	SILLA FIJA	109.12
51101031	MBAD001338	SILLA FIJA	109.12
51101031	MBAD001339	SILLA FIJA	109.12
51101031	MBAD001340	SILLA FIJA	109.12
51101031	MBAD001341	SILLA FIJA	109.12
51101031	MBAD001342	SILLA FIJA	109.12
51101031	MBAD001343	SILLA FIJA	109.12
51101031	MBAD001344	SILLA FIJA	109.12
51101031	MBAD001345	SILLA FIJA	109.12
51101031	MBAD001346	SILLA FIJA	109.12
51101031	MBAD001347	SILLA FIJA	109.12
51101031	MBAD001348	SILLA FIJA	109.12
51101031	MBAD001349	SILLITA	25.46
51101031	MBAD001350	SILLITA	25.46
51101031	MBAD001351	SILLITA	25.46
51101031	MBAD001352	SILLITA	25.46
51101031	MBAD001353	SILLITA	25.46
51101031	MBAD001354	SILLITA	23.75
51101031	MBAD001355	SILLITA	23.75
51101031	MBAD001356	SILLITA	23.75
51101031	MBAD001357	SILLITA	23.75
51101031	MBAD001358	SILLITA	23.75
51101031	MBAD001359	SILLITA	23.75
51101031	MBAD001360	SILLITA	23.75
51101031	MBAD001361	SILLITA	23.75
51101031	MBAD001362	SILLITA	23.75
51101031	MBAD001363	SILLITA	23.75
51101031	MBAD001364	SILLITA	23.75
51101031	MBAD001365	SILLITA	23.75
51101031	MBAD001366	SILLITA	23.75
51101031	MBAD001367	SILLITA	23.75
51101031	MBAD001368	SILLITA	23.75
51101031	MBAD001369	SILLITA	23.75
51101031	MBAD001370	SILLITA	23.75
51101031	MBAD001371	SILLITA	23.75
51101031	MBAD001372	SILLITA	23.75
51101031	MBAD001373	SILLITA	23.75
51101031	MBAD001374	SILLITA	23.75
51101031	MBAD001375	SILLITA	23.75
51101031	MBAD001376	SILLITA	23.75
51101031	MBAD001377	SILLITA	23.75
51101031	MBAD001378	SILLITA	23.75
51101031	MBAD001379	SILLITA	23.75
51101031	MBAD001380	SILLITA	23.75
51101031	MBAD001381	SILLITA	23.75
51101031	MBAD001382	SILLITA	23.75
51101031	MBAD001383	SILLITA	23.75
51101031	MBAD001384	SILLITA	23.75
51101031	MBAD001385	SILLITA	23.75
51101031	MBAD001386	SILLITA	23.75
51101031	MBAD001387	SILLITA	23.75
51101031	MBAD001388	SILLITA	23.75
51101031	MBAD001389	SILLITA	23.75
51101031	MBAD001390	SILLA FIJA	109.12
51101031	MBAD001391	SILLA FIJA	156.09
51101031	MBAD001392	SILLITA	23.75
51101031	MBAD001393	SILLITA	23.75
51101031	MBAD001394	SILLITA	23.75
51101031	MBAD001395	SILLITA	23.75
51101031	MBAD001396	SILLITA	23.75
51101031	MBAD001397	SILLITA	23.75
51101031	MBAD001398	SILLITA	23.75
51101031	MBAD001399	SILLITA	23.75
51101031	MBAD001400	SILLITA	23.75
51101031	MBAD001401	SILLITA	23.75
51101031	MBAD001402	SILLITA	23.75
51101031	MBAD001403	SILLITA	23.75
51101031	MBAD001404	SILLITA	23.75
51101031	MBAD001405	SILLITA	23.75
51101031	MBAD001406	SILLITA	23.75
51101031	MBAD001407	SILLITA	23.75
51101031	MBAD001408	SILLITA	23.75
51101031	MBAD001409	SILLITA	23.75
51101031	MBAD001410	SILLITA	23.75
51101031	MBAD001411	SILLITA	23.75
51101031	MBAD001412	SILLITA	23.75
51101031	MBAD001413	SILLITA	23.75

Cuenta Pública 2016  
 Relación de Bienes Muebles que Componen el Patrimonio  
 Al 31 de diciembre de 2016  
 (Pesos)

Ente Público: INSTITUTO DE SEGURIDAD Y SERVICIOS SOCIALES PARA LOS SERVIDORES PÚBLICOS DEL ESTADO DE AGUASCALIENTES

Código	Descripción del Bien Mueble	Valor en libros	
51101031	MBAD001414	SILLITA	23.75
51101031	MBAD001415	SILLITA	23.75
51101031	MBAD001416	SILLITA	23.75
51101031	MBAD001417	SILLITA	23.75
51101031	MBAD001418	SILLITA	23.75
51101031	MBAD001419	SILLITA	23.75
51101031	MBAD001420	SILLITA	23.75
51101031	MBAD001421	SILLITA	23.75
51101031	MBAD001422	SILLITA	23.75
51101031	MBAD001423	SILLITA	23.75
51101031	MBAD001424	SILLITA	23.75
51101031	MBAD001425	SILLITA	23.75
51101031	MBAD001426	SILLITA	23.75
51101031	MBAD001427	SILLITA	23.75
51101031	MBAD001428	SILLITA	23.75
51101031	MBAD001429	SILLITA	23.75
51101031	MBAD001430	SILLITA	23.75
51101031	MBAD001431	SILLITA	23.75
51101031	MBAD001432	SILLITA	23.75
51101031	MBAD001433	SILLITA	23.75
51101031	MBAD001434	SILLITA	23.75
51101031	MBAD001435	SILLITA	23.75
51101031	MBAD001436	SILLITA	23.75
51101031	MBAD001437	SILLITA	23.75
51101031	MBAD001438	SILLITA	23.75
51101031	MBAD001439	SILLITA	23.75
51101031	MBAD001440	SILLITA	23.75
51101031	MBAD001441	SILLITA	23.75
51101031	MBAD001442	SILLITA	23.75
51101031	MBAD001443	SILLITA	23.75
51101031	MBAD001444	SILLITA	23.75
51101031	MBAD001445	SILLITA	23.75
51101031	MBAD001446	SILLITA	23.75
51101031	MBAD001447	SILLITA	23.75
51101031	MBAD001448	SILLITA	23.75
51101031	MBAD001449	SILLITA	23.75
51101031	MBAD001450	SILLITA	23.75
51101031	MBAD001451	SILLITA	23.75
51101031	MBAD001452	SILLITA	23.75
51101031	MBAD001453	SILLITA	23.75
51101031	MBAD001454	SILLITA	23.75
51101031	MBAD001455	SILLITA	23.75
51101031	MBAD001456	SILLITA	23.75
51101031	MBAD001457	SILLITA	23.75
51101031	MBAD001458	SILLITA	23.75
51101031	MBAD001459	SILLITA	23.75
51101031	MBAD001460	SILLITA	23.75
51101031	MBAD001461	SILLITA	23.75
51101031	MBAD001462	SILLITA	23.75
51101031	MBAD001463	SILLITA	23.75
51101031	MBAD001464	SILLITA	23.75
51101031	MBAD001465	SILLITA	23.75
51101031	MBAD001466	SILLITA	23.75
51101031	MBAD001467	SILLITA	23.75
51101031	MBAD001468	SILLITA	23.75
51101031	MBAD001469	SILLITA	23.75
51101031	MBAD001470	SILLITA	23.75
51101031	MBAD001471	SILLITA	23.75
51101031	MBAD001472	SILLITA	23.75
51101031	MBAD001473	SILLITA	23.75
51101031	MBAD001474	SILLITA	23.75
51101031	MBAD001475	SILLITA	23.75
51101031	MBAD001476	SILLITA	23.75
51101031	MBAD001477	SILLITA	23.75
51101031	MBAD001478	SILLITA	23.75
51101031	MBAD001479	SILLITA	23.75
51101031	MBAD001480	SILLITA	23.75
51101031	MBAD001481	SILLITA	23.75
51101031	MBAD001482	SILLITA	23.75
51101031	MBAD001483	SILLITA	23.75
51101031	MBAD001484	SILLITA	23.75
51101031	MBAD001485	SILLITA	23.75
51101031	MBAD001486	SILLITA	23.75
51101031	MBAD001487	SILLITA	23.75
51101031	MBAD001488	SILLITA	23.75
51101031	MBAD001489	SILLITA	23.75
51101031	MBAD001490	SILLITA	23.75
51101031	MBAD001491	SILLITA	23.75
51101031	MBAD001492	SILLITA	23.75
51101031	MBAD001493	SILLITA	23.75
51101031	MBAD001494	SILLITA	23.75
51101031	MBAD001495	SILLITA	23.75
51101031	MBAD001496	SILLITA	23.75
51101031	MBAD001497	SILLITA	23.75
51101031	MBAD001498	SILLITA	23.75
51101031	MBAD001499	SILLITA	23.75
51101031	MBAD001500	SILLITA	23.75
51101031	MBAD001501	SILLITA	23.75
51101031	MBAD001502	SILLITA	23.75

Cuenta Pública 2016  
Relación de Bienes Muebles que Componen el Patrimonio  
Al 31 de diciembre de 2016  
(Pesos)

Ente Público: INSTITUTO DE SEGURIDAD Y SERVICIOS SOCIALES PARA LOS SERVIDORES PÚBLICOS DEL ESTADO DE AGUASCALIENTES

Código	Descripción del Bien Mueble	Valor en libros	
51101031	MBAD001503	SILLITA	23.75
51101031	MBAD001504	SILLITA	23.75
51101031	MBAD001505	SILLITA	23.75
51101031	MBAD001506	SILLITA	23.75
51101031	MBAD001507	SILLITA	23.75
51101031	MBAD001508	SILLITA	23.75
51101031	MBAD001509	SILLITA	23.75
51101031	MBAD001510	SILLITA	23.75
51101031	MBAD001511	SILLITA	23.75
51101031	MBAD001512	SILLITA	23.75
51101031	MBAD001513	SILLITA	23.75
51101031	MBAD001514	SILLITA	23.75
51101031	MBAD001515	SILLITA	23.75
51101031	MBAD001516	SILLITA	23.75
51101031	MBAD001517	SILLITA	23.75
51101031	MBAD001518	SILLITA	23.75
51101031	MBAD001519	SILLITA	23.75
51101031	MBAD001520	SILLITA	23.75
51101031	MBAD001521	SILLITA	23.75
51101031	MBAD001522	SILLITA	23.75
51101031	MBAD001523	SILLITA	23.75
51101031	MBAD001524	SILLITA	25.46
51101031	MBAD001525	SILLITA	25.46
51101031	MBAD001526	SILLITA	25.46
51101031	MBAD001527	SILLITA	25.46
51101031	MBAD001528	SILLITA	25.46
51101031	MBAD001529	SILLITA	23.75
51101031	MBAD001530	SILLITA	23.75
51101031	MBAD001531	SILLITA	23.75
51101031	MBAD001532	SILLITA	25.46
51101031	MBAD001533	SILLITA	23.75
51101031	MBAD001534	SILLITA	25.46
51101031	MBAD001535	SILLITA	25.46
51101031	MBAD001536	SILLITA	25.46
51101031	MBAD001537	SILLITA	25.46
51101031	MBAD001538	SILLITA	25.46
51101031	MBAD001539	SILLITA	25.46
51101031	MBAD001540	SILLITA	25.46
51101031	MBAD001541	SILLITA	25.46
51101031	MBAD001542	SILLITA	23.75
51101031	MBAD001543	SILLITA	23.75
51101031	MBAD001544	SILLITA	23.75
51101031	MBAD001545	SILLITA	23.75
51101031	MBAD001546	SILLITA	23.75
51101031	MBAD001547	SILLITA	23.75
51101031	MBAD001548	SILLITA	23.75
51101031	MBAD001549	SILLITA	23.75
51101031	MBAD001550	SILLITA	23.75
51101031	MBAD001551	SILLITA	23.75
51101031	MBAD001552	SILLITA	23.75
51101031	MBAD001553	SILLITA	23.75
51101031	MBAD001554	SILLITA	23.75
51101031	MBAD001555	SILLITA	23.75
51101031	MBAD001556	SILLITA	23.75
51101031	MBAD001557	SILLITA	23.75
51101031	MBAD001558	SILLITA	23.75
51101031	MBAD001559	SILLITA	23.75
51101031	MBAD001560	SILLITA	23.75
51101031	MBAD001561	SILLITA	23.75
51101031	MBAD001562	SILLITA	23.75
51101031	MBAD001563	SILLITA	23.75
51101031	MBAD001564	SILLITA	23.75
51101031	MBAD001565	SILLA FIJA	23.73
51101031	MBAD001566	SILLA FIJA	23.73
51101031	MBAD001567	SILLA FIJA	148.02
51101031	MBAD001568	SILLITA	23.75
51101031	MBAD001569	SILLITA	23.75
51101031	MBAD001570	SILLA FIJA	156.09
51101031	MBAD001571	SILLITA	23.75
51101031	MBAD001572	SILLITA	23.75
51101031	MBAD001573	SILLITA	23.75
51101031	MBAD001574	SILLITA	23.75
51101031	MBAD001575	SILLITA	23.75
51101031	MBAD001576	SILLITA	23.75
51101031	MBAD001577	SILLITA	23.75
51101031	MBAD001578	SILLA FIJA	148.02
51101031	MBAD001579	SILLA FIJA	156.09
51101031	MBAD001580	SILLA FIJA	156.09
51101031	MBAD001581	SILLA FIJA	156.09
51101031	MBAD001582	SILLA FIJA	156.09
51101031	MBAD001583	SILLA FIJA	156.09
51101031	MBAD001584	SILLITA	23.75
51101031	MBAD001585	SILLA FIJA	300.00
51101031	MBAD001586	SILLITA	23.75
51101031	MBAD001587	SILLITA	23.75
51101031	MBAD001588	SILLITA	23.75
51101031	MBAD001589	SILLITA	23.75
51101031	MBAD001590	SILLITA	23.75
51101031	MBAD001591	SILLA FIJA	156.09

Cuenta Pública 2016  
Relación de Bienes Muebles que Componen el Patrimonio  
Al 31 de diciembre de 2016  
(Pesos)

Ente Público: INSTITUTO DE SEGURIDAD Y SERVICIOS SOCIALES PARA LOS SERVIDORES PÚBLICOS DEL ESTADO DE AGUASCALIENTES

Código	Descripción del Bien Mueble	Valor en libros	
51101031	MBAD001592	SILLA FIJA	139.60
51101031	MBAD001593	SILLA FIJA	109.12
51101031	MBAD001594	SILLA FIJA	109.12
51101031	MBAD001595	SILLA FIJA	156.09
51101031	MBAD001596	SILLA FIJA	156.09
51101031	MBAD001597	SILLA FIJA	156.09
51101031	MBAD001598	SILLITA	25.46
51101031	MBAD001599	SILLITA	25.46
51101031	MBAD001600	SILLITA	23.75
51101031	MBAD001601	SILLITA	23.75
51101031	MBAD001602	SILLITA	23.75
51101031	MBAD001603	SILLITA	23.75
51101031	MBAD001604	SILLITA	23.75
51101031	MBAD001605	SILLITA	23.75
51101031	MBAD001606	SILLITA	23.75
51101031	MBAD001607	SILLITA	23.75
51101031	MBAD001608	SILLITA	23.75
51101031	MBAD001609	SILLITA	23.75
51101031	MBAD001610	SILLITA	25.46
51101031	MBAD001611	SILLITA	25.46
51101031	MBAD001612	SILLITA	25.46
51101031	MBAD001613	SILLITA	25.46
51101031	MBAD001614	SILLITA	25.46
51101031	MBAD001615	SILLITA	23.75
51101031	MBAD001616	SILLITA	23.75
51101031	MBAD001617	SILLITA	23.75
51101031	MBAD001618	SILLITA	23.75
51101031	MBAD001619	SILLITA	23.75
51101031	MBAD001620	SILLITA	23.75
51101031	MBAD001621	SILLITA	23.75
51101031	MBAD001622	SILLITA	23.75
51101031	MBAD001623	SILLITA	23.75
51101031	MBAD001624	SILLA FIJA	130.00
51101031	MBAD001625	SILLA FIJA	130.00
51101031	MBAD001626	SILLA FIJA	130.00
51101031	MBAD001627	SILLA FIJA	130.00
51101031	MBAD001628	SILLA FIJA	130.00
51101031	MBAD001629	SILLA FIJA	130.00
51101031	MBAD001630	SILLA FIJA	130.00
51101031	MBAD001631	SILLA FIJA	130.00
51101031	MBAD001632	SILLA FIJA	130.00
51101031	MBAD001633	SILLA FIJA	130.00
51101031	MBAD001634	SILLA FIJA	130.00
51101031	MBAD001635	SILLA FIJA	130.00
51101031	MBAD001636	SILLA FIJA	130.00
51101031	MBAD001637	SILLA FIJA	130.00
51101031	MBAD001638	SILLA FIJA	130.00
51101031	MBAD001639	SILLA DE RUEDAS	2,000.00
51101031	MBAD001640	SILLA DE RUEDAS	2,000.00
51101031	MBAD001641	SILLA GIRATORIA CON RODAJAS	595.00
51101031	MBAD001642	SILLA GIRATORIA CON RODAJAS	595.00
51101031	MBAD001643	SILLA GIRATORIA CON RODAJAS	750.00
51101031	MBAD001644	SILLA SECRETARIAL C/RODAJAS	860.00
51101031	MBAD001645	SILLA SECRETARIAL C/RODAJAS	860.00
51101031	MBAD001646	SILLA FIJA	420.00
51101031	MBAD001647	SILLA FIJA	420.00
51101031	MBAD001648	SILLA GIRATORIA CON RODAJAS	350.00
51101031	MBAD001649	SILLA GIRATORIA CON RODAJAS	590.00
51101031	MBAD001650	SILLA GIRATORIA CON RODAJAS	763.00
51101031	MBAD001651	SILLA GIRATORIA CON RODAJAS	590.00
51101031	MBAD001652	SILLA GIRATORIA CON RODAJAS	590.00
51101031	MBAD001653	SILLA GIRATORIA CON RODAJAS	590.00
51101031	MBAD001654	SILLA GIRATORIA CON RODAJAS	590.00
51101031	MBAD001655	SILLA GIRATORIA CON RODAJAS	590.00
51101031	MBAD001656	SILLA GIRATORIA CON RODAJAS	590.00
51101031	MBAD001657	SILLA GIRATORIA CON RODAJAS	590.00
51101031	MBAD001658	SILLA GIRATORIA CON RODAJAS	590.00
51101031	MBAD001659	SILLA GIRATORIA CON RODAJAS	590.00
51101031	MBAD001660	SILLA GIRATORIA CON RODAJAS	590.00
51101031	MBAD001661	SILLA GIRATORIA CON RODAJAS	590.00
51101031	MBAD001662	SILLA GIRATORIA CON RODAJAS	763.00
51101031	MBAD001663	SILLA GIRATORIA CON RODAJAS	590.00
51101031	MBAD001664	SILLA GIRATORIA CON RODAJAS	590.00
51101031	MBAD001665	SILLA FIJA	185.00
51101031	MBAD001666	SILLA FIJA	185.00
51101031	MBAD001667	SILLA FIJA	185.00
51101031	MBAD001668	SILLA FIJA	185.00
51101031	MBAD001669	SILLA FIJA	185.00
51101031	MBAD001670	SILLA FIJA	185.00
51101031	MBAD001671	SILLA FIJA	185.00
51101031	MBAD001672	SILLA FIJA	185.00
51101031	MBAD001673	SILLA FIJA	185.00
51101031	MBAD001674	SILLA FIJA	185.00
51101031	MBAD001675	SILLA FIJA	185.00
51101031	MBAD001676	SILLA FIJA	185.00
51101031	MBAD001677	SILLA FIJA	185.00
51101031	MBAD001678	SILLA FIJA	185.00
51101031	MBAD001679	SILLA FIJA	185.00
51101031	MBAD001680	SILLA FIJA	185.00

Cuenta Pública 2016  
 Relación de Bienes Muebles que Componen el Patrimonio  
 Al 31 de diciembre de 2016  
 (Pesos)

Ente Público: INSTITUTO DE SEGURIDAD Y SERVICIOS SOCIALES PARA LOS SERVIDORES PÚBLICOS DEL ESTADO DE AGUASCALIENTES

Código	Descripción del Bien Mueble	Valor en libros	
51101031	MBAD001681	SILLA FIJA	185.00
51101031	MBAD001682	SILLA FIJA	378.00
51101031	MBAD001683	SILLA FIJA	378.00
51101031	MBAD001684	SILLA FIJA	378.00
51101031	MBAD001685	SILLA FIJA	378.00
51101031	MBAD001686	SILLA FIJA	378.00
51101031	MBAD001687	SILLA FIJA	378.00
51101031	MBAD001688	SILLA FIJA	378.00
51101031	MBAD001689	SILLA FIJA	378.00
51101031	MBAD001690	SILLA FIJA	378.00
51101031	MBAD001691	SILLA FIJA	378.00
51101031	MBAD001692	SILLA FIJA	378.00
51101031	MBAD001693	SILLA FIJA	378.00
51101031	MBAD001694	SILLA FIJA	378.00
51101031	MBAD001695	SILLA FIJA	339.08
51101031	MBAD001696	SILLA FIJA	545.00
51101031	MBAD001697	SILLA FIJA	545.00
51101031	MBAD001698	SILLA FIJA	286.20
51101031	MBAD001699	SILLA FIJA	286.20
51101031	MBAD001700	SILLA FIJA	286.20
51101031	MBAD001701	SILLA FIJA	286.20
51101031	MBAD001702	SILLA FIJA	286.20
51101031	MBAD001703	SILLA FIJA	286.20
51101031	MBAD001704	SILLA FIJA	286.20
51101031	MBAD001705	SILLA FIJA	286.20
51101031	MBAD001706	SILLA FIJA	286.20
51101031	MBAD001707	SILLA FIJA	286.20
51101031	MBAD001708	SILLA FIJA	286.20
51101031	MBAD001709	SILLA FIJA	286.20
51101031	MBAD001710	SILLA FIJA	286.24
51101031	MBAD001711	SILLA FIJA	286.20
51101031	MBAD001712	SILLA FIJA	286.20
51101031	MBAD001713	SILLA FIJA	286.20
51101031	MBAD001714	SILLA FIJA	286.20
51101031	MBAD001715	SILLA FIJA	286.20
51101031	MBAD001716	SILLA FIJA	286.20
51101031	MBAD001717	SILLA FIJA	286.20
51101031	MBAD001718	SILLA FIJA	286.20
51101031	MBAD001719	SILLA FIJA	286.20
51101031	MBAD001720	SILLA FIJA	286.20
51101031	MBAD001721	SILLA FIJA	286.20
51101031	MBAD001722	SILLA FIJA	286.20
51101031	MBAD001723	SILLA FIJA	286.20
51101031	MBAD001724	SILLA FIJA	286.20
51101031	MBAD001725	SILLA FIJA	286.20
51101031	MBAD001726	SILLA FIJA	286.20
51101031	MBAD001727	SILLA FIJA	286.20
51101031	MBAD001728	SILLA FIJA	286.02
51101031	MBAD001729	SILLA FIJA	286.20
51101031	MBAD001730	SILLA FIJA	286.20
51101031	MBAD001731	SILLA FIJA	286.20
51101031	MBAD001732	SILLA FIJA	286.20
51101031	MBAD001733	SILLA FIJA	286.20
51101031	MBAD001734	SILLA FIJA	286.20
51101031	MBAD001735	SILLA FIJA	286.20
51101031	MBAD001736	SILLA FIJA	286.20
51101031	MBAD001737	SILLA FIJA	286.20
51101031	MBAD001738	SILLA FIJA	286.20
51101031	MBAD001739	SILLA FIJA	286.20
51101031	MBAD001740	SILLA FIJA	286.20
51101031	MBAD001741	SILLA FIJA	286.20
51101031	MBAD001742	SILLA FIJA	286.20
51101031	MBAD001743	SILLA FIJA	286.20
51101031	MBAD001744	SILLA FIJA	286.20
51101031	MBAD001745	SILLA FIJA	286.20
51101031	MBAD001746	SILLA FIJA	286.20
51101031	MBAD001747	SILLA FIJA	286.20
51101031	MBAD001748	SILLA FIJA	286.20
51101031	MBAD001749	SILLA FIJA	286.20
51101031	MBAD001750	SILLA FIJA	286.20
51101031	MBAD001751	SILLA FIJA	286.20
51101031	MBAD001752	SILLA FIJA	286.20
51101031	MBAD001753	SILLA FIJA	286.20
51101031	MBAD001754	SILLA FIJA	286.20
51101031	MBAD001755	SILLA FIJA	286.20
51101031	MBAD001756	SILLA FIJA	286.20
51101031	MBAD001757	SILLA FIJA	286.20
51101031	MBAD001758	SILLA FIJA	286.20
51101031	MBAD001759	SILLA FIJA	286.20
51101031	MBAD001760	SILLA FIJA	286.20
51101031	MBAD001761	SILLA FIJA	286.20
51101031	MBAD001762	SILLA FIJA	286.20
51101031	MBAD001763	SILLA FIJA	286.20
51101031	MBAD001764	SILLA FIJA	286.20
51101031	MBAD001765	SILLA FIJA	286.20
51101031	MBAD001766	SILLA FIJA	286.20
51101031	MBAD001767	SILLA FIJA	286.20
51101031	MBAD001768	SILLA FIJA	286.20
51101031	MBAD001769	SILLA FIJA	286.20



Cuenta Pública 2016  
 Relación de Bienes Muebles que Componen el Patrimonio  
 Al 31 de diciembre de 2016  
 (Pesos)

Ente Público: INSTITUTO DE SEGURIDAD Y SERVICIOS SOCIALES PARA LOS SERVIDORES PÚBLICOS DEL ESTADO DE AGUASCALIENTES

Código	Descripción del Bien Mueble	Valor en libros	
51101031	MBAD001770	SILLA FIJA	286.20
51101031	MBAD001771	SILLA FIJA	286.20
51101031	MBAD001772	SILLA FIJA	286.20
51101031	MBAD001773	SILLA FIJA	286.20
51101031	MBAD001774	SILLA FIJA	286.20
51101031	MBAD001775	SILLA FIJA	286.20
51101031	MBAD001776	SILLA FIJA	286.20
51101031	MBAD001777	SILLA FIJA	286.20
51101031	MBAD001778	SILLA FIJA	286.20
51101031	MBAD001779	SILLA FIJA	286.20
51101031	MBAD001780	SILLA FIJA	286.20
51101031	MBAD001781	SILLA FIJA	286.20
51101031	MBAD001782	SILLA FIJA	286.20
51101031	MBAD001783	SILLA FIJA	286.20
51101031	MBAD001784	SILLA FIJA	286.20
51101031	MBAD001785	SILLA FIJA	286.20
51101031	MBAD001786	SILLA FIJA	286.20
51101031	MBAD001787	SILLA FIJA	286.20
51101031	MBAD001788	SILLA FIJA	286.20
51101031	MBAD001789	SILLA FIJA	286.20
51101031	MBAD001790	SILLA FIJA	286.20
51101031	MBAD001791	SILLA FIJA	286.20
51101031	MBAD001792	SILLA FIJA	286.20
51101031	MBAD001793	SILLA FIJA	286.20
51101031	MBAD001794	SILLA FIJA	286.20
51101031	MBAD001795	SILLA FIJA	286.20
51101031	MBAD001796	SILLA FIJA	286.20
51101031	MBAD001797	SILLA FIJA	286.20
51101031	MBAD001798	SILLITA	100.00
51101031	MBAD001799	SILLITA	100.00
51101031	MBAD001800	SILLITA	100.00
51101031	MBAD001801	SILLITA	100.00
51101031	MBAD001802	SILLITA	100.00
51101031	MBAD001803	SILLITA	100.00
51101031	MBAD001804	SILLITA	100.00
51101031	MBAD001805	SILLITA	100.00
51101031	MBAD001806	SILLITA	100.00
51101031	MBAD001807	SILLITA	100.00
51101031	MBAD001808	SILLITA	100.00
51101031	MBAD001809	SILLITA	100.00
51101031	MBAD001810	SILLITA	100.00
51101031	MBAD001811	SILLITA	100.00
51101031	MBAD001812	SILLITA	100.00
51101031	MBAD001813	SILLITA	100.00
51101031	MBAD001814	SILLITA	100.00
51101031	MBAD001815	SILLITA	100.00
51101031	MBAD001816	SILLITA	100.00
51101031	MBAD001817	SILLITA	100.00
51101031	MBAD001818	SILLITA	100.00
51101031	MBAD001819	SILLITA	100.00
51101031	MBAD001820	SILLITA	100.00
51101031	MBAD001821	SILLITA	100.00
51101031	MBAD001822	SILLITA	100.00
51101031	MBAD001823	SILLITA	100.00
51101031	MBAD001824	SILLITA	100.00
51101031	MBAD001825	SILLITA	100.00
51101031	MBAD001826	SILLITA	100.00
51101031	MBAD001827	SILLITA	100.00
51101031	MBAD001828	SILLA GIRATORIA CON RODAJAS	835.00
51101031	MBAD001829	SILLA FIJA	236.00
51101031	MBAD001830	SILLA FIJA	236.00
51101031	MBAD001831	SILLA FIJA	236.00
51101031	MBAD001832	SILLA FIJA	236.00
51101031	MBAD001833	SILLA FIJA	236.00
51101031	MBAD001834	SILLA FIJA	236.00
51101031	MBAD001835	SILLA FIJA	236.00
51101031	MBAD001836	SILLA FIJA	236.00
51101031	MBAD001837	SILLA FIJA	236.00
51101031	MBAD001838	SILLA FIJA	236.00
51101031	MBAD001839	SILLA FIJA	236.00
51101031	MBAD001840	SILLA FIJA	236.00
51101031	MBAD001841	SILLA FIJA	236.00
51101031	MBAD001842	SILLA FIJA	236.00
51101031	MBAD001843	SILLA FIJA	236.00
51101031	MBAD001844	SILLA FIJA	236.00
51101031	MBAD001845	SILLA FIJA	236.00
51101031	MBAD001846	SILLA FIJA	236.00
51101031	MBAD001847	SILLA FIJA	236.00
51101031	MBAD001848	SILLA FIJA	236.00
51101031	MBAD001849	SILLA FIJA	236.00
51101031	MBAD001850	SILLA FIJA	236.00
51101031	MBAD001851	SILLA FIJA	236.00
51101031	MBAD001852	SILLA FIJA	236.00
51101031	MBAD001853	SILLA FIJA	236.00
51101031	MBAD001854	SILLA FIJA	236.00
51101031	MBAD001855	SILLA FIJA	236.00
51101031	MBAD001856	SILLA FIJA	236.00
51101031	MBAD001857	SILLA FIJA	236.00
51101031	MBAD001858	SILLA GIRATORIA CON RODAJAS	730.00

Cuenta Pública 2016  
 Relación de Bienes Muebles que Componen el Patrimonio  
 Al 31 de diciembre de 2016  
 (Pesos)

Ente Público: INSTITUTO DE SEGURIDAD Y SERVICIOS SOCIALES PARA LOS SERVIDORES PÚBLICOS DEL ESTADO DE AGUASCALIENTES

Código	Descripción del Bien Mueble	Valor en libros
51101031	MBAD001859 SILLA GIRATORIA CON RODAJAS	730.00
51101031	MBAD001860 SILLITA	126.05
51101031	MBAD001861 SILLITA	126.05
51101031	MBAD001862 SILLITA	126.05
51101031	MBAD001863 SILLITA	126.05
51101031	MBAD001864 SILLITA	126.05
51101031	MBAD001865 SILLITA	126.05
51101031	MBAD001866 SILLITA	126.05
51101031	MBAD001867 SILLITA	126.05
51101031	MBAD001868 SILLITA	126.05
51101031	MBAD001869 SILLITA	126.05
51101031	MBAD001870 SILLITA	126.05
51101031	MBAD001871 SILLITA	126.05
51101031	MBAD001872 SILLITA	126.05
51101031	MBAD001873 SILLITA	126.05
51101031	MBAD001874 SILLITA	126.05
51101031	MBAD001875 SILLITA	126.05
51101031	MBAD001876 SILLITA	126.05
51101031	MBAD001877 SILLITA	126.05
51101031	MBAD001878 SILLITA	126.05
51101031	MBAD001879 SILLITA	126.05
51101031	MBAD001880 SILLITA	126.05
51101031	MBAD001881 SILLITA	126.05
51101031	MBAD001882 SILLITA	126.05
51101031	MBAD001883 SILLITA	126.05
51101031	MBAD001884 SILLITA	126.05
51101031	MBAD001885 SILLA GIRATORIA CON RODAJAS	781.74
51101031	MBAD001886 SILLA FIJA	2,000.00
51101031	MBAD001887 SILLA FIJA	2,000.00
51101031	MBAD001888 SILLITA	114.75
51101031	MBAD001889 SILLITA	114.75
51101031	MBAD001890 SILLITA	114.75
51101031	MBAD001891 SILLITA	114.75
51101031	MBAD001892 SILLITA	114.75
51101031	MBAD001893 SILLITA	114.75
51101031	MBAD001894 SILLITA	114.75
51101031	MBAD001895 SILLITA	114.75
51101031	MBAD001896 SILLITA	114.75
51101031	MBAD001897 SILLITA	114.75
51101031	MBAD001898 SILLITA	114.75
51101031	MBAD001899 SILLITA	114.75
51101031	MBAD001900 SILLITA	114.75
51101031	MBAD001901 SILLITA	114.75
51101031	MBAD001902 SILLITA	114.75
51101031	MBAD001903 SILLITA	114.75
51101031	MBAD001904 SILLITA	114.75
51101031	MBAD001905 SILLITA	114.75
51101031	MBAD001906 SILLITA	114.75
51101031	MBAD001907 SILLITA	114.75
51101031	MBAD001908 SILLITA	114.75
51101031	MBAD001909 SILLITA	114.75
51101031	MBAD001910 SILLITA	114.75
51101031	MBAD001911 SILLITA	114.75
51101031	MBAD001912 SILLITA	114.75
51101031	MBAD001913 SILLITA	114.75
51101031	MBAD001914 SILLITA	114.75
51101031	MBAD001915 SILLITA	114.75
51101031	MBAD001916 SILLITA	114.75
51101031	MBAD001917 SILLITA	114.75
51101031	MBAD001918 SILLITA	114.75
51101031	MBAD001919 SILLITA	114.75
51101031	MBAD001920 SILLITA	114.75
51101031	MBAD001921 SILLITA	114.75
51101031	MBAD001922 SILLITA	114.75
51101031	MBAD001923 SILLITA	114.75
51101031	MBAD001924 SILLITA	114.75
51101031	MBAD001925 SILLITA	114.75
51101031	MBAD001926 SILLITA	114.75
51101031	MBAD001927 SILLITA	114.75
51101031	MBAD001928 SILLITA	114.75
51101031	MBAD001929 SILLITA	114.75
51101031	MBAD001930 SILLITA	114.75
51101031	MBAD001931 SILLITA	114.75
51101031	MBAD001932 SILLITA	114.75
51101031	MBAD001933 SILLITA	114.75
51101031	MBAD001934 SILLITA	114.75
51101031	MBAD001935 SILLITA	114.75
51101031	MBAD001936 SILLITA	114.75
51101031	MBAD001937 SILLITA	114.75
51101031	MBAD001938 SILLA GIRATORIA CON RODAJAS	661.25
51101031	MBAD001939 SILLA GIRATORIA CON RODAJAS	661.25
51101031	MBAD001940 SILLA SECRETARIAL C/RODAJAS	661.25
51101031	MBAD001941 SILLA SECRETARIAL C/RODAJAS	661.25
51101031	MBAD001942 SILLA SECRETARIAL C/RODAJAS	661.25
51101031	MBAD001943 SILLA SECRETARIAL C/RODAJAS	661.25
51101031	MBAD001944 SILLA GIRATORIA CON RODAJAS	637.80
51101031	MBAD001945 SILLA GIRATORIA CON RODAJAS	637.80
51101031	MBAD001946 SILLA GIRATORIA CON RODAJAS	637.80
51101031	MBAD001947 SILLA GIRATORIA CON RODAJAS	659.84

Cuenta Pública 2016  
Relación de Bienes Muebles que Componen el Patrimonio  
Al 31 de diciembre de 2016  
(Pesos)

Ente Público: INSTITUTO DE SEGURIDAD Y SERVICIOS SOCIALES PARA LOS SERVIDORES PÚBLICOS DEL ESTADO DE AGUASCALIENTES

Código	Descripción del Bien Mueble	Valor en libros	
51101031	MBAD001948	SILLA GIRATORIA CON RODAJAS	649.00
51101031	MBAD001949	SILLA GIRATORIA CON RODAJAS	649.00
51101031	MBAD001950	SILLA GIRATORIA CON RODAJAS	1,086.75
51101031	MBAD001951	SILLA GIRATORIA CON RODAJAS	1,086.75
51101031	MBAD001952	SILLA GIRATORIA CON RODAJAS	1,086.75
51101031	MBAD001953	SILLA GIRATORIA CON RODAJAS	1,086.75
51101031	MBAD001954	SILLA GIRATORIA CON RODAJAS	1,086.75
51101031	MBAD001955	SILLA FIJA	426.88
51101031	MBAD001956	SILLA FIJA	426.88
51101031	MBAD001957	SILLA FIJA	426.88
51101031	MBAD001958	SILLA FIJA	426.88
51101031	MBAD001959	SILLA FIJA	426.88
51101031	MBAD001960	SILLA FIJA	426.88
51101031	MBAD001961	SILLA FIJA	426.88
51101031	MBAD001962	SILLA FIJA	426.88
51101031	MBAD001963	SILLA FIJA	426.88
51101031	MBAD001964	SILLA FIJA	426.88
51101031	MBAD001965	SILLA FIJA	426.88
51101031	MBAD001966	SILLA FIJA	426.88
51101031	MBAD001967	SILLA FIJA	426.88
51101031	MBAD001968	SILLA FIJA	426.88
51101031	MBAD001969	SILLA FIJA	426.88
51101031	MBAD001970	SILLA FIJA	426.88
51101031	MBAD001971	SILLA FIJA	426.88
51101031	MBAD001972	SILLA FIJA	426.88
51101031	MBAD001973	SILLA FIJA	426.88
51101031	MBAD001974	SILLA FIJA	426.88
51101031	MBAD001975	SILLA FIJA	426.88
51101031	MBAD001976	SILLA FIJA	426.88
51101031	MBAD001977	SILLA FIJA	426.88
51101031	MBAD001978	SILLA FIJA	426.88
51101031	MBAD001979	SILLA FIJA	426.88
51101031	MBAD001980	SILLA FIJA	426.88
51101031	MBAD001981	SILLA FIJA	426.88
51101031	MBAD001982	SILLA FIJA	426.88
51101031	MBAD001983	SILLA FIJA	426.88
51101031	MBAD001984	SILLA FIJA	426.88
51101031	MBAD001985	SILLA FIJA	426.88
51101031	MBAD001986	SILLA FIJA	426.88
51101031	MBAD001987	SILLA FIJA	426.88
51101031	MBAD001988	SILLA FIJA	426.88
51101031	MBAD001989	SILLA FIJA	426.88
51101031	MBAD001990	SILLA FIJA	426.88
51101031	MBAD001991	SILLA FIJA	426.88
51101031	MBAD001992	SILLA FIJA	426.88
51101031	MBAD001993	SILLA FIJA	426.88
51101031	MBAD001994	SILLA FIJA	426.88
51101031	MBAD001995	SILLA FIJA	426.88
51101031	MBAD001996	SILLA FIJA	426.88
51101031	MBAD001997	SILLA FIJA	426.88
51101031	MBAD001998	SILLA FIJA	426.88
51101031	MBAD001999	SILLA FIJA	426.88
51101031	MBAD002000	SILLA FIJA	426.88
51101031	MBAD002001	SILLA FIJA	426.88
51101031	MBAD002002	SILLA FIJA	426.88
51101031	MBAD002003	SILLA FIJA	426.88
51101031	MBAD002004	SILLA FIJA	426.88
51101031	MBAD002005	SILLA FIJA	426.88
51101031	MBAD002006	SILLA FIJA	426.88
51101031	MBAD002007	SILLA FIJA	426.88
51101031	MBAD002008	SILLA FIJA	426.88
51101031	MBAD002009	SILLA FIJA	426.88
51101031	MBAD002010	SILLA FIJA	426.88
51101031	MBAD002011	SILLA FIJA	426.88
51101031	MBAD002012	SILLA FIJA	426.88
51101031	MBAD002013	SILLA FIJA	426.88
51101031	MBAD002014	SILLA FIJA	426.88
51101031	MBAD002015	SILLA FIJA	426.88
51101031	MBAD002016	SILLA FIJA	426.88
51101031	MBAD002017	SILLA FIJA	426.88
51101031	MBAD002019	SILLA FIJA	426.88
51101031	MBAD002020	SILLA FIJA	426.88
51101031	MBAD002021	SILLA FIJA	426.88
51101031	MBAD002022	SILLA FIJA	426.88
51101031	MBAD002023	SILLA FIJA	426.88
51101031	MBAD002024	SILLA FIJA	426.88
51101031	MBAD002025	SILLA FIJA	426.88
51101031	MBAD002026	SILLA FIJA	426.88
51101031	MBAD002027	SILLA FIJA	426.88
51101031	MBAD002028	SILLA FIJA	426.88
51101031	MBAD002029	SILLA FIJA	426.88
51101031	MBAD002030	SILLA FIJA	426.88
51101031	MBAD002031	SILLA FIJA	426.88
51101031	MBAD002032	SILLA FIJA	426.88
51101031	MBAD002033	SILLA FIJA	426.88
51101031	MBAD002034	SILLA FIJA	426.88
51101031	MBAD002035	SILLA FIJA	426.88
51101031	MBAD002036	SILLA FIJA	426.88
51101031	MBAD002037	SILLA TIPO DIVAN	2,691.20

Cuenta Pública 2016  
 Relación de Bienes Muebles que Componen el Patrimonio  
 Al 31 de diciembre de 2016  
 (Pesos)

Ente Público: INSTITUTO DE SEGURIDAD Y SERVICIOS SOCIALES PARA LOS SERVIDORES PÚBLICOS DEL ESTADO DE AGUASCALIENTES

Código	Descripción del Bien Mueble	Valor en libros	
51101031	MBAD002038	SILLA TIPO DIVAN	2,691.20
51101031	MBAD002039	SILLA SECRETARIAL C/RODAJAS	713.40
51101031	MBAD002040	SILLA SECRETARIAL C/RODAJAS	713.40
51101031	MBAD002041	SILLA SECRETARIAL C/RODAJAS	713.40
51101031	MBAD002042	SILLA SECRETARIAL C/RODAJAS	713.40
51101031	MBAD002043	SILLA SECRETARIAL C/RODAJAS	713.40
51101031	MBAD002044	SILLA SECRETARIAL C/RODAJAS	713.40
51101031	MBAD002045	SILLA SECRETARIAL C/RODAJAS	713.40
51101031	MBAD002046	SILLA SECRETARIAL C/RODAJAS	713.40
51101031	MBAD002047	SILLA SECRETARIAL C/RODAJAS	713.40
51101031	MBAD002048	SILLA PLEGABLE	220.40
51101031	MBAD002050	SILLA PLEGABLE	220.40
51101031	MBAD002051	SILLA PLEGABLE	220.40
51101031	MBAD002052	SILLA PLEGABLE	220.40
51101031	MBAD002053	SILLA PLEGABLE	220.40
51101031	MBAD002054	SILLA PLEGABLE	220.40
51101031	MBAD002055	SILLA PLEGABLE	220.40
51101031	MBAD002056	SILLA PLEGABLE	220.40
51101031	MBAD002057	SILLA PLEGABLE	220.40
51101031	MBAD002058	SILLA PLEGABLE	220.40
51101031	MBAD002059	SILLA PLEGABLE	220.40
51101031	MBAD002060	SILLA PLEGABLE	220.40
51101031	MBAD002061	SILLA PLEGABLE	220.40
51101031	MBAD002062	SILLA PLEGABLE	220.40
51101031	MBAD002063	SILLA PLEGABLE	220.40
51101031	MBAD002064	SILLA PLEGABLE	220.40
51101031	MBAD002065	SILLA PLEGABLE	220.40
51101031	MBAD002066	SILLA PLEGABLE	220.40
51101031	MBAD002067	SILLA PLEGABLE	220.40
51101031	MBAD002068	SILLA PLEGABLE	220.40
51101031	MBAD002069	SILLA PLEGABLE	220.40
51101031	MBAD002070	SILLA PLEGABLE	220.40
51101031	MBAD002071	SILLA PLEGABLE	220.40
51101031	MBAD002073	SILLA PLEGABLE	220.40
51101031	MBAD002074	SILLA PLEGABLE	220.40
51101031	MBAD002075	SILLA PLEGABLE	220.40
51101031	MBAD002076	SILLA PLEGABLE	220.40
51101031	MBAD002077	SILLA PLEGABLE	220.40
51101031	MBAD002078	SILLA PLEGABLE	220.40
51101031	MBAD002079	SILLA PLEGABLE	220.40
51101031	MBAD002080	SILLA PLEGABLE	220.40
51101031	MBAD002081	SILLA PLEGABLE	220.40
51101031	MBAD002082	SILLA PLEGABLE	220.40
51101031	MBAD002083	SILLA PLEGABLE	220.40
51101031	MBAD002084	SILLA PLEGABLE	220.40
51101031	MBAD002085	SILLA PLEGABLE	220.40
51101031	MBAD002086	SILLA PLEGABLE	220.40
51101031	MBAD002087	SILLA PLEGABLE	220.40
51101031	MBAD002088	SILLA DE RUEDAS	2,030.00
51101031	MBAD002089	SILLA DE RUEDAS	2,030.00
51101031	MBAD002090	SILLA SECRETARIAL C/RODAJAS	667.00
51101031	MBAD002091	SILLA SECRETARIAL C/RODAJAS	667.00
51101031	MBAD002092	SILLA SECRETARIAL C/RODAJAS	667.00
51101031	MBAD002093	SILLA SECRETARIAL C/RODAJAS	667.00
51101031	MBAD002094	SILLA SECRETARIAL C/RODAJAS	667.00
51101031	MBAD002095	SILLA SECRETARIAL C/RODAJAS	667.00
51101031	MBAD002096	SILLA SECRETARIAL C/RODAJAS	667.00
51101031	MBAD002097	SILLA SECRETARIAL C/RODAJAS	667.00
51101031	MBAD002098	SILLA SECRETARIAL C/RODAJAS	667.00
51101031	MBAD002099	SILLA SECRETARIAL C/RODAJAS	667.00
51101031	MBAD002100	SILLA SECRETARIAL C/RODAJAS	667.00
51101031	MBAD002101	SILLA SECRETARIAL C/RODAJAS	667.00
51101031	MBAD002102	SILLA SECRETARIAL C/RODAJAS	667.00
51101031	MBAD002103	SILLA SECRETARIAL C/RODAJAS	667.00
51101031	MBAD002104	SILLA SECRETARIAL C/RODAJAS	667.00
51101031	MBAD002105	SILLA SECRETARIAL C/RODAJAS	667.00
51101031	MBAD002106	SILLA GIRATORIA CON RODAJAS	595.00
51101031	MBAD002107	SILLA GIRATORIA CON RODAJAS	575.00
51101031	MBAD002108	SILLA GIRATORIA CON RODAJAS	575.00
51101031	MBAD002109	SILLA GIRATORIA CON RODAJAS	794.60
51101031	MBAD002110	SILLA GIRATORIA CON RODAJAS	794.60
51101031	MBAD002111	SILLA FIJA	480.24
51101031	MBAD002112	SILLA FIJA	480.24
51101031	MBAD002113	SILLA FIJA	480.24
51101031	MBAD002114	SILLA FIJA	480.24
51101031	MBAD002115	SILLA FIJA	480.24
51101031	MBAD002116	SILLA FIJA	480.24
51101031	MBAD002117	SILLA FIJA	480.24
51101031	MBAD002118	SILLA FIJA	480.24
51101031	MBAD002119	SILLA FIJA	480.24
51101031	MBAD002120	SILLA FIJA	480.24
51101031	MBAD002121	SILLA FIJA	480.24
51101031	MBAD002122	SILLA FIJA	480.24
51101031	MBAD002123	SILLA FIJA	480.24
51101031	MBAD002124	SILLA FIJA	480.24
51101031	MBAD002125	SILLA ANDREA	447.00
51101031	MBAD002126	SILLA ANDREA	447.00
51101031	MBAD002127	SILLA SECRETARIAL CON DESCANZA BRAZOS	870.00
51101031	MBAD002128	SILLA SECRETARIAL CON DESCANZA BRAZOS	870.00

Cuenta Pública 2016  
Relación de Bienes Muebles que Componen el Patrimonio  
Al 31 de diciembre de 2016  
(Pesos)

Ente Público: INSTITUTO DE SEGURIDAD Y SERVICIOS SOCIALES PARA LOS SERVIDORES PÚBLICOS DEL ESTADO DE AGUASCALIENTES

Código	Descripción del Bien Mueble	Valor en libros	
51101031	MBAD002129	SILLA SECRETARIAL CON DESCANZA BRAZOS	870.00
51101031	MBAD002130	SILLA SECRETARIAL CON DESCANZA BRAZOS	870.00
51101031	MBAD002131	SILLA GIRATORIA CON RODAJAS	794.50
51101031	MBAD002132	SILLA DE RUEDAS	2,000.00
51101031	MBAD002133	SILLA FIJA	475.60
51101031	MBAD002134	SILLA FIJA	475.60
51101031	MBAD002135	SILLA SECRETARIAL CON DESCANZA BRAZOS	3,000.00
51101031	MBAD002136	SILLA FIJA GENOVA	369.00
51101031	MBAD002137	SILLA FIJA GENOVA	369.00
51101031	MBAD002138	SILLA EJECUTIVA BLANCO	1,349.09
51101031	MBAD002139	SILLA EJECUTIVA BLANCO	1,349.09
51101031	MBAD002140	SILLA DE RUEDAS	3,000.00
51101031	MBAD002141	SILLA SECRETARIAL C/RODAJAS	794.60
51101031	MBAD002142	SILLA SECRETARIAL C/RODAJAS	794.60
51101031	MBAD002143	SILLA FIJA GENOVA	486.04
51101031	MBAD002144	SILLA FIJA GENOVA	486.04
51101031	MBAD002145	SILLA FIJA GENOVA	486.04
51101031	MBAD002146	SILLA FIJA GENOVA	486.04
51101031	MBAD002147	SILLA SECRETARIAL CON DESCANZA BRAZOS	1,415.20
51101031	MBAD002148	SILLITA	266.80
51101031	MBAD002149	SILLITA	266.80
51101031	MBAD002150	SILLITA	266.80
51101031	MBAD002151	SILLITA	266.80
51101031	MBAD002152	SILLITA	266.80
51101031	MBAD002153	SILLITA	266.80
51101031	MBAD002154	SILLITA	266.80
51101031	MBAD002155	SILLITA	266.80
51101031	MBAD002156	SILLITA	266.80
51101031	MBAD002157	SILLITA	266.80
51101031	MBAD002158	SILLITA	266.80
51101031	MBAD002159	SILLITA	266.80
51101031	MBAD002160	SILLITA	266.80
51101031	MBAD002161	SILLITA	266.80
51101031	MBAD002162	SILLITA	266.80
51101031	MBAD002163	SILLITA	266.80
51101031	MBAD002164	SILLITA	266.80
51101031	MBAD002165	SILLITA	266.80
51101031	MBAD002166	SILLITA	266.80
51101031	MBAD002167	SILLITA	266.80
51101031	MBAD002168	SILLITA	266.80
51101031	MBAD002169	SILLITA	266.80
51101031	MBAD002170	SILLITA	266.80
51101031	MBAD002171	SILLITA	266.80
51101031	MBAD002172	SILLITA	266.80
51101031	MBAD002173	SILLITA	266.80
51101031	MBAD002174	SILLITA	266.80
51101031	MBAD002175	SILLITA	266.80
51101031	MBAD002176	SILLITA	266.80
51101031	MBAD002177	SILLITA	266.80
51101031	MBAD002178	SILLITA	266.80
51101031	MBAD002179	SILLITA	266.80
51101031	MBAD002180	SILLITA	266.30
51101031	MBAD002181	SILLITA	266.80
51101031	MBAD002182	SILLITA	266.80
51101031	MBAD002183	SILLITA	266.80
51101031	MBAD002184	SILLITA	266.80
51101031	MBAD002185	SILLITA	266.80
51101031	MBAD002186	SILLITA	266.80
51101031	MBAD002187	SILLITA	266.80
51101031	MBAD002188	SILLITA	266.80
51101031	MBAD002189	SILLITA	266.80
51101031	MBAD002190	SILLITA	266.80
51101031	MBAD002191	SILLITA	266.80
51101031	MBAD002192	SILLITA	266.80
51101031	MBAD002193	SILLITA	266.80
51101031	MBAD002194	SILLITA	266.80
51101031	MBAD002195	SILLITA	266.80
51101031	MBAD002196	SILLITA	266.80
51101031	MBAD002197	SILLITA	266.80
51101031	MBAD002198	SILLITA	266.80
51101031	MBAD002199	SILLITA	266.80
51101031	MBAD002200	SILLITA	266.80
51101031	MBAD002201	SILLITA	266.80
51101031	MBAD002202	SILLITA	266.80
51101031	MBAD002203	SILLITA	266.80
51101031	MBAD002204	SILLITA	266.80
51101031	MBAD002205	SILLITA	266.80
51101031	MBAD002206	SILLITA	266.80
51101031	MBAD002207	SILLITA	266.80
51101031	MBAD002208	SILLA SECRETARIAL CON DESCANZA BRAZOS	1,415.20
51101031	MBAD002209	SILLA SECRETARIAL CON DESCANZA BRAZOS	1,415.20
51101031	MBAD002210	SILLA FIJA	486.04
51101031	MBAD002211	SILLA FIJA	486.04
51101031	MBAD002212	SILLA FIJA	486.04
51101031	MBAD002213	SILLA FIJA	486.04
51101031	MBAD002214	SILLA DE RUEDAS	2,300.00
51101031	MBAD002215	SILLA DE RUEDAS	2,300.00
51101031	MBAD002216	SILLA FIJA GENOVA	447.76
51101031	MBAD002217	SILLA FIJA GENOVA	447.76

Cuenta Pública 2016  
Relación de Bienes Muebles que Componen el Patrimonio  
Al 31 de diciembre de 2016  
(Pesos)

Ente Público: INSTITUTO DE SEGURIDAD Y SERVICIOS SOCIALES PARA LOS SERVIDORES PÚBLICOS DEL ESTADO DE AGUASCALIENTES

Código	Descripción del Bien Mueble	Valor en libros	
51101031	MBAD002218	SILLA FIJA GENOVA	447.76
51101031	MBAD002219	SILLA FIJA GENOVA	447.76
51101031	MBAD002220	SILLA FIJA	336.40
51101031	MBAD002221	SILLA FIJA	336.40
51101031	MBAD002222	SILLA FIJA	336.40
51101031	MBAD002223	SILLA FIJA	336.40
51101031	MBAD002224	SILLA FIJA	336.40
51101031	MBAD002225	SILLA DE RUEDAS	3,200.00
51101031	MBAD002226	SILLA DE RUEDAS	3,200.00
51101031	MBAD002227	SILLA FIJA GENOVA	452.40
51101031	MBAD002228	SILLA FIJA GENOVA	452.40
51101031	MBAD002229	SILLA FIJA GENOVA	452.40
51101031	MBAD002230	SILLA FIJA GENOVA	452.40
51101031	MBAD002231	SILLA FIJA GENOVA	452.40
51101031	MBAD002232	SILLA FIJA GENOVA	452.40
51101031	MBAD002233	SILLA FIJA GENOVA	452.40
51101031	MBAD002234	SILLA FIJA GENOVA	452.40
51101031	MBAD002235	SILLA FIJA GENOVA	452.40
51101031	MBAD002236	SILLA FIJA GENOVA	452.40
51101031	MBAD002237	SILLA FIJA GENOVA	452.40
51101031	MBAD002238	SILLA FIJA GENOVA	452.40
51101031	MBAD002239	SILLA FIJA	336.40
51101031	MBAD002240	SILLA FIJA	336.40
51101031	MBAD002241	SILLA FIJA	336.40
51101031	MBAD002242	SILLA FIJA	336.40
51101031	MBAD002243	SILLA FIJA	336.40
51101031	MBAD002244	SILLA FIJA	336.40
51101031	MBAD002245	SILLA FIJA	336.40
51101031	MBAD002246	SILLA FIJA	336.40
51101031	MBAD002247	SILLA FIJA	336.40
51101031	MBAD002248	SILLA FIJA	336.40
51101031	MBAD003255	SILLA	452.40
51101031	MBAD003256	SILLA	452.40
51101031	MBAD003257	SILLA	452.40
51101031	MBAD003258	SILLA	452.40
51101031	MBAD003259	SILLA	452.40
51101031	MBAD003260	SILLA	452.40
51101031	MBAD003261	SILLA	452.40
51101031	MBAD003262	SILLA	452.40
51101032	MBAD000001	SILLON	1,157.68
51101032	MBAD000008	SILLON	1,157.68
51101032	MBAD000009	SILLON	1,157.68
51101032	MBAD002249	SILLON FIJO DE TRES O MAS PLAZAS	2,298.48
51101032	MBAD002250	SILLON FIJO DE DOS PLAZAS	1,444.54
51101032	MBAD002251	SILLON FIJO DE DOS PLAZAS	1,444.54
51101032	MBAD002252	SILLON FIJO DE UNA PLAZA	1.00
51101032	MBAD002253	SILLON FIJO DE UNA PLAZA	1.00
51101032	MBAD002254	SILLON GIRATORIO CON RODAJAS	715.27
51101032	MBAD002255	SILLON FIJO DE TRES O MAS PLAZAS	2,298.48
51101032	MBAD002256	SILLON GIRATORIO CON RODAJAS	782.00
51101032	MBAD002257	SILLON GIRATORIO CON RODAJAS	782.00
51101032	MBAD002258	SILLON GIRATORIO CON RODAJAS	782.00
51101032	MBAD002259	SILLON GIRATORIO CON RODAJAS	782.00
51101032	MBAD002260	SILLON GIRATORIO CON RODAJAS	782.00
51101032	MBAD002261	SILLON GIRATORIO CON RODAJAS	782.00
51101032	MBAD002262	SILLON GIRATORIO CON RODAJAS	782.00
51101032	MBAD002263	SILLON GIRATORIO CON RODAJAS	782.00
51101032	MBAD002264	SILLON FIJO DE TRES O MAS PLAZAS	654.50
51101032	MBAD002265	SILLON GIRATORIO CON RODAJAS	141.93
51101032	MBAD002266	SILLON FIJO DE TRES O MAS PLAZAS	3,169.96
51101032	MBAD002267	SILLON FIJO DE TRES O MAS PLAZAS	3,169.96
51101032	MBAD002268	SILLON FIJO DE TRES O MAS PLAZAS	3,169.96
51101032	MBAD002269	SILLON FIJO DE TRES O MAS PLAZAS	3,169.96
51101032	MBAD002270	SILLON FIJO DE TRES O MAS PLAZAS	3,914.92
51101032	MBAD002271	SILLON FIJO DE TRES O MAS PLAZAS	3,914.92
51101032	MBAD002272	SILLON FIJO DE TRES O MAS PLAZAS	3,169.96
51101032	MBAD002273	SILLON FIJO DE TRES O MAS PLAZAS	3,169.96
51101032	MBAD002274	SILLON FIJO DE TRES O MAS PLAZAS	3,169.96
51101032	MBAD002275	SILLON FIJO DE TRES O MAS PLAZAS	3,169.96
51101032	MBAD002276	SILLON FIJO DE TRES O MAS PLAZAS	3,169.96
51101032	MBAD002277	SILLON FIJO DE TRES O MAS PLAZAS	3,169.96
51101032	MBAD002278	SILLON FIJO DE TRES O MAS PLAZAS	3,169.96
51101032	MBAD002279	SILLON FIJO DE TRES O MAS PLAZAS	3,169.96
51101032	MBAD002280	SILLON FIJO DE TRES O MAS PLAZAS	3,169.96
51101032	MBAD002281	SILLON FIJO DE TRES O MAS PLAZAS	3,169.96
51101032	MBAD002282	SILLON FIJO DE TRES O MAS PLAZAS	3,169.96
51101032	MBAD002283	SILLON FIJO DE TRES O MAS PLAZAS	3,169.96
51101032	MBAD002284	SILLON FIJO DE TRES O MAS PLAZAS	3,914.92
51101032	MBAD002285	SILLON FIJO DE TRES O MAS PLAZAS	3,914.92
51101032	MBAD002286	SILLON FIJO DE TRES O MAS PLAZAS	3,914.92
51101032	MBAD002287	SILLON FIJO DE TRES O MAS PLAZAS	3,914.92
51101032	MBAD002288	SILLON FIJO DE TRES O MAS PLAZAS	3,914.92
51101032	MBAD002289	SILLON FIJO DE TRES O MAS PLAZAS	3,169.96
51101032	MBAD002290	SILLON FIJO DE TRES O MAS PLAZAS	5,580.00
51101032	MBAD002291	SILLON FIJO DE UNA PLAZA	1.00
51101032	MBAD002292	SILLON FIJO DE UNA PLAZA	1.00
51101032	MBAD002293	SILLON FIJO DE UNA PLAZA	1.00
51101032	MBAD002294	SILLON FIJO DE TRES O MAS PLAZAS	3,070.05
51101032	MBAD002295	SILLON FIJO DE TRES O MAS PLAZAS	3,496.85

Cuenta Pública 2016  
Relación de Bienes Muebles que Componen el Patrimonio  
Al 31 de diciembre de 2016  
(Pesos)

Ente Público: INSTITUTO DE SEGURIDAD Y SERVICIOS SOCIALES PARA LOS SERVIDORES PÚBLICOS DEL ESTADO DE AGUASCALIENTES

Código	Descripción del Bien Mueble	Valor en libros
51101032 MBAD002296	SILLON FIJO DE TRES O MAS PLAZAS	3,496.85
51101032 MBAD002297	SILLON FIJO DE UNA PLAZA	247.27
51101032 MBAD002298	SILLON FIJO DE UNA PLAZA	247.27
51101032 MBAD002299	SILLON FIJO DE UNA PLAZA	247.27
51101032 MBAD002300	SILLON FIJO DE UNA PLAZA	247.27
51101032 MBAD002301	SILLON FIJO DE UNA PLAZA	247.27
51101032 MBAD002302	SILLON FIJO DE UNA PLAZA	247.27
51101032 MBAD002303	SILLON FIJO DE UNA PLAZA	247.27
51101032 MBAD002304	SILLON FIJO DE UNA PLAZA	247.27
51101032 MBAD002305	SILLON FIJO DE UNA PLAZA	247.27
51101032 MBAD002306	SILLON FIJO DE UNA PLAZA	247.27
51101032 MBAD002307	SILLON FIJO DE UNA PLAZA	247.27
51101032 MBAD002308	SILLON FIJO DE UNA PLAZA	247.27
51101032 MBAD002309	SILLON FIJO DE UNA PLAZA	247.27
51101032 MBAD002310	SILLON FIJO DE UNA PLAZA	247.27
51101032 MBAD002311	SILLON FIJO DE UNA PLAZA	247.27
51101032 MBAD002312	SILLON FIJO DE UNA PLAZA	247.27
51101032 MBAD002313	SILLON FIJO DE UNA PLAZA	247.27
51101032 MBAD002314	SILLON FIJO DE UNA PLAZA	247.27
51101032 MBAD002315	SILLON FIJO DE DOS PLAZAS	2,770.32
51101032 MBAD002316	SILLON FIJO DE DOS PLAZAS	2,770.32
51101032 MBAD002317	SILLON FIJO DE DOS PLAZAS	2,770.32
51101032 MBAD002318	SILLON FIJO DE UNA PLAZA	1.00
51101032 MBAD002319	SILLON FIJO DE TRES O MAS PLAZAS	3,070.05
51101032 MBAD002320	SILLON FIJO DE TRES O MAS PLAZAS	3,070.05
51101032 MBAD002321	SILLON FIJO DE TRES O MAS PLAZAS	3,070.05
51101032 MBAD002322	SILLON FIJO DE TRES O MAS PLAZAS	3,070.05
51101032 MBAD002323	SILLON FIJO DE TRES O MAS PLAZAS	3,070.05
51101032 MBAD002324	SILLON FIJO DE TRES O MAS PLAZAS	3,070.05
51101032 MBAD002325	SILLON FIJO DE TRES O MAS PLAZAS	3,070.05
51101032 MBAD002326	SILLON FIJO DE TRES O MAS PLAZAS	3,070.05
51101032 MBAD002327	SILLON FIJO DE TRES O MAS PLAZAS	3,070.05
51101032 MBAD002328	SILLON FIJO DE TRES O MAS PLAZAS	3,070.05
51101032 MBAD002329	SILLON FIJO DE TRES O MAS PLAZAS	3,070.05
51101032 MBAD002330	SILLON FIJO DE TRES O MAS PLAZAS	3,070.05
51101032 MBAD002331	SILLON FIJO DE TRES O MAS PLAZAS	3,070.05
51101032 MBAD002332	SILLON FIJO DE TRES O MAS PLAZAS	3,070.05
51101032 MBAD002333	SILLON FIJO DE TRES O MAS PLAZAS	3,070.05
51101032 MBAD002334	SILLON FIJO DE TRES O MAS PLAZAS	3,070.05
51101032 MBAD002335	SILLON FIJO DE TRES O MAS PLAZAS	3,070.05
51101032 MBAD002336	SILLON FIJO DE TRES O MAS PLAZAS	3,070.05
51101032 MBAD002337	SILLON FIJO DE TRES O MAS PLAZAS	3,070.05
51101032 MBAD002338	SILLON FIJO DE TRES O MAS PLAZAS	3,070.05
51101032 MBAD002339	SILLON FIJO DE TRES O MAS PLAZAS	3,070.05
51101032 MBAD002340	SILLON FIJO DE TRES O MAS PLAZAS	3,070.05
51101032 MBAD002341	SILLON FIJO DE TRES O MAS PLAZAS	3,070.05
51101032 MBAD002342	SILLON FIJO DE TRES O MAS PLAZAS	3,070.05
51101032 MBAD002343	SILLON FIJO DE TRES O MAS PLAZAS	3,070.05
51101032 MBAD002344	SILLON FIJO DE TRES O MAS PLAZAS	3,070.05
51101032 MBAD002345	SILLON FIJO DE TRES O MAS PLAZAS	3,070.05
51101032 MBAD002346	SILLON FIJO DE TRES O MAS PLAZAS	3,070.05
51101032 MBAD002347	SILLON FIJO DE TRES O MAS PLAZAS	3,070.05
51101032 MBAD002348	SILLON FIJO DE TRES O MAS PLAZAS	3,070.05
51101032 MBAD002349	SILLON FIJO DE TRES O MAS PLAZAS	3,070.05
51101032 MBAD002350	SILLON FIJO DE TRES O MAS PLAZAS	3,070.05
51101032 MBAD002351	SILLON FIJO DE TRES O MAS PLAZAS	3,070.05
51101032 MBAD002352	SILLON FIJO DE TRES O MAS PLAZAS	3,070.05
51101032 MBAD002353	SILLON FIJO DE TRES O MAS PLAZAS	3,070.05
51101032 MBAD002354	SILLON FIJO DE TRES O MAS PLAZAS	3,070.05
51101032 MBAD002355	SILLON FIJO DE TRES O MAS PLAZAS	3,070.05
51101032 MBAD002356	SILLON FIJO DE TRES O MAS PLAZAS	3,070.05
51101032 MBAD002357	SILLON FIJO DE TRES O MAS PLAZAS	3,070.05
51101032 MBAD002358	SILLON FIJO DE TRES O MAS PLAZAS	3,070.05
51101032 MBAD002359	SILLON FIJO DE TRES O MAS PLAZAS	3,070.05
51101032 MBAD002360	SILLON FIJO DE TRES O MAS PLAZAS	3,496.85
51101032 MBAD002361	SILLON FIJO DE TRES O MAS PLAZAS	3,496.85
51101032 MBAD002362	SILLON FIJO DE TRES O MAS PLAZAS	3,496.85
51101032 MBAD002363	SILLON FIJO DE TRES O MAS PLAZAS	3,496.85
51101032 MBAD002364	SILLON FIJO DE TRES O MAS PLAZAS	3,496.85
51101032 MBAD002365	SILLON FIJO DE TRES O MAS PLAZAS	3,496.85
51101032 MBAD002366	SILLON FIJO DE TRES O MAS PLAZAS	3,496.85
51101032 MBAD002367	SILLON FIJO DE TRES O MAS PLAZAS	3,496.85
51101032 MBAD002368	SILLON FIJO DE TRES O MAS PLAZAS	3,496.85
51101032 MBAD002369	SILLON FIJO DE TRES O MAS PLAZAS	3,496.85
51101032 MBAD002370	SILLON FIJO DE TRES O MAS PLAZAS	3,496.85
51101032 MBAD002371	SILLON FIJO DE TRES O MAS PLAZAS	3,496.85
51101032 MBAD002372	SILLON FIJO DE UNA PLAZA	1,533.62
51101032 MBAD002373	SILLON FIJO DE UNA PLAZA	247.27
51101032 MBAD002374	SILLON FIJO DE UNA PLAZA	247.27
51101032 MBAD002375	SILLON FIJO DE TRES O MAS PLAZAS	1.00
51101032 MBAD002376	SILLON FIJO DE TRES O MAS PLAZAS	1.00
51101032 MBAD002377	SILLON FIJO DE UNA PLAZA	1.00
51101032 MBAD002378	SILLON FIJO DE UNA PLAZA	1.00
51101032 MBAD002379	SILLON FIJO DE UNA PLAZA	247.27
51101032 MBAD002380	SILLON GIRATORIO CON RODAJAS	408.98
51101032 MBAD002381	SILLON GIRATORIO CON RODAJAS	408.90
51101032 MBAD002382	SILLON GIRATORIO CON RODAJAS	408.98
51101032 MBAD002383	SILLON GIRATORIO CON RODAJAS	408.98
51101032 MBAD002384	SILLON GIRATORIO CON RODAJAS	408.98

Cuenta Pública 2016  
Relación de Bienes Muebles que Componen el Patrimonio  
Al 31 de diciembre de 2016  
(Pesos)

Ente Público: **INSTITUTO DE SEGURIDAD Y SERVICIOS SOCIALES PARA LOS SERVIDORES PÚBLICOS DEL ESTADO DE AGUASCALIENTES**

Código	Descripción del Bien Mueble	Valor en libros
51101032 MBAD002385	SILLON FIJO DE UNA PLAZA	247.27
51101032 MBAD002386	SILLON FIJO DE UNA PLAZA	247.27
51101032 MBAD002387	SILLON FIJO DE UNA PLAZA	247.27
51101032 MBAD002388	SILLON FIJO DE UNA PLAZA	247.27
51101032 MBAD002389	SILLON FIJO DE UNA PLAZA	247.27
51101032 MBAD002390	SILLON FIJO DE UNA PLAZA	1.00
51101032 MBAD002391	SILLON FIJO DE UNA PLAZA	1.00
51101032 MBAD002392	SILLON FIJO DE TRES O MAS PLAZAS	1.00
51101032 MBAD002393	SILLON GIRATORIO CON RODAJAS	841.50
51101032 MBAD002394	SILLON GIRATORIO CON RODAJAS	408.98
51101032 MBAD002395	SILLON GIRATORIO CON RODAJAS	405.98
51101032 MBAD002396	SILLON FIJO DE TRES O MAS PLAZAS	1.00
51101032 MBAD002397	SILLON FIJO DE UNA PLAZA	247.27
51101032 MBAD002398	SILLON FIJO DE UNA PLAZA	247.27
51101032 MBAD002399	SILLON FIJO DE UNA PLAZA	247.27
51101032 MBAD002400	SILLON FIJO DE UNA PLAZA	247.27
51101032 MBAD002401	SILLON FIJO DE UNA PLAZA	1.00
51101032 MBAD002402	SILLON FIJO DE UNA PLAZA	376.94
51101032 MBAD002403	SILLON FIJO DE TRES O MAS PLAZAS	1.00
51101032 MBAD002404	SILLON GIRATORIO CON RODAJAS	1,250.00
51101032 MBAD002405	SILLON FIJO DE UNA PLAZA	350.00
51101032 MBAD002406	SILLON FIJO DE UNA PLAZA	350.00
51101032 MBAD002407	SILLON FIJO DE UNA PLAZA	350.00
51101032 MBAD002408	SILLON FIJO DE UNA PLAZA	350.00
51101032 MBAD002409	SILLON FIJO DE UNA PLAZA	350.00
51101032 MBAD002410	SILLON FIJO DE UNA PLAZA	350.00
51101032 MBAD002411	SILLON GIRATORIO CON RODAJAS	1,054.60
51101032 MBAD002412	SILLON GIRATORIO CON RODAJAS	1,912.17
51101032 MBAD002413	SILLON FIJO DE UNA PLAZA	955.65
51101032 MBAD002414	SILLON FIJO DE UNA PLAZA	955.65
51101032 MBAD002415	SILLON FIJO DE TRES O MAS PLAZAS	2,286.95
51101032 MBAD002416	SILLON FIJO DE DOS PLAZAS	2,286.95
51101032 MBAD002417	SILLON FIJO DE UNA PLAZA	2,286.95
51101032 MBAD002418	SILLON GIRATORIO CON RODAJAS	386.96
51101032 MBAD002419	SILLON GIRATORIO CON RODAJAS	2,000.00
51101032 MBAD002420	SILLON GIRATORIO CON RODAJAS	947.00
51101032 MBAD002421	SILLON GIRATORIO CON RODAJAS	947.00
51101032 MBAD002422	SILLON GIRATORIO CON RODAJAS	947.00
51101032 MBAD002423	SILLON GIRATORIO CON RODAJAS	947.00
51101032 MBAD002424	SILLON GIRATORIO CON RODAJAS	1,141.00
51101032 MBAD002425	SILLON GIRATORIO CON RODAJAS	1,141.00
51101032 MBAD002426	SILLON GIRATORIO CON RODAJAS	1,141.00
51101032 MBAD002427	SILLON GIRATORIO CON RODAJAS	1,141.00
51101032 MBAD002428	SILLON GIRATORIO CON RODAJAS	1,141.00
51101032 MBAD002429	SILLON GIRATORIO CON RODAJAS	1,141.00
51101032 MBAD002430	SILLON GIRATORIO CON RODAJAS	1,141.00
51101032 MBAD002431	SILLON GIRATORIO CON RODAJAS	1,141.00
51101032 MBAD002432	SILLON GIRATORIO CON RODAJAS	1,141.00
51101032 MBAD002433	SILLON GIRATORIO CON RODAJAS	1,141.00
51101032 MBAD002434	SILLON GIRATORIO CON RODAJAS	1,141.00
51101032 MBAD002435	SILLON GIRATORIO CON RODAJAS	1,141.00
51101032 MBAD002436	SILLON GIRATORIO CON RODAJAS	1,141.00
51101032 MBAD002437	SILLON GIRATORIO CON RODAJAS	1,141.00
51101032 MBAD002438	SILLON GIRATORIO CON RODAJAS	1,141.00
51101032 MBAD002439	SILLON GIRATORIO CON RODAJAS	1,141.00
51101032 MBAD002440	SILLON GIRATORIO CON RODAJAS	1,141.00
51101032 MBAD002441	SILLON GIRATORIO CON RODAJAS	1,141.00
51101032 MBAD002442	SILLON GIRATORIO CON RODAJAS	1,141.00
51101032 MBAD002443	SILLON GIRATORIO CON RODAJAS	1,141.00
51101032 MBAD002444	SILLON GIRATORIO CON RODAJAS	1,141.00
51101032 MBAD002445	SILLON GIRATORIO CON RODAJAS	1,141.00
51101032 MBAD002446	SILLON GIRATORIO CON RODAJAS	1,141.00
51101032 MBAD002447	SILLON GIRATORIO CON RODAJAS	1,141.00
51101032 MBAD002448	SILLON RECLINABLE CON MASAJE	6,086.08
51101032 MBAD002449	SILLON RECLINABLE CON MASAJE	6,086.08
51101032 MBAD002450	SILLON RECLINABLE CON MASAJE	6,086.08
51101032 MBAD002451	SILLON GIRATORIO CON RODAJAS	1,543.96
51101032 MBAD002452	SILLON GIRATORIO CON RODAJAS	1,543.96
51101032 MBAD002453	SILLON GIRATORIO CON RODAJAS	1,543.96
51101032 MBAD002454	SILLON GIRATORIO CON RODAJAS	1,543.96
51101032 MBAD002455	SILLON GIRATORIO CON RODAJAS	1,299.00
51101032 MBAD002456	SILLON GIRATORIO CON RODAJAS	1,421.55
51101032 MBAD002457	SILLON GIRATORIO CON RODAJAS	1,421.55
51101032 MBAD002458	SILLON GIRATORIO CON RODAJAS	1,350.00
51101032 MBAD002459	SILLON GIRATORIO CON RODAJAS	1,899.00
51101032 MBAD002460	SILLON GIRATORIO CON RODAJAS	1,890.00
51101032 MBAD002461	SILLON GIRATORIO CON RODAJAS	1,890.00
51101032 MBAD002462	SILLON GIRATORIO CON RODAJAS	1,890.00
51101032 MBAD002463	SILLON GIRATORIO CON RODAJAS	1,890.00
51101032 MBAD002464	SILLON GIRATORIO CON RODAJAS	1,890.00
51101032 MBAD002465	SILLON GIRATORIO CON RODAJAS	1,890.00
51101032 MBAD002466	SILLON CORTE ADULTO	795.00
51101032 MBAD002467	SILLON CORTE ADULTO	795.00
51101032 MBAD002468	SILLON CORTE INFANTIL	795.00
51101032 MBAD002469	SILLON GIRATORIO CON RODAJAS	3,132.00
51101032 MBAD002470	SILLON EJECUTIVO BLANCO	1,979.11
51101032 MBAD002471	SILLON EJECUT. MALLA	1,157.68
51101032 MBAD002472	SILLON EJECUT. MALLA	1,157.68
51101032 MBAD002473	SILLON EJECUT. MALLA	1,157.68



Cuenta Pública 2016  
 Relación de Bienes Muebles que Componen el Patrimonio  
 Al 31 de diciembre de 2016  
 (Pesos)

Ente Público: INSTITUTO DE SEGURIDAD Y SERVICIOS SOCIALES PARA LOS SERVIDORES PÚBLICOS DEL ESTADO DE AGUASCALIENTES

Código	Descripción del Bien Mueble	Valor en libros
51101032 MBAD002474	SILLON EJECUT. MALLA	1,157.68
51101032 MBAD002475	SILLON EJECUT. MALLA	1,157.68
51101032 MBAD002476	SILLON EJECUT. MALLA	1,157.68
51101032 MBAD002477	SILLON EJECUT. MALLA	1,157.68
51101032 MBAD003263	SILLON	1,157.68
51101032 MBAD003264	SILLON	1,157.68
51101033 MBAD002478	SOFA DE RECEPCION	3,245.68
51101034 MBAD002479	TARJETERO	1.00
51101034 MBAD002480	TARJETERO	88.00
51101034 MBAD002481	TARJETERO	88.00
51101035 MBAD002482	VENTILADOR DE TECHO	260.00
51101035 MBAD002483	VENTILADOR DE TECHO	260.00
51101035 MBAD002484	VENTILADOR DE TECHO	260.00
51101035 MBAD002485	VENTILADOR DE PEDESTAL	299.00
51101035 MBAD002486	VENTILADOR DE TECHO	149.00
51101035 MBAD002487	VENTILADOR DE TECHO	104.35
51101035 MBAD002488	VENTILADOR DE MESA	76.00
51101035 MBAD002489	VENTILADOR DE TECHO	1.00
51101035 MBAD002490	VENTILADOR DE TECHO	1.00
51101035 MBAD002491	VENTILADOR DE TECHO	1.00
51101035 MBAD002492	VENTILADOR DE TECHO	104.35
51101035 MBAD002493	VENTILADOR DE MESA	108.60
51101035 MBAD002494	VENTILADOR DE TECHO	399.00
51101035 MBAD002495	VENTILADOR DE PEDESTAL	240.00
51101035 MBAD002496	VENTILADOR DE MESA	221.73
51101035 MBAD002497	VENTILADOR DE MESA	221.73
51101035 MBAD002498	VENTILADOR DE MESA	221.73
51101035 MBAD002499	VENTILADOR DE MESA	221.73
51101035 MBAD002500	VENTILADOR DE MESA	221.73
51101035 MBAD002501	VENTILADOR DE MESA	221.73
51101035 MBAD002502	VENTILADOR DE MESA	221.73
51101035 MBAD002503	VENTILADOR DE MESA	227.83
51101035 MBAD002504	VENTILADOR DE MESA	227.83
51101035 MBAD002505	VENTILADOR DE PEDESTAL	230.43
51101035 MBAD002506	VENTILADOR DE PEDESTAL	129.57
51101035 MBAD002507	VENTILADOR DE PEDESTAL	129.57
51101035 MBAD002508	VENTILADOR DE PEDESTAL	298.00
51101035 MBAD002509	VENTILADOR	602.59
51101036 MBAD002510	VITRINA	490.04
51101036 MBAD002511	VITRINA	514.00
51101036 MBAD002512	VITRINA	715.00
51101036 MBAD002513	VITRINA	4,850.00
51101036 MBAD002514	VITRINA	1,880.00
51101036 MBAD002515	VITRINA	3,538.00
51101036 MBAD002516	VITRINA	3,538.00
51101036 MBAD002517	VITRINA	3,538.00
51101036 MBAD002518	VITRINA	3,538.00
51101036 MBAD002519	VITRINA	3,199.00
51101036 MBAD002520	VITRINA	3,199.00
51201001 MBAD002521	ACETRE CON ISOPA	200.01
51201002 MBAD002522	ALACENA	1,249.99
51201002 MBAD002523	ALACENA	1,329.65
51201002 MBAD002524	ALACENA	735.65
51201002 MBAD002525	ALACENA	735.65
51201002 MBAD002526	ALACENA	735.65
51201002 MBAD002527	ALACENA	735.65
51201003 MBAD002528	ASADOR	760.00
51201003 MBAD002529	ASADOR	760.00
51201003 MBAD002530	ASADOR	760.00
51201003 MBAD002531	ASADOR	760.00
51201003 MBAD002532	ASADOR	760.00
51201003 MBAD002533	ASADOR	760.00
51201003 MBAD002534	ASADOR	760.00
51201003 MBAD002535	ASADOR	760.00
51201003 MBAD002536	ASADOR	760.00
51201003 MBAD002537	ASADOR	760.00
51201003 MBAD002538	ASADOR	760.00
51201003 MBAD002539	ASADOR	760.00
51201003 MBAD002540	ASADOR	760.00
51201003 MBAD002541	ASADOR	760.00
51201003 MBAD002542	ASADOR	760.00
51201003 MBAD002543	ASADOR	760.00
51201003 MBAD002544	ASADOR	760.00
51201003 MBAD002545	ASADOR	760.00
51201003 MBAD002546	ASADOR	760.00
51201003 MBAD002547	ASADOR	760.00
51201004 MBAD002548	ASADOR PARRILLA O PLANCHA	125.00
51201004 MBAD002549	ASADOR PARRILLA O PLANCHA	1,124.51
51201004 MBAD002550	ASADOR PARRILLA O PLANCHA	3,687.40
51201005 MBAD002551	BANCO PEDESTAL ACORDEON	800.00
51201006 MBAD002552	BANCO PEDICURE	543.00
51201007 MBAD002553	BARRA PARA CAFETERIA	1.00
51201007 MBAD002554	BARRA PARA CAFETERIA	2,850.00
51201007 MBAD002555	BARRA PARA CAFETERIA	1.00
51201008 MBAD002556	BASE PARA CIRIO	4,000.00
51201009 MBAD002557	BIOMBO	3,200.00
51201009 MBAD002558	BIOMBO	1.00
51201009 MBAD002559	BIOMBO	1.00
51201009 MBAD002560	BIOMBO PLEGADIZO	5,173.00

Cuenta Pública 2016  
Relación de Bienes Muebles que Componen el Patrimonio  
Al 31 de diciembre de 2016  
(Pesos)

Ente Público: INSTITUTO DE SEGURIDAD Y SERVICIOS SOCIALES PARA LOS SERVIDORES PÚBLICOS DEL ESTADO DE AGUASCALIENTES

Código	Descripción del Bien Mueble	Valor en libros	
51201010	MBAD002561	BUDINERA	364.91
51201010	MBAD002562	BUDINERA	364.91
51201010	MBAD002563	BUDINERA	110.00
51201010	MBAD002564	BUDINERA	110.00
51201010	MBAD002565	BUDINERA	110.00
51201010	MBAD002566	BUDINERA	110.00
51201010	MBAD002567	BUDINERA	212.57
51201010	MBAD002568	BUDINERA	212.57
51201010	MBAD002569	BUDINERA	212.57
51201010	MBAD002570	BUDINERA	212.57
51201010	MBAD002571	BUDINERA	212.57
51201010	MBAD002572	BUDINERA	212.57
51201010	MBAD002573	BUDINERA	212.57
51201010	MBAD002574	BUDINERA	212.57
51201010	MBAD002575	BUDINERA	212.57
51201010	MBAD002576	BUDINERA	212.57
51201010	MBAD002577	BUDINERA	212.57
51201010	MBAD002578	BUDINERA	364.91
51201010	MBAD002579	BUDINERA	364.91
51201010	MBAD002580	BUDINERA	364.91
51201010	MBAD002581	BUDINERA	364.91
51201010	MBAD002582	BUDINERA	212.57
51201011	MBAD002583	CALIZ	1,052.17
51201013	MBAD002584	CAMILLA	1.00
51201013	MBAD002585	CAMILLA	23,862.50
51201013	MBAD002586	CAMILLA	23,862.50
51201013	MBAD002588	CAMILLA	11,000.00
51201014	MBAD002589	CAMIONETA	43,500.00
51201014	MBAD002590	CAMIONETA	58,260.87
51201014	MBAD002591	CAMIONETA	187,826.09
51201014	MBAD002592	CAMIONETA	111,634.78
51201014	MBAD002593	CAMIONETA	337,000.00
51201014	MBAD002594	CAMIONETA	370,900.00
51201014	MBAD002595	CAMIONETA	210,520.00
51201014	MBAD002596	CAMIONETA	217,168.00
51201014	MBAD002597	CAMIONETA	517,750.00
51201014	MBAD002598	CAMIONETA	212,807.00
51201015	MBAD002599	CAMPANA PARA COCINA	1,057.93
51201015	MBAD002600	CAMPANA PARA COCINA	1,057.93
51201015	MBAD002601	CAMPANA PARA COCINA	1,106.47
51201016	MBAD002602	CANCEL METALICO O DE MADERA	1.00
51201017	MBAD002603	CANDELERO P/ VELA	568.00
51201017	MBAD002604	CANDELERO P/ VELA	568.00
51201017	MBAD002605	CANDELERO P/ VELA	568.00
51201017	MBAD002606	CANDELERO P/ VELA	568.00
51201018	MBAD002607	CARRITO AUXILIAR	289.00
51201019	MBAD002608	CARRITO DE SERVICIO	1.00
51201019	MBAD002609	CARRITO DE SERVICIO	630.30
51201019	MBAD002610	CARRITO DE SERVICIO	327.70
51201019	MBAD002611	CARRITO DE SERVICIO	1,479.21
51201019	MBAD002612	CARRITO DE SERVICIO	1.00
51201019	MBAD002613	CARRITO DE SERVICIO	1,151.81
51201019	MBAD002614	CARRITO DE SERVICIO	1,212.43
51201019	MBAD002615	CARRITO DE SERVICIO	1,212.43
51201020	MBAD002616	CARRO CONTENEDOR 1000	10,000.00
51201021	MBAD002617	CARRO PARA ATAUD	1,600.00
51201021	MBAD002618	CARRO PARA ATAUD	280.00
51201021	MBAD002619	CARRO PARA ATAUD	1,080.00
51201021	MBAD002620	CARRO PARA ATAUD	125.00
51201021	MBAD002621	CARRO PARA ATAUD	2,600.00
51201021	MBAD002622	CARRO PARA ATAUD	2,600.00
51201021	MBAD002623	CARRO PARA ATAUD	4,200.00
51201021	MBAD002624	CARRO PARA ATAUD	4,200.00
51201022	MBAD002625	CARRO PEDESTAL	4,279.31
51201023	MBAD002626	CHAROLA PARA HORNO	19.06
51201023	MBAD002627	CHAROLA PARA HORNO	19.06
51201023	MBAD002628	CHAROLA PARA HORNO	19.06
51201023	MBAD002629	CHAROLA PARA HORNO	19.06
51201023	MBAD002630	CHAROLA PARA HORNO	19.06
51201024	MBAD002631	COCINA INTEGRAL	2,946.00
51201024	MBAD002632	COCINA INTEGRAL	4,787.62
51201024	MBAD002633	COCINA INTEGRAL	2,275.81
51201024	MBAD002634	COCINA INTEGRAL	3,350.50
51201024	MBAD002635	COCINA INTEGRAL	6,547.83
51201026	MBAD002636	COLCHONETA	6,773.50
51201026	MBAD002637	COLCHONETA	6,773.50
51201027	MBAD002638	COLUMNNA	1,500.00
51201027	MBAD002639	COLUMNNA	1,500.00
51201027	MBAD002640	COLUMNNA	1,500.00
51201027	MBAD002641	COLUMNNA	1,500.00
51201027	MBAD002642	COLUMNNA	1,500.00
51201027	MBAD002643	COLUMNNA	1,500.00
51201027	MBAD002644	COLUMNNA	1,500.00
51201027	MBAD002645	COLUMNNA	1,500.00
51201027	MBAD002646	COLUMNNA	3,500.00
51201028	MBAD002647	COPON	1,052.17
51201029	MBAD002648	CRISTO BASICO	1,868.00
51201030	MBAD002649	CRUZ (ADORNO)	1.00
51201030	MBAD002650	CRUZ (ADORNO)	1,050.00

Cuenta Pública 2016  
Relación de Bienes Muebles que Componen el Patrimonio  
Al 31 de diciembre de 2016  
(Pesos)

Ente Público: INSTITUTO DE SEGURIDAD Y SERVICIOS SOCIALES PARA LOS SERVIDORES PÚBLICOS DEL ESTADO DE AGUASCALIENTES

Código	Descripción del Bien Mueble	Valor en libros
51201030 MBAD002651	CRUZ (ADORNO)	1,050.00
51201030 MBAD002652	CRUZ (ADORNO)	600.00
51201030 MBAD002653	CRUZ (ADORNO)	275.00
51201030 MBAD002654	CRUZ (ADORNO)	275.00
51201030 MBAD002655	CRUZ (ADORNO)	400.00
51201030 MBAD002656	CRUZ (ADORNO)	400.00
51201030 MBAD002657	CRUZ (ADORNO)	1.00
51201030 MBAD002658	CRUZ (ADORNO)	1.00
51201030 MBAD002659	CRUZ (ADORNO)	3,000.00
51201031 MBAD002660	CUNA DE METAL O DE MADERA	284.90
51201031 MBAD002661	CUNA DE METAL O DE MADERA	284.90
51201031 MBAD002662	CUNA DE METAL O DE MADERA	284.90
51201031 MBAD002663	CUNA DE METAL O DE MADERA	284.90
51201031 MBAD002664	CUNA DE METAL O DE MADERA	284.90
51201031 MBAD002665	CUNA DE METAL O DE MADERA	284.90
51201031 MBAD002666	CUNA DE METAL O DE MADERA	284.90
51201032 MBAD002667	ESTUFA	18,734.00
51201033 MBAD002668	ESTUFON	6,032.00
51201033 MBAD002669	ESTUFON	6,032.00
51201034 MBAD002670	EXHIBIDOR PARA ATAUD	1.00
51201034 MBAD002671	EXHIBIDOR PARA ATAUD	1.00
51201034 MBAD002672	EXHIBIDOR PARA ATAUD	1.00
51201034 MBAD002673	EXHIBIDOR PARA ATAUD	1.00
51201034 MBAD002674	EXHIBIDOR PARA ATAUD	1.00
51201034 MBAD002675	EXHIBIDOR PARA ATAUD	1.00
51201034 MBAD002676	EXHIBIDOR PARA ATAUD	1.00
51201034 MBAD002677	EXHIBIDOR PARA ATAUD	1.00
51201034 MBAD002678	EXHIBIDOR PARA ATAUD	1.00
51201034 MBAD002679	EXHIBIDOR PARA ATAUD	1.00
51201034 MBAD002680	EXHIBIDOR PARA ATAUD	1.00
51201034 MBAD002681	EXHIBIDOR PARA ATAUD	1.00
51201034 MBAD002682	EXHIBIDOR PARA ATAUD	1.00
51201034 MBAD002683	EXHIBIDOR PARA ATAUD	1.00
51201034 MBAD002684	EXHIBIDOR PARA ATAUD	1.00
51201034 MBAD002685	EXHIBIDOR PARA ATAUD	1.00
51201034 MBAD002686	EXHIBIDOR DE MADERA	899.00
51201034 MBAD002687	EXHIBIDOR DE PIZZA	10,258.62
51201035 MBAD002688	FLORERO	200.00
51201035 MBAD002689	FLORERO	200.00
51201035 MBAD002690	FLORERO	200.00
51201035 MBAD002691	FLORERO	200.00
51201035 MBAD002692	FLORERO	349.00
51201035 MBAD002693	FLORERO	349.00
51201035 MBAD002694	FLORERO	650.00
51201035 MBAD002695	FLORERO	650.00
51201035 MBAD002696	FLORERO	389.50
51201035 MBAD002697	FLORERO	389.50
51201035 MBAD002698	FLORERO	389.50
51201035 MBAD002699	FLORERO	389.50
51201035 MBAD002700	FLORERO	275.00
51201035 MBAD002701	FLORERO	275.00
51201035 MBAD002702	FLORERO	1.00
51201035 MBAD002703	FLORERO	1.00
51201035 MBAD002704	FLORERO	1.00
51201035 MBAD002705	FLORERO	1.00
51201035 MBAD002706	FLORERO	1.00
51201035 MBAD002707	FLORERO	1.00
51201035 MBAD002708	FLORERO	1.00
51201035 MBAD002709	FLORERO	1.00
51201035 MBAD002710	FLORERO	1.00
51201035 MBAD002711	FLORERO	1.00
51201035 MBAD002712	FLORERO	1.00
51201035 MBAD002713	FLORERO	325.00
51201035 MBAD002714	FLORERO	325.00
51201035 MBAD002715	FLORERO	1.00
51201035 MBAD002716	FLORERO	1.00
51201035 MBAD002717	FLORERO	1.00
51201035 MBAD002719	FLORERO	1.00
51201036 MBAD002720	FREGADOR	2,000.00
51201036 MBAD002721	FREGADOR	2,000.00
51201036 MBAD002722	FREGADOR	4,342.27
51201036 MBAD002723	FREGADOR	6,672.38
51201037 MBAD002724	GABINETE DE 7 FT	13,348.20
51201037 MBAD002725	GABINETE DE 7 FT	13,348.20
51201037 MBAD002726	GABINETE UNIVERSAL METALICO	2,300.00
51201037 MBAD002727	GABINETE UNIVERSAL METALICO	6,612.50
51201037 MBAD002728	GABINETE UNIVERSAL METALICO	6,612.50
51201037 MBAD002729	GABINETE UNIVERSAL METALICO	6,612.50
51201037 MBAD002730	GABINETE DE 7 FT	3,046.16
51201037 MBAD002731	GABINETE CON PUERTAS	3,317.50
51201037 MBAD002732	GABINETE RACH	19,800.04
51201037 MBAD002733	GABINETE MET CON INTERRUPTOR	2,187.00
51201038 MBAD002734	HORNO CREMATORIO	582,608.69
51201039 MBAD002735	JARRA	126.21
51201039 MBAD002736	JARRA	126.21
51201039 MBAD002737	JARRA	126.21
51201039 MBAD002738	JARRA	126.21
51201039 MBAD002739	JARRA	126.21
51201039 MBAD002740	JARRA	113.44

Cuenta Pública 2016  
 Relación de Bienes Muebles que Componen el Patrimonio  
 Al 31 de diciembre de 2016  
 (Pesos)

Ente Público: INSTITUTO DE SEGURIDAD Y SERVICIOS SOCIALES PARA LOS SERVIDORES PÚBLICOS DEL ESTADO DE AGUASCALIENTES

Código	Descripción del Bien Mueble	Valor en libros
51201039 MBAD002741	JARRA	113.44
51201039 MBAD002742	JARRA	113.44
51201039 MBAD002743	JARRA	113.44
51201040 MBAD002744	LAVABO ANDY	3,007.00
51201041 MBAD002745	LAVADORA	13,913.04
51201041 MBAD002746	LAVADORA	4,799.01
51201042 MBAD002747	LITERA DOBLE	2,919.56
51201043 MBAD002748	LOVE SEAT	1,189.99
51201043 MBAD002749	LOVE SEAT	1,090.00
51201043 MBAD002750	LOVE SEAT	1,090.00
51201043 MBAD002751	LOVE SEAT	1,089.99
51201044 MBAD002752	MAQUETA	1.00
51201045 MBAD002753	MAQUINA DE COSER	1.00
51201046 MBAD000007	MESA	4,060.00
51201046 MBAD002754	MESA DE COCINA	738.26
51201047 MBAD002755	PANEL	280.00
51201047 MBAD002756	PANEL	1.00
51201047 MBAD002757	PANEL	1.00
51201047 MBAD002758	PANEL	1.00
51201047 MBAD002759	PANEL	994.00
51201047 MBAD002760	PANEL	994.00
51201047 MBAD002761	PANEL	722.00
51201047 MBAD002762	PANEL	1,107.00
51201047 MBAD002763	PANEL	858.00
51201047 MBAD002764	PANEL	858.00
51201047 MBAD002765	PANEL	858.00
51201047 MBAD002766	PANEL	858.00
51201047 MBAD002767	PANEL	858.00
51201047 MBAD002768	PANEL	1,040.00
51201047 MBAD002769	PANEL RANURADO	720.00
51201047 MBAD002770	PANEL RANURADO	720.00
51201048 MBAD002771	PEDESTAL	800.00
51201048 MBAD002772	PEDESTAL	1.00
51201048 MBAD002773	PEDESTAL	1.00
51201048 MBAD002774	PEDESTAL	1.00
51201048 MBAD002775	PEDESTAL	1.00
51201048 MBAD002776	PEDESTAL	1.00
51201048 MBAD002777	PEDESTAL	1,680.00
51201048 MBAD002778	PEDESTAL	1,245.00
51201048 MBAD002779	PEDESTAL	1.00
51201048 MBAD002780	PEDESTAL	1.00
51201048 MBAD002781	PEDESTAL	1.00
51201048 MBAD002782	PEDESTAL	1,460.00
51201048 MBAD002783	PEDESTAL	1,245.00
51201048 MBAD002784	PEDESTAL	1.00
51201048 MBAD002785	PEDESTAL	1.00
51201048 MBAD002786	PEDESTAL MICRO	309.99
51201048 MBAD002787	PEDESTAL MICRO	309.99
51201049 MBAD002788	PERCHERO DE METAL O DE MADERA	1.00
51201049 MBAD002789	PERCHERO DE METAL O DE MADERA	1.00
51201049 MBAD002790	PERCHERO DE METAL O DE MADERA	1.00
51201049 MBAD002791	PERCHERO DE METAL O DE MADERA	1.00
51201049 MBAD002792	PERCHERO DE METAL O DE MADERA	2,300.00
51201049 MBAD002793	PERCHERO DE METAL O DE MADERA	632.50
51201049 MBAD002794	PERCHERO DE METAL O DE MADERA	632.50
51201049 MBAD002795	PERCHERO DE METAL O DE MADERA	632.50
51201049 MBAD002796	PERCHERO DE METAL O DE MADERA	632.50
51201049 MBAD002797	PERCHERO DE METAL O DE MADERA	632.50
51201049 MBAD002798	PERCHERO DE METAL O DE MADERA	632.50
51201050 MBAD002799	PODIUM	1.00
51201051 MBAD002800	PORTA BANDERA O BASE PARA BANDERA	1.00
51201051 MBAD002801	PORTA BANDERA O BASE PARA BANDERA	1.00
51201051 MBAD002802	PORTA BANDERA O BASE PARA BANDERA	1.00
51201051 MBAD002803	PORTA BANDERA O BASE PARA BANDERA	440.00
51201052 MBAD002804	POSTE METALICO	1,041.90
51201052 MBAD002805	POSTE METALICO	1,041.90
51201052 MBAD002806	POSTE METALICO	1,041.90
51201052 MBAD002807	POSTE METALICO	1,041.90
51201052 MBAD002808	POSTE METALICO	1,041.90
51201052 MBAD002809	POSTE METALICO	1,041.90
51201052 MBAD002810	POSTE METALICO	1,041.90
51201052 MBAD002811	POSTE METALICO	1,041.90
51201052 MBAD002812	POSTE METALICO	1,041.90
51201052 MBAD002813	POSTE METALICO	1,041.90
51201052 MBAD002814	POSTE METALICO	1,041.90
51201052 MBAD002815	POSTE METALICO	1,041.90
51201052 MBAD002816	POSTE METALICO	1,041.90
51201052 MBAD002817	POSTE METALICO	1,041.90
51201052 MBAD002818	POSTE METALICO	1,041.90
51201053 MBAD002819	RECLINATORIO	1,080.58
51201053 MBAD002820	RECLINATORIO	1,080.58
51201053 MBAD002821	RECLINATORIO	1,063.12
51201053 MBAD002822	RECLINATORIO	1,063.12
51201053 MBAD002823	RECLINATORIO	1,063.12
51201053 MBAD002824	RECLINATORIO	1,063.12
51201053 MBAD002825	RECLINATORIO	1,063.12
51201053 MBAD002826	RECLINATORIO	1,063.12
51201054 MBAD002827	REFRIGERADOR O FRIGOBAR	6,145.00
51201054 MBAD002828	REFRIGERADOR O FRIGOBAR	1,952.00

Cuenta Pública 2016  
 Relación de Bienes Muebles que Componen el Patrimonio  
 Al 31 de diciembre de 2016  
 (Pesos)

Ente Público: INSTITUTO DE SEGURIDAD Y SERVICIOS SOCIALES PARA LOS SERVIDORES PÚBLICOS DEL ESTADO DE AGUASCALIENTES

Código	Descripción del Bien Mueble	Valor en libros	
51201054	MBAD002829	REFRIGERADOR O FRIGOBAR	3,825.22
51201054	MBAD002830	REFRIGERADOR	10,999.99
51201054	MBAD002831	REFRIGERADOR	15,399.99
51201054	MBAD002832	REFRIGERADOR O FRIGOBAR	2,309.56
51201054	MBAD002833	REFRIGERADOR O FRIGOBAR	2,309.56
51201054	MBAD002834	REFRIGERADOR O FRIGOBAR	3,454.14
51201054	MBAD002835	REFRIGERADOR O FRIGOBAR	2,999.00
51201054	MBAD002836	REFRIGERADOR O FRIGOBAR	3,256.10
51201055	MBAD002837	SOPERA	115.56
51201055	MBAD002838	SOPERA	115.56
51201055	MBAD002839	SOPERA	115.56
51201055	MBAD002840	SOPERA	115.56
51201056	MBAD002841	TABURETE CUBO	173.04
51201056	MBAD002842	TABURETE CUBO	173.04
51201056	MBAD002843	TABURETE CUBO	173.04
51201057	MBAD002844	TANQUE DE GAS (MAS DE 20KG)	98.00
51201057	MBAD002845	TANQUE DE GAS (MAS DE 20KG)	98.00
51201058	MBAD002846	TANQUE ESTACIONARIO	1.00
51201058	MBAD002847	TANQUE ESTACIONARIO	3,523.62
51201059	MBAD002848	TINA	1.00
51201060	MBAD002849	TORCHERO	650.00
51201060	MBAD002850	TORCHERO	650.00
51201060	MBAD002851	TORCHERO	650.00
51201060	MBAD002852	TORCHERO	675.00
51201060	MBAD002853	TORCHERO	675.00
51201060	MBAD002854	TORCHERO	675.00
51201060	MBAD002855	TORCHERO	675.00
51201060	MBAD002856	TORCHERO	150.00
51201060	MBAD002857	TORCHERO	150.00
51201060	MBAD002858	TORCHERO	150.00
51201060	MBAD002859	TORCHERO	640.00
51201060	MBAD002860	TORCHERO	150.00
51201060	MBAD002861	TORCHERO	344.00
51201060	MBAD002862	TORCHERO	1.00
51201060	MBAD002863	TORCHERO	344.00
51201060	MBAD002864	TORCHERO	150.00
51201060	MBAD002865	TORCHERO	150.00
51201060	MBAD002866	TORCHERO	150.00
51201060	MBAD002867	TORCHERO	150.00
51201060	MBAD002868	TORCHERO	274.50
51201060	MBAD002869	TORCHERO	274.50
51201060	MBAD002870	TORCHERO	100.00
51201060	MBAD002871	TORCHERO	100.00
51201060	MBAD002872	TORCHERO	100.00
51201060	MBAD002873	TORCHERO	100.00
51201060	MBAD002874	TORCHERO	100.00
51201060	MBAD002875	TORCHERO	100.00
51201060	MBAD002876	TORCHERO	100.00
51201060	MBAD002877	TORCHERO	87.50
51201060	MBAD002878	TORCHERO	87.50
51201060	MBAD002879	TORCHERO	87.50
51201060	MBAD002880	TORCHERO	87.50
51201060	MBAD002881	TORCHERO	87.50
51201060	MBAD002882	TORCHERO	87.50
51201060	MBAD002883	TORCHERO	87.50
51201060	MBAD002884	TORCHERO	325.00
51201060	MBAD002885	TORCHERO	1.00
51201060	MBAD002886	TORCHERO	1.00
51201060	MBAD002887	TORCHERO	1.00
51201060	MBAD002888	TORCHERO	1.00
51201060	MBAD002889	TORCHERO	1.00
51201060	MBAD002890	TORCHERO	1.00
51201060	MBAD002891	TORCHERO	1.00
51201060	MBAD002892	TORCHERO	1.00
51201060	MBAD002893	TORCHERO	1.00
51201060	MBAD002894	TORCHERO	1.00
51201060	MBAD002895	TORCHERO	1.00
51201060	MBAD002896	TORCHERO	1.00
51201060	MBAD002898	TORCHERO	1.00
51201060	MBAD002899	TORCHERO	1.00
51201060	MBAD002900	TORCHERO	1.00
51201060	MBAD002901	TORCHERO	1.00
51201060	MBAD002902	TORCHERO	1.00
51201060	MBAD002903	TORCHERO	1.00
51201060	MBAD002904	TORCHERO	1.00
51201060	MBAD002905	TORCHERO	1.00
51201060	MBAD002906	TORCHERO	1.00
51201060	MBAD002907	TORCHERO	1.00
51201060	MBAD002908	TORCHERO	564.00
51201060	MBAD002909	TORCHERO	564.00
51201060	MBAD002910	TORCHERO	564.00
51201060	MBAD002911	TORCHERO	564.00
51201061	MBAD002912	TRITURADOR DE PAPELES	3,299.00
51301001	BART000005	AMPLIFICADOR DE POTENCIA	26,125.00
51301002	BART000006	"AMPLIFICADOR, MEZCLADOR Y REFOREADOR"	12,405.00
51301002	BART000007	"AMPLIFICADOR, MEZCLADOR Y REFOREADOR"	4,860.87
51301002	BART000008	"AMPLIFICADOR, MEZCLADOR Y REFOREADOR"	31,633.00
51301002	BART000009	"AMPLIFICADOR, MEZCLADOR Y REFOREADOR"	21,471.00
51301002	BART000010	"AMPLIFICADOR, MEZCLADOR Y REFOREADOR"	4,145.22

Cuenta Pública 2016  
Relación de Bienes Muebles que Componen el Patrimonio  
Al 31 de diciembre de 2016  
(Pesos)

Ente Público: INSTITUTO DE SEGURIDAD Y SERVICIOS SOCIALES PARA LOS SERVIDORES PÚBLICOS DEL ESTADO DE AGUASCALIENTES

Código	Descripción del Bien Mueble	Valor en libros
51301002 BART000011	"AMPLIFICADOR, MEZCLADOR Y REFOREADOR"	8,066.25
51301003 BART000012	ATRIL	1.00
51301003 BART000013	ATRIL	195.01
51301003 BART000014	ATRIL BAFLE	1,349.99
51301004 BART000015	BAFLE ACTIVO	4,295.00
51301004 BART000016	BAFLE ACTIVO	4,295.00
51301005 BART000062	BAJO ELECTRICO	4,400.00
51301006 BART000018	BASE PARA MICROFONO	22.00
51301006 BART000019	BASE PARA MICROFONO	89.70
51301006 BART000020	BASE PARA MICROFONO	275.86
51301006 BART000021	BASE PARA MICROFONO	275.86
51301006 BART000022	BASE PARA MICROFONO	275.86
51301006 BART000023	BASE PARA MICROFONO	275.86
51301007 BART000024	BOCINAS	2,456.52
51301007 BART000025	BOCINAS	2,456.52
51301007 BART000026	BOCINAS	2,763.48
51301007 BART000027	BOCINAS	2,763.48
51301008 BART000002	GUIARRA	5,350.00
51301008 BART000028	GUIARRA	500.00
51301008 BART000029	GUIARRA	500.00
51301008 BART000030	GUIARRA	339.13
51301008 BART000031	GUIARRA	339.13
51301008 BART000032	GUIARRA	339.13
51301008 BART000033	GUIARRA	339.13
51301008 BART000034	GUIARRA	339.13
51301008 BART000035	GUIARRA	405.18
51301008 BART000036	GUIARRA	405.18
51301008 BART000037	GUIARRA	405.18
51301008 BART000038	GUIARRA	405.18
51301008 BART000039	GUIARRA	405.18
51301008 BART000040	GUIARRA	405.18
51301008 BART000041	GUIARRA ELECTRO ACUSTICA	2,969.99
51301009 BART000004	MARACAS	154.00
51301009 BART000042	MARACAS	64.56
51301010 BART000043	ORGANO ELECTRONICO	6,913.04
51301011 BART000044	PIANO	9,022.19
51301012 BART000045	REDEUCTOR DE FEED BACK	8,427.11
51301013 BART000046	TRIPLE PARA BOCINAS O ATRIL	732.86
51301013 BART000047	TRIPLE PARA BOCINAS O ATRIL	508.62
51301013 BART000048	TRIPLE PARA BOCINAS O ATRIL	508.62
51301014 BART000049	XILOFANO SOPRANO (MARIMBA)	455.40
51301015 BART000001	ACORDEON	7,245.00
51301016 BART000003	BONGO	720.00
51301017 BART000063	TECLADO	3,950.09
51303001 BART000050	CUADROS O ESCUDOS DE PARED (VALIOSOS)	360.00
51303001 BART000051	CUADROS O ESCUDOS DE PARED (VALIOSOS)	360.00
51303001 BART000052	CUADROS O ESCUDOS DE PARED (VALIOSOS)	360.00
51303001 BART000053	CUADROS O ESCUDOS DE PARED (VALIOSOS)	360.00
51303001 BART000054	CUADROS O ESCUDOS DE PARED (VALIOSOS)	360.00
51303001 BART000055	CUADROS O ESCUDOS DE PARED (VALIOSOS)	360.00
51303001 BART000056	CUADROS O ESCUDOS DE PARED (VALIOSOS)	360.00
51303001 BART000057	CUADROS O ESCUDOS DE PARED (VALIOSOS)	360.00
51303001 BART000058	CUADROS O ESCUDOS DE PARED (VALIOSOS)	1.00
51303001 BART000059	CUADROS O ESCUDOS DE PARED (VALIOSOS)	1,242.00
51303001 BART000060	CUADROS O ESCUDOS DE PARED (VALIOSOS)	360.00
51303001 BART000061	CUADROS O ESCUDOS DE PARED (VALIOSOS)	360.00
51501001 COMP000045	WIRELESS-G ACCES POINT	5,403.00
51501001 COMP000046	WIRELESS-G ACCES POINT	5,403.00
51501001 COMP000047	WIRELESS-G ACCES POINT	5,403.00
51501002 COMP000009	MEMORIA SERVIDOR	2,875.64
51501002 COMP000010	ADAPTADOR	4,020.56
51501002 COMP000011	ADAPTADOR	4,020.56
51501002 COMP000048	ADAPTADOR	1,039.00
51501002 COMP000049	ADAPTADOR	1,039.00
51501002 COMP000050	ADAPTADOR	1,039.00
51501002 COMP000051	ADAPTADOR	1,039.00
51501002 COMP000052	ADAPTADOR	1,039.00
51501003 COMP000053	ANTENA OMNIDIRECCIONAL	1,466.50
51501003 COMP000054	ANTENA OMNIDIRECCIONAL	1,466.50
51501003 COMP000055	ANTENA OMNIDIRECCIONAL	1,466.50
51501004 COMP000056	BATERIA	12,087.78
51501004 COMP000057	BATERIA	12,087.79
51501004 COMP000058	BATERIA	12,087.79
51501005 COMP000059	BRIDGE 11 MBPS	46,572.71
51501005 COMP000060	BRIDGE 11 MBPS	26,340.27
51501005 COMP000061	EASY BRIDGE	53,327.91
51501005 COMP000062	EASY BRIDGE	44,400.00
51501006 COMP000001	COMPUTADORA DE ESCRITORIO	16,120.52
51501006 COMP000015	COMPUTADORA DE ESCRITORIO	26,757.72
51501006 COMP000016	COMPUTADORA DE ESCRITORIO	0.00
51501006 COMP000017	COMPUTADORA DE ESCRITORIO	15,193.68
51501006 COMP000020	COMPUTADORA DE ESCRITORIO	11,718.32
51501006 COMP000063	C.P.U. PENTIUM	11,062.10
51501006 COMP000064	CPU PENTIUM III	30,442.50
51501006 COMP000065	CPU PENTIUM III	65,936.73
51501006 COMP000066	CPU PENTIUM III	6,944.00
51501006 COMP000067	C.P.U.POWER MAC G4	7,285.00
51501006 COMP000068	CPU PENITUM IV	7,202.90
51501006 COMP000069	CPU PENITUM IV	6,889.68

Cuenta Pública 2016  
 Relación de Bienes Muebles que Componen el Patrimonio  
 Al 31 de diciembre de 2016  
 (Pesos)

Ente Público: **INSTITUTO DE SEGURIDAD Y SERVICIOS SOCIALES PARA LOS SERVIDORES PÚBLICOS DEL ESTADO DE AGUASCALIENTES**

Código	Descripción del Bien Mueble	Valor en libros	
51501006	COMP000070	CPU PENTUM IV	8,241.46
51501006	COMP000071	CPU PENTUM IV	10,461.15
51501006	COMP000072	C.P.U. PENTIUM	6,508.43
51501006	COMP000073	C.P.U. PENTIUM	6,508.43
51501006	COMP000074	CPU PENTIUM III	19,239.96
51501006	COMP000075	C.P.U. PENTIUM	6,999.80
51501006	COMP000076	C.P.U. PENTIUM	8,485.27
51501006	COMP000077	C.P.U. PENTIUM	8,485.27
51501006	COMP000078	C.P.U. PENTIUM	8,485.27
51501006	COMP000079	C.P.U. PENTIUM	8,485.27
51501006	COMP000080	C.P.U. PENTIUM	6,999.80
51501006	COMP000081	C.P.U. PENTIUM	6,999.80
51501006	COMP000082	C.P.U. PENTIUM	6,999.80
51501006	COMP000083	C.P.U. PENTIUM	6,999.80
51501006	COMP000084	C.P.U. PENTIUM	6,999.80
51501006	COMP000085	C.P.U. PENTIUM	6,999.80
51501006	COMP000086	C.P.U. PENTIUM	6,999.80
51501006	COMP000087	C.P.U. PENTIUM	6,999.80
51501006	COMP000088	C.P.U. PENTIUM	6,999.80
51501006	COMP000089	C.P.U. PENTIUM	6,999.80
51501006	COMP000090	C.P.U. PENTIUM	6,999.80
51501006	COMP000091	C.P.U. PENTIUM	6,999.80
51501006	COMP000092	C.P.U. PENTIUM	6,999.80
51501006	COMP000093	C.P.U. PENTIUM	6,999.80
51501006	COMP000094	C.P.U. PENTIUM	6,999.80
51501006	COMP000095	C.P.U. PENTIUM	6,999.80
51501006	COMP000096	C.P.U. PENTIUM	6,999.80
51501006	COMP000097	C.P.U. PENTIUM	6,999.80
51501006	COMP000098	C.P.U. PENTIUM	6,999.80
51501006	COMP000099	C.P.U. PENTIUM	9,400.90
51501006	COMP000100	C.P.U. PENTIUM	9,400.90
51501006	COMP000101	C.P.U. PENTIUM	9,400.90
51501006	COMP000102	C.P.U. PENTIUM	9,400.90
51501006	COMP000103	C.P.U. PENTIUM	9,400.90
51501006	COMP000104	C.P.U. PENTIUM	9,400.90
51501006	COMP000105	C.P.U. PENTIUM	9,400.90
51501006	COMP000106	C.P.U. PENTIUM	9,400.90
51501006	COMP000107	C.P.U. PENTIUM	9,400.90
51501006	COMP000108	C.P.U. PENTIUM	9,400.90
51501006	COMP000109	C.P.U. PENTIUM	9,400.90
51501006	COMP000110	C.P.U. PENTIUM	9,400.90
51501006	COMP000111	C.P.U. PENTIUM	9,400.90
51501006	COMP000112	C.P.U. PENTIUM	9,400.90
51501006	COMP000113	C.P.U. PENTIUM	9,400.90
51501006	COMP000114	C.P.U. PENTIUM	9,400.90
51501006	COMP000115	C.P.U. PENTIUM	9,400.90
51501006	COMP000116	C.P.U. PENTIUM	9,400.90
51501006	COMP000117	C.P.U. PENTIUM	9,400.90
51501006	COMP000118	C.P.U. PENTIUM	9,400.90
51501006	COMP000119	C.P.U. PENTIUM	9,400.90
51501006	COMP000120	C.P.U. PENTIUM	9,400.90
51501006	COMP000121	C.P.U. PENTIUM	9,400.90
51501006	COMP000122	C.P.U. PENTIUM	9,400.90
51501006	COMP000123	C.P.U. PENTIUM	9,400.90
51501006	COMP000124	C.P.U. PENTIUM	9,400.90
51501006	COMP000125	C.P.U. PENTIUM	9,400.90
51501006	COMP000126	C.P.U. PENTIUM	9,400.90
51501006	COMP000128	C.P.U. PENTIUM	9,400.90
51501006	COMP000129	C.P.U. PENTIUM	9,400.90
51501006	COMP000130	C.P.U. PENTIUM	9,400.90
51501006	COMP000131	C.P.U. PENTIUM	9,400.90
51501006	COMP000132	C.P.U. PENTIUM	9,400.90
51501006	COMP000133	C.P.U. PENTIUM	9,400.90
51501006	COMP000134	C.P.U. PENTIUM	9,400.90
51501006	COMP000135	C.P.U. PENTIUM	9,400.90
51501006	COMP000136	C.P.U. PENTIUM	9,400.90
51501006	COMP000137	C.P.U. PENTIUM	9,400.90
51501006	COMP000138	C.P.U. PENTIUM	9,400.90
51501006	COMP000139	C.P.U. PENTIUM	9,400.90
51501006	COMP000140	C.P.U. PENTIUM	8,399.00
51501006	COMP000141	C.P.U. CORE 2 QUAD	18,685.35
51501006	COMP000142	C.P.U. CORE 2 QUAD	18,685.35
51501006	COMP000143	C.P.U. CORE 2 QUAD	18,685.35
51501006	COMP000144	C.P.U. CORE 2 QUAD	18,685.35
51501006	COMP000145	C.P.U. CORE 2 QUAD	18,685.35
51501006	COMP000146	C.P.U. CORE 2 QUAD	18,685.35
51501006	COMP000147	C.P.U. CORE 2 QUAD	18,685.35
51501006	COMP000148	C.P.U. CORE DUO	16,557.85
51501006	COMP000149	C.P.U. CORE DUO	16,557.85
51501006	COMP000150	C.P.U. CORE DUO	16,557.85
51501006	COMP000151	C.P.U. CORE DUO	16,557.85
51501006	COMP000152	C.P.U. CORE DUO	16,557.85
51501006	COMP000153	C.P.U. CORE DUO	16,557.85
51501006	COMP000154	C.P.U. CORE DUO	16,557.85
51501006	COMP000155	C.P.U. CORE DUO	16,557.85
51501006	COMP000156	C.P.U. CORE DUO	16,557.85
51501006	COMP000157	C.P.U. CORE DUO	16,557.85
51501006	COMP000158	C.P.U. CORE DUO	16,557.85
51501006	COMP000159	C.P.U. CORE DUO	16,557.85

Cuenta Pública 2016  
Relación de Bienes Muebles que Componen el Patrimonio  
Al 31 de diciembre de 2016  
(Pesos)

Ente Público: INSTITUTO DE SEGURIDAD Y SERVICIOS SOCIALES PARA LOS SERVIDORES PÚBLICOS DEL ESTADO DE AGUASCALIENTES

Código	Descripción del Bien Mueble	Valor en libros	
51501006	COMP000160	C.P.U. CORE DUO	16,557.85
51501006	COMP000161	COMP. INTEL CORE	10,557.00
51501006	COMP000162	COMP. INTEL CORE	10,711.05
51501006	COMP000163	COMP. INTEL CORE	10,711.05
51501006	COMP000164	COMP. INTEL CORE	10,557.00
51501006	COMP000165	COMP. INTEL CORE	10,557.00
51501006	COMP000166	COMP. INTEL CORE	10,557.00
51501006	COMP000167	COMP. INTEL CORE	10,557.00
51501006	COMP000168	COMP. INTEL CORE	10,557.00
51501006	COMP000169	COMP. INTEL CORE	10,711.05
51501006	COMP000170	COMP. INTEL CORE	10,557.00
51501006	COMP000171	COMP. INTEL CORE	10,557.00
51501006	COMP000172	COMP. INTEL CORE	10,711.05
51501006	COMP000173	COMP. INTEL CORE	10,557.00
51501006	COMP000174	COMP. INTEL CORE	10,557.00
51501006	COMP000175	COMP. INTEL CORE	10,557.00
51501006	COMP000176	COMP. INTEL CORE	10,711.05
51501006	COMP000177	COMP. INTEL CORE	10,711.50
51501006	COMP000178	CPU COREI3	6,776.00
51501006	COMP000179	CPU COREI3	6,776.00
51501006	COMP000180	CPU COREI3	6,776.00
51501006	COMP000181	CPU COREI3	6,776.00
51501006	COMP000182	CPU COREI3	9,345.59
51501006	COMP000183	CPU COREI3	9,345.59
51501006	COMP000184	CPU COREI3	9,345.59
51501006	COMP000185	CPU COREI3	9,345.59
51501006	COMP000186	CPU COREI3	9,345.59
51501006	COMP000187	CPU COREI3	9,345.59
51501006	COMP000188	CPU COREI3	9,345.59
51501006	COMP000189	CPU COREI3	10,840.89
51501006	COMP000190	COMPUTADORA	11,571.70
51501006	COMP000191	COMPUTADORA	11,571.70
51501006	COMP000192	COMPUTADORA	9,975.61
51501006	COMP000193	COMPUTADORA	9,388.80
51501006	COMP000194	DESKTOP LENOVO	9,280.00
51501006	COMP000595	COMPUTADORA DE ESCRITORIO	4,425.00
51501006	COMP000596	COMPUTADORA DE ESCRITORIO	5,114.44
51501006	COMP000597	COMPUTADORA DE ESCRITORIO	4,425.00
51501006	COMP000598	COMPUTADORA DE ESCRITORIO	20,905.52
51501006	COMP000599	COMPUTADORA DE ESCRITORIO	5,114.44
51501006	COMP000600	COMPUTADORA DE ESCRITORIO	5,114.44
51501006	COMP000601	COMPUTADORA DE ESCRITORIO	5,114.44
51501006	COMP000602	COMPUTADORA DE ESCRITORIO	5,114.44
51501006	COMP000603	COMPUTADORA DE ESCRITORIO	5,114.44
51501006	COMP000604	COMPUTADORA DE ESCRITORIO	5,114.44
51501006	COMP000605	COMPUTADORA DE ESCRITORIO	5,114.44
51501006	COMP000606	COMPUTADORA DE ESCRITORIO	5,114.44
51501007	COMP000044	COMPUTADORA PORTATIL	11,020.00
51501007	COMP000195	COMPUTADORA LAP TOP O PORTATIL	8,695.65
51501007	COMP000196	COMPUTADORA LAP TOP O PORTATIL	1.00
51501007	COMP000197	COMPUTADORA LAP TOP O PORTATIL	5,902.08
51501007	COMP000198	COMPUTADORA LAP TOP O PORTATIL	8,468.00
51501007	COMP000199	COMPUTADORA LAP TOP O PORTATIL	5,267.08
51501007	COMP000200	COMPUTADORA LAP TOP O PORTATIL	5,267.05
51501007	COMP000201	COMPUTADORA LAP TOP O PORTATIL	5,088.48
51501007	COMP000202	COMPUTADORA LAP TOP O PORTATIL	8,141.12
51501007	COMP000203	COMPUTADORA LAP TOP O PORTATIL	9,048.00
51501007	COMP000204	COMPUTADORA LAP TOP O PORTATIL	8,114.20
51501007	COMP000205	COMPUTADORA LAP TOP O PORTATIL	15,461.64
51501007	COMP000616	COMPUTADORA PORTATIL	13,236.00
51501007	COMP000617	COMPUTADORA PORTATIL	13,236.00
51501007	COMP000618	COMPUTADORA PORTATIL	13,236.00
51501008	COMP000206	MINI HUB ETHERNET	800.00
51501008	COMP000207	MINI HUB ETHERNET	1,095.72
51501008	COMP000208	CONCENTRADOR	10,025.04
51501009	COMP000209	COMPUSWITCH	9,780.00
51501009	COMP000210	CONMUTADOR	5,800.00
51501009	COMP000211	CONMUTADOR	15,471.00
51501010	COMP000212	CONTROL REMOTO PARA PUERTA	1.00
51501011	COMP000012	DISCO DURO PARA SERVIDOR	6,979.72
51501011	COMP000013	DISCO DURO PARA SERVIDOR	6,979.72
51501011	COMP000014	DISCO DURO PARA SERVIDOR	6,979.72
51501011	COMP000213	DISCO DURO PARA SERVIDOR	5,388.20
51501011	COMP000214	DISCO DURO PARA SERVIDOR	5,388.20
51501012	COMP000215	DISPOSITIVO DE CAPTURA	1,090.00
51501013	COMP000216	ENLACE INALAMBRICO	89,233.00
51501013	COMP000217	ENLACE INALAMBRICO	89,233.00
51501013	COMP000218	ENLACE INALAMBRICO	89,233.00
51501013	COMP000219	ENLACE INALAMBRICO	89,233.00
51501013	COMP000220	ENLACE INALAMBRICO	12,760.00
51501013	COMP000221	ENLACE INALAMBRICO	12,760.00
51501014	COMP000222	EXPANSOR DE RANGO INALAMBRICO	1,085.76
51501014	COMP000223	EXPANSOR DE RANGO INALAMBRICO	1,085.76
51501015	COMP000224	FASE ALERT DIGITAL	8,120.00
51501016	COMP000003	IMPRESORA	4,315.20
51501016	COMP000006	IMPRESORA	17,428.03
51501016	COMP000018	IMPRESORA	4,419.60
51501016	COMP000019	IMPRESORA	4,419.60
51501016	COMP000043	IMPRESORA	5,262.00



Cuenta Pública 2016  
Relación de Bienes Muebles que Componen el Patrimonio  
Al 31 de diciembre de 2016  
(Pesos)

Ente Público: INSTITUTO DE SEGURIDAD Y SERVICIOS SOCIALES PARA LOS SERVIDORES PÚBLICOS DEL ESTADO DE AGUASCALIENTES

Código	Descripción del Bien Mueble	Valor en libros	
51501016	COMP000225	IMPRESORA LASER	7,000.00
51501016	COMP000226	IMPRESORA LASER	7,000.00
51501016	COMP000227	IMPRESORA LASER	9,020.00
51501016	COMP000228	IMPRESORA MATRIZ DE PUNTO	2,300.00
51501016	COMP000229	IMPRESORA LASER	8,042.94
51501016	COMP000230	IMPRESORA LASER	8,042.94
51501016	COMP000231	IMPRESORA LASER	8,042.94
51501016	COMP000232	IMPRESORA MATRIZ DE PUNTO	6,235.30
51501016	COMP000233	MINI PRINT	2,904.40
51501016	COMP000234	MINI PRINT	2,904.40
51501016	COMP000235	IMPRESORA LASER	3,690.00
51501016	COMP000236	IMPRESORA LASER	10,239.00
51501016	COMP000237	IMPRESORA LASER	10,239.00
51501016	COMP000238	IMPRESORA LASER	4,165.22
51501016	COMP000239	IMPRESORA LASER	3,605.52
51501016	COMP000241	IMPRESORA LASER	30,277.43
51501016	COMP000242	IMPRESORA LASER	30,277.43
51501016	COMP000243	IMPRESORA LASER	30,277.43
51501016	COMP000244	IMPRESORA LASER	30,277.43
51501016	COMP000245	IMPRESORA LASER	30,277.43
51501016	COMP000246	IMPRESORA LASER	2,095.00
51501016	COMP000247	IMPRESORA LASER	3,497.00
51501016	COMP000248	IMPRESORA MATRIZ DE PUNTO	2,449.00
51501016	COMP000249	MINI PRINT	2,634.00
51501016	COMP000250	IMPRESORA LASER	9,175.00
51501016	COMP000251	IMPRESORA LASER	26,080.00
51501016	COMP000252	IMPRESORA LASER	9,175.00
51501016	COMP000253	IMPRESORA LASER	26,080.00
51501016	COMP000254	IMPRESORA LASER	9,175.00
51501016	COMP000255	IMPRESORA LASER	9,175.00
51501016	COMP000256	IMPRESORA LASER	26,080.00
51501016	COMP000257	IMPRESORA LASER	9,175.00
51501016	COMP000258	IMPRESORA LASER	3,923.00
51501016	COMP000259	IMPRESORA LASER	9,858.00
51501016	COMP000260	IMPRESORA LASER	4,315.00
51501016	COMP000261	IMPRESORA LASER	5,759.00
51501016	COMP000262	IMPRESORA MATRIZ DE PUNTO	2,305.67
51501016	COMP000263	IMPRESORA LASER	11,336.70
51501016	COMP000264	IMPRESORA LASER	11,336.70
51501016	COMP000265	IMPRESORA DE CREDENCIALES TECNOLOGIA DE SUBLIMACIÓN DE TINTA	37,017.35
51501016	COMP000266	IMPRESORA DE CREDENCIALES TECNOLOGIA DE SUBLIMACIÓN DE TINTA	20,112.35
51501016	COMP000267	IMPRESORA MATRIZ DE PUNTO	5,646.50
51501016	COMP000268	IMPRESORA LASER	5,721.25
51501016	COMP000269	IMPRESORA MATRIZ DE PUNTO	5,876.50
51501016	COMP000270	IMPRESORA MATRIZ DE PUNTO	7,632.80
51501016	COMP000271	IMPRESORA MULTIFUNCIONAL	2,209.80
51501016	COMP000272	IMPRESORA MULTIFUNCIONAL	2,209.80
51501016	COMP000273	IMPRESORA MULTIFUNCIONAL	2,209.80
51501016	COMP000274	IMPRESORA LASER	37,922.94
51501016	COMP000275	IMPRESORA MULTIFUNCIONAL	0.00
51501016	COMP000276	IMPRESORA LASER	3,733.25
51501016	COMP000277	IMPRESORA LASER	3,733.25
51501016	COMP000278	IMPRESORA LASER	3,218.32
51501016	COMP000279	IMPRESORA LASER	2,126.02
51501016	COMP000280	IMPRESORA MATRIZ DE PUNTO	2,859.00
51501016	COMP000281	IMPRESORA MATRIZ DE PUNTO	2,899.00
51501016	COMP000282	IMPRESORA MATRIZ DE PUNTO	4,500.00
51501016	COMP000283	IMPRESORA LASER	2,900.00
51501016	COMP000284	IMPRESORA LASER	3,258.15
51501016	COMP000285	IMPRESORA LASER	3,258.15
51501016	COMP000286	IMPRESORA LASERJET	18,432.40
51501016	COMP000287	MULTIFUNCIONAL	5,564.52
51501016	COMP000288	IMPRESORA LASERJET	18,954.40
51501016	COMP000289	IMPRESORA LASERJET	4,292.00
51501016	COMP000290	IMPRESORA LASERJET	19,191.04
51501016	COMP000291	IMPRESORA MATRIZ DE PUNTO	3,352.40
51501016	COMP000292	MULTIFUNCIONAL	2,843.97
51501016	COMP000293	IMPRESORA LASERJET	6,679.00
51501016	COMP000294	IMPRESORA LASERJET	6,679.00
51501016	COMP000295	IMPRESORA LASERJET	6,679.00
51501016	COMP000296	IMPRESORA LASERJET	6,624.00
51501016	COMP000297	IMPRESORA LASERJET	8,561.00
51501016	COMP000298	IMPRESORA LASER	8,561.00
51501016	COMP000299	IMPRESORA LASER	8,561.00
51501016	COMP000300	IMPRESORA LASERJET	6,623.60
51501016	COMP000301	IMPRESORA LASERJET	18,055.40
51501016	COMP000302	IMPRESORA LASERJET	7,515.00
51501016	COMP000303	IMPRESORA LASERJET	22,951.76
51501016	COMP000304	IMPRESORA MULTIFUNCIONAL	13,902.60
51501016	COMP000305	IMPRESORA LASERJET	22,951.76
51501016	COMP000306	IMPRESORA LASERJET	6,443.80
51501016	COMP000307	IMPRESORA INALAMBICA	2,106.56
51501016	COMP000308	IMPRESORA LASERJET	16,907.23
51501016	COMP000309	IMPRESORA MULTIFUNCIONAL	13,307.38
51501016	COMP000310	IMPRESORA LASERJET	20,095.84
51501016	COMP000607	IMPRESORA	6,984.36
51501016	COMP000608	IMPRESORA	4,205.00
51501016	COMP000609	IMPRESORA	20,636.40
51501016	COMP000610	IMPRESORA	4,118.00

Cuenta Pública 2016  
 Relación de Bienes Muebles que Componen el Patrimonio  
 Al 31 de diciembre de 2016  
 (Pesos)

Ente Público: INSTITUTO DE SEGURIDAD Y SERVICIOS SOCIALES PARA LOS SERVIDORES PÚBLICOS DEL ESTADO DE AGUASCALIENTES

Código	Descripción del Bien Mueble	Valor en libros
51501016	COMP000611 IMPRESORA	8,399.56
51501016	COMP000613 IMPRESORA	16,344.40
51501016	COMP000614 IMPRESORA	16,344.40
51501016	COMP000615 IMPRESORA	5,454.32
51501018	COMP000311 LECTOR DE HUELLA DIGITAL P/TARJETAS	14,026.09
51501018	COMP000312 LECTOR DE HUELLA DIGITAL P/TARJETAS	14,026.09
51501018	COMP000313 LECTOR DE HUELLA DIGITAL P/TARJETAS	14,026.09
51501018	COMP000314 LECTOR DE HUELLA DIGITAL	1,604.28
51501018	COMP000315 LECTOR DE HUELLA DIGITAL	1,604.28
51501019	COMP000316 LECTOR FIJO DE CODIGO DE BARRAS	5,137.00
51501019	COMP000317 LECTOR FIJO DE CODIGO DE BARRAS	5,137.00
51501019	COMP000318 LECTOR FIJO DE CODIGO DE BARRAS	5,249.00
51501019	COMP000319 LECTOR FIJO DE CODIGO DE BARRAS	5,249.00
51501020	COMP000320 MULTIVOIP	35,823.53
51501020	COMP000321 MULTIVOIP	13,168.20
51501020	COMP000322 MULTIVOIP	13,260.10
51501021	COMP000021 NO-BREAK	2,072.92
51501021	COMP000022 NO-BREAK	2,072.92
51501021	COMP000023 NO-BREAK	2,072.92
51501021	COMP000024 NO-BREAK	2,072.92
51501021	COMP000025 NO-BREAK	2,072.92
51501021	COMP000026 NO-BREAK	2,072.92
51501021	COMP000027 NO-BREAK	2,072.92
51501021	COMP000028 NO-BREAK	2,072.92
51501021	COMP000029 NO-BREAK	2,072.92
51501021	COMP000030 NO-BREAK	2,072.92
51501021	COMP000031 NO-BREAK	2,072.92
51501021	COMP000032 NO-BREAK	2,072.92
51501021	COMP000033 NO-BREAK	2,072.92
51501021	COMP000034 NO-BREAK	2,072.92
51501021	COMP000035 NO-BREAK	2,072.92
51501021	COMP000036 NO-BREAK	2,072.92
51501021	COMP000037 NO-BREAK	2,072.92
51501021	COMP000038 NO-BREAK	2,072.92
51501021	COMP000039 NO-BREAK	2,072.92
51501021	COMP000040 NO-BREAK	2,072.92
51501021	COMP000041 NO-BREAK	2,072.92
51501021	COMP000042 NO-BREAK	2,072.92
51501021	COMP000323 NO-BREAK	49,735.00
51501021	COMP000324 NO-BREAK	1,235.10
51501021	COMP000325 NO-BREAK	1,235.10
51501021	COMP000326 NO-BREAK	1,235.10
51501021	COMP000327 NO-BREAK	1,235.10
51501021	COMP000328 NO-BREAK	1,235.10
51501021	COMP000329 NO-BREAK	1,235.10
51501021	COMP000330 NO-BREAK	1,235.10
51501021	COMP000331 NO-BREAK	1,301.04
51501021	COMP000332 NO-BREAK	1,301.04
51501021	COMP000333 NO-BREAK	1,194.50
51501021	COMP000334 NO-BREAK	1,009.20
51501021	COMP000335 NO-BREAK	1,461.60
51501021	COMP000336 NO-BREAK	1,009.20
51501021	COMP000337 NO-BREAK	1,395.00
51501021	COMP000338 NO-BREAK	1,395.00
51501021	COMP000339 NO-BREAK	1,395.00
51501021	COMP000340 NO-BREAK	1,395.00
51501021	COMP000341 NO-BREAK	1,395.00
51501021	COMP000342 NO-BREAK	1,395.00
51501021	COMP000343 NO-BREAK	920.00
51501021	COMP000344 NO-BREAK	920.00
51501021	COMP000345 NO-BREAK	920.00
51501021	COMP000346 NO-BREAK	920.00
51501021	COMP000347 NO-BREAK	920.00
51501021	COMP000348 NO-BREAK	63,438.08
51501021	COMP000349 NO-BREAK	2,074.36
51501021	COMP000350 NO-BREAK	2,074.36
51501021	COMP000351 NO-BREAK	2,074.36
51501021	COMP000352 NO-BREAK	2,074.36
51501021	COMP000353 NO-BREAK	2,074.36
51501021	COMP000354 NO-BREAK	2,074.36
51501022	COMP000355 REGULADOR DE VOLTAJE	294.80
51501022	COMP000356 REGULADOR DE VOLTAJE	243.87
51501022	COMP000357 REGULADOR DE VOLTAJE	294.84
51501022	COMP000358 REGULADOR DE VOLTAJE	192.63
51501022	COMP000359 REGULADOR DE VOLTAJE	301.40
51501022	COMP000360 REGULADOR DE VOLTAJE	233.40
51501022	COMP000361 REGULADOR DE VOLTAJE	427.00
51501022	COMP000362 REGULADOR DE VOLTAJE	243.87
51501022	COMP000363 REGULADOR DE VOLTAJE	294.80
51501022	COMP000364 REGULADOR DE VOLTAJE	244.37
51501022	COMP000365 REGULADOR DE VOLTAJE	243.87
51501022	COMP000366 REGULADOR DE VOLTAJE	343.24
51501022	COMP000367 REGULADOR DE VOLTAJE	252.15
51501022	COMP000368 REGULADOR DE VOLTAJE	653.20
51501022	COMP000369 REGULADOR DE VOLTAJE	262.22
51501022	COMP000370 REGULADOR DE VOLTAJE	747.50
51501022	COMP000371 REGULADOR DE VOLTAJE	343.02
51501022	COMP000372 REGULADOR DE VOLTAJE	262.20
51501022	COMP000373 REGULADOR DE VOLTAJE	343.24

Cuenta Pública 2016  
Relación de Bienes Muebles que Componen el Patrimonio  
Al 31 de diciembre de 2016  
(Pesos)

Ente Público: INSTITUTO DE SEGURIDAD Y SERVICIOS SOCIALES PARA LOS SERVIDORES PÚBLICOS DEL ESTADO DE AGUASCALIENTES

Código	Descripción del Bien Mueble	Valor en libros	
51501022	COMP000374	REGULADOR DE VOLTAJE	343.24
51501022	COMP000375	REGULADOR DE VOLTAJE	837.20
51501022	COMP000376	REGULADOR DE VOLTAJE	776.13
51501022	COMP000377	REGULADOR DE VOLTAJE	638.25
51501022	COMP000378	REGULADOR DE VOLTAJE	638.25
51501022	COMP000379	REGULADOR DE VOLTAJE	638.25
51501022	COMP000380	REGULADOR DE VOLTAJE	169.57
51501022	COMP000381	REGULADOR DE VOLTAJE	210.00
51501022	COMP000382	REGULADOR DE VOLTAJE	210.00
51501022	COMP000383	REGULADOR DE VOLTAJE	205.00
51501022	COMP000384	REGULADOR DE VOLTAJE	205.00
51501022	COMP000385	REGULADOR DE VOLTAJE	205.00
51501022	COMP000386	REGULADOR DE VOLTAJE	210.00
51501022	COMP000387	REGULADOR DE VOLTAJE	210.00
51501022	COMP000388	REGULADOR DE VOLTAJE	776.00
51501022	COMP000389	REGULADOR DE VOLTAJE	776.00
51501022	COMP000390	REGULADOR DE VOLTAJE	776.00
51501022	COMP000391	REGULADOR DE VOLTAJE	160.00
51501022	COMP000392	REGULADOR DE VOLTAJE	160.00
51501022	COMP000393	REGULADOR DE VOLTAJE	157.39
51501022	COMP000394	REGULADOR DE VOLTAJE	157.39
51501022	COMP000395	REGULADOR DE VOLTAJE	157.39
51501022	COMP000396	REGULADOR DE VOLTAJE	157.39
51501022	COMP000397	REGULADOR DE VOLTAJE	157.39
51501022	COMP000398	REGULADOR DE VOLTAJE	157.39
51501022	COMP000399	REGULADOR DE VOLTAJE	190.00
51501022	COMP000400	REGULADOR DE VOLTAJE	190.00
51501022	COMP000401	REGULADOR DE VOLTAJE	190.00
51501022	COMP000402	REGULADOR DE VOLTAJE	190.00
51501022	COMP000403	REGULADOR DE VOLTAJE	190.00
51501022	COMP000404	REGULADOR DE VOLTAJE	130.00
51501022	COMP000405	REGULADOR DE VOLTAJE	139.00
51501022	COMP000406	REGULADOR DE VOLTAJE	139.00
51501022	COMP000407	REGULADOR DE VOLTAJE	168.00
51501022	COMP000408	REGULADOR DE VOLTAJE	168.00
51501022	COMP000409	REGULADOR DE VOLTAJE	168.00
51501022	COMP000410	REGULADOR DE VOLTAJE	168.00
51501022	COMP000411	REGULADOR DE VOLTAJE	168.00
51501022	COMP000412	REGULADOR DE VOLTAJE	168.00
51501022	COMP000413	REGULADOR DE VOLTAJE	168.00
51501022	COMP000414	REGULADOR DE VOLTAJE	168.00
51501022	COMP000415	REGULADOR DE VOLTAJE	168.00
51501022	COMP000416	REGULADOR DE VOLTAJE	165.85
51501022	COMP000417	REGULADOR DE VOLTAJE	158.00
51501022	COMP000418	REGULADOR DE VOLTAJE	230.00
51501022	COMP000419	REGULADOR DE VOLTAJE	200.00
51501022	COMP000420	REGULADOR DE VOLTAJE	348.00
51501022	COMP000421	REGULADOR DE VOLTAJE	583.64
51501022	COMP000422	REGULADOR DE VOLTAJE	583.64
51501022	COMP000423	REGULADOR DE VOLTAJE	583.64
51501022	COMP000424	REGULADOR DE VOLTAJE	230.00
51501022	COMP000425	REGULADOR DE VOLTAJE	230.00
51501022	COMP000426	REGULADOR DE VOLTAJE	230.00
51501022	COMP000427	REGULADOR DE VOLTAJE	230.00
51501022	COMP000428	REGULADOR DE VOLTAJE	230.00
51501022	COMP000429	REGULADOR DE VOLTAJE	597.40
51501023	COMP000430	RUTEADOR	2,551.89
51501024	COMP000431	SCANNER	66,030.00
51501024	COMP000432	SCANNER	17,670.00
51501024	COMP000433	SCANNER	15,857.00
51501025	COMP000002	SERVIDOR	21,009.92
51501025	COMP000434	SERVIDOR	90,598.55
51501025	COMP000435	SERVIDOR	21,261.00
51501025	COMP000436	SERVIDOR	21,261.00
51501025	COMP000437	PROCESADORES CENTRALES	67,635.70
51501025	COMP000438	SERVIDOR	85,086.00
51501025	COMP000439	SERVIDOR	115,451.00
51501025	COMP000440	SERVIDOR	607,028.12
51501025	COMP000441	SERVIDOR	617,004.27
51501025	COMP000442	SERVIDOR	638,174.29
51501025	COMP000443	MICROSERVER HP	20,020.56
51501026	COMP000004	SWITCH	20,729.20
51501026	COMP000005	SWITCH	36,633.96
51501026	COMP000444	SWITCH	8,596.27
51501026	COMP000445	DUAL SPEED SWITCH	1,240.00
51501026	COMP000446	SWITCH	812.38
51501026	COMP000447	DUAL SPEED SWITCH	675.00
51501026	COMP000448	DUAL SPEED SWITCH	675.00
51501026	COMP000449	DUAL SPEED SWITCH	675.00
51501026	COMP000450	DUAL SPEED SWITCH	2,618.00
51501026	COMP000451	SWITCH	426.08
51501026	COMP000452	SWITCH	9,231.00
51501026	COMP000453	SWITCH	22,052.97
51501026	COMP000454	SWITCH	22,052.97
51501026	COMP000455	SWITCH	22,052.97
51501026	COMP000456	SWITCH	16,584.52
51501026	COMP000457	SWITCH	8,621.12
51501026	COMP000458	SWITCH	12,560.00
51501026	COMP000459	SWITCH	8,525.00

Cuenta Pública 2016  
Relación de Bienes Muebles que Componen el Patrimonio  
Al 31 de diciembre de 2016  
(Pesos)

Ente Público: INSTITUTO DE SEGURIDAD Y SERVICIOS SOCIALES PARA LOS SERVIDORES PÚBLICOS DEL ESTADO DE AGUASCALIENTES

Código	Descripción del Bien Mueble	Valor en libros
51501026	COMP000460 SWITCH	9,860.00
51501026	COMP000461 SWITCH	5,620.00
51501027	COMP000462 TABLET	4,199.20
51501027	COMP000463 IPAD AIR	7,933.24
51501028	COMP000464 TRANCEIVER	3,387.00
51501028	COMP000465 TRANCEIVER	3,387.00
51501028	COMP000466 TRANCEIVER	3,387.00
51501028	COMP000467 TRANCEIVER	3,387.00
51501028	COMP000468 TRANCEIVER	3,387.00
51501028	COMP000469 TRANCEIVER	3,387.00
51501029	COMP000007 MEMORIA SERVIDOR	2,875.64
51501029	COMP000008 MEMORIA SERVIDOR	2,875.64
51501029	COMP000470 MONITOR COLOR	1,578.20
51501029	COMP000471 MONITOR COLOR	1,995.00
51501029	COMP000472 MONITOR COLOR	3,162.00
51501029	COMP000473 MONITOR COLOR	1,245.10
51501029	COMP000474 MONITOR COLOR	3,095.00
51501029	COMP000475 MONITOR COLOR	3,095.00
51501029	COMP000476 MONITOR COLOR	1,146.47
51501029	COMP000477 MONITOR COLOR	1,500.80
51501029	COMP000478 MONITOR COLOR	1,233.00
51501029	COMP000479 MONITOR COLOR	1,233.00
51501029	COMP000480 MONITOR COLOR	1,725.00
51501029	COMP000481 MONITOR COLOR	1,725.00
51501029	COMP000482 MONITOR COLOR	1,725.00
51501029	COMP000483 MONITOR COLOR	1,725.00
51501029	COMP000484 MONITOR COLOR	1,725.00
51501029	COMP000485 MONITOR COLOR	1,725.00
51501029	COMP000487 MONITOR COLOR	1,725.00
51501029	COMP000488 MONITOR COLOR	1,725.00
51501029	COMP000489 "MONITOR LCD 19""	2,421.90
51501029	COMP000490 "PANTALLA LCD 17""	2,600.00
51501029	COMP000491 "PANTALLA LCD 17""	2,600.00
51501029	COMP000492 "PANTALLA LCD 17""	1.00
51501029	COMP000493 "PANTALLA LCD 17""	1.00
51501029	COMP000494 "PANTALLA LCD 17""	1.00
51501029	COMP000495 "PANTALLA LCD 17""	1.00
51501029	COMP000496 "PANTALLA LCD 17""	1.00
51501029	COMP000497 "PANTALLA LCD 17""	1.00
51501029	COMP000498 "PANTALLA LCD 17""	1.00
51501029	COMP000499 "PANTALLA LCD 17""	1.00
51501029	COMP000500 "PANTALLA LCD 17""	1.00
51501029	COMP000501 "PANTALLA LCD 17""	1.00
51501029	COMP000502 "PANTALLA LCD 17""	1.00
51501029	COMP000503 "PANTALLA LCD 17""	1.00
51501029	COMP000504 "PANTALLA LCD 17""	1.00
51501029	COMP000505 "PANTALLA LCD 17""	1.00
51501029	COMP000506 "PANTALLA LCD 17""	1.00
51501029	COMP000507 "PANTALLA LCD 17""	1.00
51501029	COMP000508 "PANTALLA LCD 17""	1.00
51501029	COMP000509 "PANTALLA LCD 17""	1.00
51501029	COMP000510 "PANTALLA LCD 17""	1.00
51501029	COMP000511 MONITOR COLOR	1,100.00
51501029	COMP000512 MONITOR COLOR	1,100.00
51501029	COMP000513 MONITOR COLOR	1,100.00
51501029	COMP000514 MONITOR COLOR	1,100.00
51501029	COMP000515 MONITOR COLOR	1,100.00
51501029	COMP000516 MONITOR COLOR	1,100.00
51501029	COMP000517 MONITOR COLOR	1,100.00
51501029	COMP000518 MONITOR COLOR	1,100.00
51501029	COMP000519 MONITOR COLOR	1,100.00
51501029	COMP000520 MONITOR COLOR	1,100.00
51501029	COMP000521 MONITOR COLOR	1,100.00
51501029	COMP000522 MONITOR COLOR	1,100.00
51501029	COMP000523 MONITOR COLOR	1,100.00
51501029	COMP000524 MONITOR COLOR	1,100.00
51501029	COMP000525 MONITOR COLOR	1,100.00
51501029	COMP000526 MONITOR COLOR	1,100.00
51501029	COMP000527 MONITOR COLOR	1,100.00
51501029	COMP000528 MONITOR COLOR	1,100.00
51501029	COMP000529 MONITOR COLOR	1,100.00
51501029	COMP000530 MONITOR COLOR	1,100.00
51501029	COMP000531 MONITOR COLOR	1,100.00
51501029	COMP000532 PANTALLA DIGITAL	3,248.00
51501029	COMP000533 "MONITOR LED 19""	2,300.00
51501029	COMP000534 "MONITOR LED 19""	2,300.00
51501029	COMP000535 "MONITOR LED 19""	2,300.00
51501029	COMP000536 "MONITOR LED 19""	2,300.00
51501029	COMP000537 "MONITOR LED 19""	2,300.00
51501029	COMP000538 "MONITOR LED 19""	2,300.00
51501029	COMP000539 "MONITOR LED 19""	2,300.00
51501029	COMP000540 "MONITOR LED 19""	2,300.00
51501029	COMP000541 "MONITOR LED 19""	2,300.00
51501029	COMP000542 "MONITOR LED 19""	2,300.00
51501029	COMP000543 "MONITOR LED 19""	2,300.00
51501029	COMP000544 "MONITOR LED 19""	2,300.00
51501029	COMP000545 "MONITOR LED 19""	2,300.00
51501029	COMP000546 "MONITOR LED 19""	10,557.00
51501029	COMP000547 "MONITOR LED 19""	2,300.00

Cuenta Pública 2016  
 Relación de Bienes Muebles que Componen el Patrimonio  
 Al 31 de diciembre de 2016  
 (Pesos)

Ente Público: INSTITUTO DE SEGURIDAD Y SERVICIOS SOCIALES PARA LOS SERVIDORES PÚBLICOS DEL ESTADO DE AGUASCALIENTES

Código	Descripción del Bien Mueble	Valor en libros	
51501029	COMP000548	"MONITOR LED 19""	2,300.00
51501029	COMP000549	"MONITOR LED 19""	10,711.50
51501029	COMP000550	"MONITOR LCD 32 ""	5,900.00
51501029	COMP000551	"MONITOR LCD 18.5""	1,679.00
51501029	COMP000552	"MONITOR LCD 18.5""	1,679.00
51501029	COMP000553	"MONITOR LCD 18.5""	1,679.00
51501029	COMP000554	"MONITOR LCD 18.5""	1,679.00
51501029	COMP000555	"MONITOR LCD 18.5""	1,679.00
51501029	COMP000556	"MONITOR LCD 18.5""	1,679.00
51501029	COMP000557	"MONITOR LCD 19""	1,914.00
51501029	COMP000558	MONITOR COLOR	1,471.00
51501029	COMP000559	MONITOR COLOR	1,471.00
51501029	COMP000560	MONITOR COLOR	1,471.00
51501029	COMP000561	MONITOR COLOR	1,471.00
51501029	COMP000562	MONITOR COLOR	1,471.00
51501029	COMP000563	MONITOR COLOR	1,471.00
51501029	COMP000564	"MONITOR LCD 18.5""	1,760.88
51501029	COMP000565	"MONITOR LCD 18.5""	1,760.88
51501029	COMP000566	"MONITOR LCD 18.5""	1,760.88
51501029	COMP000567	"MONITOR LCD 18.5""	1,760.88
51501029	COMP000568	"MONITOR LCD 18.5""	1,760.88
51501029	COMP000569	"MONITOR LCD 18.5""	1,760.88
51501029	COMP000570	"MONITOR LCD 18.5""	1,760.88
51501029	COMP000571	"MONITOR LCD 18.5""	1,760.88
51501029	COMP000572	MONITOR COLOR	2,191.00
51501029	COMP000573	MONITOR COLOR	2,191.00
51501029	COMP000574	MONITOR COLOR	2,191.00
51501029	COMP000575	MONITOR COLOR	2,191.00
51501029	COMP000576	MONITOR COLOR	2,191.00
51501029	COMP000577	MONITOR LED	3,133.00
51501029	COMP000578	MONITOR LED	6,776.00
51501029	COMP000579	MONITOR LED	6,776.00
51501029	COMP000580	MONITOR LED	6,776.00
51501029	COMP000581	MONITOR LED	6,776.00
51501029	COMP000582	MONITOR LED	2,336.41
51501029	COMP000583	MONITOR LED	2,336.41
51501029	COMP000584	MONITOR LED	2,336.41
51501029	COMP000585	MONITOR LED	2,336.41
51501029	COMP000586	MONITOR LED	2,336.41
51501029	COMP000587	MONITOR LED	2,336.41
51501029	COMP000588	MONITOR LED	2,336.41
51501029	COMP000589	MONITOR LED	2,710.22
51501029	COMP000590	MONITOR COLOR	2,042.70
51501029	COMP000591	MONITOR COLOR	2,042.70
51501029	COMP000592	MONITOR COLOR	1,760.39
51501029	COMP000593	MONITOR COLOR	2,347.20
51501029	COMP000594	MONITOR LED	1,450.00
51501029	COMP000612	MONITOR	4,060.00
51901001	MBAD002913	OLLA	458.23
51901001	MBAD002914	OLLA	458.30
51901001	MBAD002915	OLLA	97.31
51901001	MBAD002916	OLLA	97.31
51901001	MBAD002917	OLLA	97.31
51901001	MBAD002918	OLLA	97.31
51901001	MBAD002919	OLLA	97.31
51901001	MBAD002920	OLLA	97.31
51901001	MBAD002921	OLLA	121.63
51901001	MBAD002922	OLLA	97.31
51901001	MBAD002923	OLLA	97.31
51901001	MBAD002924	OLLA	170.30
51901001	MBAD002925	OLLA	170.30
51901001	MBAD002926	OLLA	170.30
51901001	MBAD002927	OLLA	170.30
51901002	MBAD002928	SARTEN	30.82
51901002	MBAD002929	SARTEN	30.82
51901002	MBAD002930	SARTEN	30.82
51901002	MBAD002931	SARTEN	30.82
51901003	MBAD002932	VAPORERA ACERO	560.57
51901004	MBAD000013	CIRCUITO CERRADO VIGILANCIA	4,060.00
51902001	MBAD002933	AIRE COOLER PORTATIL	1,479.00
51902002	MBAD002934	AIRE ACONDICIONADO	40,007.50
51902002	MBAD002935	AIRE ACONDICIONADO	40,007.50
51902002	MBAD002936	AIRE ACONDICIONADO	19,240.54
51902002	MBAD002937	AIRE ACONDICIONADO	40,007.50
51902002	MBAD002938	AIRE ACONDICIONADO	15,344.85
51902002	MBAD002939	AIRE ACONDICIONADO	15,716.11
51902002	MBAD002940	AIRE ACONDICIONADO	20,358.32
51902002	MBAD002941	AIRE ACONDICIONADO	68,844.94
51902002	MBAD002942	AIRE ACONDICIONADO	68,444.94
51902002	MBAD002943	AIRE ACONDICIONADO	3,797.00
51902002	MBAD002944	AIRE ACONDICIONADO	3,797.00
51902002	MBAD002945	AIRE ACONDICIONADO	3,797.00
51902002	MBAD002946	AIRE ACONDICIONADO	3,797.00
51902002	MBAD002947	AIRE ACONDICIONADO	5,199.00
51902003	MBAD002948	AIRE MINI SPLIT	7,968.67
51902003	MBAD002949	AIRE MINI SPLIT	14,848.00
51902003	MBAD002950	AIRE MINI SPLIT	15,782.71
51902003	MBAD002951	AIRE MINI SPLIT	15,782.71
51902003	MBAD002952	AIRE MINI SPLIT	15,782.71

Cuenta Pública 2016  
Relación de Bienes Muebles que Componen el Patrimonio  
Al 31 de diciembre de 2016  
(Pesos)

Ente Público: INSTITUTO DE SEGURIDAD Y SERVICIOS SOCIALES PARA LOS SERVIDORES PÚBLICOS DEL ESTADO DE AGUASCALIENTES

Código	Descripción del Bien Mueble	Valor en libros	
51902003	MBAD002953	AIRE MINI SPLIT	15,782.71
51902003	MBAD002954	AIRE MINI SPLIT	5,442.52
51902003	MBAD002955	AIRE MINI SPLIT	14,467.52
51902003	MBAD002956	AIRE MINI SPLIT	18,734.00
51902003	MBAD002957	AIRE MINI SPLIT	40,007.50
51902003	MBAD002958	AIRE MINI SPLIT	19,240.54
51902003	MBAD002959	AIRE MINI SPLIT	3,797.00
51902003	MBAD002960	AIRE MINI SPLIT	3,797.00
51902003	MBAD002961	AIRE MINI SPLIT	3,797.00
51902003	MBAD002962	AIRE MINI SPLIT	3,797.00
51902003	MBAD002963	AIRE MINI SPLIT	2,585.37
51902004	MBAD002964	BOILER	1.00
51902004	MBAD002965	BOILER	1,173.91
51902005	MBAD002967	CAFETERA ELECTRICA	425.83
51902005	MBAD002968	CAFETERA ELECTRICA	425.83
51902005	MBAD002969	CAFETERA ELECTRICA	425.83
51902005	MBAD002970	CAFETERA ELECTRICA	495.00
51902005	MBAD002971	CAFETERA ELECTRICA	457.71
51902006	MBAD002972	CALCULADORA	516.63
51902006	MBAD002973	CALCULADORA	487.08
51902006	MBAD002974	CALCULADORA	231.00
51902006	MBAD002975	CALCULADORA	484.00
51902006	MBAD002976	CALCULADORA	826.09
51902006	MBAD002977	CALCULADORA	97.50
51902006	MBAD002978	CALCULADORA	770.00
51902006	MBAD002979	CALCULADORA	770.00
51902006	MBAD002980	CALCULADORA	1,007.00
51902006	MBAD002981	CALCULADORA	1,042.61
51902006	MBAD002982	CALCULADORA	618.99
51902006	MBAD002983	CALCULADORA	618.99
51902006	MBAD002984	CALCULADORA	618.99
51902006	MBAD002985	CALCULADORA	618.99
51902006	MBAD002986	CALCULADORA	618.99
51902007	MBAD002987	CALENTADOR SOLAR	14,600.00
51902007	MBAD002988	CALENTADOR SOLAR	8,000.00
51902007	MBAD002989	CALENTADOR SOLAR	9,860.00
51902008	MBAD002990	CENTRAL DE LINEAS	4,993.39
51902008	MBAD002991	CENTRAL DE LINEAS	2,400.00
51902009	MBAD002992	CENTRAL TELEFONICA	7,645.68
51902010	MBAD002993	CONTADOR DE BILLETES	7,620.00
51902011	MBAD002994	CONTRABAJO	3,965.52
51902012	MBAD002995	DESENSOR PARA ATAUD	22,000.00
51902013	MBAD002996	DESMALEZADORA	1,621.74
51902013	MBAD002997	DESMALEZADORA	6,950.00
51902013	MBAD002998	DESMALEZADORA	4,347.83
51902013	MBAD002999	DESMALEZADORA	7,020.01
51902013	MBAD003000	DESMALEZADORA	6,594.82
51902013	MBAD003001	DESMALEZADORA	6,594.82
51902013	MBAD003002	DESMALEZADORA	2,249.00
51902013	MBAD003003	DESMALEZADORA	11,450.01
51902014	MBAD003004	ENFRIADOR Y CALENTADOR DE AGUA	2,461.00
51902014	MBAD003005	ENFRIADOR Y CALENTADOR DE AGUA	1,547.82
51902014	MBAD003006	ENFRIADOR Y CALENTADOR DE AGUA	2,146.00
51902014	MBAD003007	ENFRIADOR Y CALENTADOR DE AGUA	2,146.00
51902014	MBAD003008	ENFRIADOR Y CALENTADOR DE AGUA	2,146.00
51902014	MBAD003009	ENFRIADOR Y CALENTADOR DE AGUA	2,233.00
51902014	MBAD003010	ENFRIADOR Y CALENTADOR DE AGUA	2,233.00
51902014	MBAD003011	ENFRIADOR Y CALENTADOR DE AGUA	1,831.21
51902014	MBAD003012	ENFRIADOR Y CALENTADOR DE AGUA	1,899.00
51902015	MBAD003013	EXTRACTOR DE AIRE	1.00
51902015	MBAD003014	EXTRACTOR DE AIRE	1.00
51902016	MBAD003015	EXTRACTOR DE LIQUIDO	1.00
51902016	MBAD003016	EXTRACTOR DE LIQUIDO	265.00
51902016	MBAD003017	EXTRACTOR DE LIQUIDO	1.00
51902016	MBAD003018	EXTRACTOR DE LIQUIDO	10,234.78
51902017	MBAD003019	FOTOCOPIADORA	7,782.85
51902017	MBAD003020	FOTOCOPIADORA	7,782.85
51902017	MBAD003021	FOTOCOPIADORA	6,897.00
51902017	MBAD003022	FOTOCOPIADORA	5,199.00
51902018	MBAD003023	FREIDOR	1.00
51902018	MBAD003024	FREIDOR	1,596.23
51902019	MBAD003025	FRIGOBAR	2,433.91
51902020	MBAD003026	"GRABADORA, RADIO O MINICOMPONENTE"	805.00
51902020	MBAD003027	"GRABADORA, RADIO O MINICOMPONENTE"	691.00
51902020	MBAD003028	"GRABADORA, RADIO O MINICOMPONENTE"	530.03
51902020	MBAD003029	"GRABADORA, RADIO O MINICOMPONENTE"	530.03
51902020	MBAD003030	"GRABADORA, RADIO O MINICOMPONENTE"	1,173.04
51902020	MBAD003031	"GRABADORA, RADIO O MINICOMPONENTE"	1,498.00
51902021	MBAD003032	HIDROLAVADORA	2,521.74
51902022	MBAD003033	HORNO DE MICROONDAS	861.21
51902022	MBAD003034	HORNO DE MICROONDAS	1,499.00
51902023	MBAD003035	HORNO ELECTRICO DE CONVECCION	11,120.69
51902024	MBAD003036	HORNO ESTERILIZADOR	831.45
51902024	MBAD003037	HORNO ESTERILIZADOR	771.44
51902025	MBAD003038	HORNO TOSTADOR	990.52
51902026	MBAD003039	INYECTOR DE CAVIDADES	3,091.00
51902026	MBAD003040	INYECTOR DE CAVIDADES	1.00
51902026	MBAD003041	INYECTOR DE CAVIDADES	15,750.00
51902026	MBAD003042	INYECTOR DE CAVIDADES	8,625.00

Cuenta Pública 2016  
Relación de Bienes Muebles que Componen el Patrimonio  
Al 31 de diciembre de 2016  
(Pesos)

Ente Público: **INSTITUTO DE SEGURIDAD Y SERVICIOS SOCIALES PARA LOS SERVIDORES PÚBLICOS DEL ESTADO DE AGUASCALIENTES**

Código	Descripción del Bien Mueble	Valor en libros	
51902026	MBAD003043	INYECTOR DE CAVIDADES	17,878.26
51902027	MBAD003044	INYECTOR DE PRESION REGULADA	25,800.00
51902028	MBAD003045	KIT DE ALARMA PARA POZO	9,051.72
51902029	MBAD003046	KIT PARA VIGILANCIA	2,205.76
51902030	MBAD003047	LAMPARA DE MESA	375.00
51902030	MBAD003048	LAMPARA DE MESA	375.00
51902030	MBAD003049	LAMPARA DE MESA	1.00
51902030	MBAD003050	LAMPARA DE MESA	1.00
51902030	MBAD003051	LAMPARA DE MESA	1.00
51902030	MBAD003052	LAMPARA DE MESA	1.00
51902030	MBAD003053	LAMPARA DE MESA	1.00
51902030	MBAD003054	LAMPARA DE MESA	1.00
51902030	MBAD003055	LAMPARA DE MESA	1.00
51902030	MBAD003056	LAMPARA DE MESA	1.00
51902030	MBAD003057	LAMPARA DE MESA	1.00
51902030	MBAD003058	LAMPARA DE MESA	1.00
51902030	MBAD003059	LAMPARA DE MESA	1.00
51902030	MBAD003060	LAMPARA DE MESA	1.00
51902030	MBAD003061	LAMPARA DE TECHO	1.00
51902030	MBAD003062	LAMPARA DE TECHO	1.00
51902030	MBAD003063	LAMPARA DE TECHO	1.00
51902030	MBAD003064	LAMPARA DE TECHO	1.00
51902030	MBAD003065	LAMPARA DE TECHO	1.00
51902030	MBAD003066	LAMPARA DE TECHO	1.00
51902030	MBAD003067	LAMPARA DE TECHO	1.00
51902030	MBAD003068	LAMPARA DE TECHO	1.00
51902030	MBAD003069	LAMPARA DE TECHO	1.00
51902030	MBAD003070	LAMPARA DE TECHO	1.00
51902030	MBAD003071	LAMPARA DE TECHO	1.00
51902030	MBAD003072	LAMPARA DE MESA	1.00
51902030	MBAD003073	LAMPARA DE MESA	1.00
51902030	MBAD003074	LAMPARA DE MESA	1.00
51902030	MBAD003075	LAMPARA DE MESA	1.00
51902030	MBAD003076	LAMPARA DE MESA	1.00
51902030	MBAD003077	LAMPARA DE MESA	1.00
51902030	MBAD003078	LAMPARA DE MESA	1.00
51902030	MBAD003079	LAMPARA DE MESA	1.00
51902030	MBAD003080	LAMPARA DE TECHO	1.00
51902030	MBAD003081	LAMPARA DE EMERGENCIA	523.42
51902030	MBAD003082	LAMPARA BLANCA	207.00
51902031	MBAD003083	MAQUINA DE ESCRIBIR ELECTRICA	2,070.00
51902031	MBAD003084	MAQUINA DE ESCRIBIR ELECTRICA	825.00
51902031	MBAD003085	MAQUINA DE ESCRIBIR ELECTRICA	825.00
51902031	MBAD003086	MAQUINA DE ESCRIBIR ELECTRICA	2,235.75
51902031	MBAD003087	MAQUINA DE ESCRIBIR ELECTRICA	2,078.34
51902031	MBAD003088	MAQUINA DE ESCRIBIR ELECTRICA	4,090.00
51902031	MBAD003281	MAQUINA DE ESCRIBIR ELECTRICA	2,299.00
51902032	MBAD003089	MOTOBOMBA	26,045.00
51902032	MBAD003090	MOTOBOMBA	12,948.00
51902032	MBAD003091	MOTOBOMBA	42,700.00
51902032	MBAD003092	MOTOBOMBA	11,749.64
51902032	MBAD003093	MOTOBOMBA	11,749.64
51902032	MBAD003094	MOTOBOMBA	15,412.00
51902033	MBAD003095	PANTALLA DE PARED ENROLLABLE	1,255.00
51902033	MBAD003096	PANTALLA DE PARED ENROLLABLE	1,429.00
51902034	MBAD003097	PANTALLA ELECTRICA ENROLLABLE	5,309.93
51902034	MBAD003098	PANTALLA ELECTRICA ENROLLABLE	5,309.93
51902035	MBAD003099	PARRILLA	294.78
51902036	MBAD003100	PLANCHA FREIDORA	2,465.00
51902037	MBAD003101	PROCESADOR DE ALIMENTOS	1.00
51902037	MBAD003102	PROCESADOR DE ALIMENTOS	1,072.12
51902037	MBAD003103	PROCESADOR DE ALIMENTOS	1,676.91
51902037	MBAD003104	PROCESADOR DE ALIMENTOS	10,814.63
51902037	MBAD003105	PROCESADOR DE ALIMENTOS	22.77
51902037	MBAD003106	PROCESADOR DE ALIMENTOS	22.77
51902037	MBAD003107	PROCESADOR DE ALIMENTOS	607.82
51902038	MBAD003108	PROCESADOR Y PURIFICADOR DE AGUA	1.00
51902038	MBAD003109	PROCESADOR Y PURIFICADOR DE AGUA	2,376.74
51902038	MBAD003110	PROCESADOR Y PURIFICADOR DE AGUA	2,376.74
51902039	MBAD003111	PROTECTOLADA	225.00
51902039	MBAD003112	PROTECTOLADA	225.00
51902039	MBAD003113	PROTECTOLADA	480.00
51902040	MBAD003114	PUERTA	849.00
51902041	MBAD003115	RELOJ CHECADOR	6,371.00
51902041	MBAD003116	RELOJ CHECADOR	1,859.00
51902041	MBAD003117	RELOJ CHECADOR	2,409.01
51902041	MBAD003118	RELOJ CHECADOR	2,409.01
51902042	MBAD003119	RELOJ DE PARED	218.90
51902042	MBAD003120	RELOJ DE PARED	105.73
51902043	MBAD003121	REPRODUCTOR Y GRABADOR DE CD'S	5,280.22
51902044	MBAD003122	SECADOR DE MANOS	4,131.80
51902044	MBAD003123	SECADOR DE MANOS	4,131.80
51902044	MBAD003124	SECADOR DE MANOS	4,131.80
51902044	MBAD003125	SECADOR DE MANOS	4,131.80
51902045	MBAD003126	SECADOR ELECTRICO	338.26
51902046	MBAD003127	SECADORA	5,984.05
51902047	MBAD003128	SOPLADORA	1,043.47
51902047	MBAD003129	SOPLADORA	7,447.41
51902048	MBAD003130	SUMADORA	651.30

Cuenta Pública 2016  
 Relación de Bienes Muebles que Componen el Patrimonio  
 Al 31 de diciembre de 2016  
 (Pesos)

Ente Público: INSTITUTO DE SEGURIDAD Y SERVICIOS SOCIALES PARA LOS SERVIDORES PÚBLICOS DEL ESTADO DE AGUASCALIENTES

Código	Descripción del Bien Mueble	Valor en libros
51902048 MBAD003131	SUMADORA	651.30
51902048 MBAD003132	SUMADORA	651.30
51902048 MBAD003133	SUMADORA	651.30
51902048 MBAD003134	SUMADORA	216.52
51902048 MBAD003135	SUMADORA	651.30
51902048 MBAD003136	SUMADORA	651.30
51902048 MBAD003137	SUMADORA	651.30
51902048 MBAD003138	SUMADORA	651.30
51902048 MBAD003139	SUMADORA	651.30
51902048 MBAD003140	SUMADORA	651.30
51902048 MBAD003141	SUMADORA	689.00
51902048 MBAD003142	SUMADORA	689.00
51902048 MBAD003143	SUMADORA	689.00
51902048 MBAD003144	SUMADORA	689.00
51902048 MBAD003145	SUMADORA	689.00
51902048 MBAD003146	SUMADORA	879.00
51902048 MBAD003147	SUMADORA	619.00
51902048 MBAD003148	SUMADORA	911.18
51902048 MBAD003149	SUMADORA	911.18
51902049 MBAD003150	TALADRO	1,313.91
51902049 MBAD003151	TALADRO	256.08
51902050 MBAD003152	TELEFAX	3,000.00
51902050 MBAD003153	TELEFAX	1,760.00
51902051 MBAD003154	TELEFONO	265.78
51902051 MBAD003155	TELEFONO	982.67
51902051 MBAD003156	TELEFONO	281.18
51902051 MBAD003159	TELEFONO	265.78
51902051 MBAD003160	TELEFONO	275.00
51902051 MBAD003161	TELEFONO MULTILINEA	980.00
51902051 MBAD003162	TELEFONO	456.61
51902051 MBAD003163	TELEFONO	1.00
51902051 MBAD003164	TELEFONO	3,454.12
51902051 MBAD003165	TELEFONO	693.92
51902051 MBAD003166	TELEFONO	803.92
51902051 MBAD003167	TELEFONO	137.10
51902051 MBAD003168	TELEFONO	137.10
51902051 MBAD003169	TELEFONO	137.10
51902051 MBAD003170	TELEFONO	137.10
51902051 MBAD003171	TELEFONO	137.10
51902051 MBAD003172	TELEFONO	137.10
51902051 MBAD003173	TELEFONO	137.10
51902051 MBAD003174	TELEFONO	137.10
51902051 MBAD003175	TELEFONO	137.10
51902051 MBAD003176	TELEFONO	137.10
51902051 MBAD003177	TELEFONO	803.91
51902051 MBAD003178	TELEFONO	602.60
51902051 MBAD003179	TELEFONO	685.40
51902051 MBAD003180	TELEFONO MULTILINEA	2,175.06
51902051 MBAD003181	TELEFONO	203.82
51902051 MBAD003182	TELEFONO	203.82
51902051 MBAD003183	TELEFONO	203.28
51902051 MBAD003184	TELEFONO	203.82
51902051 MBAD003185	TELEFONO	203.82
51902051 MBAD003186	TELEFONO MULTILINEA	2,175.07
51902051 MBAD003187	TELEFONO	643.10
51902051 MBAD003188	TELEFONO	643.10
51902051 MBAD003191	TELEFONO	1,491.99
51902051 MBAD003192	TELEFONO	745.99
51902051 MBAD003193	TELEFONO	746.00
51902051 MBAD003194	TELEFONO	746.00
51902051 MBAD003195	TELEFONO	1,628.55
51902051 MBAD003196	TELEFONO	746.00
51902051 MBAD003197	TELEFONO	746.00
51902051 MBAD003198	TELEFONO	746.00
51902051 MBAD003199	TELEFONO	746.00
51902051 MBAD003200	TELEFONO	746.00
51902051 MBAD003201	TELEFONO	746.00
51902051 MBAD003202	TELEFONO	746.00
51902051 MBAD003203	TELEFONO INALAMBRICO	746.00
51902051 MBAD003204	TELEFONO INALAMBRICO	746.00
51902051 MBAD003205	TELEFONO INALAMBRICO	746.00
51902051 MBAD003206	TELEFONO INALAMBRICO	619.83
51902051 MBAD003207	TELEFONO MULTILINEA	1,827.00
51902051 MBAD003208	TELEFONO	206.96
51902051 MBAD003209	TELEFONO	206.96
51902051 MBAD003210	TELEFONO	206.96
51902051 MBAD003211	TELEFONO	206.96
51902051 MBAD003212	TELEFONO	206.95
51902051 MBAD003213	TELEFONO	618.28
51902051 MBAD003214	TELEFONO	618.28
51902051 MBAD003215	TELEFONO	618.28
51902051 MBAD003216	TELEFONO	719.00
51902051 MBAD003217	TELEFONO	719.00
51902051 MBAD003218	TELEFONO	762.12
51902051 MBAD003219	TELEFONO	762.12
51902051 MBAD003220	TELEFONO	762.12
51902051 MBAD003221	TELEFONO	762.12
51902051 MBAD003222	TELEFONO	619.83
51902051 MBAD003223	TELEFONO	546.85



Cuenta Pública 2016  
Relación de Bienes Muebles que Componen el Patrimonio  
Al 31 de diciembre de 2016  
(Pesos)

Ente Público: INSTITUTO DE SEGURIDAD Y SERVICIOS SOCIALES PARA LOS SERVIDORES PÚBLICOS DEL ESTADO DE AGUASCALIENTES

Código	Descripción del Bien Mueble	Valor en libros	
51902051	MBAD003224	TELEFONO	546.85
51902051	MBAD003225	TELEFONO	1,138.13
51902051	MBAD003226	TELEFONO	1,138.13
51902051	MBAD003227	TELEFONO	1,138.13
51902051	MBAD003228	TELEFONO	1,138.13
51902051	MBAD003229	TELEFONO	546.00
51902051	MBAD003230	TELEFONO MULTILINEA	1,876.00
51902051	MBAD003231	TELEFONO INALAMBRICO	624.08
51902051	MBAD003232	TELEFONO INALAMBRICO	624.08
51902051	MBAD003233	TELEFONO DIGITAL EJECUTIVO	5,454.32
51902051	MBAD003234	TELEFONO DIGITAL EJECUTIVO	5,465.92
51902051	MBAD003235	TELEFONO	2,584.00
51902052	MBAD003236	TELEVISOR	3,912.17
51902052	MBAD003237	TELEVISOR	3,912.17
51902052	MBAD003238	TELEVISOR	2,781.74
51902052	MBAD003239	TELEVISOR	4,600.00
51902052	MBAD003240	TV LED SAMSUNG	5,626.00
51902052	MBAD003241	TV LED SAMSUNG	5,626.00
51902053	MBAD003242	UNIDAD DE CINTA	10,684.00
51902054	MBAD003243	UNIDAD DE RESPALDO	30,562.00
51902054	MBAD003244	UNIDAD DE RESPALDO	59,819.82
51902054	MBAD003245	UNIDAD DE RESPALDO	2,750.35
51902055	MBAD003246	VIDEO CASSETERA	1,390.43
51902056	MBAD003247	VIDEOPROYECTOR	53,601.41
51902056	MBAD003248	VIDEOPROYECTOR	38,630.05
51902056	MBAD003249	VIDEOPROYECTOR	8,448.00
51902056	MBAD003250	VIDEOPROYECTOR	9,904.95
51902056	MBAD003251	VIDEOPROYECTOR	7,250.99
51902056	MBAD003252	VIDEOPROYECTOR	6,005.32
52101001	EFYA000001	CAMARA DE RED	4,200.00
52101001	EFYA000002	CAMARA P/CIRC.	3,747.00
52101001	EFYA000003	CAMARA P/CIRC.	3,747.00
52101001	EFYA000004	CAMARA P/CIRC.	3,747.00
52101001	EFYA000005	CAMARA DE RED	3,435.00
52101001	EFYA000006	CAMARA DE RED	3,435.00
52101001	EFYA000007	CAMARA DE RED	3,435.00
52101001	EFYA000008	CAMARA DE RED	6,435.00
52101001	EFYA000009	CAMARA DE RED	3,435.00
52101001	EFYA000010	CAMARA DE RED	12,494.35
52101001	EFYA000011	CAMARA DE RED	12,494.35
52101001	EFYA000012	CAMARA P/CIRC.	3,993.30
52101001	EFYA000013	CAMARA P/CIRC.	3,993.30
52101001	EFYA000014	CAMARA DE RED	3,216.52
52101001	EFYA000015	CAMARA DE RED	3,216.52
52101001	EFYA000016	CAMARA DE RED	3,216.52
52101001	EFYA000017	CAMARA DE RED	3,216.52
52101001	EFYA000018	CAMARA DE RED	3,216.52
52101001	EFYA000019	CAMARA DE RED	3,216.52
52101001	EFYA000020	CAMARA DE RED	3,216.52
52101001	EFYA000021	CAMARA P/CIRC.	3,360.94
52101001	EFYA000022	CAMARA P/CIRC.	3,360.94
52101001	EFYA000023	CAMARA DE RED	3,718.00
52101001	EFYA000024	CAMARA DE RED	3,718.00
52101001	EFYA000025	CAMARA DE RED	3,718.00
52101001	EFYA000026	CAMARA DE RED	3,718.00
52101001	EFYA000027	CAMARA DE RED	3,718.00
52101001	EFYA000028	CAMARA DE RED	3,718.00
52101001	EFYA000029	CAMARA DE RED	3,718.00
52101001	EFYA000030	CAMARA DE RED	3,133.00
52101001	EFYA000031	CAMARA DE RED	3,133.00
52101001	EFYA000032	CAMARA DE RED	3,133.00
52101001	EFYA000033	CAMARA DE RED	3,133.00
52101001	EFYA000034	CAMARA DOMO SAXXON	1,766.67
52101001	EFYA000035	CAMARA DOMO SAXXON	1,766.67
52101001	EFYA000036	CAMARA DOMO SAXXON	1,766.67
52101001	EFYA000037	CAMARA DOMO SAXXON	1,766.67
52101001	EFYA000038	CAMARA DOMO SAXXON	1,766.67
52101001	EFYA000039	CAMARA BULLET	1,766.67
52101001	EFYA000040	CAMARA BULLET	1,766.67
52101001	EFYA000041	CAMARA DOMO SAXXON	1,766.67
52101002	EFYA000042	DVD PLAYER SAMSUNG	882.00
52101003	EFYA000043	DVR DAHUA	6,268.00
52101003	EFYA000044	DVR DAHUA	1,766.67
52101004	EFYA000045	EQUIPO DE AUDIO	2,591.90
52101004	EFYA000046	EQUIPO DE AUDIO	9,199.96
52101005	EFYA000047	MEZCLADOR DE AUDIO	8,427.11
52101006	EFYA000048	MICROFONO	1.00
52101006	EFYA000049	MICROFONO	1.00
52101006	EFYA000050	MICROFONO	1,591.30
52101006	EFYA000051	MICROFONO	1,591.30
52101006	EFYA000052	MICROFONO	1,927.57
52101006	EFYA000053	MICROFONO	1,924.57
52101006	EFYA000054	MICROFONO	1,924.57
52101006	EFYA000055	MICROFONO	1,924.57
52101006	EFYA000056	MICROFONO	1,924.57
52101006	EFYA000057	MICROFONO	1,924.57
52101006	EFYA000058	MICROFONO	1,924.57
52101006	EFYA000059	MICROFONO	1,924.57
52101006	EFYA000060	MICROFONO INALAMBRICO	1,510.00

Cuenta Pública 2016  
 Relación de Bienes Muebles que Componen el Patrimonio  
 Al 31 de diciembre de 2016  
 (Pesos)

Ente Público: INSTITUTO DE SEGURIDAD Y SERVICIOS SOCIALES PARA LOS SERVIDORES PÚBLICOS DEL ESTADO DE AGUASCALIENTES

Código	Descripción del Bien Mueble	Valor en libros
52101006 EFYA000061	MICROFONO	340.00
52101006 EFYA000062	MICROFONO	340.00
52101006 EFYA000063	MICROFONO	340.00
52101006 EFYA000064	MICROFONO	340.00
52101006 EFYA000065	MICROFONO	340.00
52101006 EFYA000066	MICROFONO	340.00
52101006 EFYA000067	MICROFONO	340.00
52101006 EFYA000068	MICROFONO	2,409.48
52101006 EFYA000069	MICROFONO AUDIFONO	301.72
52101006 EFYA000070	MICROFONO AUDIFONO	301.72
52101006 EFYA000071	MICROFONO AUDIFONO	301.72
52101006 EFYA000072	MICROFONO AUDIFONO	301.72
52101007 EFYA000073	PROYECTOR	6,063.32
52101007 EFYA000084	PROYECTOR	10,292.68
52101007 EFYA000085	PROYECTOR	8,440.16
52101008 EFYA000074	PROYECTOR ACETATOS	3,220.00
52101008 EFYA000075	PROYECTOR ACETATOS	3,722.55
52301001 EFYA000076	CAMARA FOTOGRAFICA	3,376.00
52301001 EFYA000077	CAMARA FOTOGRAFICA	2,729.00
52301001 EFYA000078	CAMARA FOTOGRAFICA	1,300.00
52301001 EFYA000079	CAMARA DIGITAL	1,180.00
52301001 EFYA000080	CAMARA DIGITAL	1,424.85
52301001 EFYA000081	CAMARA FOTOGRAFICA	1,206.00
52301001 EFYA000082	CAMARA FOTOGRAFICA	2,876.80
52301001 EFYA000083	CAMARA DIGITAL	4,429.00
52901001 MBED000001	BOTADERO	2,999.00
52901002 MBED000002	JUEGO DE JARDIN	2,299.00
52901002 MBED000003	JUEGO DE JARDIN	2,299.00
52901003 MBED000004	JUEGO INFANTIL	6,247.50
52901003 MBED000005	JUEGO INFANTIL	9,749.99
52901003 MBED000006	JUEGO INFANTIL	5,650.00
52901003 MBED000007	JUEGO INFANTIL	3,150.00
52901003 MBED000008	JUEGO INFANTIL	2,850.00
52901004 MBED000009	MEGAFONO	489.00
52901004 MBED000010	MEGAFONO	847.82
52901005 MBED000011	MESA MANICURE	1,133.00
52901006 MBED000012	MOBILIARIO	2,320.00
52901006 MBED000013	MOBILIARIO	0.00
52901006 MBED000014	MOBILIARIO	0.00
52901006 MBED000015	MOBILIARIO	0.00
52901007 MBED000016	PERTIGA TELESCOPICA	7,507.00
52901008 MBED000017	PINTARRON	990.00
52901008 MBED000018	PINTARRON	990.00
52901008 MBED000019	PINTARRON	990.00
52901008 MBED000020	PINTARRON	990.00
52901008 MBED000021	PINTARRON	990.00
52901008 MBED000022	PINTARRON	1,160.00
52901008 MBED000023	PINTARRON	1,160.00
52901009 MBED000024	PINTARRON Y PIZARRON	132.07
52901009 MBED000025	PINTARRON Y PIZARRON	1.00
52901009 MBED000026	PINTARRON Y PIZARRON	1.00
52901009 MBED000027	PINTARRON Y PIZARRON	118.80
52901009 MBED000028	PINTARRON Y PIZARRON	118.80
52901009 MBED000029	PINTARRON Y PIZARRON	152.77
52901009 MBED000030	PINTARRON Y PIZARRON	732.75
52901009 MBED000031	PINTARRON Y PIZARRON	1,077.58
52901009 MBED000032	PINTARRON Y PIZARRON	662.00
52901009 MBED000033	PINTARRON Y PIZARRON	950.00
52901009 MBED000034	PINTARRON Y PIZARRON	928.00
52901010 MBED000035	PORTA-BEBE	57.20
52901010 MBED000036	PORTA-BEBE	57.20
52901010 MBED000037	PORTA-BEBE	57.20
52901010 MBED000038	PORTA-BEBE	57.20
52901010 MBED000039	PORTA-BEBE	57.20
52901010 MBED000040	PORTA-BEBE	57.20
52901010 MBED000041	PORTA-BEBE	57.20
52901010 MBED000042	PORTA-BEBE	57.20
52901010 MBED000043	PORTA-BEBE	57.20
52901010 MBED000044	PORTA-BEBE	57.20
52901010 MBED000045	PORTA-BEBE	57.20
52901010 MBED000046	PORTA-BEBE	57.20
52901010 MBED000047	PORTA-BEBE	57.20
52901010 MBED000048	PORTA-BEBE	57.20
52901010 MBED000049	PORTA-BEBE	1.00
52901010 MBED000050	PORTA-BEBE	1.00
52901010 MBED000051	PORTA-BEBE	1.00
52901010 MBED000052	PORTA-BEBE	1.00
52901010 MBED000053	PORTA-BEBE	1.00
52901010 MBED000054	PORTA-BEBE	1.00
52901010 MBED000055	PORTA-BEBE	1.00
52901010 MBED000056	PORTA-BEBE	172.00
52901010 MBED000057	PORTA-BEBE	172.00
52901010 MBED000058	PORTA-BEBE	172.00
52901010 MBED000059	PORTA-BEBE	172.00
52901010 MBED000060	PORTA-BEBE	172.00
52901010 MBED000061	PORTA-BEBE	177.10
52901010 MBED000062	PORTA-BEBE	177.10
52901010 MBED000063	PORTA-BEBE	256.50
52901010 MBED000064	PORTA-BEBE	256.50

Cuenta Pública 2016  
Relación de Bienes Muebles que Componen el Patrimonio  
Al 31 de diciembre de 2016  
(Pesos)

Ente Público: INSTITUTO DE SEGURIDAD Y SERVICIOS SOCIALES PARA LOS SERVIDORES PÚBLICOS DEL ESTADO DE AGUASCALIENTES

Código	Descripción del Bien Mueble	Valor en libros	
52901010	MBED000065	PORTA-BEBE	256.50
52901010	MBED000066	PORTA-BEBE	256.50
52901010	MBED000067	PORTA-BEBE	256.50
52901010	MBED000068	PORTA-BEBE	256.50
52901010	MBED000069	PORTA-BEBE	256.50
52901010	MBED000070	PORTA-BEBE	256.50
52901010	MBED000071	PORTA-BEBE	256.50
52901010	MBED000072	PORTA-BEBE	256.50
52901010	MBED000073	PORTA-BEBE	148.80
52901010	MBED000074	PORTA-BEBE	148.80
52901010	MBED000075	PORTA-BEBE	148.08
52901010	MBED000076	PORTA-BEBE	164.00
52901010	MBED000077	PORTA-BEBE	164.00
52901010	MBED000078	PORTA-BEBE	164.00
52901010	MBED000079	PORTA-BEBE	164.00
52901010	MBED000080	PORTA-BEBE	164.00
52901010	MBED000081	PORTA-BEBE	164.00
52901010	MBED000082	PORTA-BEBE	164.00
52901010	MBED000083	PORTA-BEBE	164.00
52901010	MBED000084	PORTA-BEBE	164.00
52901010	MBED000085	PORTA-BEBE	164.00
52901010	MBED000086	PORTA-BEBE	164.00
52901010	MBED000087	PORTA-BEBE	164.00
52901010	MBED000088	PORTA-BEBE	164.00
52901010	MBED000089	PORTA-BEBE	164.00
52901010	MBED000090	PORTA-BEBE	164.00
52901010	MBED000091	PORTA-BEBE	164.00
52901010	MBED000092	PORTA-BEBE	164.00
52901010	MBED000093	PORTA-BEBE	160.00
52901010	MBED000094	PORTA-BEBE	160.00
52901010	MBED000095	PORTA-BEBE	160.00
52901010	MBED000096	PORTA-BEBE	160.00
52901010	MBED000097	PORTA-BEBE	160.00
52901010	MBED000098	PORTA-BEBE	160.00
52901010	MBED000099	PORTA-BEBE	160.00
52901010	MBED000100	PORTA-BEBE	160.00
52901010	MBED000101	PORTA-BEBE	160.00
52901010	MBED000102	PORTA-BEBE	160.00
52901011	MBED000103	REFLECTORES	1.00
52901011	MBED000104	REFLECTORES	1.00
52901012	MBED000105	ROTAFOLIO	151.80
52901012	MBED000106	ROTAFOLIO	1.00
52901012	MBED000107	ROTAFOLIO	198.37
52901012	MBED000108	ROTAFOLIO	356.50
52901012	MBED000109	ROTAFOLIO	442.06
52901013	MBED000110	SAUNA	1.00
52901014	MBED000111	SILLA PERIQUERA	92.00
52901014	MBED000112	SILLA PERIQUERA	92.00
52901014	MBED000113	SILLA PERIQUERA	92.00
52901014	MBED000114	SILLA PERIQUERA	92.00
52901014	MBED000115	SILLA PERIQUERA	92.00
52901014	MBED000116	SILLA PERIQUERA	92.00
52901014	MBED000117	SILLA PERIQUERA	92.00
52901014	MBED000118	SILLA PERIQUERA	80.00
52901014	MBED000119	SILLA PERIQUERA	170.00
52901014	MBED000120	SILLA PERIQUERA	170.00
52901014	MBED000121	SILLA PERIQUERA	170.00
52901014	MBED000122	SILLA PERIQUERA	170.00
52901014	MBED000123	SILLA PERIQUERA	170.00
52901014	MBED000124	SILLA PERIQUERA	170.00
52901014	MBED000125	SILLA PERIQUERA	170.00
52901014	MBED000126	SILLA PERIQUERA	170.00
52901014	MBED000127	SILLA PERIQUERA	170.00
52901014	MBED000128	SILLA PERIQUERA	170.00
52901014	MBED000129	SILLA PERIQUERA	170.00
52901014	MBED000130	SILLA PERIQUERA	180.00
52901014	MBED000131	SILLA PERIQUERA	180.00
52901014	MBED000132	SILLA PERIQUERA	180.00
52901014	MBED000133	SILLA PERIQUERA	180.00
52901014	MBED000134	SILLA PERIQUERA	180.00
52901014	MBED000135	SILLA PERIQUERA	180.00
52901014	MBED000136	SILLA PERIQUERA	180.00
52901014	MBED000137	SILLA PERIQUERA	180.00
52901014	MBED000138	SILLA PERIQUERA	180.00
52901014	MBED000139	SILLA PERIQUERA	180.00
52901014	MBED000140	SILLA PERIQUERA	180.00
52901014	MBED000141	SILLA PERIQUERA	180.00
52901014	MBED000142	SILLA PERIQUERA	180.00
52901014	MBED000143	SILLA PERIQUERA	180.00
52901014	MBED000144	SILLA PERIQUERA	180.00
52901014	MBED000145	SILLA PERIQUERA	301.60
52901014	MBED000146	SILLA PERIQUERA	301.60
52901014	MBED000147	SILLA PERIQUERA	301.60
52901014	MBED000148	SILLA PERIQUERA	301.60
52901014	MBED000149	SILLA PERIQUERA	301.60
52901014	MBED000150	SILLA PERIQUERA	301.60
52901014	MBED000151	SILLA PERIQUERA	301.60
52901014	MBED000152	SILLA PERIQUERA	301.60
52901014	MBED000153	SILLA PERIQUERA	301.60

Cuenta Pública 2016  
 Relación de Bienes Muebles que Componen el Patrimonio  
 Al 31 de diciembre de 2016  
 (Pesos)

Ente Público: INSTITUTO DE SEGURIDAD Y SERVICIOS SOCIALES PARA LOS SERVIDORES PÚBLICOS DEL ESTADO DE AGUASCALIENTES

Código	Descripción del Bien Mueble	Valor en libros	
52901014	MBED000154	SILLA PERIQUERA	301.60
52901014	MBED000155	SILLA PERIQUERA	301.60
52901014	MBED000156	SILLA PERIQUERA	301.60
52901014	MBED000157	SILLA PERIQUERA	301.60
52901014	MBED000158	SILLA PERIQUERA	301.60
52901015	MBED000159	SOPORTE PARA T.V.	984.00
52901015	MBED000160	SOPORTE PARA T.V.	984.00
52901016	MBED000161	TOCADOR CON LUNA	580.00
52901016	MBED000162	TOCADOR	756.00
52901016	MBED000163	TOCADOR	756.00
53101001	MEDL000001	AMBU PEDRIATRICO	379.17
53101002	MEDL000002	ASPIRADOR NASAL	265.00
53101003	MEDL000003	ASPIRADOR PARA FLEMAS	1,702.80
53101004	MEDL000004	BASCULA	1,023.50
53101004	MEDL000005	BASCULA	814.00
53101004	MEDL000006	BASCULA	407.00
53101004	MEDL000007	BASCULA	1,967.25
53101004	MEDL000008	BASCULA	2,173.50
53101004	MEDL000009	BASCULA	2,000.00
53101004	MEDL000010	BASCULA ELECTRONICA	1,120.00
53101004	MEDL000011	BASCULA	4,130.66
53101005	MEDL000012	CANULA DE YANKAWER	1.00
53101006	MEDL000013	CHAROLA DE MAYO	312.21
53101006	MEDL000014	CHAROLA DE MAYO	169.00
53101006	MEDL000015	CHAROLA DE MAYO	375.00
53101007	MEDL000016	CHAROLA INSTRUMENTAL	244.50
53101008	MEDL000017	CUBETA	580.00
53101009	MEDL000018	ESFIGMOMANOMETRO (BAUMANOMETRO)	2,242.50
53101009	MEDL000019	ESFIGMOMANOMETRO (BAUMANOMETRO)	2,185.00
53101009	MEDL000020	ESFIGMOMANOMETRO (BAUMANOMETRO)	2,651.30
53101009	MEDL000021	ESFIGMOMANOMETRO (BAUMANOMETRO)	2,651.30
53101010	MEDL000022	ESQUINERO	889.99
53101011	MEDL000023	ESTETOSCOPIO	34.27
53101011	MEDL000024	ESTETOSCOPIO	184.00
53101011	MEDL000025	ESTETOSCOPIO	0.00
53101012	MEDL000026	ESTUCHE DE DIAGNOSTICO	2,565.22
53101012	MEDL000027	ESTUCHE DE DIAGNOSTICO	2,565.22
53101012	MEDL000028	ESTUCHE DE DIAGNOSTICO	2,565.22
53101012	MEDL000029	ESTUCHE DE DIAGNOSTICO	3,039.13
53101013	MEDL000030	JUEGO DE MASCARILLA	257.40
53101014	MEDL000031	LAMPARA DE CHICOTE	258.75
53101014	MEDL000032	LAMPARA DE CHICOTE	187.10
53101014	MEDL000033	LAMPARA DE CHICOTE	452.17
53101014	MEDL000034	LAMPARA DE CHICOTE	452.17
53101015	MEDL000035	LARINGOSCOPIO	1,285.00
53101016	MEDL000036	LUMINOMETRO	3,000.00
53101017	MEDL000037	MESA DE EXPLORACIONES	773.95
53101017	MEDL000038	MESA DE MAYO	336.50
53101017	MEDL000039	MESA DE EXPLORACIONES	1.00
53101017	MEDL000040	MESA DE MAYO	312.21
53101017	MEDL000041	MESA DE EXPLORACIONES	820.00
53101017	MEDL000042	MESA DE MAYO	215.00
53101017	MEDL000043	MESA DE MAYO	375.00
53101017	MEDL000044	MESA DE EXPLORACIONES	2,173.91
53101018	MEDL000045	NEGATOSCOPIO	341.80
53101018	MEDL000046	NEGATOSCOPIO	480.00
53101018	MEDL000047	NEGATOSCOPIO	460.00
53101018	MEDL000048	NEGATOSCOPIO	500.00
53101018	MEDL000049	NEGATOSCOPIO	1,505.83
53101019	MEDL000050	PINZA FORCEP'S	517.00
53101020	MEDL000051	PINZA H. CANGREJO	263.00
53101021	MEDL000052	PORTACUBETA	289.00
53101021	MEDL000053	PORTACUBETA	652.17
53101022	MEDL000054	RIÑON METALICO	91.56
53101022	MEDL000055	RIÑON METALICO	68.00
53101024	MEDL000056	SONOMETRO	1,800.00
53101025	MEDL000057	SOPORTE OCCIPITAL	587.00
53101026	MEDL000058	TANQUE DE OXIGENO	2,473.66
53101026	MEDL000059	TANQUE DE OXIGENO	1,532.00
53101027	MEDL000060	THERMO PARA VACUNAS	1.00
53101027	MEDL000061	THERMO PARA VACUNAS	1.00
53101027	MEDL000062	THERMO PARA VACUNAS	119.00
53101028	MEDL000063	TRIPLE PORTA-SUERO	172.50
53101028	MEDL000064	TRIPLE PORTA-SUERO	160.05
53101029	MEDL000065	TROQUER	1,429.30
53101029	MEDL000066	TROQUER	1.00
53101029	MEDL000067	TROQUER	1.00
53101029	MEDL000068	TROQUER	1.00
53101029	MEDL000069	TROQUER	1.00
53101029	MEDL000070	TROQUER	783.00
53101029	MEDL000071	TROQUER	852.00
53201001	MEDL000072	MANIQUE DE PLASTICO	8,250.00
53201001	MEDL000073	MANIQUE DE PLASTICO	8,350.00
54101001	ET000001	AUTOMOVIL	49,733.20
54101001	ET000003	AUTOMOVIL	222,521.00
54101001	ET000005	AUTOMOVIL	83,304.34
54101001	ET000007	AUTOMOVIL	95,000.00
54101001	ET000009	AUTOMOVIL	95,000.00
54101001	ET000011	AUTOMOVIL	132,050.00

Cuenta Pública 2016  
Relación de Bienes Muebles que Componen el Patrimonio  
Al 31 de diciembre de 2016  
(Pesos)

Ente Público: INSTITUTO DE SEGURIDAD Y SERVICIOS SOCIALES PARA LOS SERVIDORES PÚBLICOS DEL ESTADO DE AGUASCALIENTES

Código	Descripción del Bien Mueble	Valor en libros
54101001 ET000013	AUTOMOVIL	150,860.00
54101001 ET000015	AUTOMOVIL	145,795.00
54101001 ET000017	AUTOMOVIL	125,685.34
54101002 ET000019	BICICLETA	721.74
54101003 ET000021	CAMILLA PLEGABLE	13,000.00
54101004 ET000023	CARROZA	6,570.80
54101004 ET000025	CARROZA	90,000.00
54101004 ET000027	CARROZA	126,695.66
54101004 ET000029	CARROZA	200,000.00
54101004 ET000031	CARROZA	245,000.00
54101005 ET000033	MOTOCICLETA	10,956.52
54101005 ET000035	MOTOCICLETA	10,956.52
54101005 ET000037	MOTOCICLETA	21,900.00
54101005 ET000084	MOTOCICLETA	23,943.97
54101005 TRAN000001	MOTOCICLETA	40,431.03
54102001 ET000039	CAJA PLASTICO PARA MOTOCICLETA	634.78
54102002 ET000041	LANCHA	1.00
54102002 ET000043	LANCHA	1.00
54102002 ET000045	LANCHA	1.00
54102002 ET000047	LANCHA	1.00
54102002 ET000049	LANCHA	1.00
54102002 ET000051	LANCHA	1.00
54102002 ET000053	LANCHA	1.00
54102002 ET000055	LANCHA	1.00
54102002 ET000057	LANCHA	1.00
54102002 ET000059	LANCHA	1.00
54102002 ET000061	LANCHA	1.00
54102002 ET000063	LANCHA	1.00
54102002 ET000065	LANCHA	1.00
54102002 ET000067	LANCHA	1.00
54102002 ET000069	LANCHA	1.00
54102002 ET000071	LANCHA	1.00
54102002 ET000073	LANCHA	1.00
54102003 ET000075	MONTACARGA	60,000.00
54102004 ET000077	TRACTOR PODADOR	13,390.43
54102004 ET000079	TRACTOR PODADOR	19,565.21
54102004 ET000081	TRACTOR PODADOR	21,766.38
54102004 ET000083	TRACTOR PODADOR	42,586.21
56201001 MAQH000016	MAQUINA PARA SOLDAR	860.00
56201001 MAQH000017	MAQUINA DE SOLDAR	18,999.00
56201002 MAQH000018	MAQUINA PODADORA	4,408.60
56401001 MAQH000014	APARATO DE CLIMA ARTIFICIAL DE AMBIENTE	10,440.00
56401001 MAQH000019	APARATO DE CLIMA ARTIFICIAL DE AMBIENTE	12,845.00
56401001 MAQH000020	APARATO DE CLIMA ARTIFICIAL DE AMBIENTE	11,575.00
56401001 MAQH000021	APARATO DE CLIMA ARTIFICIAL DE AMBIENTE	11,575.00
56401001 MAQH000172	APARATO DE CLIMA ARTIFICIAL DE AMBIENTE	6,300.00
56501001 MAQH000022	RADIO MOVIL	9,475.00
56501002 MAQH000001	RADIO PORTATIL	3,750.00
56501002 MAQH000002	RADIO PORTATIL	3,750.00
56501002 MAQH000003	RADIO PORTATIL	3,750.00
56501002 MAQH000004	RADIO PORTATIL	3,750.00
56501002 MAQH000023	RADIO PORTATIL	2,600.00
56501002 MAQH000024	RADIO PORTATIL	2,600.00
56501002 MAQH000025	RADIO PORTATIL	2,500.00
56501002 MAQH000026	RADIO PORTATIL	2,500.00
56501002 MAQH000027	RADIO PORTATIL	2,500.00
56501002 MAQH000028	RADIO PORTATIL	2,391.31
56501002 MAQH000029	RADIO PORTATIL	2,391.31
56501002 MAQH000030	RADIO PORTATIL	2,590.00
56501002 MAQH000031	RADIO PORTATIL	2,590.01
56501002 MAQH000032	RADIO PORTATIL	3,390.00
56501002 MAQH000033	RADIO PORTATIL	3,390.00
56501002 MAQH000034	RADIO PORTATIL	3,390.00
56501002 MAQH000035	RADIO PORTATIL	3,390.00
56501002 MAQH000036	RADIO PORTATIL	3,400.00
56501002 MAQH000037	RADIO PORTATIL	3,400.00
56501002 MAQH000038	RADIO PORTATIL	2,390.00
56501002 MAQH000039	RADIO PORTATIL	2,390.00
56501002 MAQH000040	RADIO PORTATIL	2,390.00
56501002 MAQH000041	RADIO PORTATIL	2,758.62
56501002 MAQH000042	RADIO PORTATIL	2,758.62
56501002 MAQH000043	RADIO PORTATIL	2,922.41
56501002 MAQH000044	RADIO PORTATIL	2,922.41
56501002 MAQH000045	RADIO PORTATIL	2,922.41
56501002 MAQH000046	RADIO PORTATIL	2,922.41
56501002 MAQH000047	RADIO PORTATIL	1,896.55
56501002 MAQH000048	RADIO PORTATIL	1,896.55
56501002 MAQH000049	RADIO PORTATIL	1,896.55
56501002 MAQH000050	RADIO PORTATIL	1,896.55
56501003 MAQH000006	RADIO-COMUNICADOR INTERNO	9,136.81
56501003 MAQH000007	RADIO-COMUNICADOR INTERNO	4,027.52
56501003 MAQH000051	RADIO-COMUNICADOR INTERNO	299.75
56501003 MAQH000052	RADIO-COMUNICADOR INTERNO	299.75
56501003 MAQH000053	RADIO-COMUNICADOR INTERNO	299.75
56501003 MAQH000054	RADIO-COMUNICADOR INTERNO	299.75
56601001 MAQH000055	CAPACITOR 20 KVAR	20,424.87
56601001 MAQH000056	CAPACITOR 20 KVAR	20,123.56
56601001 MAQH000057	CAPACITOR 10 KVAR	16,230.00
56601001 MAQH000058	CAPACITOR 5 KVAR	15,523.20

Cuenta Pública 2016  
Relación de Bienes Muebles que Componen el Patrimonio  
Al 31 de diciembre de 2016  
(Pesos)

Ente Público: INSTITUTO DE SEGURIDAD Y SERVICIOS SOCIALES PARA LOS SERVIDORES PÚBLICOS DEL ESTADO DE AGUASCALIENTES

Código	Descripción del Bien Mueble	Valor en libros	
56601002	MAQH000059	CARGADOR DE RADIO PORTATIL	1.00
56601002	MAQH000060	CARGADOR DE RADIO PORTATIL	1.00
56601003	MAQH000061	CONVERTIDOR DE VOLTAJE	18,618.00
56601004	MAQH000062	SIERRA ELECTRICA	1.00
56701001	MAQH000063	ASPERSORA	540.00
56701001	MAQH000064	ASPERSORA Y FUMIGADORA	7,500.00
56701003	MAQH000065	CAJA DE HERRAMIENTAS	1.00
56701003	MAQH000066	CAJA DE HERRAMIENTAS	75.00
56701004	MAQH000067	COMPRESORA	795.00
56701004	MAQH000068	COMPRESORA	1.00
56701004	MAQH000069	COMPRESORA	1,282.61
56701004	MAQH000070	COMPRESORA	7,433.62
56701005	MAQH000071	CORTADORA (DE METAL)	1,637.93
56701006	MAQH000072	EXTINGUIDOR	1,394.95
56701006	MAQH000073	EXTINGUIDOR	253.00
56701006	MAQH000074	EXTINGUIDOR	1.00
56701006	MAQH000075	EXTINGUIDOR	1.00
56701006	MAQH000076	EXTINGUIDOR	253.00
56701006	MAQH000077	EXTINGUIDOR	253.00
56701006	MAQH000078	EXTINGUIDOR	1.00
56701006	MAQH000079	EXTINGUIDOR	240.00
56701006	MAQH000080	EXTINGUIDOR	170.00
56701006	MAQH000081	EXTINGUIDOR	240.00
56701006	MAQH000082	EXTINGUIDOR	250.00
56701006	MAQH000083	EXTINGUIDOR	145.00
56701006	MAQH000084	EXTINGUIDOR	345.00
56701006	MAQH000085	EXTINGUIDOR	145.00
56701006	MAQH000086	EXTINGUIDOR	145.00
56701006	MAQH000087	EXTINGUIDOR	145.00
56701006	MAQH000088	EXTINGUIDOR	250.00
56701006	MAQH000089	EXTINGUIDOR	145.00
56701006	MAQH000090	EXTINGUIDOR	418.00
56701006	MAQH000091	EXTINGUIDOR	418.00
56701006	MAQH000092	EXTINGUIDOR	418.00
56701006	MAQH000093	EXTINGUIDOR	440.00
56701006	MAQH000094	EXTINGUIDOR	1.00
56701006	MAQH000095	EXTINGUIDOR	1.00
56701006	MAQH000096	EXTINGUIDOR	418.00
56701006	MAQH000097	EXTINGUIDOR	440.00
56701006	MAQH000098	EXTINGUIDOR	250.00
56701006	MAQH000099	EXTINGUIDOR	130.00
56701006	MAQH000100	EXTINGUIDOR	55.00
56701006	MAQH000101	EXTINGUIDOR	145.00
56701006	MAQH000102	EXTINGUIDOR	1.00
56701006	MAQH000103	EXTINGUIDOR	287.50
56701006	MAQH000104	EXTINGUIDOR	287.50
56701006	MAQH000105	EXTINGUIDOR	287.50
56701006	MAQH000106	EXTINGUIDOR	1.00
56701006	MAQH000107	EXTINGUIDOR	1.00
56701006	MAQH000108	EXTINGUIDOR	220.00
56701006	MAQH000109	EXTINGUIDOR	1.00
56701006	MAQH000110	EXTINGUIDOR	1.00
56701006	MAQH000111	EXTINGUIDOR	260.00
56701006	MAQH000112	EXTINGUIDOR	320.00
56701006	MAQH000113	EXTINGUIDOR	325.00
56701006	MAQH000114	EXTINGUIDOR	400.00
56701006	MAQH000115	EXTINGUIDOR	400.00
56701006	MAQH000116	EXTINGUIDOR	400.00
56701006	MAQH000117	EXTINGUIDOR	400.00
56701006	MAQH000118	EXTINGUIDOR	400.00
56701006	MAQH000119	EXTINGUIDOR	400.00
56701006	MAQH000120	EXTINGUIDOR	531.30
56701006	MAQH000121	EXTINGUIDOR	3,198.15
56701006	MAQH000122	EXTINGUIDOR	3,198.15
56701006	MAQH000123	EXTINGUIDOR	609.50
56701006	MAQH000124	EXTINGUIDOR	609.50
56701006	MAQH000125	EXTINGUIDOR	696.00
56701006	MAQH000126	EXTINGUIDOR	695.42
56701006	MAQH000127	EXTINGUIDOR	695.42
56701006	MAQH000128	EXTINGUIDOR	695.42
56701006	MAQH000129	EXTINGUIDOR	695.42
56701007	MAQH000130	FILTRO	13,695.65
56701007	MAQH000131	FILTRO	13,695.65
56701008	MAQH000132	MOTOGUADAÑA	11,752.59
56701008	MAQH000133	MOTOGUADAÑA	11,752.59
56701009	MAQH000134	MOTOSIERRA	3,480.00
56701009	MAQH000135	MOTOSIERRA	8,023.00
56701010	MAQH000136	PLANTA DE LUZ	96,108.85
56701011	MAQH000137	EQUIPO	49,560.00
56901001	MAQH000138	MACROMEDIDOR DE FLUJO	12,280.70
56901002	MAQH000139	MEDIDOR DE FLUJO	14,300.00
56901003	MAQH000140	PARARRAYOS	5,000.00
56901003	MAQH000141	PARARRAYOS	5,000.00
56901003	MAQH000142	PARARRAYOS	7,600.00
56901003	MAQH000143	PARARRAYOS	6,500.00
56901004	MAQH000144	TORRE ESTRUCTURAL P/ANTENA	9,822.21
56901005	MAQH000145	VOLTAMPERIMETRO	5,630.62
56902001	MAQH000146	ANDAMIO	1.00
56902001	MAQH000147	ANDAMIO	1.00

Cuenta Pública 2016  
 Relación de Bienes Muebles que Componen el Patrimonio  
 Al 31 de diciembre de 2016  
 (Pesos)

Ente Público: INSTITUTO DE SEGURIDAD Y SERVICIOS SOCIALES PARA LOS SERVIDORES PÚBLICOS DEL ESTADO DE AGUASCALIENTES

Código	Descripción del Bien Mueble	Valor en libros	
56902001	MAQH000148	ANDAMIO	1.00
56902001	MAQH000149	ANDAMIO	1.00
56902001	MAQH000150	ANDAMIO	1.00
56902001	MAQH000151	ANDAMIO	1.00
56902001	MAQH000152	ANDAMIO	1.00
56902001	MAQH000153	ANDAMIO	1.00
56902001	MAQH000154	ANDAMIO	1.00
56902002	MAQH000155	ARRANCADOR	2,030.00
56902003	MAQH000156	BOMBA	1.00
56902003	MAQH000157	BOMBA	1.00
56902003	MAQH000158	BOMBA	1.00
56902003	MAQH000159	BOMBA	1.00
56902003	MAQH000160	BOMBA	197.74
56902003	MAQH000161	BOMBA	884.77
56902003	MAQH000162	BOMBA	6,940.00
56902003	MAQH000163	BOMBA	6,940.00
56902003	MAQH000164	BOMBA	9,913.04
56902003	MAQH000165	BOMBA	12,852.00
56902003	MAQH000166	BOMBA	2,320.00
56902003	MAQH000167	BOMBA	2,655.99
56902003	MAQH000168	BOMBA SUMERGIBLE	91,430.00
56902003	MAQH000171	BOMBA PORTATIL SUMERGIBLE	1,961.21
56902003	MAQH000173	BOMBA	10,662.00
56902003	MAQH000174	BOMBA	10,662.00
56902004	MAQH000169	EQUIPO DE FILTRACION	10,225.00
56902004	MAQH000170	EQUIPO DE FILTRACION	15,795.00
56902005	MAQH000005	TANQUE DE ACERO INOXIDABLE	15,000.00
56902006	MAQH000008	EXTINTOR	285.00
56902006	MAQH000009	EXTINTOR	285.00
56902006	MAQH000010	EXTINTOR	285.00
56902006	MAQH000011	EXTINTOR	285.00
56902006	MAQH000012	EXTINTOR	285.00
56902006	MAQH000013	EXTINTOR	285.00
56902007	MAQH000015	CAMILLA AUTOMATICA	26,900.00
59101001	LICS000006	SOFTWARE INTANGIBLE	8,171.04
59101001	LICS000007	SOFTWARE INTANGIBLE	3,415.04
59101001	LICS000008	SOFTWARE INTANGIBLE	17,822.00
59101001	LICS000009	SOFTWARE	1,682.00
59101001	LICS000010	SOFTWARE	26,700.30
59101001	LICS000011	SOFTWARE	8,176.84
59701001	LICS000001	LICENCIAS	3,960.24
59701001	LICS000002	LICENCIAS	3,862.80
59701001	LICS000003	LICENCIAS	114,898.00
59701001	LICS000005	LICENCIAS	59,948.34
59701001	LICS000012	LICENCIAS NOD32	21,552.80
59701001	LICS000013	LICENCIA SIIF ( MODULO CENTRAL )	1,134,770.00
59701001	LICS000014	LICENCIA SIIF ( MODULOS EGRESOS )	1,412,788.65
59701001	LICS000015	LICENCIA SIIF ( MODULOS INGRESOS )	255,323.25
59701001	LICS000016	LICENCIA	19,974.91
59701001	LICS000017	LICENCIA	85,492.00
59701001	LICS000018	LICENCIA	4,118.00
59701001	LICS000019	LICENCIA	4,118.00
59701001	LICS000020	LICENCIA	4,118.00

Cuenta Pública 2016 Relación de Bienes Inmuebles que Componen el Patrimonio (Pesos) Al 31 de diciembre de 2016			
INSTITUTO DE SEGURIDAD Y SERVICIOS SOCIALES PARA LOS SERVIDORES PÚBLICOS DEL ESTADO DE AGUASCALIENTES			
Ente Público:	Código	Descripción del Bien Inmueble	
		Valor en libros	
	58101001	PAV TERRENO VALLADOLID	96,360
	58101001	OC TERRENO LOS ARQUITOS	39,286,422
	58101001	OC TERRENO BLVD. A CALVILLO	52,596,207
	58101001	OC TERRENO TEPEZALILLA	89,759
	58101001	OC TERRENO CORONA RINCON	1,732,520
	58101001	OC TERRENO MOTOLINA RINCON	1,931,220
	58101001	OC TERRENO DEMOCRACIA RINCON	1,935,000
	58101001	OC TERRENO SAN ANTONIO RINCON	1,569,290
	58101001	OC TERRENO LAS PIEDRAS RINCON	1,859,670
	58101001	OC TERRENO PARCELA 70 RINCON	2,006,721
	58301001	FG GUADALUPE	1,888,184
	58301001	EBI CALLE 1	3,704,825
	58301001	PAV VALLADOLID	12,836,272
	58301001	OC GALEANA	2,425,906
	58301001	OC PLAZA CRISTAL	501,888
	58301001	OC ARTURO J. PANI	9,000,000
	58301001	OC NIETO	6,400,000
	58301001	OC JESUS DIAZ DE LEON	3,094,490
	58301001	OC LA CANTERA	45,166,750
	58301001	OC TESORO	3,129,578



Cuenta Pública 2016 Relación de cuentas bancarias productivas específicas Al 31 de diciembre de 2016	
Ente Público: INSTITUTO DE SEGURIDAD Y SERVICIOS SOCIALES PARA LOS SERVIDORES PÚBLICOS DEL ESTADO DE AGUASCALIENTES	
Fondo, Programa o Convenio	
Institución Bancaria	Número de Cuenta Bancaria
CHEQUERA, FONDO PRESTACIONES ECONOMICAS	BANCO SANTANDER MEXICO SA 65503886012
CHEQUERA, CUENTA DE AHORRO INDIVIDUAL PARA EL RETIRO	BANCO SANTANDER MEXICO SA 51500507623
CHEQUERA, FUNERARIA LA GLORIA	BANCO SANTANDER MEXICO SA 65501627508
CHEQUERA, FONDO PRESTACIONES ECONOMICAS	BANCO SANTANDER MEXICO SA 66500707200
CHEQUERA, ESTANCIA DE BIENESTAR INFANTIL	BANCO SANTANDER MEXICO SA 51500507731
CHEQUERA, FONDO DE VIVIENDA	BANCO SANTANDER MEXICO SA 51500607327
CHEQUERA, FONDO DE AHORRO	BANCO SANTANDER MEXICO SA 51500607284
CHEQUERA, FONDO ASISTENCIAL PARA PENSIONISTAS EN SITUACIÓN EXTRAORDINARIA (FAPSE)	BANCO SANTANDER MEXICO SA 65500707643
CHEQUERA, PRESTAMOS MEDIANO PLAZO	BANCO SANTANDER MEXICO SA 65501627525
CHEQUERA, CUENTA DE AHORRO INDIVIDUAL PARA EL RETIRO	BANCO SANTANDER MEXICO SA 65500707504
CHEQUERA, PARQUE ACUATICO VALLADOLID	BANCO SANTANDER MEXICO SA 65500300174
CHEQUERA, ESTANCIA DE BIENESTAR INFANTIL	BANCO MERCANTIL DEL NORTE SA 660016341
CHEQUERA, FONDO DE AHORRO	BANCO MERCANTIL DEL NORTE SA 660010491
CHEQUERA, FUNERARIA LA GLORIA	BANCO MERCANTIL DEL NORTE SA 660016937
CHEQUERA, FONDO PRESTACIONES ECONOMICAS	BANCO MERCANTIL DEL NORTE SA 538135481
CHEQUERA, PARQUE ACUATICO VALLADOLID	BANCO MERCANTIL DEL NORTE SA 536301312
CHEQUERA, FONDO PRESTACIONES ECONOMICAS	BANCO MERCANTIL DEL NORTE SA 660008209
CHEQUERA, FONDO PRESTACIONES ECONOMICAS ASOCIADA AL FID SANTANDER 2-11121-1	BANCO MERCANTIL DEL NORTE SA FID 2-11121-1 660010467
CUENTA DE INVERSION ASOCIADA AL FIDEICOMISO CAIR 2864-06-16 DE BANCO DEL BAJIO	INTERACCIONES SA 350007198
CUENTA CONCENTRADORA DEL FIDEICOMISO CAIR 2864-06-16	BANCO DEL BAJIO SA 10896710301
CHEQUERA, FONDO DE AHORRO	BBVA BANCOMER SA 102093308
CHEQUERA, FUNERARIA LA GLORIA	BANCO DEL BAJIO SA 3839190301
CHEQUERA, FUNERARIA LA GLORIA	BANCO DEL BAJIO SA 98067870201
CUENTA CONCENTRADORA DEL FIDEICOMISO 00330602 FUNERARIA LA GLORIA	BANCO DEL BAJIO SA 4222200301
FIDEICOMISO DEL FONDO DE PRESTACIONES ECONOMICAS	BANCO SANTANDER MEXICO SA 21111211
FIDEICOMISO DE INVERSION Y ADMINISTRACION DE RESERVAS FINANCIERAS (FONDO DE PRESTACIONES ECONOMICAS, FONDO DE AHORRO Y FONDO DE VIVIENDA)	INTERCAM CASA DE BOLSA FID 3075 12954
FIDEICOMISO PARA PAGO DE SERVICIOS Y APOYOS EXTRAORDINARIOS A PENSIONADOS, FAPSE	BANCO DEL BAJIO SA 330602
FIDEICOMISO PARA SERVICIOS FUNERARIOS DE PREVISION A FUTURO EN LA FUNERARIA LA GLORIA	BANCO DEL BAJIO SA 260602
FIDEICOMISO PARA SERVICIOS FUNERARIOS DE PREVISION A FUTURO EN LA FUNERARIA LA GLORIA	BANCO DEL BAJIO SA 424451

Cuenta Pública 2016  
 Relación de Esquemas Bursátiles y de Coberturas Financieras  
 Al 31 de diciembre de 2016  
 (Pesos)

Ente Público: INSTITUTO DE SEGURIDAD Y SERVICIOS SOCIALES PARA LOS SERVIDORES PÚBLICOS DEL ESTADO DE AGUASCALIENTES

	Total	%
<b>FIDEICOMISO MAESTRO INTERCAM F/3075</b>	<b>\$ 4,577,569,175</b>	<b>100.00%</b>
<b>Fondo de Prestaciones Económicas</b>	<b>\$ 4,328,394,792</b>	<b>94.56%</b>
POSICIÓN PROPIA ISSSSPEA	\$ 2,817,051,932	61.54%
SURA INVESTMENT MANAGEMENT	\$ 517,374,289	11.30%
BNP PARIBAS INVESTMENT PARTNERS	\$ 500,634,475	10.94%
AXA INVESTMENT MANAGEMENT	\$ 493,334,096	10.78%
<b>Fondo de Ahorro</b>	<b>\$ 249,174,383</b>	<b>5.44%</b>
POSICIÓN PROPIA ISSSSPEA	\$ 249,174,383	5.44%

Estos portafolios invierten en una variedad de instrumentos financieros como: Bonos Gubernamentales, Bonos Corporativos e Instrumentos de renta variable, entre otros.

A la fecha no se tienen coberturas financieras.

Bajo protesta de decir verdad declaramos que los Estados Financieros y sus Notas son razonablemente correctos y responsabilidad del emisor

C.P. ARTURO GONZALEZ ESTRADA  
 DIRECTOR GENERAL DEL ISSSSPEA

M.E.A.P. JUAN JOSE DE LEON MONTES  
 DIRECTOR DE CONTABILIDAD Y FINANZAS

**TOMO VII C SECTOR PARAESTATAL/FIDEICOMISOS PUBLICOS EMPRESARIALES Y NO FINANCIEROS.**

Cuenta Pública 2016  
Estado de Actividades  
Del 1 de enero al 31 de diciembre de 2016 y 2015  
(Pesos)

Ente Público:	Sector Paraestatal/ Entidades Paraestatales Empresariales y no Financieras		2016	2015	2016	2015
Concepto	Concepto		2016	2015	2016	2015
<b>INGRESOS Y OTROS BENEFICIOS</b>						
Ingresos de la Gestión			135,243,936	136,872,835	248,347,067	233,034,987
Impuestos			0	0	87,656,349	86,592,530
Cuotas y Aportaciones de Seguridad Social			0	0	11,677,083	13,950,980
Contribuciones de Mejoras			0	0	149,013,635	132,491,477
Derechos			0	0	0	0
Productos de Tipo Corriente			135,243,936	136,872,835	0	0
Aprovechamientos de Tipo Corriente			0	0	0	0
Ingresos por Venta de Bienes y Servicios			0	0	0	0
Ingresos no Comprendidos en las Fracciones de la Ley de			0	0	0	0
Ingresos Causados en Ejercicios Anteriores			0	0	0	0
Pendientes de Liquidación o Pago			0	0	0	0
<b>Participaciones, Aportaciones, Transferencias, Asignaciones, Subsidios y Otras Ayudas</b>			537,858,860	532,128,823	0	0
Participaciones y Aportaciones			0	0	0	0
Transferencia, Asignaciones, Subsidios y Otras ayudas			537,858,860	532,128,823	0	0
<b>Otros Ingresos y Beneficios</b>			0	0	0	0
Ingresos Financieros			0	0	0	0
Incremento por Variación de Inventarios			0	0	0	0
Disminución del Exceso de Estimaciones por Deterioro u Obsolescencia			0	0	0	0
Disminución del Exceso de Provisiones			0	0	0	0
Otros Ingresos y Beneficios Varios			0	0	0	0
<b>Total de Ingresos y Otros Beneficios</b>			673,102,796	669,001,658	3,652,862	14,185,874
					3,652,862	6,630,514
<b>Intereses, Comisiones y Otros Gastos de la Deuda Pública</b>			0	0	0	0
Intereses de la Deuda Pública			0	0	0	0
Comisiones de la Deuda Pública			0	0	0	0
Gastos de la Deuda Pública			0	0	0	0
Costo por Coberturas			0	0	0	0
Apoyos Financieros			0	0	0	0
<b>Otros Gastos y Pérdidas Extraordinarias</b>			0	0	0	0
Estimaciones, Depreciaciones, Deterioros, Obsolescencia y Amortizaciones			0	0	0	0
Provisiones			0	0	0	0
Disminución de Inventarios			0	0	0	0
Aumento por Insuficiencia de Estimaciones por Pérdida o Deterioro y Obsolescencia			0	0	0	0
Aumento por Insuficiencia de Provisiones			0	0	0	0
Otros Gastos			0	0	0	7,555,360
<b>Inversión Pública</b>			24,565,689	24,565,689	24,565,689	279,538
Inversión Pública no Capitalizable			0	0	0	279,538
<b>Total de Gastos y Otras Pérdidas</b>			276,565,618	276,565,618	276,565,618	247,500,399
<b>Resultados del Ejercicio (Ahorro/Desahorro)</b>			396,517,178	396,517,178	396,517,178	421,501,259

Cuenta Pública 2016  
Estado de Situación Financiera  
Al 31 de diciembre de 2016 y 2015  
(Pesos)

Ente Público: Sector Paraestatal/ Entidades Paraestatales Empresariales y no Financieras

CONCEPTO		Año	Año	CONCEPTO		Año	Año
		2016	2015			2016	2015
<b>ACTIVO</b>				<b>PASIVO</b>			
<b>Activo Circulante</b>				<b>Pasivo Circulante</b>			
Efectivo y Equivalentes	52,862,013	104,174,951		Cuentas por Pagar a Corto Plazo	40,541,765	17,276,711	
Derechos a Recibir Efectivo o Equivalentes	224,712,150	182,662,536		Documentos por Pagar a Corto Plazo	4,440	0	
Derechos a Recibir Bienes o Servicios	1,091,262	35,556,439		Porción a Corto Plazo de la Deuda Pública a Largo Plazo	0	0	
Inventarios	0	0		Títulos y Valores a Corto Plazo	0	0	
Almacenes	0	0		Pasivos Diferidos a Corto Plazo	0	0	
Estimación por Pérdida o Deterioro de Activos Circulantes	-9,518,932	-9,684,095		Fondos y Bienes de Terceros en Garantía y/o Administración a Corto Plazo	0	0	
Otros Activos Circulantes	867,178	726,049		Provisiones a Corto Plazo	0	0	
<b>Total de Activos Circulantes</b>	<b>270,013,671</b>	<b>313,455,880</b>		Otros Pasivos a Corto Plazo	0	0	
				<b>Total de Pasivos Circulantes</b>	<b>40,546,205</b>	<b>17,276,711</b>	
<b>Activo No Circulante</b>				<b>Pasivo No Circulante</b>			
Inversiones Financieras a Largo Plazo	0	0		Cuentas por Pagar a Largo Plazo	0	0	
Derechos a Recibir Efectivo o Equivalentes a Largo Plazo	0	0		Documentos por Pagar a Largo Plazo	0	0	
Bienes Inmuebles; Infraestructura y Construcciones en Proceso	1,717,693,015	1,425,881,030		Deuda Pública a Largo Plazo	0	0	
Bienes Muebles	54,429,438	76,742,495		Pasivos Diferidos a Largo Plazo	0	0	
Activos Intangibles	24,683	24,683		Fondos y Bienes de Terceros en Garantía y/o en Administración a Largo Plazo	0	0	
Depreciación, Deterioro y Amortización Acumulada de Bienes	-48,413,472	-45,717,894		Provisiones a Largo Plazo	0	0	
Activos Diferidos	2,515,745	4,090,828		<b>Total de Pasivos No Circulantes</b>	<b>0</b>	<b>0</b>	
Estimación por Pérdida o Deterioro de Activos no Circulantes	-957,282	-72,084,256		<b>Total del Pasivo</b>	<b>40,546,205</b>	<b>17,276,711</b>	
Otros Activos no Circulantes	0	0		<b>HACIENDA PÚBLICA/ PATRIMONIO</b>			
<b>Total de Activos No Circulantes</b>	<b>1,725,292,327</b>	<b>1,388,937,086</b>		<b>Hacienda Pública/Patrimonio Contribuido</b>	<b>267,785</b>	<b>267,785</b>	
<b>Total del Activo</b>	<b>1,995,305,998</b>	<b>1,702,392,966</b>		Aportaciones	0	0	
				Donaciones de Capital	0	0	
				Actualización de la Hacienda Pública / Patrimonio	267,785	267,785	
				<b>Hacienda Pública/Patrimonio Generado</b>	<b>1,954,492,008</b>	<b>1,684,848,470</b>	
				Resultados del Ejercicio (Ahorro / Desahorro)	396,517,178	421,501,259	
				Resultados de Ejercicios Anteriores	1,474,974,395	1,246,998,178	
				Revalúos	66,651,402	0	
				Reservas	16,349,033	16,349,033	
				Rectificaciones de Resultados de Ejercicios Anteriores	0	0	
				<b>Exceso o Insuficiencia en la Actualización de la Hacienda Pública/Patrimonio</b>	<b>0</b>	<b>0</b>	
				Resultado por Posición Monetaria	0	0	
				Resultado por Tenencia de Activos no Monetarios	0	0	
				<b>Total Hacienda Pública/ Patrimonio</b>	<b>1,954,759,793</b>	<b>1,685,116,255</b>	
				<b>Total del Pasivo y Hacienda Pública / Patrimonio</b>	<b>1,995,305,998</b>	<b>1,702,392,966</b>	

Cuenta Pública 2016  
Estado de Cambios en la Situación Financiera  
Del 1 de enero al 31 de diciembre de 2016  
(Pesos)  
Sector Paraestatal/ Entidades Paraestatales Empresariales y no Financieras

Ente Público:	Concepto	Origen	Aplicación	Concepto	Origen	Aplicación
	<b>ACTIVO</b>	112,361,833	405,274,865	<b>PASIVO</b>	23,269,494	0
	<b>Activo Circulante</b>	85,778,115	42,335,906	<b>Pasivo Circulante</b>	23,269,494	0
	Efectivo y Equivalentes	51,312,938	0	Cuentas por Pagar a Corto Plazo	23,265,054	0
	Derechos a Recibir Efectivo o Equivalentes	0	42,029,614	Documentos por Pagar a Corto Plazo	4,440	0
	Derechos a Recibir Bienes o Servicios	34,465,177	0	Porción a Corto Plazo de la Deuda Pública a Largo Plazo	0	0
	Inventarios	0	0	Títulos y Valores a Corto Plazo	0	0
	Almacenes	0	0	Pasivos Diferidos a Corto Plazo	0	0
	Estimación por Pérdida o Deterioro de Activos Circulantes	0	165,163	Fondos y Bienes de Terceros en Garantía y/o Administración a Corto Plazo	0	0
	Otros Activos Circulantes	0	141,129	Provisiones a Corto Plazo	0	0
				Otros Pasivos a Corto Plazo	0	0
	<b>Activo No Circulante</b>	26,583,718	362,938,959	<b>Pasivo No Circulante</b>	0	0
	Inversiones Financieras a Largo Plazo	0	0	Cuentas por Pagar a Largo Plazo	0	0
	Derechos a Recibir Efectivo o Equivalentes a Largo Plazo	0	0	Documentos por Pagar a Largo Plazo	0	0
	Bienes Inmuebles, Infraestructura y Construcciones en	0	291,811,985	Deuda Pública a Largo Plazo	0	0
	Bienes Muebles	22,313,057	0	Pasivos Diferidos a Largo Plazo	0	0
	Activos Intangibles	0	0	Fondos y Bienes de Terceros en Garantía y/o en Administración a Largo Plazo	0	0
	Depreciación, Deterioro y Amortización Acumulada de Bienes	2,695,578	0	Provisiones a Largo Plazo	0	0
	Activos Diferidos	1,575,083	0			
	Estimación por Pérdida o Deterioro de Activos no Circulantes	0	71,126,974	<b>HACIENDA PÚBLICA/ PATRIMONIO</b>	463,168,560	193,525,042
	Otros Activos no Circulantes	0	0	<b>Hacienda Pública/Patrimonio Contribuido</b>	0	0
				Aportaciones	0	0
				Donaciones de Capital	0	0
				Actualización de la Hacienda Pública / Patrimonio	0	0
				<b>Hacienda Pública/Patrimonio Generado</b>	463,168,560	193,525,042
				Resultados del Ejercicio (Ahorro / Desahorro)	396,517,178	0
				Resultados de Ejercicios Anteriores	0	193,525,042
				Revalúos	66,651,402	0
				Reservas	0	0
				Rectificaciones de Resultados de Ejercicios Anteriores	0	0
				<b>Exceso o Insuficiencia en la Actualización de la Hacienda Pública/Patrimonio</b>	0	0
				Resultado por Posición Monetaria	0	0
				Resultado por Tenencia de Activos no Monetarios	0	0

**Cuenta Pública 2016**  
**Estado de Variación en la Hacienda Pública**  
**Del 1 de enero al 31 de diciembre de 2016**  
 (pesos)

**Ente Público:** Sector Paraestatal/ Entidades Paraestatales Empresariales y no Financieras

Concepto	Hacienda Pública/ Patrimonio Contribuido		Hacienda Pública/ Patrimonio Generado de Ejercicios Anteriores		Hacienda Pública/ Patrimonio Generado del Ejercicio	Ajustes por Cambios de Valor	TOTAL
<b>Rectificaciones de Resultados de Ejercicios Anteriores</b>	0	0	0	0	0	0	0
<b>Patrimonio Neto Inicial Ajustado del Ejercicio</b>	267,785	0	0	0	0	0	267,785
Aportaciones	0	0	0	0	0	0	0
Donaciones de Capital	0	0	0	0	0	0	0
Actualización de la Hacienda Pública/ Patrimonio	267,785	0	0	0	0	0	267,785
<b>Variaciones de la Hacienda Pública/ Patrimonio Neto del Ejercicio</b>	0	1,246,998,178	1,246,998,178	0	421,501,259	16,349,033	1,684,848,470
Resultados del Ejercicio (Ahorro/Desahorro)	0	0	0	0	421,501,259	0	421,501,259
Resultados de Ejercicios Anteriores	0	0	1,246,998,178	0	0	0	1,246,998,178
Revalúos	0	0	0	0	0	0	0
Reservas	0	0	0	0	0	16,349,033	16,349,033
<b>Hacienda Pública/ Patrimonio Neto Final del Ejercicio 2015</b>	<b>267,785</b>	<b>1,246,998,178</b>	<b>1,246,998,178</b>	<b>0</b>	<b>421,501,259</b>	<b>16,349,033</b>	<b>1,685,116,255</b>
<b>Cambios en la Hacienda Pública/ Patrimonio Neto del Ejercicio 2016</b>	0	0	0	0	0	0	0
Aportaciones	0	0	0	0	0	0	0
Donaciones de Capital	0	0	0	0	0	0	0
Actualización de la Hacienda Pública/ Patrimonio	0	0	0	0	0	0	0
<b>Variaciones de la Hacienda Pública/ Patrimonio Neto del Ejercicio</b>	0	227,976,217	227,976,217	0	396,517,178	66,651,402	691,144,797
Resultados del Ejercicio (Ahorro/Desahorro)	0	0	0	0	396,517,178	0	396,517,178
Resultados de Ejercicios Anteriores	0	0	227,976,217	0	0	0	227,976,217
Revalúos	0	0	0	0	0	66,651,402	66,651,402
Reservas	0	0	0	0	0	0	0
<b>Saldo Neto en la Hacienda Pública / Patrimonio 2016</b>	<b>267,785</b>	<b>1,474,974,395</b>	<b>1,474,974,395</b>	<b>0</b>	<b>396,517,178</b>	<b>83,000,435</b>	<b>1,954,759,793</b>

Cuenta Pública 2016  
Estado de Flujos de Efectivo  
Del 1 de enero al 31 de diciembre de 2016 y 2015  
(Pesos)

Ente Público: Sector Paraestatal/ Entidades Paraestatales Empresariales y no Financieras

Concepto	2016	2016	2016	2016
<b>Flujos de Efectivo de las Actividades de Gestión</b>				
<b>Origen</b>	<b>797,488,869</b>	<b>816,343,608</b>	<b>26,583,718</b>	<b>0</b>
Impuestos	0	0	0	0
Cuotas y Aportaciones de Seguridad Social	0	0	0	0
Contribuciones de mejoras	0	0	26,583,718	0
Derechos	0	0	0	0
Productos de Tipo Corriente	135,243,936	136,872,835	316,397,674	45,967,132
Aprovechamientos de Tipo Corriente	0	0	291,811,985	45,656,040
Ingresos por Venta de Bienes y Servicios	0	0	0	0
Ingresos no Comprendidos en las Fracciones de la Ley de Ingresos Causados en Ejercicios Fiscales Anteriores Pendientes de Liquidación o Pago	0	0	24,585,689	31,554
Participaciones y Aportaciones	0	0	-289,813,956	279,538
Transferencias, Asignaciones y Subsidios y Otras Ayudas	537,858,860	532,128,823	0	0
Otros Orígenes de Operación	124,386,073	147,341,950	0	0
<b>Aplicación</b>	<b>558,987,851</b>	<b>701,867,867</b>	<b>0</b>	<b>0</b>
Servicios Personales	87,656,349	86,592,530	0	0
Materiales y Suministros	11,677,083	13,950,990	0	0
Servicios Generales	149,013,635	132,491,477	0	0
Transferencias Internas y Asignaciones al Sector Público	0	0	0	0
Transferencias al resto del Sector Público	0	0	0	0
Subsidios y Subvenciones	0	0	0	0
Ayudas Sociales	0	0	0	0
Pensiones y Jubilaciones	0	0	0	0
Transferencias a Fideicomisos, Mandatos y Contratos Análogos	0	0	0	0
Transferencias a la Seguridad Social	0	0	0	0
Donativos	0	0	0	0
Transferencias al Exterior	0	0	0	0
Participaciones	0	0	0	0
Aportaciones	0	0	-51,312,938	68,508,609
Convenios	0	0	0	0
Otras Aplicaciones de Operación	310,640,784	468,832,880	104,174,951	35,686,342
<b>Flujos Netos de Efectivo por Actividades de Operación</b>	<b>238,501,018</b>	<b>114,475,741</b>	<b>52,862,013</b>	<b>104,174,951</b>
<b>Flujos de Efectivo de las Actividades de Inversión</b>				
<b>Origen</b>	<b>532,128,823</b>	<b>532,128,823</b>	<b>26,583,718</b>	<b>0</b>
Bienes Inmuebles, Infraestructura y Construcciones en Proceso	0	0	0	0
Bienes Muebles	0	0	26,583,718	0
Otros Orígenes de Inversión	0	0	0	0
<b>Aplicación</b>	<b>136,872,835</b>	<b>136,872,835</b>	<b>316,397,674</b>	<b>45,967,132</b>
Bienes Inmuebles, Infraestructura y Construcciones en Proceso	0	0	291,811,985	45,656,040
Bienes Muebles	0	0	0	0
Otras Aplicaciones de Inversión	0	0	24,585,689	31,554
<b>Flujos Netos de Efectivo por Actividades de Inversión</b>	<b>0</b>	<b>0</b>	<b>-289,813,956</b>	<b>-45,967,132</b>
<b>Flujo de Efectivo de las Actividades de Financiamiento</b>				
<b>Origen</b>	<b>68,592,530</b>	<b>86,592,530</b>	<b>0</b>	<b>0</b>
Endeudamiento Neto	13,950,990	13,950,990	0	0
Interno	149,013,635	132,491,477	0	0
Externo	0	0	0	0
Otros Orígenes de Financiamiento	0	0	0	0
<b>Aplicación</b>	<b>0</b>	<b>0</b>	<b>0</b>	<b>0</b>
Servicios de la Deuda	0	0	0	0
Interno	0	0	0	0
Externo	0	0	0	0
Otras Aplicaciones de Financiamiento	0	0	0	0
<b>Flujos netos de Efectivo por Actividades de Financiamiento</b>	<b>0</b>	<b>0</b>	<b>0</b>	<b>0</b>
<b>Incremento/Disminución Neta en el Efectivo y Equivalentes al Efectivo</b>	<b>0</b>	<b>0</b>	<b>-51,312,938</b>	<b>68,508,609</b>
<b>Efectivo y Equivalente al Efectivo al Inicio del Ejercicio</b>	<b>238,501,018</b>	<b>114,475,741</b>	<b>104,174,951</b>	<b>35,686,342</b>
<b>Efectivo y Equivalente al Efectivo al Final del Ejercicio</b>	<b>238,501,018</b>	<b>114,475,741</b>	<b>52,862,013</b>	<b>104,174,951</b>

**SECTOR PARAESTATAL/FIDEICOMISOS PÚBLICOS EMPRESARIALES Y NO FINANCIEROS  
NOTAS A LOS ESTADOS FINANCIEROS CONSOLIDADOS  
TOMO VII-C**

De conformidad al artículo 46, fracción I, inciso e) y 49 de la Ley General de Contabilidad Gubernamental, así como a la normatividad emitida por el Consejo Nacional de Armonización Contable, a continuación se presentan las notas a los estados financieros correspondientes al ejercicio fiscal de 2016 y 2015, con los siguientes apartados:

- Notas de Desglose
- Notas de Memoria
- Notas de Gestión Administrativa

**Notas de Desglose:**

Las notas de desglose del Sector Paraestatal/Fideicomisos Públicos Empresariales y No Financieras son producto de las notas de cada ente público que lo conforma, mismas que se encuentran disponibles en la integración de la información contable de cada ente público.

**Notas de Memoria**

Las notas de memoria del Sector Paraestatal/Fideicomisos Públicos Empresariales y No Financieras son producto de las notas de cada ente público que lo conforma, mismas que se encuentran disponibles en la integración de la información contable de cada ente público.

**Notas de Gestión Administrativa**

Las notas de gestión administrativa del Sector Paraestatal/ Fideicomisos Públicos Empresariales y No Financieras son producto de las notas de cada ente público que lo conforma, mismas que se encuentran disponibles en la integración de la información contable de cada ente público.



---

SECTOR PARAESTATAL / INSTITUTO DEL AGUA DEL ESTADO

**Introducción**

Dando cumplimiento a las disposiciones en materia de Transparencia y Rendición de Cuentas establecidas en la Ley General de Contabilidad Gubernamental, el Instituto del Agua del Estado presenta en este documento su Cuenta Pública del ejercicio 2016, elaborada en base al Manual de Contabilidad Gubernamental, con el objetivo de poner a disposición de los interesados información Contable, Presupuestaria y Programática que refleja la actividad desarrollada por este ente durante 2016.

Cuenta Pública 2016  
Estado de Actividades  
Del 1 de enero al 31 de diciembre de 2016 y 2015  
(Pesos)

Instituto del Agua del Estado

Ente Público:

Concepto	2016	2015	Concepto	2016	2015
<b>INGRESOS Y OTROS BENEFICIOS</b>			<b>GASTOS Y OTRAS PERDIDAS</b>		
Ingresos de la Gestión	45,477,383	52,072,831	Gastos de Funcionamiento	134,691,912	132,206,999
Impuestos	0	0	Servicios Personales	58,025,374	60,626,941
Cuentas y Aportaciones de Seguridad Social	0	0	Materiales y Suministros	9,570,259	11,064,708
Contribuciones de Mejoras	0	0	Servicios Generales	67,096,279	60,515,350
Derechos	0	0			
Productos de Tipo Corriente	45,477,383	52,072,831	<b>Transferencia, Asignaciones, Subsidios y Otras Ayudas</b>	0	0
Aprovechamientos de Tipo Corriente	0	0	Transferencias Internas y Asignaciones al Sector Público	0	0
Ingresos por Venta de Bienes y Servicios	0	0	Transferencias al Resto del Sector Público	0	0
Ingresos no Comprendidos en las Fracciones de la Ley de	0	0	Subsidios y Subvenciones	0	0
Ingresos Causados en Ejercicios Fiscales Anteriores Pendientes	0	0			
de Liquidación o Pago			Ayudas Sociales	0	0
			Pensiones y Jubilaciones	0	0
<b>Participaciones, Aportaciones, Transferencias, Asignaciones, Subsidios y Otras Ayudas</b>	<b>514,028,860</b>	<b>516,330,627</b>			
Participaciones y Aportaciones	0	0	Transferencias a Fideicomisos, Mandatos y Contratos Análogos	0	0
Transferencia, Asignaciones, Subsidios y Otras ayudas	514,028,860	516,330,627	Transferencias a la Seguridad Social	0	0
			Donativos	0	0
<b>Otros Ingresos y Beneficios</b>	<b>0</b>	<b>0</b>	Transferencias al Exterior	0	0
Ingresos Financieros	0	0	<b>Participaciones y Aportaciones</b>	<b>0</b>	<b>0</b>
Incremento por Venación de Inventarios	0	0	Participaciones	0	0
Disminución del Exceso de Estimaciones por Pérdida o Deterioro u	0	0			
Obsolescencia	0	0	Aportaciones	0	0
Disminución del Exceso de Provisiones	0	0	Convenios	0	0
Otros Ingresos y Beneficios Varios	0	0			
<b>Total de Ingresos y Otros Beneficios</b>	<b>559,506,243</b>	<b>566,403,458</b>	<b>Intereses, Comisiones y Otros Gastos de la Deuda Pública</b>	<b>0</b>	<b>0</b>
			Intereses de la Deuda Pública	0	0
			Comisiones de la Deuda Pública	0	0
			Gastos de la Deuda Pública	0	0
			Costo por Coberturas	0	0
			Apoyos Financieros	0	0
			<b>Otros Gastos y Pérdidas Extraordinarias</b>	<b>10,865,702</b>	<b>10,865,702</b>
			Estimaciones, Depreciaciones, Deterioros, Obsolescencia y Amortizaciones	2,695,579	3,310,342
			Provisiones	0	0
			Disminución de Inventarios	0	0
			Aumento por Insuficiencia de Estimaciones por Pérdida o Deterioro y Obsolescencia	0	0
			Aumento por Insuficiencia de Provisiones	0	0
			Otros Gastos	7,555,360	7,555,360
			<b>Inversión Pública</b>	<b>24,585,689</b>	<b>279,538</b>
			Inversión Pública no Capitalizable	24,585,689	279,538
			<b>Total de Gastos y Otras Pérdidas</b>	<b>161,973,180</b>	<b>143,354,239</b>
			<b>Resultados del Ejercicio (Ahorro/Desahorro)</b>	<b>397,533,063</b>	<b>425,049,219</b>

Bajo protesta de decir verdad declaramos que los Estados Financieros y sus Notas son razonablemente correctos y responsabilidad del emisor

Ing. Manuel Ortiz Pérez  
Director General del Instituto del Agua del Estado

C.P. Gerardo Medina Gómez  
Director de Administración y Personal

Cuenta Pública 2016  
Estado de Situación Financiera  
Al 31 de diciembre de 2016 y 2015  
(Pesos)

Ente Público: Instituto del Agua del Estado

CONCEPTO	Año		CONCEPTO	Año	
	2016	2015		2016	2015
<b>ACTIVO</b>			<b>PASIVO</b>		
<b>Activo Circulante</b>			<b>Activo Circulante</b>		
Efectivo y Equivalentes	47,335,813	96,678,806	Cuentas por Pagar a Corto Plazo	38,823,937	15,215,860
Derechos a Recibir Efectivo o Equivalentes	213,360,094	172,032,778	Documentos por Pagar a Corto Plazo	0	0
Derechos a Recibir Bienes o Servicios	1,091,262	34,446,284	Porción a Corto Plazo de la Deuda Pública a Largo Plazo	0	0
Inventarios	0	0	Títulos y Valores a Corto Plazo	0	0
Almacenes	0	0	Pasivos Diferidos a Corto Plazo	0	0
Estimación por Pérdida o Deterioro de Activos Circulantes	0	0	Fondos y Bienes de Terceros en Garantía y/o Administración a Corto Plazo	0	0
Otros Activos Circulantes	0	0	Provisiones a Corto Plazo	0	0
<b>Total de Activos Circulantes</b>	<b>261,787,169</b>	<b>303,159,868</b>	Otros Pasivos a Corto Plazo	0	0
			<b>Total de Pasivos Circulantes</b>	<b>38,823,937</b>	<b>15,215,860</b>
<b>Activo No Circulante</b>			<b>Activo No Circulante</b>		
Inversiones Financieras a Largo Plazo	0	0	Cuentas por Pagar a Largo Plazo	0	0
Derechos a Recibir Efectivo o Equivalentes a Largo Plazo	0	0	Documentos por Pagar a Largo Plazo	0	0
Bienes Inmuebles, Infraestructura y Construcciones en Proceso	1,651,041,614	1,378,568,437	Deuda Pública a Largo Plazo	0	0
Bienes Muebles	49,992,451	49,447,259	Pasivos Diferidos a Largo Plazo	0	0
Activos Intangibles	0	0	Fondos y Bienes de Terceros en Garantía y/o en Administración a Largo Plazo	0	0
Depreciación, Deterioro y Amortización Acumulada de Bienes	-48,413,472	-45,717,894	Provisiones a Largo Plazo	0	0
Activos Diferidos	1,584,364	1,584,364	<b>Total de Pasivos No Circulantes</b>	<b>0</b>	<b>0</b>
Estimación por Pérdida o Deterioro de Activos no Circulantes	0	0	<b>Total del Pasivo</b>	<b>38,823,937</b>	<b>15,215,860</b>
Otros Activos no Circulantes	0	0	<b>HACIENDA PÚBLICA / PATRIMONIO</b>		
<b>Total de Activos No Circulantes</b>	<b>1,654,204,957</b>	<b>1,383,882,166</b>	<b>Hacienda Pública/Patrimonio Contribuido</b>	<b>267,785</b>	<b>267,785</b>
<b>Total del Activo</b>	<b>1,915,992,126</b>	<b>1,687,042,034</b>	Aportaciones de Capital	0	0
			Donaciones de la Hacienda Pública / Patrimonio	267,785	267,785
			<b>Hacienda Pública/Patrimonio Generado</b>	<b>1,876,900,404</b>	<b>1,671,558,389</b>
			Resultados del Ejercicio (Ahorro / Desahorro)	397,533,063	425,049,219
			Resultados de Ejercicios Anteriores	1,479,367,341	1,246,508,170
			Revalúos	0	0
			Reservas	0	0
			Rectificaciones de Resultados de Ejercicios Anteriores	0	0
			<b>Exceso o Insuficiencia en la Actualización de la Hacienda Pública/Patrimonio</b>	<b>0</b>	<b>0</b>
			Resultado por Posición Monetaria	0	0
			Resultado por Tenencia de Activos no Monetarios	0	0
			<b>Total Hacienda Pública/Patrimonio</b>	<b>1,877,168,189</b>	<b>1,671,826,174</b>
			<b>Total del Pasivo y Hacienda Pública / Patrimonio</b>	<b>1,915,992,126</b>	<b>1,687,042,034</b>

Bajo protesta de decir verdad declaramos que los Estados Financieros y sus Notas son razonablemente correctos y responsabilidad del emisor.

Ing. Manuel Ortiz Pérez  
Director General del Instituto del Agua del Estado

C.P. Gerardo Medina Gómez  
Director de Administración y Personal

Cuenta Pública 2016  
Estado de Cambios en la Situación Financiera  
Del 1 de enero al 31 de diciembre de 2016 y 2015  
(Pesos)

Ente Público:	Instituto del Agua del Estado					
	Concepto	Origen	Aplicación	Concepto	Origen	Aplicación
<b>ACTIVO</b>		<b>85,395,593</b>	<b>314,345,685</b>	<b>PASIVO</b>	<b>23,608,077</b>	<b>0</b>
<b>Activo Circulante</b>		<b>82,700,015</b>	<b>41,327,316</b>	<b>Activo Circulante</b>	<b>23,608,077</b>	<b>0</b>
Efectivo y Equivalentes		49,342,993	0	Cuentas por Pagar a Corto Plazo	23,608,077	0
Derechos a Recibir Efectivo o Equivalentes		0	41,327,316	Documentos por Pagar a Corto Plazo	0	0
Derechos a Recibir Bienes o Servicios		33,357,022	0	Porción a Corto Plazo de la Deuda Pública a Largo Plazo	0	0
Inventarios		0	0	Títulos y Valores a Corto Plazo	0	0
Almacenes		0	0	Pasivos Diferidos a Corto Plazo	0	0
Estimación por Pérdida o Deterioro de Activos Circulantes		0	0	Fondos y Bienes de Terceros en Garantía y/o Administración a Corto Plazo	0	0
Otros Activos Circulantes		0	0	Provisiones a Corto Plazo	0	0
				Otros Pasivos a Corto Plazo	0	0
<b>Activo No Circulante</b>		<b>2,695,578</b>	<b>273,018,369</b>	<b>Activo No Circulante</b>	<b>0</b>	<b>0</b>
Inversiones Financieras a Largo Plazo		0	0	Cuentas por Pagar a Largo Plazo	0	0
Derechos a Recibir Efectivo o Equivalentes a Largo Plazo		0	0	Documentos por Pagar a Largo Plazo	0	0
Bienes Inmuebles, Infraestructura y Construcciones en Proceso		0	272,473,177	Deuda Pública a Largo Plazo	0	0
Bienes Muebles		0	545,192	Pasivos Diferidos a Largo Plazo	0	0
Activos Intangibles		0	0	Fondos y Bienes de Terceros en Garantía y/o en Administración a Largo Plazo	0	0
Depreciación, Deterioro y Amortización Acumulada de Bienes		2,695,578	0	Provisiones a Largo Plazo	0	0
Activos Diferidos		0	0			
Estimación por Pérdida o Deterioro de Activos no Circulantes		0	0			
Otros Activos no Circulantes		0	0	<b>HACIENDA PÚBLICA/ PATRIMONIO</b>	<b>397,533,063</b>	<b>192,191,048</b>
				<b>Hacienda Pública/Patrimonio Contribuido</b>	<b>0</b>	<b>0</b>
				Aportaciones	0	0
				Donaciones de Capital	0	0
				Actualización de la Hacienda Pública / Patrimonio	0	0
				<b>Hacienda Pública/Patrimonio Generado</b>	<b>397,533,063</b>	<b>192,191,048</b>
				Resultados del Ejercicio (Ahorro / Desahorro)	0	0
				Resultados de Ejercicios Anteriores	397,533,063	192,191,048
				Revalúos	0	0
				Reservas	0	0
				Rectificaciones de Resultados de Ejercicios Anteriores	0	0
				<b>Exceso o Insuficiencia en la Actualización de la Hacienda Pública/Patrimonio</b>	<b>0</b>	<b>0</b>
				Resultado por Posición Monetaria	0	0
				Resultado por Tenencia de Activos no Monetarios	0	0

Bajo protesta de decir verdad declaramos que los Estados Financieros y sus Notas son razonablemente correctos y responsabilidad del emisor

Ing. Manuel Ortiz Pérez  
Director General del Instituto del Agua del Estado

C.P. Gerardo Medina Gómez  
Director de Administración y Personal

Cuenta Pública 2016  
Estado Analítico del Activo  
Del 1 de enero al 31 de diciembre de 2016  
(Pesos)

Ente Público: Instituto del Agua del Estado

Concepto	Saldo Inicial 1	Cargos del Periodo 2	Abonos del Periodo 3	Saldo Final 4 = (1+2-3)	Variación del Periodo (4-1)
<b>ACTIVO</b>					
<b>Activo Circulante</b>	1,687,042,034	1,833,921,676	1,604,971,584	1,915,982,126	228,950,092
Efectivo y Equivalentes	303,159,868	1,352,266,710	1,393,639,409	261,787,169	-41,372,699
Derechos a Recibir Efectivo o Equivalentes	96,678,806	937,977,873	987,320,866	47,335,813	-49,342,993
Derechos a Recibir Bienes o Servicios	172,032,778	309,846,958	268,519,642	213,360,094	41,327,316
Inventarios	34,448,284	104,441,879	137,798,901	1,091,262	-33,357,022
Almacenes	0	0	0	0	0
Estimación por Pérdida o Deterioro de Activos Circulantes	0	0	0	0	0
Otros Activos Circulantes	0	0	0	0	0
<b>Activo No Circulante</b>	1,383,882,166	481,654,966	211,332,175	1,654,204,957	270,322,791
Inversiones Financieras a Largo Plazo	0	0	0	0	0
Derechos a Recibir Efectivo o Equivalentes a Largo Plazo	0	0	0	0	0
Bienes inmuebles, Infraestructura y Construcciones en Proceso	1,378,568,437	481,109,774	208,636,597	1,651,041,614	272,473,177
Bienes Muebles	49,447,259	545,192	0	49,992,451	545,192
Activos Intangibles	0	0	0	0	0
Depreciación, Deterioro y Amortización Acumulada de Bienes	-45,717,894	0	2,695,578	-48,413,472	-2,695,578
Activos Diferidos	1,584,364	0	0	1,584,364	0
Estimación por Pérdida o Deterioro de Activos no Circulantes	0	0	0	0	0
Otros Activos no Circulantes	0	0	0	0	0

Bajo protesta de decir verdad declaramos que los Estados Financieros y sus Notas son razonablemente correctos y responsabilidad del emisor

Ing. Manuel Ortiz Pérez  
Director General del Instituto del Agua del Estado

C.P. Gerardo Medina Gómez  
Director de Administración y Personal

Cuenta Pública 2016  
Estado Analítico de la Deuda y Otros Pasivos  
Del 1 de enero al 31 de diciembre de 2016  
(Pesos)

Ente Público: Instituto del Agua del Estado

Denominación de las Deudas	Moneda de Contratación	Institución o País Acreedor	Saldo Inicial del Periodo	Saldo Final del Periodo
<b>DEUDA PÚBLICA</b>				
<b>Deuda Interna</b>	<b>Corto Plazo</b>		0	0
	Instituciones de Crédito		0	0
	Títulos y Valores		0	0
	Arrendamientos Financieros		0	0
<b>Deuda Externa</b>			0	0
	Organismos Financieros Internacionales		0	0
	Deuda Bilateral		0	0
	Títulos y Valores		0	0
	Arrendamientos Financieros		0	0
<b>Subtotal a Corto Plazo</b>			0	0
<b>Deuda Interna</b>	<b>Largo Plazo</b>		0	0
	Instituciones de Crédito		0	0
	Títulos y Valores		0	0
	Arrendamientos Financieros		0	0
<b>Deuda Externa</b>			0	0
	Organismos Financieros Internacionales		0	0
	Deuda Bilateral		0	0
	Títulos y Valores		0	0
	Arrendamientos Financieros		0	0
<b>Subtotal a Largo Plazo</b>			0	0
<b>Otros Pasivos</b>			15,215,860	38,823,937
<b>Total Deuda y Otros Pasivos</b>			15,215,860	38,823,937

Bajo protesta de decir verdad declaramos que los Estados Financieros y sus Notas son razonablemente correctos y responsabilidad del emisor

Ing. Manuel Ortiz Pérez  
Director General del Instituto del Agua del Estado

C.P. Gerardo Medina Gómez  
Director de Administración y Personal

**Cuenta Pública 2016**  
**Estado de Variación en la Hacienda Pública**  
**Del 1 de enero al 31 de diciembre de 2016**  
 (pesos)

Ente Público: Instituto del Agua del Estado

Concepto	Hacienda Pública/Patrimonio Contribuido	Hacienda Pública/Patrimonio Generado de Ejercicios Anteriores	Hacienda Pública/Patrimonio Generado del Ejercicio	Ajustes por Cambios de Valor	TOTAL
<b>Rectificaciones de Resultados de Ejercicios Anteriores</b>	0	0	0	0	0
<b>Patrimonio Neto Inicial Ajustado del Ejercicio</b>	267,785	0	0	0	267,785
Aportaciones	0	0	0	0	0
Donaciones de Capital	0	0	0	0	0
Actualización de la Hacienda Pública/Patrimonio	267,785	0	0	0	267,785
<b>Variaciones de la Hacienda Pública/Patrimonio Neto del Ejercicio</b>	0	1,246,509,170	425,049,219	0	1,671,558,389
Resultados del Ejercicio (Ahorro/Desahorro)	0	0	425,049,219	0	425,049,219
Resultados de Ejercicios Anteriores	0	1,246,509,170	0	0	1,246,509,170
Revalúos	0	0	0	0	0
Reservas	0	0	0	0	0
<b>Hacienda Pública/Patrimonio Neto Final del Ejercicio 2015</b>	267,785	1,246,509,170	425,049,219	0	1,671,826,174
<b>Cambios en la Hacienda Pública/Patrimonio Neto del Ejercicio 2016</b>	0	0	0	0	0
Aportaciones	0	0	0	0	0
Donaciones de Capital	0	0	0	0	0
Actualización de la Hacienda Pública/Patrimonio	0	0	0	0	0
<b>Variaciones de la Hacienda Pública/Patrimonio Neto del Ejercicio</b>	0	232,858,171	397,533,063	0	630,391,234
Resultados del Ejercicio (Ahorro/Desahorro)	0	0	397,533,063	0	397,533,063
Resultados de Ejercicios Anteriores	0	232,858,171	0	0	232,858,171
Revalúos	0	0	0	0	0
Reservas	0	0	0	0	0
<b>Saldo Neto en la Hacienda Pública / Patrimonio 2016</b>	267,785	1,479,367,341	397,533,063	0	1,877,168,189

Bajo protesta de decir verdad declaramos que los Estados Financieros y sus Notas son razonablemente correctos y responsabilidad del emisor

Ing. Manuel Ortiz Pérez  
 Director General del Instituto del Agua del Estado

C.P. Gerardo Medina Gómez  
 Director de Administración y Personal

Cuenta Pública 2016  
Estado de Flujos de Efectivo  
Del 1 de enero al 31 de diciembre de 2016 y 2015  
(Pesos)  
Instituto del Agua del Estado

Concepto	2016	2015	Concepto	2016	2015
<b>Flujos de Efectivo de las Actividades de Gestión</b>					
<b>Origen</b>	<b>559,506,243</b>	<b>576,138,901</b>	<b>Origen</b>	<b>273,018,369</b>	<b>320,399,611</b>
Impuestos	0	0	Bienes Inmuebles, Infraestructura y Construcciones en Proceso	0	0
Cuotas y Aportaciones de Seguridad Social	0	0	Bienes Muebles	0	0
Contribuciones de mejoras	0	0	Otros Orígenes de Inversión	0	0
Derechos	0	0	<b>Aplicación</b>	<b>273,018,369</b>	<b>320,399,611</b>
Productos de Tipo Corriente	45,477,383	59,808,294	Bienes Inmuebles, Infraestructura y Construcciones en Proceso	272,473,177	319,452,675
Aprovechamientos de Tipo Corriente	0	0	Bienes Muebles	545,192	946,836
Ingresos por Venta de Bienes y Servicios	0	0	Otras Aplicaciones de Inversión	0	0
Ingresos no Comprendidos en las Fracciones de la Ley de Ingresos Causados en Ejercicios Fiscales Anteriores Pendientes de Liquidación o Pago	0	0	<b>Flujos Netos de Efectivo por Actividades de Inversión</b>	<b>-273,018,369</b>	<b>-320,399,611</b>
Participaciones y Aportaciones	0	0			
Transferencias, Asignaciones y Subsidios y Otras Ayudas	514,028,860	516,330,607	<b>Flujo de Efectivo de las Actividades de Financiamiento</b>		
Otros Orígenes de Operación	0	0			
<b>Aplicación</b>	<b>159,277,601</b>	<b>136,887,222</b>	<b>Origen</b>	<b>0</b>	<b>392,620,642</b>
Servicios Personales	58,025,374	55,371,979	Endeudamiento Neto	0	0
Materiales y Suministros	9,570,259	12,684,368	Interno	0	0
Servicios Generales	67,096,279	68,830,875	Externo	0	0
Transferencias Internas y Asignaciones al Sector Público	0	0	Otros Orígenes de Financiamiento	0	392,620,642
Transferencias al resto del Sector Público	0	0	<b>Aplicación</b>	<b>176,563,266</b>	<b>444,124,303</b>
Subsidios y Subvenciones	0	0	Servicios de la Deuda	0	0
Ayudas Sociales	0	0	Interno	0	0
Pensiones y Jubilaciones	0	0	Externo	0	0
Transferencias a Fideicomisos, Mandatos y Contratos Análogos	0	0	Otras Aplicaciones de Financiamiento	176,563,266	444,124,303
Transferencias a la Seguridad Social	0	0	<b>Flujos netos de Efectivo por Actividades de Financiamiento</b>	<b>-176,563,266</b>	<b>-51,503,661</b>
Donativos	0	0			
Transferencias al Exterior	0	0			
Participaciones	0	0	<b>Incremento/Disminución Neta en el Efectivo y Equivalentes al Efectivo</b>	<b>-49,342,983</b>	<b>67,348,407</b>
Aportaciones	0	0			
Convenios	0	0			
Otras Aplicaciones de Operación	24,585,689	0	<b>Efectivo y Equivalente al Efectivo al Inicio del Ejercicio</b>	<b>96,676,806</b>	<b>29,330,399</b>
<b>Flujos Netos de Efectivo por Actividades de Operación</b>	<b>400,228,642</b>	<b>439,251,679</b>	<b>Efectivo y Equivalente al Efectivo al Final del Ejercicio</b>	<b>47,335,813</b>	<b>96,676,806</b>

Bajo protesta de decir verdad declaramos que los Estados Financieros y sus Notas son razonablemente correctos y responsabilidad del emisor

Ing. Manuel Ortiz Pérez  
Director General del Instituto del Agua del Estado

C.P. Gerardo Medina Gómez  
Director de Administración y Personal





## Notas a los Estados Financieros al 31 de Diciembre 2016

## a) Notas de Desglose

## 1) Notas al Estado de Situación Financiera

**Efectivo y Equivalentes**

Este rubro se integra por los montos de efectivo en caja y equivalentes de efectivo, representados principalmente por inversiones e instrumentos de renta fija a corto plazo, se registran al costo, en el momento de la inversión y los rendimientos generados se reconocen como productos cuando efectivamente se reciben.

El efectivo proveniente de ingresos por reasignaciones federales por convenio es un efectivo restringido y está destinado únicamente a las erogaciones indicadas en cada uno de los convenios.

CUENTA	2016
Efectivo en Caja	0
Efectivo en Bancos - Tesorería	45,857,044
Inversiones temporales (hasta 3 meses)	1,478,769
Total de Efectivo y Equivalentes	47,335,813

**Derechos a recibir Efectivo y Equivalentes**

Este rubro representa el monto de los derechos de cobro por diferentes conceptos, que serán exigibles en un plazo menor o igual de 12 meses.

CUENTA	2016
Clientes	5,477,304
Deudores Diversos	698,215
Gastos por Comprobar	9,132
Impuestos por recuperar	207,175,443
Total de Derechos a recibir Efectivo y Equivalentes	213,360,094

A la fecha no se ha realizado ninguna estimación para cuentas incobrables, aun y cuando cerca del 85% del saldo de clientes tiene una antigüedad mayor a 12 meses.

Los impuestos por recuperar corresponden a Iva acreditable en trámite de devolución.

**Derecho a recibir Bienes o Servicios:**

Esta cuenta se refiere a anticipos otorgados a proveedores para el otorgamiento posterior de servicios.

**Bienes Inmuebles, Muebles e Intangibles**

El monto de los bienes inmuebles corresponde principalmente a Obra Pública bajo la administración del Instituto, se registra a su costo de adquisición o construcción y no se reconoce depreciación de estos activos.

	2016
Inmuebles	\$ 925,896,288
Pozos en administración del Inagua	\$ 47,328,254
Obra Pública en Proceso	\$ 677,817,072

Cabe destacar que el Instituto cuenta con un compromiso de pago por un monto de \$ 123,131,269 correspondiente a la Obra Reingeniería y Rehabilitación de la Planta de Tratamiento de Aguas Residuales de la Ciudad, 3era Etapa, dicho importe está contratado pero en proceso de ejecución (no devengado) en los siguientes ejercicios.

Respecto a los bienes muebles, estos se registran a su costo de adquisición, siendo depreciados en base a la vida útil estimada que tienen.

Activo	Monto	Porcentaje Depreciación	Depreciación del Ejercicio	Depreciación Acumulada
Mobiliario y Equipo	1,629,375	10%	42,375	1,493,580
Equipo de Computo	4,006,065	30%	194,657	3,462,931
Equipo de Comunicación	1,375,668	10%	46,483	1,262,945
Equipo de Transporte	15,830,518	25%	2,309,356	15,421,017
Maquinaria y Equipo	19,951,174	25%	0	19,951,174
Herramientas	4,120,867	10%	87,491	3,813,676
Equipo de Laboratorio y Otros	3,078,784	10%	15,217	3,008,149
<b>Total</b>	<b>\$ 49,992,451</b>		<b>\$ 2,695,579</b>	<b>\$ 48,413,472</b>

**Pasivos**

Representan obligaciones presentes, virtualmente ineludibles, identificadas, cuantificadas en términos monetarios y que representan una disminución futura de beneficios económicos, derivadas de operaciones ocurridas en el pasado que le han afectado económicamente, se desagregan de acuerdo a su periodo de exigibilidad, a corto plazo cuando se refieren a un plazo no mayor a un año y a largo plazo cuando se refieren a un plazo mayor a un año.

Concepto	Saldo
Proveedores	647,053
Acreedores Diversos	33,445,536
Iva por Pagar	844,664
Impuestos por pagar	3,871,073
Retenciones Laborales por pagar	15,611
<b>Total</b>	<b>38,823,937</b>

Cabe destacar que el Instituto cuenta con un compromiso de pago por un monto de \$ 123,131,269 correspondiente a la Obra Reingeniería y Rehabilitación de la Planta de Tratamiento de Aguas Residuales de la Ciudad, 3era Etapa, dicho importe está contratado pero en proceso de ejecución (no devengado) en los siguientes ejercicios.

## 2) Notas al Estado de Actividades

### Ingresos de Gestión

Representa el monto de los ingresos devengados durante el ejercicio fiscal correspondiente a contribuciones, productos, aprovechamientos, así como la venta de bienes y servicios. Durante el ejercicio de 2015 y 2016, el Instituto recibe ingresos por el concepto de Productos.

### Transferencias, Asignaciones, Subsidios y Otras Ayudas

Representan los conceptos recibidos tanto por el Gobierno Federal como Estatal, los cuales se registran una vez emitido el comprobante de ingresos; para el ejercicio 2016 dicho rubro se desglosa de la siguiente manera:

FUENTE	
Transferencias Estatales	161,771,761
Transferencias Ramo 33	42,524,365
Subsidios Federales	303,952,930
Transferencias Otras Entidades (Fometro)	2,367,088
Aportaciones Municipales	3,412,716
<b>TOTAL</b>	<b>514,028,860</b>

### Gastos y Otras Pérdidas

Representan el monto de los hechos contables que disminuyen el patrimonio neto del ente público, incurridos por gastos de funcionamiento, intereses, otras pérdidas de gestión y extraordinarias. A Diciembre 2016 las cantidades y porcentajes registrados ascienden a:

FUENTE	Pesos	%
Servicios Personales	58,025,374	36%
Materiales y Suministros	9,570,259	6%
Servicios Generales	67,096,279	41%
<b>Total Gastos de Funcionamiento</b>	<b>134,691,912</b>	
Depreciación del Ejercicio	2,695,579	2%
Total Otros Gastos y Pérdidas extraordinarias	0	
Inversión Pública	24,585,689	15%
<b>Total</b>	<b>161,973,180</b>	

## 3) Notas al Estado de Variación en la Hacienda Pública

Dentro del Estado de Variaciones en la Hacienda Pública, se muestran las modificaciones que ha sufrido el Patrimonio o la Hacienda Pública, que representa el importe de los bienes y derechos que son propiedad del ente público.

## 4) Notas al Estado de Flujos de Efectivo

El análisis de los saldos inicial y final que figuran en la última parte del Estado de Flujo de Efectivo en la cuenta de efectivo y equivalentes es como sigue:

FUENTE	2016	2015
Efectivo en Caja	0	10,000
Efectivo en Bancos – Tesorería	45,857,044	61,629,184
Inversiones Temporales	1,478,769	35,039,622
Total Efectivo y Equivalentes	47,335,813	96,678,806

La diferencia entre los flujos netos de las actividades de la operación y la cuenta de Ahorro/Desahorro corresponde a los cambios habidos durante el periodo por las cuentas por cobrar, las cuentas por pagar y provisiones, derivados de las actividades de operación.

## 5) Conciliación entre los Ingresos Presupuestarios y Contables, así como entre los Egresos Presupuestarios y los Gastos Contables

Conciliación entre Ingresos Presupuestarios y Contables	
Del 1 de Enero al 31 de Diciembre de 2016	
<b>Ingresos Presupuestarios</b>	<b>689,974,818</b>
Mas Ingresos Contables no Presupuestarios	0
Menos Ingresos Presupuestarios no Contables	-130,468,575
Incorporación Ppto 2015 (Prorrogas)	- 124,652,225
Iva por pagar (Productos)	-5,816,350
<b>Ingresos Contables</b>	<b>559,506,243</b>

Conciliación entre Egresos Presupuestarios y Contables		
Del 1 de Enero al 31 de Diciembre de 2016		
<b>Egresos Presupuestarios</b>		<b>676,589,626</b>
Mas Gastos Contables no Presupuestarios		2,726,913
Depreciación del Ejercicio	2,695,579	
Adjudicación de Activo Fijo	31,334	
Menos Egresos Presupuestarios no Contables		-63,004,541
Iva acreditable (Gasto Corriente)	-10,072,022	
Iva acreditable (Obra Pública)	-52,932,519	
<b>Gastos Contables y Obra Pública</b>		<b>616,311,998</b>

**b) Notas de Memoria**

En estas cuentas se controlan diversos conceptos y valores que aunque no afectan ni modifican el Estado de Situación Financiera, deben reflejar los importes que presentan derechos o responsabilidades del Instituto, siendo importante su incorporación en libros con fines de control.

**Cuentas de Orden Contables y Presupuestarias**

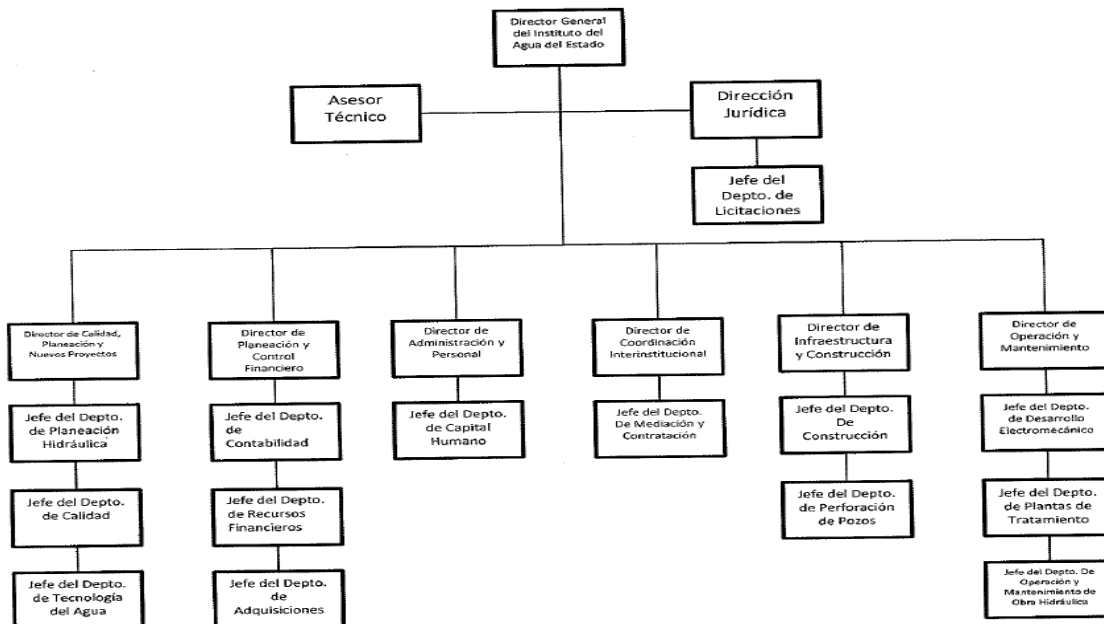
Cuentas de Orden Presupuestarias	
Ley de Ingresos Aprobada	141,093,000
Ingresos Modificados	693,285,200
Presupuesto de Egresos Aprobado	141,093,000
Presupuesto de Egresos Modificado	693,285,200

Cuentas de Orden Presupuestarias	
Ingresos Devengados	689,974,818
Ingresos Recaudados	689,528,520
Egresos Devengados	676,589,626
Egresos Ejercidos	676,589,626
Egresos Pagados	642,763,276

A partir del 1 de enero de 2015, el Instituto realiza sus registros contables con base acumulativa, apegándose al marco conceptual y los postulados básicos de la Ley General de Contabilidad Gubernamental, donde señala la obligación de emitir información contable, presupuestaria y programática sobre la base técnica prevista en los documentos técnico-contables mencionado en dicho acuerdo.

c) Notas de Gestión

**Organigrama**



**Misión del Instituto**

Asegurar que el recurso hídrico mantenga un adecuado nivel de disponibilidad y calidad conservando y cuidando los mantos acuíferos y cuerpos de agua, mejorando la infraestructura de aprovechamiento y propiciando su reutilización.

**Visión del Instituto**

Revertir el progresivo abatimiento de los acuíferos, impulsar la cultura del cuidado de la reutilización del agua con la participación de todos los sectores de la sociedad, incrementar la eficiencia de la conducción y recopilación del agua, incrementar el volumen de agua tratada y su uso, mejorar la eficiencia operativa de las plantas de tratamiento para optimizar el saneamiento de las aguas y aprovecharlas en el uso de actividades industriales, riego de áreas verdes y de grandes extensiones de zonas agrícolas.

**Objetivos Estratégicos del Instituto**

- Aumentar y mejorar la disponibilidad del recurso hídrico en el Estado mediante un incremento en el nivel del acuífero y en el volumen de agua tratada.
- Impulsar proyectos de infraestructura hidráulica y desarrollo tecnológico para asegurar el suministro eficiente del agua en el futuro.
- Promover el reúso del agua tratada desarrollando sistemas integrales de uso, tratamiento y recuperación de aguas residuales instalando infraestructura necesaria para su aprovechamiento en la industria y el riego agrícola y de áreas verdes.
- Disminuir los niveles de consumo direccionado un cambio cultural en la sociedad hasta alcanzar una actitud de responsabilidad y cuidado del uso del agua.
- Construir más plantas de tratamiento de aguas residuales en zonas urbanas y mejorar la eficiencia operativa de las existentes.

**Bases de Preparación de los Estados Financieros**

El Instituto se basa en las políticas y prácticas contables emitidas por el Consejo Nacional de Armonización Contable (CONAC) de conformidad con la Ley General de Contabilidad Gubernamental (LGCG), y las disposiciones legales aplicables.

**Políticas de Contabilidad Significativas**

- a) Ingresos

Los ingresos se registran contablemente en el momento la emisión del comprobante que los ampara.

b) Egresos

Los egresos se registran en el momento de pagarlos en efectivo, excepto en el caso siguiente:

Al final de cada ejercicio se registran como gasto corriente, gasto de inversión y activos fijos, los compromisos devengados en el año, que corresponden al presupuesto autorizado y que serán pagados hasta el ejercicio siguiente.

c) Gasto de Inversión y/o capital.

La obra pública y los servicios relacionados con las mismas, se registran dentro del activo fijo como obra en proceso, una vez concluida se registran como inversión en el caso de obras bajo la administración del Instituto o como gasto de capital en caso de obras del dominio público.

d) Bienes inmuebles, infraestructura y construcciones en proceso y bienes muebles.

Las erogaciones por concepto de bienes inmuebles, infraestructura, construcciones en proceso y bienes muebles que corresponden al patrimonio estatal, se registran a su costo de adquisición, construcción o equivalente, en el caso de inmuebles no se reconoce ninguna estimación por depreciación de estos activos.

e) Obligaciones laborales

- i. Las primas de antigüedad a que tienen derecho los trabajadores al terminar la relación de trabajo, se registran en gastos del año en que son pagadas.
- ii. El Instituto de Seguridad y Servicios Sociales para los Servidores Públicos del Estado de Aguascalientes (ISSSSPEA), es el organismo público descentralizado del Gobierno del Estado de Aguascalientes, que tiene a su cargo otorgar las prestaciones de seguridad y servicios sociales conforme a la Ley de Seguridad y Servicios Sociales para los Servidores Públicos del Estado de Aguascalientes, que incluye a los servidores públicos, pensionados y a los familiares beneficiarios. La entidad paga mensualmente a este Instituto las aportaciones retenidas a los empleados.

Bajo protesta de decir verdad declaramos que los Estados Financieros y sus notas, son razonablemente correctos y son responsabilidad del emisor

\_\_\_\_\_  
Ing. Manuel Ortiz Pérez  
Director General del Instituto del Agua del Estado

\_\_\_\_\_  
C.P. Gerardo Medina Gómez  
Director de Administración y Personal

Rubro de Ingresos	Ente Público: Instituto del Agua del Estado					Diferencia (6 = 5 - 3)
	Estimado (1)	Ampliaciones y Reducciones (2)	Ingreso Modificado (3= 1 + 2)		Recaudado (5)	
			Devengado (4)			
Impuestos	0	0	0	0	0	0
Cuotas y Aportaciones de Seguridad Social	0	0	0	0	0	0
Contribuciones de Mejoras	0	0	0	0	0	0
Derechos	0	0	0	0	0	0
Productos	51,171,000	14,039,562	65,210,562	65,333,295	64,886,997	-323,565
Corriente	51,171,000	14,039,562	65,210,562	65,333,295	64,886,997	-323,565
Capital	0	0	0	0	0	0
Aprovechamientos	0	0	0	0	0	0
Corriente	0	0	0	0	0	0
Capital	0	0	0	0	0	0
Ingresos por Ventas de Bienes y Servicios	0	0	0	0	0	0
Participaciones y Aportaciones	0	0	0	0	0	0
Transferencias, Asignaciones, Subsidios y Otras Ayudas	89,922,000	538,152,638	628,074,638	624,641,523	624,641,523	-3,433,115
Ingresos Derivados de Financiamientos	0	0	0	0	0	0
<b>Total</b>	141,093,000	552,192,200	693,285,200	689,974,818	689,528,520	-3,756,680
				Ingresos excedentes <sup>1</sup>		

Estado Analítico de Ingresos Por Fuente de Financiamiento	Ente Público: Instituto del Agua del Estado					Diferencia (6 = 5 - 3)
	Estimado (1)	Ampliaciones y Reducciones (2)	Ingreso Modificado (3= 1 + 2)		Recaudado (5)	
			Devengado (4)			
<b>Ingresos del Gobierno</b>	51,171,000	14,039,562	65,210,562	65,333,295	64,886,997	-323,565
Impuestos	0	0	0	0	0	0
Contribuciones de Mejoras	0	0	0	0	0	0
Derechos	0	0	0	0	0	0
Productos	51,171,000	14,039,562	65,210,562	65,333,295	64,886,997	-323,565
Corriente	51,171,000	14,039,562	65,210,562	65,333,295	64,886,997	-323,565
Capital	0	0	0	0	0	0
Aprovechamientos	0	0	0	0	0	0
Corriente	0	0	0	0	0	0
Capital	0	0	0	0	0	0
Participaciones y Aportaciones	0	0	0	0	0	0
Transferencias, Asignaciones, Subsidios y Otras Ayudas	0	0	0	0	0	0
<b>Ingresos de Organismos y Empresas</b>	89,922,000	538,152,638	628,074,638	624,641,523	624,641,523	-3,433,115
Cuotas y Aportaciones de Seguridad Social	0	0	0	0	0	0
Ingresos por Ventas de Bienes y Servicios	0	0	0	0	0	0
Transferencias, Asignaciones, Subsidios y Otras Ayudas	89,922,000	538,152,638	628,074,638	624,641,523	624,641,523	-3,433,115
<b>Ingresos derivados de financiamiento</b>	0	0	0	0	0	0
Ingresos Derivados de Financiamientos	0	0	0	0	0	0
<b>Total</b>	141,093,000	552,192,200	693,285,200	689,974,818	689,528,520	-3,756,680
				Ingresos excedentes <sup>1</sup>		

<sup>1</sup> Los ingresos excedentes se presentan para efectos de cumplimiento de la Ley General de Contabilidad Gubernamental y el importe reflejado debe ser siempre mayor a cero

Cuenta Pública 2016 Estado Analítico del Ejercicio del Presupuesto de Egresos Clasificación Administrativa Del 1 de enero al 31 de diciembre de 2016 (Pesos)						
Ente Público: Instituto del Agua del Estado						
Concepto	Egresos					
	Aprobado 1	Ampliaciones/ (Reducciones) 2	Modificado 3 = (1 + 2)	Devengado 4	Pagado 5	Subejercicio 6 = (3 - 4)
Administración	20,543,300	4,222,400	24,765,700	22,831,351	22,507,796	1,934,349
Operación	120,549,700	14,437,161	134,986,861	122,446,441	116,217,837	12,540,420
Obra Pública	0	533,532,639	533,532,639	531,311,834	504,037,643	2,220,805
			0			0
			0			0
			0			0
			0			0
			0			0
<b>Total del Gasto</b>	<b>141,093,000</b>	<b>552,192,200</b>	<b>693,285,200</b>	<b>676,589,626</b>	<b>642,763,276</b>	<b>16,695,574</b>



Cuenta Pública 2016 Estado Analítico del Ejercicio del Presupuesto de Egresos Clasificación Económica (por Tipo de Gasto) Del 1 de enero al 31 de diciembre de 2016 (Pesos)						
Ente Público: Instituto del Agua del Estado						
Concepto	Egresos					
	Aprobado 1	Ampliaciones/ (Reducciones) 2	Modificado 3 = (1 + 2)	Devengado 4	Pagado 5	Subejercicio 6 = (3 - 4)
Gasto Corriente	141,093,000	18,659,561	159,752,561	145,277,792	138,725,633	14,474,769
Gasto de Capital	0	533,532,639	533,532,639	531,311,834	504,037,643	2,220,805
Amortización de la Deuda y Disminución de Pasivos	0	0	0	0	0	0
Pensiones y Jubilaciones	0	0	0	0	0	0
Participaciones	0	0	0	0	0	0
<b>Total del Gasto</b>	<b>141,093,000</b>	<b>552,192,200</b>	<b>693,285,200</b>	<b>676,589,626</b>	<b>642,763,276</b>	<b>16,695,574</b>

Cuenta Pública 2016						
Estado Analítico del Ejercicio del Presupuesto de Egresos						
Clasificación por Objeto del Gasto (Capítulo y Concepto)						
Del 1 de enero al 31 de diciembre de 2016						
(Pesos)						
Ente Público: Instituto del Agua del Estado						
Concepto	Egresos					Subejercicio 6 = (3 - 4)
	Aprobado 1	Ampliaciones/ (Reducciones) 2	Modificado 3 = (1 + 2)	Devengado 4	Pagado 5	
<b>Servicios Personales</b>	<b>58,676,299</b>	<b>0</b>	<b>58,676,299</b>	<b>58,025,374</b>	<b>57,578,028</b>	<b>650,925</b>
Remuneraciones al Personal de Carácter Permanente	17,677,711	3,500,000	21,177,711	20,950,746	20,900,731	226,965
Remuneraciones al Personal de Carácter Transitorio	0	0	0	0	0	0
Remuneraciones Adicionales y Especiales	16,605,204	7,800,000	24,405,204	24,221,457	24,154,643	183,747
Seguridad Social	3,746,376	5,500,000	9,246,376	9,155,082	8,965,082	91,294
Otras Prestaciones Sociales y Económicas	20,647,008	-16,800,000	3,847,008	3,698,089	3,557,572	148,919
Previsiones	0	0	0	0	0	0
Pago de Estímulos a Servidores Públicos	0	0	0	0	0	0
<b>Materiales y Suministros</b>	<b>14,000,000</b>	<b>0</b>	<b>14,000,000</b>	<b>11,583,237</b>	<b>11,583,237</b>	<b>2,416,763</b>
Materiales de Administración, Emisión de Documentos y Artículos Oficiales	839,370	300,000	1,139,370	1,103,193	1,103,193	36,177
Alimentos y Utensilios	298,050	0	298,050	260,571	260,571	37,479
Materias Primas y Materiales de Producción y Comercialización	0	0	0	0	0	0
Materiales y Artículos de Construcción y de Reparación	1,406,770	0	1,406,770	910,312	910,312	496,458
Productos Químicos, Farmacéuticos y de Laboratorio	2,985,050	300,000	3,285,050	3,213,123	3,213,123	71,927
Combustibles, Lubricantes y Aditivos	3,804,790	0	3,804,790	3,401,092	3,401,092	403,698
Vestuario, Blancos, Prendas de Protección y Artículos Deportivos	315,650	50,000	365,650	333,286	333,286	32,364
Materiales y Suministros Para Seguridad	35,170	250,000	285,170	282,490	282,490	2,680
Herramientas, Refacciones y Accesorios Menores	4,315,150	-900,000	3,415,150	2,079,170	2,079,170	1,335,980
<b>Servicios Generales</b>	<b>68,416,701</b>	<b>18,659,561</b>	<b>87,076,262</b>	<b>75,669,181</b>	<b>69,564,368</b>	<b>11,407,081</b>
Servicios Básicos	41,360,580	239,962	41,600,542	32,225,029	29,221,441	9,375,513
Servicios de Arrendamiento	4,635,800	3,197,199	7,832,999	6,841,011	6,834,051	991,988
Servicios Profesionales, Científicos, Técnicos y Otros Servicios	437,520	6,222,400	6,659,920	6,588,565	6,539,541	71,355
Servicios Financieros, Bancarios y Comerciales	579,980	400,000	979,980	952,897	952,897	27,083
Servicios de Instalación, Reparación, Mantenimiento y Conservación	8,154,370	5,800,000	13,954,370	13,382,704	13,307,982	571,666
Servicios de Comunicación Social y Publicidad.	36,810	0	36,810	0	0	36,810
Servicios de Traslado y Viáticos	354,160	0	354,160	227,793	227,793	126,367
Servicios Oficiales	668,170	0	668,170	480,106	480,106	188,064
Otros Servicios Generales	12,189,311	2,800,000	14,989,311	14,971,076	12,000,557	18,235
<b>Transferencias, Asignaciones, Subsidios y Otras Ayudas</b>	<b>0</b>	<b>0</b>	<b>0</b>	<b>0</b>	<b>0</b>	<b>0</b>
Transferencias Internas y Asignaciones al Sector Público	0	0	0	0	0	0
Transferencias al Resto del Sector Público	0	0	0	0	0	0
Subsidios y Subvenciones	0	0	0	0	0	0
Ayudas Sociales	0	0	0	0	0	0
Pensiones y Jubilaciones	0	0	0	0	0	0
Transferencias a Fideicomisos, Mandatos y Otros Análogos	0	0	0	0	0	0
Transferencias a la Seguridad Social	0	0	0	0	0	0
Donativos	0	0	0	0	0	0
Transferencias al Exterior	0	0	0	0	0	0
<b>Bienes Muebles, Inmuebles e Intangibles</b>	<b>0</b>	<b>0</b>	<b>0</b>	<b>0</b>	<b>0</b>	<b>0</b>
Mobiliario y Equipo de Administración	0	0	0	0	0	0
Mobiliario y Equipo Educativo y Recreativo	0	0	0	0	0	0
Equipo e Instrumental Médico y de Laboratorio	0	0	0	0	0	0
Vehículos y Equipo de Transporte	0	0	0	0	0	0
Equipo de Defensa y Seguridad	0	0	0	0	0	0
Maquinaria, Otros Equipos y Herramientas	0	0	0	0	0	0
Activos Biológicos	0	0	0	0	0	0
Bienes Inmuebles	0	0	0	0	0	0
Activos Intangibles	0	0	0	0	0	0
<b>Inversión Pública</b>	<b>0</b>	<b>533,532,639</b>	<b>533,532,639</b>	<b>531,311,834</b>	<b>504,037,643</b>	<b>2,220,805</b>
Obra Pública en Bienes de Dominio Público	0	136,509,599	136,509,599	134,704,438	124,986,819	1,805,161
Obra Pública en Bienes Propios	0	360,722,932	360,722,932	360,255,690	342,699,118	467,242
Proyectos Productivos y Acciones de Fomento	0	36,300,108	36,300,108	36,351,706	36,351,706	-51,598
<b>Inversiones Financieras y Otras Provisiones</b>	<b>0</b>	<b>0</b>	<b>0</b>	<b>0</b>	<b>0</b>	<b>0</b>
Inversiones Para el Fomento de Actividades Productivas.	0	0	0	0	0	0
Acciones y Participaciones de Capital	0	0	0	0	0	0
Compra de Títulos y Valores	0	0	0	0	0	0
Concesión de Préstamos	0	0	0	0	0	0
Inversiones en Fideicomisos, Mandatos y Otros Análogos	0	0	0	0	0	0
Otras Inversiones Financieras	0	0	0	0	0	0
Provisiones para Contingencias y Otras Erogaciones Especiales	0	0	0	0	0	0
<b>Participaciones y Aportaciones</b>	<b>0</b>	<b>0</b>	<b>0</b>	<b>0</b>	<b>0</b>	<b>0</b>
Participaciones	0	0	0	0	0	0
Aportaciones	0	0	0	0	0	0
Convenios	0	0	0	0	0	0
<b>Deuda Pública</b>	<b>0</b>	<b>0</b>	<b>0</b>	<b>0</b>	<b>0</b>	<b>0</b>
Amortización de la Deuda Pública	0	0	0	0	0	0
Intereses de la Deuda Pública	0	0	0	0	0	0
Comisiones de la Deuda Pública	0	0	0	0	0	0
Gastos de la Deuda Pública	0	0	0	0	0	0
Costo por Coberturas	0	0	0	0	0	0
Apoyos Financieros	0	0	0	0	0	0
Adeudos de Ejercicios Fiscales Anteriores (Adefas)	0	0	0	0	0	0
<b>Total del Gasto</b>	<b>141,093,000</b>	<b>552,192,200</b>	<b>693,285,200</b>	<b>676,589,626</b>	<b>642,763,276</b>	<b>16,695,574</b>

**Cuenta Pública 2016**  
**Estado Analítico del Ejercicio del Presupuesto de Egresos**  
**Clasificación Funcional (Finalidad y Función)**  
**Del 1 de enero al 31 de diciembre 2016**  
 (Pesos)

Ente Público: Instituto del Agua del Estado

Concepto	Egresos					Subejercicio
	Aprobado	Ampliaciones/ (Reducciones)	Modificado	Devengado	Pagado	
	1	2	3 = (1 + 2)	4	5	
<b>Gobierno</b>	0	0	0	0	0	0
Legislación			0			0
Justicia			0			0
Coordinación de la Política de Gobierno			0			0
Relaciones Exteriores			0			0
Asuntos Financieros y Hacendarios			0			0
Seguridad Nacional			0			0
Asuntos de Orden Público y de Seguridad Interior			0			0
Otros Servicios Generales			0			0
<b>Desarrollo Social</b>	141,093,000	552,192,200	693,285,200	676,589,626	642,763,276	16,695,574
Protección Ambiental	141,093,000	552,192,200	693,285,200	676,589,626	642,763,276	16,695,574
Vivienda y Servicios a la Comunidad			0			0
Salud			0			0
Recreación, Cultura y Otras Manifestaciones Sociales			0			0
Educación			0			0
Protección Social			0			0
Otros Asuntos Sociales			0			0
<b>Desarrollo Económico</b>	0	0	0	0	0	0
Asuntos Económicos, Comerciales y Laborales en General			0			0
Agropecuaria, Silvicultura, Pesca y Caza			0			0
Combustibles y Energía			0			0
Minería, Manufacturas y Construcción			0			0
Transporte			0			0
Comunicaciones			0			0
Turismo			0			0
Ciencia, Tecnología e Innovación			0			0
Otras Industrias y Otros Asuntos Económicos			0			0
<b>Otras no Clasificadas en Funciones Anteriores</b>	0	0	0	0	0	0
Transacciones de la Deuda Pública / Costo Financiero de la Deuda			0			0
Transferencias, Participaciones y Aportaciones entre Diferentes Niveles y Ordenes de Gobierno			0			0
Saneamiento del Sistema Financiero			0			0
Adeudos de Ejercicios Fiscales Anteriores			0			0
<b>Total del Gasto</b>	<b>141,093,000</b>	<b>552,192,200</b>	<b>693,285,200</b>	<b>676,589,626</b>	<b>642,763,276</b>	<b>16,695,574</b>



**Cuenta Pública 2016**  
**Endeudamiento Neto**  
**Del 1 de enero al 31 de diciembre de 2016**  
**(Pesos)**  
**Ente Público: Instituto del Agua del Estado**

Identificación de Crédito o Instrumento	Contratación / Colocación		Amortización	Endeudamiento Neto
	A	B		
<b>Créditos Bancarios</b>				
No Aplica				0
				0
				0
				0
				0
				0
				0
				0
				0
				0
Total Créditos Bancarios	0			0
<b>Otros Instrumentos de Deuda</b>				
				0
				0
				0
				0
				0
				0
				0
				0
Total Otros Instrumentos de Deuda	0			0
<b>TOTAL</b>	0			0



<b>Cuenta Pública 2016</b> <b>Indicadores de Postura Fiscal</b> <b>Del 1 de enero al 31 de diciembre de 2016</b> <b>(Pesos)</b> <b>Ente Público: Instituto del Agua del Estado</b>			
--	--	--	--

Concepto	Estimado	Devengado	Pagado <sup>3</sup>
<b>I. Ingresos Presupuestarios (I=1+2)</b>	693,285,200	689,974,818	689,528,520
1. Ingresos del Gobierno de la Entidad Federativa <sup>1</sup>	65,210,562	65,333,295	64,886,997
2. Ingresos del Sector Paraestatal <sup>1</sup>	628,074,638	624,641,523	624,641,523
<b>II. Egresos Presupuestarios (II=3+4)</b>	693,285,200	676,589,626	642,763,276
3. Egresos del Gobierno de la Entidad Federativa <sup>2</sup>			
4. Egresos del Sector Paraestatal <sup>2</sup>	693,285,200	676,589,626	642,763,276
<b>III. Balance Presupuestario (Superávit o Déficit) (III = I - II)</b>	0	13,385,192	46,765,244

Concepto	Estimado	Devengado	Pagado <sup>3</sup>
<b>III. Balance presupuestario (Superávit o Déficit)</b>	0	13,385,192	46,765,244
<b>IV. Intereses, Comisiones y Gastos de la Deuda</b>			
<b>V. Balance Primario ( Superávit o Déficit) (V= III - IV)</b>	0	13,385,192	46,765,244

Concepto	Estimado	Devengado	Pagado <sup>3</sup>
<b>A. Financiamiento</b>	0	0	0
<b>B. Amortización de la deuda</b>			
<b>C. Endeudamiento ó desendeudamiento (C = A - B)</b>	0	0	0

1 Los Ingresos que se presentan son los ingresos presupuestario totales sin incluir los ingresos por financiamientos. Los Ingresos del Gobierno de la Entidad Federativa corresponden a los del Poder Ejecutivo, Legislativo Judicial y Autónomos

2 Los egresos que se presentan son los egresos presupuestarios totales sin incluir los egresos por amortización. Los egresos del Gobierno de la Entidad Federativa corresponden a los del Poder Ejecutivo, Legislativo, Judicial y Órganos Autónomos

3 Para Ingresos se reportan los ingresos recaudados; para egresos se reportan los egresos pagados

Cuenta Pública 2016 Gasto por Categoría Programática Del 1 de enero al 31 de diciembre 2016 (Pesos)						
Ente Público: Instituto del Agua del Estado						
Concepto	Egresos					
	Aprobado 1	Ampliaciones/ (Reducciones) 2	Modificado 3 = (1 + 2)	Devengado 4	Pagado 5	Subejercicio 6 = (3 - 4)
Programas						
Subsidios: Sector Social y Privado o Entidades Federativas y Municipios	0	0	0	0	0	0
Sujetos a Reglas de Operación						
Otros Subsidios						
Desempeño de las Funciones	141,093,000	552,192,200	693,285,200	676,589,626	642,763,276	16,695,574
Prestación de Servicios Públicos	141,093,000	552,192,200	693,285,200	676,589,626	642,763,276	16,695,574
Provisión de Bienes Públicos						
Planeación, seguimiento y evaluación de políticas públicas						
Promoción y fomento						
Regulación y supervisión						
Funciones de las Fuerzas Armadas (Únicamente Gobierno Federal)						
Específicos						
Proyectos de Inversión						
Administrativos y de Apoyo	0	0	0	0	0	0
Apoyo al proceso presupuestario y para mejorar la eficiencia institucional						
Apoyo a la función pública y al mejoramiento de la gestión						
Operaciones ajenas						
Compromisos	0	0	0	0	0	0
Obligaciones de cumplimiento de resolución jurisdiccional						
Desastres Naturales						
Obligaciones	0	0	0	0	0	0
Pensiones y jubilaciones						
Aportaciones a la seguridad social						
Aportaciones a fondos de estabilización						
Aportaciones a fondos de inversión y reestructura de pensiones						
Programas de Gasto Federalizado (Gobierno Federal)	0	0	0	0	0	0
Gasto Federalizado						
Participaciones a entidades federativas y municipios						
Costo financiero, deuda o apoyos a deudores y ahorradores de la banca						
Adeudos de ejercicios fiscales anteriores						
<b>Total del Gasto</b>	<b>141,093,000</b>	<b>552,192,200</b>	<b>693,285,200</b>	<b>676,589,626</b>	<b>642,763,276</b>	<b>16,695,574</b>

**Cuenta Pública 2016**  
**Egresos por Programas y Proyectos de Inversión**  
**Del 1 de enero al 31 de diciembre de 2016**  
**(Pesos)**

**Ente Público:** Instituto del Agua del Estado

Clave	Descripción	Devengado
	Programa Prosan	343,127,681
	Programa Apatur	29,759,485
	Programa Aparural	15,589,137
	Agua Limpia	2,631,301
	Cotas	650,000
	Obra Pública Recursos Propios	1,440,924
	Programa Protar 2015	16,082,203
	Programa Apazu 2015	61,748,231
	Programa Prossapys 2015	30,649,837
	FOES	6,474,466
	Faise	23,158,569
		<b>531,311,834</b>



**Cuenta Pública 2016**  
**Egresos por Programas y Proyectos**  
**Del 1 de enero al 31 de diciembre de 2016**  
**(Pesos)**

**Instituto del Agua del Estado**

**Ente Público:**

Clave	Descripción	Devengado	Presupuesto Programado	Eficiencia del Ejercicio
1261	Cultura del Agua	10,262,377	10,353,000	99%
2414	Marco Normativo del Agua	3,466,561	3,513,000	99%
1262	Calidad de Agua	11,402,243	11,600,000	98%
1267	Dirección, Planeación, Proyectos y Programas	7,059,620	8,500,000	83%
1258	Recursos Contables y Financieros	2,862,743	3,154,000	91%
1259	Admon de Personal, Informática, Adquisiciones y Servicios Generales	6,239,670	7,745,700	81%
1260	Dirección, planeación, infraestructura de Agua Potable, alcantarillado y saneamiento	12,292,251	12,480,000	98%
1265	Capacitación y asesoría a organismos operadores y usuarios	9,281,075	10,500,000	88%
1266	Agua Tratada	82,411,252	91,906,861	90%
	Programa Prosan	343,127,681	343,139,234	100%
	Programa Apaur	29,759,485	29,993,263	99%
	Programa Aparural	15,589,137	15,702,714	99%
	Agua Limpia	2,631,301	2,580,000	102%
	Cotas	650,000	300,000	217%
	Obra Publica Recursos Propios	1,440,924	1,549,794	93%
	Programa Protar 2015	16,082,203	16,549,446	97%
	Programa Apazu 2015	61,748,231	61,766,289	100%
	Programa Prossapys 2015	30,649,837	31,486,265	97%
	FOES	6,474,466	7,000,000	92%
	False	23,158,569	23,465,634	99%
		<b>676,589,626</b>	<b>693,285,200</b>	<b>98%</b>

**Cuenta Pública 2016**  
**Indicadores de Resultados**  
**Del 1 de enero al 31 de diciembre de 2016**  
**(Pesos)**

**Instituto del Agua del Estado**

**Ente Público:**

El Instituto del Agua del Estado cuenta con diversos indicadores de resultados, los cuales se pueden consultar en la siguiente liga:

<http://www.aguascalientes.gob.mx/inagua/Indicadores/Indicadores.aspx>

**Dependencia:** Instituto del Agua

**Estrategia del PSGE:** Bienestar Social, Calidad de Vida y Servicios Públicos.

**Línea de Acción PSGE:** 4.2.1.2  
 Proceso/Proyecto: Contratación de personal con capacidades diferentes.

**Objetivo:** Brindar a personas con discapacidad, la oportunidad de integrarse al sector productivo de la entidad, otorgándoles las facilidades para ser de ellos personas autosuficientes.

**Indicador:** Sin Definición  
**Definición:** Sin Definición  
**Método de Cálculo:** Sin Método de Cálculo

<b>Dimensión:</b> a. Eficacia	Tipo de Indicador: Indicador Estratégico		Mezcla		% de Avance Realizado VS.	
<b>Contrataciones</b>	Descripción de la Medida		Contrato		Programado	Real
					1.00	0.00
					0.00	0.00

**Descripción de la Medida:** Contrataciones

**Unidad de Medida:** Contrato

	Registro de Avance												Total
Programado	Ene	Feb	Mar	Abr	May	Jun	Jul	Ago	Sep	Oct	Nov	Dic	0.00
Realizado	0.00	0.00	0.00	0.00	0.00	0.00	0.00	0.00	0.00	0.00	0.00	0.00	0.00

**Observaciones:**

**Estrategia del PSGE:** Gobierno Eficiente.

**Línea de Acción PSGE:** 3.2.3.2  
 Proceso/Proyecto: Administración de personal, informática, adquisiciones y servicios generales.

**Objetivo:** Fomentar la adopción de esquemas que apoyen la tarea administrativa del

**Estatus:** En Proceso



**Cuenta Pública 2016**  
**Indicadores de Resultados**  
**Del 1 de enero al 31 de diciembre de 2016**  
**(Pesos)**

**Instituto del Agua del Estado**

**Ente Público:**

**Observaciones:**  
 Descripción de la Meta: Elaboración de pedidos de compras y servicios, en base a las requisiciones solicitadas.  
 Unidad de Medida: Requisiciones

		Registro de Avance												
		Ene	Feb	Mar	Abr	May	Jun	Jul	Ago	Sep	Oct	Nov	Dic	Total
Programado	203.00	203.00	200.00	200.00	200.00	200.00	200.00	200.00	200.00	200.00	200.00	200.00	200.00	2,400.00
Realizado	203.00	203.00	153.00	203.00	203.00	198.00	0.00	837.00	160.00	178.00	177.00	180.00	180.00	2,108.00

**Observaciones:**  
 Línea de Acción: Proceso/Proyecto: **Objetivo**  
 PGE: **Impulsar la homogeneidad en los procesos, procedimientos, lineamientos y disposiciones normativas en gestión pública.**  
 3.4.1.1 Marco Normativo del Agua. **En Proceso**

Indicador	Definición	Método de Cálculo
Sin Indicador	Sin Definición	Sin Metodo de Calculo

Dimensión: b. Eficiencia	Tipo de Indicador: Indicador de Gestión	Descripción de la Meta	Unidad de Medida	Meta		% de Avance Realizado vs.	
				Programado	Real	Periodo	Real
Adquisición de materiales y equipo de apoyo para la organización de los sistemas rurales.		Apoyo		Programado	150.00	0.00	0.00
				Real	0.00	0.00	0.00
Atención social en las localidades del Estado.		Atenciones		Programado	20.00	5.00	25.00
				Real	5.00	25.00	25.00
Capacitación para apoyar en el fortalecimiento a los organismos operadores.		Capacitaciones programadas		Programado	5.00	6.00	120.00
				Real	6.00	120.00	120.00
Capacitación sobre uso e implementación de instrumentos jurídicos en la		Capacitación		Programado	0.00	0.00	0.00
				Real	0.00	0.00	0.00

**Cuenta Pública 2016**  
**Indicadores de Resultados**  
**Del 1 de enero al 31 de diciembre de 2016**  
**(Pesos)**

**Ente Público:** Instituto del Agua del Estado

Descripción de la línea	Programado	Real	100.00	100.00	100.00
Concentración de obras.					
Convenios y contratos	Programado	Real	Periodo	Periodo	Anual
	24.00	16.00	66.67		66.67
Gestión de permisos de obra 2015.	Programado	Real	Periodo	Periodo	Anual
	35.00	10.00	28.57		28.57
Licitaciones de obra y contratos.	Programado	Real	Periodo	Periodo	Anual
	45.00	35.00	77.78		77.78
Monitoriar los sistemas de agua potable, alcantarillado y saneamiento.	Programado	Real	Periodo	Periodo	Anual
	35.00	48.00	137.14		137.14
Otorgar asesorías mensuales. Incluyendo solicitudes ciudadanas de organismos operadores de agua y dependencias de los tres niveles de gobierno.	Programado	Real	Periodo	Periodo	Anual
	36.00	40.00	111.11		111.11
Taller de análisis sobre concertación de obra, utilización de instrumentos jurídicos y tramites conjuntos.	Programado	Real	Periodo	Periodo	Anual
	1.00	1.00	100.00		100.00

Adquisición de materiales y equipo de apoyo para la organización de los sistemas rurales.

Apoyo

Descripción de la línea	Registro de Avances												
	Ene	Feb	Mar	Abr	May	Jun	Jul	Ago	Sep	Oct	Nov	Dic	Total
Programado	0.00	0.00	0.00	0.00	0.00	150.00	0.00	0.00	0.00	0.00	0.00	0.00	150.00
Realizado	0.00	0.00	0.00	0.00	0.00	0.00	0.00	0.00	0.00	0.00	0.00	0.00	0.00

Observaciones

Atención social en las localidades de Estado.

Atenciones

Descripción de la línea	Registro de Avances												
	Ene	Feb	Mar	Abr	May	Jun	Jul	Ago	Sep	Oct	Nov	Dic	Total
Programado	0.00	0.00	0.00	0.00	0.00	0.00	5.00	5.00	10.00	0.00	0.00	0.00	20.00
Realizado	0.00	0.00	0.00	0.00	0.00	0.00	2.00	2.00	0.00	1.00	0.00	0.00	5.00

Observaciones

**Cuenta Pública 2016**  
**Indicadores de Resultados**  
**Del 1 de enero al 31 de diciembre de 2016**  
**(Pesos)**

**Instituto del Agua del Estado**

**Ente Público:**

Capacitación para apoyar en el fortalecimiento a los organismos operadores.

Capacitaciones programadas

Descripción de la línea	Registro de Avance												Total
	Ene	Feb	Mar	Abr	May	Jun	Jul	Ago	Sep	Oct	Nov	Dic	
Programado	0.00	0.00	0.00	0.00	0.00	1.00	1.00	1.00	1.00	1.00	0.00	0.00	5.00
Realizado	0.00	0.00	1.00	0.00	0.00	0.00	0.00	1.00	0.00	1.00	0.00	0.00	4.00

Observaciones

Capacitación sobre uso e implementación de instrumentos jurídicos en la concertación de obras.

Capacitación

Descripción de la línea	Registro de Avance												Total
	Ene	Feb	Mar	Abr	May	Jun	Jul	Ago	Sep	Oct	Nov	Dic	
Programado	0.00	0.00	1.00	0.00	0.00	0.00	0.00	0.00	0.00	0.00	0.00	0.00	1.00
Realizado	0.00	0.00	0.00	1.00	0.00	0.00	0.00	0.00	0.00	0.00	0.00	0.00	1.00

Observaciones

Convenios y contratos

Documento

Descripción de la línea	Registro de Avance												Total
	Ene	Feb	Mar	Abr	May	Jun	Jul	Ago	Sep	Oct	Nov	Dic	
Programado	2.00	2.00	2.00	2.00	2.00	2.00	2.00	2.00	2.00	2.00	2.00	2.00	24.00
Realizado	0.00	0.00	0.00	1.00	0.00	5.00	1.00	1.00	1.00	2.00	0.00	0.00	16.00

Observaciones

Gestión de permisos de obra 2016.

Otras

Descripción de la línea	Registro de Avance												Total
	Ene	Feb	Mar	Abr	May	Jun	Jul	Ago	Sep	Oct	Nov	Dic	
Programado	0.00	0.00	0.00	0.00	0.00	0.00	5.00	5.00	5.00	10.00	5.00	5.00	35.00
Realizado	0.00	0.00	0.00	0.00	0.00	0.00	0.00	1.00	0.00	2.00	0.00	0.00	10.00

**Cuenta Pública 2016**  
**Indicadores de Resultados**  
**Del 1 de enero al 31 de diciembre de 2016**  
**(Pesos)**

**Ente Público:** Instituto del Agua del Estado

**Observaciones**

Descripción de la línea  
 Licitaciones de obra y contratos.

Unidad de medida  
 Licitaciones y concursos

Ene	Feb	Mar	Abr	May	Jun	Jul	Ago	Sep	Oct	Nov	Dic	Total
Programado	1.00	2.00	3.00	3.00	4.00	5.00	5.00	5.00	5.00	5.00	5.00	45.00
Realizado	0.00	0.00	0.00	0.00	4.00	5.00	5.00	0.00	0.00	5.00	5.00	35.00

**Observaciones**

Descripción de la línea  
 Monitorear los sistemas de agua potable, alambrado y saneamiento.

Unidad de medida  
 Obras

Ene	Feb	Mar	Abr	May	Jun	Jul	Ago	Sep	Oct	Nov	Dic	Total
Programado	0.00	0.00	0.00	5.00	5.00	5.00	5.00	10.00	5.00	0.00	0.00	35.00
Realizado	0.00	0.00	0.00	15.00	0.00	20.00	5.00	0.00	0.00	0.00	0.00	40.00

**Observaciones**

Descripción de la línea  
 Otorgar asesorías mensuales, incluyendo solicitudes ciudadanas de organismos operadores de agua y dependencias de los tres niveles de gobierno.

Unidad de medida  
 Asesorías

Ene	Feb	Mar	Abr	May	Jun	Jul	Ago	Sep	Oct	Nov	Dic	Total
Programado	3.00	3.00	3.00	3.00	3.00	3.00	3.00	3.00	3.00	3.00	3.00	36.00
Realizado	3.00	12.00	0.00	0.00	1.00	1.00	1.00	7.00	3.00	0.00	0.00	40.00

**Observaciones**

Descripción de la línea  
 Taller de análisis sobre concurrencia de obra, utilización de instrumentos jurídicos y trámites conjuntos.

Unidad de medida  
 Taller





**Cuenta Pública 2016**  
**Indicadores de Resultados**  
**Del 1 de enero al 31 de diciembre de 2016**  
**(Pesos)**

**Ente Público:** Instituto del Agua del Estado

0.00 50.00 100.00 150.00 200.00 250.00 300.00 350.00 400.00 450.00 500.00 550.00 600.00 650.00 700.00 750.00 800.00 850.00 900.00 950.00 1000.00

**Observaciones**

Descripción de la medida: Generar una contabilidad amortizada.

Unidad de medida: Administración de la cuenta

Ene	Feb	Mar	Abr	May	Jun	Jul	Ago	Sep	Oct	Nov	Dic	Total
8.30	8.30	8.30	8.30	8.30	8.30	8.30	8.30	8.30	8.30	8.30	8.70	100.00
0.00	0.00	0.00	33.20	8.30	8.30	8.30	8.30	8.30	0.00	16.60	8.70	100.00

**Observaciones**

Descripción de la medida: Que la información financiera sea generada y entregada oportunamente.

Unidad de medida: Estados financieros

Ene	Feb	Mar	Abr	May	Jun	Jul	Ago	Sep	Oct	Nov	Dic	Total
3.00	3.00	3.00	3.00	3.00	3.00	3.00	3.00	3.00	3.00	3.00	3.00	36.00
0.00	0.00	0.00	12.00	3.00	3.00	3.00	3.00	3.00	0.00	8.00	3.00	36.00

**Observaciones**

Descripción de la medida: Recursos para pagar la obra pública.

Unidad de medida: Gestiones programadas

Ene	Feb	Mar	Abr	May	Jun	Jul	Ago	Sep	Oct	Nov	Dic	Total
0.00	0.00	0.00	0.00	0.00	0.00	10.00	15.00	15.00	10.00	10.00	10.00	75.00
0.00	0.00	0.00	0.00	0.00	0.00	10.00	15.00	15.00	0.00	20.00	10.00	75.00

**Observaciones**

Descripción de la medida: Estrategia del P3GE: Medio Ambiente y Desarrollo Sustentable.

Unidad de medida: Procesos/Proyecto

Ene	Feb	Mar	Abr	May	Jun	Jul	Ago	Sep	Oct	Nov	Dic	Total	Objetivo	Estado
0.00	0.00	0.00	0.00	0.00	0.00	0.00	15.00	15.00	0.00	20.00	10.00	70.00		En Proceso

**Indicador**

**Definición**

**Método de Cálculo**

**Cuenta Pública 2016**  
**Indicadores de Resultados**  
**Del 1 de enero al 31 de diciembre de 2016**  
**(Pesos)**

**Ente Público:**

**Instituto del Agua del Estado**

Sin Indicador	Sin Definición	Sin Metodo de Calculo
Tipo de Indicador: Indicador de Gestión		
Dimensión: b. Eficiencia	Descripción de la Meta	Meta
	Unidad de Medida	% de Avances Realizados vs.
Concientizar a la población de los beneficios económicos y ambientales al hacer uso de el agua tratada.	M <sup>2</sup>	Programado Real Periodo Anual
		25,777,952.00 32,383,065.00 108.75 108.75
Eficiencia sobre la capacidad instalada de las plantas de tratamiento de aguas residuales, garantizando el adecuado control en los procesos y su estabilización, para lograr una calidad del agua tratada.	M <sup>2</sup>	Programado Real Periodo Anual
		58,871,349.00 43,532,575.00 74.20 74.20

Descripción de la Meta: Concientizar a la población de los beneficios económicos y ambientales al hacer uso de el agua tratada.

Unidad de Medida	M <sup>2</sup>	Registro de Avances												Total		
		Ene	Feb	Mar	Abr	May	Jun	Jul	Ago	Sep	Oct	Nov	Dic			
Programado	2,481,496.00	2,481,496.00	2,481,496.00	2,481,496.00	2,481,496.00	2,481,496.00	2,481,496.00	2,481,496.00	2,481,496.00	2,481,496.00	2,481,496.00	2,481,496.00	2,481,496.00	2,481,496.00	2,481,496.00	20,777,052.00
Realizado	2,752,724.00	2,801,605.00	2,655,144.00	2,611,472.00	2,624,191.00	2,675,361.00	2,684,965.00	2,695,354.00	2,676,311.00	2,661,659.00	2,707,290.00	2,552,243.00	2,552,243.00	2,552,243.00	2,552,243.00	52,983,066.00

Observaciones: Con el reuso de agua tratada se evita la extracción de agua de los acuíferos.

Unidad de Medida	M <sup>2</sup>	Registro de Avances												Total
		Ene	Feb	Mar	Abr	May	Jun	Jul	Ago	Sep	Oct	Nov	Dic	
Programado	4,371,246.00	3,724,655.00	3,741,751.00	3,971,043.00	4,522,952.00	7,265,598.00	4,060,431.00	4,950,857.00	4,850,807.00	4,070,231.00	7,203,289.00	4,067,186.00	58,597,049.00	
Realizado	3,364,474.00	3,016,184.00	3,301,406.00	3,501,777.00	3,584,203.00	3,662,662.00	3,915,571.00	4,014,880.00	3,601,257.00	3,673,900.00	3,726,070.00	3,780,172.00	415,532,875.00	

Observaciones: Mediante la operación y mantenimiento de las plantas de tratamiento de aguas residuales se vigila el cumplimiento establecido en las Normas Ecológicas.

Unidad de Medida	M <sup>2</sup>	Registro de Avances												Total
		Ene	Feb	Mar	Abr	May	Jun	Jul	Ago	Sep	Oct	Nov	Dic	
Programado	4,371,246.00	3,724,655.00	3,741,751.00	3,971,043.00	4,522,952.00	7,265,598.00	4,060,431.00	4,950,857.00	4,850,807.00	4,070,231.00	7,203,289.00	4,067,186.00	58,597,049.00	
Realizado	3,364,474.00	3,016,184.00	3,301,406.00	3,501,777.00	3,584,203.00	3,662,662.00	3,915,571.00	4,014,880.00	3,601,257.00	3,673,900.00	3,726,070.00	3,780,172.00	415,532,875.00	

Objetivo: Incrementar y mejorar la disponibilidad de recurso hídrico en el Estado.

Unidad de Medida	M <sup>2</sup>	Registro de Avances												Total
		Ene	Feb	Mar	Abr	May	Jun	Jul	Ago	Sep	Oct	Nov	Dic	
Programado	4,371,246.00	3,724,655.00	3,741,751.00	3,971,043.00	4,522,952.00	7,265,598.00	4,060,431.00	4,950,857.00	4,850,807.00	4,070,231.00	7,203,289.00	4,067,186.00	58,597,049.00	
Realizado	3,364,474.00	3,016,184.00	3,301,406.00	3,501,777.00	3,584,203.00	3,662,662.00	3,915,571.00	4,014,880.00	3,601,257.00	3,673,900.00	3,726,070.00	3,780,172.00	415,532,875.00	

Objetivo: Incrementar y mejorar la disponibilidad de recurso hídrico en el Estado.

Unidad de Medida	M <sup>2</sup>	Registro de Avances												Total
		Ene	Feb	Mar	Abr	May	Jun	Jul	Ago	Sep	Oct	Nov	Dic	
Programado	4,371,246.00	3,724,655.00	3,741,751.00	3,971,043.00	4,522,952.00	7,265,598.00	4,060,431.00	4,950,857.00	4,850,807.00	4,070,231.00	7,203,289.00	4,067,186.00	58,597,049.00	
Realizado	3,364,474.00	3,016,184.00	3,301,406.00	3,501,777.00	3,584,203.00	3,662,662.00	3,915,571.00	4,014,880.00	3,601,257.00	3,673,900.00	3,726,070.00	3,780,172.00	415,532,875.00	

Objetivo: Incrementar y mejorar la disponibilidad de recurso hídrico en el Estado.

**Cuenta Pública 2016**  
**Indicadores de Resultados**  
**Del 1 de enero al 31 de diciembre de 2016**  
**(Pesos)**

**Ente Público:** Instituto del Agua del Estado

Dimensión: b. Eficiencia	Tipo de Indicador: Indicador de Gestión	Meta		% de Avance Realizado VS.
		Programado	Real	
Análisis fisicoquímicos para verificar la calidad en ríos y presas del Estado.	Análisis	600.00	203.00	33.83
		Programado	Real	Periodo
Análisis fisicoquímicos, bacteriológicos y metales pesados.	Análisis	12,400.00	12,537.00	101.10
		Programado	Real	Periodo
Kilogramos suministrados de hipoclorito de sodio para desinfección del agua tratada en plantas del Estado.	Kilo	804,000.00	756,978.00	94.15
		Programado	Real	Periodo
Suministro de hipoclorito de sodio a los organismos operadores.	Kilo	300,000.00	348,928.00	116.31
		Programado	Real	Periodo

Descripción de la meta: Análisis fisicoquímicos para verificar la calidad en ríos y presas del Estado.

Unidad de medida: Análisis

Programado	Registro de Avance												Total
	Ene	Feb	Mar	Abr	May	Jun	Jul	Ago	Sep	Oct	Nov	Dic	
50.00	50.00	50.00	50.00	50.00	50.00	50.00	50.00	50.00	50.00	50.00	50.00	50.00	600.00
Realizado	0.00	0.00	0.00	0.00	112.00	0.00	0.00	0.00	0.00	91.00	0.00	0.00	203.00

Observaciones:

Descripción de la meta: Análisis fisicoquímicos, bacteriológicos y metales pesados.

Unidad de medida: Análisis

Registro de Avance

**Cuenta Pública 2016**  
**Indicadores de Resultados**  
**Del 1 de enero al 31 de diciembre de 2016**  
**(Pesos)**

**Instituto del Agua del Estado**

**Ente Público:**

	Ene	Feb	Mar	Abr	May	Jun	Jul	Ago	Sep	Oct	Nov	Dic	Total
Programado	0.00	1,240.00	1,240.00	1,240.00	1,240.00	1,240.00	0.00	1,240.00	1,240.00	1,240.00	1,240.00	1,240.00	12,400.00
Realizado	620.00	1,980.00	1,250.00	1,240.00	1,250.00	965.00	965.00	1,258.00	1,258.00	1,980.00	1,250.00	500.00	12,537.00

**Observaciones:**

Kilogramos suministrados de hipoclorito de sodio para desinfección del agua tratada en plantas del Estado.

Descripción de la Meta

Unidad de Medida

Kilo

	Registro de Avance												Total
	Ene	Feb	Mar	Abr	May	Jun	Jul	Ago	Sep	Oct	Nov	Dic	Total
Programado	67,000.00	67,000.00	67,000.00	67,000.00	67,000.00	67,000.00	67,000.00	67,000.00	67,000.00	67,000.00	67,000.00	67,000.00	804,000.00
Realizado	48,000.00	68,000.00	53,000.00	67,078.00	70,000.00	70,000.00	71,000.00	75,000.00	72,000.00	60,000.00	72,000.00	50,000.00	756,078.00

**Observaciones:**

Suministro de hipoclorito de sodio a los organismos operadores.

Descripción de la Meta

Unidad de Medida

Kilo

	Registro de Avance												Total
	Ene	Feb	Mar	Abr	May	Jun	Jul	Ago	Sep	Oct	Nov	Dic	Total
Programado	25,000.00	25,000.00	25,000.00	25,000.00	25,000.00	25,000.00	25,000.00	25,000.00	25,000.00	25,000.00	25,000.00	25,000.00	300,000.00
Realizado	24,000.00	25,400.00	24,000.00	29,028.00	28,000.00	34,500.00	30,000.00	32,000.00	20,000.00	35,000.00	38,000.00	20,000.00	348,628.00

**Observaciones:**

Capacitación y Asesoría a Organismos Operadores y Usuarios.

Proceso/Proyecto

6.1.1.8

Objetivo

En Proceso

Mantenimiento del Río San Pedro, provocar mejoras en el medio ambiente así como en la flora y la fauna previniendo focos de infección y enfermedades.  
 Que los organismos operadores municipales ofrezcan un servicio de calidad a sus comunidades, manteniendo sistemas hidráulicos y electromecánicos, así como las fuentes de abastecimiento funcionando en óptimas condiciones.

Indicador	Definición	Método de Cálculo
Sin Indicador	Sin Definición	Sin Método de Cálculo
Dimensión: b. Eficiencia	Descripción de la Meta	% de Avance Realizado VS.
	Tipo de Indicador: Indicador de Gestión	Unidad de Medida
	Meta	Meta

**Cuenta Pública 2016**  
**Indicadores de Resultados**  
**Del 1 de enero al 31 de diciembre de 2016**  
**(Pesos)**

**Ente Público:** Instituto del Agua del Estado

Mantenimiento correctivo en sistemas electromecánicos, redes hidráulicas y sanitarias, suministro de agua potable a asentamientos irregulares, dependencias de gobierno y apoyo a protección civil.	Servicios proporcionados	Programado	Meta	Periodo	Anual
		2,100.00	1,953.00	93.00	93.00

**Descripción de la Medida:** Mantenimiento correctivo en sistemas electromecánicos, redes hidráulicas y sanitarias, suministro de agua potable a asentamientos irregulares, dependencias de gobierno y apoyo a protección civil.  
**Unidad de Medida:** Servicios proporcionados

	Registro de Avances												Total
	Ene	Feb	Mar	Abr	May	Jun	Jul	Ago	Sep	Oct	Nov	Dic	
Programado	175.00	175.00	175.00	175.00	175.00	175.00	175.00	175.00	175.00	175.00	175.00	175.00	2,100.00
Realizado	193.00	196.00	200.00	203.00	234.00	196.00	85.00	97.00	133.00	175.00	170.00	81.00	1,953.00

**Observaciones:** Atendiendo estos programas enfocados a la operación y mantenimiento de obra hidráulica y electromecánica, se tiene un mejor aprovechamiento de los recursos y con ello se proporciona a la sociedad mejor calidad de vida, protegiendo y dando mantenimiento a los ecosistemas del Estado.

<b>Linea de Acción:</b> F8GE	<b>Proceso/Programa</b>	<b>Código</b>	<b>Estadío</b>
6.1.1.2	Cultura del Agua		En Proceso

<b>Indicador:</b> Sin Indicador	<b>Definición:</b> Sin Definición	<b>Método de Cálculo:</b> Sin Método de Cálculo
---------------------------------	-----------------------------------	---

Dimensión: a. Eficacia	Tipo de Indicador:	Indicador de Gestión	Unidad de Medida	Meta	% de Avance Realizado V.S.		
Calibrar convenios de coordinación con las instancias normativas y operativas.		Convenio de coordinación		Programado	Real	Periodo	Anual
				31.00	34.00	77.42	77.42
Difundir el cuidado del uso racional del agua, así como el pago oportuno de este recurso a través de pláticas comunitarias, escolares y empresariales.		Población beneficiada		Programado	Real	Periodo	Anual
				103,450.00	182,579.00	166.81	166.81
Fortalecer a los espacios de cultura del agua con equipo.		Espacios		Programado	Real	Periodo	Anual
				31.00	0.00	0.00	0.00
Realización de cursos y talleres.		Capacitación		Programado	Real	Periodo	Anual
				3.00	1.00	33.33	33.33

**Cuenta Pública 2016**  
**Indicadores de Resultados**  
**Del 1 de enero al 31 de diciembre de 2016**  
**(Pesos)**

**Ente Público:** Instituto del Agua del Estado

Realización de eventos.		Evento												Programado	Real	Periodo	Anual		
														3.00	0.00	0.00	0.00		

Descripción de la Medida: Celebrar convenios de coordinación con las instancias normativas y operativas.

Unidad de Medida: Convenio de coordinación

Ene	Feb	Mar	Abr	May	Jun	Jul	Ago	Sep	Oct	Nov	Dic	Total
0.00	2.00	3.00	3.00	3.00	3.00	3.00	3.00	6.00	5.00	0.00	0.00	31.00
0.00	0.00	0.00	0.00	4.00	3.00	2.00	3.00	5.00	0.00	7.00	0.00	24.00

Observaciones:

Descripción de la Medida: Difundir el cuidado del uso racional del agua, así como el pago oportuno de éste recurso a través de pláticas comunitarias, escolares y empresariales.

Unidad de Medida: Población beneficiada

Ene	Feb	Mar	Abr	May	Jun	Jul	Ago	Sep	Oct	Nov	Dic	Total
1,500.00	2,000.00	21,000.00	7,650.00	5,000.00	10,200.00	8,100.00	10,500.00	12,500.00	19,700.00	6,500.00	5,000.00	100,450.00
20,722.00	24,155.00	15,395.00	21,992.00	18,843.00	17,698.00	18,124.00	17,173.00	9,638.00	9,850.00	10,387.00	2,582.00	182,578.00

Observaciones:

Descripción de la Medida: Fortalecer a los espacios de cultura del agua con equipo.

Unidad de Medida: Espacios

Ene	Feb	Mar	Abr	May	Jun	Jul	Ago	Sep	Oct	Nov	Dic	Total
0.00	0.00	0.00	0.00	0.00	0.00	0.00	0.00	28.00	0.00	0.00	0.00	28.00
0.00	0.00	0.00	0.00	0.00	0.00	0.00	0.00	0.00	0.00	0.00	0.00	0.00

Observaciones:

Descripción de la Medida: Realización de cursos y talleres.

Unidad de Medida: Capacitación

Ene	Feb	Mar	Abr	May	Jun	Jul	Ago	Sep	Oct	Nov	Dic	Total
0.00	0.00	0.00	0.00	0.00	0.00	0.00	0.00	0.00	0.00	0.00	0.00	0.00
0.00	0.00	0.00	0.00	0.00	0.00	0.00	0.00	0.00	0.00	0.00	0.00	0.00

Observaciones:

**Cuenta Pública 2016**  
**Indicadores de Resultados**  
**Del 1 de enero al 31 de diciembre de 2016**  
**(Pesos)**

**Instituto del Agua del Estado**

**Ente Público:**

Evento	Ene	Feb	Mar	Abr	May	Jun	Jul	Ago	Sep	Oct	Nov	Dic	Total
Programado	0.00	0.00	0.00	0.00	0.00	1.00	1.00	1.00	1.00	0.00	0.00	0.00	3.00
Realizado	0.00	0.00	0.00	0.00	0.00	0.00	0.00	0.00	0.00	0.00	1.00	0.00	1.00

**Observaciones**

Realización de eventos.

Clasificación de la meta

**Unidad de medida**

Evento	Ene	Feb	Mar	Abr	May	Jun	Jul	Ago	Sep	Oct	Nov	Dic	Total
Programado	0.00	0.00	1.00	0.00	0.00	0.00	0.00	0.00	1.00	1.00	0.00	0.00	3.00
Realizado	0.00	0.00	0.00	0.00	0.00	0.00	0.00	0.00	0.00	0.00	0.00	0.00	0.00

**Observaciones**

Procesos/proyecto

**Objetivo**

Mejorar la infraestructura hidráulica para el manejo integral del agua. Incremento en el volumen de agua tratada para entregar a la población obras de calidad.

**Indicador**

Sin Definición

**Definición**

Sin Metodo de Calculo

**Metodo de Calculo**

Dimensión: b. Eficiencia	Descripción de la Meta	Unidad de Medida	Meta	% de Avance Realizado vs.
Construcción de colectores.	Otras	Programado	5.00	60.00
		Real	3.00	60.00
		Subtotal	5.00	60.00
		Total	5.00	60.00





**Cuenta Pública 2016**  
**Indicadores de Resultados**  
**Del 1 de enero al 31 de diciembre de 2016**  
**(Pesos)**

**Instituto del Agua del Estado**

**Ente Público:**

Unidad de Medida	Registro de Avances												Total	
	Ene	Feb	Mar	Abr	May	Jun	Jul	Ago	Sep	Oct	Nov	Dic		
Obras	0.00	0.00	0.00	0.00	0.00	0.00	0.00	0.00	0.00	0.00	0.00	0.00	0.00	1.00
Programado	0.00	0.00	0.00	0.00	0.00	0.00	0.00	0.00	0.00	0.00	0.00	0.00	0.00	0.00
Realizado	0.00	0.00	0.00	0.00	0.00	0.00	0.00	0.00	0.00	0.00	0.00	0.00	0.00	0.00

Observaciones:

Descripción de la Meta: Construcción en tiempo y forma de la infraestructura necesaria.

Unidad de Medida	Registro de Avances												Total	
	Ene	Feb	Mar	Abr	May	Jun	Jul	Ago	Sep	Oct	Nov	Dic		
Obras	0.00	0.00	0.00	0.00	1.00	1.00	1.00	1.00	1.00	2.00	2.00	3.00	0.00	12.00
Programado	0.00	0.00	0.00	0.00	1.00	1.00	1.00	1.00	1.00	2.00	2.00	3.00	0.00	12.00
Realizado	0.00	0.00	0.00	0.00	1.00	1.00	1.00	1.00	1.00	2.00	2.00	3.00	0.00	12.00

Observaciones:

Descripción de la Meta: Entregar a la población obras de calidad.

Unidad de Medida	Registro de Avances												Total	
	Ene	Feb	Mar	Abr	May	Jun	Jul	Ago	Sep	Oct	Nov	Dic		
Obras	0.00	0.00	0.00	0.00	0.00	0.00	0.00	2.00	2.00	0.00	0.00	0.00	0.00	4.00
Programado	0.00	0.00	0.00	0.00	0.00	0.00	0.00	2.00	2.00	0.00	0.00	0.00	0.00	4.00
Realizado	0.00	0.00	0.00	0.00	0.00	0.00	0.00	2.00	2.00	0.00	0.00	0.00	0.00	4.00

Observaciones:

Descripción de la Meta: Rehabilitación de plantas.

Unidad de Medida	Registro de Avances												Total	
	Ene	Feb	Mar	Abr	May	Jun	Jul	Ago	Sep	Oct	Nov	Dic		
Plantas	0.00	0.00	0.00	0.00	0.00	0.00	1.00	1.00	1.00	0.00	0.00	0.00	0.00	3.00
Programado	0.00	0.00	0.00	0.00	0.00	0.00	1.00	1.00	1.00	0.00	0.00	0.00	0.00	3.00
Realizado	0.00	0.00	0.00	0.00	0.00	0.00	1.00	1.00	1.00	0.00	0.00	0.00	0.00	3.00

Observaciones:

**Cuenta Pública 2016**  
**Indicadores de Resultados**  
**Del 1 de enero al 31 de diciembre de 2016**  
**(Pesos)**

**Ente Público:** Instituto del Agua del Estado

**Descripción de la línea**  
 Reposición de pozos.  
**Unidad de Medida**  
 Pozo

Registro de Avances												
Ene	Feb	Mar	Abr	May	Jun	Jul	Ago	Sep	Oct	Nov	Dic	Total
Programado	0.00	0.00	0.00	0.00	0.00	1.00	1.00	1.00	1.00	1.00	1.00	6.00
Realizado	0.00	0.00	0.00	0.00	0.00	1.00	1.00	1.00	0.00	0.00	1.00	4.00

**Observaciones**

**Línea de Acción**  
 PIGE  
 5.1.3.3  
 Dirección, Planeación, Proyectos y Programas.

**Objetivo**

Mejorar la infraestructura hidráulica para el manejo integral del agua.

**Estatus**

En Proceso

**Indicador**

Sin Indicador

**Definición**

Sin Definición

**Método de Cálculo**

Sin Método de Cálculo

Dimensión: b. Eficiencia	Descripción de la Meta	Tipo de Indicador: Indicador de Gestión		Meta		% de Avance Realizado VS.	
		Unidad de Medida	Proyecto	Programado	Real	Periodo	Annual
Elaboración de estudios y proyectos de agua potable y drenaje sanitario.	Elaboración de estudios y proyectos de agua potable y drenaje sanitario.	Proyecto	Proyecto	40.00	23.00	57.50	57.50
				Programado	Real	Periodo	Annual
Elaboración de Estudios y Proyectos de Agua Tratada.	Elaboración de Estudios y Proyectos de Agua Tratada.	Proyecto	Proyecto	3.00	3.00	100.00	100.00
				Programado	Real	Periodo	Annual
Elaboración de proyectos.	Elaboración de proyectos.	Proyecto	Proyecto	70.00	31.00	44.29	44.29
				Programado	Real	Periodo	Annual

**Descripción de la línea**  
 Elaboración de estudios y proyectos de agua potable y drenaje sanitario.

**Unidad de Medida**  
 Proyecto

Registro de Avances												
Ene	Feb	Mar	Abr	May	Jun	Jul	Ago	Sep	Oct	Nov	Dic	Total
Programado	3.00	3.00	8.00	3.00	3.00	3.00	3.00	3.00	3.00	3.00	1.00	40.00

**Cuenta Pública 2016**  
**Indicadores de Resultados**  
**Del 1 de enero al 31 de diciembre de 2016**  
**(Pesos)**

**Instituto del Agua del Estado**

**Ente Público:**

Realizado	0.00	2.00	3.00	1.00	5.00	3.00	5.00	3.00	3.00	0.00	1.00	0.00	0.00	0.00	29.00
-----------	------	------	------	------	------	------	------	------	------	------	------	------	------	------	-------

**Observaciones**

Elaboración de Estudios y Proyectos de Agua Trabajados.

Descripción de la Medida

Unidad de Medida

Proyecto

	Registro de Avance												Total		
	Ene	Feb	Mar	Abr	May	Jun	Jul	Ago	Sep	Oct	Nov	Dic			
Programado	0.00	0.00	0.00	0.00	1.00	1.00	1.00	0.00	0.00	0.00	0.00	0.00	0.00	0.00	3.00
Realizado	0.00	1.00	0.00	0.00	0.00	0.00	1.00	1.00	0.00	0.00	0.00	0.00	0.00	0.00	3.00

**Observaciones**

Elaboración de proyectos.

Descripción de la Medida

Unidad de Medida

Proyecto

	Registro de Avance												Total	
	Ene	Feb	Mar	Abr	May	Jun	Jul	Ago	Sep	Oct	Nov	Dic		
Programado	5.00	15.00	15.00	10.00	5.00	5.00	3.00	3.00	3.00	3.00	2.00	1.00	1.00	75.00
Realizado	0.00	4.00	4.00	3.00	3.00	5.00	5.00	3.00	0.00	3.00	1.00	0.00	0.00	31.00

**Observaciones**

Línea de Acción

Proceso/Proyecto

Objetivo

6.1.2.6 Planeación Estratégica del Instituto y Comité Interinstitucional de Fallas Geológicas y Grietas.

Estábilis

Desarrollar los procesos de planeación estratégica del Instituto en asociación con el Plan de Desarrollo del Estado y los programas anuales de operación y establecer un grupo multidisciplinario para analizar los impactos derivados de las grietas y fallas geológicas.

Indicador

Definición

Metodo de Calculo

Sin Indicador

Sin Definición

Sin Metodo de Calculo

**Cuenta Pública 2016**  
**Indicadores de Resultados**  
**Del 1 de enero al 31 de diciembre de 2016**  
**(Pesos)**

**Ente Público:**

**Instituto del Agua del Estado**

Dimensión: a. Eficacia		Tipo de Indicador: Indicador de Gestión		Unidad de Medida		Meta		% de Avance Realizado VS.	
Descripción de la Meta		Unidad de Medida		Programado	Real	Periodo	Real	Periodo	Anual
Cartografía y fallas geológicas.		Diagnóstico		2.00	2.00	100.00	100.00	100.00	100.00
Evaluación del desempeño institucional.		Evaluación		4.00	4.00	100.00	100.00	100.00	100.00

Descripción de la Meta  
 Cartografía y fallas geológicas.  
 Unidad de Medida  
 Diagnóstico

		Registro de Avance												
		Ene	Feb	Mar	Abr	May	Jun	Jul	Ago	Sep	Oct	Nov	Dic	Total
Programado		0.00	0.00	0.00	1.00	0.00	0.00	0.00	1.00	0.00	0.00	0.00	0.00	2.00
Realizado		0.00	0.00	0.00	1.00	0.00	0.00	0.00	1.00	0.00	0.00	0.00	0.00	2.00

Observaciones

Descripción de la Meta  
 Evaluación del desempeño institucional.  
 Unidad de Medida  
 Evaluación

		Registro de Avance												
		Ene	Feb	Mar	Abr	May	Jun	Jul	Ago	Sep	Oct	Nov	Dic	Total
Programado		0.00	0.00	1.00	0.00	0.00	1.00	0.00	0.00	1.00	0.00	0.00	0.00	4.00
Realizado		0.00	0.00	1.00	0.00	0.00	0.00	1.00	0.00	0.00	1.00	0.00	0.00	4.00

Observaciones

Cuenta Pública 2016		
Relación de Bienes Muebles que Componen el Patrimonio		
Al 31 de diciembre de 2016		
(Pesos)		
Ente Público:		Instituto del Agua del Estado
Código	Descripción del Bien Mueble	Valor en libros
<b>MOBILIARIO Y EQUIPO DE OFICINA</b>		
5-1-1-10001	Ventilador de Torre Wambao Mod F 220-40A	278
5-1-1-10002	Ventilador de Pedestal Breze 3 en 1	130
5-1-1-10003	Ventilador de Pedestal Breze 3 en 1	130
5-1-1-10004	Ventilador de Pedestal Breze 3 en 1	130
5-1-1-10005	Ventilador de Pedestal Breze 3 en 1	130
5-1-1-10006	Ventilador de Pedestal Breze 3 en 1	130
5-1-1-10007	Lámpara 837 Lupa incandescente	299
5-1-1-10008	Teléfono Secretaria Serie 10701763	520
5-1-1-10009	Marco 421-30 50 x 60	713
5-1-1-10010	Libro Aprendiendo Borland Delphy	450
5-1-1-10011	Archivero Metálico de 4 Gavetas	1,050
5-1-1-10012	Libro Gestión de Residuos Tóxicos	1,950
5-1-1-10013	Cafetera	139
5-1-1-10014	Porta CDs	230
5-1-1-10015	Diccionario	345
5-1-1-10016	Escritorio .80 x 1.80 con cajones	1,205
5-1-1-10017	Maletín para computadora Portatil	1,404
5-1-1-10018	Norma Oficial Mexicana NOM 001	650
5-1-1-10019	Silla grande polipropileno estibable	112
5-1-1-10020	Silla grande polipropileno estibable	112
5-1-1-10021	Silla grande polipropileno estibable	112
5-1-1-10022	Silla grande polipropileno estibable	112
5-1-1-10023	Silla grande polipropileno estibable	112
5-1-1-10024	Silla grande polipropileno estibable	112
5-1-1-10025	Silla grande polipropileno estibable	112
5-1-1-10026	Silla grande polipropileno estibable	112
5-1-1-10027	Tarjetero para tarjetas de reloj checador	220
5-1-1-10028	Anaquele tipo esqueleto con 4 postes	335
5-1-1-10029	Cuadrado de 90 x 90 en fibra de vidrio	350
5-1-1-10030	Silla secretarial neumática giratoria	473
5-1-1-10031	Silla secretarial neumática giratoria	473
5-1-1-10032	Silla secretarial neumática giratoria	473
5-1-1-10033	Guillotino Premier	512
5-1-1-10034	Silla cajero neumático giratoria	708
5-1-1-10035	Módulo para computadora printaform	730
5-1-1-10036	Sillón Mod Marques tipo ejecutivo	740
5-1-1-10037	Archivero Metálico de 3 Gavetas	745
5-1-1-10038	Escritorio Secretarial 1.20 x .70	794
5-1-1-10039	Módulo para computadora printaform	915
5-1-1-10040	Archivero de 4 Gavetas tamaño Oficio	1,155
5-1-1-10041	Escritorio ejecutivo metálico	1,171
5-1-1-10042	Librero al piso cerrado 4 puertas	1,960
5-1-1-10043	Sillón ejecutivo Orión Piel	2,190
5-1-1-10044	Silla de Plástico	49
5-1-1-10045	Silla de Plástico	49
5-1-1-10046	Silla de Plástico	49
5-1-1-10047	Silla de Plástico	49
5-1-1-10048	Silla de Plástico	49
5-1-1-10049	Silla de Plástico	49
5-1-1-10050	Sistema Tributario Federal	140
5-1-1-10051	Silla Pliana	306
5-1-1-10052	Silla Pliana	306
5-1-1-10053	Silla Pliana	306
5-1-1-10054	Silla Pliana	306
5-1-1-10055	Silla Pliana	306
5-1-1-10056	Silla Pliana	306
5-1-1-10057	Silla Pliana	306
5-1-1-10058	Silla Pliana	306
5-1-1-10059	Silla Pliana	306
5-1-1-10060	Silla Pliana	306
5-1-1-10061	Locker de 2 gavetas	560
5-1-1-10062	Locker de 2 gavetas	560
5-1-1-10063	Locker de 2 gavetas	560
5-1-1-10064	Locker de 2 gavetas	560
5-1-1-10065	Locker de 2 gavetas	560
5-1-1-10066	Locker de 2 gavetas	560
5-1-1-10067	Locker de 2 gavetas	560
5-1-1-10068	Locker de 2 gavetas	560
5-1-1-10069	Locker de 2 gavetas	560
5-1-1-10070	Locker de 2 gavetas	560
5-1-1-10071	Silla reclinable con pistón y descansabrazos	660
5-1-1-10072	Silla reclinable con pistón y descansabrazos	660
5-1-1-10073	Escritorio modular p/computadora nebraska	755
5-1-1-10074	Mesa Rectangular	782
5-1-1-10075	Mesa redonda 1.20 diámetro	903
5-1-1-10076	Tabulados básicos XII	200
5-1-1-10077	Tabulados básicos nacionales y x entidad federat	300
5-1-1-10078	Caja para dinero chica beige	303
5-1-1-10079	Módulo para equipo de computo moderno arizona	585
5-1-1-10080	Ventilador de pie de 3 velocid. Sanyo	349
5-1-1-10081	Escritorio secretarial arena	897
5-1-1-10082	Escritorio secretarial arena	897
5-1-1-10083	Sofá de espera 2 plazas tapizado	1,137
5-1-1-10084	Sofá de espera 3 plazas tapizado	1,506
5-1-1-10085	Gabiente universal 3 entrepaños fijos	1,633
5-1-1-10086	Gabiente universal	736
5-1-1-10087	Gabiente universal	736
5-1-1-10088	Escritorio secretarial arena	897
5-1-1-10089	Manual de Auditoria Medio Ambiente e Higiene	1,317
5-1-1-10090	Manual de Evaluación y administración de riesgos	1,323
5-1-1-10091	Tratamiento de Agua por procesos de membrana	1,367
5-1-1-10092	Manual de Agua	1,414
5-1-1-10093	Calidad total	1,960
5-1-1-10094	Flujo de fluidos	2,163
5-1-1-10095	Librero modular con entrepaños printaform	395
5-1-1-10096	Librero modular con entrepaños printaform	395
5-1-1-10097	Escritorio para computo printaform madrid	490
5-1-1-10098	Protectorada HPBC	563
5-1-1-10099	Silla fija de visita sin brazos	430
5-1-1-10100	Silla fija de visita sin brazos	430
5-1-1-10101	Silla fija de visita sin brazos	430
5-1-1-10102	Silla fija de visita sin brazos	430
5-1-1-10103	Silla fija de visita sin brazos	430
5-1-1-10104	Silla fija de visita sin brazos	430
5-1-1-10105	Silla fija de visita sin brazos	430

Cuenta Pública 2016			
Relación de Bienes Muebles que Componen el Patrimonio			
Al 31 de diciembre de 2016			
(Pesos)			
Ente Público:		Instituto del Agua del Estado	
Código	Descripción del Bien Mueble	Valor en libros	
5-1-1-10106	Silla fija de visita sin brazos		430
5-1-1-10107	Silla fija de visita sin brazos		430
5-1-1-10108	Silla fija de visita sin brazos		430
5-1-1-10109	Silla fija de visita sin brazos		430
5-1-1-10110	Silla fija de visita sin brazos		430
5-1-1-10111	Silla fija de visita sin brazos		430
5-1-1-10112	Silla fija de visita sin brazos		430
5-1-1-10113	Silla fija de visita sin brazos		430
5-1-1-10114	Silla fija de visita sin brazos		430
5-1-1-10115	Silla fija de visita sin brazos		430
5-1-1-10116	Silla fija de visita sin brazos		430
5-1-1-10117	Silla fija de visita sin brazos		430
5-1-1-10118	Silla fija de visita sin brazos		430
5-1-1-10119	Silla secretarial princesa		521
5-1-1-10120	Gabinete Universal		736
5-1-1-10121	Silla secretarial venus respaldo de contacto		890
5-1-1-10122	Silla secretarial venus respaldo de contacto		890
5-1-1-10123	Silla secretarial venus respaldo de contacto		890
5-1-1-10124	Silla secretarial venus respaldo de contacto		890
5-1-1-10125	Silla secretarial venus respaldo de contacto		890
5-1-1-10126	Silla secretarial venus respaldo de contacto		890
5-1-1-10127	Silla secretarial venus respaldo de contacto		890
5-1-1-10128	Silla secretarial venus respaldo de contacto		890
5-1-1-10129	Silla secretarial venus respaldo de contacto		890
5-1-1-10130	Silla secretarial venus respaldo de contacto		890
5-1-1-10131	Silla secretarial venus respaldo de contacto		890
5-1-1-10132	Silla secretarial venus respaldo de contacto		890
5-1-1-10133	Silla secretarial venus respaldo de contacto		890
5-1-1-10134	Silla secretarial venus respaldo de contacto		890
5-1-1-10135	Silla secretarial venus respaldo de contacto		890
5-1-1-10136	Silla secretarial venus respaldo de contacto		890
5-1-1-10137	Silla secretarial venus respaldo de contacto		890
5-1-1-10138	Silla secretarial venus respaldo de contacto		890
5-1-1-10139	Silla secretarial venus respaldo de contacto		890
5-1-1-10140	Silla secretarial venus respaldo de contacto		890
5-1-1-10141	Silla secretarial venus respaldo de contacto		890
5-1-1-10142	Silla secretarial venus respaldo de contacto		890
5-1-1-10143	Silla secretarial venus respaldo de contacto		890
5-1-1-10144	Silla secretarial venus respaldo de contacto		890
5-1-1-10145	Silla secretarial venus respaldo de contacto		890
5-1-1-10146	Silla secretarial venus respaldo de contacto		890
5-1-1-10147	Silla secretarial venus respaldo de contacto		890
5-1-1-10148	Silla secretarial venus respaldo de contacto		890
5-1-1-10149	Silla secretarial venus respaldo de contacto		890
5-1-1-10150	Silla secretarial venus respaldo de contacto		890
5-1-1-10151	Silla secretarial venus respaldo de contacto		890
5-1-1-10152	Silla secretarial venus respaldo de contacto		890
5-1-1-10153	Silla secretarial venus respaldo de contacto		890
5-1-1-10154	Silla secretarial venus respaldo de contacto		890
5-1-1-10155	Silla secretarial venus respaldo de contacto		890
5-1-1-10156	Banco tipo cajero		1,190
5-1-1-10157	Banco tipo cajero		1,190
5-1-1-10158	Banco tipo cajero		1,190
5-1-1-10159	Sillón semi-ejecutivo venus respaldo alto		1,325
5-1-1-10160	Sillón semi-ejecutivo venus respaldo alto		1,325
5-1-1-10161	Sillón semi-ejecutivo venus respaldo alto		1,325
5-1-1-10162	Sillón semi-ejecutivo venus respaldo alto		1,325
5-1-1-10163	Sillón semi-ejecutivo venus respaldo alto		1,325
5-1-1-10164	Sillón ejecutivo Orión		2,190
5-1-1-10165	Sillón ejecutivo Orión		2,190
5-1-1-10166	Credenza ejecutiva 1.80 x .45 x .75		1,546
5-1-1-10167	Teléfono unilínea KXT S-5		161
5-1-1-10168	Teléfono unilínea KXT S-5		161
5-1-1-10169	Teléfono unilínea KXT S-5		161
5-1-1-10170	Teléfono unilínea KXT S-5		161
5-1-1-10171	Teléfono unilínea KXT S-5		161
5-1-1-10172	Teléfono unilínea KXT S-5		161
5-1-1-10173	Mesa para fax		175
5-1-1-10174	Mesa para fotocopidora		275
5-1-1-10175	Gabinete Universal		736
5-1-1-10176	Gabinete Universal		736
5-1-1-10177	Silla fija de visita sin brazos		430
5-1-1-10178	Silla fija de visita sin brazos		430
5-1-1-10179	Silla fija de visita sin brazos		430
5-1-1-10180	Silla fija de visita sin brazos		430
5-1-1-10181	Silla fija de visita sin brazos		430
5-1-1-10182	Silla fija de visita sin brazos		430
5-1-1-10183	Silla secretarial venus respaldo de contacto		890
5-1-1-10184	Silla secretarial venus respaldo de contacto		890
5-1-1-10185	Silla secretarial venus respaldo de contacto		890
5-1-1-10186	Silla secretarial venus respaldo de contacto		890
5-1-1-10187	Silla secretarial venus respaldo de contacto		890
5-1-1-10188	Silla secretarial venus respaldo de contacto		890
5-1-1-10189	Silla secretarial venus respaldo de contacto		890
5-1-1-10190	Silla secretarial venus respaldo de contacto		890
5-1-1-10191	Silla secretarial venus respaldo de contacto		890
5-1-1-10192	Silla secretarial venus respaldo de contacto		890
5-1-1-10193	Silla secretarial venus respaldo de contacto		890
5-1-1-10194	Silla secretarial venus respaldo de contacto		890
5-1-1-10195	Silla secretarial venus respaldo de contacto		890
5-1-1-10196	Silla secretarial venus respaldo de contacto		890
5-1-1-10197	Silla secretarial venus respaldo de contacto		890
5-1-1-10198	Sillón semi-ejecutivo venus respaldo alto		1,325
5-1-1-10199	Botiquín para medicamentos No 22		149
5-1-1-10200	Manual de GPS 12XL en español		166
5-1-1-10201	Guía Ilustrada Black and Decker		299
5-1-1-10202	Caja metálica para 100 llaves No. 100		313
5-1-1-10203	Caja metálica para 100 llaves No. 100		313
5-1-1-10204	Escritorio Secretarial Ocre		942
5-1-1-10205	Ventilador de pedestal truper		223
5-1-1-10206	Ventilador de techo truper		271
5-1-1-10207	Teléfono unilínea KXT S-5		185
5-1-1-10208	Ventilador truper vent-m		220
5-1-1-10209	Ventilador truper vent-m		220
5-1-1-10210	Perforadora Pegaso 300		347
5-1-1-10211	Multiagenda		315
5-1-1-10212	Perforadora Pegaso 3 orificios		339

Cuenta Pública 2016		
Relación de Bienes Muebles que Componen el Patrimonio		
Al 31 de diciembre de 2016		
(Pesos)		
Ente Público:	Instituto del Agua del Estado	
Código	Descripción del Bien Mueble	Valor en libros
5-1-1-10213	Escritorio Secretarial Arena	1,676
5-1-1-10214	Costos horario de maquinaria	260
5-1-1-10215	Costos horario de maquinaria	260
5-1-1-10216	Costos horario de maquinaria	260
5-1-1-10217	Archivero metálico de 4 gavetas arena	1,164
5-1-1-10218	Manual de admón de aguas subterráneas	1,350
5-1-1-10219	Perforadora Pegaso 3 orificios	321
5-1-1-10220	Silla secretarial base giratoria tapizada en piana	960
5-1-1-10221	Silla secretarial base giratoria tapizada en piana	960
5-1-1-10222	Silla secretarial base giratoria tapizada en piana	960
5-1-1-10223	Silla secretarial base giratoria tapizada en piana	960
5-1-1-10224	Silla secretarial base giratoria tapizada en piana	960
5-1-1-10225	Silla secretarial base giratoria tapizada en piana	960
5-1-1-10226	Silla secretarial con coderas base giratoria	960
5-1-1-10227	Fax phone cannon 2100	1,134
5-1-1-10228	Escritorio 1.60 color cerezo	1,522
5-1-1-10229	Teléfono KXTC 1000	312
5-1-1-10230	Televisor con videocasetera integrada Tosh	2,086
5-1-1-10231	Pizarrón Phantom 90 X 120	465
5-1-1-10232	Triple Telescopio alpra	521
5-1-1-10233	Silla secretaria con brazos tapizada gris	522
5-1-1-10234	Gabinete universal metalico 1.60 x .90 x .40	1,087
5-1-1-10235	Archivero Metálico 4 gavetas oficio color arena	1,506
5-1-1-10236	Ventilador alta velocidad	467
5-1-1-10237	Ventilador alta velocidad	467
5-1-1-10238	Ventilador alta velocidad	455
5-1-1-10239	Ventilador alta velocidad	455
5-1-1-10240	Mesa 1.20 x 0.60 m.	1,223
5-1-1-10241	Mesa 1.20 x 0.60 m.	1,223
5-1-1-10242	Mesa 1.20 x 0.60 m.	1,223
5-1-1-10243	Mesa 1.20 x 0.60 m.	1,223
5-1-1-10244	Mesa redonda 1.20 m.	1,290
5-1-1-10245	Librero abierto 1.80 m.	1,590
5-1-1-10246	Conjunto radial 1.60 m.	1,690
5-1-1-10247	Librero cerrado	1,790
5-1-1-10248	Librero cerrado	2,235
5-1-1-10249	Libros	91
5-1-1-10250	Libros	91
5-1-1-10251	Libros	91
5-1-1-10252	Enmicadora docuseal 40 No. de serie PCG 5746	648
5-1-1-10253	Rotafolio sencillo blanco 175 x 70 x 90	443
5-1-1-10254	Pintarrón blanco aluminio 1.20 x 2.40 m.	698
5-1-1-10255	Perforadora pegaso 3 orificios	289
5-1-1-10256	Silla secretarial tapizada neumática tela negra	495
5-1-1-10257	Silla secretarial tapizada neumática tela negra	495
5-1-1-10258	Silla secretarial tapizada neumática tela negra	495
5-1-1-10259	Silla secretarial tapizada neumática tela negra	495
5-1-1-10260	Silla secretarial tapizada neumática tela negra	495
5-1-1-10261	Silla cajero en tela negra	923
5-1-1-10262	Silla cajero en tela negra	923
5-1-1-10263	Silla cajero tela negra	1,051
5-1-1-10264	Teléfono unilínea sencillo Panasonic KX-TS6	178
5-1-1-10265	Teléfono unilínea sencillo Panasonic KX-TS6	178
5-1-1-10266	Teléfono unilínea sencillo Panasonic KX-TS6	178
5-1-1-10267	Teléfono unilínea sencillo Panasonic KX-TS6	178
5-1-1-10268	Teléfono unilínea sencillo Panasonic KX-TS6	178
5-1-1-10269	Teléfono unilínea sencillo Panasonic KX-TS6	178
5-1-1-10270	Teléfono unilínea sencillo Panasonic KX-TS6	178
5-1-1-10271	Teléfono unilínea sencillo Panasonic KX-TS6	178
5-1-1-10272	Teléfono unilínea sencillo Panasonic KX-TS6	178
5-1-1-10273	Teléfono unilínea sencillo Panasonic KX-TS6	178
5-1-1-10274	Teléfono unilínea sencillo Panasonic KX-TS6	178
5-1-1-10275	Teléfono unilínea sencillo Panasonic KX-TS6	178
5-1-1-10276	Teléfono unilínea sencillo Panasonic KX-TS6	178
5-1-1-10277	Teléfono unilínea sencillo Panasonic KX-TS6	178
5-1-1-10278	Fundamentos de Química	286
5-1-1-10279	Silla fija de visita	506
5-1-1-10280	Silla fija de visita	506
5-1-1-10281	Silla fija de visita	506
5-1-1-10282	Silla fija de visita	506
5-1-1-10283	Silla fija de visita	506
5-1-1-10284	Silla fija de visita	506
5-1-1-10285	Silla fija de visita	506
5-1-1-10286	Silla fija de visita	506
5-1-1-10287	Silla fija de visita	506
5-1-1-10288	Silla fija de visita	506
5-1-1-10289	Silla fija de visita	506
5-1-1-10290	Silla fija de visita	506
5-1-1-10291	Silla fija de visita	506
5-1-1-10292	Silla fija de visita	506
5-1-1-10293	Silla fija de visita	506
5-1-1-10294	Silla fija de visita	506
5-1-1-10295	Silla fija de visita	506
5-1-1-10296	Silla fija de visita	506
5-1-1-10297	Silla fija de visita	506
5-1-1-10298	Silla fija de visita	506
5-1-1-10299	Silla fija de visita	506
5-1-1-10300	Silla fija de visita	506
5-1-1-10301	Silla fija de visita	506
5-1-1-10302	Silla fija de visita	506
5-1-1-10303	Pintarrón blanco aluminio 1.20 x 2.40 m.	803
5-1-1-10304	Mesa de trabajo 1.20 x 0.60	989
5-1-1-10305	Mesa de trabajo 1.20 x 0.60	989
5-1-1-10306	Escritorio tipo grapa 1.20 x 0.60	1,484
5-1-1-10307	Credenza 1.50	1,714
5-1-1-10308	Credenza 1.50	1,714
5-1-1-10309	Librero cerrado	1,714
5-1-1-10310	Librero cerrado	1,714
5-1-1-10311	Librero cerrado	1,714
5-1-1-10312	Librero cerrado sin credenza 1.60 m.	1,714
5-1-1-10313	Librero cerrado sin credenza 1.60 m.	1,714
5-1-1-10314	Librero cerrado sin credenza 1.80 m.	1,829
5-1-1-10315	Sillón de visita en piel	1,944
5-1-1-10316	Sillón de visita en piel	1,944
5-1-1-10317	Sillón de visita en piel	1,944
5-1-1-10318	Sillón de visita en piel	1,944
5-1-1-10319	Sillón de visita en piel	1,944

Cuenta Pública 2016		
Relación de Bienes Muebles que Componen el Patrimonio		
Al 31 de diciembre de 2016		
(Pesos)		
Ente Público:	Instituto del Agua del Estado	
Código	Descripción del Bien Mueble	Valor en libros
5-1-1-10320	Sillón de visita en piel	1,944
5-1-1-10321	Credenza 1.20 x .45 c/puertas c/chapa	1,590
5-1-1-10322	Grapa 1.60 x 0.60 c/puerta y CPU	1,890
5-1-1-10323	Grapa 1.60 x 0.60 c/puerta y CPU	1,890
5-1-1-10324	Archivero 4 gavetas	2,190
5-1-1-10325	Archivero 4 gavetas	2,190
5-1-1-10326	Archivero 4 gavetas	2,190
5-1-1-10327	Archivero 4 gavetas	2,190
5-1-1-10328	Archivero 4 gavetas	2,190
5-1-1-10329	Archivero 4 gavetas	2,190
5-1-1-10330	Archivero 4 gavetas	2,190
5-1-1-10331	Archivero 4 gavetas	2,190
5-1-1-10332	Teléfono inalámbrico motorola	714
5-1-1-10333	Cafetera 100 tazas	875
5-1-1-10334	Horno de microondas Sharp R405	982
5-1-1-10335	Fridgear sanyo	1,786
5-1-1-10336	Teléfono digital marca nortel modelo M3902	1,120
5-1-1-10337	Teléfono digital marca nortel modelo M3902	1,120
5-1-1-10338	Teléfono digital marca nortel modelo M3902	1,120
5-1-1-10339	Teléfono digital marca nortel modelo M3902	1,120
5-1-1-10340	Teléfono digital marca nortel modelo M3902	1,120
5-1-1-10341	Teléfono digital marca nortel modelo M3902	1,120
5-1-1-10342	Teléfono digital marca nortel modelo M3902	1,120
5-1-1-10343	Teléfono digital marca nortel modelo M3902	1,120
5-1-1-10344	Teléfono digital marca nortel modelo M3902	1,120
5-1-1-10345	Teléfono digital marca nortel modelo M3902	1,120
5-1-1-10346	Teléfono digital marca nortel modelo M3902	1,120
5-1-1-10347	Teléfono digital marca nortel modelo M3902	1,120
5-1-1-10348	Librero a la pared	1,290
5-1-1-10349	Librero a la pared	1,290
5-1-1-10350	Librero a la pared	1,290
5-1-1-10351	Librero a la pared	1,290
5-1-1-10352	Librero abierto al piso 0.80 x 1.80 x 0.30	1,490
5-1-1-10353	Gabinete abierto	490
5-1-1-10354	Credenza de 1.10 x 0.60 mts. c/puerta	1,490
5-1-1-10355	Credenza de 1.50 x 0.45 mts. c/puerta	1,690
5-1-1-10356	Archivero	2,190
5-1-1-10357	Archivero	2,190
5-1-1-10358	Archivero	2,190
5-1-1-10359	Archivero	2,190
5-1-1-10360	Archivero	2,190
5-1-1-10361	Barrons/how to prepare for the toefl c	486
5-1-1-10362	Int. al tratamiento digital de imágenes/Lira	30
5-1-1-10363	Tectónica/Mercier	120
5-1-1-10364	Toxicología ambiental/Albert	130
5-1-1-10365	Agua subterránea/Price	140
5-1-1-10366	Química para ingeniería ambiental/Sawyer	218
5-1-1-10367	Ciencias de la tierra/Tarbut	319
5-1-1-10368	Elementos de ing. de las reacciones químicas/Fogle	329
5-1-1-10369	Valler mod. ele eme	1,380
5-1-1-10370	Mesa lateral para impresora	1,900
5-1-1-10371	Cafetera	145
5-1-1-10372	Cafetera	145
5-1-1-10373	Perforadora 3 agujeros estándar ajustable pegaso	328
5-1-1-10374	Teléfono digital nortel mod. M3902 NTMN32GA70 negr	1,100
5-1-1-10375	Mecánica de suelos 3	130
5-1-1-10376	Fundamentos de control de la calidad del agua	89
5-1-1-10377	Calidad del agua	148
5-1-1-10378	Contaminación ambiental por metales pesados	190
5-1-1-10379	Estadística para investigadores	275
5-1-1-10380	Engargoladora kombo 450	1,390
5-1-1-10381	Código de Comercio	90
5-1-1-10382	Legislación de Amparo	90
5-1-1-10383	Constitución Comentada	130
5-1-1-10384	Código Civil y C.P.C. Ags.	155
5-1-1-10385	Derecho Procesal Mercantil	170
5-1-1-10386	Ley Federal del Trabajo Comentada	180
5-1-1-10387	Práctica Forense del Juicio de Amparo	300
5-1-1-10388	Contratos Mercantiles	320
5-1-1-10389	Fisicoquímica	242
5-1-1-10390	Silla marbella plegable plástico duro color negro	188
5-1-1-10391	Silla marbella plegable plástico duro color negro	188
5-1-1-10392	Silla marbella plegable plástico duro color negro	188
5-1-1-10393	Silla marbella plegable plástico duro color negro	188
5-1-1-10394	Silla marbella plegable plástico duro color negro	188
5-1-1-10395	Silla marbella plegable plástico duro color negro	188
5-1-1-10396	Silla marbella plegable plástico duro color negro	188
5-1-1-10397	Silla marbella plegable plástico duro color negro	188
5-1-1-10398	Silla marbella plegable plástico duro color negro	188
5-1-1-10399	Silla marbella plegable plástico duro color negro	188
5-1-1-10400	Silla marbella plegable plástico duro color negro	188
5-1-1-10401	Silla marbella plegable plástico duro color negro	188
5-1-1-10402	Silla marbella plegable plástico duro color negro	188
5-1-1-10403	Silla marbella plegable plástico duro color negro	188
5-1-1-10404	Silla marbella plegable plástico duro color negro	188
5-1-1-10405	Silla marbella plegable plástico duro color negro	188
5-1-1-10406	Silla marbella plegable plástico duro color negro	188
5-1-1-10407	Silla marbella plegable plástico duro color negro	188
5-1-1-10408	Silla marbella plegable plástico duro color negro	188
5-1-1-10409	Silla marbella plegable plástico duro color negro	188
5-1-1-10410	Silla marbella plegable plástico duro color negro	188
5-1-1-10411	Silla marbella plegable plástico duro color negro	188
5-1-1-10412	Silla marbella plegable plástico duro color negro	188
5-1-1-10413	Silla marbella plegable plástico duro color negro	188
5-1-1-10414	Silla marbella plegable plástico duro color negro	188
5-1-1-10415	Silla marbella plegable plástico duro color negro	188
5-1-1-10416	Silla marbella plegable plástico duro color negro	188
5-1-1-10417	Silla marbella plegable plástico duro color negro	188
5-1-1-10418	Silla marbella plegable plástico duro color negro	188
5-1-1-10419	Silla marbella plegable plástico duro color negro	188
5-1-1-10420	Silla marbella plegable plástico duro color negro	188
5-1-1-10421	Silla marbella plegable plástico duro color negro	188
5-1-1-10422	Silla marbella plegable plástico duro color negro	188
5-1-1-10423	Silla marbella plegable plástico duro color negro	188
5-1-1-10424	Silla marbella plegable plástico duro color negro	188
5-1-1-10425	Silla marbella plegable plástico duro color negro	188
5-1-1-10426	Silla marbella plegable plástico duro color negro	188



Cuenta Pública 2016 Relación de Bienes Muebles que Componen el Patrimonio Al 31 de diciembre de 2016 (Pesos)			
Ente Público:		Instituto del Agua del Estado	
Código	Descripción del Bien Mueble	Valor en libros	
5-1-1-10427	Silla marbella plegable plástico duro color negro		188
5-1-1-10428	Silla marbella plegable plástico duro color negro		188
5-1-1-10429	Silla marbella plegable plástico duro color negro		188
5-1-1-10430	Perforadora 3 oficios		358
5-1-1-10431	Silla ergonómica tela negro		1,130
5-1-1-10432	Trituradora de documentos PS70		2,260
5-1-1-10433	Ventilador marca windchaser modelo 18HVC		433
5-1-1-10434	Ventilador marca windchaser modelo 18HVC		433
5-1-1-10435	Unix y Linux guía práctica		205
5-1-1-10436	Unix programación avanzada		250
5-1-1-10437	Diccionario pocket inglés español		55
5-1-1-10438	Silla secretarial reclinable con pistón ajustable		352
5-1-1-10439	Silla secretarial reclinable con pistón ajustable		352
5-1-1-10440	Mesa plegable		416
5-1-1-10441	Mesa línea italia mod. 103 c/porta teclado		1,331
5-1-1-10442	Mesa línea italia mod. 103 c/porta teclado		1,331
5-1-1-10443	Manual del agua (3 tomos)		1,760
5-1-1-10444	Perforadora mendoza		250
5-1-1-10445	Traductora (Inglés-español) seiko TR-2250		339
5-1-1-10446	Silla secretarial sin descansabrazos marca italia		644
5-1-1-10447	Mesa línea italia mod. 103 c/porta teclado		1,448
5-1-1-10448	Calculadora de 12 dígitos		77
5-1-1-10449	Calculadora científica		86
5-1-1-10450	Mesas para sala de Juntas		937
5-1-1-10451	Mesas para sala de Juntas		915
5-1-1-10452	Calculadora 1444 printaform uso pesado		828
5-1-1-10453	Varios menores de \$ 1,000.00		173
5-1-1-10454	Mesas para sala de Juntas		440
5-1-1-10455	Mesas para sala de Juntas		430
5-1-1-10456	Silla plegable acojinada meco		199
5-1-1-10457	Silla plegable acojinada meco		199
5-1-1-10458	Silla plegable acojinada meco		199
5-1-1-10459	Silla plegable acojinada meco		199
5-1-1-10460	Silla plegable acojinada meco		199
5-1-1-10461	Silla plegable acojinada meco		199
5-1-1-10462	Silla plegable acojinada meco		199
5-1-1-10463	Silla plegable acojinada meco		199
5-1-1-10464	Silla plegable acojinada meco		199
5-1-1-10465	Silla plegable acojinada meco		199
5-1-1-10466	Silla plegable acojinada meco		199
5-1-1-10467	Silla plegable acojinada meco		199
5-1-1-10468	Silla plegable acojinada meco		199
5-1-1-10469	Silla plegable acojinada meco		199
5-1-1-10470	Silla plegable acojinada meco		199
5-1-1-10471	Silla plegable acojinada meco		199
5-1-1-10472	Silla plegable acojinada meco		199
5-1-1-10473	Silla plegable acojinada meco		199
5-1-1-10474	Silla plegable acojinada meco		199
5-1-1-10475	Silla plegable acojinada meco		199
5-1-1-10476	Silla plegable acojinada meco		199
5-1-1-10477	Silla plegable acojinada meco		199
5-1-1-10478	Silla plegable acojinada meco		199
5-1-1-10479	Silla plegable acojinada meco		199
5-1-1-10480	Silla plegable acojinada meco		199
5-1-1-10481	Silla plegable acojinada meco		199
5-1-1-10482	Silla plegable acojinada meco		199
5-1-1-10483	Silla plegable acojinada meco		199
5-1-1-10484	Silla plegable acojinada meco		199
5-1-1-10485	Silla plegable acojinada meco		199
5-1-1-10486	Silla plegable acojinada meco		199
5-1-1-10487	Silla plegable acojinada meco		199
5-1-1-10488	Silla plegable acojinada meco		199
5-1-1-10489	Silla plegable acojinada meco		199
5-1-1-10490	Silla plegable acojinada meco		199
5-1-1-10491	Silla plegable acojinada meco		199
5-1-1-10492	Silla plegable acojinada meco		199
5-1-1-10493	Silla plegable acojinada meco		199
5-1-1-10494	Silla plegable acojinada meco		199
5-1-1-10495	Silla plegable acojinada meco		199
5-1-1-10496	Silla plegable acojinada meco		199
5-1-1-10497	Silla plegable acojinada meco		199
5-1-1-10498	Silla plegable acojinada meco		199
5-1-1-10499	Silla plegable acojinada meco		199
5-1-1-10500	Silla plegable acojinada meco		199
5-1-1-10501	Silla plegable acojinada meco		199
5-1-1-10502	Silla plegable acojinada meco		199
5-1-1-10503	Silla plegable acojinada meco		199
5-1-1-10504	Silla plegable acojinada meco		199
5-1-1-10505	Silla plegable acojinada meco		199
5-1-1-10506	Silla plegable acojinada meco		199
5-1-1-10507	Silla plegable acojinada meco		199
5-1-1-10508	Silla plegable acojinada meco		199
5-1-1-10509	Silla plegable acojinada meco		199
5-1-1-10510	Silla plegable acojinada meco		199
5-1-1-10511	Silla plegable acojinada meco		199
5-1-1-10512	Silla plegable acojinada meco		199
5-1-1-10513	Silla plegable acojinada meco		199
5-1-1-10514	Silla plegable acojinada meco		199
5-1-1-10515	Silla plegable acojinada meco		199
5-1-1-10516	Silla plegable acojinada meco		199
5-1-1-10517	Silla plegable acojinada meco		199
5-1-1-10518	Silla plegable acojinada meco		199
5-1-1-10519	Silla plegable acojinada meco		199
5-1-1-10520	Silla plegable acojinada meco		199
5-1-1-10521	Silla plegable acojinada meco		199
5-1-1-10522	Silla plegable acojinada meco		199
5-1-1-10523	Silla plegable acojinada meco		199
5-1-1-10524	Silla plegable acojinada meco		199
5-1-1-10525	Silla plegable acojinada meco		199
5-1-1-10526	Mesa de trabajo lifetime 2.43 m.		709
5-1-1-10527	Mesa de trabajo lifetime 2.43 m.		709
5-1-1-10528	Mesa de trabajo lifetime 2.43 m.		709
5-1-1-10529	Mesa de trabajo lifetime 2.43 m.		709
5-1-1-10530	Mesa de trabajo lifetime 2.43 m.		709
5-1-1-10531	Mesa de trabajo lifetime 2.43 m.		709
5-1-1-10532	Mesa de trabajo lifetime 2.43 m.		709
5-1-1-10533	Mesa de trabajo lifetime 2.43 m.		709

Cuenta Pública 2016		
Relación de Bienes Muebles que Componen el Patrimonio		
Al 31 de diciembre de 2016		
(Pesos)		
Ente Público:	Instituto del Agua del Estado	
Código	Descripción del Bien Mueble	Valor en libros
5-1-1-10534	Mesa de trabajo lifetime 2.43 m.	709
5-1-1-10535	Mesa de trabajo lifetime 2.43 m.	709
5-1-1-10536	Mesa de trabajo lifetime 2.43 m.	709
5-1-1-10537	Mesa de trabajo lifetime 2.43 m.	709
5-1-1-10538	Mesa de trabajo lifetime 2.43 m.	709
5-1-1-10539	Varios menores de \$ 1,000.00	686
5-1-1-10540	Varios menores de \$ 1,000.00	513
5-1-1-10541	Varios menores de \$ 1,000.00	513
5-1-1-10542	Varios menores de \$ 1,000.00	513
5-1-1-10543	Varios menores de \$ 1,000.00	513
5-1-1-10544	Varios menores de \$ 1,000.00	513
5-1-1-10545	Varios menores de \$ 1,000.00	513
5-1-1-10546	Varios menores de \$ 1,000.00	513
5-1-1-10547	Varios menores de \$ 1,000.00	686
5-1-1-10548	Varios menores de \$ 1,000.00	686
5-1-1-10549	Varios menores de \$ 1,000.00	686
5-1-1-10550	Varios menores de \$ 1,000.00	686
5-1-1-10551	Varios menores de \$ 1,000.00	686
5-1-1-10552	Varios menores de \$ 1,000.00	686
5-1-1-10553	Varios menores de \$ 1,000.00	686
5-1-1-10554	Varios menores de \$ 1,000.00	255
5-1-1-10555	Varios menores de \$ 1,000.00	255
5-1-1-10556	Varios menores de \$ 1,000.00	255
5-1-1-10557	Varios menores de \$ 1,000.00	513
5-1-1-10558	Fax papel bond panasonic mod. 33	1,273
5-1-1-10559	Sillón ejecutivo respaldo alto	1,260
5-1-1-10560	Varios menores de \$ 1,000.00	460
5-1-1-10561	Varios menores de \$ 1,000.00	460
5-1-1-10562	Sillón presidencial roma	784
5-1-1-10563	DVD LG con karaoke	711
5-1-1-10564	Pizarrón corcho	224
5-1-1-10565	Pintarrón euroline blanco	416
5-1-1-10566	Silla para cómputo manual	433
5-1-1-10567	Archivero tipo locker	782
5-1-1-10568	Archivero tipo locker	782
5-1-1-10569	Silla apilable negra	866
5-1-1-10570	Escritorio tipo locker	2,259
5-1-1-10571	Libros y manuales	171
5-1-1-10572	Sillón ejecutivo tela negra	1,086
5-1-1-10573	Sillón ejecutivo tela negra	1,086
5-1-1-10574	Sillón ejecutivo tela negra	1,086
5-1-1-10575	Sillón ejecutivo tela negra	1,086
5-1-1-10576	Sillón ejecutivo tela negra	1,086
5-1-1-10577	Silla de trabajo con brazos	608
5-1-1-10578	Silla de trabajo con brazos	608
5-1-1-10579	Silla de trabajo con brazos	608
5-1-1-10580	Silla de trabajo con brazos	608
5-1-1-10581	Silla de trabajo con brazos	608
5-1-1-10582	Silla secretarial ergonómica	651
5-1-1-10583	Mesa personal lifetime ajustable	236
5-1-1-10584	Mesa personal lifetime ajustable	236
5-1-1-10585	Mesa personal lifetime ajustable	236
5-1-1-10586	Mesa de trabajo plegable 1.84 x .77	547
5-1-1-10587	Mesa de trabajo plegable 1.84 x .77	547
5-1-1-10588	Mesa de trabajo plegable 1.84 x .77	547
5-1-1-10589	Silla secretarial ergonómica	651
5-1-1-10590	Locker metálico cuatro entrepaños	1,400
5-1-1-10591	Locker metálico cuatro entrepaños	1,400
5-1-1-10592	Locker metálico cuatro entrepaños	1,400
5-1-1-10593	Banco de trabajo	559
5-1-1-10594	Banco de trabajo	559
5-1-1-10595	Banco de trabajo	559
5-1-1-10596	Mesa en acero inoxidable	950
5-1-1-10597	Teléfono digital y aparato telular	318
5-1-1-10598	Teléfono analámbico (juego de 2 aparatos)	800
5-1-1-10599	Silla secretarial ergonómica	651
5-1-1-10600	Silla plegable acoginada forrada en imitación	180
5-1-1-10601	Silla plegable acoginada forrada en imitación	180
5-1-1-10602	Silla plegable acoginada forrada en imitación	180
5-1-1-10603	Silla plegable acoginada forrada en imitación	180
5-1-1-10604	Silla plegable acoginada forrada en imitación	180
5-1-1-10605	Silla plegable acoginada forrada en imitación	180
5-1-1-10606	Silla plegable acoginada forrada en imitación	180
5-1-1-10607	Silla plegable acoginada forrada en imitación	180
5-1-1-10608	Silla plegable acoginada forrada en imitación	180
5-1-1-10609	Silla plegable acoginada forrada en imitación	180
5-1-1-10610	Silla plegable acoginada forrada en imitación	180
5-1-1-10611	Silla plegable acoginada forrada en imitación	180
5-1-1-10612	Silla plegable acoginada forrada en imitación	180
5-1-1-10613	Silla plegable acoginada forrada en imitación	180
5-1-1-10614	Silla plegable acoginada forrada en imitación	180
5-1-1-10615	Silla plegable acoginada forrada en imitación	180
5-1-1-10616	Silla plegable acoginada forrada en imitación	180
5-1-1-10617	Silla plegable acoginada forrada en imitación	180
5-1-1-10618	Silla plegable acoginada forrada en imitación	180
5-1-1-10619	Silla plegable acoginada forrada en imitación	180
5-1-1-10620	Silla plegable acoginada forrada en imitación	180
5-1-1-10621	Silla plegable acoginada forrada en imitación	180
5-1-1-10622	Silla plegable acoginada forrada en imitación	180
5-1-1-10623	Silla plegable acoginada forrada en imitación	180
5-1-1-10624	Silla plegable acoginada forrada en imitación	180
5-1-1-10625	Silla plegable acoginada forrada en imitación	180
5-1-1-10626	Silla plegable acoginada forrada en imitación	180
5-1-1-10627	Silla plegable acoginada forrada en imitación	180
5-1-1-10628	Silla plegable acoginada forrada en imitación	180
5-1-1-10629	Silla plegable acoginada forrada en imitación	180
5-1-1-10630	Silla plegable acoginada forrada en imitación	180
5-1-1-10631	Silla plegable acoginada forrada en imitación	180
5-1-1-10632	Silla plegable acoginada forrada en imitación	180
5-1-1-10633	Silla plegable acoginada forrada en imitación	180
5-1-1-10634	Silla plegable acoginada forrada en imitación	180
5-1-1-10635	Silla plegable acoginada forrada en imitación	180
5-1-1-10636	Silla plegable acoginada forrada en imitación	180
5-1-1-10637	Silla plegable acoginada forrada en imitación	180
5-1-1-10638	Silla plegable acoginada forrada en imitación	180
5-1-1-10639	Silla plegable acoginada forrada en imitación	180
5-1-1-10640	Silla plegable acoginada forrada en imitación	180





Cuenta Pública 2016		
Relación de Bienes Muebles que Componen el Patrimonio		
Al 31 de diciembre de 2016		
(Pesos)		
Ente Público:	Instituto del Agua del Estado	
Código	Descripción del Bien Mueble	Valor en libros
5-1-1-10855	Silla infantil metálica	125
5-1-1-10856	Silla infantil metálica	125
5-1-1-10857	Silla infantil metálica	125
5-1-1-10858	Mesa de trabajo 1.10 x .75 x .50	331
5-1-1-10859	Mesa de trabajo 1.10 x .75 x .50	331
5-1-1-10860	Mesa de trabajo 1.10 x .75 x .50	331
5-1-1-10861	Mesa de trabajo 1.10 x .75 x .50	331
5-1-1-10862	Mesa de trabajo 1.10 x .75 x .50	331
5-1-1-10863	Mesa de trabajo 1.10 x .75 x .50	331
5-1-1-10864	Mesa de trabajo 1.10 x .75 x .50	331
5-1-1-10865	Teléfono inalámbrico 2.4 ghz motorola	477
5-1-1-10866	Librero 2 repisas elements roble	495
5-1-1-10867	Teléfono inalámbrico 2.4 ghz	521
5-1-1-10868	Cafetera brewstatio hamilton beach	858
5-1-1-10869	Librero modular con entrepaños caoba	474
5-1-1-10870	Silla secretarial gales gris	521
5-1-1-10871	Sillón ejecutivo en piel	600
5-1-1-10872	Sillón ejecutivo en piel	600
5-1-1-10873	Teléfono inalámbrico 5.8 ghz.	695
5-1-1-10874	Silla gerencial brazos negra	1,086
5-1-1-10875	Mesa personal	233
5-1-1-10876	Archivero metálico 4 gavetas	1,409
5-1-1-10877	Mesa para impresora roble	477
5-1-1-10878	Silla secretarial ergonómica	651
5-1-1-10879	Archivero de 4 gavetas color azul polar	2,057
5-1-1-10880	Mesa para centro de cómputo	509
5-1-1-10881	Teléfono modernphone tc1018	199
5-1-1-10882	Silla italia negra	495
5-1-1-10883	Silla italia negra	495
5-1-1-10884	Pintarrón blanco aluminio 1.20 x 2.40 m.	810
5-1-1-10885	Enmicadora laminadora hasta 26 cms.	1,089
5-1-1-10886	Silla secretarial ergonómica	1,269
5-1-1-10887	Silla jorel estructura de tubular redondo	193
5-1-1-10888	Silla jorel estructura de tubular redondo	193
5-1-1-10889	Locker metálico de 1.80 x 0.40 x 0.40 portacand	510
5-1-1-10890	Silla secretarial ergonómica	651
5-1-1-10891	Archivero metálico de 4 gavetas tamaño oficina	1,295
5-1-1-10892	Silla secretarial gales azul	521
5-1-1-10893	Silla secretarial gales azul	521
5-1-1-10894	Silla secretarial ergonómica	651
5-1-1-10895	Archivero de cuatro gavetas tamaño oficina	1,295
5-1-1-10896	Mesa de trabajo 121.92 x 76.2	471
5-1-1-10897	Mesa de trabajo 121.92 x 76.2	471
5-1-1-10898	Anaquele tipo esqueleto	650
5-1-1-10899	Anaquele tipo esqueleto	650
5-1-1-10900	Anaquele tipo esqueleto	650
5-1-1-10901	Anaquele tipo esqueleto	650
5-1-1-10902	Anaquele tipo esqueleto	650
5-1-1-10903	Anaquele tipo esqueleto	650
5-1-1-10904	Anaquele tipo esqueleto	650
5-1-1-10905	Anaquele tipo esqueleto	650
5-1-1-10906	Anaquele tipo esqueleto	650
5-1-1-10907	Anaquele tipo esqueleto	650
5-1-1-10908	Anaquele tipo esqueleto	650
5-1-1-10909	Anaquele tipo esqueleto	650
5-1-1-10910	Anaquele tipo esqueleto	650
5-1-1-10911	Anaquele tipo esqueleto	650
5-1-1-10912	Anaquele tipo esqueleto	650
5-1-1-10913	Anaquele tipo esqueleto	650
5-1-1-10914	Anaquele tipo esqueleto	650
5-1-1-10915	Anaquele tipo esqueleto	650
5-1-1-10916	Anaquele tipo esqueleto	650
5-1-1-10917	Anaquele tipo esqueleto	650
5-1-1-10918	Anaquele tipo esqueleto	650
5-1-1-10919	Anaquele tipo esqueleto	650
5-1-1-10920	Anaquele tipo esqueleto	650
5-1-1-10921	Anaquele tipo esqueleto	650
5-1-1-10922	Anaquele tipo esqueleto	650
5-1-1-10923	Anaquele tipo esqueleto	650
5-1-1-10924	Anaquele tipo esqueleto	650
5-1-1-10925	Anaquele tipo esqueleto	650
5-1-1-10926	Silla 2	302
5-1-1-10927	Silla 2	302
5-1-1-10928	Silla 2	302
5-1-1-10929	Silla 2	302
5-1-1-10930	Silla 2	302
5-1-1-10931	Silla 2	302
5-1-1-10932	Silla 2	302
5-1-1-10933	Silla 2	302
5-1-1-10934	Silla 2	302
5-1-1-10935	Silla 2	302
5-1-1-10936	Silla 2	302
5-1-1-10937	Silla 2	302
5-1-1-10938	Mesa en t	415
5-1-1-10939	Mesa en t	415
5-1-1-10940	Mesa en t	415
5-1-1-10941	Mesa en t	415
5-1-1-10942	Mesa en t	415
5-1-1-10943	Mesa en t	415
5-1-1-10944	Silla 1	521
5-1-1-10945	Silla 1	521
5-1-1-10946	Escritorio 1	782
5-1-1-10947	Escritorio 1	782
5-1-1-10948	Anaquele tipo esqueleto con 5 entrepaños	728
5-1-1-10949	Anaquele tipo esqueleto con 5 entrepaños	728
5-1-1-10950	Silla secretarial lazzio	1,136
5-1-1-10951	Librero 3 repisas alder	347
5-1-1-10952	Silla secretarial ergonómica	651
5-1-1-10953	Locker metálico mod. 758	1,265
5-1-1-10954	Locker metálico mod. 758	1,265
5-1-1-10955	Locker metálico mod. 758	1,265
5-1-1-10956	Locker metálico mod. 758	1,265
5-1-1-10957	Silla secretarial ergonómica	651
5-1-1-10958	Silla secretarial ergonómica	651
5-1-1-10959	Silla ejecutiva piel negra	1,651
5-1-1-10960	Silla secretarial ergonómica	651
5-1-1-10961	Librero 3 repisas alder	347

Cuenta Pública 2016 Relación de Bienes Muebles que Componen el Patrimonio Al 31 de diciembre de 2016 (Pesos)		
Ente Público:		Instituto del Agua del Estado
Código	Descripción del Bien Mueble	Valor en libros
5-1-1-10962	Silla de trabajo con brazos	782
5-1-1-10963	Sillón ejecutivo tela negra	1,173
5-1-1-10964	Escritorio ejecutivo con porta teclado azul pol	2,369
5-1-1-10965	Sillón ejecutivo tela negra	1,173
5-1-1-10966	Silla secretarial tapizada en tela negra	575
5-1-1-10967	Archivero de 2 gavetas metálico	1,054
5-1-1-10968	Archivero metálico 4 gavetas	1,954
5-1-1-10969	Escritorio secretarial color azul	1,743
5-1-1-10970	Calentador de torre	817
5-1-1-10971	Fax brother modelo 270	1,238
5-1-1-10972	Librero 5 repisas doble	651
5-1-1-10973	Sillón ejecutivo respaldo alto	1,738
5-1-1-10974	Teléfono inalámbrico panasonic KXTS55	468
5-1-1-10975	Silla secretarial gales negro	695
5-1-1-10976	Silla bari s/brazos acolchonada negra	319
5-1-1-10977	Silla bari s/brazos acolchonada negra	319
5-1-1-10978	Silla bari s/brazos acolchonada negra	319
5-1-1-10979	Silla secretarial gales negro	695
5-1-1-10980	Silla secret tapizada en tela color negro	430
5-1-1-10981	Mesa plegable café 6ft	830
5-1-1-10982	Silla secret giratoria tapizada en negro	805
5-1-1-10983	Silla secret giratoria tapizada en negro	805
5-1-1-10984	Silla gerencial brazos negra	1,303
5-1-1-10985	Teléfono inalámbrico c/manos libres e ID	257
5-1-1-10986	Teléfono inalámbrico de 2.4 GHZ con ID	604
5-1-1-10987	Silla secretarial gales negro	695
5-1-1-10988	Sillón de pie II	889
5-1-1-10989	Estantería gris	701
5-1-1-10990	Estantería gris	701
5-1-1-10991	Silla plegable	217
5-1-1-10992	Silla plegable	217
5-1-1-10993	Silla plegable	217
5-1-1-10994	Silla plegable	217
5-1-1-10995	Silla plegable	217
5-1-1-10996	Silla plegable	217
5-1-1-10997	Silla plegable	217
5-1-1-10998	Silla plegable	217
5-1-1-10999	Silla plegable	217
5-1-1-11000	Silla plegable	217
5-1-1-11001	Silla plegable	217
5-1-1-11002	Silla plegable	217
5-1-1-11003	Silla plegable	217
5-1-1-11004	Silla plegable	217
5-1-1-11005	Silla plegable	217
5-1-1-11006	Silla plegable	217
5-1-1-11007	Silla plegable	217
5-1-1-11008	Silla plegable	217
5-1-1-11009	Silla plegable	217
5-1-1-11010	Silla plegable	217
5-1-1-11011	Silla plegable	217
5-1-1-11012	Silla plegable	217
5-1-1-11013	Silla plegable	217
5-1-1-11014	Silla plegable	217
5-1-1-11015	Silla plegable	217
5-1-1-11016	Silla plegable	217
5-1-1-11017	Silla plegable	217
5-1-1-11018	Silla plegable	217
5-1-1-11019	Silla plegable	217
5-1-1-11020	Silla plegable	217
5-1-1-11021	Mesa de 2.4 m	1,156
5-1-1-11022	Mesa de 2.4 m	1,156
5-1-1-11023	Mesa de 2.4 m	1,156
5-1-1-11024	Mesa de 2.4 m	1,156
5-1-1-11025	Mesa de 2.4 m	1,156
5-1-1-11026	Silla secretarial gales negro	695
5-1-1-11027	Librero 5 repisas prima	2,396
5-1-1-11028	Librero 5 repisas prima	2,396
5-1-1-11029	Librero 5 repisas prima	2,396
5-1-1-11030	Silla tipo cajero color negro	1,100
5-1-1-11031	Silla tipo cajero color negro	1,100
5-1-1-11032	Silla tipo cajero color negro	1,100
5-1-1-11033	Silla tipo cajero color negro	1,100
5-1-1-11034	Silla tipo cajero color negro	1,100
5-1-1-11035	Silla tipo cajero color negro	1,100
5-1-1-11036	Horno microondas 1.7p ms1745st LG	1,410
5-1-1-11037	Teléfono modernphone tc8400	378
5-1-1-11038	Silla Italia negra	508
5-1-1-11039	Ventilador de pedestal	254
5-1-1-11040	Ventilador de pedestal	254
5-1-1-11041	Ventilador de piso	617
5-1-1-11042	Ventilador de pedestal	323
5-1-1-11043	Ventilador de pedestal	323
5-1-1-11044	Teléfono modernphone tc8400	378
5-1-1-11045	Teléfono motorola fox1000B	896
5-1-1-11046	Fax hp 640 inet CB788A	1,145
5-1-1-11047	Silla de trabajo gales negro	482
5-1-1-11048	Silla de trabajo gales negro	689
5-1-1-11049	Teléfono motorola fox1000B	654
5-1-1-11050	Silla de trabajo gales negro	689
5-1-1-11051	Silla de trabajo gales negro	689
5-1-1-11052	Silla secretarial negra	1,120
5-1-1-11053	Silla de trabajo gales negro	689
5-1-1-11054	Silla de trabajo gales negro	689
5-1-1-11055	Silla de trabajo gales negro	689
5-1-1-11056	Teléfono siemens gigaset A390	447
5-1-1-11057	Pintarrón blanco aluminio 0.90 x 1.80 m	618
5-1-1-11058	Silla ejecutiva mesh gris negro	1,809
5-1-1-11059	Archivero de 4 gavetas metálico	1,736
5-1-1-11060	Trituradora swingline	1,723
5-1-1-11061	Teléfono panasonic alámbrico KX-TS500 negro	173
5-1-1-11062	Silla secretarial brazos negra	861
5-1-1-11063	Horno mabe mod. X01014M serie 11081229C08386	1,198
5-1-1-11064	Silla secretarial negra	1,206
5-1-1-11065	Teléfono motorola inalámbrico Fox10	654
5-1-1-11066	Silla secretarial negra	1,206
5-1-1-11067	Enmicadora heatseal 45 ( credencial )	771
5-1-1-11068	Teléfono panasonic alámbrico KX-TS500 negro	172

Cuenta Pública 2016			
Relación de Bienes Muebles que Componen el Patrimonio			
Al 31 de diciembre de 2016			
(Pesos)			
Ente Público:		Instituto del Agua del Estado	
Código	Descripción del Bien Mueble	Valor en libros	
5-1-1-11069	Librero 5 repisas cerezo basicos		1,551
5-1-1-11070	Librero 2 repisas wenge		1,723
5-1-1-11071	Teléfono panasonic inalámbrico KX-TG4131 negro		1,057
5-1-1-11072	Teléfono panasonic inalámbrico KX-TG4131 negro		1,057
5-1-1-11073	Banco dibujo aro tela negra		991
5-1-1-11074	Teléfono panasonic alámbrico KX-T7705 blanco		560
5-1-1-11075	Archivero de 2 gavetas metálico		1,054
5-1-1-11076	Teléfono panasonic inalámbrico KX-TG4131 negro		1,056
5-1-1-11077	Silla secretarial mesh negra		1,422
5-1-1-11078	Silla secretarial mesh negra		1,422
5-1-1-11079	Silla secretarial mesh negra		1,422
5-1-1-11080	Perchero		670
5-1-1-11081	Perchero		670
5-1-1-11082	Archivero de 4 gavetas metálico		1,621
5-1-1-11083	Perchero		670
5-1-1-11084	Silla secretarial mesh negra		1,422
5-1-1-11085	Silla secretarial mesh negra		1,422
5-1-1-11086	Silla secretarial mesh negra		1,422
5-1-1-11087	Silla secretarial mesh negra		1,422
5-1-1-11088	Silla secretarial mesh negra		1,422
5-1-1-11089	Teléfono panasonic alámbrico KX-TS550 negro		249
5-1-1-11090	Locker de dos puertas con porta candado		762
5-1-1-11091	Locker de dos puertas con porta candado		762
5-1-1-11092	Locker de dos puertas con porta candado		762
5-1-1-11093	Locker de dos puertas con porta candado		762
5-1-1-11094	Locker de dos puertas con porta candado		762
5-1-1-11095	Locker de dos puertas con porta candado		762
5-1-1-11096	Maletín p/laptop 15.6 ecosmart		861
5-1-1-11097	Perchero		172
5-1-1-11098	Teléfono panasonic alámbrico KX-TS500 negro		192
5-1-1-11099	Silla de trabajo gales negro		689
5-1-1-11100	Archivero 2 gavetas vertical madera		952
5-1-1-11101	Teléfono panasonic inalámbrico KX-TG4012 negro		1,044
5-1-1-11102	Silla secretarial brazos negra		861
5-1-1-11103	Teléfono panasonic alámbrico KX-TS550 negro		235
5-1-1-11104	Teléfono panasonic alámbrico KX-TS550 negro		235
5-1-1-11105	Silla secretarial brazos negra		861
5-1-1-11106	Máquina trituradora documentos 12 hojas royal SHR		603
5-1-1-11107	Gabinete universal de 1.80 con 4 entrepaños arena		1,663
5-1-1-11108	Gabinete universal de 1.80 con 4 entrepaños arena		1,663
5-1-1-11109	Gabinete universal de 1.80 con 4 entrepaños arena		1,663
5-1-1-11110	Gabinete universal de 1.80 con 4 entrepaños arena		1,663
5-1-1-11111	Gabinete universal de 1.80 con 4 entrepaños arena		1,663
5-1-1-11112	Gabinete universal de 1.80 con 4 entrepaños arena		1,663
5-1-1-11113	Archivero de 4 gavetas metálico		1,621
5-1-1-11114	Guillotina pegaso longitud de corte: 14.0 x 12.2 p		685
5-1-1-11115	Silla secretarial brazos negra		861
5-1-1-11116	Silla secretarial brazos negra		861
5-1-1-11117	Teléfono panasonic alámbrico KX-TS500 negro		192
5-1-1-11118	Teléfono panasonic alámbrico KX-TS500 negro		192
5-1-1-11119	Silla de trabajo gales negro		689
5-1-1-11120	Silla de trabajo gales negro		689
5-1-1-11121	Teléfono panasonic inalámbrico KX-TG4011 negro		651
5-1-1-11122	Silla secretarial brazos negra		861
5-1-1-11123	Gabinete universal de 1.80x.90x.40 con chapa de arena		1,950
5-1-1-11124	Silla ejecutiva negra mesh		1,896
5-1-1-11125	Silla secretarial brazos negra		732
5-1-1-11126	Archivero 2 gavetas metálico color HD		1,107
5-1-1-11127	Teléfono panasonic alámbrico KX-TS500 negro		192
5-1-1-11128	Silla de trabajo gales negro		689
5-1-1-11129	Teléfono panasonic alámbrico KX-TS500 negro		222
5-1-1-11130	Teléfono panasonic alámbrico KX-TS500 negro		222
5-1-1-11131	Repisa colgante abierta de 80x.40x.40 m		450
5-1-1-11132	Repisa colgante abierta de 80x.40x.40 m		450
5-1-1-11133	Gabinete colgante con puerta		850
5-1-1-11134	Gabinete colgante con puerta		850
5-1-1-11135	Repisa colgante abierta de 80x.40x.40 m		450
5-1-1-11136	Repisa colgante abierta de 80x.40x.40 m		450
5-1-1-11137	Teléfono panasonic inalámbrico KX-TG1711 negro		542
5-1-1-11138	Teléfono panasonic inalámbrico KX-TG1711 negro		542
5-1-1-11139	Teléfono panasonic inalámbrico KX-TG1711 negro		542
5-1-1-11140	Archivero de 4 gavetas charcoal		1,721
5-1-1-11141	Gabinete multiusos negro inoxidable		2,344
5-1-1-11142	Trituradora EX10-08 swingline		2,197
5-1-1-11143	Gabinete de acero con dos puertas para herramienta		2,413
5-1-1-11144	Gabinete de acero con dos puertas para herramienta		2,413
5-1-1-11145	Rack acero 6 repisas		1,034
5-1-1-11146	Mesa lateral Francia		776
5-1-1-11147	Archivero organizador charcoal		1,206
5-1-1-11148	Silla fija mod. 10200 lapizada en tela color negro		399
5-1-1-11149	Silla fija mod. 10200 lapizada en tela color negro		399
5-1-1-11150	Mesa cafetera en melanina color caoba con puertas		1,600
5-1-1-11151	Teléfono panasonic inalámbrico KX-TG1712 negro		922
5-1-1-11152	Estante de 6 repisas		1,034
5-1-1-11153	Silla secretarial Indonesia		1,034
5-1-1-11154	Anaquele con entrepaños rodalex color gris		1,833
5-1-1-11155	Teléfono panasonic inalámbrico KX-TG4111 negro		725
5-1-1-11156	Silla secretarial Indonesia		1,034
5-1-1-11157	Silla secretarial Indonesia		1,034
5-1-1-11158	Trituradora EX10-08 swingline		2,197
5-1-1-11159	Teléfono panasonic inalámbrico KX-TG1711 negro		542
5-1-1-11160	Archivero de 4 gavetas metálico		2,081
5-1-1-11161	Teléfono inalámbrico DECT. Lcd1.25 caller		543
5-1-1-11162	Mesa plegable de 4 pies		603
5-1-1-11163	Teléfono inalámbrico panasonic duo KX		947
5-1-1-11164	Teléfono inalámbrico DECT. Lcd1.25 caller		543
5-1-1-11165	Archivero 2 gavetas gris		947
5-1-1-11166	Silla secretarial Indonesia		1,034
5-1-1-11167	Silla de trabajo carolina negra		630
5-1-1-11168	Silla secretarial Indonesia		1,034
5-1-1-11169	Silla secretarial Indonesia		1,034
5-1-1-11170	Teléfono Panasonic inalámbrico KX-TG4111 negro		725
5-1-1-11171	Silla secretarial Indonesia		1,034
5-1-1-11172	Silla secretarial Indonesia		1,034
5-1-1-11173	Silla secretarial Indonesia		1,034
5-1-1-11174	Sillon ejecutivo con respaldo de malla mod Still		1,492
5-1-1-11175	Estante tipo esqueleto 6 entrepaños color gris		2,369

Cuenta Pública 2016 Relación de Bienes Muebles que Componen el Patrimonio Al 31 de diciembre de 2016 (Pesos)		
Ente Público:		Instituto del Agua del Estado
Código	Descripción del Bien Mueble	Valor en libros
5-1-1-11176	Estante tipo esqueleto 6 entrepaños color gris	2,369
5-1-1-11177	Estante tipo esqueleto 6 entrepaños color gris	2,369
5-1-1-11178	Estante tipo esqueleto 6 entrepaños color gris	2,369
5-1-1-11179	Estante tipo esqueleto 6 entrepaños color gris	2,369
5-1-1-11180	Estante tipo esqueleto 6 entrepaños color gris	2,369
5-1-1-11181	Estante tipo esqueleto 6 entrepaños color gris	2,369
5-1-1-11182	Mesa cafetera color maple en melamina c puertas	1,600
5-1-1-11183	Sillon ejecutivo con respaldo de malla mod Still	1,492
5-1-1-11184	Sillon ejecutivo con respaldo de malla mod Still	1,492
5-1-1-11185	Silla secretarial Indonesia	1,034
5-1-1-11186	Silla piel Madrid	2,154
5-1-1-11187	Telefono Panasonic inalambrico KX-TG4111 negro	798
5-1-1-11188	Silla piel asturias	1,723
5-1-1-11189	Silla apilable milano negra	534
5-1-1-11190	Silla apilable milano negra	534
5-1-1-11191	Silla secretarial Indonesia	1,034
5-1-1-11192	Silla secretarial Indonesia	1,034
5-1-1-11193	Silla secretarial Indonesia	1,077
5-1-1-11194	Silla secretarial Indonesia	1,077
5-1-1-11195	Silla secretarial Indonesia	1,034
5-1-1-11196	Archivero Quattra	1,809
5-1-1-11197	Telefono Panasonic alambrico KX-TS500 Blanco unilinea	314
5-1-1-11198	Equipo de Aire Acondicionado	3,217
5-1-1-11199	Telefono Multilinea Macrotel MT12TX	2,921
5-1-1-11200	Ingenieria Electrica	2,709
5-1-1-11201	Reloj checador biométrico mod 2000	19,995
5-1-1-11202	Perforadora Manual mini wire 120 p/arrillo	3,100
5-1-1-11203	Software Time plus de control de asistencia	9,025
5-1-1-11204	Escritorio tipo grama 1.50 m.	2,890
5-1-1-11205	Escritorio tipo grama 1.50 m.	2,890
5-1-1-11206	Escritorio tipo grama 1.50 m.	2,890
5-1-1-11207	Escritorio tipo grama 1.50 m.	2,890
5-1-1-11208	Escritorio tipo grama 1.50 m.	2,890
5-1-1-11209	Escritorio tipo grama 1.50 m.	2,890
5-1-1-11210	Escritorio tipo grama 1.50 m.	2,890
5-1-1-11211	Escritorio tipo grama 1.50 m.	2,890
5-1-1-11212	Escritorio tipo grama 1.50 m.	2,890
5-1-1-11213	Escritorio tipo grama 1.50 m.	2,890
5-1-1-11214	Escritorio tipo grama 1.50 m.	2,890
5-1-1-11215	Escritorio tipo grama 1.50 m.	2,890
5-1-1-11216	Escritorio tipo grama 1.50 m.	2,890
5-1-1-11217	Escritorio tipo grama 1.50 m.	2,890
5-1-1-11218	Escritorio tipo grama 1.50 m.	2,890
5-1-1-11219	Escritorio tipo grama 1.50 m.	2,890
5-1-1-11220	Escritorio tipo grama 1.50 m.	2,890
5-1-1-11221	Conjunto radial 1.60 m.	3,290
5-1-1-11222	Conjunto peninsular 2.03 m.	3,990
5-1-1-11223	Equipo mini split carrier 220 volts., 18000 btus	6,696
5-1-1-11224	Equipo multi split carrier 220 volts 2x12, 17587	9,391
5-1-1-11225	Equipo multi split carrier 220 volts 2x12, 17587	9,391
5-1-1-11226	Silla modelo inglés chapa de caoba sin brazos	2,620
5-1-1-11227	Silla modelo inglés chapa de caoba sin brazos	2,620
5-1-1-11228	Silla modelo inglés chapa de caoba sin brazos	2,620
5-1-1-11229	Silla modelo inglés chapa de caoba sin brazos	2,620
5-1-1-11230	Silla modelo inglés chapa de caoba sin brazos	2,620
5-1-1-11231	Silla modelo inglés chapa de caoba sin brazos	2,620
5-1-1-11232	Sillón visitante estructura de madera tapizado	2,800
5-1-1-11233	Sillón visitante estructura de madera tapizado	2,800
5-1-1-11234	Sillón ejecutivo estructura caoba tapizado en piel	3,800
5-1-1-11235	Archivero vertical 4 gavetas	2,519
5-1-1-11236	Archivero vertical 4 gavetas	2,519
5-1-1-11237	Archivero vertical 4 gavetas	2,519
5-1-1-11238	Archivero vertical 4 gavetas	2,519
5-1-1-11239	Archivero vertical 4 gavetas	2,519
5-1-1-11240	Archivero vertical 4 gavetas	2,519
5-1-1-11241	Archivero vertical 4 gavetas	2,519
5-1-1-11242	Archivero vertical 4 gavetas	2,519
5-1-1-11243	Archivero vertical 4 gavetas	2,519
5-1-1-11244	Archivero vertical 4 gavetas	2,519
5-1-1-11245	Archivero vertical 4 gavetas	2,519
5-1-1-11246	Archivero vertical 4 gavetas	2,519
5-1-1-11247	Archivero vertical 4 gavetas	2,519
5-1-1-11248	Archivero vertical 4 gavetas	2,519
5-1-1-11249	Archivero vertical 4 gavetas	2,519
5-1-1-11250	Librero cerrado	2,667
5-1-1-11251	Escritorio tipo grapa con lateral 1.80 m.	2,750
5-1-1-11252	Sofá de dos plazas	2,864
5-1-1-11253	Sofá de dos plazas	2,864
5-1-1-11254	Sofá de dos plazas	2,864
5-1-1-11255	Sofá de dos plazas	2,864
5-1-1-11256	Conjunto radial 1.6 c/lateral	3,094
5-1-1-11257	Conjunto radial 1.6 c/lateral	3,094
5-1-1-11258	Escritorio tipo grapa 1.50 con lateral	3,324
5-1-1-11259	Escritorio tipo grapa 1.50 con lateral	3,324
5-1-1-11260	Escritorio tipo grapa 1.50 con lateral	3,324
5-1-1-11261	Escritorio tipo grapa 1.50 con lateral	3,324
5-1-1-11262	Escritorio tipo grapa 1.50 con lateral	3,324
5-1-1-11263	Escritorio tipo grapa 1.50 con lateral	3,324
5-1-1-11264	Escritorio tipo grapa 1.50 con lateral	3,324
5-1-1-11265	Escritorio tipo grapa 1.50 con lateral	3,324
5-1-1-11266	Escritorio tipo grapa 1.50 con lateral	3,324
5-1-1-11267	Escritorio tipo grapa 1.50 con lateral	3,324
5-1-1-11268	Escritorio tipo grapa 1.50 con lateral	3,324
5-1-1-11269	Escritorio tipo grapa 1.50 con lateral	3,324
5-1-1-11270	Escritorio tipo grapa 1.50 con lateral	3,324
5-1-1-11271	Escritorio tipo grapa 1.50 con lateral	3,324
5-1-1-11272	Escritorio tipo grapa 1.50 con lateral	3,324
5-1-1-11273	Escritorio tipo grapa 1.50 con lateral	3,324
5-1-1-11274	Escritorio tipo grapa 1.50 con lateral	3,324
5-1-1-11275	Escritorio tipo grapa 1.50 con lateral	3,324
5-1-1-11276	Escritorio tipo grapa 1.50 con lateral	3,324
5-1-1-11277	Escritorio tipo grapa 1.50 con lateral	3,324
5-1-1-11278	Escritorio tipo grapa 1.50 con lateral	3,324
5-1-1-11279	Escritorio tipo grapa 1.50 con lateral	3,324
5-1-1-11280	Escritorio tipo grapa 1.50 con lateral	3,324
5-1-1-11281	Escritorio tipo grapa 1.50 con lateral	3,324
5-1-1-11282	Conjunto radial 1.6 c/credenza	3,784



Cuenta Pública 2016			
Relación de Bienes Muebles que Componen el Patrimonio			
Al 31 de diciembre de 2016			
(Pesos)			
Ente Público:		Instituto del Agua del Estado	
Código	Descripción del Bien Mueble	Valor en libros	
5-1-1-11283	Conjunto radial 1.6 c/credenza		3,784
5-1-1-11284	Conjunto radial 1.6 c/credenza		3,784
5-1-1-11285	Conjunto radial 1.60 m.		3,784
5-1-1-11286	Conjunto radial 1.60 m.		3,784
5-1-1-11287	Conjunto radial 1.80		4,014
5-1-1-11288	Conjunto radial 1.80 c/credenza		4,014
5-1-1-11289	Cocineta		5,256
5-1-1-11290	Estación de trabajo 3 pza.		7,883
5-1-1-11291	Grapa (conjunto) 1.60 x 0.60		3,690
5-1-1-11292	Refrigerador 14 Kirkland		3,484
5-1-1-11293	Librero para credenza Boston		4,450
5-1-1-11294	Credenza Boston		4,935
5-1-1-11295	Escritorio Boston		10,200
5-1-1-11296	Tarjeta de extensiones analógicas (16 ptos)		17,920
5-1-1-11297	Mueble portavideo		3,800
5-1-1-11298	Librero para credenza línea Boston		4,450
5-1-1-11299	Credenza 4 puertas línea Boston		4,935
5-1-1-11300	Mesa de juntas elíptica 2.00 m. x 1.00 m.		5,495
5-1-1-11301	Cerradora y perforadora mine wire 130		2,547
5-1-1-11302	Sistema de manejo de aguas residuales (3 tomos)		2,670
5-1-1-11303	Televisión 40" LG		8,005
5-1-1-11304	Gabinete universal		3,824
5-1-1-11305	Librero a la pared		5,000
5-1-1-11306	Escritorio con lateral azul polar negro		3,040
5-1-1-11307	Escritorio con lateral azul polar negro		3,040
5-1-1-11308	Escritorio con lateral azul polar negro		3,040
5-1-1-11309	Escritorio con lateral azul polar negro		3,040
5-1-1-11310	Escritorio con lateral azul polar negro		3,040
5-1-1-11311	Escritorio de 1.60 con lateral portac		2,975
5-1-1-11312	Escritorio de 1.60 con lateral portac		2,975
5-1-1-11313	Escritorio con lateral azul polar negro		3,040
5-1-1-11314	Copiadora digital toshiba E202i		37,958
5-1-1-11315	Copiadora digital toshiba estudi		25,000
5-1-1-11316	Copiadora digital toshiba estudi		25,000
5-1-1-11317	Mesa ovalada para junta con 12 sillas		8,800
5-1-1-11318	Juego de escritorio, librero y credenza		15,000
5-1-1-11319	Juego de escritorio, librero y credenza		15,000
5-1-1-11320	Anaquele tipo esqueleto		3,000
5-1-1-11321	Silla 3		10,584
5-1-1-11322	Copiadora 2		31,400
5-1-1-11323	Copiadora 2		31,400
5-1-1-11324	Copiadora 1		81,403
5-1-1-11325	Engargoladora mini wire 130 gbc		2,730
5-1-1-11326	Pantalla de plasma		13,041
5-1-1-11327	Silla Plegable negra (20 piezas)		3,461
5-1-1-11328	Librero 2 repisas wenge		3,216
5-1-1-11329	Aire acondicionado LG art cool 24000 btu c242cr		10,585
5-1-1-11330	Archivero ofik de 4 gavetas negro		3,183
5-1-1-11331	Archivero ofik de 4 gavetas negro		3,183
5-1-1-11332	Archivero ofik de 4 gavetas negro		3,183
5-1-1-11333	Aire acondicionado minisplit de 1 tonelada LG		6,896
5-1-1-11334	Aire acondicionado minisplit de 1 tonelada LG		6,896
5-1-1-11335	Aire acondicionado minisplit de 1 tonelada LG		6,896
5-1-1-11336	Sala con sofá de 3,2 y 1 plaza tapizado		8,694
5-1-1-11337	Escritorio operativo wenge		4,827
5-1-1-11338	Gabinete universal lámina cal. 22 con 4 entrepaños		3,760
5-1-1-11339	Gabinete universal lámina cal. 22 con 4 entrepaños		3,760
5-1-1-11340	Gabinete universal lámina cal. 22 con 4 entrepaños		3,760
5-1-1-11341	Silla piel Dubai		2,930
5-1-1-11342	Estante combinado 2.21x30x91.5 gris acero		3,064
5-1-1-11343	Gabinete metalico 1.8 4 entrepaños arena		3,841
5-1-1-11344	Sofa de recepcion de dos plazas		3,502
5-1-1-11345	Minisplit Prime 1 TR Frio 220v Hiwall		4,741
5-1-1-11346	Trituradora Spectra EX18 CRU		3,947
5-1-1-11347	Refrigerador Frigobar Daewoo Negro		3,190
5-1-1-11348	Rej. Checador Rostro control asistencia reconocim		11,010
5-1-1-11349	Refrigerador Mabe RMP1131HMXS gris		5,336
5-1-1-11350	Trituradora Spectra EX18 C CRU		3,275
5-1-1-11351	Trituradora de papel Fellowes SB-99CI		7,318
5-1-1-11351	Anaquele reforzado con postes y entrepaños gris		37,794
	<b>Total Mobiliario y Equipo de Oficina</b>		<b>1,629,374</b>
	<b>EQUIPO DE COMPUTO</b>		
5-1-5-10001	Multiplexor automático 4 a 1		315
5-1-5-10002	Multiplexor automático 4 a 1		315
5-1-5-10003	Regulador de corriente		200
5-1-5-10004	Regulador de corriente		200
5-1-5-10005	Regulador de corriente		200
5-1-5-10006	Regulador de corriente		200
5-1-5-10007	Módulo de memoria 128 MB		2,015
5-1-5-10008	Impresora de inyección de tinta epson stylus 580		910
5-1-5-10009	Impresora de inyección de tinta epson stylus 580		910
5-1-5-10010	Monitor color 14 24 uvga vig view sonic		1,241
5-1-5-10011	Monitor color 14 24 uvga vig view sonic		1,241
5-1-5-10012	Monitor color 14 24 uvga vig view sonic		1,241
5-1-5-10013	Mother board mb ppga/celeron 533 video sonido		1,245
5-1-5-10014	Mother board mb ppga/celeron 533 video sonido		1,245
5-1-5-10015	Mother board mb ppga/celeron 533 video sonido		1,245
5-1-5-10016	Impresora de inyección de tinta epson stylus 777		1,280
5-1-5-10017	Impresora de inyección de tinta epson stylus 777		1,280
5-1-5-10018	Impresora de inyección de tinta epson stylus 777		1,342
5-1-5-10019	Impresora de matriz de puntos epson LX 300 plus		2,220
5-1-5-10020	Impresora de matriz de puntos epson LX 300 plus		2,220
5-1-5-10021	Impresora de inyección a color Epson Stylus 777		1,100
5-1-5-10022	Impresora de inyección a color Epson Stylus 777		1,100
5-1-5-10023	Impresora de inyección a color Epson Stylus 777		1,100
5-1-5-10024	Regulador ap 1200 marca laboratorios mag.		226
5-1-5-10025	Regulador ap 1200 marca laboratorios mag.		226
5-1-5-10026	Regulador ap 1200 marca laboratorios mag.		226
5-1-5-10027	Regulador ap 1200 marca laboratorios mag.		226
5-1-5-10028	Regulador eme 1200 4 contactos		226
5-1-5-10029	Regulador eme 1200 4 contactos		226
5-1-5-10030	Herramientas para mant de eq. de cómputo		310
5-1-5-10031	Hub concentrador 3com office conect 8 puertos		890
5-1-5-10032	Regulador electrónico de voltaje 1.2 kva microvolts		240
5-1-5-10033	Multiplexor bidireccional para 4 PC a 1 impresora		600
5-1-5-10034	Multiplexor bidireccional para 4 PC a 1 impresora		600

Cuenta Pública 2016		
Relación de Bienes Muebles que Componen el Patrimonio		
Al 31 de diciembre de 2016		
(Pesos)		
Ente Público:	Instituto del Agua del Estado	
Código	Descripción del Bien Mueble	Valor en libros
5-1-5-10035	Multiplexor bidireccional para 4 PC a 1 impresora	600
5-1-5-10036	Teclado en español	90
5-1-5-10037	Impresora de inyección de tinta stylus color 880	1,200
5-1-5-10038	Switch office connect dual speed 16 puertos	2,500
5-1-5-10039	Teclado en español para win minidin	70
5-1-5-10040	Impresora de inyección de tinta stylus color 880	1,026
5-1-5-10041	Filtro para monitor 14/15"	40
5-1-5-10042	Teclado es español Alaska	80
5-1-5-10043	Impresora a color Epson Stylus 880	990
5-1-5-10044	Regulador electrónico de voltaje 1 kva	180
5-1-5-10045	Mouse serial marca genius	40
5-1-5-10046	Fuente de poder ininterrumpible no break 400 VA	840
5-1-5-10047	Soporte electrónico regulado no break con regulador	1,220
5-1-5-10048	Impresora Epson Stylus C80	1,800
5-1-5-10049	Impresora de inyección de tinta a color Epson C80	1,740
5-1-5-10050	Mouse BTC M300 browser mouse	70
5-1-5-10051	Bocinas con subwoofer	150
5-1-5-10052	Adaptador compaq presario	1,072
5-1-5-10053	Scanner HP modelo 3570	1,430
5-1-5-10054	Impresora de inyección de tinta a color Epson	1,890
5-1-5-10055	Mouse genius ps/2	45
5-1-5-10056	Mouse genius ps/2	45
5-1-5-10057	Monitor a color SVGA de 15" marca LG	1,250
5-1-5-10058	Tarjeta de red PCI fast ethernet 10/100 base tx	90
5-1-5-10059	Teclado multimedia en español minidin	90
5-1-5-10060	Compresora de aire portátil 3/4 HP	2,450
5-1-5-10061	Monitor a color de 17" SVGA marca LG	1,600
5-1-5-10062	Impresora de inyección de tinta color Epson C	1,890
5-1-5-10063	Regulador electrónico de voltaje de 1.0 KVA	180
5-1-5-10064	No break con regulador de voltaje integrado	800
5-1-5-10065	Teclado en español ps/2	100
5-1-5-10066	Mouse genius ps/2	60
5-1-5-10067	Monitor a color SVGA de 17" marca Dell	1,520
5-1-5-10068	Pinza para ponchar metálica	360
5-1-5-10069	Probador de cables para 10 base T, AT&T, 258A	1,100
5-1-5-10070	Mouse genius	60
5-1-5-10071	Teclado en español multimedia	90
5-1-5-10072	Regulador electrónico de voltaje 1.0 kva sola basic	180
5-1-5-10073	Monitor a color SVGA 17" marca Dell	1,520
5-1-5-10074	Regulador electrónico de voltaje 1 KVA sola basic	180
5-1-5-10075	Regulador electrónico de voltaje de 1.2 KVA microv	240
5-1-5-10076	No break marca TDE modelo PC Top 500	700
5-1-5-10077	Symantec norton antivirus corporate edition 8.1	980
5-1-5-10078	Monitor a color SVGA de 15" marca samsung	1,280
5-1-5-10079	No break con regulador integrado Tde Pc Top	700
5-1-5-10080	No break con regulador integrado Tde Pc Top	700
5-1-5-10081	Mouse genius ps/2	40
5-1-5-10082	Mouse genius	60
5-1-5-10083	No break con regulador integrado Tde Pc Top	700
5-1-5-10084	Monitor a color SVGA de 15" marca samsung	1,280
5-1-5-10085	Impresora multifuncional Epson CX-3200	1,303
5-1-5-10086	Regulador de voltaje	335
5-1-5-10087	Mouse mini din	60
5-1-5-10088	Teclado microsoft ps/2 multimedia	260
5-1-5-10089	Mouse Alaska ps/2	60
5-1-5-10090	Wheel mouse optico microsoft ps/2 usb	220
5-1-5-10091	Impresora multifuncional Epson CX-3200	1,303
5-1-5-10092	Cámara digital mod. CCD sensor 3.3 mega pixeles	2,000
5-1-5-10093	Cámara digital mod. CCD sensor 3.3 mega pixeles	2,000
5-1-5-10094	Cámara digital mod. CCD sensor 3.3 mega pixeles	2,000
5-1-5-10095	Cámara digital mod. CCD sensor 3.3 mega pixeles	2,000
5-1-5-10096	Cámara digital mod. CCD sensor 3.3 mega pixeles	2,000
5-1-5-10097	Cámara digital mod. CCD sensor 3.3 mega pixeles	2,000
5-1-5-10098	Regulador electrónico de voltaje de 1.0 kva sola	180
5-1-5-10099	Filtro para monitor de 14" - 15"	40
5-1-5-10100	Mouse serial genius	60
5-1-5-10101	Mouse serial genius	60
5-1-5-10102	Mouse serial genius	60
5-1-5-10103	Fuente de poder para computadora compaq evo	340
5-1-5-10104	Memoria sony stick 32MB	393
5-1-5-10105	Monitor de 15" SVGA marca LG	1,150
5-1-5-10106	Monitor de 15" SVGA marca LG	1,150
5-1-5-10107	Monitor de 15" SVGA marca LG	1,150
5-1-5-10108	Regulador electrónico de voltaje de 1.0 kva sola	180
5-1-5-10109	Regulador electrónico de voltaje de 1.0 kva sola	180
5-1-5-10110	Filtro protector para monitor de 14-15"	40
5-1-5-10111	Wheel mouse optico microsoft ps/2 usb	220
5-1-5-10112	Regulador microvolt 1000	174
5-1-5-10113	Regulador marca Alaska 120 volts 60 HZ 1000 WT	130
5-1-5-10114	Regulador marca Alaska 120 volts 60 HZ 1000 WT	130
5-1-5-10115	Regulador marca Alaska 120 volts 60 HZ 1000 WT	130
5-1-5-10116	Teclado microsoft	280
5-1-5-10117	Tarjeta memory stick so foason 64 MB	660
5-1-5-10118	Impresora Epson Stylus C63	820
5-1-5-10119	Impresora Epson Stylus C63	820
5-1-5-10120	Lector CCD	669
5-1-5-10121	Mouse optico usb genius	280
5-1-5-10122	Switch ocho puertos 10/100 MBPS marca cnet	460
5-1-5-10123	Unidad de CD-Rom de 52X marca LG	220
5-1-5-10124	Filtro para monitor de 14" - 15"	40
5-1-5-10125	Filtro para monitor de 17"	60
5-1-5-10126	No break con regulador integrado de 500 va	750
5-1-5-10127	No break microsr sola basic de 1 kva	2,300
5-1-5-10128	Cámara digital 3.1 mp, 2048 x 1536, usb	917
5-1-5-10129	Cámara digital 3.1 mp, 2048 x 1536, usb	917
5-1-5-10130	Cámara digital 3.1 mp, 2048 x 1536, usb	917
5-1-5-10131	Cámara digital 3.1 mp, 2048 x 1536, usb	917
5-1-5-10132	Cámara digital 3.1 mp, 2048 x 1536, usb	917
5-1-5-10133	Cámara digital 3.1 mp, 2048 x 1536, usb	917
5-1-5-10134	Cámara digital 3.1 mp, 2048 x 1536, usb	917
5-1-5-10135	Cámara digital 3.1 mp, 2048 x 1536, usb	917
5-1-5-10136	Cámara digital 3.1 mp, 2048 x 1536, usb	917
5-1-5-10137	Cámara digital 3.1 mp, 2048 x 1536, usb	917
5-1-5-10138	Cámara digital 3.1 mp, 2048 x 1536, usb	917
5-1-5-10139	Cámara digital 3.1 mp, 2048 x 1536, usb	917
5-1-5-10140	Cámara digital 3.1 mp, 2048 x 1536, usb	917
5-1-5-10141	Impresora laser marca hewlett packard modelo laser	2,010

Cuenta Pública 2016		
Relación de Bienes Muebles que Componen el Patrimonio		
Al 31 de diciembre de 2016		
(Pesos)		
Ente Público:	Instituto del Agua del Estado	
Código	Descripción del Bien Mueble	Valor en libros
5-1-5-10142	Impresora laser marca hewlett packard modelo laser	2,010
5-1-5-10143	Regulador eléctrico de voltaje de 1.0 kva. TDE	120
5-1-5-10144	Regulador eléctrico de voltaje de 1.0 kva. TDE	120
5-1-5-10145	Filtro para monitor de 15"	49
5-1-5-10146	Impresora de inyección de tinta a color marca epson	1,270
5-1-5-10147	Filtro para monitor de 14" - 15"	35
5-1-5-10148	Filtro para monitor de 14" - 15"	35
5-1-5-10149	Filtro protector de pantalla 17"	80
5-1-5-10150	Mouse belkin miniscroller us	173
5-1-5-10151	Cargador de batería para cámara ezonics	300
5-1-5-10152	Cargador de batería para cámara ezonics	300
5-1-5-10153	Cargador de batería para cámara ezonics	300
5-1-5-10154	Cargador de batería para cámara ezonics	300
5-1-5-10155	Cargador de batería para cámara ezonics	300
5-1-5-10156	Cargador de batería para cámara ezonics	300
5-1-5-10157	Cargador de batería para cámara ezonics	300
5-1-5-10158	Cargador de batería para cámara ezonics	300
5-1-5-10159	Cargador de batería para cámara ezonics	300
5-1-5-10160	Cargador de batería para cámara ezonics	300
5-1-5-10161	Cargador de batería para cámara ezonics	300
5-1-5-10162	Cargador de batería para cámara ezonics	300
5-1-5-10163	Cargador de batería para cámara ezonics	300
5-1-5-10164	Flash memory drive usb 512 mb	2,100
5-1-5-10165	Protector de pantalla 15"	55
5-1-5-10166	Monitor a color uvga de 17" marca LG	1,300
5-1-5-10167	Teclado para computadora portátil toshiba	1,197
5-1-5-10168	Regulador eléctrico de voltaje de 1300 va sola	135
5-1-5-10169	Impresora laser hewlett packard laserjet 101	2,170
5-1-5-10170	Teclado multimedia en español ps/2	100
5-1-5-10171	Mouse pad pequeño	10
5-1-5-10172	Mouse pad pequeño	10
5-1-5-10173	Mouse óptico inalámbrico	260
5-1-5-10174	Módulo de memoria ddr de 512 mb pc-2100	1,300
5-1-5-10175	Varios menores de \$ 1,000.00	147
5-1-5-10176	Varios menores de \$ 1,000.00	474
5-1-5-10177	Varios menores de \$ 1,000.00	958
5-1-5-10178	Monitor color LG digital de 17"	1,350
5-1-5-10179	No break tripp lite omni 500va reg int/r	1,740
5-1-5-10180	Varios menores de \$ 1,000.00	146
5-1-5-10181	Procesador pentium 4 2.4 GHz	1,944
5-1-5-10182	Varios menores de \$ 1,000.00	130
5-1-5-10183	Varios menores de \$ 1,000.00	80
5-1-5-10184	Varios menores de \$ 1,000.00	154
5-1-5-10185	Varios menores de \$ 1,000.00	290
5-1-5-10186	Varios menores de \$ 1,000.00	330
5-1-5-10187	Cámara digital marca space mod. liveshot	1,520
5-1-5-10188	Varios menores de \$ 1,000.00	80
5-1-5-10189	Varios menores de \$ 1,000.00	156
5-1-5-10190	Cámara digital marca space mod liveshot 6	1,520
5-1-5-10191	Cámara digital marca space mod liveshot 6	1,520
5-1-5-10192	Cámara digital marca space mod liveshot 6	1,520
5-1-5-10193	Cámara digital marca space mod liveshot 6	1,520
5-1-5-10194	Print server marca linksys con puerto usb	1,380
5-1-5-10195	Varios menores de \$ 1,000.00	234
5-1-5-10196	Pantalla manual de pared 2.13 x 2.13 mts	1,107
5-1-5-10197	Pantalla manual de pared 1.78 x 1.78 mts	1,946
5-1-5-10198	Servidor de impresión	1,400
5-1-5-10199	Servidor de impresión para usb 2.0 wireless-g	1,250
5-1-5-10200	Actualización noi 4.01, 1 usuario 99 empresas	2,400
5-1-5-10201	Varios menores de \$ 1,000.00 ( gabinete )	348
5-1-5-10202	Varios menores de \$ 1,000.00 ( disco duro )	783
5-1-5-10203	Varios menores de \$ 1,000.00 ( kit multimedia )	826
5-1-5-10204	Impresora láser marca hp modelo 1020	1,493
5-1-5-10205	Monitor alaska LCD 17" n/s 60901282NN01	1,739
5-1-5-10206	Tarjeta madre con procesador p4 3.0 ghz	2,435
5-1-5-10207	Cámara digital de 5.0 megapixeles marca printaform	1,700
5-1-5-10208	Impresora multifuncional hp photosmart C3180	1,500
5-1-5-10209	Acces point office connect wireles 11g marca 3	1,090
5-1-5-10210	Cargador y pilas recargables	260
5-1-5-10211	Cargador y pilas recargables	260
5-1-5-10212	Cargador y pilas recargables	260
5-1-5-10213	Cargador y pilas recargables	260
5-1-5-10214	Cargador y pilas recargables	260
5-1-5-10215	Cargador y pilas recargables	260
5-1-5-10216	Cargador y pilas recargables	260
5-1-5-10217	Cámara digital	2,172
5-1-5-10218	Cámara digital	2,172
5-1-5-10219	Cámara digital	2,172
5-1-5-10220	Cámara digital	2,172
5-1-5-10221	Cámara digital	2,172
5-1-5-10222	Cámara digital	2,172
5-1-5-10223	Cámara digital	2,172
5-1-5-10224	Impresora hp printer monocromatic láser 1018 CB	1,200
5-1-5-10225	Impresora hp printer monocromatic láser 1018 CB	1,200
5-1-5-10226	Impresora hp printer monocromatic láser 1018 CB	1,200
5-1-5-10227	Impresora hp printer monocromatic láser 1018 CB	1,200
5-1-5-10228	Impresora hp printer monocromatic láser 1018 CB	1,200
5-1-5-10229	Impresora hp printer monocromatic láser 1018 CB	1,200
5-1-5-10230	Impresora hp printer monocromatic láser 1018 CB	1,200
5-1-5-10231	Impresora hp printer monocromatic láser 1018 CB	1,200
5-1-5-10232	Impresora hp printer monocromatic láser 1018 CB	1,200
5-1-5-10233	Impresora hp printer monocromatic láser 1018 CB	1,200
5-1-5-10234	Impresora hp printer monocromatic láser 1018 CB	1,200
5-1-5-10235	Impresora láser marca hp modelo 1020	1,370
5-1-5-10236	Impresora láser marca hp modelo 1020	1,370
5-1-5-10237	Impresora láser marca hp modelo 1020	1,370
5-1-5-10238	Impresora láser marca hp modelo 1020	1,370
5-1-5-10239	Impresora láser marca hp modelo 1020	1,370
5-1-5-10240	Impresora láser marca hp modelo 1020	1,370
5-1-5-10241	Impresora láser marca hp modelo 1020	1,370
5-1-5-10242	Pantalla de triple marca draper const 178 x 178	1,500
5-1-5-10243	Pantalla de triple marca draper const 178 x 178	1,500
5-1-5-10244	Pantalla de triple marca draper const 178 x 178	1,500
5-1-5-10245	Pantalla de triple marca draper const 178 x 178	1,500
5-1-5-10246	Pantalla de triple marca draper const 178 x 178	1,500
5-1-5-10247	Pantalla de triple marca draper const 178 x 178	1,500
5-1-5-10248	Pantalla de triple marca draper const 178 x 178	1,500

Cuenta Pública 2016		
Relación de Bienes Muebles que Componen el Patrimonio		
Al 31 de diciembre de 2016		
(Pesos)		
Ente Público:	Instituto del Agua del Estado	
Código	Descripción del Bien Mueble	Valor en libros
5-1-5-10249	Cámara sony cybershot dsc-s500 6 megapixel	2,130
5-1-5-10250	Tarjeta de red PCMCIA marca linksys	1,606
5-1-5-10251	Protector de pantalla 3M de 17"	720
5-1-5-10252	Protector de pantalla 3M de 17"	720
5-1-5-10253	Monitor crt de 17"	1,480
5-1-5-10254	Cámara digital marca sony mod. cyber-shot dsc-s	2,300
5-1-5-10255	Monitor a color lcd 17" wide screen samsung	1,990
5-1-5-10256	No break de 480 va sola basic microso	1,050
5-1-5-10257	Pantalla 1	1,100
5-1-5-10258	Pantalla 1	1,275
5-1-5-10259	Impresora 1	1,410
5-1-5-10260	Cámara 1	2,500
5-1-5-10261	Cámara 1	2,500
5-1-5-10262	Impresora laserjet 1020 2mb	1,563
5-1-5-10263	Impresora laserjet p1005 1200 DPI	1,199
5-1-5-10264	Switch 4 puertos kvm tripp lite	642
5-1-5-10265	Impresora multifuncional hp F4180	869
5-1-5-10266	Impresora hp photosmart mod. D5360	711
5-1-5-10267	Monitor 17" LCD acer negro v173b	1,583
5-1-5-10268	Micro sr inet 300 va c/regulador DV9 contactos	1,130
5-1-5-10269	Micro sr inet 300 va c/regulador DV9 contactos	1,130
5-1-5-10270	Impresora laserjet p1005 1200 DPI usb	1,239
5-1-5-10271	Impresora hp ls p1005 usb 15ppm 2mb VND4H01884	998
5-1-5-10272	Monitor acer 19" et.cv3wp 002	1,490
5-1-5-10273	Monitor LCD 18.5" reales marca emachines	1,490
5-1-5-10274	Monitor LCD 21.5" reales marca benq	2,350
5-1-5-10275	Maletín para laptop	290
5-1-5-10276	Memoria usb kingston 4 gb	346
5-1-5-10277	Disco duro de 160 GB	889
5-1-5-10278	Impresora multifuncional 4680	1,245
5-1-5-10279	Monitor 17" LCD negro	1,423
5-1-5-10280	Monitor 17" LCD negro	1,423
5-1-5-10281	Cámara digital sony w180	2,045
5-1-5-10282	Impresora láser jet P1005 1200DPI USB	1,311
5-1-5-10283	Cámara digital marca sony cybershot DSC S930	1,600
5-1-5-10284	Cámara digital marca sony cybershot DSC S930	1,600
5-1-5-10285	Cámara digital cybershot 10.1 mpx neg	1,638
5-1-5-10286	Cámara digital cybershot 10.1 mpx neg	1,638
5-1-5-10287	Cámara digital cybershot 10.1 mpx neg	1,638
5-1-5-10288	Regulador sola microvolt ine 1200 watts electrónico	525
5-1-5-10289	Regulador koblenz 1000 va rs - 1000-1	197
5-1-5-10290	Impresora laserjet pro p1102w wirele	1,175
5-1-5-10291	Pantalla LCD 14.1" para notebook	1,500
5-1-5-10292	No break APC ES350VA 200 watts 6 contactos	635
5-1-5-10293	Monitor 18.5 LCD emachines E180HV 346016W / ET	812
5-1-5-10294	Impresora laserjet pro p1102w wirele	996
5-1-5-10295	Cámara sony mod. DSC-W530/B cybershot 14.1 mpx	2,000
5-1-5-10296	Cámara digital powershot plata	1,784
5-1-5-10297	Disco duro externo 1TB lomega 3.0 prestige	1,434
5-1-5-10298	Cámara digital powershot negro	1,784
5-1-5-10299	Cámara digital powershot negro	1,784
5-1-5-10300	Cámara digital powershot negro	1,784
5-1-5-10301	Cámara digital powershot plata	1,784
5-1-5-10302	Cámara digital powershot plata	1,784
5-1-5-10303	No break 750va smartbitt 6 cont SBNB750	991
5-1-5-10304	No break 750va smartbitt 6 cont SBNB750	496
5-1-5-10305	No break 750va smartbitt 6 cont SBNB750	496
5-1-5-10306	Monitor 18.5" LED Benq Wides	1,473
5-1-5-10307	No break 350va tripp lite internet	712
5-1-5-10308	Cámara digital samsung ES9 negra 12.2 mpx 4X zoom	886
5-1-5-10309	No break 750va smartbitt 6 cont SBNB750	496
5-1-5-10310	Impresora láser HP P1102W	1,107
5-1-5-10311	Impresora láser HP P1102W	1,107
5-1-5-10312	No break APC 550VA 8 cont 687005E / BE550G	972
5-1-5-10313	Impresora láser HP P1102W 19N PPM CE657A#BGJ	1,315
5-1-5-10314	Impresora láser samsung ML-2165 21N PPM ML-2165	633
5-1-5-10315	Cámara digital canon powershot A2400 plata 16mpx	1,378
5-1-5-10316	Cámara digital canon powershot A2400 plata 16mpx	1,378
5-1-5-10317	Cámara digital canon powershot A2400 negra 16mpx	1,378
5-1-5-10318	Disco duro externo 1TB seagate portátil usb 3.0	1,953
5-1-5-10319	No break 1200 VA cyberpower 8 contactos	2,126
5-1-5-10320	No break 1200 VA cyberpower 8 contactos	2,126
5-1-5-10321	No break APC 550VA 8 cont 687005E / BE550G	957
5-1-5-10322	No break APC 550VA 8 cont 687005E / BE550G	957
5-1-5-10323	No break APC 550VA 8 cont 687005E / BE550G	957
5-1-5-10324	No break APC 550VA 8 cont 687005E / BE550G	957
5-1-5-10325	Cámara digital sony cybershot plata 14.1 mpx	1,465
5-1-5-10326	Cámara digital sony cybershot negra 14.1 mpx	1,465
5-1-5-10327	Impresora pixma IP2702 canon 4103B024AA	433
5-1-5-10328	Impresora láser HP P1102W 19N PPM CE658A#BGJ/71	1,733
5-1-5-10329	No break APC 350VA 6 contactos 687005D / BE350G	724
5-1-5-10330	Monitor samsung led 23" S23B300B wide RGBI/DVI	1,990
5-1-5-10331	No break APC 350VA 6 contactos 687005D / BE350G	729
5-1-5-10332	Print server trendnet 1 usj RJ45 compatible win 7	645
5-1-5-10333	Regulador sola basic microvolt 1300VA 8 contactos	200
5-1-5-10334	Impresora HP LS P1102W wireles usb 18/19 PPM 1	1,350
5-1-5-10335	Impresora HP LS P1102W wireles usb 18/19 PPM 1	1,350
5-1-5-10336	Monitor samsung led 23" S23B300B wide RGBI/DVI	2,179
5-1-5-10337	Monitor samsung led 23" S23B300B wide RGBI/DVI	2,179
5-1-5-10338	Impresora láser jet pro P1102W serie VND3M15014	1,750
5-1-5-10339	Impresora láser HP P1102W 19N PPM CE658A#BGJ/71404	1,489
5-1-5-10340	Impresora multifuncional epon expression XP201	847
5-1-5-10341	No break 350va tripp lite internet	837
5-1-5-10342	Disco duro externo 3TB seagate backup plus usb 3.0	2,187
5-1-5-10343	Impresora láser HP P1102W 19N PPM CE658A#BGJ/71404	1,488
5-1-5-10344	Licencia office home business 2013 caja esp T5D	2,479
5-1-5-10345	No break APC 550VA 8 cont 687005E / BE550G	881
5-1-5-10346	No break APC 550VA 8 cont 687005E / BE550G	881
5-1-5-10347	No break APC 550VA 8 cont 687005E / BE550G	881
5-1-5-10348	No break APC 550VA 8 cont 687005E / BE550G	881
5-1-5-10349	Cámara digital sony cybershot negra 16.1 mpx	1,678
5-1-5-10350	Disco duro externo de 1 TB	1,123
5-1-5-10351	Cámara digital sony cybershot plata 16.1 mpx	1,678
5-1-5-10352	Cámara digital sony cybershot plata 16.1 mpx	1,678
5-1-5-10353	No break APC 550VA 8 cont 687005E / BE550G	909
5-1-5-10354	No break APC 550VA 8 cont 687005E / BE550G	909
5-1-5-10355	No break APC 550VA 8 cont 687005E / BE550G	909

Cuenta Pública 2016		
Relación de Bienes Muebles que Componen el Patrimonio		
Al 31 de diciembre de 2016		
(Pesos)		
Ente Público:	Instituto del Agua del Estado	
Código	Descripción del Bien Mueble	Valor en libros
5-1-5-10356	Monitor 18.5" LED Benq Wides	1,091
5-1-5-10357	Cámara digital sony cybershot plata 16.1 mpx	1,497
5-1-5-10358	No break koblenz 700VA 7011USBR	897
5-1-5-10359	Regulador koblenz 2500VA ER-2550	495
5-1-5-10360	Cámara digital sony cybershot plata 16.1 mpx	1,497
5-1-5-10361	No break APC 550VA 8 cont 687005E / BE550G	909
5-1-5-10362	Regulador koblenz 2500VA ER-2550	495
5-1-5-10363	Monitor 18.5" LED Benq Wides	1,180
5-1-5-10364	No break APC 550VA 8 cont 687005E / BE550G	928
5-1-5-10365	No break APC 550VA 8 cont 687005E / BE550G	928
5-1-5-10366	Procesador A66400k BE 4.1 ghz 65w 1mb socket FM2	2,501
5-1-5-10367	Impresora láser HP p1102w 19N PPM CE658A#BGJ/71404	1,180
5-1-5-10368	No break APC 350VA 6 contactos 687005D / BE350G	716
5-1-5-10369	Impresora HP multifuncional inyección officejet	1,701
5-1-5-10370	Cámara digital canon powershot A2500SL	1,250
5-1-5-10371	Cámara digital canon powershot ELPH135	1,416
5-1-5-10372	Monitor 19.5" led BENQ VL2040AZ 1600X900	1,167
5-1-5-10373	Monitor 19.5" led BENQ VL2040AZ 1600X900	1,167
5-1-5-10374	Monitor 23" led AOC I2369V 1920X1080 VGA/DVI	2,148
5-1-5-10375	Monitor 19.5" led BENQ VL2040AZ 1600X900	1,440
5-1-5-10376	Cámara digital genius G-shot 507 negra 2.7" LCD	483
5-1-5-10377	Impresora láser HP p1102w 19N PPM CE658A#BGJ/71404	1,063
5-1-5-10378	Escaner HP G311071402A4 / L2698A#B1G / 71405EH	1,529
5-1-5-10379	Disco duro externo de 1 TB	810
5-1-5-10380	Cámara digital canon powershot ELPH135	1,249
5-1-5-10381	Licencia eset end point security antivirus	2,390
5-1-5-10382	Disco duro externo de 1 TB	927
5-1-5-10383	No break APC 550VA 8 cont 687005E / BE550G	1,016
5-1-5-10384	No break APC 350VA 6 contactos 687005D / BE350G	878
5-1-5-10385	No break APC 350VA 6 contactos 687005D / BE350G	878
5-1-5-10386	No break APC 350VA 6 contactos 687005D / BE350G	878
5-1-5-10387	No break APC 550VA 8 cont 687005E / BE550G	985
5-1-5-10388	Impresora Laserjet HP P1102W	1,673
5-1-5-10389	No break sola basic 480va micro	1,191
5-1-5-10390	No break sola basic 480va micro	1,191
5-1-5-10391	Camara digital Canon Powershot Elph135	1,125
5-1-5-10392	No break APC 550VA 8 cont 687005E / BE550G	1,068
5-1-5-10393	Disco duro externo 1Tb usb 3.0 adata hd650 negro	992
5-1-5-10394	No break sola basic 480va micro	1,263
5-1-5-10395	No break sola basic 480va micro	1,263
5-1-5-10396	No break sola basic 480va micro	1,263
5-1-5-10397	No break APC 550VA 8 cont 687005E / BE550G	1,154
5-1-5-10398	Disco duro externo 2Tb usb 3.0 adata	1,386
5-1-5-10399	No break smartbit 500va 4 cont	618
5-1-5-10400	Camara digital Canon Powershot Selph 160 negro	1,583
5-1-5-10401	Disco duro toshiba 1tb canvio	1,206
5-1-5-10402	Monitor 21.5" led hp w221 e2t08	2,090
5-1-5-10403	Teclado usb microsoft 600 9900002j	221
5-1-5-10404	No break APC 550VA 8 cont 687005E / BE550G	1,146
5-1-5-10405	No break APC 550VA 8 cont 687005E / BE550G	1,153
5-1-5-10406	Carretilla llanta imponchable Truper	765
5-1-5-10407	Carretilla llanta imponchable Truper	765
5-1-5-10408	Carretilla llanta imponchable Truper	765
5-1-5-10409	Carretilla llanta imponchable Truper	765
5-1-5-10410	Camara digital Canon Powershot Selph 160 plata	1,245
5-1-5-10411	DVD Rom quemador externo externo ifg slim portable	511
5-1-5-10412	HP Teclado multimedia y mouse laser wireless	680
5-1-5-10413	No break sola basic 800va micro SR-800va	1,548
5-1-5-10414	Impresora Laserjet HP P1102W	1,630
5-1-5-10415	Grabadora CDs Mod RW8433E	3,500
5-1-5-10416	Proyector de Acetatos portatil Mod 90 360 W	4,140
5-1-5-10417	Computadora Pentium III MHz 128 MB memoria	30,820
5-1-5-10418	Cañón para proyección Panasonic	66,332
5-1-5-10419	Cañón Compac 1600	66,700
5-1-5-10420	CD Writer HP 820E	4,370
5-1-5-10421	Impresora Laser HP 1100	4,700
5-1-5-10422	Impresora Epson Stylus 1520	5,290
5-1-5-10423	Impresora Laser HP 2100	6,798
5-1-5-10424	Computadora Pentium 128 MB memoria	7,104
5-1-5-10425	Computadora Pentium 128 MB memoria	7,104
5-1-5-10426	Computadora Pentium 128 MB memoria	7,104
5-1-5-10427	Computadora Pentium 256 MB memoria	9,600
5-1-5-10428	Computadora Compact 128 MB memoria	15,500
5-1-5-10429	Plotter HP Mod 1055	97,697
5-1-5-10430	Computadora smartpaq cel 500 10 GB 32 MB	4,760
5-1-5-10431	Computadora Pentium Celeron 633 MHz 64 MB ram	5,590
5-1-5-10432	Computadora Pentium Celeron 633 MHz 64 MB ram	5,590
5-1-5-10433	Cámara digital sony camera mivavica	10,930
5-1-5-10434	Computadora Compac presario 501 LA	11,560
5-1-5-10435	Computadora Pentium 800 MHz PIII 800	7,620
5-1-5-10436	Computadora Pentium 800 MHz PIII 800	7,621
5-1-5-10437	Computadora Pentium 800 MHz PIII 800	7,621
5-1-5-10438	Computadora compaq presario portatil	26,077
5-1-5-10439	Cámara digital marca Benq modelo DC 3310, 3.1 pixeles	3,980
5-1-5-10440	CPU Intel Pentium 4 1.6 GHZ	4,570
5-1-5-10441	CPU Intel Pentium 4 1.6 GHZ	4,570
5-1-5-10442	Impresora HP Laser jet 1200	4,800
5-1-5-10443	Equipo de cómputo ensamblada en gabinete ATX	5,980
5-1-5-10444	Equipo de cómputo ensamblada en gabinete ATX	8,843
5-1-5-10445	Equipo de cómputo ensamblada en gabinete ATX	8,250
5-1-5-10446	Computadora ensamblada en gabinete torre con fuente	7,950
5-1-5-10447	Computadora ensamblada en gabinete torre con fuente	7,950
5-1-5-10448	Gabinete torre con fuente de poder 300 wts.	8,650
5-1-5-10449	Cámara digital marca sony modelo mavica mvc fd100	3,900
5-1-5-10450	Computadora marca HP modelo desktop D220 microton	9,300
5-1-5-10451	Microsoft windows server estandar 2003	11,200
5-1-5-10452	No break con regulador integrado, marca trip	3,500
5-1-5-10453	No break con regulador integrado, marca trip	3,500
5-1-5-10454	Servidor Proliant ML330 intel pentium IV	33,550
5-1-5-10455	Kit de consumibles inc. alimentador, separador y	2,600
5-1-5-10456	Licencias symantec antivirus small business edition	4,860
5-1-5-10457	Accesorio de cama plana	6,580
5-1-5-10458	Licencia molp gob. windows server cal. 2003 español	15,600
5-1-5-10459	Escaner Kodak mod. 1260 duplex, alimentador color	69,400
5-1-5-10460	Computadora ensamblada en gabinete ATX	4,900
5-1-5-10461	Computadora marca sony vaio digital studio RS320	11,000
5-1-5-10462	Computadora marca sony vaio digital studio RS320	11,000

Cuenta Pública 2016		
Relación de Bienes Muebles que Componen el Patrimonio		
Al 31 de diciembre de 2016		
(Pesos)		
Ente Público:	Instituto del Agua del Estado	
Código	Descripción del Bien Mueble	Valor en libros
5-1-5-10463	Computadora marca sony vaio digital studio RS320	11,000
5-1-5-10464	Cámara digital sony DSCP-32	2,850
5-1-5-10465	Computadora ensamblada TM CPU XP 2600 ME 256 MB	5,200
5-1-5-10466	Computadora ensamblada en gabinete ATX procesador	7,900
5-1-5-10467	Impresora HP portátil con puerto infra-rojo	3,750
5-1-5-10468	Impresora HP portátil con puerto infra-rojo	3,750
5-1-5-10469	Computadora ensamblada en gabinete ATX procesador	13,990
5-1-5-10470	Computadora ensamblada CPU intel 2.4 GHZ	6,660
5-1-5-10471	Computadora ensamblada en gabinete ATX	6,600
5-1-5-10472	Computadora ensamblada en gabinete ATX	6,600
5-1-5-10473	Computadora portátil marca printaform	15,830
5-1-5-10474	Computadora portátil marca printaform	15,830
5-1-5-10475	Computadora portátil marca printaform	15,830
5-1-5-10476	Computadora portátil marca printaform	15,830
5-1-5-10477	Computadora portátil marca printaform	15,830
5-1-5-10478	Computadora portátil marca printaform	15,830
5-1-5-10479	Computadora portátil marca printaform	15,830
5-1-5-10480	Proyector X2 1600 lum svga dip 3.1 kg.	12,292
5-1-5-10481	Proyector X2 1600 lum svga dip 3.1 kg.	12,292
5-1-5-10482	Proyector X2 1600 lum svga dip 3.1 kg.	12,292
5-1-5-10483	Proyector X2 1600 lum svga dip 3.1 kg.	12,292
5-1-5-10484	Proyector X2 1600 lum svga dip 3.1 kg.	12,292
5-1-5-10485	Proyector X2 1600 lum svga dip 3.1 kg.	12,292
5-1-5-10486	Proyector X2 1600 lum svga dip 3.1 kg.	12,292
5-1-5-10487	Cámara digital marca sony mod. cyber-shot dsc	5,300
5-1-5-10488	Computadora de escritorio mca. sony mod. Vaio piv	25,756
5-1-5-10489	Proyector marca infocus mod. X2, svga, 800 x 600	13,990
5-1-5-10490	Computadora ensamblada gabinete atx procesador	7,096
5-1-5-10491	Impresora laser marca hewlett packard	3,200
5-1-5-10492	Equipo de cómputo	13,144
5-1-5-10493	Computadora lanix titan 2700, procesador pentium	10,600
5-1-5-10494	Impresora Laser a color HP2600	3,912
5-1-5-10495	Licencia Contpaq para red	6,006
5-1-5-10496	Cámara sony modelo cybershot 4.1 mp	2,732
5-1-5-10497	Cámara sony modelo cybershot 4.1 mp	2,732
5-1-5-10498	Cámara sony modelo cybershot 4.1 mp	2,732
5-1-5-10499	Impresora hp laser jet 1160	3,580
5-1-5-10500	Impresora Laser Multifuncional SCX-4100 (3)	7,565
5-1-5-10501	Compaq presario sr 1420 2.93 ghz cd-rw/dvd	8,434
5-1-5-10502	Compaq presario sr 1420 2.93 ghz cd-rw/dvd	8,434
5-1-5-10503	Compaq presario sr 1420 2.93 ghz cd-rw/dvd	8,434
5-1-5-10504	Compaq presario sr 1420 2.93 ghz cd-rw/dvd	8,434
5-1-5-10505	Compaq presario sr 1420 2.93 ghz cd-rw/dvd	8,434
5-1-5-10506	Compaq presario sr 1420 2.93 ghz cd-rw/dvd	8,434
5-1-5-10507	Compaq presario sr 1420 2.93 ghz cd-rw/dvd	8,434
5-1-5-10508	Compaq presario sr 1420 2.93 ghz cd-rw/dvd	8,434
5-1-5-10509	Compaq presario sr 1420 2.93 ghz cd-rw/dvd	8,434
5-1-5-10510	Compaq presario sr 1420 2.93 ghz cd-rw/dvd	8,434
5-1-5-10511	Compaq presario sr 1420 2.93 ghz cd-rw/dvd	8,434
5-1-5-10512	Laptop hp presario notebook 2215 pl-8	9,564
5-1-5-10513	Laptop hp presario notebook 2215 pl-8	9,564
5-1-5-10514	Laptop hp presario notebook 2215 pl-8	9,564
5-1-5-10515	Laptop hp pavilion dv1325 notebook ea-1ee631	16,517
5-1-5-10516	Proyector epson de 2000 ansi lumenes	17,008
5-1-5-10517	Proyector epson de 2000 ansi lumenes	17,008
5-1-5-10518	Impresora Multifuncional Laser Samsung (7)	17,652
5-1-5-10519	Impresora de inyección de tinta a color 9800	4,380
5-1-5-10520	CPU ram 215 ddr	3,426
5-1-5-10521	Licencia aspel nio 4.0 1 usuario 99 empresas	3,250
5-1-5-10522	Licencia aspel nio 4.0 1 usuario 99 empresas	3,250
5-1-5-10523	Computadora acer aspire 3614 w1	6,763
5-1-5-10524	Computadora compaq presario SR192LA	8,946
5-1-5-10525	Computadora compaq presario SR192LA	8,946
5-1-5-10526	Computadora compaq presario SR192LA	8,946
5-1-5-10527	Lap top gateway GTW 6934	11,303
5-1-5-10528	Lap top gateway GTW 6934	11,303
5-1-5-10529	Computadora con procesador intel p4 a 3.0 ghz	6,087
5-1-5-10530	Computadora hp pavilion A1300 PL-4	9,162
5-1-5-10531	Computadora hp pavilion A1300 PL-4	9,162
5-1-5-10532	Impresora láser a color HP2600	3,680
5-1-5-10533	Proyector sony mod. Vpl-es3 2000 ansi	12,690
5-1-5-10534	Computadora presario 1920la-proc p4 3.06 gz	8,946
5-1-5-10535	Computadora portátil marca acer mod. aspire 510	11,500
5-1-5-10536	Computadora portátil marca acer mod. aspire 510	11,500
5-1-5-10537	Computadora hp compaq presario SR1920LA o/monitor	10,500
5-1-5-10538	Impresora láser a color HP2600	3,633
5-1-5-10539	Switch cisco ws-cs500-24lc 20 10/100 4 10/100 p	14,375
5-1-5-10540	Lap top acer travel mate 4220AWLMI	11,043
5-1-5-10541	Video proyector marca epson modelo powerlite s4	9,200
5-1-5-10542	Video proyector marca epson modelo powerlite s4	9,200
5-1-5-10543	Video proyector marca epson modelo powerlite s4	9,200
5-1-5-10544	Video proyector marca epson modelo powerlite s4	9,200
5-1-5-10545	Video proyector marca epson modelo powerlite s4	9,200
5-1-5-10546	Video proyector marca epson modelo powerlite s4	9,200
5-1-5-10547	Video proyector marca epson modelo powerlite s4	9,200
5-1-5-10548	Video proyector marca epson modelo powerlite s4	9,200
5-1-5-10549	Video proyector marca epson modelo powerlite s4	9,200
5-1-5-10550	Computadora con procesador intel p4 2.8 ghz	3,674
5-1-5-10551	Cámara digital sony modelo cyber-shoot dsc-S500	2,650
5-1-5-10552	Cámara digital sony modelo cyber-shoot dsc-S500	2,650
5-1-5-10553	Cámara sony handycam mini dv dcr-hc26 each 1	3,913
5-1-5-10554	Cámara sony handycam mini dv dcr-hc26 each 1	3,913
5-1-5-10555	Cámara sony handycam mini dv dcr-hc26 each 1	3,913
5-1-5-10556	Cámara sony handycam mini dv dcr-hc26 each 1	3,913
5-1-5-10557	Cámara sony handycam mini dv dcr-hc26 each 1	3,913
5-1-5-10558	Cámara sony handycam mini dv dcr-hc26 each 1	3,913
5-1-5-10559	Cámara sony handycam mini dv dcr-hc26 each 1	3,913
5-1-5-10560	Cámara sony handycam mini dv dcr-hc26 each 1	3,913
5-1-5-10561	Cámara sony handycam mini dv dcr-hc26 each 1	3,913
5-1-5-10562	Cámara sony handycam mini dv dcr-hc26 each 1	3,913
5-1-5-10563	Cámara sony handycam mini dv dcr-hc26 each 1	3,913
5-1-5-10564	Computadora hp pavilion S7520 slimline	10,585
5-1-5-10565	Computadora hp pavilion S7520 slimline	10,585
5-1-5-10566	Computadora portátil compaq presario V3017LA	8,160
5-1-5-10567	Computadora portátil compaq presario V3017LA	8,160
5-1-5-10568	Computadora portátil compaq presario V3017LA	8,160
5-1-5-10569	Computadora portátil compaq presario V3017LA	8,160

Cuenta Pública 2016		
Relación de Bienes Muebles que Componen el Patrimonio		
Al 31 de diciembre de 2016		
(Pesos)		
Ente Público:	Instituto del Agua del Estado	
Código	Descripción del Bien Mueble	Valor en libros
5-1-5-10570	Computadora portátil compaq presario V3017LA	8,160
5-1-5-10571	Computadora portátil compaq presario V3017LA	8,160
5-1-5-10572	Computadora portátil compaq presario V3017LA	8,160
5-1-5-10573	Computadora portátil compaq presario V3017LA	8,160
5-1-5-10574	Computadora portátil compaq presario V3017LA	8,160
5-1-5-10575	Computadora portátil compaq presario V3017LA	8,160
5-1-5-10576	Computadora portátil compaq presario V3017LA	8,160
5-1-5-10577	Computadora portátil compaq presario V3017LA	8,160
5-1-5-10578	Computadora portátil compaq presario V3017LA	8,160
5-1-5-10579	Computadora portátil compaq presario V3017LA	8,160
5-1-5-10580	Licencia de software res2dinv versión 3.55	34,650
5-1-5-10581	Licencia adicional para sistema opus AEC10 propuesta	3,606
5-1-5-10582	Licencia adicional para sistema opus AEC10 propuesta	3,606
5-1-5-10583	Licencia base para sistema opus AEC10 propuesta	6,756
5-1-5-10584	Acces point marca linksys	3,168
5-1-5-10585	Acces point cisco aironet mod. 1130	8,778
5-1-5-10586	Tarjeta de red PCI marca linksys	12,848
5-1-5-10587	Impresora hp designjet 90R serie MY5781C071	10,850
5-1-5-10588	Impresora hp laserjet mod. 2015	4,050
5-1-5-10589	Cámara digital sony dsir-a100k + 18-70	10,295
5-1-5-10590	Computadora desktop sony vaio mod. Vgo-ls25 e	26,598
5-1-5-10591	Impresora láser color hp mod. 2600N	3,545
5-1-5-10592	Computadora hp compaq presario sr2103ls	6,300
5-1-5-10593	Computadora ensamblada en gabinete atx con proc	5,500
5-1-5-10594	Cámara samsung digital camera mod. nv10 each-1	4,981
5-1-5-10595	Proyector marca sony modelo VPL ES4	12,309
5-1-5-10596	Cámara 2	2,623
5-1-5-10597	Cámara 4	4,758
5-1-5-10598	Computadora 3	7,116
5-1-5-10599	Computadora 1	8,700
5-1-5-10600	Computadora 1	8,700
5-1-5-10601	Cámara 3	10,104
5-1-5-10602	Cámara 3	10,104
5-1-5-10603	Licencia 1	12,960
5-1-5-10604	Computadora	16,010
5-1-5-10605	Computadora	16,010
5-1-5-10606	Proyector 1 (2 unidades)	18,255
5-1-5-10607	Impresora 2	22,434
5-1-5-10608	Impresora 3	22,434
5-1-5-10609	Cama Plana 1	29,124
5-1-5-10610	Lioncias de software photoshop (12 unidades)	40,800
5-1-5-10611	Plotter (2 unidades)	77,860
5-1-5-10612	Cámara digital cybershot 7 mpx dsc-w55 azul	2,622
5-1-5-10613	Impresora laserjet p2015 32 mb	3,212
5-1-5-10614	Switch 24 puertos catalyst	7,345
5-1-5-10615	Computadora con mother board intel proc. Core 2	6,444
5-1-5-10616	Escaner scansnap s510 marca fujitsu	7,900
5-1-5-10617	Cámara digital sony mod. Dsc-w55 de 7.2 megapixeles	2,757
5-1-5-10618	Cámara digital sony mod. Dsc-w55 de 7.2 megapixeles	2,757
5-1-5-10619	Cámara digital canon powershot sd900 digital	2,979
5-1-5-10620	Gabinete con fuente	2,797
5-1-5-10621	Computadora con procesador core 2 duo de 2.4 gh	6,261
5-1-5-10622	Computadora con procesador core 2 duo de 2.4 gh	6,261
5-1-5-10623	Computadora con procesador core 2 duo de 2.4 gh	6,261
5-1-5-10624	Computadora portátil satellite A305 ASP6923R du	11,429
5-1-5-10625	Computadora disco duro 320 GB 2GB MR	6,100
5-1-5-10626	Computadora core 2 duo de 2.8 GHZ dd 320 gb 2	6,100
5-1-5-10627	Computadora core 2 duo de 2.8 GHZ dd 320 gb 2	6,100
5-1-5-10628	Computadora core 2 duo de 2.8 GHZ dd 320 gb 2	6,100
5-1-5-10629	CPU procesador core duo de 2.9 ghz	4,250
5-1-5-10630	Impresora laserjet 4014N S CNDX122253	11,322
5-1-5-10631	Computadora de escritorio	6,783
5-1-5-10632	Computadora vaio serie NW	9,784
5-1-5-10633	Computadora pentium LGA775 2.8G core 2 duo E7	5,648
5-1-5-10634	Computadora cpu con d.d. 500 GB 2 GB en ram	6,017
5-1-5-10635	Equipo notebook hp C9Q610 procesador core 2 duo	10,086
5-1-5-10636	Equipo notebook hp C9Q610 procesador core 2 duo	10,086
5-1-5-10637	Computadora cpu con d.d. 500 GB 2 GB en ram	6,017
5-1-5-10638	Computadora cpu con d.d. 500 GB 2 GB en ram	6,017
5-1-5-10639	Computadora cpu con d.d. 500 GB 2 GB en ram	6,017
5-1-5-10640	Escaner hp 8420	15,520
5-1-5-10641	Escaner hp N8460 scanjet fited document	22,662
5-1-5-10642	Impresora hp ls CP1215 color 12 ppm	2,659
5-1-5-10643	Computadora pentium LGA775 2.93G core 2 duo E	3,723
5-1-5-10644	CPU ensamblado core i3 3.06GHZ intel 540 LGA	3,161
5-1-5-10645	Licencia adicional módulo 1 opus planet	4,299
5-1-5-10646	Licencia base módulo 1. opus planet	7,999
5-1-5-10647	Escaner scanjet pro 3000, 20ppm 600x600 DPI	6,553
5-1-5-10648	Contpaq 5 actualización	5,690
5-1-5-10649	Facturación electrónica licencia	8,490
5-1-5-10650	Procesador intel core 17-2600 3.40 8MB quad cor	12,447
5-1-5-10651	Proyector infocus in104 2700 lum. xga s-vid	5,980
5-1-5-10652	Notebook toshiba C650-SP4166M C13 2.53G 4G, 320G	9,750
5-1-5-10653	Planta de energía de 3000 watts syscom mod. PE14HH1	14,405
5-1-5-10654	Computadora HP desktop pro 8200, C15-2400 4G	16,782
5-1-5-10655	Computadora HP desktop 505mt athlon X2 II 265	4,448
5-1-5-10656	Computadora laptop sony serie E i5	17,069
5-1-5-10657	Computadora ensamblada Pro Intel C13 2120 3.3GHz	11,822
5-1-5-10658	Computadora ACER veriton C17-3770 8G 1TB DVDSM	17,511
5-1-5-10659	Computadora ACER veriton C17-3770 8G 1TB DVDSM	17,511
5-1-5-10660	Computadora HP desktop elite 8300 CMT C15 3470 4G	14,680
5-1-5-10661	Computadora HP desktop elite 8300 CMT C15 3470 4G	14,680
5-1-5-10662	Computadora HP desktop elite 8300 CMT C15 3470 4G	14,680
5-1-5-10663	Computadora HP desktop elite 8300 CMT C15 3470 4G	14,680
5-1-5-10664	Procesador intel core i5-3330 3.2ghz 5GT/S 6mb soc	5,880
5-1-5-10665	Impresora HP multifuncional láser M1536DNF 26N PPM	5,388
5-1-5-10666	Procesador intel core i3-2120 3.3 hhz LGA 1155	7,790
5-1-5-10667	Impresora láser jet 600M601N serie CNCCC2V2S9	7,050
5-1-5-10668	Computadora HP 8300 CTM core i5-3470	14,499
5-1-5-10669	Computadora HP 8300 CTM core i5-3470	14,499
5-1-5-10670	Computadora HP 8300 CTM core i5-3470	14,499
5-1-5-10671	Computadora de escritorio básica mca. DELL	11,351
5-1-5-10672	Computadora de escritorio básica mca. DELL	11,351
5-1-5-10673	Computadora de escritorio básica mca. DELL	11,351
5-1-5-10674	Computadora configuración avanzada OPTIPLEX	16,978
5-1-5-10675	Proyector sony DX100 XGA 2300L LCD HDMI 7000HR	6,488
5-1-5-10676	Escaner DR-6030C canon serie FL304450	44,500

Cuenta Pública 2016		
Relación de Bienes Muebles que Componen el Patrimonio		
Al 31 de diciembre de 2016		
(Pesos)		
Ente Público:	Instituto del Agua del Estado	
Código	Descripción del Bien Mueble	Valor en libros
5-1-5-10677	Licencia sistema de registro de asistencia olin	2,622
5-1-5-10678	Sistema wintame básico del reloj checador	5,940
5-1-5-10679	Notebook HP probook 440G1 C13-3120m 4gb 500gb	12,485
5-1-5-10680	Computadora HP compaq desktop elite 8300 SFF	12,381
5-1-5-10681	Procesador intel core i5-3330 3.2ghz 5GT/S 6mb soc	5,693
5-1-5-10682	Impresora multifuncional sharp AL2051 20CPM, 20IPM	8,315
5-1-5-10683	Computadora HP elite 8300 SFF 3/3/3 W7PRO64 C15-34	12,764
5-1-5-10684	Disco duro 4TB sata seagate 5900RPM	2,600
5-1-5-10685	CPU escritorio HP pro 6305 SFF AMD A8-650	7,901
5-1-5-10686	CPU escritorio HP pro 6305 SFF AMD A8-650	7,907
5-1-5-10687	Servidor HP ml 10 E31220V2 3.1ghz 4LFF disco 2x500	8,916
5-1-5-10688	Licencia windows server 2012 STD R2 rok dvd	9,516
5-1-5-10689	CPU HP desktop 6305SFF A8-6500B	7,578
5-1-5-10690	Licencia MS office 2013 home & business estándar	21,793
5-1-5-10691	Computadora de escritorio DELL optiplex C13-4150	9,545
5-1-5-10692	Computadora de escritorio DELL optiplex C13-4150	9,545
5-1-5-10693	Computadora de escritorio DELL optiplex C13-4150	9,545
5-1-5-10694	Computadora de escritorio DELL optiplex C13-4150	9,545
5-1-5-10695	Computadora de escritorio DELL optiplex C15-4590	10,807
5-1-5-10696	Computadora de escritorio DELL optiplex C15-4590	10,807
5-1-5-10697	Computadora de escritorio DELL optiplex C15-4590	10,807
5-1-5-10698	Computadora de escritorio DELL optiplex C15-4590	10,807
5-1-5-10699	Computadora laptop HP probook 640 G1	14,091
5-1-5-10700	Procesador inter core i3-4150 3.5ghz 3mb soc	4,141
5-1-5-10701	Multifuncional Laser hp laserjet M225DW	5,343
5-1-5-10702	Plotter hp Designjet T3500 36 in mfp	196,703
5-1-5-10703	Laptop Latitude 14 serie 3000	12,616
5-1-5-10704	Impresora hp laserjet P2035	3,788
5-1-5-10705	Multifuncional laserjet a color hp	5,070
5-1-5-10706	Computadora LapTop Dell modelo Latitude E 3550	11,918
5-1-5-10707	Computadora Latitude 5450 inter core i7	17,386
5-1-5-10708	No break 1000va 600w respaldo aprox 45 min	3,181
5-1-5-10709	Computadora DELL Optiplex 9020 SFF	15,180
5-1-5-10710	Computadora DELL Optiplex 9020 SFF	15,180
5-1-5-10711	Computadora DELL Optiplex 9020 SFF	15,180
5-1-5-10712	Computadora DELL Optiplex 9020 SFF	15,180
5-1-5-10713	Computadora Dell Optiplex 9020 4ta generacion	15,775
5-1-5-10714	Computadora Dell Optiplex 9020 4ta generacion	15,775
5-1-5-10715	Computadora Dell Optiplex 9020 4ta generacion	15,775
5-1-5-10716	Computadora Dell Optiplex 9020 4ta generacion	15,775
5-1-5-10717	No Break 1000va 600w respaldo aprox 45 min	3,878
5-1-5-10718	Proyector Benq MS527 3300 VGA 800x600	6,200
5-1-5-10719	Multifuncional Epson Inyeccion Tinta Continua	4,500
5-1-5-10720	Sistema de tramites y servicios Inagua	189,655
	<b>Total Equipo de Computo</b>	<b>4,006,066</b>
	<b>EQUIPO DE VIDEOGRABACIÓN</b>	
5-2-3-10001	Cámara Digital Sony Mod MVC-FD-85	9,247
5-2-3-10002	Cámara Digital Sony Mod MVC-FD-85	9,247
5-2-3-10003	Cámara Digital Sony Mod MVC-FD-85	9,247
5-2-3-10004	Cámara Digital Sony Mod MVC-FD-85	9,247
5-2-3-10005	Equipo de Sonido portátil inalambrico Voyaguer	14,150
5-2-3-10006	Pantalla de Proyección Draper con Tripie Blanco	2,676
5-2-3-10007	Televisor de 29" pantalla plana	9,258
5-2-3-10008	Triple marca Vivitar Mod 2800 GX	614
5-2-3-10009	Videocasetera formato DVD	4,195
5-2-3-10010	Videocasetera VHS Mod SLV-LX6s 6 cabezas	1,875
5-2-3-10011	Videocasetera VHS Mod SLV-LX6s 6 cabezas	1,875
5-2-3-10012	Cámara Profesional Minolta Maxxum 300	5,634
5-2-3-10013	Triple marca Vivitar Mod 2800 GX	614
5-2-3-10014	Videocámara Sony Mod. DCR-TRV120	10,957
5-2-3-10015	Videocámara Sony Mod. DCR-TRV120	10,957
5-2-3-10016	Bolón d/salida p/control d/acc mod. SD7201GCPE1	2,456
5-2-3-10017	Chapa trine 12V cromo p/videoportero	474
5-2-3-10018	Concentrador p/expandar 4 videos mod. BK4	348
5-2-3-10019	Monitor p/videoportero mod. SVP1000M	2,037
5-2-3-10020	Monitor p/videoportero mod. SVP1000M	2,037
5-2-3-10021	Monitor p/videoportero mod. SVP1000M	2,037
5-2-3-10022	Transformador 12VCA 20VA mod. RT1220	84
5-2-3-10023	Videoportero syscom 4 hilos mod. SVP 1000	3,544
5-2-3-10024	Cargador de baterías para cámara fotográfica	303
5-2-3-10025	Cargador de pilas	303
5-2-3-10026	Pantalla con tripie de 1.78 x 1.78 marca draper	1,100
5-2-3-10027	Pantalla con tripie de 1.78 x 1.78 marca draper	1,100
5-2-3-10028	Pantalla con tripie de 1.78 x 1.78 marca draper	1,100
5-2-3-10029	Video casetera vhs 4 cabezas	908
5-2-3-10030	Video casetera vhs 4 cabezas	908
5-2-3-10031	Televisión de 29 convencional sonido estereo power	3,294
5-2-3-10032	Televisión de 29 convencional sonido estereo power	3,294
5-2-3-10033	Televisión marca phillips de 29"	3,100
5-2-3-10034	Video casetera vhs 4 cabezas	908
5-2-3-10035	Video casetera vhs 4 cabezas	908
5-2-3-10036	Pantalla triple 1.78 x 1.78 mod. HA5617	1,276
5-2-3-10037	Cámara Digital Samsung y memoria	3,728
	<b>Total Equipo de Videograbación</b>	<b>135,042</b>
	<b>EQUIPO DE LABORATORIO</b>	
5-3-1-10001	Hielera 50 lts	400
5-3-1-10002	Hielera 50 lts	400
5-3-1-10003	Hielera 50 lts	400
5-3-1-10004	Hielera 50 lts	400
5-3-1-10005	Pinza Universal de 4 Brazos	1,548
5-3-1-10006	Pinza Universal de 4 Brazos	1,548
5-3-1-10007	Pinza Universal de 4 Brazos	1,548
5-3-1-10008	Pinza Universal de 4 Brazos	1,548
5-3-1-10009	Sujetador de Pinza para soporte universal	231
5-3-1-10010	Sujetador de Pinza para soporte universal	231
5-3-1-10011	Sujetador de Pinza para soporte universal	231
5-3-1-10012	Sujetador de Pinza para soporte universal	231
5-3-1-10013	Sujetador de Pinza para soporte universal	231
5-3-1-10014	Sujetador de Pinza para soporte universal	231
5-3-1-10015	Sujetador de Pinza para soporte universal	231
5-3-1-10016	Sujetador de Pinza para soporte universal	231
5-3-1-10017	Pinza de 2 brazos	286
5-3-1-10018	Pinza de 2 brazos	286
5-3-1-10019	Pinza de 2 brazos	286
5-3-1-10020	Pinza de 2 brazos	286



Cuenta Pública 2016		
Relación de Bienes Muebles que Componen el Patrimonio		
Al 31 de diciembre de 2016		
(Pesos)		
Ente Público:	Instituto del Agua del Estado	
Código	Descripción del Bien Mueble	Valor en libros
5-3-1-10021	PC-200 Parrilla 4" x 5"	2,226
5-3-1-10022	PC-200 Parrilla 4" x 5"	2,226
5-3-1-10023	Matraz para filtración pared gruesa 1000 ml	250
5-3-1-10024	Matraz para filtración pared gruesa 1000 ml	250
5-3-1-10025	Matraz para filtración pared gruesa 1000 ml	250
5-3-1-10026	Matraz para filtración pared gruesa 1000 ml	250
5-3-1-10027	Porta pipetas vertical rotatorio	299
5-3-1-10028	Porta pipetas vertical rotatorio	299
5-3-1-10029	Balde gdo. Autoclaveable de polip. Cap. 15 lts	684
5-3-1-10030	Bote rect. de 9 lts polietileno alta densidad	1,110
5-3-1-10031	Bote rect. de 9 lts polietileno alta densidad	1,110
5-3-1-10032	Balde gdo. Autoclaveable de polip. Cap. 15 lts	684
5-3-1-10033	Electrodo de PH con temp conector BNC c/cable	1,103
5-3-1-10034	Quemador alta temperatura	200
5-3-1-10035	Quemador alta temperatura	200
5-3-1-10036	Hielera	219
5-3-1-10037	Titulador Digital Hach	1,551
5-3-1-10038	Escurreidor de pared c/baño de neopreno p/probeta	405
5-3-1-10039	Escurreidor de pared c/baño de neopreno p/probeta	405
5-3-1-10040	Equipo soxhlet completo 250 marca glasstech	1,389
5-3-1-10041	Equipo soxhlet completo 250 marca glasstech	1,389
5-3-1-10042	Equipo soxhlet completo 250 marca glasstech	1,389
5-3-1-10043	Condensador recuperador de solvente kontex cat.	2,102
5-3-1-10044	Condensador recuperador de solvente kontex cat.	2,102
5-3-1-10045	Condensador recuperador de solvente kontex cat.	2,102
5-3-1-10046	Condensador recuperador de solvente kontex cat.	2,102
5-3-1-10047	Comparador de alcalinidad por goteo	542
5-3-1-10048	Cod digestion vial HR HW PK/150 hach	2,479
5-3-1-10049	Cod digestion vial HR HW PK/150 hach	2,479
5-3-1-10050	Cod digestion vial HR HW PK/150 hach	2,479
5-3-1-10051	Cod digestion vial HR HW PK/150 hach	2,479
5-3-1-10052	Cod digestion vial HR HW PK/150 hach	2,479
5-3-1-10053	Cod digestion vial HR HW PK/150 hach	2,479
5-3-1-10054	Cod digestion vial LR HW PK/150 hach	2,479
5-3-1-10055	Cod digestion vial LR HW PK/150 hach	2,479
5-3-1-10056	Cod digestion vial LR HW PK/150 hach	2,479
5-3-1-10057	Cod digestion vial LR HW PK/150 hach	2,479
5-3-1-10058	Cod digestion vial LR HW PK/150 hach	2,479
5-3-1-10059	Aparato de extracción soxhlet completo 40mm	2,059
5-3-1-10060	Aparato de extracción soxhlet completo 40mm	2,059
5-3-1-10061	Aparato de extracción soxhlet completo 40mm	2,059
5-3-1-10062	Electrodo gel PH w/temp 5-pin ( hach )	2,387
5-3-1-10063	PC-600 Parrilla 10" x 10"	2,648
5-3-1-10064	Recipiente de vidrio para destilador	4,300
5-3-1-10065	Sonda para oxigeno con cable de 3 mts	2,632
5-3-1-10066	Sonda para dbo	5,950
5-3-1-10067	Medidor de oxígeno y dbo yellow spring	15,842
5-3-1-10068	Sonda para bodc/sgitacion p/mod 52	3,850
5-3-1-10069	Cod reactor 115-230V/50-60 HZ	5,900
5-3-1-10070	Temobañó digital de 160 tubos felisa	9,000
5-3-1-10071	Temobañó digital de 160 tubos felisa	9,000
5-3-1-10072	Horno inoxidable 45 x 45 x 40	16,700
5-3-1-10073	Horno inoxidable 45 x 45 x 40	16,700
5-3-1-10074	Balanza analitica digital capacidad 120 gr	18,091
5-3-1-10075	Balanza analitica digital capacidad 120 gr	18,091
5-3-1-10076	Spectofotómetro DR 2500 HDPE 12/CS	24,400
5-3-1-10077	Bomba de vacío cat. Daigger	4,085
5-3-1-10078	Sensión 7 benchtop conductivity meter	9,400
5-3-1-10079	Sensión 7 benchtop conductivity meter	9,400
5-3-1-10080	Sensión benchtop dissolved oxygen	10,500
5-3-1-10081	Sensión benchtop dissolved oxygen	10,500
5-3-1-10082	Mufla de 20x20x25 con control digital	18,645
5-3-1-10083	Mufla de 20x20x25 con control digital	18,645
5-3-1-10084	Estufe inox. 60x45x40 cms FE-133AD	21,000
5-3-1-10085	Estufe inox. 60x45x40 cms FE-133AD	21,000
5-3-1-10086	Equipo para medir nitrógeno total y amoniacal	24,000
5-3-1-10087	Incubadora BDO med int 51x47x120	25,000
5-3-1-10088	Refrigerador de 20 (CU:FT), rango -5/15°C 120V	18,500
5-3-1-10089	Refrigerador de 20 (CU:FT), rango -5/15°C 120V	18,500
5-3-1-10090	Equipo para medir nitrógeno total y amoniacal	24,000
5-3-1-10091	Parrilla con agitador placa cerámica 18 x 18 540	3,850
5-3-1-10092	Parrilla con agitador placa cerámica 18 x 18 540	3,850
5-3-1-10093	Potenciómetro pH/mv 15 con atc accumet 115 volts	10,890
5-3-1-10094	Potenciómetro pH/mv 15 con atc accumet 115 volts	10,890
5-3-1-10095	Autoclave manual 25x50 FL-396 marca felisa	22,900
5-3-1-10096	Autoclave manual 25x50 FL-396 marca felisa	22,900
5-3-1-10097	Medidor de conductividad sensión No. 5 hach	7,549
5-3-1-10098	Balanza de precisión cap. 320 grs. sens.	20,950
5-3-1-10099	Sonda para oxímetro 4 mt. compatible para	3,525
5-3-1-10100	Cod digestion vial LR HW PK/150 hach	2,550
5-3-1-10101	Cod digestion vial LR HW PK/150 hach	2,550
5-3-1-10102	Cod digestion vial LR HW PK/150 hach	2,550
5-3-1-10103	Cod digestion vial LR HW PK/150 hach	2,550
5-3-1-10104	Cod digestion vial LR HW PK/150 hach	2,550
5-3-1-10105	Cod digestion vial HR HW PK/150 hach	2,621
5-3-1-10106	Cod digestion vial HR HW PK/150 hach	2,621
5-3-1-10107	Cod digestion vial HR HW PK/150 hach	2,621
5-3-1-10108	Cod digestion vial HR HW PK/150 hach	2,621
5-3-1-10109	Cod digestion vial HR HW PK/150 hach	2,621
5-3-1-10110	Condensador de vidrio recuperador de solvente	2,798
5-3-1-10111	Condensador de vidrio recuperador de solvente	2,798
5-3-1-10112	Comparador de alcalinidad ha 2063700	2,740
5-3-1-10113	Medidor de turbidez y cloro marca hanna	11,690
5-3-1-10114	Aparato extracción soxhlet mediano	2,730
5-3-1-10115	Aparato extracción soxhlet mediano	2,730
5-3-1-10116	Aparato extracción soxhlet mediano	2,730
5-3-1-10117	Medidor de turbidez y cloro hanna cat. Hi 93414	13,775
5-3-1-10118	Sensión 156 pH/cond/do meter w/probes hach	19,535
5-3-1-10119	Carro de acero inoxidable con 3 entrepaños	5,600
5-3-1-10120	Dispensador orgánico variable cert c/válvula purga	6,083
5-3-1-10121	Equipo multiparámetros SENSION 156 pH/cond/ OD met	23,285
5-3-1-10122	Refrigerador acero inoxidable mod. RS-20	18,362
5-3-1-10123	Parrilla de calentamiento de 5x7" 120V PC-400D	4,811
5-3-1-10124	Parrilla de calentamiento de 5x7" 120V PC-400D	5,300
5-3-1-10125	Medidor portátil de turbidez +2% y cloro +0.02mg	15,067
5-3-1-10126	Parrilla de calentamiento de 5x7" 120 v PC-400D	5,443
	<b>Total Equipo de Laboratorio</b>	<b>738,373</b>

Cuenta Pública 2016		
Relación de Bienes Muebles que Componen el Patrimonio		
Al 31 de diciembre de 2016		
(Pesos)		
Ente Público:	Instituto del Agua del Estado	
Código	Descripción del Bien Mueble	Valor en libros
<b>EQUIPO PARA ESTUDIOS HIDROGEOQUIMICOS</b>		
5-3-1-20001	Electrodo combinado de platino para mediciones orp	1,156
5-3-1-20002	Medidor de cloruro portátil digital rango 0.0 a 20	1,961
5-3-1-20003	Medidor de oxígeno disuelto mg/l (ppm) fab. nal.	5,909
5-3-1-20004	Medidor digital portátil de PH temp. Hanna	4,449
5-3-1-20005	Medidor digital portátil de PH cond. fab. nal.	4,948
5-3-1-20006	Detector de radiaciones marca se internacional	15,390
5-3-1-20007	Equipo rugged reader y accesorios para uso con son	102,204
5-3-1-20008	Equipo troll 9000 profesional XP marca in-situ	97,993
5-3-1-20009	Medidor ultrasónico de flujo marca thermo polysoni	62,486
5-3-1-20010	Sistema de mapeo móvil	20,293
5-3-1-20011	Sistema electromagnético protem tem67 marca geonic	779,971
5-3-1-20012	Sistema GPS RTK modelo 5700-5800 marca trimble	589,200
5-3-1-20013	Sistema GPS RTK modelo 5700-5800 marca trimble	589,200
5-3-1-20014	Medidor portátil de radiación con detector gm tipo	22,056
5-3-1-20015	Medidor portátil de radiación marca thermo electro	33,720
5-3-1-20016	Adaptador de liberación rígida para antena magnética	4,738
5-3-1-20017	Adaptador de liberación rígida para antena magnética	4,738
	<b>Total Equipo para Estudios Hidrogeoquimicos</b>	<b>2,340,411</b>
<b>EQUIPO DE TRANSPORTE</b>		
5-4-1-10001	Camioneta Chevrolet Pick Up Custom	50,000
5-4-1-10002	Camioneta Chevrolet Pick Up Custom	50,000
5-4-1-10003	Camión Chevrolet Kodiak Mod 2000	352,649
5-4-1-10004	Camioneta Chevrolet Pick Up Custom Mod 91	50,000
5-4-1-10005	Camioneta Chevrolet Pick Up Custom Mod 91	50,000
5-4-1-10006	Camioneta Chevrolet Pick Up Custom R-15	50,000
5-4-1-10007	Auto Tsuru Nissan 2001 Blanco	74,308
5-4-1-10008	Auto Tsuru Nissan 2001 Negro	74,308
5-4-1-10009	Auto Tsuru Nissan 2001 Rojo	74,308
5-4-1-10010	Auto Tsuru Nissan 2001 Verde	74,308
5-4-1-10011	Unidad de Transporte Chevrolet GMC	1,242,072
5-4-1-10012	Camión Ford F-350 chassis cabina XL mod. 2004	154,348
5-4-1-10013	Camioneta Ford Courier L TM mod. 2004 color blanco	74,783
5-4-1-10014	Camioneta Ford Courier L TM mod. 2004 color blanco	74,783
5-4-1-10015	Camioneta Ford Courier L TM mod. 2004 color blanco	74,783
5-4-1-10016	Camioneta Ford Courier L TM mod. 2004 color blanco	74,783
5-4-1-10017	Camioneta Ford Courier L TM mod. 2004 color blanco	74,783
5-4-1-10018	Carrocería para camión	18,000
5-4-1-10019	Automóvil tsuru nissan mod. 2007	107,130
5-4-1-10020	Camioneta ford lobo 2006	330,435
5-4-1-10021	Camioneta dodge durango 2006	201,739
5-4-1-10022	Camioneta ford ranger 2007	131,217
5-4-1-10023	Camioneta ford ranger 2007	131,217
5-4-1-10024	Camioneta ford ranger 2007	131,217
5-4-1-10025	Camioneta ford ranger 2007	131,217
5-4-1-10026	Camioneta Dakota 2008	179,739
5-4-1-10027	Camioneta Ford Ranger 09 8AFDT50D996227098	141,272
5-4-1-10028	Camioneta Ford Ranger 09 8AFDT50D996227098	138,590
5-4-1-10029	Camioneta Ford Courier 2011 9BFBP3VN7B7897554	113,176
5-4-1-10030	Camioneta Ford Courier 2011 9BFBP3VN5B7897567	113,176
5-4-1-10031	Camioneta Ford Courier 2011 PBFBP3VN6B7897559	113,176
5-4-1-10032	Camioneta Ford Courier 2011 9BFBP3VN7B7897568	113,176
5-4-1-10033	Camioneta Ford Courier 2011 9BFBP3VN4B7897558	113,176
5-4-1-10034	Camioneta Ford Courier 2011 9BFBP3VN6B7897545	113,176
5-4-1-10035	Tanque cisterna de 20,000 lts.	811,922
5-4-1-10036	Camión Freightliner mod. M2-35K 2013	948,155
5-4-1-10037	Camión Freightliner mod. M2-35K 2013	948,155
5-4-1-10038	Camión Freightliner mod. M2-35K 2013	948,155
5-4-1-10039	Camión Freightliner mod. M2-35K 2013	948,155
5-4-1-10040	Camión Freightliner mod. M2-35K 2013	948,155
5-4-1-10041	Camión Freightliner mod. M2-35K 2013	948,155
5-4-1-10042	Camión Freightliner mod. M2-35K 2013	948,155
5-4-1-10043	Camión Freightliner mod. M2-35K 2013	948,155
5-4-1-10044	Camión Freightliner mod. M2-35K 2013	948,155
5-4-1-10045	Camión Freightliner mod. M2-35K 2013	948,155
5-4-1-10046	Camión Freightliner mod. M2-35K 2001 mod. 2011	1
5-4-1-10047	Camión M2-35K mod. 2012	1
5-4-1-10048	Camión Ram 4000 mod. 2012	1
5-4-1-10049	Camión volteo Tehiba	1
5-4-1-10050	Camioneta Tiltan 2014 SL 4x4 Plata	546,000
	<b>Total Equipo de Transporte</b>	<b>15,830,518</b>
<b>MAQUINARIA Y EQUIPO</b>		
5-6-1-10001	Equipo hidroneumático para desazolve de drenaje	1,616,185
5-6-1-10002	Equipo de perforación adicional generador de energía	286,100
5-6-1-10003	Equipo de perforación usado marca Ideco 3000	2,213,900
5-6-1-10004	Camión Marca kenworth-kenmex mod T-300 200	416,631
5-6-1-10005	Tanque pipa capacidad 18,000 lts	41,600
5-6-1-10006	Caja de volteo loresa mod RCL-CV-14M	93,700
5-6-1-10007	Caja de volteo loresa mod RCL-CV-14M	93,700
5-6-1-10008	Camión volvo 2004 VL6 E64R 26L	638,696
5-6-1-10009	Camión volvo 2004 VL6 E64R 26L	638,696
5-6-1-10010	Camión cisterna	435,217
5-6-1-10011	Camión cisterna	435,217
5-6-1-10012	Camión cisterna	435,217
5-6-1-10013	Termómetro infrarrojos fluke	6,314
5-6-1-10014	Vactor 2115 C2E	4,200,000
5-6-1-10015	Vactor 2115 C2E	4,200,000
5-6-1-10016	Vactor 2115 C2E	4,200,000
	<b>Total Maquinaria y Equipo</b>	<b>19,951,174</b>
<b>EQUIPO DE COMUNICACIÓN</b>		
5-6-5-10001	Analog message waiting line card	15,382
5-6-5-10002	Analog message waiting line card	15,382
5-6-5-10003	AS1073 Sdi/Dch Package	13,635
5-6-5-10004	Cable amphenol	225
5-6-5-10005	Cable amphenol	225
5-6-5-10006	Cable amphenol	225
5-6-5-10007	Cable amphenol	225
5-6-5-10008	Cable amphenol	225
5-6-5-10009	Cable amphenol	225
5-6-5-10010	Cable amphenol	225
5-6-5-10011	Cable amphenol	225
5-6-5-10012	Cable amphenol	225
5-6-5-10013	CAB-V.35 cable; dte; male; 10 feet	829

Cuenta Pública 2016		
Relación de Bienes Muebles que Componen el Patrimonio		
Al 31 de diciembre de 2016		
(Pesos)		
Ente Público:	Instituto del Agua del Estado	
Código	Descripción del Bien Mueble	Valor en libros
5-6-5-10014	CAB-V.35 cable; dte; male; 10 feet	829
5-6-5-10015	Cisco 1721 10/100basel modular router w/2 wan slot	9,907
5-6-5-10016	Cisco 1721 10/100basel modular router w/2 wan slot	9,907
5-6-5-10017	GPL-V-03 Garantia plata 5x8 - voz	16,287
5-6-5-10018	IBA-D-01 inst. básica datos, eq. vendidos por cru	1,499
5-6-5-10019	IBA-D-01 inst. básica datos, eq. vendidos por cru	1,499
5-6-5-10020	IBA-V-01 Instalaci bñica voz, eq. vendido por c	28,101
5-6-5-10021	NT8D02GA Digital Line Card (DLC)	15,382
5-6-5-10022	NTAK75AC 2-4 hour batery back up unit	16,213
5-6-5-10023	NTAK98AA Power Supply Cable	258
5-6-5-10024	NTVC8039 M1 option 11C software kit	2,206
5-6-5-10025	NTVC8216 Software networking rls 25.40	4,841
5-6-5-10026	NTVC850E Opt11C / 11C mini ism itg_isdrn_trunks	12,317
5-6-5-10027	NTVQ91BA Meridian ITG 2.1 trunk - small & large sy	79,889
5-6-5-10028	NTVQ92AA IP Trunk 3.0 small and large systems 32	79,889
5-6-5-10029	NTWB0008 51 C-81 C IISM ITG_ISDN_Trunks increment	12,317
5-6-5-10030	NTWB09AA Option 11C Main Cabinet AC	11,429
5-6-5-10031	QCA7509A BIX MDF Package Base Cabinet	3,867
5-6-5-10032	WIC-1T 1-port serial wan interface card	3,316
5-6-5-10033	WIC-1T 1-port serial wan interface card	3,316
5-6-5-10034	Alarma de seguridad de oficinas	7,892
5-6-5-10035	Extended message waiting line card (tarjeta conmutador)	13,928
	<b>Total Equipo de Comunicación</b>	<b>382,338</b>
	<b>EQUIPO DE RADIOCOMUNICACION</b>	
5-6-5-20001	Antena móvil mod ASPD1610	119
5-6-5-20002	Antena móvil mod ASPD1610	119
5-6-5-20003	Antena móvil mod ASPD1610	119
5-6-5-20004	Antena móvil mod ASPD1610	119
5-6-5-20005	Antena móvil mod ASPD1610	119
5-6-5-20006	Antena móvil mod ASPD1610	119
5-6-5-20007	Antena móvil mod ASPD1610	119
5-6-5-20008	Antena móvil mod ASPD1610	119
5-6-5-20009	Soporte para panel solar mod SST-30	343
5-6-5-20010	Soporte para panel solar mod SST-30	343
5-6-5-20011	Controlador de carga mod 20	967
5-6-5-20012	Controlador de carga mod 20	967
5-6-5-20013	Cajón metálico mod. SYG-130	1,200
5-6-5-20014	Antena base mod CRX-450	500
5-6-5-20015	Antena base mod CRX-450	500
5-6-5-20016	Antena para radio kenwood TK380	148
5-6-5-20017	Antena para radio kenwood TK380	148
5-6-5-20018	Antena para radio kenwood TK380	148
5-6-5-20019	Cargador kenwood KSC 19	383
5-6-5-20020	Cargador kenwood KSC 19	383
5-6-5-20021	Cargador kenwood KSC 19	383
5-6-5-20022	Interface mod. Its-10	600
5-6-5-20023	Varios menores de \$ 1,000.00 ( radio moto )	695
5-6-5-20024	Varios menores de \$ 1,000.00 ( radio moto )	695
5-6-5-20025	Equipo portátil kenwood en uhf 8C	2,340
5-6-5-20026	Equipo portátil kenwood en uhf 8C	2,340
5-6-5-20027	Equipo portátil kenwood en uhf 8C	2,340
5-6-5-20028	Equipo portátil kenwood en uhf 8C	2,340
5-6-5-20029	Equipo portátil kenwood en uhf 8C	2,340
5-6-5-20030	Equipo portátil kenwood en uhf 8C	2,340
5-6-5-20031	Equipo portátil kenwood en uhf 8C	2,340
5-6-5-20032	Equipo portátil kenwood en uhf 8C	2,340
5-6-5-20033	Equipo portátil kenwood en uhf 8C	2,340
5-6-5-20034	Navegador GPS marca carmin	2,090
5-6-5-20035	Radio motorola talkabout fv525lr pl=60	533
5-6-5-20036	Radio motorola talkabout fv525lr pl=60	533
5-6-5-20037	Radio portátil kenwood mod. tk-3202k 450-490mh	2,350
5-6-5-20038	Fuente de poder marca astron de 20 amp	1,240
5-6-5-20039	Fuente de poder marca astron de 20 amp	1,240
5-6-5-20040	Fuente de poder marca astron de 20 amp	1,240
5-6-5-20041	Fuente de poder marca astron de 20 amp	1,240
5-6-5-20042	Fuente de poder marca astron de 20 amp	1,240
5-6-5-20043	Fuente de poder marca astron de 20 amp	1,240
5-6-5-20044	Fuente de poder marca astron de 20 amp	1,240
5-6-5-20045	Fuente de poder marca astron de 20 amp	1,240
5-6-5-20046	Fuente de poder marca astron de 20 amp	1,240
5-6-5-20047	Fuente de poder marca astron de 20 amp	1,240
5-6-5-20048	Radio portátil kenwood en uhf 8 canales	2,378
5-6-5-20049	Radio portátil kenwood en uhf 8 canales	2,378
5-6-5-20050	Radio comunicación T5025LRB-club pl 60	577
5-6-5-20051	Equipo de radiocomunicación móvil kenwood	2,366
5-6-5-20052	Equipo de radiocomunicación móvil kenwood	2,366
5-6-5-20053	Controlador de carga tristar TS45 serie 1050041	939
5-6-5-20054	Blackberry 83501	1,292
5-6-5-20055	Radio portátil motorola 1576D N2588BMEX	516
5-6-5-20056	Radio portátil kenwood UHF 4 watts 16C	1,881
5-6-5-20057	Radio portátil kenwood UHF 4 watts 16C	1,881
5-6-5-20058	Radio portátil kenwood UHF 4 watts 16C	1,881
5-6-5-20059	Radio portátil kenwood UHF 4 watts 16C	1,789
5-6-5-20060	Radio portátil kenwood UHF 4 watts 16C	1,789
5-6-5-20061	Radio portátil kenwood UHF 4 watts 16C	1,789
5-6-5-20062	Radio portátil kenwood UHF 4 watts 16C	1,789
5-6-5-20063	Radio portátil kenwood UHF 4 watts 16C	1,789
5-6-5-20064	Radio portátil kenwood UHF 4 watts 16C	1,789
5-6-5-20065	Equipo de radiocomunicación mod IC-F420S	3,494
5-6-5-20066	Equipo de radiocomunicación mod IC-F420S	3,494
5-6-5-20067	Equipo de radiocomunicación mod IC-F420S	3,494
5-6-5-20068	Equipo de radiocomunicación mod IC-F420S	3,494
5-6-5-20069	Equipo de radiocomunicación mod IC-F420S	3,494
5-6-5-20070	Equipo de radiocomunicación mod IC-F420S	3,494
5-6-5-20071	Equipo de radiocomunicación mod IC-F420S	3,494
5-6-5-20072	Equipo de radiocomunicación mod IC-F420S	3,494
5-6-5-20073	Equipo de radiocomunicación mod IC-F420S	3,494
5-6-5-20074	Módulo solar mod. MSX-60	3,877
5-6-5-20075	Módulo solar mod. MSX-60	3,877
5-6-5-20076	Equipo portátil kenwood en uhf con 250 canales	5,600
5-6-5-20077	Equipo portátil kenwood en uhf con 250 canales	5,600
5-6-5-20078	Equipo portátil kenwood en uhf con 250 canales	5,600
5-6-5-20079	Equipo móvil kenwood en uhf con 250 canales	5,900
5-6-5-20080	Equipo móvil kenwood en uhf con 250 canales	5,900
5-6-5-20081	Equipo móvil kenwood en uhf con 250 canales	5,900
5-6-5-20082	Equipo móvil kenwood en uhf con 250 canales	5,900

Cuenta Pública 2016 Relación de Bienes Muebles que Componen el Patrimonio Al 31 de diciembre de 2016 (Pesos)		
Ente Público:		Instituto del Agua del Estado
Código	Descripción del Bien Mueble	Valor en libros
5-6-5-20083	Equipo móvil kenwood en uhf con 250 canales	5,900
5-6-5-20084	Equipo móvil kenwood en uhf con 250 canales	5,900
5-6-5-20085	Equipo móvil kenwood en uhf con 250 canales	5,900
5-6-5-20086	Equipo móvil kenwood en uhf con 250 canales	5,900
5-6-5-20087	Equipo móvil kenwood en uhf con 250 canales	5,900
5-6-5-20088	Equipo portátil kenwood en uhf con 8 canales	2,842
5-6-5-20089	Equipo portátil kenwood en uhf con 8 canales	2,842
5-6-5-20090	Equipo portátil kenwood en uhf con 8 canales	2,842
5-6-5-20091	Equipo portátil kenwood en uhf con 8 canales	2,842
5-6-5-20092	Equipo portátil kenwood en uhf con 8 canales	2,842
5-6-5-20093	Equipo portátil kenwood en uhf con 8 canales	2,842
5-6-5-20094	Equipo portátil kenwood en uhf con 8 canales	2,842
5-6-5-20095	Equipo portátil kenwood en uhf con 8 canales	2,842
5-6-5-20096	Equipo portátil kenwood en uhf con 8 canales	2,842
5-6-5-20097	Equipo portátil kenwood en uhf con 8 canales	2,842
5-6-5-20098	Equipo portátil kenwood en uhf con 8 canales	2,842
5-6-5-20099	Equipo portátil kenwood en uhf con 8 canales	2,842
5-6-5-20100	Equipo portátil kenwood en uhf con 8 canales	2,842
5-6-5-20101	Equipo portátil kenwood en uhf con 8 canales	2,842
5-6-5-20102	Equipo portátil kenwood en uhf con 8 canales	2,842
5-6-5-20103	Equipo portátil kenwood en uhf con 8 canales	2,842
5-6-5-20104	Equipo portátil kenwood en uhf con 8 canales	2,842
5-6-5-20105	Equipo portátil kenwood en uhf con 8 canales	2,842
5-6-5-20106	Equipo portátil kenwood en uhf con 8 canales	2,842
5-6-5-20107	Equipo portátil kenwood en uhf con 8 canales	2,842
5-6-5-20108	Equipo portátil kenwood en uhf con 8 canales	2,842
5-6-5-20109	Equipo portátil kenwood en uhf con 8 canales	2,842
5-6-5-20110	Equipo portátil kenwood en uhf con 8 canales	2,842
5-6-5-20111	Equipo portátil kenwood en uhf con 8 canales	2,842
5-6-5-20112	Equipo portátil kenwood en uhf con 8 canales	2,842
5-6-5-20113	Equipo portátil kenwood en uhf con 8 canales	2,842
5-6-5-20114	Equipo portátil kenwood en uhf con 8 canales	2,842
5-6-5-20115	Equipo portátil kenwood en uhf con 8 canales	2,842
5-6-5-20116	Equipo portátil kenwood en uhf con 8 canales	2,842
5-6-5-20117	Equipo móvil kenwood en uhf con 8 canales	3,585
5-6-5-20118	Equipo móvil kenwood en uhf con 8 canales	3,585
5-6-5-20119	Equipo móvil kenwood en uhf con 8 canales	3,585
5-6-5-20120	Equipo móvil kenwood en uhf con 8 canales	3,585
5-6-5-20121	Equipo móvil kenwood en uhf con 8 canales	3,585
5-6-5-20122	Equipo móvil kenwood en uhf con 8 canales	3,585
5-6-5-20123	Equipo móvil kenwood en uhf con 8 canales	3,585
5-6-5-20124	Equipo móvil kenwood en uhf con 8 canales	3,585
5-6-5-20125	Equipo móvil kenwood en uhf con 8 canales	3,585
5-6-5-20126	Equipo móvil kenwood en uhf con 8 canales	3,585
5-6-5-20127	Equipo móvil kenwood en uhf con 8 canales	3,585
5-6-5-20128	Equipo móvil kenwood en uhf con 8 canales	3,585
5-6-5-20129	Equipo móvil kenwood en uhf con 8 canales	3,585
5-6-5-20130	Equipo móvil kenwood en uhf con 8 canales	3,585
5-6-5-20131	Equipo móvil kenwood en uhf con 8 canales	3,585
5-6-5-20132	Equipo móvil kenwood en uhf con 8 canales	3,585
5-6-5-20133	Equipo móvil kenwood en uhf con 8 canales	3,585
5-6-5-20134	Equipo móvil kenwood en uhf con 8 canales	3,585
5-6-5-20135	Equipo móvil kenwood en uhf con 8 canales	3,585
5-6-5-20136	Equipo móvil kenwood en uhf con 8 canales	3,585
5-6-5-20137	Equipo móvil kenwood en uhf con 8 canales	3,585
5-6-5-20138	Equipo móvil kenwood en uhf con 8 canales	3,585
5-6-5-20139	Equipo móvil kenwood en uhf con 8 canales	3,585
5-6-5-20140	Equipo móvil kenwood en uhf con 8 canales	3,585
5-6-5-20141	Equipo móvil kenwood en uhf con 8 canales	3,585
5-6-5-20142	Equipo móvil kenwood en uhf con 8 canales	3,585
5-6-5-20143	Equipo móvil kenwood en uhf con 8 canales	3,585
5-6-5-20144	Fuente de poder para analizador mot R2600	32,944
5-6-5-20145	Equipo portátil kenwood en uhf 8 canales	2,657
5-6-5-20146	Equipo portátil kenwood en uhf 8 canales	2,657
5-6-5-20147	Radio móvil	3,513
5-6-5-20148	Radio móvil	3,513
5-6-5-20149	Teléfono satelital	19,875
5-6-5-20150	Teléfono satelital	19,875
5-6-5-20151	Antena base (460-470 mhz) asp-701f	14,984
5-6-5-20152	Repetidor marca kenwood mod. Trk-850	15,820
5-6-5-20153	GPRS mod. E3K 6x5x1.5"	9,000
5-6-5-20154	GPRS mod. E3K 6x5x1.5"	9,000
5-6-5-20155	GPRS mod. E3K 6x5x1.5"	9,000
5-6-5-20156	GPRS mod. E3K 6x5x1.5"	9,000
5-6-5-20157	GPRS mod. E3K 6x5x1.5"	9,000
5-6-5-20158	GPRS mod. E3K 6x5x1.5"	9,000
5-6-5-20159	GPRS mod. E3K 6x5x1.5"	9,000
5-6-5-20160	GPRS mod. E3K 6x5x1.5"	9,000
5-6-5-20161	GPRS mod. E3K 6x5x1.5"	9,000
5-6-5-20162	GPRS mod. E3K 6x5x1.5"	9,000
5-6-5-20163	GPRS mod. E3K 6x5x1.5"	9,000
5-6-5-20164	GPRS mod. E3K 6x5x1.5"	9,000
5-6-5-20165	GPRS mod. E3K 6x5x1.5"	9,000
5-6-5-20166	GPRS mod. E3K 6x5x1.5"	9,000
5-6-5-20167	GPRS mod. E3K 6x5x1.5"	9,000
5-6-5-20168	GPRS mod. E3K 6x5x1.5"	9,000
5-6-5-20169	GPRS mod. E3K 6x5x1.5"	9,000
5-6-5-20170	GPRS mod. E3K 6x5x1.5"	9,000
5-6-5-20171	GPRS mod. E3K 6x5x1.5"	9,000
5-6-5-20172	GPRS mod. E3K 6x5x1.5"	9,000
5-6-5-20173	GPRS mod. E3K 6x5x1.5"	9,000
5-6-5-20174	GPRS mod. E3K 6x5x1.5"	9,000
5-6-5-20175	Equipo móvil kenwood en uhf 4 canales 50 watts	2,653
5-6-5-20176	Equipo móvil kenwood en uhf 4 canales 50 watts	2,653
5-6-5-20177	Equipo móvil kenwood en uhf 4 canales 50 watts	2,653
5-6-5-20178	Equipo móvil kenwood en uhf 4 canales 50 watts	2,653
5-6-5-20179	Equipo móvil kenwood en uhf 4 canales 50 watts	2,653
5-6-5-20180	Equipo móvil kenwood en uhf 4 canales 50 watts	2,653
5-6-5-20181	Equipo móvil kenwood en uhf 4 canales 50 watts	2,653
5-6-5-20182	Equipo móvil kenwood en uhf 4 canales 50 watts	2,653
5-6-5-20183	Equipo móvil kenwood en uhf 4 canales 50 watts	2,653
5-6-5-20184	Equipo móvil kenwood en uhf 4 canales 50 watts	2,653
5-6-5-20185	Radio portátil marca kenwood mod. TK-3202L	3,289
5-6-5-20186	Radio portátil marca kenwood mod. TK-3202L	3,289
5-6-5-20187	Equipo de radiocomunicación móvil kenwood	4,044
5-6-5-20188	Radio móvil kenwood TK8102HK	4,170
5-6-5-20189	Repetidor kenwood NXR 810K serie B1100040	19,206

Cuenta Pública 2016			
Relación de Bienes Muebles que Componen el Patrimonio			
Al 31 de diciembre de 2016			
(Pesos)			
Ente Público:		Instituto del Agua del Estado	
Código	Descripción del Bien Mueble	Valor en libros	
5-6-5-20190	Radio kenwood de 128C en UHF 45W		3,763
5-6-5-20191	Equipo de radiocomunicación kenwood 128 canales 5W		3,487
5-6-5-20192	Equipo de radiocomunicación kenwood 128 canales 5W		3,487
5-6-5-20193	Equipo de radiocomunicación kenwood 128 canales 45W		3,875
5-6-5-20194	Radio móvil kenwood mod. TK8302 SB2500277		3,176
5-6-5-20195	Radio móvil kenwood mod. TK8302 SB2500335		3,176
5-6-5-20196	Radio móvil kenwood mod. TK8302 SB2500064		3,176
5-6-5-20197	Radio móvil kenwood mod. TK8302 SB2400217		3,176
5-6-5-20198	Radio móvil kenwood mod. TKTK8360H SB2B00851		3,631
5-6-5-20199	Radio móvil kenwood mod. TK8302 SB2C01004		3,127
5-6-5-20200	Radio móvil kenwood mod. TK8302 SB3100920		3,188
5-6-5-20201	Radio móvil kenwood mod. TK8302 SB3300090		3,237
5-6-5-20202	Equipo comunicación radiofrecuencia para micromedidores		32,500
5-6-5-20203	Radio móvil kenwood digital 45W uhf software progr		7,561
5-6-5-20204	Radio móvil kenwood digital mod. NX-820 HGK		6,568
5-6-5-20205	Radio móvil kenwood mod. NX-840 HK inc microfono		15,731
5-6-5-20206	Radio portatil Kenwood TK3402		15,248
	<b>Total Equipo de Radiocomunicación</b>		<b>858,288</b>
	<b>MOBILIARIO Y EQUIPO DE TRABAJO</b>		
5-6-7-10001	Multimetro Compacto		226
5-6-7-10002	Tanque de Gas 4 Kg		266
5-6-7-10003	Adaptador para analizador mod ZZ3		331
5-6-7-10004	Cinta Métrica Lu fkin N23-M		168
5-6-7-10005	Cinta Métrica Lu fkin N23-M		168
5-6-7-10006	Cinta Métrica Lu fkin N23-M		168
5-6-7-10007	Plomada MCA KE		495
5-6-7-10008	Estadal de Aluminio de 6 mts		1,288
5-6-7-10009	Estadal de Aluminio de 4 mts		2,451
5-6-7-10010	Soplete para gas		187
5-6-7-10011	Soplete para gas		187
5-6-7-10012	Tanque de Gas 4 Kg		258
5-6-7-10013	Tanque de Gas 4 Kg		258
5-6-7-10014	Micrograbadora Sony M-436 Serie 748		390
5-6-7-10015	Grabadora portatil con micrófono de pedestal		710
5-6-7-10016	Antena Externa de Montaje Magnético p/vehiculo		1,056
5-6-7-10017	Antena Externa de Montaje Magnético p/vehiculo		1,056
5-6-7-10018	Software Map Source World Map		1,747
5-6-7-10019	Apuntador Laser		223
5-6-7-10020	Caiman con cadena rid gid C18		866
5-6-7-10021	Tanque de Gas 2 Kg		233
5-6-7-10022	Contramarco de canal de fierro		507
5-6-7-10023	Elevadores para 6 de diámetro		660
5-6-7-10024	Elevadores para 6 de diámetro		660
5-6-7-10025	Voltamperímetro de gancho Mod 2805 600 V.300		745
5-6-7-10026	Elevadores para 8 de diámetro		798
5-6-7-10027	Elevadores para 8 de diámetro		798
5-6-7-10028	Voltamperímetro de gancho Mod 2805 600 V.600		1,093
5-6-7-10029	Voltamperímetro de gancho Mod 2805 600 V.600		1,093
5-6-7-10030	Marco con tapa 50 x 50 std		1,114
5-6-7-10031	Guillotina para 3,4,6 y 8" de diámetro		1,800
5-6-7-10032	Guillotina para 3,4,6 y 8" de diámetro		1,800
5-6-7-10033	Motobomba motor a gasolina de 2" diámetro		2,350
5-6-7-10034	Escalera de tijera		732
5-6-7-10035	Cinturón de liniero y bandola		754
5-6-7-10036	Pértiga telescópica A-B chance		1,700
5-6-7-10037	Multimetro digital de gancho fluke Mod 32		1,848
5-6-7-10038	Multimetro digital de gancho fluke Mod 32		1,848
5-6-7-10039	Multimetro digital de gancho fluke Mod 32		1,848
5-6-7-10040	Multimetro digital de gancho fluke Mod 32		1,848
5-6-7-10041	Multimetro digital de gancho fluke Mod 32		1,848
5-6-7-10042	Archivo digital urbano por localidad sin atributos		2,128
5-6-7-10043	Multimetro digital fluke mod. 75-III		2,300
5-6-7-10044	Escalera de aluminio de extension ED-36		1,862
5-6-7-10045	Walkie talkie con alcance de 3 km		1,000
5-6-7-10046	Walkie talkie con alcance de 3 km		1,000
5-6-7-10047	Walkie talkie con alcance de 3 km		1,000
5-6-7-10048	Estufa de gas con 2 quemadores		128
5-6-7-10049	Estufa de gas con 2 quemadores		128
5-6-7-10050	Estufa de gas con 2 quemadores		128
5-6-7-10051	Estufa de gas con 2 quemadores		128
5-6-7-10052	Estufa de gas con 2 quemadores		128
5-6-7-10053	Estufa de gas con 2 quemadores		128
5-6-7-10054	Cilindro para gas de 30 kgs		399
5-6-7-10055	Cilindro para gas de 30 kgs		399
5-6-7-10056	Cilindro para gas de 30 kgs		399
5-6-7-10057	Cilindro para gas de 30 kgs		399
5-6-7-10058	Cilindro para gas de 30 kgs		399
5-6-7-10059	Cilindro para gas de 30 kgs		399
5-6-7-10060	Escalera tijera de Aluminio Mod T57		544
5-6-7-10061	Rotulador DIMMO No. 61003		101
5-6-7-10062	Inyector para grasa con manguera niple y boquilla		185
5-6-7-10063	Adaptador para encendedor de cigarros GPS		249
5-6-7-10064	Adaptador para encendedor de cigarros GPS		249
5-6-7-10065	Videograbador 270		374
5-6-7-10066	Cable para interfase para GPS Carmin		405
5-6-7-10067	Cable para interfase para GPS Carmin		405
5-6-7-10068	Pistola para pintura de trabajo pesado		598
5-6-7-10069	Carro portacilindro		850
5-6-7-10070	Programa MAP source en CD marca Garmin		1,335
5-6-7-10071	Equipo c/s 6/1" pipeliner		2,250
5-6-7-10072	Diablo de carga No. 3		387
5-6-7-10073	Chapoteadero		1,261
5-6-7-10074	Pistola para pintura de trabajo pesado goni Mod 50		598
5-6-7-10075	Garrucha de cable		550
5-6-7-10076	Garrucha de cadena		1,837
5-6-7-10077	Polipasto 3 toneladas de cadena		1,836
5-6-7-10078	Polipasto 3 toneladas de cadena		1,836
5-6-7-10079	Esmeriladora 9" bosch mod GWS23-230		1,701
5-6-7-10080	Programa Norton Antivirus 2003		490
5-6-7-10081	Micrograbadora Bell be 310 VTR		834
5-6-7-10082	Aspersora swismex		550
5-6-7-10083	Tirolera manual		237
5-6-7-10084	Cortadora de azulejo truper Caz-40		264
5-6-7-10085	Marco geoestadístico municipal 2000		300
5-6-7-10086	Diablito		357
5-6-7-10087	Bote plástico de 30 cm. diámetro por 1 m. altura		28

Cuenta Pública 2016		
Relación de Bienes Muebles que Componen el Patrimonio		
Al 31 de diciembre de 2016		
(Pesos)		
Ente Público:	Instituto del Agua del Estado	
Código	Descripción del Bien Mueble	Valor en libros
5-6-7-10088	Tina plástico c/tapa de 60 cm. diam. por 1 m altura	135
5-6-7-10089	Tina plástico c/tapa de 60 cm. diam. por 1 m altura	135
5-6-7-10090	Tina plástico c/tapa de 60 cm. diam. por 1 m altura	135
5-6-7-10091	Tina plástico c/tapa de 60 cm. diam. por 1 m altura	135
5-6-7-10092	Escalera tijera 1 mt. altura 5 esc.	492
5-6-7-10093	Báscula de cuchara 10 kg.	656
5-6-7-10094	Aspersora manual de mochila 15 lt.	696
5-6-7-10095	Aspersora manual de mochila 15 lt.	696
5-6-7-10096	Cadena c/punta gancho 3 x 1/4	155
5-6-7-10097	Cadena c/punta gancho 3 x 1/4	155
5-6-7-10098	Cadena c/punta gancho 3 x 1/4	155
5-6-7-10099	Cadena c/punta gancho 3 x 1/4	155
5-6-7-10100	Malacate de 1 tonelada	161
5-6-7-10101	Malacate de 1 tonelada	161
5-6-7-10102	Cadena c/punta gancho 5 x 1/4	199
5-6-7-10103	Cadena c/punta gancho 5 x 1/4	199
5-6-7-10104	Bipode de aluminio mca. sokkia	1,248
5-6-7-10105	Bipode de aluminio mca. sokkia	1,248
5-6-7-10106	Equipo de autogena	2,120
5-6-7-10107	Escalera tijera TS-7	639
5-6-7-10108	Soplete para gas	194
5-6-7-10109	Escalera tijera 1.50 alt.	355
5-6-7-10110	Voltmetro para checar carga de batería	1750
5-6-7-10111	Cargador de baterías con carrito	1,750
5-6-7-10112	Motobomba sumergible marca Little Grant mod. 5 MSP	1,304
5-6-7-10113	Aspel noi windows 1 usuario 4 empresas	2,190
5-6-7-10114	Equipo de sonido con amplificador, grabadora de sonido	2,280
5-6-7-10115	Fuente de poder 12 VDC 1A inc. gabinete batería de	2,220
5-6-7-10116	Vacuometro mca. noshok mod. 25-400 -30vac	550
5-6-7-10117	Cuna sencilla de comunicaci serial y recarga CRD	1,526
5-6-7-10118	Cuna sencilla de comunicaci serial y recarga CRD	1,526
5-6-7-10119	Gausser para gas	1,500
5-6-7-10120	Gausser para gas	1,500
5-6-7-10121	Gausser para gas	1,500
5-6-7-10122	Gausser para gas	1,500
5-6-7-10123	Gausser para gas	1,500
5-6-7-10124	Gausser para gas	1,500
5-6-7-10125	Gausser para gas	1,500
5-6-7-10126	Gausser para gas	1,500
5-6-7-10127	Gausser para gas	1,500
5-6-7-10128	Gausser para gas	1,500
5-6-7-10129	Gausser para gas	1,500
5-6-7-10130	Gausser para gas	1,500
5-6-7-10131	Gausser para gas	1,500
5-6-7-10132	Gausser para gas	1,500
5-6-7-10133	Secadora	154
5-6-7-10134	Gausser para gas	1,500
5-6-7-10135	Gausser para gas	1,500
5-6-7-10136	Gausser para gas	1,500
5-6-7-10137	Gausser para gas	1,500
5-6-7-10138	Gausser para gas	1,500
5-6-7-10139	Gausser para gas	1,500
5-6-7-10140	Navaja de campo	1,189
5-6-7-10141	Sonido audio kareoke, reproductor cd mas g player	1,679
5-6-7-10142	Sonido audio kareoke, reproductor cd mas g player	1,679
5-6-7-10143	Sonido audio kareoke, reproductor cd mas g player	1,679
5-6-7-10144	Sonido audio kareoke, reproductor cd mas g player	1,679
5-6-7-10145	Sonido audio kareoke, reproductor cd mas g player	1,679
5-6-7-10146	Sonido audio kareoke, reproductor cd mas g player	1,679
5-6-7-10147	Sonido audio kareoke, reproductor cd mas g player	1,679
5-6-7-10148	Sonido audio kareoke, reproductor cd mas g player	1,679
5-6-7-10149	Sonido audio kareoke, reproductor cd mas g player	1,679
5-6-7-10150	Sonido audio kareoke, reproductor cd mas g player	1,679
5-6-7-10151	Sonido audio kareoke, reproductor cd mas g player	1,679
5-6-7-10152	Sonido audio kareoke, reproductor cd mas g player	1,679
5-6-7-10153	Sonido audio kareoke, reproductor cd mas g player	1,679
5-6-7-10154	Sonido audio kareoke, reproductor cd mas g player	1,679
5-6-7-10155	Brújula brunton	1,667
5-6-7-10156	Varias menores de \$ 1,000.00	389
5-6-7-10157	Varias menores de \$ 1,000.00	389
5-6-7-10158	Varias menores de \$ 1,000.00	389
5-6-7-10159	Equipo de corte completo C/S 4/.5STEELWORKE	2,070
5-6-7-10160	Grabadora marca creative	870
5-6-7-10161	Micrófono profesional gris cabeza cilíndrica	245
5-6-7-10162	Micrófono profesional gris cabeza cilíndrica	245
5-6-7-10163	Micrófono profesional gris cabeza cilíndrica	245
5-6-7-10164	Micrófono profesional gris cabeza cilíndrica	245
5-6-7-10165	Micrófono profesional gris cabeza cilíndrica	245
5-6-7-10166	Micrófono profesional gris cabeza cilíndrica	245
5-6-7-10167	Micrófono profesional gris cabeza cilíndrica	245
5-6-7-10168	Micrófono profesional gris cabeza cilíndrica	245
5-6-7-10169	Micrófono profesional gris cabeza cilíndrica	245
5-6-7-10170	Micrófono profesional gris cabeza cilíndrica	245
5-6-7-10171	Micrófono profesional gris cabeza cilíndrica	245
5-6-7-10172	Micrófono profesional gris cabeza cilíndrica	245
5-6-7-10173	Micrófono profesional gris cabeza cilíndrica	245
5-6-7-10174	Stand para baffes baf-1250	329
5-6-7-10175	Stand para baffes baf-1250	329
5-6-7-10176	Stand para baffes baf-1250	329
5-6-7-10177	Stand para baffes baf-1250	329
5-6-7-10178	Stand para baffes baf-1250	329
5-6-7-10179	Stand para baffes baf-1250	329
5-6-7-10180	Stand para baffes baf-1250	329
5-6-7-10181	Stand para baffes baf-1250	329
5-6-7-10182	Stand para baffes baf-1250	329
5-6-7-10183	Stand para baffes baf-1250	329
5-6-7-10184	Stand para baffes baf-1250	329
5-6-7-10185	Stand para baffes baf-1250	329
5-6-7-10186	Stand para baffes baf-1250	329
5-6-7-10187	Stand para baffes baf-1250	329
5-6-7-10188	Micrófono analámbrico c/receptor	810
5-6-7-10189	Bafle profesional 12" con amplificador	2,362
5-6-7-10190	Bafle profesional 12" con amplificador	2,362
5-6-7-10191	Bafle profesional 12" con amplificador	2,362
5-6-7-10192	Bafle profesional 12" con amplificador	2,362
5-6-7-10193	Bafle profesional 12" con amplificador	2,362
5-6-7-10194	Bafle profesional 12" con amplificador	2,362

Cuenta Pública 2016		
Relación de Bienes Muebles que Componen el Patrimonio		
Al 31 de diciembre de 2016		
(Pesos)		
Ente Público:	Instituto del Agua del Estado	
Código	Descripción del Bien Mueble	Valor en libros
5-6-7-10195	Baño profesional 12" con amplificador	2,362
5-6-7-10196	Baño profesional 12" con amplificador	2,362
5-6-7-10197	Baño profesional 12" con amplificador	2,362
5-6-7-10198	Baño profesional 12" con amplificador	2,362
5-6-7-10199	Baño profesional 12" con amplificador	2,362
5-6-7-10200	Baño profesional 12" con amplificador	2,362
5-6-7-10201	Baño profesional 12" con amplificador	2,362
5-6-7-10202	Baño profesional 12" con amplificador	2,362
5-6-7-10203	Grabadora digital olimpus 16 hrs. grabación	870
5-6-7-10204	Escalera tijera TS-8 7 esc. 2.44	884
5-6-7-10205	Escalera tijera TS-8 7 esc. 2.44	884
5-6-7-10206	Escalera extensión 28 escalones	2,017
5-6-7-10207	GPS garmin etrex	2,053
5-6-7-10208	Desbrozadora mod. Dg-743 surtek	2,385
5-6-7-10209	Grabadora 1	956
5-6-7-10210	Grabadora 1	956
5-6-7-10211	Radiograbadora	1,589
5-6-7-10212	Báscula JR de 15 kg.	957
5-6-7-10213	DVD LG mod. DV250	516
5-6-7-10214	Estadal de aluminio de 5 mts.	486
5-6-7-10215	Estadal de aluminio de 5 mts.	486
5-6-7-10216	Estadal de aluminio de 7 mts.	724
5-6-7-10217	Estadal de aluminio de 7 mts.	724
5-6-7-10218	Cortadora metal dw-28700 B3 dewalt	2,101
5-6-7-10219	Fumigador agrícola 4 gal. b/metálica truper	1,092
5-6-7-10220	Cargador de pilas	302
5-6-7-10221	Stand para bañe	443
5-6-7-10222	Stand para bañe	443
5-6-7-10223	Sistema profesional de 2 micrófonos	957
5-6-7-10224	Escalera tijera con 8 escalones escalumex	1,284
5-6-7-10225	Equipo de TX de datos ubiquiti mod. AGHP-5G27	1,625
5-6-7-10226	Equipo de TX de datos ubiquiti mod. AGHP-5G27	1,625
5-6-7-10227	Escalera convertible 2.44-4.88 mts.	1,667
5-6-7-10228	Ventilador 18" pedestal metal 3/1 Vc324	496
5-6-7-10229	Ventilador 18" pedestal metal 3/1 Vc324	496
5-6-7-10230	Grabadora sony M-CFD-RS60CP serie 1283459	1,690
5-6-7-10231	Medidor digital de luminosidad	513
5-6-7-10232	Ventilador de torre 41" c/control 3359	991
5-6-7-10233	Tacometro digital óptico y por contacto	1,107
5-6-7-10234	Bicicleta rodado 26 sin velocidades	1,078
5-6-7-10235	Ventilador 18" mercury metal ch-1871	422
5-6-7-10236	Enfriador de agua G&E GXCF06D gris S12051829N00546	1,974
5-6-7-10237	Ventilador 18" mercury metal ch-1871	422
5-6-7-10238	Enfriador de agua G&E GXCF06D gris S12051829N00690	1,974
5-6-7-10239	Horno de microondas whirlpool WM-10145 A/I	1,310
5-6-7-10240	Enfriador de agua G&E GXCF06D gris S12051829N00459	1,974
5-6-7-10241	Bastón deplomar 4.60 sokkia topcon	1,656
5-6-7-10242	Enfriador de agua whirlpool WK50110 S7501545605307	1,888
5-6-7-10243	Ventilador de torre 48" c/control 3366	1,017
5-6-7-10244	Ventilador de torre 29" aerospeed MG29 TF	371
5-6-7-10245	Ventilador 18" ped. metal 3/1 Vc324	491
5-6-7-10246	Enfriador de agua 2 tomas mabe serie 12121229NB066	1,543
5-6-7-10247	Rotomartillo Mileaukee	2,156
5-6-7-10248	Puente Ethernet Mod BR-500B	23,700
5-6-7-10249	Podadora 21" 6HPB&S	3,130
5-6-7-10250	Desmalezadora AC-480DXTK W/T	6,000
5-6-7-10251	Receptor GPS Garmin Mod 12XL	3,264
5-6-7-10252	Receptor GPS Garmin Mod 12XL	3,264
5-6-7-10253	Aspel Noi V 2.0.1 Usuario	3,188
5-6-7-10254	Estación total mod. GTS229 marca topco	57,000
5-6-7-10255	Estación total mod. GTS229 marca topco	57,000
5-6-7-10256	Planta para soldar corriente alterna y directa	9,350
5-6-7-10257	Termometro con indicador infrarrojo marca fluke	3,200
5-6-7-10258	Refrigerador mabe Mod mmp 70-W	3,808
5-6-7-10259	Tractor podador de 20 HP, 42 de corte, 2 pistones	26,600
5-6-7-10260	Contpaq V 8.1 monousuario windows	3,470
5-6-7-10261	Pértiga telescópica F de V 7.9 mts	4,313
5-6-7-10262	Elevador para sosten de tubería de 4 1/2 diámetro	18,000
5-6-7-10263	Podadora de pasto de 21 de corte con motor 6HP	3,588
5-6-7-10264	Podadora de pasto de 21 de corte con motor 6HP	3,588
5-6-7-10265	Podadora de pasto de 21 de corte con motor 6HP	3,588
5-6-7-10266	Podadora de pasto de 21 de corte con motor 6HP	3,588
5-6-7-10267	Desmalezadora Oleomac a gas	5,532
5-6-7-10268	Desmalezadora Oleomac a gas	5,532
5-6-7-10269	Desmalezadora Oleomac a gas	5,532
5-6-7-10270	Desmalezadora Oleomac a gas	5,532
5-6-7-10271	Desmalezadora Oleomac a gas	5,532
5-6-7-10272	Desmalezadora Oleomac a gas	5,532
5-6-7-10273	Desmalezadora Oleomac a gas	5,532
5-6-7-10274	Desmalezadora Oleomac a gas	5,532
5-6-7-10275	Tractor podador CA,yard man 20 HP	28,351
5-6-7-10276	Peine para tarraja rígido de 2 1/2 a 4	2,886
5-6-7-10277	Peine para tarraja rígido de 2 1/2 a 4	2,886
5-6-7-10278	Megohmeter 4000 OHM-1000V	6,430
5-6-7-10279	Analizador avanzado de calidad de potencia	23,439
5-6-7-10280	Cilindro para acetileno tipo AB de baja presión	3,000
5-6-7-10281	Cilindro para oxígeno tipo T o K de alta presión	3,000
5-6-7-10282	Sistema GPS portátil marca GPS 12 XL Garmin	3,270
5-6-7-10283	Sistema GPS portátil marca GPS 12 XL Garmin	3,270
5-6-7-10284	Sistema GPS portátil marca GPS 12 XL Garmin	3,270
5-6-7-10285	Sistema GPS portátil marca GPS 12 XL Garmin	3,270
5-6-7-10286	Estación total de topografía mca Leica	64,194
5-6-7-10287	Estación remota agrometeorológica ADNCON	64,385
5-6-7-10288	Estación remota agrometeorológica ADNCON	64,385
5-6-7-10289	Receptor digital de polarización	210,438
5-6-7-10290	Motobomba vertex motor 2 HP	5,850
5-6-7-10291	Tanque de 10,000 de capacidad estándar	11,880
5-6-7-10292	Estación remota agrometeorológica ADNCON	66,679
5-6-7-10293	Estación remota agrometeorológica ADNCON	66,679
5-6-7-10294	Estación remota agrometeorológica ADNCON	69,530
5-6-7-10295	Estación remota agrometeorológica ADNCON	69,530
5-6-7-10296	Estación remota agrometeorológica ADNCON	69,530
5-6-7-10297	Estación remota agrometeorológica ADNCON	69,530
5-6-7-10298	Programa Civilcad V2000.7 (para Autocad)	5,900
5-6-7-10299	Reloj registrador de asistencia marca amano	4,389
5-6-7-10300	Vent-hib 1000/Lmarca solar & palau	5,441
5-6-7-10301	Prensa para swetar tubería de 1" hasta 4 rid-6ID	4,204

Cuenta Pública 2016			
Relación de Bienes Muebles que Componen el Patrimonio			
Al 31 de diciembre de 2016			
(Pesos)			
Ente Público:		Instituto del Agua del Estado	
Código	Descripción del Bien Mueble	Valor en libros	
5-6-7-10302	Prensa para swetar tubería de 1" hasta 4 rid-6ID		4,204
5-6-7-10303	Bastón de aplomar telescópico mca. seco mod. 5100		2,870
5-6-7-10304	Brújula brunton		2,930
5-6-7-10305	Sistema de información geográfica Cuenca Santiago		86,957
5-6-7-10306	Sistema de información geográfica Cuenca Santiago		26,087
5-6-7-10307	Software mca. TDS fore sight DXM (survey link)		4,158
5-6-7-10308	Sistema de información geográfica Cuenca Santiago		117,391
5-6-7-10309	Sistema de información geográfica Cuenca Santiago		76,165
5-6-7-10310	Sistema de cómputo para el control de bienes muebles		36,000
5-6-7-10311	Terminal portátil palm symbol SPT1550 con scanner		5,040
5-6-7-10312	Terminal portátil palm symbol SPT1550 con scanner		5,040
5-6-7-10313	Aire acondicionado tipo ventana marca york capacid		3,700
5-6-7-10314	Sistema de cómputo para el control de bienes muebles		36,000
5-6-7-10315	Sistema electromagnético protelem67 marca geonic		392,329
5-6-7-10316	Sistema electromagnético protelem67 marca geonic		387,641
5-6-7-10317	Software visual modflow pro V4.0		27,625
5-6-7-10318	Software visual modflow pro V4.0		27,625
5-6-7-10319	Voltamperímetros KYORITSU (3)		2,556
5-6-7-10320	4,280 Factura N- 035786		4,440
5-6-7-10321	Medidor de flujo de agua global water FP		27,250
5-6-7-10322	Escalera dieléctrica		4,150
5-6-7-10323	Planta potabilizadora de agua para uso y consumo		350,000
5-6-7-10324	DVD camcorder sony dcr-dvd103		7,914
5-6-7-10325	DVD camcorder sony dcr-dvd103		7,914
5-6-7-10326	Hidrolavadora de agua caliente 2175 PSI		46,600
5-6-7-10327	Software surfar grapher versión 8.0 win98/me/		12,600
5-6-7-10328	Grabadora digital philips 7680 voice tra		3,530
5-6-7-10329	Estación total sokkia set 4130R3		199,894
5-6-7-10330	Carrucha de 2 ton. marca yale		3,250
5-6-7-10331	Carrucha de 3 ton. marca yale		3,930
5-6-7-10332	Desmalezadora husqvarna modelo 323r		4,905
5-6-7-10333	Desmalezadora husqvarna modelo 323r		4,905
5-6-7-10334	Podadora marca craftsman 6.75 hp corte 21 c/b		4,338
5-6-7-10335	Lector de huella digital para tarjetas mod. Bio		14,026
5-6-7-10336	Desmalezadora husqvarna modelo 24.5 cc. 12 h.p.		4,950
5-6-7-10337	Desmalezadora husqvarna modelo 323r		4,905
5-6-7-10338	Carpa		7,470
5-6-7-10339	Baflé y micrófono		8,243
5-6-7-10340	Carro uso rudo c/3 entrepaños 21"x33"x37"		3,500
5-6-7-10341	Podadora a gasolina 7.0 hp corte 22 c/bolsa		3,521
5-6-7-10342	Desmalezadora kawashima 52 cm. 8 hrs.		6,261
5-6-7-10343	Podadora mtd 21" 6.57 hp con bolsa recolectora		4,348
5-6-7-10344	Medidor de oxígeno disuelto YSI-55-25		8,820
5-6-7-10345	Medidor de oxígeno disuelto YSI-55-25		8,820
5-6-7-10346	Congelador 15 pies horizontal		5,602
5-6-7-10347	Baflé profesional 2 vias		4,257
5-6-7-10348	Baflé profesional 2 vias		4,257
5-6-7-10349	Equipo oxicorte steelworket		2,618
5-6-7-10350	Máquina miller TH 225/150 CA/CD		8,147
5-6-7-10351	Banco de capacitor BTF100 240, siemens		6,000
5-6-7-10352	Medidor de PH/OD portátil star 4 ( orión )		12,627
5-6-7-10353	Minisplit mca. prime de 1.TR solo frío a 220v evap		3,575
5-6-7-10354	Minisplit mca. prime de 1.TR solo frío a 220v evap		3,575
5-6-7-10355	Máquina rasuradora de mascotas mca. oster		2,712
5-6-7-10356	Minisplit mca. prime de 1.5 TR c/bomba de calos a 220v		5,900
5-6-7-10357	Minisplit mca. prime de 1.TR solo frío a 220v		4,138
5-6-7-10358	Medidor de resistencia de tierras digital		7,834
5-6-7-10359	Equipo completo para soldar y corte con tanques		10,435
5-6-7-10360	Máquina miller mod. millermatic 252 S MC470072N		34,310
5-6-7-10361	Variador ACS550 c/panel de 40 hp en 480V 30kw 59amp		48,526
5-6-7-10362	Aspiradora WD1250 12 gal.		2,500
5-6-7-10363	Desmalezadora mod. C350 mca. shindaiwa		6,983
5-6-7-10364	Desmalezadora mod. C350 mca. shindaiwa		6,983
5-6-7-10365	Desmalezadora mod. C350 mca. shindaiwa		6,983
5-6-7-10366	Desmalezadora agrícola C35 shindaiwa		6,983
5-6-7-10367	Lector óptico MSB42E unitech imager 2D rango stand		2,646
5-6-7-10368	Desmalezadora mca. stihl mod. FS 120		4,785
5-6-7-10369	Desmalezadora mca. stihl mod. FS 120		4,785
5-6-7-10370	Desmalezadora mca. Stihl mod FS 120		4,933
5-6-7-10371	Taladro inalambrico 1/2 18v Milwaukee		3,561
5-6-7-10372	GPS Garmin Oregon		9,388
5-6-7-10373	Desmalezadora Honda GX35		8,291
5-6-7-10374	Desmalezadora Honda GX35		8,291
5-6-7-10375	Desmalezadora Honda GX35		8,291
	<b>Total Mobiliario y Equipo de Trabajo</b>		<b>3,723,425</b>
	<b>HERRAMIENTAS</b>		
5-6-7-20001	Llave stillson 18"		399
5-6-7-20002	Llave stillson 36"		2,219
5-6-7-20003	Pinza de presión 20-R		217
5-6-7-20004	Brocas para fierro 7/8 y 5/16, 2 piezas		200
5-6-7-20005	Extractor reversible de 2 quijadas para 5 ton 4044		244
5-6-7-20006	Kit de maneral con dado 1/2, 3/4 y 1		282
5-6-7-20007	Llave universal de cadena 12 urrea		288
5-6-7-20008	Marro con mango 16 lbs. truper		307
5-6-7-20009	Llaves españolas std. 7 pzas. urrea		428
5-6-7-20010	Dados con punta hex. cuadro 1/2 (6 a 17 mm.) 6 pz.		550
5-6-7-20011	Dados con punta hex. cuadro 1/2 (1/4 a 5/8) 7 pz.		634
5-6-7-20012	Llave ajustable perica pavonada 15 urrea		651
5-6-7-20013	Llave stillson hierro maleable 18 urrea		656
5-6-7-20014	Llaves mixtas de 1/4 a 1" ( 13 piezas ) urrea		744
5-6-7-20015	Llave stillson hierro maleable 24 urrea		966
5-6-7-20016	Llave ajustable perica pavonada 18 urrea		1,082
5-6-7-20017	Pinzas y puntas para anillos de retención 361 (18)		1,101
5-6-7-20018	Dados cuadro de 1/2 (1/4 a 1/2) 20 piezas urrea		1,102
5-6-7-20019	Rotomartillo 1/2ind.2 vel. bosch		1,595
5-6-7-20020	Llaves de estr 5/16 a 1 1/2 ( 15 piezas )		1,885
5-6-7-20021	Llaves españolas de 3/16 a 1 5/8 ( 20 piezas )		1,901
5-6-7-20022	Extractor de quijadas (8) para 10 ton. urrea 4030		1,950
5-6-7-20023	Marro de 12 libras		215
5-6-7-20024	Esmeriladora angular 4 1/2 mca. bosch 1347 174		774
5-6-7-20025	Llave stillson de fierro N- 24		884
5-6-7-20026	Llave tipo perica N- 18		990
5-6-7-20027	Esmeriladora industrial 9 mca. bosch 1752 074		1,272
5-6-7-20028	Rotomartillo industrial 1/2 mca. bosch 1194 734		1,378
5-6-7-20029	Puntos para marcar y taladrar urrea 7 pzas.		202
5-6-7-20030	Punzones botadores largos urrea 7 pzas.		395



Cuenta Pública 2016 Relación de Bienes Muebles que Componen el Patrimonio Al 31 de diciembre de 2016 (Pesos)			
Ente Público:		Instituto del Agua del Estado	
Código	Descripción del Bien Mueble	Valor en libros	
5-6-7-20031	Tornillo de banco apertura de 6 y mordaza p/ tubo		1,845
5-6-7-20032	Matraca de 1/2 urrea 5449		215
5-6-7-20033	Gato hidráulico de 3 toneladas		335
5-6-7-20034	Desarmadores urrea JBU-D02		711
5-6-7-20035	Llave stillson N- 36		1,205
5-6-7-20036	Gato hidráulico de 2 toneladas		225
5-6-7-20037	Llave stillson aluminio 36 mca. urrea		1,199
5-6-7-20038	Piedra esmeril de 10 x 1 x 1 grado 24		222
5-6-7-20039	Carda de acero de 10"		281
5-6-7-20040	Matraca urrea 1/2 545ZA		162
5-6-7-20041	Llave stillson N2 14 marca urrea		403
5-6-7-20042	Marro 10 lbs.c/mango chico		124
5-6-7-20043	Hacha c/mango 3/2 truper		129
5-6-7-20044	Caja para herramienta urrea mod. D7		323
5-6-7-20045	Caja para herramienta urrea mod. D7		323
5-6-7-20046	Caja para herramienta urrea mod. D7		285
5-6-7-20047	Caja para herramienta urrea mod. D7		285
5-6-7-20048	Autocle 1/2 x 6 extensión y una matraca truper		324
5-6-7-20049	Autocle 1/2 x 6 extensión y una matraca truper		324
5-6-7-20050	Desarmadores de cruz truper de 6 pzas.		135
5-6-7-20051	Desarmadores de cruz truper de 6 pzas.		135
5-6-7-20052	Desarmadores plano truper de 6 pzas.		145
5-6-7-20053	Desarmadores plano truper de 6 pzas.		145
5-6-7-20054	Llave mixta truper de 9 pzas.		282
5-6-7-20055	Llave mixta truper de 9 pzas.		282
5-6-7-20056	Llave perica urrea N2 7155		300
5-6-7-20057	Llave perica urrea N2 7155		300
5-6-7-20058	Desarmadores phillips pza. urrea		166
5-6-7-20059	Desarmadores phillips pza. urrea		166
5-6-7-20060	Desarmadores planos c/6 pza. urrea		186
5-6-7-20061	Desarmadores planos c/6 pza. urrea		186
5-6-7-20062	Matraca pera de 1/2 urrea		195
5-6-7-20063	Matraca pera de 1/2 urrea		195
5-6-7-20064	715-S Perica de 15" urrea		261
5-6-7-20065	715-S Perica de 15" urrea		261
5-6-7-20066	D7 Caja met. 62x24.5x24 cms. urrea		283
5-6-7-20067	D7 Caja met. 62x24.5x24 cms. urrea		283
5-6-7-20068	Llaves mixtas c/6 pzas urrea 3/8 7/16 1/2 9/16 5/8		394
5-6-7-20069	Llaves mixtas c/6 pzas urrea 3/8 7/16 1/2 9/16 5/8		394
5-6-7-20070	Diablitto reforzado p/carga No. 4 azul		444
5-6-7-20071	Llave para rueda 1 1/8 x 7/8		465
5-6-7-20072	Gato de 2 ton. OME-10025C		214
5-6-7-20073	Gato hidráulico cap. 20 tons. de botella		483
5-6-7-20074	Gato hidráulico cap. 20 tons. de botella		483
5-6-7-20075	Pinzas mecánica		34
5-6-7-20076	Pinzas de electricista		115
5-6-7-20077	Caja de herramienta mecánica		122
5-6-7-20078	Desarmadores stanley		136
5-6-7-20079	Caja para herramienta urrea No. 4		176
5-6-7-20080	Caja para herramienta urrea No. 4		176
5-6-7-20081	Caja para herramienta urrea No. 4		176
5-6-7-20082	Llaves milimétricas		347
5-6-7-20083	Llave de cruz		77
5-6-7-20084	Llave de cruz		77
5-6-7-20085	Gato hidráulico botella 4 toneladas		175
5-6-7-20086	Gato hidráulico botella 4 toneladas		175
5-6-7-20087	Muelas de 1/2 p/taraja (37825)		510
5-6-7-20088	Muelas de 1/2 p/taraja (37825)		510
5-6-7-20089	Dado completo 3/4 p/taraja (37395)		1,146
5-6-7-20090	Llave para lavabo truper llap-12		52
5-6-7-20091	Llave para lavabo truper llap-12		52
5-6-7-20092	Llave perica truper N- 10		69
5-6-7-20093	Llave perica truper N- 10		69
5-6-7-20094	Pinza electricista klein D201-9		96
5-6-7-20095	Pinza electricista klein D201-9		96
5-6-7-20096	Pinza presión vise grip		113
5-6-7-20097	Pinza presión vise grip		113
5-6-7-20098	Barra hexagonal de 1.5 x 1 diam. con punta y boca		125
5-6-7-20099	Barra hexagonal de 1.5 x 1 diam. con punta y boca		125
5-6-7-20100	Barra hexagonal de 1.5 x 1 diam. con punta y boca		125
5-6-7-20101	Barra hexagonal de 1.5 x 1 diam. con punta y boca		125
5-6-7-20102	Manómetro con glicerina de 0 a 7 kgs./cm2		469
5-6-7-20103	Manómetro con glicerina de 0 a 140 kgs./cm2		815
5-6-7-20104	Llave steelson N- 14		148
5-6-7-20105	Llave steelson N- 24		345
5-6-7-20106	Taladro B&D N- 7935-BS		212
5-6-7-20107	Cuchilla mediana m. bellota		26
5-6-7-20108	Cuchilla mediana m. bellota		26
5-6-7-20109	Flexómetro 5 mts.		39
5-6-7-20110	Gato hidráulico patín		265
5-6-7-20111	Desarmador 9682		28
5-6-7-20112	Desarmador 9684		35
5-6-7-20113	Martillo u □ 16		66
5-6-7-20114	Maneral golpe 1/4		82
5-6-7-20115	Flexómetro p.		83
5-6-7-20116	Perica surtex 12		99
5-6-7-20117	Pinza klein N- 2048		106
5-6-7-20118	Gato hidráulico patín 2 toneladas		252
5-6-7-20119	Llave perica 10" truper		60
5-6-7-20120	Marro 4 lbs.		67
5-6-7-20121	Llave stelson 10" pretul		67
5-6-7-20122	Llave perica 12" truper		86
5-6-7-20123	Llave stelson 14" pretul		104
5-6-7-20124	Llave stelson de 36 urrea		1,305
5-6-7-20125	Llave stelson de 36 urrea		1,305
5-6-7-20126	Llave stelson de 36 urrea		1,305
5-6-7-20127	Llave stelson de 36 urrea		1,305
5-6-7-20128	Polipasto p/3 tons. c/3 mts. de cadena t		1,464
5-6-7-20129	Varias menores de \$1,000.00		610
5-6-7-20130	Varias menores de \$1,000.00		610
5-6-7-20131	Llave de cadena c-24 ridgid		1,373
5-6-7-20132	Gato de 12 toneladas		600
5-6-7-20133	Dobladora de tubo manual asta 2"		1,635
5-6-7-20134	Atornillador dewalt dw281		1,990
5-6-7-20135	Llave de impacto dewalt dw292		2,325
5-6-7-20136	Llave stillson N° 24 mca. Ridgid		537
5-6-7-20137	Llave stillson N° 36 mca. Ridgid		1,139

Cuenta Pública 2016		
Relación de Bienes Muebles que Componen el Patrimonio		
Al 31 de diciembre de 2016		
(Pesos)		
Ente Público:	Instituto del Agua del Estado	
Código	Descripción del Bien Mueble	Valor en libros
5-6-7-20138	Llave cadena ridgid 4 1/2" pipe c-3601	2,072
5-6-7-20139	Llave stillson N° 36 mca. Ridgid	1,708
5-6-7-20140	Sierra sable vv mod. Dw303mk	1,744
5-6-7-20141	Monas de 6 ton. Mod. 137053 surtek	908
5-6-7-20142	Gato hidráulico de botella 5 ton urrea	581
5-6-7-20143	Arnes de seguridad mod. 5436 tulmex	775
5-6-7-20144	Prensa de cadena 1/8" a 21/2" urrea	922
5-6-7-20145	Dados mod 5400 urrea	933
5-6-7-20146	Rotomartillo 1/2" vvr 1050w urrea	1,002
5-6-7-20147	Cinturón 5203-42 y bandola 5295-19 tulmex	1,250
5-6-7-20148	Extractor 8 quijadas 6 toneladas urrea	1,253
5-6-7-20149	Aspiradora 12 gal 5.5 hp surtek	1,587
5-6-7-20150	Esmeriladora 7" 2400w urrea	1,706
5-6-7-20151	Carro para cilindro oxi-but	2,074
5-6-7-20152	Escalera sencilla mod. RS-10 escalumex	911
5-6-7-20153	Llave stilson 36 836 hd urrea	1,175
5-6-7-20154	Rotomartillo mod 060 1184 177 bosch	1,575
5-6-7-20155	Esmeriladora mod 060 1752 4G0 bosch	1,700
5-6-7-20156	Esmeriladora angular de 5" 1500w urrea	1,500
5-6-7-20157	Taladro rotomartillo mod. RM-712B urrea	1,002
5-6-7-20158	Llave stelson mod 836 hd urrea	1,116
5-6-7-20159	Cinturón 5203-44 y bandola 5295-19 tulmex	1,250
5-6-7-20160	Extractor de baleros mod 4212 SJ urrea	1,253
5-6-7-20161	Aspiradora ind mod AS-612 surtek	1,619
5-6-7-20162	Voltamperímetro de gancho 400 a 600 v	1,403
5-6-7-20163	Voltamperímetro de gancho 400 a 600 v	1,403
5-6-7-20164	Amperímetro de gancho fluke mod. 322 322	1,705
5-6-7-20165	Amperímetro de gancho fluke mod. 322 322	1,705
5-6-7-20166	Amperímetro de gancho fluke mod. 322 322	1,705
5-6-7-20167	Llave stillson 48" ridgid	2,331
5-6-7-20168	Sonometro rango de medición 30-130 DB	2,265
5-6-7-20169	Esmeril de banco 6" 3/4 hp surtek	929
5-6-7-20170	Taladro de 1/2 mod. 5375-20 milwaukee	1,090
5-6-7-20171	Detector de voltaje	900
5-6-7-20172	Esmeriladora angular 4 1/2	1,034
5-6-7-20173	Prensa "C" forjada garg.prof. .0-8" urrea	348
5-6-7-20174	Prensa "C" forjada garg.prof. .0-8" urrea	348
5-6-7-20175	Pinza recogedora de basura 90 cm.	661
5-6-7-20176	Pinza recogedora de basura 90 cm.	661
5-6-7-20177	Pinza recogedora de basura 90 cm.	661
5-6-7-20178	Pinza recogedora de basura 90 cm.	661
5-6-7-20179	Pinza recogedora de basura 90 cm.	661
5-6-7-20180	Pinza recogedora de basura 90 cm.	661
5-6-7-20181	Pinza recogedora de basura 90 cm.	661
5-6-7-20182	Pinza recogedora de basura 90 cm.	661
5-6-7-20183	Pinza recogedora de basura 90 cm.	661
5-6-7-20184	Pinza recogedora de basura 90 cm.	661
5-6-7-20185	Dados cuad. 3/8" c/acc. C/Jmet 48 pzas.	1,669
5-6-7-20186	Rotomartillo chuck 1/2 5.5 amp DW508S-B3 dewalt	1,909
5-6-7-20187	Aparato de extracción Soxhlet	2,854
5-6-7-20188	Llaves mixtas de 1/4 a 2" ( 26 piezas ) urrea	4,944
5-6-7-20189	Tarrajá con dados de 1/2, 3/4", 1, 1 1/4, 2"	9,603
5-6-7-20190	Llaves mixtas urrea ( 14 piezas )	2,508
5-6-7-20191	Llave cadena de 6 mca. urrea	3,371
5-6-7-20192	Patillo hidráulico p/carga truper pat2	3,400
5-6-7-20193	Esmeriladora marca walt mod. 494	2,501
5-6-7-20194	Martillo dewalt dw 566 K c/cap. broca 7/8	2,786
5-6-7-20195	Garrucha endor de 3 toneladas de palanca	3,716
5-6-7-20196	Motoperforadora pionja tap	43,873
5-6-7-20197	Motosierra c/espada 22" 3 hp 7500 rpm	3,299
5-6-7-20198	Gato patin de 6 ton. Mod. 137092 surtek	6,362
5-6-7-20199	Bomba engrasadora portátil 5 kg urrea	2,986
5-6-7-20200	Tarrajá p/tubo npt 1/2 a 2" urrea 10 pza	4,883
5-6-7-20201	Llave de cadena mod 799-C caliman urrea	7,104
5-6-7-20202	Llaves combinadas pulg urrea juego 26 pza	7,331
5-6-7-20203	Tarrajá p/tubo npt 1/2 a 2" urrea 10 pza	4,882
5-6-7-20204	Llaves combinadas std urrea	7,331
5-6-7-20205	Inyector de grasa mod 23620 urrea	2,986
5-6-7-20206	Cortadora de metal mod. D28700 dewalt	2,675
5-6-7-20207	Llave de cadena tipo caiman p/tubo UH797-C	3,323
5-6-7-20208	Llave de cadena tipo caiman p/tubo UH798-C	4,300
5-6-7-20209	Cizalla lámina cal. 14 DW892 dewalt	5,352
5-6-7-20210	Multímetro amperímetro kit fluke	5,142
5-6-7-20211	Esmeriladora 7" 2300w 15 amp D 28494WB3 dewalt	3,129
5-6-7-20212	Martillo perforador demoledor bosch mod. 11245	15,741
5-6-7-20213	Prensa de banco hidráulica urrea 50 ton. 2472	19,663
5-6-7-20214	Sacabocados juego 1/2-2" R373 31797 ridgid	3,703
5-6-7-20215	Taladro milwaukee mod. 0726/22	8,389
5-6-7-20216	Rotomartillo profesional 1/2" milwaukee	2,751
5-6-7-20217	Podadora a gasolina 7hp mod. PE22MG0700KBP	4,715
5-6-7-20218	Pinza ponchadora mecánica intercambiables	7,390
5-6-7-20219	Polipasto de Cadena 3 tons Urrea	16,450
5-6-7-20220	Polipasto manual uso rudo 2 tons Urrea	10,433
5-6-7-20221	Torno MC Lane 001648	23,333
5-6-7-20222	Soldadora Lincoln Electric RX-250	4,000
5-6-7-20223	Soldadora Lincoln Electric RX-250	4,000
	<b>Total Herramientas</b>	<b>397,443</b>
	<b>TOTAL BIENES MUEBLES</b>	<b>\$49,992,451</b>
	Depreciación Acumulada de Bienes Muebles	48,413,472
	<b>BIENES MUEBLES NETO</b>	<b>1,578,979</b>

Cuenta Pública 2016		
Relación de Bienes Inmuebles que Componen el Patrimonio (Pesos)		
Al 31 de diciembre de 2016		
Ente Público: Instituto del Agua del Estado		
Código	Descripción del Bien Inmueble	Valor en libros
03-01-01-01-01	Aula de capacitación invernadero	439,070
03-01-01-01-02	Invernadero Rústico multima	280,000
03-01-01-01-03	Laboratorio Regional	8,550,035
	<b>Total Inmuebles Operativos</b>	<b>9,269,105</b>
04-11-01-01-01	Predio PTAR Los Sauces	2,792,373
04-11-01-01-02	PTAR Los Sauces	34,105,141
04-11-01-01-03	Predio Tanque de Mampostería	40,000
04-11-01-01-04	Predio para colector pluvial	288,987
04-11-01-01-05	PTAR San Juan de la Natura	2,041,382
04-11-01-01-06	PTAR Cosío	6,802,331
04-11-01-01-07	PTAR Villa Juárez	11,194,137
04-11-01-01-08	PTAR Pocitos	134,262,340
04-11-01-01-09	PTAR San José de Gracia	12,247,950
04-11-01-01-10	Predio PTAR Los Arellano	2,117,182
04-11-01-01-11	PTAR Los Arellano	47,906,845
04-11-01-01-12	PTAR San Jacinto	2,338,495
04-11-01-01-13	PTAR Cerro Blanco	2,127,047
04-11-01-01-14	Predio Estación Aguascalientes	1,928,571
04-11-01-01-15	PTAR Jaltomate	6,063,752
04-11-01-01-16	PTAR San Francisco de los Romo	34,294,434
04-11-01-01-17	PTAR Calvillo	8,503,104
04-11-01-01-18	PTAR PIVA	13,085,173
04-11-01-01-19	PTAR Cosío	24,656,893
04-11-01-01-20	PTAR Pabellón de Arteaga	39,846,581
04-11-01-01-21	PTAR Norias de Ojocaliente	1
04-11-01-01-22	PTAR Ferronales	1
04-11-01-01-23	PTAR de la Ciudad	134,540,518
04-11-01-01-24	PTAR El Cedazo	29,812,531
04-11-01-01-25	PTAR Jesús María	14,973,662
04-11-01-01-26	PTAR Lomita de Paso Blanco	28,365,223
04-11-01-01-27	PTAR Villas de Ntra Sra de la Asunción	69,622,884
04-11-01-01-28	PTAR San Gerardo	1,033,780
04-11-01-01-29	PTAR Fracc La Natura	14,493,740
04-11-01-01-30	PTAR Jilotepec, Asientos	2,635,955
04-11-01-01-31	PTAR Asientos	17,103,161
04-11-01-01-32	PTAR Tepezalá	5,577,599
04-11-01-01-33	PTAR Pabellón de Hidalgo	7,472,891
04-11-01-01-34	PTAR Lomas del Refugio, El Llano	3,912,918
04-11-01-01-35	PTAR Fracc Reencuentro	7,382,908
04-11-01-01-36	PTAR Rastro Municipal, Calvillo	3,944,304
04-11-01-01-37	PTAR Emiliano Zapata	14,800,655
04-11-01-01-38	PTAR Palo Alto, El Llano	15,158,773
04-11-01-01-39	PTAR San Antonio Paredes, SJG	6,434,394
04-11-01-01-40	PTAR Tapias Viejas, Jesús Ma.	2,236,941
04-11-01-01-41	PTAR Cosío Sur	7,559,024
04-11-01-01-42	PTAR Ciénega Grande, Ags	7,566,163
04-11-01-01-43	PTAR El Salitre, Calvillo	2,589,414
04-11-01-01-44	PTAR Refugio de Peñuelas	7,715,082
04-11-01-01-45	PTAR Rincón de Romos	8,533,166
04-11-01-01-46	PTAR PILA	11,588,671
04-11-01-01-47	PTAR CRESPA	4,493,773
	<b>Total Plantas de Tratamiento</b>	<b>816,190,852</b>
04-11-01-04-01	Tanque Elevado Inagua	3,265,200
	<b>Total Tanques</b>	<b>3,265,200</b>
04-11-01-08-01	Colector Pluvial Peñuelas	61,485,511
04-11-01-08-02	Colector Arroyo El Cedazo Ojo de Agua	1,776,015
04-11-01-08-03	Colec Sanit Sin Luis Valle Cactus	11,209,035
04-11-01-08-04	Línea AT Vistas del Sol	189,905
04-11-01-08-05	Colec Sanit Rio San Pedro Margen Izquierdo	10,950,547
04-11-01-08-06	Colec Sanit Canal Interceptor	9,827,586
04-11-01-08-07	Línea AT PTAR Los Arellano - Marista	1,732,532
	<b>Total Infraestructura en Administración</b>	<b>97,171,132</b>
04-11-02-02-01	Pozo El Picacho	0
04-11-02-02-02	Pozo Centro de Producción La Punta, Cosío	0
04-11-02-02-03	Pozo Granja La Roca	0
04-11-02-02-04	Pozo Granja San Gabriel	0
04-11-02-02-05	Pozo Fraccionamiento Bicentenario	0
04-11-02-02-06	Pozo Laguna de Hoyos, Cosío	0
04-11-02-02-07	Pozo Rosas Viejas, Ags	0
04-11-02-02-08	Pozo Pabellón de Arteaga	0
04-11-02-02-09	Pozo El Durazno, Cosío	0
04-11-02-02-10	Pozo Mínima seguridad, Ags	0
04-11-02-02-11	Pozo Centro Deportivo Ojocaliente	0
04-11-02-02-12	Pozo Cerro Prieto, Calvillo	0
04-11-02-02-13	Pozo Margaritas, Jesús María	0
04-11-02-02-14	Pozo El Milagro, Rincón de Romos	0
04-11-02-02-15	Pozo Cerrito Las Piedras, Calvillo	0
04-11-02-02-16	Pozo El Milagro, El Llano	0
04-11-02-02-17	Pozo Universidad Politécnica	0
04-11-02-02-18	Pozo La Huerta, San Francisco de los Romo	0
04-11-02-02-19	Pozo Agrícola Carboneras	0
04-11-02-02-20	Pozo Rancho La Esperanza, San Francisco de los Romo	0
04-11-02-02-21	Pozo Agrícola # 50 Carboneras	0
04-11-02-02-22	Pozo Tanque Blanco, Rincón de Romos	0
04-11-02-02-23	Pozo Ejido Molino Viejo, Asientos	0
04-11-02-02-24	Pozo # 2 La Esperanza San Francisco de los Romo	0
04-11-02-02-25	Pozo Agrícola Pabellón	0
04-11-02-02-26	Pozo INAGUA	4,224,806
04-11-02-02-27	Pozo Inyección Villas Nta Sra Asunción	43,103,448
	<b>Total Pozos</b>	<b>47,328,255</b>
04-11-01-10-01	Monitoreo Obras Anteriores Aparural	75,000
04-11-01-10-02	Agua Limpia 2016	2,631,301
04-11-01-10-03	Supervision Técnica Apaur 2016	308,252
04-11-01-10-04	Supervision Técnica Aparural	71,440
04-11-01-10-05	Supervision Técnica Prosan 2016	56,611
04-11-01-10-06	Atención Social Aparural 16	234,900
04-11-01-10-07	Desarrollo Institucional 16	767,978
04-11-01-10-08	Contraloría Social Apaur 16	82,405
04-11-01-10-09	Contraloría Social Prosan 16	88,446
04-11-01-10-10	Complemento PTAR Pabellón de Arteaga	1,495,561
04-11-01-10-11	Respos de 3 pozos y equip NISSAN	3,253,657
04-11-01-10-12	Tres pozos y equip NISSAN	10,303,119
04-11-01-10-13	Equip pozos Nissan	2,943,000

04-11-01-10-14	Reing y Rehab PTAR de la Cd 3 etapa	434,109,475
04-11-01-10-15	Rehab Reing PTAR Villas Ntra Sra Asuncion 1ra	157,490,494
04-11-01-10-16	Mejora y Remode 1km Rio San Pedro	5,485,846
04-11-01-10-17	Prog Rehab Moder Tec y Equip Uni Riego Ags	4,800,000
04-11-01-10-18	Estudio Mecanica de Suelos Comple	620,785
04-11-01-10-19	Reclif Colec Marginal Rio San Pedro y Comp 1et	19,154,188
04-11-01-10-20	Perfo Pozo Linea Tanque AP El Tecongo SJG	6,056,752
04-11-01-10-21	Perf Pozo Eq Linea AP Nvo Hospital Hidalgo	6,027,952
04-11-01-10-22	TE Rehab y Reing PTAR Villas Ntra Sra Asuncion	21,759,911
	<b>Total Obra Pública en Proceso</b>	<b>677,817,071</b>
	<b>TOTAL BIENES INMUEBLES, INFRAESTRUCTURA Y CONSTRUCCIONES EN PROCESO</b>	<b>1,651,041,614</b>

Cuenta Pública 2016		
Relación de cuentas bancarias productivas específicas		
Al 31 de diciembre de 2016		
Ente Público: <u>Instituto del Agua del Estado</u>		
Fondo, Programa o Convenio	Datos de la Cuenta Bancaria	
	Institución Bancaria	Número de Cuenta
Cuenta Corriente	BBVA Bancomer S.A.	453366367
Cotas	BBVA Bancomer S.A.	184664973
PDE	BBVA Bancomer S.A.	195997429
Incentivos 2016	BBVA Bancomer S.A.	104949757
Cuenta Corriente	Banco Mercantill del Norte S.A.	197450198
Retenciones	Banco Mercantill del Norte S.A.	442038979
Apazu 2014	Banco Santander Mexico S.A.	18000016432
Fafef	Banco Santander Mexico S.A.	65504937178
Fondo de Garantia	Banco Santander Mexico S.A.	18000032831
Agua Limpia	Banco Santander Mexico S.A.	18000037504
Aparural	Banco Santander Mexico S.A.	18000037521
Apaur	Banco Santander Mexico S.A.	18000037535
Prosan	Banco Santander Mexico S.A.	18000037552
Prodder	Banco Santander Mexico S.A.	18000037549
Cuenta Corriente	Banco Santander Mexico S.A.	18000037458
Cuenta Corriente	Scotiabank Inverlat S.A.	1504968158

Cuenta Pública 2016  
Relación de Esquemas Bursátiles y de Coberturas Financieras  
Al 31 de diciembre de 2016  
(Pesos)

Ente Público: Instituto del Agua del Estado

El Instituto del Agua del Estado no tiene Esquemas Bursátiles.

Bajo protesta de decir verdad declaramos que los Estados Financieros y sus Notas son razonablemente correctos y responsabilidad del emisor

Ing. Manuel Ortiz Pérez  
Director General del Instituto del Agua del Estado

C.P. Gerardo Medina Gómez  
Director de Administración y Personal



## OPERADORA DE FIDEICOMISOS DEL ESTADO DE AGUASCALIENTES SA DE CV

## Introducción

El 15 de marzo del 2012, se crea la Empresa de Participación Estatal Mayoritaria denominada **OPERADORA DE FIDEICOMISOS DEL ESTADO DE AGUASCALIENTES, S.A. DE C.V., (OFISA)**, la cual es creada por parte del Gobierno del Estado de Aguascalientes, y Nacional Financiera, Sociedad Nacional de Crédito, Institución de Banca de Desarrollo, en Administración y Ejecución de los fines del Fideicomiso Público Paraestatal denominado Desarrollos Industriales de Aguascalientes, la cual surge en cumplimiento al Plan Sexenal de Gobierno del Estado 2010-2016, lo anterior para promover el desarrollo a través de diversos mecanismos de financiamiento en la Entidad. Es necesaria la creación de la Empresa de Participación Estatal Mayoritaria, para que funja como administradora y operadora del Sistema Estatal de Financiamiento (Fondo Progreso), el cual es creado para promover la inversión, desarrollar el mercado de financiamiento e impulsar la actividad económica de los sectores productivos. Se crea la Empresa de Participación Estatal Mayoritaria con el fin de optimizar el gasto operativo en las Entidades Paraestatales actualmente existentes y que dan acceso al financiamiento a la Micro, Pequeña y Mediana Empresa en el Estado de Aguascalientes.

El objetivo es blindar los recursos estatales de cualquier pasivo laboral resultado de gastos operativos, blindando así el recurso estatal destinado al fomento de las MiPyMes y proyectos estratégicos.

De esa forma OFISA es el ente encargado de prestar los servicios de administración de los recursos existentes en los fideicomisos destinados al fomento económico, sin comprometer o poner en riesgo el destino final de los recursos.

Cuenta Pública 2016  
Estado de Actividades  
Del 1 de enero al 31 de diciembre de 2016 y 2015  
(Pesos)

OPERADORA DE FIDEICOMISOS DEL ESTADO DE AGUASCALIENTES SA DE CV

Ente Público:

Concepto	2016	2015	Concepto	2016	2015
<b>INGRESOS Y OTROS BENEFICIOS</b>			<b>GASTOS Y OTRAS PÉRDIDAS</b>		
Ingresos de la Gestión	14,788,987	10,792,248	Gastos de Funcionamiento	14,532,525	12,018,685
Impuestos	0	0	Servicios Personales	10,585,061	9,141,822
Cuotas y Aportaciones de Seguridad Social	0	0	Materiales y Suministros	357,528	211,803
Contribuciones de Mejoras	0	0	Servicios Generales	3,589,936	2,665,060
Derechos	0	0			
Productos de Tipo Corriente	14,788,987	10,792,248	<b>Transferencia, Asignaciones, Subsidios y Otras Ayudas</b>	<b>0</b>	<b>0</b>
Aprovechamientos de Tipo Corriente	0	0	Transferencias Internas y Asignaciones al Sector Público	0	0
Ingresos por Venta de Bienes y Servicios	0	0	Transferencias al Resto del Sector Público	0	0
Ingresos no Comprendidos en las Fracciones de la Ley de	0	0	Subsidios y Subvenciones	0	0
Ingresos Causados en Ejercicios Fiscales Anteriores Pendientes	0	0			
de Liquidación o Pago					
			Ayudas Sociales	0	0
<b>Participaciones, Aportaciones, Transferencias, Asignaciones, Subsidios y Otras Ayudas</b>	<b>0</b>	<b>0</b>	Pensiones y Jubilaciones	0	0
Participaciones y Aportaciones	0	0			
Transferencia, Asignaciones, Subsidios y Otras ayudas	0	0	Transferencias a Fideicomisos, Mandatos y Contratos Análogos	0	0
			Transferencias a la Seguridad Social	0	0
<b>Otros Ingresos y Beneficios</b>	<b>0</b>	<b>0</b>	Donativos	0	0
Ingresos Financieros	0	0	Transferencias al Exterior	0	0
Incremento por Variación de Inventarios	0	0	<b>Participaciones y Aportaciones</b>	<b>0</b>	<b>0</b>
Disminución del Exceso de Estimaciones por Pérdida o Deterioro u	0	0	Participaciones	0	0
Obsolescencia	0	0			
Disminución del Exceso de Provisiones	0	0	Aportaciones	0	0
Otros Ingresos y Beneficios Varios	0	0	Convenios	0	0
<b>Total de Ingresos y Otros Beneficios</b>	<b>14,788,987</b>	<b>10,792,248</b>	<b>Intereses, Comisiones y Otros Gastos de la Deuda Pública</b>	<b>0</b>	<b>0</b>
			Intereses de la Deuda Pública	0	0
			Comisiones de la Deuda Pública	0	0
			Gastos de la Deuda Pública	0	0
			Costo por Coberturas	0	0
			Apoyos Financieros	0	0
			<b>Otros Gastos y Pérdidas Extraordinarias</b>	<b>0</b>	<b>0</b>
			Estimaciones, Depreciaciones, Deterioros, Obsolescencia y Amortizaciones	0	0
			Provisiones	0	0
			Disminución de Inventarios	0	0
			Aumento por Insuficiencia de Estimaciones por Pérdida o Deterioro y Obsolescencia	0	0
			Aumento por Insuficiencia de Provisiones	0	0
			Otros Gastos	0	0
			<b>Inversión Pública</b>	<b>0</b>	<b>0</b>
			Inversión Pública no Capitalizable	0	0
			<b>Total de Gastos y Otras Pérdidas</b>	<b>14,532,525</b>	<b>12,018,685</b>
			<b>Resultados del Ejercicio (Ahorro/Desahorro)</b>	<b>256,462</b>	<b>-1,226,437</b>

Bajo protesta de decir verdad declaramos que los Estados Financieros y sus Notas son razonablemente correctos y responsabilidad del emisor

C.P. CLAUDIA ANGÉLICA SALDIVAR SOTO  
DIRECTORA GENERAL

L.A. MA. GUADALUPE ESCOBEDO HERNÁNDEZ  
JEFA DE CAPITAL HUMANO Y CONTABILIDAD

Cuenta Pública 2016  
Estado de Situación Financiera  
Al 31 de diciembre de 2016 y 2015  
(Pesos)

Ente Público: OPERADORA DE FIDEICOMISOS DEL ESTADO DE AGUASCALIENTES SA DE CV

CONCEPTO	Año		CONCEPTO	Año	
	2016	2015		2016	2015
<b>ACTIVO</b>			<b>PASIVO</b>		
<b>Activo Circulante</b>			<b>Activo Circulante</b>		
Efectivo y Equivalentes	642,814	795,898	Cuentas por Pagar a Corto Plazo	80,087	295,947
Derechos a Recibir Efectivo o Equivalentes	1,937	4,970	Documentos por Pagar a Corto Plazo	4,440	0
Derechos a Recibir Bienes o Servicios	0	1,108,155	Porción a Corto Plazo de la Deuda Pública a Largo Plazo	0	0
Inventarios	0	0	Títulos y Valores a Corto Plazo	0	0
Almacenes	0	0	Pasivos Diferidos a Corto Plazo	0	0
Estimación por Pérdida o Deterioro de Activos Circulantes	0	0	Fondos y Bienes de Terceros en Garantía y/o Administración a Corto Plazo	0	0
Otros Activos Circulantes	0	0	Provisiones a Corto Plazo	0	0
<b>Total de Activos Circulantes</b>	<b>644,751</b>	<b>1,909,023</b>	Otros Pasivos a Corto Plazo	0	0
			<b>Total de Pasivos Circulantes</b>	<b>84,527</b>	<b>295,947</b>
<b>Activo No Circulante</b>			<b>Activo No Circulante</b>		
Inversiones Financieras a Largo Plazo	0	0	Cuentas por Pagar a Largo Plazo	0	0
Derechos a Recibir Efectivo o Equivalentes a Largo Plazo	0	0	Documentos por Pagar a Largo Plazo	0	0
Bienes Inmuebles, Infraestructura y Construcciones en Proceso	0	0	Deuda Pública a Largo Plazo	0	0
Bienes Muebles	50,301	24,114	Pasivos Diferidos a Largo Plazo	0	0
Activos Intangibles	24,883	24,883	Fondos y Bienes de Terceros en Garantía y/o Administración a Largo Plazo	0	0
Depreciación, Deterioro y Amortización Acumulada de Bienes	0	0	Provisiones a Largo Plazo	0	0
Activos Diferidos	931,381	2,506,464	<b>Total de Pasivos No Circulantes</b>	<b>0</b>	<b>0</b>
Estimación por Pérdida o Deterioro de Activos no Circulantes	0	0	<b>Total del Pasivo</b>	<b>84,527</b>	<b>295,947</b>
Otros Activos no Circulantes	0	0	<b>HACIENDA PÚBLICA/ PATRIMONIO</b>		
<b>Total de Activos No Circulantes</b>	<b>1,006,565</b>	<b>2,555,461</b>	<b>Hacienda Pública/Patrimonio Contribuido</b>		
<b>Total del Activo</b>	<b>1,651,316</b>	<b>4,464,484</b>	Aportaciones	0	0
			Donaciones de Capital	0	0
			Actualización de la Hacienda Pública / Patrimonio	0	0
			<b>Hacienda Pública/Patrimonio Generado</b>	<b>1,566,789</b>	<b>4,168,537</b>
			Resultados del Ejercicio (Ahorro / Desahorro)	256,462	-1,226,437
			Resultados de Ejercicios Anteriores	1,310,327	5,394,974
			Revalúos	0	0
			Reservas	0	0
			Rectificaciones de Resultados de Ejercicios Anteriores	0	0
			<b>Exceso o Insuficiencia en la Actualización de la Hacienda Pública/Patrimonio</b>	<b>0</b>	<b>0</b>
			Resultado por Posición Monetaria	0	0
			Resultado por Tenencia de Activos no Monetarios	0	0
			<b>Total Hacienda Pública/ Patrimonio</b>	<b>1,566,789</b>	<b>4,168,537</b>
			<b>Total del Pasivo y Hacienda Pública / Patrimonio</b>	<b>1,651,316</b>	<b>4,464,484</b>

Bajo protesta de decir verdad declaramos que los Estados Financieros y sus Notas son razonablemente correctos y responsabilidad del emisor

C.P. CLAUDIA ANGÉLICA SALDIVAR SOTO  
DIRECTORA GENERAL

L.A. MA. GUADALUPE ESCOBEDO HERNÁNDEZ  
JEFA DE CAPITAL HUMANO Y CONTABILIDAD



Cuenta Pública 2016  
Estado de Cambios en la Situación Financiera  
Del 1 de enero al 31 de diciembre de 2016 y 2015  
(Pesos)

OPERADORA DE FIDEICOMISOS DEL ESTADO DE AGUASCALIENTES SA DE CV

Ente Público:

Concepto	Origen	Aplicación	Concepto	Origen	Aplicación
<b>ACTIVO</b>	<b>2,839,365</b>	<b>26,187</b>	<b>PASIVO</b>	<b>4,440</b>	<b>215,860</b>
<b>Activo Circulante</b>	<b>1,264,272</b>	<b>0</b>	<b>Pasivo Circulante</b>	<b>4,440</b>	<b>215,860</b>
Efectivo y Equivalentes	153,084	0	Cuentas por Pagar a Corto Plazo	0	215,860
Derechos a Recibir Efectivo o Equivalentes	3,033	0	Documentos por Pagar a Corto Plazo	4,440	0
Derechos a Recibir Bienes o Servicios	1,108,155	0	Porción a Corto Plazo de la Deuda Pública a Largo Plazo	0	0
Inventarios	0	0	Títulos y Valores a Corto Plazo	0	0
Almacenes	0	0	Pasivos Diferidos a Corto Plazo	0	0
Estimación por Pérdida o Deterioro de Activos Circulantes	0	0	Fondos y Bienes de Terceros en Garantía y/o Administración a Corto Plazo	0	0
Otros Activos Circulantes	0	0	Provisiones a Corto Plazo	0	0
			Otros Pasivos a Corto Plazo	0	0
<b>Activo No Circulante</b>	<b>1,575,093</b>	<b>26,187</b>	<b>Pasivo No Circulante</b>	<b>0</b>	<b>0</b>
Inversiones Financieras a Largo Plazo	0	0	Cuentas por Pagar a Largo Plazo	0	0
Derechos a Recibir Efectivo o Equivalentes a Largo Plazo	0	0	Documentos por Pagar a Largo Plazo	0	0
Bienes Inmuebles, Infraestructura y Construcciones en Proceso	0	0	Deuda Pública a Largo Plazo	0	0
Bienes Muebles	0	26,187	Pasivos Diferidos a Largo Plazo	0	0
Activos Intangibles	0	0	Fondos y Bienes de Terceros en Garantía y/o en Administración a Largo Plazo	0	0
Depreciación, Deterioro y Amortización Acumulada de Bienes	0	0	Provisiones a Largo Plazo	0	0
Activos Diferidos	1,575,093	0			
Estimación por Pérdida o Deterioro de Activos no Circulantes	0	0			
Otros Activos no Circulantes	0	0	<b>HACIENDA PÚBLICA/PATRIMONIO</b>	<b>256,462</b>	<b>2,858,210</b>
			<b>Hacienda Pública/Patrimonio Contribuido</b>	<b>0</b>	<b>0</b>
			Aportaciones	0	0
			Donaciones de Capital	0	0
			Actualización de la Hacienda Pública / Patrimonio	0	0
			<b>Hacienda Pública/Patrimonio Generado</b>	<b>256,462</b>	<b>2,858,210</b>
			Resultados del Ejercicio (Ahorro / Desahorro)	256,462	0
			Resultados de Ejercicios Anteriores	0	2,858,210
			Revalúos	0	0
			Reservas	0	0
			Rectificaciones de Resultados de Ejercicios Anteriores	0	0
			<b>Exceso o Insuficiencia en la Actualización de la Hacienda Pública/Patrimonio</b>	<b>0</b>	<b>0</b>
			Resultado por Posición Monetaria	0	0
			Resultado por Tenencia de Activos no Monetarios	0	0

Bajo protesta de decir verdad declaramos que los Estados Financieros y sus Notas son razonablemente correctos y responsabilidad del emisor

C.P. CLAUDIA ANGÉLICA SALDÍVAR SOTO  
DIRECTORA GENERAL

L.A. MA. GUADALUPE ESCOBEDO HERNÁNDEZ  
JEFA DE CAPITAL HUMANO Y CONTABILIDAD

Cuenta Pública 2016  
Estado Analítico del Activo  
Del 1 de enero al 31 de diciembre de 2016  
(Pesos)

OPERADORA DE FIDEICOMISOS DEL ESTADO DE AGUASCALIENTES SA DE CV

Ente Público:

Concepto	1 Saldo Inicial	2 Cargos del Periodo	3 Abonos del Periodo	Saldo Final 4=(1+2-3)	Variación del Periodo (4-1)
<b>ACTIVO</b>					
<b>Activo Circulante</b>	<b>4,464,484</b>	<b>19,212,542</b>	<b>22,025,710</b>	<b>1,651,316</b>	<b>-2,813,168</b>
Efectivo y Equivalentes	1,909,023	17,930,514	19,194,786	644,751	-1,264,272
Derechos a Recibir Efectivo o Equivalentes	795,898	17,408,133	17,561,217	642,814	-153,084
Derechos a Recibir Bienes o Servicios	4,970	520,792	523,825	1,937	-3,033
Inventarios	1,108,155	1,569	1,109,744	0	-1,108,155
Almacenes	0	0	0	0	0
Estimación por Pérdida o Deterioro de Activos Circulantes	0	0	0	0	0
Otros Activos Circulantes	0	0	0	0	0
<b>Activo No Circulante</b>	<b>2,555,461</b>	<b>1,282,028</b>	<b>2,830,924</b>	<b>1,006,565</b>	<b>-1,548,896</b>
Inversiones Financieras a Largo Plazo	0	0	0	0	0
Derechos a Recibir Efectivo o Equivalentes a Largo Plazo	0	0	0	0	0
Bienes Inmuebles, Infraestructura y Construcciones en Proceso	0	0	0	0	0
Bienes Muebles	24,114	26,187	0	50,301	26,187
Activos Intangibles	24,883	0	0	24,883	0
Depreciación, Deterioro y Amortización Acumulada de Bienes	0	0	0	0	0
Activos Diferidos	2,506,464	1,255,841	2,830,924	931,381	-1,575,083
Estimación por Pérdida o Deterioro de Activos no Circulantes	0	0	0	0	0
Otros Activos no Circulantes	0	0	0	0	0

Bajo protesta de decir verdad declaramos que los Estados Financieros y sus Notas son razonablemente correctos y responsabilidad del emisor

C.P. CLAUDIA ANGÉLICA SALDÍVAR SOTO  
DIRECTORA GENERAL

L.A. MA. GUADALUPE ESCOBEDO HERNÁNDEZ  
JEFA DE CAPITAL HUMANO Y CONTABILIDAD

Cuenta Pública 2016  
 Estado Analítico de la Deuda y Otros Pasivos  
 Del 1 de enero al 31 de diciembre de 2016  
 (Pesos)

Ente Público: OPERADORA DE FIDEICOMISOS DEL ESTADO DE AGUASCALIENTES SA DE CV

Denominación de las Deudas	Moneda de Contratación	Institución o País Acreedor	Saldo Inicial del Periodo	Saldo Final del Periodo
<b>DEUDA PÚBLICA</b>				
<b>Deuda Interna</b>				
<b>Corto Plazo</b>				
Instituciones de Crédito			0	0
Títulos y Valores			0	0
Arrendamientos Financieros			0	0
<b>Deuda Externa</b>				
Organismos Financieros Internacionales			0	0
Deuda Bilateral			0	0
Títulos y Valores			0	0
Arrendamientos Financieros			0	0
<b>Subtotal a Corto Plazo</b>			0	0
<b>Deuda Interna</b>				
<b>Largo Plazo</b>				
Instituciones de Crédito			0	0
Títulos y Valores			0	0
Arrendamientos Financieros			0	0
<b>Deuda Externa</b>				
Organismos Financieros Internacionales			0	0
Deuda Bilateral			0	0
Títulos y Valores			0	0
Arrendamientos Financieros			0	0
<b>Subtotal a Largo Plazo</b>			0	0
<b>Otros Pasivos</b>				
			295,947	84,527
<b>Total Deuda y Otros Pasivos</b>			295,947	84,527

Bajo protesta de decir verdad declaramos que los Estados Financieros y sus Notas son razonablemente correctos y responsabilidad del emisor

C.P. CLAUDIA ANGÉLICA SALDÍVAR SOTO  
 DIRECTORA GENERAL

L.A. MA. GUADALUPE ESCOBEDO HERNÁNDEZ  
 JEFA DE CAPITAL HUMANO Y CONTABILIDAD

**Cuenta Pública 2016**  
**Estado de Variación en la Hacienda Pública**  
**Del 1 de enero al 31 de diciembre de 2016**  
 (pesos)

**OPERADORA DE FIDEICOMISOS DEL ESTADO DE AGUASCALIENTES SA DE CV**

Ente Público:

Concepto	Hacienda Pública/ Patrimonio Contribuido	Hacienda Pública/ Patrimonio Generado de Ejercicios Anteriores	Hacienda Pública/ Patrimonio Generado del Ejercicio	Ajustes por Cambios de Valor	TOTAL
<b>Rectificaciones de Resultados de Ejercicios Anteriores</b>					
<b>Patrimonio Neto Inicial Ajustado del Ejercicio</b>	0	0	0	0	0
Aportaciones	0	0	0	0	0
Donaciones de Capital	0	0	0	0	0
Actualización de la Hacienda Pública/ Patrimonio	0	0	0	0	0
<b>Variaciones de la Hacienda Pública/ Patrimonio Neto del Ejercicio</b>					
Resultados del Ejercicio (Ahorro/Desahorro)	0	5,394,974	-1,226,437	0	4,168,537
Resultados de Ejercicios Anteriores	0	5,394,974	-1,226,437	0	-1,226,437
Revalúos	0	0	0	0	5,394,974
Reservas	0	0	0	0	0
<b>Hacienda Pública/ Patrimonio Neto Final del Ejercicio 2015</b>	0	5,394,974	-1,226,437	0	4,168,537
<b>Cambios en la Hacienda Pública/ Patrimonio Neto del Ejercicio 2016</b>					
Aportaciones	0	0	0	0	0
Donaciones de Capital	0	0	0	0	0
Actualización de la Hacienda Pública/ Patrimonio	0	0	0	0	0
<b>Variaciones de la Hacienda Pública/ Patrimonio Neto del Ejercicio</b>					
Resultados del Ejercicio (Ahorro/Desahorro)	0	-4,084,647	256,462	0	-3,828,185
Resultados de Ejercicios Anteriores	0	-4,084,647	256,462	0	256,462
Revalúos	0	0	0	0	-4,084,647
Reservas	0	0	0	0	0
<b>Saldo Neto en la Hacienda Pública / Patrimonio 2016</b>	0	1,310,327	256,462	0	1,566,789

Bajo protesta de decir verdad declaramos que los Estados Financieros y sus Notas son razonablemente correctos y responsabilidad del emisor

C.P. CLAUDIA ANGÉLICA SALDIVAR SOTO  
 DIRECTORA GENERAL

L.A. MA. GUADALUPE ESCOBEDO HERNÁNDEZ  
 JEFA DE CAPITAL HUMANO Y CONTABILIDAD

Cuenta Pública 2016  
 Estado de Flujos de Efectivo  
 Del 1 de enero al 31 de diciembre de 2016 y 2015  
 (Pesos)  
**OPERADORA DE FIDEICOMISOS DEL ESTADO DE AGUASCALIENTES SA DE CV**

Ente Público:	Concepto	2016	2015	Concepto	2016	2015
	<b>Flujos de Efectivo de las Actividades de Gestión</b>			<b>Flujos de Efectivo de las Actividades de Inversión</b>		
	<b>Origen</b>	<b>15,904,615</b>	<b>10,792,248</b>	<b>Origen</b>	<b>1,575,083</b>	<b>0</b>
	Impuestos	0	0	Bienes Inmuebles, Infraestructura y Construcciones en Proceso	0	0
	Cuotas y Aportaciones de Seguridad Social	0	0	Bienes Muebles	1,575,083	0
	Contribuciones de mejoras	0	0	Otros Orígenes de Inversión	0	0
	Derechos	0	0			
	Productos de Tipo Corriente	14,788,987	10,792,248	<b>Aplicación</b>	<b>26,187</b>	<b>1,179,926</b>
	Aprovechamientos de Tipo Corriente	0	0	Bienes Inmuebles, Infraestructura y Construcciones en Proceso	0	0
	Ingresos por Venta de Bienes y Servicios	0	0	Bienes Muebles	26,187	0
	Ingresos no Comprendidos en las Fracciones de la Ley de Ingresos Causados en	0	0	Otras Aplicaciones de Inversión	0	1,179,926
	Ejercicios Fiscales Anteriores Pendientes de Liquidación o Pago	0	0			
	Participaciones y Aportaciones	0	0	<b>Flujos Netos de Efectivo por Actividades de Inversión</b>	<b>1,548,896</b>	<b>-1,179,926</b>
	Transferencias, Asignaciones y Subsidios y Otras Ayudas	0	0			
	Otros Orígenes de Operación	1,115,628	0			
		<b>17,606,595</b>	<b>12,018,685</b>	<b>Flujo de Efectivo de las Actividades de Financiamiento</b>		
	<b>Aplicación</b>	<b>10,585,061</b>	<b>9,141,822</b>	<b>Origen</b>	<b>0</b>	<b>0</b>
	Servicios Personales	357,528	211,803	Endeudamiento Neto	0	0
	Materiales y Suministros	3,569,936	2,665,060	Interno	0	0
	Servicios Generales	0	0	Externo	0	0
	Transferencias Internas y Asignaciones al Sector Público	0	0	Otros Orígenes de Financiamiento	0	0
	Transferencias al resto del Sector Público	0	0			
	Subsidios y Subvenciones	0	0	<b>Aplicación</b>	<b>0</b>	<b>0</b>
	Ayudas Sociales	0	0	Servicios de la Deuda	0	0
	Pensiones y Jubilaciones	0	0	Interno	0	0
	Transferencias a Fideicomisos, Mandatos y Contratos Análogos	0	0	Externo	0	0
	Transferencias a la Seguridad Social	0	0	Otras Aplicaciones de Financiamiento	0	0
	Donativos	0	0			
	Transferencias al Exterior	0	0	<b>Flujos netos de Efectivo por Actividades de Financiamiento</b>	<b>0</b>	<b>0</b>
	Participaciones	0	0			
	Aportaciones	0	0	<b>Incremento/Disminución Neta en el Efectivo y Equivalentes al Efectivo</b>	<b>-153,064</b>	<b>-2,406,363</b>
	Convenios	0	0			
	Otras Aplicaciones de Operación	3,074,070	0			
	<b>Flujos Netos de Efectivo por Actividades de Operación</b>	<b>-1,701,980</b>	<b>-1,226,437</b>	<b>Efectivo y Equivalente al Efectivo al Inicio del Ejercicio</b>	<b>785,898</b>	<b>3,202,261</b>
				<b>Efectivo y Equivalente al Efectivo al Final del Ejercicio</b>	<b>642,814</b>	<b>795,898</b>

Bajo protesta de decir verdad declaramos que los Estados Financieros y sus Notas son razonablemente correctos y responsabilidad del emisor

C. P. CLAUDIA ANGÉLICA SALDÍVAR SOTO  
 DIRECTORA GENERAL

L. A. MA. GUADALUPE ESCOBEDO HERNÁNDEZ  
 JEFEA DE CAPITAL HUMANO Y CONTABILIDAD

Cuenta Pública 2016

Pasivos Contingentes

Al 31 de diciembre de 2016 y 2015

(Pesos)

Ente Público: OPERADORA DE FIDEICOMISOS DEL ESTADO DE AGUASCALIENTES SA DE CV

NO SE HA PRESENTADO EL SUPUESTO

Bajo protesta de decir verdad declaramos que los Estados Financieros y sus Notas son razonablemente correctos y responsabilidad del emisor

C.P. CLAUDIA ANGÉLICA SALDÍVAR SOTO  
DIRECTORA GENERAL

L.A. MA. GUADALUPE ESCOBEDO HERNÁNDEZ  
JEFA DE CAPITAL HUMANO Y CONTABILIDAD

## NOTAS A LOS ESTADOS FINANCIEROS

## a) NOTAS DE DESGLOSE

## I) NOTAS AL ESTADO DE SITUACIÓN FINANCIERA

## Activo

**Efectivo y Equivalentes**

1. Cuenta bancaria utilizada para pago de gasto corriente con un saldo al 31 de diciembre de \$642,814.56

**Derechos a recibir Efectivo y Equivalentes y Bienes o Servicios a Recibir**

2. No existen servicios pendientes de cobro.
3. El saldo en este rubro corresponde al Impuesto al valor agregado pendiente de acreditar

**Bienes Disponibles para su Transformación o Consumo (inventarios)**

4. No aplica
5. No aplica

**Inversiones Financieras**

6. No aplica
7. No aplica

**Bienes Muebles, Inmuebles e Intangibles**

8. El Importe de Bienes Muebles se compone de la siguiente manera:

Multifuncional Samsung	1,773
Teléfono Inalambrico Motorola	430
Teléfono Inalambrico Motorola	740
Stand para promoción	17,527
Proyector Benq	6,739
PC Lenovo	14,433
CPU HP	8,660
Total	50,302

9. El Importe de Bienes Intangibles se compone de la siguiente manera:

Software	24,883
----------	--------

10. No aplica

**Otros Activos**

11. El saldo de las cuentas de Activos Diferidos por la cantidad de \$931,381 corresponde a Impuesto sobre la renta pagado del ejercicio 2016.

**Pasivo**

1. Los Pasivos registrados corresponden a impuestos por pagar
2. No se cuenta con recursos localizados en Fondos de Bienes de Terceros en Administración y/o en Garantía a corto y largo plazo
3. No se tienen otras cuentas de pasivo

## II) NOTAS AL ESTADO DE ACTIVIDADES

**Ingresos de Gestión**

1. El importe total de Ingresos corresponde a Otros Ingresos y Beneficios Varios por la cantidad de \$14,788,987

2. No se cuenta con otros ingresos

**Gastos y Otras Pérdidas:**

1. El 71.57% del gasto de funcionamiento corresponde a servicios personales.

**III) NOTAS AL ESTADO DE VARIACIÓN EN LA HACIENDA PÚBLICA**

1. No hay variaciones al patrimonio contribuido.  
2. El patrimonio generado solo se modifico por la diferencia entre los ingresos obtenidos y los gastos de funcionamiento.

**NOTAS A LOS ESTADOS FINANCIEROS**

**IV) NOTAS AL ESTADO DE FLUJOS DE EFECTIVO**

**Efectivo y equivalentes**

1. El análisis de los saldos inicial y final que figuran en la última parte del Estado de Flujo de Efectivo en la cuenta de efectivo y equivalentes es como sigue:

	2016	2015
Efectivo en Bancos –Tesorería	642,814	795,898
Efectivo en Bancos- Dependencias	0	0
Inversiones temporales (hasta 3 meses)	0	0
Fondos con afectación específica	0	0
Depósitos de fondos de terceros y otros	0	0
Total de Efectivo y Equivalentes	642,814	795,898

- 2.

Bienes Muebles	Importe	% subsidios de capital de sector central	Pagado en 2016
Stand para promoción	17,527	0%	100%
PC Lenovo	14,433	0%	100%
CPU HP	8,660	0%	100%

- 3.

	2016	2015
<b>Ahorro/Desahorro antes de rubros Extraordinarios</b>	<b>256,462</b>	<b>(1,226,437)</b>
<i>Movimientos de partidas (o rubros) que no afectan al efectivo.</i>		
Depreciación	0	0
Amortización	0	0
Incrementos en las provisiones	0	0
Incremento en inversiones producido por revaluación	0	0
Ganancia/pérdida en venta de propiedad, planta y equipo	0	0
Incremento en cuentas por cobrar	0	0
Partidas extraordinarias	0	0



V) CONCILIACIÓN ENTRE LOS INGRESOS PRESUPUESTARIOS Y CONTABLES, ASÍ COMO ENTRE LOS EGRESOS PRESUPUESTARIOS Y LOS GASTOS CONTABLES

INGRESOS	
TOTAL REAL ACUMULADO DEL EJERCICIO	14,789
TOTAL PROGRAMADO ACUMULADO DEL EJERCICIO	14,789
DIFERENCIA	0

EGRESOS	
EGRESOS POR CAPITULO DEL GASTO	
TOTAL REAL ACUMULADO DEL EJERCICIO	14,533
TOTAL PROGRAMADO ACUMULADO DEL EJERCICIO	14,533
DIFERENCIA	0

b) NOTAS DE MEMORIA (CUENTAS DE ORDEN)

No se ha presentado el supuesto

c) NOTAS DE GESTIÓN ADMINISTRATIVA

1. Introducción

El 15 de marzo del 2012, se crea la Empresa de Participación Estatal Mayoritaria denominada OPERADORA DE FIDEICOMISOS DEL ESTADO DE AGUASCALIENTES, S.A. DE C.V., (OFISA), la cual es creada por parte del Gobierno del Estado de Aguascalientes, y Nacional Financiera, Sociedad Nacional de Crédito, Institución de Banca de Desarrollo, en Administración y Ejecución de los fines del Fideicomiso Público Paraestatal denominado Desarrollos Industriales de Aguascalientes, la cual surge en cumplimiento al Plan Sexenal de Gobierno del Estado 2010-2016, lo anterior para promover el desarrollo a través de diversos mecanismos de financiamiento en la Entidad. Es necesaria la creación de la Empresa de Participación Estatal Mayoritaria, para que funja como administradora y operadora del Sistema Estatal de Financiamiento (Fondo Progreso), el cual es creado para promover la inversión, desarrollar el mercado de financiamiento e impulsar la actividad económica de los sectores productivos. Se crea la Empresa de Participación Estatal Mayoritaria con el fin de optimizar el gasto operativo en las Entidades Paraestatales actualmente existentes y que dan acceso al financiamiento a la Micro, Pequeña y Mediana Empresa en el Estado de Aguascalientes.

2. Panorama Económico y Financiero

El objetivo es blindar los recursos estatales de cualquier pasivo laboral resultado de gastos operativos, blindando así el recurso estatal destinado al fomento de las MiPyMes y proyectos estratégicos.

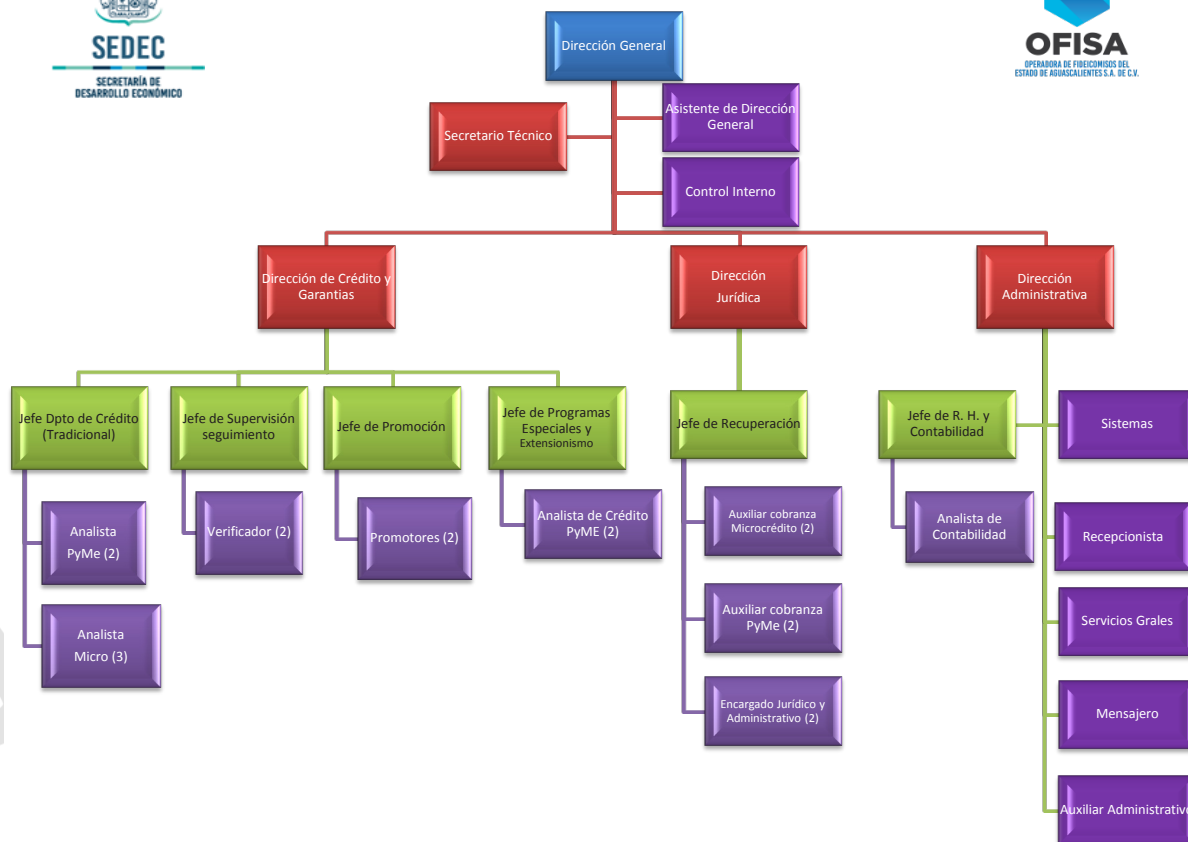
De esa forma OFISA es el ente encargado de prestar los servicios de administración de los recursos existentes en los fideicomisos destinados al fomento económico, sin comprometer o poner en riesgo el destino final de los recursos.

3. Autorización e Historia

- Fecha de creación del ente 15 de Marzo de 2012.
- No tiene cambios significativos en la estructura

4. Organización y Objeto Social

- Objeto Social: Administración de los Fideicomisos del estado
- Principal actividad: Administración de los Fideicomisos del estado
- Ejercicio fiscal: 2016
- Régimen jurídico: Empresa de Participación Estatal Mayoritaria
- Consideraciones fiscales del ente: Contribuciones que esta obligado a pagar: ISR personas morales, ISR Retenciones arrendamiento, ISR Retenciones actividad profesional, IVA, Retenciones IVA
- Estructura organizacional básica



g) No se tienen Fideicomisos, mandatos y análogos de los cuales es fideicomitente o fiduciario

**5. Bases de Preparación de los Estados Financieros**

- a) Se ha observado la normatividad emitida por el CONAC y las disposiciones legales aplicables.
- b) La normatividad aplicada es la emitida por la CONAC
- c) No se aplica Normatividad supletoria.

**6. Políticas de Contabilidad Significativas**

- a) No Se ha actualizado el valor de los activos, pasivos y Hacienda Pública y/o patrimonio.
- b) No se realizan operaciones en el extranjero.
- c) No se cuenta con inversión en acciones en el Sector Paraestatal.
- d) No se cuenta con inventarios.
- e) No se ha realizado reserva actuarial.
- f) No se han creado Provisiones.
- g) No se han creado Reservas.
- h) No ha habido Cambios en políticas contables y corrección de
- i) No existen Reclasificaciones.
- j) No se ha hecho Depuración y cancelación de saldos.

**7. Posición en Moneda Extranjera y Protección por Riesgo Cambiario**

No se ha presentado el supuesto

**8. Reporte Analítico del Activo**

Buen Mueble	Valor	% Depreciacion
Multifuncional Samsung	1,773	30%
Teléfono Inalambrico Motorola	430	10%
Teléfono Inalambrico Motorola	740	10%
Stand para promoción	17,527	10%
Proyector Benq	6,739	30%
PC Lenovo	14,433	30%
CPU HP	8,660	30%
Total	50,302	

**9. Fideicomisos, Mandatos y Análogos**

No existen Fideicomisos ni mandatos.

**10. Reporte de la Recaudación**

- Los ingresos corresponden a una cuota anual por los servicios presados a cada fideicomiso administrado.
- No se realiza Proyección de la recaudación e ingresos en el mediano plazo.

**11. Información sobre la Deuda y el Reporte Analítico de la Deuda**

No existe deuda que informar

**12. Calificaciones otorgadas**

No existe ninguna calificación crediticia otorgada.

**13. Proceso de Mejora**

El Sistema de Control Interno comprende los siguientes aspectos:

- Sistema de Administración y Organización: Mantiene una Estructura Organizacional acorde a las características de "Operadora de Fideicomisos del Estado de Aguascalientes S.A. de C.V." delimitando jerarquías, responsabilidades y obligaciones de las áreas de administración y operación (descritas en el Manual de Organización).
- Sistema de Control de Riesgos: En cuanto a mecanismos establecidos por el "Operadora de Fideicomisos del Estado de Aguascalientes S.A. de C.V." para prevenir, identificar y controlar las exposiciones de riesgo; así como la evaluación permanente de dichos mecanismos, las medidas de corrección o mejoras según sea el caso.
- Sistemas de Información: Se refiere a los mecanismos que se destinan a la gestión de información necesaria para administrar y coordinar las operaciones efectuadas por el "Operadora de Fideicomisos del Estado de Aguascalientes S.A. de C.V.". Comprende la difusión de responsabilidades y funciones de la Estructura Organizacional de la empresa, así como la remisión a las entidades supervisoras con base en la Normatividad aplicable.

- No se cuenta con Medidas de desempeño financiero.

**14. Información por Segmentos**

No se considera necesario revelar la información financiera de manera segmentada.

Consecuentemente, esta información contribuye al análisis más preciso de la situación financiera, grados y fuentes de riesgo.

**15. Eventos Posteriores al Cierre**

No existen eventos posteriores al cierre.

**16. Partes Relacionadas**

No existen partes relacionadas que pudieran ejercer influencia significativa sobre la toma de decisiones financieras y operativas.

Bajo protesta de decir verdad declaramos que los Estados Financieros y sus Notas son razonablemente correctos y responsabilidad del emisor

C.P. CLAUDIA ANGÉLICA SALDIVAR SOTO  
Directora General

L.A. MA. GUADALUPE ESCOBEDO HERNÁNDEZ  
Jefa de Capital Humano y contabilidad

Cuenta Pública 2016 Estado Analítico de Ingresos Del 1 de enero al 31 de diciembre de 2016 (Pesos) Ente Público: OPERADORA DE FIDEICOMISOS DEL ESTADO DE AGUASCALIENTES SA DE CV						
Rubro de Ingresos	Ingreso					
	Estimado (1)	Ampliaciones y Reducciones (2)	Modificado (3= 1 + 2)	Devengado (4)	Recaudado (5)	Diferencia (6 = 5 - 1)
Impuestos	0	0	0	0	0	0
Cuotas y Aportaciones de Seguridad Social	0	0	0	0	0	0
Contribuciones de Mejoras	0	0	0	0	0	0
Derechos	0	0	0	0	0	0
Productos	14,788,987	0	14,788,987	14,788,987	14,788,987	0
Corriente	14,788,987	0	14,788,987	14,788,987	14,788,987	0
Capital	0	0	0	0	0	0
Aprovechamientos	0	0	0	0	0	0
Corriente	0	0	0	0	0	0
Capital	0	0	0	0	0	0
Ingresos por Ventas de Bienes y Servicios	0	0	0	0	0	0
Participaciones y Aportaciones	0	0	0	0	0	0
Transferencias, Asignaciones, Subsidios y Otras Ayudas	0	0	0	0	0	0
Ingresos Derivados de Financiamientos	0	0	0	0	0	0
<b>Total</b>	14,788,987	0	14,788,987	14,788,987	14,788,987	0

Estado Analítico de Ingresos Por Fuente de Financiamiento						
	Ingreso					
	Estimado (1)	Ampliaciones y Reducciones (2)	Modificado (3= 1 + 2)	Devengado (4)	Recaudado (5)	Diferencia (6 = 5 - 1)
<b>Ingresos del Gobierno</b>	14,788,987	0	14,788,987	14,788,987	14,788,987	0
Impuestos	0	0	0	0	0	0
Contribuciones de Mejoras	0	0	0	0	0	0
Derechos	0	0	0	0	0	0
Productos	14,788,987	0	14,788,987	14,788,987	14,788,987	0
Corriente	14,788,987	0	14,788,987	14,788,987	14,788,987	0
Capital	0	0	0	0	0	0
Aprovechamientos	0	0	0	0	0	0
Corriente	0	0	0	0	0	0
Capital	0	0	0	0	0	0
Participaciones y Aportaciones	0	0	0	0	0	0
Transferencias, Asignaciones, Subsidios y Otras Ayudas	0	0	0	0	0	0
<b>Ingresos de Organismos y Empresas</b>	0	0	0	0	0	0
Cuotas y Aportaciones de Seguridad Social	0	0	0	0	0	0
Ingresos por Ventas de Bienes y Servicios	0	0	0	0	0	0
Transferencias, Asignaciones, Subsidios y Otras Ayudas	0	0	0	0	0	0
<b>Ingresos derivados de financiamiento</b>	0	0	0	0	0	0
Ingresos Derivados de Financiamientos	0	0	0	0	0	0
<b>Total</b>	14,788,987	0	14,788,987	14,788,987	14,788,987	0

\* Los ingresos excedentes se presentan para efectos de cumplimiento de la Ley General de Contabilidad Gubernamental y el importe reflejado debe ser siempre mayor a cero



Cuenta Pública 2016 Estado Analítico del Ejercicio del Presupuesto de Egresos Clasificación Económica (por Tipo de Gasto) Del 1 de enero al 31 de diciembre de 2016 (Pesos)						
Concepto	Ente Público: OPERADORA DE FIDEICOMISOS DEL ESTADO DE AGUASCALIENTES SA DE CV					
	Egresos					
	Aprobado	Ampliaciones/ (Reducciones)	Modificado	Devengado	Pagado	Subejercicio
	1	2	3 = (1 + 2)	4	5	6 = (3 - 4)
Gasto Corriente	14,532,525		14,532,525	14,532,525	14,532,525	0
Gasto de Capital			0			0
Amortización de la Deuda y Disminución de Pasivos			0			0
Pensiones y Jubilaciones			0			0
Participaciones			0			0
<b>Total del Gasto</b>	<b>14532525</b>	<b>0</b>	<b>14532525</b>	<b>14532525</b>	<b>14532525</b>	<b>0</b>

Cuenta Pública 2016						
Estado Analítico del Ejercicio del Presupuesto de Egresos						
Clasificación por Objeto del Gasto (Capítulo y Concepto)						
Del 1 de enero al 31 de diciembre de 2016						
(Pesos)						
Ente Público: OPERADORA DE FIDELICOMISOS DEL ESTADO DE AGUASCALIENTES SA DE CV						
Concepto	Egresos					Subejercicio
	Aprobado	Ampliaciones/ (Reducciones)	Modificado	Devengado	Pagado	
	1	2	3 = (1 + 2)	4	5	6 = (3 - 4)
<b>Servicios Personales</b>	<b>10,585,061</b>	<b>0</b>	<b>10,585,061</b>	<b>10,585,061</b>	<b>10,585,061</b>	<b>0</b>
Remuneraciones al Personal de Carácter Permanente	5,258,674	0	5,258,674	5,258,674	5,258,674	0
Remuneraciones al Personal de Carácter Transitorio	0	0	0	0	0	0
Remuneraciones Adicionales y Especiales	2,743,354	0	2,743,354	2,743,354	2,743,354	0
Seguridad Social	1,299,613	0	1,299,613	1,299,613	1,299,613	0
Otras Prestaciones Sociales y Económicas	269,184	0	269,184	269,184	269,184	0
Previsiones	0	0	0	0	0	0
Pago de Estímulos a Servidores Públicos	1,014,236	0	1,014,236	1,014,236	1,014,236	0
<b>Materiales y Suministros</b>	<b>357,528</b>	<b>0</b>	<b>357,528</b>	<b>357,528</b>	<b>357,528</b>	<b>0</b>
Materiales de Administración, Emisión de Documentos y Artículos Oficiales	111,639	0	111,639	111,639	111,639	0
Alimentos y Utensilios	37,665	0	37,665	37,665	37,665	0
Materias Primas y Materiales de Producción y Comercialización	0	0	0	0	0	0
Materiales y Artículos de Construcción y de Reparación	0	0	0	0	0	0
Productos Químicos, Farmacéuticos y de Laboratorio	0	0	0	0	0	0
Combustibles, Lubricantes y Aditivos	123,516	0	123,516	123,516	123,516	0
Vestuario, Blancos, Prendas de Protección y Artículos Deportivos	84,708	0	84,708	84,708	84,708	0
Materiales y Suministros Para Seguridad	0	0	0	0	0	0
Herramientas, Refacciones y Accesorios Menores	0	0	0	0	0	0
<b>Servicios Generales</b>	<b>3,589,936</b>	<b>0</b>	<b>3,589,936</b>	<b>3,589,936</b>	<b>3,589,936</b>	<b>0</b>
Servicios Básicos	141,678	0	141,678	141,678	141,678	0
Servicios de Arrendamiento	291,577	0	291,577	291,577	291,577	0
Servicios Profesionales, Científicos, Técnicos y Otros Servicios	771,991	0	771,991	771,991	771,991	0
Servicios Financieros, Bancarios y Comerciales	542,984	0	542,984	542,984	542,984	0
Servicios de Instalación, Reparación, Mantenimiento y Conservación	143,624	0	143,624	143,624	143,624	0
Servicios de Comunicación Social y Publicidad.	20,065	0	20,065	20,065	20,065	0
Servicios de Traslado y Viáticos	20,159	0	20,159	20,159	20,159	0
Servicios Oficiales	1,433,654	0	1,433,654	1,433,654	1,433,654	0
Otros Servicios Generales	224,204	0	224,204	224,204	224,204	0
<b>Transferencias, Asignaciones, Subsidios y Otras Ayudas</b>	<b>0</b>	<b>0</b>	<b>0</b>	<b>0</b>	<b>0</b>	<b>0</b>
Transferencias Internas y Asignaciones al Sector Público	0	0	0	0	0	0
Transferencias al Resto del Sector Público	0	0	0	0	0	0
Subsidios y Subvenciones	0	0	0	0	0	0
Ayudas Sociales	0	0	0	0	0	0
Pensiones y Jubilaciones	0	0	0	0	0	0
Transferencias a Fideicomisos, Mandatos y Otros Análogos	0	0	0	0	0	0
Transferencias a la Seguridad Social	0	0	0	0	0	0
Donativos	0	0	0	0	0	0
Transferencias al Exterior	0	0	0	0	0	0
<b>Bienes Muebles, Inmuebles e Intangibles</b>	<b>0</b>	<b>0</b>	<b>0</b>	<b>0</b>	<b>0</b>	<b>0</b>
Mobiliario y Equipo de Administración	0	0	0	0	0	0
Mobiliario y Equipo Educativo y Recreativo	0	0	0	0	0	0
Equipo e Instrumental Médico y de Laboratorio	0	0	0	0	0	0
Vehículos y Equipo de Transporte	0	0	0	0	0	0
Equipo de Defensa y Seguridad	0	0	0	0	0	0
Maquinaria, Otros Equipos y Herramientas	0	0	0	0	0	0
Activos Biológicos	0	0	0	0	0	0
Bienes Inmuebles	0	0	0	0	0	0
Activos Intangibles	0	0	0	0	0	0
<b>Inversión Pública</b>	<b>0</b>	<b>0</b>	<b>0</b>	<b>0</b>	<b>0</b>	<b>0</b>
Obra Pública en Bienes de Dominio Público	0	0	0	0	0	0
Obra Pública en Bienes Propios	0	0	0	0	0	0
Proyectos Productivos y Acciones de Fomento	0	0	0	0	0	0
<b>Inversiones Financieras y Otras Provisiones</b>	<b>0</b>	<b>0</b>	<b>0</b>	<b>0</b>	<b>0</b>	<b>0</b>
Inversiones Para el Fomento de Actividades Productivas.	0	0	0	0	0	0
Acciones y Participaciones de Capital	0	0	0	0	0	0
Compra de Títulos y Valores	0	0	0	0	0	0
Concesión de Préstamos	0	0	0	0	0	0
Inversiones en Fideicomisos, Mandatos y Otros Análogos	0	0	0	0	0	0
Otras Inversiones Financieras	0	0	0	0	0	0
Provisiones para Contingencias y Otras Erogaciones Especiales	0	0	0	0	0	0
<b>Participaciones y Aportaciones</b>	<b>0</b>	<b>0</b>	<b>0</b>	<b>0</b>	<b>0</b>	<b>0</b>
Participaciones	0	0	0	0	0	0
Aportaciones	0	0	0	0	0	0
Convenios	0	0	0	0	0	0
<b>Deuda Pública</b>	<b>0</b>	<b>0</b>	<b>0</b>	<b>0</b>	<b>0</b>	<b>0</b>
Amortización de la Deuda Pública	0	0	0	0	0	0
Intereses de la Deuda Pública	0	0	0	0	0	0
Comisiones de la Deuda Pública	0	0	0	0	0	0
Gastos de la Deuda Pública	0	0	0	0	0	0
Costo por Coberturas	0	0	0	0	0	0
Apoyos Financieros	0	0	0	0	0	0
Adeudos de Ejercicios Fiscales Anteriores (Adefas)	0	0	0	0	0	0
<b>Total del Gasto</b>	<b>14,532,525</b>	<b>0</b>	<b>14,532,525</b>	<b>14,532,525</b>	<b>14,532,525</b>	<b>0</b>

**Cuenta Pública 2016**  
**Estado Analítico del Ejercicio del Presupuesto de Egresos**  
**Clasificación Funcional (Finalidad y Función)**  
**Del 1 de enero al 31 de diciembre 2016**  
**(Pesos)**  
**Ente Público: OPERADORA DE FIDEICOMISOS DEL ESTADO DE AGUASCALIENTES SA DE CV**

Concepto	Egresos					Subejercicio 6 = (3 - 4)
	Aprobado	Ampliaciones/ (Reducciones)	Modificado	Devengado	Pagado	
	1	2	3 = (1 + 2)	4	5	
<b>Gobierno</b>	0	0	0	0	0	0
Legislación			0			0
Justicia			0			0
Coordinación de la Política de Gobierno			0			0
Relaciones Exteriores			0			0
Asuntos Financieros y Hacendarios			0			0
Seguridad Nacional			0			0
Asuntos de Orden Público y de Seguridad Interior			0			0
Otros Servicios Generales			0			0
<b>Desarrollo Social</b>	0	0	0	0	0	0
Protección Ambiental			0			0
Vivienda y Servicios a la Comunidad			0			0
Salud			0			0
Recreación, Cultura y Otras Manifestaciones Sociales			0			0
Educación			0			0
Protección Social			0			0
Otros Asuntos Sociales			0			0
<b>Desarrollo Económico</b>	14,532,525	0	14,532,525	14,532,525	14,532,525	0
Asuntos Económicos, Comerciales y Laborales en General	14,532,525	0	14,532,525	14,532,525	14,532,525	0
Agropecuaria, Silvicultura, Pesca y Caza			0			0
Combustibles y Energía			0			0
Minería, Manufacturas y Construcción			0			0
Transporte			0			0
Comunicaciones			0			0
Turismo			0			0
Ciencia, Tecnología e Innovación			0			0
Otras Industrias y Otros Asuntos Económicos			0			0
<b>Otras no Clasificadas en Funciones Anteriores</b>	0	0	0	0	0	0
Transacciones de la Deuda Pública / Costo Financiero de la Deuda			0			0
Transferencias, Participaciones y Aportaciones entre Diferentes Niveles y Ordenes de Gobierno			0			0
Saneamiento del Sistema Financiero			0			0
Adeudos de Ejercicios Fiscales Anteriores			0			0
<b>Total del Gasto</b>	<b>14,532,525</b>	<b>0</b>	<b>14,532,525</b>	<b>14,532,525</b>	<b>14,532,525</b>	<b>0</b>





<p>Cuenta Pública 2016                      Endeudamiento Neto                      Del 1 de enero al 31 de diciembre de 2016                      (Pesos)</p> <p>Ente Público: OPERADORA DE FIDEICOMISOS DEL ESTADO DE AGUASCALIENTES SA DE CV</p>			
Identificación de Crédito o Instrumento	Contratación / Colocación		Endeudamiento Neto C = A - B
	A	B	
Créditos Bancarios			
NO APLICABLE			0
			0
			0
			0
			0
			0
			0
			0
			0
			0
			0
Total Créditos Bancarios	0	0	0
Otros Instrumentos de Deuda			
NO APLICABLE			0
			0
			0
			0
			0
			0
			0
			0
			0
			0
Total Otros Instrumentos de Deuda	0	0	0
TOTAL	0	0	0



<b>Cuenta Pública 2016</b> <b>Indicadores de Postura Fiscal</b> <b>Del 1 de enero al 31 de diciembre de 2016</b> <b>(Pesos)</b> <b>Ente Público: OPERADORA DE FIDEICOMISOS DEL ESTADO DE AGUASCALIENTES SA DE CV</b>			
--	--	--	--

Concepto	Estimado	Devengado	Pagado <sup>3</sup>
<b>I. Ingresos Presupuestarios (I=1+2)</b>	14,788,987	14,788,987	14,788,987
1. Ingresos del Gobierno de la Entidad Federativa <sup>1</sup>	14788987	14788987	14788987
2. Ingresos del Sector Paraestatal <sup>1</sup>	0	0	0
<b>II. Egresos Presupuestarios (II=3+4)</b>	14,532,525	14,532,525	14,532,525
3. Egresos del Gobierno de la Entidad Federativa <sup>2</sup>			
4. Egresos del Sector Paraestatal <sup>2</sup>	14,532,525	14,532,525	14,532,525
<b>III. Balance Presupuestario (Superávit o Déficit) (III = I - II)</b>	256,462	256,462	256,462

Concepto	Estimado	Devengado	Pagado <sup>3</sup>
<b>III. Balance presupuestario (Superávit o Déficit)</b>	256,462	256,462	256,462
<b>IV. Intereses, Comisiones y Gastos de la Deuda</b>			
<b>V. Balance Primario ( Superávit o Déficit) (V= III - IV)</b>	256,462	256,462	256,462

Concepto	Estimado	Devengado	Pagado <sup>3</sup>
<b>A. Financiamiento</b>	0	0	0
<b>B. Amortización de la deuda</b>			
<b>C. Endeudamiento ó desendeudamiento (C = A - B)</b>	0	0	0

1 Los Ingresos que se presentan son los ingresos presupuestario totales sin incluir los ingresos por financiamientos. Los Ingresos del Gobierno de la Entidad Federativa corresponden a los del Poder Ejecutivo, Legislativo Judicial y Autónomos

2 Los egresos que se presentan son los egresos presupuestarios totales sin incluir los egresos por amortización. Los egresos del Gobierno de la Entidad Federativa corresponden a los del Poder Ejecutivo, Legislativo, Judicial y Órganos Autónomos

3 Para Ingresos se reportan los ingresos recaudados; para egresos se reportan los egresos pagados

Cuenta Pública 2016 Gasto por Categoría Programática Del 1 de enero al 31 de diciembre 2016 (Pesos)						
Ente Público: OPERADORA DE FIDEICOMISOS DEL ESTADO DE AGUASCALIENTES SA DE CV						
Concepto	Egresos					
	1 Aprobado	2 Ampliaciones/ (Reducciones)	3 = (1 + 2) Modificado	4 Devengado	5 Pagado	6 = (3 - 4) Subejercicio
Programas						
Subsidios: Sector Social y Privado o Entidades Federativas y Municipios	0	0	0	0	0	0
Sujetos a Reglas de Operación						
Otros Subsidios						
Desempeño de las Funciones	0	0	0	0	0	0
Prestación de Servicios Públicos						
Provisión de Bienes Públicos						
Planeación, seguimiento y evaluación de políticas públicas						
Promoción y fomento						
Regulación y supervisión						
Funciones de las Fuerzas Armadas (Únicamente Gobierno Federal)						
Específicos						
Proyectos de Inversión						
Administrativos y de Apoyo	14,532,525	0	14,532,525	14,532,525	14,532,525	0
Apoyo al proceso presupuestario y para mejorar la eficiencia institucional						
Apoyo a la función pública y al mejoramiento de la gestión	14,532,525	0	14,532,525	14,532,525	14,532,525	0
Operaciones ajenas						
Compromisos	0	0	0	0	0	0
Obligaciones de cumplimiento de resolución jurisdiccional						
Desastres Naturales						
Obligaciones	0	0	0	0	0	0
Pensiones y jubilaciones						
Aportaciones a la seguridad social						
Aportaciones a fondos de estabilización						
Aportaciones a fondos de inversión y reestructura de pensiones						
Programas de Gasto Federalizado (Gobierno Federal)	0	0	0	0	0	0
Gasto Federalizado						
Participaciones a entidades federativas y municipios						
Costo financiero, deuda o apoyos a deudores y ahorradores de la banca						
Adeudos de ejercicios fiscales anteriores						
<b>Total del Gasto</b>	<b>14,532,525</b>	<b>0</b>	<b>14,532,525</b>	<b>14,532,525</b>	<b>14,532,525</b>	<b>0</b>

**Cuenta Pública 2016**  
**Egresos por Programas y Proyectos de Inversión**  
**Del 1 de enero al 31 de diciembre de 2016**  
**(Pesos)**

**Ente Público: OPERADORA DE FIDEICOMISOS DEL ESTADO DE AGUASCALIENTES SA DE CV**

Clave	Descripción	Devengado
	Operadora de Fideicomisos del Estado de Aguascalientes SA de CV	14,532,525

**Cuenta Pública 2016**  
**Egresos por Programas y Proyectos**  
**Del 1 de enero al 31 de diciembre de 2016**  
**(Pesos)**

**OPERADORA DE FIDEICOMISOS DEL ESTADO DE AGUASCALIENTES SA DE CV**

**Ente Público:**

Clave	Descripción	Devengado	Presupuesto Programado	Eficiencia del Ejercicio
5000	ADMINISTRACION DE FIDEICOMISOS	14,532,525	14,532,525	100%

Cuenta Pública 2016  
Indicadores de Resultados  
Del 1 de enero al 31 de diciembre de 2016  
(Pesos)

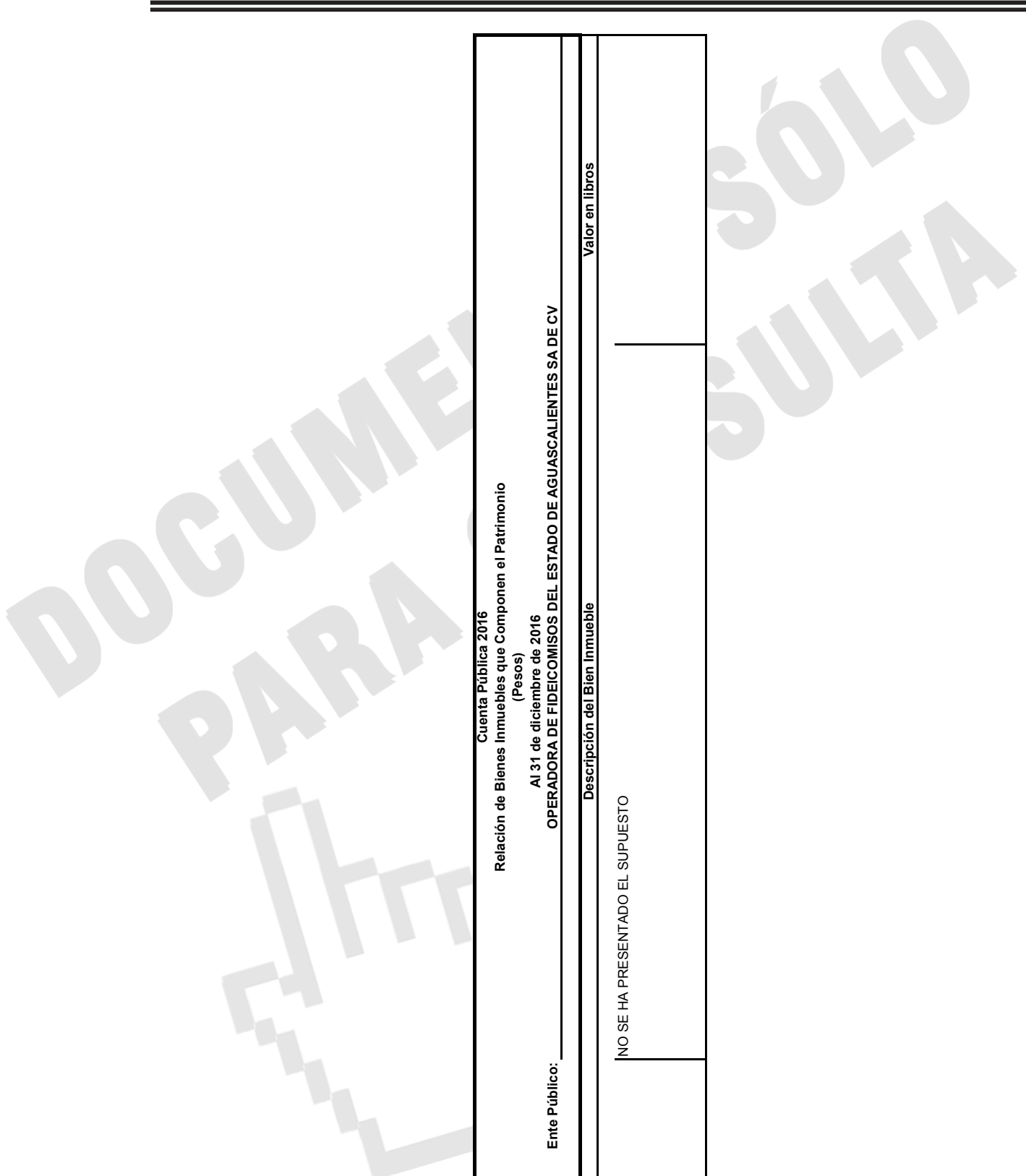
Ente Público: OPERADORA DE FIDEICOMISOS DEL ESTADO DE AGUASCALIENTES SA DE CV

<http://www.aguascalientes.gob.mx/CEPLAP/Indicadores/indicadores.asp>

<p style="text-align: center;"><b>Cuenta Pública 2016</b>                      Relación de Bienes Muebles que Componen el Patrimonio                      Al 31 de diciembre de 2016                      (Pesos)</p>	
<p style="text-align: center;"><b>ENTE PÚBLICO:</b>                      OPERADORA DE FIDEICOMISOS DEL ESTADO DE AGUASCALIENTES SA D ECV</p>	
<b>Código</b>	<b>Descripción del Bien Mueble</b>
5150001	Multifuncional Samsung
5110001	Teléfono Inalambrico Motorola
5110002	Teléfono Inalambrico Motorola
5190001	Stand para promoción
5150002	Proyector Benq
5150003	PC Lenovo
5150004	CPU HP
	<b>Valor en libros</b>
	1,773
	430
	740
	17,527
	6,739
	14,433
	8,660



Cuenta Pública 2016	
Relación de Bienes Inmuebles que Componen el Patrimonio (Pesos)	
Al 31 de diciembre de 2016	
ENTE PÚBLICO: OPERADORA DE FIDEICOMISOS DEL ESTADO DE AGUASCALIENTES SA DE CV	
Código	Descripción del Bien Inmueble
Valor en libros	
	NO SE HA PRESENTADO EL SUPUESTO





<p style="text-align: center;"><b>Cuenta Pública 2016</b> <b>Relación de Esquemas Bursátiles y de Coberturas Financieras</b> <b>Al 31 de diciembre de 2016</b> <b>(Pesos)</b></p> <p style="text-align: center;"><b>Ente Público: OPERADORA DE FIDEICOMISOS DEL ESTADO DE AGUASCALIENTES SA DE CV</b></p> <p style="text-align: center;"><b>NO SE HA PRESENTADO EL SUPUESTO</b></p>
---

Bajo protesta de decir verdad declaramos que los Estados Financieros y sus Notas son razonablemente correctos y responsabilidad del emisor

\_\_\_\_\_  
C.P. CLAUDIA ANGÉLICA SALDÍVAR SOTO  
DIRECTORA GENERAL

\_\_\_\_\_  
L.A. MA. GUADALUPE ESCOBEDO HERNÁNDEZ  
JEFA DE CAPITAL HUMANO Y CONTABILIDAD

## PATRONATO DE LA FERIA NACIONAL DE SAN MARCOS

### Introducción

Aguascalientes es un Estado de la República Mexicana reconocido por varias virtudes de su gente, por lo que es llamada popularmente, la tierra de la Gente Buena.

Tierra de tradiciones que resguarda con orgullo sus raíces, plasmado en cada una de sus páginas de historia, un sinfín de colores, los cuales se conjugan en un solo sentimiento. Amor por su Estado, su Gente, y su Feria de San Marcos.

Aguascalientes logra el perfecto equilibrio entre el crecimiento y modernización del Estado, y el resguardo minucioso de sus tradiciones. Con una fuerte proyección de cara al futuro, y un crecimiento en todos los aspectos que pueden englobar a una sociedad, la tierra de la gente buena plasma con fuerza su presencia, desde el centro del país.

La fiesta se hace presente en los meses de abril y mayo, dando así inicio a la Feria de México, y una de las más importantes del mundo. En un espacio que supera las 90 hectáreas, más de 2000 presentaciones en vivo, de las cuales más del 90% son de acceso gratuito, la Feria Nacional de San Marcos Orgullo de México.

Comerciantes, artistas, visitantes de todo el País y del Mundo se conjugan en los pasillos de la Feria. Recorriendo diversos lugares emblemáticos de la misma, como los son el Jardín de San Marcos, la plaza de Toros Monumental de Aguascalientes, entre otros sitios de atractivo turísticos y de interés general.

Todo esto, complementado con Exposiciones de primer nivel, espacios abiertos de interés general para la familia, con un Serial Taurino de lujo, así como un Foro de las Estrellas variado y con artistas de primera línea del Pop, Rock y Grupero.

Como no puede faltar, la Feria Nacional de San Marcos cuenta con un Casino de primer nivel, así como un Palenque de la Feria, el cual abre sus puertas para deleitar multitudes con sus peleas de gallos, y culminada cada jornada con artistas de variedad de lujo.

La Feria Nacional de San Marcos en su edición 2016 tuvo grandes beneficios como lo fueron la generación de 8,628 empleo, una afluencia de visitas de 8,463,554 y se generó una derrama económica de más de 6,363 millones de pesos.

Cuenta Pública 2016  
Estado de Actividades  
Del 1 de enero al 31 de diciembre de 2016 y 2015  
(Pesos)

Ente Público: Patronato de la Feria Nacional de San Marcos

Concepto	2016	2015	Concepto	2016	2015
<b>INGRESOS Y OTROS BENEFICIOS</b>			<b>GASTOS Y OTRAS PÉRDIDAS</b>		
Ingresos de la Gestión	74,977,566	74,007,756	Gastos de Funcionamiento	99,122,630	88,807,303
Impuestos	0	0	Servicios Personales	19,045,914	16,821,767
Cuotas y Aportaciones de Seguridad Social	0	0	Materiales y Suministros	1,749,296	2,674,469
Contribuciones de Mejoras	0	0	Servicios Generales	78,327,420	69,311,067
Derechos	0	0			
Productos de Tipo Corriente	74,977,566	74,007,756	<b>Transferencia, Asignaciones, Subsidios y Otras Ayudas</b>	0	0
Aprovechamientos de Tipo Corriente	0	0	Transferencias Internas y Asignaciones al Sector Público	0	0
Ingresos por Venta de Bienes y Servicios	0	0	Transferencias al Resto del Sector Público	0	0
Ingresos no Comprendidos en las Fracciones de la Ley de	0	0	Subsidios y Subvenciones	0	0
Ingresos Causados en Ejercicios Fiscales Anteriores Pendientes	0	0			
de Liquidación o Pago			Ayudas Sociales	0	0
			Pensiones y Jubilaciones	0	0
<b>Participaciones, Aportaciones, Transferencias, Asignaciones, Subsidios y Otras Ayudas</b>	<b>23,830,000</b>	<b>15,798,196</b>			
Participaciones y Aportaciones	0	0	Transferencias a Fideicomisos, Mandatos y Contratos Análogos	0	0
Transferencia, Asignaciones, Subsidios y Otras ayudas	23,830,000	15,798,196	Transferencias a la Seguridad Social	0	0
			Donativos	0	0
<b>Otros Ingresos y Beneficios</b>	<b>0</b>	<b>0</b>	Transferencias al Exterior	0	0
Ingresos Financieros	0	0	<b>Participaciones y Aportaciones</b>	<b>0</b>	<b>0</b>
Incremento por Variación de Inventarios	0	0	Participaciones	0	0
Disminución del Exceso de Estimaciones por Pérdida o Deterioro u	0	0			
Obsolencia	0	0	Aportaciones	0	0
Disminución del Exceso de Provisiones	0	0	Convenios	0	0
Otros Ingresos y Beneficios Varios	0	0			
<b>Total de Ingresos y Otros Beneficios</b>	<b>98,807,566</b>	<b>89,805,952</b>	<b>Intereses, Comisiones y Otros Gastos de la Deuda Pública</b>	<b>0</b>	<b>0</b>
			Intereses de la Deuda Pública	0	0
			Comisiones de la Deuda Pública	0	0
			Gastos de la Deuda Pública	0	0
			Costo por Coberturas	0	0
			Apoyos Financieros	0	0
			<b>Otros Gastos y Pérdidas Extraordinarias</b>	<b>957,283</b>	<b>3,320,172</b>
			Estimaciones, Depreciaciones, Deterioros, Obsolescencia y Amortizaciones	957,283	3,320,172
			Provisiones	0	0
			Disminución de Inventarios	0	0
			Aumento por Insuficiencia de Estimaciones por Pérdida o Deterioro y Obsolescencia	0	0
			Aumento por Insuficiencia de Provisiones	0	0
			Otros Gastos	0	0
			<b>Inversión Pública</b>	<b>0</b>	<b>0</b>
			Inversión Pública no Capitalizable	0	0
			<b>Total de Gastos y Otras Pérdidas</b>	<b>100,079,913</b>	<b>92,127,475</b>
			<b>Resultados del Ejercicio (Ahorro/Desahorro)</b>	<b>-1,272,347</b>	<b>-2,321,523</b>

Bajo protesta de decir verdad declaramos que los Estados Financieros y sus Notas son razonablemente correctos y responsabilidad del emisor

M.V.Z. José Ángel González Serna  
Presidente

Lic. Juan Francisco Javier Hernández Pliego  
Tesorero

Cuenta Pública 2016  
Estado de Situación Financiera  
Al 31 de diciembre de 2016 y 2015  
(Pesos)

Ente Público: Patronato de la Feria Nacional de San Marcos

CONCEPTO	Año 2016	2015	CONCEPTO	Año 2016	2015
<b>ACTIVO</b>			<b>PASIVO</b>		
<b>Activo Circulante</b>			<b>Activo Circulante</b>		
Efectivo y Equivalentes	4,883,386	6,700,247	Cuentas por Pagar a Corto Plazo	1,637,741	1,764,904
Derechos a Recibir Efectivo o Equivalentes	11,350,119	10,644,788	Documentos por Pagar a Corto Plazo	0	0
Derechos a Recibir Bienes o Servicios	0	0	Porción a Corto Plazo de la Deuda Pública a Largo Plazo	0	0
Inventarios	0	0	Títulos y Valores a Corto Plazo	0	0
Aduanacenes	0	0	Pasivos Diferidos a Corto Plazo	0	0
Estimación por Pérdida o Deterioro de Activos Circulantes	-9,518,932	-9,684,095	Fondos y Bienes de Terceros en Garantía y/o Administración a Corto Plazo	0	0
Otros Activos Circulantes	867,178	726,049	Provisiones a Corto Plazo	0	0
<b>Total de Activos Circulantes</b>	<b>7,581,751</b>	<b>8,386,989</b>	Otros Pasivos a Corto Plazo	0	0
			<b>Total de Pasivos Circulantes</b>	<b>1,637,741</b>	<b>1,764,904</b>
<b>Activo No Circulante</b>			<b>Activo No Circulante</b>		
Inversiones Financieras a Largo Plazo	0	0	Cuentas por Pagar a Largo Plazo	0	0
Derechos a Recibir Efectivo o Equivalentes a Largo Plazo	0	0	Documentos por Pagar a Largo Plazo	0	0
Bienes Inmuebles, Infraestructura y Construcciones en Proceso	66,651,401	47,312,593	Deuda Pública a Largo Plazo	0	0
Bienes Muebles	4,386,686	27,271,122	Pasivos Diferidos a Largo Plazo	0	0
Activos Intangibles	0	0	Fondos y Bienes de Terceros en Garantía y/o en Administración a Largo Plazo	0	0
Depreciación, Deterioro y Amortización Acumulada de Bienes	0	0	Provisiones a Largo Plazo	0	0
Activos Diferidos	0	0	<b>Total de Pasivos No Circulantes</b>	<b>0</b>	<b>0</b>
Estimación por Pérdida o Deterioro de Activos no Circulantes	-957,282	-72,084,256	<b>Total del Pasivo</b>	<b>1,637,741</b>	<b>1,764,904</b>
Otros Activos no Circulantes	0	0	<b>HACIENDA PÚBLICA/ PATRIMONIO</b>		
<b>Total de Activos No Circulantes</b>	<b>70,080,305</b>	<b>2,499,459</b>	<b>Hacienda Pública/Patrimonio Contribuido</b>	<b>0</b>	<b>0</b>
<b>Total del Activo</b>	<b>77,662,556</b>	<b>10,886,448</b>	Aportaciones	0	0
			Donaciones de Capital	0	0
			Actualización de la Hacienda Pública / Patrimonio	0	0
			<b>Hacienda Pública/Patrimonio Generado</b>	<b>76,024,815</b>	<b>9,121,544</b>
			Resultados del Ejercicio (Ahorro / Desahorro)	-1,272,347	-2,321,523
			Resultados de Ejercicios Anteriores	-5,703,273	-4,906,966
			Resvalos	66,651,402	0
			Reservas	16,349,033	16,349,033
			Rectificaciones de Resultados de Ejercicios Anteriores	0	0
			<b>Exceso o Insuficiencia en la Actualización de la Hacienda Pública/Patrimonio</b>	<b>0</b>	<b>0</b>
			Resultado por Posición Monetaria	0	0
			Resultado por Tenencia de Activos no Monetarios	0	0
			<b>Total Hacienda Pública/ Patrimonio</b>	<b>76,024,815</b>	<b>9,121,544</b>
			<b>Total del Pasivo y Hacienda Pública / Patrimonio</b>	<b>77,662,556</b>	<b>10,886,448</b>

Bajo protesta de decir verdad declaramos que los Estados Financieros y sus Notas son razonablemente correctos y responsabilidad del emisor

M.V.Z. Jose Angel González Serna  
Presidente

Lic. Juan Francisco Javier Hernández Piliego  
Tesorero

**Cuenta Pública 2016**  
Estado de Cambios en la Situación Financiera  
Del 1 de enero al 31 de diciembre de 2016 y 2015  
(Pesos)

Ente Público: Patronato de la Feria Nacional de San Marcos

Concepto	Origen	Aplicación	Concepto	Origen	Aplicación
<b>ACTIVO</b>	<b>24,701,297</b>	<b>91,477,405</b>	<b>PASIVO</b>	<b>0</b>	<b>127,163</b>
<b>Activo Circulante</b>	<b>1,816,861</b>	<b>1,011,623</b>	<b>Pasivo Circulante</b>	<b>0</b>	<b>127,163</b>
Efectivo y Equivalentes	1,816,861	0	Cuentas por Pagar a Corto Plazo	0	127,163
Derechos a Recibir Efectivo o Equivalentes	0	705,331	Documentos por Pagar a Corto Plazo	0	0
Derechos a Recibir Bienes o Servicios	0	0	Porción a Corto Plazo de la Deuda Pública a Largo Plazo	0	0
Inventarios	0	0	Títulos y Valores a Corto Plazo	0	0
Almacenes	0	0	Pasivos Diferidos a Corto Plazo	0	0
Estimación por Pérdida o Deterioro de Activos Circulantes	0	165,163	Fondos y Bienes de Terceros en Garantía y/o Administración a Corto Plazo	0	0
Otros Activos Circulantes	0	141,129	Provisiones a Corto Plazo	0	0
			Otros Pasivos a Corto Plazo	0	0
<b>Activo No Circulante</b>	<b>22,884,436</b>	<b>90,465,782</b>	<b>Pasivo No Circulante</b>	<b>0</b>	<b>0</b>
Inversiones Financieras a Largo Plazo	0	0	Cuentas por Pagar a Largo Plazo	0	0
Derechos a Recibir Efectivo o Equivalentes a Largo Plazo	0	0	Documentos por Pagar a Largo Plazo	0	0
Bienes Inmuebles, Infraestructura y Construcciones en Proceso	0	18,338,808	Deuda Pública a Largo Plazo	0	0
Bienes Muebles	22,884,436	0	Pasivos Diferidos a Largo Plazo	0	0
Activos Intangibles	0	0	Fondos y Bienes de Terceros en Garantía y/o en Administración a Largo Plazo	0	0
Depreciación, Deterioro y Amortización Acumulada de Bienes	0	0	Provisiones a Largo Plazo	0	0
Activos Diferidos	0	0			
Estimación por Pérdida o Deterioro de Activos no Circulantes	0	71,126,974			
Otros Activos no Circulantes	0	0	<b>HACIENDA PÚBLICA/ PATRIMONIO</b>	<b>66,903,271</b>	<b>-1,272,347</b>
			<b>Hacienda Pública/Patrimonio Contribuido</b>	<b>0</b>	<b>0</b>
			Aportaciones	0	0
			Donaciones de Capital	0	0
			Actualización de la Hacienda Pública / Patrimonio	0	0
			<b>Hacienda Pública/Patrimonio Generado</b>	<b>66,903,271</b>	<b>-1,272,347</b>
			Resultados del Ejercicio (Ahorro / Desahorro)	-1,272,347	-1,272,347
			Resultados de Ejercicios Anteriores	1,524,216	0
			Revalúos	66,651,402	0
			Reservas	0	0
			Rectificaciones de Resultados de Ejercicios Anteriores	0	0
			<b>Exceso o Insuficiencia en la Actualización de la Hacienda Pública/Patrimonio</b>	<b>0</b>	<b>0</b>
			Resultado por Posición Monetaria	0	0
			Resultado por Tenencia de Activos no Monetarios	0	0

Bajo protesta de decir verdad declaramos que los Estados Financieros y sus Notas son razonablemente correctos y responsabilidad del emisor

M.V.Z. José Ángel González Serna  
Presidente

Lic. Juan Francisco Javier Hernández Pliego  
Tesorero

Cuenta Pública 2016  
Estado Analítico del Activo  
Del 1 de enero al 31 de diciembre de 2016  
(Pesos)

Ente Público: Patronato de la Feria Nacional de San Marcos

Concepto	Saldo Inicial 1	Cargos del Periodo 2	Abonos del Periodo 3	Saldo Final 4 = (1+2-3)	Variación del Periodo (4-1)
<b>ACTIVO</b>	<b>10,886,448</b>	<b>523,896,554</b>	<b>457,120,446</b>	<b>77,662,556</b>	<b>66,776,108</b>
<b>Activo Circulante</b>	<b>8,386,989</b>	<b>475,399,396</b>	<b>476,204,634</b>	<b>7,581,751</b>	<b>-805,238</b>
Efectivo y Equivalentes	6,700,247	285,634,636	287,451,497	4,883,386	-1,816,861
Derechos a Recibir Efectivo o Equivalentes	10,644,788	189,454,989	188,749,658	11,350,119	705,331
Derechos a Recibir Bienes o Servicios	0	0	0	0	0
Inventarios	0	0	0	0	0
Almacenes	0	0	0	0	0
Estimación por Pérdida o Deterioro de Activos Circulantes	-9,684,095	165,163	0	-9,518,932	165,163
Otros Activos Circulantes	726,049	144,608	3,479	867,178	141,129
<b>Activo No Circulante</b>	<b>2,499,459</b>	<b>48,497,158</b>	<b>-19,084,188</b>	<b>70,080,805</b>	<b>67,581,346</b>
Inversiones Financieras a Largo Plazo	0	0	0	0	0
Derechos a Recibir Efectivo o Equivalentes a Largo Plazo	0	0	0	0	0
Bienes Inmuebles, Infraestructura y Construcciones en Proceso	47,312,593	19,338,808	0	66,651,401	19,338,808
Bienes Muebles	27,271,122	4,386,686	27,271,122	4,386,686	-22,884,436
Activos Intangibles	0	0	0	0	0
Depreciación, Deterioro y Amortización Acumulada de Bienes	0	0	0	0	0
Activos Diferidos	0	0	0	0	0
Estimación por Pérdida o Deterioro de Activos no Circulantes	-72,084,256	24,771,664	-46,355,310	-957,282	71,126,974
Otros Activos no Circulantes	0	0	0	0	0

Bajo protesta de decir verdad declaramos que los Estados Financieros y sus Notas son razonablemente correctos y responsabilidad del emisor

M.V.Z. José Ángel González Serna  
Tesorero

Lic. Juan Francisco Javier Hernández Pillego  
Tesorero



Cuenta Pública 2016  
 Estado Analítico de la Deuda y Otros Pasivos  
 Del 1 de enero al 31 de diciembre de 2016  
 (Pesos)

Ente Público: Patronato de la Feria Nacional de San Marcos

Denominación de las Deudas	Moneda de Contratación	Institución o País Acreedor	Saldo Inicial del Periodo	Saldo Final del Periodo
<b>DEUDA PÚBLICA</b>				
<b>Deuda Interna</b>				
<b>Corto Plazo</b>				
Instituciones de Crédito			0	0
Títulos y Valores			0	0
Arrendamientos Financieros			0	0
<b>Deuda Externa</b>				
Organismos Financieros Internacionales			0	0
Deuda Bilateral			0	0
Títulos y Valores			0	0
Arrendamientos Financieros			0	0
<b>Subtotal a Corto Plazo</b>			0	0
<b>Deuda Interna</b>				
<b>Largo Plazo</b>				
Instituciones de Crédito			0	0
Títulos y Valores			0	0
Arrendamientos Financieros			0	0
<b>Deuda Externa</b>				
Organismos Financieros Internacionales			0	0
Deuda Bilateral			0	0
Títulos y Valores			0	0
Arrendamientos Financieros			0	0
<b>Subtotal a Largo Plazo</b>			0	0
<b>Otros Pasivos</b>			1,764,904	1,637,741
<b>Total Deuda y Otros Pasivos</b>			<b>1,764,904</b>	<b>1,637,741</b>

Bajo protesta de decir verdad declaramos que los Estados Financieros y sus Notas son razonablemente correctos y responsabilidad del emisor

M.V.Z. José Ángel González Serna  
 Presidente

Lic. Juan Francisco Javier Hernández Pliego  
 Tesorero

**Cuenta Pública 2016**  
**Estado de Variación en la Hacienda Pública**  
**Del 1 de enero al 31 de diciembre de 2016**  
 (pesos)

Ente Público: **Patronato de la Feria Nacional de San Marcos**

Concepto	Hacienda Pública/ Patrimonio		Hacienda Pública/ Patrimonio		TOTAL
	Contribuido	Generado de Ejercicios Anteriores	Generado de Ejercicios Anteriores	Pública/ Patrimonio Generado del Ejercicio	
<b>Rectificaciones de Resultados de Ejercicios Anteriores</b>					
<b>Patrimonio Neto Inicial Ajustado del Ejercicio</b>	0	0	0	0	0
Aportaciones	0	0	0	0	0
Donaciones de Capital	0	0	0	0	0
Actualización de la Hacienda Pública/ Patrimonio	0	0	0	0	0
<b>Variaciones de la Hacienda Pública/ Patrimonio Neto del Ejercicio</b>					
Resultados del Ejercicio (Ahorro/Desahorro)	0	11,443,067	0	-2,321,523	9,121,544
Revalúos	0	-4,905,966	0	-2,321,523	-2,321,523
Reservas	0	16,349,033	0	0	-4,905,966
<b>Hacienda Pública/ Patrimonio Neto Final del Ejercicio 2015</b>	0	11,443,067	0	-2,321,523	16,349,033
<b>Cambios en la Hacienda Pública/ Patrimonio Neto del Ejercicio 2016</b>					
Aportaciones	0	0	0	0	0
Donaciones de Capital	0	0	0	0	0
Actualización de la Hacienda Pública/ Patrimonio	0	0	0	0	0
<b>Variaciones de la Hacienda Pública/ Patrimonio Neto del Ejercicio</b>					
Resultados del Ejercicio (Ahorro/Desahorro)	0	-797,307	0	-1,272,347	64,681,748
Revalúos	0	-797,307	0	-1,272,347	-1,272,347
Reservas	0	0	0	0	-797,307
<b>Saldo Neto en la Hacienda Pública / Patrimonio 2016</b>	0	10,645,760	0	-1,272,347	66,651,402

Bajo protesta de decir verdad declaramos que los Estados Financieros y sus Notas son razonablemente correctos y responsabilidad del emisor

M.V.Z. José Ángel González Serna  
 Presidente

Lic. Juan Francisco Javier Hernández Pliego  
 Tesorero

Cuenta Pública 2016  
Estado de Flujos de Efectivo  
Del 1 de enero al 31 de diciembre de 2016 y 2015  
(Pesos)

Patronato de la Feria Nacional de San Marcos

Ente Público:

Concepto	2016	2015	Concepto	2016	2015
<b>Flujos de Efectivo de las Actividades de Gestión</b>					
<b>Origen</b>	<b>98,571,135</b>	<b>91,914,619</b>	<b>Flujos de Efectivo de las Actividades de Inversión</b>		
Impuestos	0	0	Origen	0	0
Cuotas y Aportaciones de Seguridad Social	0	0	Bienes Inmuebles, Infraestructura y Construcciones en Proceso	0	0
Contribuciones de mejoras	0	0	Bienes Muebles	0	0
Derechos	0	0	Otros Orígenes de Inversión	0	0
Productos de Tipo Corriente	74,741,135	74,007,756	<b>Aplicación</b>	<b>383,011</b>	<b>49,858</b>
Aprovechamientos de Tipo Corriente	0	0	Bienes Inmuebles, Infraestructura y Construcciones en Proceso	0	0
Ingresos por Venta de Bienes y Servicios	0	0	Bienes Muebles	383,011	49,858
Ingresos no Comprendidos en las Fracciones de la Ley de Ingresos Causados en Ejercicios Fiscales Anteriores Pendientes de Liquidación o Pago	0	0	Otras Aplicaciones de Inversión	0	0
Participaciones y Aportaciones	0	0	<b>Flujos Netos de Efectivo por Actividades de Inversión</b>	<b>-363,011</b>	<b>-49,858</b>
Transferencias, Asignaciones y Subsidios y Otras Ayudas	23,830,000	15,798,196			
Otros Orígenes de Operación	0	2,108,667	<b>Flujo de Efectivo de las Actividades de Financiamiento</b>		
<b>Aplicación</b>	<b>100,024,986</b>	<b>88,298,457</b>	<b>Origen</b>	<b>0</b>	<b>0</b>
Servicios Personales	18,964,030	16,781,767	Endeudamiento Neto	0	0
Materiales y Suministros	1,729,878	2,651,469	Interno	0	0
Servicios Generales	74,834,380	68,865,221	Externo	0	0
Transferencias Internas y Asignaciones al Sector Público	0	0	Otros Orígenes de Financiamiento	0	0
Transferencias al resto del Sector Público	0	0	<b>Aplicación</b>	<b>0</b>	<b>0</b>
Subsidios y Subvenciones	0	0	Servicios de la Deuda	0	0
Ayudas Sociales	0	0	Interno	0	0
Pensiones y Jubilaciones	0	0	Externo	0	0
Transferencias a Fideicomisos, Mandatos y Contratos Análogos	0	0	Otras Aplicaciones de Financiamiento	0	0
Transferencias a la Seguridad Social	0	0	<b>Flujos netos de Efectivo por Actividades de Financiamiento</b>	<b>0</b>	<b>0</b>
Donativos	0	0			
Transferencias al Exterior	0	0	<b>Incremento/Disminución Neta en el Efectivo y Equivalentes al Efectivo</b>	<b>-1,816,862</b>	<b>3,566,304</b>
Participaciones	0	0			
Aportaciones	0	0	<b>Efectivo y Equivalente al Efectivo al Inicio del Ejercicio</b>	<b>6,700,247</b>	<b>3,133,943</b>
Convenios	0	0	<b>Efectivo y Equivalente al Efectivo al Final del Ejercicio</b>	<b>4,883,385</b>	<b>6,700,247</b>
Otras Aplicaciones de Operación	4,496,698	0			
<b>Flujos Netos de Efectivo por Actividades de Operación</b>	<b>-1,453,851</b>	<b>3,616,162</b>			

Bajo protesta de decir verdad declaramos que los Estados Financieros y sus Notas son razonablemente correctos y responsabilidad del emisor

M.V.Z. José Ángel González Serna  
Presidente

Lic. Juan Francisco Javier Hernández Pliego  
Tesorero

**Cuenta Pública 2016**

**Pasivos Contingentes**

**Al 31 de diciembre de 2016 y 2015**

**(Pesos)**

**Ente Público: Patronato de la Feria Nacional de San Marcos**

<b>Año Origen</b>	<b>2016</b>	<b>2015</b>
2011	\$753,719.00	\$500,000.00

Bajo protesta de decir verdad declaramos que los Estados Financieros y sus Notas son razonablemente correctos y responsabilidad del emisor

M.V.Z. José Ángel González Serna  
Presidente

Lic. Juan Francisco Javier Hernández Pliego  
Tesorero

**NOTAS A LOS ESTADOS FINANCIEROS**  
**PATRONATO DE LA FERIA NACIONAL DE SAN MARCOS**

**AL 31 DE DICIEMBRE DE 2016**

**a) NOTAS DE DESGLOSE**

**D) NOTAS AL ESTADO DE SITUACIÓN FINANCIERA**

**Activo**

**Efectivo y Equivalentes**

1. Al 31 de Diciembre de 2016 el Patronato de la feria Nacional de San Marcos refleja en sus estados financieros los siguientes saldos en sus cuentas bancarias:

PATRONATO DE LA FERIA NACIONAL DE SAN MARCOS CUENTAS BANCARIAS AL 31 DE DICIEMBRE DE 2016					
No.	BANCO	NUMERO DE LA CUENTA	NOMBRE DE LA CUENTA	IMPORTE	TIPO
1	BANORTE	0178690023	GASTOS DE OPERACIÓN	\$534,364.90	PROPIO Y ESTATAL
2	BANORTE	0511010901	RECURSOS PROPIOS	101,864.52	PROPIO
3	BANORTE	0500122006	MESA DE DINERO	3'967,360.35	PROPIO Y ESTATAL
4	BBVA BANCOMER	0145755409	RECURSOS PROPIOS Y GASTOS DE OPERACIÓN	269,796.37	PROPIO

**Derechos a recibir Efectivo y Equivalentes y Bienes o Servicios a Recibir**

2. Cuentas por cobrar derivadas de la Feria Nacional de San Marcos y operación fuera de esta; representan el monto de los derechos de cobro a favor de la Entidad, cuyo origen es distinto de los ingresos por contribuciones y aprovechamientos que serán exigibles en un plazo menor o igual a doce meses.

Deudores diversos, que también representan el monto de los derechos de cobro a favor, por responsabilidades y por gastos a comprobar.

Otros, corresponden a varios, entre otros a anticipos entregados a la recepción parcial o total de bienes o prestación de servicios, que serán exigibles en un plazo menor o igual a doce meses.

PATRONATO DE LA FERIA NACIONAL DE SAN MARCOS DERECHOS A RECIBIR EFECTIVO Y EQUIVALENTES Y BIENES O SERVICIOS A RECIBIR AL 31 DE DICIEMBRE 2016	
CONCEPTO	IMPORTE
CUENTAS POR COBRAR DERIVADAS DE FERIA Y NO FERIA	\$1'698,248.12
DEUDORES DIVERSOS	149,986.69
OTROS	867,178.02

**Bienes inmuebles y muebles**

1. Bienes inmuebles, representan los montos erogados en infraestructura y construcciones; así como los gastos derivados de actos de su adquisición, adjudicación, expropiación e indemnización y los que se generen por estudios de pre inversión, cuando se realicen por causas de interés público.

Bienes muebles, representa el monto de los bienes muebles propiedad del Patronato.

PATRONATO DE LA FERIA NACIONAL DE SAN MARCOS BIENES INMUEBLES Y MUEBLES AL 31 DE DICIEMBRE DE 2016	
CONCEPTO	IMPORTE
a. Inversión:	
Edificio y construcciones	\$66'651,401.00
Mobiliario y equipo de administración	2'092,987.00
Mobiliario y Equipo Educativo y Recreativo	322,424.00
Vehículos y Equipo de Transporte	982,366.00

Equipo de Defensa y Seguridad	138,714.00
Maquinaria, Otros Equipos y Herramientas	850,196.00
b. Depreciación acumulada:	
Depreciación acumulada de Bienes Muebles	\$(957,283.00)
Saldo al 31 diciembre 2016	\$70'080,805.00

I) **NOTAS AL ESTADO DE ACTIVIDADES**

**Ingresos de Gestión**

1. Los ingresos por arrendamiento corresponden a arrendamiento de salones.
2. Los ingresos de la feria se integran por Patrocinios, Palenque y casino y comercialización de espacios de feria.

II) **NOTAS AL ESTADO DE VARIACIÓN EN LA HACIENDA PÚBLICA**

1. Se informará, de manera agrupada, acerca de las modificaciones al patrimonio contribuido por tipo, naturaleza y monto.
2. Se informará, de manera agrupada, acerca del monto y procedencia de los recursos que modifican al patrimonio generado.

III) **NOTAS EL ESTADO DE FLUJOS DE EFECTIVO**

1. El análisis de los saldos inicial y final que figuran en la última parte del Estado de Flujo de Efectivo en la cuenta de efectivo y equivalentes es como sigue:

	2016	2015
Efectivo en Bancos- Tesorería	\$4'883,385.00	\$6'700,247.00
Efectivo en Bancos- Dependencias	0	0
Inversiones temporales (hasta 3 meses)	0	0
<b>Total de Efectivo y Equivalentes</b>	<b>\$4'883,385.00</b>	<b>\$6'700,247.00</b>

2. Detallar las adquisiciones de bienes muebles e inmuebles con su monto global y qué porcentaje de estas adquisiciones fueron realizadas mediante subsidios de capital del sector central. Adicionalmente revelar el importe de los pagos que durante el período se hicieron por la compra de los elementos citados.

	2016	Porcentaje
Bienes Muebles e Intangibles Adquiridos con recurso propio	\$363,011.00	100%

IV) **CONCILIACIÓN ENTRE LOS INGRESOS PRESUPUESTARIOS Y CONTABLES, ASÍ COMO ENTRE LOS EGRESOS PRESUPUESTARIOS Y LOS GASTOS CONTABLES.**

La conciliación se presentará atendiendo a lo dispuesto por el Acuerdo por el que se emite el formato de conciliación entre los ingresos presupuestarios y contables, así como entre los egresos presupuestarios y los gastos contables.

a) **NOTAS DE MEMORIA (CUENTAS DE ORDEN)**

Las cuentas de orden se utilizan para registrar movimientos de valores que no afecten o modifiquen el balance del ente, sin embargo, su incorporación en libros es necesaria con fines de recordatorio contable, de control y en general sobre los aspectos administrativos, o bien para consignar sus derechos o responsabilidades contingentes que puedan o no presentarse en el futuro.

Las cuentas que se manejan para efectos de este documento son las siguientes:

**Contables:**

Valores

Emisión de obligaciones  
Avales y garantías  
Juicios  
Contratos para inversión Mediante Proyectos para Prestación de Servicios (PPS) y Similares  
Bienes concesionados o en comodato

*Presupuestarias:*  
Cuentas de ingresos  
Cuentas de Egresos

## b) NOTAS DE GESTIÓN ADMINISTRATIVA

### 1. Constitución, objetivos y organización del Patronato

El Patronato de la Feria Nacional de San Marcos (el "Patronato"), se constituye como un Organismo Público Descentralizado de la administración Pública del Estado de Aguascalientes, con personalidad jurídica y patrimonio propios. Es creado por el H. Congreso del Estado de Aguascalientes, mediante decreto publicado en el Periódico Oficial del estado el día 06 de Enero de 1991.

Conforme al Artículo 3º. de la Ley del Patronato, es objeto del mismo, la organización, fomento y comercialización de la Feria Nacional de San Marcos.

Lo que el Patronato recaude con motivo de la Feria Nacional de San Marcos por los conceptos establecidos en la Ley se aplicará para cubrir sus propios gastos y el resto se entregará como donativo en la proporción del 85% para el DIF Estatal y el 15% para el DIF Municipal de Aguascalientes.

Las principales facultades y obligaciones del Patronato son:

- En cada Feria Nacional de San Marcos, ejecutar el programa general de festejos, cuidando en todo el prestigio y las buenas costumbres del Estado, para lo cual restringirá la venta exclusiva de bebidas embriagantes y dará prioridad al fomento de nuestras tradiciones culturales,
- Fijar las tarifas que deban aplicarse por el uso del suelo y en general, por las que deban aplicarse por la prestación de los distintos espectáculos que corresponden a la feria, dando en lo posible preferencia a los habitantes del Estado,
- Vigilar que las empresas que proporcionen diversión y esparcimiento a la niñez y a las familias ofrezcan sus servicios a precios accesibles a la economía popular, por lo que las tarifas que les fije el Patronato deberán ser consideradas en forma especial,
- Fijar la tarifas, gravámenes o exenciones en su caso, que sean de la competencia del Estado o del Municipio de Aguascalientes y que deban aplicarse por servicios y otros espectáculos que se relacionen directamente con la feria,
- Informar por escrito al Ejecutivo Estatal, al H. Congreso del Estado y al H. Ayuntamiento Municipal de Aguascalientes, quince días antes del programa general de la Feria Nacional de San Marcos y dentro de los noventa días siguientes de la culminación de la Feria, de los resultados económicos alcanzados, y
- Administrar en general todo lo concerniente a la feria.

La estructura administrativa del Patronato de la Feria se compondrá según lo establece el Artículo 9 de la Ley, de un Presidente, un Secretario, un Tesorero y Cuatro Vocales, los cuales ejercerán facultades de administración.

El ejercicio fiscal que ha asumido el Patronato para la integración de sus estados financieros corresponde al año natural, durante el cual se realizarán cortes mensuales para la presentación de las cuentas públicas por dichos periodos.

A partir del día 1º. De Diciembre de 2016, hubo cambio de Presidente y Tesorero de este Patronato de la Feria Nacional de San Marcos.

Bajo protesta de decir verdad declaramos que los Estados Financieros y sus Notas son razonablemente correctos y responsabilidad de

M.V.Z. José Ángel González Serna  
Presidente

Lic. Juan Francisco Javier Hernández Pliego  
Tesorero

Cuenta Pública 2016 Estado Analítico de Ingresos Del 1 de enero al 31 de diciembre de 2016 (Pesos)						
Ente Público: Patronato de la Feria Nacional de San Marcos						
Rubro de Ingresos	Ingreso					
	Estimado (1)	Ampliaciones y Reducciones (2)	Modificado (3=1+2)	Devengado (4)	Recaudado (5)	Diferencia (6=5-1)
Impuestos	0.00	0.00	0.00	0.00	0.00	0.00
Cuotas y Aportaciones de Seguridad Social	0.00	0.00	0.00	0.00	0.00	0.00
Contribuciones de Mejoras	0.00	0.00	0.00	0.00	0.00	0.00
Derechos	0.00	0.00	0.00	0.00	0.00	0.00
Productos	71,400,000.00	13,494,639.00	84,894,639.00	74,810,481.00	74,741,135.00	-10,153,504.00
Corriente	71,400,000.00	13,494,639.00	84,894,639.00	74,810,481.00	74,741,135.00	-10,153,504.00
Capital	0.00	0.00	0.00	0.00	0.00	0.00
Corriente	0.00	0.00	0.00	0.00	0.00	0.00
Capital	0.00	0.00	0.00	0.00	0.00	0.00
Ingresos por Ventas de Bienes y Servicios	0.00	0.00	0.00	0.00	0.00	0.00
Participaciones y Aportaciones	0.00	0.00	0.00	0.00	0.00	0.00
Transferencias, Asignaciones, Subsidios y Otras Ayudas	0.00	0.00	0.00	0.00	0.00	0.00
Ingresos Derivados de Financiamientos	3,600,000.00	20,230,000.00	23,830,000.00	20,230,000.00	23,830,000.00	0.00
	0.00	0.00	0.00	0.00	0.00	0.00
<b>Total</b>	<b>75,000,000.00</b>	<b>33,724,639.00</b>	<b>108,724,639.00</b>	<b>95,040,481.00</b>	<b>98,571,135.00</b>	<b>-20,307,008.00</b>
				<b>Ingresos excedentes<sup>1</sup></b>		

Estado Analítico de Ingresos Por Fuente de Financiamiento	Ingreso					
	Estimado (1)	Ampliaciones y Reducciones (2)	Modificado (3=1+2)	Devengado (4)	Recaudado (5)	Diferencia (6=5-1)
<b>Ingresos del Gobierno</b>	<b>71,400,000.00</b>	<b>13,494,639.00</b>	<b>84,894,639.00</b>	<b>74,810,481.00</b>	<b>74,741,135.00</b>	<b>3,341,135.00</b>
Impuestos	0.00	0.00	0.00	0.00	0.00	0.00
Contribuciones de Mejoras	0.00	0.00	0.00	0.00	0.00	0.00
Derechos	0.00	0.00	0.00	0.00	0.00	0.00
Productos	71,400,000.00	13,494,639.00	84,894,639.00	74,810,481.00	74,741,135.00	3,341,135.00
Corriente	71,400,000.00	13,494,639.00	84,894,639.00	74,810,481.00	74,741,135.00	3,341,135.00
Capital	0.00	0.00	0.00	0.00	0.00	0.00
Aprovechamientos	0.00	0.00	0.00	0.00	0.00	0.00
Corriente	0.00	0.00	0.00	0.00	0.00	0.00
Capital	0.00	0.00	0.00	0.00	0.00	0.00
Participaciones y Aportaciones	0.00	0.00	0.00	0.00	0.00	0.00
Transferencias, Asignaciones, Subsidios y Otras Ayudas	0.00	0.00	0.00	0.00	0.00	0.00
<b>Ingresos de Organismos y Empresas</b>	<b>3,600,000.00</b>	<b>20,230,000.00</b>	<b>23,830,000.00</b>	<b>20,230,000.00</b>	<b>23,830,000.00</b>	<b>20,230,000.00</b>
Cuotas y Aportaciones de Seguridad Social	0.00	0.00	0.00	0.00	0.00	0.00
Ingresos por Ventas de Bienes y Servicios	0.00	0.00	0.00	0.00	0.00	0.00
Transferencias, Asignaciones, Subsidios y Otras Ayudas	3,600,000.00	20,230,000.00	23,830,000.00	20,230,000.00	23,830,000.00	20,230,000.00
<b>Ingresos derivados de financiamiento</b>	<b>0.00</b>	<b>0.00</b>	<b>0.00</b>	<b>0.00</b>	<b>0.00</b>	<b>0.00</b>
Ingresos Derivados de Financiamientos	0.00	0.00	0.00	0.00	0.00	0.00
	0.00	0.00	0.00	0.00	0.00	0.00
<b>Total</b>	<b>75,000,000.00</b>	<b>33,724,639.00</b>	<b>108,724,639.00</b>	<b>95,040,481.00</b>	<b>98,571,135.00</b>	<b>23,571,135.00</b>
				<b>Ingresos excedentes<sup>1</sup></b>		

<sup>1</sup> Los ingresos excedentes se presentan para efectos de cumplimiento de la Ley General de Contabilidad Gubernamental y el importe reflejado debe ser siempre mayor a cero

M.V.Z. José Ángel González Serma  
Presidente

Lic. Juan Francisco Javier Hernández Pliego  
Tesorero



Cuenta Pública 2016 Estado Analítico del Ejercicio del Presupuesto de Egresos Clasificación Administrativa Del 1 de enero al 31 de diciembre de 2016 (Pesos)						
Ente Público: Patronato de la Feria Nacional de San Marcos						
Concepto	Egresos					
	Aprobado 1	Ampliaciones/ (Reducciones) 2	Modificado 3 = (1 + 2)	Devengado 4	Pagado 5	Subejercicio 6 = (3 - 4)
Dependencia o Unidad Administrativa 1 Presidencia	10,210,000.00	2,450,272.00	12,660,272.00	12,517,494.00	12,459,453.00	142,778.00
Dependencia o Unidad Administrativa 2 Tesorería	4,389,200.00	259,350.00	4,648,550.00	4,489,048.00	4,384,048.00	159,502.00
Dependencia o Unidad Administrativa 3 Dirección de Finanzas	26,130,361.00	290,991.00	26,421,352.00	24,131,717.00	23,946,760.00	2,289,635.00
Dependencia o Unidad Administrativa 4 Dirección de Planeación	28,505,439.00	22,510,500.00	51,015,939.00	50,973,726.00	50,973,726.00	42,213.00
Dependencia o Unidad Administrativa 5 Dirección de Comercialización	1,015,000.00	31,500.00	1,046,500.00	1,030,871.00	1,029,234.00	15,629.00
Dependencia o Unidad Administrativa 6 Dirección de Promoción y Difusión	4,750,000.00	487,387.00	5,237,387.00	3,188,532.00	3,098,077.00	2,048,855.00
<b>Total del Gasto</b>	<b>75,000,000.00</b>	<b>26,030,000.00</b>	<b>101,030,000.00</b>	<b>96,331,388.00</b>	<b>95,891,298.00</b>	<b>4,698,612.00</b>

M.V.Z. José Ángel González Serna  
 Presidente

Lic. Juan Francisco Javier Hernández Pilego  
 Tesorero

Cuenta Pública 2016 Estado Analítico del Ejercicio del Presupuesto de Egresos Clasificación Económica (por Tipo de Gasto) Del 1 de enero al 31 de diciembre de 2016 (Pesos) Ente Público: Patronato de la Feria Nacional de San Marcos						
Concepto	Egresos					
	Aprobado 1	Ampliaciones/ (Reducciones) 2	Modificado 3 = (1 + 2)	Devengado 4	Pagado 5	Subejercicio 6 = (3 - 4)
Gasto Corriente	74,750,000.00	25,916,800.00	100,666,800.00	95,968,377.00	95,528,287.00	4,698,423.00
Gasto de Capital	250,000.00	113,200.00	363,200.00	363,011.00	363,011.00	189.00
Amortización de la Deuda y Disminución de Pasivos	0.00	0.00	0.00	0.00	0.00	0.00
Pensiones y Jubilaciones	0.00	0.00	0.00	0.00	0.00	0.00
Participaciones	0.00	0.00	0.00	0.00	0.00	0.00
<b>Total del Gasto</b>	<b>75,000,000.00</b>	<b>26,030,000.00</b>	<b>101,030,000.00</b>	<b>96,331,388.00</b>	<b>95,891,298.00</b>	<b>4,698,612.00</b>

M.V.Z. José Ángel González Serna  
 Presidente

Lic. Juan Francisco Javier Hernández Pliego  
 Tesorero

Cuenta Pública 2016						
Estado Analítico del Ejercicio del Presupuesto de Egresos						
Clasificación por Objeto del Gasto (Capítulo y Concepto)						
Del 1 de enero al 31 de diciembre de 2016						
(Pesos)						
Ente Público: Patronato de la Feria Nacional de San Marcos						
Concepto	Egresos					Subejercicio 6 = ( 3 - 4 )
	Aprobado 1	Ampliaciones/ (Reducciones) 2	Modificado 3 = ( 1 + 2 )	Devengado 4	Pagado 5	
<b>Servicios Personales</b>	<b>19,814,813.00</b>	<b>1,000,000.00</b>	<b>20,814,813.00</b>	<b>19,045,914.00</b>	<b>18,964,029.00</b>	<b>1,768,899.00</b>
Remuneraciones al Personal de Carácter Permanente	8,988,072.00	0.00	8,988,072.00	8,389,947.00	8,389,947.00	598,125.00
Remuneraciones al Personal de Carácter Transitorio	1,257,665.00	0.00	1,257,665.00	1,257,665.00	1,257,665.00	0.00
Remuneraciones Adicionales y Especiales	5,200,236.00	27,298.00	5,227,534.00	4,748,586.00	4,748,586.00	478,948.00
Seguridad Social	2,603,410.00	0.00	2,603,410.00	2,387,960.00	2,308,035.00	215,450.00
Otras Prestaciones Sociales y Económicas	632,630.00	156,562.00	789,192.00	518,684.00	516,724.00	270,508.00
Previsiones	1,082,324.00	-941,501.00	140,823.00	0.00	0.00	140,823.00
Pago de Estímulos a Servidores Públicos	50,476.00	1,757,641.00	1,808,117.00	1,743,072.00	1,743,072.00	65,045.00
<b>Materiales y Suministros</b>	<b>1,661,000.00</b>	<b>164,850.00</b>	<b>1,825,850.00</b>	<b>1,749,296.00</b>	<b>1,729,877.00</b>	<b>76,554.00</b>
Materiales de Administración, Emisión de Documentos y Artículos Oficiales	332,000.00	41,300.00	373,300.00	369,295.00	361,077.00	4,005.00
Alimentos y Utensilios	210,000.00	163,000.00	373,000.00	369,078.00	367,709.00	3,922.00
Materias Primas y Materiales de Producción y Comercialización	0.00	0.00	0.00	0.00	0.00	0.00
Materiales y Artículos de Construcción y de Reparación	760,000.00	25,850.00	785,850.00	780,418.00	778,781.00	5,432.00
Productos Químicos, Farmacéuticos y de Laboratorio	1,000.00	0.00	1,000.00	0.00	0.00	1,000.00
Combustibles, Lubricantes y Aditivos	285,000.00	-34,300.00	250,700.00	211,886.00	203,691.00	38,814.00
Vestuario, Blancos, Prendas de Protección y Artículos Deportivos	35,000.00	-16,000.00	19,000.00	6,076.00	6,076.00	12,924.00
Materiales y Suministros Para Seguridad	0.00	0.00	0.00	0.00	0.00	0.00
Herramientas, Refacciones y Accesorios Menores	38,000.00	-15,000.00	23,000.00	12,543.00	12,543.00	10,457.00
<b>Servicios Generales</b>	<b>53,274,187.00</b>	<b>24,751,950.00</b>	<b>78,026,137.00</b>	<b>75,173,167.00</b>	<b>74,834,381.00</b>	<b>2,852,970.00</b>
Servicios Básicos	4,110,000.00	-615,680.00	3,494,320.00	3,402,063.00	3,335,242.00	92,257.00
Servicios de Arrendamiento	419,200.00	24,150.00	443,350.00	439,167.00	439,167.00	4,183.00
Servicios Profesionales, Científicos, Técnicos y Otros Servicios	4,380,000.00	-282,620.00	4,097,380.00	3,703,314.00	3,597,394.00	394,066.00
Servicios Financieros, Bancarios y Comerciales	355,000.00	-20,000.00	335,000.00	206,715.00	206,715.00	128,285.00
Servicios de Instalación, Reparación, Mantenimiento y Conservación	2,105,000.00	997,522.00	3,102,522.00	3,035,849.00	2,979,177.00	66,673.00
Servicios de Comunicación Social y Publicidad.	8,350,000.00	-3,112,613.00	5,237,387.00	3,188,532.00	3,098,077.00	2,048,855.00
Servicios de Traslado y Viáticos	100,000.00	-1,000.00	99,000.00	41,265.00	41,265.00	57,735.00
Servicios Oficiales	29,105,439.00	23,353,500.00	52,458,939.00	52,415,318.00	52,415,319.00	43,621.00
Otros Servicios Generales	4,349,548.00	4,408,691.00	8,758,239.00	8,740,944.00	8,722,025.00	17,295.00
<b>Transferencias, Asignaciones, Subsidios y Otras Ayudas</b>	<b>0.00</b>	<b>0.00</b>	<b>0.00</b>	<b>0.00</b>	<b>0.00</b>	<b>0.00</b>
Transferencias Internas y Asignaciones al Sector Público	0.00	0.00	0.00	0.00	0.00	0.00
Transferencias al Resto del Sector Público	0.00	0.00	0.00	0.00	0.00	0.00
Subsidios y Subvenciones	0.00	0.00	0.00	0.00	0.00	0.00
Ayudas Sociales	0.00	0.00	0.00	0.00	0.00	0.00
Pensiones y Jubilaciones	0.00	0.00	0.00	0.00	0.00	0.00
Transferencias a Fideicomisos, Mandatos y Otros Análogos	0.00	0.00	0.00	0.00	0.00	0.00
Transferencias a la Seguridad Social	0.00	0.00	0.00	0.00	0.00	0.00
Donativos	0.00	0.00	0.00	0.00	0.00	0.00
Transferencias al Exterior	0.00	0.00	0.00	0.00	0.00	0.00
<b>Bienes Muebles, Inmuebles e Intangibles</b>	<b>250,000.00</b>	<b>113,200.00</b>	<b>363,200.00</b>	<b>363,011.00</b>	<b>363,011.00</b>	<b>189.00</b>
Mobiliario y Equipo de Administración	250,000.00	113,200.00	363,200.00	363,011.00	363,011.00	189.00
Mobiliario y Equipo Educativo y Recreativo	0.00	0.00	0.00	0.00	0.00	0.00
Equipo e Instrumental Médico y de Laboratorio	0.00	0.00	0.00	0.00	0.00	0.00
Vehículos y Equipo de Transporte	0.00	0.00	0.00	0.00	0.00	0.00
Equipo de Defensa y Seguridad	0.00	0.00	0.00	0.00	0.00	0.00
Maquinaria, Otros Equipos y Herramientas	0.00	0.00	0.00	0.00	0.00	0.00
Activos Biológicos	0.00	0.00	0.00	0.00	0.00	0.00
Bienes Inmuebles	0.00	0.00	0.00	0.00	0.00	0.00
Activos Intangibles	0.00	0.00	0.00	0.00	0.00	0.00
<b>Inversión Pública</b>	<b>0.00</b>	<b>0.00</b>	<b>0.00</b>	<b>0.00</b>	<b>0.00</b>	<b>0.00</b>
Obra Pública en Bienes de Dominio Público	0.00	0.00	0.00	0.00	0.00	0.00
Obra Pública en Bienes Propios	0.00	0.00	0.00	0.00	0.00	0.00
Proyectos Productivos y Acciones de Fomento	0.00	0.00	0.00	0.00	0.00	0.00
<b>Inversiones Financieras y Otras Provisiones</b>	<b>0.00</b>	<b>0.00</b>	<b>0.00</b>	<b>0.00</b>	<b>0.00</b>	<b>0.00</b>
Inversiones Para el Fomento de Actividades Productivas.	0.00	0.00	0.00	0.00	0.00	0.00
Acciones y Participaciones de Capital	0.00	0.00	0.00	0.00	0.00	0.00
Compra de Títulos y Valores	0.00	0.00	0.00	0.00	0.00	0.00
Concesión de Préstamos	0.00	0.00	0.00	0.00	0.00	0.00
Inversiones en Fideicomisos, Mandatos y Otros Análogos	0.00	0.00	0.00	0.00	0.00	0.00
Otras Inversiones Financieras	0.00	0.00	0.00	0.00	0.00	0.00
Provisiones para Contingencias y Otras Erogaciones Especiales	0.00	0.00	0.00	0.00	0.00	0.00
<b>Participaciones y Aportaciones</b>	<b>0.00</b>	<b>0.00</b>	<b>0.00</b>	<b>0.00</b>	<b>0.00</b>	<b>0.00</b>
Participaciones	0.00	0.00	0.00	0.00	0.00	0.00
Aportaciones	0.00	0.00	0.00	0.00	0.00	0.00
Convenios	0.00	0.00	0.00	0.00	0.00	0.00
<b>Deuda Pública</b>	<b>0.00</b>	<b>0.00</b>	<b>0.00</b>	<b>0.00</b>	<b>0.00</b>	<b>0.00</b>
Amortización de la Deuda Pública	0.00	0.00	0.00	0.00	0.00	0.00
Intereses de la Deuda Pública	0.00	0.00	0.00	0.00	0.00	0.00
Comisiones de la Deuda Pública	0.00	0.00	0.00	0.00	0.00	0.00
Gastos de la Deuda Pública	0.00	0.00	0.00	0.00	0.00	0.00
Costo por Coberturas	0.00	0.00	0.00	0.00	0.00	0.00
Apoyos Financieros	0.00	0.00	0.00	0.00	0.00	0.00
Adeudos de Ejercicios Fiscales Anteriores (Adefas)	0.00	0.00	0.00	0.00	0.00	0.00
<b>Total del Gasto</b>	<b>75,000,000.00</b>	<b>26,030,000.00</b>	<b>101,030,000.00</b>	<b>96,331,388.00</b>	<b>95,891,298.00</b>	<b>4,698,612.00</b>

<p>Cuenta Pública 2016  Estado Analítico del Ejercicio del Presupuesto de Egresos  Clasificación Funcional (Finalidad y Función)  Del 1 de enero al 31 de diciembre 2016  (Pesos)  Ente Público: Patronato de la Feria Nacional de San Marcos</p>
---

Concepto	Egresos					Subejercicio 6 = (3 - 4)
	Aprobado	Ampliaciones/ (Reducciones)	Modificado	Devengado	Pagado	
	1	2	3 = (1 + 2)	4	5	
<b>Gobierno</b>	<b>0.00</b>	<b>0.00</b>	<b>0.00</b>	<b>0.00</b>	<b>0.00</b>	<b>0.00</b>
Legislación	0.00	0.00	0.00	0.00	0.00	0.00
Justicia	0.00	0.00	0.00	0.00	0.00	0.00
Coordinación de la Política de Gobierno	0.00	0.00	0.00	0.00	0.00	0.00
Relaciones Exteriores	0.00	0.00	0.00	0.00	0.00	0.00
Asuntos Financieros y Hacendarios	0.00	0.00	0.00	0.00	0.00	0.00
Seguridad Nacional	0.00	0.00	0.00	0.00	0.00	0.00
Asuntos de Orden Público y de Seguridad Interior	0.00	0.00	0.00	0.00	0.00	0.00
Otros Servicios Generales	0.00	0.00	0.00	0.00	0.00	0.00
			0.00			
<b>Desarrollo Social</b>	<b>0.00</b>	<b>0.00</b>	<b>0.00</b>	<b>0.00</b>	<b>0.00</b>	<b>0.00</b>
Protección Ambiental	0.00	0.00	0.00	0.00	0.00	0.00
Vivienda y Servicios a la Comunidad	0.00	0.00	0.00	0.00	0.00	0.00
Salud	0.00	0.00	0.00	0.00	0.00	0.00
Recreación, Cultura y Otras Manifestaciones Sociales	0.00	0.00	0.00	0.00	0.00	0.00
Educación	0.00	0.00	0.00	0.00	0.00	0.00
Protección Social	0.00	0.00	0.00	0.00	0.00	0.00
Otros Asuntos Sociales	0.00	0.00	0.00	0.00	0.00	0.00
			0.00			
<b>Desarrollo Económico</b>	<b>75,000,000.00</b>	<b>26,030,000.00</b>	<b>101,030,000.00</b>	<b>96,331,388.00</b>	<b>95,891,298.00</b>	<b>4,698,612.00</b>
Asuntos Económicos, Comerciales y Laborales en General	0.00	0.00	0.00	0.00	0.00	0.00
Agropecuaria, Silvicultura, Pesca y Caza	0.00	0.00	0.00	0.00	0.00	0.00
Combustibles y Energía	0.00	0.00	0.00	0.00	0.00	0.00
Minería, Manufacturas y Construcción	0.00	0.00	0.00	0.00	0.00	0.00
Transporte	0.00	0.00	0.00	0.00	0.00	0.00
Comunicaciones	0.00	0.00	0.00	0.00	0.00	0.00
Turismo	75,000,000.00	26,030,000.00	101,030,000.00	96,331,388.00	95,891,298.00	4,698,612.00
Ciencia, Tecnología e Innovación	0.00	0.00	0.00	0.00	0.00	0.00
Otras Industrias y Otros Asuntos Económicos	0.00	0.00	0.00	0.00	0.00	0.00
			0.00			
<b>Otras no Clasificadas en Funciones Anteriores</b>	<b>0.00</b>	<b>0.00</b>	<b>0.00</b>	<b>0.00</b>	<b>0.00</b>	<b>0.00</b>
Transacciones de la Deuda Pública / Costo Financiero de la Deuda	0.00	0.00	0.00	0.00	0.00	0.00
Transferencias, Participaciones y Aportaciones entre Diferentes Niveles y Ordenes de Gobierno	0.00	0.00	0.00	0.00	0.00	0.00
Saneamiento del Sistema Financiero	0.00	0.00	0.00	0.00	0.00	0.00
Adeudos de Ejercicios Fiscales Anteriores	0.00	0.00	0.00	0.00	0.00	0.00
			0.00			
<b>Total del Gasto</b>	<b>75,000,000.00</b>	<b>26,030,000.00</b>	<b>101,030,000.00</b>	<b>96,331,388.00</b>	<b>95,891,298.00</b>	<b>4,698,612.00</b>

M.V.Z. José Ángel González Serna  
Presidente

Lic. Juan Francisco Javier Hernández Pliego  
Tesorero





<b>Cuenta Pública 2016</b> <b>Indicadores de Postura Fiscal</b> <b>Del 1 de enero al 31 de diciembre de 2016</b> <b>(Pesos)</b> <b>Ente Público: Patronato de la Feria Nacional de San Marcos</b>
---

Concepto	Estimado	Devengado	Pagado <sup>3</sup>
<b>I. Ingresos Presupuestarios (I=1+2)</b>	75,000,000.00	95,040,481.00	98,571,135.00
1. Ingresos del Gobierno de la Entidad Federativa <sup>1</sup>	71,400,000.00	74,810,481.00	74,741,135.00
2. Ingresos del Sector Paraestatal <sup>1</sup>	3,600,000.00	20,230,000.00	23,830,000.00
<b>II. Egresos Presupuestarios (II=3+4)</b>	0.00	0.00	0.00
3. Egresos del Gobierno de la Entidad Federativa <sup>2</sup>			
4. Egresos del Sector Paraestatal <sup>2</sup>			
<b>III. Balance Presupuestario (Superávit o Déficit) (III = I - II)</b>	75,000,000.00	95,040,481.00	98,571,135.00

Concepto	Estimado	Devengado	Pagado <sup>3</sup>
<b>III. Balance presupuestario (Superávit o Déficit)</b>	75,000,000.00	95,040,481.00	98,571,135.00
<b>IV. Intereses, Comisiones y Gastos de la Deuda</b>			
<b>V. Balance Primario ( Superávit o Déficit) (V= III - IV)</b>	75,000,000.00	95,040,481.00	98,571,135.00

Concepto	Estimado	Devengado	Pagado <sup>3</sup>
<b>A. Financiamiento</b>	0.00	0.00	0.00
<b>B. Amortización de la deuda</b>			
<b>C. Endeudamiento ó desendeudamiento (C = A - B)</b>	0.00	0.00	0.00

1 Los Ingresos que se presentan son los ingresos presupuestario totales sin incluir los ingresos por financiamientos. Los Ingresos del Gobierno de la Entidad Federativa corresponden a los del Poder Ejecutivo, Legislativo Judicial y Autónomos

2 Los egresos que se presentan son los egresos presupuestarios totales sin incluir los egresos por amortización. Los egresos del Gobierno de la Entidad Federativa corresponden a los del Poder Ejecutivo, Legislativo, Judicial y Órganos Autónomos

3 Para Ingresos se reportan los ingresos recaudados; para egresos se reportan los egresos pagados

M.V.Z. José Ángel González Serna  
Presidente

Lic. Juan Francisco Javier Hernández Pliego  
Tesorero

Cuenta Pública 2016 Gasto por Categoría Programática Del 1 de enero al 31 de diciembre 2016 (Pesos) Ente Público: Patronato de la Feria Nacional de San Marcos						
Concepto	Egresos					
	Aprobado 1	Ampliaciones/ (Reducciones) 2	Modificado 3 = (1 + 2)	Devengado 4	Pagado 5	Subejercicio 6 = (3 - 4)
Programas						
Subsidios: Sector Social y Privado o Entidades Federativas y Municipios	0.00	0.00	0.00	0.00	0.00	0.00
Sujetos a Reglas de Operación	0.00	0.00	0.00	0.00	0.00	0.00
Otros Subsidios	0.00	0.00	0.00	0.00	0.00	0.00
Desempeño de las Funciones	0.00	0.00	0.00	0.00	0.00	0.00
Prestación de Servicios Públicos	0.00	0.00	0.00	0.00	0.00	0.00
Provisión de Bienes Públicos	0.00	0.00	0.00	0.00	0.00	0.00
Planeación, seguimiento y evaluación de políticas públicas	0.00	0.00	0.00	0.00	0.00	0.00
Promoción y fomento	0.00	0.00	0.00	0.00	0.00	0.00
Regulación y supervisión	0.00	0.00	0.00	0.00	0.00	0.00
Funciones de las Fuerzas Armadas (Únicamente Gobierno Federal)	0.00	0.00	0.00	0.00	0.00	0.00
Específicos	0.00	0.00	0.00	0.00	0.00	0.00
Proyectos de Inversión	0.00	0.00	0.00	0.00	0.00	0.00
Administrativos y de Apoyo	75,000,000.00	26,030,000.00	101,030,000.00	96,331,388.00	95,891,298.00	4,698,612.00
Apoyo al proceso presupuestario y para mejorar la eficiencia institucional	0.00	0.00	0.00	0.00	0.00	0.00
Apoyo a la función pública y al mejoramiento de la gestión	75,000,000.00	26,030,000.00	101,030,000.00	96,331,388.00	95,891,298.00	4,698,612.00
Operaciones ajenas	0.00	0.00	0.00	0.00	0.00	0.00
Compromisos	0.00	0.00	0.00	0.00	0.00	0.00
Obligaciones de cumplimiento de resolución jurisdiccional	0.00	0.00	0.00	0.00	0.00	0.00
Desastres Naturales	0.00	0.00	0.00	0.00	0.00	0.00
Obligaciones	0.00	0.00	0.00	0.00	0.00	0.00
Pensiones y jubilaciones	0.00	0.00	0.00	0.00	0.00	0.00
Aportaciones a la seguridad social	0.00	0.00	0.00	0.00	0.00	0.00
Aportaciones a fondos de estabilización	0.00	0.00	0.00	0.00	0.00	0.00
Aportaciones a fondos de inversión y reestructura de pensiones	0.00	0.00	0.00	0.00	0.00	0.00
Programas de Gasto Federalizado (Gobierno Federal)	0.00	0.00	0.00	0.00	0.00	0.00
Gasto Federalizado	0.00	0.00	0.00	0.00	0.00	0.00
Participaciones a entidades federativas y municipios	0.00	0.00	0.00	0.00	0.00	0.00
Costo financiero, deuda o apoyos a deudores y ahorradores de la banca	0.00	0.00	0.00	0.00	0.00	0.00
Adeudos de ejercicios fiscales anteriores	0.00	0.00	0.00	0.00	0.00	0.00
<b>Total del Gasto</b>	<b>75,000,000.00</b>	<b>26,030,000.00</b>	<b>101,030,000.00</b>	<b>96,331,388.00</b>	<b>95,891,298.00</b>	<b>4,698,612.00</b>

M.V.Z. José Ángel González Serna  
 Presidente

Lic. Juan Francisco Javier Hernández Pliego  
 Tesorero



<b>Cuenta Pública 2016</b> <b>Egresos por Programas y Proyectos de Inversión</b> <b>Del 1 de enero al 31 de diciembre de 2016</b> <b>(Pesos)</b>		
<b>Ente Público:</b> Patronato de la Feria Nacional de San Marcos		
<b>Clave</b>	<b>Descripción</b>	<b>Devengado</b>
NO APLICA	NO APLICA	NO AOPLICA

M.V.Z. José Ángel González Serna  
 Presidente

Lic. Juan Francisco Javier Hernández Pliego  
 Tesorero



**Cuenta Pública 2016**  
**Egresos por Programas y Proyectos**  
**Del 1 de enero al 31 de diciembre de 2016**  
**(Pesos)**

**Ente Público:** Patronato de la Feria Nacional de San Marcos

Clave	Descripción	Devengado	Presupuesto Programado	Eficiencia del Ejercicio
'00195	PLANEACIÓN Y ORGANIZACIÓN DE LOS EVENTOS DE LA FERIA NACIONAL DE SAN MARCOS	92,111,985	94,746,113	97%
'00196	EJECUCIÓN DEL PLAN DE PROMOCIÓN Y DIFUSIÓN DE LA FERIA NACIONAL DE SAN MARCOS	3,188,533	5,237,387	61%
'00197	GENERACION DE RECURSOS PARA EL PATRONATO DE LA FERIA	1,030,871	1,046,500	99%

<b>96,331,389</b>	<b>101,030,000</b>	<b>95%</b>
-------------------	--------------------	------------

**M.V.Z. José Ángel González Serna**  
**Presidente**

**Lic. Juan Francisco Javier Hernández Pliego**  
**Tesorero**



Conta Pública 2016  
Indicadores de Resultados  
Del 1 de enero al 31 de diciembre de 2016  
(Pesos)

Ente Público: Patronato de la Feria Nacional de San Marcos



1a EVALUACIÓN TRIMESTRAL. Enero/Marzo 2016  
EVALUACIÓN DEL PROGRAMA PRESUPUESTARIO 2016

**Datos Generales del Programa a Evaluar**

Dependencia: PFNSM - PATRONATO DE LA FERIA NACIONAL DE SAN MARCOS  
 Unidad Responsable: PFNSM  
 Unidad Ejecutora: DIRECCIÓN DE PLANEACIÓN Y ORGANIZACIÓN  
 Programa: PLANEACIÓN Y ORGANIZACIÓN DE LOS EVENTOS DE LA FERIA NACIONAL DE SAN MARCOS  
 No. Pp: 00195 No. Proyecto: 01373  
 Evaluador Interno: C. P. JUAN ANTONIO GÓMEZ OLIVERA  
 Dependencia: C. P. JUAN ANTONIO GÓMEZ OLIVERA  
 Evaluador CEFLAP: Arq. Martha Cecilia Ochoa Vallejo

Coordinación Estatal de PLANEACIÓN Y PROYECTOS

1a. EVALUACIÓN TRIMESTRAL. Enero/Marzo 2016  
Indicador de Nivel ACTIVIDAD

INDICADOR						TRIMESTRE			
OBJETIVO	DESIGNACIÓN	MEDIDO DE CÁLCULO	UNIDAD DE MEDIDA	INDICADOR PROGRAMADO	VALOR PROGRAMADO	1°	2°	3°	4°
Planeación y Organización de los Eventos de la Feria Nacional de San Marcos	Índice total de Asistentes al Foro de las Estrellas por día	Índice de asistencia a capacidad instalada en el Foro de las Estrellas	Índice	Eficiencia - Gestión Anual	300,000	0			
CALIFICACIÓN DE CRITERIOS						PUNTAJE TOTAL (máx.30)		SELECCIONADO	
C	R	E	M	A	A	30		SI	NO
5	5	5	5	5	5			X	

NOTA: Cada criterio puede ser calificado en una escala de 1 a 5 (siendo el 5 el de mejor calificación). Para que sea seleccionado el indicador deberá tener una puntuación mínima de 30.

No.	Elementos de Ingresos del Programa	Elementos de Egresos del Programa	Observaciones
1	Programa		Cuenta con evidencia impresa. Se recomienda publicar en página institucional la información de la Evaluación.
2	Objetivo		
3	Objetivo		
4	Objetivo		
5	Objetivo		
6	Objetivo		
7	Objetivo		
8	Objetivo		
9	Objetivo		
10	Objetivo		
11	Objetivo		
12	Objetivo		
13	Objetivo		
14	Objetivo		
15	Objetivo		
16	Objetivo		
17	Objetivo		
18	Objetivo		
19	Objetivo		
20	Objetivo		
21	Objetivo		
22	Objetivo		
23	Objetivo		
24	Objetivo		
25	Objetivo		
26	Objetivo		
27	Objetivo		
28	Objetivo		
29	Objetivo		
30	Objetivo		
31	Objetivo		
32	Objetivo		
33	Objetivo		
34	Objetivo		
35	Objetivo		
36	Objetivo		
37	Objetivo		
38	Objetivo		
39	Objetivo		
40	Objetivo		
41	Objetivo		
42	Objetivo		
43	Objetivo		
44	Objetivo		
45	Objetivo		
46	Objetivo		
47	Objetivo		
48	Objetivo		
49	Objetivo		
50	Objetivo		
51	Objetivo		
52	Objetivo		
53	Objetivo		
54	Objetivo		
55	Objetivo		
56	Objetivo		
57	Objetivo		
58	Objetivo		
59	Objetivo		
60	Objetivo		
61	Objetivo		
62	Objetivo		
63	Objetivo		
64	Objetivo		
65	Objetivo		
66	Objetivo		
67	Objetivo		
68	Objetivo		
69	Objetivo		
70	Objetivo		
71	Objetivo		
72	Objetivo		
73	Objetivo		
74	Objetivo		
75	Objetivo		
76	Objetivo		
77	Objetivo		
78	Objetivo		
79	Objetivo		
80	Objetivo		
81	Objetivo		
82	Objetivo		
83	Objetivo		
84	Objetivo		
85	Objetivo		
86	Objetivo		
87	Objetivo		
88	Objetivo		
89	Objetivo		
90	Objetivo		
91	Objetivo		
92	Objetivo		
93	Objetivo		
94	Objetivo		
95	Objetivo		
96	Objetivo		
97	Objetivo		
98	Objetivo		
99	Objetivo		
100	Objetivo		

Arq. Martha Cecilia Ochoa Vallejo  
Coordinación Estatal de Planeación y Proyectos

C.P. Juan Antonio Gómez Olivera  
Ente de Planeación y Proyectos



1a EVALUACIÓN TRIMESTRAL. Enero/Marzo 2016  
EVALUACIÓN DEL PROGRAMA PRESUPUESTARIO 2016

Datos Generales del Programa a Evaluar			
Dependencia:	FFNSM - PATRONATO DE LA FERIA NACIONAL DE SAN MARCOS		
Unidad Responsable:	FFNSM		
Unidad Ejecutora:	DIRECCIÓN DE PROMOCIÓN Y DIFUSIÓN		
Programa:	EJECUCIÓN DEL PLAN DE PROMOCIÓN Y DIFUSIÓN DE LA FERIA NACIONAL DE SAN MARCOS		
No. Pro:	00196	No. Proyecto:	03467
Evaluador Interno:	C.P. JUAN ANTONIO GÓMEZ OLIVERA		
Evaluador CEP/AF:	Arq. Martha Cecilia Ochoa Vallejo		

Coordinación Estatal de PLANEACIÓN Y PROYECTOS

1a. EVALUACIÓN TRIMESTRAL. Enero/Marzo 2016										
Indicador de Nivel ACTIVIDAD										
NIVEL: Actividad / Programa						TRIMESTRE				
INDICADOR						META 2016	1*	2*	3*	4*
OBJETIVO	DENOMINACIÓN	METODO DE CÁLCULO	UNIDAD DE MEDIDA	INDICADOR CUALITATIVO	EFICIENCIA - Gestión - Anual	META ANUAL PROGRAMADA	AVANCE PROGRAMADA			
EJECUCIÓN DEL PLAN DE PROMOCIÓN Y DIFUSIÓN DE LA FERIA NACIONAL DE SAN MARCOS	Número de Visitantes	Índice de Distribución geogeométrica negativa	ÍNDICE DE VISITANTES			7,500,000	0			
CALIFICACIÓN DE CRITERIOS						FUERTAJE TOTAL (máx. 30)	SELECCIONADO			
C	R	E	M	A	A		SI	NO		
5	5	5	5	5	5	30	X			

NOTA: Cada criterio puede ser calificado en una escala de 1 a 5 (donde el 5 es el de mejor calificación) Para que sea seleccionado el indicador deberá tener una puntuación mínima de 10

No.	Elementos a evaluar	Tiene	Evidencias	Observaciones
		SI	NO	
1	Programa			
2	Ramo			
3	Unidad			
<b>Alineación</b>				
<b>Plan Nacional de Desarrollo</b>				
4	Meta			
5	Objetivo			Cuenta con evidencia impresa. Se recomienda publicar en página institucional la información de la Evaluación
6	Indicador			
<b>Plan Sexenal de Gobierno</b>				
7	Meta			
8	Objetivo			Cuenta con evidencia impresa. Se recomienda publicar en página institucional la información de la Evaluación
9	Indicador			
<b>Programa Sectorial</b>				
10	Meta			
11	Objetivo			Cuenta con evidencia impresa. Se recomienda publicar en página institucional la información de la Evaluación
12	Indicador			
<b>Clasificación Funcional</b>				
13	Finalidad			
14	Destino			
15	Subvención			Cuenta con evidencia impresa. Se recomienda publicar en página institucional la información de la Evaluación
16	Actividad			
17	Presupuesto			
<b>Resultados</b>				
<b>Fin</b>				
18	Objetivo			
19	Denominación			
20	Método de cálculo			
21	Unidad de Medida			
22	Dimensión-Tipo			Cuenta con evidencia impresa. Se recomienda publicar en página institucional la información de la Evaluación
23	Meta anual			
24	Avance			
<b>Propósito</b>				
25	Objetivo			
26	Denominación			
27	Método de cálculo			Cuenta con evidencia impresa. Se recomienda publicar en página institucional la información de la Evaluación
28	Unidad de Medida			
29	Dimensión-Tipo			
30	Meta anual			
<b>Componente</b>				
31	Objetivo			
32	Denominación			
33	Método de cálculo			
34	Unidad de Medida			
35	Dimensión-Tipo			Cuenta con evidencia impresa. Se recomienda publicar en página institucional la información de la Evaluación
36	Meta anual			
<b>Actividad</b>				
37	Objetivo			
38	Denominación			
39	Método de cálculo			Cuenta con evidencia impresa. Se recomienda publicar en página institucional la información de la Evaluación
40	Unidad de Medida			
41	Dimensión-Tipo			
42	Meta anual			

Arq. Martha Cecilia Ochoa Vallejo  
Ejec. de Planeación  
Coordinación Estatal de Planeación y Proyectos

C.P. Juan Antonio Gómez Olivera  
Ejec. de Planeación  
de la Dependencia Evaluada



**1a EVALUACIÓN TRIMESTRAL Enero/Marzo 2016**  
**EVALUACIÓN DEL PROGRAMA PRESUPUESTARIO 2016**

Datos Generales del Programa a Evaluar			
Dependencia:	PMSM - PATRONATO DE LA FERIA NACIONAL DE SAN MARCOS		
Unidad Responsable:	PMSM		
Unidad Ejecutora:	DIRECCIÓN DE COMERCIALIZACIÓN		
Programa:	GENERACIÓN DE RECURSOS PARA EL PATRONATO DE LA FERIA		
No. Pp:	00197	No. Proyecto:	03466
Evaluador Interno:	C.P. JUAN ANTONIO GÓMEZ OLIVERA		
Dependencia:	Arq. Martha Cecilia Ochoa Vallejo		
Evaluador CEPLAN:	Arq. Martha Cecilia Ochoa Vallejo		

Coordinación Estatal de PLANEACIÓN Y PROYECTOS

1a. EVALUACIÓN TRIMESTRAL Enero/Marzo 2016										
Indicador de Nivel ACTIVIDAD										
NIVEL: Actividad / Programa						TRIMESTRE				
OBJETIVO	DENOMINACIÓN	MÉTODO DE CÁLCULO	UNIDAD DE MEDIDA	INDICADOR	VALOR OBJETIVO	AVANCE PROGRAMADA				
Generación de Recursos para el Patronato de la Feria	Arrendamiento de espacios en temporada Ferial	Índice de asignación de espacios de la Feria Nacional de San Marcos	Índice	Eficiencia - Gestión - Anual	1,500	0				
CALIFICACIÓN DE CRITERIOS					PUNTAJE TOTAL (máx. 30)	SELECCIONADO				
C	R	E	M	A	A	SI				
S	S	S	S	S	S	X				
NOTA: Cada criterio puede ser calificado en una escala de 1 a 5 (siendo el 5 el de mejor calificación) para que sea seleccionado el indicador deberá tener una puntuación mínima de 25										

No.	Elemento a evaluar	Tiene SI	No	Evidencias SI	No	Observaciones
1	Objetivo					
2	Rama					
3	Unidad					
<b>Asignación</b>						
4	Meta					
5	Objetivo					
6	Indicador					
<b>Plan Sexenal de Gobierno</b>						
7	Meta					
8	Objetivo					
9	Indicador					
<b>Programa Sectorial</b>						
10	Meta					
11	Objetivo					
12	Indicador					
<b>Clasificación Funcional</b>						
13	Finalidad					
14	Función					
15	Subfunción					
16	Actividad					
17	Presupuesto					
<b>Resultados</b>						
18	Fin					
19	Objetivo					
20	Denominación					
21	Método de cálculo					
22	Unidad de Medida					
23	Dimensión-Tipo					
24	Meta anual					
25	Avance					
<b>PROYECTO</b>						
26	Objetivo					
27	Denominación					
28	Método de cálculo					
29	Unidad de Medida					
30	Dimensión-Tipo					
31	Meta anual					
<b>Componente</b>						
32	Objetivo					
33	Denominación					
34	Método de cálculo					
35	Unidad de Medida					
36	Dimensión-Tipo					
37	Meta anual					
<b>Actividad</b>						
38	Objetivo					
39	Denominación					
40	Método de cálculo					
41	Unidad de Medida					
42	Dimensión-Tipo					
43	Meta anual					

*Martha*  
 Arq. Martha Cecilia Ochoa Vallejo  
 Enlace de Planeación  
 Coordinación Estatal de Planeación y Proyectos

*Juan Antonio*  
 C.P. Juan Antonio Gómez Olivera  
 Enlace de Planeación  
 de la Dependencia Evaluada

**PROGRESO para todos**  
**SISTEMA DE EVALUACIÓN DEL DESEMPEÑO**

**2a EVALUACIÓN TRIMESTRAL. Abril/Junio 2016**  
**EVALUACIÓN DEL PROGRAMA PRESUPUESTARIO.**

**Datos Generales del Programa a Evaluar**

Dependencia: PFNSM - PATRONATO DE LA FERIA NACIONAL DE SAN MARCOS  
 Unidad Responsable: PFNSM  
 Unidad Ejecutora: DIRECCIÓN DE PLANEACIÓN Y ORGANIZACIÓN  
 Programa Presupuestario: PLANEACION Y ORGANIZACION DE LOS EVENTOS DE LA FERIA NACIONAL DE SAN MARCOS  
 No. Pp: 33333 No. Proyecto: 01373  
 Evaluador Interno: C.P. JUAN ANTONIO GOMEZ OLIVERA  
 Dependencia: Arg. Martha Cecilia Ochoa Vallejo  
 Evaluador CEPLAF:

**EVALUACIÓN DE CONSISTENCIA Y RESULTADOS**

Las dependencias y entidades que operen o coordinen los programas estatales que así se especifiquen en el Programa Anual de Evaluación 2016, deberán llevar a cabo una Evaluación de Consistencia y Resultados en materia de Diseño con base en el modelo de Términos de Referencia y demás elementos particulares que establezca la CEPLAF en el ámbito de su competencia y coordinación respectivas. Los Términos de Referencia que sean utilizados para llevar a cabo las evaluaciones deberán especificar la fecha en que el evaluador externo hará entrega del Informe final de la evaluación a la dependencia o entidad misma que no deberá rebasar el presente ejercicio fiscal.

Los Indicadores de Desempeño de cada Programa Presupuestario deberán contar con una ficha técnica, la cual deberá contener los siguientes elementos mínimos para su adecuado seguimiento y evaluación: Nombre del Indicador, Denominación del Indicador, Método de Cálculo, Unidad de Medida, Dimensión, Tipo, Frecuencia y Meta Anual.

Se realizó el análisis de Criterios CERRERA (C:Claro, R:Relevante, E:Económico, M:Medible, A:Adecuado, A:Aportación Marginal) para cada indicador propuesto en función de sus resultados.

Coordinación Estatal de PLANEACIÓN Y PROYECTOS

**2a. EVALUACIÓN TRIMESTRAL. Abril/Junio 2016**  
**Indicador de Nivel ACTIVIDAD**

INDICADOR						TRIMESTRE			
OBJETIVO	DESIGNACIÓN	METODO DE CALCULO	UNIDAD DE MEDIDA	INDICADOR PRESENCIA	META 2016	1°	2°	3°	4°
Planeación y Organización de los Eventos de la Feria Nacional de San Marcos	Índice total de Asistentes al Foro de las Estrellas por día	INDICE De acuerdo a capacidad instalada en el Foro de las Estrellas	Indice	EFICIENCIA - Gestión Anual	300,000	0	480,000		
CALIFICACIÓN DE CRITERIOS					PUNTAJE TOTAL (máx. 10)	SELECCIONADO			
C	R	E	M	A	A				
5	5	5	5	5	5	X			

NOTA: Cada criterio puede ser calificado en una escala de 1 a 5 (siendo el 5 el de mejor calificación). Para que sea seleccionado el indicador deberá tener una puntuación mínima de 15.

**2a. EVALUACIÓN TRIMESTRAL. Abril/Junio 2016**  
**Indicador de Nivel COMPONENTE / Subfunción**

INDICADOR						TRIMESTRE			
OBJETIVO	DESIGNACIÓN	METODO DE CALCULO	UNIDAD DE MEDIDA	INDICADOR PRESENCIA	META 2016	1°	2°	3°	4°
2.4.2 CULTURA	Tasa de crecimiento de beneficiarios	Tasa de crecimiento de beneficiarios atendidos - Beneficiarios los atendidos en 2016 / Beneficiarios atendidos en 2015	Tasa	EFICIENCIA - Gestión Trimestral	100%	46%	46%		
CALIFICACIÓN DE CRITERIOS					PUNTAJE TOTAL (máx. 10)	SELECCIONADO			
C	R	E	M	A	A				
5	5	5	5	5	5	X			

NOTA: Cada criterio puede ser calificado en una escala de 1 a 5 (siendo el 5 el de mejor calificación). Para que sea seleccionado el indicador deberá tener una puntuación mínima de 15.

Arg. Martha Cecilia Ochoa Vallejo  
 Entero de Planeación  
 Coordinación Estatal de Planeación y Proyectos

C.P. Juan Antonio Gómez Olivera  
 Entero de Planeación de la Dependencia Presupuestaria

**PROGRESO para todos**  
 SISTEMA DE EVALUACIÓN DEL DESEMPEÑO

**2a. EVALUACIÓN TRIMESTRAL. Abril/Junio 2016**  
**EVALUACIÓN DEL PROGRAMA PRESUPUESTARIO**

**Datos Generales del Programa a Evaluar**

Dependencia: PRNSM - PATRONATO DE LA FERIA NACIONAL DE SAN MARCOS

Unidad Responsable: PRNSM

Unidad Ejecutora: DIRECCIÓN DE PROMOCIÓN Y DIFUSIÓN

Programa Presupuestario: EJECUCIÓN DEL PLAN DE PROMOCIÓN Y DIFUSIÓN DE LA FERIA NACIONAL DE SAN MARCOS

No. Pp: 00386 No. Proyecto: 05467

Evaluador Interno Dependencia: C.P. JUAN ANTONIO GÓMEZ OLIVERA

Evaluador CEPLAP: Arq. Martha Cecilia Gómez Vallejo

**2a. EVALUACIÓN TRIMESTRAL. Abril/Junio 2016**  
**Indicador de Nivel ACTIVIDAD**

NIVEL: Actividad / Programa

INDICADOR						TRIMESTRE			
OBJETIVO	DENOMINACIÓN	METODO DE CÁLCULO	UNIDAD DE MEDIDA	ORIGEN DE FRECUENCIA	META ANUAL PROGRAMADA	1°	2°	3°	4°
EJECUCIÓN DEL PLAN DE PROMOCIÓN Y DIFUSIÓN DE LA FERIA NACIONAL DE SAN MARCOS	Número de Visitantes	Índice de Distribución Hipergeométrica negativa	Índice de Visitantes	Eficiencia - Gestión - Anual	7,500,000	0	8,463,554		
CALIFICACIÓN DE CRITERIOS						SELECCIONADO			
C	R	E	M	A	A	SI			
5	5	5	5	5	5	X			
PUNTAJE TOTAL (máx. 30)						NO			
						30			

NOTA: Cada criterio puede ser calificado en una escala de 1 a 5 (siendo el 5 el de mejor calificación). Para que sea seleccionado el indicador deberá tener una puntuación mínima de 25.

**2a. EVALUACIÓN TRIMESTRAL. Abril/Junio 2016**  
**Indicador de Nivel COMPONENTE / Subfunción**

NIVEL: Actividad / Programa

INDICADOR						TRIMESTRE			
OBJETIVO	DENOMINACIÓN	METODO DE CÁLCULO	UNIDAD DE MEDIDA	ORIGEN DE FRECUENCIA	META ANUAL PROGRAMADA	1°	2°	3°	4°
2.4.2 CULTURA	Tasa de crecimiento de beneficiarios	Tasa de crecimiento de beneficiarios atendidos = (Beneficiarios atendidos en 2016 / Beneficiarios atendidos en 2015)	Tasa	Eficiencia - Gestión - Trimestral	100%	46%	46%		
CALIFICACIÓN DE CRITERIOS						SELECCIONADO			
C	R	E	M	A	A	SI			
5	5	5	5	5	5	X			
PUNTAJE TOTAL (máx. 30)						NO			
						30			

NOTA: Cada criterio puede ser calificado en una escala de 1 a 5 (siendo el 5 el de mejor calificación). Para que sea seleccionado el indicador deberá tener una puntuación mínima de 15.

*(Firma)*  
 Arq. Martha Cecilia Gómez Vallejo  
 Encargada de Planeación  
 Coordinación Estatal de Planeación y Proyectos

*(Firma)*  
 C.P. Juan Antonio Gómez Olivera  
 Encargado de Planeación  
 de la Dependencia Evaluada

**PROGRESO para todos**  
**SISTEMA DE EVALUACIÓN DEL DESEMPEÑO**

2a EVALUACIÓN TRIMESTRAL. Abril/Junio 2016

EVALUACIÓN DEL PROGRAMA PRESUPUESTARIO

**Datos Generales del Programa a Evaluar**

Dependencia: PPNM - PATRONATO DE LA FERIA NACIONAL DE SAN MARCOS

Unidad Responsable: PPNM

Unidad Ejecutora: DIRECCIÓN DE COMERCIALIZACIÓN

Programa Presupuestario: GENERACION DE RECURSOS PARA EL PATRONATO DE LA FERIA

No. Pp: 00197 No. Proyecto: 03466

Evaluador Interno: C.P. JUAN ANTONIO GOMEZ OLIVERA

Evaluador COPLAP: Arq. Martha Cecilia Ochoa Vallejo

**2a. EVALUACIÓN TRIMESTRAL. Abril/Junio 2016**  
**Indicador de Nivel ACTIVIDAD**

NIVEL: Actividad / Programa						TRIMESTRE			
INDICADOR					META 2016	1°	2°	3°	4°
OBJETIVO	DESCRIPCIÓN	METODO DE CALCULO	UNIDAD DE MEDIDA	INDICADOR/NO-INDICADOR	METAS/ANAL. PROGRAMADA	AVANCE PROGRAMADA			
Generación de Recursos para el Patronato de la Feria	Arrendamiento de espacios en temporada Ferial	Índice de asignación de espacios de la Feria Nacional de San Marcos	Índice	Eficiencia - Gestión - Anual	1,500	0	1,658		
CALIFICACIÓN DE CRITERIOS					PUNTAJE TOTAL (máx. 10)	SELECCIONADO			
C	R	E	M	A	A	SI	NO		
5	5	5	5	5	5	X			

NOTA: Cada criterio puede ser calificado en una escala de 1 a 5 (siendo el 5 el de mejor calificación). Para que sea seleccionado el indicador deberá tener una puntuación mínima de 15.

**2a. EVALUACIÓN TRIMESTRAL. Abril/Junio 2016**  
**Indicador de Nivel COMPONENTE / Subfunción**

NIVEL: Actividad / Programa						TRIMESTRE			
INDICADOR					META 2016	1°	2°	3°	4°
OBJETIVO	DESCRIPCIÓN	METODO DE CALCULO	UNIDAD DE MEDIDA	INDICADOR/NO-INDICADOR	METAS/ANAL. PROGRAMADA	AVANCE PROGRAMADA			
2.4.2 CULTURA	Tasa de crecimiento de beneficiarios	Tasa crecimiento de beneficiarios atendidos e (beneficiarios atendidos en 2016 / beneficiarios atendidos en 2015)	Tasa	Eficiencia - Gestión - Trimestral	100%	46%	46%		
CALIFICACIÓN DE CRITERIOS					PUNTAJE TOTAL (máx. 30)	SELECCIONADO			
C	R	E	M	A	A	SI	NO		
5	5	5	5	5	5	X			

NOTA: Cada criterio puede ser calificado en una escala de 1 a 5 (siendo el 5 el de mejor calificación). Para que sea seleccionado el indicador deberá tener una puntuación mínima de 15.

  
 Arq. Martha Cecilia Ochoa Vallejo  
 Entidad de Promoción  
 Coordinación Estatal de Planeación y Proyectos

  
 C.P. Juan Antonio Gómez Olivera  
 Entidad de Promoción  
 de la Dependencia Evaluada



**PROGRESO PARA todos**  
**SISTEMA DE EVALUACIÓN DEL DESEMPEÑO**

**3a EVALUACIÓN TRIMESTRAL. Julio/Septiembre 2016**

**EVALUACIÓN DEL PROGRAMA PRESUPUESTARIO**

**Datos Generales del Programa a Evaluar**

Dependencia: **PRISM - PATRONATO DE LA FERIA NACIONAL DE SAN MARCOS**

Unidad Responsable: **PRISM**

Unidad Ejecutora: **DIRECCIÓN DE PLANEACIÓN Y ORGANIZACIÓN**

Programa Presupuestario: **PLANEACIÓN Y ORGANIZACIÓN DE LOS EVENTOS DE LA FERIA NACIONAL DE SAN MARCOS**

No. Pp: **00195** No. Proyecto: **03378**

Evaluador (nombre y Dependencia): **C.P. JUAN ANTONIO GÓMEZ OLIVERA**

Evaluador CEPLAP: **Ara. Martha Cecilia Ochoa Vallejo**

**EVALUACIÓN DE CONSISTENCIA Y RESULTADOS**

Las dependencias y entidades que operen o coordinen los programas estatales que así se especifiquen en el Programa Anual de Evaluación 2016, deberán llevar a cabo una Evaluación de Consistencia y Resultados en materia de Diseño con base en el modelo de Términos de Referencia y demás elementos particulares que establezca la CEPLAP en el ámbito de su competencia y coordinación respectivas.

Los Términos de Referencia que sean utilizados para llevar a cabo las evaluaciones deberán especificar la fecha en que el evaluador externo hará entrega del Informe Final de la evaluación a la dependencia o entidad misma que no deberá rebasar el presente ejercicio fiscal.

Los Indicadores de Desempeño de cada Programa Presupuestario deberán contar con una ficha técnica, la cual deberá contener los siguientes elementos mínimos para su adecuado seguimiento y evaluación: Nombre del Indicador, Denominación del Indicador, Método de Cálculo, Unidad de Medida, Dimensión, Tipo, Frecuencia y Meta Anual.

Se realizó el análisis de Criterios CREMAA (C:Claro, R:Relevante, E:Económica, M:Monitoreable, A:Adecuado, A:Aportación Marginal) para cada indicador propuesto en función de sus resultados.

Coordinación Estatal de PLANEACIÓN Y PROYECTOS

**3a. EVALUACIÓN TRIMESTRAL. Julio/Septiembre 2016**  
**Indicador de Nivel ACTIVIDAD**

NIVEL: Actividad / Programa

INDICADOR	OBJETIVO	DENOMINACIÓN	MÉTODO DE CÁLCULO	UNIDAD DE MEDIDA	CRITERIOS DE SELECCIÓN	META 2016	TRIMESTRE			
							1°	2°	3°	4°
							AVANCE PROGRAMADA			
	Planeación y Organización de los Eventos de la Feria Nacional de San Marcos	Índice total de Asistentes al Foro de las Estrellas por día	Índice de acuerdo a capacidad instalada en el Foro de las Estrellas	Índice	Eficiencia - Gestión - Anual	300,000	0	480,000	0	
CALIFICACIÓN DE CRITERIOS						PUNTAJE TOTAL (max:30)	SELECCIONADO			
C	R	E	M	A	A			SI	NO	
5	5	5	5	5	5	30	X			

NOTA: Cada criterio puede ser calificado en una escala de 1 a 5 (siendo el 5 el de mejor calificación). Para que sea seleccionado el indicador deberá tener una puntuación mínima de 15.

**3a. EVALUACIÓN TRIMESTRAL. Julio/Septiembre 2016**  
**Indicador de Nivel COMPONENTE / Subfunción**

NIVEL: Actividad / Programa

INDICADOR	OBJETIVO	DENOMINACIÓN	MÉTODO DE CÁLCULO	UNIDAD DE MEDIDA	CRITERIOS DE SELECCIÓN	META 2016	TRIMESTRE			
							1°	2°	3°	4°
							AVANCE PROGRAMADA			
	2.4.2 CULTURA	Tasa de asistencia de beneficiarios	Tasa promedio de beneficiarios atendidos - Beneficiarios atendidos en 2015 / beneficiarios atendidos en 2016	Tasa	Eficiencia - Gestión - Trimestral	100%	46%	46%	72%	
CALIFICACIÓN DE CRITERIOS						PUNTAJE TOTAL (max:30)	SELECCIONADO			
C	R	E	M	A	A			SI	NO	
5	5	5	5	5	5	30	X			

NOTA: Cada criterio puede ser calificado en una escala de 1 a 5 (siendo el 5 el de mejor calificación). Para que sea seleccionado el indicador deberá tener una puntuación mínima de 15.

*[Firma]*  
 Ara. Martha Cecilia Ochoa Vallejo  
 Estado de Planeación  
 Coordinación Estatal de Planeación y Proyectos


*[Firma]*  
 C.P. Juan Antonio Gómez Olivera  
 Estado de Planeación  
 de la Dependencia Evaluada

3a. EVALUACIÓN TRIMESTRAL. Julio/Septiembre 2016									
Indicador de Nivel ACTIVIDAD									
INDICADOR						TRIMESTRE			
OBJETIVO	DENOMINACIÓN	MÉTODO DE CÁLCULO	UNIDAD DE MEDIDA	INDICADOR	META 2016	1	2	3	4
EFICACIA DEL PLAN DE PROMOCIÓN Y DIFUSIÓN DE LA FERIA NACIONAL DE SAN MARCOS	Número de Visitantes	Índice de Distribución Proporcional	INDICE DE VISITANTES	Eficiencia - Gestión - Anual	7,500,000	0	8,463,554	0	
CALIFICACIÓN DE CRITERIOS						PUNTAJE TOTAL (máx.30)		SELECCIONADO	
C	R	E	M	A	A	30		SI	NO
S	S	S	S	S	S	30		X	

NOTA: Cada criterio puede ser calificado en una escala de 1 a 5 (siendo el 5 el de mejor calificación). Para que sea seleccionado el indicador deberá tener una puntuación mínima de 15.

3a. EVALUACIÓN TRIMESTRAL. Julio/Septiembre 2016									
Indicador de Nivel COMPONENTE / Subfunción									
INDICADOR						TRIMESTRE			
OBJETIVO	DENOMINACIÓN	MÉTODO DE CÁLCULO	UNIDAD DE MEDIDA	INDICADOR	META 2016	1	2	3	4
2.4.2 CULTURA	Tasa de cumplimiento de beneficiarios	Tasa cumplimiento de beneficiarios atendidos = (Beneficiarios atendidos en 2016 / Beneficiarios atendidos en 2015)	Tasa	Eficiencia - Gestión - Trimestral	100%	46%	46%	72%	
CALIFICACIÓN DE CRITERIOS						PUNTAJE TOTAL (máx.30)		SELECCIONADO	
C	R	E	M	A	A	30		SI	NO
S	S	S	S	S	S	30		X	

NOTA: Cada criterio puede ser calificado en una escala de 1 a 5 (siendo el 5 el de mejor calificación). Para que sea seleccionado el indicador deberá tener una puntuación mínima de 15.


 Ana María Cedeño Gómez Vallejo  
 Encargada de Planeación  
 Coordinación Estatal de Planeación y Proyectos


 C.P. Juan Antonio Gómez Olvera  
 Encargado de Planeación  
 de la Dependencia de Salud



**3a EVALUACIÓN TRIMESTRAL Julio/Septiembre 2016**

**EVALUACIÓN DEL PROGRAMA PRESUPUESTARIO**

**Datos Generales del Programa a Evaluar**

Dependencia: **FFNSM - PATRONATO DE LA FERIA NACIONAL DE SAN MARCOS**  
 Unidad Responsable: **FFNSM**  
 Unidad Ejecutora: **DIRECCIÓN DE PROMOCIÓN Y DIFUSIÓN**  
 Programa Presupuestario: **EDUCACIÓN DEL PLAN DE PROMOCIÓN Y DIFUSIÓN DE LA FERIA NACIONAL DE SAN MARCOS**  
 Mo. Paj: **00356** Ma. Proyecto: **03467**  
 Evaluador Interno Dependiente: **C.P. JUAN ANTONIO GÓMEZ OLVERA**  
 Evaluador CEPLAP: **Ana María Cedeño Gómez Vallejo**

**EVALUACIÓN DE CONSISTENCIA Y RESULTADOS**

Las dependencias y entidades que operen o coadyuven los programas estatales que así se especifican en el Programa Anual de Evaluación 2016, deberán llevar a cabo una **Evaluación de Consistencia y Resultados** en materia de Diseño con base en el modelo de Términos de Referencia y demás elementos particulares que establezca el CEPLAP en el ámbito de su competencia y coordinación respectivas.

Los Términos de Referencia que sean utilizados para llevar a cabo las evaluaciones deberán especificar la fecha en que el evaluador externo hará entrega del Informe final de la evaluación a la dependencia o entidad misma que no deberá recibir el presente acuerdo fiscal.

Los Indicadores de Desempeño de cada Programa Presupuestario deberán contar con una ficha técnica, la cual deberá contener los siguientes elementos mínimos para su adecuado seguimiento y evaluación: Nombre del Indicador, Denominación del Indicador, Método de Cálculo, Unidad de Medida, Dirección, Tipo, Frecuencia y Meta Anual.

Se realizó el análisis de Criterios CREMAA (Claro, Relevante, Específico, Medible, Adecuado, Aportación Marginal) para cada indicador propuesto en función de sus resultados.



**PROGRESO todos**  
COMANDO EN JEFE FUERZAS ARMADAS PERUANAS

**SISTEMA DE EVALUACIÓN DEL DESEMPEÑO**

**3a EVALUACIÓN TRIMESTRAL Julio/Septiembre 2016**

**EVALUACIÓN DEL PROGRAMA PRESUPUESTARIO**

**Datos Generales del Programa a Evaluar**

Dependencia: **PFNSM - PATRONATO DE LA FERIA NACIONAL DE SAN MARCOS**

Unidad Responsable: **PFNSM**

Unidad Ejecutora: **DIRECCIÓN DE COMERCIALIZACIÓN**

Programa Presupuestario: **GENERACIÓN DE RECURSOS PARA EL PATRONATO DE LA FERIA**

No. Pg: **00197** No. Proyecto: **03456**

Evaluador Interno Dependencia: **C.P. JUAN ANTONIO GÓMEZ OLIVERA**

Evaluador CEPLAF: **Arq. Martha Cecilia Ochoa Vallejo**

**EVALUACIÓN DE CONSISTENCIA Y RESULTADOS**

Las dependencias y entidades que operen o coordinen los programas estatales que así se especifiquen en el Programa Anual de Evaluación 2016, deberán llevar a cabo una evaluación de consistencia y resultados en materia de Diseño con base en el modelo de Términos de Referencia y demás elementos particulares que establece la CEPLAF en el ámbito de su competencia y coordinación respectivas.

Los Términos de Referencia que sean utilizados para llevar a cabo las evaluaciones deberán especificar la fecha en que el evaluador externo hará entrega del informe final de la evaluación a la dependencia o entidad a la que no deberá rebasar el presente ejercicio fiscal.

Los indicadores de Desempeño de cada Programa Presupuestario deberán contar con una ficha técnica, la cual deberá contener los siguientes elementos mínimos para su adecuado seguimiento y evaluación: Nombre del indicador, Denominación del indicador, Método de Cálculo, Unidad de Medida, Dimensión, Tipo, Frecuencia y Meta Anual.

Se realizó el análisis de Criterios CREMAA (C:Claro, R:Relevante, E:Económico, M:Monitoreable, A:Adecuado, A:Aportación Marginal) para cada indicador propuesto en función de sus resultados.

Coordinación Estatal de PLANEACIÓN Y PROYECTOS

**3a. EVALUACIÓN TRIMESTRAL Julio/Septiembre 2016**  
**Indicador de Nivel ACTIVIDAD**

INDICADOR						TRIMESTRE				
OBJETIVO	DENOMINACIÓN	METODO DE CÁLCULO	UNIDAD DE MEDIDA	INDICADOR DEL PROGRAMA	META 2016	AVANCE PROGRAMADA				
Generación de Recursos para el Patronato de la Feria	Amendamiento de espacios en temporada Feria	Índice de apropiación de espacio de la Feria Nacional de San Marcos	Índice	Eficiencia - Gestión - Anual	1,500	0	3,658	0		
CALIFICACIÓN DE CRITERIOS						SELECCIONADO				
C	R	E	M	A	A	SI NO				
S	S	S	S	S	S	X				
PUNTAJE TOTAL (Máximo)						30				

NOTA: Cada criterio puede ser calificado en una escala de 1 a 5 (siendo el 5 el de mayor calificación) para que sea seleccionado el indicador deberá tener una puntuación mínima de 16

**3a. EVALUACIÓN TRIMESTRAL Julio/Septiembre 2016**  
**Indicador de Nivel COMPONENTE / Subfunción**

INDICADOR						TRIMESTRE				
OBJETIVO	DENOMINACIÓN	METODO DE CÁLCULO	UNIDAD DE MEDIDA	INDICADOR DEL PROGRAMA	META 2016	AVANCE PROGRAMADA				
2.4.2 CULTURA	Tasa de credenciales de beneficiarios	Tasa o porcentaje de beneficiarios credenciales - Beneficiarios acreditados en 2016 / Beneficiarios inscritos en 2016	Tasa	Eficiencia - Gestión - Trimestral	100%	46%	46%	72%		
CALIFICACIÓN DE CRITERIOS						SELECCIONADO				
C	R	E	M	A	A	SI NO				
S	S	S	S	S	S	X				
PUNTAJE TOTAL (Máximo)						30				

NOTA: Cada criterio puede ser calificado en una escala de 1 a 5 (siendo el 5 el de mayor calificación) para que sea seleccionado el indicador deberá tener una puntuación mínima de 16

*Arq. Martha Cecilia Ochoa Vallejo*  
Arq. Martha Cecilia Ochoa Vallejo  
Coordinación Estatal de Planeación y Proyectos

*C.P. Juan Antonio Gómez Olivera*  
C.P. Juan Antonio Gómez Olivera  
Ejecutor Responsable de la Dependencia Entidad

M.V.Z. José Ángel González Serna  
Presidente

Lic. Juan Francisco Javier Hernández Pliego  
Tesorero

Cuenta Pública 2016 Relación de Bienes Muebles que Componen el Patrimonio Al 31 de diciembre de 2016 (Pesos)		
Ente Público: Patronato de la Feria Nacional de San Marcos		
Código	Descripción del Bien Mueble	Valor en libros
51101	Muebles de Oficina y Estantería	622,944
51101	Saldo Conciliado de acuerdo a LGCG	4,746
51501	Equipo de Cómputo y de Tecnologías de la Información	172,832
51901	Otros Bienes Muebles	981,133
52101	Equipos y Aparatos Audiovisuales	75,846
52301	Cámaras fotográficas y de video	1
54101	Automóviles y Equipo Terrestre	785,887
54201	Carrocerías y Remolques	10
55101	Saldo conciliado Equipo de Defensa y Seguridad	36,220
56401	Saldo conciliado LGCG Sistemas de aire acondicionado	64,950
56501	Equipo de Comunicación y Telecomunicaciones	86,893
56701	Saldo Conciliado LGCG Herramientas y Máquinas/herramienta	40,512
56901	Otros Equipos	557,430

Cuenta Pública 2016 Relación de Bienes Inmuebles que Componen el Patrimonio (Pesos) Al 31 de diciembre de 2016 Patronato de la Feria Nacional de San Marcos		
Ente Público:		Valor en libros
Código	Descripción del Bien Inmueble	
123303	Arturo J. Pani # 103, Zona Centro	62,262,966
123304	Manuel M. Ponce # 134 Resto, Zona Centro	1,344,234
123305	Nieto # 180, Zona Centro	178,704
123306	Nieto # 554, Zona Centro	1,936,824
123307	Arturo J. Pani S/N, Zona Centro	195,142
123308	Rayon S/N Local Comercial 5, C.C. Expoplaza	126,000
123309	Rayon S/N Local Comercial 31, C.C. Expoplaza	172,800
123310	Manuel M. Ponce # 132, Zona Centro	434,731

<b>Cuenta Pública 2016</b> <b>Relación de cuentas bancarias productivas específicas</b> <b>Al 31 de diciembre de 2016</b> <b>Ente Público: Patronato de la Feria Nacional de San Marcos</b>		
Fondo, Programa o Convenio	Datos de la Cuenta Bancaria	
	Institución Bancaria	Número de Cuenta
00195 Planeación y Organización de los Eventos de la Feria Nacional de San Marcos, 00196 Ejecución del Plan de Promoción y Difusión de la Feria Nacional de San Marcos y 00197 Generación de Recursos para el Patronato de la Feria	Banorte	0 178690023
00197 Generación de Recursos para el Patronato de la Feria Nacional de San Marcos	Banorte	0 511010901
00195 Planeación y Organización de los Eventos de la Feria Nacional de San Marcos, 00196 Ejecución del Plan de Promoción y Difusión de la Feria Nacional de San Marcos y 00197 Generación de Recursos para el Patronato de la Feria	BBVA Bancomer	0 145755409

M.V.Z. José Ángel González Serna  
 Presidente

Lic. Juan Francisco Javier Hernández Pliego  
 Tesorero



Cuenta Pública 2016  
Relación de Esquemas Bursátiles y de Coberturas Financieras  
Al 31 de diciembre de 2016  
(Pesos)

Ente Público: Patronato de la Feria Nacional de San Marcos

**NO APLICA**

Bajo protesta de decir verdad declaramos que los Estados Financieros y sus Notas son razonablemente correctos y responsabilidad del emisor

M.V.Z. José Ángel González Serna  
Presidente

Lic. Juan Francisco Javier Hernández Pliego  
Tesorero

SECRETARÍA DE FINANZAS

Anexo 11

Flujo contable trimestral de Ingresos y Egresos

INFORME DE AVANCE DE GESTIÓN FINANCIERA  
Miles de Pesos

IAGF-1/CAD

Clave: GOBIERNO DEL ESTADO DE AGUASCALIENTES- SECTOR CENTRAL  
 Ente Fiscalizado: Del 1 de Enero al 31 de Marzo de 2017  
 Periodo:

CUENTA	ENERO		FEBRERO		MARZO		ACUMULADO TRIMESTRAL		EFICIENCIA TRIMESTRAL %	ACUMULADO DEL EJERCICIO		EFICIENCIA DEL EJERCICIO %
	REAL	PRESUPUESTO PROGRAMADO	REAL	PRESUPUESTO PROGRAMADO	REAL	PRESUPUESTO PROGRAMADO	REAL	PRESUPUESTO PROGRAMADO		REAL	PRESUPUESTO PROGRAMADO	
1 IMPUESTOS	97,270	98,957	59,149	64,824	64,374	58,503	220,784	222,284	99.32%	220,784	222,284	99.32%
4 DERECHOS	184,442	106,277	94,748	88,470	104,778	86,888	383,968	281,645	136.33%	383,968	281,645	136.33%
5 PRODUCTOS	56,405	44,644	95,992	99,370	67,909	64,456	220,276	167,470	131.53%	220,276	167,470	131.53%
6 APROVECHAMIENTOS	423,462	411,068	322,865	3,387	4,760	3,310	746,639	417,745	179.44%	746,639	417,745	179.44%
7 INGRESOS POR VENTA DE BIENES Y SERVICIOS	77,096	16,951	100,978	21,374	72,609	17,864	250,683	56,188	446.14%	250,683	56,188	446.14%
8 PARTICIPACIONES Y APORTACIONES	1,482,701	1,394,186	1,294,236	1,320,612	2,286,052	1,232,653	5,075,049	3,967,652	127.91%	5,075,049	3,967,652	127.91%
0 INGRESOS DERIVADOS DE FINANCIAMIENTO	0	0	0	0	0	0	0	0		0	0	
<b>TOTAL:</b>	<b>2,320,436</b>	<b>2,072,083</b>	<b>1,967,468</b>	<b>1,857,217</b>	<b>2,612,513</b>	<b>1,483,664</b>	<b>6,900,409</b>	<b>5,112,983</b>	<b>134.96%</b>	<b>6,900,409</b>	<b>5,112,983</b>	<b>134.96%</b>

C.P. LUIS RICARDO MARTÍNEZ CASTAÑEDA  
SECRETARIO DE FINANZAS

C.P. CARLOS DE JESUS MAGALLANES GARCIA  
SUBSECRETARIO DE EGRESOS

C.P. CAROLINA ELIZABETH PERALES DÍAZ DE LEÓN  
DIRECTORA GENERAL DE PRESUPUESTACIÓN  
Y CUENTA PÚBLICA



**Flujo contable trimestral de Ingresos y Egresos**

**Anexo 11**

**INFORME DE AVANCE DE GESTIÓN FINANCIERA**  
Miles de Pesos

IAGF-1/CAD

Clave:

Ente Fiscalizado:

Periodo:

GOBIERNO DEL ESTADO DE AGUASCALIENTES-SECTOR CENTRAL

Del 1 de Enero al 31 de Marzo de 2017

EGRESOS														
EGRESOS POR CAPÍTULO DEL GASTO														
CUENTA	NOMBRE	ENERO		FEBRERO		MARZO		ACUMULADO TRIMESTRAL		%		EFICIENCIA DEL EJERCICIO		
		EJERCIDO	PRESUPUESTO PROGRAMADO	EJERCIDO	PRESUPUESTO PROGRAMADO	EJERCIDO	PRESUPUESTO PROGRAMADO	EJERCIDO	PRESUPUESTO PROGRAMADO	EJERCIDO	PRESUPUESTO PROGRAMADO			
10000	SERVICIOS PERSONALES	79,479	98,013	72,316	81,895	73,500	97,226	225,295	277,135	225,295	277,135	81.29%	277,135	81.29%
20000	MATERIALES Y SUMINISTROS	975	14,114	4,989	11,600	6,041	25,878	14,009	51,592	14,009	51,592	27.15%	51,592	27.15%
30000	SERVICIOS GENERALES	4,028	30,798	8,998	15,070	11,495	35,007	24,521	80,886	24,521	80,886	30.32%	80,886	30.32%
40000	TRANSFERENCIAS, ASIGNACIONES, SUBSIDIOS Y OTRAS AYUDAS	955,480	1,895,206	669,662	1,106,584	1,949,150	1,333,187	3,474,262	4,134,977	3,474,262	4,134,977	84.02%	4,134,977	84.02%
50000	BIENES MUEBLES, INMUEBLES E INTANGIBLES	2	88	140	657	340	2,856	482	3,602	482	3,602	13.39%	3,602	13.39%
60000	INVERSIÓN PÚBLICA	81,950	65,706	82,526	84,067	138,991	148,420	283,467	283,193	283,467	283,193	95.06%	283,193	95.06%
70000	INVERSIONES FINANCIERAS Y OTRAS PROVISIONES	14,665	22,099	15,229	22,662	14,981	22,395	44,854	67,156	44,854	67,156	66.79%	67,156	66.79%
80000	PARTICIPACIONES Y APORTACIONES	273,772	273,878	285,799	287,012	349,034	350,419	908,606	911,309	908,606	911,309	98.70%	911,309	98.70%
90000	DEUDA PÚBLICA	136,289	138,352	30,000	31,907	20,478	22,467	186,767	192,725	186,767	192,725	96.90%	192,725	96.90%
<b>TOTAL:</b>		<b>1,526,645</b>	<b>2,339,246</b>	<b>1,169,648</b>	<b>1,641,654</b>	<b>2,465,999</b>	<b>2,037,885</b>	<b>5,182,294</b>	<b>6,017,654</b>	<b>5,182,294</b>	<b>6,017,654</b>	<b>85.79%</b>	<b>6,017,654</b>	<b>85.79%</b>

C.P. LUIS RICARDO MARTÍNEZ CASTAÑEDA  
SECRETARIO DE FINANZAS

C.P. CARLOS DE JESUS MAGALLANES GARCÍA  
SUBSECRETARIO DE EGRESOS

C.P. CAROLINA ELIZABETH PERALES DÍAZ DE LEÓN  
DIRECTORA GENERAL DE PRESUPUESTACIÓN  
Y CUENTA PÚBLICA

Página: 1 de 1

Flujo contable trimestral de Ingresos y Egresos

Anexo 11

INFORME DE AVANCE DE GESTIÓN FINANCIERA  
Miles de Pesos

IAGF-1/CAD

Clave:  
Ente Fiscalizado:  
Periodo:

GOBIERNO DEL ESTADO DE AGUASCALIENTES- SECTOR CENTRAL  
Del 1 de Enero al 31 de Marzo de 2017

EGRESOS													
EGRESOS POR PROGRAMAS													
CLAVE	CUENTA	NOMBRE	ENERO		FEBRERO		MARZO		ACUMULADO TRIMESTRAL		ACUMULADO DEL EJERCICIO		EFICIENCIA DEL EJERCICIO %
			EJERCIDO	PRESUPUESTO PROGRAMADO	EJERCIDO	PRESUPUESTO PROGRAMADO	EJERCIDO	PRESUPUESTO PROGRAMADO	EJERCIDO	PRESUPUESTO PROGRAMADO	EJERCIDO	PRESUPUESTO PROGRAMADO	
00001		IMPARTICION DE JUSTICIA LABORAL PARA LOS TRABAJADORES	179	207	143	212	138	252	460	672	460	672	68.46%
		SERVICIO DE LOS GOBIERNOS DEL ESTADO DE AGUASCALIENTES, SUS MUNICIPIOS Y ORGANISMOS DESCENTRALIZADOS											
00004		DESARROLLO Y ESTABILIDAD LABORAL	279	308	81	388	144	384	504	1,089	504	1,089	46.29%
00009		PROTECCION CIVIL	7	7	2	2	3	63	12	71	12	71	17.07%
00014		GOBERNABILIDAD, RELACION ENTRE PODERES, ORDENES DE GOBIERNO, ORGANISMOS DE LA SOCIEDAD Y JUSTICIA ALTERNATIVA	859	920	621	1,036	807	1,129	2,287	3,085	2,287	3,085	74.15%
00020		PRONTA Y EXPEDITA ADMINISTRACION DE JUSTICIA LABORAL	924	975	729	870	732	1,284	2,383	3,139	2,383	3,139	75.92%
00025		ASESORIA Y REPRESENTACION JURIDICA DEL GOBIERNO DEL ESTADO	189	213	168	203	191	252	577	728	577	728	79.32%
00026		DESARROLLO INTEGRAL DEL REGISTRO CIVIL	1,103	1,116	947	1,136	957	1,089	3,007	3,341	3,007	3,341	90.01%
00027		HOMOLOGACION DE CRITERIOS NORMATIVOS DE LA ADMINISTRACION PUBLICA	208	244	154	306	214	302	576	852	576	852	67.67%

Flujo contable trimestral de Ingresos y Egresos

Anexo 11

INFORME DE AVANCE DE GESTIÓN FINANCIERA  
Miles de Pesos

IAGF-1/CAD

Clave:  
Ente Fiscalizado:  
Periodo:

GOBIERNO DEL ESTADO DE AGUASCALIENTES- SECTOR CENTRAL  
Del 1 de Enero al 31 de Marzo de 2017

EGRESOS													
EGRESOS POR PROGRAMAS													
CLAVE	CUENTA	ENERO		FEBRERO		MARZO		ACUMULADO TRIMESTRAL		EFICIENCIA	ACUMULADO DEL EJERCICIO		EFICIENCIA DEL EJERCICIO
		EJERCIDO	PRESUPUESTO PROGRAMADO	EJERCIDO	PRESUPUESTO PROGRAMADO	EJERCIDO	PRESUPUESTO PROGRAMADO	EJERCIDO	PRESUPUESTO PROGRAMADO		EJERCIDO	PRESUPUESTO PROGRAMADO	
00038	MODERNIZACION DEL REGISTRO PUBLICO DE LA PROPIEDAD Y DEL COMERCIO	871	915	671	957	650	1,259	2,192	3,132	89.97%	2,192	3,132	89.97%
00039	MODERNIZACION INTEGRAL DE LOS ARCHIVOS DEL ESTADO	569	579	332	607	371	907	1,262	2,094	60.27%	1,262	2,094	60.27%
00040	REGULACION DE LA FE PUBLICA	61	85	63	91	55	159	179	335	53.33%	179	335	53.33%
00052	ADMINISTRACION EFECTIVA Y MODERNIZACION DE LA SECRETARIA DE GOBIERNO.	621	831	584	834	687	853	1,892	2,518	75.13%	1,892	2,518	75.13%
00063	PROGRAMA INTEGRAL PARA LA ATENCION DE MIGRANTES	1	1	1	5	0	0	2	6	30.82%	2	6	30.82%
00088	PROMOCION Y FOMENTO (0098)	223	249	128	161	330	440	681	870	78.31%	681	870	78.31%
00090	PLANEACION TURISTICA (0090)	70	158	71	157	83	162	224	477	46.85%	224	477	46.85%
00092	SERVICIOS TURISTICOS DE CALIDAD (0092)	79	161	119	234	138	159	335	553	60.47%	335	553	60.47%
00111	PROGRAMA DE ATENCION A LA DEMANDA EDUCATIVA	5117	5,124	4,495	4,506	4,415	4,430	14,027	14,060	99.76%	14,027	14,060	99.76%
00134	FIDECOMISO AYUDA A PERSONAS CON DISCAPACIDAD	0	2	1,000	1,002	0	2	1,000	1,006	99.40%	1,000	1,006	99.40%
00135	FIDECOMISO AYUDA A UN NIÑO	0	3	1,350	1,353	0	3	1,350	1,359	99.33%	1,350	1,359	99.33%
00153	CENTRO DE ATENCION Y SERVICIOS (CAS)	783	826	706	905	745	986	2,235	2,717	82.23%	2,235	2,717	82.23%

Flujo contable trimestral de Ingresos y Egresos

Anexo 11

INFORME DE AVANCE DE GESTIÓN FINANCIERA  
Miles de Pesos

IAGF-1/CAD

Clave:  
Ente Fiscalizado:  
Periodo:

GOBIERNO DEL ESTADO DE AGUASCALIENTES- SECTOR CENTRAL  
Del 1 de Enero al 31 de Marzo de 2017

EGRESOS													
EGRESOS POR PROGRAMAS													
CLAVE	CUENTA	NOMBRE	ENERO		FEBRERO		MARZO		ACUMULADO TRIMESTRAL		ACUMULADO DEL EJERCICIO		EFICIENCIA DEL EJERCICIO %
			EJERCIDO	PRESUPUESTO PROGRAMADO	EJERCIDO	PRESUPUESTO PROGRAMADO	EJERCIDO	PRESUPUESTO PROGRAMADO	EJERCIDO	PRESUPUESTO PROGRAMADO	EJERCIDO	PRESUPUESTO PROGRAMADO	
00249		ADMINISTRACION DEL GASTO Y DE LA INFORMACION FINANCIERA DE LA HACIENDA PUBLICA	861	870	773	836	780	933	2,394	2,639	2,394	2,639	90.70%
00284		ATENCION AL VISITANTE PALACIO (0284)	10	27	8	4	6	21	24	52	24	52	45.61%
00285		DESARROLLO DE PROYECTOS TURISTICOS PLAZA DE LAS TRES CEVITAS (0285)	477	573	533	606	535	595	1,545	1,775	1,545	1,775	87.04%
00326		INSTALACIONES MODERNAS Y FUNCIONALES	1,115	1,891	1,115	1,891	1,059	1,834	3,287	5,617	3,287	5,617	58.52%
00436		MERCADOTECNIA Y DIFUSION (0436)	151	267	164	252	168	250	483	769	483	769	62.78%
00438		DESARROLLO DE PROYECTOS (0438)	97	171	102	174	113	186	311	531	311	531	58.53%
00461		DEFENSORIA JURIDICA ASISTENCIAL	208	222	208	221	208	235	625	677	625	677	92.24%
00559		GESTION DE ADQUISICIONES	647	693	589	734	572	719	1,808	2,146	1,808	2,146	84.24%
00565		GESTION DE SERVICIOS BASICOS	265	1,188	452	948	570	771	1,286	2,907	1,286	2,907	44.23%
00566		GESTION DE IMPRESOS	328	338	323	545	276	328	925	1,210	925	1,210	76.38%
00570		TRANSPARENCIA Y ACCESO A LA INFORMACION	223	258	217	271	274	288	714	797	714	797	89.65%
00572		SERVICIOS ADMINISTRATIVOS	572	736	497	695	529	920	1,598	2,341	1,598	2,341	68.27%
00617		CAPACITACION Y CERTIFICACION	247	782	247	782	247	782	741	2,346	741	2,346	31.59%
00618		VINCULACION PERMANENTE DEL CTEA	30	33	30	33	30	30	90	95	90	95	94.73%

Flujo contable trimestral de Ingresos y Egresos

Anexo 11

INFORME DE AVANCE DE GESTIÓN FINANCIERA  
Miles de Pesos

IAGF-1/CAD

Clave:  
Ente Fiscalizado:  
Periodo:

GOBIERNO DEL ESTADO DE AGUASCALIENTES- SECTOR CENTRAL  
Del 1 de Enero al 31 de Marzo de 2017

EGRESOS															
EGRESOS POR PROGRAMAS															
CLAVE	CUENTA	ENERO		FEBRERO		MARZO		ACUMULADO TRIMESTRAL		%		ACUMULADO DEL EJERCICIO		EFICIENCIA DEL EJERCICIO %	
		EJERCIDO	PRESUPUESTO PROGRAMADO	EJERCIDO	PRESUPUESTO PROGRAMADO	EJERCIDO	PRESUPUESTO PROGRAMADO	EJERCIDO	PRESUPUESTO PROGRAMADO	EJERCIDO	PRESUPUESTO PROGRAMADO	EJERCIDO	PRESUPUESTO PROGRAMADO		
00831	PREVENCIÓN Y CONTROL DE LA CONTAMINACIÓN ATMOSFÉRICA	338	438	364	2,728	363	654	1,065	3,820	27.87%	1,065	3,820	27.87%	3,820	27.87%
00842	PROGRAMA DE MODERNIZACIÓN ADMINISTRATIVA	6	2,083	562	(357)	662	1,130	1,229	2,856	43.04%	1,229	2,856	43.04%	2,856	43.04%
00874	SISTEMA DE MANTENIMIENTO VEHICULAR (SIMAVEL)	437	467	348	504	390	487	1,175	1,457	80.63%	1,175	1,457	80.63%	1,457	80.63%
00728	GESTIÓN SOCIAL DEPORTIVA	25	25	100	100	100	100	225	225	100.00%	225	225	100.00%	225	100.00%
00732	COORDINACIÓN Y CONTROL ADMINISTRATIVO	1,472	1,472	2,081	2,081	1,884	1,884	5,437	5,437	100.00%	5,437	5,437	100.00%	5,437	100.00%
00736	MANTENIMIENTO Y EQUIPAMIENTO DE LA INFRAESTRUCTURA DE LOS PLANTILES DE LICITEA	25	107	25	107	25	25	75	238	31.51%	75	238	31.51%	238	31.51%
00751	OPERACIÓN DE ESTACIONES ESTATALES DE TRANSFERENCIA DE RESIDUOS SÓLIDOS URBANOS	0	0	0	48	48	0	48	48	100.00%	48	48	100.00%	48	100.00%
00872	EVENTOS DEPORTIVOS MÚLTIPLES INTERNACIONALES	1,147	1,147	1,088	1,088	1,307	1,307	3,542	3,542	100.00%	3,542	3,542	100.00%	3,542	100.00%
00889	CERTIFICACIÓN DE EMPRESAS VERDES	954	4,131	1,647	3,149	2,154	2,894	4,756	9,874	48.16%	4,756	9,874	48.16%	9,874	48.16%
00906	PROGRAMACIÓN Y PRESUPUESTACIÓN	24	211	277	682	239	713	540	1,606	33.60%	540	1,606	33.60%	1,606	33.60%
00925	SISTEMA HABITACIONAL	600	621	576	734	647	647	1,824	2,003	91.06%	1,824	2,003	91.06%	2,003	91.06%
00940	PROGRAMA DE AUDITORIA A OBRA PÚBLICA	2,456	3,240	2,391	2,330	2,180	3,126	7,028	8,696	80.81%	7,028	8,696	80.81%	8,696	80.81%

Flujo contable trimestral de Ingresos y Egresos

Anexo 11

INFORME DE AVANCE DE GESTIÓN FINANCIERA  
Miles de Pesos

IAGF-1/CAD

Clave:  
Ente Fiscalizado:  
Periodo:

GOBIERNO DEL ESTADO DE AGUASCALIENTES- SECTOR CENTRAL  
Del 1 de Enero al 31 de Marzo de 2017

EGRESOS												
EGRESOS POR PROGRAMAS												
CUENTA	ENERO		FEBRERO		MARZO		ACUMULADO TRIMESTRAL		EFICIENCIA %	ACUMULADO DEL EJERCICIO		EFICIENCIA DEL EJERCICIO %
	EJERCIDO	PRESUPUESTO PROGRAMADO	EJERCIDO	PRESUPUESTO PROGRAMADO	EJERCIDO	PRESUPUESTO PROGRAMADO	EJERCIDO	PRESUPUESTO PROGRAMADO		EJERCIDO	PRESUPUESTO PROGRAMADO	
09999	25,751	40,676	32,393	47,322	36,181	51,109	94,324	139,110	67.80%	94,324	139,110	67.80%
01043	217	699	218	249	161	188	596	1,136	52.49%	596	1,136	52.49%
01044	123	142	131	179	134	871	388	1,192	32.57%	388	1,192	32.57%
01046	217	233	207	242	234	372	659	847	77.76%	659	847	77.76%
01115	0	5	750	755	0	5	750	765	98.09%	750	765	98.09%
01137	20,000	20,000	350	350	8,000	8,000	28,350	28,350	100.00%	28,350	28,350	100.00%
01252	131	131	131	131	139	139	401	401	100.00%	401	401	100.00%
01258	7	7	43	43	34	34	84	84	100.00%	84	84	100.00%
01259	101	3,916	202	4,048	89	3,974	392	11,938	3.28%	392	11,938	3.28%
01280	56	56	252	252	92	92	400	400	100.00%	400	400	100.00%
01281	29	29	83	83	1,313	1,313	1,425	1,425	100.00%	1,425	1,425	100.00%
01282	329	329	887	887	559	559	1,775	1,775	100.00%	1,775	1,775	100.00%
01283	36	36	36	36	38	38	110	110	100.00%	110	110	100.00%

Flujo contable trimestral de Ingresos y Egresos

Anexo 11

INFORME DE AVANCE DE GESTIÓN FINANCIERA  
Miles de Pesos

IAGF-1/CAD

Clave:  
Ente Fiscalizado:  
Periodo:

GOBIERNO DEL ESTADO DE AGUASCALIENTES- SECTOR CENTRAL  
Del 1 de Enero al 31 de Marzo de 2017

EGRESOS														
EGRESOS POR PROGRAMAS														
CLAVE	CUENTA	NOMBRE	ENERO		FEBRERO		MARZO		ACUMULADO TRIMESTRAL		EFICIENCIA	%	ACUMULADO DEL EJERCICIO	EFICIENCIA DEL EJERCICIO
			EJERCIDO	PRESUPUESTO PROGRAMADO	EJERCIDO	PRESUPUESTO PROGRAMADO	EJERCIDO	PRESUPUESTO PROGRAMADO	EJERCIDO	PRESUPUESTO PROGRAMADO				
01265		CAPACITACION Y ASESORIA A ORGANISMOS A OPERADORES Y USUARIOS	91	91	610	610	245	245	947	947	100.00%	947	947	100.00%
01266		AGUAS TRATADAS	946	946	9,205	9,205	5,654	5,654	16,006	16,006	100.00%	16,006	16,006	100.00%
01267		DIRECCION, PLANEACION, PROYECTOS Y PROSPECCIONES	11	11	162	162	46	46	218	218	100.00%	218	218	100.00%
01270		OPTIMIZACION, APROVECHAMIENTO Y RECAUDACION DE RECURSOS ECONOMICOS, HUMANOS Y MATERIALES	371	425	608	608	596	650	1,520	1,683	90.33%	1,520	1,683	90.33%
01271		ACCIONES DE CONTROL Y MANTENIMIENTO PREVENTIVO Y CORRECTIVO PARA LA CORRECTA OPERACION DEL EQUIPO TECNICO DE RADIO Y TELEVISION DE AGUASCALIENTES	847	847	874	874	885	885	2,606	2,606	100.00%	2,606	2,606	100.00%
01272		APLICACION DE LAS DISPOSICIONES LEGALES EN ACTOS JURIDICOS	39	39	39	39	39	39	116	116	100.00%	116	116	100.00%
01280		OPERACION DEL CENTRO DE JUSTICIA PARA LAS MUJERES	304	304	311	311	301	301	916	916	100.00%	916	916	100.00%
01283		ORGANIZACION Y OPERACION DE UNIDADES ESPECIALIZADAS DEL MINISTERIO PUBLICO	1,280	1,280	1,296	1,296	1,280	1,280	3,858	3,858	100.00%	3,858	3,858	100.00%
01285		ASESORIA Y REPRESENTACION EN JUICIO	491	491	550	550	512	512	1,553	1,553	100.00%	1,553	1,553	100.00%

Flujo contable trimestral de Ingresos y Egresos

Anexo 11

INFORME DE AVANCE DE GESTIÓN FINANCIERA  
Miles de Pesos

IAGF-1/CAD

Clave:  
Ente Fiscalizado:  
Periodo:

GOBIERNO DEL ESTADO DE AGUASCALIENTES- SECTOR CENTRAL  
Del 1 de Enero al 31 de Marzo de 2017

EGRESOS														
EGRESOS POR PROGRAMAS														
CLAVE	CUENTA	NOMBRE	ENERO		FEBRERO		MARZO		ACUMULADO TRIMESTRAL		ACUMULADO DEL EJERCICIO		EFICIENCIA DEL EJERCICIO %	
			EJERCIDO	PRESUPUESTO PROGRAMADO	EJERCIDO	PRESUPUESTO PROGRAMADO	EJERCIDO	PRESUPUESTO PROGRAMADO	EJERCIDO	PRESUPUESTO PROGRAMADO	EJERCIDO	PRESUPUESTO PROGRAMADO		EFICIENCIA %
01286		MODERNIZACIÓN DEL MARCO NORMATIVO	2,550	2,550	3,363	3,363	2,522	2,522	8,435	8,435	8,435	8,435	100.00%	100.00%
01289		DESARROLLO HUMANO Y PROFESIONALIZACIÓN MINISTERIAL	2,109	2,109	2,109	2,197	2,085	2,085	6,303	6,303	6,351	6,303	99.24%	99.24%
01290		FORTALECIMIENTO DE LA INVESTIGACION Y PERSECUCCION DEL DELITO	20,375	20,375	21,722	21,722	20,173	20,173	62,270	62,270	62,270	62,270	100.00%	100.00%
01291		MODERNIZACION DE LA INFRAESTRUCTURA	1,049	1,049	1,333	1,333	1,070	1,070	3,452	3,452	3,452	3,452	100.00%	100.00%
01292		MODERNIZACION DEL EQUIPAMIENTO	802	802	825	825	791	791	2,418	2,418	2,418	2,418	100.00%	100.00%
01296		COORDINACION, DISEÑO Y EJECUCION DE ACCIONES INTEGRALES DE PREVENICION SOCIAL DEL DELITO Y SERVICIOS A LA COMUNIDAD	459	459	463	463	459	459	1,379	1,379	1,379	1,379	100.00%	100.00%
01299		ENLACE DE LA COORDINACIONES TALEN MATERIA DE TRANSPARENCIA Y ACCESO A LA INFORMACION PUBLICA	36	74	2	73	51	77	89	224	89	224	39.88%	39.88%
01300		CONTROL Y SEGUIMIENTO A LOS RECURSOS HUMANOS, FINANCIEROS, SERVICIOS INTEGRALES E INFORMATICOS	145	499	220	487	388	374	764	1,371	764	1,371	55.74%	55.74%
01301		FORMACION Y SEGUIMIENTO DE CONSEJOS, COMITES Y GABINETES	321	564	201	331	335	525	857	1,421	857	1,421	60.29%	60.29%



Flujo contable trimestral de Ingresos y Egresos

Anexo 11

INFORME DE AVANCE DE GESTIÓN FINANCIERA  
Miles de Pesos

IAGF-1/CAD

Clave:  
Ente Fiscalizado:  
Periodo:

GOBIERNO DEL ESTADO DE AGUASCALIENTES- SECTOR CENTRAL  
Del 1 de Enero al 31 de Marzo de 2017

EGRESOS													
EGRESOS POR PROGRAMAS													
CLAVE	CUENTA	ENERO		FEBRERO		MARZO		ACUMULADO TRIMESTRAL		EFICIENCIA %	ACUMULADO DEL EJERCICIO		EFICIENCIA DEL EJERCICIO %
		EJERCIDO	PRESUPUESTO PROGRAMADO	EJERCIDO	PRESUPUESTO PROGRAMADO	EJERCIDO	PRESUPUESTO PROGRAMADO	EJERCIDO	PRESUPUESTO PROGRAMADO		EJERCIDO	PRESUPUESTO PROGRAMADO	
01325	PROGRAMA DE CALIDAD EDUCATIVA PARA UNA EXCELENCIA Y LA GENERACIÓN Y TRANSFERENCIA DEL CONOCIMIENTO.	3,874	5,802	3,874	5,802	3,874	5,802	11,621	17,406	66.76%	11,621	17,406	66.76%
01326	PROCESO DE GESTIÓN	423	1,627	430	1,191	422	1,052	1,275	3,870	32.94%	1,275	3,870	32.94%
01327	ADMINISTRACIÓN DE BIENES Y RECURSOS PARA GARANTIZAR LOS PROCESOS	1,256	1,883	1,256	1,922	1,306	1,885	3,818	5,690	67.10%	3,818	5,690	67.10%
01328	PROCESO DE VINCULACIÓN	113	158	113	208	113	159	340	525	64.72%	340	525	64.72%
01330	PROGRAMA DE VERIFICACIÓN VEHICULAR	59	274	58	274	59	274	173	821	21.00%	173	821	21.00%
01336	PROGRAMA JURIDICO	79	205	79	205	79	205	236	614	38.49%	236	614	38.49%
01360	PROCESO DE DIFUSIÓN Y EXTENSIÓN UNIVERSITARIA	121	187	120	202	120	419	361	808	44.68%	361	808	44.68%
01369	INCORPORACIÓN DE FONDO ASUNCIÓN FONDO AGUASCALIENTESA FONDO DE FONDOS	0	1	0	1	0	1	0	3	0.00%	0	3	0.00%
01372	APOYO CREDITICO A LA CREACION DE PROYECTOS NUEVAS EMPRESAS A TRAVES DE PROGRAMAS PRODUCTIVOS.	0	92	0	92	0	92	0	276	0.00%	0	276	0.00%
01373	PLANEACION Y ORGANIZACION DE LOS EVENTOS DE LA FERIA NACIONAL DE SAN MARCOS	3,600	6,175	0	6,174	10,000	15,433	13,600	27,792	48.95%	13,600	27,792	48.95%

Flujo contable trimestral de Ingresos y Egresos

Anexo 11

INFORME DE AVANCE DE GESTIÓN FINANCIERA  
Miles de Pesos

IAGF-1/CAD

Clave:  
Ente Fiscalizado:  
Periodo:

GOBIERNO DEL ESTADO DE AGUASCALIENTES- SECTOR CENTRAL  
Del 1 de Enero al 31 de Marzo de 2017

EGRESOS														
EGRESOS POR PROGRAMAS														
CUENTA	ENERO		FEBRERO		MARZO		ACUMULADO TRIMESTRAL		%		ACUMULADO DEL EJERCICIO		%	
	EJERCIDO	PRESUPUESTO PROGRAMADO	EJERCIDO	PRESUPUESTO PROGRAMADO	EJERCIDO	PRESUPUESTO PROGRAMADO	EJERCIDO	PRESUPUESTO PROGRAMADO	EJERCICIO	EFICIENCIA	EJERCICIO	PRESUPUESTO PROGRAMADO	EJERCICIO	EFICIENCIA DEL EJERCICIO
01385	136	136	135	135	135	135	406	406	100.00%	406	406	100.00%	406	100.00%
APOYO A LA DIFUSION CULTURAL A TRAVES DE FONDOS MIXTOS														
01386	2,513	2,513	2,502	2,509	2,509	2,509	7,524	7,524	100.00%	7,524	7,524	100.00%	7,524	100.00%
EDUCACION ARTISTICA EN EL ESTADO Y MUNICIPIOS														
01453	345	416	344	535	1,645	1,754	2,334	2,705	86.28%	2,334	2,334	86.28%	2,705	86.28%
PROCESO DE DIRECCION ESTRATEGICA														
01454	0	0	0	0	0	700	0	700	0.00%	0	0	0.00%	700	0.00%
FONDO DE ATENCION A VICTIMAS DEL DELITO														
01455	0	0	0	0	183	183	183	183	100.00%	183	183	100.00%	183	100.00%
HOGAR DE LA NIÑA														
01457	0	30	0	30	0	30	0	90	0.00%	0	0	0.00%	90	0.00%
CASA HOGAR ASOCIACION CREACION Y VIDA AC														
01459	0	73	0	73	0	73	0	220	0.00%	0	0	0.00%	220	0.00%
ASOC.CASA DESCANSO PARA ANCIANOS MANTIL DE ROJOPOT DE VILLANUEVA														
01460	0	10	0	10	0	10	0	30	0.00%	0	0	0.00%	30	0.00%
ASILO DE ANCIANOS SAN JOSE														
01461	0	10	0	10	0	10	0	30	0.00%	0	0	0.00%	30	0.00%
ASOCIACION ASILO DE ANCIANOS DE PABELLON DE ARTEAGA AC														
01462	0	0	0	0	12,000	12,000	12,000	12,000	100.00%	12,000	12,000	100.00%	12,000	100.00%
CRIT. CENTRO DE REHABILITACION INFANTIL TELETON AGUASCALIENTES														
01463	166	166	167	166	166	166	489	489	100.00%	489	489	100.00%	489	100.00%
CRUZ ROJA MEXICANA DELEGACION														
01466	0	20	0	20	0	20	0	60	0.00%	0	0	0.00%	60	0.00%
AGUASCALIENTES ANSPAC ASOCIACION NACIONAL PRO-SUPERACION PERSONAL A.C.														
01467	0	10	0	10	0	10	0	30	0.00%	0	0	0.00%	30	0.00%
MUJER CONTEMPORANEA A.C.														

Flujo contable trimestral de Ingresos y Egresos

Anexo 11

INFORME DE AVANCE DE GESTIÓN FINANCIERA  
Miles de Pesos

IAGF-1/CAD

Clave:  
Ente Fiscalizado:  
Periodo:

GOBIERNO DEL ESTADO DE AGUASCALIENTES- SECTOR CENTRAL  
Del 1 de Enero al 31 de Marzo de 2017

EGRESOS													
EGRESOS POR PROGRAMAS													
CLAVE	CUENTA	NOMBRE	ENERO		FEBRERO		MARZO		ACUMULADO TRIMESTRAL		%		EFICIENCIA DEL EJERCICIO
			EJERCIDO	PRESUPUESTO PROGRAMADO	EJERCIDO	PRESUPUESTO PROGRAMADO	EJERCIDO	PRESUPUESTO PROGRAMADO	EJERCIDO	PRESUPUESTO PROGRAMADO	EJERCIDO	PRESUPUESTO PROGRAMADO	
01469		CONSEJO COORDINADOR DE S.C. DE MÉXICO	0	10	0	10	0	10	0	30	30	0.00%	0.00%
01471		ACTUALIZACIÓN Y MODERNIZACIÓN LEGISLATIVA	25,209	25,209	24,659	24,659	26,760	26,760	76,628	76,628	76,628	100.00%	100.00%
01472		IMPARTICIÓN Y ADMINISTRACIÓN DE JUSTICIA EXPEDITA Y MODERNA	29,564	29,564	29,564	29,564	29,564	29,564	88,692	88,692	88,692	100.00%	100.00%
01478		APOYO AL DESARROLLO TÉCNICO HACIENDARIO	54	54	54	54	54	54	162	162	162	100.00%	100.00%
01480		APOYO A LA BASE TRABAJADORAL DEL SERVICIO DEL ESTADO	65	65	65	65	65	65	195	195	195	100.00%	100.00%
01481		APOYO POR COORDINACIÓN CON ORGANISMOS FEDERALES - DELEGACIÓN DE LA SRE	118	165	128	125	135	135	396	425	386	93.32%	93.32%
01482		APOYO A LA REGULACIÓN DE LA TENENCIA DE LA TIERRA	0	0	0	0	0	0	0	0	0	100.00%	100.00%
01494		PARTICIPACIONES A MUNICIPIOS	111,146	111,146	120,571	121,142	120,798	121,394	352,516	353,684	352,516	99.67%	99.67%
01495		PARTICIPACIONES A MUNICIPIOS	7,492	7,492	7,466	7,513	8,684	8,726	23,641	23,731	23,641	99.62%	99.62%
01496		APORTACIONES A MUNICIPIOS	1,917	1,917	1,917	1,917	1,917	1,917	5,750	5,750	5,750	100.00%	100.00%
01497		APORTACIONES A MUNICIPIOS	883	883	883	883	883	883	2,648	2,648	2,648	100.00%	100.00%
01498		APORTACIONES A MUNICIPIOS	3,116	3,116	3,116	3,116	3,116	3,116	9,347	9,347	9,347	100.00%	100.00%

Flujo contable trimestral de Ingresos y Egresos

Anexo 11

INFORME DE AVANCE DE GESTIÓN FINANCIERA  
Miles de Pesos

IAGF-1/CAD

Clave:  
Ente Fiscalizado:  
Periodo:

GOBIERNO DEL ESTADO DE AGUASCALIENTES- SECTOR CENTRAL  
Del 1 de Enero al 31 de Marzo de 2017

EGRESOS													
EGRESOS POR PROGRAMAS													
CUENTA	ENERO		FEBRERO		MARZO		ACUMULADO TRIMESTRAL		EFICIENCIA %	ACUMULADO DEL EJERCICIO		EFICIENCIA DEL EJERCICIO %	
	EJERCIDO	PRESUPUESTO PROGRAMADO	EJERCIDO	PRESUPUESTO PROGRAMADO	EJERCIDO	PRESUPUESTO PROGRAMADO	EJERCIDO	PRESUPUESTO PROGRAMADO		EJERCIDO	PRESUPUESTO PROGRAMADO		
01489	5,331	5,331	5,331	5,331	5,331	5,331	15,994	15,994	100.00%	15,994	15,994	100.00%	
01500	3,189	3,189	3,189	3,189	3,189	3,189	9,567	9,567	100.00%	9,567	9,567	100.00%	
01501	8,492	8,492	8,492	8,492	8,492	8,492	25,477	25,477	100.00%	25,477	25,477	100.00%	
01502	2,121	2,121	2,121	2,121	2,121	2,121	6,363	6,363	100.00%	6,363	6,363	100.00%	
01503	1,313	1,313	1,313	1,313	1,313	1,313	3,939	3,939	100.00%	3,939	3,939	100.00%	
01504	5,903	5,903	5,903	5,903	5,903	5,903	17,710	17,710	100.00%	17,710	17,710	100.00%	
01505	4,881	4,881	4,881	4,881	4,881	4,881	14,643	14,643	100.00%	14,643	14,643	100.00%	
01506	52,686	52,686	52,686	52,686	52,686	52,686	158,059	158,059	100.00%	158,059	158,059	100.00%	
01507	5,859	5,859	6,122	6,101	6,866	6,703	18,647	18,723	99.59%	18,647	18,723	99.59%	
01508	6,196	6,237	6,802	6,888	6,460	6,563	19,458	19,698	99.79%	19,458	19,698	99.79%	
01509	7,289	7,289	7,555	7,613	10,404	10,454	25,248	25,356	99.57%	25,248	25,356	99.57%	
01510	7,552	7,581	8,177	8,227	8,084	8,291	23,813	24,099	98.81%	23,813	24,099	98.81%	
01511	6,585	6,585	7,091	7,132	9,374	9,413	23,051	23,130	99.65%	23,051	23,130	99.65%	
01512	11,984	11,984	10,982	11,066	11,030	11,161	34,036	34,181	99.57%	34,036	34,181	99.57%	
01513	6,033	6,042	6,100	6,249	6,755	6,899	18,888	19,190	98.42%	18,888	19,190	98.42%	

Flujo contable trimestral de Ingresos y Egresos

Anexo 11

INFORME DE AVANCE DE GESTIÓN FINANCIERA  
Miles de Pesos

IAGF-1/CAD

Clave:  
Ente Fiscalizado:  
Periodo:

GOBIERNO DEL ESTADO DE AGUASCALIENTES- SECTOR CENTRAL  
Del 1 de Enero al 31 de Marzo de 2017

EGRESOS														
EGRESOS POR PROGRAMAS														
CLAVE	CUENTA	NOMBRE	ENERO		FEBRERO		MARZO		ACUMULADO TRIMESTRAL		EFICIENCIA %	ACUMULADO DEL EJERCICIO	EFICIENCIA DEL EJERCICIO %	
			EJERCIDO	PRESUPUESTO PROGRAMADO	EJERCIDO	PRESUPUESTO PROGRAMADO	EJERCIDO	PRESUPUESTO PROGRAMADO	EJERCIDO	PRESUPUESTO PROGRAMADO				
01514		PARTICIPACIONES A MUNICIPIOS	5,231	5,265	5,760	5,801	5,433	5,488	16,424	16,543	99.27%	16,424	16,543	99.27%
01515		PARTICIPACIONES A MUNICIPIOS	8,590	8,592	9,342	9,385	9,946	9,892	27,778	27,870	99.67%	27,778	27,870	99.67%
01526		SERVICIO DE LA DEUDA PUBLICA	15,345	15,435	14,561	14,633	13,904	13,804	43,811	43,972	99.63%	43,811	43,972	99.63%
01540		CENTRO DE ESTUDIOS DIFERENCIADOS	0	10	0	10	0	10	0	29	0.00%	0	29	0.00%
01542		FUNDACION AMIGO PARA SIEMPRE	13	13	14	14	13	13	40	40	100.00%	40	40	100.00%
01552		APOYOS DIRECTOS	1,568	1,636	2,073	2,157	1,573	1,655	5,213	5,448	95.68%	5,213	5,448	95.68%
01619		SISTEMA DE IMPRESOS (TALLERES GRAFICOS)	34	(42)	30	(89)	145	(161)	208	(292)	-71.30%	208	(292)	-71.30%
02413		CONTRATACION DE PERSONAL CON CAPACIDADES DIFERENTES	15	15	15	15	15	15	45	45	100.00%	45	45	100.00%
02414		MARCO NORMATIVO DEL AGUA	14	14	21	21	23	23	58	58	100.00%	58	58	100.00%
02435		ADMINISTRACION Y DIFUSION	2,978	3,596	3,373	3,709	2,978	3,366	9,329	10,671	87.41%	9,329	10,671	87.41%
02438		MEJORA CONTINUA DE PROCESOS Y SERVICIOS	283	375	293	375	283	378	880	1,128	78.02%	880	1,128	78.02%
02439		ADMINISTRACION DE RECURSOS	489	562	510	573	489	562	1,508	1,697	88.86%	1,508	1,697	88.86%
02441		PREVENION EN LA COMISION DEL DELITO. ADICIONES. ACOSO ESCOLAR Y ACCIDENTES. Y DIFUSION	101	130	101	124	101	124	303	377	80.45%	303	377	80.45%

Flujo contable trimestral de Ingresos y Egresos

Anexo 11

INFORME DE AVANCE DE GESTIÓN FINANCIERA  
Miles de Pesos

IAGF-1/CAD

Clave:  
Ente Fiscalizado:  
Periodo:

GOBIERNO DEL ESTADO DE AGUASCALIENTES- SECTOR CENTRAL  
Del 1 de Enero al 31 de Marzo de 2017

EGRESOS														
EGRESOS POR PROGRAMAS														
CLAVE	CUENTA	ENERO		FEBRERO		MARZO		ACUMULADO TRIMESTRAL		EFICIENCIA		ACUMULADO DEL EJERCICIO		EFICIENCIA DEL EJERCICIO %
		EJERCIDO	PRESUPUESTO PROGRAMADO	EJERCIDO	PRESUPUESTO PROGRAMADO	EJERCIDO	PRESUPUESTO PROGRAMADO	EJERCIDO	PRESUPUESTO PROGRAMADO	%	EFICIENCIA	EJERCIDO	PRESUPUESTO PROGRAMADO	
02442	PROFESIONALIZACION DEL PERSONAL DE LAS INSTITUCIONES DE SEGURIDAD PUBLICA Y PROCURACION DE JUSTICIA DEL ESTADO Y POSGRADUADOS.	305	384	305	384	305	384	916	1,153	79.42%	916	1,153	79.42%	
02466	SERVICIO ESTATAL DE INFORMACION ESTADISTICA Y GEOGRAFICA (SEIEG)	233	327	166	319	252	351	650	997	65.24%	650	997	65.24%	
02472	ESTUDIO DE LA CIUDAD DE AGUASCALIENTES	333	562	232	130	245	459	810	1,151	70.40%	810	1,151	70.40%	
02495	DESARROLLO INSTITUCIONAL Y GESTION ADMINISTRATIVA	2,319	3,742	0	1,423	0	1,423	2,319	6,989	35.19%	2,319	6,989	35.19%	
02535	PROGRAMA DE OPERACION, CONSERVACION Y MANTENIMIENTO DE LA INFRAESTRUCTURA INDUSTRIAL ADMINISTRADA POR EL FDJA.	0	6,689	0	6,689	0	6,689	0	20,067	0.00%	0	20,067	0.00%	
02538	OPERADORA DE FIDEICOMISOS DE AGUASCALIENTES	0	1,380	0	1,380	0	1,380	0	4,140	0.00%	0	4,140	0.00%	
02539	DEUDA PUBLICA BONO CUPON CERO 2012.	7,989	9,972	6,917	6,705	6,574	8,663	21,490	27,240	78.88%	21,490	27,240	78.88%	
03062	ASESORIA, COORDINACION, DIFUSION Y APOYO TECNICO DE LAS ACTIVIDADES DEL EJECUTIVO ESTATAL	1,759	2,797	1,782	1,804	1,928	2,632	5,467	7,433	73.55%	5,467	7,433	73.55%	

Flujo contable trimestral de Ingresos y Egresos

Anexo 11

INFORME DE AVANCE DE GESTIÓN FINANCIERA  
Miles de Pesos

IAGF-1/CAD

Clave:  
Ente Fiscalizado:  
Periodo:

GOBIERNO DEL ESTADO DE AGUASCALIENTES- SECTOR CENTRAL  
Del 1 de Enero al 31 de Marzo de 2017

EGRESOS													
EGRESOS POR PROGRAMAS													
CLAVE	CUENTA	ENERO		FEBRERO		MARZO		ACUMULADO TRIMESTRAL		EFICIENCIA %	ACUMULADO DEL EJERCICIO		EFICIENCIA DEL EJERCICIO %
		EJERCIDO	PRESUPUESTO PROGRAMADO	EJERCIDO	PRESUPUESTO PROGRAMADO	EJERCIDO	PRESUPUESTO PROGRAMADO	EJERCIDO	PRESUPUESTO PROGRAMADO		EJERCIDO	PRESUPUESTO PROGRAMADO	
03065	APOYO A LAS ACTIVIDADES DE SEGURIDAD Y LOGÍSTICA PARA GARANTIZAR LA INTEGRIDAD DEL EJECUTIVO ESTATAL	617	842	623	904	584	1,201	1,825	2,947	61.83%	1,825	2,947	61.83%
03067	ATENCIÓN Y SEGUIMIENTO A LAS SOLICITUDES Y DEMANDAS DE LA CIUDADANÍA	1,319	1,509	449	623	633	636	2,401	2,769	86.71%	2,401	2,769	86.71%
03070	ASESORÍA Y ELABORACIÓN DE CURSOS DEL EJECUTIVO ESTATAL	169	765	295	737	314	740	778	2,242	34.70%	778	2,242	34.70%
03071	INTERLOCUCIÓN POLÍTICA Y EFICIENCIA ADMINISTRATIVA	152	276	182	228	163	298	497	802	61.94%	497	802	61.94%
03073	COMUNICACIÓN VISUAL INSTITUCIONAL	552	594	606	630	609	1,574	1,767	2,797	63.18%	1,767	2,797	63.18%
03075	COMUNICACIÓN BOLETÍN INFORMATIVO	464	474	451	462	451	471	1,366	1,407	97.12%	1,366	1,407	97.12%
03077	COMUNICACION INSTITUCIONAL DE GOBIERNO DEL ESTADO	405	751	478	406	477	810	1,360	1,967	69.13%	1,360	1,967	69.13%
03078	ACTUALIZACIÓN DEL ORDEN NORMATIVO ESTATAL	234	264	191	270	192	254	617	789	78.20%	617	789	78.20%
03080	ADMINISTRAR LA OFICINA DEL SECRETARIO EJECUTIVO DEL SISTEMA ESTATAL DE SEGURIDAD PÚBLICA	280	286	284	295	277	311	841	891	94.36%	841	891	94.36%
03081	COORDINACION ESTRATEGICA (GOBERNABILIDAD Y LEGALIDAD)	1,427	3,523	1,155	530	1,170	3,261	3,752	7,314	51.28%	3,752	7,314	51.28%

Flujo contable trimestral de Ingresos y Egresos

Anexo 11

INFORME DE AVANCE DE GESTIÓN FINANCIERA  
Miles de Pesos

IAGF-1/CAD

Clave:  
Ente Fiscalizado:  
Periodo:

GOBIERNO DEL ESTADO DE AGUASCALIENTES- SECTOR CENTRAL  
Del 1 de Enero al 31 de Marzo de 2017

EGRESOS														
EGRESOS POR PROGRAMAS														
CUENTA	NOMBRE	ENERO		FEBRERO		MARZO		ACUMULADO TRIMESTRAL		%		ACUMULADO DEL EJERCICIO		EFICIENCIA DEL EJERCICIO %
		EJERCIDO	PRESUPUESTO PROGRAMADO	EJERCIDO	PRESUPUESTO PROGRAMADO	EJERCIDO	PRESUPUESTO PROGRAMADO	EJERCIDO	PRESUPUESTO PROGRAMADO	EJERCIDO	PRESUPUESTO PROGRAMADO	EJERCIDO	PRESUPUESTO PROGRAMADO	
03082	DESARROLLO DE LA CULTURA, CIUDA...	169	136	148	233	136	146	393	514	76.36%	393	514	76.36%	
03083	GOBERNABILIDAD DEMOCRÁTICA Y PARTICIPATIVA	176	201	129	257	156	240	461	699	66.02%	461	699	66.02%	
03085	LOCATEL	2	2	2	8	0	2	4	11	38.65%	4	11	38.65%	
03103	PROTECCION DE LOS DERECHOS HUMANOS RECONOCIDOS EN LA CONSTITUCION POLITICA DE LOS ESTADOS UNIDOS MEXICANOS, ASI COMO EN EL TRATADO AMERICANO DE LOS DERECHOS HUMANOS.	1,372	1,380	1,372	1,380	1,500	1,512	4,244	4,272	99.34%	4,244	4,272	99.34%	
03108	HUMANIZACION DE LA SEGURIDAD PUBLICA Y RESPETO A LOS DERECHOS HUMANOS.	1,643	3,209	910	(172)	975	3,096	3,528	6,133	57.52%	3,528	6,133	57.52%	
03111	EFICIENCIA Y MEJOR SERVICIO EN LLAMADAS DE EMERGENCIA	1,163	1,143	1,054	1,095	1,030	1,105	3,187	3,342	95.37%	3,187	3,342	95.37%	
03112	PRODUCTIVIDAD Y CONTROL INTERNO	577	11,542	1,130	(6,172)	1,443	9,443	3,150	14,813	21.26%	3,150	14,813	21.26%	
03114	DOTAR DE SERVICIOS BASICOS DE CALIDAD A LOS SERVIDORES PUBLICOS YA LA CIUDADANIA.	52	6,509	2,382	437	2,217	1,582	4,651	8,528	54.53%	4,651	8,528	54.53%	
03115	OPTIMIZAR LOS PROCESOS Y SERVICIOS DE ATENCION AL PUBLICO.	0	2	0	5,675	0	24	0	5,701	0.00%	0	5,701	0.00%	



Flujo contable trimestral de Ingresos y Egresos

Anexo 11

INFORME DE AVANCE DE GESTIÓN FINANCIERA  
Miles de Pesos

IAGF-1/CAD

Clave:  
Ente Fiscalizado:  
Periodo:

GOBIERNO DEL ESTADO DE AGUASCALIENTES- SECTOR CENTRAL  
Del 1 de Enero al 31 de Marzo de 2017

EGRESOS													
EGRESOS POR PROGRAMAS													
CUENTA	ENERO		FEBRERO		MARZO		ACUMULADO TRIMESTRAL		EFICIENCIA	ACUMULADO DEL EJERCICIO	PRESUPUESTO PROGRAMADO	EFICIENCIA DEL EJERCICIO	
	EJERCIDO	PRESUPUESTO PROGRAMADO	EJERCIDO	PRESUPUESTO PROGRAMADO	EJERCIDO	PRESUPUESTO PROGRAMADO	EJERCIDO	PRESUPUESTO PROGRAMADO					
03116	241	420	231	413	227	411	700	1,245	56,22%	700	1,245	56,22%	
	IMPLEMENTACION DE ESTRATEGIAS POLICIALES BASADAS EN INTELIGENCIA Y ANALISIS DE LA INFORMACION												
03117	151	200	141	193	141	214	433	607	71,20%	433	607	71,20%	
	APLICACION DEL MARCO NORMATIVO EN MATERIA DE SEGURIDAD PUBLICA												
03118	100	166	82	166	82	176	274	501	54,70%	274	501	54,70%	
	PROMOVER LA SOCIAL Y LA PREVENICION SOCIAL Y LA PARTICIPACION CIUDADANA EN TEMAS DE PREVENICION DEL DELITO												
03120	9,826	11,614	9,741	12,320	10,947	28,171	30,513	52,306	58,33%	30,513	52,306	58,33%	
	IMPLEMENTACION DE PROGRAMAS Y CONTROLES PARA UN MEJOR SISTEMA PENITENCIARIO EN EL ESTADO												
03124	12,712	13,345	12,655	13,978	12,634	14,224	38,001	41,546	91,46%	38,001	41,546	91,46%	
	PROXIMIDAD SOCIAL DE LOS ELEMENTOS DE LAS INSTITUCIONES POLICIALES												
03127	0	2	0	1	0	0	0	2	0,00%	0	2	0,00%	
	GENERACION DE INFORMACION EN MATERIA POLICIAL A LA SOCIEDAD												
03128	53	53	0	0	0	0	53	53	100,00%	53	53	100,00%	
	SESIONES DEL CONSEJO INTERNO DE ARBITRAJE MEDICO												
03129	2	2	0	0	0	0	2	2	100,00%	2	2	100,00%	
	SESIONES DEL CONSEJO INTERNO DE LA COCESAMIED												

Flujo contable trimestral de Ingresos y Egresos

Anexo 11

INFORME DE AVANCE DE GESTIÓN FINANCIERA  
Miles de Pesos

IAGF-1/CAD

Clave:  
Ente Fiscalizado:  
Periodo:

GOBIERNO DEL ESTADO DE AGUASCALIENTES- SECTOR CENTRAL  
Del 1 de Enero al 31 de Marzo de 2017

EGRESOS													
EGRESOS POR PROGRAMAS													
CUENTA	NOMBRE	ENERO		FEBRERO		MARZO		ACUMULADO TRIMESTRAL		ACUMULADO DEL EJERCICIO		EFICIENCIA DEL EJERCICIO %	
		EJERCIDO	PRESUPUESTO PROGRAMADO	EJERCIDO	PRESUPUESTO PROGRAMADO	EJERCIDO	PRESUPUESTO PROGRAMADO	EJERCIDO	PRESUPUESTO PROGRAMADO	EJERCIDO	PRESUPUESTO PROGRAMADO		
03130	SEGUIMIENTO A LOS CONVENIOS DE COLABORACIÓN CON INSTITUCIONES DE ENSEÑANZA SUPERIOR, PÚBLICAS, PRIVADAS Y SOCIALES	24	24	0	0	5	5	29	29	29	29	100.00%	
03131	ADMINISTRAR CON EFICIENCIA EL CAPITAL HUMANO, LOS RECURSOS FINANCIEROS Y MATERIALES DE LA SEFI.	2,226	2,562	1,229	726	1,249	2,562	4,705	6,240	4,705	6,240	75.40%	
03132	CONSOLIDAR LA INFORMACION FINANCIERA DE LAS DISTINTAS ENTIDADES Y ORGANISMOS	189	189	192	277	245	178	626	644	626	644	97.10%	
03133	FORTALECIMIENTO DE LA CAPACIDAD DE ASesorIA EN MATERIA FISCAL Y ADMINISTRATIVA	371	462	415	489	374	468	1,160	1,368	1,160	1,368	84.79%	
03134	FORTALECIMIENTO Y MODERNIZACION DE LA HACIENDA PÚBLICA ESTATAL	151	181	193	213	143	168	486	562	486	562	86.49%	
03135	MODERNIZACION PERMANENTE EN LA PRESTACION DE LOS SERVICIOS DE ASISTENCIA AL CONTRIBUYENTE	607	634	673	716	670	669	1,950	2,019	1,950	2,019	96.55%	
03136	VERIFICAR EL CUMPLIMIENTO DE LAS OBLIGACIONES FISCALES EJERCENDO LAS FACULTADES.	1,743	1,802	1,810	1,999	1,746	1,999	5,299	5,800	5,299	5,800	91.38%	

Flujo contable trimestral de Ingresos y Egresos

Anexo 11

INFORME DE AVANCE DE GESTIÓN FINANCIERA  
Miles de Pesos

IAGF-1/CAD

Clave:  
Ente Fiscalizado:  
Periodo:

GOBIERNO DEL ESTADO DE AGUASCALIENTES- SECTOR CENTRAL  
Del 1 de Enero al 31 de Marzo de 2017

CUENTA	ENERO		FEBRERO		MARZO		ACUMULADO TRIMESTRAL		%		ACUMULADO DEL EJERCICIO		EFICIENCIA DEL EJERCICIO			
	EJERCIDO	PRESUPUESTO PROGRAMADO	EJERCIDO	PRESUPUESTO PROGRAMADO	EJERCIDO	PRESUPUESTO PROGRAMADO	EJERCIDO	PRESUPUESTO PROGRAMADO	EJERCIDO	PRESUPUESTO PROGRAMADO	EJERCIDO	PRESUPUESTO PROGRAMADO	EJERCIDO	PRESUPUESTO PROGRAMADO		
03137	1,101	1,111	1,110	1,195	1,040	1,279	3,251	3,554	3,251	3,554	3,251	3,554	3,251	3,554	91.46%	91.46%
	MEJORA CONTINUA EN LA ACTUALIZACION CATASTRAL															
03147	0	0	10	10	0	0	10	10	10	10	10	10	10	10	100.00%	100.00%
	DEFUSION INSTITUCIONAL DE LA COESAMIED															
03149	7,714	11,723	5,000	6,250	5,000	6,250	17,713	24,222	17,713	24,222	17,713	24,222	17,713	24,222	73.12%	73.12%
	MODELO DE ADMINISTRACION															
03153	31,200	31,200	31,200	31,200	31,200	31,200	93,600	93,600	93,600	93,600	93,600	93,600	93,600	93,600	100.00%	100.00%
	DESARROLLO EDUCATIVO Y GENERACION DEL CONOCIMIENTO DE CALIDAD															
03174	434	889	531	917	550	1,613	1,514	3,419	1,514	3,419	1,514	3,419	1,514	3,419	44.29%	44.29%
	GESTION FINANCIERA															
03175	87	106	120	158	131	1,426	338	1,690	338	1,690	338	1,690	338	1,690	19.99%	19.99%
	HIDROCALIDAD															
03179	328	458	283	416	306	432	917	1,306	917	1,306	917	1,306	917	1,306	70.19%	70.19%
	ATRACCION DE INVERSIONES															
03188	375	540	330	465	322	763	1,027	1,768	1,027	1,768	1,027	1,768	1,027	1,768	58.07%	58.07%
	PROGRAMA ESTIMULOSA LA INVESTIGACION E INNOVACION															
03198	0	73	0	69	0	69	0	210	0	210	0	210	0	210	0.00%	0.00%
	RECTORIA EN SISTEMAS DE SALUD															
03206	345	361	336	361	353	366	1,034	1,089	1,034	1,089	1,034	1,089	1,034	1,089	94.99%	94.99%
	EDUCACION AMBIENTAL Y CAPACITACION PARA EL DESARROLLO SUSTENTABLE EN CONDICIONES DE CAMBIO CLIMATICO															
03217	1,684	2,366	1,818	2,301	1,868	2,614	5,370	7,480	5,370	7,480	5,370	7,480	5,370	7,480	71.78%	71.78%
	SEGUIMIENTO A LA ESTRATEGIA PARA CONSERVACION Y USO SUSTENTABLE DE LA BIODIVERSIDAD EN EL ESTADO DE AGUASCALIENTES (ECUSBEA)															

Flujo contable trimestral de Ingresos y Egresos

Anexo 11

INFORME DE AVANCE DE GESTIÓN FINANCIERA  
Miles de Pesos

IAGF-1/CAD

Clave:  
Ente Fiscalizado:  
Periodo:

GOBIERNO DEL ESTADO DE AGUASCALIENTES- SECTOR CENTRAL  
Del 1 de Enero al 31 de Marzo de 2017

EGRESOS														
EGRESOS POR PROGRAMAS														
CUENTA	NOMBRE	ENERO		FEBRERO		MARZO		ACUMULADO TRIMESTRAL		EFICIENCIA	%	ACUMULADO DEL EJERCICIO		EFICIENCIA DEL EJERCICIO
		EJERCIDO	PRESUPUESTO PROGRAMADO	EJERCIDO	PRESUPUESTO PROGRAMADO	EJERCIDO	PRESUPUESTO PROGRAMADO	EJERCIDO	PRESUPUESTO PROGRAMADO			EJERCIDO	PRESUPUESTO PROGRAMADO	
03223	COORDINACIÓN CON LOS MUNICIPIOS DEL ESTADO PARA EL FORTALECIMIENTO DE LAS ACTIVIDADES DE DIFUSIÓN Y PROCEDIMIENTOS DE LA COESAMIED	386	386	448	448	415	415	1,259	1,259	100.00%	100.00%	1,259	1,259	100.00%
03224	AGUA CLARA	214	214	213	213	213	213	640	640	100.00%	100.00%	640	640	100.00%
03226	ADMINISTRATIVO FASSA 2016	0	0	2,187	2,187	0	0	2,187	2,187	100.00%	100.00%	2,187	2,187	100.00%
03282	DIRECTO ESTATAL MEJORAMIENTO GENÉTICO	0	0	280	280	260	400	540	800	67.50%	67.50%	540	800	67.50%
03283	DIRECTO ESTATAL APOYOS PECUARIOS	0	0	140	140	238	166	376	376	100.00%	100.00%	376	376	100.00%
03286	DIRECTO ESTATAL FORTALECIMIENTO Y CONVENCIONES GANADERAS	0	0	0	0	2,000	2,000	2,000	2,000	100.00%	100.00%	2,000	2,000	100.00%
03287	DIRECTO ESTATAL APOYOS DIVERSOS MENORES PARA EL SECTOR AGROPECUARIO	1,120	1,250	1,195	1,774	1,236	2,226	3,550	5,250	67.61%	67.61%	3,550	5,250	67.61%
03291	UNIDAD ESTRATÉGICA DE MAQUINARIA PESADA UEMPA	0	1,086	372	18	370	23	742	1,127	85.82%	85.82%	742	1,127	85.82%
03292	DIRECTO ESTATAL PROMOCIÓN E IMPULSO A LA COMERCIALIZACIÓN	189	207	180	232	1,481	1,532	1,850	1,971	83.83%	83.83%	1,850	1,971	83.83%
03295	DIRECTO ESTATAL EQUIPAMIENTO AGROPECUARIOS	0	0	0	0	0	200	0	200	0.00%	0.00%	0	200	0.00%
03296	PROYECTO AGROSFERA	151	185	155	218	157	218	463	621	74.59%	74.59%	463	621	74.59%

Flujo contable trimestral de Ingresos y Egresos

Anexo 11

INFORME DE AVANCE DE GESTIÓN FINANCIERA  
Miles de Pesos

IAGF-1/CAD

Clave:  
Ente Fiscalizado:  
Periodo:

GOBIERNO DEL ESTADO DE AGUASCALIENTES- SECTOR CENTRAL  
Del 1 de Enero al 31 de Marzo de 2017

EGRESOS													
EGRESOS POR PROGRAMAS													
CLAVE	CUENTA NOMBRE	ENERO		FEBRERO		MARZO		ACUMULADO TRIMESTRAL		ACUMULADO DEL EJERCICIO		EFICIENCIA DEL EJERCICIO %	
		EJERCIDO	PRESUPUESTO PROGRAMADO	EJERCIDO	PRESUPUESTO PROGRAMADO	EJERCIDO	PRESUPUESTO PROGRAMADO	EJERCIDO	PRESUPUESTO PROGRAMADO	EJERCIDO	PRESUPUESTO PROGRAMADO		
03297	GESTION DE RECURSOS FINANCIEROS	1,285	2,857	1,347	1,939	1,704	2,218	4,316	7,013	4,316	7,013	61.54%	61.54%
03308	PROGRAMACIÓN, CONTROL Y SEGUIMIENTO DEL PROGRAMA ANUAL DE INVERSIÓN PÚBLICA, PROGRAMAS SOCIALES Y EXPEDIENTES TÉCNICOS	311	333	302	381	318	330	931	1,044	931	1,044	89.12%	89.12%
03310	SEGUIMIENTO AL DESARROLLO Y EJECUCIÓN DE PROYECTOS ESTRATÉGICOS DEL ESTADO	199	271	112	263	217	264	528	797	528	797	66.25%	66.25%
03311	SISTEMA DE EVALUACIÓN Y DESEMPEÑO E INFORME	200	237	172	234	233	256	606	727	606	727	83.31%	83.31%
03320	PROGRAMA DE ORGANIZACIÓN ADMINISTRATIVA	136	160	136	278	133	261	405	689	405	689	58.71%	58.71%
03322	INFRAESTRUCTURA DE LA RED GUBERNAMENTAL	97	670	105	5,044	311	830	513	6,545	513	6,545	7.83%	7.83%
03323	DESARROLLO DE SISTEMAS A LOS SISTEMAS NUEVOS Y MANTENIMIENTO IMPLEMENTADOS POR PARTE DE LA DGPT EN LAS DEPENDENCIAS Y ENTIDADES DEL SEEA	572	629	519	711	562	709	1,653	2,049	1,653	2,049	80.66%	80.66%
03330	CONCIERTOS CON LA ORQUESTA SINFÓNICA DE AGUASCALIENTES	1,675	1,675	1,667	1,667	1,671	1,671	5,013	5,013	5,013	5,013	100.00%	100.00%
03336	ADMINISTRACION CULTURAL	4,728	5,554	5,366	6,994	5,220	6,884	15,314	19,402	15,314	19,402	78.93%	78.93%

Flujo contable trimestral de Ingresos y Egresos

Anexo 11

INFORME DE AVANCE DE GESTIÓN FINANCIERA  
Miles de Pesos

IAGF-1/CAD

Clave:  
Ente Fiscalizado:  
Periodo:

GOBIERNO DEL ESTADO DE AGUASCALIENTES- SECTOR CENTRAL  
Del 1 de Enero al 31 de Marzo de 2017

EGRESOS																
EGRESOS POR PROGRAMAS																
CLAVE	CUENTA	NOMBRE	ENERO		FEBRERO		MARZO		ACUMULADO TRIMESTRAL		EFICIENCIA	%	ACUMULADO DEL EJERCICIO		EFICIENCIA DEL EJERCICIO	%
			EJERCIDO	PRESUPUESTO PROGRAMADO	EJERCIDO	PRESUPUESTO PROGRAMADO	EJERCIDO	PRESUPUESTO PROGRAMADO	EJERCIDO	PRESUPUESTO PROGRAMADO			EJERCIDO	PRESUPUESTO PROGRAMADO		
03347		LOS MUSEOS Y GALERÍAS DEL ESTADO DE AGUASCALIENTES COMO ESPACIOS EFECTIVOS DE MEDIACIÓN Y TRANSMISIÓN DE CONOCIMIENTOS	1,914	1,914	1,906	1,910	1,910	5,730	5,730	5,730	100.00%	100.00%	5,730	5,730	100.00%	100.00%
03352		PROGRAMA EDITORIAL Y DE FOMENTO LITERARIO	763	763	760	762	762	2,285	2,285	2,285	100.00%	100.00%	2,285	2,285	100.00%	100.00%
03357		UNIVERSIDAD DE LAS ARTES, PROFESIONALIZACIÓN ARTÍSTICA	1,240	1,240	1,234	1,237	1,237	3,711	3,711	3,711	100.00%	100.00%	3,711	3,711	100.00%	100.00%
03360		ADMINISTRACIÓN, FINANCIAMIENTO Y TRANSPARENCIA DE RECURSOS DEL CTEA	90	258	111	90	90	291	291	291	46.48%	46.48%	291	626	46.48%	46.48%
03372		ATENCIÓN MÉDICA	1,683	1,735	2,627	1,683	1,793	5,078	6,154	6,154	82.50%	82.50%	5,078	6,154	82.50%	82.50%
03376		DESARROLLO FAMILIAR	1,497	1,612	1,668	2,097	2,290	5,092	5,660	5,660	91.57%	91.57%	5,092	5,660	91.57%	91.57%
03383		DESARROLLO COMUNITARIO	674	735	717	674	725	2,021	2,177	2,177	92.82%	92.82%	2,021	2,177	92.82%	92.82%
03399		REINGENIERÍA DE PROCESOS DE PRODUCCIÓN, PROGRAMACIÓN Y PROMOCIÓN DEL ESTADO Y DIFUSIÓN DE LAS ACCIONES DE LAS DEPENDENCIAS, ENTIDADES Y MUNICIPIOS EN EL PAÍS	187	197	206	186	196	599	599	599	100.00%	100.00%	599	599	100.00%	100.00%
03400		MANEJO DE IMAGEN INSTITUCIONAL INTERNA Y EXTERNA	46	46	43	45	45	133	133	133	100.00%	100.00%	133	133	100.00%	100.00%

Flujo contable trimestral de Ingresos y Egresos

Anexo 11

INFORME DE AVANCE DE GESTIÓN FINANCIERA  
Miles de Pesos

IAGF-1/CAD

Clave: GOBIERNO DEL ESTADO DE AGUASCALIENTES- SECTOR CENTRAL  
 Ente Fiscalizado: Del 1 de Enero al 31 de Marzo de 2017  
 Periodo:

EGRESOS													
EGRESOS POR PROGRAMAS													
CUENTA	ENERO		FEBRERO		MARZO		ACUMULADO TRIMESTRAL		EFICIENCIA %	ACUMULADO DEL EJERCICIO		EFICIENCIA DEL EJERCICIO %	
	EJERCIDO	PRESUPUESTO PROGRAMADO	EJERCIDO	PRESUPUESTO PROGRAMADO	EJERCIDO	PRESUPUESTO PROGRAMADO	EJERCIDO	PRESUPUESTO PROGRAMADO		EJERCIDO	PRESUPUESTO PROGRAMADO		
03401	805	805	814	814	844	844	2,462	2,462	100.00%	2,462	2,462	100.00%	
	ACTUALIZACIÓN DE LA PROGRAMACIÓN QUE ASEGURE LA ACEPTACIÓN DEL TELEVIDENTE, ASÍ COMO LA PROMOCIÓN Y DIFUSIÓN DE LAS ACCIONES DE LAS DEPENDENCIAS, ENTIDADES Y MUNICIPIOS.												
03404	901	901	991	991	909	909	2,802	2,802	100.00%	2,802	2,802	100.00%	
	REPRESENTACIÓN DEL INCULPADO POR LA DEFENSORÍA PÚBLICA.												
03406	383	383	382	382	376	376	1,141	1,141	100.00%	1,141	1,141	100.00%	
	AGUASCALIENTES EN LA CONSTRUCCIÓN DE UNA SOCIEDAD LIBRE DE VIOLENCIA CONTRA LAS MUJERES.												
03407	383	383	378	378	376	376	1,136	1,136	100.00%	1,136	1,136	100.00%	
	FORTALECIMIENTO INSTITUCIONAL A LA IGUALDAD Y LA INCLUSIÓN DE LAS MUJERES EN LAS POLÍTICAS PÚBLICAS DEL ESTADO DE AGUASCALIENTES.												
03412	46	235	46	235	46	235	137	706	19.37%	137	706	19.37%	
	CALIFICACION Y APOYO EN LAS INICIATIVAS DE VEHICULAR, CAPACITACION AMBIENTAL A MUNICIPIOS.												
03413	24	90	24	90	24	90	71	271	26.05%	71	271	26.05%	
	COORDINACION ENTRE DIFERENTES INSTANCIAS PARA ATENDER PROBLEMATICAS AMBIENTALES.												
03414	126	626	126	626	126	626	379	1,877	20.18%	379	1,877	20.18%	

Flujo contable trimestral de Ingresos y Egresos

Anexo 11

INFORME DE AVANCE DE GESTIÓN FINANCIERA  
Miles de Pesos

IAGF-1/CAD

Clave:  
Ente Fiscalizado:  
Periodo:

GOBIERNO DEL ESTADO DE AGUASCALIENTES- SECTOR CENTRAL  
Del 1 de Enero al 31 de Marzo de 2017

EGRESOS																
EGRESOS POR PROGRAMAS																
CUENTA	ENERO		FEBRERO		MARZO		ACUMULADO TRIMESTRAL		%		ACUMULADO DEL EJERCICIO		%			
	EJERCIDO	PRESUPUESTO PROGRAMADO	EJERCIDO	PRESUPUESTO PROGRAMADO	EJERCIDO	PRESUPUESTO PROGRAMADO	EJERCIDO	PRESUPUESTO PROGRAMADO	EJERCIDO	PRESUPUESTO PROGRAMADO	EJERCIDO	PRESUPUESTO PROGRAMADO	EJERCIDO	PRESUPUESTO PROGRAMADO		
03415	14	46	14	46	14	46	41	139	41	139	41	139	41	139	29.88%	29.88%
ESTABLECIMIENTOS DETECTADOS CON IRREGULARIDADES EN MATERIA AMBIENTAL																
03416	40	114	40	114	40	114	119	342	119	342	119	342	119	342	34.79%	34.79%
ESTABLECIMIENTOS SUPERVISADOS EN TRATAMIENTOS DE AGUAS RESIDUALES																
03417	33	94	33	94	33	94	100	282	100	282	100	282	100	282	35.46%	35.46%
ESTABLECIMIENTOS SUPERVISADOS EN NORMATIVIDAD AMBIENTAL																
03418	54	138	54	138	54	138	161	413	161	413	161	413	161	413	38.88%	38.88%
MÓDULOS DE ATENCIÓN Y ORIENTACIÓN AMBIENTAL PARA LA CIUDADANÍA																
03419	11	37	11	37	11	37	34	110	34	110	34	110	34	110	30.68%	30.68%
PLÁTICAS AMBIENTALES IMPARTIDAS A LA CIUDADANÍA																
03420	22	63	22	63	22	63	66	189	66	189	66	189	66	189	34.76%	34.76%
PROMOCIÓN DE LA PARTICIPACIÓN CIUDADANA EN LA SOLUCIÓN DE PROBLEMAS AMBIENTALES																
03426	389	2,167	760	1,726	818	1,726	1,967	4,675	1,967	4,675	1,967	4,675	1,967	4,675	42.08%	42.08%
ACTIVIDADES DE APOYO EN LA SOLUCIÓN DE PROBLEMAS AMBIENTALES																
03428	85	187	120	186	137	186	341	718	341	718	341	718	341	718	47.53%	47.53%
ADMINISTRATIVO PREVENCIÓN Y ORIENTACIÓN																
03436	109	757	277	423	374	423	761	1,890	761	1,890	761	1,890	761	1,890	40.25%	40.25%
ATENCIÓN AL CLIENTE																
03438	14,665	15,317	14,665	15,317	14,665	15,317	43,996	45,952	43,996	45,952	43,996	45,952	43,996	45,952	95.74%	95.74%
FOMENTO A PROYECTOS PRODUCTIVOS DE LA MICRO, PEQUEÑA Y MEDIANA EMPRESA																
03439	0	21	0	21	0	21	0	64	0	64	0	64	0	64	0.00%	0.00%
AFECTACIÓN DE ETAPA 4																



Flujo contable trimestral de Ingresos y Egresos

Anexo 11

INFORME DE AVANCE DE GESTIÓN FINANCIERA  
Miles de Pesos

IAGF-1/CAD

Clave:  
Ente Fiscalizado:  
Periodo:

GOBIERNO DEL ESTADO DE AGUASCALIENTES- SECTOR CENTRAL  
Del 1 de Enero al 31 de Marzo de 2017

EGRESOS													
EGRESOS POR PROGRAMAS													
CUENTA	ENERO		FEBRERO		MARZO		ACUMULADO TRIMESTRAL		EFICIENCIA %	ACUMULADO DEL EJERCICIO		EFICIENCIA DEL EJERCICIO %	
	EJERCIDO	PRESUPUESTO PROGRAMADO	EJERCIDO	PRESUPUESTO PROGRAMADO	EJERCIDO	PRESUPUESTO PROGRAMADO	EJERCIDO	PRESUPUESTO PROGRAMADO		EJERCIDO	PRESUPUESTO PROGRAMADO		
03465	0	191	0	191	40,000	40,182	40,000	40,574	98.55%	40,000	46,574	98.56%	
	FIDAE PROGRAMA DE CONJERENCIA CON LAS ENTIDADES FEDERATIVAS PROYECTOS PRODUCTIVOS O ESTRATEGICOS AGRICOLAS PECUARIOS, DE PESCA Y ACUICOLAS												
03466	0	20	0	190	0	190	0	400	0.00%	0	400	0.00%	
	GENERACION DE RECURSOS PARA EL PATRONATO DE LA FERIA												
03467	0	374	0	474	0	374	0	1,221	0.00%	0	1,221	0.00%	
	EJECUCION DEL PLAN DE PROMOCION Y DIFUSION DE LA FERIA NACIONAL DE SAN MARCOS												
03543	488	836	413	546	441	527	1,263	1,909	86.12%	1,263	1,909	86.12%	
	OPERACION Y ADMINISTRACION DEL FIDECOMISO DE LA ISLA SAN MARCOS												
03549	600	601	551	552	1,200	1,203	2,351	2,356	99.78%	2,351	2,356	99.78%	
	OFICINA DE CONVENCIONES Y VISITANTES												
03552	522	1,554	766	1,588	779	1,783	2,069	4,935	41.92%	2,069	4,935	41.92%	
	CONSERVACION Y MANTENIMIENTO DE MEJORES Y PATRIMONIO DEL COMPLEJO TRES CENTURIAS												
03553	0	646	0	491	0	484	0	1,621	0.00%	0	1,621	0.00%	
03555	0	375	0	433	0	429	0	1,237	0.00%	0	1,237	0.00%	
	RESERVA TERRITORIAL APOYO A EMPRESARIOS CON INVERSION LOCAL												
03562	2,187	2,187	2,067	2,067	2,207	2,207	6,461	6,461	100.00%	6,461	6,461	100.00%	
	ADMINISTRACION, COORDINACION Y PROGRAMACION DE AUDITORIAS												

Flujo contable trimestral de Ingresos y Egresos

Anexo 11

INFORME DE AVANCE DE GESTIÓN FINANCIERA  
Miles de Pesos

IAGF-1/CAD

Clave: GOBIERNO DEL ESTADO DE AGUASCALIENTES- SECTOR CENTRAL  
 Ente Fiscalizado:  
 Periodo: Del 1 de Enero al 31 de Marzo de 2017

EGRESOS													
EGRESOS POR PROGRAMAS													
CLAVE	CUENTA	ENERO		FEBRERO		MARZO		ACUMULADO TRIMESTRAL		EFICIENCIA %	ACUMULADO DEL EJERCICIO		EFICIENCIA DEL EJERCICIO %
		EJERCIDO	PRESUPUESTO PROGRAMADO	EJERCIDO	PRESUPUESTO PROGRAMADO	EJERCIDO	PRESUPUESTO PROGRAMADO	EJERCIDO	PRESUPUESTO PROGRAMADO		EJERCIDO	PRESUPUESTO PROGRAMADO	
03957	TUTELAR PROMOCIONARIO Y GARANTIZAR EL DERECHO DE ACCESO A LA INFORMACION PUBLICA Y LA PROTECCION DE DATOS PERSONALES AL 100%.	863	863	794	794	794	794	2,451	2,451	100.00%	2,451	2,451	100.00%
03970	ATENCIÓN A LA DEMANDA COLECTIVA Y COLIGADO.	52	254	0	202	0	202	52	657	7.94%	657	657	7.94%
03984	ACTIVIDADES DE APOYO A LA FUNCIÓN PÚBLICA Y BUEN GOBIERNO.	102	110	104	114	104	110	310	334	92.76%	310	334	92.76%
03986	CONTROL Y SEGUIMIENTO DE LOS RECURSOS FINANCIEROS Y SERVICIOS INTEGRALES.	223	754	318	722	412	840	953	2,317	41.13%	953	2,317	41.13%
03987	FORMACIÓN Y SEGUIMIENTO DE CONSEJOS, COMITÉS Y GABINETES.	13	18	12	24	36	22	61	63	96.40%	61	63	96.40%
03988	ENLACE EN MATERIA DE TRANSFERENCIA Y ACCESO A LA INFORMACIÓN PÚBLICA.	119	193	91	192	123	196	334	562	57.38%	334	562	57.38%
03990	RED DE INTERCAMBIO DE INFORMACIÓN SIFRAGS Y SUPERVISIÓN ÚNICA EXTERNA A LAS OBRAS DE URBANIZACIÓN DE LOS FRACCIONAMIENTOS Y CONDOMINIOS Y REORDENAMIENTO Y SUPLENTE DE EXPEDIENTES DE FRACCIONAMIENTOS Y CONDOMINIOS.	362	430	295	1,000	779	482	1,435	1,973	72.73%	1,435	1,973	72.73%

Flujo contable trimestral de Ingresos y Egresos

Anexo 11

INFORME DE AVANCE DE GESTIÓN FINANCIERA  
Miles de Pesos

IAGF-1/CAD

Clave:  
Ente Fiscalizado:  
Periodo:

GOBIERNO DEL ESTADO DE AGUASCALIENTES- SECTOR CENTRAL  
Del 1 de Enero al 31 de Marzo de 2017

EGRESOS													
EGRESOS POR PROGRAMAS													
CUENTA	ENERO		FEBRERO		MARZO		ACUMULADO TRIMESTRAL		EFICIENCIA %	ACUMULADO DEL EJERCICIO		EFICIENCIA DEL EJERCICIO %	
	EJERCIDO	PRESUPUESTO PROGRAMADO	EJERCIDO	PRESUPUESTO PROGRAMADO	EJERCIDO	PRESUPUESTO PROGRAMADO	EJERCIDO	PRESUPUESTO PROGRAMADO		EJERCIDO	PRESUPUESTO PROGRAMADO		
03591	5,000	5,000	1,630	5,000	1,630	1,744	11,630	11,744	99.02%	11,630	11,744	99.02%	
03592	304	518	271	311	414	631	990	1,459	67.81%	990	1,459	67.81%	
03593	100	108	100	113	122	111	321	333	96.63%	321	333	96.63%	
03595	275	897	400	386	588	947	1,183	2,231	53.01%	1,183	2,231	53.01%	
03600	0	6,006	34	6,890	0	6,382	34	19,288	0.17%	34	19,288	0.17%	
03601	0	24,483	0	24,306	0	24,643	0	73,432	0.00%	0	73,432	0.00%	
03603	0	1,341	0	1,314	0	1,321	0	3,976	0.00%	0	3,976	0.00%	
03604	0	3,444	0	3,361	0	3,454	0	10,259	0.00%	0	10,259	0.00%	
03605	0	24	0	24	0	24	0	72	0.00%	0	72	0.00%	
03606	0	1,111	0	1,288	0	985	0	3,405	0.00%	0	3,405	0.00%	
03607	0	762	0	916	0	799	0	2,476	0.00%	0	2,476	0.00%	
03608	0	1,658	0	1,610	0	1,622	0	4,890	0.00%	0	4,890	0.00%	
03609	0	588	0	741	0	618	0	1,947	0.00%	0	1,947	0.00%	
03613	800	992	600	992	600	782	2,200	2,776	79.25%	2,200	2,776	79.25%	

Flujo contable trimestral de Ingresos y Egresos

Anexo 11

INFORME DE AVANCE DE GESTIÓN FINANCIERA  
Miles de Pesos

IAGF-1/CAD

Clave:  
Ente Fiscalizado:  
Periodo:

GOBIERNO DEL ESTADO DE AGUASCALIENTES- SECTOR CENTRAL  
Del 1 de Enero al 31 de Marzo de 2017

EGRESOS														
EGRESOS POR PROGRAMAS														
CLAVE	CUENTA	NOMBRE	ENERO		FEBRERO		MARZO		ACUMULADO TRIMESTRAL		ACUMULADO DEL EJERCICIO		EFICIENCIA DEL EJERCICIO	
			EJERCIDO	PRESUPUESTO PROGRAMADO	EJERCIDO	PRESUPUESTO PROGRAMADO	EJERCIDO	PRESUPUESTO PROGRAMADO	EJERCIDO	PRESUPUESTO PROGRAMADO	EJERCIDO	PRESUPUESTO PROGRAMADO		%
03614		PROGRAMA DE GESTIÓN UNIVERSITARIA	517	769	517	572	517	572	1,551	1,942	1,551	1,942	79.86%	79.86%
03616		PROGRAMA ACADÉMICO	209	350	208	230	209	230	625	810	625	810	77.13%	77.13%
03618		PROGRAMA DE VINCULACIÓN Y EXTENSIÓN	235	376	235	258	235	258	705	882	705	882	79.05%	79.05%
03619		FOMIX FONDO MIXTO PARA EL DESARROLLO Y LA INVESTIGACIÓN EN BIENIA Y TECNOLOGÍAS	0	0	0	0	20,000	20,000	20,000	20,000	20,000	20,000	100.00%	100.00%
03620		EDUCACIÓN DE CALIDAD	81,622	728,899	56,033	360,472	1,081,378	457,509	1,219,033	1,546,879	1,219,033	1,546,879	78.80%	78.80%
03622		FINANCIAMIENTO ESTATAL A ASOCIACIONES Y PARTIDOS POLÍTICOS	3,451	3,451	3,451	3,451	4,675	4,675	11,576	11,576	11,576	11,576	100.00%	100.00%
03623		PROCESO ELECTORAL 2017-2018 Y LA PROMOCIÓN Y DIFUSIÓN DE LA EDUCACIÓN CÍVICA Y CONSTRUCCIÓN DE CIUDADANÍA	2,705	2,718	2,705	2,718	2,705	2,718	8,114	8,153	8,114	8,153	99.52%	99.52%
03629		CIUDADOS PALATIVOS	250	250	250	250	250	250	750	750	750	750	100.00%	100.00%
03631		HOSPITAL NEUROPSIQUIÁTRICO	2,821	2,821	2,834	2,934	3,074	3,074	8,629	8,629	8,629	8,629	100.00%	100.00%
03646		PROMOCIÓN Y DIFUSIÓN CULTURAL	1,054	1,054	1,050	1,050	1,052	1,052	3,156	3,156	3,156	3,156	100.00%	100.00%
03670		VIVIENDA CON ISSSPEA	0	1,093	0	973	0	1,028	0	3,094	0	3,094	0	0.00%
03673		ASOCIACION DE MIGRANTES ORGANIZADOS A.C.	0	10	0	10	0	10	0	30	0	30	0	0.00%

Flujo contable trimestral de Ingresos y Egresos

Anexo 11

INFORME DE AVANCE DE GESTIÓN FINANCIERA  
Miles de Pesos

IAGF-1/CAD

Clave:  
Ente Fiscalizado:  
Periodo:

GOBIERNO DEL ESTADO DE AGUASCALIENTES- SECTOR CENTRAL  
Del 1 de Enero al 31 de Marzo de 2017

EGRESOS														
EGRESOS POR PROGRAMAS														
CUENTA	ENERO		FEBRERO		MARZO		ACUMULADO TRIMESTRAL		%		ACUMULADO DEL EJERCICIO		%	
	EJERCIDO	PRESUPUESTO PROGRAMADO	EJERCIDO	PRESUPUESTO PROGRAMADO	EJERCIDO	PRESUPUESTO PROGRAMADO	EJERCIDO	PRESUPUESTO PROGRAMADO	EFICIENCIA	%	EJERCIDO	PRESUPUESTO PROGRAMADO	EFICIENCIA DEL EJERCICIO	%
03881	4,516	4,516	0	0	0	0	4,516	4,516	100.00%	100.00%	4,516	4,516	100.00%	100.00%
OFERTA DE EDUCACIÓN SUPERIOR - CONVENIO FEDERAL														
03882	282	480	105	386	121	1,848	488	2,794	17.51%	17.51%	488	2,794	17.51%	17.51%
SERVICIO NACIONAL DEL EMPLEO														
03890	323	442	308	436	337	435	968	1,312	73.78%	73.78%	968	1,312	73.78%	73.78%
TRANSPORTE PUBLICO														
03899	0	0	0	680	921	241	921	921	100.00%	100.00%	921	921	100.00%	100.00%
IS/FBCA. IMPUESTO SOBRE EL RENDIMIENTO DE BEBIDAS CON CONTENIDO ALCOHOLICO.														
03900	0	0	0	680	921	241	921	921	100.00%	100.00%	921	921	100.00%	100.00%
RECURSOS DERIVADOS DEL IMPUESTO SOBRE LA VFBCA PARA LA OPERACION DEL HOSPITAL DE PSIQUIATRIA.														
03904	179	179	170	170	188	168	517	517	100.00%	100.00%	517	517	100.00%	100.00%
CONTINUIDAD TECNOLÓGICA Y PROCESO DE DIGITALIZACIÓN Y EQUIPAMIENTO DE LAS ESTACIONES DE RADIO Y TELEVISION DE AGUASCALIENTES														
03959	10	10	0	0	10	10	20	20	100.00%	100.00%	20	20	100.00%	100.00%
INVESTIGACION Y DESARROLLO TECNOLÓGICO.														
03980	500	500	0	0	0	0	500	500	100.00%	100.00%	500	500	100.00%	100.00%
FOMENTO DE TALENTO														
03981	82	82	82	82	82	82	246	246	100.00%	100.00%	246	246	100.00%	100.00%
DIVULGACION DE LA CIENCIA.														
03982	20	20	20	20	20	20	60	60	100.00%	100.00%	60	60	100.00%	100.00%
CONECTIVIDAD.														
04108	0	5	0	5	0	5	0	15	0.00%	0.00%	0	15	0.00%	0.00%
ASOCIACION CIVIL DE MI MANO A TU MANO, A.C.														
04108	0	3	0	3	0	3	0	8	0.00%	0.00%	0	8	0.00%	0.00%
ASOCIACION CASA HOGAR DULCE REFUGIO, A.C.														

Flujo contable trimestral de Ingresos y Egresos

Anexo 11

INFORME DE AVANCE DE GESTIÓN FINANCIERA  
Miles de Pesos

IAGF-1/CAD

Clave:  
Ente Fiscalizado:  
Periodo:

GOBIERNO DEL ESTADO DE AGUASCALIENTES- SECTOR CENTRAL  
Del 1 de Enero al 31 de Marzo de 2017

EGRESOS														
EGRESOS POR PROGRAMAS														
CUENTA	ENERO		FEBRERO		MARZO		ACUMULADO TRIMESTRAL		EFICIENCIA	ACUMULADO DEL EJERCICIO	PRESUPUESTO PROGRAMADO	EFICIENCIA DEL EJERCICIO	%	
	EJERCIDO	PRESUPUESTO PROGRAMADO	EJERCIDO	PRESUPUESTO PROGRAMADO	EJERCIDO	PRESUPUESTO PROGRAMADO	EJERCIDO	PRESUPUESTO PROGRAMADO						
04109	0	8	0	0	0	(17)	0	0	0	0	0	0	0	0.00%
ASOCIACION CIVIL JUNTOS EN EL CAMINO DE LA ESPERANZA, A.C.														
04110	0	38	0	0	0	38	0	0	113	0	113	0	113	0.00%
VIFAC AGUASCALIENTES ASOCIACION CIVIL														
04111	0	5	0	0	0	5	0	0	15	0	15	0	15	0.00%
VOLUNTARIAS VICENTINAS DE AGUASCALIENTES, A.C.														
04113	0	5	0	0	0	5	0	0	15	0	15	0	15	0.00%
ASOCIACION BENEFACTORES DEL GRUPO INTEGRACION, A.C.														
04114	0	2	0	0	0	2	0	0	6	0	6	0	6	0.00%
ASOCIACION FUNDACION INTERVIVE, A.C.														
04115	0	1	0	0	0	1	0	0	3	0	3	0	3	0.00%
ASOCIACION CENTRO DE PROMOCION FEMENINA CASA DE JESUS, A.C.														
04116	0	3	0	0	0	3	0	0	8	0	8	0	8	0.00%
ASOCIACION CASAS Y ALBERGUES DE REHABILITACION AGUA VIVA														
04117	0	1	0	0	0	1	0	0	4	0	4	0	4	0.00%
ASOCIACION FARERRO, A.C.														
04118	0	3	0	0	0	3	0	0	8	0	8	0	8	0.00%
ASOCIACION CIDA AGUASCALIENTES, A.C.														
04182	121	144	112	112	107	207	162	107	339	339	512	339	512	86.20%
ATENCIÓN Y DESARROLLO EMPRESARIAL														
04183	159	174	152	152	156	159	154	156	487	487	487	487	487	95.89%
INFORMACION ESTRATEGICA Y VINCULACION														
04184	56	56	52	52	55	55	52	55	163	163	163	163	163	100.00%
COMPETITIVIDAD INTERNACIONAL Y TECNOLOGIA														
04188	0	3	0	0	0	3	0	0	8	0	8	0	8	0.00%
ASOCIACION MESON DEL BUEN SAMARITANO, A.C.														

Flujo contable trimestral de Ingresos y Egresos

Anexo 11

INFORME DE AVANCE DE GESTIÓN FINANCIERA  
Miles de Pesos

IAGF-1/CAD

Clave:  
Ente Fiscalizado:  
Periodo:

GOBIERNO DEL ESTADO DE AGUASCALIENTES- SECTOR CENTRAL  
Del 1 de Enero al 31 de Marzo de 2017

EGRESOS														
EGRESOS POR PROGRAMAS														
CUENTA	ENERO		FEBRERO		MARZO		ACUMULADO TRIMESTRAL		EFICIENCIA	%	ACUMULADO DEL EJERCICIO		EFICIENCIA DEL EJERCICIO	%
	EJERCIDO	PRESUPUESTO PROGRAMADO	EJERCIDO	PRESUPUESTO PROGRAMADO	EJERCIDO	PRESUPUESTO PROGRAMADO	EJERCIDO	PRESUPUESTO PROGRAMADO			EJERCIDO	PRESUPUESTO PROGRAMADO		
04185	0	20	0	0	0	0	0	0	20	0.00%	0	20	0.00%	0.00%
	FORTALECIMIENTO DE LAS CAPACIDADES DE EVALUACIÓN EN CONTROL Y CONFIANZA													
04192	0	0	0	0	0	61	0	0	61	0.00%	0	61	0.00%	0.00%
	FORTALECIMIENTO DE LAS CAPACIDADES HUMANAS Y TECNOLÓGICAS DEL SISTEMA PENITENCIARIO NACIONAL													
04198	0	0	0	0	0	184	0	0	184	0.00%	0	184	0.00%	0.00%
	PROGRAMAS PRIORITARIOS DE LAS INSTITUCIONES ESTATALES DE SEGURIDAD PÚBLICA E IMPARTICIÓN DE JUSTICIA													
04214	218	218	226	208	208	208	652	652	652	100.00%	652	652	100.00%	100.00%
	GASTOS OPERATIVOS													
04226	0	0	0	0	0	0	0	0	0	0.00%	0	0	0.00%	0.00%
	APOYO A PROYECTOS PRODUCTIVOS DE MIGRANTES													
04305	13	13	12	13	13	13	38	38	38	100.00%	38	38	100.00%	100.00%
	ASOCIACIÓN CAMBIANDO UNA VIDA, A.C.													
04320	1,404	1,404	1,404	1,477	1,477	1,477	4,284	4,284	4,284	100.00%	4,284	4,284	100.00%	100.00%
	REMUNERACIONES													
04329	4,281	5,232	4,348	4,123	4,123	7,561	12,749	17,392	17,392	73.30%	12,749	17,392	73.30%	73.30%
	MODERNIZACIÓN PERMANENTE EN LA PRESTACION DE LOS SERVICIOS													
04336	76	105	78	76	104	104	232	232	322	71.94%	232	322	71.94%	71.94%
	DESARROLLO ESTABILIDAD LABORAL Y FOMENTO AL EMPLEO													
04337	153	184	203	191	191	338	547	547	713	76.74%	547	713	76.74%	76.74%
	BIENESTAR JUVENIL													

Flujo contable trimestral de Ingresos y Egresos

Anexo 11

INFORME DE AVANCE DE GESTIÓN FINANCIERA  
Miles de Pesos

IAGF-1/CAD

Clave:  
Ente Fiscalizado:  
Periodo:

GOBIERNO DEL ESTADO DE AGUASCALIENTES- SECTOR CENTRAL  
Del 1 de Enero al 31 de Marzo de 2017

EGRESOS													
EGRESOS POR PROGRAMAS													
CUENTA	ENERO		FEBRERO		MARZO		ACUMULADO TRIMESTRAL		EFICIENCIA	ACUMULADO DEL EJERCICIO		EFICIENCIA DEL EJERCICIO	%
	EJERCIDO	PRESUPUESTO PROGRAMADO	EJERCIDO	PRESUPUESTO PROGRAMADO	EJERCIDO	PRESUPUESTO PROGRAMADO	EJERCIDO	PRESUPUESTO PROGRAMADO		EJERCIDO	PRESUPUESTO PROGRAMADO		
04338	68	102	68	96	68	97	204	295	88.95%	204	295	88.95%	
	COORDINAR Y FORMULAR POLÍTICAS ENTRE LOS 3 ORDENES DE GOBIERNO PARA LA REGULARIZACIÓN DE TENENCIA DE LA TIERRA COMO ACCIÓN DE MEJORAMIENTO URBANO.												
04339	1,632	1,956	1,651	1,963	1,652	1,764	4,935	5,683	86.83%	4,935	5,683	86.83%	
04340	188	243	0	55	0	55	188	353	53.10%	188	353	53.10%	
04341	19	19	0	0	0	0	19	19	100.00%	19	19	100.00%	
	PLANES Y PROGRAMAS DE ESTUDIO.												
04342	717	1,338	0	621	0	621	717	2,580	27.79%	717	2,580	27.79%	
	FORTALECIMIENTO EN INFRAESTRUCTURA Y EQUIPAMIENTO.												
04346	28	59	0	31	0	31	28	120	23.14%	28	120	23.14%	
	VINCULACIÓN Y GESTIÓN CON LOS SECTORES QUE INTEGRAN LA SOCIEDAD.												
04348	41	114	0	73	0	73	41	260	15.93%	41	260	15.93%	
	EVALUACIÓN EDUCATIVA E INSTITUCIONAL.												
04370	0	708	0	859	0	842	0	2,409	0.00%	0	2,409	0.00%	
	RECUPERACIÓN DE CARTERA.												
04376	0	125	0	125	7	125	7	375	1.84%	7	375	1.84%	
	APOYO POR COORDINACIÓN ORGANISMOS FEDERALES.												
04377	0	3	0	3	0	3	0	8	0.00%	0	8	0.00%	
	AHABA, A.C.												
04388	0	0	15,000	15,000	10,000	10,000	25,000	25,000	100.00%	25,000	25,000	100.00%	
	UNIFORMES ESCOLARES.												
04428	556	556	495	495	495	495	1,546	1,546	100.00%	1,546	1,546	100.00%	
	IMPLEMENTACIÓN DEL SISTEMA DE JUSTICIA PENAL ACUSATORIO.												
04511	0	0	0	122	0	0	0	122	0.00%	0	122	0.00%	
	RENDIMIENTOS FINANCIEROS FASP 2015.												



Flujo contable trimestral de Ingresos y Egresos

Anexo 11

INFORME DE AVANCE DE GESTIÓN FINANCIERA  
Miles de Pesos

IAGF-1/CAD

Clave:  
Ente Fiscalizado:  
Periodo:

GOBIERNO DEL ESTADO DE AGUASCALIENTES- SECTOR CENTRAL  
Del 1 de Enero al 31 de Marzo de 2017

EGRESOS													
EGRESOS POR PROGRAMAS													
CUENTA	ENERO		FEBRERO		MARZO		ACUMULADO TRIMESTRAL		EFICIENCIA %	ACUMULADO DEL EJERCICIO		EFICIENCIA DEL EJERCICIO %	
	EJERCIDO	PRESUPUESTO PROGRAMADO	EJERCIDO	PRESUPUESTO PROGRAMADO	EJERCIDO	PRESUPUESTO PROGRAMADO	EJERCIDO	PRESUPUESTO PROGRAMADO		EJERCIDO	PRESUPUESTO PROGRAMADO		
04688	0	0	563	563	295	295	859	859	100.00%	859	859	100.00%	
04642	1,189	1,364	1,187	1,377	1,141	1,414	3,517	4,094	85.88%	3,517	4,094	85.88%	
04781	0	470	0	0	0	0	0	470	0.00%	0	470	0.00%	
04782	0	0	0	0	0	1	0	1	0.00%	0	1	0.00%	
04785	0	0	0	0	0	2	0	2	0.00%	0	2	0.00%	
04787	0	0	0	28	0	72	0	100	0.00%	0	100	0.00%	
04789	0	60	119	99	58	58	178	178	100.00%	178	178	100.00%	
04791	0	0	0	0	0	702	0	702	0.00%	0	702	0.00%	
04792	50	482	0	181	61	133	111	807	13.73%	111	807	13.73%	
04796	0	328	0	282	282	920	282	1,531	18.42%	282	1,531	18.42%	

Flujo contable trimestral de Ingresos y Egresos

Anexo 11

INFORME DE AVANCE DE GESTIÓN FINANCIERA  
Miles de Pesos

IAGF-1/CAD

Clave:  
Ente Fiscalizado:  
Periodo:

GOBIERNO DEL ESTADO DE AGUASCALIENTES- SECTOR CENTRAL  
Del 1 de Enero al 31 de Marzo de 2017

EGRESOS													
EGRESOS POR PROGRAMAS													
CUENTA	ENERO		FEBRERO		MARZO		ACUMULADO TRIMESTRAL		EFICIENCIA	ACUMULADO DEL EJERCICIO		EFICIENCIA DEL EJERCICIO	%
	EJERCIDO	PRESUPUESTO PROGRAMADO	EJERCIDO	PRESUPUESTO PROGRAMADO	EJERCIDO	PRESUPUESTO PROGRAMADO	EJERCIDO	PRESUPUESTO PROGRAMADO		EJERCIDO	PRESUPUESTO PROGRAMADO		
04809	0	0	2,500	2,500	0	0	2,500	2,500	100.00%	2,500	2,500	100.00%	100.00%
FIDECOMISO DE BECAS EDUCACIÓN SUPERIOR PÚBLICA DEL ESTADO DE AGUASCALIENTES													
04921	128	128	139	139	127	127	395	395	100.00%	395	395	100.00%	100.00%
GESTIÓN DE RECURSOS													
04922	180	180	165	165	227	227	572	572	100.00%	572	572	100.00%	100.00%
PROGRAMA ESTRATÉGICO DE MEJORA REGULATORIA Y AGENDA DIGITAL													
04823	86	86	105	105	164	164	355	355	100.00%	355	355	100.00%	100.00%
CALIDAD REGULATORIA Y ESTUDIOS ECONÓMICOS													
04924	90	90	120	120	161	161	370	370	100.00%	370	370	100.00%	100.00%
COMPETITIVIDAD GUBERNAMENTAL													
04925	92	92	122	122	163	163	377	377	100.00%	377	377	100.00%	100.00%
AGUASCALIENTES MEJOR CLIMA DE NEGOCIOS													
05057	0	0	0	0	0	0	0	0	100.00%	0	0	100.00%	100.00%
PROGRAMA ESCUELAS DIGITALES 2015													
05061	7,730	8,619	6,647	6,599	6,836	8,203	21,213	23,420	90.57%	21,213	23,420	90.57%	90.57%
ADMINISTRACIÓN Y SUPERVISIÓN DE OBRA PÚBLICA													
05073	2,087	2,503	2,087	2,956	2,087	2,503	6,261	7,962	78.62%	6,261	7,962	78.62%	78.62%
SISTEMA LOCAL DE PROTECCIÓN A LAS NIÑAS, NIÑOS Y ADOLESCENTES													
05074	7,022	7,251	7,022	7,232	9,022	9,372	23,067	23,855	96.69%	23,067	23,855	96.69%	96.69%
ALIMENTACIÓN A POBLACIÓN VULNERABLE													
05075	673	673	786	786	889	888	2,356	2,356	100.00%	2,356	2,356	100.00%	100.00%
DEPORTE MASIVO													
05076	5,972	5,972	9,316	9,316	3,706	3,706	18,994	18,994	100.00%	18,994	18,994	100.00%	100.00%
DEPORTE SELECTIVO													
05077	253	253	2,003	2,003	3,025	3,025	5,281	5,281	100.00%	5,281	5,281	100.00%	100.00%
OLIMPIADA PARALIMPIADA NACIONAL													

Flujo contable trimestral de Ingresos y Egresos

Anexo 11

INFORME DE AVANCE DE GESTIÓN FINANCIERA  
Miles de Pesos

IAGF-1/CAD

Clave: GOBIERNO DEL ESTADO DE AGUASCALIENTES- SECTOR CENTRAL  
Ente Fiscalizado: Del 1 de Enero al 31 de Marzo de 2017  
Periodo:

EGRESOS																
EGRESOS POR PROGRAMAS																
CUENTA	ENERO		FEBRERO		MARZO		ACUMULADO TRIMESTRAL		%		ACUMULADO DEL EJERCICIO		%			
	EJERCIDO	PRESUPUESTO PROGRAMADO	EJERCIDO	PRESUPUESTO PROGRAMADO	EJERCIDO	PRESUPUESTO PROGRAMADO	EJERCIDO	PRESUPUESTO PROGRAMADO	EJERCIDO	PRESUPUESTO PROGRAMADO	EJERCIDO	PRESUPUESTO PROGRAMADO	EJERCIDO	PRESUPUESTO PROGRAMADO		
05086	161	203	117	203	98	198	376	604	376	604	376	604	376	604	62.25%	62.25%
	CARTAS TITUL DE USOS ESTRATEGICOS DEL SUELO COMPLEMENTARIA AL PEDU 2013-2035															
05087	188	190	165	183	150	187	503	561	503	561	503	561	503	561	89.70%	89.70%
	ACTUALIZACION DE ORDENACION DE LA ZONA CONURBADA Y METROPOLITANA (AGS. -JESUS MARIA-SAN FCO. DE LOS ROMO.)															
05088	375	1,064	376	1,065	376	1,065	1,127	3,195	1,127	3,195	1,127	3,195	1,127	3,195	35.27%	35.27%
	SOPORTE ADMINISTRATIVO PARA LA EDUCACION DE CALIDAD															
05089	1,133	2,649	1,133	2,649	1,133	2,649	3,400	7,946	3,400	7,946	3,400	7,946	3,400	7,946	42.77%	42.77%
	CALIDAD Y COMPETITIVIDAD ACADÉMICA															
05090	217	726	217	725	217	725	650	2,175	650	2,175	650	2,175	650	2,175	29.87%	29.87%
	VINCULACION DE ALTA COMPLEJIDAD															
05091	209	538	209	538	209	538	628	1,615	628	1,615	628	1,615	628	1,615	38.87%	38.87%
	PLANEACION PARA LA MEJORA EN LA TOMA DE DECISIONES															
05092	92	237	92	237	92	237	276	710	276	710	276	710	276	710	38.85%	38.85%
	DIRECCION ESTRATEGICA INSTITUCIONAL															
05095	385	385	424	424	617	617	1,425	1,425	1,425	1,425	1,425	1,425	1,425	1,425	100.00%	100.00%
	GASTO ADMINISTRATIVO															
05096	50	70	73	95	105	150	227	314	227	314	227	314	227	314	72.29%	72.29%
	COMUNICACION DE LA CULTURA CIENTIFICA															
05097	30	45	188	226	139	389	367	660	367	660	367	660	367	660	55.60%	55.60%
	INFRAESTRUCTURA EQUIPAMIENTO Y OPERACION DE MUSEO															
05098	554	666	4	134	0	169	558	969	558	969	558	969	558	969	57.56%	57.56%
	PROYECCIONES ORNAMENTACIONES															
05101	0	0	0	9	9	186	9	186	9	186	9	186	9	186	4.71%	4.71%
	FOMENTO A MPYMES															

Flujo contable trimestral de Ingresos y Egresos

Anexo 11

INFORME DE AVANCE DE GESTIÓN FINANCIERA  
Miles de Pesos

IAGF-1/CAD

Clave:  
Ente Fiscalizado:  
Periodo:

GOBIERNO DEL ESTADO DE AGUASCALIENTES- SECTOR CENTRAL  
Del 1 de Enero al 31 de Marzo de 2017

EGRESOS														
EGRESOS POR PROGRAMAS														
CUENTA	ENERO		FEBRERO		MARZO		ACUMULADO TRIMESTRAL		EFICIENCIA	%	ACUMULADO DEL EJERCICIO		EFICIENCIA DEL EJERCICIO	%
	EJERCIDO	PRESUPUESTO PROGRAMADO	EJERCIDO	PRESUPUESTO PROGRAMADO	EJERCIDO	PRESUPUESTO PROGRAMADO	EJERCIDO	PRESUPUESTO PROGRAMADO			EJERCIDO	PRESUPUESTO PROGRAMADO		
05103	110	119	109	122	379	533	599	774	77.41%	77.41%	599	774	77.41%	77.41%
	DESARROLLO DE PROYECTOS Y COMERCIO EXTERIOR													
05104	241	264	195	283	231	286	666	832	80.06%	80.06%	666	832	80.06%	80.06%
	EMPENDIMIENTO E INCUBACIÓN													
05107	0	38	0	99	14	92	14	229	6.21%	6.21%	14	229	6.21%	6.21%
	ADMINISTRACIÓN DE RIESGOS													
05108	985	1,539	383	71	354	1,108	1,722	2,717	63.35%	63.35%	1,722	2,717	63.35%	63.35%
	COORDINACIÓN DE LAS UNIDADES ADMINISTRATIVAS EN MATERIA DE BIENES PRODUCTOS, SERVICIOS Y CAPITAL HUMANO													
05109	665	1,316	897	1,353	1,082	4,021	2,743	7,860	34.76%	34.76%	2,743	7,860	34.76%	34.76%
	ADMINISTRAR CON EFICIENCIA LOS RECURSOS FINANCIEROS DEL ESTADO Y LA DEUDA PÚBLICA													
05111	314	582	554	535	307	355	1,174	1,471	79.80%	79.80%	1,174	1,471	79.80%	79.80%
	CONTROL PRESUPUESTAL DEL GASTO DE SERVICIOS PERSONALES													
05200	0	0	17	17	0	0	17	17	100.00%	100.00%	17	17	100.00%	100.00%
	MUJERES POR LA LIBERTAD Y UN BIENESTAR PARA TODOS, A.C.													
05405	112,945	112,945	8,522	6,588	0	0	121,467	121,513	99.98%	99.98%	121,467	121,513	99.98%	99.98%
	ADELDO DE EJERCICIOS FISCALES ANTERIORES (ABEFAS)													
05426	1,350	1,350	0	0	1,088	1,088	2,438	2,438	100.00%	100.00%	2,438	2,438	100.00%	100.00%
	PROGRAMA APOYO FINANCIERO DEL ICTEA 2016													
05429	13,418	13,418	0	0	0	0	13,418	13,418	100.00%	100.00%	13,418	13,418	100.00%	100.00%
	PROGRAMA APOYO FINANCIERO DEL CECYTEA 2016													
05489	0	0	0	0	0	0	0	0	100.00%	100.00%	0	0	100.00%	100.00%
	RENDIMIENTOS FAMILIARES 2016													

Flujo contable trimestral de Ingresos y Egresos

Anexo 11

INFORME DE AVANCE DE GESTIÓN FINANCIERA  
Miles de Pesos

IAGF-1/CAD

Clave:  
Ente Fiscalizado:  
Periodo:

GOBIERNO DEL ESTADO DE AGUASCALIENTES- SECTOR CENTRAL  
Del 1 de Enero al 31 de Marzo de 2017

EGRESOS															
EGRESOS POR PROGRAMAS															
CUENTA	NOMBRE	ENERO		FEBRERO		MARZO		ACUMULADO TRIMESTRAL		EFICIENCIA	%	ACUMULADO DEL EJERCICIO		EFICIENCIA DEL EJERCICIO	
		EJERCIDO	PRESUPUESTO PROGRAMADO	EJERCIDO	PRESUPUESTO PROGRAMADO	EJERCIDO	PRESUPUESTO PROGRAMADO	EJERCIDO	PRESUPUESTO PROGRAMADO			EJERCIDO	PRESUPUESTO PROGRAMADO		
05491	CONSTRUCCION Y EQUIPAMIENTO DEL NUEVO HOSPITAL HIDALGO	8,362	8,362	(8,362)	(8,362)	0	0	0	0	0	0	0	0	0	0
05513	TRAMITACION DE PERMISOS AMBIENTALES Y LICENCIAS DE CONSTRUCCION PARA OBRAS DE INFRAESTRUCTURA, VARIAS LOCALIDADES, TODO EL ESTADO	17	133	154	38	0	0	171	171	100.00%	100.00%	171	171	100.00%	100.00%
05514	PERITAJES DE OBRAS PARA EL PROGRAMA DE OBRA PUBLICA, VARIAS LOCALIDADES, TODO EL ESTADO	39	39	68	68	5	9	112	117	96.26%	96.26%	112	117	96.26%	96.26%
05534	PROGRAMA SEGURO POPULAR (CUOTA SOCIAL) 2016	2,447	2,447	0	0	0	0	2,447	2,447	100.00%	100.00%	2,447	2,447	100.00%	100.00%
05539	RENDIMIENTOS FINANCIEROS RECURSOS FEDERALES UAA 1016	0	0	0	0	0	0	0	0	18.88%	18.88%	0	0	18.88%	18.88%
05540	RENDIMIENTOS FINANCIEROS FASP 2016	0	0	0	0	2	2	2	2	100.00%	100.00%	2	2	100.00%	100.00%
05549	RENDIMIENTOS FAMEH 2016	0	0	0	0	0	0	0	0	100.00%	100.00%	0	0	100.00%	100.00%
05551	RENDIMIENTOS FAMEHS 2016	0	0	0	0	0	0	0	0	100.00%	100.00%	0	0	100.00%	100.00%
05552	PROGRAMA HOSPITAL 80 CAMAS PABELLON DE ARTESAGA	0	0	2,312	2,312	2,019	2,019	4,330	4,330	100.00%	100.00%	4,330	4,330	100.00%	100.00%
05580	PROGRAMA ESCUELAS DE TIEMPO COMPLETO 2016	0	0	0	0	0	0	0	0	100.00%	100.00%	0	0	100.00%	100.00%

Flujo contable trimestral de Ingresos y Egresos

Anexo 11

INFORME DE AVANCE DE GESTIÓN FINANCIERA  
Miles de Pesos

IAGF-1/CAD

Clave:  
Ente Fiscalizado:  
Periodo:

GOBIERNO DEL ESTADO DE AGUASCALIENTES- SECTOR CENTRAL  
Del 1 de Enero al 31 de Marzo de 2017

EGRESOS													
EGRESOS POR PROGRAMAS													
CUENTA	ENERO		FEBRERO		MARZO		ACUMULADO TRIMESTRAL		EFICIENCIA %	ACUMULADO DEL EJERCICIO		EFICIENCIA DEL EJERCICIO %	
	EJERCIDO	PRESUPUESTO PROGRAMADO	EJERCIDO	PRESUPUESTO PROGRAMADO	EJERCIDO	PRESUPUESTO PROGRAMADO	EJERCIDO	PRESUPUESTO PROGRAMADO		EJERCIDO	PRESUPUESTO PROGRAMADO		
0571	0	0	0	0	0	0	0	0	0	0	0	0	100.00%
RENDIMIENTOS FINANCIEROS PROGRAMA AFASPE 2016													
0592	4	4	5	4	4	4	13	13	13	13	13	13	100.00%
COMUNIDAD AGAZZA C.													
0593	0	1	0	0	1	1	0	4	4	4	4	4	0.00%
PASO A PASO CON EL A.C.													
0595	0	0	0	0	0	69	0	69	69	69	69	69	0.00%
IMPLEMENTACIÓN Y DESARROLLO DEL SISTEMA DE JUSTICIA PENAL Y SISTEMAS COMPLEMENTARIOS													
0597	0	0	3,494	176	176	176	3,670	3,670	3,670	3,670	3,670	3,670	100.00%
PROGRAMA PROYECTO COMPLEMENTARIO 60 CAMAS HOSPITAL DE FABELLÓN DE ARTEAGA.													
05607	353	810	518	639	1,596	1,596	1,510	3,001	3,001	1,510	3,001	3,001	50.30%
OPERACION Y ADMINISTRACION DEL CENTRO DE CONVENCIONES Y EXPOSICIONES DE AGUASCALIENTES													
05609	1,168	1,168	0	0	0	0	1,168	1,168	1,168	1,168	1,168	1,168	100.00%
PROGRAMA TELEBACHILLERATO COMUNITARIO 2016													
05610	247	247	0	0	0	0	247	247	247	247	247	247	100.00%
REHABILITACION DE INMUEBLE TALLERES GRAFICOS 2A ETAPA.													
05612	0	0	0	0	25	25	0	25	25	0	25	25	0.00%
ACCESO A LA JUSTICIA PARA LAS MUJERES													
05613	0	1,695	10	59	134	134	68	1,838	1,838	68	1,838	1,838	3.69%
FORTALECIMIENTO DE LAS CAPACIDADES DE EVALUACION EN CONTROL DE CONFIANZA													

Flujo contable trimestral de Ingresos y Egresos

Anexo 11

INFORME DE AVANCE DE GESTIÓN FINANCIERA  
Miles de Pesos

IAGF-1/CAD

Clave:  
Ente Fiscalizado:  
Periodo:

GOBIERNO DEL ESTADO DE AGUASCALIENTES- SECTOR CENTRAL  
Del 1 de Enero al 31 de Marzo de 2017

EGRESOS													
EGRESOS POR PROGRAMAS													
CLAVE	CUENTA	NOMBRE	ENERO		FEBRERO		MARZO		ACUMULADO TRIMESTRAL		ACUMULADO DEL EJERCICIO		EFICIENCIA DEL EJERCICIO %
			EJERCIDO	PRESUPUESTO PROGRAMADO	EJERCIDO	PRESUPUESTO PROGRAMADO	EJERCIDO	PRESUPUESTO PROGRAMADO	EJERCIDO	PRESUPUESTO PROGRAMADO	EJERCIDO	PRESUPUESTO PROGRAMADO	
05614	RED NACIONAL DE RADIOCOMUNICACIÓN		0	0	62	62	27	27	90	90	90	90	100.00%
05616	FORTALECIMIENTO DE PROGRAMAS PRIORITARIOS LOCALES DE LAS INSTITUCIONES DE SEGURIDAD PÚBLICA E IMPARTICIÓN DE JUSTICIA		0	0	0	0	100	100	0	0	0	100	0.00%
05619	SISTEMA NACIONAL DE INFORMACION (BASES DE DATOS)		0	0	0	0	0	915	0	0	0	915	0.00%
05624	CONSTRUCCION DE EXPLANADA SOBRE LA PROLONGACION DEL PASO A DESNIVEL EN AVENIDA LOPEZ MATEOS Y CALLE F. ELIZONDO EN LA CIUDAD DE AGUASCALIENTES.		0	1,131	2,575	1,444	446	446	3,021	3,021	3,021	3,021	100.00%
05626	CONSTRUCCION DE GASA DE INCORPORACION VIAL DE LA CALLE EDUARDO J. CORREA CON EL PASO A DESNIVEL DE LA AV. LOPEZ MATEOS Y CALLE J.F. ELIZONDO EN AGUASCALIENTES.		0	2	2	0	0	0	2	2	2	2	100.00%
05631	PROGRAMA FORTASEG 2016 MUNICIPIO DE AGUASCALIENTES		0	0	0	0	0	0	0	0	0	0	100.00%
05632	PROGRAMA FORTASEG 2016 MUNICIPIO DE JESUS MARIA		0	0	0	0	0	0	0	0	0	0	100.00%

Flujo contable trimestral de Ingresos y Egresos

Anexo 11

INFORME DE AVANCE DE GESTIÓN FINANCIERA  
Miles de Pesos

IAGF-1/CAD

Clave:  
Ente Fiscalizado:  
Periodo:

GOBIERNO DEL ESTADO DE AGUASCALIENTES- SECTOR CENTRAL  
Del 1 de Enero al 31 de Marzo de 2017

EGRESOS													
EGRESOS POR PROGRAMAS													
CLAVE	CUENTA	NOMBRE	ENERO		FEBRERO		MARZO		ACUMULADO TRIMESTRAL		ACUMULADO DEL EJERCICIO		EFICIENCIA DEL EJERCICIO %
			EJERCIDO	PRESUPUESTO PROGRAMADO	EJERCIDO	PRESUPUESTO PROGRAMADO	EJERCIDO	PRESUPUESTO PROGRAMADO	EJERCIDO	PRESUPUESTO PROGRAMADO	EJERCIDO	PRESUPUESTO PROGRAMADO	
05635	PROGRAMA "FORTALECIMIENTO A LA ATENCIÓN MÉDICA 2016".		0	0	0	0	0	0	0	0	0	0	100.00%
05651	CONSOLIDACIÓN DE AUDITORIO POLIVALENTE DE COSÍO, COSÍO.		854	854	817	1,270	728	1,270	2,400	2,400	2,400	2,942	81.56%
05739	CONSTRUCCION DE LIENZO CHARRO EN LA ISLA SAN MARCOS, 3A. ETAPA, AGUASCALIENTES.		228	228	631	482	294	482	1,154	1,154	1,154	1,341	85.99%
05741	RENDIMIENTOS FINANCIEROS PROGRAMA SEGURO POPULAR 2016.		73	73	1	0	0	0	74	74	74	74	100.00%
05745	CONSTRUCCION DE INFRAESTRUCTURA SOCIAL EN LA EX VILLA CHARRA DE AGUASCALIENTES, SECCION 2. PARQUE CIRCUITO CANINOS, AREA DEPORTIVA Y USOS MULTIPLES (OBRA CIVIL E INSTALACIONES), AGUASCALIENTES.		0	0	69	749	633	749	702	702	702	819	85.74%
05746	CONSTRUCCION DE INFRAESTRUCTURA SOCIAL EN LA EX VILLA CHARRA DE AGUASCALIENTES, SECCION 1. FORO AL AIRE LIBRE, FACHADAS, OBRAS EXTERIORES Y ACCESOS (OBRA CIVIL E INSTALACIONES), AGUASCALIENTES.		477	477	171	1,595	1,595	1,595	2,243	2,243	2,243	2,243	100.00%
05768	PROGRAMA SEGURO MEDICO SIGLO XXI 2016.		1,110	1,110	289	82	82	82	1,481	1,481	1,481	1,481	100.00%



Flujo contable trimestral de Ingresos y Egresos

Anexo 11

INFORME DE AVANCE DE GESTIÓN FINANCIERA  
Miles de Pesos

IAGF-1/CAD

Clave:  
Ente Fiscalizado:  
Periodo:

GOBIERNO DEL ESTADO DE AGUASCALIENTES- SECTOR CENTRAL  
Del 1 de Enero al 31 de Marzo de 2017

EGRESOS															
EGRESOS POR PROGRAMAS															
CUENTA	NOMBRE	ENERO		FEBRERO		MARZO		ACUMULADO TRIMESTRAL		EFICIENCIA	%	ACUMULADO DEL EJERCICIO		EFICIENCIA DEL EJERCICIO	%
		EJERCIDO	PRESUPUESTO PROGRAMADO	EJERCIDO	PRESUPUESTO PROGRAMADO	EJERCIDO	PRESUPUESTO PROGRAMADO	EJERCIDO	PRESUPUESTO PROGRAMADO			EJERCIDO	PRESUPUESTO PROGRAMADO		
05774	CONSTRUCCION DE ARCHIVO DOCUMENTAL, 1A. ETAPA, AGUASCALIENTES.	11	0	0	0	0	0	11	11	100.00%	100.00%	11	11	100.00%	100.00%
05789	FONDO PARA EL DESARROLLO REGIONAL SUSTENTABLE DE ESTADOS Y MUNICIPIOS MINEROS 201 ESTATAL 2016. IJFEA.	0	700	700	0	0	0	700	700	100.00%	100.00%	700	700	100.00%	100.00%
05797	F.P.C. GASTOS DE CONSTRUCCIONES 2016.	0	9,390	9,390	13,021	13,021	13,021	22,411	22,411	100.00%	100.00%	22,411	22,411	100.00%	100.00%
05799	CONSTRUCCION DE CENTRO DE IDIOMAS, COFETRECE.	0	339	339	359	359	359	699	699	100.00%	100.00%	699	699	100.00%	100.00%
05804	PLAZA DE LA SOBERANIA CONVENCION Y SERVICIOS EN EL COSTADO PONIENTE DEL TEATRO MORELOS Y EDIFICIO TELECOM. PLAZA DE SERVICIOS JOSE GUADALUPE POSADA (EDIFICIO TELECOM). AGUASCALIENTES.	21	215	215	0	0	0	236	236	100.00%	100.00%	236	236	100.00%	100.00%
05805	CONTINUACION DE OBRAS EN EL COMPLEJO TRES CENTURAS, CUARTA ETAPA. OBRAS COMPLEMENTARIAS DE SALADE CONCIERTOS. AGUASCALIENTES.	305	3	3	0	0	0	308	308	100.00%	100.00%	308	308	100.00%	100.00%
05807	CONSTRUCCION DE POLIFORUM EN INSTALACIONES DE LA ESCUELA NORMAL DEL ESTADO, AGUASCALIENTES.	4,794	0	0	0	0	0	4,794	4,794	100.00%	100.00%	4,794	4,794	100.00%	100.00%

Flujo contable trimestral de Ingresos y Egresos

Anexo 11

INFORME DE AVANCE DE GESTIÓN FINANCIERA  
Miles de Pesos

IAGF-1/CAD

Clave:  
Ente Fiscalizado:  
Periodo:

GOBIERNO DEL ESTADO DE AGUASCALIENTES- SECTOR CENTRAL  
Del 1 de Enero al 31 de Marzo de 2017

EGRESOS														
EGRESOS POR PROGRAMAS														
CLAVE	CUENTA	NOMBRE	ENERO		FEBRERO		MARZO		ACUMULADO TRIMESTRAL		ACUMULADO DEL EJERCICIO		EFICIENCIA DEL EJERCICIO %	
			EJERCIDO	PRESUPUESTO PROGRAMADO	EJERCIDO	PRESUPUESTO PROGRAMADO	EJERCIDO	PRESUPUESTO PROGRAMADO	EJERCIDO	PRESUPUESTO PROGRAMADO	EJERCIDO	PRESUPUESTO PROGRAMADO		
08819	RENDIMIENTOS FINANCIEROS PROGRAMA NACIONAL DE PREVENCIÓN DEL DELITO (PRONAPRED) 2016		0	0	1	2	0	0	1	2	1	2	86.48%	86.48%
08829	PROGRAMA FORTALECIMIENTO PARA INVERSON 2016 "B" MUNICIPIO DE AGUASCALIENTES		0	0	0	0	0	0	0	0	0	0	100.00%	100.00%
08830	PROGRAMA FORTALECIMIENTO PARA INVERSON 2016 "B" MUNICIPIO DE ASIENTOS		0	0	0	0	0	0	0	0	0	0	100.00%	100.00%
08831	PROGRAMA FORTALECIMIENTO PARA INVERSON 2016 "B" MUNICIPIO DE CALLEJO		0	0	0	0	0	0	0	0	0	0	100.00%	100.00%
08832	PROGRAMA FORTALECIMIENTO PARA INVERSON 2016 "B" MUNICIPIO DE JESUS MARIA		0	0	0	0	0	0	0	0	0	0	100.00%	100.00%
08833	PROGRAMA FORTALECIMIENTO PARA INVERSON 2016 "B" MUNICIPIO DE PABELLON DE ARTEAGA		0	0	0	0	0	0	0	0	0	0	100.00%	100.00%
08834	PROGRAMA FORTALECIMIENTO PARA INVERSON 2016 "B" MUNICIPIO DE TEPEZALA		0	0	0	0	0	0	0	0	0	0	100.00%	100.00%
08862	OPERACION DEL NUEVO SISTEMA DE JUSTICIA ADVERSARIAL ACUSADORIO ORAL		3.156	3.156	3.536	3.536	3.087	3.087	9.779	9.779	9.779	9.779	100.00%	100.00%

Flujo contable trimestral de Ingresos y Egresos

Anexo 11

INFORME DE AVANCE DE GESTIÓN FINANCIERA  
Miles de Pesos

IAGF-1/CAD

Clave:  
Ente Fiscalizado:  
Periodo:

GOBIERNO DEL ESTADO DE AGUASCALIENTES- SECTOR CENTRAL  
Del 1 de Enero al 31 de Marzo de 2017

EGRESOS														
EGRESOS POR PROGRAMAS														
CLAVE	CUENTA	NOMBRE	ENERO		FEBRERO		MARZO		ACUMULADO TRIMESTRAL		ACUMULADO DEL EJERCICIO		EFICIENCIA DEL EJERCICIO %	
			EJERCIDO	PRESUPUESTO PROGRAMADO	EJERCIDO	PRESUPUESTO PROGRAMADO	EJERCIDO	PRESUPUESTO PROGRAMADO	EJERCIDO	PRESUPUESTO PROGRAMADO	EJERCIDO	PRESUPUESTO PROGRAMADO		EFICIENCIA %
05863		SEGURIDAD JURIDICA	72	78	72	78	216	233	216	233	216	233	92.77%	92.77%
05889		PRESTACIONES PARA FAMILIAS VULNERABLES Y CON MENOS RECURSOS	164	33	33	33	249	249	249	249	249	249	100.00%	100.00%
05873		INTERVENCIÓN SOCIAL Y COMUNITARIA	0	113	43	1,215	1,258	1,352	1,352	1,352	1,258	1,352	93.02%	93.02%
05877		EJECUCION DE INFRAESTRUCTURA BASICA, MEDIA Y SUPERIOR.	335	343	343	4,529	1,012	5,206	5,206	5,206	1,012	5,206	19.43%	19.43%
05878		EJECUCION DE PROGRAMAS ESCUELAS AL CIEN	347	347	347	347	1,040	1,040	1,040	1,040	1,040	1,040	100.00%	100.00%
05879		EJECUCION DE INFRAESTRUCTURA GUBERNAMENTAL	775	796	775	796	2,326	2,388	2,326	2,388	2,326	2,388	97.38%	97.38%
05880		FORMACION Y CAPACITACION DE RECURSOS HUMANOS PARA LA SALUD	2,923	2,495	1,867	2,499	6,900	7,930	6,900	7,930	6,900	7,930	87.01%	87.01%
05881		PREVENCIÓN Y ATENCIÓN CONTRALAS ADICCIÓNES	1,387	1,062	791	1,072	3,077	3,596	3,077	3,596	3,077	3,596	85.56%	85.56%
05882		PROTECCIÓN CONTRA RIESGOS SANITARIOS	2,139	1,349	1,061	1,344	4,367	4,884	4,367	4,884	4,367	4,884	89.41%	89.41%
05883		REGULACION Y VIGILANCIA DE ESTABLECIMIENTOS Y SERVICIOS DE ATENCIÓN MEDICA	626	562	413	553	1,498	1,731	1,498	1,731	1,498	1,731	86.57%	86.57%
05886		MANTENIMIENTO DE INFRAESTRUCTURA	549	777	740	417	1,692	1,758	1,692	1,758	1,692	1,758	96.23%	96.23%
05888		ACTIVIDADES DE APOYO ADMINISTRATIVO	25,628	15,568	12,550	18,566	52,279	67,859	52,279	67,859	52,279	67,859	77.04%	77.04%

Flujo contable trimestral de Ingresos y Egresos

Anexo 11

INFORME DE AVANCE DE GESTIÓN FINANCIERA  
Miles de Pesos

IAGF-1/CAD

Clave:  
Ente Fiscalizado:  
Periodo:

GOBIERNO DEL ESTADO DE AGUASCALIENTES- SECTOR CENTRAL  
Del 1 de Enero al 31 de Marzo de 2017

EGRESOS													
EGRESOS POR PROGRAMAS													
CUENTA	NOMBRE	ENERO		FEBRERO		MARZO		ACUMULADO TRIMESTRAL		EFICIENCIA %	ACUMULADO DEL EJERCICIO		EFICIENCIA DEL EJERCICIO %
		EJERCIDO	PRESUPUESTO PROGRAMADO	EJERCIDO	PRESUPUESTO PROGRAMADO	EJERCIDO	PRESUPUESTO PROGRAMADO	EJERCIDO	PRESUPUESTO PROGRAMADO		EJERCIDO	PRESUPUESTO PROGRAMADO	
05889	RECTORIA EN SALUD	77	83	40	58	49	56	186	186	84.57%	186	186	84.57%
05890	PREVENCIÓN Y CONTROL DE SOBREPESO, OBESIDAD Y DIABETES	564	564	241	1,840	408	297	1,213	1,213	44.89%	2,701	2,701	44.89%
05891	VIGILANCIA EPIDEMIOLÓGICA	263	263	68	92	189	2,085	530	530	21.70%	2,440	2,440	21.70%
05892	OPERACIONES AJENAS	454	462	283	379	319	378	1,056	1,056	86.62%	1,219	1,219	86.62%
05893	ATENCIÓN A LA SALUD	80,355	81,106	59,834	67,038	65,779	74,536	206,548	206,548	92.75%	222,680	222,680	92.75%
05894	PROGRAMA DE VACUNACIÓN	1,157	1,157	83	113	874	874	2,114	2,114	98.61%	2,143	2,143	98.61%
05895	PREVENCIÓN Y ATENCIÓN DE VIH/SIDA Y OTRAS ITS	679	678	1,711	2,032	481	739	2,870	2,870	83.22%	3,449	3,449	83.22%
05896	PREVENCIÓN Y CONTROL DE ENFERMEDADES	23,793	23,793	15,628	20,963	17,818	24,432	57,137	57,137	82.58%	69,188	69,188	82.58%
05897	SALUD MATERNA, SEXUAL Y REPRODUCTIVA	1,172	1,174	510	691	885	5,357	2,567	2,567	35.54%	7,222	7,222	35.54%
05898	FORTALECIMIENTO A LA ATENCIÓN MÉDICA	761	761	392	441	429	440	1,582	1,582	86.34%	1,642	1,642	86.34%
05899	CALIDAD EN LA ATENCIÓN MÉDICA	44,431	44,700	29,349	37,308	32,129	37,305	105,909	105,909	88.76%	119,313	119,313	88.76%
05900	SEGURO POPULAR	0	3	0	0	0	0	0	0	0.00%	0	0	0.00%
05903	OFICINA DEL SECRETARIO DE BIENESTAR Y DESARROLLO SOCIAL	281	726	214	(69)	263	800	758	758	51.89%	1,457	1,457	51.89%
05904	SECRETARÍA PARTICULAR	0	22	0	24	0	23	0	0	0.00%	0	0	0.00%
05905	COORDINACIÓN DE COMUNICACIÓN SOCIAL	29	70	35	69	44	454	108	108	18.21%	593	593	18.21%

Flujo contable trimestral de Ingresos y Egresos

Anexo 11

INFORME DE AVANCE DE GESTIÓN FINANCIERA  
Miles de Pesos

IAGF-1/CAD

Clave:  
Ente Fiscalizado:  
Periodo:

GOBIERNO DEL ESTADO DE AGUASCALIENTES- SECTOR CENTRAL  
Del 1 de Enero al 31 de Marzo de 2017

EGRESOS														
EGRESOS POR PROGRAMAS														
CLAVE	CUENTA	NOMBRE	ENERO		FEBRERO		MARZO		ACUMULADO TRIMESTRAL		ACUMULADO DEL EJERCICIO		EFICIENCIA DEL EJERCICIO %	
			EJERCIDO	PRESUPUESTO PROGRAMADO	EJERCIDO	PRESUPUESTO PROGRAMADO	EJERCIDO	PRESUPUESTO PROGRAMADO	EJERCIDO	PRESUPUESTO PROGRAMADO	EJERCIDO	PRESUPUESTO PROGRAMADO		EFICIENCIA %
08906		OFICINA DEL DIRECTOR GENERAL DE BIENESTAR Y DESARROLLO SOCIAL	383	760	733	1,034	789	1,042	1,905	2,837	1,905	2,837	87.16%	87.16%
08911		OFICINA DEL DIRECTOR GENERAL DE COMBATE A LA POBREZA Y ATENCIÓN A GRUPOS VULNERABLES	252	602	404	609	508	600	1,185	1,812	1,185	1,812	64.28%	64.28%
08914		OFICINA DEL DIRECTOR GENERAL DE POLÍTICA SOCIAL Y PLANEACIÓN	115	115	179	179	187	190	461	464	461	464	99.44%	99.44%
08915		DIRECCIÓN DE INFORMACIÓN, ANÁLISIS Y EVALUACIÓN	0	115	0	115	0	120	0	350	0	350	0.00%	0.00%
08916		DIRECCIÓN DE PROGRAMAS ESPECIALES	0	163	0	161	0	161	0	485	0	485	0.00%	0.00%
08917		DIRECCIÓN DE PROGRAMAS Y POLÍTICA SOCIAL	0	56	0	56	0	56	0	170	0	170	0.00%	0.00%
08918		OFICINA DEL DIRECTOR GENERAL JURÍDICO	84	87	105	105	136	136	324	328	324	328	99.05%	99.05%
08919		DIRECCIÓN DE NORMATIVIDAD	0	134	0	142	0	138	0	414	0	414	0.00%	0.00%
08920		DIRECCIÓN ADMINISTRATIVA	375	2,573	746	3,210	1,254	1,093	2,375	6,877	2,375	6,877	34.54%	34.54%
08921		DEPARTAMENTO DE CONTROL INTERNO	10	66	16	61	34	63	60	190	60	190	31.39%	31.39%
08922		COORDINACIÓN DE INFORMÁTICA	80	147	115	144	116	153	321	444	321	444	72.23%	72.23%
08936		OBRAS EXTERIORES HOSPITAL GENERAL MIGUEL HIDALGO, 200 CAMAS, AGUASCALIENTES	1,124	1,124	0	0	1,057	1,057	2,181	2,181	2,181	2,181	100.00%	100.00%

Flujo contable trimestral de Ingresos y Egresos

Anexo 11

INFORME DE AVANCE DE GESTIÓN FINANCIERA  
Miles de Pesos

IAGF-1/CAD

Clave:  
Ente Fiscalizado:  
Periodo:

GOBIERNO DEL ESTADO DE AGUASCALIENTES- SECTOR CENTRAL  
Del 1 de Enero al 31 de Marzo de 2017

EGRESOS														
EGRESOS POR PROGRAMAS														
CLAVE	CUENTA	NOMBRE	ENERO		FEBRERO		MARZO		ACUMULADO TRIMESTRAL		ACUMULADO DEL EJERCICIO		EFICIENCIA DEL EJERCICIO %	
			EJERCIDO	PRESUPUESTO PROGRAMADO	EJERCIDO	PRESUPUESTO PROGRAMADO	EJERCIDO	PRESUPUESTO PROGRAMADO	EJERCIDO	PRESUPUESTO PROGRAMADO	EJERCIDO	PRESUPUESTO PROGRAMADO		
08937		SISTEMA DE ARMONIZACIÓN CONTABLE	0	13	0	0	0	13	0	0	0	38	0	0.00%
08938		EVALUACION DEL DESEMPEÑO	0	50	0	0	0	50	0	0	0	150	0	0.00%
08941		SISTEMA DE ARMONIZACIÓN CONTABLE	0	55	0	0	0	25	0	0	0	105	0	0.00%
08967		ESTUDIOS Y PROYECTOS RECTORIALES, ELABORACION DE PLANES DE ESTACIONAMIENTO ORIENTE DEL COMPLEJO FERROCARRILERO TRES CENTURIAS, AGUASCALIENTES	87	87	0	0	0	0	87	87	87	87	87	100.00%
08970		GASTOS DE ALIMENTACION Y DESPESAS CORRIENTES HORAS DE CURSOS DE CAPACITACION	83	83	84	84	83	83	83	250	250	250	250	100.00%
08980		CONTINUACION DE OBRAS EN EL COMPLEJO TRES CENTURIAS, CUARTA ETAPA. SALUDE CONCIERTOS, CONCURSOS CULTURALES, AGUASCALIENTES	0	0	129	129	0	0	129	129	129	129	129	100.00%
08982		CONTINUACION DE OBRAS EN EL COMPLEJO TRES CENTURIAS, CUARTA ETAPA. EQUIPAMIENTO ADHERIDO DE LA SALUDE CONCIERTOS, AGUASCALIENTES	0	0	711	711	1,275	1,275	711	1,986	1,986	1,986	1,986	100.00%

Flujo contable trimestral de Ingresos y Egresos

Anexo 11

INFORME DE AVANCE DE GESTIÓN FINANCIERA  
Miles de Pesos

IAGF-1/CAD

Clave:  
Ente Fiscalizado:  
Periodo:

GOBIERNO DEL ESTADO DE AGUASCALIENTES- SECTOR CENTRAL  
Del 1 de Enero al 31 de Marzo de 2017

EGRESOS													
EGRESOS POR PROGRAMAS													
CUENTA	NOMBRE	ENERO		FEBRERO		MARZO		ACUMULADO TRIMESTRAL		EFICIENCIA	ACUMULADO DEL EJERCICIO	PRESUPUESTO PROGRAMADO	EFICIENCIA DEL EJERCICIO
		EJERCIDO	PRESUPUESTO PROGRAMADO	EJERCIDO	PRESUPUESTO PROGRAMADO	EJERCIDO	PRESUPUESTO PROGRAMADO	EJERCIDO	PRESUPUESTO PROGRAMADO				
06986	OPERACIÓN Y MANTENIMIENTO DE LOS PARQUES CEAR Y C.E.A.C.U.R.	0	0	30	103	184	640	224	743	30.17%	224	743	30.17%
06987	EVALUACIONAL DESEMPEÑO	100	100	100	100	100	100	300	300	100.00%	300	300	100.00%
06988	CUMPLIMIENTO DE OBLIGACION PATRONAL	35	35	35	35	35	147	105	217	48.42%	105	217	48.42%
06035	MEJORAMIENTO DEL CERESO FEMENIL	283	283	62	62	61	84	406	430	94.44%	406	430	94.44%
06169	FACHADA DE AUDITORIO EN LA SECRETARIA DE FINANZAS	0	0	539	539	0	25	539	564	95.60%	539	564	95.60%
06161	CONSOLIDACION DEL CENTRO DE EVALUACION Y CONTROL DE CALIDAD, AGUASCALIENTES	0	0	0	0	6	6	6	6	100.00%	6	6	100.00%
06168	TRABAJOS COMPLEMENTARIOS PARA LA TERMINACION DEL ACCESO SUR DE SAN FRANCISCO DE LOS ROMO, FRAMID E.C. LIBRAMIENTO A AGUASCALIENTES, AGUASCALIENTES, FRANCISCO DE LOS ROMO	0	0	87	87	93	93	181	181	100.00%	181	181	100.00%
06169	OBRA EXTERIOR Y ALMACEN SECRETARIA DE FINANZAS	0	0	0	0	342	342	342	342	100.00%	342	342	100.00%

Flujo contable trimestral de Ingresos y Egresos

Anexo 11

INFORME DE AVANCE DE GESTIÓN FINANCIERA  
Miles de Pesos

IAGF-1/CAD

Clave:  
Ente Fiscalizado:  
Periodo:

GOBIERNO DEL ESTADO DE AGUASCALIENTES- SECTOR CENTRAL  
Del 1 de Enero al 31 de Marzo de 2017

EGRESOS														
EGRESOS POR PROGRAMAS														
CLAVE	CUENTA	NOMBRE	ENERO		FEBRERO		MARZO		ACUMULADO TRIMESTRAL		ACUMULADO DEL EJERCICIO		EFICIENCIA DEL EJERCICIO %	
			EJERCIDO	PRESUPUESTO PROGRAMADO	EJERCIDO	PRESUPUESTO PROGRAMADO	EJERCIDO	PRESUPUESTO PROGRAMADO	EJERCIDO	PRESUPUESTO PROGRAMADO	EJERCIDO	PRESUPUESTO PROGRAMADO		
06177		SUPERVISION EXTERNA PARA LA TERMINACION DEL NUEVO HOSPITAL MIGUEL HIDALGO, AGUASCALIENTES	113	113	0	0	0	0	113	113	113	113	100.00%	100.00%
06178		CONSTRUCCION Y REHABILITACION Y MODERNIZACION DEL COMPLEJO TRES CENTURAS EN AGUASCALIENTES, TERCERA ETAPA, * SALADE CONCIERTOS*, AGUASCALIENTES	1,472	1,889	4,198	3,680	5,965	6,563	11,635	12,233	11,635	12,233	95.11%	95.11%
06199		UNION DE MUJERES TRABAJANDO EN COOPERATIVA, A.C.	0	9	0	9	0	9	0	27	0	27	0.00%	0.00%
06200		MANOS UNIDAS EN JESUS MZARERO, A.C.	0	9	0	9	0	9	0	27	0	27	0.00%	0.00%
06201		ASOCIACION DE RESCATE POR AMIGOS DE ESCLEROSIS MULTIPLE DE AGUASCALIENTES, A.C.	0	12	0	12	0	12	0	35	0	35	0.00%	0.00%
06202		FUNDACION INTEGRANTE AL DEPORTE, A.C.	0	5	0	5	0	5	0	15	0	15	0.00%	0.00%
06203		ASOCIACION DE INTEGRAL PARA PERSONAS CON DISCAPACIDAD AUDITIVA, A.C.	0	12	0	12	0	12	0	35	0	35	0.00%	0.00%
06204		ALAS DE COLORES, A.C.	0	10	0	10	0	10	0	30	0	30	0.00%	0.00%
06205		PATRONATO BANCO DE CUCOS Y TELUDOS DE AGUASCALIENTES	8	8	8	8	8	8	25	25	25	25	100.00%	100.00%



Flujo contable trimestral de Ingresos y Egresos

Anexo 11

INFORME DE AVANCE DE GESTIÓN FINANCIERA  
Miles de Pesos

IAGF-1/CAD

Clave:  
Ente Fiscalizado:  
Periodo:

GOBIERNO DEL ESTADO DE AGUASCALIENTES- SECTOR CENTRAL  
Del 1 de Enero al 31 de Marzo de 2017

EGRESOS														
EGRESOS POR PROGRAMAS														
CLAVE	CUENTA	NOMBRE	ENERO		FEBRERO		MARZO		ACUMULADO TRIMESTRAL		EFICIENCIA	ACUMULADO DEL EJERCICIO	PRESUPUESTO PROGRAMADO	EFICIENCIA DEL EJERCICIO
			EJERCIDO	PRESUPUESTO PROGRAMADO	EJERCIDO	PRESUPUESTO PROGRAMADO	EJERCIDO	PRESUPUESTO PROGRAMADO	EJERCIDO	PRESUPUESTO PROGRAMADO				
06221		INFRAESTRUCTURA VIAL EN EL ESTADO DE AGUASCALIENTES (CONSTRUCCION DE PASO A DESNIVEL EN AVENIDA AGUASCALIENTES PTE.(20. ANILLO), CON AV. ADOLFO RUIZ CORTINES (SALDAA CALVILLO).	25,397	25,397	0	0	1,833	1,833	27,230	27,230	100.00%	27,230	27,230	100.00%
06225		AGUASCALIENTES ELABORACION DE PROYECTO EJECUTIVO Y ANALISIS DE COSTO- BENEFICIO PARA LA CONSTRUCCION DEL DISTRIBUIDOR VIAL EN EL CRUCE DEL TERCER ANILLO Y SALDAA ZACATECAS, AGUASCALIENTES.	0	0	601	601	0	0	601	601	100.00%	601	601	100.00%
06227		PROGRAMA RECAUDACION DEL DERECHO POR EL ACCESO A MUSEOS, MONUMENTOS Y ZONAS ARQUEOLOGICAS 2016 - PABELLÓN DE ARTEAGA.	2	2	0	0	0	0	2	2	100.00%	2	2	100.00%
06228		DRENAJE PLUVIAL DEL DISTRIBUIDOR VIAL DE AV. SIGLO XXI, CARRETERA 45 NORTE Y SALDAA ZACATECAS, PRIMERA ETAPA, JESUS MARIA.	0	0	7,114	7,114	0	0	7,114	7,114	100.00%	7,114	7,114	100.00%

Flujo contable trimestral de Ingresos y Egresos

Anexo 11

INFORME DE AVANCE DE GESTIÓN FINANCIERA  
Miles de Pesos

IAGF-1/CAD

Clave:  
Ente Fiscalizado:  
Periodo:

GOBIERNO DEL ESTADO DE AGUASCALIENTES- SECTOR CENTRAL  
Del 1 de Enero al 31 de Marzo de 2017

EGRESOS													
EGRESOS POR PROGRAMAS													
CUENTA	NOMBRE	ENERO		FEBRERO		MARZO		ACUMULADO TRIMESTRAL		EFICIENCIA %	ACUMULADO DEL EJERCICIO		EFICIENCIA DEL EJERCICIO %
		EJERCIDO	PRESUPUESTO PROGRAMADO	EJERCIDO	PRESUPUESTO PROGRAMADO	EJERCIDO	PRESUPUESTO PROGRAMADO	EJERCIDO	PRESUPUESTO PROGRAMADO		EJERCIDO	PRESUPUESTO PROGRAMADO	
06229	CONTROL Y SEGUIMIENTO DE LAS OBRAS DE INFRAESTRUCTURA EDUCATIVA BAJO LA EJECUCION DEL ESTADO 2017 IFEA, VARIAS LOCALIDADES, TODO EL ESTADO.	282	282	237	237	282	282	762	762	100.00%	762	762	100.00%
06230	CONSTRUCCION DE RAMPA LATERAL EN PASO A DESNIVEL EN AV. LOPEZ MATEOS Y CALLE J.F. ELIZONDO.	0	0	6,104	6,104	783	783	6,887	6,887	100.00%	6,887	6,887	100.00%
06231	AGUASCALIENTES, MODERNIZACION Y AMPLIACION DE CARRETERA MARAVILLAS-TEPETATES-PASO BLANCO A SECCION TIPO A4, TRAMO 1+200- 2+400 AMBAS CALZADAS, JESUS MARIA	0	0	6,665	6,665	0	0	6,665	6,665	100.00%	6,665	6,665	100.00%
06232	AMPLIACION DE CARRETERA MARAVILLAS-TEPETATES-PASO BLANCO A SECCION TIPO A4, TRAMO 0+000 - 1+200 AMBAS CALZADAS, JESUS MARIA	0	0	6,850	6,850	0	0	6,850	6,850	100.00%	6,850	6,850	100.00%
06233	CONTROL Y SEGUIMIENTO DE LAS OBRAS DE INFRAESTRUCTURA DE LOS PROGRAMAS FEDERALES BAJO LA EJECUCION DEL ESTADO 2017 SICOM, VARIAS LOCALIDADES, TODO EL ESTADO.	88	88	176	176	286	286	551	551	100.00%	551	551	100.00%

Flujo contable trimestral de Ingresos y Egresos

Anexo 11

INFORME DE AVANCE DE GESTIÓN FINANCIERA  
Miles de Pesos

IAGF-1/CAD

Clave:  
Ente Fiscalizado:  
Periodo:

GOBIERNO DEL ESTADO DE AGUASCALIENTES- SECTOR CENTRAL  
Del 1 de Enero al 31 de Marzo de 2017

EGRESOS														
EGRESOS POR PROGRAMAS														
CLAVE	CUENTA	NOMBRE	ENERO		FEBRERO		MARZO		ACUMULADO TRIMESTRAL		EFICIENCIA	ACUMULADO DEL EJERCICIO	PRESUPUESTO PROGRAMADO	EFICIENCIA DEL EJERCICIO
			EJERCIDO	PRESUPUESTO PROGRAMADO	EJERCIDO	PRESUPUESTO PROGRAMADO	EJERCIDO	PRESUPUESTO PROGRAMADO	EJERCIDO	PRESUPUESTO PROGRAMADO				
06234		CONSTRUCCION DE RED DE AGUA POTABLE- CALLES ALVARO ORBEGON Y NORTE DEL CAMPO DE BEISBOL, LA PUNTA, COSIO	164	0	0	0	164	0	164	164	100.00%	164	164	100.00%
06236		ESTACIONAMIENTO ANEXO AL VELODRONO, COHRECCION AGUASCALIENTES	10	0	410	0	420	0	420	420	100.00%	420	420	100.00%
06237		CONSTRUCCION DE MAUSOLEO JESUS F. CONTRERAS, MUSEO DE AGUASCALIENTES	0	180	180	209	390	209	390	390	100.00%	390	390	100.00%
06238		CONSTRUCCION DE EDIFICIO ANEXO DE SERVICIOS PERICIALES, 2a. ETAPA, COL. SAN LUIS, AGUASCALIENTES	130	175	175	0	305	0	305	305	100.00%	305	305	100.00%
06240		TRABAJOS COMPLEMENTARIOS PARA LA TERMINACION DE LA PROLONGACION DE PASO ADESNIVEL EN AV. ADOLFO LOPEZ MATEOS Y CALLE J.F. ELIZONDO, AGUASCALIENTES	0	2,066	2,066	1,754	3,820	1,754	3,820	3,820	100.00%	3,820	3,820	100.00%

Flujo contable trimestral de Ingresos y Egresos

Anexo 11

INFORME DE AVANCE DE GESTIÓN FINANCIERA  
Miles de Pesos

IAGF-1/CAD

Clave:  
Ente Fiscalizado:  
Periodo:

GOBIERNO DEL ESTADO DE AGUASCALIENTES- SECTOR CENTRAL  
Del 1 de Enero al 31 de Marzo de 2017

EGRESOS													
EGRESOS POR PROGRAMAS													
CUENTA	NOMBRE	ENERO		FEBRERO		MARZO		ACUMULADO TRIMESTRAL		EFICIENCIA %	ACUMULADO DEL EJERCICIO		EFICIENCIA DEL EJERCICIO %
		EJERCIDO	PRESUPUESTO PROGRAMADO	EJERCIDO	PRESUPUESTO PROGRAMADO	EJERCIDO	PRESUPUESTO PROGRAMADO	EJERCIDO	PRESUPUESTO PROGRAMADO		EJERCIDO	PRESUPUESTO PROGRAMADO	
06241	ESTUDIO Y PROYECTOS EJECUTIVOS, ESTUDIO DE GEOTECNIA CON EXPLORACION PROFUNDA Y MUESTREO DE PENETRACION ESTANDAR, INCLUIE MUESTREO DE LOS MATERIALES Y DICTAMEN TECNICO. AV. INDEPENDENCIA, JESUS MARIA.	0	0	131	131	0	0	131	131	100.00%	131	131	100.00%
06244	CARRETERA AGOSTAUBERTO, TRAMO ENT. SALTO DE LOS SALADO - TANQUE DE LOS JIMENEZ, A SECCION TIPO AZL, TERCERA ETAPA, KM. 9+200 A 10+000 DEL TRAMO DEL KM. 12+000 A 14+800/2.8 KM. I, AGUASCALIENTES.	0	0	5,983	5,983	0	0	5,983	5,983	100.00%	5,983	5,983	100.00%
06246	SERVICIOS RELACIONADOS CON LA OBRA PUBLICA PARA PERFILES DE OBRA, PERMISOS AMBIENTALES, CONSTRUCCION Y SERVICIOS DE PUBLICACION DE CONVOCATORIAS PARA EL PROGRAMA DE INFRAESTRUCTURA 2017.- "PERMISOS AMBIENTALES Y LICENCIAS DE CONSTRUCCION".	0	69	95	35	209	209	304	314	96.89%	304	314	96.89%
06248	RENDIMIENTOS FINANCIEROS FONDO METROPOLITANO 2016.	0	0	0	0	0	0	0	0	100.00%	0	0	100.00%

Flujo contable trimestral de Ingresos y Egresos

Anexo 11

INFORME DE AVANCE DE GESTIÓN FINANCIERA  
Miles de Pesos

IAGF-1/CAD

Clave: GOBIERNO DEL ESTADO DE AGUASCALIENTES- SECTOR CENTRAL  
 Ente Fiscalizado: Del 1 de Enero al 31 de Marzo de 2017  
 Periodo:

EGRESOS													
EGRESOS POR PROGRAMAS													
CUENTA	NOMBRE	ENERO		FEBRERO		MARZO		ACUMULADO TRIMESTRAL		EFICIENCIA %	ACUMULADO DEL EJERCICIO		EFICIENCIA DEL EJERCICIO %
		EJERCIDO	PRESUPUESTO PROGRAMADO	EJERCIDO	PRESUPUESTO PROGRAMADO	EJERCIDO	PRESUPUESTO PROGRAMADO	EJERCIDO	PRESUPUESTO PROGRAMADO		EJERCIDO	PRESUPUESTO PROGRAMADO	
06252	CONSTRUCCION DE RED DE AGUA POTABLE, CALLES ALVARO OBREGON Y NORTE DEL CAMPO DE BEISBOL, LA PUNTA, COSIO	168	0	0	0	0	168	168	168	100.00%	168	168	100.00%
06253	CONSTRUCCION DE RED DE AGUA POTABLE, CALLES ALVARO OBREGON Y NORTE DEL CAMPO DE BEISBOL, LA PUNTA, COSIO	27	0	0	0	0	27	27	27	100.00%	27	27	100.00%
06254	PROGRAMA GASTOS INHERENTES A LA OPERACION Y PRESTACION DE SERVICIOS EN LA EDUCACION 2016	1	0	0	0	0	1	1	1	100.00%	1	1	100.00%
06256	SERVICIOS RELACIONADOS CON LA OBRA PUBLICA PARA PERITAJES DE OBRA, PERMISOS AMBIENTALES, LICENCIAS DE CONSTRUCCION Y SERVICIOS DE PUBLICACION DE PERMISOS PARA EL PROGRAMA DE INFRAESTRUCTURA 2017- "PAGO DE SERVICIOS DE PUBLICACION DE CONVOCATORIAS"	0	0	0	15	7	7	7	22	33.33%	7	22	33.33%
06257	APORTACION SOLIDARIA FISCAL LIQUIDA	3,589	3,583	3,583	3,583	3,685	10,867	10,867	10,867	100.00%	10,867	10,867	100.00%
06258	GASTO DE INVERSION FAMILIAR 2017	4,988	4,988	4,988	4,988	7,183	17,189	17,189	17,189	100.00%	17,189	17,189	100.00%
06259	GASTO DE INVERSION FAMILIAR 2017 (FIDELICOMISO)	2,795	2,795	2,795	2,795	601	6,191	6,191	6,191	100.00%	6,191	6,191	100.00%

Flujo contable trimestral de Ingresos y Egresos

Anexo 11

INFORME DE AVANCE DE GESTIÓN FINANCIERA  
Miles de Pesos

IAGF-1/CAD

Clave:  
Ente Fiscalizado:  
Periodo:

GOBIERNO DEL ESTADO DE AGUASCALIENTES- SECTOR CENTRAL  
Del 1 de Enero al 31 de Marzo de 2017

EGRESOS													
EGRESOS POR PROGRAMAS													
CLAVE	CUENTA NOMBRE	ENERO		FEBRERO		MARZO		ACUMULADO TRIMESTRAL		EFICIENCIA %	ACUMULADO DEL EJERCICIO		EFICIENCIA DEL EJERCICIO %
		EJERCIDO	PRESUPUESTO PROGRAMADO	EJERCIDO	PRESUPUESTO PROGRAMADO	EJERCIDO	PRESUPUESTO PROGRAMADO	EJERCIDO	PRESUPUESTO PROGRAMADO		EJERCIDO	PRESUPUESTO PROGRAMADO	
06261	GASTO DE INVERSION FAMI IES 2017.	5,453	5,453	5,453	5,453	7,846	7,846	18,752	18,752	100.00%	18,752	18,752	100.00%
06262	GASTO DE INVERSION FAMI IES 2017.(FIDECOMISO)	3,049	3,049	3,049	3,049	655	655	6,754	6,754	100.00%	6,754	6,754	100.00%
06264	GASTO DE INVERSION FAMI IENS 2017.	258	258	258	258	372	372	889	889	100.00%	889	889	100.00%
06265	GASTO DE INVERSION FAMI IENS 2017.(FIDECOMISO).	144	144	144	144	31	31	320	320	100.00%	320	320	100.00%
06267	PAGO DE AFECTACIONES POR OBRAS DE VIALIDAD VARIAS LOCALIDADES. TODO EL ESTADO.	0	0	0	93	269	176	269	269	100.00%	269	269	100.00%
06269	PROGRAMA APOYO FINANCIERO DEL ICTEA 2017.	0	0	4,788	4,788	2,999	2,999	7,787	7,787	100.00%	7,787	7,787	100.00%
06270	EDUCACION DE CALIDAD FONTE 2016	383,980	383,980	0	0	2,570	2,570	386,550	386,550	100.00%	386,550	386,550	100.00%
06271	PROGRAMA UNIVERSIDAD AUTONOMA DE AGUASCALIENTES 2017.	0	0	145,472	145,472	103,645	103,645	249,117	249,117	100.00%	249,117	249,117	100.00%
06274	PROGRAMA APOYO FINANCIERO AL CEYTEA 2017.	0	0	9,684	21,072	26,035	13,547	34,619	34,619	100.00%	34,619	34,619	100.00%
06275	MODERNIZACION Y RECONSTRUCCION DE LA AVENIDA ABELARDO TORQUEGUEZ TRAMO E.C. CARRETERA 70 PONIENTE AGUASCALIENTES-JALPA LA COMUNIDAD DE SAN IGNACIO, AGUASCALIENTES. AGS. (2.2 KM). -KM. 1+100 A KM. 2+200".	0	0	0	0	5,962	5,962	5,962	5,962	100.00%	5,962	5,962	100.00%
	AGUASCALIENTES												

Flujo contable trimestral de Ingresos y Egresos

Anexo 11

INFORME DE AVANCE DE GESTIÓN FINANCIERA  
Miles de Pesos

IAGF-1/CAD

Clave:  
Ente Fiscalizado:  
Periodo:

GOBIERNO DEL ESTADO DE AGUASCALIENTES- SECTOR CENTRAL  
Del 1 de Enero al 31 de Marzo de 2017

EGRESOS														
EGRESOS POR PROGRAMAS														
CUENTA	NOMBRE	ENERO		FEBRERO		MARZO		ACUMULADO TRIMESTRAL		%		ACUMULADO DEL EJERCICIO		EFICIENCIA DEL EJERCICIO %
		EJERCIDO	PRESUPUESTO PROGRAMADO	EJERCIDO	PRESUPUESTO PROGRAMADO	EJERCIDO	PRESUPUESTO PROGRAMADO	EJERCIDO	PRESUPUESTO PROGRAMADO	EFICIENCIA	%	EJERCIDO	PRESUPUESTO PROGRAMADO	
06276	MODERNIZACIÓN Y AMPLIACION DE LA AVENIDA ABELARDO L. RODRIGUEZ TRAMO E.C. CARRETERA 70 PONIENTE AGUASCALIENTES-JALPA LA COMUNIDAD DE SAN IGNACIO, AGUASCALIENTES, A.G.S., (2.2 KM.), "KM. 0+000 A KM.	0	0	0	0	6,072	6,072	6,072	6,072	100.00%	100.00%	6,072	6,072	100.00%
06277	RENDIMIENTOS FINANCIEROS PARA	0	0	0	0	0	0	0	0	100.00%	100.00%	0	0	100.00%
06278	RENDIMIENTOS FINANCIEROS FONDO PARA EL DESARROLLO DEL TRANSPORTE PUBLICO PARALAS PERSONAS CON DISCAPACIDAD 2016	0	0	0	0	0	0	0	0	100.00%	100.00%	0	0	100.00%
06279	COMPLEMENTO PARA TERMINACION DE PASO A DESNIVEL EN AV. LOPEZ MATEOS CALLE J.F. ELIZONDO, LADO NOROCCIDENTE, AGUASCALIENTES.	0	0	3,217	4,100	1,947	1,064	5,164	5,164	100.00%	100.00%	5,164	5,164	100.00%
06280	COMPLEMENTO PARA TERMINACION DE PASO A DESNIVEL EN AV. LOPEZ MATEOS CALLE J.F. ELIZONDO, LADO SUR, AGUASCALIENTES.	0	0	0	0	2,486	2,486	2,486	2,486	100.00%	100.00%	2,486	2,486	100.00%
06282	PREVENCIÓN Y CONTROL DE DENGUE Y OTROS VECTORES (APASPE 2017).	0	0	1,669	1,669	0	0	1,669	1,669	100.00%	100.00%	1,669	1,669	100.00%

Flujo contable trimestral de Ingresos y Egresos

Anexo 11

INFORME DE AVANCE DE GESTIÓN FINANCIERA  
Miles de Pesos

IAGF-1/CAD

Clave:  
Ente Fiscalizado:  
Periodo:

GOBIERNO DEL ESTADO DE AGUASCALIENTES- SECTOR CENTRAL  
Del 1 de Enero al 31 de Marzo de 2017

EGRESOS													
EGRESOS POR PROGRAMAS													
CUENTA	NOMBRE	ENERO		FEBRERO		MARZO		ACUMULADO TRIMESTRAL		EFICIENCIA %	ACUMULADO DEL EJERCICIO		EFICIENCIA DEL EJERCICIO %
		EJERCIDO	PRESUPUESTO PROGRAMADO	EJERCIDO	PRESUPUESTO PROGRAMADO	EJERCIDO	PRESUPUESTO PROGRAMADO	EJERCIDO	PRESUPUESTO PROGRAMADO		EJERCIDO	PRESUPUESTO PROGRAMADO	
06283	PREVENCIÓN Y CONTROL DE LA INTOXICACIÓN POR PICA DURA DE ALACRAN (AFASPE 2017)	0	0	165	0	0	165	165	0	100.00%	165	165	100.00%
06284	PREVENCIÓN Y CONTROL DEL PALUDISMO (AFASPE 2017)	0	0	311	0	0	311	311	0	100.00%	311	311	100.00%
06285	ATENCIÓN DEL ENVEJECIMIENTO (AFASPE 2017)	0	0	40	0	0	40	40	0	100.00%	40	40	100.00%
06286	PREVENCIÓN Y CONTROL DE LA DIABETES (AFASPE 2017)	0	0	870	0	0	870	870	0	100.00%	870	870	100.00%
06287	PREVENCIÓN Y CONTROL DE OBESIDAD Y RIESGO CARDIOVASCULAR (AFASPE 2017)	0	0	1,203	0	0	1,203	1,203	0	100.00%	1,203	1,203	100.00%
06288	ATENCIÓN DE URGENCIAS EPIDEMIOLÓGICAS Y DESASTRES (AFASPE 2017)	0	0	288	0	0	288	288	0	100.00%	288	288	100.00%
06289	PREVENCIÓN DE ENFERMEDADES DIARREICAS AGUDAS Y CÓLERA (AFASPE 2017)	0	0	359	0	0	359	359	0	100.00%	359	359	100.00%
06290	PREVENCIÓN, DETECCIÓN Y CONTROL DE LOS PROBLEMAS DE SALUD BUCALES (AFASPE 2017)	0	0	334	0	0	334	334	0	100.00%	334	334	100.00%
06292	AUTOMATIZACIÓN DEL SISTEMA DE AGUA HELADA DEL NUEVO HOSPITAL HIDALGO, AGUASCALIENTES	0	0	0	675	675	0	675	675	100.00%	675	675	100.00%



Flujo contable trimestral de Ingresos y Egresos

Anexo 11

INFORME DE AVANCE DE GESTIÓN FINANCIERA  
Miles de Pesos

IAGF-1/CAD

Clave:  
Ente Fiscalizado:  
Periodo:

GOBIERNO DEL ESTADO DE AGUASCALIENTES- SECTOR CENTRAL  
Del 1 de Enero al 31 de Marzo de 2017

EGRESOS															
EGRESOS POR PROGRAMAS															
CUENTA	NOMBRE	ENERO		FEBRERO		MARZO		ACUMULADO TRIMESTRAL		EFICIENCIA	%	ACUMULADO DEL EJERCICIO		EFICIENCIA DEL EJERCICIO	%
		EJERCIDO	PRESUPUESTO PROGRAMADO	EJERCIDO	PRESUPUESTO PROGRAMADO	EJERCIDO	PRESUPUESTO PROGRAMADO	EJERCIDO	PRESUPUESTO PROGRAMADO			EJERCIDO	PRESUPUESTO PROGRAMADO		
06284	Programa Construcción y Equipamiento del Nuevo Hospital Hidalgo	0	2,656	14,119	14,119	2,656	2,656	16,775	16,775	100.00%	100.00%	16,775	16,775	100.00%	100.00%
06285	ASESORIA JURIDICA DE ATENCION A VICTIMAS U OFENDIDOS DEL DELITO	0	0	0	0	339	456	339	456	74.39%	74.39%	339	456	74.39%	74.39%
06297	PROGRAMAS REGIONALES 2016-3 MUNICIPIO DE AGUASCALIENTES	0	0	0	0	2	0	2	2	100.00%	100.00%	2	2	100.00%	100.00%
06298	PROGRAMA PRESUPUESTARIO EXPANSION DE LA EDUCACION MEDIA SUPERIOR SUPERIOR TECNOLÓGICO DE PASELLÓN	0	0	0	0	0	0	0	0	100.00%	100.00%	0	0	100.00%	100.00%
06299	PROGRAMA PRESUPUESTARIO EXPANSION DE LA EDUCACION MEDIA SUPERIOR Y SUPERIOR, 2016	0	0	1	1	1	0	1	1	100.00%	100.00%	1	1	100.00%	100.00%
06300	PROGRAMA PRESUPUESTARIO EXPANSION DE LA EDUCACION MEDIA SUPERIOR Y SUPERIOR 2016. INSTITUTO TECNOLÓGICO DE EL LLANO.	0	0	0	0	0	0	0	0	100.00%	100.00%	0	0	100.00%	100.00%
06301	PROGRAMA SEGURO POPULAR (CUOTA SOCIAL) 2017	0	0	18,728	18,728	11,937	11,937	30,665	30,665	100.00%	100.00%	30,665	30,665	100.00%	100.00%

Flujo contable trimestral de Ingresos y Egresos

Anexo 11

INFORME DE AVANCE DE GESTIÓN FINANCIERA  
Miles de Pesos

IAGF-1/CAD

Clave:  
Ente Fiscalizado:  
Periodo:

GOBIERNO DEL ESTADO DE AGUASCALIENTES- SECTOR CENTRAL  
Del 1 de Enero al 31 de Marzo de 2017

EGRESOS													
EGRESOS POR PROGRAMAS													
CLAVE	CUENTA	NOMBRE	ENERO		FEBRERO		MARZO		ACUMULADO TRIMESTRAL		ACUMULADO DEL EJERCICIO		EFICIENCIA DEL EJERCICIO %
			EJERCIDO	PRESUPUESTO PROGRAMADO	EJERCIDO	PRESUPUESTO PROGRAMADO	EJERCIDO	PRESUPUESTO PROGRAMADO	EJERCIDO	PRESUPUESTO PROGRAMADO	EJERCIDO	PRESUPUESTO PROGRAMADO	
06304		PROGRAMA FORTALECIMIENTO FINANCIERO 'D' 2016-OFICIA MAJOR	0	0	0	0	0	0	0	0	0	0	100.00%
06305		SINAVE COMPONENTE DE VIGILANCIA POR LABORATORIO (AFASPE 2017)	0	0	0	0	1,580	1,580	1,580	1,580	1,580	1,580	100.00%
06306		SISTEMA NACIONAL DE VIGILANCIA EPIDEMIOLOGICA (AFASPE 2017)	0	0	0	0	1,022	1,022	1,022	1,022	1,022	1,022	100.00%
06322		SISTEMA NACIONAL DE INFORMACION	0	0	0	0	0	120	0	120	0	120	0.00%
06329		SALUD SEXUAL Y REPRODUCTIVA PARA ADOLESCENTES (AFASPE 2017)	0	0	0	0	1,342	1,342	1,342	1,342	1,342	1,342	100.00%
06330		PLANEACION FAMILIAR Y ANTICONCEPCION (AFASPE 2017)	0	0	0	0	1,251	1,251	1,251	1,251	1,251	1,251	100.00%
06331		PREVENCION Y CONTROL DEL CANCER DE LA MUJER (AFASPE 2017)	0	0	0	0	7,406	7,406	7,406	7,406	7,406	7,406	100.00%
06332		SEGURIDAD VIAL (AFASPE 2017)	0	0	0	0	755	755	755	755	755	755	100.00%
06333		PREVENCION DE ACCIONES EN GRUPOS VULNERABLES (AFASPE 2017)	0	0	0	0	370	370	370	370	370	370	100.00%
06334		FONDO PARA INDEMNIZACIONES DE SENTENCIADOS ABSUELTOS	0	0	200	200	0	0	200	200	200	200	100.00%

Flujo contable trimestral de Ingresos y Egresos

Anexo 11

INFORME DE AVANCE DE GESTIÓN FINANCIERA  
Miles de Pesos

IAGF-1/CAD

Clave:  
Ente Fiscalizado:  
Periodo:

GOBIERNO DEL ESTADO DE AGUASCALIENTES- SECTOR CENTRAL  
Del 1 de Enero al 31 de Marzo de 2017

EGRESOS														
EGRESOS POR PROGRAMAS														
CLAVE	CUENTA	NOMBRE	ENERO		FEBRERO		MARZO		ACUMULADO TRIMESTRAL		EFICIENCIA %	ACUMULADO DEL EJERCICIO		EFICIENCIA DEL EJERCICIO %
			EJERCIDO	PRESUPUESTO PROGRAMADO	EJERCIDO	PRESUPUESTO PROGRAMADO	EJERCIDO	PRESUPUESTO PROGRAMADO	EJERCIDO	PRESUPUESTO PROGRAMADO		EJERCIDO	PRESUPUESTO PROGRAMADO	
06335		CONSOLIDACION DE LAS INSTALACIONES DE LA UNIVERSIDAD TECNOLÓGICA EL RETONO, EL RETONO, EL LLANO.	0	0	0	0	2,189	2,189	2,189	2,189	100.00%	2,189	2,189	100.00%
06336		CONSTRUCCION PARAPETO Y TECHUMBRE METALICA DEL PASO A DESNIVEL EN AV. LOPEZ MATEOS Y CALLE F. ELIZONDO.	0	0	0	0	2,156	2,156	2,156	2,156	100.00%	2,156	2,156	100.00%
06339		AGUASCALIENTES - IGUALDAD DE GENERO EN SALUD (AFASPE 2017).	0	0	0	0	140	140	140	140	100.00%	140	140	100.00%
06340		SALUD MATERINAL PERINATAL (AFASPE 2017).	0	0	0	0	6,482	6,482	6,482	6,482	100.00%	6,482	6,482	100.00%
06341		RESPUESTA AL VIH SIDA E ITS (AFASPE 2017) ISSEA.	0	0	0	0	563	563	563	563	100.00%	563	563	100.00%
06343		CUOTA SOCIAL (SEGURO POPULAR) (TESSE 2017).	0	0	0	0	23,155	23,155	23,155	23,155	100.00%	23,155	23,155	100.00%
06347		PREVENCIÓN Y ATENCIÓN DE LA VIOLENCIA FAMILIAR Y DE GÉNERO (AFASPE 2017).	0	0	0	0	2,904	2,904	2,904	2,904	100.00%	2,904	2,904	100.00%
06348		APORTACION ESTATAL EN COMPLEMENTO DE LAS OBRAS DEL SISTEMA DE JUSTICIA PENAL EN EL ESTADO DE AGUASCALIENTES, VARIAS LOCALIDADES, TODO EL ESTADO.	0	0	0	0	9,600	9,600	9,600	9,600	100.00%	9,600	9,600	100.00%
06351		OBRAS PARA LA FERIA NACIONAL DE SAN MARCOS 2017.- "STAND DIF (BAZAR)". AGUASCALIENTES.	0	0	0	0	118	118	118	118	100.00%	118	118	100.00%

Flujo contable trimestral de Ingresos y Egresos

Anexo 11

INFORME DE AVANCE DE GESTIÓN FINANCIERA  
Miles de Pesos

IAGF-1/CAD

Clave:  
Ente Fiscalizado:  
Periodo:

GOBIERNO DEL ESTADO DE AGUASCALIENTES- SECTOR CENTRAL  
Del 1 de Enero al 31 de Marzo de 2017

EGRESOS														
EGRESOS POR PROGRAMAS														
CLAVE	CUENTA	NOMBRE	ENERO		FEBRERO		MARZO		ACUMULADO TRIMESTRAL		ACUMULADO DEL EJERCICIO		EFICIENCIA DEL EJERCICIO %	
			EJERCIDO	PRESUPUESTO PROGRAMADO	EJERCIDO	PRESUPUESTO PROGRAMADO	EJERCIDO	PRESUPUESTO PROGRAMADO	EJERCIDO	PRESUPUESTO PROGRAMADO	EJERCIDO	PRESUPUESTO PROGRAMADO		
06359		PROGRAMA COSTOS INHERENTES A LA OPERACION Y PRESTACION DE SERVICIOS EN LA EDUCACION 2017	0	0	0	0	25,000	25,000	25,000	25,000	25,000	25,000	100.00%	100.00%
06364		PROGRAMA FORTASEG 2017 MUNICIPIO DE AGUASCALIENTES	0	0	0	0	34,605	34,605	34,605	34,605	34,605	34,605	100.00%	100.00%
06365		PROGRAMA FORTASEG 2017 MUNICIPIO DE CALVILLO	0	0	0	0	7,000	7,000	7,000	7,000	7,000	7,000	100.00%	100.00%
06366		PROGRAMA FORTASEG 2017 MUNICIPIO DE JESUS MARIA	0	0	0	0	7,000	7,000	7,000	7,000	7,000	7,000	100.00%	100.00%
06367		PROGRAMA FORTASEG 2017 MUNICIPIO DE SAN FRANCISCO DE LOS ROMO	0	0	0	0	7,000	7,000	7,000	7,000	7,000	7,000	100.00%	100.00%
06373		OBRAS PARA LA FERIA NACIONAL DE SAN MARCOS 2017.- "GUARDERIA" AGUASCALIENTES	0	0	0	0	659	659	659	659	659	659	100.00%	100.00%
06391		ALIMENTACION Y ACTIVIDAD FISICA (AFASPE 2017)	0	0	0	0	1,500	1,500	1,500	1,500	1,500	1,500	100.00%	100.00%
06392		ENTORNOS Y COMUNIDADES SALUDABLES (AFASPE 2017)	0	0	0	0	433	433	433	433	433	433	100.00%	100.00%
06393		PROGRAMA REFORMA EDUCATIVA 2016	0	0	0	0	945	945	945	945	945	945	100.00%	100.00%
06394		PROGRAMA ESCUELAS DE TIEMPO COMPLETO 2017	0	0	0	0	83,167	83,167	83,167	83,167	83,167	83,167	100.00%	100.00%
06391		RESERVA PROGRAMA DE DESARROLLO REGIONAL TURISTICO SUSTENTABLE Y QUEMAGUAC (PRODERMAGUAC 2017)	0	0	0	0	0	0	0	0	0	0	0.00%	0.00%

Flujo contable trimestral de Ingresos y Egresos

Anexo 11

INFORME DE AVANCE DE GESTIÓN FINANCIERA  
Miles de Pesos

IAGF-1/CAD

Clave: GOBIERNO DEL ESTADO DE AGUASCALIENTES- SECTOR CENTRAL  
 Ente Fiscalizado: Del 1 de Enero al 31 de Marzo de 2017  
 Periodo:

CUENTA	ENERO		FEBRERO		MARZO		ACUMULADO TRIMESTRAL		EFICIENCIA	%	ACUMULADO DEL EJERCICIO		EFICIENCIA DEL EJERCICIO	%
	EJERCIDO	PRESUPUESTO PROGRAMADO	EJERCIDO	PRESUPUESTO PROGRAMADO	EJERCIDO	PRESUPUESTO PROGRAMADO	EJERCIDO	PRESUPUESTO PROGRAMADO			EJERCIDO	PRESUPUESTO PROGRAMADO		
TOTAL:	1,526,646	2,338,246	1,469,686	2,037,866	2,463,991	2,037,866	5,162,294	6,077,654	85.79%	85.79%	5,162,294	6,077,654	85.79%	
C.P. LUIS RICARDO MARTÍNEZ CASTAÑEDA SECRETARIO DE FINANZAS														
C.P. CARLOS DE JESUS MAGALLANES GARCÍA SUBSECRETARIO DE EGRESOS														
C.P. CAROLINA ELIZABETH PERALES DÍAZ DE LEÓN DIRECTORA GENERAL DE PRESUPUESTACIÓN Y CUENTA PÚBLICA														

**ANEXO 12**  
**INFORME DE PROCESOS CONCLUIDOS**  
 Miles de Pesos

IAGF-2/CAD

**Clave:**  
**Ente Fiscalizado:** GOBIERNO DEL ESTADO DE AGUASCALIENTES- SECTOR CENTRAL  
**Periodo:** Del 1 de Enero al 31 de Marzo de 2017

<b>INGRESOS</b>	
<b>Total Acumulado del Ejercicio:</b>	6,900,409
<b>Total Programado Acumulado del Ejercicio:</b>	5,112,983
<b>Diferencia:</b>	<b>1,787,426</b>

**JUSTIFICACIÓN DE LA DIFERENCIA:**

- 1) En el rubro de Aprovechamientos, se incluye 709.5 mdp del saldo del ejercicio fiscal anterior.
- 2) En el Apartado de Participaciones y Aportaciones incluye los recursos por reasignaciones federales por convenio, toda vez que los ingresos por este concepto se incorporan al ejercicio presupuestal del ingreso en el transcurso del año, se incluyen en las columnas del mes y acumulado del ejercicio.
- 3) Para efectos informativos, en el rubro de INGRESOS, en el acumulado del ejercicio se incluyen 641.2 mdp de recursos propios RECAUDADOS DIRECTAMENTE por el Sector Paraestatal y Organos Autónomos, estos recursos se integran de:  
 Derechos: 178.0 mdp  
 Productos: 195.4 mdp  
 Aprovechamientos: 17.0 mdp  
 Ingresos por Venta de Bienes y Servicios: 250.7 mdp

C.P. LUIS RICARDO MARTÍNEZ CASTAÑEDA  
 SECRETARIO DE FINANZAS

C.P. CARLOS DE JESÚS MAGALLANES GARCÍA  
 SUBSECRETARIO DE EGRESOS

C.P. CAROLINA ELIZABETH PERALES DÍAZ DE LEÓN  
 DIRECTORA GENERAL DE PRESUPUESTACIÓN  
 Y CUENTA PÚBLICA

**ANEXO 12**  
**INFORME DE PROCESOS CONCLUIDOS**  
 Miles de Pesos

IAGF-2/CAD

**Clave:** \_\_\_\_\_  
**Ente Fiscalizado:** GOBIERNO DEL ESTADO DE AGUASCALIENTES- SECTOR CENTRAL  
**Periodo:** Del 1 de Enero al 31 de Marzo de 2017

**EGRESOS**  
**EGRESOS POR CAPÍTULO DEL GASTO**

<b>Total Acumulado del Ejercicio:</b>	5,162,294
<b>Total Programado Acumulado del Ejercicio:</b>	6,017,554
<b>Diferencia:</b>	<b>(855,261)</b>

<p><b>JUSTIFICACIÓN DE LA DIFERENCIA:</b></p> <p>1) Durante el primer trimestre del 2017 en el Capítulo de Servicios Personales se incluyen las provisiones por indemnización y jubilaciones al personal.</p> <p>2) Durante el periodo de enero a marzo 2017 en los Capítulos de Materiales y Suministros, así como de Servicios Generales, se observa que el monto ejercido es inferior al presupuestado en el trimestre, es decir, existe eficiencia ya que se encuentra aun en la etapa de la concentración y consolidación para iniciar los procedimientos correspondientes a las adquisiciones.</p> <p>3) En el periodo del primer trimestre 2017 en el rubro de Transferencias, Asignaciones y Otras Ayudas, se incluye el registro del FONE.- Fondo de Aportaciones para la Nómina Educativa y Gasto Operativo, de los meses de enero y febrero, quedando pendiente el mes de marzo, en virtud de que no se recibió la documentación correspondiente por parte de la Secretaría de Educación Pública.</p> <p>4) En el apartado de Participaciones y Aportaciones que incluye el rubro de Convenios se registran los recursos ejercidos por reasignaciones Federales por Convenio que se van incorporando al ejercicio presupuestal durante el año.</p> <p>5) En el apartado de bienes Muebles, Inmuebles e Intangibles se van reflejando las modificaciones del presupuesto original y se present el devengado de las adquisiciones una vez que éstas se realizan.</p>
---

C.P. LUIS RICARDO MARTÍNEZ CASTAÑEDA  
 SECRETARIO DE FINANZAS

C.P. CARLOS DE JESÚS MAGALLANES GARCÍA  
 SUBSECRETARIO DE EGRESOS

C.P. CAROLINA ELIZABETH PERALES DÍAZ DE LEÓN  
 DIRECTORA GENERAL DE PRESUPUESTACIÓN  
 Y CUENTA PÚBLICA

IAGF-2/ICAD

**ANEXO 12**  
**INFORME DE PROCESOS CONCLUIDOS**  
 Miles de Pesos

**Clave:** GOBIERNO DEL ESTADO DE AGUASCALIENTES- SECTOR CENTRAL  
**Ente Fiscalizado:**  
**Periodo:** Del 1 de Enero al 31 de Marzo de 2017

**EGRESOS**  
**EGRESOS POR PROGRAMAS**

<b>Total Acumulado del Ejercicio:</b>	5,162,294
<b>Total Programado Acumulado del Ejercicio:</b>	6,017,554
<b>Diferencia:</b>	<b>(855,261)</b>

**JUSTIFICACIÓN DE LA DIFERENCIA:**

1) Durante el primer trimestre del 2017 en el Capítulo de Servicios Personales se incluyen las provisiones por indemnización y jubilaciones al personal.

2) Durante el periodo de enero a marzo 2017 en los Capítulos de Materiales y Suministros, así como de Servicios Generales, se observa que el monto ejercido es inferior al presupuestado en el trimestre, es decir, existe eficiencia ya que se encuentra aún en la etapa de la concentración y consolidación para iniciar los procedimientos correspondientes a las adquisiciones.

3) En el periodo del primer trimestre 2017 en el rubro de Transferencias, Asignaciones y Otras Ayudas, se incluye el registro del FONE - Fondo de Aportaciones para la Nómina Educativa y Gasto Operativo, de los meses de enero y febrero, quedando pendiente el mes de marzo, en virtud de que no se recibió la documentación correspondiente por parte de la Secretaría de Educación Pública.

4) En el apartado de Participaciones y Aportaciones que incluye el rubro de Convenios se registran los recursos ejercidos por reasignaciones Federales por Convenio que se van incorporando al ejercicio presupuestal durante el año.

5) En el apartado de bienes Muebles, Inmuebles e Intangibles se van reflejando las modificaciones del presupuesto original y se present el devengado de las adquisiciones una vez que éstas se realizan.

C.P. LUIS RICARDO MARTÍNEZ CASTAÑEDA  
 SECRETARIO DE FINANZAS

C.P. CARLOS DE JESUS MAGALLANES GARCIA  
 SUBSECRETARIO DE EGRESOS

C.P. CAROLINA ELIZABETH PERALES DÍAZ DE LEÓN  
 DIRECTORA GENERAL DE PRESUPUESTACIÓN  
 Y CUENTA PÚBLICA



Anexo 11

Flujo contable trimestral de Ingresos y Egresos

INFORME DE AVANCE DE GESTIÓN FINANCIERA

IAGF-ICAD

Miles de Pesos

Clave Ente Fiscalizado Período  
 Colegio de Estudios Científicos y Tecnológicos del Estado de Aguascalientes  
 Del 1 de Enero al 31 de Marzo de 2017

CUENTA	ENERO		FEBRERO		MARZO		ACUMULADO TRIMESTRAL		%	ACUMULADO DEL EJERCICIO		%
	REAL	PRESUPUESTO PROGRAMADO	REAL	PRESUPUESTO PROGRAMADO	REAL	PRESUPUESTO PROGRAMADO	REAL	PRESUPUESTO PROGRAMADO		EFICIENCIA DEL EJERCICIO	REAL	
411	-	-	-	-	-	-	-	-	0%	-	-	0%
412	-	-	-	-	-	-	-	-	0%	-	-	0%
413	-	-	-	-	-	-	-	-	0%	-	-	0%
414	8,718	4,670	3,059	4,286	578	1,685	12,355	10,641	116%	12,355	10,641	116%
415	6	22	22	92	116	92	144	206	70%	144	206	70%
416	-	-	-	-	-	-	-	-	0%	-	-	0%
417	753	364	216	364	40	212	1,008	940	107%	1,008	940	107%
418	-	-	-	-	-	-	-	-	0%	-	-	0%
419	3,364	10,704	9,584	12,608	25,035	14,668	37,983	37,980	100%	37,983	37,980	100%
<b>TOTAL</b>	<b>12,841</b>	<b>15,760</b>	<b>12,880</b>	<b>17,350</b>	<b>25,770</b>	<b>16,657</b>	<b>51,490</b>	<b>49,767</b>	<b>103%</b>	<b>51,490</b>	<b>49,767</b>	<b>103%</b>

EGRESOS POR CAPÍTULO DEL GASTO												
CUENTA	ENERO		FEBRERO		MARZO		ACUMULADO TRIMESTRAL		%	ACUMULADO DEL EJERCICIO		%
	EJERCIDO	PRESUPUESTO PROGRAMADO	EJERCIDO	PRESUPUESTO PROGRAMADO	EJERCIDO	PRESUPUESTO PROGRAMADO	EJERCIDO	PRESUPUESTO PROGRAMADO		EFICIENCIA	EJERCIDO	
1000	12,341	15,262	13,873	20,626	14,934	21,445	41,148	57,333	72%	41,148	57,333	72%
2000	82	799	24	792	255	704	341	2,295	15%	341	2,295	15%
3000	387	804	1,427	2,333	614	1,988	2,438	5,135	47%	2,438	5,135	47%
4000	3	-	1	50	145	270	149	320	47%	149	320	47%
5000	22	73	-	29	-	33	22	135	16%	22	135	16%
6000	-	-	-	-	-	-	-	-	#DIV/0!	-	-	#DIV/0!
7000	-	-	-	-	-	-	-	-	0%	-	-	0%
8000	-	-	-	-	-	-	-	-	0%	-	-	0%
9000	-	-	-	-	-	-	-	-	0%	-	-	0%
<b>TOTAL</b>	<b>12,845</b>	<b>16,938</b>	<b>15,325</b>	<b>23,830</b>	<b>15,929</b>	<b>24,460</b>	<b>44,098</b>	<b>65,218</b>	<b>68%</b>	<b>44,098</b>	<b>65,218</b>	<b>68%</b>

IAGF-1/CAD

**Anexo 11**  
**Flujo contable trimestral de Ingresos y Egresos**  
**INFORME DE AVANCE DE GESTIÓN FINANCIERA**


Miles de Pesos

Clave Ente Fiscalizado Periodo  
 Colegio de Estudios Científicos y Tecnológicos del Estado de Aguascalientes  
 Del 1 de Enero al 31 de Marzo de 2017

PROGRAMA	ENERO		FEBRERO		MARZO		ACUMULADO TRIMESTRAL		%	
	EJERCIDO	PRESUPUESTO PROGRAMADO	EJERCIDO	PRESUPUESTO PROGRAMADO	EJERCIDO	PRESUPUESTO PROGRAMADO	EJERCIDO	PRESUPUESTO PROGRAMADO	EFICIENCIA	%
1 DESARROLLO INSTITUCIONAL Y GESTIÓN ADMINISTRATIVA	12,820	16,128	14,398	21,352	15,650	23,021	42,869	60,501	71%	71%
2 ATENCIÓN A ALUMNOS	-	11	8	236	186	400	194	647	30%	30%
3 CAPACITACIÓN A MAESTROS	-	-	8	66	31	119	39	185	21%	21%
4 PLANES Y PROGRAMAS DE EQUIPAMIENTO E	-	-	9	16	1	16	9	32	29%	29%
5 INFRAESTRUCTURA	21	798	15	906	56	731	93	2,435	4%	4%
6 CON LOS SECTORES QUE INTEGRAN LA SOCIEDAD	3	-	1	51	5	95	9	146	6%	6%
7 EVALUACIÓN INSTITUCIONAL	-	-	886	1,200	-	64	886	1,264	70%	70%
<b>TOTAL</b>	<b>12,845</b>	<b>16,937</b>	<b>15,325</b>	<b>23,827</b>	<b>15,929</b>	<b>24,446</b>	<b>44,098</b>	<b>65,210</b>	<b>68%</b>	<b>68%</b>

LIC. JOSE DE JESUS ORTIZ DOMINGUEZ  
 DIRECTOR ADMINISTRATIVO  
 Responsable del Ingreso Recaudado y Recurso Ejercido

ING. BRAULIO PAREDES MARTINEZ  
 DIRECTOR DE PLANEACIÓN  
 Responsable de la Información Presupuestal



**Anexo 12**

**INFORME DE AVANCE DE GESTION FINANCIERA**  
Miles de Pesos

**IAGF-2/CAD**  
Colegio de Estudios Científicos y Tecnológicos del Estado de Aguascalientes  
Del 1 de Enero al 31 de Marzo de 2017

Clave  
Ente Fiscalizado  
Periodo

INGRESOS	
TOTAL REAL ACUMULADO DEL EJERCICIO	51,490
TOTAL PROGRAMADO ACUMULADO DEL EJERCICIO	49,767
DIFERENCIA	1,723

**JUSTIFICACION DE LA DIFERENCIA**  
A la fecha del presente informe se tienen desfases en la recepción del recurso proveniente del Subsidio Federal, de acuerdo a la calendarización del mismo.

EGRESOS	
EGRESOS POR CAPITULO DEL GASTO	
TOTAL REAL ACUMULADO DEL EJERCICIO	44,098
TOTAL PROGRAMADO ACUMULADO DEL EJERCICIO	65,218
DIFERENCIA	(21,120)

**JUSTIFICACION DE LA DIFERENCIA**  
Debido al retraso en la recepción de los recursos provenientes del Subsidio Federal se muestran diferencias, mismas que se encuentran reflejadas en los pasivos del Colegio

EGRESOS POR PROGRAMAS	
TOTAL REAL ACUMULADO DEL EJERCICIO	44,098
TOTAL PROGRAMADO ACUMULADO DEL EJERCICIO	65,210
DIFERENCIA	(21,112)

**JUSTIFICACION DE LA DIFERENCIA**  
Debido al retraso en la recepción de los recursos provenientes del Subsidio Federal se muestran diferencias, mismas que se encuentran reflejadas en los pasivos del Colegio

**LIC. JOSÉ DE JESÚS ORTÍZ DOMÍNGUEZ**  
DIRECTOR ADMINISTRATIVO  
Responsable del Ingreso Recaudado y Recurso Ejercido

**ING. BRAULIO PAREDES MARTÍNEZ**  
DIRECTOR DE PLANEACIÓN  
Responsable de la Información Presupuestal

IAGF-11/CAD

Anexo 11

Flujo contable trimestral de Ingresos y Egresos

INFORME DE AVANCE DE GESTIÓN FINANCIERA

Miles de Pesos

Clave 60  
 Ente Fiscalizado CENTRO DE COMPETITIVIDAD E INNOVACION DEL ESTADO DE AGUASCALIENTES  
 Periodo Del 1 de Enero al 31 de Marzo de 2017

CUENTA	ENERO			FEBRERO			MARZO			ACUMULADO TRIMESTRAL			ACUMULADO DEL EJERCICIO		
	CLAVE CAPITULO	NOMBRE	REAL	PRESUPUESTO PROGRAMADO	REAL	PRESUPUESTO PROGRAMADO	REAL	PRESUPUESTO PROGRAMADO	REAL	PRESUPUESTO PROGRAMADO	REAL	PRESUPUESTO PROGRAMADO	REAL	PRESUPUESTO PROGRAMADO	% EFICIENCIA DEL EJERCICIO
1		IMPUESTOS CUOTAS Y APORTACIONES DE SEGURIDAD SOCIAL													0%
2		CONTRIBUCIONES DE MEJORAS													0%
3		DERECHOS													0%
4		PRODUCTOS													0%
5		APROVECHAMIENTOS													0%
6		INGRESOS POR VENTA DE BIENES Y SERVICIOS	0	38	0	50	4	103	4	191	4	191	4	191	2%
7		PARTICIPACIONES Y TRANSFERENCIAS													0%
8		ASIGNACIONES, SUBSIDIOS Y OTAS AYUDAS	553	552	542	538	526	529	1,621	1,621	1,619	1,621	1,619	100%	
9		TOTAL	553	590	542	588	530	632	1,825	1,810	1,825	1,810	1,810	90%	

CUENTA	ENERO			FEBRERO			MARZO			ACUMULADO TRIMESTRAL			ACUMULADO DEL EJERCICIO		
	CLAVE CAPITULO	NOMBRE	EJERCIDO	PRESUPUESTO PROGRAMADO	EJERCIDO	PRESUPUESTO PROGRAMADO	EJERCIDO	PRESUPUESTO PROGRAMADO	EJERCIDO	PRESUPUESTO PROGRAMADO	EJERCIDO	PRESUPUESTO PROGRAMADO	EJERCIDO	PRESUPUESTO PROGRAMADO	% EFICIENCIA DEL EJERCICIO
1000		SERVICIOS PERSONALES	266	429	222	400	220	400	708	1,229	708	1,229	708	1,229	58%
2000		MATERIALES Y SUMINISTROS	10	20	45	15	94	71	149	106	149	106	149	106	141%
3000		SERVICIOS GENERALES	57	141	60	173	152	161	269	475	269	475	269	475	57%
4000		TRANSFERENCIAS, ASIGNACIONES, SUBSIDIOS Y OTAS AYUDAS													0%
5000		BIENES MUEBLES, INMUEBLES E INTANGIBLES													0%
6000		INVERSION PUBLICA													0%
7000		INVERSIONES FINANCIERAS Y OTAS PROVISIONES													0%
8000		PARTICIPACIONES Y APORTACIONES													0%
9000		DEUDA PUBLICA													0%
		TOTAL	333	590	327	588	466	632	1,126	1,810	1,126	1,810	1,126	1,810	62%

IAGF-1/CAD

Anexo 11

Flujo contable trimestral de Ingresos y Egresos

INFORME DE AVANCE DE GESTIÓN FINANCIERA

Miles de Pesos

Clave Ente Fiscalizado Período  
 60 CENTRO DE COMPETITIVIDAD E INNOVACION DEL ESTADO DE AGUASCALIENTES  
 Del 1 de Enero al 31 de Marzo de 2017

PROGRAMA	ENERO		FEBRERO		MARZO		ACUMULADO TRIMESTRAL		%	ACUMULADO DEL EJERCICIO	%	
	EJERCIDO	PRESUPUESTO PROGRAMADO	EJERCIDO	PRESUPUESTO PROGRAMADO	EJERCIDO	PRESUPUESTO PROGRAMADO	EJERCIDO	PRESUPUESTO PROGRAMADO				EFICIENCIA
4214 GASTOS OPERATIVOS	134	218	132	223	188	206	453	647	70%	453	647	70%
4162 ATENCION Y DESARROLLO EMPRESARIAL	65	144	64	162	91	207	219	513	43%	219	513	43%
4163 INFORMACION ESTRATEGICA Y VINCULACION	89	174	87	154	124	159	301	487	62%	301	487	62%
4164 COMPETITIVIDAD INTERNACIONAL Y TECNOLOGIA	45	56	44	52	63	55	153	162	94%	153	162	94%
<b>TOTAL</b>	<b>333</b>	<b>591</b>	<b>327</b>	<b>591</b>	<b>466</b>	<b>627</b>	<b>1,126</b>	<b>1,809</b>	<b>62%</b>	<b>1,126</b>	<b>1,809</b>	<b>62%</b>

LAE. MISAEL JAFET LOERA GAYTAN  
 DIRECTOR GENERAL

ING. ADRIANA ANZURES REYES  
 JEFE ADMINISTRATIVA

# Anexo 12

## INFORME DE AVANCE DE GESTION FINANCIERA

Miles de Pesos

IAGF-2/CAD

Clave

60

Ente Fiscalizado

CENTRO DE COMPETITIVIDAD E INNOVACION DEL ESTADO DE AGUASCALIENTES

Periodo

Del 1 de Enero al 31 de Marzo de 2017

### INGRESOS

TOTAL REAL ACUMULADO DEL EJERCICIO	1,625
TOTAL PROGRAMADO ACUMULADO DEL EJERCICIO	1,810
DIFERENCIA	(185)

### JUSTIFICACION DE LA DIFERENCIA

NO SE HAN GENERADO INGRESOS PROPIOS, YA QUE AUN NO COMIENZAN LOS CURSOS CON COSTO

### EGRESOS

#### EGRESOS POR CAPITULO DEL GASTO

TOTAL REAL ACUMULADO DEL EJERCICIO	1,126
TOTAL PROGRAMADO ACUMULADO DEL EJERCICIO	1,810
DIFERENCIA	(684)

### JUSTIFICACION DE LA DIFERENCIA

NO SE HAN GENERADO INGRESOS PROPIOS, YA QUE AUN NO COMIENZAN LOS CURSOS CON COSTO, Y DEL RECURSO ESTATAL NO SE HA CONTRATADO A TODO EL PERSONAL QUE SE REQUIERE PARA OPERAR RL CENTRO

#### EGRESOS POR PROGRAMAS

TOTAL REAL ACUMULADO DEL EJERCICIO	1,126
TOTAL PROGRAMADO ACUMULADO DEL EJERCICIO	1,809
DIFERENCIA	(683)

### JUSTIFICACION DE LA DIFERENCIA

NO SE HAN GENERADO INGRESOS PROPIOS, YA QUE AUN NO COMIENZAN LOS CURSOS CON COSTO, Y DEL RECURSO ESTATAL NO SE HA CONTRATADO A TODO EL PERSONAL QUE SE REQUIERE PARA OPERAR RL CENTRO

LAE. MISAEL JAFET LOERA GAYTAN  
DIRECTOR GENERAL

ING. ADRIANA ANZURES REYES  
JEFE ADMINISTRATIVO

Anexo 11

INFORME DE AVANCE DE GESTIÓN FINANCIERA

(Miles de Pesos)

Clave Ente Fiscalizado Periodo  
CENTENARIO HOSPITAL MIGUEL HIDALGO  
Del 01 de Enero al 31 de Marzo de 2017

Flujo contable trimestral de Ingresos y Egresos

CLAVE	NOMBRE	ENERO		FEBRERO		MARZO		ACUMULADO TRIMESTRE 1		% EFICIENCIA TRIMESTRAL		ACUMULADO DEL EJERCICIO		% EFICIENCIA DEL EJERCICIO	
		REAL	PRESUPUESTO PROGRAMADO	REAL	PRESUPUESTO PROGRAMADO	REAL	PRESUPUESTO PROGRAMADO	REAL	PRESUPUESTO PROGRAMADO	REAL	PRESUPUESTO PROGRAMADO	%	REAL	PRESUPUESTO PROGRAMADO	%
1	IMPUESTOS CUOTAS Y APORTACIONES DE SEGURIDAD SOCIAL	0	0	0	0	0	0	0	0	0	0	0	0	0	0
2	CONTRIBUCIONES DE MEJORAS	8,939	8,939	8,761	8,761	9,048	9,048	26,747	26,747	100%	100%	26,747	26,747	100%	100%
3	DERECHOS	107	107	42	42	178	178	327	327	100%	100%	327	327	100%	100%
4	PRODUCTOS	0	0	0	0	0	0	0	0	0	0	0	0	0	0
5	APROVECHAMIENTOS	0	0	0	0	0	0	0	0	0	0	0	0	0	0
6	INGRESOS POR VENTA DE BIENES Y SERVICIOS	0	0	0	0	0	0	0	0	0	0	0	0	0	0
7	INGRESOS POR VENTA DE BIENES Y SERVICIOS	0	0	0	0	0	0	0	0	0	0	0	0	0	0
8	PARTICIPACIONES Y APORTACIONES	25,75	25,75	37,475	37,475	45,181	45,181	108,406	108,406	100%	100%	108,406	108,406	100%	100%
9	TRANSFERENCIAS, ASIGNACIONES, SUBSIDIOS Y OTRAS AYUDAS	0	0	0	0	0	0	0	0	0	0	0	0	0	0
<b>TOTAL</b>		<b>34,796</b>	<b>34,796</b>	<b>46,278</b>	<b>46,278</b>	<b>54,406</b>	<b>54,406</b>	<b>135,480</b>	<b>135,480</b>	<b>100%</b>	<b>100%</b>	<b>135,480</b>	<b>135,480</b>	<b>100%</b>	<b>100%</b>

EGRESOS POR CAPITULO DEL GASTO																
CLAVE	Cuenta	NOMBRE	ENERO		FEBRERO		MARZO		ACUMULADO TRIMESTRAL		% EFICIENCIA TRIMESTRAL		ACUMULADO DEL EJERCICIO		% EFICIENCIA DEL EJERCICIO	
			EJERCIDO	PRESUPUESTO PROGRAMADO	EJERCIDO	PRESUPUESTO PROGRAMADO	EJERCIDO	PRESUPUESTO PROGRAMADO	EJERCIDO	PRESUPUESTO PROGRAMADO	%	EFICIENCIA	EJERCIDO	PRESUPUESTO PROGRAMADO	%	
1000		SERVICIOS PERSONALES	28,057	28,057	30,093	30,093	40,725	40,725	98,875	98,875	100%	98,875	98,875	100%	100%	
2000		MATERIALES Y SUMINISTROS	5	5	170	170	8,305	8,305	8,480	8,480	100%	8,480	8,480	100%	100%	
3000		SERVICIOS GENERALES	2,478	2,478	370	370	1,388	1,388	4,235	4,235	100%	4,235	4,235	100%	100%	
4000		TRANSFERENCIAS, ASIGNACIONES, SUBSIDIOS Y OTRAS AYUDAS	0	0	0	0	0	0	0	0	0	0	0	0	0	
5000		BIENES MUEBLES E INTANGIBLES	0	0	1	1	1	1	1	1	100%	1	1	100%	100%	
6000		INVERSION PUBLICA	0	0	0	0	0	0	0	0	0	0	0	0	0	
7000		INVERSIONES FINANCIERAS Y OTRAS PROVISIONES	0	0	0	0	0	0	0	0	0	0	0	0	0	
8000		PARTICIPACIONES Y APORTACIONES	0	0	0	0	0	0	0	0	0	0	0	0	0	
9000		DEUDA PUBLICA	2,223	2,223	9,398	9,398	8,364	8,364	19,985	19,985	100%	19,985	19,985	100%	100%	
<b>TOTAL</b>		<b>32,761</b>	<b>32,761</b>	<b>40,032</b>	<b>40,032</b>	<b>58,783</b>	<b>58,783</b>	<b>131,576</b>	<b>131,576</b>	<b>100%</b>	<b>100%</b>	<b>131,576</b>	<b>131,576</b>	<b>100%</b>	<b>100%</b>	

Flujo contable trimestral de Ingresos y Egresos

Anexo 11

INFORME DE AVANCE DE GESTIÓN FINANCIERA

(Miles de Pesos)

Clave Ente Fiscalizado Período  
 CENTENARIO HOSPITAL MIGUEL HIDALGO  
 Del 01 de Enero al 31 de Marzo de 2017

PROGRAMA	ENERO			FEBRERO			MARZO			ACUMULADO TRIMESTRAL		ACUMULADO DEL EJERCICIO		%
	CLAVE	NOMBRE	EJERCIDO	PRESUPUESTO PROGRAMADO	EJERCIDO	PRESUPUESTO PROGRAMADO	EJERCIDO	PRESUPUESTO PROGRAMADO	EJERCIDO	PRESUPUESTO PROGRAMADO	EJERCIDO	PRESUPUESTO PROGRAMADO	EJERCIDO	
143717	GASTOS CATASTRÓFICOS	0	0	0	0	0	0	0	0	0	0	0	100%	
252000	FANSA	6,908	6,908	13,699	13,699	1,438	1,438	32,500	32,500	32,500	32,500	32,500	100%	
143917	INGRESOS PROPIOS	6,908	6,908	13,699	13,699	1,438	1,438	22,046	22,046	22,046	22,046	22,046	100%	
143617	GASTO OPERATIVO DE UNIDADES MEDICAS													
162000	RECURSOS ESTATALES	23,630	23,630	16,935	16,935	16,480	16,480	57,045	57,045	57,045	57,045	57,045	100%	
191000	ADEPAS	2,223	2,223	9,395	9,395	8,364	8,364	19,985	19,985	19,985	19,985	19,985	100%	
<b>TOTAL</b>		<b>32,761</b>	<b>32,761</b>	<b>40,032</b>	<b>40,032</b>	<b>58,783</b>	<b>58,783</b>	<b>131,576</b>	<b>131,576</b>	<b>131,576</b>	<b>131,576</b>	<b>131,576</b>	<b>100%</b>	

DR. JOSÉ BASILIO ROMO VELAZQUEZ  
 DIRECTOR GENERAL  
 CENTENARIO HOSPITAL MIGUEL HIDALGO

LIC. PATRICIA ALVAREZ CASTANEDA  
 DIRECTORA ADMINISTRATIVA  
 CENTENARIO HOSPITAL MIGUEL HIDALGO



# Anexo 12

## INFORME DE AVANCE DE GESTION FINANCIERA

(Miles de Pesos)

Clave

Ente Fiscalizado **CENTENARIO HOSPITAL MIGUEL HIDALGO**

Periodo **Del 01 de Enero al 31 de Marzo 2017**

INGRESOS	
TOTAL REAL ACUMULADO DEL EJERCICIO	135,480
TOTAL PROGRAMADO ACUMULADO DEL EJERCICIO	135,480
DIFERENCIA	0

JUSTIFICACION DE LA DIFERENCIA

EGRESOS	
EGRESOS POR CAPITULO DEL GASTO	
TOTAL REAL ACUMULADO DEL EJERCICIO	131,576
TOTAL PROGRAMADO ACUMULADO DEL EJERCICIO	131,576
DIFERENCIA	0

JUSTIFICACION DE LA DIFERENCIA

EGRESOS POR PROGRAMAS	
TOTAL REAL ACUMULADO DEL EJERCICIO	131,576
TOTAL PROGRAMADO ACUMULADO DEL EJERCICIO	131,576
DIFERENCIA	(0)

JUSTIFICACION DE LA DIFERENCIA

DR. JOSÉ BASILIO ROMO VELAZQUEZ  
DIRECTOR GENERAL  
CENTENARIO HOSPITAL MIGUEL HIDALGO

LIC. PATRICIA ALVAREZ CASTAÑEDA  
DIRECTORA ADMINISTRATIVA  
CENTENARIO HOSPITAL MIGUEL HIDALGO

IAGF-11/CAD

Anexo 11

Flujo contable trimestral de Ingresos y Egresos

INFORME DE AVANCE DE GESTIÓN FINANCIERA

Miles de Pesos

Clave Ente Fiscalizado Período  
 COMISIÓN ESTATAL DE ARBITRAJE MÉDICO PARA EL ESTADO DE AGUASCALIENTES  
 Del 1 de Enero al 31 de Marzo de 2017

CLAVE CRI	CUENTA NOMBRE	ENERO		FEBRERO		MARZO		ACUMULADO TRIMESTRAL		% EFICIENCIA TRIMESTRAL	ACUMULADO DEL EJERCICIO		% EFICIENCIA DEL EJERCICIO
		REAL	PRESUPUESTO PROGRAMADO	REAL	PRESUPUESTO PROGRAMADO	REAL	PRESUPUESTO PROGRAMADO	REAL	PRESUPUESTO PROGRAMADO		REAL	PRESUPUESTO PROGRAMADO	
1	IMPUESTOS CUOTAS Y APORTACIONES DE SEGURIDAD SOCIAL							0	0	0%	0	0	0%
2	CONTRIBUCIONES DE MEJORAS DERECHOS							0	0	0%	0	0	0%
3	PRODUCTOS							0	0	0%	0	0	0%
4	APROVECHAMIENTOS							0	0	0%	0	0	0%
5	INGRESOS POR VENTA DE BIENES Y SERVICIOS							0	0	0%	0	0	0%
6	PARTICIPACIONES Y TRANSFERENCIAS							0	0	0%	0	0	0%
7	ASIGNACIONES, SUBSIDIOS Y OTAS AYUDAS	474	474	458	365	420	420	1,352	1,259	107%	1,352	1,259	107%
<b>TOTAL</b>		<b>474</b>	<b>474</b>	<b>458</b>	<b>365</b>	<b>420</b>	<b>420</b>	<b>1,352</b>	<b>1,259</b>	<b>107%</b>	<b>1,352</b>	<b>1,259</b>	<b>107%</b>

CLAVE CAPITULO	CUENTA NOMBRE	ENERO		FEBRERO		MARZO		ACUMULADO TRIMESTRAL		% EFICIENCIA TRIMESTRAL	ACUMULADO DEL EJERCICIO		% EFICIENCIA DEL EJERCICIO
		EJERCIDO	PRESUPUESTO PROGRAMADO	EJERCIDO	PRESUPUESTO PROGRAMADO	EJERCIDO	PRESUPUESTO PROGRAMADO	EJERCIDO	PRESUPUESTO PROGRAMADO		EJERCIDO	PRESUPUESTO PROGRAMADO	
1000	SERVICIOS PERSONALES	342	284	226	284	251	354	819	922	88%	819	922	89%
2000	MATERIALES Y SUMINISTROS	1	31	4	7	8	6	13	44	30%	13	44	30%
3000	SERVICIOS GENERALES	40	139	53	74	54	55	147	268	55%	147	268	55%
4000	TRANSFERENCIAS, ASIGNACIONES, SUBSIDIOS Y OTAS AYUDAS							0	0	0%	0	0	0%
5000	BIENES MUEBLES, INMUEBLES E INTANGIBLES		20				5	0	25	0%	0	25	0%
6000	INVERSION PUBLICA							0	0	0%	0	0	0%
7000	INVERSIONES FINANCIERAS Y OTAS PROVISIONES							0	0	0%	0	0	0%
8000	PARTICIPACIONES Y APORTACIONES							0	0	0%	0	0	0%
9000	DEUDA PUBLICA							0	0	0%	0	0	0%
<b>TOTAL</b>		<b>383</b>	<b>474</b>	<b>283</b>	<b>365</b>	<b>313</b>	<b>420</b>	<b>979</b>	<b>1,259</b>	<b>78%</b>	<b>979</b>	<b>1,259</b>	<b>78%</b>

Flujo contable trimestral de Ingresos y Egresos

Anexo 11

INFORME DE AVANCE DE GESTIÓN FINANCIERA

IAGF-1/CAD

Miles de Pesos

Clave Ente Fiscalizado Período  
**COMISIÓN ESTATAL DE ARBITRAJE MÉDICO PARA EL ESTADO DE AGUASCALIENTES**  
 Del 1 de Enero al 31 de Marzo de 2017

CLAVE No. PROGRAMA	PROGRAMA NOMBRE	ENERO		FEBRERO		MARZO		ACUMULADO TRIMESTRAL		EFICIENCIA	ACUMULADO DEL EJERCICIO	EFICIENCIA DEL EJERCICIO	
		EJERCIDO	PRESUPUESTO PROGRAMADO	EJERCIDO	PRESUPUESTO PROGRAMADO	EJERCIDO	PRESUPUESTO PROGRAMADO	EJERCIDO	PRESUPUESTO PROGRAMADO				
3223	MUNICIPIOS DEL ESTADO PARA EL SEGUIMIENTO DE LAS ACTIVIDADES DE DIFUSIÓN Y PROCEDIMIENTOS DE COLABORACIÓN CON INSTITUCIONES DE ENSEÑANZA SUPERIOR, PÚBLICAS, PRIVADAS Y SOCIALES	382	396	280	355	312	415	974	1,166	84%	974	1,166	84%
3130	SESIONES DEL CONSEJO MEXICANO DE ARBITRAJE MÉDICO		24				5	0	29	0%	0	29	0%
3128	SESIONES DEL CONSEJO INTERNO DE LA COESAMED	1	2	3	10	1		0	52	0%	0	52	0%
3147	DIFUSIÓN INSTITUCIONAL DE LA COESAMED							1	2	50%	1	2	50%
	TOTAL	383	474	283	365	313	420	979	1,259	78%	979	1,259	78%

DR. SALVADOR ALONSO SANCHEZ  
 COMISIONADO ESTATAL DE ARBITRAJE MEDICO

LIC. CESAR OZIEL APARICIO RAMIREZ  
 JEFE DEL DEPARTAMENTO ADMINISTRATIVO

Anexo 12

INFORME DE AVANCE DE GESTION FINANCIERA

Miles de Pesos

Clave

Ente Fiscalizado

Periodo

IAGF-2ICAD

COMISIÓN ESTATAL DE ARBITRAJE MÉDICO PARA EL ESTADO DE

AGUASCALIENTES

Del 1 de Enero al 31 de Marzo de 2017

INGRESOS

TOTAL REAL ACUMULADO DEL EJERCICIO	1,352
TOTAL PROGRAMADO ACUMULADO DEL EJERCICIO	1,259
DIFERENCIA	93

**JUSTIFICACION DE LA DIFERENCIA**  
 SE AUTORIZÓ EL RECURSO EXTRAORDINARIO COMO COMPLEMENTO DE GASTOS NO CONTEMPLADOS EN EL EJERCICIO 2017. PARA DAR SOLVENCIA PRESUPUESTAL A LAS INDEMINIZACIONES REALIZADAS EN EL MES DE ENERO.

EGRESOS

EGRESOS POR CAPITULO DEL GASTO

TOTAL REAL ACUMULADO DEL EJERCICIO	979
TOTAL PROGRAMADO ACUMULADO DEL EJERCICIO	1,259
DIFERENCIA	(280)

**JUSTIFICACION DE LA DIFERENCIA**  
 SE TUVO AHORROS EN ALGUNAS PARTIDAS Y EN OTRAS AÚN NO SE EJERCE, POR FALTA DEL PERSONAL CONTEMPLADO DENTRO DEL PRESUPUESTO; POR ESO SE TIENE EN RESERVA EL RECURSO PARA SER EJERCIDO DURANTE EL PRESENTE AÑO.

EGRESOS POR PROGRAMAS

TOTAL REAL ACUMULADO DEL EJERCICIO	979
TOTAL PROGRAMADO ACUMULADO DEL EJERCICIO	1,259
DIFERENCIA	(280)

**JUSTIFICACION DE LA DIFERENCIA**  
 SE TUVO AHORROS EN ALGUNAS PARTIDAS Y EN OTRAS AÚN NO SE EJERCE, POR FALTA DEL PERSONAL CONTEMPLADO DENTRO DEL PRESUPUESTO; POR ESO SE TIENE EN RESERVA EL RECURSO PARA SER EJERCIDO DURANTE EL PRESENTE AÑO.

DR. SALVADOR ALONSO SANCHEZ  
 COMISIONADO ESTATAL DE ARBITRAJE MÉDICO

LIC. CESAR OZIEL APARICIO RAMIREZ  
 JEFE DEL DEPARTAMENTO ADMINISTRATIVO

Anexo 11

Flujo contable trimestral de Ingresos y Egresos

INFORME DE AVANCE DE GESTIÓN FINANCIERA

IAGF-11/CAD

Miles de Pesos

Clave Ente Fiscalizado Periodo  
 CONALEP Aguascalientes  
 Del 1 de Enero al 31 de Marzo de 2017

CUENTA	INGRESOS											
	CLAVE CRI	NOMBRE	ENERO REAL	ENERO PRESUPUESTO PROGRAMADO	FEBRERO REAL	FEBRERO PRESUPUESTO PROGRAMADO	MARZO REAL	MARZO PRESUPUESTO PROGRAMADO	ACUMULADO REAL	ACUMULADO PRESUPUESTO PROGRAMADO	% EFICIENCIA TRIMESTRAL	% EFICIENCIA DEL EJERCICIO
1		IMPUESTOS CUOTAS Y APORTACIONES DE SEGURIDAD SOCIAL	0	0	0	0	0	0	0	0	0%	0%
2		CONTRIBUCIONES DE MEJORAS	0	0	0	0	0	0	0	0	0%	0%
3		DERECHOS	7,588	7,599	1,179	10	443	10	9,210	7,619	121%	121%
4		PRODUCTOS	22	0	62	0	137	0	221	0	0%	0%
5		APROVECHAMIENTOS	0	0	0	0	0	0	0	0	0%	0%
6		INGRESOS POR VENTA DE BIENES Y SERVICIOS	0	0	0	0	0	0	0	0	0%	0%
7		PARTICIPACIONES Y TRANSFERENCIAS	7,714	7,714	4,999	4,999	4,999	17,712	17,712	100%	100%	
8		ASIGNACIONES, SUBSIDIOS Y OTAS AYUDAS	0	0	0	0	0	0	0	0	0%	0%
TOTAL			15,324	15,313	6,240	5,099	5,579	5,099	27,143	25,331	107%	107%

CUENTA	EGRESOS POR CAPITULO DEL GASTO											
	CLAVE CAPITULO	NOMBRE	ENERO EJERCIDO	ENERO PRESUPUESTO PROGRAMADO	FEBRERO EJERCIDO	FEBRERO PRESUPUESTO PROGRAMADO	MARZO EJERCIDO	MARZO PRESUPUESTO PROGRAMADO	ACUMULADO EJERCIDO	ACUMULADO PRESUPUESTO PROGRAMADO	% EFICIENCIA TRIMESTRAL	% EFICIENCIA DEL EJERCICIO
1000		SERVICIOS PERSONALES	5,702	6,234	6,534	6,234	5,737	6,234	17,973	18,702	96%	96%
2000		MATERIALES Y SUMINISTROS	49	168	150	168	112	168	311	504	62%	62%
3000		SERVICIOS GENERALES	243	886	286	278	554	886	1,083	2,050	53%	53%
4000		TRANSFERENCIAS, ASIGNACIONES, SUBSIDIOS Y OTAS AYUDAS	0	0	0	0	0	0	0	0	0%	0%
5000		BIENES MUEBLES, INMUEBLES E INTANGIBLES	0	0	0	0	0	0	0	0	0%	0%
6000		INVERSION PUBLICA	0	0	0	0	0	0	0	0	0%	0%
7000		INVERSIONES FINANCIERAS Y OTAS PROVISIONES	0	0	0	0	0	0	0	0	0%	0%
8000		PARTICIPACIONES Y APORTACIONES	0	0	0	0	0	0	0	0	0%	0%
9000		DEUDA PUBLICA	0	0	0	0	0	0	0	0	0%	0%
TOTAL			5,994	7,288	6,970	6,680	6,403	7,288	19,367	21,256	91%	91%

IAGF-1/CAD

Anexo 11

Flujo contable trimestral de Ingresos y Egresos

INFORME DE AVANCE DE GESTIÓN FINANCIERA

Miles de Pesos

Clave Ente Fiscalizado Periodo  
 CONALEP Aguascalientes  
 Del 1 de Enero al 31 de Marzo de 2017

PROGRAMA	ENERO		FEBRERO		MARZO		ACUMULADO TRIMESTRAL		% EFICIENCIA DEL EJERCICIO	
	EJERCIDO	PRESUPUESTO PROGRAMADO	EJERCIDO	PRESUPUESTO PROGRAMADO	EJERCIDO	PRESUPUESTO PROGRAMADO	EJERCIDO	PRESUPUESTO PROGRAMADO	EJERCIDO	%
491 OPTIMIZAR LA ADMINISTRACIÓN DEL CAPITAL HUMANO EN TODAS SUS PRESTACIONES Y PERCEPCIONES	5,994	7,288	6,970	6,680	6,403	7,288	19,367	21,256	19,367	91%
<b>TOTAL</b>	<b>5,994</b>	<b>7,288</b>	<b>6,970</b>	<b>6,680</b>	<b>6,403</b>	<b>7,288</b>	<b>19,367</b>	<b>21,256</b>	<b>19,367</b>	<b>91%</b>

MTRA. MARÍA TERESA ISABEL GALICIA VENEGAS  
 DIRECTORA ESTATAL

MTRO. LUIS MANUEL VALADEZ DÍAZ  
 DIRECTOR DE ADMINISTRACIÓN Y FINANZAS

# Anexo 12

## INFORME DE AVANCE DE GESTION FINANCIERA

Miles de Pesos

Clave

Ente Fiscalizado

Periodo

IAGF-2/CAD

CONALEP Aguascalientes

Del 1 de Enero al 31 de Marzo de 2017

### INGRESOS

TOTAL REAL ACUMULADO DEL EJERCICIO	27,143
TOTAL PROGRAMADO ACUMULADO DEL EJERCICIO	25,331
DIFERENCIA	1,812

### JUSTIFICACION DE LA DIFERENCIA

INCREMENTO AL PRESUPUESTO PRINCIPALMENTE EN RECURSOS PROPIOS PENDIENTE DE AUTPRIZAR.

### EGRESOS

#### EGRESOS POR CAPITULO DEL GASTO

TOTAL REAL ACUMULADO DEL EJERCICIO	19,367
TOTAL PROGRAMADO ACUMULADO DEL EJERCICIO	21,256
DIFERENCIA	(1,889)

### JUSTIFICACION DE LA DIFERENCIA

EFECTO DE AUMENTO AL PRESUPUESTO DE EGRESOS, UNA VEZ APROBADA LA MODIFICACIÓN AL PRESUPUESTO DE INGRESOS.

### EGRESOS POR PROGRAMAS

TOTAL REAL ACUMULADO DEL EJERCICIO	19,367
TOTAL PROGRAMADO ACUMULADO DEL EJERCICIO	21,256
DIFERENCIA	(1,889)

### JUSTIFICACION DE LA DIFERENCIA

EFECTO DE AUMENTO AL PRESUPUESTO DE EGRESOS, UNA VEZ APROBADA LA MODIFICACIÓN AL PRESUPUESTO DE INGRESOS.

MTRA. MARIA TERESA ISABEL GALICIA VENEGAS  
DIRECTORA ESTATAL

MTR. LUIS MANUEL VALADEZ DÍAZ  
DIRECTOR DE ADMINISTRACIÓN Y FINANZAS

ANEXO 11

Flujo contable trimestral de Ingresos y Egresos

INFORME DE AVANCE DE GESTIÓN FINANCIERA

Miles de Pesos

IAGF-1/CA0

Clave Ente Fiscalidad SISTEMA PARA EL DESARROLLO INTEGRAL DE LA FAMILIA  
 Período Del 1 de Enero al 31 de Marzo de 2017

CLAVE CRI	CUENTA	NOMBRE	INGRESOS						ACUMULADO DEL EJERCICIO REAL	ACUMULADO TRIMESTRAL REAL	PRESUPUESTO PROGRAMADO	EFICIENCIA TRIMESTRAL	ACUMULADO DEL EJERCICIO PRESUPUESTO PROGRAMADO	EFICIENCIA DEL EJERCICIO
			ENERO REAL	ENERO PRESUPUESTO PROGRAMADO	FEBRERO REAL	FEBRERO PRESUPUESTO PROGRAMADO	MARZO REAL	MARZO PRESUPUESTO PROGRAMADO						
1	0	IMPUESTOS	0	0	0	0	0	0	0	0	0%	0	0%	
2	0	CUOTAS Y APORTACIONES DE SEGURIDAD SOCIAL	0	0	0	0	0	0	0	0	0%	0	0%	
3	0	CONTRIBUCIONES DE MEJORAS	0	0	0	0	0	0	0	0	0%	0	0%	
4	0	DERECHOS	0	0	0	0	0	0	0	0	0%	0	0%	
5	10	PRODUCTOS	11	11	11	13	11	31	33	31	94%	31	94%	
6	349	APROVECHAMIENTOS	349	349	0	0	349	349	349	349	100%	349	100%	
7	820	INGRESOS POR VENTA DE BIENES Y SERVICIOS	1,180	1,180	1,180	1,530	1,180	3,202	3,202	3,202	90%	3,202	90%	
8	0	INGRESOS POR RENTAS, DIVIDENDOS, INTERESES, SUBSIDIOS Y OTRAS TRANSFERENCIAS, ASIGNACIONES, SUBSIDIOS Y OTRAS AYUDAS	0	0	0	0	0	0	0	0	0%	0	0%	
9	17,726	AYUDAS	17,726	17,726	18,627	21,727	23,431	20,331	59,784	59,784	100%	59,784	100%	
<b>TOTAL</b>			<b>18,556</b>	<b>19,266</b>	<b>19,522</b>	<b>23,267</b>	<b>24,974</b>	<b>21,871</b>	<b>63,052</b>	<b>64,004</b>	<b>98%</b>	<b>64,004</b>	<b>98%</b>	

CLAVE CAPTULO	CUENTA	NOMBRE	EGRESOS POR CAPITULO DEL GASTO						ACUMULADO DEL EJERCICIO REAL	ACUMULADO TRIMESTRAL REAL	PRESUPUESTO PROGRAMADO	EFICIENCIA TRIMESTRAL	ACUMULADO DEL EJERCICIO PRESUPUESTO PROGRAMADO	EFICIENCIA DEL EJERCICIO
			ENERO EJERCIDO	ENERO PRESUPUESTO PROGRAMADO	FEBRERO EJERCIDO	FEBRERO PRESUPUESTO PROGRAMADO	MARZO EJERCIDO	MARZO PRESUPUESTO PROGRAMADO						
1000	0	SERVICIOS PERSONALES	8,031	9,295	7,603	9,295	8,247	9,295	23,891	27,885	168%	23,891	86%	
2000	0	MATERIALES Y SUMINISTROS	381	245	675	1,534	614	1,109	1,670	3,391	43%	1,670	33%	
3000	674	SERVICIOS GENERALES	674	1,539	857	2,097	1,700	1,974	3,251	5,610	56%	3,251	58%	
4000	627	TRANSFERENCIAS, ASIGNACIONES, SUBSIDIOS Y OTRAS AYUDAS	627	8,052	594	8,644	5,183	8,455	6,404	25,191	25%	6,404	25%	
5000	0	BIENES MUEBLES, INMUEBLES E INTANGIBLES	0	25	0	250	60	60	395	15%	60	39%		
6000	1,514	INVERSIONES FINANCIERAS Y OTRAS PROVISIONES	1,514	0	0	1,673	163	446	1,692	2,119	80%	1,692	80%	
8000	0	INTERESES Y APORTACIONES	0	0	0	0	0	0	0	0%	0	0%		
9000	0	DEUDA PUBLICA	0	0	0	0	0	0	0	0%	0	0%		
<b>TOTAL</b>			<b>11,227</b>	<b>19,707</b>	<b>9,754</b>	<b>23,493</b>	<b>16,097</b>	<b>21,391</b>	<b>37,038</b>	<b>64,891</b>	<b>57%</b>	<b>37,038</b>	<b>57%</b>	

CLAVE PROGRAMA	PROGRAMA	NOMBRE	EGRESOS POR PROGRAMAS						ACUMULADO DEL EJERCICIO REAL	ACUMULADO TRIMESTRAL REAL	PRESUPUESTO PROGRAMADO	EFICIENCIA TRIMESTRAL	ACUMULADO DEL EJERCICIO PRESUPUESTO PROGRAMADO	EFICIENCIA DEL EJERCICIO
			ENERO EJERCIDO	ENERO PRESUPUESTO PROGRAMADO	FEBRERO EJERCIDO	FEBRERO PRESUPUESTO PROGRAMADO	MARZO EJERCIDO	MARZO PRESUPUESTO PROGRAMADO						
02435	0	ALIMENTACION Y DEFENSA	2,576	3,655	3,074	3,703	3,037	3,860	8,667	11,318	77%	8,667	77%	
05074	0	ALIMENTACION A POBLACION VULNERABLE	862	7,541	597	2,673	5,166	7,382	6,626	22,596	29%	6,626	29%	
01552	0	APOYOS DIRECTOS	1,020	1,636	962	2,100	2,392	1,603	4,364	5,339	82%	4,364	82%	
03372	0	ATENCION MEDICA	2,921	1,735	1,381	4,301	1,500	2,237	5,852	8,273	71%	5,852	71%	
03383	0	DESARROLLO COMUNITARIO	556	669	620	741	725	750	1,901	2,160	87%	1,901	87%	
03376	0	PROGRAMA DE ASISTENCIA JURIDICA	1,562	1,604	1,491	1,733	1,524	2,483	4,577	5,820	79%	4,577	79%	
0461	0	PROGRAMA DE PROTECCION A LAS NIÑAS, NIÑOS Y ADOLESCENTES	218	222	239	221	221	235	678	678	100%	678	100%	
05073	0	FIDECOMISO AYUDA A UN NIÑO	1,595	2,368	1,381	2,764	1,409	2,484	4,265	7,616	56%	4,265	56%	
00135	0	FIDECOMISO AYUDA A PERSONAS CON DISCAPACIDAD	3	112	3	112	39	112	46	445	13%	46	13%	
00134	2	FIDECOMISO AYUDA A PERSONAS CON DISCAPACIDAD	2	62	3	62	2	62	2	186	4%	2	4%	
01115	2	FIDECOMISO AYUDA A UNA PERSONA SENECA	2	83	3	83	2	83	7	249	3%	7	3%	
<b>TOTAL</b>			<b>11,227</b>	<b>19,707</b>	<b>9,754</b>	<b>23,493</b>	<b>16,097</b>	<b>21,391</b>	<b>37,038</b>	<b>64,891</b>	<b>57%</b>	<b>37,038</b>	<b>57%</b>	

C.P. JOSE ABRAN INIGUEZ ROMO  
 DIRECTOR DE ADMINISTRACION Y FINANZAS

M.A.P. ALEJANDRO SERRANO ALMANZA  
 DIRECTOR GENERAL

\*Año del Centenario de la Promulgación de la Constitución Política de los Estados Unidos Mexicanos\*



**Anexo 12**

**INFORME DE AVANCE DE GESTION FINANCIERA**

Miles de Pesos

Clave

Ente Fiscalizado

Periodo

IAGF-2/CAD

SISTEMA PARA EL DESARROLLO INTEGRAL DE LA FAMILIA

Del 1 de Enero al 31 de Marzo de 2017

INGRESOS	
TOTAL REAL ACUMULADO DEL EJERCICIO	63,052
TOTAL PROGRAMADO ACUMULADO DEL EJERCICIO	64,404
DIFERENCIA	(1,352)
<b>JUSTIFICACION DE LA DIFERENCIA</b>	
Los ingresos propios recaudados han sido inferiores a lo presupuestado en el proyecto de Ley de Ingresos.	

EGRESOS	
EGRESOS POR CAPITULO DEL GASTO	
TOTAL REAL ACUMULADO DEL EJERCICIO	37,038
TOTAL PROGRAMADO ACUMULADO DEL EJERCICIO	64,591
DIFERENCIA	(27,553)
<b>JUSTIFICACION DE LA DIFERENCIA</b>	
No se ha ejercido en su totalidad los recursos Estatales y Federales que fueron ministrados para los programas que se operan con esa fuente de financiamiento. Se estará en posibilidad de ejercer durante el Segundo Trimestre del Ejercicio.	

EGRESOS POR PROGRAMAS	
TOTAL REAL ACUMULADO DEL EJERCICIO	37,038
TOTAL PROGRAMADO ACUMULADO DEL EJERCICIO	64,591
DIFERENCIA	(27,553)
<b>JUSTIFICACION DE LA DIFERENCIA</b>	
No se ha ejercido en su totalidad los recursos Estatales y Federales que fueron ministrados para los programas que se operan con esa fuente de financiamiento. Se estará en posibilidad de ejercer durante el Segundo Trimestre del Ejercicio.	

M.A.P. ALEJANDRO SERRANO ALMANZA  
DIRECTOR GENERAL

C.P. JOSE ABRAN INIGUEZ ROMO  
DIRECTOR DE ADMINISTRACION Y FINANZAS

IAGF-1/CAD

Anexo 11

Flujo contable trimestral de Ingresos y Egresos

INFORME DE AVANCE DE GESTIÓN FINANCIERA

Miles de Pesos

Clave Ente Fiscalizado **ESCUELA NORMAL DE AGUASCALIENTES**  
 Periodo Del 1o de Enero al 31 de Marzo de 2017

CUENTA	ENERO			FEBRERO			MARZO			ACUMULADO TRIMESTRAL			ACUMULADO DEL EJERCICIO	EFICIENCIA DEL EJERCICIO	
	REAL	PRESUPUESTO PROGRAMADO	%	REAL	PRESUPUESTO PROGRAMADO	%	REAL	PRESUPUESTO PROGRAMADO	%	REAL	PRESUPUESTO PROGRAMADO	%			REAL
1 IMPUESTOS CUOTAS Y APORTACIONES DE SEGURIDAD SOCIAL															
4 DERECHOS	1,425	1,084	916	550	475	543	2,816	2,177	129%	2,816	2,177	129%	2,816	2,177	129%
5 PRODUCTOS	2	10	41	10	10	10	43	30	144%	43	30	144%	43	30	144%
6 APOYOS FINANCIEROS	30	7	13	7	10	7	53	20	258%	53	20	258%	53	20	258%
7 INGRESOS POR VENTA DE BIENES Y SERVICIOS PARTICIPACIONES Y APORTACIONES															
8 APORTACIONES TRANSFERENCIAS, ASIGNACIONES, SUBSIDIOS Y OTRAS AYUDAS	1,256	1,350	1,256	1,350	1,306	1,400	3,818	4,100	93%	3,818	4,100	93%	3,818	4,100	93%
<b>TOTAL</b>	<b>2,712</b>	<b>2,451</b>	<b>1,917</b>	<b>2,185</b>	<b>1,832</b>	<b>1,960</b>	<b>6,729</b>	<b>6,328</b>	<b>106%</b>	<b>6,729</b>	<b>6,328</b>	<b>106%</b>	<b>6,729</b>	<b>6,328</b>	<b>106%</b>

CUENTA	ENERO			FEBRERO			MARZO			ACUMULADO TRIMESTRAL			ACUMULADO DEL EJERCICIO	EFICIENCIA DEL EJERCICIO	
	EJERCIDO	PRESUPUESTO PROGRAMADO	%	EJERCIDO	PRESUPUESTO PROGRAMADO	%	EJERCIDO	PRESUPUESTO PROGRAMADO	%	EJERCIDO	PRESUPUESTO PROGRAMADO	%			EJERCIDO
1000 SERVICIOS PERSONALES	1,457	1,412	1,505	1,412	1,613	1,462	4,575	4,285	107%	4,575	4,285	107%	4,575	4,285	107%
2000 MATERIALES Y SUMINISTROS	146	81	118	129	47	81	311	291	107%	311	291	107%	311	291	107%
3000 SERVICIOS GENERALES	115	169	129	130	144	121	389	419	93%	389	419	93%	389	419	93%
4000 TRANSFERENCIAS, ASIGNACIONES, SUBSIDIOS Y OTRAS AYUDAS	0	94	0	94	0	94	0	282	0%	0	282	0%	0	282	0%
5000 BIENES MUEBLES, INMUEBLES E INTANGIBLES	0	0	0	0	30	0	30	30	99%	30	30	99%	30	30	99%
6000 INVERSIÓN PÚBLICA															
7000 INVERSIONES FINANCIERAS Y OTRAS PROVISIONES															
8000 PARTICIPACIONES Y APORTACIONES															
9000 DEUDA PÚBLICA															
<b>TOTAL</b>	<b>1,719</b>	<b>1,755</b>	<b>1,751</b>	<b>1,794</b>	<b>1,834</b>	<b>1,757</b>	<b>5,304</b>	<b>5,307</b>	<b>100%</b>	<b>5,304</b>	<b>5,307</b>	<b>100%</b>	<b>5,304</b>	<b>5,307</b>	<b>100%</b>

Flujo contable trimestral de Ingresos y Egresos

ANEXO 11

INFORME DE AVANCE DE GESTIÓN FINANCIERA

Miles de Pesos

IAGF-1/CAD

Clave Ente Fiscalizado Período  
**ESCUELA NORMAL DE AGUASCALIENTES**  
 Del 1o de Enero al 31 de Marzo de 2017

PROGRAMA		EGRESOS POR PROGRAMAS						ACUMULADO TRIMESTRAL		ACUMULADO DEL EJERCICIO		% EFICIENCIA DEL EJERCICIO
CLAVE	NOMBRE	ENERO EJERCIDO	ENERO PRESUPUESTO PROGRAMADO	FEBRERO EJERCIDO	FEBRERO PRESUPUESTO PROGRAMADO	MARZO EJERCIDO	MARZO PRESUPUESTO PROGRAMADO	EJERCIDO	PRESUPUESTO PROGRAMADO	EJERCIDO	PRESUPUESTO PROGRAMADO	%
1327	PROGRAMA DE ADMINISTRACION DE BIENES Y RECURSOS PARA GARANTIZAR LOS PROCESOS ACADEMICOS Y DE GESTION DENTRO DE LA INSTITUCION	1,719	1,755	1,751	1,794	1,834	1,757	5,304	5,307	5,304	5,307	100%
<b>TOTAL</b>		<b>1,719</b>	<b>1,755</b>	<b>1,751</b>	<b>1,794</b>	<b>1,834</b>	<b>1,757</b>	<b>5,304</b>	<b>5,307</b>	<b>5,304</b>	<b>5,307</b>	<b>100%</b>

**TITULAR DE LA ENTIDAD Y/O ORGANISMO**  
 Mtra. Georgina Sandoval Romo  
 Directora General de la  
 Escuela Normal de Aguascalientes

**RESPONSABLE DEL AREA DE FINANZAS**  
 C.P. Juan Roberto Arellano Pizana  
 Encargado de Despacho de la Subdirección  
 Administrativa de la E.N.A

Anexo 12

INFORME DE AVANCE DE GESTION FINANCIERA

Miles de Pesos

IAGF-2/CAD

Clave

Ente Fiscalizado

Periodo

ESCUELA NORMAL DE AGUASCALIENTES

Del 1o de Enero al 31 de Marzo de 2017

INGRESOS

TOTAL REAL ACUMULADO DEL EJERCICIO	6,729
TOTAL PROGRAMADO ACUMULADO DEL EJERCICIO	6,328
DIFERENCIA	402

JUSTIFICACION DE LA DIFERENCIA	PRESTADOS
SE RECIBIERON INGRESOS MAYORES POR LOS SERVICIOS	

EGRESOS

EGRESOS POR CAPITULO DEL GASTO

TOTAL REAL ACUMULADO DEL EJERCICIO	5,304
TOTAL PROGRAMADO ACUMULADO DEL EJERCICIO	5,307
DIFERENCIA	( 2)

JUSTIFICACION DE LA DIFERENCIA	NO SE HA EJERCIDO EL APOYO DE LA PRACTICA DOCENTE A LAS ALUMNAS DE VIII SEMETRE DE LA LICENCIATURA EN EDUCACION PRIMARIA Y PREESCOLAR
--------------------------------	---

EGRESOS POR PROGRAMAS

TOTAL REAL ACUMULADO DEL EJERCICIO	5,304
TOTAL PROGRAMADO ACUMULADO DEL EJERCICIO	5,307
DIFERENCIA	( 2)

JUSTIFICACION DE LA DIFERENCIA	NO SE HA EJERCIDO EL APOYO DE LA PRACTICA DOCENTE A LAS ALUMNAS DE VIII SEMETRE DE LA LICENCIATURA EN EDUCACION PRIMARIA Y PREESCOLAR
--------------------------------	---

TITULAR DE LA ENTIDAD Y/O ORGANISMO

Mtra. Georgina Sandoval Romo  
Directora General de la  
Escuela Normal de Aguascalientes

RESPONSABLE DEL AREA DE FINANZAS

C.P. Juan Roberto Arellano Pizaña  
Encargado de Despacho de la Subdirección  
Administrativa de la E.N.A

Anexo 11

Flujo contable trimestral de Ingresos y Egresos

INFORME DE AVANCE DE GESTIÓN FINANCIERA

IAGF-1/CAD

Miles de Pesos

Clave Ente Fiscalizado HOSPITAL DE PSIQUIATRÍA "DR. GUSTAVO LEÓN MOJICA GARCÍA"  
 Período Del 1 de Enero al 31 de Marzo de 2017

Cuenta	Clave CRI	Nombre	ENERO		FEBRERO		MARZO		ACUMULADO TRIMESTRAL		ACUMULADO DEL EJERCICIO		Eficiencia del Ejercicio %
			Real	Presupuesto Programado	Real	Presupuesto Programado	Real	Presupuesto Programado	Real	Presupuesto Programado	Real	Presupuesto Programado	
1		IMPUESTOS CUOTAS Y APORTACIONES DE SEGURIDAD SOCIAL	0	0	0	0	0	0	0	0	0	0	0%
2		CONTRIBUCIONES DE MEJORAS	0	0	0	0	0	0	0	0	0	0	0%
3		DERECHOS	649	649	178	178	187	187	1,014	1,014	1,014	1,014	100%
4		PRODUCTOS	0	0	0	0	11	11	11	11	11	11	100%
5		APROVECHAMIENTOS	0	0	0	0	0	0	0	0	0	0	0%
6		INGRESOS POR VENTA DE BIENES Y SERVICIOS	0	0	0	0	0	0	0	0	0	0	0%
7		PARTICIPACIONES Y APORTACIONES	0	0	0	0	0	0	0	0	0	0	0%
8		TRANSFERENCIAS, ASIGNACIONES, SUBSIDIOS Y OTRAS AYUDAS	2,621	2,621	2,934	2,934	3,995	3,995	9,550	9,550	9,550	9,550	100%
<b>TOTAL</b>			<b>3,270</b>	<b>3,270</b>	<b>3,111</b>	<b>3,111</b>	<b>4,193</b>	<b>4,193</b>	<b>10,575</b>	<b>10,575</b>	<b>10,575</b>	<b>10,575</b>	<b>100%</b>

Cuenta	Clave Capítulo	Nombre	ENERO		FEBRERO		MARZO		ACUMULADO TRIMESTRAL		ACUMULADO DEL EJERCICIO		Eficiencia del Ejercicio %
			Ejercido	Presupuesto Programado	Ejercido	Presupuesto Programado	Ejercido	Presupuesto Programado	Ejercido	Presupuesto Programado	Ejercido	Presupuesto Programado	
1000		SERVICIOS PERSONALES	2,629	2,629	2,711	2,711	2,707	2,707	8,047	8,047	8,047	8,047	100%
2000		MATERIALES Y SUMINISTROS	30	30	18	18	43	43	91	91	91	91	100%
3000		SERVICIOS GENERALES	46	46	95	95	122	122	264	264	264	264	100%
4000		TRANSFERENCIAS, ASIGNACIONES, SUBSIDIOS Y OTRAS AYUDAS	0	0	0	0	0	0	0	0	0	0	0%
5000		BIENES MUEBLES, INMUEBLES E INTANGIBLES	0	0	0	0	0	0	0	0	0	0	0%
6000		INVERSIÓN PÚBLICA	0	0	0	0	0	0	0	0	0	0	0%
7000		INVERSIONES FINANCIERAS Y OTRAS PROVISIONES	0	0	0	0	0	0	0	0	0	0	0%
8000		PARTICIPACIONES Y APORTACIONES	0	0	0	0	0	0	0	0	0	0	0%
9000		DEUDA PÚBLICA	0	0	0	0	0	0	0	0	0	0	0%
<b>TOTAL</b>			<b>2,706</b>	<b>2,706</b>	<b>2,824</b>	<b>2,824</b>	<b>2,871</b>	<b>2,871</b>	<b>8,401</b>	<b>8,401</b>	<b>8,401</b>	<b>8,401</b>	<b>100%</b>

Flujo contable trimestral de Ingresos y Egresos

Anexo 11

INFORME DE AVANCE DE GESTIÓN FINANCIERA

IAGF-1/CAD

Miles de Pesos

Clave Ente Fiscalizado Período  
 HOSPITAL DE PSIQUIATRIA "DR. GUSTAVO LEON MOJICA GARCIA"  
 Del 1 de Enero al 31 de Marzo de 2017

PROGRAMA	CLAVE No. PROGRAMA	NOMBRE	ENERO		FEBRERO		MARZO		ACUMULADO TRIMESTRAL		ACUMULADO DEL EJERCICIO		EFICIENCIA DEL EJERCICIO %
			EJERCIDO	PRESUPUESTO PROGRAMADO	EJERCIDO	PRESUPUESTO PROGRAMADO	EJERCIDO	PRESUPUESTO PROGRAMADO	EJERCIDO	PRESUPUESTO PROGRAMADO	EJERCIDO	PRESUPUESTO PROGRAMADO	
	E14H1001	PRESTACION DE SERVICIOS PUBLICOS	2,706	2,706	2,824	2,824	1,322	1,322	6,852	6,852	6,852	6,852	100%
	I14H1001	GASTO FEDERALIZADO	0	0	0	0	1,550	1,550	1,550	1,550	1,550	1,550	100%
<b>TOTAL</b>			<b>2,706</b>	<b>2,706</b>	<b>2,824</b>	<b>2,824</b>	<b>2,871</b>	<b>2,871</b>	<b>8,401</b>	<b>8,401</b>	<b>8,401</b>	<b>8,401</b>	<b>0%</b>

DR. JAVIER AGUAYO LEYITE  
 DIRECTOR GENERAL

L.A.N.I. IGNACIO MISAEL CHAVEZ MARTINEZ  
 DIRECTOR ADMINISTRATIVO

Anexo 12

INFORME DE AVANCE DE GESTION FINANCIERA

Miles de Pesos

IAGF-2/CAD

Clave

Ente Fiscalizado

Periodo

HOSPITAL DE PSIQUIATRIA "DR. GUSTAVO LEON MOJICA GARCIA"

Del 1 de Enero al 31 de Marzo de 2017

<b>INGRESOS</b>	
TOTAL REAL ACUMULADO DEL EJERCICIO	10,575
TOTAL PROGRAMADO ACUMULADO DEL EJERCICIO	10,575
DIFERENCIA	0

JUSTIFICACION DE LA DIFERENCIA
--------------------------------

<b>EGRESOS</b>	
<b>EGRESOS POR CAPITULO DEL GASTO</b>	
TOTAL REAL ACUMULADO DEL EJERCICIO	8,401
TOTAL PROGRAMADO ACUMULADO DEL EJERCICIO	8,401
DIFERENCIA	0

JUSTIFICACION DE LA DIFERENCIA
--------------------------------

<b>EGRESOS POR PROGRAMAS</b>	
TOTAL REAL ACUMULADO DEL EJERCICIO	8,401
TOTAL PROGRAMADO ACUMULADO DEL EJERCICIO	8,401
DIFERENCIA	0

JUSTIFICACION DE LA DIFERENCIA
--------------------------------

DR. JAVIER AGUAYO LEYTE  
DIRECTOR GENERAL

LANI IGNACIO MISAEEL CHAVEZ MARTINEZ  
DIRECTOR ADMINISTRATIVO

Anexo 11

Flujo contable trimestral de Ingresos y Egresos

INFORME DE AVANCE DE GESTIÓN FINANCIERA

IAGF-1/CAD

Miles de Pesos

Clave Ente Fiscalizado **INSTITUTO DE ASESORÍA Y DEFENSORÍA PÚBLICA DEL ESTADO DE AGUASCALIENTES**  
 Período Del 1 de Enero al 31 de Marzo de 2017

CLAVE CRI	CUENTA NOMBRE	ENERO		FEBRERO		MARZO		INGRESOS ACUMULADO TRIMESTRAL		% EFICIENCIA	
		REAL	PRESUPUESTO PROGRAMADO	REAL	PRESUPUESTO PROGRAMADO	REAL	PRESUPUESTO PROGRAMADO	REAL	PRESUPUESTO PROGRAMADO	TRIMESTRAL	DEL EJERCICIO
1	IMPUESTOS CUOTAS Y APORTACIONES DE SEGURIDAD SOCIAL										
2	CONTRIBUCIONES DE MEJORAS										
3	DERECHOS										
4	PRODUCTOS										
5	APROVECHAMIENTOS										
6	INGRESOS POR VENTA DE BIENES Y SERVICIOS										
7	PARTICIPACIONES Y APORTACIONES										
8	TRANSFERENCIAS, ASIGNACIONES, SUBSIDIOS Y OTRAS AYUDAS	1,392	1,392	1,541	1,541	1,421	1,421	4,355	4,355	100%	100%
9	TOTAL	1,392	1,392	1,541	1,541	1,421	1,421	4,355	4,355	100%	100%

CLAVE CAPITULO	CUENTA NOMBRE	ENERO		FEBRERO		MARZO		EGRESOS POR CAPITULO DEL GASTO ACUMULADO TRIMESTRAL		% EFICIENCIA	
		EJERCIDO	PRESUPUESTO PROGRAMADO	EJERCIDO	PRESUPUESTO PROGRAMADO	EJERCIDO	PRESUPUESTO PROGRAMADO	EJERCIDO	PRESUPUESTO PROGRAMADO	TRIMESTRAL	DEL EJERCICIO
1000	SERVICIOS PERSONALES	1,189	1,250	1,119	1,401	1,287	1,252	3,596	3,902	92%	92%
2000	MATERIALES Y SUMINISTROS	77	77	48	48	55	55	180	180	100%	100%
3000	SERVICIOS GENERALES, TRANSFERENCIAS, ASIGNACIONES, SUBSIDIOS Y OTRAS AYUDAS	66	66	93	93	115	115	273	273	100%	100%
4000	BIENES MUEBLES, INMUEBLES E INTANGIBLES										
5000	INVERSIONES FINANCIERAS Y OTRAS PROVISIONES										
6000	PARTICIPACIONES Y APORTACIONES										
7000	TOTAL	1,322	1,392	1,260	1,541	1,457	1,421	4,049	4,355	93%	93%



Flujo contable trimestral de Ingresos y Egresos

Anexo 11

INFORME DE AVANCE DE GESTIÓN FINANCIERA

IAGF-1/CAD

Miles de Pesos

Clave Ente Fiscalizado Período INSTITUTO DE ASESORIA Y DEFENSORIA PÚBLICA DEL ESTADO DE AGUASCALIENTES Del 1 de Enero al 31 de Marzo de 2017

PROGRAMA	ENERO		FEBRERO		MARZO		ACUMULADO TRIMESTRAL		% EFICIENCIA DEL EJERCICIO	
	EJERCIDO	PRESUPUESTO PROGRAMADO	EJERCIDO	PRESUPUESTO PROGRAMADO	EJERCIDO	PRESUPUESTO PROGRAMADO	EJERCIDO	PRESUPUESTO PROGRAMADO	EJERCIDO	%
3404 Representación Del Inculpafo Por la Defensoria Pública	839	877	794	971	918	895	2,551	2,744	2,551	93%
01285 Asesoría y Representación en Juicio	493	515	466	570	539	526	1,498	1,611	1,498	93%
<b>TOTAL</b>	<b>1,332</b>	<b>1,392</b>	<b>1,260</b>	<b>1,541</b>	<b>1,457</b>	<b>1,421</b>	<b>4,049</b>	<b>4,355</b>	<b>4,049</b>	<b>93%</b>

Aguascalientes, Ags. 11 de Abril de 2017

Lic. Lazaro Manuel Garcia Casas  
 Coordinador de Asesoría Jurídica como Encargado del Despacho del IADPEA

C.P. Yubani Esther Natera Sánchez  
 Jefe del Depto. Administrativo

IAGF-2/ICAD

**Anexo 12**  
**INFORME DE AVANCE DE GESTION FINANCIERA**  
 Miles de Pesos

Clave Ente Fiscalizado Periodo  
 INSTITUTO DE ASESORIA Y DEFENSORIA PUBLICA DEL ESTADO DE AGUASCALIENTES  
 Del 1 de Enero al 31 de Marzo de 2017

INGRESOS	
TOTAL REAL ACUMULADO DEL EJERCICIO	4,355
TOTAL PROGRAMADO ACUMULADO DEL EJERCICIO	4,355
DIFERENCIA	0

JUSTIFICACION DE LA DIFERENCIA

EGRESOS	
EGRESOS POR CAPITULO DEL GASTO	

TOTAL REAL ACUMULADO DEL EJERCICIO	4,049
TOTAL PROGRAMADO ACUMULADO DEL EJERCICIO	4,355
DIFERENCIA	(306)

JUSTIFICACION DE LA DIFERENCIA  
 Se va generando reserva del aguinado para diciembre del ejercicio de 2017

EGRESOS POR PROGRAMAS	
-----------------------	--

TOTAL REAL ACUMULADO DEL EJERCICIO	4,049
TOTAL PROGRAMADO ACUMULADO DEL EJERCICIO	4,355
DIFERENCIA	(306)

JUSTIFICACION DE LA DIFERENCIA  
 Se va generando reserva del aguinado para diciembre del ejercicio de 2017

LIC. LAZARO MANUEL GARCIA CASAS  
 Coordinador de Asesoría Jurídica como Encargado del Despacho del IADPEA

C.P. YUBANI ESTHER NATERA SANCHEZ  
 Jefe del Depto. Administrativo

IAGF-11/CAD

Anexo 11

Flujo contable trimestral de Ingresos y Egresos

INFORME DE AVANCE DE GESTIÓN FINANCIERA

Miles de Pesos

Clave Ente Fiscalizado Período  
 Instituto Aguascalteñense de las Mujeres  
 Del 1 de Enero al 31 de Marzo de 2017

CUENTA	ENERO			FEBRERO			MARZO			ACUMULADO TRIMESTRAL			ACUMULADO DEL EJERCICIO			
	CLAVE CAPITULO	NOMBRE	REAL	PRESUPUESTO PROGRAMADO	REAL	PRESUPUESTO PROGRAMADO	REAL	PRESUPUESTO PROGRAMADO	REAL	PRESUPUESTO PROGRAMADO	REAL	PRESUPUESTO PROGRAMADO	REAL	PRESUPUESTO PROGRAMADO	% EFICIENCIA TRIMESTRAL	% EFICIENCIA DEL EJERCICIO
1		IMPUESTOS CUOTAS Y APORTACIONES DE SEGURIDAD SOCIAL	0	0	0	0	0	0	0	0	0	0	0	0	0%	0%
2		CONTRIBUCIONES DE MEJORAS	0	0	0	0	0	0	0	0	0	0	0	0	0%	0%
3		DERECHOS	0	0	0	0	0	0	0	0	0	0	0	0	0%	0%
4		PRODUCTOS	0	0	0	0	0	0	0	0	0	0	0	0	0%	0%
5		APROVECHAMIENTOS	220	220	0	0	0	0	220	220	0	0	220	220	100%	100%
6		INGRESOS POR VENTA DE BIENES Y SERVICIOS	0	0	0	0	0	0	0	0	0	0	0	0	0%	0%
7		PARTICIPACIONES Y TRANSFERENCIAS	0	0	0	0	0	0	0	0	0	0	0	0	0%	0%
8		ASIGNACIONES, SUBSIDIOS Y OTAS AYUDAS	766	766	760	760	751	751	760	751	751	2,277	2,277	2,277	100%	100%
9		TOTAL	986	986	760	760	751	751	760	751	751	2,497	2,497	2,497	100%	100%

CUENTA	ENERO			FEBRERO			MARZO			ACUMULADO TRIMESTRAL			ACUMULADO DEL EJERCICIO			
	CLAVE CAPITULO	NOMBRE	EJERCIDO	PRESUPUESTO PROGRAMADO	EJERCIDO	PRESUPUESTO PROGRAMADO	EJERCIDO	PRESUPUESTO PROGRAMADO	EJERCIDO	PRESUPUESTO PROGRAMADO	EJERCIDO	PRESUPUESTO PROGRAMADO	EJERCIDO	PRESUPUESTO PROGRAMADO	% EFICIENCIA TRIMESTRAL	% EFICIENCIA DEL EJERCICIO
1000		SERVICIOS PERSONALES	344	457	381	480	525	516	1,260	1,453	1,260	1,453	1,453	1,453	87%	87%
2000		MATERIALES Y SUMINISTROS	4	8	8	195	48	113	60	316	60	316	316	316	19%	19%
3000		SERVICIOS GENERALES	188	194	346	417	202	296	736	907	736	907	907	907	81%	81%
4000		TRANSFERENCIAS, ASIGNACIONES, SUBSIDIOS Y OTAS AYUDAS	0	0	0	0	0	0	0	0	0	0	0	0	0%	0%
5000		BIENES MUEBLES, INMUEBLES E INTANGIBLES	0	0	0	0	0	15	0	15	0	15	15	15	0%	0%
6000		INVERSION PUBLICA	0	0	0	0	0	0	0	0	0	0	0	0	0%	0%
7000		INVERSIONES FINANCIERAS Y OTRAS PROVISIONES	0	0	0	0	0	0	0	0	0	0	0	0	0%	0%
8000		PARTICIPACIONES Y APORTACIONES	0	0	0	0	0	0	0	0	0	0	0	0	0%	0%
9000		DEUDA PUBLICA	0	0	0	0	0	0	0	0	0	0	0	0	0%	0%
		TOTAL	536	659	745	1,092	775	940	2,056	2,691	2,056	2,691	2,691	2,691	76%	76%

Anexo 11

Flujo contable trimestral de Ingresos y Egresos

INFORME DE AVANCE DE GESTIÓN FINANCIERA

Miles de Pesos

IAGF-1/CAD

Clave Ente Fiscalizado Período  
 Instituto Aguascalentense de las Mujeres  
 Del 1 de Enero al 31 de Marzo de 2017

CLAVE No. PROGRAMA	PROGRAMA NOMBRE	ENERO		FEBRERO		MARZO		ACUMULADO TRIMESTRAL		% EFICIENCIA EJERCICIO	ACUMULADO DEL EJERCICIO	% EFICIENCIA DEL EJERCICIO	
		EJERCIDO	PRESUPUESTO PROGRAMADO	EJERCIDO	PRESUPUESTO PROGRAMADO	EJERCIDO	PRESUPUESTO PROGRAMADO	EJERCIDO	PRESUPUESTO PROGRAMADO				
3406	AGUASCALIENTES EN LA CONSTRUCCIÓN DE UNA SOCIEDAD LIBRE DE VIOLENCIA CONTRA LAS MUJERES.	198	272	333	506	331	514	862	1,292	67%	862	1,292	67%
3407	POGRAMA DE FORTALECIMIENTO INSTITUCIONAL PARA LA IGUALDAD Y LA INCLUSIÓN DE LAS MUJERES EN LAS POLÍTICAS PÚBLICAS DEL ESTADO DE AGUASCALIENTES.	248	297	322	496	444	426	1,014	1,219	83%	1,014	1,219	83%
SIN CLAVE	PROGRAMA DE FORTALECIMIENTO A LA TRANSVERSALIDAD DE LA PERSPECTIVA DE GENERO MODALIDAD TRES (ODM)	90	90	90	90	0	0	180	180	100%	180	180	100%
<b>TOTAL</b>		<b>536</b>	<b>659</b>	<b>745</b>	<b>1,092</b>	<b>775</b>	<b>940</b>	<b>2,056</b>	<b>2,691</b>	<b>76%</b>	<b>2,056</b>	<b>2,691</b>	<b>76%</b>

LIC. RUTH PÉREZ CEDILLO  
 DIRECTORA GENERAL

ING. JUAN CARLOS URENDA VELOZ  
 DIRECTOR ADMINISTRATIVO

Anexo 12

INFORME DE AVANCE DE GESTION FINANCIERA

IAGF-2/CAD

Miles de Pesos

Clave  
 Ente Fiscalizado Instituto Aguascalentense de las Mujeres  
 Periodo Del 1 de Enero al 31 de Marzo de 2017

INGRESOS		JUSTIFICACION DE LA DIFERENCIA	
TOTAL REAL ACUMULADO DEL EJERCICIO	2,497		
TOTAL PROGRAMADO ACUMULADO DEL EJERCICIO	2,497		
DIFERENCIA	0		

EGRESOS		JUSTIFICACION DE LA DIFERENCIA	
EGRESOS POR CAPITULO DEL GASTO			
TOTAL REAL ACUMULADO DEL EJERCICIO	2,056	En ambos proyectos que hasta el momento ejecuta el Instituto Aguascalentense de las Mujeres (Aguascalientes en la Construcción de una Sociedad Libre de Violencia Contra las Mujeres y Programa de Fortalecimiento Institucional para la Igualdad y la Inclusión de las Mujeres en las Políticas Públicas del Estado de Aguascalientes) se han obtenido ahorros programáticos significativos, esto derivado de lo siguiente: en el capítulo 1000 (Servicios Personales) en los meses de Enero y Febrero por que algunas plazas se encuentran en proceso de asignación de talento humano, mientras que en el capítulo 2000 (Materiales y Suministros) y 3000 (Servicios Generales) ambos en los meses de Febrero y Marzo los egresos se eficientaron al máximo; la diferencia monetaria permanecerá en la cuenta estatal para solventar gatos posteriores del presente año.	
TOTAL PROGRAMADO ACUMULADO DEL EJERCICIO	2,691		
DIFERENCIA	(635)		

EGRESOS POR PROGRAMAS		JUSTIFICACION DE LA DIFERENCIA	
TOTAL REAL ACUMULADO DEL EJERCICIO	2,056	En ambos proyectos del Instituto Aguascalentense de las Mujeres (Aguascalientes en la Construcción de una Sociedad Libre de Violencia Contra las Mujeres y Programa de Fortalecimiento Institucional para la Igualdad y la Inclusión de las Mujeres en las Políticas Públicas del Estado de Aguascalientes) se han obtenido ahorros significativos derivados de algunas plazas que se encuentran en proceso de asignación de talento humano y por un manejo adecuado y eficiente de los recursos financieros; la diferencia monetaria permanecerá en la cuenta estatal para solventar gatos posteriores del presente año.	
TOTAL PROGRAMADO ACUMULADO DEL EJERCICIO	2,691		
DIFERENCIA	(635)		

LIC. RUTH PÉREZ CEDILLO  
 DIRECTORA GENERAL

ING. JUAN CARLOS URENDA VELOZ  
 DIRECTOR ADMINISTRATIVO

Anexo 11

Flujo contable trimestral de Ingresos y Egresos

INFORME DE AVANCE DE GESTIÓN FINANCIERA

Miles de Pesos

IAGF-1/CAD

Clave  
Ente Fiscalizado  
Periodo

INSTITUTO CULTURAL DE AGUASCALIENTES  
Del 1 de Enero al 31 de Marzo de 2017

CUENTA	ENERO			FEBRERO			MARZO			ACUMULADO TRIMESTRAL			% EFICIENCIA TRIMESTRAL	ACUMULADO DEL EJERCICIO		% EFICIENCIA DEL EJERCICIO
	CLAVE CRI	NOMBRE	REAL	PRESUPUESTO PROGRAMADO	REAL	PRESUPUESTO PROGRAMADO	REAL	PRESUPUESTO PROGRAMADO	REAL	PRESUPUESTO PROGRAMADO	REAL	PRESUPUESTO PROGRAMADO		REAL	PRESUPUESTO PROGRAMADO	
1		IMPUESTOS, CUOTAS Y APORTACIONES DE SEGURIDAD SOCIAL	0	0	0	0	0	0	0	0	0	0	0	0	0	0%
2		CONTRIBUCIONES DE MEJORAS	0	0	0	0	0	0	0	0	0	0	0	0	0	0%
3		DEREGOS	1,335	532	892	899	846	1,086	3,073	2,518	3,073	2,518	3,073	2,518	122%	
4		PRODUCTOS	419	227	1,305	640	1,110	500	2,833	1,357	2,833	1,357	2,833	1,357	207%	
5		APROVECHAMIENTOS	0	0	0	0	0	0	0	0	0	0	0	0	0%	
6		INGRESOS POR VENTA DE BIENES Y SERVICIOS	49	67	32	59	77	78	158	204	158	204	158	204	77%	
7		PARTICIPACIONES Y APORTACIONES, TRANSFERENCIAS, ASIGNACIONES, SUBSIDIOS Y OTRAS AYUDAS	19,023	19,023	19,639	19,466	14,501	14,496	53,163	52,985	53,163	52,985	53,163	52,985	100%	
8			0	0	0	0	0	0	0	0	0	0	0	0	0%	
9			19,023	19,023	19,639	19,466	14,501	14,496	53,163	52,985	53,163	52,985	53,163	52,985	100%	
<b>TOTAL</b>			<b>20,825</b>	<b>19,850</b>	<b>21,868</b>	<b>21,064</b>	<b>16,534</b>	<b>16,160</b>	<b>59,227</b>	<b>57,074</b>	<b>59,227</b>	<b>57,074</b>	<b>59,227</b>	<b>57,074</b>	<b>104%</b>	

CUENTA	ENERO			FEBRERO			MARZO			ACUMULADO TRIMESTRAL			% EFICIENCIA TRIMESTRAL	ACUMULADO DEL EJERCICIO		% EFICIENCIA DEL EJERCICIO
	CLAVE CAPITULO	NOMBRE	EJERCIDO	PRESUPUESTO PROGRAMADO	EJERCIDO	PRESUPUESTO PROGRAMADO	EJERCIDO	PRESUPUESTO PROGRAMADO	EJERCIDO	PRESUPUESTO PROGRAMADO	EJERCIDO	PRESUPUESTO PROGRAMADO		EJERCIDO	PRESUPUESTO PROGRAMADO	
1000		SERVICIOS PERSONALES	13,329	13,354	12,339	13,354	12,209	13,354	37,877	40,062	37,877	40,062	37,877	40,062	95%	
2000		MATERIALES Y SUMINISTROS	147	466	404	466	382	466	933	1,398	933	1,398	933	1,398	67%	
3000		SERVICIOS GENERALES	1,329	7,354	1,528	7,354	1,650	7,357	4,487	22,065	4,487	22,065	4,487	22,065	20%	
4000		TRANSFERENCIAS, ASIGNACIONES, SUBSIDIOS Y OTRAS AYUDAS	0	143	237	143	0	143	237	429	237	429	237	429	55%	
5000		BIENES MUEBLES, INMUEBLES E INTANGIBLES	13	366	1,692	366	86	366	1,791	1,098	1,791	1,098	1,791	1,098	163%	
6000		INVERSION PUBLICA	0	0	0	0	0	0	0	0	0	0	0	0	0%	
7000		INVERSIONES FINANCIERAS Y OTRAS PROVISIONES	0	0	0	0	0	0	0	0	0	0	0	0	0%	
8000		PARTICIPACIONES Y APORTACIONES	0	0	0	0	0	0	0	0	0	0	0	0	0%	
9000		DEUDA PUBLICA	0	0	0	0	0	0	0	0	0	0	0	0	0%	
<b>TOTAL</b>			<b>14,818</b>	<b>21,683</b>	<b>16,200</b>	<b>21,683</b>	<b>14,307</b>	<b>21,686</b>	<b>45,325</b>	<b>65,062</b>	<b>45,325</b>	<b>65,062</b>	<b>45,325</b>	<b>65,062</b>	<b>70%</b>	

IAGF-1/CAD

Anexo 11

Flujo contable trimestral de Ingresos y Egresos

INFORME DE AVANCE DE GESTIÓN FINANCIERA

Miles de Pesos

Clave Ente Fiscalizado Período  
 INSTITUTO CULTURAL DE AGUASCALIENTES  
 Del 1 de Enero al 31 de Marzo de 2017

CLAVE No. PROGRAMA	PROGRAMA NOMBRE	ENERO		FEBRERO		MARZO		ACUMULADO TRIMESTRAL		EFICIENCIA %	ACUMULADO DEL EJERCICIO		EFICIENCIA % DEL EJERCICIO
		EJERCIDO	PRESUPUESTO PROGRAMADO	EJERCIDO	PRESUPUESTO PROGRAMADO	EJERCIDO	PRESUPUESTO PROGRAMADO	EJERCIDO	PRESUPUESTO PROGRAMADO		EJERCIDO	PRESUPUESTO PROGRAMADO	
D101	DIRECCION GENERAL	1,585	2,238	946	2,238	692	2,238	3,222	6,714	48%	3,222	6,714	48%
D201	DIRECCION ADMINISTRACION	1,927	5,258	2,012	5,258	2,064	5,258	6,003	15,776	38%	6,003	15,776	38%
D301	DIRECCION DE UNIVERSIDAD DE LAS ARTES	1,539	1,839	1,864	1,839	1,892	1,839	5,295	5,517	96%	5,295	5,517	96%
D401	DIRECCION DE EDUCACION ARTISTICA Y CASAS DE CULTURA	3,710	3,082	3,587	3,082	3,771	3,082	11,068	9,246	120%	11,068	9,246	120%
D501	DIRECCION DE PROMOCION Y DIFUSION	4,418	6,166	6,045	6,166	4,090	6,167	14,553	18,499	79%	14,553	18,499	79%
D504	FERIA NACIONAL DE SANI MARCOS	0	833	46	833	155	833	201	2,499	8%	201	2,499	8%
D505	FESTIVAL DE CALAVERAS	0	417	0	417	0	417	0	1,251	0%	0	1,251	0%
D601	ORQUESTA SINFONICA DE AGUASCALIENTES	1,640	1,849	1,700	1,849	1,642	1,852	4,982	5,550	90%	4,982	5,550	90%
<b>TOTAL</b>		<b>14,818</b>	<b>21,683</b>	<b>16,200</b>	<b>21,683</b>	<b>14,307</b>	<b>21,686</b>	<b>45,325</b>	<b>65,052</b>	<b>70%</b>	<b>45,325</b>	<b>65,052</b>	<b>70%</b>

ARQ. CLAUDIA PATRICIA SANTA ANA ZALDIVAR  
 Directora General

LIC. FRANCISCO ANGEL CRUZ  
 Director Administrativo

**Anexo 12**  
**INFORME DE AVANCE DE GESTION FINANCIERA**  
 Miles de Pesos

IAGF-2/CAD

Clave  
 Ente Fiscalizado  
 Período

**INSTITUTO CULTURAL DE AGUASCALIENTES**  
 Del 1 de Enero al 31 de Marzo de 2017

<b>INGRESOS</b>	
<b>TOTAL REAL ACUMULADO DEL EJERCICIO</b>	59,227
<b>TOTAL PROGRAMADO ACUMULADO DEL EJERCICIO</b>	57,074
<b>DIFERENCIA</b>	2,153

**JUSTIFICACION DE LA DIFERENCIA**

EL PRESUPUESTO PROGRAMADO DE INGRESOS INCLUYE APORTACIONES ESTATALES, FEDERALES, MIXTAS E INGRESOS PROPIOS EN UN PERIODO TRIMESTRAL DEL CUAL SE REPORTA, UN RECIBIDO AL TRIMESTRE DE ENERO A MARZO, DIFERENTE AL PROGRAMADO, POR INGRESOS EXTRAORDINARIOS.

<b>EGRESOS</b>	
<b>EGRESOS POR CAPITULO DEL GASTO</b>	
<b>TOTAL REAL ACUMULADO DEL EJERCICIO</b>	45,325
<b>TOTAL PROGRAMADO ACUMULADO DEL EJERCICIO</b>	65,052
<b>DIFERENCIA</b>	(19,727)

**JUSTIFICACION DE LA DIFERENCIA**

EL PRESUPUESTO PROGRAMADO DE EGRESOS INCLUYE APORTACIONES ESTATALES, FEDERALES, MIXTAS, INGRESOS PROPIOS Y REMANENTES EN EL PERIODO TRIMESTRAL DEL CUAL SE REPORTA UN EJERCIDO EN LOS MESES DE ENERO A MARZO, EL IMPORTE POR DIFERENCIA SE EJERCERA EN PERIODOS POSTERIORES.

<b>EGRESOS POR PROGRAMAS</b>	
<b>TOTAL REAL ACUMULADO DEL EJERCICIO</b>	45,325
<b>TOTAL PROGRAMADO ACUMULADO DEL EJERCICIO</b>	65,052
<b>DIFERENCIA</b>	(19,727)

**JUSTIFICACION DE LA DIFERENCIA**

EL PRESUPUESTO PROGRAMADO DE EGRESOS INCLUYE APORTACIONES ESTATALES, FEDERALES, MIXTAS, INGRESOS PROPIOS Y REMANENTES EN EL PERIODO TRIMESTRAL DEL CUAL SE REPORTA UN EJERCIDO EN LOS MESES DE ENERO A MARZO, EL IMPORTE POR DIFERENCIA SE EJERCERA EN PERIODOS POSTERIORES.

ARQ. CLAUDIA PATRICIA SANTA ANA ZALDIVAR  
 Directora General

LIC. FRANCISCO ANGEL CRUZ  
 Director Administrativo



Anexo 11

Flujo contable trimestral de Ingresos y Egresos

INFORME DE AVANCE DE GESTIÓN FINANCIERA

IAGF-1/CAD

Miles de Pesos

Clave Ente Fiscalizado Período INSTITUTO DEL DEPORTE DEL ESTADO DE AGUASCALIENTES Del 1 de Enero al 31 de Marzo de 2017

CUENTA CLAVE CRI	NOMBRE	ENERO			FEBRERO			MARZO			ACUMULADO TRIMESTRAL			ACUMULADO DEL EJERCICIO REAL	EFICIENCIA TRIMESTRAL %	EFICIENCIA DEL EJERCICIO %
		EJERCIDO	PRESUPUESTO PROGRAMADO	REAL	EJERCIDO	PRESUPUESTO PROGRAMADO	REAL	EJERCIDO	PRESUPUESTO PROGRAMADO	REAL	EJERCIDO	PRESUPUESTO PROGRAMADO	REAL			
1	IMPUESTOS CUOTAS Y APORTACIONES DE SEGURIDAD SOCIAL	4,257	4,249	5,080	4,743	3,811	4,947	13,128	13,939	13,128	13,939	13,128	13,939	94%	94%	
2	MATERIALES Y SUMINISTROS	150	205	429	889	139	1,134	718	2,228	718	2,228	718	2,228	32%	32%	
3	SERVICIOS GENERALES	466	1,339	1,436	2,759	2,393	2,384	4,295	6,482	4,295	6,482	4,295	6,482	66%	66%	
4	TRANSFERENCIAS, ASIGNACIONES, SUBSIDIOS Y OTRAS AYUDAS	2,066	3,371	10,648	2,946	2,882	3,428	15,896	9,743	15,896	9,743	15,896	9,743	160%	160%	
5	BIENES MUEBLES, INMUEBLES E INTANGIBLES	4	0	16	0	0	0	20	0	20	0	0	0	0%	0%	
6000	INVERSIÓN PÚBLICA															
7000	INVERSIONES FINANCIERAS Y OTRAS PROVISIONES															
8000	PARTICIPACIONES Y APORTACIONES															
9000	DEUDA PÚBLICA															
9	OTRAS AYUDAS	10,788	8,389	16,620	10,562	13,616	11,116	41,024	30,067	41,024	30,067	41,024	30,067	136%	136%	
TOTAL		12,032	9,538	18,017	11,536	15,283	12,095	45,332	33,167	45,332	33,167	45,332	33,167	137%	137%	

CUENTA CLAVE CAPITULO	NOMBRE	ENERO			FEBRERO			MARZO			ACUMULADO TRIMESTRAL			ACUMULADO DEL EJERCICIO EJERCIDO	EFICIENCIA TRIMESTRAL %	EFICIENCIA DEL EJERCICIO %
		EJERCIDO	PRESUPUESTO PROGRAMADO	REAL	EJERCIDO	PRESUPUESTO PROGRAMADO	REAL	EJERCIDO	PRESUPUESTO PROGRAMADO	REAL	EJERCIDO	PRESUPUESTO PROGRAMADO	REAL			
1000	SERVICIOS PERSONALES	4,257	4,249	5,080	4,743	3,811	4,947	13,128	13,939	13,128	13,939	13,128	13,939	94%	94%	
2000	MATERIALES Y SUMINISTROS	150	205	429	889	139	1,134	718	2,228	718	2,228	718	2,228	32%	32%	
3000	SERVICIOS GENERALES	466	1,339	1,436	2,759	2,393	2,384	4,295	6,482	4,295	6,482	4,295	6,482	66%	66%	
4000	TRANSFERENCIAS, ASIGNACIONES, SUBSIDIOS Y OTRAS AYUDAS	2,066	3,371	10,648	2,946	2,882	3,428	15,896	9,743	15,896	9,743	15,896	9,743	160%	160%	
5000	BIENES MUEBLES, INMUEBLES E INTANGIBLES	4	0	16	0	0	0	20	0	20	0	0	0	0%	0%	
6000	INVERSIÓN PÚBLICA															
7000	INVERSIONES FINANCIERAS Y OTRAS PROVISIONES															
8000	PARTICIPACIONES Y APORTACIONES															
9000	DEUDA PÚBLICA															
TOTAL		6,943	9,164	17,589	11,337	9,225	11,891	33,757	32,392	33,757	32,392	33,757	32,392	104%	104%	

Flujo contable trimestral de Ingresos y Egresos

Anexo 11

INFORME DE AVANCE DE GESTIÓN FINANCIERA

Miles de Pesos

Clave  
Ente Fiscalizado  
Periodo

INSTITUTO DEL DEPORTE DEL ESTADO DE AGUASCALIENTES  
Del 1 de Enero al 31 de Marzo de 2017

IAGF-1/CAD

CLAVE No. PROGRAMA	PROGRAMA	EGRESOS POR PROGRAMAS												ACUMULADO DEL EJERCICIO	EFICIENCIA DEL EJERCICIO	
		ENERO		FEBRERO		MARZO		ACUMULADO TRIMESTRAL		EFICIENCIA		ACUMULADO DEL EJERCICIO				
		EJERCIDO	PRESUPUESTO PROGRAMADO	EJERCIDO	PRESUPUESTO PROGRAMADO	EJERCIDO	PRESUPUESTO PROGRAMADO	EJERCIDO	PRESUPUESTO PROGRAMADO	EJERCIDO	PRESUPUESTO PROGRAMADO	EJERCIDO	PRESUPUESTO PROGRAMADO	EJERCIDO	PRESUPUESTO PROGRAMADO	%
000728	GESTIÓN SOCIAL DEPORTIVA	63	25	32	100	258	100	352	225	353	225	353	225	353	225	157%
000732	COORDINACION Y CONTROL ADMINISTRATIVO	1,351	1,425	1,891	2,023	1,338	1,884	4,580	5,332	4,580	5,332	4,580	5,332	4,580	5,332	86%
003591	FERIA NACIONAL DE SAN MARCOS	0	0	0	0	1	1	1	0	1	0	1	0	1	0	0%
005075	FESTIVAL DE CALAVERAS	0	0	0	0	0	0	0	0	0	0	0	0	0	0	0%
005076	DEPORTE MASIVO	635	536	579	786	540	897	1,754	2,219	1,754	2,219	1,754	2,219	1,754	2,219	79%
005077	DEPORTE SELECTIVO	3,086	3,816	11,818	3,316	3,579	3,706	18,483	10,838	18,483	10,838	18,483	10,838	18,483	10,838	171%
000872	OLIMPIADA Y PARAOLIMPIADA NACIONAL	199	253	276	2,003	1,007	2,025	1,484	4,281	1,484	4,281	1,484	4,281	1,484	4,281	35%
000326	EVENTOS DEPORTIVOS NACIONALES E INTERNACIONALES	231	1,088	173	1,088	202	1,307	606	3,483	606	3,483	606	3,483	606	3,483	17%
001252	INSTALACIONES MODERNAS Y FUNCIONALES	1,247	1,890	2,600	1,890	2,187	1,833	6,034	5,613	6,034	5,613	6,034	5,613	6,034	5,613	108%
003627	DIFUSION DE CULTURA FISICA Y DEPORTE	131	131	218	131	113	139	462	401	462	401	462	401	462	401	115%
003627	SERVICIOS DE DIFUSION	0	0	0	0	0	0	0	0	0	0	0	0	0	0	0%
<b>TOTAL</b>		<b>6,943</b>	<b>9,164</b>	<b>17,589</b>	<b>11,337</b>	<b>9,225</b>	<b>11,891</b>	<b>33,757</b>	<b>32,392</b>	<b>33,757</b>	<b>32,392</b>	<b>33,757</b>	<b>32,392</b>	<b>33,757</b>	<b>32,392</b>	<b>104%</b>

DR. MANUEL ACEVES RUBIO  
DIRECTOR GENERAL

C.P. CARLOS ALBERTO TORRES CAMPOS  
DIRECTOR ADMINISTRATIVO

# Anexo 12

## INFORME DE AVANCE DE GESTION FINANCIERA

Miles de Pesos

[AGF-2/CAD

Clave

Ente Fiscalizado

Periodo

INSTITUTO DE DEPORTE DEL ESTADO DE AGUASCALIENTES

Del 1 de Enero al 31 de Marzo de 2017

### INGRESOS

TOTAL REAL ACUMULADO DEL EJERCICIO	45,332
TOTAL PROGRAMADO ACUMULADO DEL EJERCICIO	33,167
DIFERENCIA	12,165

### JUSTIFICACION DE LA DIFERENCIA

Durante el periodo de enero a marzo se recibieron anticipios solicitados en el mes de diciembre de 2016, para varios programas, además se recibio un complemento de recurso para el programa de Deporte Selectivo.

### EGRESOS

#### EGRESOS POR CAPITULO DEL GASTO

TOTAL REAL ACUMULADO DEL EJERCICIO	33,757
TOTAL PROGRAMADO ACUMULADO DEL EJERCICIO	32,392
DIFERENCIA	1,365

### JUSTIFICACION DE LA DIFERENCIA

En el capitulo 1000 se realizaron pagos por concepto de finiquitos al personal, en el capitulo 3000 se realizaron eventos de fogeo y clasificatorios para la Olimpiada, realizandose pagos de hospedaje, alimentación y traslados.

#### EGRESOS POR PROGRAMAS

TOTAL REAL ACUMULADO DEL EJERCICIO	33,757
TOTAL PROGRAMADO ACUMULADO DEL EJERCICIO	32,392
DIFERENCIA	1,365

### JUSTIFICACION DE LA DIFERENCIA

Se realizaron eventos de fogeo y clasificatorios para la Etapa Regional de la Olimpiada

DR. MANUEL ACEVES RUBIO  
DIRECTOR GENERAL

C.P. CARLOS ALBERTO TORRES CAMPOS  
DIRECTOR ADMINISTRATIVO

Anexo 11

Flujo contable trimestral de Ingresos y Egresos

INFORME DE AVANCE DE GESTIÓN FINANCIERA

IAGF-11/CAD

Miles de Pesos

Clave Ente Fiscalizado Período Instituto para el Desarrollo de la Sociedad del Conocimientos del Estado de Aguascalientes. Del 1 de Enero al 31 de Marzo de 2017

CUENTA	ENERO			FEBRERO			MARZO			ACUMULADO TRIMESTRAL			ACUMULADO DEL EJERCICIO		% EFICIENCIA DEL EJERCICIO
	CLAVE CAPITULO	NOMBRE	REAL	PRESUPUESTO PROGRAMADO	REAL	PRESUPUESTO PROGRAMADO	REAL	PRESUPUESTO PROGRAMADO	REAL	PRESUPUESTO PROGRAMADO	REAL	PRESUPUESTO PROGRAMADO	REAL	PRESUPUESTO PROGRAMADO	
1		IMPUESTOS CUOTAS Y APORTACIONES DE SEGURIDAD SOCIAL													0%
2		CONTRIBUCIONES DE MEJORAS													0%
3		DERECHOS													0%
4		PRODUCTOS	227	147	435	180	315	464	978	791	978	791	978	124%	
5		APROVECHAMIENTOS													0%
6		INGRESOS POR VENTA DE BIENES Y SERVICIOS													0%
7		PARTICIPACIONES Y TRANSFERENCIAS	697	697			191	191	887	887	887	887	887	0%	
8		ASIGNACIONES, SUBSIDIOS Y OTRAS AYUDAS	3,034	3,034	24,703	24,703	2,449	2,449	30,187	30,187	30,187	30,187	30,187	100%	
9															
TOTAL			3,958	3,879	25,199	24,883	2,955	3,104	32,052	31,865	32,052	31,865	32,052	31,865	101%

CUENTA	ENERO			FEBRERO			MARZO			ACUMULADO TRIMESTRAL			ACUMULADO DEL EJERCICIO		% EFICIENCIA DEL EJERCICIO
	CLAVE CAPITULO	NOMBRE	EJERCIDO	PRESUPUESTO PROGRAMADO	EJERCIDO	PRESUPUESTO PROGRAMADO	EJERCIDO	PRESUPUESTO PROGRAMADO	EJERCIDO	PRESUPUESTO PROGRAMADO	EJERCIDO	PRESUPUESTO PROGRAMADO	EJERCIDO	PRESUPUESTO PROGRAMADO	
1000		SERVICIOS PERSONALES	1,257	1,404	1,031	1,333	936	1,547	3,224	4,284	3,224	4,284	3,224	4,284	75%
2000		MATERIALES Y SUMINISTROS	14	301	50	163	144	139	205	603	205	603	205	603	34%
3000		SERVICIOS GENERALES	216	1,390	314	683	399	1,276	919	3,348	919	3,348	919	3,348	27%
4000		TRANSFERENCIAS													
4000		ASIGNACIONES, SUBSIDIOS Y OTRAS AYUDAS	328	591	2,550	2,552	50	20,268	2,928	23,401	2,928	23,401	2,928	23,401	13%
5000		BIENES MUEBLES, INMUEBLES E INTANGIBLES						31	24	87	24	87	24	87	28%
6000		INVERSION PUBLICA				100	100			100		100	100	100	0%
7000		INVERSIONES FINANCIERAS Y OTRAS PROVISIONES													0%
8000		PARTICIPACIONES Y APORTACIONES													0%
9000		DEUDA PUBLICA													0%
TOTAL			1,815	3,742	3,945	4,830	1,543	23,251	7,303	31,823	7,303	31,823	7,303	31,823	23%

IAGF-1/CAD

Anexo 11

Flujo contable trimestral de Ingresos y Egresos

INFORME DE AVANCE DE GESTIÓN FINANCIERA

Miles de Pesos

Clave Ente Fiscalizado Instituto para el Desarrollo de la Sociedad del Conocimientos del Estado de Aguascalientes.  
 Período Del 1 de Enero al 31 de Marzo de 2017

CLAVE No. PROGRAMA	PROGRAMA NOMBRE	ENERO		FEBRERO		MARZO		ACUMULADO TRIMESTRAL		%	ACUMULADO DEL EJERCICIO		%
		EJERCIDO	PRESUPUESTO PROGRAMADO	EJERCIDO	PRESUPUESTO PROGRAMADO	EJERCIDO	PRESUPUESTO PROGRAMADO	EJERCIDO	PRESUPUESTO PROGRAMADO		EJERCIDO	PRESUPUESTO PROGRAMADO	
01	REMUNERACIONES	1,257	1,404	1,031	1,333	936	1,547	3,224	4,284	75%	3,224	4,284	75%
02	GASTO ADMINISTRATIVO	173	360	294	409	343	641	810	1,410	57%	810	1,410	57%
03	FOMENTO DE TALENTOS	300	500					300	500	60%	300	500	60%
04	DIVULGACION DE LA CIENCIA	7	27	5	99	8	82	20	207	10%	20	207	10%
05	CONECTIVIDAD	19	20	19	20	19	20	57	60	96%	57	60	96%
06	INVESTIGACION Y DESARROLLO TEC. CIENTIFICA		9	1	1	1	10	1	20	6%	1	20	6%
07	COMUNICACION DE LA CULTURA	22	63	68	93	43	143	132	298	44%	132	298	44%
08	INFRAESTRUCTURA, EQUIPAMIENTO Y OPERACION DE MUSEO	18	51	19	229	62	406	99	687	14%	99	687	14%
09	PROYECCIONES CINEMATOGRAFICAS	12	640		134	54	195	67	969	7%	67	969	7%
10	FIDEICOMISO DE BECAS EDUCACION SUPERIOR PUBLICA DEL ESTADO DE AGUASCALIENTES			2,500	2,500		20,000	2,500	2,500	100%	2,500	2,500	100%
12	FOMIX								20,000	0%		20,000	0%
13	ASCTI					63	491	63	491	13%	63	491	13%
14	SANCT					129	129	129	129	0%	129	129	0%
16	REDMAGECYT	7	50	8	12	14	205	29	268	11%	29	268	11%
<b>TOTAL</b>		<b>1,816</b>	<b>3,742</b>	<b>3,945</b>	<b>4,830</b>	<b>1,543</b>	<b>23,251</b>	<b>7,303</b>	<b>31,823</b>	<b>23%</b>	<b>7,303</b>	<b>31,823</b>	<b>23%</b>

M.C JORGE ARMANDO LLAMAS ESPARZA  
 DIRECTOR GENERAL DEL IDSCEA

RESPONSABLE DEL AREA DE FINANZAS

# Anexo 12

## INFORME DE AVANCE DE GESTION FINANCIERA

Miles de Pesos

Clave

IAGF-2/CAD

Instituto para el Desarrollo de la Sociedad del Conocimientos del Estado de Aguascalientes.

Ente Fiscalizado  
Periodo

Del 1 de Enero al 31 de Marzo de 2017

### INGRESOS

TOTAL REAL ACUMULADO DEL EJERCICIO	32,052
TOTAL PROGRAMADO ACUMULADO DEL EJERCICIO	31,865
DIFERENCIA	187

### JUSTIFICACION DE LA DIFERENCIA

Se obtuvo un exceso en la recaudación del trimestre

### EGRESOS

#### EGRESOS POR CAPITULO DEL GASTO

TOTAL REAL ACUMULADO DEL EJERCICIO	7,303
TOTAL PROGRAMADO ACUMULADO DEL EJERCICIO	31,823
DIFERENCIA	-24,519

### JUSTIFICACION DE LA DIFERENCIA

Se difirieron las fechas en la ejecución de los proyectos 2017, se esta a la espera de las autorizaciones correspondientes para establecer condiciones necesarias para entrega de recurso FOMIX y se cuenta con remanente 2016 en lo que respecta a recurso Federal y por Convenio.

### EGRESOS POR PROGRAMAS

TOTAL REAL ACUMULADO DEL EJERCICIO	7,303
TOTAL PROGRAMADO ACUMULADO DEL EJERCICIO	31,823
DIFERENCIA	-24,519

### JUSTIFICACION DE LA DIFERENCIA

Se difirieron las fechas en la ejecución de los proyectos 2017, se esta a la espera de las autorizaciones correspondientes para establecer condiciones necesarias para entrega de recurso FOMIX y se cuenta con remanente 2016 en lo que respecta a recurso Federal y por Convenio.

M.C JORGE ARMANDO LLAMAS ESPARZA  
DIRECTOR GENERAL DEL IDSCEA

RESPONSABLE DEL AREA DE FINANZAS

IAGF-1/CAD

Anexo 11

Flujo contable trimestral de Ingresos y Egresos

INFORME DE AVANCE DE GESTIÓN FINANCIERA

Miles de Pesos

Clave Ente Fiscalizado Instituto de Educación de Aguascalientes  
Periodo Del 1 de Enero al 31 de Marzo de 2017

CUENTA	INGRESOS						EFICIENCIA TRIMESTRAL	ACUMULADO DEL EJERCICIO	EFICIENCIA DEL EJERCICIO				
	ENERO	FEBRERO	MARZO	REAL	PRESUPUESTO PROGRAMADO	REAL				PRESUPUESTO PROGRAMADO	REAL	PRESUPUESTO PROGRAMADO	
1	IMPUESTOS						0.00	0.00	0.00	0%	0.00	0.00	0%
2	CUOTAS Y APORTACIONES DE SEGURIDAD SOCIAL						0.00	0.00	0.00	0%	0.00	0.00	0%
3	CONTRIBUCIONES DE MEJORAS						0.00	0.00	0.00	0%	0.00	0.00	0%
4	DERECHOS	1,627	4,349	3,222	1,446	8,216	8,459	8,216	8,459	97%	8,459	8,459	97%
5	PRODUCTOS	14	58	53	193	125	440	125	440	28%	440	440	28%
6	APROVECHAMIENTOS	4,257	394	(1,007)	0	3,644	0	3,644	0	0%	3,644	3,644	0%
7	INGRESOS POR VENTA DE BIENES Y SERVICIOS	0	0	0	0	0	2	0	0	3%	0	0	3%
8	PARTICIPACIONES Y APORTACIONES									0%			0%
9	TRANSFERENCIAS, ASIGNACIONES, SUBSIDIOS Y OTRAS AYUDAS	486,772	71,383	465,398	1,211,060	575,870	1,769,216	1,635,445	1,769,216	108%	1,635,445	1,769,216	108%
<b>TOTAL</b>		<b>491,689</b>	<b>76,184</b>	<b>460,884</b>	<b>1,213,329</b>	<b>577,512</b>	<b>1,781,202</b>	<b>1,644,346</b>	<b>1,781,202</b>	<b>108%</b>	<b>1,644,346</b>	<b>1,781,202</b>	<b>108%</b>

CUENTA	EGRESOS						EFICIENCIA TRIMESTRAL	ACUMULADO DEL EJERCICIO	EFICIENCIA DEL EJERCICIO				
	ENERO	FEBRERO	MARZO	REAL	PRESUPUESTO PROGRAMADO	REAL				PRESUPUESTO PROGRAMADO	REAL	PRESUPUESTO PROGRAMADO	
1000	SERVICIOS PERSONALES	429,243	35,899	915,913	338,707	1,381,056	1,304,724	1,381,056	1,304,724	106%	1,381,056	1,304,724	106%
2000	MATERIALES Y SUMINISTROS	94	1,161	2,446	12,956	3,700	32,822	3,700	32,822	11%	3,700	32,822	11%
3000	SERVICIOS GENERALES, TRANSFERENCIAS, ASIGNACIONES, SUBSIDIOS Y OTRAS AYUDAS	18,951	7,855	126,244	55,508	192,749	133,807	192,749	133,807	114%	192,749	133,807	114%
4000	OTRAS AYUDAS	1,364	19,985	109,733	8,637	131,082	29,912	131,082	29,912	438%	131,082	29,912	438%
5000	BIENES MUEBLES												
6000	BIENES E INTANGIBLES	380	114	145	5,253	639	5,516	639	5,516	12%	639	5,516	12%
7000	INVERSION PUBLICA	0	198	0	0	198	0	198	0	0%	198	0	0%
8000	OTRAS PROVISIONES	0	0	0	25,000	0	75,000	0	75,000	0%	0	75,000	0%
9000	PARTICIPACIONES Y APORTACIONES	0	0	0	0	0	0	0	0	0%	0	0	0%
9000	DEUDA PUBLICA	0	0	0	0	0	0	0	0	0%	0	0	0%
<b>TOTAL</b>		<b>449,732</b>	<b>65,212</b>	<b>1,154,481</b>	<b>446,061</b>	<b>1,669,424</b>	<b>1,581,782</b>	<b>1,669,424</b>	<b>1,581,782</b>	<b>106%</b>	<b>1,669,424</b>	<b>1,581,782</b>	<b>106%</b>

IAGF-1/CAD

Anexo 11

Flujo contable trimestral de Ingresos y Egresos

INFORME DE AVANCE DE GESTIÓN FINANCIERA

Miles de Pesos

Clave Ente Fiscalizado Período  
 INSTITUTO DE EDUCACIÓN DE AGUASCALIENTES  
 Del 1 de Enero al 31 de Marzo de 2017

PROGRAMA	EGRESOS POR PROGRAMAS												
	ENERO		FEBRERO		MARZO		ACUMULADO TRIMESTRAL		ACUMULADO DEL EJERCICIO		% EFICIENCIA DEL EJERCICIO		
CLAVE No. PROGRAMA	PROGRAMA	EJERCIDO	PRESUPUESTO PROGRAMADO	EJERCIDO	PRESUPUESTO PROGRAMADO	EJERCIDO	PRESUPUESTO PROGRAMADO	EJERCIDO	PRESUPUESTO PROGRAMADO	EJERCIDO	PRESUPUESTO PROGRAMADO	%	EFICIENCIA DEL EJERCICIO
1137	Becas Compensatorias	0	20,000	19,800	350	0	8,000	19,800	28,350	19,800	28,350	70%	70%
3620	Educación de Calidad	449,732	734,393	45,412	365,972	1,154,481	428,061	1,649,624	1,528,432	1,649,624	1,528,432	108%	108%
3621	Áreas Administrativas	0	0	0	0	0	0	0	0	0	0	0%	0%
3627	Difusión	0	0	0	0	0	0	0	0	0	0	0%	0%
4388	Uniformes Escolares	0	0	0	15,000	0	10,000	0	25,000	0	25,000	0%	0%
<b>TOTAL</b>		<b>449,732</b>	<b>754,393</b>	<b>65,212</b>	<b>381,322</b>	<b>1,154,481</b>	<b>446,061</b>	<b>1,669,424</b>	<b>1,581,782</b>	<b>1,669,424</b>	<b>1,581,782</b>	<b>106%</b>	<b>106%</b>

MTRO. RAÚL SILVA PEREZCHICA  
 DIRECTOR GENERAL DEL IEA

ING. ENRIQUE REINOSO DUEÑAS  
 DIRECTOR DE FINANZAS Y ADMINISTRACIÓN



# Anexo 12

## INFORME DE AVANCE DE GESTIÓN FINANCIERA

Miles de Pesos

IAGF-2/ICAD

Clave

Ente Fiscalizado

Periodo

INSTITUTO DE EDUCACIÓN DE AGUASCALIENTES

Del 1 de Enero al 31 de Marzo de 2017

### INGRESOS

TOTAL REAL ACUMULADO DEL EJERCICIO	1,781,202
TOTAL PROGRAMADO ACUMULADO DEL EJERCICIO	1,644,346
DIFERENCIA	136,856

**JUSTIFICACION DE LA DIFERENCIA**  
SE RECONOCE EN ENERO INGRESOS POR CONCEPTO DE FONE SERVICIOS PERSONALES 2016, DERIVADO DE QUE EL OFICIO QUE REMITE LA SEP A ESTA INSTITUCIÓN SE RECIBIÓ EN EL 2017.

### EGRESOS

#### EGRESOS POR CAPITULO DEL GASTO

TOTAL REAL ACUMULADO DEL EJERCICIO	1,669,424
TOTAL PROGRAMADO ACUMULADO DEL EJERCICIO	1,581,782
DIFERENCIA	87,642

**JUSTIFICACION DE LA DIFERENCIA**  
SE RECONOCE EN ENERO LOS EGRESOS POR CONCEPTO DE FONE SERVICIOS PERSONALES 2016, DERIVADO DE QUE EL OFICIO QUE REMITE LA SEP A ESTA INSTITUCIÓN SE RECIBIÓ EN EL 2017.

#### EGRESOS POR PROGRAMAS

TOTAL REAL ACUMULADO DEL EJERCICIO	1,669,424
TOTAL PROGRAMADO ACUMULADO DEL EJERCICIO	1,581,782
DIFERENCIA	87,642

**JUSTIFICACION DE LA DIFERENCIA**  
SE RECONOCE EN ENERO LOS EGRESOS POR CONCEPTO DE FONE SERVICIOS PERSONALES 2016, DERIVADO DE QUE EL OFICIO QUE REMITE LA SEP A ESTA INSTITUCIÓN SE RECIBIÓ EN EL 2017.

MTRO. RAÚL SILVA PEREZCHICA  
DIRECTOR GENERAL DEL IEA

ING. ENRIQUE REINOSO DUEÑAS  
DIRECTOR DE FINANZAS Y ADMINISTRACIÓN

Anexo 11

Flujo contable trimestral de Ingresos y Egresos

INFORME DE AVANCE DE GESTIÓN FINANCIERA

IASF-1/CAD

Miles de Pesos

Clave Ente Fiscalizado Período  
**INSTITUTO ESTATAL DE GESTIÓN EMPRESARIAL Y MEJORA REGULATORIA**  
 Del 1 de Enero al 31 de Marzo de 2017

CUENTA	ENERO		FEBRERO		MARZO		ACUMULADO TRIMESTRAL		% EFICIENCIA TRIMESTRAL	ACUMULADO DEL EJERCICIO		% EFICIENCIA DEL EJERCICIO
	REAL	PRESUPUESTO PROGRAMADO	REAL	PRESUPUESTO PROGRAMADO	REAL	PRESUPUESTO PROGRAMADO	REAL	PRESUPUESTO PROGRAMADO		REAL	PRESUPUESTO PROGRAMADO	
1 IMPUESTOS	0	0	0	0	0	0	0	0	0%	0	0	0%
2 CUOTAS Y APORTACIONES DE SEGURIDAD SOCIAL	0	0	0	0	0	0	0	0	0%	0	0	0%
3 CONTRIBUCIONES DE MEJORAS	0	0	0	0	0	0	0	0	0%	0	0	0%
4 DERECHOS	0	0	0	0	0	0	0	0	0%	0	0	0%
5 PRODUCTOS	0	0	0	0	0	0	0	0	0%	0	0	0%
6 APROVECHAMIENTOS	0	0	0	0	0	0	0	0	0%	0	0	0%
7 INGRESOS POR VENTA DE BIENES Y SERVICIOS	1	0	0	0	1	0	2	0	0%	2	0	0%
8 PARTICIPACIONES Y APORTACIONES	0	0	0	0	0	0	0	0	0%	0	0	0%
9 ASIGNACIONES, SUBSIDIOS Y OTRAS AYUDAS	575	575	650	647	842	842	2,068	2,064	100%	2,068	2,064	100%
<b>TOTAL</b>	<b>576</b>	<b>575</b>	<b>650</b>	<b>647</b>	<b>843</b>	<b>842</b>	<b>2,070</b>	<b>2,064</b>	<b>100%</b>	<b>2,070</b>	<b>2,064</b>	<b>100%</b>

CUENTA	ENERO		FEBRERO		MARZO		ACUMULADO TRIMESTRAL		% EFICIENCIA TRIMESTRAL	ACUMULADO DEL EJERCICIO		% EFICIENCIA DEL EJERCICIO
	EJERCIDO	PRESUPUESTO PROGRAMADO	EJERCIDO	PRESUPUESTO PROGRAMADO	EJERCIDO	PRESUPUESTO PROGRAMADO	EJERCIDO	PRESUPUESTO PROGRAMADO		EJERCIDO	PRESUPUESTO PROGRAMADO	
1000 SERVICIOS PERSONALES	258	346	239	347	238	353	735	1,045	70%	735	1,045	70%
2000 MATERIALES Y SUMINISTROS	2	32	5	53	1	39	8	123	6%	8	123	6%
3000 SERVICIOS GENERALES	8	197	16	247	181	451	205	895	23%	205	895	23%
4000 TRANSFERENCIAS, ASIGNACIONES, SUBSIDIOS Y OTRAS AYUDAS	0	0	0	0	0	0	0	0	0%	0	0	0%
5000 BIENES MUEBLES, INMUEBLES E INTANGIBLES	0	0	0	0	0	0	0	0	0%	0	0	0%
6000 INVERSIÓN PÚBLICA	0	0	0	0	0	0	0	0	0%	0	0	0%
7000 INVERSIONES FINANCIERAS Y OTRAS PROVISIONES	0	0	0	0	0	0	0	0	0%	0	0	0%
8000 PARTICIPACIONES Y APORTACIONES	0	0	0	0	0	0	0	0	0%	0	0	0%
9000 DEUDA PÚBLICA	0	0	0	0	0	0	0	0	0%	0	0	0%
<b>TOTAL</b>	<b>268</b>	<b>575</b>	<b>260</b>	<b>647</b>	<b>420</b>	<b>842</b>	<b>948</b>	<b>2,064</b>	<b>46%</b>	<b>948</b>	<b>2,064</b>	<b>46%</b>

Flujo contable trimestral de Ingresos y Egresos

Anexo 11

INFORME DE AVANCE DE GESTIÓN FINANCIERA

Miles de Pesos

Clave  
Ente Fiscalizado  
Periodo  
INSTITUTO ESTATAL DE GESTIÓN EMPRESARIAL Y MEJORA REGULATORIA  
Del 1 de Enero al 31 de Marzo de 2017

IAGF-1/CAD

PROGRAMA		ENERO			FEBRERO			MARZO			ACUMULADO TRIMESTRAL		%	
CLAVE No. PROGRAMA	NOMBRE	EJERCIDO	PRESUPUESTO PROGRAMADO	EJERCIDO	PRESUPUESTO PROGRAMADO	EJERCIDO	PRESUPUESTO PROGRAMADO	EJERCIDO	PRESUPUESTO PROGRAMADO	EJERCIDO	PRESUPUESTO PROGRAMADO	ACUMULADO DEL EJERCICIO	PRESUPUESTO PROGRAMADO	EFICIENCIA DEL EJERCICIO
04921	GESTION DE RECURSOS	9	128	12	136	157	127	177	391	177	391	391	391	45%
04922	PROGRAMA ESTRATEGICO DE MEJORA REGULATORIA Y AGENDA DIGITAL	110	180	96	165	100	227	305	572	305	572	572	572	53%
04923	CALIDAD REGULATORIA Y ESTUDIOS ECONOMICOS	53	86	46	105	50	164	149	355	149	355	355	355	42%
04924	COMPETITIVIDAD GUBERNAMENTAL	56	90	60	120	64	161	181	370	181	370	370	370	49%
04925	AGUASCALIENTES MEJOR CLIMA DE NEGOCIOS	41	92	46	122	49	163	136	377	136	377	377	377	36%
<b>TOTAL</b>		<b>268</b>	<b>575</b>	<b>260</b>	<b>647</b>	<b>420</b>	<b>842</b>	<b>948</b>	<b>2,064</b>	<b>948</b>	<b>2,064</b>	<b>948</b>	<b>2,064</b>	<b>46%</b>

DR. MARIO RODARTE ESQUIVEL  
DIRECTOR GENERAL DEL IEGEMER

M. EN ADMON. IRVIN EDGARDO LOZA COVARUBIAS  
ANALISTA DE INGENIERIA ESTRATEGICA Y  
COMISIONADO DEL ENCARGADO ADMINISTRATIVO

# Anexo 12

## INFORME DE AVANCE DE GESTION FINANCIERA

Miles de Pesos

IAGF-2/CAD

Clave

Ente Fiscalizado

Período

INSTITUTO ESTATAL DE GESTIÓN EMPRESARIAL Y MEJORA REGULATORIA

Del 1 de Enero al 31 de Marzo de 2017

### INGRESOS

TOTAL REAL ACUMULADO DEL EJERCICIO	2,070
TOTAL PROGRAMADO ACUMULADO DEL EJERCICIO	2,064
DIFERENCIA	6

### JUSTIFICACION DE LA DIFERENCIA

Se tuvieron ingresos por Servicios ofrecidos por el Instituto, además de un Ingreso adicional por Transferencia de Recursos Estatales para la credencialización del personal del Instituto Estatal de Gestión Empresarial y Mejora Regulatoria, mismos que están en proceso de ser ejercidos.

### EGRESOS

#### EGRESOS POR CAPITULO DEL GASTO

TOTAL REAL ACUMULADO DEL EJERCICIO	948
TOTAL PROGRAMADO ACUMULADO DEL EJERCICIO	2,064
DIFERENCIA	(1,116)

### JUSTIFICACION DE LA DIFERENCIA

Se tuvo un egreso extraordinario por la ampliación de la vigencia de la póliza del seguro de vida del personal del IEGEMER no considerada para el primer trimestre, además de la separación del cargo del Encargado Administrativo, lo que generó un egreso extraordinario, no considerado en el presupuesto de egresos normal del primer trimestre. Así mismo las adaptaciones correspondientes al espacio físico que ocupa ahora el IEGEMER en la SEDEC.

### EGRESOS POR PROGRAMAS

TOTAL REAL ACUMULADO DEL EJERCICIO	948
TOTAL PROGRAMADO ACUMULADO DEL EJERCICIO	2,064
DIFERENCIA	(1,116)

### JUSTIFICACION DE LA DIFERENCIA

Se tuvo un egreso extraordinario por la ampliación de la vigencia de la póliza del seguro de vida del personal del IEGEMER no considerada para el primer trimestre, además de la separación del cargo del Encargado Administrativo, lo que generó un egreso extraordinario, no considerado en el presupuesto de egresos normal del primer trimestre. Así mismo las adaptaciones correspondientes al espacio físico que ocupa ahora el IEGEMER en la SEDEC.

DR. MARIO RODARTE ESQUIVEL  
DIRECTOR GENERAL DEL IEGEMER

M. EN ADMÓN. IRVIN EDGARDO LOZA COVARRUBIAS  
ANALISTA DE INGENIERÍA ESTRATÉGICA Y COMISIONADO DEL  
ENCARGADO ADMINISTRATIVO

IAGF-11/CAD

Anexo 11

Flujo contable trimestral de Ingresos y Egresos

INFORME DE AVANCE DE GESTIÓN FINANCIERA

Miles de Pesos

Clave Ente Fiscalizado Período  
**INSTITUTO ESTATAL DE SEGURIDAD PÚBLICA**  
 Del 1 de Enero al 31 de Marzo de 2017

CUENTA	INGRESOS											
	CLAVE CRI	NOMBRE	ENERO REAL	ENERO PRESUPUESTO PROGRAMADO	FEBRERO REAL	FEBRERO PRESUPUESTO PROGRAMADO	MARZO REAL	MARZO PRESUPUESTO PROGRAMADO	ACUMULADO REAL	ACUMULADO PRESUPUESTO PROGRAMADO	% EFICIENCIA TRIMESTRAL	% EFICIENCIA DEL EJERCICIO
1		IMPUESTOS CUOTAS Y APORTACIONES DE SEGURIDAD SOCIAL	0	0	0	0	0	0	0	0	0%	0%
2		CONTRIBUCIONES DE MEJORAS	0	0	0	0	0	0	0	0	0%	0%
3		DERECHOS	67	83	46	93	167	281	312	90%	90%	
4		PRODUCTOS	6	5	7	5	21	18	30	62%	62%	
5		APROVECHAMIENTOS	0	0	0	0	0	0	0	0%	0%	
6		INGRESOS POR VENTA DE BIENES Y SERVICIOS	0	0	0	0	0	0	0	0%	0%	
7		PARTICIPACIONES Y APORTACIONES	0	0	0	0	0	0	0	0%	0%	
8		TRANSFERENCIAS	0	0	0	0	0	0	0	0%	0%	
9		ASIGNACIONES, SUBSIDIOS Y OTAS AYUDAS	1,354	1,354	1,366	1,354	1,354	4,073	4,062	100%	100%	
<b>TOTAL</b>			<b>1,427</b>	<b>1,441</b>	<b>1,419</b>	<b>1,452</b>	<b>1,526</b>	<b>4,372</b>	<b>4,403</b>	<b>99%</b>	<b>99%</b>	

CUENTA	EGRESOS POR CAPITULO DEL GASTO											
	CLAVE CAPITULO	NOMBRE	ENERO EJERCIDO	ENERO PRESUPUESTO PROGRAMADO	FEBRERO EJERCIDO	FEBRERO PRESUPUESTO PROGRAMADO	MARZO EJERCIDO	MARZO PRESUPUESTO PROGRAMADO	ACUMULADO EJERCIDO	ACUMULADO PRESUPUESTO PROGRAMADO	% EFICIENCIA TRIMESTRAL	% EFICIENCIA DEL EJERCICIO
1000		SERVICIOS PERSONALES	1,051	1,271	1,181	1,271	1,125	1,271	3,356	3,812	88%	88%
2000		MATERIALES Y SUMINISTROS	57	82	66	82	49	172	172	70%	70%	
3000		SERVICIOS GENERALES	107	259	147	253	94	348	348	45%	45%	
4000		TRANSFERENCIAS	0	0	0	0	0	0	0	0%	0%	
5000		ASIGNACIONES, SUBSIDIOS Y OTAS AYUDAS	0	0	0	0	0	0	0	0%	0%	
6000		BIENES MUEBLES, INMUEBLES E INTANGIBLES	0	0	0	0	0	0	0	0%	0%	
7000		INVERSION PUBLICA	0	0	0	0	0	0	0	0%	0%	
8000		INVERSIONES FINANCIERAS Y OTAS PROVISIONES	0	0	0	0	0	0	0	0%	0%	
9000		PARTICIPACIONES Y APORTACIONES	0	0	0	0	0	0	0	0%	0%	
9000		DEUDA PUBLICA	0	0	0	0	0	0	0	0%	0%	
<b>TOTAL</b>			<b>1,215</b>	<b>1,612</b>	<b>1,394</b>	<b>1,606</b>	<b>1,267</b>	<b>3,877</b>	<b>4,826</b>	<b>80%</b>	<b>80%</b>	

Flujo contable trimestral de Ingresos y Egresos

Anexo 11

INFORME DE AVANCE DE GESTIÓN FINANCIERA

Miles de Pesos

IAGF-1/CAD

Clave Ente Fiscalizado Período  
**INSTITUTO ESTATAL DE SEGURIDAD PÚBLICA**  
 Del 1 de Enero al 31 de Marzo de 2017

PROGRAMA	EGRESOS POR PROGRAMAS						ACUMULADO TRIMESTRAL	% EFICIENCIA	ACUMULADO DEL EJERCICIO	% EFICIENCIA DEL EJERCICIO
	ENERO	FEBRERO	MARZO	EJERCIDO	PRESUPUESTO PROGRAMADO	EFICIENCIA				
CLAVE No. PROGRAMA	EJERCIDO	PRESUPUESTO PROGRAMADO	EJERCIDO	PRESUPUESTO PROGRAMADO	EJERCIDO	PRESUPUESTO PROGRAMADO	EJERCIDO	PRESUPUESTO PROGRAMADO	EJERCIDO	%
300101	312	375	375	375	342	378	1,059	1,128	1,128	94%
300103	38	78	68	78	67	78	173	233	233	75%
300201	301	467	351	468	278	467	931	1,403	1,403	66%
300301	470	562	506	562	519	562	1,495	1,686	1,686	89%
300401	94	130	64	124	60	124	218	377	377	58%
<b>TOTAL</b>	<b>1,215</b>	<b>1,612</b>	<b>1,394</b>	<b>1,606</b>	<b>1,267</b>	<b>1,609</b>	<b>3,877</b>	<b>4,826</b>	<b>4,826</b>	<b>80%</b>

LIC. MANUEL DE JESUS PAREDES GONZALEZ  
 DIRECTOR GENERAL

C.P. LORENZO CAMPOS GARCIA  
 DIRECTOR ADMINISTRATIVO

**Anexo 12**

**INFORME DE AVANCE DE GESTION FINANCIERA**

Miles de Pesos

Clave

Ente Fiscalizado

Periodo

IAGF-2/CAD

INSTITUTO ESTATAL DE SEGURIDAD PÚBLICA

Del 1 de Enero al 31 de Marzo de 2017

**INGRESOS**

TOTAL REAL ACUMULADO DEL EJERCICIO	4,372
TOTAL PROGRAMADO ACUMULADO DEL EJERCICIO	4,403
DIFERENCIA	(31)

**JUSTIFICACION DE LA DIFERENCIA**

LA DIFERENCIA EN ESTE PRIMER TRIMESTRE CONSISTE EN QUE NO SE RECIBIERON INGRESOS POR CONCEPTO DE CAPACITACION EN MATERIA DE SEGURIDAD PÚBLICA, A SU VEZ EN EL RUBRO DE COLEGIATURAS FALTO MUY POCO PARA LOGRAR LOS INGRESOS PROGRAMADOS, NO HUBO EXAMENES EXTRAORDINARIOS, NI TRÁMITE DE TITULOS NI DE CEDULAS PROFESIONALES EN TÉCNICO SUPERIOR UNIVERSITARIO, TAMPOCO HUBO INGRESOS POR ARRENDAMIENTO DE USO DE INSTALACIONES DEL ENTE EN MENCIÓN, SIN EMBARGO HUBO INGRESOS SUPERIORES A LOS PROGRAMADOS EN LOS RENDIMIENTOS BANCARIOS PROPIOS, SE CONSIDERA QUE EN EN EL SIGUIENTE TRIMESTRE SE INCREMENTEN LOS INGRESOS A LOS PROGRAMADOS.

**EGRESOS**

**EGRESOS POR CAPITULO DEL GASTO**

TOTAL REAL ACUMULADO DEL EJERCICIO	3,877
TOTAL PROGRAMADO ACUMULADO DEL EJERCICIO	4,826
DIFERENCIA	(950)

**JUSTIFICACION DE LA DIFERENCIA**

LA DIFERENCIA EN ESTE PRIMER TRIMESTRE CONSISTE EN CUANTO AL CAPITULO 1000 DE SERVICIOS PERSONALES, CAPITULO 2000 DE MATERIALES Y SUMINISTROS Y CAPITULO 3000 DE SERVICIOS GENERALES, DONDE SE REGISTRARON EROGACIONES MENORES A LAS CONTEMPLADAS PRESUPUESTALMENTE, EN RESUMEN SE HA TENIDO UN AHORRO CONSIDERABLE PARA LA ADMINISTRACIÓN PÚBLICA ESTATAL.

**EGRESOS POR PROGRAMAS**

TOTAL REAL ACUMULADO DEL EJERCICIO	3,877
TOTAL PROGRAMADO ACUMULADO DEL EJERCICIO	4,826
DIFERENCIA	(950)

**JUSTIFICACION DE LA DIFERENCIA**

LA DIFERENCIA EN ESTE PRIMER TRIMESTRE CONSISTE EN CUANTO AL CAPITULO 1000 DE SERVICIOS PERSONALES, CAPITULO 2000 DE MATERIALES Y SUMINISTROS Y CAPITULO 3000 DE SERVICIOS GENERALES, DONDE SE REGISTRARON EROGACIONES MENORES A LAS CONTEMPLADAS PRESUPUESTALMENTE, EN RESUMEN SE HA TENIDO UN AHORRO CONSIDERABLE PARA LA ADMINISTRACIÓN PÚBLICA ESTATAL.

LIC. MANUEL DE JESÚS PAREDES GONZALEZ  
DIRECTOR GENERAL

C.P. LORENZO CAMPOS GARCÍA  
DIRECTOR ADMINISTRATIVO

Anexo 11

Flujo contable trimestral de Ingresos y Egresos

INFORME DE AVANCE DE GESTIÓN FINANCIERA

IAGF-1/CAD

Miles de Pesos

Clave  
 Ente Fiscalizado  
 Período  
**INSTITUTO DE INFRAESTRUCTURA FÍSICA EDUCATIVA DEL ESTADO DE AGUASCALIENTES**  
 Del 1 de Enero al 31 de Marzo de 2017

CUENTA CLAVE CRI	NOMBRE	ENERO		FEBRERO		MARZO		ACUMULADO TRIMESTRAL		ACUMULADO DEL EJERCICIO REAL	EFICIENCIA TRIMESTRAL %	PRESUPUESTO PROGRAMADO	EFICIENCIA DEL EJERCICIO %
		REAL	PRESUPUESTO PROGRAMADO	REAL	PRESUPUESTO PROGRAMADO	REAL	PRESUPUESTO PROGRAMADO	REAL	PRESUPUESTO PROGRAMADO				
1	IMPUESTOS CUOTAS Y APORTACIONES DE SEGURIDAD SOCIAL							0	0	0	0%	0	0%
2	CONTRIBUCIONES DE MEJORAS							0	0	0	0%	0	0%
3	DERECHOS							0	0	0	0%	0	0%
4	PRODUCTOS							0	0	0	0%	0	0%
5	APROVECHAMIENTOS							0	0	0	0%	0	0%
6	INGRESOS POR VENTA DE BIENES Y SERVICIOS		21		21		21	0	63	0	0%	63	0%
7	PARTICIPACIONES Y APORTACIONES							0	0	0	0%	0	0%
8	TRANSFERENCIAS, ASIGNACIONES, SUBSIDIOS Y OTRAS AYUDAS	1,457	1,528	2,156	1,528	1,457	1,441	5,070	4,492	5,070	113%	4,492	113%
<b>TOTAL</b>		<b>1,457</b>	<b>1,549</b>	<b>2,156</b>	<b>1,544</b>	<b>1,457</b>	<b>1,462</b>	<b>5,070</b>	<b>4,585</b>	<b>5,070</b>	<b>111%</b>	<b>4,585</b>	<b>111%</b>

CUENTA CLAVE CAPITULO	NOMBRE	ENERO		FEBRERO		MARZO		ACUMULADO TRIMESTRAL		ACUMULADO DEL EJERCICIO EJERCIDO	EFICIENCIA DEL EJERCICIO %	PRESUPUESTO PROGRAMADO	EFICIENCIA DEL EJERCICIO %
		EJERCIDO	PRESUPUESTO PROGRAMADO	EJERCIDO	PRESUPUESTO PROGRAMADO	EJERCIDO	PRESUPUESTO PROGRAMADO	EJERCIDO	PRESUPUESTO PROGRAMADO				
1000	SERVICIOS PERSONALES	1,284	1,284	1,350	1,350	1,423	1,423	4,057	4,057	4,057	100%	4,057	100%
2000	MATERIALES Y SUMINISTROS	0	91	22	22	48	48	70	161	70	43%	161	43%
3000	SERVICIOS GENERALES	43	43	69	69	171	171	283	283	283	100%	283	100%
4000	TRANSFERENCIAS, OTRAS AYUDAS							0	0	0	0%	0	0%
5000	BIENES MUEBLES, INMUEBLES E INTANGIBLES							0	0	0	0%	0	0%
6000	INVERSION PÚBLICA							0	0	0	0%	0	0%
7000	INVERSIONES FINANCIERAS Y OTRAS PROVISIONES							0	0	0	0%	0	0%
8000	PARTICIPACIONES Y APORTACIONES							0	0	0	0%	0	0%
9000	DEUDA PÚBLICA							0	0	0	0%	0	0%
<b>TOTAL</b>		<b>1,327</b>	<b>1,416</b>	<b>1,441</b>	<b>1,441</b>	<b>1,642</b>	<b>1,642</b>	<b>4,410</b>	<b>4,501</b>	<b>4,410</b>	<b>98%</b>	<b>4,501</b>	<b>98%</b>



Flujo contable trimestral de Ingresos y Egresos

ANEXO 11

INFORME DE AVANCE DE GESTIÓN FINANCIERA

Miles de Pesos

IAGF-1/CAD

Clave Ente Fiscalizado Período INSTITUTO DE INFRAESTRUCTURA FÍSICA EDUCATIVA DEL ESTADO DE AGUASCALIENTES Del 1 de Enero al 31 de Marzo de 2017

CLAVE PROGRAMA	PROGRAMA NOMBRE	ENERO		FEBRERO		MARZO		ACUMULADO TRIMESTRAL		EFICIENCIA %	ACUMULADO DEL EJERCICIO		EFICIENCIA % DEL EJERCICIO
		EJERCIDO	PRESUPUESTO PROGRAMADO	EJERCIDO	PRESUPUESTO PROGRAMADO	EJERCIDO	PRESUPUESTO PROGRAMADO	EJERCIDO	PRESUPUESTO PROGRAMADO		EJERCIDO	PRESUPUESTO PROGRAMADO	
5877	EJECUCION DE INFRAESTRUCTURA BASICA MEDIA SUPERIOR Y SUPERIOR	419	419	531	531	578	578	1.528	1.528	100%	1.528	1.528	100%
5878	EJECUCION DE PROGRAMAS ESCUELAS AL CIEN	421	512	389	389	542	542	1.352	1.443	94%	1.352	1.443	94%
5879	EJECUCION DE INFRAESTRUCTURA GUBERNAMENTAL	487	487	521	521	522	522	1.530	1.530	100%	1.530	1.530	100%
<b>TOTAL</b>		<b>1.327</b>	<b>1.418</b>	<b>1.441</b>	<b>1.441</b>	<b>1.642</b>	<b>1.642</b>	<b>4.410</b>	<b>4.501</b>	<b>98%</b>	<b>4.410</b>	<b>4.501</b>	<b>98%</b>

Arq. Gerardo de Jesús Valadéz Pérez  
DIRECTOR GENERAL

Lic. Sergio Díaz de León Gutiérrez  
DIRECTOR DE ADMINISTRACION Y FINANZAS

# Anexo 12

## INFORME DE AVANCE DE GESTION FINANCIERA

Miles de Pesos

IAGF-2/CAD

Clave

Ente Fiscalizado

Periodo

INSTITUTO DE INFRAESTRUCTURA FISICA EDUCATIVA DEL ESTADO DE AGUASCALIENTES  
Del 1 de Enero al 31 de Marzo de 2017

**INGRESOS**

TOTAL REAL ACUMULADO DEL EJERCICIO	5,070
TOTAL PROGRAMADO ACUMULADO DEL EJERCICIO	4,555
DIFERENCIA	515

JUSTIFICACION DE LA DIFERENCIA
SE RECIBIO MAS INGRESO EN LA TASA DE RENDIMIENTOS

**EGRESOS**

**EGRESOS POR CAPITULO DEL GASTO**

TOTAL REAL ACUMULADO DEL EJERCICIO	4,410
TOTAL PROGRAMADO ACUMULADO DEL EJERCICIO	4,501
DIFERENCIA	(91)

JUSTIFICACION DE LA DIFERENCIA
SE GASTO MENOS DE LO PROGRAMADO

**EGRESOS POR PROGRAMAS**

TOTAL REAL ACUMULADO DEL EJERCICIO	4,410
TOTAL PROGRAMADO ACUMULADO DEL EJERCICIO	4,501
DIFERENCIA	(91)

JUSTIFICACION DE LA DIFERENCIA
SE GASTO MENOS DE LO PROGRAMADO

Arq. Gerardo de Jesús Valadéz Pérez  
DIRECTOR GENERAL

Lic. Sergio Diaz de León Gutiérrez  
DIRECTOR DE ADMINISTRACION Y FINANZAS

IAGF-11/CAD

Anexo 11

Flujo contable trimestral de Ingresos y Egresos

INFORME DE AVANCE DE GESTIÓN FINANCIERA

Miles de Pesos

33

Clave Ente Fiscalizado Período

INSTITUTO DEL AGUA DEL ESTADO  
Del 1 de Enero al 31 de Marzo de 2017

CUENTA CLAVE CRI	NOMBRE	ENERO			FEBRERO			MARZO			ACUMULADO TRIMESTRAL		ACUMULADO DEL EJERCICIO		% EFICIENCIA DEL EJERCICIO
		REAL	PRESUPUESTO PROGRAMADO	% EFICIENCIA TRIMESTRAL	REAL	PRESUPUESTO PROGRAMADO	% EFICIENCIA TRIMESTRAL	REAL	PRESUPUESTO PROGRAMADO	% EFICIENCIA TRIMESTRAL	REAL	PRESUPUESTO PROGRAMADO	% EFICIENCIA DEL EJERCICIO		
1	IMPUESTOS CUOTAS Y APORTACIONES DE SEGURIDAD SOCIAL	0	0	0	0	0	0	0	0	0	0	0	0	100%	
2	CONTRIBUCIONES DE MEJORAS	0	0	0	0	0	0	0	0	0	0	0	0	100%	
3	DERECHOS	0	0	0	0	0	0	0	0	0	0	0	0	100%	
4	PRODUCTOS	26,956	19,370	100%	500	3,846	100%	12,427	3,884	100%	39,884	27,100	100%	147%	
5	APROVECHAMIENTOS	0	0	0	0	0	0	0	0	0	0	0	0	100%	
6	INGRESOS POR VENTA DE BIENES Y SERVICIOS	0	0	0	0	0	0	0	0	0	0	0	0	100%	
7	PARTICIPACIONES Y APORTACIONES, TRANSFERENCIAS,	0	0	0	0	0	0	0	0	0	0	0	0	100%	
8	ASIGNACIONES, SUBSIDIOS Y OTAS AYUDAS	28,049	28,049	100%	11,516	11,458	100%	8,309	8,309	100%	47,873	47,816	100%	100%	
9	TOTAL	55,005	47,419	100%	12,016	15,304	100%	20,736	12,193	100%	87,757	74,916	100%	117%	

CUENTA CLAVE CAPITULO	NOMBRE	ENERO			FEBRERO			MARZO			ACUMULADO TRIMESTRAL		ACUMULADO DEL EJERCICIO		% EFICIENCIA DEL EJERCICIO
		EJERCIDO	PRESUPUESTO PROGRAMADO	% EFICIENCIA TRIMESTRAL	EJERCIDO	PRESUPUESTO PROGRAMADO	% EFICIENCIA TRIMESTRAL	EJERCIDO	PRESUPUESTO PROGRAMADO	% EFICIENCIA TRIMESTRAL	EJERCIDO	PRESUPUESTO PROGRAMADO	% EFICIENCIA DEL EJERCICIO		
1000	SERVICIOS PERSONALES	6,379	4,339	100%	2,723	4,426	100%	5,338	4,461	100%	14,440	13,226	100%		
2000	MATERIALES Y SUMINISTROS	246	84	100%	193	1,526	100%	775	848	100%	1,215	2,456	49%		
3000	SERVICIOS GENERALES	518	1,027	100%	3,447	9,352	100%	4,834	6,884	100%	8,799	17,264	51%		
4000	TRANSFERENCIAS, ASIGNACIONES, SUBSIDIOS Y OTAS AYUDAS	0	0	0%	0	0	0%	0	0	0%	0	0	0%		
5000	BIENES MUEBLES, INMUEBLES E INTANGIBLES	0	0	0%	0	0	0%	0	0	0%	0	0	0%		
6000	INVERSION PUBLICA	0	8,193	0%	0	0	0%	0	0	0%	0	8,193	0%		
7000	INVERSIONES FINANCIERAS Y OTRAS PROVISIONES	0	0	0%	0	0	0%	0	0	0%	0	0	0%		
8000	PARTICIPACIONES Y APORTACIONES	0	0	0%	0	0	0%	0	0	0%	0	0	0%		
9000	DEUDA PUBLICA	33,775	33,775	100%	0	0	0%	0	0	0%	33,775	33,775	100%		
	TOTAL	40,920	47,419	100%	6,363	15,304	100%	10,947	12,193	100%	58,229	74,916	78%		

ANEXO 11

Flujo contable trimestral de Ingresos y Egresos

INFORME DE AVANCE DE GESTIÓN FINANCIERA

Miles de Pesos

IAGF-1/CAD

Clave Ente Fiscalizado 38 INSTITUTO DEL AGUA DEL ESTADO  
 Del 1 de Enero al 31 de Marzo de 2017

CLAVE No. PROGRAMA	PROGRAMA NOMBRE	ENERO		FEBRERO		MARZO		ACUMULADO TRIMESTRAL		EFICIENCIA EJERCICIO	%
		EJERCIDO	PRESUPUESTO PROGRAMADO	EJERCIDO	PRESUPUESTO PROGRAMADO	EJERCIDO	PRESUPUESTO PROGRAMADO	EJERCIDO	PRESUPUESTO PROGRAMADO		
1261	Cultura del Agua	120	243	203	197	197	1,527	520	2,060	25%	25%
1263	Programa de Asesoría y Capacitación	0	36	0	38	0	38	0	110	0%	0%
2414	Marco Normativo del Agua	726	390	(16)	291	291	247	1,001	872	115%	115%
1262	Calidad de Agua	791	972	145	853	853	826	1,789	2,952	61%	61%
1267	Dirección, Planeación, Proyectos y Programas	626	477	316	545	545	483	1,487	1,555	96%	96%
1258	Recursos Contables y Financieros	192	180	137	182	182	167	511	563	90%	90%
1259	Admon. de Personal, Informáticas, Adquisiciones y Servicios Generales	590	473	265	372	372	381	1,227	1,279	96%	96%
2413	Contratación de personal con Capacidades, Argumentos	0	15	0	15	0	15	0	45	0%	0%
1260	Dirección, planeación, infraestructura de Agua Potable, alcantarillado y saneamiento	1,462	992	579	1,036	1,170	914	3,211	2,942	109%	109%
1265	Capacitación y asesoría a organismos operadores y usuarios	911	566	448	1,045	933	673	2,291	2,284	100%	100%
1266	Agua Tratada	8,226	7,607	4,285	10,274	6,405	6,902	18,916	24,783	76%	76%
	Programa Prosan	17,558	17,557	0	0	0	0	17,558	17,557	100%	100%
	Programa Aguair	8,640	8,640	0	0	0	0	8,640	8,640	100%	100%
	Faise	1,078	1,078	0	0	0	0	1,078	1,078	100%	100%
XXXX	Remanentes Ejercidos Anteriores	0	8,193	0	0	0	0	0	8,193	0%	0%
	etc.....	0	0	0	0	0	0	0	0	100%	100%
<b>TOTAL</b>		<b>40,920</b>	<b>47,419</b>	<b>6,363</b>	<b>15,304</b>	<b>10,947</b>	<b>12,193</b>	<b>58,229</b>	<b>74,916</b>	<b>78%</b>	<b>78%</b>

ING. MANUEL ORTIZ PÉREZ  
DIRECTOR GENERAL DEL INAGUA

C.P. GERARDO MEDINA GÓMEZ  
DIRECTOR DE ADMINISTRACIÓN Y PERSONAL

# Anexo 12

## INFORME DE AVANCE DE GESTION FINANCIERA

IAGF-2/CAD

Miles de Pesos

38

Clave

Ente Fiscalizado

Periodo

INSTITUTO DEL AGUA DEL ESTADO

Del 1 de Enero al 31 de Marzo de 2017

### INGRESOS

TOTAL REAL ACUMULADO DEL EJERCICIO	87,757
TOTAL PROGRAMADO ACUMULADO DEL EJERCICIO	74,916
DIFERENCIA	12,841

### JUSTIFICACION DE LA DIFERENCIA

Dentro de los ingresos por productos se aprecia un monto \$ 12,784 superior al programado, debido al cobro del servicio de saneamiento de agua del último trimestre de 2016, mismo que se realizó en Enero del presente año.

### EGRESOS

#### EGRESOS POR CAPITULO DEL GASTO

TOTAL REAL ACUMULADO DEL EJERCICIO	58,229
TOTAL PROGRAMADO ACUMULADO DEL EJERCICIO	74,916
DIFERENCIA	(16,686)

### JUSTIFICACION DE LA DIFERENCIA

A raíz del cambio de administración, durante el primer trimestre del año, se esta llevando a cabo una reingeniería dentro del Instituto, haciendose revisiones en los procesos, lo cual ha mantenido los gastos a un nivel menor al de la operación normal.

#### EGRESOS POR PROGRAMAS

TOTAL REAL ACUMULADO DEL EJERCICIO	58,229
TOTAL PROGRAMADO ACUMULADO DEL EJERCICIO	74,916
DIFERENCIA	(16,686)

### JUSTIFICACION DE LA DIFERENCIA

A raíz del cambio de administración, durante el primer trimestre del año, se esta llevando a cabo una reingeniería dentro del Instituto, haciendose revisiones en los procesos, lo cual ha mantenido los gastos a un nivel menor al de la operación normal.

ING. MANUEL ORTIZ PÉREZ  
DIRECTOR GENERAL DE INAGUA

C.P. GERARDO MEDINA GÓMEZ  
DIRECTOR DE ADMINISTRACIÓN Y PERSONAL

Anexo 11

Flujo contable trimestral de Ingresos y Egresos

INFORME DE AVANCE DE GESTIÓN FINANCIERA

Miles de Pesos

IAGF-1/CAD

Clave Ente Fiscalizado Período  
 Instituto para la Educación de las Personas Jóvenes y Adultas de Aguascalientes  
 Del 1 de Enero al 31 de Marzo de 2017

CLAVE CRI	CUENTA NOMBRE	ENERO			FEBRERO			MARZO			ACUMULADO TRIMESTRAL		ACUMULADO DEL EJERCICIO		EFICIENCIA DEL EJERCICIO %
		REAL	PRESUPUESTO PROGRAMADO	REAL	PRESUPUESTO PROGRAMADO	REAL	PRESUPUESTO PROGRAMADO	REAL	PRESUPUESTO PROGRAMADO	REAL	PRESUPUESTO PROGRAMADO	REAL	PRESUPUESTO PROGRAMADO		
1	IMPUESTOS CUOTAS Y APORTACIONES DE SEGURIDAD SOCIAL													0%	
2	CONTRIBUCIONES DE MEJORAS													0%	
3	DERECHOS													0%	
4	PRODUCTOS	2	15	2	15	59	16	63	46	63	46	63	46	137%	
5	APROVECHAMIENTOS													0%	
6	INGRESOS POR VENTA DE BIENES Y SERVICIOS													0%	
7	PARTICIPACIONES Y ASIGNACIONES	3,991	4,339	4,621	3,328	5,143	3,282	13,755	10,949	13,755	10,949	13,755	10,949	126%	
8	TRANSFERENCIAS														
9	OTRAS AYUDAS	1,123	1,123	1,168	4,100	1,133	3,975	3,426	9,200	3,426	9,200	3,426	9,200	37%	
	<b>TOTAL</b>	<b>5,118</b>	<b>5,479</b>	<b>5,791</b>	<b>7,443</b>	<b>6,335</b>	<b>7,273</b>	<b>17,244</b>	<b>20,195</b>	<b>17,244</b>	<b>20,195</b>	<b>17,244</b>	<b>20,195</b>	<b>85%</b>	

CLAVE CAPITULO	CUENTA NOMBRE	ENERO			FEBRERO			MARZO			ACUMULADO TRIMESTRAL		ACUMULADO DEL EJERCICIO		EFICIENCIA DEL EJERCICIO %
		EJERCIDO	PRESUPUESTO PROGRAMADO	EJERCIDO	PRESUPUESTO PROGRAMADO	EJERCIDO	PRESUPUESTO PROGRAMADO	EJERCIDO	PRESUPUESTO PROGRAMADO	EJERCIDO	PRESUPUESTO PROGRAMADO	EJERCIDO	PRESUPUESTO PROGRAMADO		
1000	SERVICIOS PERSONALES	2,550	3,551	2,686	2,965	2,789	2,920	8,027	9,436	8,027	9,436	8,027	9,436	85%	
2000	MATERIALES Y SUMINISTROS	54	965	115	294	108	295	367	954	367	954	367	954	38%	
3000	SERVICIOS GENERALES	376	654	445	689	530	654	1,351	1,997	1,351	1,997	1,351	1,997	68%	
4000	TRANSFERENCIAS, ASIGNACIONES, SUBSIDIOS Y OTRAS AYUDAS	51	909	613	3,495	676	3,404	1,340	7,808	1,340	7,808	1,340	7,808	17%	
5000	BIENES MUEBLES E INTANGIBLES		0		0		0	0	0	0	0	0	0	0%	
	<b>TOTAL</b>	<b>3,031</b>	<b>5,479</b>	<b>3,861</b>	<b>7,443</b>	<b>4,193</b>	<b>7,273</b>	<b>11,085</b>	<b>20,195</b>	<b>11,085</b>	<b>20,195</b>	<b>11,085</b>	<b>20,195</b>	<b>55%</b>	

IAGF-1/CAD

Anexo 11

Flujo contable trimestral de Ingresos y Egresos

INFORME DE AVANCE DE GESTIÓN FINANCIERA

Miles de Pesos

Clave Ente Fiscalizado Instituto para la Educación de las Personas Jóvenes y Adultas de Aguascalientes  
Periodo Del 1 de Enero al 31 de Marzo de 2017

CLAVE No. PROGRAMA	PROGRAMA NOMBRE	ENERO		FEBRERO		MARZO		ACUMULADO TRIMESTRAL		%	ACUMULADO DEL EJERCICIO	%	EFICIENCIA DEL EJERCICIO
		EJERCIDO	PRESUPUESTO PROGRAMADO	EJERCIDO	PRESUPUESTO PROGRAMADO	EJERCIDO	PRESUPUESTO PROGRAMADO	EJERCIDO	PRESUPUESTO PROGRAMADO				
1	Infraestructura (FAETA)	2,016	3,410	2,186	2,746	2,436	2,700	6,638	8,856	75%	6,638	75%	8,856
2	Formación Institucional y Solidaria (FAETA)	0	76	18	76	9	77	27	229	12%	27	12%	229
3	Acreditación y Certificación	12	56	54	56	12	56	78	168	46%	78	46%	168
4	Plazas Comunitarias	0	56	56	56	0	56	56	168	33%	56	33%	168
5	Atención a la Demanda (FAETA)	39	393	144	393	39	394	222	1,180	19%	222	19%	1,180
6	Oferta de Educación de Adultos	962	1,125	1,036	1,168	1,039	1,133	3,037	3,426	89%	3,037	89%	3,426
9	Administración Institucional	2	15	25	15	33	16	60	46	130%	60	130%	46
10	Plazas Comunitarias	0	16	16	133	132	128	148	277	53%	148	53%	277
11	Atención a la Demanda (RAMO-11)	0	275	270	2,322	391	2,249	661	4,846	14%	661	14%	4,846
12	Formación Institucional y Solidaria (RAMO-11)	0	18	18	155	36	151	54	324	17%	54	17%	324
13	Programa Especial de certificación	0	0	0	0	0	0	0	0	0%	0	0%	0
14	Acreditación	0	38	38	319	63	310	101	667	15%	101	15%	667
15	Coordinaciones de Zona	0	1	0	4	3	3	3	8	38%	3	38%	8
<b>TOTAL</b>		<b>3,031</b>	<b>5,479</b>	<b>3,861</b>	<b>7,443</b>	<b>4,193</b>	<b>7,273</b>	<b>11,085</b>	<b>20,195</b>	<b>55%</b>	<b>11,085</b>	<b>55%</b>	<b>20,195</b>

LIC. SERGIO LARA SÁNCHEZ  
DIRECTOR GENERAL

C.P. LINO ARTURO VERA PÉREZ  
DIRECTOR DE ADMINISTRACIÓN Y PROGRAMACIÓN

# Anexo 12

## INFORME DE AVANCE DE GESTION FINANCIERA

IAGF-2/CAD

Miles de Pesos

Clave

Ente Fiscalizado

Periodo

Instituto para la Educación de las Personas Jóvenes y Adultas de Aguascalientes  
Del 1 de Enero al 31 de Marzo de 2017

### INGRESOS

TOTAL REAL ACUMULADO DEL EJERCICIO	17,244
TOTAL PROGRAMADO ACUMULADO DEL EJERCICIO	20,195
DIFERENCIA	(2,951)

#### JUSTIFICACION DE LA DIFERENCIA

Las variaciones se deben a las variaciones de las tasas de rendimientos emitidas por el banco de México. Los ingresos autorizados en el presupuesto de Egresos del Estado, se han recibido como han sido autorizados. En lo que respecta al Ramo 11, no se ha recibido como esta programado.

### EGRESOS

#### EGRESOS POR CAPITULO DEL GASTO

TOTAL REAL ACUMULADO DEL EJERCICIO	11,085
TOTAL PROGRAMADO ACUMULADO DEL EJERCICIO	20,195
DIFERENCIA	(9,110)

#### JUSTIFICACION DE LA DIFERENCIA

Ha habido economías en el devengo del gasto debido a plazas vacantes y a una política de razocinio del gasto

#### EGRESOS POR PROGRAMAS

TOTAL REAL ACUMULADO DEL EJERCICIO	11,085
TOTAL PROGRAMADO ACUMULADO DEL EJERCICIO	20,195
DIFERENCIA	(9,110)

#### JUSTIFICACION DE LA DIFERENCIA

Ha habido economías en el devengo del gasto debido a plazas vacantes y a una política de razocinio del gasto

LIC. SERGIO LARA SÁNCHEZ  
DIRECTOR GENERAL

C.P. LINO ARTURO VERA PÉREZ  
DIRECTOR DE ADMINISTRACIÓN Y PROGRAMACIÓN



IAGF-1/CAD

Anexo 11

INFORME DE AVANCE DE GESTIÓN FINANCIERA

Flujo contable trimestral de Ingresos y Egresos

Miles de Pesos

Clave Ente Fiscalizado Período INSTITUTO DE SERVICIOS DE SALUD DEL ESTADO DE AGUASCALIENTES Del 01 de Enero al 31 de Marzo de 2017

CLAVE CRI	NOMBRE	ENERO			FEBRERO			MARZO			ACUMULADO TRIMESTRAL			EFICIENCIA TRIMESTRAL	ACUMULADO DEL EJERCICIO REAL	PRESUPUESTO PROGRAMADO	EFICIENCIA DEL EJERCICIO
		REAL	PRESUPUESTO PROGRAMADO	%	REAL	PRESUPUESTO PROGRAMADO	%	REAL	PRESUPUESTO PROGRAMADO	%	REAL	PRESUPUESTO PROGRAMADO	%				
1	IMPUESTOS CUOTAS Y APORTACIONES DE SEGURIDAD SOCIAL			0%			0%			0%			0%			0%	
3	CONTRIBUCIONES DE MEJORAS			0%			0%			0%			0%			0%	
4	DERECHOS	1,472	1,472	100%	1,647	1,647	100%	1,554	1,554	100%	4,673	4,673	100%	4,673	4,673	100%	
5	PRODUCTOS	806	806	100%	1,377	1,360	100%	1,360	1,360	100%	3,543	3,543	100%	3,543	3,543	100%	
6	APROVECHAMIENTOS	7,350	7,350	100%	31	31	100%	-7,220	-7,220	100%	161	161	100%	161	161	100%	
7	INGRESOS POR VENTA DE BIENES Y SERVICIOS	2	2	100%	2	2	100%	5	5	100%	9	9	100%	9	9	100%	
8	PARTICIPACIONES Y APORTACIONES	193,647	193,647	100%	160,949	160,949	100%	185,393	185,393	100%	539,989	539,989	100%	539,989	539,989	100%	
9	TRANSFERENCIAS, ASIGNACIONES, SUBSIDIOS Y OTRAS AYUDAS			0%			0%			0%			0%			0%	
<b>TOTAL</b>		<b>203,271</b>	<b>203,271</b>	<b>100%</b>	<b>164,006</b>	<b>164,006</b>	<b>100%</b>	<b>181,092</b>	<b>181,092</b>	<b>100%</b>	<b>548,375</b>	<b>548,375</b>	<b>100%</b>	<b>548,375</b>	<b>548,375</b>	<b>100%</b>	

CUENTA	NOMBRE	ENERO			FEBRERO			MARZO			ACUMULADO TRIMESTRAL			EFICIENCIA TRIMESTRAL	ACUMULADO DEL EJERCICIO REAL	PRESUPUESTO PROGRAMADO	EFICIENCIA DEL EJERCICIO
		EJERCIDO	PRESUPUESTO PROGRAMADO	%	EJERCIDO	PRESUPUESTO PROGRAMADO	%	EJERCIDO	PRESUPUESTO PROGRAMADO	%	EJERCIDO	PRESUPUESTO PROGRAMADO	%				
1000	SERVICIOS PERSONALES	137,754	137,754	100%	101,530	101,530	100%	118,821	118,821	100%	358,105	358,105	100%	358,105	358,105	100%	
2000	MATERIALES Y SUMINISTROS	79	79	100%	2,889	2,889	100%	3,693	3,693	100%	6,661	6,661	100%	6,661	6,661	100%	
3000	SERVICIOS GENERALES	4,826	4,826	100%	4,244	4,244	100%	5,946	5,946	100%	15,016	15,016	100%	15,016	15,016	100%	
4000	TRANSFERENCIAS, ASIGNACIONES, SUBSIDIOS Y OTRAS AYUDAS	141	141	100%	113	113	100%	9,878	9,878	100%	9,991	9,991	100%	9,991	9,991	100%	
5000	BIENES MUEBLES, INMUEBLES E INTANGIBLES	14	14	100%	44	44	100%	44	44	100%	58	58	100%	58	58	100%	
6000	INVERSION PÚBLICA			0%	29,424	29,424	100%	5,962	5,962	100%	35,386	35,386	100%	35,386	35,386	100%	
7000	PROVISIONES			0%			0%			0%			0%			0%	
8000	PARTICIPACIONES Y APORTACIONES			0%			0%			0%			0%			0%	
9000	DEUDA PÚBLICA			0%			0%			0%			0%			0%	
<b>TOTAL</b>		<b>142,673</b>	<b>142,673</b>	<b>100%</b>	<b>138,200</b>	<b>138,200</b>	<b>100%</b>	<b>147,344</b>	<b>147,344</b>	<b>100%</b>	<b>428,217</b>	<b>428,217</b>	<b>100%</b>	<b>428,217</b>	<b>428,217</b>	<b>100%</b>	

IAGF-1/CAD

Anexo 11

Flujo contable trimestral de Ingresos y Egresos

INFORME DE AVANCE DE GESTIÓN FINANCIERA

Miles de Pesos

Clave Ente Fiscalizado Período  
 INSTITUTO DE SERVICIOS DE SALUD DEL ESTADO DE AGUASCALIENTES  
 Del 01 de Enero al 31 de Marzo de 2017

PROGRAMA	ENERO		FEBRERO		MARZO		ACUMULADO TRIMESTRAL		%	ACUMULADO DEL EJERCICIO		%
	EJERCIDO	PRESUPUESTO PROGRAMADO	EJERCIDO	PRESUPUESTO PROGRAMADO	EJERCIDO	PRESUPUESTO PROGRAMADO	EJERCIDO	PRESUPUESTO PROGRAMADO		EJERCIDO	PRESUPUESTO PROGRAMADO	
4000 INGRESOS PROPIOS	16,456	16,456	10,147	10,147	20,247	20,247	46,850	46,850	100%	46,850	46,850	100%
5201 FASSA	102,338	102,338	77,185	77,185	89,208	89,208	268,731	268,731	100%	268,731	268,731	100%
5301 SEGURO POPULAR	9,167	9,167	9,083	9,083	11,106	11,106	29,356	29,356	100%	29,356	29,356	100%
5302 FONDO DE PREVISION PRESUPUESTAL			29,424	29,424	5,952	5,952	35,376	35,376	100%	35,376	35,376	100%
5303 PROGRAMA COMUNIDADES SALUDABLES									0%			0%
5304 PROSPERA PROGRAMA DE INCLUSION SOCIAL	523	523	1,077	1,077	1,238	1,238	2,838	2,838	100%	2,838	2,838	100%
5305 UNIDADES MEDICAS MOVILES	295	295	295	295	310	310	900	900	100%	900	900	100%
5306 SEGURO MEDICO NUEVA GENERAL	325	325	338	338	34	34	697	697	100%	697	697	100%
5307 SI CALIDAD									0%			0%
5308 AFASPE (RAMO 12)			351	351	4,976	4,976	5,327	5,327	100%	5,327	5,327	100%
5309 PROTECCION CONTRA RIESGOS SANITARIOS (COFEPRIS)									0%			0%
5310 PROGRAMA FORTALECIMIENTO DE LOS SERVICIOS DE SALUD									0%			0%
5311 PROG. DE APOYO PARA FORTALECER LA CALIDAD EN LOS SERVICIOS DE SALUD									0%			0%
5312 ANEXO 19 EQUIPAMIENTO MEDICO									0%			0%
5313 FONDO PARA INFRAESTRUCTURA Y EQUIPAMIENTO A GRUPOS VULNERABLES									0%			0%
5314 FORTALECIMIENTO A LA INFRAESTRUCTURA PARA PREVENCIÓN DE ADICIONES					9	9	9	9	100%	9	9	100%
5315 CENTRO NACIONAL PARA PREVENCIÓN Y CONTROL DE ADICIONES									0%			0%
5316 OTROS CONVENIOS									0%			0%
6201 RECURSOS ESTATALES	13,569	13,569	10,300	10,300	14,264	14,264	38,133	38,133	100%	38,133	38,133	100%
7401 DONATIVOS INSTITUCIONALES									0%			0%
<b>TOTAL</b>	<b>142,673</b>	<b>142,673</b>	<b>138,200</b>	<b>138,200</b>	<b>147,344</b>	<b>147,344</b>	<b>428,217</b>	<b>428,217</b>	<b>100%</b>	<b>428,217</b>	<b>428,217</b>	<b>100%</b>

DR. JOSÉ RENE MANUEL ANGUIANO MARTÍNEZ  
 SECRETARIO DE SALUD Y DIRECTOR GENERAL DEL ISSEA

C.P. GERMAN MONTELONGO CORTEZ  
 DIRECTOR DE ADMINISTRACIÓN Y FINANZAS DEL ISSEA

# Anexo 12

## INFORME DE AVANCE DE GESTION FINANCIERA

Miles de Pesos

[IAGF-2/CAD

Clave

Ente Fiscalizado

Periodo

INSTITUTO DE SERVICIOS DE SALUD DEL ESTADO DE AGUASCALIENTES

Del 01 de Enero al 31 de Marzo de 2017

INGRESOS	
TOTAL REAL ACUMULADO DEL EJERCICIO	548,375
TOTAL PROGRAMADO ACUMULADO DEL EJERCICIO	548,375
DIFERENCIA	0
JUSTIFICACION DE LA DIFERENCIA	

EGRESOS	
EGRESOS POR CAPITULO DEL GASTO	
TOTAL REAL ACUMULADO DEL EJERCICIO	428,217
TOTAL PROGRAMADO ACUMULADO DEL EJERCICIO	428,217
DIFERENCIA	0
JUSTIFICACION DE LA DIFERENCIA	

EGRESOS POR PROGRAMAS	
TOTAL REAL ACUMULADO DEL EJERCICIO	428,217
TOTAL PROGRAMADO ACUMULADO DEL EJERCICIO	428,217
DIFERENCIA	0
JUSTIFICACION DE LA DIFERENCIA	

DR. JOSÉ RENE MANUEL ANGUIANO MARTÍNEZ  
SECRETARIO DE SALUD Y DIRECTOR GENERAL DEL ISSEA

C.P. GERMAN MONTELONGO CORTEZ  
DIRECTOR DE ADMINISTRACIÓN Y FINANZAS DEL ISSEA

Anexo 11

Flujo contable trimestral de Ingresos y Egresos

INFORME DE AVANCE DE GESTIÓN FINANCIERA

Miles de Pesos

IAGF-1/CAD

Clave INSTITUTO DE SEGURIDAD Y SERVICIOS SOCIALES PARA LOS SERVIDORES  
 Ente Fiscalizado: PUBLICOS DEL ESTADO DE AGUASCALIENTES  
 Periodo Del 1 de Enero al 31 de Marzo de 2017

CUENTA	INGRESOS											
	CLAVE CRI	NOMBRE	ENERO REAL	ENERO PRESUPUESTO PROGRAMADO	FEBRERO REAL	FEBRERO PRESUPUESTO PROGRAMADO	MARZO REAL	MARZO PRESUPUESTO PROGRAMADO	ACUMULADO REAL	ACUMULADO PRESUPUESTO PROGRAMADO	% EFICIENCIA TRIMESTRAL	% EFICIENCIA DEL EJERCICIO
1		IMPUESTOS	0	0	0	0	0	0	0	0	0%	0%
2		CUOTAS Y APORTACIONES DE SEGURIDAD SOCIAL	0	0	0	0	0	0	0	0	0%	0%
3		CONTRIBUCIONES DE MEJORAS	0	0	0	0	0	0	0	0	0%	0%
4		DERECHOS	1,317	1,568	1,339	1,568	1,358	1,568	4,014	4,704	85%	85%
5		PRODUCTOS	62,969	24,534	30,539	24,685	49,112	24,848	142,620	74,067	193%	193%
6		APROVECHAMIENTOS	0	0	0	0	0	0	0	0	0%	0%
7		INGRESOS POR VENTA DE BIENES Y SERVICIOS	5,826	6,608	6,373	6,637	6,705	7,897	18,904	21,142	89%	89%
8		PARTICIPACIONES Y APORTACIONES TRANSFERENCIAS	0	0	0	0	0	0	0	0	0%	0%
9		ASIGNACIONES, SUBSIDIOS Y OTRAS AYUDAS	0	0	0	0	0	0	0	0	0%	0%
TOTAL			70,112	32,710	38,251	32,890	57,175	34,313	165,538	99,913	166%	166%

CUENTA	EGRESOS POR CAPITULO DEL GASTO											
	CLAVE	NOMBRE	ENERO EJERCIDO	ENERO PRESUPUESTO PROGRAMADO	FEBRERO EJERCIDO	FEBRERO PRESUPUESTO PROGRAMADO	MARZO EJERCIDO	MARZO PRESUPUESTO PROGRAMADO	ACUMULADO EJERCIDO	ACUMULADO PRESUPUESTO PROGRAMADO	% EFICIENCIA TRIMESTRAL	% EFICIENCIA DEL EJERCICIO
1000		SERVICIOS PERSONALES	4,089	4,089	3,330	3,330	3,607	3,607	11,026	11,026	100%	100%
2000		MATERIALES Y SUMINISTROS	441	441	904	904	507	507	1,852	1,852	100%	100%
3000		SERVICIOS GENERALES	5,370	5,370	6,018	6,018	6,587	6,587	17,975	17,975	100%	100%
4000		TRANSFERENCIAS	245	245	242	242	251	251	738	738	100%	100%
5000		ASIGNACIONES, SUBSIDIOS Y OTRAS AYUDAS	45	45	50	50	81	81	176	176	100%	100%
6000		INVERSION PUBLICA	0	0	0	0	0	0	0	0	0%	0%
7000		INVERSIONES FINANCIERAS Y OTRAS PROVISIONES	0	0	0	0	0	0	0	0	0%	0%
8000		PARTICIPACIONES Y APORTACIONES	0	0	0	0	0	0	0	0	0%	0%
9000		DEUDA PUBLICA	0	0	0	0	0	0	0	0	0%	0%
TOTAL			10,190	10,190	10,544	10,544	11,033	11,033	31,767	31,767	100%	100%

Flujo contable trimestral de Ingresos y Egresos

Anexo 11

INFORME DE AVANCE DE GESTIÓN FINANCIERA

Miles de Pesos

IAGF-1/CAD

Clave  
 Ente Fiscalizado: INSTITUTO DE SEGURIDAD Y SERVICIOS SOCIALES PARA LOS SERVIDORES PÚBLICOS DEL ESTADO DE AGUASCALIENTES  
 Periodo: Del 1 de Enero al 31 de Marzo de 2017

PROGRAMA	ENERO		FEBRERO		MARZO		ACUMULADO TRIMESTRAL		EFICIENCIA	%	ACUMULADO DEL EJERCICIO	PRESUPUESTO PROGRAMADO	EFICIENCIA DEL EJERCICIO	%
	EJERCIDO	PRESUPUESTO PROGRAMADO	EJERCIDO	PRESUPUESTO PROGRAMADO	EJERCIDO	PRESUPUESTO PROGRAMADO	EJERCIDO	PRESUPUESTO PROGRAMADO						
03601 PENSIONISTAS	1,761	1,761	1,657	1,657	1,864	1,864	5,282	5,282	100%	100%	5,282	5,282	100%	100%
03603 AHORRO CON VISION FUTURA	1,304	1,304	1,699	1,699	1,919	1,919	4,922	4,922	100%	100%	4,922	4,922	100%	100%
03604 FONDO DE AHORRO PARA SERVIDORES PÚBLICOS	2,959	2,959	2,974	2,974	3,178	3,178	9,111	9,111	100%	100%	9,111	9,111	100%	100%
03605 PRESTAMOS A TU MEDIDA	42	42	38	38	46	46	126	126	100%	100%	126	126	100%	100%
03606 INTEGRACION FAMILIAR EN PARQUE ACUÁTICO VALLADOLID	882	882	594	594	593	593	2,069	2,069	100%	100%	2,069	2,069	100%	100%
03607 ATENCIÓN SOCIAL PARA PENSIONISTAS	325	325	760	760	492	492	1,577	1,577	100%	100%	1,577	1,577	100%	100%
03608 BIENESTAR Y DESARROLLO INFANTIL PARA TUS HIJOS	1,565	1,565	1,667	1,667	1,662	1,662	4,894	4,894	100%	100%	4,894	4,894	100%	100%
03609 SERVICIOS FUNERARIOS INTEGRALES	599	599	538	538	617	617	1,754	1,754	100%	100%	1,754	1,754	100%	100%
03670 VIVIENDA CON ISSSPEA	753	753	617	617	662	662	2,032	2,032	100%	100%	2,032	2,032	100%	100%
<b>TOTAL</b>	<b>10,190</b>	<b>10,190</b>	<b>10,544</b>	<b>10,544</b>	<b>11,033</b>	<b>11,033</b>	<b>31,767</b>	<b>31,767</b>	<b>100%</b>	<b>100%</b>	<b>31,767</b>	<b>31,767</b>	<b>100%</b>	<b>100%</b>

C.P. ARTURO GONZÁLEZ ESTRADA  
 DIRECTOR GENERAL DEL ISSSPEA

MEAP JUAN JOSE DE LEÓN MONTES  
 DIRECTOR DE CONTABILIDAD Y FINANZAS

# Anexo 12

## INFORME DE AVANCE DE GESTION FINANCIERA

Miles de Pesos

Clave

Ente Fiscalizado

Periodo

IAGF-2/CAD

**INSTITUTO DE SEGURIDAD Y SERVICIOS SOCIALES PARA LOS SERVIDORES PÚBLICOS DEL ESTADO DE AGUASCALIENTES**  
Del 1 de Enero al 31 de Marzo de 2017

### INGRESOS

TOTAL REAL ACUMULADO DEL EJERCICIO	165,538
TOTAL PROGRAMADO ACUMULADO DEL EJERCICIO	99,913
DIFERENCIA	65,625

### JUSTIFICACION DE LA DIFERENCIA

Alza en la tasa de rendimiento

### EGRESOS

#### EGRESOS POR CAPITULO DEL GASTO

TOTAL REAL ACUMULADO DEL EJERCICIO	31,767
TOTAL PROGRAMADO ACUMULADO DEL EJERCICIO	31,767
DIFERENCIA	0

### JUSTIFICACION DE LA DIFERENCIA

Eficiencia en el ejercicio del gasto

### EGRESOS POR PROGRAMAS

TOTAL REAL ACUMULADO DEL EJERCICIO	31,767
TOTAL PROGRAMADO ACUMULADO DEL EJERCICIO	31,767
DIFERENCIA	0

### JUSTIFICACION DE LA DIFERENCIA

Se otorgan las prestaciones de seguridad y servicios sociales establecidas en la Ley de Seguridad y Servicios Sociales para los Servidores Públicos del Estado de Aguascalientes, en base a lo solicitado por los mismos derechohabientes.

C.P. ARTURO GONZÁLEZ ESTRADA  
DIRECTOR GENERAL DEL ISSSPEA

MEAP JUAN JOSE DE LEÓN MONTES  
DIRECTOR DE CONTABILIDAD Y FINANZAS

Anexo 11

Flujo contable trimestral de Ingresos y Egresos

INFORME DE AVANCE DE GESTIÓN FINANCIERA

IAGF-11/CAD

Miles de Pesos

Clave Ente Fiscalizado Período INSTITUTO DE VIVIENDA SOCIAL Y ORDENAMIENTO DE LA PROPIEDAD DEL ESTADO DE AGUASCALIENTES Del 1 de Enero al 31 de Marzo de 2017

CUENTA	ENERO			FEBRERO			MARZO			ACUMULADO TRIMESTRAL			ACUMULADO DEL EJERCICIO		
	CLAVE CAPITULO	NOMBRE	REAL	PRESUPUESTO PROGRAMADO	REAL	PRESUPUESTO PROGRAMADO	REAL	PRESUPUESTO PROGRAMADO	REAL	PRESUPUESTO PROGRAMADO	% EFICIENCIA TRIMESTRAL	REAL	PRESUPUESTO PROGRAMADO	% EFICIENCIA DEL EJERCICIO	
1		IMPUESTOS CUOTAS Y APORTACIONES DE SEGURIDAD SOCIAL								0%	0	0	0%		
2		CONTRIBUCIONES DE MEJORAS								0%	0	0	0%		
3		DERECHOS								0%	0	0	0%		
4		PRODUCTOS	542	81	1,009	79	636	112	2,187	80.4%	2,187	272	80.4%		
5		APROVECHAMIENTOS								0%	0	0	0%		
6		INGRESOS POR VENTA DE BIENES Y SERVICIOS	23,353	5,925	83,226	6,777	3,465	6,280	110,044	580%	110,044	18,982	580%		
7		PARTICIPACIONES Y TRANSFERENCIAS			34				34	0%	34	0	0%		
8		ASIGNACIONES, SUBSIDIOS Y OTAS AYUDAS							0	0%	0	0	0%		
9															
TOTAL			23,895	6,006	84,269	6,856	4,101	6,392	112,266	563%	112,266	19,254	563%		

CUENTA	ENERO			FEBRERO			MARZO			ACUMULADO TRIMESTRAL			ACUMULADO DEL EJERCICIO		
	CLAVE CAPITULO	NOMBRE	EJERCIDO	PRESUPUESTO PROGRAMADO	EJERCIDO	PRESUPUESTO PROGRAMADO	EJERCIDO	PRESUPUESTO PROGRAMADO	EJERCIDO	PRESUPUESTO PROGRAMADO	% EFICIENCIA TRIMESTRAL	EJERCIDO	PRESUPUESTO PROGRAMADO	% EFICIENCIA DEL EJERCICIO	
1000		SERVICIOS PERSONALES	3,798	4,311	3,330	4,293	3,426	4,605	10,554	13,209	80%	10,554	13,209	80%	
2000		MATERIALES Y SUMINISTROS	66	223	184	392	145	211	397	826	48%	397	826	48%	
3000		SERVICIOS GENERALES	1,704	1,139	69,849	1,860	(2,329)	1,565	69,224	151.7%	69,224	4,564	151.7%		
4000		TRANSFERENCIAS													
		OTRAS AYUDAS	70	0	0	0	55	0	125	0%	125	0	0%		
5000		BIENES MUEBLES, INMUEBLES E INTANGIBLES	239	333	4	310	326	11	569	654	87%	569	654	87%	
6000		INVERSION PUBLICA	68	0	14	0	0	0	82	0%	82	0	0%		
7000		INVERSIONES FINANCIERAS Y OTRAS PROVISIONES							0	0%	0	0	0%		
8000		PARTICIPACIONES Y APORTACIONES							0	0%	0	0	0%		
9000		DEUDA PUBLICA							0	0%	0	0	0%		
TOTAL			5,947	6,006	73,381	6,855	1,623	6,392	80,951	420%	80,951	19,253	420%		

Flujo contable trimestral de Ingresos y Egresos

Anexo 11

INFORME DE AVANCE DE GESTIÓN FINANCIERA

Miles de Pesos

IAGF-1/CAD

Clave Ente Fiscalizado Período INSTITUTO DE VIVIENDA SOCIAL Y ORDENAMIENTO DE LA PROPIEDAD DEL ESTADO DE AGUASCALIENTES Del 1 de Enero al 31 de Marzo de 2017

CLAVE No. PROGRAMA	PROGRAMA NOMBRE	ENERO		FEBRERO		MARZO		ACUMULADO TRIMESTRAL		EFICIENCIA	ACUMULADO DEL EJERCICIO	EFICIENCIA DEL EJERCICIO	
		EJERCIDO	PRESUPUESTO PROGRAMADO	EJERCIDO	PRESUPUESTO PROGRAMADO	EJERCIDO	PRESUPUESTO PROGRAMADO	EJERCIDO	PRESUPUESTO PROGRAMADO				
1000	SERVICIOS PERSONALES	3,798	4,311	3,330	4,293	3,426	4,605	10,554	13,209	80%	10,554	13,209	80%
2000	MATERIALES Y SUMINISTROS	68	223	184	392	145	211	397	826	48%	397	826	48%
3000	SERVICIOS GENERALES	1,704	1,139	69,849	1,860	(2,329)	1,565	69,224	4,564	1598%	69,224	4,564	1598%
4000	TRANSFERENCIAS, ASIGNACIONES, SUBSIDIOS Y OTRAS AYUDAS	70	0	0	0	55	0	125	0	0%	125	0	0%
5000	BIENES MUEBLES, INMUEBLES E INTANGIBLES	239	333	4	310	326	11	569	654	87%	569	654	87%
6000	INVERSIÓN PÚBLICA	68	0	14	0	0	0	82	0	0%	82	0	0%
7000	INVERSIONES FINANCIERAS Y OTRAS PROVISIONES							0	0	0%	0	0	0%
8000	PARTICIPACIONES Y APORTACIONES							0	0	0%	0	0	0%
9000	DEUDA PÚBLICA							0	0	0%	0	0	0%
<b>TOTAL</b>		<b>5,947</b>	<b>6,006</b>	<b>73,381</b>	<b>6,855</b>	<b>1,623</b>	<b>6,392</b>	<b>80,951</b>	<b>19,253</b>	<b>440%</b>	<b>80,951</b>	<b>19,253</b>	<b>440%</b>



# Anexo 12

## INFORME DE AVANCE DE GESTION FINANCIERA

Miles de Pesos

Clave

Ente Fiscalizado

Periodo

IAGF-2/CAD

INSTITUTO DE VIVIENDA SOCIAL Y ORDENAMIENTO DE LA PROPIEDAD DEL EDO. DE AGUASCALIENTES  
Del 1 de Enero al 31 de Marzo de 2017

### INGRESOS

TOTAL REAL ACUMULADO DEL EJERCICIO	112,265
TOTAL PROGRAMADO ACUMULADO DEL EJERCICIO	19,254
DIFERENCIA	93,011

### JUSTIFICACION DE LA DIFERENCIA

SE TIENE INGRESOS DE MAS POR QUE SE REALIZO LA VENTA DE  
LOS EDIFICIOS DE LA VIVIENDA VERTICAL DEL FRACC. MORELOS II

### EGRESOS

#### EGRESOS POR CAPITULO DEL GASTO

TOTAL REAL ACUMULADO DEL EJERCICIO	80,951
TOTAL PROGRAMADO ACUMULADO DEL EJERCICIO	19,253
DIFERENCIA	61,698

### JUSTIFICACION DE LA DIFERENCIA

EN LOS GASTOS EN EL CAPITULO 3000 SE DESFAZA POR EL COSTO  
DE LA VENTA DE LAS VIVIENDAS VERTICALES DEL FRACC.  
MORELOS II

#### EGRESOS POR PROGRAMAS

TOTAL REAL ACUMULADO DEL EJERCICIO	80,951
TOTAL PROGRAMADO ACUMULADO DEL EJERCICIO	19,253
DIFERENCIA	61,698

### JUSTIFICACION DE LA DIFERENCIA

EN LOS GASTOS EN EL CAPITULO 3000 SE DESFAZA POR EL COSTO  
DE LA VENTA DE LAS VIVIENDAS VERTICALES DEL FRACC.  
MORELOS II

IAGF-1/CAD

Anexo 11

Flujo contable trimestral de Ingresos y Egresos

INFORME DE AVANCE DE GESTIÓN FINANCIERA

Miles de Pesos

Clave Ente Fiscalizado OPERADORA DE FIDEICOMISOS DEL ESTADO DE AGUASCALIENTES SA DE CV  
Periodo Del 1 de Enero al 31 de Marzo de 2017

CUENTA	INGRESOS						% EFICIENCIA DEL EJERCICIO			
	ENERO	FEBRERO	MARZO	ACUMULADO TRIMESTRAL	ACUMULADO DEL EJERCICIO	% EFICIENCIA TRIMESTRAL				
CLAVE CRI	NOMBRE	REAL	PRESUPUESTO PROGRAMADO	REAL	PRESUPUESTO PROGRAMADO	REAL	PRESUPUESTO PROGRAMADO	REAL	PRESUPUESTO PROGRAMADO	% EFICIENCIA DEL EJERCICIO
1	IMPUESTOS CUOTAS Y APORTACIONES DE SEGURIDAD SOCIAL	0	0	0	0	0	0	0	0	0%
2	CONTRIBUCIONES DE MEJORAS	0	0	0	0	0	0	0	0	0%
3	DERECHOS	0	0	0	0	0	0	0	0	0%
4	PRODUCTOS	0	920	0	0	920	920	920	920	100%
5	APROVECHAMIENTOS	0	0	0	0	0	0	0	0	0%
6	INGRESOS POR VENTA DE BIENES Y SERVICIOS	0	0	0	0	0	0	0	0	0%
7	PARTICIPACIONES Y APORTACIONES	0	0	0	0	0	0	0	0	0%
8	TRANSFERENCIAS, ASIGNACIONES, SUBSIDIOS Y OTAS AYUDAS	0	0	0	0	0	0	0	0	0%
9		0	0	0	0	0	0	0	0	0%
TOTAL		0	920	0	0	920	920	920	920	100%

CUENTA	EGRESOS POR CAPITULO DEL GASTO						% EFICIENCIA DEL EJERCICIO			
	ENERO	FEBRERO	MARZO	ACUMULADO TRIMESTRAL	ACUMULADO DEL EJERCICIO	% EFICIENCIA TRIMESTRAL				
CLAVE CAPITULO	NOMBRE	EJERCIDO	PRESUPUESTO PROGRAMADO	EJERCIDO	PRESUPUESTO PROGRAMADO	EJERCIDO	PRESUPUESTO PROGRAMADO	EJERCIDO	PRESUPUESTO PROGRAMADO	% EFICIENCIA DEL EJERCICIO
1000	SERVICIOS PERSONALES	522	522	556	436	1,514	1,514	1,514	1,514	0%
2000	MATERIALES Y SUMINISTROS	0	0	30	3	33	33	33	33	0%
3000	SERVICIOS GENERALES	9	9	195	21	225	225	225	225	100%
4000	TRANSFERENCIAS, ASIGNACIONES, SUBSIDIOS Y OTAS AYUDAS	0	0	0	0	0	0	0	0	0%
5000	BIENES MUEBLES, INMUEBLES E INTANGIBLES	0	0	0	0	0	0	0	0	0%
6000	INVERSIÓN PÚBLICA	0	0	0	0	0	0	0	0	0%
7000	INVERSIONES FINANCIERAS Y OTRAS PROVISIONES	0	0	0	0	0	0	0	0	0%
8000	PARTICIPACIONES Y APORTACIONES	0	0	0	0	0	0	0	0	0%
9000	DEUDA PÚBLICA	0	0	0	0	0	0	0	0	0%
TOTAL		531	531	781	460	1,772	1,772	1,772	1,772	100%

Flujo contable trimestral de Ingresos y Egresos

Anexo 11

INFORME DE AVANCE DE GESTIÓN FINANCIERA

IAGF-1/CAD

Miles de Pesos

Clave Ente Fiscalizado Periodo  
 OPERADORA DE FIDECOMISOS DEL ESTADO DE AGUASCALIENTES SA DE CV  
 Del 1 de Enero al 31 de Marzo de 2017

PROGRAMA	ENERO		FEBRERO		MARZO		ACUMULADO TRIMESTRAL		%	ACUMULADO DEL EJERCICIO		%
	EJERCIDO	PRESUPUESTO PROGRAMADO	EJERCIDO	PRESUPUESTO PROGRAMADO	EJERCIDO	PRESUPUESTO PROGRAMADO	EJERCIDO	PRESUPUESTO PROGRAMADO		EJERCIDO	PRESUPUESTO PROGRAMADO	
5000 ADMINISTRACION DE FIDECOMISOS	531	531	781	781	460	460	1,772	1,772	100%	1,772	1,772	100%
<b>TOTAL</b>	<b>531</b>	<b>531</b>	<b>781</b>	<b>781</b>	<b>460</b>	<b>460</b>	<b>1,772</b>	<b>1,772</b>	<b>100%</b>	<b>1,772</b>	<b>1,772</b>	<b>100%</b>

C.P. CLAUDIA ANGÉLICA SALDIVAR SOTO  
 DIRECTORA GENERAL DE OFISA

LIC. MA. GUADALUPE ESCOBEDO HERNÁNDEZ  
 JEFA DE CAPITAL HUMANO Y CONTABILIDAD DE OFISA

# Anexo 12

## INFORME DE AVANCE DE GESTION FINANCIERA

Miles de Pesos

[AGF-2/CAD

Clave

Ente Fiscalizado

Periodo

OPERADORA DE FIDEICOMISOS DEL ESTADO DE AGUASCALIENTES SA DE CV

Del 1 de Enero al 31 de Marzo de 2017

INGRESOS	
TOTAL REAL ACUMULADO DEL EJERCICIO	920
TOTAL PROGRAMADO ACUMULADO DEL EJERCICIO	920
DIFERENCIA	0

JUSTIFICACION DE LA DIFERENCIA

EGRESOS	
EGRESOS POR CAPITULO DEL GASTO	
TOTAL REAL ACUMULADO DEL EJERCICIO	1,772
TOTAL PROGRAMADO ACUMULADO DEL EJERCICIO	1,772
DIFERENCIA	0

JUSTIFICACION DE LA DIFERENCIA

EGRESOS POR PROGRAMAS	
TOTAL REAL ACUMULADO DEL EJERCICIO	1,772
TOTAL PROGRAMADO ACUMULADO DEL EJERCICIO	1,772
DIFERENCIA	0

JUSTIFICACION DE LA DIFERENCIA

C.P. CLAUDIA ANGÉLICA SALDIVAR SOTO  
DIRECTORA GENERAL DE OFISA

LIC. MA. GUADALUPE ESCOBEDO HERNÁNDEZ  
JEFA DE CAPITAL HUMANO Y CONTABILIDAD DE OFISA

IAGF-11/CAD

Anexo 11

Flujo contable trimestral de Ingresos y Egresos

INFORME DE AVANCE DE GESTIÓN FINANCIERA

Miles de Pesos

Clave Ente Fiscalizado Período  
**ORGANO IMPLEMENTADOR DEL SISTEMA DE JUSTICIA PENAL EN EL ESTADO**  
 Del 1 de Enero al 31 de Marzo de 2017

CUENTA	ENERO			FEBRERO			MARZO			ACUMULADO TRIMESTRAL			ACUMULADO DEL EJERCICIO		
	CLAVE CAPITULO	NOMBRE	REAL	PRESUPUESTO PROGRAMADO	EJERCIDO	PRESUPUESTO PROGRAMADO	REAL	PRESUPUESTO PROGRAMADO	EJERCIDO	PRESUPUESTO PROGRAMADO	REAL	% EFICIENCIA TRIMESTRAL	PRESUPUESTO PROGRAMADO	REAL	% EFICIENCIA DEL EJERCICIO
1		IMPUESTOS CUOTAS Y APORTACIONES DE SEGURIDAD SOCIAL									0%			0%	
2		CONTRIBUCIONES DE MEJORAS DERECHOS									0%			0%	
3		PRODUCTOS									0%			0%	
4		APROVECHAMIENTOS									0%			0%	
5		INGRESOS POR VENTA DE BIENES Y SERVICIOS	6,900	4,600	4,550	0	2,250	0	4,600	13,700	298%	4,600	4,600	298%	
6		PARTICIPACIONES Y TRANSFERENCIAS													
7		ASIGNACIONES, SUBSIDIOS Y OTAS AYUDAS	566	560	495	498	495	498	1,556	1,546	96%	1,556	1,556	99%	
<b>TOTAL</b>			<b>7,456</b>	<b>5,160</b>	<b>5,045</b>	<b>498</b>	<b>2,745</b>	<b>498</b>	<b>6,156</b>	<b>15,246</b>	<b>248%</b>	<b>6,156</b>	<b>15,246</b>	<b>248%</b>	

CUENTA	ENERO			FEBRERO			MARZO			ACUMULADO TRIMESTRAL			ACUMULADO DEL EJERCICIO		
	CLAVE CAPITULO	NOMBRE	EJERCIDO	PRESUPUESTO PROGRAMADO	EJERCIDO	PRESUPUESTO PROGRAMADO	EJERCIDO	PRESUPUESTO PROGRAMADO	EJERCIDO	PRESUPUESTO PROGRAMADO	EJERCIDO	% EFICIENCIA TRIMESTRAL	PRESUPUESTO PROGRAMADO	EJERCIDO	% EFICIENCIA DEL EJERCICIO
1000		SERVICIOS PERSONALES	199	269	187	234	179	845	565	1,348	42%	565	1,348	42%	
2000		MATERIALES Y SUMINISTROS	10	32	3	76	16	26	29	134	22%	29	134	22%	
3000		SERVICIOS GENERALES	111	144	148	206	129	146	388	496	76%	388	496	78%	
4000		TRANSFERENCIAS, ASIGNACIONES, SUBSIDIOS Y OTAS AYUDAS									0%			0%	
5000		BIENES MUEBLES, INMUEBLES E INTANGIBLES	4,908	4,908	11,226	11,226	2,130	88	55	198	28%	55	198	0%	
6000		INVERSION PUBLICA						2,130	18,264	18,264	100%	18,264	18,264	0%	
7000		INVERSIONES FINANCIERAS Y OTRAS PROVISIONES									0%			0%	
8000		PARTICIPACIONES Y APORTACIONES									0%			0%	
9000		DEUDA PUBLICA									0%			0%	
<b>TOTAL</b>			<b>5,228</b>	<b>5,363</b>	<b>11,582</b>	<b>11,842</b>	<b>2,491</b>	<b>3,235</b>	<b>19,301</b>	<b>20,440</b>	<b>94%</b>	<b>19,301</b>	<b>20,440</b>	<b>94%</b>	

IAGF-1/CAD

Anexo 11

Flujo contable trimestral de Ingresos y Egresos

INFORME DE AVANCE DE GESTIÓN FINANCIERA

Miles de Pesos

Clave Ente Fiscalizado ÓRGANO IMPLEMENTADOR DEL SISTEMA DE JUSTICIA PENAL EN EL ESTADO  
 Período Del 1 de Enero al 31 de Marzo de 2017

PROGRAMA		EGRESOS POR PROGRAMAS						ACUMULADO TRIMESTRAL		ACUMULADO DEL EJERCICIO		%	
CLAVE No. PROGRAMA	NOMBRE	ENERO		FEBRERO		MARZO		EJERCIDO	PRESUPUESTO PROGRAMADO	EJERCIDO	PRESUPUESTO PROGRAMADO	EFICIENCIA	EFICIENCIA DEL EJERCICIO
		EJERCIDO	PRESUPUESTO PROGRAMADO	EJERCIDO	PRESUPUESTO PROGRAMADO	EJERCIDO	PRESUPUESTO PROGRAMADO					%	%
4428	IMPLEMENTACIÓN DEL SISTEMA DE JUSTICIA PENAL EN EL ESTADO	213	344	245	505	251	995	709	1,844	709	1,844	38%	38%
AGS-01-2014-5000	CONSTRUCCION CD JUSTICIA	5,015	5,019	6,209	6,209	1,746	1,746	12,970	12,974	12,970	12,974	100%	100%
AGS-06-2014-5000	CONSTRUCCION EDIFICIO ADPEA (SEGUNDA ETAPA CD JUSTICIA)	0	0	804	804	0	0	804	804	804	804	0%	0%
AGS-07-2015-5000	CONSTRUCCION SALA DE JUSTICIA ORAL EN EL MUNICIPIO DE CALVILLO			3,029	3,029	0	0	3,029	3,029	3,029	3,029	0%	0%
AGS-08-2015-5000	CONSTRUCCION DE SALA DE JUICIO ORAL DE LA SEGUNDA INSTANCIA EN EL MUNICIPIO DE AGUASCALIENTES		0	1,295	1,295	494	494	1,789	1,789	1,789	1,789	0%	0%
<b>TOTAL</b>		<b>5,228</b>	<b>5,363</b>	<b>11,582</b>	<b>11,842</b>	<b>2,491</b>	<b>3,235</b>	<b>19,301</b>	<b>20,440</b>	<b>19,301</b>	<b>20,440</b>	<b>94%</b>	<b>94%</b>

M. EN D. CYNTHIA ASTRID HERNÁNDEZ GARCÍA  
 DIRECTORA DEL ÓRGANO IMPLEMENTADOR DEL SISTEMA

M. EN D. CYNTHIA ASTRID HERNÁNDEZ GARCÍA  
 DIRECTORA DEL ÓRGANO IMPLEMENTADOR DEL SISTEMA

# Anexo 12

## INFORME DE AVANCE DE GESTION FINANCIERA

Miles de Pesos

Clave

Ente Fiscalizado

Periodo

IAGF-2/CAD

ORGANO IMPLEMENTADOR DEL SISTEMA DE JUSTICIA PENAL EN EL ESTADO

Del 1 de Enero al 31 de Marzo de 2017

### INGRESOS

TOTAL REAL ACUMULADO DEL EJERCICIO	15,246
TOTAL PROGRAMADO ACUMULADO DEL EJERCICIO	6,156
DIFERENCIA	9,090

JUSTIFICACION DE LA DIFERENCIA

DE REINTEGRARA RECURSO POR ESTAR OCIOSO

### EGRESOS

#### EGRESOS POR CAPITULO DEL GASTO

TOTAL REAL ACUMULADO DEL EJERCICIO	19,301
TOTAL PROGRAMADO ACUMULADO DEL EJERCICIO	20,440
DIFERENCIA	(1,139)

JUSTIFICACION DE LA DIFERENCIA

BAJA DE PLANTILLA PRESUPUESTADA

### EGRESOS POR PROGRAMAS

TOTAL REAL ACUMULADO DEL EJERCICIO	19,301
TOTAL PROGRAMADO ACUMULADO DEL EJERCICIO	20,440
DIFERENCIA	(1,139)

JUSTIFICACION DE LA DIFERENCIA

BAJA DE PLANTILLA PRESUPUESTADA

TITULAR DE LA ENTIDAD Y/O ORGANISMO  
FIRMA, NOMBRE Y PUESTO

RESPONSABLE DEL AREA DE FINANZAS  
FIRMA, NOMBRE Y PUESTO

IAGF-11/CAD

Anexo 11

Flujo contable trimestral de Ingresos y Egresos

INFORME DE AVANCE DE GESTIÓN FINANCIERA

Miles de Pesos

Clave Ente Fiscalizado Período  
 Patronato de la Feria Nacional de San Marcos  
 Del 1 de Enero al 31 de Marzo de 2017

CUENTA	ENERO		FEBRERO		MARZO		ACUMULADO TRIMESTRAL		ACUMULADO DEL EJERCICIO		% EFICIENCIA DEL EJERCICIO
	REAL	PRESUPUESTO PROGRAMADO	REAL	PRESUPUESTO PROGRAMADO	REAL	PRESUPUESTO PROGRAMADO	REAL	PRESUPUESTO PROGRAMADO	REAL	PRESUPUESTO PROGRAMADO	
1	0	0	0	0	0	0	0	0	0	0	0%
2	0	0	0	0	0	0	0	0	0	0	0%
3	0	0	0	0	0	0	0	0	0	0	0%
4	0	0	0	0	0	0	0	0	0	0	0%
5	1,575	5,609	8,858	13,648	19,338	13,215	29,771	32,472	29,771	32,472	92%
6	0	0	0	0	0	0	0	0	0	0	0%
7	0	0	0	0	0	0	0	0	0	0	0%
8	0	0	0	0	0	0	0	0	0	0	0%
9	3,600	3,600	0	0	10,000	0	13,600	3,600	13,600	3,600	378%
<b>TOTAL</b>	<b>5,175</b>	<b>9,209</b>	<b>8,858</b>	<b>13,648</b>	<b>29,338</b>	<b>13,215</b>	<b>43,371</b>	<b>36,072</b>	<b>43,371</b>	<b>36,072</b>	<b>120%</b>

CUENTA	ENERO		FEBRERO		MARZO		ACUMULADO TRIMESTRAL		ACUMULADO DEL EJERCICIO		% EFICIENCIA DEL EJERCICIO
	EJERCIDO	PRESUPUESTO PROGRAMADO	EJERCIDO	PRESUPUESTO PROGRAMADO	EJERCIDO	PRESUPUESTO PROGRAMADO	EJERCIDO	PRESUPUESTO PROGRAMADO	EJERCIDO	PRESUPUESTO PROGRAMADO	
1000	1,328	1,560	1,329	1,560	1,489	1,634	4,146	4,754	4,146	4,754	87%
2000	43	138	76	138	144	138	263	414	263	414	64%
3000	411	1,352	651	5,412	15,091	12,400	16,143	19,164	16,143	19,164	84%
4000	0	0	0	0	0	0	0	0	0	0	0%
5000	0	0	0	50	0	0	0	50	0	50	0%
6000	0	0	0	0	0	0	0	0	0	0	0%
7000	0	0	0	0	0	0	0	0	0	0	0%
8000	0	0	0	0	0	0	0	0	0	0	0%
9000	0	0	0	0	0	0	0	0	0	0	0%
<b>TOTAL</b>	<b>1,782</b>	<b>3,050</b>	<b>2,056</b>	<b>7,160</b>	<b>16,714</b>	<b>14,172</b>	<b>20,552</b>	<b>24,382</b>	<b>20,552</b>	<b>24,382</b>	<b>84%</b>



IAGF-1/CAD

Anexo 11

Flujo contable trimestral de Ingresos y Egresos

INFORME DE AVANCE DE GESTIÓN FINANCIERA

Miles de Pesos

Clave Ente Fiscalizado Periodo  
 Patronato de la Feria Nacional de San Marcos  
 Del 1 de Enero al 31 de Marzo de 2017

CLAVE No. PROGRAMA	PROGRAMA NOMBRE	ENERO		FEBRERO		MARZO		ACUMULADO TRIMESTRAL		% EFICIENCIA EJERCICIO	ACUMULADO DEL EJERCICIO	% EFICIENCIA DEL EJERCICIO
		EJERCIDO	PRESUPUESTO PROGRAMADO	EJERCIDO	PRESUPUESTO PROGRAMADO	EJERCIDO	PRESUPUESTO PROGRAMADO	EJERCIDO	PRESUPUESTO PROGRAMADO			
195	PLANEACIÓN Y ORGANIZACIÓN DE LOS EVENTOS DE LA FERIA NACIONAL DE SAN MARCOS	1,746	2,563	1,938	6,623	16,325	13,658	20,009	22,844	88%	22,844	88%
196	EJECUCIÓN DEL PLAN DE PROMOCIÓN Y DIFUSIÓN DE LA FERIA NACIONAL DE SAN MARCOS	11	399	28	399	116	399	155	1,197	13%	1,197	13%
197	GENERACIÓN DE RECURSOS PARA EL PATRONATO DE LA FERIA NACIONAL DE SAN MARCOS	25	91	90	91	273	159	388	341	114%	341	114%
<b>TOTAL</b>		<b>1,782</b>	<b>3,053</b>	<b>2,056</b>	<b>7,113</b>	<b>16,714</b>	<b>14,216</b>	<b>20,552</b>	<b>24,382</b>	<b>84%</b>	<b>24,382</b>	<b>84%</b>

M.V.Z. JOSÉ ÁNGEL GONZÁLEZ SERNA  
 PRESIDENTE DEL P.F.N.S.M.

LIC. JUAN FRANCISCO JAVIER HERNÁNDEZ PLIEGO  
 TESORERO DEL P.F.N.S.M.

# Anexo 12

## INFORME DE AVANCE DE GESTION FINANCIERA

Miles de Pesos

IAGF-2/ICAD

Clave

Ente Fiscalizado

Periodo

Patronato de la Feria Nacional de San Marcos

Del 1 de Enero al 31 de Marzo de 2017

### INGRESOS

TOTAL REAL ACUMULADO DEL EJERCICIO	43.371
TOTAL PROGRAMADO ACUMULADO DEL EJERCICIO	36.072
DIFERENCIA	7.299

<b>JUSTIFICACION DE LA DIFERENCIA</b>
APORTACION EXTRAORDINARIA DE LA SECRETARIA DE FINANZAS DEL ESTADO.

### EGRESOS

#### EGRESOS POR CAPITULO DEL GASTO

TOTAL REAL ACUMULADO DEL EJERCICIO	20.552
TOTAL PROGRAMADO ACUMULADO DEL EJERCICIO	24.382
DIFERENCIA	(3.830)

<b>JUSTIFICACION DE LA DIFERENCIA</b>
SE REPROGRAMARON GASTOS DE FERIA QUE SE TENIAN CONSIDERADOS EROGAR DURANTE EL PRIMER TRIMESTRE DE 2017, SE GENERÓ AHORRO EN CAPITULO 1000 EN PERSONAL EVENTUAL

#### EGRESOS POR PROGRAMAS

TOTAL REAL ACUMULADO DEL EJERCICIO	20.552
TOTAL PROGRAMADO ACUMULADO DEL EJERCICIO	24.382
DIFERENCIA	(3.830)

<b>JUSTIFICACION DE LA DIFERENCIA</b>
SE REPROGRAMARON GASTOS DE FERIA QUE SE TENIAN CONSIDERADOS EROGAR DURANTE EL PRIMER TRIMESTRE DE 2017, SE GENERÓ AHORRO EN CAPITULO 1000 EN PERSONAL EVENTUAL

M.V.Z. JOSÉ ÁNGEL GONZÁLEZ SERNA  
PRESIDENTE DEL P.F.N.S.M.

LIC. JUAN FRANCISCO JAVIER HERNÁNDEZ PLIEGO  
TESORERO DEL P.F.N.S.M.

IAGF-1/CAD

Anexo 11

Flujo contable trimestral de Ingresos y Egresos

INFORME DE AVANCE DE GESTIÓN FINANCIERA

Miles de Pesos

Clave 2111100000  
 Ente Fiscalizado Procuraduría Estatal de Protección al Ambiente  
 Periodo Del 1 de Enero al 31 de Marzo de 2017

CUENTA CLAVE CRI	CUESTA NOMBRE	ENERO			FEBRERO			MARZO			ACUMULADO TRIMESTRAL			% EFICIENCIA TRIMESTRAL	ACUMULADO DEL EJERCICIO REAL	PRESUPUESTO PROGRAMADO	% EFICIENCIA DEL EJERCICIO
		REAL	PRESUPUESTO PROGRAMADO	%	REAL	PRESUPUESTO PROGRAMADO	%	REAL	PRESUPUESTO PROGRAMADO	%	REAL	PRESUPUESTO PROGRAMADO	%				
1	IMPUESTOS CUOTAS Y APORTACIONES DE SEGURIDAD SOCIAL	0	0	0%	0	0	0%	0	0	0%	0	0	0%	0	0	0%	
2	CONTRIBUCIONES DE MEJORAS	0	0	0%	0	0	0%	0	0	0%	0	0	0%	0	0	0%	
3	DERECHOS	0	22	0%	0	22	0%	0	0	0%	0	0	0%	0	0	0%	
4	PRODUCTOS	13	5	111%	11	5	222%	11	34	33%	34	66	52%	22	66	33%	
5	APROVECHAMIENTOS	959	1,390	69%	0	1,390	0%	0	0	0%	0	0	0%	3,870	4,169	92%	
6	INGRESOS POR VENTA DE BIENES Y SERVICIOS	0	0	0%	0	0	0%	0	0	0%	0	0	0%	0	0	0%	
7	PARTICIPACIONES Y APORTACIONES	0	0	0%	0	0	0%	0	0	0%	0	0	0%	0	0	0%	
8	TRANSFERENCIAS	0	0	0%	0	0	0%	0	0	0%	0	0	0%	0	0	0%	
9	ASIGNACIONES, SUBSIDIOS Y OTRAS AYUDAS	505	505	100%	505	505	100%	505	505	100%	1,515	1,515	100%	1,515	1,515	100%	
<b>TOTAL</b>		<b>1,478</b>	<b>1,922</b>	<b>77%</b>	<b>516</b>	<b>1,922</b>	<b>27%</b>	<b>3,428</b>	<b>1,922</b>	<b>56%</b>	<b>5,441</b>	<b>5,786</b>	<b>94%</b>	<b>5,441</b>	<b>5,786</b>	<b>94%</b>	

CUENTA CLAVE CAPITULO	CUESTA NOMBRE	ENERO			FEBRERO			MARZO			ACUMULADO TRIMESTRAL			% EFICIENCIA TRIMESTRAL	ACUMULADO DEL EJERCICIO EJERCIDO	PRESUPUESTO PROGRAMADO	% EFICIENCIA DEL EJERCICIO
		EJERCIDO	PRESUPUESTO PROGRAMADO	%	EJERCIDO	PRESUPUESTO PROGRAMADO	%	EJERCIDO	PRESUPUESTO PROGRAMADO	%	EJERCIDO	PRESUPUESTO PROGRAMADO	%				
1000	SERVICIOS PERSONALES	725	1,645	44%	783	1,645	47%	796	1,645	48%	2,304	4,934	47%	2,304	4,934	47%	
2000	MATERIALES Y SUMINISTROS	156	172	91%	70	172	41%	137	172	79%	362	515	70%	362	515	70%	
3000	SERVICIOS GENERALES	111	279	40%	138	279	49%	186	279	67%	436	838	52%	436	838	52%	
4000	TRANSFERENCIAS, ASIGNACIONES, SUBSIDIOS Y OTRAS AYUDAS	0	0	0%	0	0	0%	0	0	0%	0	0	0%	0	0	0%	
5000	BIENES MUEBLES, INMUEBLES E INTANGIBLES	0	111	0%	0	111	0%	0	111	0%	0	334	0%	0	334	0%	
6000	INVERSION PÚBLICA	0	0	0%	0	0	0%	0	0	0%	0	0	0%	0	0	0%	
7000	INVERSIONES FINANCIERAS Y OTRAS PROVISIONES	0	0	0%	0	0	0%	0	0	0%	0	0	0%	0	0	0%	
8000	PARTICIPACIONES Y APORTACIONES	0	0	0%	0	0	0%	0	0	0%	0	0	0%	0	0	0%	
9000	DEUDA PÚBLICA	0	0	0%	0	0	0%	0	0	0%	0	0	0%	0	0	0%	
<b>TOTAL</b>		<b>992</b>	<b>2,207</b>	<b>45%</b>	<b>991</b>	<b>2,207</b>	<b>45%</b>	<b>1,119</b>	<b>2,207</b>	<b>51%</b>	<b>3,102</b>	<b>6,621</b>	<b>47%</b>	<b>3,102</b>	<b>6,621</b>	<b>47%</b>	

Anexo 11

Flujo contable trimestral de Ingresos y Egresos

INFORME DE AVANCE DE GESTIÓN FINANCIERA

IAGF-1/CAD

Miles de Pesos

Clave No. Programa: 2111100000  
 Ente Fiscalizado: Procuraduría Estatal de Protección al Ambiente  
 Período: Del 1 de Enero al 31 de Marzo de 2017

CLAVE No. PROGRAMA	PROGRAMA	ENERO		FEBRERO		MARZO		ACUMULADO TRIMESTRAL		EFICIENCIA %	ACUMULADO DEL EJERCICIO	EFICIENCIA % DEL EJERCICIO
		EJERCIDO	PRESUPUESTO PROGRAMADO	EJERCIDO	PRESUPUESTO PROGRAMADO	EJERCIDO	PRESUPUESTO PROGRAMADO	EJERCIDO	PRESUPUESTO PROGRAMADO			
001	CALIFICACIÓN Y APOYO EN LAS MULTAS DE VERIFICACIÓN AMBIENTAL A MUNICIPIOS	145	236	111	236	151	236	407	707	58%	407	707
002	MODULOS DE ATENCIÓN Y ORIENTACIÓN AMBIENTAL PARA LA CIUDADANÍA	76	90	57	90	57	90	190	271	70%	190	271
003	PLATICAS AMBIENTALES IMPARTIDAS A LA CIUDADANÍA	66	138	66	138	63	138	195	413	47%	195	413
004	PROMOCIÓN DE LA PARTICIPACIÓN CIUDADANA EN LA SOLUCIÓN DE PROBLEMAS AMBIENTALES	29	37	29	37	25	37	83	110	75%	83	110
005	JURIDICO	47	63	56	63	49	63	152	189	80%	152	189
006	VERIFICACIÓN VEHICULAR	145	205	168	205	166	205	480	614	78%	480	614
007	COORDINACIÓN ENTRE DIFERENTES INSTANCIAS PARA ATENDER PROBLEMAS AMBIENTALES	123	274	133	274	167	274	423	822	52%	423	822
008	ESTABLECIMIENTOS DETECTADOS CON IRREGULARIDADES EN MATERIA AMBIENTAL	222	910	214	910	283	910	719	2731	26%	719	2731
009	ESTABLECIMIENTOS SUPERVISADOS EN DESCARGAS Y TRATAMIENTO DE AGUAS RESIDUALES	25	46	28	46	26	46	78	139	56%	78	139
010	ESTABLECIMIENTOS SUPERVISADOS EN ESTABLECIMIENTOS	46	114	53	114	55	114	153	343	45%	153	343
011	ESTABLECIMIENTOS SUPERVISADOS EN NORMATIVIDAD AMBIENTAL	67	94	76	94	78	94	221	282	78%	221	282
TOTAL		992	2,207	991	2,207	1,119	2,207	3,102	6,621	47%	3,102	6,621

BIOL. CARLOS RODRIGO MARTIN CLEMENTE  
 PROCURADOR ESTATAL DE PROTECCIÓN AL AMBIENTE

LIC. GERARDO VALENZUELA CHÁVEZ  
 DIRECTOR ADMINISTRATIVO

# Anexo 12

## INFORME DE AVANCE DE GESTION FINANCIERA

Miles de Pesos

Clave

Ente Fiscalizado

Periodo

2111100000

Procuraduría Estatal de Protección al Ambiente

Del 1 de Enero al 31 de Marzo de 2017

IAGF-2/CAD

### INGRESOS

TOTAL REAL ACUMULADO DEL EJERCICIO	5,441
TOTAL PROGRAMADO ACUMULADO DEL EJERCICIO	5,766
DIFERENCIA	(324)

### JUSTIFICACION DE LA DIFERENCIA

LA DIFERENCIA RADICA EN QUE A LA FECHA ÚNICAMENTE SE HAN RECIBIDO LOS APROVECHAMIENTOS DE LOS MESES DE ENERO Y FEBRERO, QUEDANDO PENDIENTE LOS CORRESPONDIENTES AL MES DE MARZO 2017.

### EGRESOS

#### EGRESOS POR CAPITULO DEL GASTO

TOTAL REAL ACUMULADO DEL EJERCICIO	3,102
TOTAL PROGRAMADO ACUMULADO DEL EJERCICIO	6,621
DIFERENCIA	(3,518)

### JUSTIFICACION DE LA DIFERENCIA

LA DIFERENCIA RADICA EN LO QUE RESPECTA A SERVICIOS PERSONALES SE ENCUENTRAN PRESUPUESTADAS LAS PLAZAS DE LA NUEVA CREACIÓN PARA LA PROCURADURÍA ESTATAL DE IMPACTO AMBIENTAL, URBANO Y SOCIAL, MISMA QUE NO HA SIDO CREADA A LA FECHA.

### EGRESOS POR PROGRAMAS

TOTAL REAL ACUMULADO DEL EJERCICIO	3,102
TOTAL PROGRAMADO ACUMULADO DEL EJERCICIO	6,621
DIFERENCIA	(3,519)

### JUSTIFICACION DE LA DIFERENCIA

LA DIFERENCIA RADICA EN LO QUE RESPECTA A SERVICIOS PERSONALES SE ENCUENTRAN PRESUPUESTADAS LAS PLAZAS DE LA NUEVA CREACIÓN PARA LA PROCURADURÍA ESTATAL DE IMPACTO AMBIENTAL, URBANO Y SOCIAL, MISMA QUE NO HA SIDO CREADA A LA FECHA.

BIOL. CARLOS RODRIGO MARTÍN CLEMENTE  
PROCURADOR ESTATAL DE PROTECCIÓN AL AMBIENTE

LIC. GERARDO VALENZUELA CHÁVEZ  
DIRECTOR ADMINISTRATIVO

Flujo contable trimestral de Ingresos y Egresos  
**Anexo 11**  
**INFORME DE AVANCE DE GESTIÓN FINANCIERA**

IAGF-1/CAD

Miles de Pesos

Clave  
 Ente Fiscalizado  
 Período  
 RÉGIMEN ESTATAL DE PROTECCIÓN SOCIAL EN SALUD DEL ESTADO DE AGUASCALIENTES  
 Del 1 de Enero al 31 de Marzo de 2017

Cuenta	ENERO		FEBRERO		MARZO		ACUMULADO TRIMESTRAL		ACUMULADO DEL EJERCICIO		%
	REAL	PROGRAMADO	REAL	PROGRAMADO	REAL	PROGRAMADO	REAL	PROGRAMADO	REAL	PROGRAMADO	
1	0	0	0	0	0	0	0	0	0	0	0%
2	0	0	0	0	0	0	0	0	0	0	0%
3	0	0	0	0	0	0	0	0	0	0	0%
4	0	0	0	0	0	0	0	0	0	0	0%
5	18	56	38	95	95	151	151	151	151	151	100%
6	0	0	0	0	0	0	0	0	0	0	0%
7	1	1	0	1	0	1	1	1	1	1	100%
8	0	0	0	0	0	0	0	0	0	0	0%
9	6,171	42,745	36,574	42,745	42,745	85,490	85,490	85,490	85,490	85,490	100%
<b>TOTAL</b>	<b>6,190</b>	<b>42,802</b>	<b>36,612</b>	<b>42,840</b>	<b>42,840</b>	<b>85,642</b>	<b>85,642</b>	<b>85,642</b>	<b>85,642</b>	<b>85,642</b>	<b>100%</b>

Cuenta	ENERO		FEBRERO		MARZO		ACUMULADO TRIMESTRAL		ACUMULADO DEL EJERCICIO		%
	EJERCIDO	PROGRAMADO	EJERCIDO	PROGRAMADO	EJERCIDO	PROGRAMADO	EJERCIDO	PROGRAMADO	EJERCIDO	PROGRAMADO	
1000	0	0	0	0	3,566	1,536	3,566	4,609	3,566	4,609	77%
2000	0	0	0	0	111	60	111	181	111	181	61%
3000	0	0	0	0	208	24,694	208	74,082	208	74,082	0%
4000	0	0	0	0	2	2	2	5	2	5	38%
5000	0	0	0	0	277	138	25	415	25	415	6%
6000	0	0	0	0	0	0	0	0	0	0	0%
7000	0	0	0	0	0	0	0	0	0	0	0%
8000	0	0	0	0	0	0	0	0	0	0	0%
9000	0	0	0	0	0	0	0	0	0	0	0%
<b>TOTAL</b>	<b>0</b>	<b>0</b>	<b>0</b>	<b>0</b>	<b>52,862</b>	<b>26,431</b>	<b>3,912</b>	<b>79,293</b>	<b>3,912</b>	<b>79,293</b>	<b>5%</b>

Flujo contable trimestral de Ingresos y Egresos

Anexo 11

INFORME DE AVANCE DE GESTIÓN FINANCIERA

IAGF-1/CAD

Miles de Pesos

Clave Ente Fiscalizado Período  
 RÉGIMEN ESTATAL DE PROTECCIÓN SOCIAL EN SALUD DEL ESTADO DE AGUASCALIENTES  
 Del 1 de Enero al 31 de Marzo de 2017

CLAVE No. PROGRAMA	PROGRAMA NOMBRE	ENERO		FEBRERO		MARZO		ACUMULADO TRIMESTRAL		% EFICIENCIA		ACUMULADO DEL EJERCICIO		% EFICIENCIA DEL EJERCICIO
		EJERCIDO	PRESUPUESTO PROGRAMADO	EJERCIDO	PRESUPUESTO PROGRAMADO	EJERCIDO	PRESUPUESTO PROGRAMADO	EJERCIDO	PRESUPUESTO PROGRAMADO	EJERCIDO	PRESUPUESTO PROGRAMADO	EJERCIDO	PRESUPUESTO PROGRAMADO	
1	SEGURO POPULAR	0	0	0	52,862	3,912	3,912	26,431	3,912	79,293	5%	3,912	79,293	5%
<b>TOTAL</b>		<b>0</b>	<b>0</b>	<b>0</b>	<b>52,862</b>	<b>3,912</b>	<b>26,431</b>	<b>3,912</b>	<b>79,293</b>	<b>5%</b>	<b>3,912</b>	<b>79,293</b>	<b>5%</b>	

DR. MIGUEL ÁNGEL PIZA JIMÉNEZ  
 DIRECTOR DEL REPS

LIC. GISELA MARTÍNEZ HERNÁNDEZ  
 DIRECTORA DE FINANCIAMIENTO Y ADMINISTRACIÓN DEL REPS

# Anexo 12

## INFORME DE AVANCE DE GESTION FINANCIERA

Miles de Pesos

[AGF-2]CAD

Clave

Ente Fiscalizado

Periodo

RÉGIMEN ESTATAL DE PROTECCIÓN SOCIAL EN SALUD DEL ESTADO DE AGUASCALIENTES

Del 1 de Enero al 31 de Marzo de 2017

INGRESOS		
TOTAL REAL ACUMULADO DEL EJERCICIO	85,642	
TOTAL PROGRAMADO ACUMULADO DEL EJERCICIO	85,642	
DIFERENCIA	0	
JUSTIFICACION DE LA DIFERENCIA		
EGRESOS		
EGRESOS POR CAPITULO DEL GASTO		
TOTAL REAL ACUMULADO DEL EJERCICIO	3,912	
TOTAL PROGRAMADO ACUMULADO DEL EJERCICIO	79,293	
DIFERENCIA	(75,381)	
JUSTIFICACION DE LA DIFERENCIA		
EN PROCESO DE LICITACIONES Y ADJUDICACIONES A PROVEEDORES		
EGRESOS POR PROGRAMAS		
TOTAL REAL ACUMULADO DEL EJERCICIO	3,912	
TOTAL PROGRAMADO ACUMULADO DEL EJERCICIO	79,293	
DIFERENCIA	(75,381)	
JUSTIFICACION DE LA DIFERENCIA		
EN PROCESO DE LICITACIONES Y ADJUDICACIONES A PROVEEDORES		

DR. MIGUEL ÁNGEL PIZA JIMÉMEZ  
DIRECTOR DEL REPSS

LIC. GISELA MARTÍNEZ HERNÁNDEZ  
DIRECTORA DE FINANCIAMIENTO Y ADMINISTRACIÓN DEL REPSS



Anexo 11

Flujo contable trimestral de Ingresos y Egresos

INFORME DE AVANCE DE GESTIÓN FINANCIERA

IAGF-11/CAD

Miles de Pesos

Clave Ente Fiscalizado Radio y Televisión de Aguascalientes  
 Período Del 1 de Enero al 31 de Marzo de 2017

CLAVE CRI	CUENTA NOMBRE	ENERO		FEBRERO		MARZO		ACUMULADO TRIMESTRAL		ACUMULADO DEL EJERCICIO		% EFICIENCIA DEL EJERCICIO
		REAL	PRESUPUESTO PROGRAMADO	REAL	PRESUPUESTO PROGRAMADO	REAL	PRESUPUESTO PROGRAMADO	REAL	PRESUPUESTO PROGRAMADO	REAL	PRESUPUESTO PROGRAMADO	
1	IMPUESTOS CUOTAS Y APORTACIONES DE SEGURIDAD SOCIAL							0	0	0	0	0%
2	CONTRIBUCIONES DE MEJORAS DERECHOS							0	0	0	0	0%
3	PRODUCTOS							1	0	1	0	0%
4	APROVECHAMIENTOS							3	0	3	0	0%
5	INGRESOS POR VENTA DE BIENES Y SERVICIOS	43	54	41	54	99	183	183	163	183	163	112%
6	PARTICIPACIONES Y TRANSFERENCIAS							0	0	0	0	0%
7	ASIGNACIONES, SUBSIDIOS Y OTAS AYUDAS	2,485	2,485	2,698	2,698	2,771	7,954	7,954	7,954	7,954	7,954	100%
8												
9												
TOTAL		2,528	2,539	2,739	2,752	2,874	8,141	8,141	8,117	8,141	8,117	100%

CLAVE CAPITULO	CUENTA NOMBRE	ENERO		FEBRERO		MARZO		ACUMULADO TRIMESTRAL		ACUMULADO DEL EJERCICIO		% EFICIENCIA DEL EJERCICIO
		EJERCIDO	PRESUPUESTO PROGRAMADO	EJERCIDO	PRESUPUESTO PROGRAMADO	EJERCIDO	PRESUPUESTO PROGRAMADO	EJERCIDO	PRESUPUESTO PROGRAMADO	EJERCIDO	PRESUPUESTO PROGRAMADO	
1000	SERVICIOS PERSONALES	1,490	1,742	1,651	1,763	1,796	1,829	4,937	5,334	4,937	5,334	93%
2000	MATERIALES Y SUMINISTROS	169	65	54	125	78	104	301	314	301	314	96%
3000	SERVICIOS GENERALES	642	712	430	798	795	893	1,867	2,403	1,867	2,403	78%
4000	TRANSFERENCIAS, ASIGNACIONES, SUBSIDIOS Y OTAS AYUDAS							0	0	0	0	0%
5000	BIENES MUEBLES, INMUEBLES E INTANGIBLES			17	66			17	66	17	66	26%
6000	INVERSION PUBLICA							0	0	0	0	0%
7000	INVERSIONES FINANCIERAS Y OTAS PROVISIONES							0	0	0	0	0%
8000	PARTICIPACIONES Y APORTACIONES							0	0	0	0	0%
9000	DEUDA PUBLICA							0	0	0	0	0%
TOTAL		2,301	2,539	2,182	2,752	2,669	2,826	7,122	8,117	7,122	8,117	88%

IAGF-1ICAD

Anexo 11

Flujo contable trimestral de Ingresos y Egresos

INFORME DE AVANCE DE GESTIÓN FINANCIERA

Miles de Pesos

Clave Ente Fiscalizado Radio y Televisión de Aguascalientes  
 Período Del 1 de Enero al 31 de Marzo de 2017

PROGRAMA	EGRESOS POR PROGRAMAS											
	CLAVE No. PROGRAMA	ENERO		FEBRERO		MARZO		ACUMULADO TRIMESTRAL		ACUMULADO DEL EJERCICIO		% EFICIENCIA DEL EJERCICIO
	NOMBRE	EJERCIDO	PRESUPUESTO PROGRAMADO	EJERCIDO	PRESUPUESTO PROGRAMADO	EJERCIDO	PRESUPUESTO PROGRAMADO	EJERCIDO	PRESUPUESTO PROGRAMADO	EJERCIDO	PRESUPUESTO PROGRAMADO	%
3904	CONTINUIDAD TECNOLÓGICA Y PROCESO DE DIGITALIZACIÓN Y EQUIPAMIENTO DE LAS ESTACIONES DE RADIO Y TELEVISIÓN DE AGUASCALIENTES	122	179	124	170	132	168	378	517	378	517	73%
1270	OPTIMIZACIÓN DE RECURSOS ECONÓMICOS, MATERIALES Y HUMANOS	345	426	382	606	410	649	1,137	1,681	1,137	1,681	68%
1272	ACCIONES DE CONTROL Y MANTENIMIENTO PREVENTIVO Y CORRECTIVO PARA LA CORRECTA OPERACIÓN DEL EQUIPO TÉCNICO DE RADIO Y TELEVISIÓN DE AGUASCALIENTES	0	39	11	39	23	39	34	117	34	117	29%
1271	ACTUALIZACIÓN DE LA PROGRAMACIÓN QUE ASEGURE LA ACEPTACIÓN DEL TELEVIDENTE ASÍ COMO LA PROMOCIÓN Y DIFUSIÓN DE LAS ACCIONES DE LAS DEPENDENCIAS	922	847	652	874	1,062	885	2,636	2,606	2,636	2,606	101%
3401	INGENIERÍA DE PROCESOS DE PRODUCCIÓN, PROGRAMACIÓN Y PROMOCIÓN DEL ESTADO Y DIFUSIÓN DE LAS ACCIONES QUE LAS DEPENDENCIAS ENTIDADES Y MUNICIPIOS EN RADIO	661	805	751	814	770	844	2,182	2,463	2,182	2,463	89%
3399	MANEJO DE IMAGEN INSTITUCIONAL INTERNA Y EXTERNA	218	197	180	206	202	196	600	599	600	599	100%
3400		33	46	52	43	70	45	155	134	155	134	116%
<b>TOTAL</b>		<b>2,301</b>	<b>2,539</b>	<b>2,162</b>	<b>2,752</b>	<b>2,669</b>	<b>2,826</b>	<b>7,122</b>	<b>8,117</b>	<b>7,122</b>	<b>8,117</b>	<b>88%</b>

LIC. JOSÉ LUIS MÁRQUEZ DÍAZ  
DIRECTOR GENERAL

C. REYNALDO MELCHOR MÉNDEZ DOMÍNGUEZ  
DIRECTOR ADMINISTRATIVO

**Anexo 12**

**INFORME DE AVANCE DE GESTION FINANCIERA**

Miles de Pesos

Clave

Ente Fiscalizado

Periodo

IAGF-2/CAD

Radio y Television de Aguascalientes

Del 1 de Enero al 31 de Marzo de 2017

**INGRESOS**

TOTAL REAL ACUMULADO DEL EJERCICIO	8,141
TOTAL PROGRAMADO ACUMULADO DEL EJERCICIO	8,117
DIFERENCIA	24

**JUSTIFICACION DE LA DIFERENCIA**  
 La diferencia se debe a que se obtuvieron mas ingresos por venta de bienes y servicios superiores a lo presupuestado

**EGRESOS**

**EGRESOS POR CAPITULO DEL GASTO**

TOTAL REAL ACUMULADO DEL EJERCICIO	7,122
TOTAL PROGRAMADO ACUMULADO DEL EJERCICIO	8,117
DIFERENCIA	(995)

**JUSTIFICACION DE LA DIFERENCIA**  
 La diferencia se debe a que a la fecha se tienen economias en el capitulo 1000 y 3000

**EGRESOS POR PROGRAMAS**

TOTAL REAL ACUMULADO DEL EJERCICIO	7,122
TOTAL PROGRAMADO ACUMULADO DEL EJERCICIO	8,117
DIFERENCIA	(995)

**JUSTIFICACION DE LA DIFERENCIA**  
 La diferencia se debe a que a la fecha se tienen economias en los programas 1270, 3401 y 3904

LIC. JOSÉ LUIS MÁRQUEZ DÍAZ  
 DIRECTOR GENERAL

C. REYNALDO MELCHOR MÉNDEZ DOMÍNGUEZ  
 DIRECTOR ADMINISTRATIVO

Anexo 11

Flujo contable trimestral de Ingresos y Egresos

INFORME DE AVANCE DE GESTIÓN FINANCIERA

IAGF-1/CAD

Miles de Pesos

Clave Ente Fiscalizado Período  
**UNIVERSIDAD AUTÓNOMA DE AGUASCALIENTES**  
 Del 1 de Enero al 31 de Marzo de 2017

CUENTA	ENERO			FEBRERO			MARZO			ACUMULADO TRIMESTRAL			ACUMULADO DEL EJERCICIO				
	CLAVE	NOMBRE	REAL	PRESUPUESTO PROGRAMADO	REAL	PRESUPUESTO PROGRAMADO	REAL	PRESUPUESTO PROGRAMADO	REAL	PRESUPUESTO PROGRAMADO	REAL	PRESUPUESTO PROGRAMADO	REAL	PRESUPUESTO PROGRAMADO	REAL	EFICIENCIA TRIMESTRAL	EFICIENCIA DEL EJERCICIO
1		IMPUESTOS	0	0	0	0	0	0	0	0	0	0	0	0	0	0%	0%
2		CUOTAS Y APORTACIONES DE SEGURIDAD SOCIAL	0	0	0	0	0	0	0	0	0	0	0	0	0	0%	0%
3		CONTRIBUCIONES DE MEJORAS	0	0	0	0	0	0	0	0	0	0	0	0	0	0%	0%
4		DERECHOS	0	0	0	0	0	0	0	0	0	0	0	0	0	0%	0%
5		PRODUCTOS	6,192	4,090	4,804	15,083	4,804	15,083	15,083	15,083	15,083	15,083	15,083	15,083	100%	100%	
6		APROVECHAMIENTOS	958	701	952	2,051	952	2,051	2,051	2,051	2,051	2,051	2,051	2,051	100%	100%	
7		INGRESOS POR VENTA DE BIENES Y SERVICIOS	58,570	58,292	20,299	26,110	18,220	20,611	97,089	105,013	97,089	105,013	97,089	105,013	92%	92%	
8		PARTICIPACIONES Y APORTACIONES	0	0	0	0	0	0	0	0	0	0	0	0	0%	0%	
9		TRANSFERENCIAS, ASIGNACIONES, SUBSIDIOS Y OTAS AYUDAS	37,842	128,181	177,324	79,691	104,404	134,845	319,570	342,717	319,570	342,717	319,570	342,717	93%	93%	
<b>TOTAL</b>			<b>103,279</b>	<b>186,473</b>	<b>202,404</b>	<b>105,801</b>	<b>128,110</b>	<b>155,456</b>	<b>433,793</b>	<b>447,730</b>	<b>433,793</b>	<b>447,730</b>	<b>433,793</b>	<b>447,730</b>	<b>97%</b>	<b>97%</b>	

CUENTA	ENERO			FEBRERO			MARZO			ACUMULADO TRIMESTRAL			ACUMULADO DEL EJERCICIO			
	CLAVE	NOMBRE	EJERCIDO	PRESUPUESTO PROGRAMADO	EJERCIDO	PRESUPUESTO PROGRAMADO	EJERCIDO	PRESUPUESTO PROGRAMADO	EJERCIDO	PRESUPUESTO PROGRAMADO	EJERCIDO	PRESUPUESTO PROGRAMADO	EJERCIDO	PRESUPUESTO PROGRAMADO	EJERCIDO	EFICIENCIA TRIMESTRAL
1000		SERVICIOS PERSONALES	80,791	1,231,592	83,655	57,931	222,377	1,231,592	222,377	1,231,592	222,377	1,231,592	222,377	1,231,592	18%	18%
2000		MATERIALES Y SUMINISTROS	0	1,501	5,858	3,200	5,858	4,701	11,716	4,701	11,716	4,701	11,716	40%	40%	
3000		SERVICIOS GENERALES	6,179	135	3,752	15,913	11,681	15,913	31,961	21,612	31,961	21,612	31,961	68%	68%	
4000		TRANSFERENCIAS, ASIGNACIONES, SUBSIDIOS Y OTRAS AYUDAS	0	0	11,341	14,596	0	25,937	0	25,937	0	25,937	0	0	0%	0%
5000		BIENES MUEBLES, INMUEBLES E INTANGIBLES	0	0	0	0	0	0	0	0	0	0	0	0	0%	0%
6000		INVERSIÓN PÚBLICA	0	0	0	0	0	0	0	0	0	0	0	0	0%	0%
7000		INVERSIONES FINANCIERAS Y OTAS PROVISIONES	0	0	0	0	0	0	0	0	0	0	0	0	0%	0%
8000		PARTICIPACIONES Y APORTACIONES	0	0	0	0	0	0	0	0	0	0	0	0	0%	0%
9000		DEUDA PÚBLICA	0	0	0	0	0	0	0	0	0	0	0	0	0%	0%
<b>TOTAL</b>			<b>86,970</b>	<b>1,231,727</b>	<b>100,249</b>	<b>21,771</b>	<b>87,408</b>	<b>21,771</b>	<b>1,275,269</b>	<b>274,627</b>	<b>1,275,269</b>	<b>274,627</b>	<b>1,275,269</b>	<b>274,627</b>	<b>22%</b>	<b>22%</b>

Flujo contable trimestral de Ingresos y Egresos

Anexo 11

INFORME DE AVANCE DE GESTIÓN FINANCIERA

Miles de Pesos

IAGF-1/CAD

Clave  
Ente Fiscalizado  
Periodo

UNIVERSIDAD AUTÓNOMA DE AGUASCALIENTES  
Del 1 de Enero al 31 de Marzo de 2017

CLAVE	PROGRAMA	EGRESOS POR PROGRAMAS															
		ENERO		FEBRERO		MARZO		ACUMULADO TRIMESTRAL		%		ACUMULADO DEL EJERCICIO		%			
	NOMBRE	EJERCIDO	PRESUUESTO PROGRAMADO	EJERCIDO	PRESUUESTO PROGRAMADO	EJERCIDO	PRESUUESTO PROGRAMADO	EJERCIDO	PRESUUESTO PROGRAMADO	EJERCIDO	PRESUUESTO PROGRAMADO	EJERCIDO	PRESUUESTO PROGRAMADO	EJERCIDO	PRESUUESTO PROGRAMADO	EJERCIDO	EFICIENCIA DEL EJERCICIO
1	DESARROLLO DE LA DOCENCIA	40,625	1,231,592	48,514	21,771	51,587	21,771	140,726	1,275,134	140,726	1,275,134	11%	140,726	1,275,134	11%	0%	
2	PROGRAMAS DE INVESTIGACION	3,414	0	5,303	0	292	0	9,009	0	9,009	0	0%	9,009	0	0%	0%	
3	VINCULACION EFECTIVA CON EL ENTORNO	8,498	135	4,339	0	3,943	0	16,780	135	16,780	135	12430%	16,780	135	12430%	12430%	
4	GESTION EN CALIDAD	34,433	0	42,093	0	31,586	0	108,112	0	108,112	0	0%	108,112	0	0%	0%	
<b>TOTAL</b>		<b>86,970</b>	<b>1,231,727</b>	<b>100,249</b>	<b>21,771</b>	<b>87,408</b>	<b>21,771</b>	<b>274,627</b>	<b>1,275,269</b>	<b>274,627</b>	<b>1,275,269</b>	<b>22%</b>	<b>274,627</b>	<b>1,275,269</b>	<b>22%</b>	<b>22%</b>	

DR. en C. FRANCISCO AVELAR GONZÁLEZ  
RECTOR

M en F. NATALIA MAGDALENO RAMÍREZ  
DIRECTORA GENERAL DE FINANZAS

# Anexo 12

## INFORME DE AVANCE DE GESTION FINANCIERA

Miles de Pesos

Clave

Ente Fiscalizado

Periodo

IAGF-2/CAD

UNIVERSIDAD AUTONOMA DE AGUASCALIENTES

Del 1 de Enero al 31 de Marzo de 2017

### INGRESOS

TOTAL REAL ACUMULADO DEL EJERCICIO	433,793
TOTAL PROGRAMADO ACUMULADO DEL EJERCICIO	447,730
DIFERENCIA	(13,937)

### JUSTIFICACION DE LA DIFERENCIA

LOS INGRESOS DE LOS PRODUCTOS, APROVECHAMIENTOS Y AYUDAS NO FUERON CONSIDERADOS EN EL PRESUPUESTO DE INGRESOS APROBADO POR EL H. CONSEJO UNIVERSITARIO

### EGRESOS

#### EGRESOS POR CAPITULO DEL GASTO

TOTAL REAL ACUMULADO DEL EJERCICIO	274,627
TOTAL PROGRAMADO ACUMULADO DEL EJERCICIO	1,275,269
DIFERENCIA	(1,000,642)

### JUSTIFICACION DE LA DIFERENCIA

EL CAPITULO DE SERVICIOS PERSONALES SE PRESUPUESTO DESDE EL MES DE ENERO DE 2017, DE CONFORMIDAD CON LA LEY GENERAL DE CONTABILIDAD GUBERNAMENTAL

### EGRESOS POR PROGRAMAS

TOTAL REAL ACUMULADO DEL EJERCICIO	274,627
TOTAL PROGRAMADO ACUMULADO DEL EJERCICIO	1,275,269
DIFERENCIA	(1,000,642)

### JUSTIFICACION DE LA DIFERENCIA

EL CAPITULO DE SERVICIOS PERSONALES SE PRESUPUESTO DESDE EL MES DE ENERO DE 2017, DE CONFORMIDAD CON LA LEY GENERAL DE CONTABILIDAD GUBERNAMENTAL

DR. en C. FRANCISCO AVELAR GONZÁLEZ  
RECTOR

M en F. NATALIA MAGDALENO RAMIREZ  
DIRECTORA GENERAL DE FINANZAS

IAGF-1/CAD

Anexo 11

Flujo contable trimestral de Ingresos y Egresos

INFORME DE AVANCE DE GESTIÓN FINANCIERA

Miles de Pesos

Clave Ente Fiscalizado Período  
 UNIVERSIDAD POLITÉCNICA DE AGUASCALIENTES  
 Del 1 de Enero al 31 de Marzo de 2017

CLAVE CRI	CUENTA NOMBRE	ENERO			FEBRERO			MARZO			ACUMULADO TRIMESTRAL			EFICIENCIA TRIMESTRAL %	ACUMULADO DEL EJERCICIO		EFICIENCIA DEL EJERCICIO %
		REAL	PRESUPUESTO PROGRAMADO	%	REAL	PRESUPUESTO PROGRAMADO	%	REAL	PRESUPUESTO PROGRAMADO	%	REAL	PRESUPUESTO PROGRAMADO	%		REAL	PRESUPUESTO PROGRAMADO	
1	IMPUESTOS CUOTAS Y APORTACIONES DE SEGURIDAD SOCIAL	0	0	0%	0	0	0%	0	0	0%	0	0	0%	0	0	0%	
3	CONTRIBUCIONES DE MEJORAS	0	0	0%	0	0	0%	0	0	0%	0	0	0%	0	0	0%	
4	DERECHOS	3,703	3,217	87%	2,321	2,508	108%	6,024	5,554	92%	6,024	5,554	92%	6,024	5,554	92%	
5	PRODUCTOS	0	0	0%	0	0	0%	0	0	0%	0	0	0%	0	0	0%	
6	APROVECHAMIENTOS	0	0	0%	0	0	0%	0	0	0%	0	0	0%	0	0	0%	
7	INGRESOS POR VENTA DE BIENES Y SERVICIOS	6	0	0%	5	4	80%	16	11	69%	20	11	55%	20	11	55%	
8	PARTICIPACIONES Y APORTACIONES TRANSFERENCIAS	0	2,027	0%	1,127	2,027	100%	2,206	3,333	151%	6,081	3,333	55%	6,081	3,333	55%	
9	ASIGNACIONES, SUBSIDIOS Y OTRAS AYUDAS	2,026	2,027	100%	2,027	2,027	100%	2,027	6,080	300%	6,081	6,080	100%	6,080	6,081	100%	
<b>TOTAL</b>		<b>5,735</b>	<b>7,271</b>	<b>127%</b>	<b>5,480</b>	<b>6,866</b>	<b>123%</b>	<b>4,233</b>	<b>15,448</b>	<b>267%</b>	<b>20,736</b>	<b>15,448</b>	<b>74%</b>	<b>15,448</b>	<b>20,736</b>	<b>74%</b>	

CLAVE CAPÍTULO	CUENTA NOMBRE	ENERO			FEBRERO			MARZO			ACUMULADO TRIMESTRAL			EFICIENCIA TRIMESTRAL %	ACUMULADO DEL EJERCICIO		EFICIENCIA DEL EJERCICIO %
		REAL	PRESUPUESTO PROGRAMADO	%	REAL	PRESUPUESTO PROGRAMADO	%	REAL	PRESUPUESTO PROGRAMADO	%	REAL	PRESUPUESTO PROGRAMADO	%		REAL	PRESUPUESTO PROGRAMADO	
1000	SERVICIOS PERSONALES	4,471	4,992	98%	4,908	4,981	100%	4,566	5,191	92%	13,945	15,164	92%	13,945	15,164	92%	
2000	MATERIALES Y SUMINISTROS	94	175	54%	189	176	107%	326	386	84%	609	737	83%	609	737	83%	
3000	SERVICIOS GENERALES	2,085	2,513	83%	1,879	1,882	100%	4,476	4,616	99%	8,440	9,011	94%	8,440	9,011	94%	
4000	TRANSFERENCIAS	0	0	0%	0	0	0%	0	0	0%	0	0	0%	0	0	0%	
4000	ASIGNACIONES, SUBSIDIOS Y OTRAS AYUDAS	553	89	620%	503	535	93%	496	549	90%	1,552	1,173	132%	1,552	1,173	132%	
5000	BIENES MUEBLES, INMUEBLES E INTANGIBLES	60	150	40%	376	327	115%	286	236	121%	721	713	101%	721	713	101%	
6000	INVERSIÓN PÚBLICA	0	0	0%	0	0	0%	0	0	0%	0	0	0%	0	0	0%	
7000	INVERSIONES FINANCIERAS Y OTRAS PROVISIONES	0	0	0%	0	0	0%	0	0	0%	0	0	0%	0	0	0%	
8000	PARTICIPACIONES Y APORTACIONES	0	0	0%	0	0	0%	0	0	0%	0	0	0%	0	0	0%	
9000	DEUDA PÚBLICA	0	0	0%	0	0	0%	0	0	0%	0	0	0%	0	0	0%	
<b>TOTAL</b>		<b>7,263</b>	<b>7,919</b>	<b>106%</b>	<b>7,855</b>	<b>7,901</b>	<b>100%</b>	<b>10,149</b>	<b>10,978</b>	<b>109%</b>	<b>25,267</b>	<b>26,798</b>	<b>94%</b>	<b>25,267</b>	<b>26,798</b>	<b>94%</b>	

Anexo 11

Flujo contable trimestral de Ingresos y Egresos

INFORME DE AVANCE DE GESTIÓN FINANCIERA

IAGF-1/CAD

Miles de Pesos

Clave  
Ente Fiscalizado  
Periodo

UNIVERSIDAD POLITECNICA DE AGUASCALIENTES  
Del 1 de Enero al 31 de Marzo de 2017

CLAVE No. PROGRAMA	PROGRAMA NOMBRE	ENERO		FEBRERO		MARZO		ACUMULADO TRIMESTRAL		%	EFICIENCIA DEL EJERCICIO	
		EJERCIDO	PRESUPUESTO PROGRAMADO	EJERCIDO	PRESUPUESTO PROGRAMADO	EJERCIDO	PRESUPUESTO PROGRAMADO	EJERCIDO	PRESUPUESTO PROGRAMADO			
0001-17	LUPA GASTO CORRIENTE	5,291	5,947	6,707	6,733	6,369	7,197	18,367	19,897	92%	19,897	
0001-15	CONVENIO AUTREN CONACYT 2015	9	9	3	3	0	0	12	12	100%	12	
0002-15	CONVENIO XNOK CHIP CONACYT 2015	0	0	5	5	9	9	14	14	100%	14	
0003-15	CONVENIO XNOK DESHUMIDIFICADOR CONACYT 2015	0	0	2	2	148	148	150	150	100%	150	
0004-15	FOMX POSGRADO	25	25	56	59	321	321	405	405	100%	405	
0005-15	CONVENIO GTCO CONACYT 2015	0	0	0	0	0	0	0	0	0%	0	
0006-15	PRODEP	166	166	94	94	44	44	304	304	100%	304	
0007-15	CONVENIO CICT CONACYT 2015	9	9	0	0	0	0	9	9	100%	9	
0001-16	CONVENIO FIBRIPES	0	0	0	0	0	0	0	0	0%	0	
0002-16	CONVENIO TRIOLABS CONACYT 2016	158	158	0	0	0	0	158	158	100%	158	
0003-16	CONVENIO XNOK 3 CONACYT 2016	0	0	0	0	1,102	1,102	1,102	1,102	100%	1,102	
0004-16	CONVENIO AUTREN CONACYT 2016	1,357	1,357	0	0	0	0	1,357	1,357	100%	1,357	
0005-16	PROSPECTIVA CONACYT 2016	0	0	0	0	0	0	0	0	0%	0	
0006-16	ANIMACTIVA CONACYT 2016	0	0	0	0	0	0	0	0	0%	0	
0007-16	TECA 2 E CONACYT 2016	0	0	452	452	0	0	452	452	100%	452	
0008-16	OSMO CONSULTING CONACYT 2016	0	0	476	476	183	183	661	661	100%	661	
0009-16	CASA 2 CONACYT 2016	248	248	0	0	845	845	1,093	1,093	100%	1,093	
0010-16	CASA 3 CONACYT 2016	0	0	55	55	1,130	1,130	1,185	1,185	100%	1,185	
0011-16	PFCE 2016	0	0	2	2	0	0	2	2	100%	2	
0012-16	CONVENIO VENTILAS DE NEGOCIACION 2016	0	0	0	0	0	0	0	0	0%	0	
0013-16	CONVENIO GTCO CONACYT 2016	0	0	0	0	0	0	0	0	0%	0	
<b>TOTAL</b>												
		7,263	7,919	7,857	7,903	10,161	10,979	25,271	26,501	94%	26,501	94%

DR. EULOGIO MONREAL AVILA  
RECTOR

CP. MONICA GUADALUPE VALDES GARZOA  
SECRETARIA ADMINISTRATIVA



**Anexo 12**

INFORME DE AVANCE DE GESTION FINANCIERA

Miles de Pesos

Clave

Ente Fiscalizado

Periodo

IAGF-2/CAD

UNIVERSIDAD POLITÉCNICA DE AGUASCALIENTES

Del 1 de Enero al 31 de Marzo de 2017

INGRESOS	
TOTAL REAL ACUMULADO DEL EJERCICIO	15,448
TOTAL PROGRAMADO ACUMULADO DEL EJERCICIO	20,736
DIFERENCIA	(5,288)

**JUSTIFICACION DE LA DIFERENCIA**  
 LA MAYORIA DE LAS CUENTAS DE INGRESOS PROPIOS DURANTE ESTE TRIMESTRE NO HAN TENIDO MOVIMIENTOS

EGRESOS	
EGRESOS POR CAPITULO DEL GASTO	
TOTAL REAL ACUMULADO DEL EJERCICIO	25,267
TOTAL PROGRAMADO ACUMULADO DEL EJERCICIO	26,798
DIFERENCIA	(1,531)

**JUSTIFICACION DE LA DIFERENCIA**  
 DEBIDO A LA APLICACION DE CONVENIOS Y PROYECTOS QUE PROVIENEN DE EJERCICIOS ANTERIORES

EGRESOS POR PROGRAMAS	
TOTAL REAL ACUMULADO DEL EJERCICIO	25,271
TOTAL PROGRAMADO ACUMULADO DEL EJERCICIO	26,801
DIFERENCIA	(1,530)

**JUSTIFICACION DE LA DIFERENCIA**  
 DEBIDO A LA APLICACION DE CONVENIOS Y PROYECTOS QUE PROVIENEN DE EJERCICIOS ANTERIORES

DR. EULOGIO MONREAL AVILA  
 RECTOR

CP. MONICA GUADALUPE VALDES GARZA  
 SECRETARIA ADMINISTRATIVA

Anexo 11

Flujo contable trimestral de Ingresos y Egresos

INFORME DE AVANCE DE GESTIÓN FINANCIERA

IAGF-11/CAD

Miles de Pesos

Clave 47010  
 Ente Fiscalizado UNIVERSIDAD TECNOLÓGICA DE AGUASCALIENTES  
 Período Del 1 de Enero al 31 de Marzo de 2017

CUENTA	ENERO			FEBRERO			MARZO			ACUMULADO TRIMESTRAL			ACUMULADO DEL EJERCICIO		
	CLAVE CAPITULO	NOMBRE	REAL	PRESUPUESTO PROGRAMADO	REAL	PRESUPUESTO PROGRAMADO	REAL	PRESUPUESTO PROGRAMADO	REAL	PRESUPUESTO PROGRAMADO	REAL	PRESUPUESTO PROGRAMADO	REAL	PRESUPUESTO PROGRAMADO	% EFICIENCIA DEL EJERCICIO
1		IMPUESTOS CUOTAS Y APORTACIONES DE SEGURIDAD SOCIAL	0	0	0	0	0	0	0	0	0	0	0	0	0%
2		CONTRIBUCIONES DE MEJORAS	0	0	0	0	0	0	0	0	0	0	0	0	0%
3		DERECHOS	0	0	0	0	0	0	0	0	0	0	0	0	0%
4		PRODUCTOS	0	0	0	0	0	0	0	0	0	0	0	0	0%
5		APROVECHAMIENTOS	0	0	0	0	0	0	0	0	0	0	0	0	0%
6		INGRESOS POR VENTA DE BIENES Y SERVICIOS	3,403	2,169	1,889	1,710	1,989	1,710	7,261	5,589	7,261	5,589	130%	130%	
7		PARTICIPACIONES Y TRANSFERENCIAS	0	0	0	0	0	0	0	0	0	0	0	0%	
8		ASIGNACIONES, SUBSIDIOS Y OTAS AYUDAS	4,170	6,061	6,062	6,061	6,230	6,061	16,462	18,184	16,462	18,184	91%	91%	
TOTAL			7,573	8,231	7,951	7,771	8,199	7,771	23,723	23,773	23,723	23,773	100%	100%	

CUENTA	ENERO			FEBRERO			MARZO			ACUMULADO TRIMESTRAL			ACUMULADO DEL EJERCICIO		
	CLAVE CAPITULO	NOMBRE	EJERCIDO	PRESUPUESTO PROGRAMADO	EJERCIDO	PRESUPUESTO PROGRAMADO	EJERCIDO	PRESUPUESTO PROGRAMADO	EJERCIDO	PRESUPUESTO PROGRAMADO	EJERCIDO	PRESUPUESTO PROGRAMADO	EJERCIDO	PRESUPUESTO PROGRAMADO	% EFICIENCIA DEL EJERCICIO
1000		SERVICIOS PERSONALES	7,047	7,528	7,214	7,528	7,911	7,528	22,172	22,585	22,172	22,585	98%	98%	
2000		MATERIALES Y SUMINISTROS	12	400	108	400	426	400	546	1,200	546	1,200	45%	45%	
3000		SERVICIOS GENERALES	274	1,653	990	1,653	1,694	1,653	2,958	4,958	2,958	4,958	60%	60%	
4000		TRANSFERENCIAS, ASIGNACIONES, SUBSIDIOS Y OTAS AYUDAS	0	0	0	0	0	0	0	0	0	0	0	0%	
5000		BIENES MUEBLES, INMUEBLES E INTANGIBLES	0	0	0	0	0	0	0	0	0	0	0	0%	
6000		INVERSION PUBLICA	0	0	0	0	0	0	0	0	0	0	0	0%	
7000		INVERSIONES FINANCIERAS Y OTAS PROVISIONES	0	0	0	0	0	0	0	0	0	0	0	0%	
8000		PARTICIPACIONES Y APORTACIONES	0	0	0	0	0	0	0	0	0	0	0	0%	
9000		DEUDA PUBLICA	0	0	0	0	0	0	0	0	0	0	0	0%	
TOTAL			7,333	9,581	8,312	9,581	10,031	9,581	25,676	28,743	25,676	28,743	89%	89%	

IAGF-1/CAD

Anexo 11

Flujo contable trimestral de Ingresos y Egresos

INFORME DE AVANCE DE GESTIÓN FINANCIERA

Miles de Pesos

Clave 47010  
 Ente Fiscalizado UNIVERSIDAD TECNOLÓGICA DE AGUASCALIENTES  
 Periodo Del 1 de Enero al 31 de Marzo de 2017

PROGRAMA		EGRESOS POR PROGRAMAS								
CLAVE No. PROGRAMA	NOMBRE	ENERO		FEBRERO		MARZO		ACUMULADO TRIMESTRAL		% EFICIENCIA DEL EJERCICIO
		EJERCIDO	PRESUPUESTO PROGRAMADO	EJERCIDO	PRESUPUESTO PROGRAMADO	EJERCIDO	PRESUPUESTO PROGRAMADO	EJERCIDO	PRESUPUESTO PROGRAMADO	
01325	PROGRAMA DE CALIDAD EDUCATIVA PARA UNA FORMACIÓN INTEGRAL DE EXCELENCIA Y LA GENERACIÓN Y TRANSFERENCIA DEL CONOCIMIENTO	7,333	9,581	8,312	9,581	10,031	9,581	25,676	28,743	89%
<b>TOTAL</b>		<b>7,333</b>	<b>9,581</b>	<b>8,312</b>	<b>9,581</b>	<b>10,031</b>	<b>9,581</b>	<b>25,676</b>	<b>28,743</b>	<b>89%</b>

M.D.S. RICARDO ALFREDO SERRANO RANGEL  
 RECTOR

C.P. GERARDO LOYOLA BALLESTEROS  
 DIRECTOR DE ADMINISTRACIÓN Y FINANZAS

# Anexo 12

## INFORME DE AVANCE DE GESTION FINANCIERA

Miles de Pesos

Clave

47010

Ente Fiscalizado

UNIVERSIDAD TECNOLÓGICA DE AGUASCALIENTES

Periodo

Del 1 de Enero al 31 de Marzo de 2017

JAGF-2/CAD

### INGRESOS

TOTAL REAL ACUMULADO DEL EJERCICIO	23,723
TOTAL PROGRAMADO ACUMULADO DEL EJERCICIO	23,773
DIFERENCIA	(50)

JUSTIFICACION DE LA DIFERENCIA

### EGRESOS

#### EGRESOS POR CAPITULO DEL GASTO

TOTAL REAL ACUMULADO DEL EJERCICIO	25,676
TOTAL PROGRAMADO ACUMULADO DEL EJERCICIO	28,743
DIFERENCIA	(3,067)

JUSTIFICACION DE LA DIFERENCIA

### EGRESOS POR PROGRAMAS

TOTAL REAL ACUMULADO DEL EJERCICIO	25,676
TOTAL PROGRAMADO ACUMULADO DEL EJERCICIO	28,743
DIFERENCIA	(3,067)

JUSTIFICACION DE LA DIFERENCIA

M.D.S. RICARDO ALFREDO SERRANO RANGEL  
RECTOR

C.P. GERARDO LOYOLA BALLESTEROS  
DIRECTOR DE ADMINISTRACIÓN Y FINANZAS

Anexo 11

Flujo contable trimestral de Ingresos y Egresos

INFORME DE AVANCE DE GESTIÓN FINANCIERA

IAGF-1/CAD

Miles de Pesos

Clave Ente Fiscalizado  
UNIVERSIDAD TECNOLÓGICA DE CALVILLO  
Periodo Del 1 de Enero al 31 de Marzo de 2017

CUENTA	INGRESOS											
	ENERO	FEBRERO		MARZO		ACUMULADO TRIMESTRAL		ACUMULADO DEL EJERCICIO		% EFICIENCIA		
CLAVE CRI	NOMBRE	REAL	PRESUPUESTO PROGRAMADO	REAL	PRESUPUESTO PROGRAMADO	REAL	PRESUPUESTO PROGRAMADO	REAL	PRESUPUESTO PROGRAMADO	TRIMESTRAL	DEL EJERCICIO	EFICIENCIA DEL EJERCICIO
1	IMPUESTOS Y APORTACIONES DE SEGURIDAD SOCIAL									0%	0%	0%
2	CONTRIBUCIONES DE MEJORAS									0%	0%	0%
3	DERECHOS	198	178	260	178	657	534	123%	534	123%	534	123%
4	PRODUCTOS	37	13	37	13	110	39	282%	110	282%	39	282%
5	APROVECHAMIENTOS									0%	0%	0%
6	INGRESOS POR VENTA DE BIENES Y SERVICIOS									0%	0%	0%
7	PARTICIPACIONES Y APORTACIONES	22				22				0%	0%	0%
8	TRANSFERENCIAS ASIGNACIONES, SUBSIDIOS Y OTAS AYUDAS	1,136	1,136	936	936	3,208	3,208	0%	3,208	0%	3,208	0%
9	TOTAL	1,393	1,327	1,233	1,127	3,997	3,781	106%	3,997	106%	3,781	106%

EGRESOS												
EGRESOS POR CAPITULO DEL GASTO												
CUENTA	ENERO		FEBRERO		MARZO		ACUMULADO TRIMESTRAL		ACUMULADO DEL EJERCICIO		% EFICIENCIA	
	CLAVE CAPITULO	NOMBRE	EJERCIDO	PRESUPUESTO PROGRAMADO	EJERCIDO	PRESUPUESTO PROGRAMADO	EJERCIDO	PRESUPUESTO PROGRAMADO	EJERCIDO	PRESUPUESTO PROGRAMADO	TRIMESTRAL	DEL EJERCICIO
1000	SERVICIOS PERSONALES	744	750	828	750	896	973	2,468	2,473	100%	2,473	100%
2000	MATERIALES Y SUMINISTROS	50	89	249	89	92	89	391	267	146%	267	146%
3000	SERVICIOS GENERALES	172	301	301	301	385	301	858	903	95%	903	95%
4000	TRANSFERENCIAS, ASIGNACIONES, SUBSIDIOS Y OTAS AYUDAS							4	4	100%	4	100%
5000	BIENES MUEBLES, INMUEBLES E INTANGIBLES					213	213	213	213	100%	213	100%
6000	INVERSION PÚBLICA							0	0	0%	0	0%
7000	INVERSIONES FINANCIERAS Y OTAS PROVISIONES							0	0	0%	0	0%
8000	PARTICIPACIONES Y APORTACIONES							0	0	0%	0	0%
9000	DEUDA PÚBLICA							0	0	0%	0	0%
	TOTAL	966	1,140	1,380	1,142	1,568	1,578	3,934	3,860	102%	3,860	102%

Flujo contable trimestral de Ingresos y Egresos

Anexo 11

INFORME DE AVANCE DE GESTIÓN FINANCIERA

Miles de Pesos

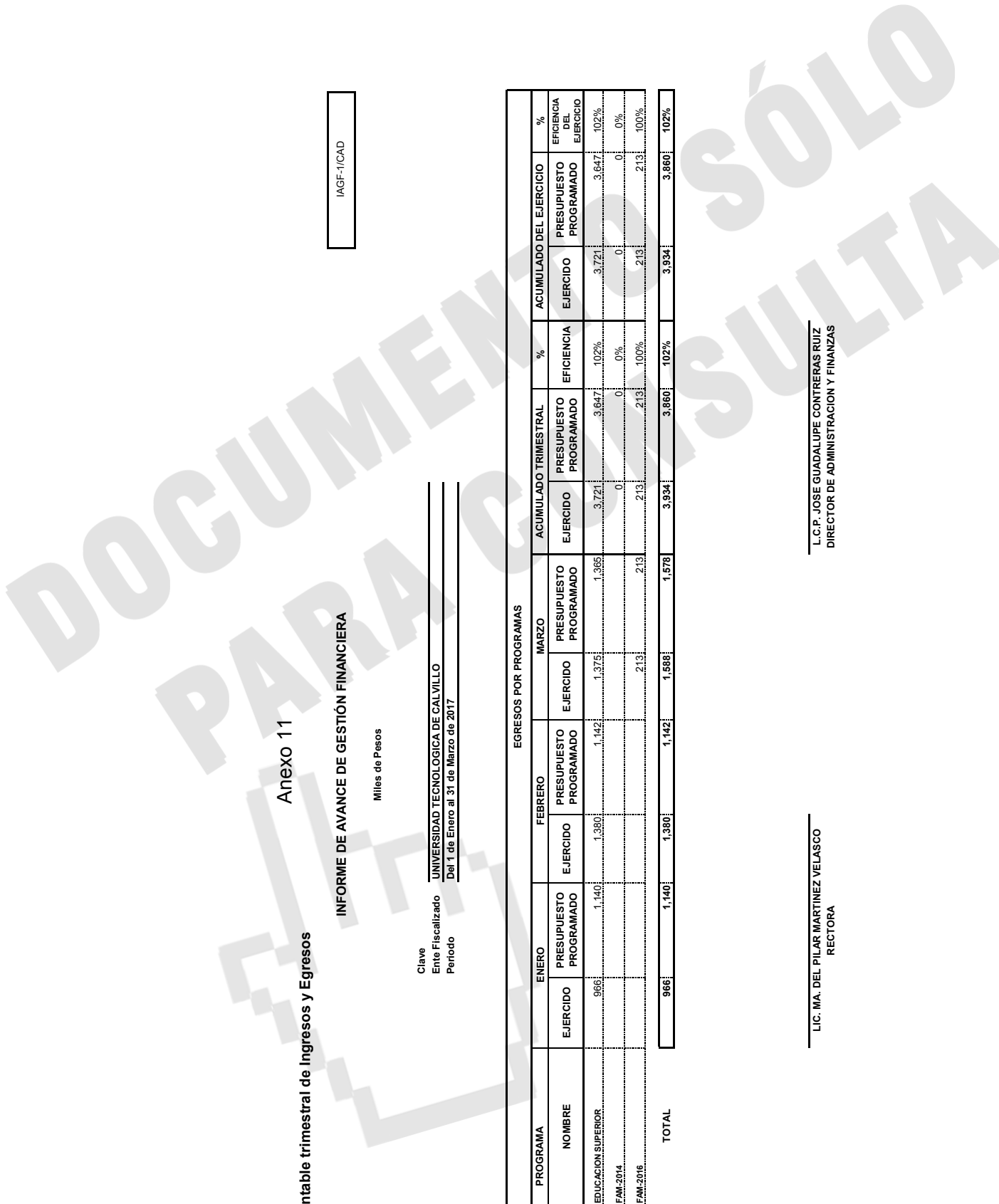
IAGF-1/CAD

Clave Ente Fiscalizado Período  
 UNIVERSIDAD TECNOLÓGICA DE CALVILLO  
 Del 1 de Enero al 31 de Marzo de 2017

PROGRAMA	ENERO		FEBRERO		MARZO		ACUMULADO TRIMESTRAL		ACUMULADO DEL EJERCICIO		EFICIENCIA DEL EJERCICIO %
	EJERCIDO	PRESUPUESTO PROGRAMADO	EJERCIDO	PRESUPUESTO PROGRAMADO	EJERCIDO	PRESUPUESTO PROGRAMADO	EJERCIDO	PRESUPUESTO PROGRAMADO	EJERCIDO	PRESUPUESTO PROGRAMADO	
0122	966	1,140	1,380	1,142	1,375	1,365	3,721	3,647	3,721	3,647	102%
2014							0	0	0	0	0%
2016					213	213	213	213	213	213	100%
FAM-2016											
<b>TOTAL</b>	<b>966</b>	<b>1,140</b>	<b>1,380</b>	<b>1,142</b>	<b>1,588</b>	<b>1,578</b>	<b>3,934</b>	<b>3,860</b>	<b>3,934</b>	<b>3,860</b>	<b>102%</b>

LIC. MA. DEL PILAR MARTINEZ VELASCO  
 Rectora

L.C.P. JOSE GUADALUPE CONTRERAS RUIZ  
 Director de Administración y Finanzas



**Anexo 12**

INFORME DE AVANCE DE GESTION FINANCIERA

Miles de Pesos

IAGF-2ICAD

Clave

Ente Fiscalizado

Periodo

UNIVERSIDAD TECNOLÓGICA DE CALVILLO

Del 1 de Enero al 31 de Marzo de 2017

**INGRESOS**

TOTAL REAL ACUMULADO DEL EJERCICIO	3,997
TOTAL PROGRAMADO ACUMULADO DEL EJERCICIO	3,781
DIFERENCIA	216

JUSTIFICACION DE LA DIFERENCIA  
SE CAPTO UN IMPORTE MAYOR A LO PRESUPUESTADO EN EL RUBRO DE PRODUCTOS ASI COMO SE RECIBIO POR PARTE DEL IDCSEA LO CORRESPONDIENTE A BECAS DE ENERO-ABRIL-2017

**EGRESOS**

**EGRESOS POR CAPITULO DEL GASTO**

TOTAL REAL ACUMULADO DEL EJERCICIO	3,934
TOTAL PROGRAMADO ACUMULADO DEL EJERCICIO	3,860
DIFERENCIA	74

JUSTIFICACION DE LA DIFERENCIA  
SE CAPTO UN IMPORTE MAYOR A LO PRESUPUESTADO EN EL RUBRO DE PRODUCTOS ASI COMO SE RECIBIO POR PARTE DEL IDCSEA LO CORRESPONDIENTE A BECAS DE ENERO-ABRIL-2017

**EGRESOS POR PROGRAMAS**

TOTAL REAL ACUMULADO DEL EJERCICIO	3,934
TOTAL PROGRAMADO ACUMULADO DEL EJERCICIO	3,860
DIFERENCIA	74

JUSTIFICACION DE LA DIFERENCIA  
SE ORIGINA DEBIDO A QUE SE ADQUIRIO PAPELERIA CON LOS NUEVOS LOGOTIPOS DE LA ADMINISTRACION ESTATAL ASI COMO PARA AREAS DE SERVICIOS ESCOLARES Y ADMINISTRATIVOS

LIC. MA DEL PILAR MARTINEZ VELASCO  
RECTORA

L.C.P. JOSE GUADALUPE CONTRERAS RUIZ  
DIRECTOR DE ADMINSTRACION Y FINANZAS

Anexo 11

Flujo contable trimestral de Ingresos y Egresos

INFORME DE AVANCE DE GESTIÓN FINANCIERA

IAGF-1CAD

Miles de Pesos

Clave Ente Fiscalizado Universidad Tecnológica del Norte de Aguascalientes  
Periodo Del 1 de Enero al 31 de Marzo de 2017

CUENTA	ENERO			FEBRERO			MARZO			ACUMULADO TRIMESTRAL			ACUMULADO DEL EJERCICIO		EFICIENCIA DEL EJERCICIO %
	CLAVE CRI	NOMBRE	REAL	PRESUPUESTO PROGRAMADO	REAL	PRESUPUESTO PROGRAMADO	REAL	PRESUPUESTO PROGRAMADO	REAL	PRESUPUESTO PROGRAMADO	REAL	PRESUPUESTO PROGRAMADO	REAL	PRESUPUESTO PROGRAMADO	
1		IMPUESTOS CUOTAS Y APORTACIONES DE	0	0	0	0	0	0	0	0	0	0	0	0	0%
2		SEGURIDAD SOCIAL	0	0	0	0	0	0	0	0	0	0	0	0	0%
3		CONTRIBUCIONES DE MEJORAS	0	0	0	0	0	0	0	0	0	0	0	0	0%
4		DERECHOS	1,736	1,521	1,209	2,067	1,204	2,170	4,149	5,759	4,149	5,759	4,149	5,759	72%
5		PRODUCTOS	15	2	15	2	15	2	45	7	45	7	45	7	625%
6		APROVECHAMIENTOS	122	36	217	36	190	36	529	107	529	107	529	107	493%
7		INGRESOS POR VENTA DE BIENES Y SERVICIOS	414	140	321	140	355	145	1,090	424	1,090	424	1,090	424	257%
8		APORTACIONES Y ASIGNACIONES, SUBSIDIOS Y	0	0	0	0	0	0	0	0	0	0	0	0	0%
9		OTAS AYUDAS, TRANSFERENCIAS, ASIGNACIONES, SUBSIDIOS Y	0	0	0	0	0	0	0	0	0	0	0	0	0%
9		OTAS AYUDAS	2,633	5,301	5,482	5,352	5,365	5,345	13,480	15,998	13,480	15,998	13,480	15,998	84%
<b>TOTAL</b>			<b>4,920</b>	<b>7,000</b>	<b>7,244</b>	<b>7,697</b>	<b>7,129</b>	<b>7,698</b>	<b>19,293</b>	<b>22,295</b>	<b>19,293</b>	<b>22,295</b>	<b>19,293</b>	<b>22,295</b>	<b>87%</b>

CUENTA	ENERO			FEBRERO			MARZO			ACUMULADO TRIMESTRAL			ACUMULADO DEL EJERCICIO		EFICIENCIA DEL EJERCICIO %
	CLAVE CAPITULO	NOMBRE	EJERCIDO	PRESUPUESTO PROGRAMADO	EJERCIDO	PRESUPUESTO PROGRAMADO	EJERCIDO	PRESUPUESTO PROGRAMADO	EJERCIDO	PRESUPUESTO PROGRAMADO	EJERCIDO	PRESUPUESTO PROGRAMADO	EJERCIDO	PRESUPUESTO PROGRAMADO	
1000		SERVICIOS PERSONALES	3,483	4,586	3,837	4,637	4,596	4,630	11,916	13,853	11,916	13,853	11,916	13,853	86%
2000		MATERIALES Y SUMINISTROS	78	308	294	459	317	511	689	1,279	689	1,279	689	1,279	54%
3000		SERVICIOS GENERALES, TRANSFERENCIAS, ASIGNACIONES, SUBSIDIOS Y OTRAS AYUDAS	743	1,502	1,191	1,623	1,492	1,962	3,426	5,287	3,426	5,287	3,426	5,287	65%
4000		ASIGNACIONES, SUBSIDIOS Y OTRAS AYUDAS	0	0	335	0	194	0	529	0	529	0	529	0	0%
5000		BIENES MUEBLES, INMUEBLES E INTANGIBLES	0	604	0	678	0	595	0	1,877	0	1,877	0	1,877	0%
6000		INVERSION PUBLICA	0	0	0	0	0	0	0	0	0	0	0	0	0%
7000		INVERSIONES FINANCIERAS Y OTRAS PROVISIONES	0	0	0	0	0	0	0	0	0	0	0	0	0%
8000		PARTICIPACIONES Y APORTACIONES	0	0	0	0	0	0	0	0	0	0	0	0	0%
9000		DEUDA PUBLICA	0	0	0	0	0	0	0	0	0	0	0	0	0%
<b>TOTAL</b>			<b>4,304</b>	<b>7,000</b>	<b>5,657</b>	<b>7,697</b>	<b>6,599</b>	<b>7,698</b>	<b>16,560</b>	<b>22,296</b>	<b>16,560</b>	<b>22,296</b>	<b>16,560</b>	<b>22,296</b>	<b>74%</b>



IAGF-1/CAD

Anexo 11

Flujo contable trimestral de Ingresos y Egresos

INFORME DE AVANCE DE GESTIÓN FINANCIERA

Miles de Pesos

Clave Ente Fiscalizado Período  
 Universidad Tecnológica del Norte de Aguascalientes  
 Del 1 de Enero al 31 de Marzo de 2017

PROGRAMA	ENERO			FEBRERO			MARZO			ACUMULADO TRIMESTRAL		%	ACUMULADO DEL EJERCICIO	%	EFICIENCIA DEL EJERCICIO
	EJERCIDO	PRESUPUESTO PROGRAMADO	EJERCIDO	PRESUPUESTO PROGRAMADO	EJERCIDO	PRESUPUESTO PROGRAMADO	EJERCIDO	PRESUPUESTO PROGRAMADO	EJERCIDO	PRESUPUESTO PROGRAMADO	EJERCICIO				
10 Educativo	2,254	3,242	2,344	3,598	2,238	3,587	6,836	10,427	6,836	10,427	66%	6,836	10,427	66%	
20 Vinculación	275	357	509	310	543	439	1,327	1,106	1,327	1,106	120%	1,327	1,106	120%	
30 Dirección Estratégica	455	804	768	913	1,257	1,007	2,480	2,725	2,480	2,725	91%	2,480	2,725	91%	
40 Gestión	1,050	2,054	1,525	2,279	2,133	2,187	4,708	6,521	4,708	6,521	72%	4,708	6,521	72%	
50 Difusión y Extensión Universitaria	270	543	511	497	428	478	1,208	1,518	1,208	1,518	80%	1,208	1,518	80%	
<b>TOTAL</b>	<b>4,304</b>	<b>7,000</b>	<b>5,657</b>	<b>7,597</b>	<b>6,599</b>	<b>7,698</b>	<b>16,560</b>	<b>22,296</b>	<b>16,560</b>	<b>22,296</b>	<b>74%</b>	<b>16,560</b>	<b>22,296</b>	<b>74%</b>	

M.E.F. MARIA ANGÉLICA MARTÍNEZ DÍAZ  
 Rectora

MTRA. ISADORA SANCHEZ SOTO  
 Directora de Administración y Finanzas

# Anexo 12

## INFORME DE AVANCE DE GESTION FINANCIERA

Miles de Pesos

[AGF-2/CAD

Clave

Ente Fiscalizado

Periodo

Universidad Tecnológica del Norte de Aguascalientes

Del 1 de Enero al 31 de Marzo de 2017

### INGRESOS

TOTAL REAL ACUMULADO DEL EJERCICIO	19,293
TOTAL PROGRAMADO ACUMULADO DEL EJERCICIO	22,296
DIFERENCIA	(3,002)

#### JUSTIFICACION DE LA DIFERENCIA

El importe programado acumulado supera el importe real recaudado específicamente en el rubro de transferencias en el mes de enero, debido a que la federación omitió el depósito correspondiente al citado mes, así mismo en el rubro colegiatura en los meses de enero y febrero el importe estimado es superior al real, ya que se terraza la recaudación por el trámite de becas federales.

### EGRESOS

#### EGRESOS POR CAPITULO DEL GASTO

TOTAL REAL ACUMULADO DEL EJERCICIO	16,560
TOTAL PROGRAMADO ACUMULADO DEL EJERCICIO	22,296
DIFERENCIA	(5,736)

#### JUSTIFICACION DE LA DIFERENCIA

El importe programado acumulado supera el importe real ejercido en específico en el capítulo 1000 y 3000, debido a que se generaron en su estimación una cifra mayor programada a la real, ya que se ejerce en base al comportamiento del ingreso.

### EGRESOS POR PROGRAMAS

TOTAL REAL ACUMULADO DEL EJERCICIO	16,560
TOTAL PROGRAMADO ACUMULADO DEL EJERCICIO	22,296
DIFERENCIA	(5,736)

#### JUSTIFICACION DE LA DIFERENCIA

El importe programado acumulado supera el importe real ejercido en específico en el capítulo 1000 y 3000, debido a que se generaron en su estimación una cifra mayor programada a la real, ya que se ejerce en base al comportamiento del ingreso.

M.E.F. MARIA ANGÉLICA MARTINEZ DÍAZ  
Rectora

MTRA. ISADORA SÁNCHEZ SOTO  
Directora de Administración y Finanzas

IAGF-1/CAD

Anexo 11

Flujo contable trimestral de Ingresos y Egresos

INFORME DE AVANCE DE GESTIÓN FINANCIERA

Miles de Pesos

Clave Ente Fiscalizado Periodo  
**UNIVERSIDAD TECNOLÓGICA EL RETÓN**  
 Del 1 de Enero al 31 de Marzo de 2017

CUENTA	INGRESOS											
	CLAVE CRI	NOMBRE	ENERO REAL	ENERO PRESUPUESTO PROGRAMADO	FEBRERO REAL	FEBRERO PRESUPUESTO PROGRAMADO	MARZO REAL	MARZO PRESUPUESTO PROGRAMADO	ACUMULADO REAL	ACUMULADO PRESUPUESTO PROGRAMADO	% EFICIENCIA TRIMESTRAL	% EFICIENCIA DEL EJERCICIO
1		IMPUESTOS CUOTAS Y APORTACIONES DE SEGURIDAD SOCIAL										
2		CONTRIBUCIONES DE MEJORAS										
3		DERECHOS	452	424	49	320	49	1,196	613	195%	613	195%
4		PRODUCTOS	226	42	166	42	284	676	126	537%	126	537%
5		APROVECHAMIENTOS	42	8	17	8	16	75	24	313%	24	313%
6		INGRESOS POR VENTA DE BIENES Y SERVICIOS										
7		PARTICIPACIONES Y APORTACIONES										
8		ASIGNACIONES, SUBSIDIOS Y OTAS AYUDAS	2,199	6,953	960	1,860	2,255	5,414	12,108	45%	5,414	45%
9		TOTAL	2,919	7,518	1,567	1,959	2,875	3,394	7,361	57%	7,361	57%

CUENTA	EGRESOS POR CAPITULO DEL GASTO												
	CLAVE CAPITULO	NOMBRE	ENERO EJERCIDO	ENERO PRESUPUESTO PROGRAMADO	FEBRERO EJERCIDO	FEBRERO PRESUPUESTO PROGRAMADO	MARZO EJERCIDO	MARZO PRESUPUESTO PROGRAMADO	ACUMULADO EJERCIDO	ACUMULADO PRESUPUESTO PROGRAMADO	% EFICIENCIA TRIMESTRAL	% EFICIENCIA DEL EJERCICIO	
1000		SERVICIOS PERSONALES	1,620	1,818	1,604	1,470	1,678	1,470	4,902	4,758	103%	4,758	103%
2000		MATERIALES Y SUMINISTROS	52	194	301	157	86	439	508	86%	508	86%	
3000		SERVICIOS GENERALES	484	340	707	275	1,821	275	2,812	890	316%	890	316%
4000		TRANSFERENCIAS, ASIGNACIONES, SUBSIDIOS Y OTAS AYUDAS											
5000		BIENES MUEBLES, INMUEBLES E INTANGIBLES											
6000		INVERSION PUBLICA	5,093	5,166	0	57	1,435	1,492	6,528	6,715	97%	6,715	97%
7000		INVERSIONES FINANCIERAS Y OTAS PROVISIONES											
8000		PARTICIPACIONES Y APORTACIONES											
9000		DEUDA PUBLICA											
		TOTAL	7,249	7,518	2,612	1,959	4,920	3,394	14,681	12,871	114%	12,871	114%

Flujo contable trimestral de Ingresos y Egresos

Anexo 11

INFORME DE AVANCE DE GESTIÓN FINANCIERA

IAGF-1/CAD

Miles de Pesos

Clave Ente Fiscalizado UNIVERSIDAD TECNOLÓGICA EL RETÓN  
 Período Del 1 de Enero al 31 de Marzo de 2017

PROGRAMA		EGRESOS POR PROGRAMAS												
CLAVE No. PROGRAMA	NOMBRE	ENERO		FEBRERO		MARZO		ACUMULADO TRIMESTRAL		% EFICIENCIA		ACUMULADO DEL EJERCICIO		% EFICIENCIA DEL EJERCICIO
		EJERCIDO	PRESUPUESTO PROGRAMADO	EJERCIDO	PRESUPUESTO PROGRAMADO	EJERCIDO	PRESUPUESTO PROGRAMADO	EJERCIDO	PRESUPUESTO PROGRAMADO	EJERCIDO	PRESUPUESTO PROGRAMADO	EJERCIDO	PRESUPUESTO PROGRAMADO	
FAM 2016	FONDO DE APORTACIONES MULTIPLES 2016	5,093	5,093	0	0	1,435	1,435	6,528	6,528	6,528	100%	6,528	6,528	100%
03614	GESTIÓN UNIVERSITARIA	890	1,298	974	1,060	1,683	1,050	3,547	3,408	3,547	104%	3,408	3,408	104%
03616	DIRECCIÓN ACADÉMICA	740	560	948	440	985	440	2,673	1,440	2,673	186%	1,440	1,440	186%
03618	SUBDIRECCIÓN DE VINCULACIÓN	526	577	690	459	717	459	1,933	1,495	1,933	129%	1,495	1,495	129%
<b>TOTAL</b>		<b>7,249</b>	<b>7,518</b>	<b>2,612</b>	<b>1,959</b>	<b>4,820</b>	<b>3,394</b>	<b>14,681</b>	<b>12,871</b>	<b>14,681</b>	<b>114%</b>	<b>12,871</b>	<b>12,871</b>	<b>114%</b>

MANC. ELVA PATRICIA SARACHO MARTÍNEZ  
 RECTORA

LEC. GERARDO DE LA GARZA MARTÍNEZ  
 DIRECCIÓN DE ADMINISTRACIÓN Y FINANZAS

# Anexo 12

## INFORME DE AVANCE DE GESTION FINANCIERA

Miles de Pesos

Clave

Ente Fiscalizado

Periodo

IAGF-2/CAD

UNIVERSIDAD TECNOLÓGICA EL RETÓN

Del 1 de Enero al 31 de Marzo de 2017

### INGRESOS

TOTAL REAL ACUMULADO DEL EJERCICIO	7,361
TOTAL PROGRAMADO ACUMULADO DEL EJERCICIO	12,871
DIFERENCIA	(5,510)

### JUSTIFICACION DE LA DIFERENCIA

La diferencia reflejada en el rubro de ingresos se origina principalmente a dos situaciones: 1) La estimación del subsidio Federal proyectada para el ejercicio 2017 es mayor al recurso real recibido. 2) En el rubro de presupuesto se considera saldo pendiente de ejercer del programa FAM recibido en octubre 2016 y que se continúa ejerciendo en este ejercicio.

### EGRESOS

#### EGRESOS POR CAPITULO DEL GASTO

TOTAL REAL ACUMULADO DEL EJERCICIO	14,681
TOTAL PROGRAMADO ACUMULADO DEL EJERCICIO	12,871
DIFERENCIA	1,810

### JUSTIFICACION DE LA DIFERENCIA

La diferencia reflejada en el rubro de egresos se debe a que en los meses de febrero y marzo la estimación proyectada del recurso financiero es menor al recurso real ejercido.

### EGRESOS POR PROGRAMAS

TOTAL REAL ACUMULADO DEL EJERCICIO	14,681
TOTAL PROGRAMADO ACUMULADO DEL EJERCICIO	12,871
DIFERENCIA	1,810

### JUSTIFICACION DE LA DIFERENCIA

La diferencia que se refleja en el rubro de egresos se deriva del registro del gasto ejercido del Programa FAM 2016 durante el presente ejercicio 2017.

MANC. ELVA PATRICIA SARACHO MARTÍNEZ  
RECTORA

LEC. GERARDO DE LA GARZA MARTÍNEZ  
DIRECCIÓN DE ADMINISTRACIÓN Y FINANZAS

IAGF-11/CAD

Anexo 11

Flujo contable trimestral de Ingresos y Egresos

INFORME DE AVANCE DE GESTIÓN FINANCIERA

Miles de Pesos

Clave Ente Fiscalizado Período  
COMPLEJO TRE CENTURIAS  
Del 1 de Enero al 31 de Marzo de 2017

CLAVE CRI	CUENTA NOMBRE	ENERO		FEBRERO		MARZO		ACUMULADO TRIMESTRAL		% EFICIENCIA TRIMESTRAL	ACUMULADO DEL EJERCICIO		% EFICIENCIA DEL EJERCICIO
		REAL	PRESUPUESTO PROGRAMADO	REAL	PRESUPUESTO PROGRAMADO	REAL	PRESUPUESTO PROGRAMADO	REAL	PRESUPUESTO PROGRAMADO		REAL	PRESUPUESTO PROGRAMADO	
1	IMPUESTOS CUOTAS Y APORTACIONES DE SEGURIDAD SOCIAL												
2	CONTRIBUCIONES DE MEJORAS DERECHOS												
3	PRODUCTOS	712	869	1,021	671	1,055	841	2,788	2,381	117%	2,788	2,381	117%
4	APROVECHAMIENTOS	105	168	243	168	2,665	168	3,013	503	599%	3,013	503	599%
5	INGRESOS POR VENTA DE BIENES Y SERVICIOS												
6	PARTICIPACIONES Y APORTACIONES TRANSFERENCIAS												
7	ASIGNACIONES, SUBSIDIOS Y OTAS AYUDAS	522	522	768	768	779	779	2,069	2,069	100%	2,069	2,069	100%
8													
9													
TOTAL		1,338	1,558	2,032	1,607	4,499	1,787	7,870	4,952	159%	7,870	4,952	159%

CLAVE CAPITULO	CUENTA NOMBRE	ENERO		FEBRERO		MARZO		ACUMULADO TRIMESTRAL		% EFICIENCIA TRIMESTRAL	ACUMULADO DEL EJERCICIO		% EFICIENCIA DEL EJERCICIO
		EJERCIDO	PRESUPUESTO PROGRAMADO	EJERCIDO	PRESUPUESTO PROGRAMADO	EJERCIDO	PRESUPUESTO PROGRAMADO	EJERCIDO	PRESUPUESTO PROGRAMADO		EJERCIDO	PRESUPUESTO PROGRAMADO	
1000	SERVICIOS PERSONALES	494	494	485	485	503	504	1,482	1,483	100%	1,482	1,483	100%
2000	MATERIALES Y SUMINISTROS	49	93	95	96	102	105	245	294	83%	245	294	83%
3000	SERVICIOS GENERALES	346	640	817	823	1,056	766	2,219	2,228	100%	2,219	2,228	100%
4000	TRANSFERENCIAS, ASIGNACIONES, SUBSIDIOS Y OTAS AYUDAS												
5000	BIENES MUEBLES, INMUEBLES E INTANGIBLES												
6000	INVERSION PUBLICA												
7000	INVERSIONES FINANCIERAS Y OTAS PROVISIONES												
8000	PARTICIPACIONES Y APORTACIONES												
9000	DEUDA PUBLICA												
TOTAL		889	1,228	1,396	1,404	1,761	1,494	4,066	4,125	99%	4,066	4,125	99%

Flujo contable trimestral de Ingresos y Egresos

Anexo 11

INFORME DE AVANCE DE GESTIÓN FINANCIERA

IAGF-1/CAD

Miles de Pesos

Clave Ente Fiscalizado Período  
**COMPLEJO TRES CENTURIAS**  
 Del 1 de Enero al 31 de Marzo de 2017

PROGRAMA	ENERO		FEBRERO		MARZO		ACUMULADO TRIMESTRAL		%	ACUMULADO DEL EJERCICIO	%
	EJERCIDO	PRESUPUESTO PROGRAMADO	EJERCIDO	PRESUPUESTO PROGRAMADO	EJERCIDO	PRESUPUESTO PROGRAMADO	EJERCIDO	PRESUPUESTO PROGRAMADO			
3552 CONSERVACIÓN Y MANTENIMIENTO DE AREAS FISICAS Y PATRIMONIALES DEL COMPLEJO TRES CENTURIAS	889	1,228	1,396	1,404	1,781	1,494	4,066	4,125	99%	4,066	99%
<b>TOTAL</b>	<b>889</b>	<b>1,228</b>	<b>1,396</b>	<b>1,404</b>	<b>1,781</b>	<b>1,494</b>	<b>4,066</b>	<b>4,125</b>	<b>99%</b>	<b>4,066</b>	<b>99%</b>

LIC. VÍCTOR ODÍN CASTILLO ÁVILA  
 DIRECTOR GENERAL

C. P. ROCÍO LIDIET VELÁZQUEZ POZO  
 ENCARGADA DE DESPACHO EN SUPLENENCIA  
 POR AUSENCIA DEL TITULAR DE LA DIR. ADMITIVA

# Anexo 12

## INFORME DE AVANCE DE GESTION FINANCIERA

Miles de Pesos

IAGF-2/CAD

Clave

Ente Fiscalizado

Periodo

COMPLEJO TRES CENTURIAS

Del 1 de Enero al 31 de Marzo de 2017

### INGRESOS

TOTAL REAL ACUMULADO DEL EJERCICIO	7.870
TOTAL PROGRAMADO ACUMULADO DEL EJERCICIO	4.952
DIFERENCIA	2.918

### JUSTIFICACION DE LA DIFERENCIA

Con base a Ley de Ingresos se tiene contemplado en el apartado que a partir de la puesta en operación del Centro de Convenciones y Exposiciones Foro Trece se facultó al Comité Técnico del Fideicomiso para establecer las cuotas y tarifas para el ejercicio 2017, en Junta de febrero del 2017, de ahí provienen ingresos que no se tenían presupuestados. Así también en el mes de Marzo se incrementaron los ingresos por \$ 2.555.832,00 provenientes de remanentes del ejercicio 2016

### EGRESOS

#### EGRESOS POR CAPITULO DEL GASTO

TOTAL REAL ACUMULADO DEL EJERCICIO	4.066
TOTAL PROGRAMADO ACUMULADO DEL EJERCICIO	4.125
DIFERENCIA	(60)

### JUSTIFICACION DE LA DIFERENCIA

### EGRESOS POR PROGRAMAS

TOTAL REAL ACUMULADO DEL EJERCICIO	4.066
TOTAL PROGRAMADO ACUMULADO DEL EJERCICIO	4.125
DIFERENCIA	(60)

### JUSTIFICACION DE LA DIFERENCIA

LIC. VÍCTOR ODÍN CASTILLO ÁVILA  
DIRECTOR GENERAL

C.P. ROCÍO LIDIET VELÁZQUEZ POZO  
ENCARGADA DE DESPACHO EN SUPLENCIA POR AUSENCIA  
DEL TITULAR DE LA DIRECCIÓN ADMINISTRATIVA



IAGF-11/CAD

Anexo 11

Flujo contable trimestral de Ingresos y Egresos

INFORME DE AVANCE DE GESTIÓN FINANCIERA

Miles de Pesos

Clave Ente Fiscalizado FIDECOMISO DE ADMINISTRACIÓN E INVERSIÓN PARA LA OPERACIÓN DE LA ISLA SAN MARCOS  
 Período Del 1 de Enero al 31 de Marzo de 2017

CLAVE CRI	CUENTA NOMBRE	ENERO			FEBRERO			MARZO			ACUMULADO TRIMESTRAL			% EFICIENCIA TRIMESTRAL	ACUMULADO DEL EJERCICIO		% EFICIENCIA DEL EJERCICIO
		REAL	PRESUPUESTO PROGRAMADO	%	REAL	PRESUPUESTO PROGRAMADO	%	REAL	PRESUPUESTO PROGRAMADO	%	REAL	PRESUPUESTO PROGRAMADO	%		REAL	PRESUPUESTO PROGRAMADO	
1	IMPUESTOS CUOTAS Y APORTACIONES DE SEGURIDAD SOCIAL	0	0	0%	0	0	0%	0	0	0%	0	0	0%	0	0	0%	
2	CONTRIBUCIONES DE MEJORAS	0	0	0%	0	0	0%	0	0	0%	0	0	0%	0	0	0%	
3	DERECHOS	0	0	0%	0	0	0%	0	0	0%	0	0	0%	0	0	0%	
4	PRODUCTOS	324	885	37%	304	210	37%	167	1,043	37%	795	2,138	37%	2,138	795	37%	
5	APROVECHAMIENTOS	0	0	0%	0	0	0%	0	0	0%	0	0	0%	0	0	0%	
6	INGRESOS POR VENTA DE BIENES Y SERVICIOS	0	0	0%	0	0	0%	0	0	0%	0	0	0%	0	0	0%	
7	PARTICIPACIONES Y APORTACIONES	0	0	0%	0	0	0%	0	0	0%	0	0	0%	0	0	0%	
8	TRANSFERENCIAS, ASIGNACIONES, SUBSIDIOS Y OTAS AYUDAS	761	761	100%	931	926	100%	1,080	1,080	100%	2,772	2,768	100%	2,772	2,768	100%	
<b>TOTAL</b>		<b>1,085</b>	<b>1,646</b>	<b>73%</b>	<b>1,235</b>	<b>1,137</b>	<b>73%</b>	<b>1,247</b>	<b>2,123</b>	<b>73%</b>	<b>3,567</b>	<b>4,906</b>	<b>73%</b>	<b>3,567</b>	<b>4,906</b>	<b>73%</b>	

CLAVE CAPITULO	CUENTA NOMBRE	ENERO			FEBRERO			MARZO			ACUMULADO TRIMESTRAL			% EFICIENCIA TRIMESTRAL	ACUMULADO DEL EJERCICIO		% EFICIENCIA DEL EJERCICIO
		REAL	PRESUPUESTO PROGRAMADO	%	REAL	PRESUPUESTO PROGRAMADO	%	REAL	PRESUPUESTO PROGRAMADO	%	REAL	PRESUPUESTO PROGRAMADO	%		REAL	PRESUPUESTO PROGRAMADO	
1000	SERVICIOS PERSONALES	272	408	67%	283	408	70%	356	441	81%	921	1,258	73%	921	1,258	73%	
2000	MATERIALES Y SUMINISTROS	17	599	3%	99	212	47%	375	245	155%	491	1,056	47%	491	1,056	47%	
3000	SERVICIOS GENERALES	109	639	17%	646	516	125%	644	1,437	45%	1,399	2,592	54%	1,399	2,592	54%	
4000	TRANSFERENCIAS, ASIGNACIONES, SUBSIDIOS Y OTAS AYUDAS	0	0	0%	0	0	0%	0	0	0%	0	0	0%	0	0	0%	
5000	BIENES MUEBLES, INMUEBLES E INTANGIBLES	11	0	100%	3	0	300%	20	0	200%	34	0	340%	34	0	0%	
6000	INVERSIÓN PÚBLICA	0	0	0%	0	0	0%	0	0	0%	0	0	0%	0	0	0%	
7000	INVERSIONES FINANCIERAS Y OTAS PROVISIONES	0	0	0%	0	0	0%	0	0	0%	0	0	0%	0	0	0%	
8000	PARTICIPACIONES Y APORTACIONES	0	0	0%	0	0	0%	0	0	0%	0	0	0%	0	0	0%	
9000	DEUDA PÚBLICA	0	0	0%	0	0	0%	0	0	0%	0	0	0%	0	0	0%	
<b>TOTAL</b>		<b>409</b>	<b>1,646</b>	<b>25%</b>	<b>1,042</b>	<b>1,136</b>	<b>92%</b>	<b>1,395</b>	<b>2,123</b>	<b>155%</b>	<b>2,846</b>	<b>4,906</b>	<b>58%</b>	<b>2,846</b>	<b>4,906</b>	<b>58%</b>	

Flujo contable trimestral de Ingresos y Egresos

Anexo 11

INFORME DE AVANCE DE GESTIÓN FINANCIERA

IAGF-1/CAD

Miles de Pesos

Clave Ente Fiscalizado Periodo FIDEICOMISO DE ADMINISTRACIÓN E INVERSIÓN PARA LA OPERACIÓN DE LA ISLA SAN MARCOS Del 1 de Enero al 31 de Marzo de 2017

PROGRAMA		ENERO		FEBRERO		MARZO		ACUMULADO TRIMESTRAL		% EFICIENCIA DEL EJERCICIO	
CLAVE No. PROGRAMA	NOMBRE	EJERCIDO	PRESUPUESTO PROGRAMADO	EJERCIDO	PRESUPUESTO PROGRAMADO	EJERCIDO	PRESUPUESTO PROGRAMADO	EJERCIDO	PRESUPUESTO PROGRAMADO	EFICIENCIA	EFICIENCIA DEL EJERCICIO
1	DESARROLLO ECONOMICO Y MEJORES EMPLEOS	409	1,646	1,042	1,136	1,395	2,123	2,846	4,906	58%	58%
<b>TOTAL</b>		<b>409</b>	<b>1,646</b>	<b>1,042</b>	<b>1,136</b>	<b>1,395</b>	<b>2,123</b>	<b>2,846</b>	<b>4,906</b>	<b>58%</b>	<b>58%</b>

C. ALBERTO ROMERO MONTOYA  
DIRECTOR DE ADMINISTRACIÓN Y OPERACIÓN DEL FIDEICOMISO DE ADMINISTRACIÓN E INVERSIÓN PARA LA OPERACIÓN DE LA ISLA SAN MARCOS

C. ALBERTO ROMERO MONTOYA  
DIRECTOR DE ADMINISTRACIÓN Y OPERACIÓN DEL FIDEICOMISO DE ADMINISTRACIÓN E INVERSIÓN PARA LA OPERACIÓN DE LA ISLA SAN MARCOS

# Anexo 12

## INFORME DE AVANCE DE GESTION FINANCIERA

Miles de Pesos

Clave

IAGF-2/ICAD

FIDEICOMISO DE ADMINISTRACIÓN E INVERSIÓN PARA LA OPERACIÓN DE LA ISLA SAN MARCOS  
Del 1 de Enero al 31 de Marzo de 2017

Ente Fiscalizado  
Periodo

### INGRESOS

TOTAL REAL ACUMULADO DEL EJERCICIO	3,567
TOTAL PROGRAMADO ACUMULADO DEL EJERCICIO	4,906
DIFERENCIA	(1,338)

**JUSTIFICACION DE LA DIFERENCIA**  
LOS RECURSOS PROPIOS EN SU MAYORIA SE GENERAN EN EL SEGUNDO TRIMESTRE DEL AÑO EN CURSO, POR LO QUE SE PREVEE QUE ESA DIFERENCIA SE INGRESE EN EL PERÍODO SEÑALADO

### EGRESOS

TOTAL REAL ACUMULADO DEL EJERCICIO	2,846
TOTAL PROGRAMADO ACUMULADO DEL EJERCICIO	4,906
DIFERENCIA	(2,060)

**JUSTIFICACION DE LA DIFERENCIA**  
LA ADMINISTRACIÓN DEL FIDEICOMISO TIENE COMO POLITICA COMPROMETER Y EJERCER EL RECURSO DE ACUERDO A SU DISPONIBILIDAD FINANCIERA,

### EGRESOS POR PROGRAMAS

TOTAL REAL ACUMULADO DEL EJERCICIO	2,846
TOTAL PROGRAMADO ACUMULADO DEL EJERCICIO	4,906
DIFERENCIA	(2,060)

**JUSTIFICACION DE LA DIFERENCIA**  
EN VIRTUD DE QUE LOS RECURSOS PROPIOS EN SU MAYORIA SE GENERAN EN EL SEGUNDO TRIMESTRE, EN CUANTO SE RECAUDEN LA ADMINISTRACIÓN DE ESTE FIDEICOMISO TENDRÁ A BIEN COMPROMETER Y EJERCER EL RECURSO DE ACUERDO A SU DISPONIBILIDAD FINANCIERA

C. ALBERTO ROMERO MONTOYA

DIRECTOR DE ADMINISTRACIÓN Y OPERACIÓN DEL FIDEICOMISO DE ADMINISTRACIÓN E INVERSIÓN PARA LA OPERACIÓN DE LA ISLA SAN MARCOS

C. ALBERTO ROMERO MONTOYA

DIRECTOR DE ADMINISTRACIÓN Y OPERACIÓN DEL FIDEICOMISO DE ADMINISTRACIÓN E INVERSIÓN PARA LA OPERACIÓN DE LA ISLA SAN MARCOS

Anexo 11

Flujo contable trimestral de Ingresos y Egresos

INFORME DE AVANCE DE GESTIÓN FINANCIERA

IAGF-1/CAD

Miles de Pesos

Clave Ente Fiscalizado Período  
 FIDEICOMISO DE ADMINISTRACIÓN PARA LA OPERACIÓN DEL FONDO METROPOLITANO EN EL ESTADO DE AGUASCALIENTES  
 Del 1 de Enero al 31 de Marzo de 2017

CUENTA	INGRESOS						%			
	ENERO	FEBRERO	MARZO	ACUMULADO TRIMESTRAL	ACUMULADO DEL EJERCICIO	EFICIENCIA DEL EJERCICIO				
CLAVE CRI	NOMBRE	REAL	PRESUPUESTO PROGRAMADO	REAL	PRESUPUESTO PROGRAMADO	REAL	PRESUPUESTO PROGRAMADO	REAL	PRESUPUESTO PROGRAMADO	%
1	IMPUESTOS CUOTAS Y APORTACIONES DE SEGURIDAD SOCIAL									0.0
2	CONTRIBUCIONES DE MEJORAS									0.0
3	DERECHOS									0.0
4	PRODUCTOS	440	440	313	348	1,101	1,101	1,101	1,101	100%
5	APROVECHAMIENTOS									0.0
6	INGRESOS POR VENTA DE BIENES Y SERVICIOS									0.0
7	PARTICIPACIONES Y APORTACIONES									0.0
8	TRANSFERENCIAS, ASIGNACIONES, SUBSIDIOS Y OTRAS AYUDAS									0.0
9	TOTAL	440	440	313	348	1,101	1,101	1,101	1,101	100%

CUENTA	EGRESOS POR CAPITULO DEL GASTO						%			
	ENERO	FEBRERO	MARZO	ACUMULADO TRIMESTRAL	ACUMULADO DEL EJERCICIO	EFICIENCIA DEL EJERCICIO				
CLAVE CAPITULO	NOMBRE	EJERCIDO	PRESUPUESTO PROGRAMADO	EJERCIDO	PRESUPUESTO PROGRAMADO	EJERCIDO	PRESUPUESTO PROGRAMADO	EJERCIDO	PRESUPUESTO PROGRAMADO	%
1000	SERVICIOS PERSONALES									
2000	MATERIALES Y SUMINISTROS									
3000	SERVICIOS GENERALES, TRANSFERENCIAS, ASIGNACIONES, SUBSIDIOS Y OTRAS AYUDAS	1	1	1	3	5	5	5	5	100%
4000	BIENES MUEBLES, INMUEBLES E INTANGIBLES									
5000	INVERSION PUBLICA	22,343	22,343	0	62	22,405	22,405	22,405	22,405	100%
6000	INVERSIONES FINANCIERAS Y OTRAS PROVISIONES									
7000	PARTICIPACIONES Y APORTACIONES									
8000	DEUDA PUBLICA									
9000	TOTAL	22,344	22,344	1	65	22,410	22,410	22,410	22,410	100%

Flujo contable trimestral de Ingresos y Egresos

Anexo 11

INFORME DE AVANCE DE GESTIÓN FINANCIERA

Miles de Pesos

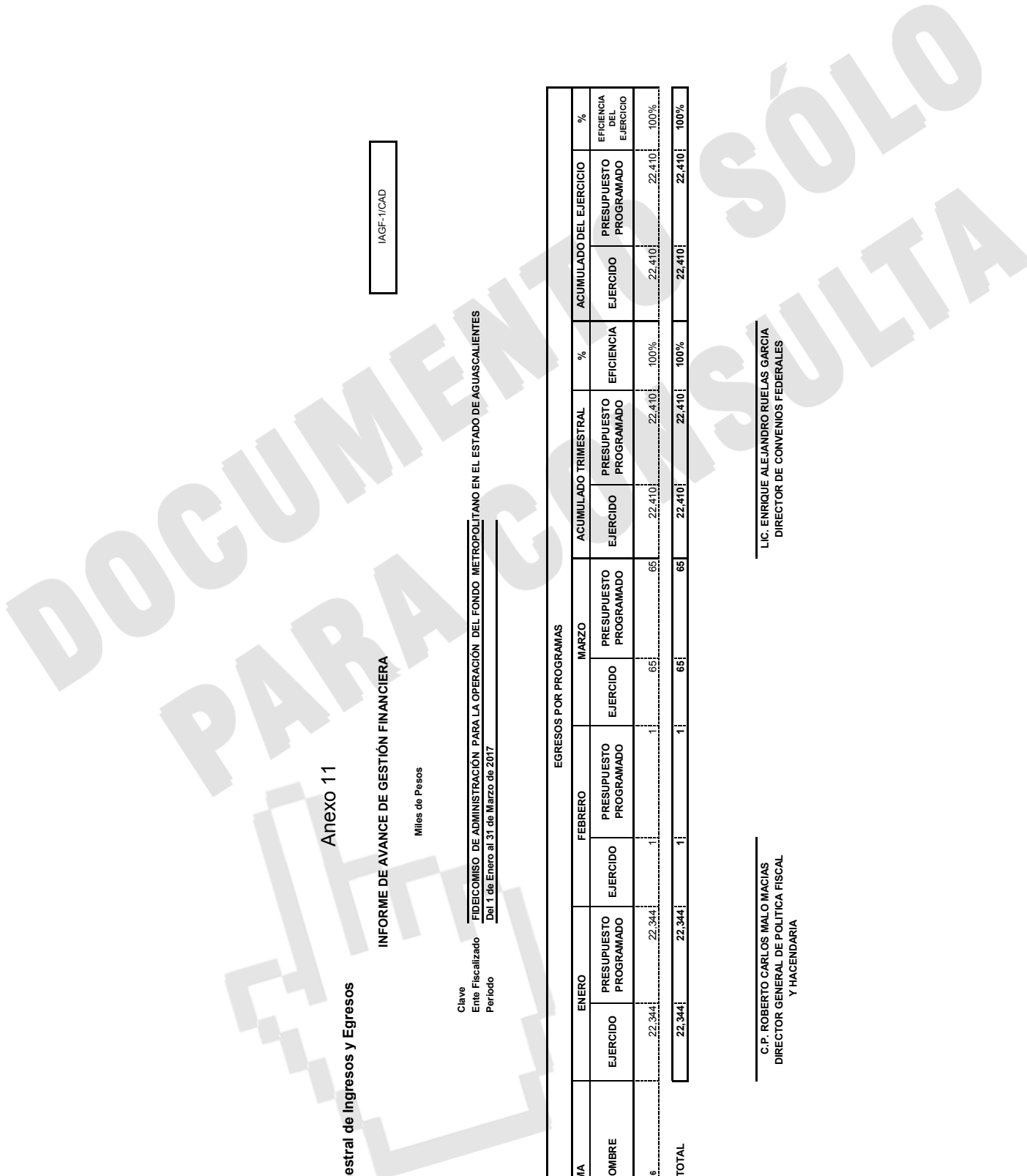
IAGF-1/CAD

Clave Ente Fiscalizado Periodo FIDECOMISO DE ADMINISTRACIÓN PARA LA OPERACIÓN DEL FONDO METROPOLITANO EN EL ESTADO DE AGUASCALIENTES Del 1 de Enero al 31 de Marzo de 2017

PROGRAMA	ENERO		FEBRERO		MARZO		ACUMULADO TRIMESTRAL		ACUMULADO DEL EJERCICIO		%
	EJERCIDO	PRESUPUESTO PROGRAMADO	EJERCIDO	PRESUPUESTO PROGRAMADO	EJERCIDO	PRESUPUESTO PROGRAMADO	EJERCIDO	PRESUPUESTO PROGRAMADO	EJERCIDO	PRESUPUESTO PROGRAMADO	
2016 FONMETRO 2016	22,344	22,344	1	1	65	65	22,410	22,410	22,410	22,410	100%
<b>TOTAL</b>	<b>22,344</b>	<b>22,344</b>	<b>1</b>	<b>1</b>	<b>65</b>	<b>65</b>	<b>22,410</b>	<b>22,410</b>	<b>22,410</b>	<b>22,410</b>	<b>100%</b>

C.P. ROBERTO CARLOS MALO MACIAS  
DIRECTOR GENERAL DE POLÍTICA FISCAL Y HACENDARIA

LIC. ENRIQUE ALEJANDRO RUELAS GARCIA  
DIRECTOR DE CONVENIOS FEDERALES



# Anexo 12

## INFORME DE AVANCE DE GESTION FINANCIERA

Miles de Pesos

Clave

Ente Fiscalizado

Periodo

IAGF-2/ICAD

FIDEICOMISO DE ADMON. PARA LA OPERACIÓN DEL FONOMETRO EN EDO. DE AGS.

Del 1 de Enero al 31 de Marzo de 2017

### INGRESOS

TOTAL REAL ACUMULADO DEL EJERCICIO	1,101
TOTAL PROGRAMADO ACUMULADO DEL EJERCICIO	1,101
DIFERENCIA	0

JUSTIFICACION DE LA DIFERENCIA

### EGRESOS

#### EGRESOS POR CAPITULO DEL GASTO

TOTAL REAL ACUMULADO DEL EJERCICIO	22,410
TOTAL PROGRAMADO ACUMULADO DEL EJERCICIO	22,410
DIFERENCIA	0

JUSTIFICACION DE LA DIFERENCIA

### EGRESOS POR PROGRAMAS

TOTAL REAL ACUMULADO DEL EJERCICIO	22,410
TOTAL PROGRAMADO ACUMULADO DEL EJERCICIO	22,410
DIFERENCIA	0

JUSTIFICACION DE LA DIFERENCIA

C.P. ROBERTO CARLSO MALO MACIAS  
DIRECTOR GENERAL DE POLITICA FISCAL Y HACENDARIA

LIC. ENRIQUE ALEJANDRO RUELAS GARCIA  
DIRECTOR DE CONVENIOS FEDERALES

Anexo 11

Flujo contable trimestral de Ingresos y Egresos

INFORME DE AVANCE DE GESTIÓN FINANCIERA

IAGF-1/CAD

Miles de Pesos

Clave

FIDEICOMISO DE INVERSIÓN Y ADMINISTRACIÓN PARA EL DESARROLLO  
ECONÓMICO DEL ESTADO DE AGUASCALIENTES (FIADE)

Ente Fiscalizado  
Periodo

Del 1 de Enero al 31 de Marzo de 2017

CUENTA	INGRESOS											
	ENERO	FEBRERO	MARZO	ACUMULADO TRIMESTRAL	% EFICIENCIA TRIMESTRAL	ACUMULADO TRIMESTRAL	% EFICIENCIA DEL EJERCICIO	ACUMULADO DEL EJERCICIO	% EFICIENCIA DEL EJERCICIO	REAL	PROGRAMADO	PROGRAMADO
CLAVE CRI	REAL	PROGRAMADO	REAL	PROGRAMADO	PROGRAMADO	PROGRAMADO	PROGRAMADO	PROGRAMADO	PROGRAMADO	PROGRAMADO	PROGRAMADO	PROGRAMADO
1	0	0	0	0	0	0	0	0	0	0	0	0
2	0	0	0	0	0	0	0	0	0	0	0	0
3	0	0	0	0	0	0	0	0	0	0	0	0
4	0	0	0	0	0	0	0	0	0	0	0	0
5	88	13	51	67	199	39	119	119	167%	199	119	167%
6	5,632	5,632	0	0	5,632	0	5,632	5,632	0%	5,632	5,632	0%
7	0	1,716	0	1,716	0	1,716	0	5,148	0%	0	5,148	0%
8	0	0	0	0	0	0	0	0	0%	0	0	0%
9	0	0	0	0	0	0	0	0	0%	0	0	0%
TOTAL	5,720	7,361	51	1,783	60	1,755	5,831	10,899	64%	5,831	10,899	54%

CUENTA	EGRESOS											
	ENERO	FEBRERO	MARZO	ACUMULADO TRIMESTRAL	% EFICIENCIA TRIMESTRAL	ACUMULADO TRIMESTRAL	% EFICIENCIA DEL EJERCICIO	ACUMULADO DEL EJERCICIO	% EFICIENCIA DEL EJERCICIO	REAL	PROGRAMADO	PROGRAMADO
CLAVE CAPTULO	EJERCIDO	PROGRAMADO	EJERCIDO	PROGRAMADO	PROGRAMADO	PROGRAMADO	PROGRAMADO	PROGRAMADO	PROGRAMADO	PROGRAMADO	PROGRAMADO	PROGRAMADO
1000	209	496	75	396	69	393	353	1,285	27%	353	1,285	27%
2000	2	12	1	13	1	17	4	42	10%	4	42	10%
3000	714	1,074	45	866	36	827	795	2,767	29%	795	2,767	29%
4000	0	0	0	0	0	0	0	0	0%	0	0	0%
5000	0	230	0	163	0	15	0	408	0%	0	408	0%
6000	0	0	0	0	0	0	0	0	0%	0	0	0%
7000	0	427	0	862	0	1,014	0	2,303	0%	0	2,303	0%
8000	0	0	0	0	0	0	0	0	0%	0	0	0%
9000	0	0	0	0	0	0	0	0	0%	0	0	0%
TOTAL	925	2,239	121	2,300	106	2,266	1,152	6,805	17%	1,152	6,805	17%

Flujo contable trimestral de Ingresos y Egresos

Anexo 11

INFORME DE AVANCE DE GESTIÓN FINANCIERA

Miles de Pesos

IAGF-1/ICAD

Clave FIDEICOMISO DE INVERSIÓN Y ADMINISTRACIÓN PARA EL DESARROLLO  
 Ente Fiscalizado ECONOMICO DEL ESTADO DE AGUASCALIENTES (FIADE)  
 Periodo Del 1 de Enero al 31 de Marzo de 2017

CLAVE No. PROGRAMA	PROGRAMA NOMBRE	ENERO		FEBRERO		MARZO		ACUMULADO TRIMESTRAL		% EFICIENCIA		ACUMULADO DEL EJERCICIO	PRESUPUESTO PROGRAMADO	EFICIENCIA DEL EJERCICIO
		EJERCIDO	PRESUPUESTO PROGRAMADO	EJERCIDO	PRESUPUESTO PROGRAMADO	EJERCIDO	PRESUPUESTO PROGRAMADO	EJERCIDO	PRESUPUESTO PROGRAMADO	%	%			
'03553	RESERVA TERRITORIAL	246	784	66	630	61	622	373	2,036	18%	373	2,036	18%	
'04370	RECUPERACION DE CARTERA	217	495	50	595	45	571	312	1,661	19%	312	1,661	19%	
'04370	RECUPERACION DE CARTERA JURIDICA	226	469	2	526	0	527	228	1,522	15%	228	1,522	15%	
'03555	APOYO A EMPRESARIOS CON INVERSION LOCAL	236	491	3	549	0	546	239	1,586	15%	239	1,586	15%	
<b>TOTAL</b>		<b>925</b>	<b>2,239</b>	<b>121</b>	<b>2,300</b>	<b>106</b>	<b>2,266</b>	<b>1,152</b>	<b>6,805</b>	<b>17%</b>	<b>1,152</b>	<b>6,805</b>	<b>17%</b>	

ING. ALBERTO FRANCISCO ALDAPE BARRIOS  
 SECRETARIO TECNICO DEL FIDEICOMISO DE INVERSIÓN Y ADMINISTRACIÓN PARA EL DESARROLLO ECONOMICO DEL ESTADO DE AGUASCALIENTES (FIADE)

C.P. MARIA ANGÉLICA GALLEGOS NAVARRO  
 JEFE DEL DEPTO DE INFORMACION FINANCIERA Y CUENTA PUBLICA DEL FIDEICOMISO DE INVERSIÓN Y ADMINISTRACIÓN PARA EL DESARROLLO ECONOMICO DEL ESTADO DE AGUASCALIENTES (FIADE)



**Anexo 12**  
**INFORME DE AVANCE DE GESTION FINANCIERA**

Miles de Pesos  
 Clave

[AGF-2/CAD

FIDEICOMISO DE INVERSION Y ADMINISTRACION PARA EL DESARROLLO ECONOMICO DEL ESTADO DE AGUASCALIENTES (FIADE)

Del 1 de Enero al 31 de Marzo de 2017

Ente Fiscalizado  
 Periodo

**INGRESOS**

TOTAL REAL ACUMULADO DEL EJERCICIO	5,831
TOTAL PROGRAMADO ACUMULADO DEL EJERCICIO	10,899
DIFERENCIA	(5,068)

**JUSTIFICACION DE LA DIFERENCIA**

- 1.-Se supera el presupuesto programado por concepto de Productos.
- 2.-En el presupuesto programado por concepto de ingresos por venta de bienes y servicios con los ingresos reales, no se llego a la meta presupuestaria debido a que a la fecha no se a cerrado ninguna operación por concepto de enajenación de reservas de este Fideicomiso

**EGRESOS**

**EGRESOS POR CAPITULO DEL GASTO**

TOTAL REAL ACUMULADO DEL EJERCICIO	1,152
TOTAL PROGRAMADO ACUMULADO DEL EJERCICIO	6,805
DIFERENCIA	(5,653)

**JUSTIFICACION DE LA DIFERENCIA**

- 1-Este Fideicomiso está en Proceso de reestructura organica, por lo que hasta el momento no se han cubierto todas las plazas laborales y con ello a ocasionado un ahorro en los egresos.
- 2-En los capitulos que integran los Gastos de Financiamiento, se ha mantenido la política de hacer más con menos.

**EGRESOS POR PROGRAMAS**

TOTAL REAL ACUMULADO DEL EJERCICIO	1,152
TOTAL PROGRAMADO ACUMULADO DEL EJERCICIO	6,805
DIFERENCIA	(5,653)

**JUSTIFICACION DE LA DIFERENCIA**

- 1.-Existe una eficiencia a favor en los Programas establecidos por este Fideicomiso, dando así cumplimiento a la política de hacer más con menos.

ING. ALBERTO FRANCISCO ALDAPE BARRIOS  
 SECRETARIO TECNICO DEL FIDEICOMISO DE INVERSION Y ADMINISTRACION PARA EL DESARROLLO ECONOMICO DEL ESTADO DE AGUASCALIENTES (FIADE)

C.P. MARIA ANGÉLICA GALLEGOS NAVARRO  
 JEFE DEL DEPTO DE INFORMACION FINANCIERA Y CUENTA PUBLICA DEL FIDEICOMISO DE INVERSION Y ADMINISTRACIÓN PARA EL DESARROLLO ECONOMICO DEL ESTADO DE AGUASCALIENTES (FIADE)

IAGF-1/CAD

ANEXO 11

Flujo contable trimestral de Ingresos y Egresos

INFORME DE AVANCE DE GESTIÓN FINANCIERA

Miles de Pesos

Clave Ente Fiscalizado Fideicomiso de Inversión y Administración para la Promoción Turística del Estado de Aguascalientes.  
Periodo Del 1 de Enero al 31 de Marzo de 2017

CUENTA	INGRESOS						ACUMULADO DEL EJERCICIO	EFICIENCIA DEL EJERCICIO
	ENERO	FEBRERO	MARZO	ACUMULADO TRIMESTRAL	% EFICIENCIA TRIMESTRAL	REAL		
CLAVE CRI	NOMBRE	REAL	PRESUPUESTO PROGRAMADO	REAL	PRESUPUESTO PROGRAMADO	REAL	PRESUPUESTO PROGRAMADO	%
1	IMPUESTOS CUOTAS Y APORTACIONES DE SEGURIDAD SOCIAL	0	0	0	0	0	0	0%
2	CONTRIBUCIONES DE MEJORAS	0	0	0	0	0	0	0%
3	DERECHOS	0	0	0	0	0	0	0%
4	PRODUCTOS	1	1	1	3	3	3	100%
5	APROVECHAMIENTOS	0	0	0	0	0	0	0%
6	INGRESOS POR VENTA DE BIENES Y SERVICIOS	0	0	0	0	0	0	0%
7	PARTICIPACIONES Y APORTACIONES	0	0	0	0	0	0	0%
8	TRANSFERENCIAS, ASIGNACIONES, SUBSIDIOS Y OTRAS AYUDAS	600	550	1,200	2,350	2,350	2,350	100%
9	TOTAL	601	551	1,201	2,351	2,351	2,351	100%

CUENTA	EGRESOS POR CAPITULO DEL GASTO						ACUMULADO DEL EJERCICIO	EFICIENCIA DEL EJERCICIO
	ENERO	FEBRERO	MARZO	ACUMULADO TRIMESTRAL	% EFICIENCIA TRIMESTRAL	EJERCIDO		
CLAVE CAPITULO	NOMBRE	EJERCIDO	PRESUPUESTO PROGRAMADO	EJERCIDO	PRESUPUESTO PROGRAMADO	EJERCIDO	PRESUPUESTO PROGRAMADO	%
1000	SERVICIOS PERSONALES	125	0	137	0	400	400	100%
2000	MATERIALES Y SUMINISTROS	1	0	21	0	65	65	100%
3000	SERVICIOS GENERALES	54	0	129	0	1,068	1,068	100%
4000	TRANSFERENCIAS, ASIGNACIONES, SUBSIDIOS Y OTRAS AYUDAS	0	0	0	0	0	0	0%
5000	BIENES MUEBLES, INMUEBLES E INTANGIBLES	0	0	0	0	0	0	0%
6000	INVERSION PUBLICA	0	0	0	0	0	0	0%
7000	INVERSIONES FINANCIERAS Y OTRAS PROVISIONES	0	0	0	0	0	0	0%
8000	PARTICIPACIONES Y APORTACIONES	0	0	0	0	0	0	0%
9000	DEUDA PUBLICA	0	0	0	0	0	0	0%
1800	TOTAL	180	0	287	0	1,533	1,533	100%

17%

8,912

1,533

100%

1,533

2,351

2,351

100%

2,351

2,351

100%

2,351

2,351

100%

2,351

2,351

100%

2,351

Flujo contable trimestral de Ingresos y Egresos

Anexo 11

INFORME DE AVANCE DE GESTIÓN FINANCIERA

Miles de Pesos

Clave Ente Fiscalizado Periodo Fideicomiso de Inversión y Administración para la Promoción Turística del Estado de Aguascalientes. Del 1 de Enero al 31 de Marzo de 2017

IAGF-T/CAD

CLAVE No. PROGRAMA	PROGRAMA NOMBRE	ENERO		FEBRERO		MARZO		ACUMULADO TRIMESTRAL		EFICIENCIA %	ACUMULADO DEL EJERCICIO EJERCIDO	PRESUPUESTO PROGRAMADO	EFICIENCIA DEL EJERCICIO %
		EJERCIDO	PRESUPUESTO PROGRAMADO	EJERCIDO	PRESUPUESTO PROGRAMADO	EJERCIDO	PRESUPUESTO PROGRAMADO	EJERCIDO	PRESUPUESTO PROGRAMADO				
1	GASTOS DE OPERACIÓN	137	0	154	0	149	0	440	440	100%	440	2,402	18%
2	GIRAS DE PROMOCIÓN	30	0	30	0	30	0	90	90	100%	90	910	10%
3	FERIAS Y EXPOSICIONES	0	0	0	0	662	0	662	662	100%	662	1,850	36%
4	FERIA DE SAN MARCOS	0	0	28	0	121	0	149	149	100%	149	750	20%
5	CAMPAÑA NACIONAL	8	0	12	0	70	0	90	90	100%	90	590	15%
6	FESTIVAL DE CALAVERAS	0	0	0	0	0	0	0	0	0%	0	700	0%
7	VISITAS DE INSPECCIÓN	0	0	0	0	0	0	0	0	0%	0	450	0%
8	APOYO A CONGRESOS	5	0	63	0	34	0	102	102	100%	102	1,260	8%
<b>TOTAL</b>		<b>180</b>	<b>0</b>	<b>287</b>	<b>0</b>	<b>1,066</b>	<b>0</b>	<b>1,533</b>	<b>1,533</b>	<b>100%</b>	<b>1,533</b>	<b>8,912</b>	<b>17%</b>

L. C.I. JUAN JOSÉ GONZÁLEZ VELÁZQUEZ  
DIRECTOR O.C.V.

L.A.E. MA. GUADALUPE DÍAZ DE LEÓN BARRERA  
JEFE DEL DEPARTAMENTO ADMINISTRATIVO

# Anexo 12

## INFORME DE AVANCE DE GESTION FINANCIERA

Miles de Pesos

Clave

Ente Fiscalizado

Periodo

[AGF-2/CAD

Nombre del sujeto de revisión

Del 1 de Enero al 31 de Marzo de 2017

INGRESOS	
TOTAL REAL ACUMULADO DEL EJERCICIO	2,353
TOTAL PROGRAMADO ACUMULADO DEL EJERCICIO	2,358
DIFERENCIA	(6)

JUSTIFICACION DE LA DIFERENCIA
PRODUCTOS FINANCIEROS GENERADOS EN EL PERIODO

EGRESOS	
EGRESOS POR CAPITULO DEL GASTO	
TOTAL REAL ACUMULADO DEL EJERCICIO	1,533
TOTAL PROGRAMADO ACUMULADO DEL EJERCICIO	8,912
DIFERENCIA	(7,379)

JUSTIFICACION DE LA DIFERENCIA
GASTOS Y PROYECTOS EN PROCESO DE APLICACIÓN

EGRESOS POR PROGRAMAS	
TOTAL REAL ACUMULADO DEL EJERCICIO	1,533
TOTAL PROGRAMADO ACUMULADO DEL EJERCICIO	8,912
DIFERENCIA	(7,379)

JUSTIFICACION DE LA DIFERENCIA
GASTOS Y PROYECTOS EN PROCESO DE APLICACIÓN

L.C.I. JUAN JOSÉ GONZÁLEZ VELÁZQUEZ  
DIRECTOR O.C.V.

L.A.E. MA. GUADALUPE DÍAZ DE LEÓN BARRERA  
JEFE DEL DEPARTAMENTO ADMINISTRATIVO

Anexo 11

Flujo contable trimestral de Ingresos y Egresos

INFORME DE AVANCE DE GESTIÓN FINANCIERA

IAGF-1/CAD

Miles de Pesos

Clave Ente Fiscalizado Período  
 FIDECOMISO DESARROLLOS INDUSTRIALES DE AGUASCALIENTES  
 Del 1 de Enero al 31 de Marzo de 2017

CUENTA		INGRESOS						%					
CLAVE CRI	NOMBRE	ENERO REAL	ENERO PRESUPUESTO PROGRAMADO	FEBRERO REAL	FEBRERO PRESUPUESTO PROGRAMADO	MARZO REAL	MARZO PRESUPUESTO PROGRAMADO	ACUMULADO REAL	ACUMULADO PRESUPUESTO PROGRAMADO	EFICIENCIA TRIMESTRAL	ACUMULADO DEL EJERCICIO REAL	ACUMULADO DEL EJERCICIO PRESUPUESTO PROGRAMADO	EFICIENCIA DEL EJERCICIO
1	IMPUESTOS CUOTAS Y APORTACIONES DE SEGURIDAD SOCIAL	0	0	0	0	0	0	0	0	0%	0	0	0%
2	CONTRIBUCIONES DE MEJORAS	0	0	0	0	0	0	0	0	0%	0	0	0%
3	DERECHOS	0	0	0	0	0	0	0	0	0%	0	0	0%
4	PRODUCTOS	0	0	0	0	0	0	0	0	0%	0	0	0%
5	APROVECHAMIENTOS	0	0	0	0	0	0	0	0	0%	0	0	0%
6	INGRESOS POR VENTA DE BIENES Y SERVICIOS	4.647	6.689	3.446	6.689	4.333	6.689	12.426	20.067	62%	12.426	20.067	62%
7	APORTACIONES Y TRANSFERENCIAS	0	0	0	0	0	0	0	0	0%	0	0	0%
8	ASIGNACIONES, SUBSIDIOS Y OTAS AYUDAS	0	0	0	0	0	0	0	0	0%	0	0	0%
<b>TOTAL</b>		<b>4.647</b>	<b>6.689</b>	<b>3.446</b>	<b>6.689</b>	<b>4.333</b>	<b>6.689</b>	<b>12.426</b>	<b>20.067</b>	<b>62%</b>	<b>12.426</b>	<b>20.067</b>	<b>62%</b>

CUENTA		EGRESOS						%					
CLAVE CAPITULO	NOMBRE	ENERO EJERCIDO	ENERO PRESUPUESTO PROGRAMADO	FEBRERO EJERCIDO	FEBRERO PRESUPUESTO PROGRAMADO	MARZO EJERCIDO	MARZO PRESUPUESTO PROGRAMADO	ACUMULADO EJERCIDO	ACUMULADO PRESUPUESTO PROGRAMADO	EFICIENCIA TRIMESTRAL	ACUMULADO DEL EJERCICIO EJERCIDO	ACUMULADO DEL EJERCICIO PRESUPUESTO PROGRAMADO	EFICIENCIA DEL EJERCICIO
1000	SERVICIOS PERSONALES	580	816	533	992	721	816	1.834	2.624	70%	1.834	2.624	70%
2000	MATERIALES Y SUMINISTROS	33	124	11	136	64	124	108	384	28%	108	384	28%
3000	SERVICIOS GENERALES	1.258	970	614	1.990	1.155	7.533	3.027	10.493	29%	3.027	10.493	29%
4000	TRANSFERENCIAS, SUBSIDIOS Y OTRAS AYUDAS	0	0	0	0	0	0	0	0	0%	0	0	0%
5000	BIENES MUEBLES, INMUEBLES E INTANGIBLES	54	2.001	4	2.443	0	2.001	58	6.445	1%	58	6.445	1%
6000	INVERSIÓN PÚBLICA	0	400	0	400	288	800	288	1.600	18%	288	1.600	18%
7000	INVERSIONES FINANCIERAS Y OTRAS PROVISIONES	0	0	0	0	0	0	0	0	0%	0	0	0%
8000	APORTACIONES	0	0	0	0	0	0	0	0	0%	0	0	0%
9000	DEUDA PÚBLICA	0	0	0	0	0	0	0	0	0%	0	0	0%
<b>TOTAL</b>		<b>1.925</b>	<b>4.311</b>	<b>1.162</b>	<b>5.961</b>	<b>2.228</b>	<b>11.274</b>	<b>5.315</b>	<b>21.546</b>	<b>25%</b>	<b>5.315</b>	<b>21.546</b>	<b>25%</b>

Flujo contable trimestral de Ingresos y Egresos

Anexo 11

INFORME DE AVANCE DE GESTIÓN FINANCIERA

IAGF-1/CAD

Miles de Pesos

Clave Ente Fiscalizado FIDEICOMISO DESARROLLOS INDUSTRIALES DE AGUASCALIENTES  
 Periodo Del 1 de Enero al 31 de Marzo de 2017

CLAVE No. PROGRAMA	PROGRAMA NOMBRE	ENERO		FEBRERO		MARZO		ACUMULADO TRIMESTRAL		EFICIENCIA DEL EJERCICIO	ACUMULADO DEL EJERCICIO	EFICIENCIA DEL EJERCICIO
		EJERCIDO	PRESUPUESTO PROGRAMADO	EJERCIDO	PRESUPUESTO PROGRAMADO	EJERCIDO	PRESUPUESTO PROGRAMADO	EJERCIDO	PRESUPUESTO PROGRAMADO			
2	Programa de operación, conservación y mantenimiento de la infraestructura administrada por el FDIA	1,925	4,311	1,162	5,961	2,228	11,274	5,315	21,546	25%	21,546	25%
<b>TOTAL</b>		1,925	4,311	1,162	5,961	2,228	11,274	5,315	21,546	25%	21,546	25%

ING. ALEJANDRO LÓPEZ LÓPEZ  
 DIRECTOR GENERAL FDIA

C.P. MÓNICA SOTO MUÑOZ  
 COMISIONADA ADMINISTRATIVA

# Anexo 12

## INFORME DE AVANCE DE GESTION FINANCIERA

Miles de Pesos

IAGF-2/CAD

Clave

Ente Fiscalizado

Periodo

FIDEICOMISO DESARROLLOS INDUSTRIALES DE AGUASCALIENTES

Del 1 de Enero al 31 de Marzo de 2017

### INGRESOS

TOTAL REAL ACUMULADO DEL EJERCICIO	12,426
TOTAL PROGRAMADO ACUMULADO DEL EJERCICIO	20,067
DIFERENCIA	(7,641)

#### JUSTIFICACION DE LA DIFERENCIA

La principal fuente de ingreso es la venta de terrenos en los Parques Industriales que son administrados por esta Entidad. La recaudación en cuanto a estos predios se encuentra por debajo de lo esperado lo que ocasiona que la eficiencia del ejercicio se encuentre en niveles inferiores a los presupuestados. Sin embargo, se han autorizado ventas de terrenos por

### EGRESOS

#### EGRESOS POR CAPITULO DEL GASTO

TOTAL REAL ACUMULADO DEL EJERCICIO	5,315
TOTAL PROGRAMADO ACUMULADO DEL EJERCICIO	21,546
DIFERENCIA	(16,231)

#### JUSTIFICACION DE LA DIFERENCIA

Derivado de la baja recaudación que se ha presentado, esta Entidad ha tratado de ajustar sus erogaciones para evitar tener problemas de liquidez. Esto priorizando los gastos y tratando de eficiente los escasos recursos en acciones realmente necesarias. En el entendido de que se presentará un incremento en la recaudación, el Fideicomiso ejercerá dicho monto en

### EGRESOS POR PROGRAMAS

TOTAL REAL ACUMULADO DEL EJERCICIO	5,315
TOTAL PROGRAMADO ACUMULADO DEL EJERCICIO	21,546
DIFERENCIA	(16,231)

#### JUSTIFICACION DE LA DIFERENCIA

Derivado de la baja recaudación que se ha presentado, esta Entidad ha tratado de ajustar sus erogaciones para evitar tener problemas de liquidez. Esto priorizando los gastos y tratando de eficiente los escasos recursos en acciones realmente necesarias. En el entendido de que se presentará un incremento en la recaudación, el Fideicomiso ejercerá dicho monto en

ING. ALEJANDRO LÓPEZ LÓPEZ  
DIRECTOR GENERAL FDIA

C.P. MÓNICA SOTO MUÑOZ  
COMISIONADA ADMINISTRATIVA

Anexo 11

Flujo contable trimestral de Ingresos y Egresos

INFORME DE AVANCE DE GESTIÓN FINANCIERA

IAGF-1/CAD

Miles de Pesos

Clave Ente Fiscalizado Período  
 PROGRAMA ESCUELAS DE CALIDAD  
 Del 1 de Enero al 31 de Marzo de 2017

CUENTA	ENERO		FEBRERO		MARZO		ACUMULADO TRIMESTRAL		ACUMULADO DEL EJERCICIO		EFICIENCIA DEL EJERCICIO
	REAL	PRESUPUESTO PROGRAMADO	REAL	PRESUPUESTO PROGRAMADO	REAL	PRESUPUESTO PROGRAMADO	REAL	PRESUPUESTO PROGRAMADO	REAL	PRESUPUESTO PROGRAMADO	
1											0%
2											0%
3											0%
4											0%
4											0%
6											0%
7											0%
8											0%
9											0%
<b>TOTAL</b>	<b>12</b>	<b>0</b>	<b>11</b>	<b>0</b>	<b>12</b>	<b>0</b>	<b>35</b>	<b>0</b>	<b>35</b>	<b>0</b>	<b>0%</b>

CUENTA	ENERO		FEBRERO		MARZO		ACUMULADO TRIMESTRAL		ACUMULADO DEL EJERCICIO		EFICIENCIA DEL EJERCICIO
	EJERCIDO	PRESUPUESTO PROGRAMADO	EJERCIDO	PRESUPUESTO PROGRAMADO	EJERCIDO	PRESUPUESTO PROGRAMADO	EJERCIDO	PRESUPUESTO PROGRAMADO	EJERCIDO	PRESUPUESTO PROGRAMADO	
1000											0%
2000											0%
3000											100%
4000											0%
5000											0%
6000											0%
7000											0%
8000											0%
9000											0%
<b>TOTAL</b>	<b>0</b>	<b>0</b>	<b>8</b>	<b>8</b>	<b>8</b>	<b>8</b>	<b>16</b>	<b>16</b>	<b>16</b>	<b>16</b>	<b>100%</b>



IAGF-1/CAD

Anexo 11

Flujo contable trimestral de Ingresos y Egresos

INFORME DE AVANCE DE GESTIÓN FINANCIERA

Miles de Pesos

Clave Ente Fiscalizado Período  
 PROGRAMA ESCUELAS DE CALIDAD  
 Del 1 de Enero al 31 de Marzo de 2017

CLAVE No PROGRAMA	PROGRAMA NOMBRE	ENERO		FEBRERO		MARZO		ACUMULADO TRIMESTRAL		%	ACUMULADO DEL EJERCICIO		%
		EJERCIDO	PRESUPUESTO PROGRAMADO	EJERCIDO	PRESUPUESTO PROGRAMADO	EJERCIDO	PRESUPUESTO PROGRAMADO	EJERCIDO	PRESUPUESTO PROGRAMADO		EJERCIDO	PRESUPUESTO PROGRAMADO	
9-904	PROGRAMA DE ESCUELAS DE CALIDAD		8	8	8	8	8	16	16	100%	16	16	100%
9-905	PROGRAMA DE ESCUELAS DE CALIDAD TV SECUNDARIAS									0%			0%
<b>TOTAL</b>		<b>0</b>	<b>8</b>	<b>8</b>	<b>8</b>	<b>8</b>	<b>8</b>	<b>16</b>	<b>16</b>	<b>100%</b>	<b>16</b>	<b>16</b>	<b>100%</b>

Prof. Raúl Silva Perezchica  
 Director General

Ing. Enrique J. Reinoso Dueñas  
 Director de Finanzas y Administración

# Anexo 12

## INFORME DE AVANCE DE GESTION FINANCIERA

Miles de Pesos

IAGF-2/CAD

Clave

Ente Fiscalizado

Periodo

PROGRAMA ESCUELAS DE CALIDAD

Del 1 de Enero al 31 de Marzo de 2017

INGRESOS		
TOTAL REAL ACUMULADO DEL EJERCICIO	35	<b>JUSTIFICACION DE LA DIFERENCIA</b> La diferencia corresponde a los rendimientos, cantidad que no se proyecta como ingreso ya que se genera de acuerdo a los movimientos realizados en las cuentas. El fideicomiso de PEC se encuentra en proceso en extinción.
TOTAL PROGRAMADO ACUMULADO DEL EJERCICIO	0	
DIFERENCIA	35	
EGRESOS		
EGRESOS POR CAPITULO DEL GASTO		
TOTAL REAL ACUMULADO DEL EJERCICIO	16	<b>JUSTIFICACION DE LA DIFERENCIA</b> El fideicomiso de PEC se encuentra en proceso en extinción.
TOTAL PROGRAMADO ACUMULADO DEL EJERCICIO	16	
DIFERENCIA	0	
EGRESOS POR PROGRAMAS		
TOTAL REAL ACUMULADO DEL EJERCICIO	16	<b>JUSTIFICACION DE LA DIFERENCIA</b> El fideicomiso de PEC se encuentra en proceso en extinción.
TOTAL PROGRAMADO ACUMULADO DEL EJERCICIO	16	
DIFERENCIA	0	

Prof. Raúl Silva Perezchica  
Director General

Ing. Enrique J. Reinoso Dueñas  
Director de Finanzas y Administración

Anexo 11

Flujo contable trimestral de Ingresos y Egresos

INFORME DE AVANCE DE GESTIÓN FINANCIERA

Miles de Pesos

IAGF-1/CAD

Clave Ente Fiscalizado FONDO AGUASCALIENTES  
 Período Del 1 de Enero al 31 de Marzo de 2017

CUENTA	INGRESOS													
	CLAVE CRI	NOMBRE	ENERO REAL	ENERO PRESUPUESTO PROGRAMADO	FEBRERO REAL	FEBRERO PRESUPUESTO PROGRAMADO	MARZO REAL	MARZO PRESUPUESTO PROGRAMADO	ACUMULADO REAL	ACUMULADO PRESUPUESTO PROGRAMADO	% EFICIENCIA TRIMESTRAL	ACUMULADO REAL	ACUMULADO PRESUPUESTO PROGRAMADO	% EFICIENCIA EJERCIDO
1		IMPUESTOS CUOTAS Y APORTACIONES DE SEGURIDAD SOCIAL	0	0	0	0	0	0	0	0	0%	0	0	0%
2		CONTRIBUCIONES DE MEJORAS	0	0	0	0	0	0	0	0	0%	0	0	0%
3		DERECHOS	0	0	0	0	0	0	0	0	0%	0	0	0%
4		PRODUCTOS	43	43	40	40	75	75	158	158	100%	158	158	100%
5		APROVECHAMIENTOS	0	0	0	0	0	0	0	0	0%	0	0	0%
6		INGRESOS POR VENTA DE BIENES Y SERVICIOS	0	0	0	0	0	0	0	0	0%	0	0	0%
7		PARTICIPACIONES Y APORTACIONES TRANSFERENCIAS	0	0	0	0	0	0	0	0	0%	0	0	0%
8		ASIGNACIONES, SUBSIDIOS Y OTRAS AYUDAS	0	0	0	0	0	0	0	0	0%	0	0	0%
9			0	0	0	0	0	0	0	0	0%	0	0	0%
TOTAL			43	43	40	40	75	75	158	158	100%	158	158	100%

CUENTA	EGRESOS													
	CLAVE CAPITULO	NOMBRE	ENERO EJERCIDO	ENERO PRESUPUESTO PROGRAMADO	FEBRERO EJERCIDO	FEBRERO PRESUPUESTO PROGRAMADO	MARZO EJERCIDO	MARZO PRESUPUESTO PROGRAMADO	ACUMULADO EJERCIDO	ACUMULADO PRESUPUESTO PROGRAMADO	% EFICIENCIA TRIMESTRAL	ACUMULADO EJERCIDO	ACUMULADO PRESUPUESTO PROGRAMADO	% EFICIENCIA EJERCIDO
1000		SERVICIOS PERSONALES	0	0	0	0	0	0	0	0	0%	0	0	0%
2000		MATERIALES Y SUMINISTROS	0	0	0	0	0	0	0	0	0%	0	0	0%
3000		SERVICIOS GENERALES	1	1	1,019	1,019	15	15	1,035	1,035	100%	1,035	1,035	100%
4000		TRANSFERENCIAS, ASIGNACIONES, SUBSIDIOS Y OTRAS AYUDAS	0	0	0	0	0	0	0	0	0%	0	0	0%
5000		BIENES MUEBLES, INMUEBLES E INTANGIBLES	0	0	0	0	0	0	0	0	0%	0	0	0%
6000		INVERSION PUBLICA	0	0	0	0	0	0	0	0	0%	0	0	0%
7000		INVERSIONES FINANCIERAS Y OTRAS PROVISIONES	0	0	0	0	0	0	0	0	0%	0	0	0%
8000		PARTICIPACIONES Y APORTACIONES	0	0	0	0	0	0	0	0	0%	0	0	0%
9000		DEUDA PUBLICA	0	0	0	0	0	0	0	0	0%	0	0	0%
TOTAL			1	1	1,019	1,019	15	15	1,035	1,035	100%	1,035	1,035	100%

Flujo contable trimestral de Ingresos y Egresos

Anexo 11

INFORME DE AVANCE DE GESTIÓN FINANCIERA

IAGF-1/CAD

Miles de Pesos

Clave Ente Fiscalizado Periodo  
**FONDO AGUASCALIENTES**  
 Del 1 de Enero al 31 de Marzo de 2017

PROGRAMA	ENERO		FEBRERO		MARZO		ACUMULADO TRIMESTRAL		%	ACUMULADO DEL EJERCICIO		%
	EJERCIDO	PRESUPUESTO PROGRAMADO	EJERCIDO	PRESUPUESTO PROGRAMADO	EJERCIDO	PRESUPUESTO PROGRAMADO	EJERCIDO	PRESUPUESTO PROGRAMADO		EJERCIDO	PRESUPUESTO PROGRAMADO	
5200 SERVICIOS GENERALES	1	1,019	1	1,019	15	1,035	15	1,035	100%	1,035	1,035	100%
<b>TOTAL</b>	<b>1</b>	<b>1,019</b>	<b>15</b>	<b>1,035</b>	<b>15</b>	<b>1,035</b>	<b>15</b>	<b>1,035</b>	<b>100%</b>	<b>1,035</b>	<b>1,035</b>	<b>100%</b>

C.P. CLAUDIA ANGÉLICA SALDIVAR SOTO  
 DIRECTORA GENERAL DE OFISA

LIC. MA. GUADALUPE ESCOBEDO HERNÁNDEZ  
 JEFA DE CAPITAL HUMANO Y CONTABILIDAD DE OFISA

# Anexo 12

## INFORME DE AVANCE DE GESTION FINANCIERA

Miles de Pesos

IAGF-2/CAD

Clave

Ente Fiscalizado

Periodo

FONDO AGUASCALIENTES

Del 1 de Enero al 31 de Marzo de 2017

### INGRESOS

TOTAL REAL ACUMULADO DEL EJERCICIO	158
TOTAL PROGRAMADO ACUMULADO DEL EJERCICIO	158
DIFERENCIA	0

JUSTIFICACION DE LA DIFERENCIA

### EGRESOS

#### EGRESOS POR CAPITULO DEL GASTO

TOTAL REAL ACUMULADO DEL EJERCICIO	1,035
TOTAL PROGRAMADO ACUMULADO DEL EJERCICIO	1,035
DIFERENCIA	0

JUSTIFICACION DE LA DIFERENCIA

### EGRESOS POR PROGRAMAS

TOTAL REAL ACUMULADO DEL EJERCICIO	1,035
TOTAL PROGRAMADO ACUMULADO DEL EJERCICIO	1,035
DIFERENCIA	0

JUSTIFICACION DE LA DIFERENCIA

C. P. CLAUDIA ANGÉLICA SALDIVAR SOTO  
DIRECTORA GENERAL DE OFISA

LIC. MA. GUADALUPE ESCOBEDO HERNÁNDEZ  
JEFA DE CAPITAL HUMANO Y CONTABILIDAD DE OFISA

Anexo 11

Flujo contable trimestral de Ingresos y Egresos

INFORME DE AVANCE DE GESTIÓN FINANCIERA

IAGF-1/CAD

Miles de Pesos

Clave Ente Fiscalizado Fondo Asunción  
 Período Del 1 de Enero al 31 de Marzo de 2017

CUENTA	INGRESOS						% EFICIENCIA DEL EJERCICIO			
	ENERO	FEBRERO	MARZO	ACUMULADO TRIMESTRAL	ACUMULADO DEL EJERCICIO	% EFICIENCIA TRIMESTRAL				
CLAVE CRI	NOMBRE	REAL	PRESUPUESTO PROGRAMADO	REAL	PRESUPUESTO PROGRAMADO	REAL	PRESUPUESTO PROGRAMADO	REAL	PRESUPUESTO PROGRAMADO	% EFICIENCIA DEL EJERCICIO
1	IMPUESTOS CUOTAS Y APORTACIONES DE SEGURIDAD SOCIAL	0	0	0	0	0	0	0	0	0%
2	CONTRIBUCIONES DE MEJORAS DERECHOS	0	0	0	0	0	0	0	0	0%
3	PRODUCTOS	0	0	0	0	0	0	0	0	0%
4	APROVECHAMIENTOS	0	0	0	0	0	0	0	0	0%
5	INGRESOS POR VENTA DE BIENES Y SERVICIOS	0	0	0	0	0	0	0	0	0%
6	PARTICIPACIONES Y TRANSFERENCIAS	0	0	0	0	0	0	0	0	0%
7	ASIGNACIONES SUBSIDIOS Y OTAS AYUDAS	0	0	0	0	0	0	0	0	0%
8	TOTAL	0	0	0	0	0	0	0	0	0%

CUENTA	EGRESOS POR CAPITULO DEL GASTO						% EFICIENCIA DEL EJERCICIO			
	ENERO	FEBRERO	MARZO	ACUMULADO TRIMESTRAL	ACUMULADO DEL EJERCICIO	% EFICIENCIA TRIMESTRAL				
CLAVE CAPITULO	NOMBRE	EJERCIDO	PRESUPUESTO PROGRAMADO	EJERCIDO	PRESUPUESTO PROGRAMADO	EJERCIDO	PRESUPUESTO PROGRAMADO	EJERCIDO	PRESUPUESTO PROGRAMADO	% EFICIENCIA DEL EJERCICIO
1000	SERVICIOS PERSONALES	1	0	0	0	1	0	1	0	100%
2000	MATERIALES Y SUMINISTROS	0	0	0	0	0	0	0	0	0%
3000	SERVICIOS GENERALES	0	0	1	0	1	0	1	0	100%
4000	TRANSFERENCIAS, OTRAS AYUDAS	0	0	0	0	0	0	0	0	0%
5000	BIENES MUEBLES, INMUEBLES E INTANGIBLES	0	0	0	0	0	0	0	0	0%
6000	INVERSIÓN PÚBLICA	0	0	0	0	0	0	0	0	0%
7000	INVERSIONES FINANCIERAS Y OTRAS PROVISIONES	0	0	0	0	0	0	0	0	0%
8000	PARTICIPACIONES Y APORTACIONES	0	0	0	0	0	0	0	0	0%
9000	DEUDA PÚBLICA	0	0	0	0	0	0	0	0	0%
TOTAL		1	0	1	0	1	0	1	0	100%

Flujo contable trimestral de Ingresos y Egresos

Anexo 11

INFORME DE AVANCE DE GESTIÓN FINANCIERA

Miles de Pesos

IAGF-1/CAD

Clave Ente Fiscalizado Fondo Asunción  
 Período Del 1 de Enero al 31 de Marzo de 2017

PROGRAMA	ENERO		FEBRERO		MARZO		ACUMULADO TRIMESTRAL		% EFICIENCIA			
	EJERCIDO	PRESUPUESTO PROGRAMADO	EJERCIDO	PRESUPUESTO PROGRAMADO	EJERCIDO	PRESUPUESTO PROGRAMADO	EJERCIDO	PRESUPUESTO PROGRAMADO	EJERCIDO	PRESUPUESTO PROGRAMADO		
5101 Servicios Personales	1	1	0	0	0	0	1	1	100%	1	1	100%
5102 Servicios Generales	0	0	0	0	1	1	1	1	100%	1	1	100%
<b>TOTAL</b>	<b>1</b>	<b>1</b>	<b>0</b>	<b>0</b>	<b>1</b>	<b>1</b>	<b>2</b>	<b>2</b>	<b>100%</b>	<b>2</b>	<b>2</b>	<b>100%</b>

Directora General de OFISA  
 C.P. Cludia Angélica Saldívar Soto

Jefe de Capital Humano y Contabilidad de OFISA  
 Lic. Ma. Guadalupe Escobedo Hernández

# Anexo 12

## INFORME DE AVANCE DE GESTION FINANCIERA

Miles de Pesos

JAGF-2/CAD

Clave

Ente Fiscalizado

Periodo

Fondo Asunción

Del 1 de Enero al 31 de Marzo de 2017

<b>INGRESOS</b>	
TOTAL REAL ACUMULADO DEL EJERCICIO	0
TOTAL PROGRAMADO ACUMULADO DEL EJERCICIO	0
DIFERENCIA	0

JUSTIFICACION DE LA DIFERENCIA
--------------------------------

<b>EGRESOS</b>	
<b>EGRESOS POR CAPITULO DEL GASTO</b>	
TOTAL REAL ACUMULADO DEL EJERCICIO	2
TOTAL PROGRAMADO ACUMULADO DEL EJERCICIO	2
DIFERENCIA	0

JUSTIFICACION DE LA DIFERENCIA
--------------------------------

<b>EGRESOS POR PROGRAMAS</b>	
TOTAL REAL ACUMULADO DEL EJERCICIO	2
TOTAL PROGRAMADO ACUMULADO DEL EJERCICIO	2
DIFERENCIA	0

JUSTIFICACION DE LA DIFERENCIA
--------------------------------

Directora General de OFISA  
C.P. Cludia Angélica Saldivar Soto

Jefe de Capital Humano y Contabilidad de OFISA  
Lic. Ma. Guadalupe Escobedo Hernández



Anexo 11

Flujo contable trimestral de Ingresos y Egresos

INFORME DE AVANCE DE GESTIÓN FINANCIERA

IAGF-1/CAD

Miles de Pesos

Clave  
Ente Fiscalizado  
Periodo

Fideicomiso de Fondo Mixto de Fomento a la Investigación Científica y Tecnológica CONACYT – Gobierno del Estado de Aguascalientes  
Del 1 de Enero al 31 de Marzo de 2017

CUENTA CLAVE CRI	NOMBRE	ENERO		FEBRERO		MARZO		ACUMULADO TRIMESTRAL		ACUMULADO DEL EJERCICIO		% EFICIENCIA DEL EJERCICIO
		REAL	PRESUPUESTO PROGRAMADO	REAL	PRESUPUESTO PROGRAMADO	REAL	PRESUPUESTO PROGRAMADO	REAL	PRESUPUESTO PROGRAMADO	REAL	PRESUPUESTO PROGRAMADO	
1	IMPUESTOS CUOTAS Y APORTACIONES DE SEGURIDAD SOCIAL	0	0	0	0	0	0	0	0	0	0	0%
2	CONTRIBUCIONES DE MEJORAS	0	0	0	0	0	0	0	0	0	0	0%
3	DERECHOS	0	0	0	0	0	0	0	0	0	0	0%
4	PRODUCTOS	823	0	791	0	905	0	2,519	0	2,519	0	0%
5	APROVECHAMIENTOS	0	0	0	0	0	0	0	0	0	0	0%
6	INGRESOS POR VENTA DE BIENES Y SERVICIOS	0	0	0	0	0	0	0	0	0	0	0%
7	PARTICIPACIONES Y APORTACIONES	0	0	0	0	0	0	0	0	0	0	0%
8	TRANSFERENCIAS, ASIGNACIONES, SUBSIDIOS Y OTRAS AYUDAS	0	0	0	0	40,000	0	40,000	0	40,000	0	0%
9	TOTAL	823	0	791	0	905	40,000	2,519	40,000	2,519	40,000	6%

CUENTA CLAVE CAPITULO	NOMBRE	ENERO		FEBRERO		MARZO		ACUMULADO TRIMESTRAL		ACUMULADO DEL EJERCICIO		% EFICIENCIA DEL EJERCICIO
		EJERCIDO	PRESUPUESTO PROGRAMADO	EJERCIDO	PRESUPUESTO PROGRAMADO	EJERCIDO	PRESUPUESTO PROGRAMADO	EJERCIDO	PRESUPUESTO PROGRAMADO	EJERCIDO	PRESUPUESTO PROGRAMADO	
1000	SERVICIOS PERSONALES	0	0	0	0	0	0	0	0	0	0	0%
2000	MATERIALES Y SUMINISTROS	0	10	0	10	0	10	30	0	30	0	0%
3000	SERVICIOS GENERALES	0	107	0	109	103	190	406	103	406	103	25%
4000	TRANSFERENCIAS, OTRAS AYUDAS	0	0	0	0	0	0	0	0	0	0	0%
5000	BIENES MUEBLES, INMUEBLES E INTANGIBLES	0	0	0	0	0	0	0	0	0	0	0%
6000	INVERSIÓN PÚBLICA	0	0	0	0	0	0	0	0	0	0	0%
7000	INVERSIONES FINANCIERAS Y OTRAS PROVISIONES	0	0	0	0	0	0	0	0	0	0	0%
8000	PARTICIPACIONES Y APORTACIONES	0	0	0	0	0	0	0	0	0	0	0%
9000	DEUDA PÚBLICA	0	0	0	0	0	0	0	0	0	0	0%
	TOTAL	0	117	0	119	103	200	436	103	436	103	24%

**Anexo 11**  
**INFORME DE AVANCE DE GESTIÓN FINANCIERA**

Flujo contable trimestral de Ingresos y Egresos

IAGF-1/CAD

Miles de Pesos

Clave Ente Fiscalizado Periodo  
Fideicomiso de Fondo Mixto de Fomento a la Investigación Científica y Tecnológica CONACYT – Gobierno del Estado de Aguascalientes  
Del 1 de Enero al 31 de Marzo de 2017

CLAVE No. PROGRAMA	PROGRAMA NOMBRE	ENERO		FEBRERO		MARZO		ACUMULADO TRIMESTRAL		% EFICIENCIA EJERCICIO	ACUMULADO DEL EJERCICIO	% EFICIENCIA DEL EJERCICIO	
		EJERCIDO	PRESUPUESTO PROGRAMADO	EJERCIDO	PRESUPUESTO PROGRAMADO	EJERCIDO	PRESUPUESTO PROGRAMADO	EJERCIDO	PRESUPUESTO PROGRAMADO				
01	PLANEAÇÃO ELABORACION Y PUBLICACION DE CONVOCATORIA	0	6	0	6	0	6	0	18	0%	0	18	0%
02	CONVOCATORIA	0	0	0	0	0	0	0	0	0%	0	0	0%
03	FORMULACION DE PROPUESTAS EVALUACION Y SELECCION DE PROPUESTAS	0	0	0	0	0	0	0	0	0%	0	0	0%
04	FORMALIZACION DE PROYECTOS	0	0	0	0	0	0	0	0	0%	0	0	0%
05	SEGUIMIENTO DE PROYECTOS TRANSFERENCIA Y DIFUSION DE RESULTADOS	0	66	0	66	0	66	0	198	0%	0	198	0%
06	EVALUACION DE IMPACTO	0	0	0	0	0	0	0	0	0%	0	0	0%
07	GASTO ADMINISTRATIVO	0	45	0	45	103	128	103	218	47%	103	218	0%
08	CONVOCATORIAS	0	0	0	0	0	0	0	0	0%	0	0	0%
09	TOTAL	0	117	0	119	103	200	103	436	24%	103	436	24%

M.C. JORGE ARMANDO LLAMAS ESPARZA  
DIRECTOR GENERAL DEL IDSCEA

C.P. JULIO VARGAS SALADO  
RESPONSABLE DE LA INFORMACION FINANCIERA

# Anexo 12

## INFORME DE AVANCE DE GESTION FINANCIERA

Miles de Pesos

IAGF-2/CAD

Clave

Ente Fiscalizado

Periodo

Fideicomiso de Fondo Mixto de Fomento a la Investigación Científica y Tecnológica CONACYT – Gobierno del Estado de Aguascalientes  
Del 1 de Enero al 31 de Marzo de 2017

### INGRESOS

TOTAL REAL ACUMULADO DEL EJERCICIO	2,519
TOTAL PROGRAMADO ACUMULADO DEL EJERCICIO	40,000
DIFERENCIA	(37,481)

### JUSTIFICACION DE LA DIFERENCIA

En virtud de que no se ha nombrado a la persona que ocupa el puesto de Secretario Administrativo del Consejo Técnico y de Administración del FOMIX, quien es la persona facultada para generar las instrucciones correspondientes, el fideicomiso no ha realizado las gestiones necesarias para recibir los recursos tanto federal como estatal.

### EGRESOS

#### EGRESOS POR CAPITULO DEL GASTO

TOTAL REAL ACUMULADO DEL EJERCICIO	103
TOTAL PROGRAMADO ACUMULADO DEL EJERCICIO	436
DIFERENCIA	(333)

### JUSTIFICACION DE LA DIFERENCIA

Por lo observado en ejercicios anteriores, el fideicomiso comienza a realizar convocatorias hacia el tercer trimestre del año, por lo que la diferencia entre el presupuesto ejercido y el programado radica en que no se han comenzado las actividades regulares por estar a la espera del nombramiento de la o el secretario administrativo.

### EGRESOS POR PROGRAMAS

TOTAL REAL ACUMULADO DEL EJERCICIO	103
TOTAL PROGRAMADO ACUMULADO DEL EJERCICIO	436
DIFERENCIA	(333)

### JUSTIFICACION DE LA DIFERENCIA

Por lo observado en ejercicios anteriores, el fideicomiso comienza a realizar convocatorias hacia el tercer trimestre del año, por lo que la diferencia entre el presupuesto ejercido y el programado radica en que no se han comenzado las actividades regulares por estar a la espera del nombramiento de la o el secretario administrativo.

M.C. JORGE ARMANDO LLAMAS ESPARZA  
DIRECTOR GENERAL DEL IDSCEA

C.P. JULIO VARGAS SALADO  
RESPONSABLE DE LA INFORMACIÓN FINANCIERA

IAGF-11/CAD

Anexo 11

Flujo contable trimestral de Ingresos y Egresos

INFORME DE AVANCE DE GESTIÓN FINANCIERA

Miles de Pesos

Clave Ente Fiscalizado Fideicomiso de Fondo de Becas para Estudiantes de Instituciones Públicas de Educación Superior ubicadas en el Estado de Aguascalientes  
 Período Del 1 de Enero al 31 de Marzo de 2017

CUENTA	INGRESOS																
	CLAVE CRI	NOMBRE	REAL	ENERO PRESUPUESTO PROGRAMADO	FEBRERO REAL	FEBRERO PRESUPUESTO PROGRAMADO	REAL	MARZO REAL	MARZO PRESUPUESTO PROGRAMADO	REAL	MARZO PRESUPUESTO PROGRAMADO	ACUMULADO TRIMESTRAL REAL	ACUMULADO TRIMESTRAL PRESUPUESTO PROGRAMADO	% EFICIENCIA TRIMESTRAL	ACUMULADO DEL EJERCICIO REAL	ACUMULADO DEL EJERCICIO PRESUPUESTO PROGRAMADO	% EFICIENCIA DEL EJERCICIO
1		IMPUESTOS CUOTAS Y APORTACIONES DE SEGURIDAD SOCIAL	0	0	0	0	0	0	0	0	0	0	0	0%	0	0	0%
2		CONTRIBUCIONES DE MEJORAS DERECHOS	0	0	0	0	0	0	0	0	0	0	0	0%	0	0	0%
3		PRODUCTOS	58	0	69	0	95	0	0	0	222	0	0	0%	222	0	0%
4		APROVECHAMIENTOS	0	0	0	0	0	0	0	0	0	0	0	0%	0	0	0%
5		INGRESOS POR VENTA DE BIENES Y SERVICIOS	0	0	0	0	0	0	0	0	0	0	0	0%	0	0	0%
6		PARTICIPACIONES Y APORTACIONES TRANSFERENCIAS	0	0	0	0	0	0	0	0	0	0	0	0%	0	0	0%
7		ASIGNACIONES, SUBSIDIOS Y OTAS AYUDAS	0	0	2,500	2,500	0	0	0	0	2,500	0	0	100%	2,500	2,500	100%
<b>TOTAL</b>			<b>58</b>	<b>0</b>	<b>2,569</b>	<b>2,500</b>	<b>95</b>	<b>0</b>	<b>0</b>	<b>0</b>	<b>2,722</b>	<b>2,500</b>	<b>109%</b>	<b>2,722</b>	<b>2,500</b>	<b>109%</b>	

CUENTA	EGRESOS POR CAPITULO DEL GASTO																
	CLAVE CAPITULO	NOMBRE	EJERCIDO	ENERO PRESUPUESTO PROGRAMADO	FEBRERO EJERCIDO	FEBRERO PRESUPUESTO PROGRAMADO	EJERCIDO	MARZO EJERCIDO	MARZO PRESUPUESTO PROGRAMADO	EJERCIDO	MARZO PRESUPUESTO PROGRAMADO	ACUMULADO TRIMESTRAL EJERCIDO	ACUMULADO TRIMESTRAL PRESUPUESTO PROGRAMADO	% EFICIENCIA TRIMESTRAL	ACUMULADO DEL EJERCICIO EJERCIDO	ACUMULADO DEL EJERCICIO PRESUPUESTO PROGRAMADO	% EFICIENCIA DEL EJERCICIO
1000		SERVICIOS PERSONALES	0	0	0	0	0	0	0	0	0	0	0	0%	0	0	0%
2000		MATERIALES Y SUMINISTROS	0	0	0	0	0	0	0	0	0	0	0	0%	0	0	0%
3000		SERVICIOS GENERALES	0	18	18	0	0	0	0	0	0	0	0	0%	0	0	0%
4000		TRANSFERENCIAS	0	0	0	0	0	0	0	0	0	0	0	0%	0	0	0%
5000		ASIGNACIONES, SUBSIDIOS Y OTAS AYUDAS	0	0	0	0	0	0	0	0	0	0	0	0%	0	0	0%
6000		BIENES MUEBLES, INMUEBLES E INTANGIBLES	0	0	0	0	0	0	0	0	0	0	0	0%	0	0	0%
7000		INVERSION PUBLICA	0	0	0	0	0	0	0	0	0	0	0	0%	0	0	0%
8000		INVERSIONES FINANCIERAS Y OTAS PROVISIONES	0	0	0	0	0	0	0	0	0	0	0	0%	0	0	0%
9000		PARTICIPACIONES Y APORTACIONES DEUDA PUBLICA	0	0	0	0	0	0	0	0	0	0	0	0%	0	0	0%
<b>TOTAL</b>			<b>0</b>	<b>18</b>	<b>18</b>	<b>0</b>	<b>0</b>	<b>0</b>	<b>0</b>	<b>0</b>	<b>0</b>	<b>0</b>	<b>0</b>	<b>0%</b>	<b>0</b>	<b>0</b>	<b>0%</b>

Flujo contable trimestral de Ingresos y Egresos

Anexo 11

INFORME DE AVANCE DE GESTIÓN FINANCIERA

IAGF-1/CAD

Miles de Pesos

Clave  
Ente Fiscalizado  
Periodo

Fideicomiso de Fondo de Becas para Estudiantes de Instituciones Públicas de Educación Superior ubicadas en el Estado de Aguascalientes  
Del 1 de Enero al 31 de Marzo de 2017

PROGRAMA	ENERO		FEBRERO		MARZO		ACUMULADO TRIMESTRAL		% EFICIENCIA DEL EJERCICIO		
	CLAVE No. PROGRAMA	NOMBRE	EJERCIDO	PRESUPUESTO PROGRAMADO	EJERCIDO	PRESUPUESTO PROGRAMADO	EJERCIDO	PRESUPUESTO PROGRAMADO	EJERCIDO	PRESUPUESTO PROGRAMADO	% EFICIENCIA DEL EJERCICIO
01	Becas para Estudiantes de Educación Superior de Universidad Públicas del Estado de Aguascalientes		0	19	0	19	2	19	3	56	5%
<b>TOTAL</b>			0	19	0	19	2	19	3	56	5%

M.C. JORGE ARMANDO LLAMAS ESPARZA  
PRESIDENTE DEL COMITÉ TÉCNICO DEL FIDEICOMISO DE BECAS

C.P. JULIO VARGAS SALADO  
RESPONSABLE DE LA INFORMACIÓN FINANCIERA

# Anexo 12

## INFORME DE AVANCE DE GESTION FINANCIERA

Miles de Pesos

Clave

Ente Fiscalizado

Periodo

IAGF-2/ICAD

Fideicomiso de Fondo de Becas para Estudiantes de Instituciones Públicas de Educación Superior ubicadas en el Estado de Aguascalientes  
Del 1 de Enero al 31 de Marzo de 2017

### INGRESOS

TOTAL REAL ACUMULADO DEL EJERCICIO	2,722
TOTAL PROGRAMADO ACUMULADO DEL EJERCICIO	2,500
DIFERENCIA	222

### JUSTIFICACION DE LA DIFERENCIA

La diferencia entre los ingresos recaudados y presupuestados se genera por los intereses mensuales recibidos del fiduciario. Los cuales no fueron considerados en el presupuesto del ejercicio 2017, sin embargo la aportación del Fideicomitente se recibió de acuerdo a la calendarización.

### EGRESOS

#### EGRESOS POR CAPITULO DEL GASTO

TOTAL REAL ACUMULADO DEL EJERCICIO	3
TOTAL PROGRAMADO ACUMULADO DEL EJERCICIO	56
DIFERENCIA	(53)

### JUSTIFICACION DE LA DIFERENCIA

La diferencia entre el presupuesto de egresos ejercido y el presupuestado radica en los honorarios profesionales a terceros los cuales se encuentran en etapa de aprobación y elaboración de contrato.

#### EGRESOS POR PROGRAMAS

TOTAL REAL ACUMULADO DEL EJERCICIO	3
TOTAL PROGRAMADO ACUMULADO DEL EJERCICIO	56
DIFERENCIA	(53)

### JUSTIFICACION DE LA DIFERENCIA

La diferencia entre el presupuesto de egresos ejercido y el presupuestado radica en los honorarios profesionales a terceros los cuales se encuentran en etapa de aprobación y elaboración de contrato.

M.C. JORGE ARMANDO LLAMAS ESPARZA  
PRESIDENTE DEL COMITÉ TÉCNICO DEL FIDEICOMISO DE BECAS

C.P. JULIO VARGAS SALADO  
RESPONSABLE DE LA INFORMACIÓN FINANCIERA

Anexo 11

Flujo contable trimestral de Ingresos y Egresos

INFORME DE AVANCE DE GESTIÓN FINANCIERA

IAGF-1/CAD

Miles de Pesos

Clave Ente Fiscalizado Periodo Fideicomiso, Fondo de Fomento Agropecuario del Estado de Aguascalientes Del 1 de Enero al 31 de Marzo de 2017

CUENTA	INGRESOS						% EFICIENCIA TRIMESTRAL	ACUMULADO DEL EJERCICIO	% EFICIENCIA DEL EJERCICIO
	ENERO	FEBRERO	MARZO	REAL	PROGRAMADO	PROGRAMADO			
1	IMPUESTOS	0	0	0	0	0	0	0	0%
2	CUOTAS Y APORTACIONES DE SEGURIDAD SOCIAL	0	0	0	0	0	0	0	0%
3	CONTRIBUCIONES DE MEJORAS	0	0	0	0	0	0	0	0%
4	DERECHOS	0	0	0	0	0	0	0	0%
5	PRODUCTOS	242	208	208	214	208	661	625	106%
6	APROVECHAMIENTOS	0	0	0	0	0	0	0	0%
7	INGRESOS POR VENTA DE BIENES Y SERVICIOS	0	0	0	0	0	0	0	0%
8	PARTICIPACIONES Y APORTACIONES, TRANSFERENCIAS, ASIGNACIONES, SUBSIDIOS Y OTRAS AYUDAS	0	0	0	0	0	0	0	0%
9	OTRAS AYUDAS	0	0	0	40,000	40,000	40,000	40,000	100%
TOTAL	242	208	208	40,214	40,208	40,208	40,661	40,625	100%
TOTAL	242	208	208	40,214	40,208	40,208	40,661	40,625	100%

CUENTA	EGRESOS POR CAPITULO DEL GASTO						% EFICIENCIA TRIMESTRAL	ACUMULADO DEL EJERCICIO	% EFICIENCIA DEL EJERCICIO
	ENERO	FEBRERO	MARZO	REAL	PROGRAMADO	PROGRAMADO			
1000	SERVICIOS PERSONALES	0	0	0	0	0	0	0	0%
2000	MATERIALES Y SUMINISTROS	0	0	0	0	0	0	0	0%
3000	SERVICIOS GENERALES	80	87	87	179	87	299	261	115%
4000	TRANSFERENCIAS, ASIGNACIONES, SUBSIDIOS Y OTRAS AYUDAS	2,872	2,900	4,672	10,220	4,700	17,763	17,850	100%
5000	BIENES MUEBLES, INMUEBLES E INTANGIBLES	0	0	0	870	900	870	900	97%
6000	INVERSION PÚBLICA	0	0	0	0	0	0	0	0%
7000	INVERSIONES FINANCIERAS Y OTRAS PROVISIONES	0	0	0	0	0	0	0	0%
8000	PARTICIPACIONES Y APORTACIONES	0	0	0	0	0	0	0	0%
9000	DEUDA PÚBLICA	0	0	0	0	0	0	0	0%
TOTAL	2,952	2,987	4,711	11,268	11,237	11,237	18,932	19,011	100%
TOTAL	2,952	2,987	4,711	11,268	11,237	11,237	18,932	19,011	100%

IAGF-1/CAD

Anexo 11

Flujo contable trimestral de Ingresos y Egresos

INFORME DE AVANCE DE GESTIÓN FINANCIERA

Miles de Pesos

Clave Ente Fiscalizado Periodo Fideicomiso Fondo de Fomento Agropecuario del Estado de Aguascalientes Del 1 de Enero al 31 de Marzo de 2017

CLAVE No. PROGRAMA	PROGRAMA NOMBRE	ENERO		FEBRERO		MARZO		ACUMULADO TRIMESTRAL		EFICIENCIA %	ACUMULADO DEL EJERCICIO		EFICIENCIA DEL EJERCICIO %
		EJERCIDO	PRESUPUESTO PROGRAMADO	EJERCIDO	PRESUPUESTO PROGRAMADO	EJERCIDO	PRESUPUESTO PROGRAMADO	EJERCIDO	PRESUPUESTO PROGRAMADO		EJERCIDO	PRESUPUESTO PROGRAMADO	
01	Concurrencia el Materia Agrícola	800	800	305	315	635	635	1.740	1.750	99%	1.740	1.750	99%
02	Concurrencia el Materia Pecuaria	1.107	1.120	882	900	1.217	1.217	3.206	3.237	99%	3.206	3.237	99%
03	Concurrencia el Materia Pesquera	0	0	0	0	0	0	0	0	0%	0	0	0%
04	Infraestructura Productiva para el Aprovechamiento Sustentable de Suelo y Agua (IPASSA)	0	0	0	0	0	0	0	0	0%	0	0	0%
05	Proyecto Estratégico de Seguridad Alimentaria (PESA)	910	920	260	267	3.338	3.340	4.508	4.527	100%	4.508	4.527	100%
06	Extensiomismo	0	0	0	0	0	0	0	0	0%	0	0	0%
07	Información Estadística y Estudios (SNIDRUS)	0	0	0	0	0	0	0	0	0%	0	0	0%
08	SANIDADES	0	0	0	0	0	0	0	0	0%	0	0	0%
09	FMTEUR	0	0	2.976	3.000	5.053	5.050	8.029	8.050	100%	8.029	8.050	100%
10	Gastos de Operación	100	112	131	145	870	870	1.101	1.127	98%	1.101	1.127	98%
11	Gastos de Evaluación	0	0	0	0	0	0	0	0	0%	0	0	0%
12	Productos Generados de Aportaciones SAGATPA - Estado	35	35	157	160	156	125	348	320	109%	348	320	109%
13	Productos Generados de Aportaciones CONAGUA - Estado	0	0	0	0	0	0	0	0	0%	0	0	0%
14	Proyecto Estratégico Estatal	0	0	0	0	0	0	0	0	0%	0	0	0%
<b>TOTAL</b>		<b>2,962</b>	<b>2,987</b>	<b>4,711</b>	<b>4,787</b>	<b>11,269</b>	<b>11,237</b>	<b>18,932</b>	<b>19,011</b>	<b>100%</b>	<b>18,932</b>	<b>19,011</b>	<b>100%</b>

Lic. Manuel Alejandro González Martínez  
Secretario de Desarrollo Rural y Agroempresarial

C. Hugo Pérez Sánchez  
Titular de la Unidad de Administración de la Secretaría de Desarrollo Rural y Agroempresarial



**Anexo 12**

**INFORME DE AVANCE DE GESTION FINANCIERA**

IAGF-2/CAD

Miles de Pesos

Clave

Ente Fiscalizado **Fideicomiso Fondo de Fomento Agropecuario del Estado de Aguascalientes**

Periodo **Del 1 de Enero al 31 de Marzo de 2017**

**INGRESOS**

<b>TOTAL REAL ACUMULADO DEL EJERCICIO</b>	40,661
<b>TOTAL PROGRAMADO ACUMULADO DEL EJERCICIO</b>	40,625
<b>DIFERENCIA</b>	36

**JUSTIFICACION DE LA DIFERENCIA**

La diferencia entre los ingresos efectivamente recibidos y los programados, se origina de los productos financieros del Fiduciario que mensualmente se genera una cantidad, mas no puede ser estimada con exactitud. Sin embargo la primer aportación del ejercicio se recibió de acuerdo al calendario.

**EGRESOS**

**EGRESOS POR CAPITULO DEL GASTO**

<b>TOTAL REAL ACUMULADO DEL EJERCICIO</b>	18,932
<b>TOTAL PROGRAMADO ACUMULADO DEL EJERCICIO</b>	19,011
<b>DIFERENCIA</b>	(79)

**JUSTIFICACION DE LA DIFERENCIA**

Los programas que se operan en el Fideicomiso Fondo de Fomento Agropecuario del Estado de Aguascalientes (FFOFAE), se rigen por las Reglas de Operación de los Programas de la SAGARPA y las Reglas de Operación para los programas de Infraestructura Hidroagrícola, Agua Potable, Alcantarillado y Saneamiento a cargo de la CONAGUA, son en atención a la demanda y se otorgan de acuerdo a los criterios de selección de beneficiarios que ahí se contemplen, razón por lo cual existirán diferencias entre lo programado y lo ejercido. En lo que se refiere a la diferencia señalada en este apartado, es importante señalar que existen fondos suficientes para hacer frente a la misma, lo anterior se justifica de acuerdo al Artículo 176 del RLFPRH que establece: "Que el recurso se considera devengado una vez que se haya constituido la obligación de entregar el recurso al beneficiario, por haberse acreditado su elegibilidad antes del 31 de diciembre de cada ejercicio fiscal, con independencia de la fecha en la que dichos recursos se pongan a disposición para el cobro correspondiente".

**EGRESOS POR PROGRAMAS**

<b>TOTAL REAL ACUMULADO DEL EJERCICIO</b>	18,932
<b>TOTAL PROGRAMADO ACUMULADO DEL EJERCICIO</b>	19,011
<b>DIFERENCIA</b>	(79)

**JUSTIFICACION DE LA DIFERENCIA**

Los programas que se operan en el Fideicomiso Fondo de Fomento Agropecuario del Estado de Aguascalientes (FFOFAE), se rigen por las Reglas de Operación de los Programas de la SAGARPA y las Reglas de Operación para los programas de Infraestructura Hidroagrícola, Agua Potable, Alcantarillado y Saneamiento a cargo de la CONAGUA, son en atención a la demanda y se otorgan de acuerdo a los criterios de selección de beneficiarios que ahí se contemplen, razón por lo cual existirán diferencias entre lo programado y lo ejercido. En lo que se refiere a la diferencia señalada en este apartado, es importante señalar que existen fondos suficientes para hacer frente a la misma, lo anterior se justifica de acuerdo al Artículo 176 del RLFPRH que establece: "Que el recurso se considera devengado una vez que se haya constituido la obligación de entregar el recurso al beneficiario, por haberse acreditado su elegibilidad antes del 31 de diciembre de cada ejercicio fiscal, con independencia de la fecha en la que dichos recursos se pongan a disposición para el cobro correspondiente".

Lic. Manuel Alejandro González Martínez  
Secretario de Desarrollo Rural y Agroempresarial

C. Hugo Pérez Sánchez  
Titular de la Unidad de Administración de la Secretaría de Desarrollo Rural y Agroempresarial

Anexo 11

Flujo contable trimestral de Ingresos y Egresos

INFORME DE AVANCE DE GESTIÓN FINANCIERA

IAGF-1/CAD

Miles de Pesos

Clave Ento Fiscalizado Fondo de Financiamiento para el Progreso de Aguascalientes  
Periodo Del 1 de Enero al 31 de Marzo de 2017

CUENTA CLAVE CRI	NOMBRE	ENERO		FEBRERO		MARZO		ACUMULADO TRIMESTRAL		ACUMULADO DEL EJERCICIO		% EFICIENCIA DEL EJERCICIO
		REAL	PRESUPUESTO PROGRAMADO	REAL	PRESUPUESTO PROGRAMADO	REAL	PRESUPUESTO PROGRAMADO	REAL	PRESUPUESTO PROGRAMADO	REAL	PRESUPUESTO PROGRAMADO	
1	IMPUESTOS CUOTAS Y APORTACIONES DE SEGURIDAD SOCIAL	0	0	0	0	0	0	0	0	0	0	0%
2	CONTRIBUCIONES DE MEJORAS	0	0	0	0	0	0	0	0	0	0	0%
3	DERECHOS	0	0	0	0	0	0	0	0	0	0	0%
4	PRODUCTOS	1,527	1,527	376	376	713	713	2,616	2,616	2,616	2,616	100%
5	APROVECHAMIENTOS	0	0	0	0	0	0	0	0	0	0	0%
6	INGRESOS POR VENTA DE BIENES Y SERVICIOS	0	0	0	0	0	0	0	0	0	0	0%
7	PARTICIPACIONES Y APORTACIONES	0	0	0	0	0	0	0	0	0	0	0%
8	TRANSFERENCIAS	0	0	0	0	0	0	0	0	0	0	0%
9	ASIGNACIONES, SUBSIDIOS Y OTRAS AYUDAS	14,665	14,665	15,982	15,982	14,961	14,961	45,608	45,608	45,608	45,608	100%
<b>TOTAL</b>		<b>16,192</b>	<b>16,192</b>	<b>16,368</b>	<b>16,368</b>	<b>15,674</b>	<b>15,674</b>	<b>48,224</b>	<b>48,224</b>	<b>48,224</b>	<b>48,224</b>	<b>100%</b>

CUENTA CLAVE CAPITULO	NOMBRE	ENERO		FEBRERO		MARZO		ACUMULADO TRIMESTRAL		ACUMULADO DEL EJERCICIO		% EFICIENCIA DEL EJERCICIO
		EJERCIDO	PRESUPUESTO PROGRAMADO	EJERCIDO	PRESUPUESTO PROGRAMADO	EJERCIDO	PRESUPUESTO PROGRAMADO	EJERCIDO	PRESUPUESTO PROGRAMADO	EJERCIDO	PRESUPUESTO PROGRAMADO	
1000	SERVICIOS PERSONALES	0	0	0	0	0	0	0	0	0	0	0%
2000	MATERIALES Y SUMINISTROS	0	0	0	0	0	0	0	0	0	0	0%
3000	SERVICIOS GENERALES	3	3	183	183	(66)	(66)	120	120	120	120	100%
4000	TRANSFERENCIAS, OTRAS AYUDAS	74	74	631	631	605	605	1,310	1,310	1,310	1,310	100%
5000	BIENES MUEBLES, INMUEBLES E INTANGIBLES	0	0	0	0	0	0	0	0	0	0	0%
6000	INVERSIÓN PÚBLICA	0	0	0	0	0	0	0	0	0	0	0%
7000	INVERSIONES FINANCIERAS Y OTRAS PROVISIONES	0	0	0	0	0	0	0	0	0	0	0%
8000	PARTICIPACIONES Y APORTACIONES	0	0	0	0	0	0	0	0	0	0	0%
9000	DEUDA PÚBLICA	0	0	0	0	0	0	0	0	0	0	0%
<b>TOTAL</b>		<b>77</b>	<b>77</b>	<b>814</b>	<b>814</b>	<b>539</b>	<b>539</b>	<b>1,430</b>	<b>1,430</b>	<b>1,430</b>	<b>1,430</b>	<b>100%</b>

Flujo contable trimestral de Ingresos y Egresos

Anexo 11

INFORME DE AVANCE DE GESTIÓN FINANCIERA

Miles de Pesos

IAGF-1/CAD

Clave  
Ente Fiscalizado  
Periodo

Fondo de Financiamiento para el Progreso de Aguascalientes  
Del 1 de Enero al 31 de Marzo de 2017

PROGRAMA	ENERO		FEBRERO		MARZO		ACUMULADO TRIMESTRAL		ACUMULADO DEL EJERCICIO		EFICIENCIA DEL EJERCICIO
	EJERCIDO	PRESUPUESTO PROGRAMADO	EJERCIDO	PRESUPUESTO PROGRAMADO	EJERCIDO	PRESUPUESTO PROGRAMADO	EJERCIDO	PRESUPUESTO PROGRAMADO	EJERCIDO	PRESUPUESTO PROGRAMADO	
51300 Servicios Generales	3	3	183	183	(66)	(66)	120	120	120	120	100%
52100 Transferencias, asignaciones, subsidios y otras ayudas	74	74	631	631	605	605	1,310	1,310	1,310	1,310	100%
<b>TOTAL</b>	<b>77</b>	<b>77</b>	<b>814</b>	<b>814</b>	<b>539</b>	<b>539</b>	<b>1,430</b>	<b>1,430</b>	<b>1,430</b>	<b>1,430</b>	<b>100%</b>

Directora General de OFISA  
C.P. Cludia Angélica Saldívar Soto

Jefe de Capital Humano y Contabilidad de OFISA  
Lic. Ma. Guadalupe Escobedo Hernández

# Anexo 12

## INFORME DE AVANCE DE GESTION FINANCIERA

Miles de Pesos

Clave

Ente Fiscalizado

Periodo

IAGF-2/CAD

Fondo de Financiamiento para el Progreso de Aguascalientes

Del 1 de Enero al 31 de Marzo de 2017

INGRESOS	
TOTAL REAL ACUMULADO DEL EJERCICIO	48,224
TOTAL PROGRAMADO ACUMULADO DEL EJERCICIO	48,224
DIFERENCIA	0

JUSTIFICACION DE LA DIFERENCIA

EGRESOS	
EGRESOS POR CAPITULO DEL GASTO	
TOTAL REAL ACUMULADO DEL EJERCICIO	1,430
TOTAL PROGRAMADO ACUMULADO DEL EJERCICIO	1,430
DIFERENCIA	0

JUSTIFICACION DE LA DIFERENCIA

EGRESOS POR PROGRAMAS	
TOTAL REAL ACUMULADO DEL EJERCICIO	1,430
TOTAL PROGRAMADO ACUMULADO DEL EJERCICIO	1,430
DIFERENCIA	0

JUSTIFICACION DE LA DIFERENCIA

Directora General de OFISA  
C.P. Cludia Angélica Saldivar Soto

Jefe de Capital Humano y Contabilidad de OFISA  
Lic. Ma. Guadalupe Escobedo Hernández

IAGF-11/CAD

Anexo 11

Flujo contable trimestral de Ingresos y Egresos

INFORME DE AVANCE DE GESTIÓN FINANCIERA

Miles de Pesos

Clave Ente Fiscalizado FIDECOMISO PARA LA VIVIENDA DEL MAGISTERIO  
 Período Del 1 de Enero al 31 de Marzo de 2017

CUENTA	ENERO			FEBRERO			MARZO			ACUMULADO TRIMESTRAL			ACUMULADO DEL EJERCICIO			% EFICIENCIA DEL EJERCICIO
	CLAVE CAPITULO	NOMBRE	REAL	PRESUPUESTO PROGRAMADO	REAL	PRESUPUESTO PROGRAMADO	REAL	PRESUPUESTO PROGRAMADO	REAL	PRESUPUESTO PROGRAMADO	REAL	PRESUPUESTO PROGRAMADO	REAL	PRESUPUESTO PROGRAMADO	% EFICIENCIA TRIMESTRAL	
1		IMPUESTOS CUOTAS Y APORTACIONES DE SEGURIDAD SOCIAL													0%	
2		CONTRIBUCIONES DE MEJORAS													0%	
3		DERECHOS													0%	
4		PRODUCTOS	49	21	47	21	56	21	152	63	152	63	241%	63	241%	
5		APROVECHAMIENTOS													0%	
6		INGRESOS POR VENTA DE BIENES Y SERVICIOS													0%	
7		PARTICIPACIONES Y APORTACIONES													0%	
8		TRANSFERENCIAS, ASIGNACIONES, SUBSIDIOS Y OTAS AYUDAS													0%	
9															0%	
TOTAL			49	21	47	21	56	21	152	63	152	63	241%	63	241%	

CUENTA	ENERO			FEBRERO			MARZO			ACUMULADO TRIMESTRAL			ACUMULADO DEL EJERCICIO			% EFICIENCIA DEL EJERCICIO
	CLAVE CAPITULO	NOMBRE	EJERCIDO	PRESUPUESTO PROGRAMADO	EJERCIDO	PRESUPUESTO PROGRAMADO	EJERCIDO	PRESUPUESTO PROGRAMADO	EJERCIDO	PRESUPUESTO PROGRAMADO	EJERCIDO	PRESUPUESTO PROGRAMADO	EJERCIDO	PRESUPUESTO PROGRAMADO	% EFICIENCIA TRIMESTRAL	
1000		SERVICIOS PERSONALES													0%	
2000		MATERIALES Y SUMINISTROS													0%	
3000		SERVICIOS GENERALES	6	6	6	6	6	6	18	18	18	18	18	100%		
4000		TRANSFERENCIAS, ASIGNACIONES, SUBSIDIOS Y OTAS AYUDAS													0%	
5000		BIENES MUEBLES, INMUEBLES E INTANGIBLES													0%	
6000		INVERSION PUBLICA													0%	
7000		INVERSIONES FINANCIERAS Y OTAS PROVISIONES													0%	
8000		PARTICIPACIONES Y APORTACIONES													0%	
9000		DEUDA PUBLICA													0%	
TOTAL			6	6	6	6	6	6	18	18	18	18	18	100%	100%	

Flujo contable trimestral de Ingresos y Egresos

Anexo 11

INFORME DE AVANCE DE GESTIÓN FINANCIERA

IAGF-1/CAD

Miles de Pesos

Clave Ente Fiscalizado Periodo  
**FIDEICOMISO PARA LA VIVIENDA DEL MAGISTERIO**  
 Del 1 de Enero al 31 de Marzo de 2017

PROGRAMA	ENERO		FEBRERO		MARZO		ACUMULADO TRIMESTRAL		% EFICIENCIA DEL EJERCICIO
	EJERCIDO	PRESUPUESTO PROGRAMADO	EJERCIDO	PRESUPUESTO PROGRAMADO	EJERCIDO	PRESUPUESTO PROGRAMADO	EJERCIDO	PRESUPUESTO PROGRAMADO	
1 Administración de Fideicomiso	6	6	6	6	6	6	18	18	100%
<b>TOTAL</b>	<b>6</b>	<b>6</b>	<b>6</b>	<b>6</b>	<b>6</b>	<b>6</b>	<b>18</b>	<b>18</b>	<b>100%</b>

Prof. Raúl Silva Perezchica  
 Director General

Ing. Enrique J. Reinoso Dueñas  
 Director de Finanzas y Administración

Anexo 12

INFORME DE AVANCE DE GESTION FINANCIERA

Miles de Pesos

[AGF-2/CAD

Clave

Ente Fiscalizado

Periodo

FIDEICOMISO PARA LA VIVIENDA DEL MAGISTERIO

Del 1 de Enero al 31 de Marzo de 2017

INGRESOS

TOTAL REAL ACUMULADO DEL EJERCICIO	152
TOTAL PROGRAMADO ACUMULADO DEL EJERCICIO	63
DIFERENCIA	89

JUSTIFICACION DE LA DIFERENCIA

Aún no termina el ejercicio fiscal

EGRESOS

EGRESOS POR CAPITULO DEL GASTO

TOTAL REAL ACUMULADO DEL EJERCICIO	18
TOTAL PROGRAMADO ACUMULADO DEL EJERCICIO	18
DIFERENCIA	0

JUSTIFICACION DE LA DIFERENCIA

Aún no termina el ejercicio fiscal

EGRESOS POR PROGRAMAS

TOTAL REAL ACUMULADO DEL EJERCICIO	18
TOTAL PROGRAMADO ACUMULADO DEL EJERCICIO	18
DIFERENCIA	0

JUSTIFICACION DE LA DIFERENCIA

Prof. Raúl Silva Perezchica  
Director General

Ing. Enrique J. Reinoso Dueñas  
Director de Finanzas y Administración

DOCUMENTO SÓLO PARA CONSULTA

ÍNDICE :

GOBIERNO DEL ESTADO PODER EJECUTIVO	Pág.
SECRETARÍA DE FINANZAS:	
Cuenta Pública 2016, Entidad Federativa Aguascalientes.....	2
Informe de Avance de Gestión Financiera del Gobierno del Estado, correspondiente al primer trimestre del ejercicio 2017.....	2528

CONDICIONES :

“Para su observancia, las leyes y decretos deberán publicarse en el Periódico Oficial del Estado y entrarán en vigor al día siguiente de su publicación.- Cuando en la Ley o decreto se fije la fecha en que debe empezar a regir, su publicación se hará por lo menos tres días antes de aquélla”. (Artículo 35 Constitución Local).

Este Periódico se publica todos los Lunes.- Precio por suscripción anual \$ 757.00; número suelto \$ 37.00; atrasado \$ 44.00.- Publicaciones de avisos o edictos de requerimientos, notificaciones de embargo de las Oficinas Rentísticas del Estado y Municipios, edictos de remate y publicaciones judiciales de esta índole, por cada palabra \$ 2.00.- En los avisos, cada cifra se tomará como una palabra.- Suplementos Extraordinarios, por plana \$ 624.00.- Publicaciones de balances y estados financieros \$ 877.00 plana.- Las suscripciones y pagos se harán por adelantado en la Secretaría de Finanzas.

Impreso en los Talleres Gráficos del Estado de Aguascalientes.