


COMISION PARA EL DESARROLLO AGROPECUARIO DEL EDO. DE AGS.
ESTADO DE INGRESOS Y EGRESOS DEL 1o AL 31 DE ENERO DEL 2003.

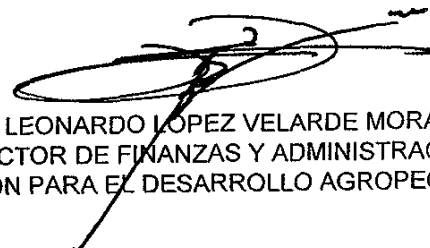
FORMA DE FINANZAS AL 31 DE ENERO 2003 215

C O N C E P T O	I M P O R T E	
	PERIODO	ACUMULADO
INGRESOS		
INGRESOS PROPIOS (2)	52,840.00	52,840.00
RECURSOS ESTATALES (3)	1,718,961.86	1,718,961.86
RECURSOS FEDERALES (4)	1,156,776.00	1,156,776.00
PRODUCTOS FINANCIEROS (5)	173,577.48	173,577.48
OTROS INGRESOS (ESPECIFICAR) (6)	0.00	0.00
TOTAL INGRESOS :	3,102,155.34	3,102,155.34
EGRESOS		
SERVICIOS PERSONALES (7)	837,053.43	837,053.43
MATERIALES Y SERVICIOS (8)	163,319.27	163,319.27
APOYOS, SUBSIDIOS Y AYUDAS (9)	3,936,208.71	3,936,208.71
BIENES MUEBLES E INMUEBLES (10)	0.00	0.00
INFRAESTRUCTURA Y DESARROLLO (11)	0.00	0.00
GASTOS FINANCIEROS (12)	258.75	258.75
OTROS GASTOS (ESPECIFICAR) (13)	0.00	0.00
TOTAL EGRESOS :	4,936,840.16	4,936,840.16
REMANENTE O (DÉFICIT)	-1,834,684.82	-1,834,684.82

Vo. Bo.


M.V.Z. ROBERTO E. von BERTRAB PETERS
DIRECTOR GENERAL DE LA
COMISION PARA EL DESARROLLO AGROPECUARIO

Vo. Bo.


L.A.E. LEONARDO LOPEZ VELARDE MORALES
DIRECTOR DE FINANZAS Y ADMINISTRACIÓN
COMISION PARA EL DESARROLLO AGROPECUARIO

AGUASCALIENTES, AGS. A 04 DE AGOSTO DEL 2003.




COMISION PARA EL DESARROLLO AGROPECUARIO DEL EDO. DE AGS.
ESTADO DE INGRESOS Y EGRESOS DEL 1o DE ENERO AL 28 DE FEBRERO DEL 2003.

FORMATO FINANZAS AL 31 DE FEBRERO 2003.XLS

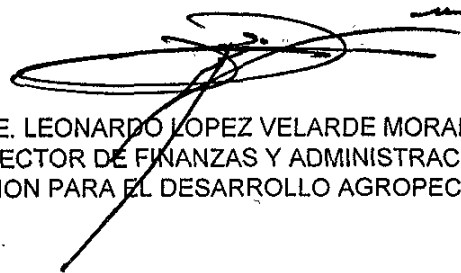
C O N C E P T O	I M P O R T E	
	PERIODO	ACUMULADO
INGRESOS		
INGRESOS PROPIOS (2)	37,220.00	90,060.00
RECURSOS ESTATALES (3)	2,380,441.07	4,099,402.93
RECURSOS FEDERALES (4)	5,634,953.00	6,791,729.00
PRODUCTOS FINANCIEROS (5)	184,756.97	358,334.45
OTROS INGRESOS (ESPECIFICAR) (6)	0.00	0.00
TOTAL INGRESOS :	8,237,371.04	11,339,526.38
EGRESOS		
SERVICIOS PERSONALES (7)	880,924.90	1,717,978.33
MATERIALES Y SERVICIOS (8)	474,920.19	638,239.46
APOYOS, SUBSIDIOS Y AYUDAS (9)	6,252,462.11	10,188,670.82
BIENES MUEBLES E INMUEBLES (10)	0.00	0.00
INFRAESTRUCTURA Y DESARROLLO (11)	0.00	0.00
GASTOS FINANCIEROS (12)	51,842.00	52,100.75
OTROS GASTOS (ESPECIFICAR) (13)	0.00	0.00
TOTAL EGRESOS :	7,660,149.20	12,596,989.36
REMANENTE O (DÉFICIT)	577,221.84	-1,257,462.98

Vo. Bo.



M.V.Z. ROBERTO E. von BERTRAB PETERS
DIRECTOR GENERAL DE LA
COMISION PARA EL DESARROLLO AGROPECUARIO

Vo. Bo.



L.A.E. LEONARDO LOPEZ VELARDE MORALES
DIRECTOR DE FINANZAS Y ADMINISTRACIÓN
COMISION PARA EL DESARROLLO AGROPECUARIO

AGUASCALIENTES, AGS. A 04 DE AGOSTO DEL 2003.




COMISION PARA EL DESARROLLO AGROPECUARIO DEL EDO. DE AGS.
ESTADO DE INGRESOS Y EGRESOS DEL 1o DE ENERO AL 31 DE MARZO DEL 2003.

FORMATO FINANZAS AL 31 MARZO 2003.XLS

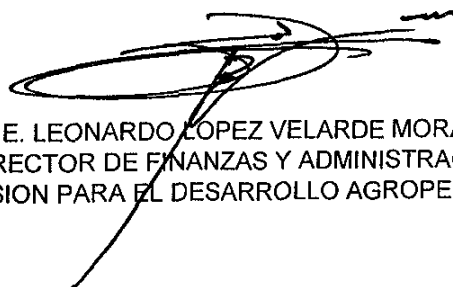
C O N C E P T O	I M P O R T E	
	PERIODO	ACUMULADO
INGRESOS		
INGRESOS PROPIOS (2)	133,110.00	223,170.00
RECURSOS ESTATALES (3)	4,996,870.86	9,096,273.79
RECURSOS FEDERALES (4)	250,000.00	7,041,729.00
PRODUCTOS FINANCIEROS (5)	174,724.04	533,058.49
OTROS INGRESOS (ESPECIFICAR) (6)	0.00	0.00
TOTAL INGRESOS :	5,554,704.90	16,894,231.28
EGRESOS		
SERVICIOS PERSONALES (7)	833,110.92	2,551,089.25
MATERIALES Y SERVICIOS (8)	260,047.66	898,287.12
APOYOS, SUBSIDIOS Y AYUDAS (9)	14,420,185.69	24,608,856.51
BIENES MUEBLES E INMUEBLES (10)	436,864.70	436,864.70
INFRAESTRUCTURA Y DESARROLLO (11)	0.00	0.00
GASTOS FINANCIEROS (12)	5,640.48	57,741.23
OTROS GASTOS (ESPECIFICAR) (13)	0.00	0.00
TOTAL EGRESOS :	15,955,849.45	28,552,838.81
REMANENTE O (DÉFICIT)	-10,401,144.55	-11,658,607.53

Vo. Bo.



M.V.Z. ROBERTO E. von BERTRAB PETERS
DIRECTOR GENERAL DE LA
COMISION PARA EL DESARROLLO AGROPECUARIO

Vo. Bo.



L.A.E. LEONARDO LOPEZ VELARDE MORALES
DIRECTOR DE FINANZAS Y ADMINISTRACIÓN
COMISION PARA EL DESARROLLO AGROPECUARIO

AGUASCALIENTES, AGS. A 04 DE AGOSTO DEL 2003.




COMISION PARA EL DESARROLLO AGROPECUARIO DEL EDO. DE AGS.
ESTADO DE INGRESOS Y EGRESOS DEL 1o DE ENERO AL 30 DE ABRIL DEL 2003.

FORMATO FINANZAS 30 ABRIL 2003 21.5


C O N C E P T O	I M P O R T E	
	PERIODO	ACUMULADO
INGRESOS		
INGRESOS PROPIOS (2)	242,903.60	466,073.60
RECURSOS ESTATALES (3)	3,416,654.17	12,512,927.96
RECURSOS FEDERALES (4)	0.00	7,041,729.00
PRODUCTOS FINANCIEROS (5)	117,960.23	651,018.72
OTROS INGRESOS (ESPECIFICAR) (6)	0.00	0.00
TOTAL INGRESOS :	3,777,518.00	20,671,749.28
EGRESOS		
SERVICIOS PERSONALES (7)	816,286.27	3,367,375.52
MATERIALES Y SERVICIOS (8)	390,126.80	1,288,413.92
APOYOS, SUBSIDIOS Y AYUDAS (9)	6,677,488.88	31,286,345.39
BIENES MUEBLES E INMUEBLES (10)	9,775.00	446,639.70
INFRAESTRUCTURA Y DESARROLLO (11)	0.00	0.00
GASTOS FINANCIEROS (12)	647.35	58,388.58
OTROS GASTOS (ESPECIFICAR) (13)	0.00	0.00
TOTAL EGRESOS :	7,894,324.30	36,447,163.11
REMANENTE O (DÉFICIT)	-4,116,806.30	-15,775,413.83

Vo. Bo.



M.V.Z. ROBERTO E. von BERTRAB PETERS
DIRECTOR GENERAL DE LA
COMISION PARA EL DESARROLLO AGROPECUARIO

Vo. Bo.



L.A.É. LEONARDO LOPEZ VELARDE MORALES
DIRECTOR DE FINANZAS Y ADMINISTRACIÓN
COMISION PARA EL DESARROLLO AGROPECUARIO

AGUASCALIENTES, AGS. A 04 DE AGOSTO DEL 2003.




COMISION PARA EL DESARROLLO AGROPECUARIO DEL EDO. DE AGS.
ESTADO DE INGRESOS Y EGRESOS DEL 1o DE ENERO AL 31 DE MAYO DEL 2003.

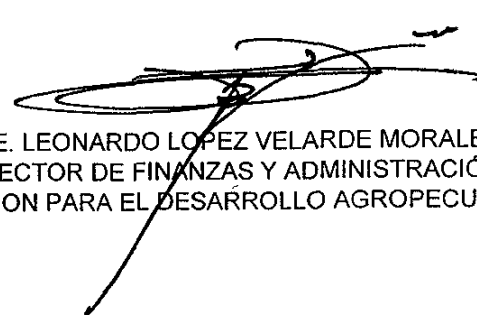
FORMATOFINANZASAL31MAY1Q2003.XLS

C O N C E P T O	I M P O R T E	
	PERIODO	ACUMULADO
INGRESOS		
INGRESOS PROPIOS (2)	455,900.00	921,973.60
RECURSOS ESTATALES (3)	2,989,580.27	15,502,508.23
RECURSOS FEDERALES (4)	0.00	7,041,729.00
PRODUCTOS FINANCIEROS (5)	61,909.91	712,928.63
OTROS INGRESOS (ESPECIFICAR) (6)	0.00	0.00
TOTAL INGRESOS :	3,507,390.18	24,179,139.46
EGRESOS		
SERVICIOS PERSONALES (7)	835,109.23	4,202,484.75
MATERIALES Y SERVICIOS (8)	339,132.38	1,627,546.30
APOYOS, SUBSIDIOS Y AYUDAS (9)	12,288,254.21	43,574,599.60
BIENES MUEBLES E INMUEBLES (10)	16,110.17	462,749.87
INFRAESTRUCTURA Y DESARROLLO (11)	0.00	0.00
GASTOS FINANCIEROS (12)	56,233.94	114,622.52
OTROS GASTOS (ESPECIFICAR) (13)	0.00	0.00
TOTAL EGRESOS :	13,534,839.93	49,982,003.04
REMANENTE O (DÉFICIT)	-10,027,449.75	-25,802,863.58

Vo. Bo.


M.V.Z. ROBERTO E. von BERTRAB PETERS
DIRECTOR GENERAL DE LA
COMISION PARA EL DESARROLLO AGROPECUARIO

Vo. Bo.


L.A.E. LEONARDO LOPEZ VELARDE MORALES
DIRECTOR DE FINANZAS Y ADMINISTRACIÓN
COMISION PARA EL DESARROLLO AGROPECUARIO

AGUASCALIENTES, AGS. A 04 DE AGOSTO DEL 2003.


9

COMISION PARA EL DESARROLLO AGROPECUARIO DEL EDO. DE AGS.
ESTADO DE INGRESOS Y EGRESOS DEL 1o DE ENERO AL 30 DE JUNIO DEL 2003.

FORMATO FINANZAS SAL 30 JUN 2003.XLS

C O N C E P T O	I M P O R T E	
	PERIODO	ACUMULADO
INGRESOS		
INGRESOS PROPIOS (2)	197,678.00	1,119,651.60
RECURSOS ESTATALES (3)	3,366,315.09	18,868,823.32
RECURSOS FEDERALES (4)	0.00	7,041,729.00
PRODUCTOS FINANCIEROS (5)	24,873.22	737,801.85
OTROS INGRESOS (ESPECIFICAR) (6)	0.00	0.00
TOTAL INGRESOS :	3,588,866.31	27,768,005.77
EGRESOS		
SERVICIOS PERSONALES (7)	855,746.51	5,058,231.26
MATERIALES Y SERVICIOS (8)	359,069.51	1,986,615.81
APOYOS, SUBSIDIOS Y AYUDAS (9)	4,473,030.25	48,047,629.85
BIENES MUEBLES E INMUEBLES (10)	2,738.35	465,488.22
INFRAESTRUCTURA Y DESARROLLO (11)	0.00	0.00
GASTOS FINANCIEROS (12)	37,591.75	152,214.27
OTROS GASTOS (ESPECIFICAR) (13)	0.00	0.00
TOTAL EGRESOS :	5,728,176.37	55,710,179.41
REMANENTE O (DÉFICIT)	-2,139,310.06	-27,942,173.64

Vo. Bo.


M.V.Z. ROBERTO E. von BERTRAB PETERS
DIRECTOR GENERAL DE LA
COMISION PARA EL DESARROLLO AGROPECUARIO

Vo. Bo.


L.A.E. LEONARDO LOPEZ VELARDE MORALES
DIRECTOR DE FINANZAS Y ADMINISTRACIÓN
COMISION PARA EL DESARROLLO AGROPECUARIO

AGUASCALIENTES, AGS. A 04 DE AGOSTO DEL 2003.

d

COMISION PARA EL DESARROLLO AGROPECUARIO DEL EDO. DE AGS.
ESTADO DE INGRESOS Y EGRESOS DEL 1o DE ENERO AL 31 DE JULIO DEL 2003.

FORMATO FINANZAS AL 31 JULIO 2003 XLS


C O N C E P T O	I M P O R T E	
	PERIODO	ACUMULADO
INGRESOS		
INGRESOS PROPIOS (2)	53,260.00	1,172,911.60
RECURSOS ESTATALES (3)	3,227,880.47	22,096,703.79
RECURSOS FEDERALES (4)	5,323,448.71	12,365,177.71
PRODUCTOS FINANCIEROS (5)	12,359.67	750,161.52
OTROS INGRESOS (ESPECIFICAR) (6)	0.00	0.00
TOTAL INGRESOS :	8,616,948.85	36,384,954.62
EGRESOS		
SERVICIOS PERSONALES (7)	843,703.70	5,901,934.96
MATERIALES Y SERVICIOS (8)	232,797.11	2,219,412.92
APOYOS, SUBSIDIOS Y AYUDAS (9)	1,959,317.55	50,006,947.40
BIENES MUEBLES E INMUEBLES (10)	7,071.63	472,559.85
INFRAESTRUCTURA Y DESARROLLO (11)	0.00	0.00
GASTOS FINANCIEROS (12)	20,459.42	172,673.69
OTROS GASTOS (ESPECIFICAR) (13)	0.00	0.00
TOTAL EGRESOS :	3,063,349.41	58,773,528.82
REMANENTE O (DÉFICIT)	5,553,599.44	-22,388,574.20

Vo. Bo.



M.V.Z. ROBERTO E. von BERTRAB PETERS
DIRECTOR GENERAL DE LA
COMISION PARA EL DESARROLLO AGROPECUARIO

Vo. Bo.



L.A.E. LEONARDO LOPEZ VELARDE MORALES
DIRECTOR DE FINANZAS Y ADMINISTRACIÓN
COMISION PARA EL DESARROLLO AGROPECUARIO

AGUASCALIENTES, AGS. A 11 DE AGOSTO DEL 2003