


**INSTITUTO DE SEGURIDAD Y SERVICIOS SOCIALES
PARA LOS SERVIDORES PUBLICOS DEL ESTADO DE AGUASCALIENTES**


ESTADO DE INGRESOS Y EGRESOS DEL 1° AL 31 DE ENERO DE 2014.
(MILES DE PESOS)

CONCEPTO	ENERO	ENERO
INGRESOS		
INGRESOS PROPIOS		
Derechos	1,367	1,367
Productos	4,611	4,611
Aprovechamientos	643	643
Ingresos por venta de bienes y servicios	17,270	17,270
	<u>23,891</u>	<u>23,891</u>
TRANSFERENCIAS FEDERALES		
Incentivo de impuestos federales por recuperar	0	0
Otros convenios	0	0
	<u>0</u>	<u>0</u>
INGRESOS EXTRAORDINARIOS		
	0	0
TRANSFERENCIAS RECIBIDAS DEL SECTOR CENTRAL, OTRAS ENTIDADES U ÓRDENES DE GOBIERNO		
Transferencias estatales	0	0
Transferencias de aportaciones federales ramo 33	0	0
Transferencias de recursos federales reasignados por convenio	0	0
Transferencias de otras entidades	0	0
Transferencias municipales	0	0
	<u>0</u>	<u>0</u>
TOTAL INGRESOS	23,891	23,891
EGRESOS		
GASTO DE FUNCIONAMIENTO		
Servicios personales	3,191	3,191
Materiales y suministros	345	345
Servicios generales	2,670	2,670
Transferencias, Asignaciones, Subsidios y Otras Ayudas	210	210
	<u>6,416</u>	<u>6,416</u>
GASTO DE INVERSIÓN Y/O CAPITAL		
Bienes muebles, inmuebles e intangibles	217	217
Inversión pública	0	0
Inversiones financieras y otras provisiones	0	0
	<u>217</u>	<u>217</u>
DEUDA PÚBLICA		
	0	0
TOTAL EGRESOS	6,633	6,633
SUPERÁVIT O (DÉFICIT)	17,258	17,258

AUTORIZA:


 C.P.C. ALEJANDRO BARRA ROMÓ
 DIRECTOR GENERAL DEL ISSSSPEA

ELABORA:



 C.P. ARTURO GARCÍA RODRÍGUEZ
 DIRECTOR DE CONTABILIDAD Y
 FINANZAS DEL ISSSSPEA

Aguascalientes, Ags., a 13 de enero de 2015.


**INSTITUTO DE SEGURIDAD Y SERVICIOS SOCIALES
PARA LOS SERVIDORES PUBLICOS DEL ESTADO DE AGUASCALIENTES**
ESTADO DE INGRESOS Y EGRESOS DEL 1° AL 31 DE ENERO 2014.
(MILES DE PESOS)

CONCEPTO	ENERO	ENERO
INGRESOS		
INGRESOS PROPIOS		
Derechos	1,367	1,367
Productos	21,881	21,881
Aprovechamientos	0	0
Otros ingresos	643	643
	<u>23,891</u>	<u>23,891</u>
TRANSFERENCIAS FEDERALES		
Incentivo de impuestos federales por recuperar	0	0
Otros convenios	0	0
	<u>0</u>	<u>0</u>
INGRESOS EXTRAORDINARIOS		
	0	0
TRANSFERENCIAS RECIBIDAS DEL SECTOR CENTRAL, OTRAS ENTIDADES U ÓRDENES DE GOBIERNO		
Transferencias estatales	0	0
Transferencias de aportaciones federales ramo 33	0	0
Transferencias de recursos federales reasignados por convenio	0	0
Transferencias de otras entidades	0	0
Transferencias municipales	0	0
	<u>0</u>	<u>0</u>
TOTAL INGRESOS	23,891	23,891
EGRESOS		
GASTO CORRIENTE		
Servicios personales	3,191	3,191
Materiales y suministros	345	345
Servicios generales	2,670	2,670
Transferencias, Asignaciones, Subsidios y Otras Ayudas	210	210
	<u>6,416</u>	<u>6,416</u>
GASTO DE INVERSIÓN Y/O CAPITAL		
Bienes muebles, inmuebles e intangibles	217	217
Inversión pública	0	0
Inversiones financieras y otras provisiones	0	0
	<u>217</u>	<u>217</u>
DEUDA PÚBLICA		
	0	0
TOTAL EGRESOS	6,633	6,633
SUPERÁVIT O (DÉFICIT)	17,258	17,258

AUTORIZA:


C.P.C. ALEJANDRO IBARRA ROMO
DIRECTOR GENERAL DEL ISSSPEA

ELABORA:


C.P. ARTURO GARCÍA RODRÍGUEZ
DIRECTOR DE CONTABILIDAD Y
FINANZAS DEL ISSSPEA