



Ente Público:


INSTITUTO PARA LA EDUCACIÓN DE LAS PERSONAS JÓVENES Y ADULTAS DE AGUASCALIENTES

Concepto	2017	2016	Concepto	2017	2016
Flujos de Efectivo de las Actividades de Operación			Flujos de Efectivo de las Actividades de Inversión		
Origen	66,798,521	98,260,369	Origen	0	0
Impuestos			Bienes Inmuebles, Infraestructura y Construcciones en Proceso		
Cuotas y Aportaciones de Seguridad Social			Bienes Muebles		
Contribuciones de mejoras			Otros Orígenes de Inversión		
Derechos			Aplicación	0	207,159
Productos de Tipo Corriente			Bienes Inmuebles, Infraestructura y Construcciones en Proceso		
Aprovechamientos de Tipo Corriente			Bienes Muebles		207,159
Ingresos por Venta de Bienes y Servicios			Otras Aplicaciones de Inversión		
Ingresos no Comprendidos en las Fracciones de la Ley de Ingresos Causados en Ejercicios Fiscales Anteriores Pendientes de Liquidación o Pago			Flujos Netos de Efectivo por Actividades de Inversión	0	-207,159
Participaciones y Aportaciones	50,373,294	71,170,369			
Transferencias, Asignaciones y Subsidios y Otras Ayudas	16,425,227	27,090,000	Flujo de Efectivo de las Actividades de Financiamiento		
Otros Orígenes de Operación			Origen	0	0
Aplicación	65,125,446	96,548,834	Endeudamiento Neto	0	0
Servicios Personales	39,982,786	36,145,202	Interno		
Materiales y Suministros	2,336,924	3,848,181	Externo		
Servicios Generales	7,266,873	9,456,429	Otros Orígenes de Financiamiento		
Transferencias Internas y Asignaciones al Sector Público			Aplicación	0	0
Transferencias al resto del Sector Público			Servicios de la Deuda	0	0
Subsidios y Subvenciones			Interno		
Ayudas Sociales	10,340,049	42,697,974	Externo		
Pensiones y Jubilaciones			Otras Aplicaciones de Financiamiento		
Transferencias a Fideicomisos, Mandatos y Contratos Análogos			Flujos netos de Efectivo por Actividades de Financiamiento	0	0
Transferencias a la Seguridad Social					
Donativos			Incremento/Disminución Neta en el Efectivo y Equivalentes al Efectivo	1,673,075	1,504,376
Transferencias al Exterior					
Participaciones			Efectivo y Equivalente al Efectivo al Inicio del Ejercicio	7,821,471	6,317,095
Aportaciones			Efectivo y Equivalente al Efectivo al Final del Ejercicio	9,494,546	7,821,471
Convenios					
Otras Aplicaciones de Operación	5,198,814	4,401,048			
Flujos Netos de Efectivo por Actividades de Operación	1,673,075	1,711,535			

Bajo protesta de decir verdad declaramos que los Estados Financieros y sus Notas son razonablemente correctos y responsabilidad del emisor


M.A.P. VERÓNICA RAMÍREZ LUNA
DIRECTORA GENERAL


LIC. ELMIRA GALLEGOS MACÍAS
DIRECTORA DE ADMINISTRACIÓN Y PROGRAMACIÓN


LIC. JONATAN ALFREDO DE LUNA RODRÍGUEZ
JEFE DEL DEPTO. DE RECURSOS FINANCIEROS