

Anexo 11

Flujo contable trimestral de Ingresos y Egresos



INFORME DE AVANCE DE GESTIÓN FINANCIERA

IAGF-1/CAD

Miles de Pesos


Clave

Ente Fiscalizado  
Periodo

FIDEICOMISO DE INVERSIÓN Y ADMINISTRACIÓN PARA EL DESARROLLO ECONÓMICO DEL ESTADO DE AGUASCALIENTES  
Del 1 de Enero al 30 de Septiembre de 2016

INGRESOS													
CLAVE	CUENTA NOMBRE	JULIO		AGOSTO		SEPTIEMBRE		ACUMULADO TRIMESTRAL		%	ACUMULADO DEL EJERCICIO		%
		REAL	PRESUPUESTO PROGRAMADO	REAL	PRESUPUESTO PROGRAMADO	REAL	PRESUPUESTO PROGRAMADO	REAL	PRESUPUESTO PROGRAMADO		EFICIENCIA TRIMESTRAL	REAL	
411	IMPUESTOS	0	0	0	0	0	0	0	0	0%	0	0	0%
412	CUOTAS Y APORTACIONES DE SEGURIDAD SOCIAL	0	0	0	0	0	0	0	0	0%	0	0	0%
413	CONTRIBUCIONES DE MEJORAS	0	0	0	0	0	0	0	0	0%	0	0	0%
414	DERECHOS	0	0	0	0	0	0	0	0	0%	0	0	0%
415	PRODUCTOS	222	152	412	362	640	238	1,274	752	169%	3,410	2,330	146%
416	APROVECHAMIENTOS	1	0	0	0	0	0	1	0	0%	9	0	0%
417	INGRESOS POR VENTA DE BIENES Y SERVICIOS	0	1,383	0	1,384	0	1,383	0	4,150	0%	14,353	12,457	115%
418	PARTICIPACIONES Y APORTACIONES	0	0	0	0	0	0	0	0	0%	0	0	0%
419	TRANSFERENCIAS, ASIGNACIONES, SUBSIDIOS Y OTAS AYUDAS	0	0	0	0	0	0	0	0	0%	0	0	0%
<b>TOTAL</b>		<b>223</b>	<b>1,535</b>	<b>412</b>	<b>1,746</b>	<b>640</b>	<b>1,621</b>	<b>1,275</b>	<b>4,902</b>	<b>26%</b>	<b>17,772</b>	<b>14,787</b>	<b>120%</b>

EGRESOS													
EGRESOS POR CAPITULO DEL GASTO													
CLAVE	CUENTA NOMBRE	JULIO		AGOSTO		SEPTIEMBRE		ACUMULADO TRIMESTRAL		%	ACUMULADO DEL EJERCICIO		%
		EJERCIDO	PRESUPUESTO PROGRAMADO	EJERCIDO	PRESUPUESTO PROGRAMADO	EJERCIDO	PRESUPUESTO PROGRAMADO	EJERCIDO	PRESUPUESTO PROGRAMADO		EFICIENCIA	EJERCIDO	
1000	SERVICIOS PERSONALES	209	293	203	273	202	273	614	839	73%	1,916	2,558	75%
2000	MATERIALES Y SUMINISTROS	6	10	13	11	2	9	21	30	70%	64	98	65%
3000	SERVICIOS GENERALES	189	253	125	264	(762)	251	(448)	768	-58%	1,625	2,548	64%
4000	TRANSFERENCIAS, ASIGNACIONES, SUBSIDIOS Y OTAS AYUDAS	1,118	473	0	473	0	473	1,118	1,419	79%	3,188	3,881	82%
5000	BIENES MUEBLES, INMUEBLES E INTANGIBLES	0	506	0	725	1,052	615	1,052	1,846	57%	1,058	4,702	22%
6000	INVERSIÓN PÚBLICA	0	0	0	0	0	0	0	0	0%	0	0	0%
7000	INVERSIONES FINANCIERAS Y OTAS PROVISIONES	0	0	0	0	0	0	0	0	0%	0	1,000	0%
8000	PARTICIPACIONES Y APORTACIONES	0	0	0	0	0	0	0	0	0%	0	0	0%
9000	DEUDA PÚBLICA	0	0	0	0	0	0	0	0	0%	0	0	0%
<b>TOTAL</b>		<b>1,522</b>	<b>1,535</b>	<b>341</b>	<b>1,746</b>	<b>494</b>	<b>1,621</b>	<b>2,357</b>	<b>4,902</b>	<b>48%</b>	<b>7,849</b>	<b>14,787</b>	<b>53%</b>



INFORME DE AVANCE DE GESTIÓN FINANCIERA

Miles de Pesos

IAGF-1/CAD

Clave

FIDEICOMISO DE INVERSIÓN Y ADMINISTRACIÓN PARA EL DESARROLLO ECONÓMICO DEL ESTADO DE AGUASCALIENTES


Ente Fiscalizado


Periodo Del 1 de Enero al 30 de Septiembre de 2015

EGRESOS POR PROGRAMAS													
PROGRAMA		JULIO		AGOSTO		SEPTIEMBRE		ACUMULADO TRIMESTRAL		%	ACUMULADO DEL EJERCICIO		%
CLAVE	NOMBRE	EJERCIDO	PRESUPUESTO PROGRAMADO	EJERCIDO	PRESUPUESTO PROGRAMADO	EJERCIDO	PRESUPUESTO PROGRAMADO	EJERCIDO	PRESUPUESTO PROGRAMADO	EFICIENCIA	EJERCIDO	PRESUPUESTO PROGRAMADO	EFICIENCIA DEL EJERCICIO
3553	RESERVA TERRITORIAL	398	390	89	440	127	411	614	1,241	49%	2,006	3,744	54%
4370	RECUPERACION DE CARTERA	372	380	60	432	99	402	531	1,214	44%	1,738	3,654	48%
4371	RECUPERACION DE CARTERA JURIDICA	397	378	86	437	119	400	602	1,215	50%	2,050	3,673	56%
3555	APOYO A EMPRESARIOS CON INVERSIÓN	355	387	106	437	149	408	610	1,232	50%	2,055	3,716	55%

TOTAL

1,522	1,535	341	1,746	494	1,621	2,357	4,902	48%	7,849	14,787	53%
-------	-------	-----	-------	-----	-------	-------	-------	-----	-------	--------	-----

  
 LIC. MARIO ALBERTO VEGA GARZA  
 COORDINADOR JURIDICO Y ENCRAGADO DE DESPACHO DE CONFORMIDAD CON LOS ARTICULOS 34 Y 35 DEL REGLAMENTO DEL FIDEICOMISO DE INVERSIÓN Y ADMINISTRACIÓN PARA EL DESARROLLO ECONOMICO DEL ESTADO DE AGUASCALIENTES

  
 C.P. MARIA ANGÉLICA GALLEGOS NAVARRO  
 JEFE DEL DEPTO DE INFORMACION FINANCIERA Y CUENTA PUBLICA DEL FIDEICOMISO DE INVERSIÓN Y ADMINISTRACION PARA EL DESARROLLO ECONOMICO DEL ESTADO DE AGUASCALIENTES