



GOBIERNO DEL ESTADO DE AGUASCALIENTES
SECRETARÍA DE FINANZAS
ESTADO DE ACTIVIDADES
DEL 1 DE ENERO AL 31 OCTUBRE DE 2018 Y 2017
(MILES DE PESOS)


CONCEPTO	2018	2017	CONCEPTO	2018	2017
INGRESOS Y OTROS BENEFICIOS			GASTOS Y OTRAS PÉRDIDAS		
INGRESOS DE GESTIÓN	\$1,837,479	\$1,319,954	GASTOS DE FUNCIONAMIENTO	\$1,336,141	\$1,059,802
IMPUESTOS	881,278	764,041	SERVICIOS PERSONALES	897,391	779,034
CUOTAS Y APORTACIONES DE SEGURIDAD SOCIAL	0	0	MATERIALES Y SUMINISTROS	186,147	79,719
CONTRIBUCIONES DE MEJORAS	0	0	SERVICIOS GENERALES	252,603	201,049
DERECHOS	655,527	408,602	TRANSFERENCIAS, ASIGNACIONES, SUBSIDIOS Y OTRAS AYUDAS	\$11,942,292	\$10,638,503
PRODUCTOS DE TIPO CORRIENTE	153,024	116,352	TRANSFERENCIAS INTERNAS Y ASIGNACIONES AL SECTOR PUBLICO	11,808,768	10,541,169
APROVECHAMIENTO DE TIPO CORRIENTE	24,409	10,307	TRANSFERENCIAS AL RESTO DEL SECTOR PUBLICO	7,259	0
INGRESOS POR VENTA DE BIENES Y SERVICIOS	0	0	SUBSIDIOS Y SUBVENCIONES	1,417	2,691
INGRESOS NO COMPRENDIDOS EN LAS FRACCIONES DE LA LEY DE INGRESOS CAUSADOS EN EJERCICIOS FISCALES ANTERIORES	123,241	20,651	AYUDAS SOCIALES	104,430	76,617
PARTICIPACIONES, APORTACIONES, TRANSFERENCIAS, ASIGNACIONES, SUBSIDIOS Y OTRAS AYUDAS	\$18,761,546	\$16,384,030	PENSIONES Y JUBILACIONES	0	0
PARTICIPACIONES Y APORTACIONES	18,761,546	16,384,030	TRANSFERENCIAS A FIDEICOMISOS, MANDATOS Y CONTRATOS	20,419	18,026
TRANSFERENCIAS, ASIGNACIONES, SUBSIDIOS Y OTRAS AYUDAS	0	0	ANALOGOS	0	0
OTROS INGRESOS	\$19,333	\$0	TRANSFERENCIAS A LA SEGURIDAD SOCIAL	0	0
INGRESOS FINANCIEROS	19,333	0	DONATIVOS	0	0
INCREMENTO POR VARIACION DE INVENTARIOS	0	0	TRANSFERENCIAS AL EXTERIOR	0	0
DISMINUCION DEL EXCESO DE ESTIMACIONES POR PERDIDA O DETERIORO U OBSOLESCENCIA	0	0	PARTICIPACIONES Y APORTACIONES	\$3,522,517	\$3,290,688
DISMINUCION DEL EXCESO DE PROVISIONES	0	0	PARTICIPACIONES	2,166,426	1,934,547
OTROS INGRESOS Y BENEFICIOS VARIOS	0	0	APORTACIONES	934,417	898,322
			CONVENIOS	421,674	457,820
			INTERESES, COMISIONES Y OTROS GASTOS DE LA DEUDA PÚBLICA	\$196,449	\$182,447
			INTERESES DE LA DEUDA PUBLICA	196,147	181,980
			COMISIONES DE LA DEUDA PUBLICA	0	0
			GASTOS DE LA DEUDA PUBLICA	302	466
			COSTO POR COBERTURAS	0	0
			APOYOS FINANCIEROS	0	0
			OTROS GASTOS Y PÉRDIDAS EXTRAORDINARIAS	\$0	\$460
			ESTIMACIONES, DEPRECIACIONES, DETERIOROS, OBSOLESCENCIA Y AMORTIZACIONES	0	0
			PROVISIONES	0	460
			DISMINUCION DE INVENTARIOS	0	0
			AUMENTO POR INSUFICIENCIA DE ESTIMACIONES POR PERDIDA O DETERIORO U OBSOLESCENCIA	0	0
			AUMENTO POR INSUFICIENCIA DE PROVISIONES	0	0
			OTROS GASTOS	0	0





GOBIERNO DEL ESTADO DE AGUASCALIENTES
SECRETARÍA DE FINANZAS
ESTADO DE ACTIVIDADES
DEL 1 DE ENERO AL 31 OCTUBRE DE 2018 Y 2017
(MILES DE PESOS)

CONCEPTO	2018	2017	CONCEPTO	2018	2017
			INVERSIÓN PÚBLICA	\$644,920	\$547,828
			INVERSIÓN PÚBLICA NO CAPITALIZABLE	644,920	547,828
TOTAL DE INGRESOS Y OTROS BENEFICIOS	\$20,618,358	\$17,703,984	TOTAL DE GASTOS Y OTRAS PÉRDIDAS	\$17,642,319	\$15,719,728
			RESULTADO DEL EJERCICIO (AHORRO/DESAHORRO)	\$2,976,039	\$1,984,256

Bajo protesta de decir verdad declaramos que los Estados Financieros y sus notas, son razonablemente correctos y son responsabilidad del emisor.


C.P. JAIME GONZÁLEZ DE LEÓN
SECRETARIO DE FINANZAS


C.P. CARLOS DE JESÚS MAGALLANES GARCÍA
SUBSECRETARIO DE EGRESOS


C.P. CAROLINA ELIZABETH PERALES DÍAZ DE LEÓN
DIRECTORA GENERAL DE CONTABILIDAD Y
CUENTA PÚBLICA