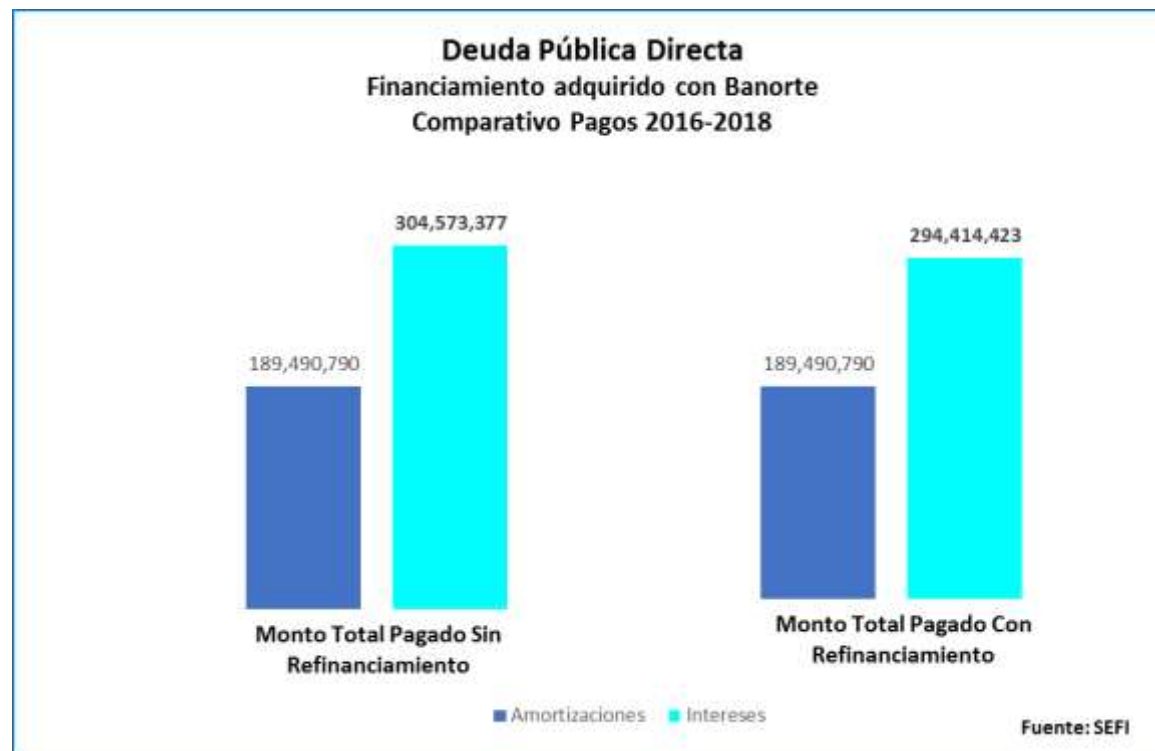


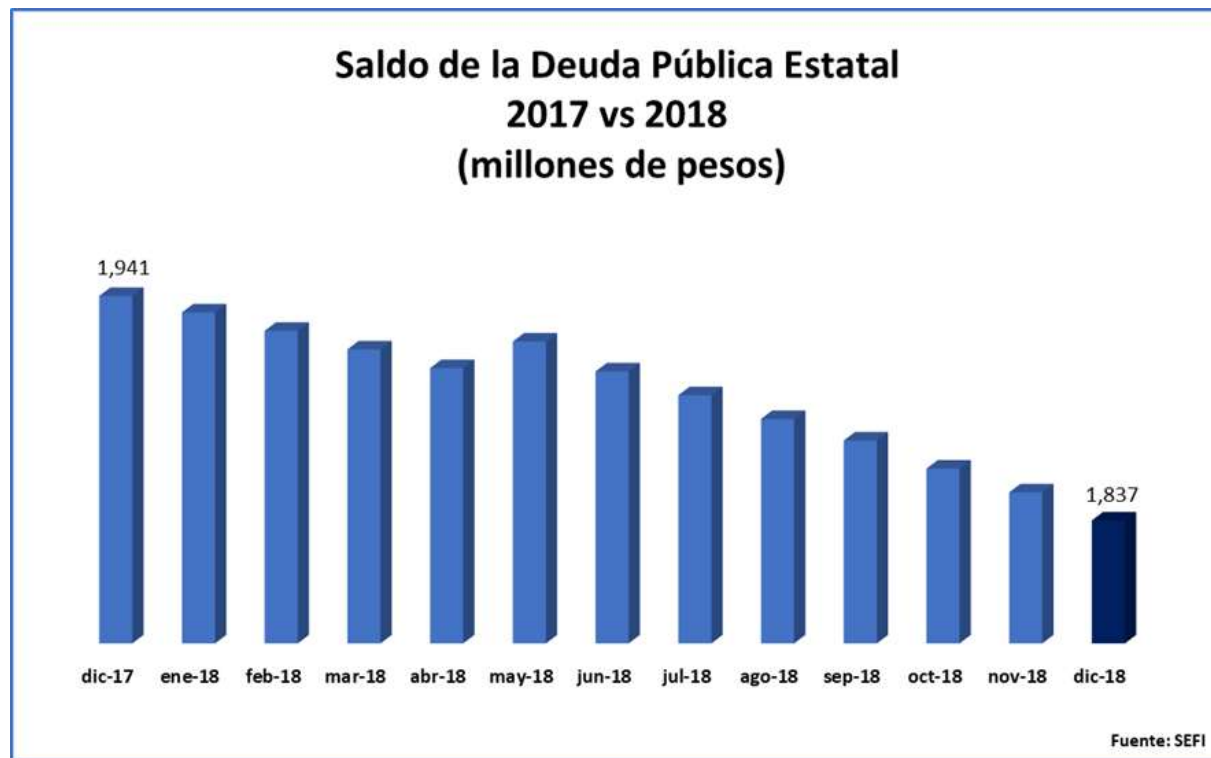
I. Deuda Pública Estatal

Durante el ejercicio 2018, se implementaron y mantuvieron acciones dirigidas a controlar el gasto público y mejorar las condiciones financieras existentes con la finalidad de fortalecer las finanzas públicas en un marco de transparencia, orden y disciplina financiera. Gracias al Refinanciamiento de la deuda pública directa, con el que se logró reducir la sobretasa de interés de un .90% a un .35%, durante 2018 se generó una economía en el pago de intereses que asciende a 10 millones de pesos.



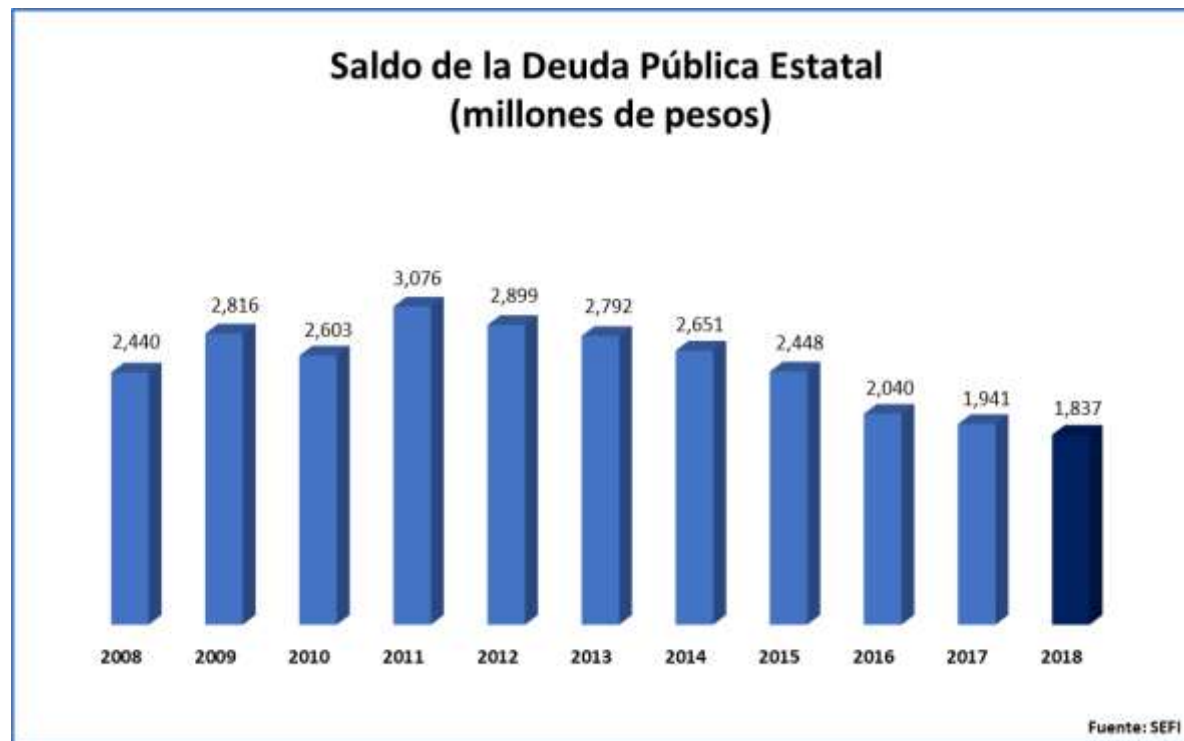
CUENTA PÚBLICA 2018 DEUDA PÚBLICA

Adicionalmente se realizó un prepagó de deuda aplicado directamente a capital por 2,238 millones de pesos (mdp) con lo que se logró disminuir el saldo de la deuda del Estado en 5.3% en comparación al saldo registrado al cierre del ejercicio anterior.



II. Saldos de la Deuda Pública Estatal

Al 31 de Diciembre de 2018 la Deuda Pública Estatal integrada por la Deuda Directa que corresponde al Gobierno del Estado y la Deuda sin Aval que corresponde a los Municipios, se ubicó en 1,837 millones de pesos, cifra menor en 104 mdp respecto a la reportada al cierre del ejercicio anterior la cual se situó en 1,941 mdp.

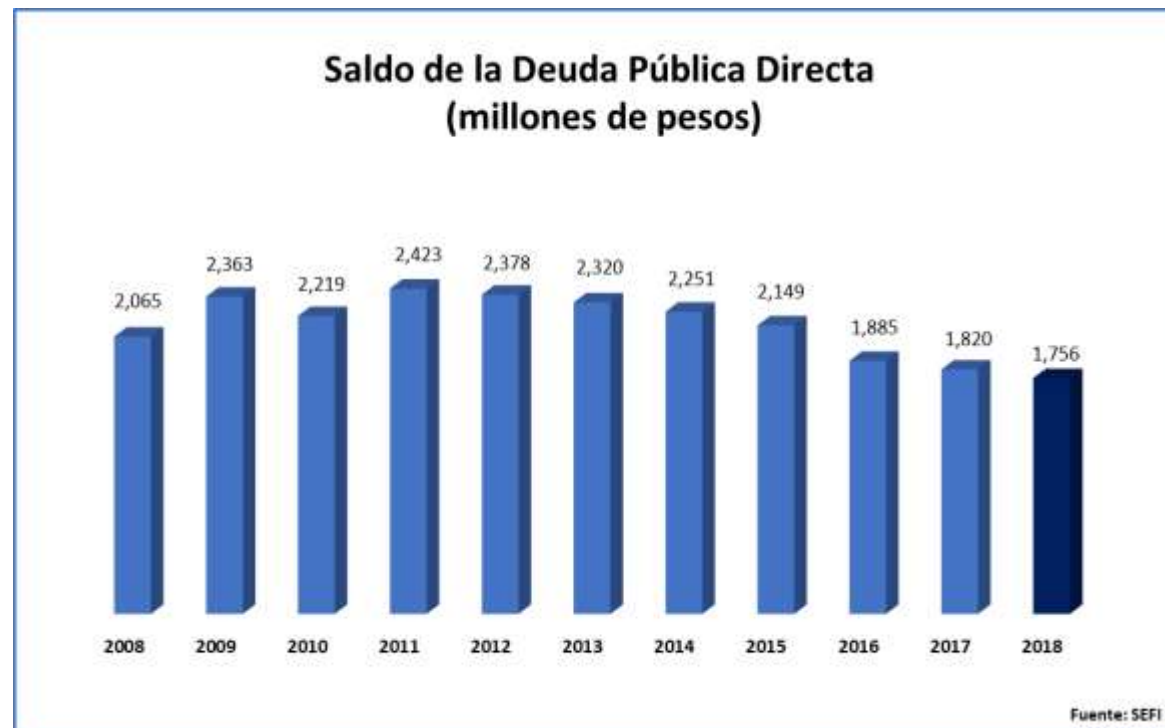


Composición de la Deuda Pública Estatal

Al cierre del ejercicio 2018 se integraba en un 96% por la deuda pública directa contraída por el Gobierno Estatal con la banca comercial y 4% correspondiente a la deuda pública sin aval contratada por los Municipios con la banca comercial y de desarrollo.

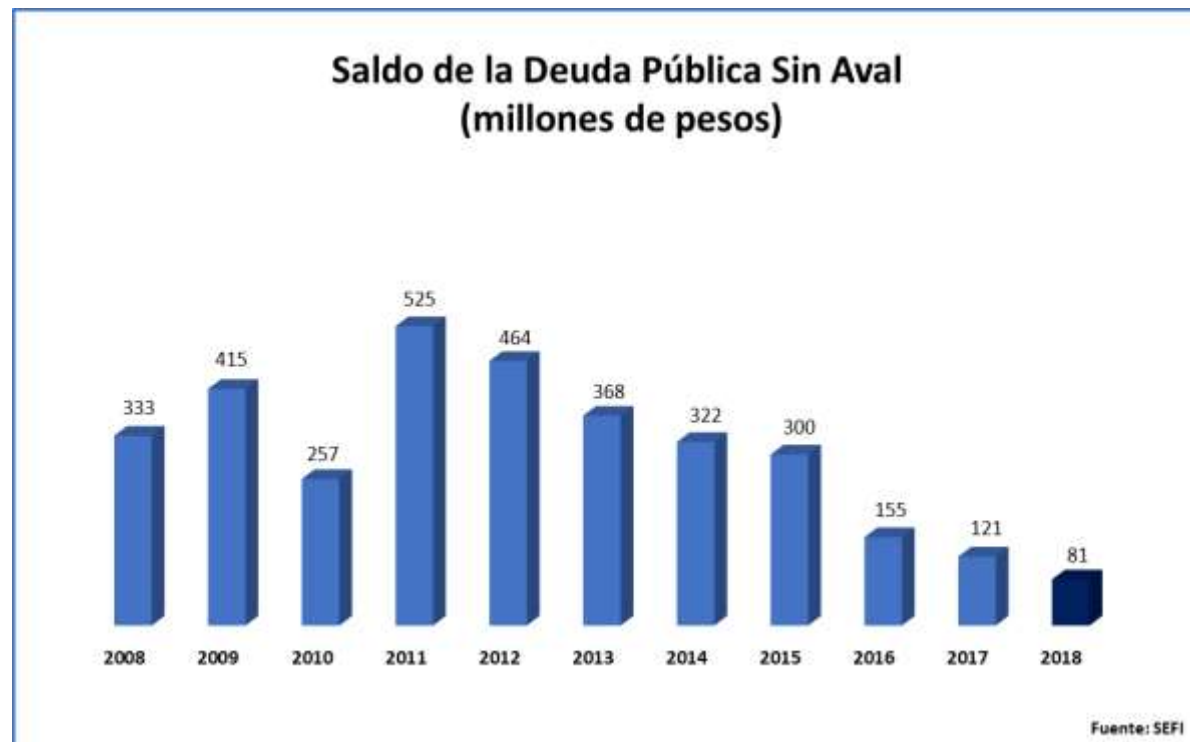
Deuda Pública Directa

Al 31 de Diciembre de 2018, el saldo de la deuda directa se ubicó en 1,756 mdp, cifra menor en 64 mdp a la reportada en el año anterior.



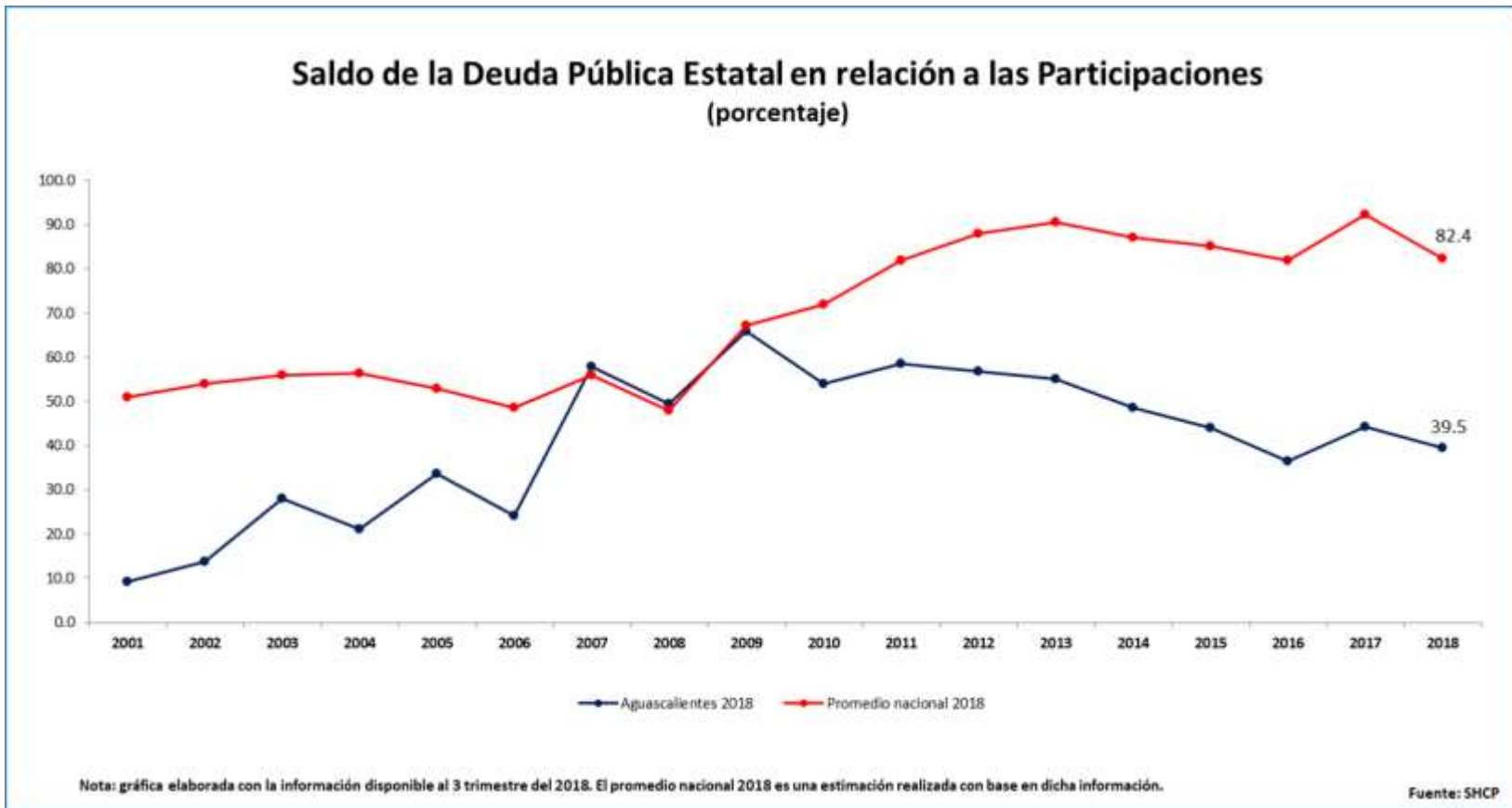
III. Deuda Pública sin Aval

Al cierre del ejercicio 2018, la deuda pública sin aval se registró en 81 mdp cifra menor en 40 mdp respecto a la reportada al cierre del ejercicio 2017.



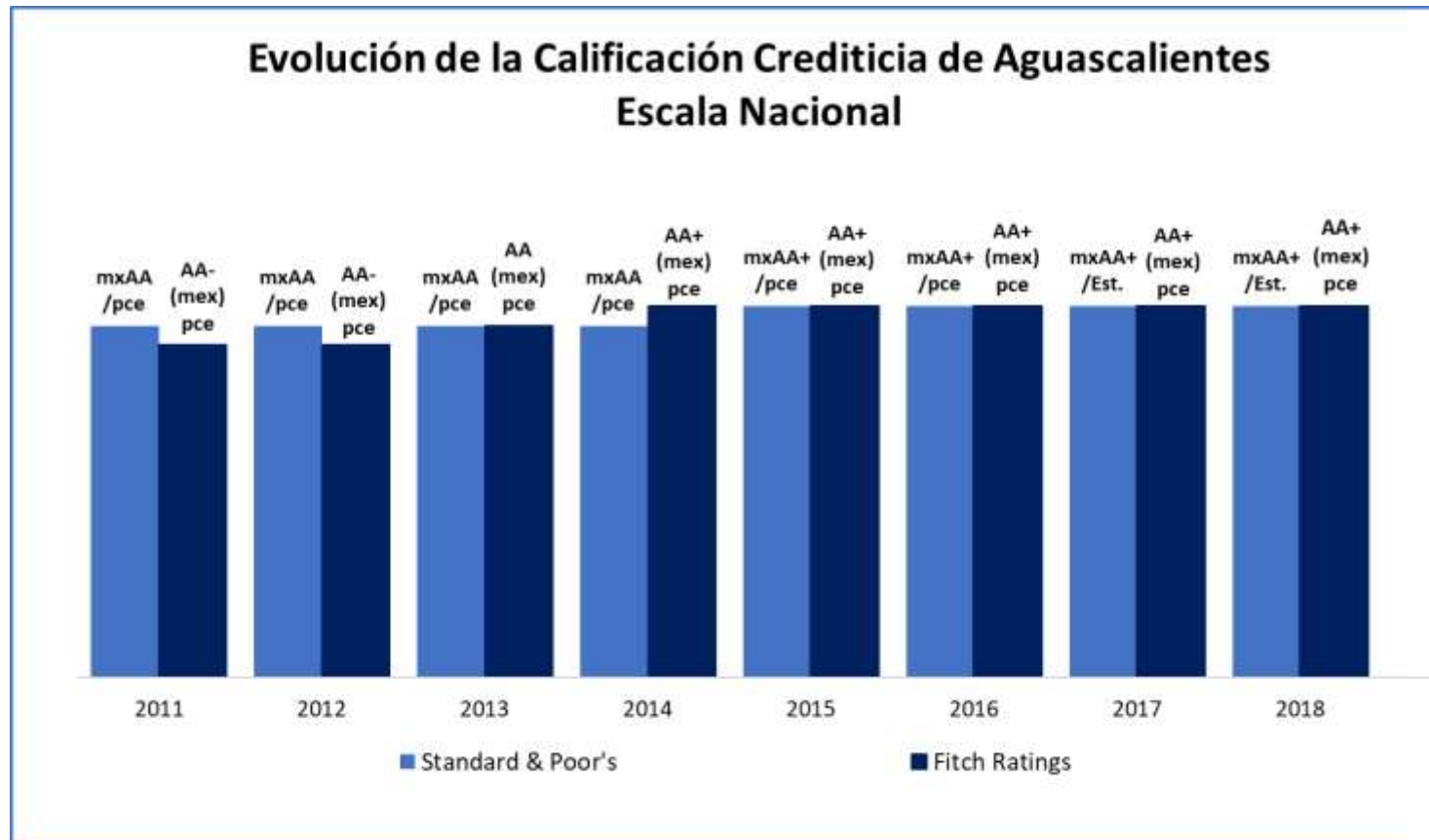
IV. Indicadores de Endeudamiento

De acuerdo al indicador de Saldo de la Deuda respecto a las Participaciones Totales publicado en el portal de la SHCP, al cierre del tercer trimestre 2018, la proporción que representa el saldo de la deuda del Estado de Aguascalientes respecto a los ingresos por participaciones federales es de 1%.



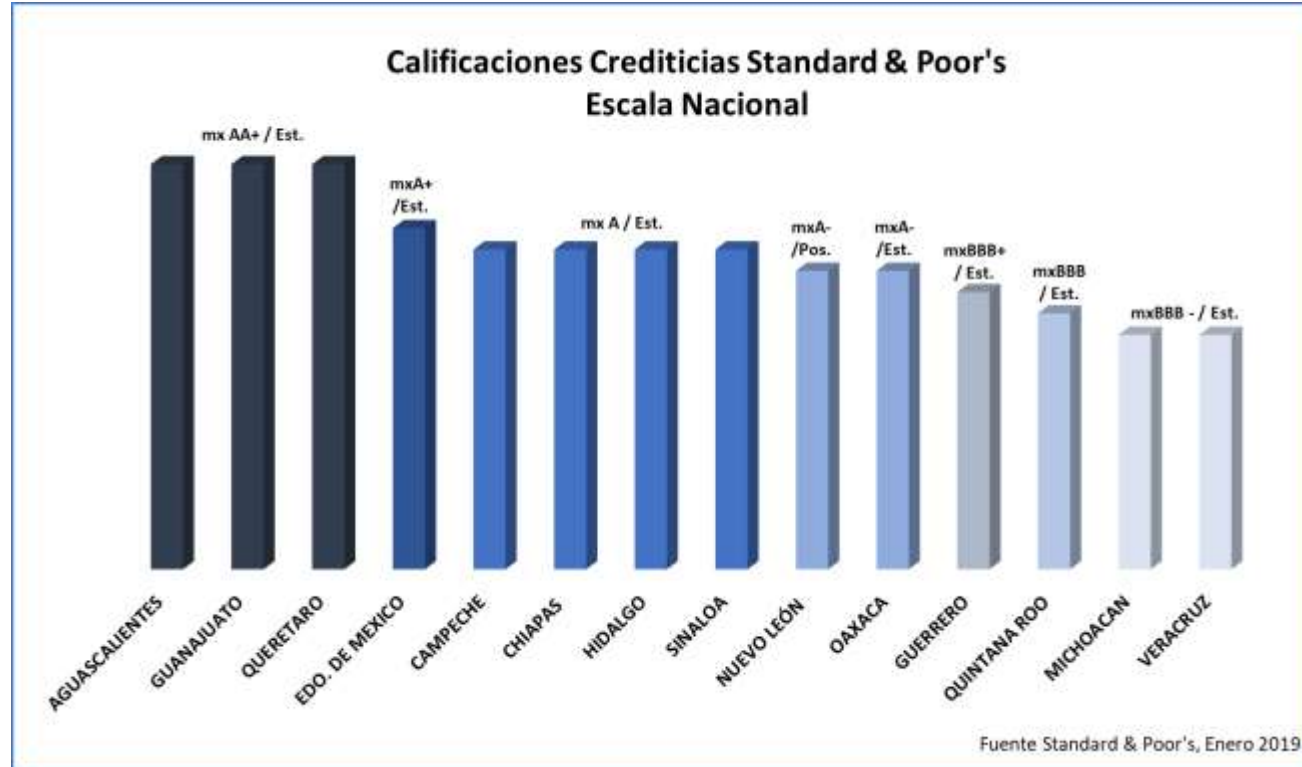
V. Calificaciones a la calidad crediticia en escala nacional

Durante el presente ejercicio, **Standard & Poor's y Fitch Ratings** ratificaron las calificaciones en escala nacional de AA+ con perspectiva estable otorgadas al Estado, siendo éstos los valores máximos que puede obtener una entidad, a sólo un nivel de la calificación Máxima (AAA) otorgada solamente al Gobierno Federal. Las calificaciones del Estado, son hoy en día una de las más altas del país.



CUENTA PÚBLICA 2018 DEUDA PÚBLICA

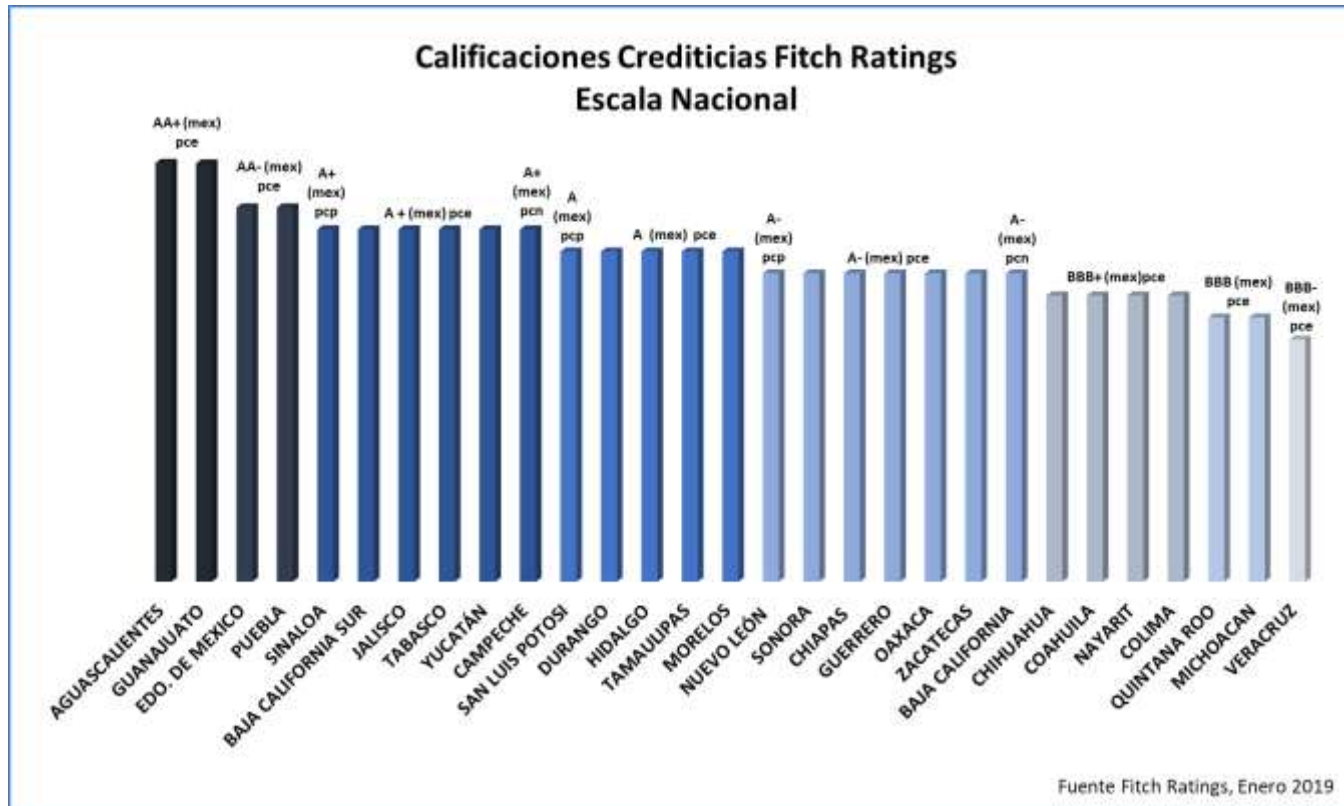
La calificadora **Standard & Poor's** considera el bajo nivel de la deuda pública de Aguascalientes como uno de los principales factores que permiten al Estado mantener su calificación crediticia y espera que esta tendencia a la baja se mantenga en los próximos años.



CUENTA PÚBLICA 2018 DEUDA PÚBLICA

Por otro lado , la calificadora **Fitch Ratings** destaca el sólido desempeño financiero del Estado, producto de un fortalecimiento en las políticas fiscales y el monitoreo permanente de los niveles del gasto y de la deuda pública.

Señala también que la implementación de una política conservadora de endeudamiento así como políticas estratégicas de recaudación y control de gasto operativo han permitido mantener indicadores de endeudamiento manejables y una fuerte liquidez.



VI. Calificaciones a la calidad crediticia en escala internacional

En escala internacional, **Fitch Ratings** ratificó nuevamente la calificación de BBB+ con perspectiva Estable, ubicando a Aguascalientes por encima de Madrid, Medellín y Milán.

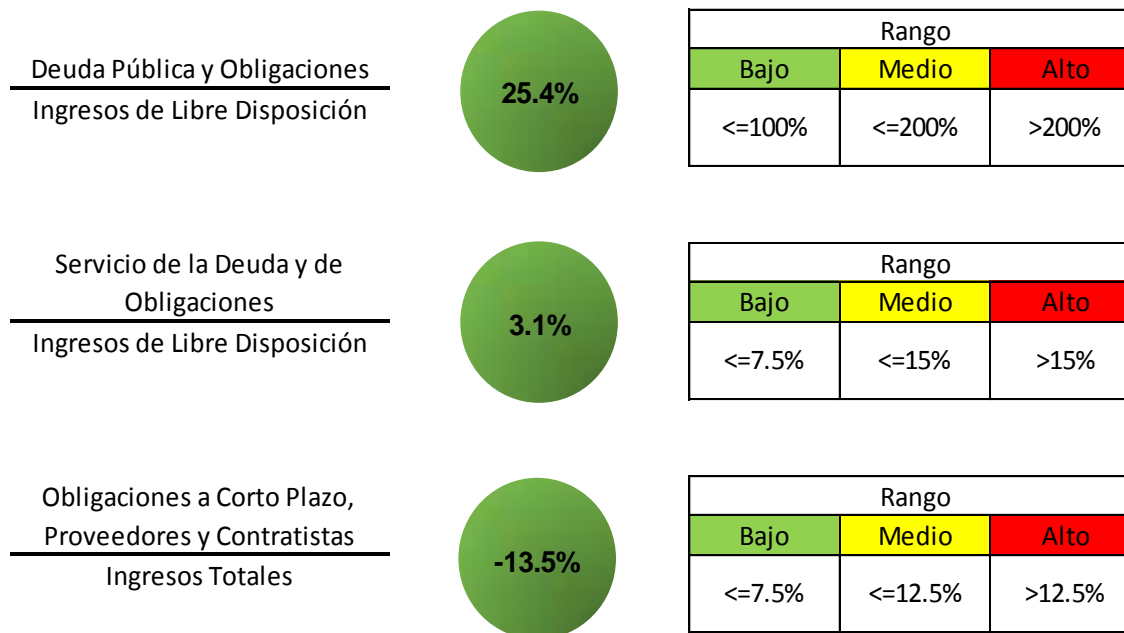
No obstante, en la última revisión realizada el 31 de octubre del 2018 la perspectiva del país se modificó de estable a negativa, lo cual ocasionó que la perspectiva en Escala Global del Estado se modificara también.



Indicadores del Sistema de Alertas

Los resultados obtenidos por el Estado en los indicadores del Sistema de Alertas de la SHCP confirman el adecuado manejo y administración de la deuda pública ya que se obtuvieron resultados favorables que reflejan la capacidad de pago del Estado así como su adecuada liquidez, ubicando así al Estado en el tercer lugar a nivel nacional en el ranking del Sistema de Alertas.

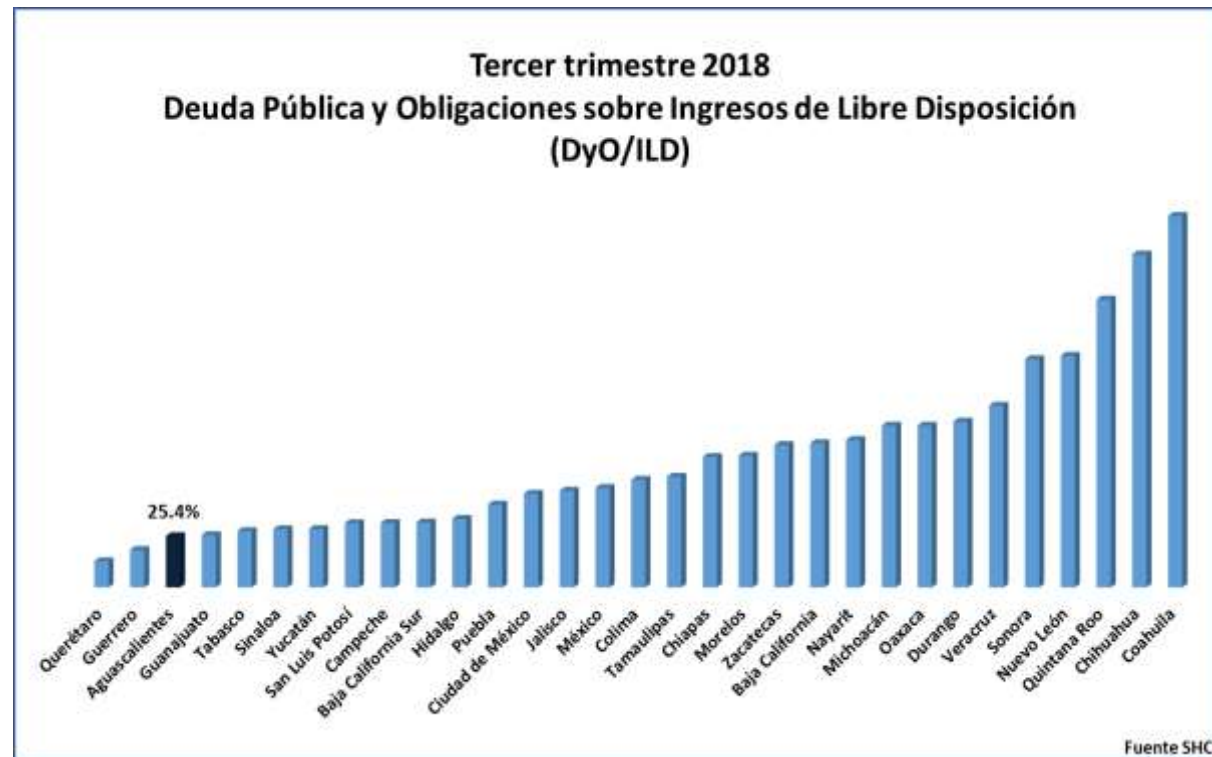
Resultados al tercer trimestre 2018



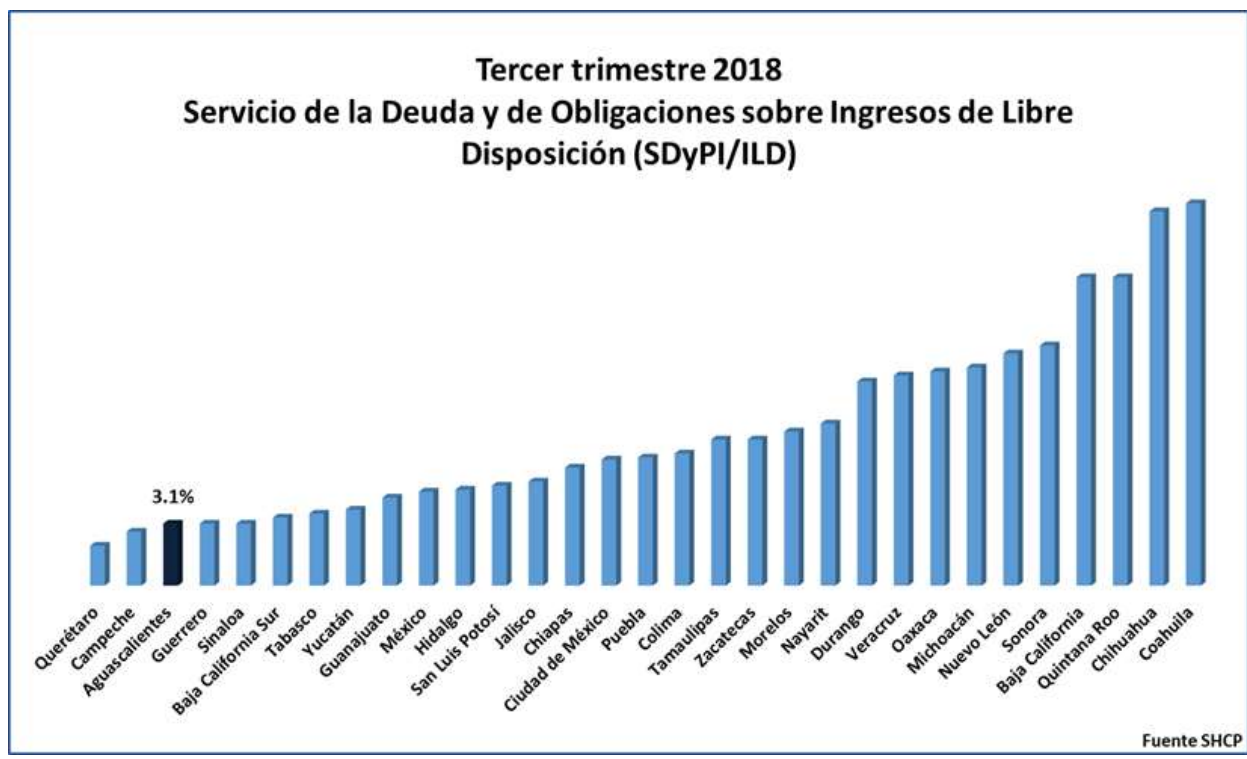
Fuente: SHCP

CUENTA PÚBLICA 2018 DEUDA PÚBLICA

Indicador de Deuda Pública y Obligaciones sobre ingresos de Libre Disposición: Aguascalientes presenta 25.4%, porcentaje que indica una proporción favorable del saldo de la deuda en relación a los ingresos y demuestra una alta capacidad del gobierno para sostener la deuda pública del estado sin acumular atrasos en sus pagos.



Indicador de Servicio de la Deuda y Obligaciones sobre ingresos de Libre Disposición: este indicador refleja la capacidad de pago del Estado, la cual es alta debido a que el total de pagos por concepto de deuda pública representa el 3.1% de sus ingresos de libre disposición



CUENTA PÚBLICA 2018 DEUDA PÚBLICA

Indicador de Obligaciones a Corto Plazo y Proveedores y Contratistas sobre Ingresos Totales: Aguascalientes presenta -13.5%, porcentaje que expone una alta solvencia financiera del gobierno del estado para hacer frente a sus obligaciones contratadas a plazos menores de 12 meses.

