

Concepto (c)	Egresos					Subejercicio (e)
	Aprobado (d)	Ampliaciones/ (Reducciones)	Modificado	Devengado	Pagado	
<b>I. Gasto No Etiquetado (I=A+B+C+D+E+F+G+H+I)</b>	<b>175,993,000</b>	<b>43,591,531</b>	<b>219,584,531</b>	<b>182,065,480</b>	<b>161,770,335</b>	<b>37,519,051</b>
<b>A. Servicios Personales (A=a1+a2+a3+a4+a5+a6+a7)</b>	<b>141,985,683</b>	<b>4,104,413</b>	<b>146,090,096</b>	<b>120,579,085</b>	<b>113,482,310</b>	<b>25,511,011</b>
a1) Remuneraciones al Personal de Carácter Permanente	74,581,041	-3,081,222	71,499,819	54,638,715	54,638,715	16,861,104
a2) Remuneraciones al Personal de Carácter Transitorio	66,000	-20,000	46,000	0	0	46,000
a3) Remuneraciones Adicionales y Especiales	21,212,712	4,541,893	25,754,605	24,899,647	24,899,647	854,957
a4) Seguridad Social	26,187,836	-7,165,777	19,022,059	16,657,700	15,759,886	2,364,360
a5) Otras Prestaciones Sociales y Económicas	16,663,888	6,194,594	22,858,482	17,998,875	17,895,679	4,859,607
a6) Previsiones			0			0
a7) Pago de Estímulos a Servidores Públicos	3,274,205	3,634,925	6,909,131	6,384,148	288,383	524,982
<b>B. Materiales y Suministros (B=b1+b2+b3+b4+b5+b6+b7+b8+b9)</b>	<b>3,219,158</b>	<b>4,284,183</b>	<b>7,503,341</b>	<b>6,079,937</b>	<b>5,776,058</b>	<b>1,423,404</b>
b1) Materiales de Administración, Emisión de Documentos y Artículos Oficiales	838,717	3,472,668	4,311,385	3,834,982	3,792,867	476,403
b2) Alimentos y Utensilios	196,560	-58,308	138,253	47,872	47,872	90,380
b3) Materias Primas y Materiales de Producción y Comercialización	90,000	-44,738	45,262	0	0	45,262
b4) Materiales y Artículos de Construcción y de Reparación	731,315	56,843	788,157	610,285	542,181	177,873
b5) Productos Químicos, Farmacéuticos y de Laboratorio	244,431	-41,324	203,107	23,263	23,263	179,844
b6) Combustibles, Lubricantes y Aditivos	384,501	-67,956	316,545	177,616	177,616	138,928
b7) Vestuario, Blancos, Prendas de Protección y Artículos Deportivos	245,021	79,718	324,739	210,519	108,290	114,220
b8) Materiales y Suministros Para Seguridad			0			0
b9) Herramientas, Refacciones y Accesorios Menores	488,614	887,281	1,375,895	1,175,400	1,083,969	200,495
<b>C. Servicios Generales (C=c1+c2+c3+c4+c5+c6+c7+c8+c9)</b>	<b>11,121,610</b>	<b>1,115,284</b>	<b>12,236,893</b>	<b>10,944,403</b>	<b>8,974,412</b>	<b>1,292,490</b>
c1) Servicios Básicos	1,128,636	-260,028	868,609	668,130	668,130	200,479
c2) Servicios de Arrendamiento	850,803	751,773	1,602,576	1,555,476	1,381,476	47,100
c3) Servicios Profesionales, Científicos, Técnicos y Otros Servicios	4,245,858	108,762	4,354,619	3,712,746	3,668,202	641,874
c4) Servicios Financieros, Bancarios y Comerciales	435,859	-137,778	298,081	265,395	265,395	32,686
c5) Servicios de Instalación, Reparación, Mantenimiento y Conservación	712,887	1,017,374	1,730,261	1,615,730	422,296	114,532
c6) Servicios de Comunicación Social y Publicidad	163,290	-59,738	103,551	95,059	95,059	8,493
c7) Servicios de Traslado y Viáticos	299,849	-157,286	142,563	94,909	94,909	47,654
c8) Servicios Oficiales	112,981	-94,209	18,772	18,741	18,741	31
c9) Otros Servicios Generales	3,171,445	-53,586	3,117,860	2,918,218	2,360,204	199,642
<b>D. Transferencias, Asignaciones, Subsidios y Otras Ayudas (D=d1+d2+d3+d4+d5+d6+d7+d8+d9)</b>	<b>2,060,000</b>	<b>0</b>	<b>2,060,000</b>	<b>659,948</b>	<b>659,948</b>	<b>1,400,052</b>
d1) Transferencias Internas y Asignaciones al Sector Público			0			0
d2) Transferencias al Resto del Sector Público			0			0
d3) Subsidios y Subvenciones			0			0
d4) Ayudas Sociales	2,060,000	0	2,060,000	659,948	659,948	1,400,052
d5) Pensiones y Jubilaciones			0			0
d6) Transferencias a Fideicomisos, Mandatos y Otros Análogos			0			0
d7) Transferencias a la Seguridad Social			0			0
d8) Donativos			0			0
d9) Transferencias al Exterior			0			0
<b>E. Bienes Muebles, Inmuebles e Intangibles (E=e1+e2+e3+e4+e5+e6+e7+e8+e9)</b>	<b>13,606,549</b>	<b>32,677,468</b>	<b>46,284,017</b>	<b>39,430,946</b>	<b>29,791,417</b>	<b>6,853,071</b>
e1) Mobiliario y Equipo de Administración	7,097,396	5,369,705	12,467,101	9,294,779	9,117,113	3,172,322
e2) Mobiliario y Equipo Educativo y Recreativo	1,170,000	23,223,868	24,393,868	22,006,305	13,073,402	2,387,562

Concepto (c)	Egresos					Subejercicio (e)
	Aprobado (d)	Ampliaciones/ (Reducciones)	Modificado	Devengado	Pagado	
e3) Equipo e Instrumental Médico y de Laboratorio	800,000	-666,667	133,333	0	0	133,333
e4) Vehículos y Equipo de Transporte	129,270	7,133,461	7,262,731	7,241,186	7,241,186	21,545
e5) Equipo de Defensa y Seguridad			0			0
e6) Maquinaria, Otros Equipos y Herramientas	2,696,582	-969,760	1,726,823	788,916	259,956	937,907
e7) Activos Biológicos	49,500	-41,250	8,250	0	0	8,250
e8) Bienes Inmuebles			0			0
e9) Activos Intangibles	1,663,801	-1,371,889	291,912	99,760	99,760	192,152
F. Inversión Pública (F=f1+f2+f3)	4,000,000	1,410,184	5,410,184	4,371,161	3,086,190	1,039,023
f1) Obra Pública en Bienes de Dominio Público			0			0
f2) Obra Pública en Bienes Propios	4,000,000	1,410,184	5,410,184	4,371,161	3,086,190	1,039,023
f3) Proyectos Productivos y Acciones de Fomento			0			0
G. Inversiones Financieras y Otras Provisiones (G=g1+g2+g3+g4+g5+g6+g7)	0	0	0	0	0	0
g1) Inversiones Para el Fomento de Actividades Productivas			0			0
g2) Acciones y Participaciones de Capital			0			0
g3) Compra de Títulos y Valores			0			0
g4) Concesión de Préstamos			0			0
g5) Inversiones en Fideicomisos, Mandatos y Otros Análogos			0			0
Fideicomiso de Desastres Naturales (Informativo)			0			0
g6) Otras Inversiones Financieras			0			0
g7) Provisiones para Contingencias y Otras Erogaciones Especiales			0			0
H. Participaciones y Aportaciones (H=h1+h2+h3)	0	0	0	0	0	0
h1) Participaciones			0			0
h2) Aportaciones			0			0
h3) Convenios			0			0
I. Deuda Pública (I=i1+i2+i3+i4+i5+i6+i7)	0	0	0	0	0	0
i1) Amortización de la Deuda Pública			0			0
i2) Intereses de la Deuda Pública			0			0
i3) Comisiones de la Deuda Pública			0			0
i4) Gastos de la Deuda Pública			0			0
i5) Costo por Coberturas			0			0
i6) Apoyos Financieros			0			0
i7) Adeudos de Ejercicios Fiscales Anteriores (ADEFAS)			0			0
<b>II. Gasto Etiquetado (II=A+B+C+D+E+F+G+H+I)</b>	<b>149,932,951</b>	<b>4,708,255</b>	<b>154,641,206</b>	<b>113,259,106</b>	<b>104,925,942</b>	<b>41,382,100</b>
A. Servicios Personales (A=a1+a2+a3+a4+a5+a6+a7)	141,985,683	4,701,369	146,687,051	107,337,300	99,643,569	39,349,751
a1) Remuneraciones al Personal de Carácter Permanente	85,403,773	3,291,608	88,695,381	54,642,619	54,642,619	34,052,763
a2) Remuneraciones al Personal de Carácter Transitorio	60,500	-46,182	14,318	0	0	14,318
a3) Remuneraciones Adicionales y Especiales	18,171,358	4,268,264	22,439,622	21,050,501	21,050,501	1,389,121
a4) Seguridad Social	18,433,606	-928,370	17,505,236	16,707,846	15,810,032	797,389
a5) Otras Prestaciones Sociales y Económicas	14,610,248	-3,932,538	10,677,710	7,936,803	7,833,607	2,740,908
a6) Previsiones			0			0
a7) Pago de Estímulos a Servidores Públicos	5,306,197	2,048,586	7,354,784	6,999,531	306,810	355,252
B. Materiales y Suministros (B=b1+b2+b3+b4+b5+b6+b7+b8+b9)	2,221,486	-121,666	2,099,820	1,329,528	1,154,437	770,292

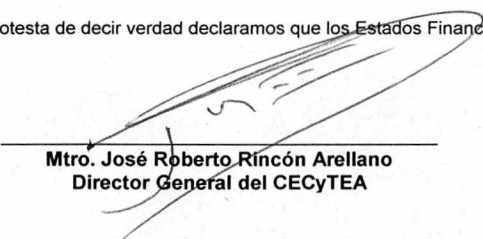
Concepto (c)	Egresos					Subejercicio (e)
	Aprobado (d)	Ampliaciones/ (Reducciones)	Modificado	Devengado	Pagado	
b1) Materiales de Administración, Emisión de Documentos y Artículos Oficiales	965,210	-87,881	877,329	344,682	344,682	532,647
b2) Alimentos y Utensilios	151,922	-10,826	141,096	51,043	51,043	90,053
b3) Materias Primas y Materiales de Producción y Comercialización			0			0
b4) Materiales y Artículos de Construcción y de Reparación	460,051	-76,167	383,884	357,144	357,144	26,740
b5) Productos Químicos, Farmacéuticos y de Laboratorio	97,461	-76,505	20,956	7,971	7,971	12,985
b6) Combustibles, Lubricantes y Aditivos	333,429	-17,932	315,497	284,625	284,625	30,872
b7) Vestuario, Blancos, Prendas de Protección y Artículos Deportivos	147,251	-33,635	113,617	50,522	50,522	63,095
b8) Materiales y Suministros Para Seguridad			0			0
b9) Herramientas, Refacciones y Accesorios Menores	66,162	181,279	247,441	233,542	58,451	13,899
C. Servicios Generales (C=c1+c2+c3+c4+c5+c6+c7+c8+c9)	5,725,782	128,553	5,854,334	4,592,277	4,127,935	1,262,057
c1) Servicios Básicos	1,278,657	35,936	1,314,593	1,277,957	1,239,471	36,636
c2) Servicios de Arrendamiento	705,083	119,874	824,957	761,613	761,402	63,344
c3) Servicios Profesionales, Científicos, Técnicos y Otros Servicios	316,456	-12,811	303,645	199,971	199,971	103,673
c4) Servicios Financieros, Bancarios y Comerciales	328,715	-134,026	194,688	155,778	153,748	38,910
c5) Servicios de Instalación, Reparación, Mantenimiento y Conservación	1,021,952	-320,120	701,832	151,051	141,212	550,781
c6) Servicios de Comunicación Social y Publicidad	514,352	-386,343	128,009	7,870	7,870	120,139
c7) Servicios de Traslado y Viáticos	290,897	116,372	407,269	228,009	228,009	179,261
c8) Servicios Oficiales	102,715	-1,191	101,524	27,635	27,635	73,888
c9) Otros Servicios Generales	1,166,956	710,862	1,877,818	1,782,392	1,368,618	95,426
D. Transferencias, Asignaciones, Subsidios y Otras Ayudas (D=d1+d2+d3+d4+d5+d6+d7+d8+d9)	0	0	0	0	0	0
d1) Transferencias Internas y Asignaciones al Sector Público			0			0
d2) Transferencias al Resto del Sector Público			0			0
d3) Subsidios y Subvenciones			0			0
d4) Ayudas Sociales			0			0
d5) Pensiones y Jubilaciones			0			0
d6) Transferencias a Fideicomisos, Mandatos y Otros Análogos			0			0
d7) Transferencias a la Seguridad Social			0			0
d8) Donativos			0			0
d9) Transferencias al Exterior			0			0
E. Bienes Muebles, Inmuebles e Intangibles (E=e1+e2+e3+e4+e5+e6+e7+e8+e9)	0	0	0	0	0	0
e1) Mobiliario y Equipo de Administración			0			0
e2) Mobiliario y Equipo Educativo y Recreativo			0			0
e3) Equipo e Instrumental Médico y de Laboratorio			0			0
e4) Vehículos y Equipo de Transporte			0			0
e5) Equipo de Defensa y Seguridad			0			0
e6) Maquinaria, Otros Equipos y Herramientas			0			0
e7) Activos Biológicos			0			0
e8) Bienes Inmuebles			0			0
e9) Activos Intangibles			0			0
F. Inversión Pública (F=f1+f2+f3)	0	0	0	0	0	0
f1) Obra Pública en Bienes de Dominio Público			0			0
f2) Obra Pública en Bienes Propios			0			0





**Colegio de Estudios Científicos y Tecnológicos de Aguascalientes (CECyTEA) (a)**  
**Estado Analítico del Ejercicio del Presupuesto de Egresos Detallado - LDF**  
**Clasificación por Objeto del Gasto (Capítulo y Concepto)**  
**Del 1 de Enero al 31 de Diciembre de 2018 (b)**  
**(PESOS)**

Concepto (c)	Egresos					Subejercicio (e)
	Aprobado (d)	Ampliaciones/ (Reducciones)	Modificado	Devengado	Pagado	
f3) Proyectos Productivos y Acciones de Fomento			0			0
G. Inversiones Financieras y Otras Provisiones (G=g1+g2+g3+g4+g5+g6+g7)	0	0	0	0	0	0
g1) Inversiones Para el Fomento de Actividades Productivas			0			0
g2) Acciones y Participaciones de Capital			0			0
g3) Compra de Títulos y Valores			0			0
g4) Concesión de Préstamos			0			0
g5) Inversiones en Fideicomisos, Mandatos y Otros Análogos			0			0
Fideicomiso de Desastres Naturales (Informativo)			0			0
g6) Otras Inversiones Financieras			0			0
g7) Provisiones para Contingencias y Otras Erogaciones Especiales			0			0
H. Participaciones y Aportaciones (H=h1+h2+h3)	0	0	0	0	0	0
h1) Participaciones			0			0
h2) Aportaciones			0			0
h3) Convenios			0			0
I. Deuda Pública (I=i1+i2+i3+i4+i5+i6+i7)	0	0	0	0	0	0
i1) Amortización de la Deuda Pública			0			0
i2) Intereses de la Deuda Pública			0			0
i3) Comisiones de la Deuda Pública			0			0
i4) Gastos de la Deuda Pública			0			0
i5) Costo por Coberturas			0			0
i6) Apoyos Financieros			0			0
i7) Adeudos de Ejercicios Fiscales Anteriores (ADEFAS)			0			0
<b>III. Total de Egresos (III = I + II)</b>	<b>325,925,951</b>	<b>48,299,786</b>	<b>374,225,737</b>	<b>295,324,585</b>	<b>266,696,277</b>	<b>78,901,152</b>

Bajo protesta de decir verdad declaramos que los Estados Financieros y sus Notas son razonablemente correctos y responsabilidad del emisor

  
**Mtro. José Roberto Rincón Arellano**  
**Director General del CECyTEA**

  
**Guillermo Torres Cuevas**  
**Director Administrativo del CECyTEA**

  
**Ing. Braulio Paredes Martínez**  
**Director de Planeación del CECyTEA**