



Ente Público:

Cuenta Pública 2018  
Relación de Bienes Muebles que Componen el Patrimonio  
Al 31 de diciembre de 2018  
(Pesos)

INSTITUTO ESTATAL DE SEGURIDAD PUBLICA

Código	Descripción del Bien Mueble	Valor en libros
510	<b>MOBILIARIO Y EQUIPO DE ADMINISTRACIÓN</b>	<b>1,923,271</b>
511	Muebles de Oficina y Estantería	15,529
512	Muebles, Excepto de Oficina y Estantería	1,632
513	Bienes Artísticos, Culturales y Científicos	0
514	Objetos de Valor	0
515	Equipo de Cómputo y de Tecnologías de la Información	1,844,168
519	Otros Bienes Muebles	61,942
520	<b>MOBILIARIO Y EQUIPO EDUCACIONAL Y RECREATIVO</b>	<b>10,905</b>
521	Equipos y Aparatos Audiovisuales	7,732
522	Aparatos Deportivos	0
523	Camaras Fotográficas y de Video	3,144
529	Otro Mobiliario y Equipo Educacional y Recreativo	29
530	<b>EQUIPO E INSTRUMENTAL MEDICO Y DE LABORATORIO</b>	<b>9,066</b>
531	Equipo Médico y de Laboratorio	6,969
532	Instrumental Médico y de Laboratorio	2,097
540	<b>VEHICULOS Y EQUIPO DE TRANSPORTE</b>	<b>501,859</b>
541	Vehiculos y Equipo Terrestre	501,859
542	Carrocerías y Remolques	0
543	Equipo Aeroespacial	0
544	Equipo Ferroviario	0
545	Embarcaciones	0
549	Otros Equipos de Transporte	0
550	<b>EQUIPO DE DEFENSA Y SEGURIDAD</b>	<b>0</b>
551	Equipo de Defensa y Seguridad	0
560	<b>MAQUINARIA, OTROS EQUIPOS Y HERRAMIENTAS</b>	<b>117,358</b>
561	Maquinaria y Equipo Agropecuario	3,699
562	Maquinaria y Equipo Industrial	31,866
563	Maquinaria y Equipo de Construcción	0
564	Sistemas de Aire Acondicionado, Calefacción y de Refrigeración Industrial y Comercial	9,049
565	Equipo de Comunicación y Telecomunicación	63,230
566	Equipos de Generación Eléctrica, Aparatos y Accesorios Eléctricos	0
567	Herramientas y Máquinas - Herramienta	9,514
569	Otros Equipos	0
570	<b>ACTIVOS BIOLÓGICOS</b>	<b>0</b>
577	Especies Menores y de Zoológico	0
590	<b>ACTIVOS INTANGIBLES</b>	<b>0</b>
591	Software	0
597	Licencias Informáticas e Intelectuales	0

nota: el desglose por artículo de bienes muebles se presenta en CD anexo.



IESPA  
INSTITUTO ESTATAL  
DE SEGURIDAD PÚBLICA  
DE AGUASCALIENTES

Contigo al 100

Cuenta Pública 2018  
Indicadores de Resultados  
Del 1 de enero al 31 de diciembre de 2018  
(Pesos)

Ente Público: \_\_\_\_\_

INSTITUTO ESTATAL DE SEGURIDAD PUBLICA

ANEXO A ESTE FORMATO



## Cuarto Reporte Trimestral de avance de objetivos y metas de los Programas Presupuestarios 2018 de acuerdo al

(Anexo 13)

### SEGUIMIENTO INDICADORES DE DESEMPEÑO DE LOS PROGRAMAS PRESUPUESTARIOS 2018

#### **INTRODUCCIÓN**

El Sistema de Evaluación del Desempeño permite realizar una valoración objetiva del desempeño de los programas, bajo los principios de verificación del grado de cumplimiento de metas y objetivos, con base en indicadores estratégicos y de gestión que permitan conocer el impacto social de los programas y de los proyectos.

Los Programas Presupuestarios de las Dependencias del Ejecutivo y de las Entidades del Ejecutivo, deberán ser analizados y compatibilizados por la Coordinación Estatal de Planeación y Proyectos, para que sean congruentes entre sí y respondan a los objetivos prioritarios del Plan Estatal de Desarrollo del Estado y de los programas que de ésta se deriven, en los términos de las leyes aplicables.

#### **OBJETIVO**

- Se busca mejorar la focalización y el desempeño de las políticas y programas presupuestarios, permitiendo rendir cuentas sobre el logro de los resultados esperados y proporcionar información para la toma de decisiones correctivas para lograr los objetivos de los programas.



## Cuarto Reporte Trimestral de avance de objetivos y metas de los Programas Presupuestarios 2018 de acuerdo al

(Anexo 13)

### **MARCO NORMATIVO**

*La Ley Orgánica de la Administración Pública del Estado de Aguascalientes señala:*

ARTÍCULO 44. A la Coordinación General de Planeación y Proyectos corresponde:

XXXI. Diseñar, coordinar y operar el Sistema de Evaluación del Desempeño previsto en la Ley de Presupuesto, Gasto Público y Responsabilidad Hacendaria del Estado de Aguascalientes y sus Municipios, así como las otras atribuciones que con respecto a este Sistema le confiere la legislación aplicable;

*La Ley de Presupuesto, Gasto Público y Responsabilidad Hacendaria del Estado de Aguascalientes y sus Municipios establece:*

ARTÍCULO 59. Los recursos económicos de que dispongan los Ejecutores de Gasto serán sujetos a un Sistema de Evaluación del Desempeño, con el propósito de orientar la operación de los programas presupuestarios al logro de resultados. Tiene como una de sus bases, la Metodología del Marco Lógico, la cual establece los principios para la conceptualización y diseño de programas públicos y sus herramientas de monitoreo y evaluación, que se plasman en los indicadores de Desempeño, de Gestión y Estratégicos.

ARTÍCULO 62. Corresponderá a la CEPLAP y a las COMUPLA, en sus respectivas competencias lo siguiente:

- IV.- Formular un plan anual de Evaluación del Desempeño de los Programas Presupuestarios;
- V.- Revisar los indicadores de Desempeño, tomando en cuenta la autoevaluación respecto a la medición del grado de cumplimiento de dichos indicadores que realicen las Dependencias del Ejecutivo y las Entidades del Ejecutivo o, en su caso, las Dependencias del Municipio o Entidades del Municipio, o bien, la efectuada por los evaluadores externos según corresponda;
- VI.- Emitir recomendaciones a las Dependencias del Ejecutivo y a las Entidades del Ejecutivo o, en su caso, a las Dependencias del Municipio o Entidades del Municipio, o bien, la efectuada por los evaluadores externos según corresponda.

**Cuarto Reporte Trimestral de avance de objetivos y metas  
de los Programas Presupuestarios 2018 de acuerdo al**

(Anexo 13)

**Instituto Estatal de Seguridad Pública de Aguascalientes**

Indicador	Descripción	Tipo de Indicador	Dimensión a Medir	Unidad de Medida	Valor de la Meta	Avance de la Meta			
						Programado	Realizado	%de Avance Realizado	
								vs	
Período	Anual								

Porcentaje de Cumplimiento de Actuaciones Jurídicas	Indicador que mide las Actuaciones Jurídicas contabilizando los procedimientos Administrativos que se realizan durante la gestión anual dentro del instituto, estos procedimientos realizan la contratación de bienes y servicios que son necesarios para solventar las exigencias de capacitaciones que	Gestión	a. Eficacia	Porcentaje	Relativo	367.00	684.00	186.38	186.38
---	--	---------	-------------	------------	----------	--------	--------	--------	--------

**Observaciones:**

La captura mensual de este indicador se realiza mediante números, por lo que el valor total de 367 de lo Programado, es igual al 100%.  
 Al mes de Mayo tenemos una cantidad de 125 en lo Realizado que es un 34.05 % de avance  
 Al mes de Junio tenemos una cantidad de 203 en lo Realizado que es un 55.31 % de avance  
 Al mes de Julio tenemos una cantidad de 305 en lo Realizado que es un 83.10 % de avance  
 Al mes de Agosto tenemos una cantidad de 415 en lo Realizado que es un 113.08 % de avance. Lo que representa que se cumplió la meta  
 Al mes de Septiembre tenemos una cantidad de 415 en lo Realizado que es un 127.79 % de avance. Lo que representa que se cumplió la meta  
 Al mes de Octubre tenemos una cantidad de 549 en lo Realizado que es un 149.59 % de avance. Lo que representa que se cumplió la meta  
 Al mes de Noviembre tenemos una cantidad de 624 en lo Realizado que es un 170 % de avance. Lo que representa que se cumplió la meta  
 Al mes de Diciembre tenemos una cantidad de 684 en lo Realizado que es un 186.38 % de avance. Lo que representa que se cumplió la meta.  
 Se rebasó la meta, debido al incremento sustancial de las actividades académicas.



## Cuarto Reporte Trimestral de avance de objetivos y metas de los Programas Presupuestarios 2018 de acuerdo al

(Anexo 13)

### Alineación al Plan Estatal de Desarrollo

Eje	Programa Estratégico	Objetivo Programa Estratégico	Línea de Acción	Indicador
Eje 2. Aguascalientes derecho, seguro y libre	2.1. Marco Normativo	2.1.1. Consolidar la estructura normativa que permita la construcción de un gobierno efectivo, democrático y transparente.	2.1.1.1. Actualizar las bases normativas e impulsar los mecanismos legales necesarios, a fin de fortalecer las instituciones y organismos públicos.	2.1.1.1.1. Actualización de la normatividad a partir de 2017.

Porcentaje de Cumplimiento de Obra	Indicador que mide el estado de la infraestructura adecuada, funcional y actualizada para optimizar las actividades y servicios que se desarrollan en el IESPA.	Gestión	a. Eficacia	Porcentaje	Relativo	6.00	12.00	200.00	200.00
------------------------------------	---	---------	-------------	------------	----------	------	-------	--------	--------

**Observaciones:**

La captura mensual de este indicador se realiza mediante números, por lo que el valor total de 6 de lo Programado, es igual al 100%.  
 Al mes de Mayo tenemos una cantidad de 5 en lo Realizado que es un 83.33 % de avance  
 Al mes de Junio tenemos una cantidad de 6 en lo Realizado que es un 100 % de avance  
 Al mes de Julio tenemos una cantidad de 7 en lo Realizado que es un 116 % de avance. Lo que representa que se alcanzo la meta programada.  
 Al mes de Agosto tenemos una cantidad de 8 en lo Realizado que es un 133 % de avance. Lo que representa que se alcanzo y rebaso la meta programada.  
 Al mes de Septiembre tenemos una cantidad de 9 en lo Realizado que es un 150 % de avance. Lo que representa que se alcanzo y rebaso la meta programada.  
 Al mes de Octubre tenemos una cantidad de 10 en lo Realizado que es un 166.67 % de avance. Lo que representa que se alcanzo y rebaso la meta programada.  
 Al mes de Noviembre tenemos una cantidad de 11 en lo Realizado que es un 183.33 % de avance. Lo que representa que se alcanzo y rebaso la meta programada.  
 Al mes de Diciembre tenemos una cantidad de 12 en lo Realizado que es un 200 % de avance. Lo que representa que se alcanzo y rebaso la meta programada.  
 Debido al ahorro económico generado por las nuevas políticas administrativas en el IESPA se logro duplicar las obras .

### Alineación al Plan Estatal de Desarrollo

Eje	Programa Estratégico	Objetivo Programa Estratégico	Línea de Acción	Indicador
Eje 3. Aguascalientes con gobierno íntegro, austero y abierto	3.4. Gestión Pública Integral, Eficiente y de Calidad	3.4.1. Implementar una gestión pública transparente y austera, eficiente y eficaz, orientada a una adecuada administración de los recursos humanos, materiales y servicios del Poder Ejecutivo Estatal.	3.4.1.4. Implementar una adecuada gestión y desarrollo integral del capital humano enfocado a un manejo responsable, eficiente y con calidad del gasto y el presupuesto de servicios personales, así como la profesionalización de los servidores públicos del Gobierno del Estado de Aguascalientes.	3.4.1.4.1. Índice de gestión pública integral, eficiente y de calidad.





**Cuarto Reporte Trimestral de avance de objetivos y metas  
de los Programas Presupuestarios 2018 de acuerdo al**

(Anexo 13)

Porcentaje de Cumplimiento de Acciones de Implementación	Indicador que mide la implementación los mecanismos que proporcionen información financiera oportuna y confiable, que conlleve a integrar la contabilidad basado en la ejecución del presupuesto de egresos e ingresos, así mismo debe reflejar el patrimonio y su vinculación con los objetivos determinado	Gestión	a. Eficacia	Porcentaje	Relativo	12.00	12.00	100.00	100.00
<p><b>Observaciones:</b> La captura mensual de este indicador se realiza mediante números, por lo que el valor total de 12 de lo Programado, es igual al 100%.          Al mes de Mayo tenemos una cantidad de 5 en lo Realizado que es un 41.66% de avance          Al mes de Junio tenemos una cantidad de 6 en lo Realizado que es un 50% de avance          Al mes de Julio tenemos una cantidad de 7 en lo Realizado que es un 58.33 % de avance          Al mes de Agosto tenemos una cantidad de 8 en lo Realizado que es un 66.66 % de avance          Al mes de Septiembre tenemos una cantidad de 9 en lo Realizado que es un 75 % de avance          Al mes de Octubre tenemos una cantidad de 10 en lo Realizado que es un 83.33 % de avance          Al mes de Noviembre tenemos una cantidad de 11 en lo Realizado que es un 91.667 % de avance          Al mes de Diciembre tenemos una cantidad de 12 en lo Realizado que es un 100 % de avance</p>									

**Alineación al Plan Estatal de Desarrollo**

Eje	Programa Estratégico	Objetivo Programa Estratégico	Línea de Acción	Indicador
Eje 3. Aguascalientes con gobierno íntegro, austero y abierto	3.4. Gestión Pública Integral, Eficiente y de Calidad	3.4.1. Implementar una gestión pública transparente y austera, eficiente y eficaz, orientada a una adecuada administración de los recursos humanos, materiales y servicios del Poder Ejecutivo Estatal.	3.4.1.4. Implementar una adecuada gestión y desarrollo integral del capital humano enfocado a un manejo responsable, eficiente y con calidad del gasto y el presupuesto de servicios personales, así como la profesionalización de los servidores públicos del Gobierno del Estado de Aguascalientes.	3.4.1.4.1. Índice de gestión pública integral, eficiente y de calidad.

Porcentaje de Cumplimiento de las Actualizaciones a la Normatividad	Indicador que mide la armonización normativa interna del Instituto en tiempo y forma legales; con base en las leyes superiores que hayan sido objeto de creación o reforma.	Gestión	a. Eficacia	Porcentaje	Relativo	186.00	216.00	116.13	116.13
 									



## Cuarto Reporte Trimestral de avance de objetivos y metas de los Programas Presupuestarios 2018 de acuerdo al

(Anexo 13)

**Observaciones:** La captura mensual de este indicador se realizó mediante números, por lo que el valor total de 186 de lo Programado, es igual al 100%.  
 Al mes de Mayo tenemos una cantidad de 64 en lo Realizado que es un 34.40 % de avance  
 Al mes de Junio tenemos una cantidad de 88 en lo Realizado que es un 47.31 % de avance  
 Al mes de Julio tenemos una cantidad de 108 en lo Realizado que es un 58 % de avance  
 Al mes de Agosto tenemos una cantidad de 136 en lo Realizado que es un 73.11 % de avance  
 Al mes de Septiembre tenemos una cantidad de 164 en lo Realizado que es un 88.17 % de avance  
 Al mes de Octubre tenemos una cantidad de 183 en lo Realizado que es un 98.38 % de avance  
 Al mes de Noviembre tenemos una cantidad de 201 en lo Realizado que es un 108 % de avance  
 Al mes de Diciembre tenemos una cantidad de 216 en lo Realizado que es un 116.1 % de avance.  
 Se rebasa la meta debido al incremento en publicación de periódicos vespertinos y extraordinarios.

### Alineación al Plan Estatal de Desarrollo

Eje	Programa Estratégico	Objetivo Programa Estratégico	Línea de Acción	Indicador
Eje 2. Aguascalientes derecho, seguro y libre	2.1. Marco Normativo	2.1.1. Consolidar la estructura normativa que permita la construcción de un gobierno efectivo, democrático y transparente.	2.1.1.1. Actualizar las bases normativas e impulsar los mecanismos legales necesarios, a fin de fortalecer las instituciones y organismos públicos.	2.1.1.1.1. Actualización de la normatividad a partir de 2017.

Porcentaje de Cumplimiento de Auditoría de Certificación	Indicador que mide el porcentaje de implementación del Sistema de Gestión de Calidad, el cual se basa en la realización y aprobación de auditoría de certificación.	Estratégico	a. Eficacia	Porcentaje	Absoluto	1.00	0.00	0.00	0.00
--	---	-------------	-------------	------------	----------	------	------	------	------

**Observaciones:** La captura es anual en este indicador se realiza mediante números, por lo que el valor total de 1 de lo Programado, es igual al 100%.  
 No hay avance a la fecha....  
 Debido al incremento en las actividades programadas en el IESPA, no hubo oportunidad de realizar las actividades previas a la auditoría, por lo que se reprogramará al año 2019.





## Cuarto Reporte Trimestral de avance de objetivos y metas de los Programas Presupuestarios 2018 de acuerdo al

(Anexo 13)

### Alineación al Plan Estatal de Desarrollo

Eje	Programa Estratégico	Objetivo Programa Estratégico	Línea de Acción	Indicador
Eje 2. Aguascalientes derecho, seguro y libre	2.3. Estrategia Integral de Seguridad Pública	2.3.3. Fortalecer el desempeño de las instituciones de seguridad pública	2.3.3.1. Mejorar el equipamiento, la infraestructura y la operación de las instituciones de seguridad pública.	2.3.3.1.1. Porcentaje de metas cumplidas en relación a los recursos asignados por la Federación.

Porcentaje de Cumplimiento de Persona Capacitada de Formación Inicial	Indicador que mide el % de Cumplimiento de las personas que han sido capacitadas en Formación Inicial	Gestión	a. Eficacia	Porcentaje	Relativo	1,647.00	1,559.00	94.66	94.66
---	---	---------	-------------	------------	----------	----------	----------	-------	-------

**Observaciones:** La captura mensual de este indicador se realiza mediante números, por lo que el valor total de 1647 de lo Programado, es igual al 100%.  
 Al mes de Mayo tenemos una cantidad de 295 en lo Realizado que es un 17.91 % de avance  
 Al mes de Junio tenemos una cantidad de 474 en lo Realizado que es un 28.78 % de avance  
 Al mes de Julio tenemos una cantidad de 692 en lo Realizado que es un 42.01 % de avance  
 Al mes de Agosto tenemos una cantidad de 966 en lo Realizado que es un 58.66 % de avance  
 Al mes de Septiembre tenemos una cantidad de 1200 en lo Realizado que es un 72.85 % de avance  
 Al mes de Octubre tenemos una cantidad de 1400 en lo Realizado que es un 85.003 % de avance  
 Al mes de Noviembre tenemos una cantidad de 1559 en lo Realizado que es un 94.657 % de avance  
 Al mes de Diciembre tenemos una cantidad de 1559 en lo Realizado que es un 94.657 % de avance  
 No se logro la meta establecida por que las dependencias mandaron menor numero de elementos de los que se habían programado para capacitación.

### Alineación al Plan Estatal de Desarrollo

Eje	Programa Estratégico	Objetivo Programa Estratégico	Línea de Acción	Indicador
Eje 2. Aguascalientes derecho, seguro y libre	2.3. Estrategia Integral de Seguridad Pública	2.3.3. Fortalecer el desempeño de las instituciones de seguridad pública	2.3.3.1. Mejorar el equipamiento, la infraestructura y la operación de las instituciones de seguridad pública.	2.3.3.1.1. Porcentaje de metas cumplidas en relación a los recursos asignados por la Federación.



**Cuarto Reporte Trimestral de avance de objetivos y metas**  
**de los Programas Presupuestarios 2018 de acuerdo al**

(Anexo 13)

Porcentaje de Cumplimiento de Horas Hombre de Capacitación de Formación Inicial	Indicador que mide el % de Cumplimiento de las Horas Hombre de Capacitación que han sido realizadas en la capacitación de Formación Inicial	Gestión	a. Eficacia	Porcentaje	Relativo	304,635.00	268,711.00	88.21	88.21
---	---	---------	-------------	------------	----------	------------	------------	-------	-------

**Observaciones:** La captura mensual de este indicador se realiza mediante números, por lo que el valor total de 304,635 de lo Programado, es igual al 100%.  
 Al mes de Mayo tenemos una cantidad de 48905 en lo Realizado que es un 16 % de avance  
 Al mes de Junio tenemos una cantidad de 82736 en lo Realizado que es un 27.16 % de avance  
 Al mes de Julio tenemos una cantidad de 121,873 en lo Realizado que es un 40 % de avance  
 Al mes de Agosto tenemos una cantidad de 163,976 en lo Realizado que es un 54 % de avance  
 Al mes de Septiembre tenemos una cantidad de 206,096 en lo Realizado que es un 67.65 % de avance  
 Al mes de Octubre tenemos una cantidad de 245,304 en lo Realizado que es un 80.524 % de avance  
 Al mes de Noviembre tenemos una cantidad de 268711 en lo Realizado que es un 88.20 % de avance  
 Al mes de Diciembre tenemos una cantidad de 268711 en lo Realizado que es un 88.20 % de avance  
 Lesiones o deserción de los alumnos de capacitación.

**Alineación al Plan Estatal de Desarrollo**

Eje	Programa Estratégico	Objetivo Programa Estratégico	Línea de Acción	Indicador
Eje 2. Aguascalientes derecho, seguro y libre	2.3. Estrategia Integral de Seguridad Pública	2.3.3. Fortalecer el desempeño de las instituciones de seguridad pública	2.3.3.1. Mejorar el equipamiento, la infraestructura y la operación de las instituciones de seguridad pública.	2.3.3.1.1. Porcentaje de metas cumplidas en relación a los recursos asignados por la Federación.

Porcentaje de Cumplimiento Personal Evaluado	Indicador que mide las Evaluaciones de Competencias Básicas Policiales dirigidas a elementos estatales, municipales, custodia e investigación a fin de identificar el nivel de conocimiento y dominio de las capacidades básicas policiales.	Gestión	a. Eficacia	Porcentaje	Relativo	538.00	523.00	97.21	97.21
--	--	---------	-------------	------------	----------	--------	--------	-------	-------



## Cuarto Reporte Trimestral de avance de objetivos y metas de los Programas Presupuestarios 2018 de acuerdo al

(Anexo 13)

**Observaciones:** La captura mensual de este indicador se realiza mediante números, por lo que el valor total de 538 de lo Programado, es igual al 100%.  
 Al mes de Mayo tenemos una cantidad de 67 en lo Realizado que es un 12.5 % de avance  
 Al mes de Junio seguimos con la cantidad de 67 en lo Realizado que es un 12.5 % de avance  
 Al mes de Julio seguimos con la cantidad de 184 en lo Realizado que es un 34.20 % de avance  
 Al mes de Agosto seguimos con la cantidad de 365 en lo Realizado que es un 67.85 % de avance  
 Al mes de Septiembre tenemos la cantidad de 390 en lo Realizado que es un 72.49 % de avance  
 Al mes de Octubre tenemos la cantidad de 415 en lo Realizado que es un 77.138 % de avance  
 Al mes de Noviembre tenemos la cantidad de 465 en lo Realizado que es un 86.43 % de avance  
 Al mes de Diciembre tenemos la cantidad de 523 en lo Realizado que es un 97.21 % de avance

### Alineación al Plan Estatal de Desarrollo

Eje	Programa Estratégico	Objetivo Programa Estratégico	Línea de Acción	Indicador
Eje 2. Aguascalientes derecho, seguro y libre	2.3. Estrategia Integral de Seguridad Pública	2.3.3. Fortalecer el desempeño de las instituciones de seguridad pública	2.3.3.1. Mejorar el equipamiento, la infraestructura y la operación de las instituciones de seguridad pública.	2.3.3.1.1. Porcentaje de metas cumplidas en relación a los recursos asignados por la Federación.
Porcentaje de Cumplimiento de Persona Capacitada de Posgrados	Indicador que mide el % de Cumplimiento de las personas que han sido capacitadas en Posgrados	Gestión a. Eficacia	Porcentaje Relativo	29.00 24.00 82.76 82.76

**Observaciones:** La captura mensual de este indicador se realiza mediante números y es valor ABSOLUTO , por lo que el valor total de 29 de lo Programado, es igual al 100%.  
 Al mes de Mayo tenemos una cantidad de 26 en lo Realizado que es un 89.65 % de la población de estudiantes inscritos.  
 Al mes de Junio se mantiene la cantidad de 26 en lo Realizado que es un 89.65 % de la población de estudiantes inscritos.  
 Al mes de Julio se mantiene la cantidad de 26 en lo Realizado que es un 89.65 % de la población de estudiantes inscritos.  
 Al mes de Agosto se mantiene la cantidad de 26 en lo Realizado que es un 89.65 % de la población de estudiantes inscritos.  
 Al mes de Septiembre se mantiene la cantidad de 26 en lo Realizado que es un 89.65 % de la población de estudiantes inscritos.  
 Al mes de Octubre tenemos la cantidad de 24 en lo Realizado que es un 82.75 % de la población de estudiantes inscritos.  
 Al mes de Noviembre tenemos la cantidad de 24 en lo Realizado que es un 82.75 % de la población de estudiantes inscritos.  
 Al mes de Diciembre se termino con la cantidad de 24 en lo Realizado que es un 82.75 % de la población de estudiantes inscritos.  
 No se logro el 100% por el incremento en la deserción de los alumnos.



## Cuarto Reporte Trimestral de avance de objetivos y metas de los Programas Presupuestarios 2018 de acuerdo al

(Anexo 13)

### Alineación al Plan Estatal de Desarrollo

Eje	Programa Estratégico	Objetivo Programa Estratégico	Línea de Acción	Indicador
Eje 2. Aguascalientes derecho, seguro y libre	2.3. Estrategia Integral de Seguridad Pública	2.3.3. Fortalecer el desempeño de las instituciones de seguridad pública	2.3.3.1. Mejorar el equipamiento, la infraestructura y la operación de las instituciones de seguridad pública.	2.3.3.1.1. Porcentaje de metas cumplidas en relación a los recursos asignados por la Federación.

Porcentaje de Cumplimiento de Persona Capacitada de Formación Continua	Indicador que mide el % de Cumplimiento de las personas que han sido capacitadas en Formación Continua	Gestión	a. Eficacia	Porcentaje	Relativo	1,753.00	1,744.00	99.49	99.49
--	--	---------	-------------	------------	----------	----------	----------	-------	-------

**Observaciones:** La captura mensual de este indicador se realiza mediante números, por lo que el valor total de 1753 de lo Programado, es igual al 100%.  
 Al mes de Mayo tenemos una cantidad de 67 en lo Realizado que es un 3.82 % de avance  
 Al mes de Junio tenemos una cantidad de 188 en lo Realizado que es un 10.72 % de avance  
 Al mes de Julio tenemos una cantidad de 501 en lo Realizado que es un 28.57 % de avance  
 Al mes de Agosto tenemos una cantidad de 1154 en lo Realizado que es un 65.83 % de avance  
 Al mes de Septiembre tenemos una cantidad de 1367 en lo Realizado que es un 77.98 % de avance  
 Al mes de Octubre tenemos una cantidad de 1522 en lo Realizado que es un 86.823 % de avance  
 Al mes de Noviembre tenemos una cantidad de 1676 en lo Realizado que es un 95.60 % de avance  
 Al mes de Diciembre tenemos una cantidad de 1744 en lo Realizado que es un 99.49 % de avance

### Alineación al Plan Estatal de Desarrollo

Eje	Programa Estratégico	Objetivo Programa Estratégico	Línea de Acción	Indicador
Eje 2. Aguascalientes derecho, seguro y libre	2.3. Estrategia Integral de Seguridad Pública	2.3.3. Fortalecer el desempeño de las instituciones de seguridad pública	2.3.3.1. Mejorar el equipamiento, la infraestructura y la operación de las instituciones de seguridad pública.	2.3.3.1.1. Porcentaje de metas cumplidas en relación a los recursos asignados por la Federación.

Porcentaje de Cumplimiento de Horas Hombre de Capacitación de Formación Continua	Indicador que mide el % de Cumplimiento de las Horas Hombre de Capacitación que han sido realizadas en la capacitación de Formación Continua	Gestión	a. Eficacia	Porcentaje	Relativo	62,050.00	67,215.00	108.32	108.32
--	--	---------	-------------	------------	----------	-----------	-----------	--------	--------

## Cuarto Reporte Trimestral de avance de objetivos y metas de los Programas Presupuestarios 2018 de acuerdo al

(Anexo 13)

**Observaciones:** La captura mensual de este indicador se realiza mediante números, por lo que el valor total de 62,050 de lo Programado, es igual al 100%.  
 Al mes de Mayo tenemos una cantidad de 2680 en lo Realizado que es un 4.31 % de avance  
 Al mes de Junio tenemos una cantidad de 6370 en lo Realizado que es un 10.27 % de avance  
 Al mes de Julio tenemos una cantidad de 16180 en lo Realizado que es un 26.07 % de avance  
 Al mes de Agosto tenemos una cantidad de 41170 en lo Realizado que es un 66.35% de avance  
 Al mes de Septiembre tenemos una cantidad de 51510 en lo Realizado que es un 83% de avance  
 Al mes de Octubre tenemos una cantidad de 57910 en lo Realizado que es un 93.328 % de avance  
 Al mes de Noviembre tenemos una cantidad de 64595 en lo Realizado que es un 104.1 % de avance. Lo que indica que se cumplió la Meta.  
 Al mes de Noviembre tenemos una cantidad de 67215 en lo Realizado que es un 108.32 % de avance. Lo que indica que se cumplió la Meta.

### Alineación al Plan Estatal de Desarrollo

Eje	Programa Estratégico	Objetivo Programa Estratégico	Línea de Acción	Indicador					
Eje 2. Aguascalientes derecho, seguro y libre	2.3. Estrategia Integral de Seguridad Pública	2.3.3. Fortalecer el desempeño de las instituciones de seguridad pública	2.3.3.1. Mejorar el equipamiento, la infraestructura y la operación de las instituciones de seguridad pública.	2.3.3.1.1. Porcentaje de metas cumplidas en relación a los recursos asignados por la Federación.					
Porcentaje de Cumplimiento de Horas Hombre de Capacitación de Posgrados	Indicador que mide el % de Cumplimiento de las Horas Hombre de Capacitación que han sido realizadas en la capacitación de Posgrados	Gestión	a. Eficacia	Porcentaje	Relativo	10,090.00	10,278.00	101.86	101.86

**Observaciones:** La captura mensual de este indicador se realiza mediante números, por lo que el valor total de 10,090 de lo Programado, es igual al 100%.  
 Al mes de Mayo tenemos una cantidad de 3070 en lo Realizado que es un 30.42 % de avance  
 Al mes de Junio tenemos una cantidad de 4110 en lo Realizado que es un 40.73 % de avance  
 Al mes de Julio tenemos una cantidad de 5150 en lo Realizado que es un 51.04 % de avance  
 Al mes de Agosto tenemos una cantidad de 6190 en lo Realizado que es un 62 % de avance  
 Al mes de Septiembre tenemos una cantidad de 7230 en lo Realizado que es un 71.65 % de avance  
 Al mes de Octubre tenemos una cantidad de 8190 en lo Realizado que es un 81.169 % de avance  
 Al mes de Noviembre tenemos una cantidad de 9294 en lo Realizado que es un 92.11 % de avance  
 Al mes de Diciembre tenemos una cantidad de 10278 en lo Realizado que es un 101.86 % de avance. Lo que representa que se cumplió la meta.



## Cuarto Reporte Trimestral de avance de objetivos y metas de los Programas Presupuestarios 2018 de acuerdo al

(Anexo 13)

### Alineación al Plan Estatal de Desarrollo

Eje	Programa Estratégico	Objetivo Programa Estratégico	Línea de Acción	Indicador
Eje 2. Aguascalientes derecho, seguro y libre	2.3. Estrategia Integral de Seguridad Pública	2.3.3. Fortalecer el desempeño de las instituciones de seguridad pública	2.3.3.1. Mejorar el equipamiento, la infraestructura y la operación de las instituciones de seguridad pública.	2.3.3.1.1. Porcentaje de metas cumplidas en relación a los recursos asignados por la Federación.

Porcentaje de Cumplimiento de Servicios	Indicador que mide los Servicios Implementados de Atención Integral a los Alumnos del IIESPA para fortalecer su formación	Gestión	a. Eficacia	Porcentaje	Relativo	2.00	2.00	100.00	100.00
---	---	---------	-------------	------------	----------	------	------	--------	--------

**Observaciones:** La captura mensual de este indicador se realiza mediante números, por lo que el valor total de 2 de lo Programado, es igual al 100%.  
No hay avance hasta Octubre.  
Al mes de Noviembre tenemos una cantidad de 1 en lo Realizado que es un 50 % de avance  
Al mes de Diciembre tenemos una cantidad de 2 en lo Realizado que es un 100 % de avance. Lo que representa que se cumplió la meta

### Alineación al Plan Estatal de Desarrollo

Eje	Programa Estratégico	Objetivo Programa Estratégico	Línea de Acción	Indicador
Eje 2. Aguascalientes derecho, seguro y libre	2.3. Estrategia Integral de Seguridad Pública	2.3.3. Fortalecer el desempeño de las instituciones de seguridad pública	2.3.3.1. Mejorar el equipamiento, la infraestructura y la operación de las instituciones de seguridad pública.	2.3.3.1.1. Porcentaje de metas cumplidas en relación a los recursos asignados por la Federación.

Porcentaje de Cumplimiento de Oferta Educativa	Indicador que mide las diversas opciones de formación y capacitación, en ambientes tradicionales, virtuales y combinados.	Estratégico	a. Eficacia	Porcentaje	Relativo	1.00	0.00	0.00	0.00
--	---	-------------	-------------	------------	----------	------	------	------	------

**Observaciones:** La captura de este indicador es Anual y sera capturado en numero por lo que el 1 de lo programado representa el 100%.  
a la fecha no hay avance Mensual.  
No hubo resultados por que se esta trabajando en planes y programas de Estudios de la Licenciatura en Seguridad Publica.





## Cuarto Reporte Trimestral de avance de objetivos y metas de los Programas Presupuestarios 2018 de acuerdo al

(Anexo 13)

### Alineación al Plan Estatal de Desarrollo

Eje	Programa Estratégico	Objetivo Programa Estratégico	Línea de Acción	Indicador
Eje 2. Aguascalientes derecho, seguro y libre	2.3. Estrategia Integral de Seguridad Pública	2.3.3. Fortalecer el desempeño de las instituciones de seguridad pública	2.3.3.1. Mejorar el equipamiento, la infraestructura y la operación de las instituciones de seguridad pública.	2.3.3.1.1. Porcentaje de metas cumplidas en relación a los recursos asignados por la Federación.

Porcentaje de Cumplimiento de Plantilla Docente Certificada	Indicador que mide que instructores evaluadores obtengan la certificación en todas las habilidades	Estratégico	a. Eficacia	Porcentaje	Relativo	11.00	19.00	172.73	172.73
---	--	-------------	-------------	------------	----------	-------	-------	--------	--------

**Observaciones:**

La captura de este indicador es Anual y sera capturado en numero por lo que el 11 de lo programado representa el 100%.  
Al mes de Agosto se registra 19 en lo realizado, lo que representa un 172.73 %. que significa que se cumplió la meta programada  
Al mes de Septiembre seguimos con un 172.73 % de avance.  
Sin cambios al mes de Octubre seguimos con un 172.73 % de avance.  
Sin cambios al mes de Noviembre seguimos con un 172.73 % de avance.  
Al mes de Diciembre concluyó lo realizado con un 172.73 % de avance.

Se rebaso la meta debido a que se recibió una convocatoria para instructores evaluadores para Policía de Investigación que no tenia prevista por que era del 2017.

### Alineación al Plan Estatal de Desarrollo

Eje	Programa Estratégico	Objetivo Programa Estratégico	Línea de Acción	Indicador
Eje 2. Aguascalientes derecho, seguro y libre	2.3. Estrategia Integral de Seguridad Pública	2.3.3. Fortalecer el desempeño de las instituciones de seguridad pública	2.3.3.1. Mejorar el equipamiento, la infraestructura y la operación de las instituciones de seguridad pública.	2.3.3.1.1. Porcentaje de metas cumplidas en relación a los recursos asignados por la Federación.

## Cuarto Reporte Trimestral de avance de objetivos y metas de los Programas Presupuestarios 2018 de acuerdo al

(Anexo 13)

Porcentaje de Cumplimiento de Convenios Realizados	Indicador que mide la celebración de convenios para el fortalecimiento institucional. Indicador que mide la eficiencia de la celebración de convenios, el cual relaciona los convenios programados contra los convenios realizados. Estos convenios muestran el fortalecimiento del IESPA al expandir sus ví	Gestión	a. Eficacia	Porcentaje	Relativo	13.00	9.00	69.23	69.23
--	--	---------	-------------	------------	----------	-------	------	-------	-------

**Observaciones:** La captura mensual de este indicador se realiza mediante números, por lo que el valor total de 13 de lo Programado, es igual al 100%.  
 Al mes de Mayo tenemos una cantidad de 2 en lo Realizado que es un 15.40 % de avance  
 Al mes de Junio tenemos una cantidad de 3 en lo Realizado que es un 23.07 % de avance  
 Al mes de Julio tenemos una cantidad de 4 en lo Realizado que es un 30.76 % de avance  
 Al mes de Agosto tenemos una cantidad de 4 en lo Realizado que es un 30.76 % de avance  
 Al mes de Septiembre no hay movimiento y seguimos con la cantidad de 4 en lo Realizado que es un 30.76 % de avance  
 Al mes de Octubre tenemos una cantidad de 6 en lo Realizado que es un 46.154 % de avance  
 Al mes de Noviembre tenemos una cantidad de 7 en lo Realizado que es un 53.84 % de avance  
 Al mes de Diciembre tenemos una cantidad de 9 en lo Realizado que es un 69.23 % de avance  
 No se logro el 100% programado, al no concretarse las negociaciones programadas.

### Alineación al Plan Estatal de Desarrollo

Eje	Programa Estratégico	Objetivo Programa Estratégico	Línea de Acción	Indicador
Eje 2. Aguascalientes derecho, seguro y libre	2.3. Estrategia Integral de Seguridad Pública	2.3.1. Garantizar la seguridad, la integridad y el patrimonio de los habitantes del estado de Aguascalientes.	2.3.1.1. Consolidar vínculos entre las instituciones de los tres órdenes de gobierno para prevenir el delito y atender la violencia, la delincuencia común y el tráfico y narcotráfico.	2.3.1.1.1. Porcentaje de operaciones policiales coordinadas.

Porcentaje de Cumplimiento en Participación de Eventos	Indicador que mide las acciones hacia otros sectores bajo convenios establecidos e invitaciones para dar a conocer nuestras actividades, difundirlas, compartirlas y lograr el intercambio para beneficio de nuestro público y beneficio de otras instancias.	Gestión	a. Eficacia	Porcentaje	Relativo	40.00	155.00	387.50	387.50
--	---	---------	-------------	------------	----------	-------	--------	--------	--------



## Cuarto Reporte Trimestral de avance de objetivos y metas de los Programas Presupuestarios 2018 de acuerdo al

(Anexo 13)

**Observaciones:** La captura mensual de este indicador se realiza mediante números, por lo que el valor total de 40 de lo Programado, es igual al 100%.  
 Al mes de Mayo tenemos una cantidad de 59 en lo Realizado que es un 147.5% de avance. Lo que representa que ya se cumplió la meta del 100%  
 Al mes de Junio tenemos una cantidad de 72 en lo Realizado que es un 180 % de avance. Lo que representa que ya se alcanzo la meta del 100%  
 Al mes de Julio tenemos una cantidad de 83 en lo Realizado que es un 207% de avance. Lo que representa que ya se alcanzo la meta del 100%  
 Al mes de Agosto tenemos una cantidad de 97 en lo Realizado que es un 243% de avance. Lo que representa que ya se rebasó la meta del 100%  
 Al mes de Septiembre tenemos una cantidad de 113 en lo Realizado que es un 282.5% de avance. Lo que representa que ya se rebasó la meta del 100%  
 Al mes de Octubre tenemos una cantidad de 133 en lo Realizado que es un 332.5% de avance. Lo que representa que ya se rebasó la meta del 100%  
 Al mes de Noviembre tenemos una cantidad de 149 en lo Realizado que es un 372.5% de avance. Lo que representa que ya se rebasó la meta del 100%  
 Al mes de Diciembre tenemos una cantidad de 155 en lo Realizado que es un 387.5% de avance. Lo que representa que ya se rebasó la meta del 100%  
 De acuerdo a las actividades programadas se rebasaron los números proyectados, ya que en el año 2018 hubo una mayor demanda por parte de los diferentes sectores de la ciudadanía para llevar acabo los programas que se ofrecen, y su vez las actividades académicas aumentaron y con esto el área aumenta la difusión sobre el trabajo que se realiza día con día. Los lazos entre dependencias gubernamentales se fortalecieron realizándose nuevas actividades.


### Alineación al Plan Estatal de Desarrollo

Eje	Programa Estratégico	Objetivo Programa Estratégico	Línea de Acción	Indicador
Eje 2. Aguascalientes derecho, seguro y libre	2.3. Estrategia Integral de Seguridad Pública	2.3.1. Garantizar la seguridad, la integridad y el patrimonio de los habitantes del estado de Aguascalientes.	2.3.1.1. Consolidar vínculos entre las instituciones de los tres órdenes de gobierno para prevenir el delito y atender la violencia, la delincuencia común y el tráfico y narcotráfico.	2.3.1.1.1. Porcentaje de operaciones policiales coordinadas.

Porcentaje de Cumplimiento de Implementación de Programas de Prevención	Indicador que mide el fortalecimiento de la cultura con actividades diversas a través del acercamiento con las comunidades escolares y sociales, en ambas direcciones.	Gestión	a. Eficacia	Porcentaje	Relativo	41.00	67.00	163.41	163.41
---	--	---------	-------------	------------	----------	-------	-------	--------	--------

**Observaciones:** La captura mensual de este indicador se realizó mediante números, por lo que el valor total de 41 de lo Programado, es igual al 100%.  
 Al mes de Mayo tenemos una cantidad de 27 en lo Realizado que es un 65.85 % de avance  
 Al mes de Junio tenemos una cantidad de 39 en lo Realizado que es un 95.12 % de avance  
 Al mes de Julio tenemos una cantidad de 42 en lo Realizado que es un 102.43 % de avance. Lo que representa que se alcanzo la meta programada.  
 Al mes de Agosto tenemos una cantidad de 46 en lo Realizado que es un 112.19 % de avance. Lo que representa que se rebasó la meta programada.  
 Al mes de Septiembre tenemos una cantidad de 50 en lo Realizado que es un 121.95 % de avance. Lo que representa que se rebasó la meta programada.  
 Al mes de Octubre tenemos una cantidad de 56 en lo Realizado que es un 136.59 % de avance. Lo que representa que se rebasó la meta programada.  
 Al mes de Noviembre tenemos una cantidad de 62 en lo Realizado que es un 151.22% de avance. Lo que representa que se rebasó la meta programada.  
 Al mes de Diciembre tenemos una cantidad de 67 en lo Realizado que es un 163.41 % de avance. Lo que representa que se rebasó la meta programada.

Al darse una plática y/o conferencia sobre los problemas sociales que sufre la sociedad; en particular los adolescentes y los niños de nuestra entidad, los maestros y padres de familia al ser de su agrado pasan los datos del Instituto a otras instituciones de educación, las mismas que solicitaron los programas y es así que aumento la programación establecida del año 2018





## Cuarto Reporte Trimestral de avance de objetivos y metas de los Programas Presupuestarios 2018 de acuerdo al

Plan Estatal de Desarrollo 2018-2022

(Anexo 13)

### Alineación al Plan Estatal de Desarrollo

Eje	Programa Estratégico	Objetivo Programa Estratégico	Línea de Acción	Indicador
Eje 2. Aguascalientes derecho, seguro y libre	2.3. Estrategia Integral de Seguridad Pública	2.3.1. Garantizar la seguridad, la integridad y el patrimonio de los habitantes del estado de Aguascalientes.	2.3.1.1. Consolidar vínculos entre las instituciones de los tres órdenes de gobierno para prevenir el delito y atender la violencia, la delincuencia común y el tráfico y narcotráfico.	2.3.1.1.1. Porcentaje de operaciones policiales coordinadas.

# INSTITUTO ESTATAL DE SEGURIDAD PÚBLICA DE AGUASCALIENTES

## ESTADO DE AGUASCALIENTES

### Relación de Bienes que Componen su Patrimonio

AI 31/12/2018

Fecha y hora de impresión | 25/ene/2019 08:32 a.m.

Código	Descripción del Bien	Valor en Libros
5110100001-1	ARCHIVERO DE MADERA	\$1.00
5110100001-2	ARCHIVERO DE MADERA	\$1.00
5110100024-1	CONTRA ESCRITORIO	\$1.00
5110100028-1	ESCRITORIO	\$1.00
5110100028-10	ESCRITORIO	\$147.65
5110100028-11	ESCRITORIO	\$147.65
5110100028-12	ESCRITORIO	\$147.65
5110100028-13	ESCRITORIO	\$147.65
5110100028-14	ESCRITORIO	\$147.65
5110100028-15	ESCRITORIO	\$147.65
5110100028-16	ESCRITORIO	\$147.65
5110100028-17	ESCRITORIO	\$147.65
5110100028-18	ESCRITORIO	\$180.94
5110100028-19	ESCRITORIO	\$180.94
5110100028-2	ESCRITORIO	\$1.00
5110100028-20	ESCRITORIO	\$180.94
5110100028-21	ESCRITORIO	\$180.94
5110100028-22	ESCRITORIO	\$180.94
5110100028-23	ESCRITORIO	\$180.94
5110100028-24	ESCRITORIO	\$180.94
5110100028-25	ESCRITORIO	\$180.94
5110100028-26	ESCRITORIO	\$180.94
5110100028-27	ESCRITORIO	\$180.94
5110100028-28	ESCRITORIO	\$180.94
5110100028-29	ESCRITORIO	\$180.94
5110100028-3	ESCRITORIO	\$147.65
5110100028-30	ESCRITORIO	\$180.94
5110100028-31	ESCRITORIO	\$180.94
5110100028-32	ESCRITORIO	\$180.94
5110100028-33	ESCRITORIO	\$180.94
5110100028-34	ESCRITORIO	\$180.94
5110100028-4	ESCRITORIO	\$147.65

<b>Código</b>	<b>Descripción del Bien</b>	<b>Valor en Libros</b>
5110100028-5	ESCRITORIO	\$147.65
5110100028-6	ESCRITORIO	\$147.65
5110100028-7	ESCRITORIO	\$147.65
5110100028-8	ESCRITORIO	\$147.65
5110100028-9	ESCRITORIO	\$147.65
5110100039-1	LIBRERO DE MADERA	\$1.00
5110100050-1	MESA DE JUNTAS DE MADERA	\$1.00
5110100050-2	MESA DE JUNTAS DE MADERA	\$1.00
5110100071-100	PINTARRON	\$1,416.36
5110100071-101	PINTARRON	\$1,416.36
5110100071-102	PINTARRON	\$1,416.36
5110100088-1	SILLÓN	\$1,580.28
5110100096-1	ANAQUEL	\$184.09
5110100096-10	ANAQUEL	\$236.37
5110100096-2	ANAQUEL	\$184.09
5110100096-3	ANAQUEL	\$184.09
5110100096-4	ANAQUEL	\$262.21
5110100096-5	ANAQUEL	\$262.21
5110100096-6	ANAQUEL	\$236.36
5110100096-7	ANAQUEL	\$236.36
5110100096-8	ANAQUEL	\$236.36
5110100096-9	ANAQUEL	\$236.36
5110100097-1	SILLÓN GIRATORIO CON RUEDAS	\$764.50
5110100099-1	CREDENZA	\$1.00
5110100099-2	CREDENZA	\$187.45
5110100100-30	SILLA GIRATORIA CON RUEDAS	\$1,189.48
5120100008-1	RACKS DE COMPUTO	\$1.00
5120100008-5	RACKS DE COMPUTO	\$1,630.54
5150100012-3	CONVERTIDOR DIGITAL-ANALÓGICO	\$1,418.56
5150100012-4	CONVERTIDOR DIGITAL-ANALÓGICO	\$1,418.56
5150100019-1	DISCO DURO EXTERNO	\$1.00
5150100019-6	DISCO DURO EXTERNO	\$1,064.16

<b>Código</b>	<b>Descripción del Bien</b>	<b>Valor en Libros</b>
5150100027-1	EQUIPO DE SEGURIDAD TIPO HARDWARE, CON PROTOCOLOS	\$1.00
5150100029-15	EQUIPO MULTIFUNCIONES (SCANNER, COPIADORA, IMPRESORA,)	\$2,528.85
5150100041-1	IMPRESORA INYECCIÓN DE TINTA PARA MICROCOMPUTADORA	\$1.00
5150100042-1	IMPRESORA LASSER	\$1.00
5150100043-1	IMPRESORA PARA CÓDIGO DE BARRAS	\$1.00
5150100056-1	LECTOR ÓPTICO	\$1.00
5150100066-1	MICROCOMPUTADORA PORTATIL -- LAPTOP--	\$1.00
5150100066-2	MICROCOMPUTADORA PORTATIL -- LAPTOP--	\$1.00
5150100066-3	MICROCOMPUTADORA PORTATIL -- LAPTOP--	\$1.00
5150100067-1	MICROCOMPUTADORA	\$1.00
5150100067-10	MICROCOMPUTADORA	\$1.00
5150100067-11	MICROCOMPUTADORA	\$1.00
5150100067-12	MICROCOMPUTADORA	\$1.00
5150100067-13	MICROCOMPUTADORA	\$1.00
5150100067-14	MICROCOMPUTADORA	\$1.00
5150100067-15	MICROCOMPUTADORA	\$1.00
5150100067-16	MICROCOMPUTADORA	\$1.00
5150100067-17	MICROCOMPUTADORA	\$1.00
5150100067-2	MICROCOMPUTADORA	\$1.00
5150100067-3	MICROCOMPUTADORA	\$1.00
5150100067-4	MICROCOMPUTADORA	\$1.00
5150100067-5	MICROCOMPUTADORA	\$1.00
5150100067-6	MICROCOMPUTADORA	\$1.00
5150100067-7	MICROCOMPUTADORA	\$1.00
5150100067-8	MICROCOMPUTADORA	\$1.00
5150100067-9	MICROCOMPUTADORA	\$1.00
5150100085-1	SCANNER	\$1.00
5150100085-2	SCANNER	\$1.00
5150100089-1	SERVIDOR	\$1.00
5150100097-1	SWITCH	\$1.00
5150100097-20	SWITCH	\$2,464.74
5150100097-21	SWITCH	\$2,464.74

<b>Código</b>	<b>Descripción del Bien</b>	<b>Valor en Libros</b>
5150100097-22	SWITCH	\$2,464.74
5150100097-23	SWITCH	\$2,464.74
5150100101-1	TABLET	\$1.00
5150100125-5	SIMULADOR DE TIRO VIRTUAL	\$1,823,202.91
5150100133-1	TELÉFONO INALAMBRICO	\$652.22
5150100134-1	TELEFONO ALAMBRICO	\$332.69
5150100134-10	TELEFONO ALAMBRICO	\$332.69
5150100134-11	TELEFONO ALAMBRICO	\$332.69
5150100134-12	TELEFONO ALAMBRICO	\$332.69
5150100134-2	TELEFONO ALAMBRICO	\$332.69
5150100134-3	TELEFONO ALAMBRICO	\$332.69
5150100134-4	TELEFONO ALAMBRICO	\$332.69
5150100134-5	TELEFONO ALAMBRICO	\$332.69
5150100134-6	TELEFONO ALAMBRICO	\$332.69
5150100134-7	TELEFONO ALAMBRICO	\$332.69
5150100134-8	TELEFONO ALAMBRICO	\$332.69
5150100134-9	TELEFONO ALAMBRICO	\$332.69
5190100009-1	BÁSCULA DE PATIN	\$309.66
5190100016-1	CAMPANA EXTRACCIÓN	\$1,134.83
5190100016-2	CAMPANA EXTRACCIÓN	\$1,271.30
5190100032-1	CIRCUITO CERRADO DE TELEVISIÓN	\$1,776.38
5190100032-10	CIRCUITO CERRADO DE TELEVISIÓN	\$1,776.38
5190100032-11	CIRCUITO CERRADO DE TELEVISIÓN	\$1,776.38
5190100032-12	CIRCUITO CERRADO DE TELEVISIÓN	\$1,776.38
5190100032-13	CIRCUITO CERRADO DE TELEVISIÓN	\$1,776.38
5190100032-2	CIRCUITO CERRADO DE TELEVISIÓN	\$1,776.38
5190100032-3	CIRCUITO CERRADO DE TELEVISIÓN	\$1,776.38
5190100032-4	CIRCUITO CERRADO DE TELEVISIÓN	\$1,776.38
5190100032-5	CIRCUITO CERRADO DE TELEVISIÓN	\$1,776.38
5190100032-6	CIRCUITO CERRADO DE TELEVISIÓN	\$1,776.38
5190100032-7	CIRCUITO CERRADO DE TELEVISIÓN	\$1,776.38
5190100032-8	CIRCUITO CERRADO DE TELEVISIÓN	\$1,776.38

# INSTITUTO ESTATAL DE SEGURIDAD PÚBLICA DE AGUASCALIENTES

## ESTADO DE AGUASCALIENTES

### Relación de Bienes que Componen su Patrimonio

AI 31/12/2018

Fecha y hora de impresión | 25/ene/2019 08:32 a.m.

Código	Descripción del Bien	Valor en Libros
5190100032-9	CIRCUITO CERRADO DE TELEVISIÓN	\$1,776.38
5190100046-1	DISPLAY DE ATENCIÓN EN VENTANILLA	\$3,566.95
5190100046-2	DISPLAY DE ATENCIÓN EN VENTANILLA	\$1.00
5190100046-3	DISPLAY DE ATENCIÓN EN VENTANILLA	\$1.00
5190100054-1	ENGARGOLADORA	\$1.00
5190100067-1	ESTUFÓN	\$469.27
5190100082-1	HORNO COCINA (GAS O ELÉCTRICO)	\$10,723.10
5190100097-1	LAVADORA TRASTOS	\$2,487.00
5190100118-1	MÁQUINA ESCRIBIR ELECTRÓNICA	\$1.00
5190100142-1	PLANCHA DE ACERO INOXIDABLE	\$991.68
5190100156-1	RELOJ CHECADOR	\$1.00
5190100156-2	RELOJ CHECADOR	\$1,076.91
5190100186-1	TRITURADORA DE PAPEL	\$1,963.86
5190100187-1	BASE PARA HORNO	\$1,134.71
5190100188-1	FREGADERO DE ACERO INOXIDABLE	\$460.95
5190100188-2	FREGADERO DE ACERO INOXIDABLE	\$819.16
5190100188-3	FREGADERO DE ACERO INOXIDABLE	\$510.62
5190100189-1	FRIGOBAR	\$474.64
5190100190-1	GARABATO PARA OLLAS	\$189.59
5190100191-1	MESA REDONDA PARA COMEDOR	\$200.91
5190100191-10	MESA REDONDA PARA COMEDOR	\$200.91
5190100191-11	MESA REDONDA PARA COMEDOR	\$200.91
5190100191-12	MESA REDONDA PARA COMEDOR	\$200.90
5190100191-2	MESA REDONDA PARA COMEDOR	\$200.91
5190100191-3	MESA REDONDA PARA COMEDOR	\$200.91
5190100191-4	MESA REDONDA PARA COMEDOR	\$200.91
5190100191-5	MESA REDONDA PARA COMEDOR	\$200.91
5190100191-6	MESA REDONDA PARA COMEDOR	\$200.91
5190100191-7	MESA REDONDA PARA COMEDOR	\$200.91
5190100191-8	MESA REDONDA PARA COMEDOR	\$200.91
5190100191-9	MESA REDONDA PARA COMEDOR	\$200.91
5190100192-1	MESA RECIBIDORA DE LOZA	\$541.45

Código	Descripción del Bien	Valor en Libros
5190100192-2	MESA RECIBIDORA DE LOZA	\$464.79
5190100193-1	MESA MOVIL	\$290.22
5190100193-2	MESA MOVIL	\$290.22
5190100194-1	MESA DE TRABAJO CENTRAL	\$400.80
5190100195-1	MESA TIPO GABINETE	\$2,462.17
5190100195-2	MESA TIPO GABINETE	\$830.31
5190100195-3	MESA TIPO GABINETE	\$2,341.56
5190100195-4	MESA TIPO GABINETE	\$615.04
5190100196-1	REPISA DE ACERO INOXIDABLE	\$288.68
5190100196-2	REPISA DE ACERO INOXIDABLE	\$161.23
5190100196-3	REPISA DE ACERO INOXIDABLE	\$160.49
5210100001-1	AMPLIFICADOR DE SEÑAL DE AUDIO	\$1.00
5210100015-31	BOCINA	\$718.63
5210100015-32	BOCINA	\$832.51
5210100048-1	MICRÓFONO INALÁMBRICO CON RECEPTOR Y TRANSMISOR	\$1.00
5210100048-18	MICRÓFONO INALÁMBRICO CON RECEPTOR Y TRANSMISOR	\$6,167.48
5210100048-2	MICRÓFONO INALÁMBRICO CON RECEPTOR Y TRANSMISOR	\$1.00
5210100048-3	MICRÓFONO INALÁMBRICO CON RECEPTOR Y TRANSMISOR	\$1.00
5210100060-1	PANTALLA PROYECTOR	\$1.00
5210100060-2	PANTALLA PROYECTOR	\$1.00
5210100080-1	PROYECTOR	\$1.00
5210100080-2	PROYECTOR	\$1.00
5210100080-3	PROYECTOR	\$1.00
5210100080-4	PROYECTOR	\$1.00
5210100080-5	PROYECTOR	\$1.00
5210100080-6	PROYECTOR	\$1.00
5210100080-7	PROYECTOR	\$1.00
5210100086-1	TELEVISIÓN	\$1.00
5210100086-2	TELEVISIÓN	\$1.00
5230100011-1	CÁMARA DE VÍDEO	\$1.00
5230100012-1	CÁMARA FOTOGRÁFICA DIGITAL	\$1.00
5230100012-10	CÁMARA FOTOGRÁFICA DIGITAL	\$3,141.73



Código	Descripción del Bien	Valor en Libros
5310100212-1	MICROSCOPIOS	\$6,639.72
5310100276-1	VITRINA PARA MEDICINA	\$1.00
5310100276-2	VITRINA PARA MEDICINA	\$1.00
5320100020-1	BÁSCULA ESTADÍMETRO	\$1.00
5320100020-2	BÁSCULA ESTADÍMETRO	\$1.00
5320100022-6	BAUMANOMETRO	\$628.25
5320100184-1	ESTUCHE DIAGNÓSTICO (JGO. DE)	\$1.00
5320100184-2	ESTUCHE DIAGNÓSTICO (JGO. DE)	\$1.00
5320100184-3	ESTUCHE DIAGNÓSTICO (JGO. DE)	\$1.00
5320100215-1	GLUCOMETRO	\$1,463.78
5410100002-1	AUTOMOVILES	\$1.00
5410100013-1	CAMIONETA SUV'S	\$501,858.00
5610100016-1	PODADOR	\$1.00
5610100016-2	PODADOR	\$1.00
5610100016-3	PODADOR	\$160.42
5610100016-4	PODADOR	\$1,306.31
5610100016-5	PODADOR	\$2,228.63
5610100016-6	PODADOR	\$1.00
5610100016-7	PODADOR	\$1.00
5620100091-1	EQUIPO CIRCULADOR AGUA	\$66.43
5620100091-2	EQUIPO CIRCULADOR AGUA	\$1.00
5620100091-3	EQUIPO CIRCULADOR AGUA	\$1.00
5620100143-2	HIDROLAVADORA	\$31,610.00
5620100258-1	SOPLADORA INDUSTRIAL	\$187.13
5640100001-1	Sistemas de aire acondicionado, calefacción y de refrigeración industrial y comercial	\$202.41
5640100001-10	Sistemas de aire acondicionado, calefacción y de refrigeración industrial y comercial	\$202.41
5640100001-11	Sistemas de aire acondicionado, calefacción y de refrigeración industrial y comercial	\$1,039.02
5640100001-12	Sistemas de aire acondicionado, calefacción y de refrigeración industrial y comercial	\$1,024.00
5640100001-13	Sistemas de aire acondicionado, calefacción y de refrigeración industrial y comercial	\$4,962.25
5640100001-2	Sistemas de aire acondicionado, calefacción y de refrigeración industrial y comercial	\$202.41
5640100001-3	Sistemas de aire acondicionado, calefacción y de refrigeración industrial y comercial	\$202.41
5640100001-4	Sistemas de aire acondicionado, calefacción y de refrigeración industrial y comercial	\$202.41

<b>Código</b>	<b>Descripción del Bien</b>	<b>Valor en Libros</b>
5640100001-5	Sistemas de aire acondicionado, calefacción y de refrigeración industrial y comercial	\$202.41
5640100001-6	Sistemas de aire acondicionado, calefacción y de refrigeración industrial y comercial	\$202.41
5640100001-7	Sistemas de aire acondicionado, calefacción y de refrigeración industrial y comercial	\$202.41
5640100001-8	Sistemas de aire acondicionado, calefacción y de refrigeración industrial y comercial	\$202.41
5640100001-9	Sistemas de aire acondicionado, calefacción y de refrigeración industrial y comercial	\$202.41
5650100008-1	APARATO TELEFÓNICO	\$2,036.22
5650100008-2	APARATO TELEFÓNICO	\$2,036.22
5650100008-3	APARATO TELEFÓNICO	\$2,036.22
5650100008-4	APARATO TELEFÓNICO	\$2,036.22
5650100008-5	APARATO TELEFÓNICO	\$2,036.22
5650100008-6	APARATO TELEFÓNICO	\$2,036.22
5650100008-69	APARATO TELEFÓNICO	\$337.99
5650100008-7	APARATO TELEFÓNICO	\$2,036.22
5650100008-70	APARATO TELEFÓNICO	\$337.99
5650100008-71	APARATO TELEFÓNICO	\$337.99
5650100008-8	APARATO TELEFÓNICO	\$2,036.22
5650100016-1	CONMUTADOR TELEFÓNICO AUTOMÁTICO	\$2,036.22
5650100016-2	CONMUTADOR TELEFÓNICO AUTOMÁTICO	\$2,036.22
5650100045-1	MEZCLADORA	\$1.00
5650100063-31	RADIO ONDA CORTA Y/O LARGA (TRANSMISOR Y RECEPTOR)	\$2,092.62
5650100063-32	RADIO ONDA CORTA Y/O LARGA (TRANSMISOR Y RECEPTOR)	\$2,092.62
5650100063-33	RADIO ONDA CORTA Y/O LARGA (TRANSMISOR Y RECEPTOR)	\$2,092.62
5650100063-34	RADIO ONDA CORTA Y/O LARGA (TRANSMISOR Y RECEPTOR)	\$2,092.62
5650100063-35	RADIO ONDA CORTA Y/O LARGA (TRANSMISOR Y RECEPTOR)	\$2,092.62
5650100063-36	RADIO ONDA CORTA Y/O LARGA (TRANSMISOR Y RECEPTOR)	\$2,092.62
5650100063-37	RADIO ONDA CORTA Y/O LARGA (TRANSMISOR Y RECEPTOR)	\$2,092.62
5650100063-38	RADIO ONDA CORTA Y/O LARGA (TRANSMISOR Y RECEPTOR)	\$2,092.62
5650100063-39	RADIO ONDA CORTA Y/O LARGA (TRANSMISOR Y RECEPTOR)	\$2,092.62
5650100063-40	RADIO ONDA CORTA Y/O LARGA (TRANSMISOR Y RECEPTOR)	\$2,092.62
5650100063-41	RADIO ONDA CORTA Y/O LARGA (TRANSMISOR Y RECEPTOR)	\$2,092.62
5650100063-42	RADIO ONDA CORTA Y/O LARGA (TRANSMISOR Y RECEPTOR)	\$2,092.62
5650100063-43	RADIO ONDA CORTA Y/O LARGA (TRANSMISOR Y RECEPTOR)	\$2,092.62

Código	Descripción del Bien	Valor en Libros
5650100063-44	RADIO ONDA CORTA Y/O LARGA (TRANSMISOR Y RECEPTOR)	\$2,092.62
5650100063-45	RADIO ONDA CORTA Y/O LARGA (TRANSMISOR Y RECEPTOR)	\$2,092.62
5650100063-46	RADIO ONDA CORTA Y/O LARGA (TRANSMISOR Y RECEPTOR)	\$2,092.62
5650100063-47	RADIO ONDA CORTA Y/O LARGA (TRANSMISOR Y RECEPTOR)	\$2,092.62
5650100063-48	RADIO ONDA CORTA Y/O LARGA (TRANSMISOR Y RECEPTOR)	\$2,092.62
5650100063-49	RADIO ONDA CORTA Y/O LARGA (TRANSMISOR Y RECEPTOR)	\$2,092.62
5650100063-50	RADIO ONDA CORTA Y/O LARGA (TRANSMISOR Y RECEPTOR)	\$2,092.64
5670100074-1	MOTOSIERRA	\$899.86
5670100085-1	PISTOLA NEUMÁTICA PINTAR	\$1.00
5670100158-1	MOTOR CREMALLERA PARA PORTON	\$8,260.62
5670100159-1	TALADRO ELÉCTRICO CON ROTOMARTILLO	\$1.00
5670100160-1	MAQUINA VAPORIZADORA	\$1.00
5670100162-1	TANQUE PRECARGADO	\$175.32
5670100162-2	TANQUE PRECARGADO	\$175.32

**Número Total de Bienes:** 302

**Total de Valor Libros:** \$2,562,457.94