

NOTAS A LOS ESTADOS FINANCIEROS
Al 31 de Diciembre de 2018
a) NOTAS DE DESGLOSE

I) NOTAS AL ESTADO DE SITUACIÓN FINANCIERA

Activo

Efectivo y Equivalentes

1. El monto en este renglón corresponde al saldo devengado en el ejercicio el cual será pagado en 2018, y corresponde a los recursos FAM 2016.
Derechos a recibir Efectivo y Equivalentes y Bienes o Servicios a Recibir

Bancos/Tesorería

Representa el monto de efectivo disponible propiedad de UNIVERSIDAD TECNOLÓGICA EL RETOÑO, en instituciones bancarias, su importe se integra por:

Banco	Importe
BBVA BANCOMER SA	\$150,002.53
SANTANDER	\$9,286,444.93
SCOTIABANK	\$.00
Suma	\$9,436,447.46

Inversiones Temporales

Representa el monto de efectivo invertido por UNIVERSIDAD TECNOLÓGICA EL RETOÑO, la cual se efectúa a plazos que van de inversión a la vista hasta 90 días, su importe se integra por:

Banco	Importe
BBVA BANCOMER SA	\$ 0.00
SANTANDER	\$ 2,447,811.89
	\$.00
	\$.00
	\$.00
Suma	\$2,447,811.89

2 y 3 Corresponde a los gastos por comprobar y anticipos de los cuales será necesario realizar una revisión detallada y depurar o reclasificar dichas cuentas.

Las Cuentas por Cobrar a Corto Plazo se integran por:

Concepto	2018
CUENTAS POR COBRAR A CORTO PLAZO	\$ -15,977.94
DEUDORES DIVERSOS POR COBRAR A CORTO PLAZO	\$ 388,641.41
OTROS DERECHOS A RECIBIR EFECTIVO O EQUIVALENTES A CORTO PLAZO	\$ -13,434.59
Suma	\$359,228.88

Las Cuentas por Cobrar a Corto Plazo se integran por:

Concepto	2018
Computación en Acción SA de CV	-\$2.00
UTR	-15,975.94
Suma	\$-15,977.94

Deudores Diversos por Cobrar a Corto Plazo

Representa el monto de los derechos de cobro a favor del ente público por gastos por comprobar, principalmente relacionados con viáticos.

Otros Derechos a recibir Efectivo y Equivalentes a Corto Plazo

Representan los derechos de cobro originados en el desarrollo de las actividades del ente público, de los cuales se espera recibir una contraprestación representada en recursos, bienes o servicios; en un plazo menor o igual a doce meses, no incluidos en las cuentas anteriores,

Bienes Disponibles para su Transformación o Consumo (inventarios)

4 y 5. A la fecha y por la naturaleza de este organismo público no se cuenta con bienes para transformación o consumo.

Inversiones Financieras

6 y 7. A la fecha y por la naturaleza de este organismo público no se cuenta con inversiones financieras.




Bienes Muebles, Inmuebles e Intangibles

8 y 9. En este rubro se encuentra el valor de los edificios, así como el valor catastral del terreno de la Universidad; asimismo durante el ejercicio se adquirió mobiliario y equipo con los recursos FAM e Ingresos Propios.

Bienes Inmuebles, Infraestructura y Construcciones en Proceso

Se integra de la siguiente manera:

Concepto	2018
TERRENOS	\$ 2,841,300.00
OTROS BIENES INMUEBLES	\$ 105,546,229.50
Subtotal BIENES INMUEBLES, INFRAESTRUCTURA Y CONSTRUCCIONES EN PROCESO	\$108,387,529.50

Bienes Muebles, Intangibles y Depreciaciones

Se integran de la siguiente manera:

Concepto	2018
MOBILIARIO Y EQUIPO DE ADMINISTRACIÓN	\$ 19,963,494.00
MOBILIARIO Y EQUIPO EDUCACIONAL Y RECREATIVO	\$ 3,066,367.00
VEHÍCULOS Y EQUIPO DE TRANSPORTE	\$ 1,600,890.00
EQUIPO MÉDICO Y DE LABORATORIO	\$ 241,723.00
EQUIPO DE DEFENSA Y SEGURIDAD	\$ 639,953.00
MAQUINARIA, OTROS EQUIPOS Y HERRAMIENTAS	\$ 3,988,248.00
Subtotal BIENES MUEBLES	\$29,500,675.00
SOFTWARE	\$216,031.00
PATENTES, MARCAS Y DERECHOS	\$ 5,702.00
LICENCIAS	\$869,490.00
Subtotal ACTIVOS INTANGIBLES	\$1,091,223.00
DEPRECIACIÓN ACUMULADA DE BIENES MUEBLES	-\$ 21,794,337.00
Subtotal DEPRECIACIÓN, DETERIORO Y AMORTIZACIÓN ACUMULADA DE BIENES	\$21,794,337.00
Suma	\$8,797,561.00

Estimaciones y Deterioros

10 y 11. No se tienen movimientos en estos rubros.

Otros Activos

11. A la fecha no se cuenta con otros activos.

Pasivo

1, 2 y 3

Este género se compone de dos grupos, el Pasivo Circulante y el Pasivo No Circulante, en éstos inciden pasivos derivados de operaciones por servicios personales, cuentas por pagar por operaciones presupuestarias devengadas y contabilizadas al 31 de diciembre del ejercicio correspondiente; pasivos por obligaciones laborales, a continuación se presenta la integración del pasivo:



Concepto	2018
PASIVO CIRCULANTE	\$ 10,929,658.00
PASIVO NO CIRCULANTE	\$.00
Suma de Pasivo	\$10,929,658.00


• **Pasivo Circulante**

Destacan entre las principales partidas del Pasivo Circulante las siguientes:

Concepto	Importe
SERVICIOS PERSONALES POR PAGAR A CORTO PLAZO	\$ -656,529.00
RETENCIONES Y CONTRIBUCIONES POR PAGAR A CORTO PLAZO	\$ 1,225,004.00
INGRESOS POR CLASIFICAR	\$.00
PROVEEDORES POR PAGAR A CORTO PLAZO	\$1,128,340.00
OTRAS CUENTAS POR PAGAR A CORTO PLAZO	\$ 9,232,843.00
Suma PASIVO CIRCULANTE	\$10,929,658.00

PROVEEDORES AL CIERRE DEL EJERCICIO 2018

JORGE ERNESTO LANDERO AVILA	\$ 95,999.86
Luis Fernando Solis Ortega Construcciones	\$ 40,698.60
Innovación Tecnológica en Educación SAPI de CV	\$ 104,400.00
Patricia Aguilera Llamas	\$ 26,105.80
TEC-QUEST S.A. de C.V.	\$ 499,448.60
Computadoras y Sistemas de Aguascalientes S.A. de C.V.	\$ 138,272.50
Fernando Soto Hernández	\$ 83,137.20
Muelle Constructora SA de CV	\$ 111,784.10
Jesús Alejandro Gutiérrez Macías	\$ 96,312.50
Gabriela Zamarrón Pérez	\$ 1,633.00
Grupo Financiero VE POR MÁS	\$ 2,969.57
Envíos RED, S. A. de C. V.	\$ 281.62
Unidad de Gasolineras, S.A. de C.V.	\$ 9,382.59
TOTAL	1,210,425.94



BIS

DOCUMENTO	PROVEEDOR	IMPORTE	RECURSO CON QUE SE PAGARÁ
RETENCIONES ISR	SAT	511,444	FEDERAL
RETENCIONES ISR PROF	SAT	0	FEDERAL
RETENCIONES IVA	SAT	0	FEDERAL
RETENCIÓN 2%-ISN	SECRETARÍA DE FINANZAS	38,950	FEDERAL
IMSS	IMSS	60,118	ESTATAL
ISSSSPEA	ISSSSPEA	138,209	ESTATAL




Todos los pasivos son menores a 90 días.

II) NOTAS AL ESTADO DE ACTIVIDADES

Ingresos de Gestión

1 y 2

CONCEPTO	IMPORTE
DERECHOS	\$5,635,501
PRODUCTOS	\$ 18,874,677
APROVECHAMIENTOS	\$20,326
SUBSIDIO ESTATAL	\$ 13'000,000
SUBSIDIO FEDERAL	\$ 16'381,828

Gastos y Otras Pérdidas

No se tienen movimientos en estos rubros.

III) NOTAS AL ESTADO DE VARIACIÓN EN LA HACIENDA PÚBLICA


1. Durante este ejercicio las variaciones en la hacienda pública reflejan un incremento en la recuperación de Ingresos Propios, derivados del cobro de las colegiaturas y servicios adicionales que la Universidad ofrece a los alumnos y personal docente; el aumento en los bienes muebles adquiridos con los recursos provenientes del Fondo de Aportaciones Múltiples (FAM), de los Ingresos Propios; y el registro de los bienes inmuebles.

IV) NOTAS AL ESTADO DE FLUJOS DE EFECTIVO

Efectivo y equivalentes

1. El análisis de los saldos inicial y final que figuran en la última parte del Estado de Flujo de Efectivo en la cuenta de efectivo y equivalentes es como sigue:

CONCEPTO	2018	2017
Efectivo en Bancos – Tesorería (saldos iniciales)	\$ 31'482,346	\$ 43'064,126
Total de Efectivo y Equivalentes(saldos finales)	\$11'887,970	\$ 31'482,346






V) CONCILIACIÓN ENTRE LOS INGRESOS PRESUPUESTARIOS Y CONTABLES, ASÍ COMO ENTRE LOS EGRESOS PRESUPUESTARIOS Y LOS GASTOS CONTABLES

La conciliación se presentará atendiendo a lo dispuesto por el Acuerdo por el que se emite el formato de conciliación entre los ingresos presupuestarios y contables, así como entre los egresos presupuestarios y los gastos contables.

Universidad Tecnológica el Retoño Conciliación entre los Egresos Presupuestarios y los Gastos Contables Correspondiente del 1 de Enero al 31 de Diciembre de 2018 (Cifras en pesos)		
1.-TOTAL DE EGRESOS (PRESUPUESTARIOS)		\$75,169,406.44
2. MENOS EGRESOS PRESUPUESTARIOS NO CONTABLES		\$20,523,735.73
MOBILIARIO Y EQUIPO DE ADMINISTRACIÓN	\$1,447,977.69	
MOBILIARIO Y EQUIPO EDUCACIONAL Y RECREATIVO	\$3,847,281.09	
EQUIPO E INSTRUMENTAL MÉDICO Y DE LABORATORIO	\$0.00	
VEHÍCULOS Y EQUIPO DE TRANSPORTE	\$37,764.00	
EQUIPO DE DEFENSA Y SEGURIDAD	\$0.00	
MAQUINARIA, OTROS EQUIPOS Y HERRAMIENTAS	\$568,115.64	
ACTIVOS BIOLÓGICOS	\$0.00	
BIENES INMUEBLES	\$0.00	
ACTIVOS INTANGIBLES	\$526,612.24	
OBRA PÚBLICA EN BIENES PROPIOS	\$13,641,291.42	
ACCIONES Y PARTICIPACIONES DE CAPITAL	\$0.00	
COMPRA DE TÍTULOS Y VALORES	\$0.00	
INVERSIONES EN FIDEICOMISOS, MANDATOS Y OTROS ANÁLOGOS	\$0.00	
PROVISIONES PARA CONTINGENCIAS Y OTRAS EROGACIONES ESPECIALES	\$0.00	
AMORTIZACIÓN DE LA DEUDA PÚBLICA	\$0.00	
ADEUDOS DE EJERCICIOS FISCALES ANTERIORES (ADEFAS)	\$0.00	
OTROS EGRESOS PRESUPUESTALES NO CONTABLES	\$454,693.65	
3. MÁS GASTOS CONTABLES NO PRESUPUESTALES		\$0.00
ESTIMACIONES, DEPRECIACIONES, DETERIOROS, OBSOLESCENCIA Y AMORTIZACIONES	\$0.00	
PROVISIONES	\$0.00	
DISMINUCIÓN DE INVENTARIOS	\$0.00	
AUMENTO POR INSUFICIENCIA DE ESTIMACIONES POR PÉRDIDA O DETERIORO U OBSOLESCENCIA	\$0.00	
AUMENTO POR INSUFICIENCIA DE PROVISIONES	\$0.00	
OTROS GASTOS	\$0.00	
CONSTRUCCIÓN EN BIENES NO CAPITALIZABLE	\$0.00	
4. TOTAL DE GASTO CONTABLE (4= 1 - 2 + 3)		\$54,645,670.71


Universidad Tecnológica el Retoño Conciliación entre los Ingresos Presupuestarios y Contables Correspondiente del 1 de Enero al 31 de Diciembre de 2018 (Cifras en pesos)		
1.-INGRESOS PRESUPUESTARIO		\$54,021,916.00
2. MÁS INGRESOS CONTABLES NO PRESUPUESTARIOS		\$818,929.89
INCREMENTO POR VARIACIÓN DE INVENTARIOS	\$0.00	
DISMINUCIÓN DEL EXCESO DE ESTIMACIONES POR PÉRDIDA O DETERIORO U OBSOLESCENCIA	\$0.00	
DISMINUCIÓN DEL EXCESO DE PROVISIONES	\$0.00	
OTROS INGRESOS Y BENEFICIOS VARIOS	\$49,167.00	
OTROS INGRESOS CONTABLES NO PRESUPUESTARIOS	\$769,762.89	
3. MENOS INGRESOS PRESUPUESTARIOS NO CONTABLES		\$0.00
INGRESOS DERIVADOS DE FINANCIAMIENTO	\$0.00	
PRODUCTOS DE CAPITAL	\$0.00	
APROVECHAMIENTO CAPITAL	\$0.00	
OTROS INGRESOS PRESUPUESTARIOS NO CONTABLES	\$0.00	
4. INGRESOS CONTABLES (4= 1 + 2 - 3)		\$54,840,845.89



b) NOTAS DE MEMORIA (CUENTAS DE ORDEN)

Actualmente no se tienen registradas cuentas de orden, sin embargo es importante realizar un análisis de la situación actual de la Universidad Tecnológica El Retoño con la finalidad de determinar las situaciones que pudieran presentarse y por las cuales se deba realizar un registro en cuentas de orden.

c) NOTAS DE GESTIÓN ADMINISTRATIVA

1. Introducción

La Universidad Tecnológica El Retoño, es una universidad situada en el municipio de El Llano, que pertenece al Estado de Aguascalientes. Actualmente atiende a jóvenes del propio municipio y otros del Estado de Aguascalientes, además de algunos provenientes de localidades de los estados de Zacatecas y Jalisco.

La Universidad Tecnológica El Retoño actualmente cuenta con una matrícula inscrita de 1,000 alumnos, atendidos por una plantilla de personal de 100 empleados entre directivos, administrativos, personal docente y personal de apoyo.


Considerando que la Universidad es un Ente Público y dentro de sus obligaciones más relevantes se encuentra la generación y presentación de información transparente, oportuna y confiable, es necesario que la información financiera se emita observando los requisitos mencionados, lo que favorece la adecuada toma de decisiones, permitiendo así el buen funcionamiento de la Universidad, buscando siempre alcanzar los objetivos definidos en la misión, visión y valores.

2. Panorama Económico y Financiero

La Universidad Tecnológica El Retoño actualmente cuenta con tres principales fuentes de financiamiento: Subsidio Ordinario Estatal, Subsidio Ordinario Federal e Ingresos Propios, que permiten cubrir las necesidades propias de la operación que principalmente se aplican en el capítulo 1000, 2000 y 3000. Durante el ejercicio 2017 se recibieron recursos del Fondo de Aportaciones Múltiples, los cuales se programaron ya para desarrollar un proyecto de Villas Estudiantiles Internacionales. Este crecimiento adicional, además de generar un valor agregado al servicio que la Universidad presta a sus estudiantes, seguramente generará la necesidad de incrementar la plantilla de personal, así como los gastos de operación de la misma, de tal forma que será necesario gestionar para conseguir más apoyos, solicitar más recursos al Estado y/o a la Federación, o desarrollar proyectos internos que favorezcan la captación de ingresos propios de la Universidad.

3. Autorización e Historia

La fecha de creación de esta Universidad Tecnológica es el día 12 de febrero de 2013 según consta en el periódico oficial del Estado de Aguascalientes de esa misma fecha.



4. Organización y Objeto Social

- a) Objeto social: Educación a Nivel Superior bajo la modalidad Bilingüe, Internacional y Sustentable.
- b) Principal actividad: Educación a Nivel Superior bajo la modalidad Bilingüe, Internacional y Sustentable.
- c) Ejercicio fiscal: 2018
- d) Régimen jurídico: Organismo Público Descentralizado de la Administración Pública Estatal dotada de personalidad jurídica y patrimonio propio.
- e) Consideraciones fiscales del ente: se tiene la obligación de retenedor de ISR derivada de honorarios, sueldos; así como también tiene la obligación de pagar las cuotas obrero patronales ante el IMSS e ISSSPEA, los impuestos estatales derivados de una relación laboral (ISN).
- f) Estructura organizacional básica: La estructura organizacional se constituye de acuerdo al analítico de sueldos que nos autoriza la Coordinación General de Universidades Tecnológicas y Politécnicas.

5. Bases de Preparación de los Estados Financieros

En la preparación y emisión de los estados financieros de la Universidad Tecnológica El Retoño se ha tratado de observar la normatividad emitida y las disposiciones legales aplicables como organismo público descentralizado.

6. Políticas de Contabilidad Significativas

Actualmente la Universidad Tecnológica El Retoño no tiene definidas políticas de contabilidad y solo observa las que son de aplicación general para todos los organismos públicos descentralizados.

7. Posición en Moneda Extranjera y Protección por Riesgo Cambiario

- a) Activos en moneda extranjera: No se cuenta con activos en moneda extranjera.
- b) Pasivos en moneda extranjera: No se cuenta con pasivos en moneda extranjera.
- c) Posición en moneda extranjera: No se cuenta con Posición en moneda extranjera.
- d) Tipo de cambio: No Aplica, ya que no se realizaron operaciones en moneda extranjera.
- e) Equivalente en moneda nacional: No Aplica.

8. Reporte Analítico del Activo

La Universidad Tecnológica El Retoño está en proceso de conciliar los Activos no circulantes debidamente contra el inventario físico, así con el registro correspondiente de las depreciaciones que vienen de ejercicios anteriores, conforme a las "principales reglas de registro y valoración del patrimonio y la guía de la vida útil estimada y porcentajes de depreciación", ambos emitidos por el CONAC.



9. Fideicomisos, Mandatos y Análogos

No Aplica

10. Reporte de la Recaudación

A continuación se presenta la tabla donde se puede mostrar el importe estimado de los ingresos contra los recaudados.

CONCEPTO	IMPORTE ESTIMADO	IMPORTE RECAUDADO
DERECHOS	\$ 4'064,745	\$5,635,501
PRODUCTOS	\$396,155	\$ 18,874,677
APROVECHAMIENTOS	\$74,894	\$20,326
SUBSIDIO ESTATAL	\$ 9'194,100	\$ 13'000,000
SUBSIDIO FEDERAL	\$ 12'996,880	\$ 16'381,828

11. Información sobre la Deuda y el Reporte Analítico de la Deuda

No aplica

12. Calificaciones otorgadas

No aplica

13. Proceso de Mejora

En cuanto a los procesos de mejora implementados por la Universidad Tecnológica El Retoño, actualmente se encuentran en proceso de ejecución dos: 1) Certificación de las áreas Académicas, bajo la Norma ISO 9001:2015; y 2) se integró el comité de control interno conforme a las Normas de Control Interno, lo cual nos permitirá ofrecer un servicio de mayor calidad y asimismo nos permitirá medir de manera más objetiva los logros, así como detectar los puntos de mejora dentro de la institución.

14. Información por Segmentos

No aplica



The block contains a handwritten signature in blue ink and an official circular stamp of the Universidad Tecnológica El Retoño. The stamp features the university's logo and the text 'UNIVERSIDAD TECNOLÓGICA EL RETOÑO'. To the right of the stamp, there is a vertical stamp with the text 'SIS' and 'AGUASCALIENTES'.

15. Eventos Posteriores al Cierre

No aplica

16. Partes Relacionadas

En la Universidad Tecnológica El Retoño no existen partes relacionadas que pudieran ejercer influencia significativa sobre la toma de decisiones financieras y operativas.

17. Responsabilidad Sobre la Presentación Razonable de la Información Contable

Bajo protesta de decir verdad declaramos que los Estados Financieros y sus Notas son razonablemente correctos y responsabilidad del emisor



MANC. ELVA PATRICIA SARACHO MARTÍNEZ
RECTORA



MBA. GERARDO DE LA GARZA MARTÍNEZ
DIRECCIÓN DE ADMINISTRACIÓN Y FINANZAS

