



GOBIERNO DEL ESTADO DE AGUASCALIENTES
SECRETARÍA DE FINANZAS
ESTADO DE FLUJO DE EFECTIVO
DEL 1 DE ENERO AL 30 DE JUNIO DE 2019 Y 2018
(miles de pesos)

CONCEPTO	2019	2018	CONCEPTO	2019	2018
FLUJOS DE EFECTIVO DE ACTIVIDADES DE OPERACIÓN			FLUJOS DE EFECTIVO DE LAS ACTIVIDADES DE INVERSIÓN		
ORIGEN	\$12,472,240	\$13,131,606	ORIGEN	\$106	\$187,390
IMPUESTOS	622,461	534,389	BIENES INMUEBLES, INFRAESTRUCTURA Y CONSTRUCCIONES EN PROCESO	0	2,675
CUOTAS Y APORTACIONES DE SEGURIDAD SOCIAL	0	0	BIENES MUEBLES	0	2,624
CONTRIBUCIONES DE MEJORAS	0	0	OTROS ORIGENES DE INVERSIÓN	106	182,092
DERECHOS	400,793	493,172	APLICACIÓN	\$384,565	\$776,439
PRODUCTOS	115,459	82,102	BIENES INMUEBLES, INFRAESTRUCTURA Y CONSTRUCCIONES EN PROCESO	255,841	467,420
APROVECHAMIENTOS	221,881	6,474	BIENES MUEBLES	4,845	30,410
INGRESOS POR VENTA DE BIENES Y PRESTACIÓN DE SERVICIOS	0	0	OTRAS APLICACIONES DE INVERSIÓN	123,880	278,609
INGRESOS NO COMPRENDIDOS EN LAS FRACCIONES DE LA LEY DE INGRESOS CAUSADOS EN EJERCICIOS FISCALES ANT	0	122,664	FLUJOS NETOS DE EFECTIVO POR ACTIVIDADES DE INVERSIÓN FINANCIAMIENTO	-\$384,460	-\$589,049
PARTICIPACIONES, APORTACIONES, CONVENIOS, INCENTIVOS DERIVADOS DE LA COLABORACIÓN FISCAL Y FONDOS DISTINTOS DE APORTACIONES TRANSFERENCIAS, ASIGNACIONES, SUBSIDIOS Y SUBVENCIONES, Y PENSIONES Y JUBILACIONES OTROS ORIGENES DE OPERACIÓN	11,089,358	11,686,071	ORIGEN	\$208,838	\$0
	0	0	ENDEUDAMIENTO NETO	28,463	0
APLICACIÓN	\$10,522,003	\$11,223,109	INTERNO	28,463	0
SERVICIOS PERSONALES	626,769	550,360	EXTERNO	0	0
MATERIALES Y SUMINISTROS	58,714	118,281	OTROS ORIGENES DE FINANCIAMIENTO	180,374	0
SERVICIOS GENERALES	219,320	133,406	APLICACIÓN	\$452,119	\$146,629
TRANSFERENCIAS INTERNAS Y ASIGNACIONES AL SECTOR PUBLICO	7,277,778	7,414,041	SERVICIOS DE LA DEUDA	33,592	116,818
TRANSFERENCIAS AL RESTO DEL SECTOR PÚBLICO	0	0	INTERNO	33,592	116,818
SUBSIDIOS Y SUBVENCIONES	1,172	877	EXTERNO	0	0
AYUDAS SOCIALES	57,461	63,523	OTRAS APLICACIONES DE FINANCIAMIENTO	418,527	29,811
PENSIONES Y JUBILACIONES	4,315	0	FLUJOS NETOS DE EFECTIVO POR ACTIVIDADES DE FINANCIAMIENTO	-\$243,281	-\$146,629
TRANSFERENCIAS A FIDEICOMISOS, MANDATOS Y CONTRATOS ANALOGOS	113,239	12,949	INCREMENTO/DISMINUCIÓN NETA EN EL EFECTIVO Y EQUIVALENTES AL EFECTIVO Y EQUIVALENTES AL EFECTIVO AL INICIO DEL EJERCICIO	\$2,445,081	\$1,860,419
TRANSFERENCIAS A LA SEGURIDAD SOCIAL	0	0	EFFECTIVO Y EQUIVALENTES AL EFECTIVO AL FINAL DEL EJERCICIO	\$3,767,577	\$3,033,238
DONATIVOS	0	0			
TRANSFERENCIAS AL EXTERIOR	0	0			
PARTICIPACIONES	1,299,858	1,336,829			
APORTACIONES	645,609	560,656			
CONVENIOS	32,397	238,762			
OTROS APLICACIONES DE OPERACIÓN	185,370	793,425			
FLUJOS NETOS DE EFECTIVO POR ACTIVIDADES DE OPERACIÓN	\$1,950,237	\$1,908,497			


Bajo protesta de decir verdad declaramos que los Estados Financieros y sus notas, son razonablemente correctos y son responsabilidad del emisor.



C.P. JAIMÉ GONZÁLEZ DE LEÓN
SECRETARIO DE FINANZAS



C.P. CARLOS DE JESÚS MAGALLANES GARCÍA
SUBSECRETARIO DE EGRESOS



C.P. CAROLINA ELIZABETH PERALES DÍAZ DE LEÓN
DIRECTORA GENERAL DE CONTABILIDAD Y CUENTA PÚBLICA