

PERIODICO OFICIAL DEL ESTADO DE AGUASCALIENTES

MEDIO DE DIFUSION DEL GOBIERNO CONSTITUCIONAL DEL ESTADO

Registro Postal PP-Ags.-001-0125.- Autorizado por SEPOMEX

CUARTA SECCIÓN

TOMO XVI

Aguascalientes, Ags., 15 de Octubre de 2015

Núm. 18

EXTRAORDINARIO

EXTRAORDINARIO

Con fundamento en el Artículo 9° de la Ley del Periódico Oficial del Estado de Aguascalientes se publican en edición extraordinaria los Informes de Avance de Gestión Financiera del Gobierno del Estado, correspondientes al primer y segundo Trimestre del ejercicio 2015.

CONTENIDO:

GOBIERNO DEL ESTADO
PODER EJECUTIVO

SECRETARÍA DE FINANZAS

Informes de Avance de Gestión Financiera del Gobierno del Estado, correspondiente al 2do. Trimestre del ejercicio 2015, de las dependencias: CECYTEA, CENTRO DE COMPETITIVIDAD E INNOVACIÓN, COMISIÓN ESTATAL DE ARBITRAJE MÉDICO, CONALEP AGUASCALIENTES, DIF, ESCUELA NORMAL DE AGUASCALIENTES, INSTITUTO DE ASESORÍA Y DEFENSORÍA PÚBLICA, IAM, ICA, IDEA, IDSCEA, ICTEA, IEA, IESPA, INAGUA, INEPJA, ISSEA, ISSSPEA, IVSOP, OPERADORA DE FIDEICOMISOS, PATRONATO DE LA FERIA, PROESPA, RYTA, UAA, UPA, UTNA, UT EL RETOÑO, FIDEICOMISO AYUDA A PERSONAS CON DISCAPACIDAD, FIDEICOMISO AYUDA A UNA PERSONA SENECTA, FIDEICOMISOS AYUDA A UN NIÑO, COMPLEJO TRES CENTURIAS, DE LA ISLA SAN MARCOS, FONDO METROPOLITANO, PARA EL DESARROLLO ECONÓMICO, PARA LA PROMOCIÓN TURÍSTICA, DESARROLLOS INDUSTRIALES, FONDO AGUASCALIENTES, FONDO ASUNCIÓN, FONDO DE FOMENTO AGROPECUARIO, FONDO DE FINANCIAMIENTO PARA EL PROGRESO.

ÍNDICE:

Páginas 121 y 122

RESPONSABLE: Lic. Sergio Javier Reynoso Talamantes, Secretario General de Gobierno.

GOBIERNO DEL ESTADO

SECRETARÍA DE FINANZAS

Informes de Avance de Gestión Financiera del Gobierno del Estado, correspondiente al 2do. Trimestre del ejercicio 2015, de las dependencias: CECYTEA, CENTRO DE COMPETITIVIDAD E INNOVACIÓN, COMISIÓN ESTATAL DE ARBITRAJE MÉDICO, CONALEP AGUASCALIENTES, DIF, ESCUELA NORMAL DE AGUASCALIENTES, INSTITUTO DE ASESORÍA Y DEFENSORÍA PÚBLICA, IAM, ICA, IDEA, IDSCEA, ICTEA, IEA, IESPA, INAGUA, INEPJA, ISSEA, ISSSSPEA, IVSOP, OPERADORA DE FIDEICOMISOS, PATRONATO DE LA FERIA, PROESPA, RYTA, UAA, UPA, UTNA, UT EL RETOÑO, FIDEICOMISO AYUDA A PERSONAS CON DISCAPACIDAD, FIDEICOMISO AYUDA A UNA PERSONA SENECTA, FIDEICOMISOS AYUDA A UN NIÑO, COMPLEJO TRES CENTURIAS, DE LA ISLA SAN MARCOS, FONDO METROPOLITANO, PARA EL DESARROLLO ECONÓMICO, PARA LA PROMOCIÓN TURÍSTICA, DESARROLLOS INDUSTRIALES, FONDO AGUASCALIENTES, FONDO ASUNCIÓN, FONDO DE FOMENTO AGROPECUARIO, FONDO DE FINANCIAMIENTO PARA EL PROGRESO.

Anexo 11

Flujo contable trimestral de Ingresos y Egresos INFORME DE AVANCE DE GESTIÓN FINANCIERA

IAGF-1/ICAD

Clave Ente Fiscalizado Período
Miles de Pesos
Colegio de Estudios Científicos y Tecnológicos del Estado de Aguascalientes
Del 1 de Enero al 30 de Junio de 2015

CUENTA	ABRIL		MAYO		JUNIO		ACUMULADO TRIMESTRAL		% EFICIENCIA TRIMESTRAL		ACUMULADO DEL EJERCICIO		% EFICIENCIA DEL EJERCICIO
	REAL	PRESUPUESTO PROGRAMADO	REAL	PRESUPUESTO PROGRAMADO	REAL	PRESUPUESTO PROGRAMADO	REAL	PRESUPUESTO PROGRAMADO	REAL	PRESUPUESTO PROGRAMADO	REAL	PRESUPUESTO PROGRAMADO	
411 IMPUESTOS							0	0	0	0	0	0	0
412 SEGURIDAD SOCIAL							0	0			10,964	0	207%
413 CONTRIBUCIONES DE MEJORAS	601	1,564	697	1,113	814	714	2,112	3,391	62%	2,198	2,198	-3,423	64%
414 DERECHOS	23	70	36	100	53	70	112	240	47%	112	112	240	47%
415 PRODUCTOS							0	0	0	0	847	897	94%
416 APROVECHAMIENTOS							94	137	68%	94	94	137	68%
417 INGRESOS POR VENTA DE BIENES Y SERVICIOS	25	68	28	56	41	13	0	0	0	0	35,779	0	0%
418 PARTICIPACIONES Y APORTACIONES													
419 TRANSFERENCIAS, ASIGNACIONES, SUBSIDIOS Y OTRAS AYUDAS	9,236	9,236	10,512	10,512	11,277	10,512	31,025	30,260	103%	31,025	69,680	66,039	106%
TOTAL	9,884	10,938	11,273	11,781	12,185	11,309	33,342	34,028	98%	33,342	83,894	111,811	75%

EGRESOS												
EGRESOS POR CAPÍTULO DEL GASTO												
CUENTA	ABRIL		MAYO		JUNIO		ACUMULADO TRIMESTRAL		%		ACUMULADO DEL EJERCICIO	
	EJERCIDO	PRESUPUESTO PROGRAMADO	EJERCIDO	PRESUPUESTO PROGRAMADO	EJERCIDO	PRESUPUESTO PROGRAMADO	EJERCIDO	PRESUPUESTO PROGRAMADO	EFICIENCIA	%	EJERCIDO	PRESUPUESTO PROGRAMADO
1000	14,295	10,238	14,514	10,714	11,080	10,563	39,889	31,515	127%	71,645	62,792	114%
2000	192	194	184	369	188	211	563	774	73%	1,099	5,508	20%
3000	558	398	831	539	680	460	2,069	1,397	148%	4,416	5,970	74%
4000	35	108	107	159	62	75	204	342	60%	798	1,002	80%
5000	1,012	0	131	2,020			3,163	0	0.0%	5,103	397	1285%
6000							0	0		0	363	0%
7000							0	0		0	0	
8000							0	0		0	0	
9000							0	0		0	0	
TOTAL	16,091	10,938	15,767	11,781	14,030	11,309	45,888	34,028	135%	83,060	76,032	109%

EGRESOS POR PROGRAMAS												
PROGRAMA	ABRIL		MAYO		JUNIO		ACUMULADO TRIMESTRAL		%		ACUMULADO DEL EJERCICIO	
	EJERCIDO	PRESUPUESTO PROGRAMADO	EJERCIDO	PRESUPUESTO PROGRAMADO	EJERCIDO	PRESUPUESTO PROGRAMADO	EJERCIDO	PRESUPUESTO PROGRAMADO	EFICIENCIA	%	EJERCIDO	PRESUPUESTO PROGRAMADO
1	14,865	10,626	15,384	9,664	11,729	10,976	41,978	31,266	134%	75,191	56,500	133%
2	58	122	101	139	32	188	191	449	42%	1,502	2,871	52%
3	24	10	17	165	35	10	76	185	41%	191	390	49%
4	0	11	0	28	2	11	2	50	5%	2	6,435	0%
5	86	90	80	1,572	143	85	309	1,747	18%	760	8,418	9%
6	46	79	54	143	68	39	168	261	64%	300	896	33%
7	0		0	70	0		0					
TOTAL	15,079	10,938	15,636	11,781	12,010	11,309	42,725	33,958	126%	77,946	75,510	103%

MCEVA FERNANDO MACÍAS GARNICA
DIRECTOR GENERAL

LIC. EDUARDO LUIS VALDÉS ARREOLA
DIRECTOR ADMINISTRATIVO

Anexo 12
INFORME DE AVANCE DE GESTION FINANCIERA

IAGF-2/CAD

Miles de Pesos

Clave

Ente Fiscalizado

Periodo

Colegio de Estudios Científicos y Tecnológicos del Estado de Aguascalientes

Del 1 de Enero al 30 de Junio de 2015

INGRESOS

TOTAL REAL ACUMULADO DEL EJERCICIO	83,894
TOTAL PROGRAMADO ACUMULADO DEL EJERCICIO	111,811
DIFERENCIA	(27,917)

JUSTIFICACION DE LA DIFERENCIA

EGRESOS

EGRESOS POR CAPITULO DEL GASTO

TOTAL REAL ACUMULADO DEL EJERCICIO	83,060
TOTAL PROGRAMADO ACUMULADO DEL EJERCICIO	76,032
DIFERENCIA	7,028

JUSTIFICACION DE LA DIFERENCIA

EGRESOS POR PROGRAMAS

TOTAL REAL ACUMULADO DEL EJERCICIO	77,946
TOTAL PROGRAMADO ACUMULADO DEL EJERCICIO	75,510
DIFERENCIA	2,436

JUSTIFICACION DE LA DIFERENCIA

MCEYA FERNANDO MACIAS GARNICA
 DIRECTOR GENERAL

LIC. EDUARDO LUIS VALDÉS ARREOLA
 DIRECTOR ADMINISTRATIVO

Anexo 11

Flujo contable trimestral de Ingresos y Egresos

INFORME DE AVANCE DE GESTIÓN FINANCIERA

IAGF-1/CAD

Miles de Pesos

Clave Ente Fiscalizado Período
 60 CENTRO DE COMPETITIVIDAD E INOVACION DEL ESTADO DE AGUASCALIENTES
 Del 1 de Enero al 30 de Junio de 2015

CUENTA	ABRIL		MAYO		JUNIO		ACUMULADO TRIMESTRAL		ACUMULADO DEL EJERCICIO		% EFICIENCIA DEL EJERCICIO
	REAL	PRESUPUESTO PROGRAMADO	REAL	PRESUPUESTO PROGRAMADO	REAL	PRESUPUESTO PROGRAMADO	REAL	PRESUPUESTO PROGRAMADO	REAL	PRESUPUESTO PROGRAMADO	
411 IMPUESTOS							0	0	0	0	0%
412 SEGURIDAD SOCIAL							0	0	0	0	0%
413 CONTRIBUCIONES DE MEJORAS							0	0	0	0	0%
414 DERECHOS							0	0	0	0	0%
415 PRODUCTOS							0	0	0	0	0%
416 APROVECHAMIENTOS							0	0	0	0	0%
417 INGRESOS POR VENTA DE BIENES Y SERVICIOS							0	0	0	0	0%
418 PARTICIPACIONES Y TRANSFERENCIAS, ASIGNACIONES, SUBSIDIOS Y OTAS AYUDAS	485	509	644	509	486	509	1,614	1,526	3,122	3,025	106%
TOTAL	485	509	644	509	486	509	1,614	1,526	3,122	3,025	103%

CUENTA	ABRIL		MAYO		JUNIO		ACUMULADO TRIMESTRAL		ACUMULADO DEL EJERCICIO		% EFICIENCIA DEL EJERCICIO
	EJERCIDO	PRESUPUESTO PROGRAMADO	EJERCIDO	PRESUPUESTO PROGRAMADO	EJERCIDO	PRESUPUESTO PROGRAMADO	EJERCIDO	PRESUPUESTO PROGRAMADO	EJERCIDO	PRESUPUESTO PROGRAMADO	
1000 SERVICIOS PERSONALES	378	372	315	372	315	372	1,008	1,115	2,152	2,257	95%
2000 MATERIALES Y SUMINISTROS	35	29	38	27	42	17	115	74	287	148	194%
3000 SERVICIOS GENERALES	70	108	57	110	57	120	183	337	353	613	58%
4000 TRANSFERENCIAS, ASIGNACIONES, SUBSIDIOS Y OTAS AYUDAS							0	0	0	0	0%
5000 BIENES MUEBLES, INMUEBLES E INTANGIBLES			5	0			5	0	5	7	0%
6000 INVERSION PÚBLICA							0	0	0	0	0%
7000 INVERSIONES FINANCIERAS Y OTAS PROVISIONES							0	0	0	0	-0%
8000 PARTICIPACIONES Y APORTACIONES							0	0	0	0	0%
9000 DEUDA PÚBLICA							0	0	0	0	0%
TOTAL	483	509	415	509	414	509	1,311	1,526	2,797	3,025	92%

EGRESOS POR PROGRAMAS

PROGRAMA	ABRIL		MAYO		JUNIO		ACUMULADO TRIMESTRAL		%	ACUMULADO DEL EJERCICIO	%	
	EJERCIDO	PRESUPUESTO PROGRAMADO	EJERCIDO	PRESUPUESTO PROGRAMADO	EJERCIDO	PRESUPUESTO PROGRAMADO	EJERCIDO	PRESUPUESTO PROGRAMADO				EJERCICIO
4214	184	183	158	183	157	183	499	549	91%	1,033	1,097	94%
4162	87	103	75	103	75	103	237	309	77%	538	602	89%
4163	143	148	123	148	123	148	389	444	88%	821	882	93%
4164	69	75	59	75	59	75	187	224	83%	406	443	91%
TOTAL	483	509	415	509	414	509	1,312	1,526	86%	2,798	3,025	93%

LIC. LILIANA CEDILLO DIAZ
DIRECTORA GENERAL

ING. ADRIANA ANZURES REYES
JEFE ADMINISTRATIVO



Anexo 12

INFORME DE AVANCE DE GESTION FINANCIERA

Miles de Pesos

60

Clave

Ente Fiscalizado

Periodo

IAGF-2/CAD

CENTRO DE COMPETITIVIDAD E INOVACION DEL ESTADO DE AGUASCALIENTES

Del 1 de Enero al 30 de Junio de 2015

INGRESOS

TOTAL REAL ACUMULADO DEL EJERCICIO	3,122
TOTAL PROGRAMADO ACUMULADO DEL EJERCICIO	3,025
DIFERENCIA	97

JUSTIFICACION DE LA DIFERENCIA

En el mes de mayo recibimos un recurso del gobierno federal para el desarrollo del proyecto como parte de la Red de Apoyo al Emprendedor

EGRESOS

EGRESOS POR CAPITULO DEL GASTO

TOTAL REAL ACUMULADO DEL EJERCICIO	2,797
TOTAL PROGRAMADO ACUMULADO DEL EJERCICIO	3,025
DIFERENCIA	(227)

JUSTIFICACION DE LA DIFERENCIA

Se generaron cuentas por pagar a proveedores de servicios

EGRESOS POR PROGRAMAS

TOTAL REAL ACUMULADO DEL EJERCICIO	2,798
TOTAL PROGRAMADO ACUMULADO DEL EJERCICIO	3,025
DIFERENCIA	(227)

JUSTIFICACION DE LA DIFERENCIA

Durante el segundo trimestre se impartieron capacitaciones, diplomados y consultorias que seran liquidados hasta su termino

LIC. LILIANA CEDILLO DIAZ
DIRECTORA GENERAL

ING. ADRIANA ANZURES REYES
JEFE ADMINISTRATIVO

Anexo 11

Flujo contable trimestral de Ingresos y Egresos

INFORME DE AVANCE DE GESTIÓN FINANCIERA

Miles de Pesos

IAGF-1/CAD

Clave
Ente Fiscalizado
Periodo

COMISIÓN ESTATAL DE ARBITRAJE MÉDICO
Del 1 de Enero al 30 de Junio de 2015

CUENTA	ABRIL		MAYO		JUNIO		ACUMULADO TRIMESTRAL		ACUMULADO DEL EJERCICIO		EFICIENCIA DEL EJERCICIO %
	CLAVE	NOMBRE	REAL	PRESUPUESTO PROGRAMADO	REAL	PRESUPUESTO PROGRAMADO	REAL	PRESUPUESTO PROGRAMADO	REAL	PRESUPUESTO PROGRAMADO	
411	IMPUESTOS						0	0	0	0	0%
412	SEGURIDAD SOCIAL						0	0	0	0	0%
413	CONTRIBUCIONES DE MEJORAS						0	0	0	0	0%
414	DERECHOS						0	0	0	0	0%
415	PRODUCTOS						0	0	0	0	0%
416	APROVECHAMIENTOS						0	0	0	0	0%
417	INGRESOS POR VENTA DE BIENES Y SERVICIOS						0	0	0	0	0%
418	PARTICIPACIONES Y APORTACIONES, TRANSFERENCIAS, ASIGNACIONES, SUBSIDIOS Y OTAS AYUDAS	315	315	394	394	307	307	1,016	1,937	1,937	100%
TOTAL			315	315	394	307	307	1,016	1,937	1,937	100%

EGRESOS POR CAPITULO DEL GASTO

CUENTA	ABRIL		MAYO		JUNIO		ACUMULADO TRIMESTRAL		ACUMULADO DEL EJERCICIO		EFICIENCIA DEL EJERCICIO %
	CLAVE	NOMBRE	EJERCIDO	PRESUPUESTO PROGRAMADO	EJERCIDO	PRESUPUESTO PROGRAMADO	EJERCIDO	PRESUPUESTO PROGRAMADO	EJERCIDO	PRESUPUESTO PROGRAMADO	
1000	SERVICIOS PERSONALES		244	255	265	255	779	765	1,482	1,539	96%
2000	MATERIALES Y SUMINISTROS		0	2	8	10	8	15	10	35	29%
3000	SERVICIOS GENERALES		48	53	64	61	164	197	298	357	83%
4000	TRANSFERENCIAS, ASIGNACIONES, SUBSIDIOS Y OTAS AYUDAS		0	0	0	0	0	0	0	0	0%
5000	BIENES MUEBLES, INMUEBLES E INTANGIBLES		0	0	0	0	0	0	0	5	0%
6000	INVERSIÓN PÚBLICA		0	0	0	0	0	0	0	0	0%
7000	INVERSIONES FINANCIERAS Y OTAS PROVISIONES		0	0	0	0	0	0	0	0	0%
8000	PARTICIPACIONES Y APORTACIONES		0	0	0	0	0	0	0	0	0%
9000	DEUDA PÚBLICA		0	0	0	0	0	0	0	0	0%
TOTAL			292	310	322	341	951	977	1,790	1,936	92%

PROGRAMA		ABRIL		MAYO		JUNIO		ACUMULADO TRIMESTRAL		%		ACUMULADO DEL EJERCICIO		%
CLAVE	NOMBRE	EJERCIDO	PRESUPUESTO PROGRAMADO	EJERCIDO	PRESUPUESTO PROGRAMADO	EJERCIDO	PRESUPUESTO PROGRAMADO	EJERCIDO	PRESUPUESTO PROGRAMADO	EJERCIDO	EFICIENCIA	EJERCIDO	PRESUPUESTO PROGRAMADO	EFICIENCIA DEL EJERCICIO
3223	COORDINACION CON LOS MUNICIPIOS DEL ESTADO PARA EL SEGUIMIENTO DE LAS ACTIVIDADES DE DIFUSION Y PROCEDIMIENTOS DE LA COESAMED	203	220	225	255	240	212	668	687	1,233	97%	1,312	1,312	94%
3130	SEGUIMIENTO A LOS CONVENIOS DE COLABORACION CON INST. DE ENSEÑANZA SUPERIOR, PUBLICAS, PRIVADAS Y SOCIALES	37	37	38	67	38	37	113	141	226	80%	252	252	90%
3128	SESIONES DE CONSEJO DEL CONSEJO MEXICANO DE ARBITRAJE MEDICO	52	27	53	57	54	57	159	141	320	113%	312	312	103%
3129	SESIONES DEL CONSEJO INTERNO DE LA COESAMED		0	6	1	0	0	6	1	6	600%	2	2	300%
3147	DIFUSION INSTITUCIONAL DE LA COESAMED	0	0	0	13	6	0	6	13	6	46%	26	26	23%
TOTAL		292	284	322	393	338	306	952	983	1,791	97%	1,904	1,904	94%

TITULAR DE LA ENTIDAD Y/O ORGANISMO
 DR. JOSE ANTONIO MEDINA RODRIGUEZ
 COMISIONADO ESTATAL DE ARBITRAJE MEDICO

RESPONSABLE DEL AREA DE FINANZAS
 LIC. ROGELIO MARQUEZ MORALES
 JEFE DEL DEPTO. ADMINISTRATIVO



Anexo 12

INFORME DE AVANCE DE GESTION FINANCIERA

Miles de Pesos

Clave

Ente Fiscalizado

Periodo

IAGF-2/CAD

COMISION ESTATAL DE ARBITRAJE MEDICO
Del 1 de Enero al 30 de Junio de 2015

INGRESOS

TOTAL REAL ACUMULADO DEL EJERCICIO	1,937
TOTAL PROGRAMADO ACUMULADO DEL EJERCICIO	1,937
DIFERENCIA	0

JUSTIFICACION DE LA DIFERENCIA

EGRESOS

EGRESOS POR CAPITULO DEL GASTO

TOTAL REAL ACUMULADO DEL EJERCICIO	1,790
TOTAL PROGRAMADO ACUMULADO DEL EJERCICIO	1,936
DIFERENCIA	(146)

JUSTIFICACION DE LA DIFERENCIA
ESTAS ECONOMICAS SE HAN GENERADO A PARTIR DE LA OPTIMIZACION DE RECURSOS, EJERCIENDO UNICAMENTE LO NECESARIO ↓

EGRESOS POR PROGRAMAS

TOTAL REAL ACUMULADO DEL EJERCICIO	1,791
TOTAL PROGRAMADO ACUMULADO DEL EJERCICIO	1,904
DIFERENCIA	(113)

JUSTIFICACION DE LA DIFERENCIA
ESTAS ECONOMICAS SE HAN GENERADO A PARTIR DE LA OPTIMIZACION DE RECURSOS, EJERCIENDO UNICAMENTE LO NECESARIO

TITULAR DE LA ENTIDAD Y/O ORGANISMO
DR. JOSE ANTONIO MEDINA RODRIGUEZ
COMISIONADO ESTATAL DE ARBITRAJE MEDICO

RESPONSABLE DEL AREA DE FINANZAS
LIC. ROGELIO MARQUEZ MORALES
JEFE DEL DEPTO. ADMINISTRATIVO

Flujo contable trimestral de Ingresos y Egresos

Anexo 11

INFORME DE AVANCE DE GESTIÓN FINANCIERA

IAGF-1/CAD

Miles de Pesos

Clave
Ente Fiscalizado
Periodo

CONALEP Aguascalientes
Del 1 de Enero al 30 de Junio de 2015.

CUENTA	ABRIL		MAYO		JUNIO		ACUMULADO TRIMESTRAL		% EFICIENCIA TRIMESTRAL	ACUMULADO DEL EJERCICIO		% EFICIENCIA DEL EJERCICIO
	REAL	PRESUPUESTO PROGRAMADO	REAL	PRESUPUESTO PROGRAMADO	REAL	PRESUPUESTO PROGRAMADO	REAL	PRESUPUESTO PROGRAMADO		REAL	PRESUPUESTO PROGRAMADO	
411	0	0	0	0	0	0	0	0	0%	0	0	0%
412	0	0	0	0	0	0	0	0	0%	0	0	0%
413	0	0	0	0	0	0	0	0	0%	0	0	0%
414	532	550	531	550	1,221	1,500	2,284	2,600	88%	9,424	9,705	97%
415	9	15	12	15	42	15	63	45	140%	95	75	127%
416	0	0	0	0	0	0	0	0	0%	122	120	0%
417	0	0	0	0	0	0	0	0	0%	0	0	0%
418	4,822	4,705	4,822	4,705	4,822	4,705	14,466	14,115	102%	30,556	30,205	101%
419	0	0	0	0	0	0	0	0	0%	350	350	100%
TOTAL	5,363	5,270	5,365	5,270	6,085	6,220	16,813	16,760	100%	40,547	40,455	100%

CUENTA	ABRIL		MAYO		JUNIO		ACUMULADO TRIMESTRAL		% EFICIENCIA TRIMESTRAL	ACUMULADO DEL EJERCICIO		% EFICIENCIA DEL EJERCICIO
	REAL	PRESUPUESTO PROGRAMADO	REAL	PRESUPUESTO PROGRAMADO	REAL	PRESUPUESTO PROGRAMADO	REAL	PRESUPUESTO PROGRAMADO		REAL	PRESUPUESTO PROGRAMADO	
1000	5,390	5,003	5,421	5,037	4,910	5,128	15,721	15,166	104%	32,678	32,269	101%
2000	119	184	143	185	158	185	420	554	76%	1,128	1,015	111%
3000	412	665	862	689	795	670	2,069	2,034	102%	3,593	4,102	88%
4000	0	0	0	0	0	0	0	0	0%	181	0	0%
5000	0	30	0	30	0	30	0	90	0%	64	179	36%
6000	0	0	0	0	0	0	0	0	0%	0	0	0%
7000	0	12	0	12	0	12	0	36	0%	0	72	0%
8000	0	0	0	0	0	0	0	0	0%	0	0	0%
9000	0	0	0	0	0	0	0	0	0%	0	0	0%
TOTAL	5,921	5,894	6,426	5,963	5,863	6,025	18,210	17,882	102%	37,644	37,637	100%

Anexo 11

Flujo contable trimestral de Ingresos y Egresos

INFORME DE AVANCE DE GESTIÓN FINANCIERA

Miles de Pesos

Clave

Ente Fiscalizado **CONALEP Aguascalientes**

Periodo **Del 1 de Enero al 30 de Junio de 2015.**

IAGF-1/CAD

PROGRAMA	ABRIL		MAYO		JUNIO		ACUMULADO TRIMESTRAL		ACUMULADO DEL EJERCICIO		EFICIENCIA DEL EJERCICIO
	EJERCIDO	PRESUPUESTO PROGRAMADO	EJERCIDO	PRESUPUESTO PROGRAMADO	EJERCIDO	PRESUPUESTO PROGRAMADO	EJERCIDO	PRESUPUESTO PROGRAMADO	EJERCIDO	PRESUPUESTO PROGRAMADO	
OPTIMIZAR LA ADMINISTRACIÓN DEL CAPITAL HUMANO EN TODAS SUS PRESTACIONES Y PERCEPCIONES	5,921	5,894	6,426	5,963	5,863	6,025	18,210	17,882	37,644	37,637	100%
TOTAL	5,921	5,894	6,426	5,963	5,863	6,025	18,210	17,882	37,644	37,637	100%

LIC. MA. EUGENIA PATRICIA CERVANTES LÓPEZ
DIRECTORA ESTATAL DE CONALEP AGUASCALIENTES

C.P. JORGE ALBERTO ROMO AVALOS
DIRECTOR DE ADMINISTRACIÓN Y FINANZAS



Anexo 12

INFORME DE AVANCE DE GESTION FINANCIERA

Miles de Pesos

Clave

Ente Fiscalizado

Periodo

CONALEP Aguascalientes

Del 1 de Enero al 30 de Junio de 2015.

IAGF-2/CAD

INGRESOS

TOTAL REAL ACUMULADO DEL EJERCICIO	40,547
TOTAL PROGRAMADO ACUMULADO DEL EJERCICIO	40,455
DIFERENCIA	92

JUSTIFICACION DE LA DIFERENCIA
EN EL REAL ACUMULADO A PARTIR DEL MES DE ABRIL HEMOS RECIBIDO 350 MIL PESOS DEL FONDO DE APORTACIONES MULTIPLES, MISMOS QUE NO HABIAN SIDO CONSIDERADOS.

EGRESOS

EGRESOS POR CAPITULO DEL GASTO

TOTAL REAL ACUMULADO DEL EJERCICIO	37,644
TOTAL PROGRAMADO ACUMULADO DEL EJERCICIO	37,637
DIFERENCIA	7

JUSTIFICACION DE LA DIFERENCIA
DIFERENCIA INMATERIAL.

EGRESOS POR PROGRAMAS

TOTAL REAL ACUMULADO DEL EJERCICIO	37,644
TOTAL PROGRAMADO ACUMULADO DEL EJERCICIO	37,637
DIFERENCIA	7

JUSTIFICACION DE LA DIFERENCIA
DIFERENCIA INMATERIAL.

LIC. MA. EUGENIA PATRICIA CERVANTES LÓPEZ
DIRECTORA ESTATAL DE CONALEP AGUASCALIENTES

C.P. JORGE ALBERTO ROMO AVALOS
DIRECTOR DE ADMINISTRACIÓN Y FINANZAS

Anexo 11

Flujo contable trimestral de Ingresos y Egresos

INFORME DE AVANCE DE GESTIÓN FINANCIERA

IAGF-1/CAD

Miles de Pesos

Clave

Ente Fiscalizado

Periodo

Sistema para el Desarrollo Integral de la Familia

Del 1 de Enero al 30 de Junio de 2015

CUENTA	INGRESOS						ACUMULADO TRIMESTRAL		ACUMULADO DEL EJERCICIO		% EFICIENCIA DEL EJERCICIO
	CLAVE	NOMBRE	REAL	PRESUPUESTO PROGRAMADO	REAL	PRESUPUESTO PROGRAMADO	JUNIO	JUNIO	REAL	PRESUPUESTO PROGRAMADO	
411	IMPUESTOS	0	0	0	0	0	0	0	0	0	0%
412	SEGURIDAD SOCIAL	0	0	0	0	0	0	0	0	0	0%
413	CONTRIBUCIONES DE MEJORAS	0	0	0	0	0	0	0	0	0	0%
414	DERECHOS	605	633	676	633	908	633	2,189	4,168	3,796	110%
415	PRODUCTOS	9	29	12	29	87	29	30	41	174	24%
416	APROVECHAMIENTOS INGRESOS POR VENTA DE BIENES Y SERVICIOS	1,741	1,616	1,495	1,616	1,278	1,616	4,514	7,655	9,696	79%
417	PARTICIPACIONES Y APORTACIONES	0	0	0	0	0	0	0	0	0	0%
418	TRANSFERENCIAS, ASIGNACIONES, SUBSIDIOS Y OTRAS AYUDAS	0	0	27	0	54	0	81	729	0	0%
419		13,850	16,158	16,049	18,158	16,398	24,001	46,297	89,466	81,830	0%
TOTAL		16,205	18,436	18,259	20,436	18,647	26,279	53,111	102,059	95,496	107%

CUENTA	EGRESOS						ACUMULADO TRIMESTRAL		ACUMULADO DEL EJERCICIO		% EFICIENCIA DEL EJERCICIO
	CLAVE	NOMBRE	EJERCIDO	PRESUPUESTO PROGRAMADO	EJERCIDO	PRESUPUESTO PROGRAMADO	JUNIO	JUNIO	EJERCIDO	PRESUPUESTO PROGRAMADO	
1000	SERVICIOS PERSONALES	6,934	7,053	7,351	7,053	6,706	7,053	20,991	40,809	42,318	96%
2000	MATERIALES Y SUMINISTROS	717	336	859	336	1,142	336	2,718	4,561	2,016	226%
3000	SERVICIOS GENERALES	1,221	297	1,392	297	1,987	297	4,600	7,443	1,847	403%
4000	TRANSFERENCIAS, SUBSIDIOS Y OTRAS AYUDAS	11,625	8,171	8,923	8,171	14,517	8,171	35,065	38,447	48,276	80%
5000	BIENES MUEBLES, INMUEBLES E INTANGIBLES	42	37	14	33	43	33	99	260	206	126%
6000	INVERSIÓN PÚBLICA	0	0	0	0	0	0	0	0	0	0%
7000	OTRAS PROVISIONES FINANCIERAS Y OTRAS PROVISIONES	0	0	0	0	0	0	0	0	0	0%
8000	PARTICIPACIONES Y APORTACIONES	0	0	0	0	0	0	0	0	0	0%
9000	DEUDA PÚBLICA	0	0	0	0	0	0	0	0	0	0%
TOTAL		20,539	15,894	18,539	15,890	24,395	15,890	63,473	91,520	94,663	97%

EGRESOS POR PROGRAMAS

PROGRAMA	CLAVE	NOMBRE	ABRIL		MAYO		JUNIO		ACUMULADO TRIMESTRAL		% EFICIENCIA		% EFICIENCIA DEL EJERCICIO
			EJERCIDO	PRESUPUESTO PROGRAMADO	EJERCIDO	PRESUPUESTO PROGRAMADO	EJERCIDO	PRESUPUESTO PROGRAMADO	EJERCIDO	PRESUPUESTO PROGRAMADO	EJERCIDO	PRESUPUESTO PROGRAMADO	
			0	0	0	0	0	0	0	0	0	0%	0
			0	0	0	0	0	0	0	0	0	0%	0
			0	0	0	0	0	0	0	0	0	0%	0
			0	0	0	0	0	0	0	0	0	0%	0
TOTAL			0	0	0	0	0	0	0	0	0	0%	0

M.P.C. MARIA MARCELA DURAN MADRIGAL
DIRECTORA GENERAL

LIC. MARTHA ESTHER CAMPOS ALCANTAR
DIRECTORA DE ADMINISTRACION Y FINANZAS

El reporte de ejercicio por programa no se envía, en virtud de que no se tiene algún reporte en el Sistema que permita generar esta información.

SÓLO CONSULTA

DOCUMENTO PAPA

JAGF-2/CAD

Anexo 12

INFORME DE AVANCE DE GESTION FINANCIERA

Miles de Pesos

Clave

Ente Fiscalizado

Periodo

Sistema para el Desarrollo Integral de la Familia

Del 1 de Enero al 30 de Junio de 2015

INGRESOS

TOTAL REAL ACUMULADO DEL EJERCICIO	102,059
TOTAL PROGRAMADO ACUMULADO DEL EJERCICIO	95,498
DIFERENCIA	6,561

JUSTIFICACION DE LA DIFERENCIA

Se obtuvieron ingresos propios menores a lo presupuestado. Los intereses financieros recibidos no fueron como se esperaba, disminuyendo considerablemente en este trimestre. Se recabaron menos cuotas de recuperación de Eventos Especiales y Programas Alimentarios 2015.

EGRESOS

EGRESOS POR CAPITULO DEL GASTO

TOTAL REAL ACUMULADO DEL EJERCICIO	91,520
TOTAL PROGRAMADO ACUMULADO DEL EJERCICIO	94,663
DIFERENCIA	(3,143)

JUSTIFICACION DE LA DIFERENCIA

El recurso asignado para los programas Alimentarios de Ramo 33 es ministrado por la Secretaría de Finanzas en 12 ministraciones iguales, y el ejercicio del mismo es conforme a calendarios de entrega y necesidades del padron beneficiario. Por eso varia la aplicación del mismo conforme a lo programado.

EGRESOS POR PROGRAMAS

TOTAL REAL ACUMULADO DEL EJERCICIO	0
TOTAL PROGRAMADO ACUMULADO DEL EJERCICIO	0
DIFERENCIA	0

JUSTIFICACION DE LA DIFERENCIA

M.P.C. MARIA MARCELA DURAN MADRIGAL
DIRECTORA GENERAL

LIC. MARTHA ESTHER CAMPOS ALCANTAR
DIRECTORA DE ADMINISTRACIÓN Y FINANZAS

Anexo 11

Flujo contable trimestral de Ingresos y Egresos

INFORME DE AVANCE DE GESTIÓN FINANCIERA

IAGF-1/CAD

Miles de Pesos

Clave	Ente Fiscalizado	Periodo
Escuela Normal de Aguascalientes	ESCUELA NORMAL DE AGUASCALIENTES	Del 1 de Enero al 30 de Junio de 2015
Fundada el 18 de septiembre de 1878		

CUENTA	ABRIL		MAYO		JUNIO		ACUMULADO TRIMESTRAL		EFICIENCIA TRIMESTRAL	ACUMULADO DEL EJERCICIO		EFICIENCIA DEL EJERCICIO
	REAL	PRESUPUESTO PROGRAMADO	REAL	PRESUPUESTO PROGRAMADO	REAL	PRESUPUESTO PROGRAMADO	REAL	PRESUPUESTO PROGRAMADO		REAL	PRESUPUESTO PROGRAMADO	
411 IMPUESTOS												
412 SEGURIDAD SOCIAL												
413 CONTRIBUCIONES DE MEJORAS												
414 DERECHOS	330	549	604	585	1,071	1,055	2,005	2,189	92%	4,646	4,648	100%
415 PRODUCTOS	13	5	8	8	75	117	90	131	68%	110	156	71%
416 APROVECHAMIENTOS	5	8	15	8	15	8	36	23	156%	77	46	167%
417 INGRESOS POR VENTA DE BIENES Y SERVICIOS												
418 PARTICIPACIONES Y APORTACIONES												
419 TRANSFERENCIAS, ASIGNACIONES, SUBSIDIOS Y OTAS AYUDAS	1,164	1,203	1,231	1,242	1,197	1,242	3,592	3,686	97%	7,355	7,682	96%
TOTAL	1,512	1,764	1,851	1,842	2,359	2,422	5,722	6,029	95%	12,188	12,532	97%

CUENTA	ABRIL		MAYO		JUNIO		ACUMULADO TRIMESTRAL		EFICIENCIA TRIMESTRAL	ACUMULADO DEL EJERCICIO		EFICIENCIA DEL EJERCICIO
	EJERCIDO	PRESUPUESTO PROGRAMADO	EJERCIDO	PRESUPUESTO PROGRAMADO	EJERCIDO	PRESUPUESTO PROGRAMADO	EJERCIDO	PRESUPUESTO PROGRAMADO		EJERCIDO	PRESUPUESTO PROGRAMADO	
1000 SERVICIOS PERSONALES	1,396	1,508	1,413	1,525	1,441	1,508	4,250	4,541	94%	8,285	9,122	91%
2000 MATERIALES Y SUMINISTROS	28	69	84	69	85	69	197	206	96%	385	412	93%
3000 SERVICIOS GENERALES	105	152	113	152	101	152	318	457	70%	684	914	75%
4000 TRANSFERENCIAS, ASIGNACIONES, SUBSIDIOS Y OTRAS AYUDAS	0	85	0	85	0	85	0	256	0%	272	513	53%
5000 BIENES MUEBLES, INMUEBLES E INTANGIBLES	0	1	0	1	0	1	0	3	0%	0	6	0%
6000 INVERSION PÚBLICA												
7000 INVERSIONES FINANCIERAS Y OTRAS PROVISIONES												
8000 PARTICIPACIONES Y APORTACIONES												
9000 DEUDA PÚBLICA												
TOTAL	1,529	1,815	1,609	1,833	1,627	1,815	4,766	5,463	87%	9,625	10,967	88%

EGRESOS POR PROGRAMAS

PROGRAMA	ABRIL		MAYO		JUNIO		ACUMULADO TRIMESTRAL		ACUMULADO DEL EJERCICIO		%
	EJERCIDO	PRESUPUESTO PROGRAMADO	EJERCIDO	PRESUPUESTO PROGRAMADO	EJERCIDO	PRESUPUESTO PROGRAMADO	EJERCIDO	PRESUPUESTO PROGRAMADO	EJERCIDO	PRESUPUESTO PROGRAMADO	
1327 PROGRAMA DE ADMINISTRACION DE BIENES Y RECURSOS PARA GARANTIZAR LOS PROCESOS ACADÉMICOS Y DE GESTION DENTRO DE LA INSTITUCION	1,529	1,815	1,609	1,833	1,627	1,815	4,766	5,463	9,625	10,967	88%
TOTAL	1,529	1,815	1,609	1,833	1,627	1,815	4,766	5,463	9,625	10,967	88%

TITULAR DE LA ENTIDAD Y/O ORGANISMO
Mtra. Georgina Sandoval Romo
Encargada de Despacho de la Dirección de la Escuela Normal de Aguascalientes

RESPONSABLE DEL AREA DE FINANZAS
C.P. Juan Roberto Arellano Pizaña
Encargado de Despacho de la Subdirección Administrativa de la E.N.A



Anexo 12

INFORME DE AVANCE DE GESTION FINANCIERA Miles de Pesos

IAGF-2/CAD

Clave

Ente Fiscalizado

Periodo

ESCUELA NORMAL DE AGUASCALIENTES

Del 1 de Enero al 30 de Junio de 2015

Escuela Normal de Aguascalientes

Fundada el 18 de septiembre de 1878

INGRESOS

TOTAL REAL ACUMULADO DEL EJERCICIO	12,188
TOTAL PROGRAMADO ACUMULADO DEL EJERCICIO	12,532
DIFERENCIA	(344)

JUSTIFICACION DE LA DIFERENCIA

ALGUNAS ALUMNAS NO CUBREN LA COLEGIATURA MENSUAL CORRESPONDIENTE

EGRESOS

EGRESOS POR CAPITULO DEL GASTO

TOTAL REAL ACUMULADO DEL EJERCICIO	9,625
TOTAL PROGRAMADO ACUMULADO DEL EJERCICIO	10,967
DIFERENCIA	(1,342)

JUSTIFICACION DE LA DIFERENCIA

* SE TIENE ECONOMIAS EN SERVICIOS PERSONALES PORQUE NO SE HAN AUTORIZADO LOS INCREMENTOS SOLICITADOS EN OFMA
* NO SE HAN EJERCIDO LAS BECAS DE PRACTICA DOCENTE EN LICENCIATURA
* NO SE HA EJERCIDO EL APOYO A LA EDUCACION MEDIA SUPERIOR PARA INFRAESTRUCTURA EDUCATIVA

EGRESOS POR PROGRAMAS

TOTAL REAL ACUMULADO DEL EJERCICIO	9,625
TOTAL PROGRAMADO ACUMULADO DEL EJERCICIO	10,967
DIFERENCIA	(1,342)

JUSTIFICACION DE LA DIFERENCIA

* SE TIENE ECONOMIAS EN SERVICIOS PERSONALES PORQUE NO SE HAN AUTORIZADO LOS INCREMENTOS SOLICITADOS EN OFMA
* NO SE HAN EJERCIDO LAS BECAS DE PRACTICA DOCENTE EN LICENCIATURA
* NO SE HA EJERCIDO EL APOYO A LA EDUCACION MEDIA SUPERIOR PARA INFRAESTRUCTURA EDUCATIVA

TITULAR DE LA ENTIDAD Y/O ORGANISMO

Mtra. Georgina Sandoval Romo
Encargada de Despacho de la Dirección de la Escuela Normal de Aguascalientes

RESPONSABLE DEL AREA DE FINANZAS

C.P. Juan Roberto Arellano Pizaña
Encargado de Despacho de la Subdirección Administrativa de la E.N.A

Anexo 11

Flujo contable trimestral de Ingresos y Egresos
 INFORME DE AVANCE DE GESTIÓN FINANCIERA

Miles de Pesos

Clave

Ente Fiscal: INSTITUTO DE ASESORÍA Y DEFENSORÍA PÚBLICA DEL ESTADO DE AGUASCALIENTES
 Periodo: Del 1 de Enero al 30 de Junio de 2015

IAGF-1/CAD

CUENTA	NOMBRE	INGRESOS						ACUMULADO DEL PRESUPUESTO PROGRAMADO	EFICIENCIA DEL EJERCICIO				
		ABRIL		MAYO		JUNIO				ACUMULADO		%	
		REAL	PRESUPUESTO PROGRAMADO	REAL	PRESUPUESTO PROGRAMADO	REAL	PRESUPUESTO PROGRAMADO			REAL	PRESUPUESTO PROGRAMADO		
415	PRODUCTOS <small>TRANSFERENCIAS, ASIGNACIONES, SUBSIDIOS Y OTAS AYUDAS</small>	1	0	1	0	1	0	2	0	3	0		
419		1,176	1,176	1,696	1,696	1,309	1,309	4,181	4,181	7,666	7,666	100%	100%
TOTAL		1,177	1,176	1,696	1,696	1,310	1,309	4,183	4,181	7,669	7,666	100%	100%

CUENTA	NOMBRE	EGRESOS						ACUMULADO DEL PRESUPUESTO PROGRAMADO	EFICIENCIA DEL EJERCICIO				
		ABRIL		MAYO		JUNIO				ACUMULADO		%	
		EJERCIDO	PRESUPUESTO PROGRAMADO	EJERCIDO	PRESUPUESTO PROGRAMADO	EJERCIDO	PRESUPUESTO PROGRAMADO			EJERCIDO	PRESUPUESTO PROGRAMADO		
1000	SERVICIOS PERSONALES	918	1,041	934	1,302	1,026	1,142	2,877	3,485	5,557	6,364	87%	87%
2000	MATERIALES Y SUMINISTROS	24	24	41	64	37	36	102	124	184	196	94%	94%
3000	SERVICIOS GENERALES BIENES	121	112	85	178	94	131	299	421	671	939	71%	71%
5000	MUEBLES, INMUEBLES E INTANGIBLES	0	0	24	151	0	0	24	151	33	167	20%	20%
TOTAL		1,064	1,176	1,083	1,696	1,156	1,309	3,302	4,181	6,446	7,666	79%	84%

PROGRAMA	EGRESOS POR PROGRAMAS												
	CLAVE	NOMBRE	ABRIL		MAYO		JUNIO		ACUMULADO		% EFICIENCIA		
			EJERCIDO	PRESUPU ESTO PROGRAM ADO	EJERCIDO	PRESUPU ESTO PROGRAM ADO	EJERCIDO	PRESUPU ESTO PROGRAM ADO	EJERCIDO	PRESUPU ESTO PROGRAM ADO	A	DEL EJERCICIO	
03404	Representación Del Inculpada Por la Defensoría Pública Asesoría y	652	721	763	1,196	749	848	2,164	2,764	4,077	4,886	78%	83%
01285	Representación en Juicio	412	456	319	500	407	461	1,138	1,417	2,368	2,780	80%	85%
TOTAL		1,064	1,176	1,083	1,696	1,156	1,309	3,302	4,181	6,446	7,666	79%	84%

Aguascalientes, Ags., 10 de Julio del 2015

C.P. Yubani Esther Natera Sánchez
Jefe del Depto Administrativo

Lic. Ana Victoria Clemente Sánchez
Directora General



Anexo 12

INFORME DE AVANCE DE GESTION FINANCIERA

Miles de Pesos

Clave

Ente Fiscalizado **INSTITUTO DE ASESORIA Y DEFENSORIA PUBLICA DEL ESTADO DE AGUASCALIENTES**

Período **Del 1 de Enero al 30 de Junio de 2015**

IAGF-2/CAD

INGRESOS

TOTAL REAL ACUMULADO DEL EJERCICIO	7,669
TOTAL PROGRAMADO ACUMULADO DEL EJERCICIO	7,666
DIFERENCIA	3

JUSTIFICACION DE LA DIFERENCIA

En el presupuesto autorizado por la S.F.I. no se incluyen los ingresos por:
Productos: rendimientos bancarios

EGRESOS

EGRESOS POR CAPITULO DEL GASTO

TOTAL REAL ACUMULADO DEL EJERCICIO	6,446
TOTAL PROGRAMADO ACUMULADO DEL EJERCICIO	7,666
DIFERENCIA	(1,220)

JUSTIFICACION DE LA DIFERENCIA

Se va generando reserva para el aginaldo de diciembre de 2015.

EGRESOS POR PROGRAMAS

Representación Del Inculpaado Por La Defensoria Pública

TOTAL REAL ACUMULADO DEL EJERCICIO	4,077
TOTAL PROGRAMADO ACUMULADO DEL EJERCICIO	4,886
DIFERENCIA	(808)

JUSTIFICACION DE LA DIFERENCIA

Se va generando reserva para el aginaldo de diciembre de 2015.

EGRESOS POR PROGRAMAS

Asesoría y Representación en Juicio

TOTAL REAL ACUMULADO DEL EJERCICIO	2,368
TOTAL PROGRAMADO ACUMULADO DEL EJERCICIO	2,780
DIFERENCIA	(412)

JUSTIFICACION DE LA DIFERENCIA

Se va generando reserva para el aginaldo de diciembre de 2015.

Aguascalientes, Ags., 10 de Julio del 2015

Lic. Ana Victoria Clemente Sánchez
Directora General

C.P. Yubani Esther Natera Sánchez
Jefe del Depto Administrativo

Anexo 11

Flujo contable trimestral de Ingresos y Egresos

INFORME DE AVANCE DE GESTIÓN FINANCIERA

IAGF-1/CAD

Clave Ente Fiscalizado

Instituto Aguascalentense de las Mujeres

Del 1 de Enero al 30 de Junio de 2015

Periodo

Miles de Pesos

CUENTA CLAVE	NOMBRE	ABRIL		MAYO		JUNIO		ACUMULADO TRIMESTRAL		ACUMULADO DEL EJERCICIO		EFICIENCIA DEL EJERCICIO %
		REAL	PRESUPUESTO PROGRAMADO	REAL	PRESUPUESTO PROGRAMADO	REAL	PRESUPUESTO PROGRAMADO	REAL	PRESUPUESTO PROGRAMADO	REAL	PRESUPUESTO PROGRAMADO	
411	IMPUESTOS	0	0	0	0	0	0	0	0	0	0	0%
412	SEGURIDAD SOCIAL	0	0	0	0	0	0	0	0	0	0	0%
413	CONTRIBUCIONES DE MEJORAS	0	0	0	0	0	0	0	0	0	0	0%
414	DERECHOS	0	0	0	0	0	0	0	0	0	0	0%
415	PRODUCTOS	0	0	0	0	0	0	0	0	0	0	0%
416	APROVECHAMIENTOS	0	0	0	0	0	0	0	0	0	0	0%
417	INGRESOS POR VENTA DE BIENES Y SERVICIOS	0	0	0	0	0	0	0	0	0	0	0%
418	PARTICIPACIONES Y TRANSFERENCIAS,	0	0	0	0	0	0	0	0	8,041	8,041	100%
419	ASIGNACIONES, SUBSIDIOS Y OTAS AYUDAS	616	616	616	616	620	620	1,852	1,852	3,718	3,718	100%
TOTAL		616	616	616	616	620	620	1,852	1,852	11,769	11,769	100%

EGRESOS

CUENTA CLAVE	NOMBRE	ABRIL		MAYO		JUNIO		ACUMULADO TRIMESTRAL		ACUMULADO DEL EJERCICIO		EFICIENCIA DEL EJERCICIO %
		EJERCIDO	PRESUPUESTO PROGRAMADO	EJERCIDO	PRESUPUESTO PROGRAMADO	EJERCIDO	PRESUPUESTO PROGRAMADO	EJERCIDO	PRESUPUESTO PROGRAMADO	EJERCIDO	PRESUPUESTO PROGRAMADO	
1000	SERVICIOS PERSONALES	342	496	361	487	345	487	1,048	1,470	2,077	2,507	83%
2000	MATERIALES Y SUMINISTROS	260	33	78	11	60	15	398	59	507	141	360%
3000	SERVICIOS GENERALES	593	151	731	139	1,549	145	2,873	435	3,327	1,013	328%
4000	TRANSFERENCIAS, SUBSIDIOS Y OTRAS AYUDAS	0	0	0	0	0	0	0	0	0	0	0%
5000	BIENES MUEBLES	0	0	0	0	37	0	37	0	37	0	0%
6000	INMUEBLES E INTANGIBLES	0	0	0	0	0	0	0	0	0	0	0%
7000	INVERSIONES FINANCIERAS Y OTRAS PROVISIONES	0	0	0	0	0	0	0	0	0	0	0%
8000	PARTICIPACIONES Y APORTACIONES	0	0	0	0	0	0	0	0	0	0	0%
9000	DEUDA PÚBLICA	0	0	0	0	0	0	0	0	0	0	0%
TOTAL		1,195	680	1,170	637	1,991	647	4,356	1,964	5,948	3,661	162%

EGRESOS POR PROGRAMAS

PROGRAMA	ABRIL		MAYO		JUNIO		ACUMULADO TRIMESTRAL		%	ACUMULADO DEL EJERCICIO		%
	EJERCIDO	PRESUPUESTO PROGRAMADO	EJERCIDO	PRESUPUESTO PROGRAMADO	EJERCIDO	PRESUPUESTO PROGRAMADO	EJERCIDO	PRESUPUESTO PROGRAMADO		EJERCIDO	PRESUPUESTO PROGRAMADO	
3406 AGUASCALIENTES EN LA CONSTRUCCIÓN DE UNA SOCIEDAD LIBRE DE VIOLENCIA CONTRA LAS MUJERES.	759	432	718	391	1,157	376	2,634	1,199	220%	3,415	2,116	161%
3407 POGRAMA DE FORTALECIMIENTO INSTITUCIONAL PARA LA IGUALDAD Y LA INCLUSIÓN DE LAS MUJERES EN LAS POLÍTICAS PÚBLICAS DEL ESTADO DE AGUASCALIENTES.	436	248	452	246	834	271	1,722	765	225%	2,533	1,545	164%
TOTAL	1,195	680	1,170	637	1,991	647	4,356	1,964	222%	5,948	3,661	162%

LIC. PATRICIA DEL CARMEN RAMÍREZ DE LARA
DIRECTORA GENERAL

LIC. ROLANDO GONZÁLEZ OROZCO
DIRECTOR ADMINISTRATIVO

SÓLO CONSULTA

INFORME DE AVANCE DE GESTION FINANCIERA

Anexo 12

Miles de Pesos

IAGF-2/CAD

Clave

Ente Fiscalizado

Periodo

Instituto Aguascalentense de las Mujeres

Del 1 de Enero al 30 de Junio de 2015

INGRESOS

TOTAL REAL ACUMULADO DEL EJERCICIO	11,759
TOTAL PROGRAMADO ACUMULADO DEL EJERCICIO	11,759
DIFERENCIA	0

JUSTIFICACION DE LA DIFERENCIA

EGRESOS

EGRESOS POR CAPITULO DEL GASTO

TOTAL REAL ACUMULADO DEL EJERCICIO	5,948
TOTAL PROGRAMADO ACUMULADO DEL EJERCICIO	3,661
DIFERENCIA	2,287

JUSTIFICACION DE LA DIFERENCIA

En ambos proyectos se han obtenido ahorros en servicios personales del capítulo 1000 y la diferencia radica en que en los capítulos 2000, 3000 y 5000, se ha invertido recurso monetario del Programa Federal PAIMEF (Programa de Apoyo a las Instancias de Mujeres en las Entidades Federativas).

EGRESOS POR PROGRAMAS

TOTAL REAL ACUMULADO DEL EJERCICIO	5,948
TOTAL PROGRAMADO ACUMULADO DEL EJERCICIO	3,661
DIFERENCIA	2,287

JUSTIFICACION DE LA DIFERENCIA

En ambos proyectos se han obtenido ahorros en servicios personales del capítulo 1000 y la diferencia radica en que en los capítulos 2000, 3000 y 5000, se ha invertido recurso monetario del Programa Federal PAIMEF (Programa de Apoyo a las Instancias de Mujeres en las Entidades Federativas).

LIC. PATRICIA DEL CARMEN RAMIREZ DE LARA
DIRECTORA GENERAL
INSTITUTO AGUASCALENTENSE DE LAS MUJERES

LIC. ROLANDO GONZÁLEZ OROZCO
DIRECTOR ADMINISTRATIVO
INSTITUTO AGUASCALENTENSE DE LAS MUJERES

Flujo contable trimestral de Ingresos y Egresos

Anexo 11

INFORME DE AVANCE DE GESTIÓN FINANCIERA

IASF-1/CAD

Miles de Pesos

Clave Ente Fiscalizado

Instituto Cultural de Aguascalientes
Del 1 de Abril al 30 de Junio de 2015

Periodo

CUENTA	ABRIL		MAYO		JUNIO		ACUMULADO TRIMESTRAL		ACUMULADO DEL EJERCICIO		EFICIENCIA DEL EJERCICIO
	REAL	PRESUPUESTO PROGRAMADO	REAL	PRESUPUESTO PROGRAMADO	REAL	PRESUPUESTO PROGRAMADO	REAL	PRESUPUESTO PROGRAMADO	REAL	PRESUPUESTO PROGRAMADO	
411	0	0	0	0	0	0	0	0	0	0	0.000%
412	0	0	0	0	0	0	0	0	0	0	0.000%
413	0	0	0	0	0	0	0	0	0	0	0.000%
414	498	814	507	757	870	683	1.875	2.254	4.557	4.540	100.374%
415	1.214	737	1.212	685	848	619	3.274	2.041	5.428	4.110	132.068%
416	0	0	0	0	0	0	0	0	0	0	0.000%
417	92	112	60	104	46	94	198	310	643	624	103.045%
418	1.074	0	33.445	0	186	0	34.705	0	35.275	570	6188.596%
419	10.448	10.448	11.977	11.977	13.147	11.765	35.572	34.190	79.084	77.012	102.690%
TOTAL	13.326	12.111	47.201	13.523	15.097	13.161	75.624	38.795	124.987	86.856	143.901%

CUENTA	ABRIL		MAYO		JUNIO		ACUMULADO TRIMESTRAL		ACUMULADO DEL EJERCICIO		EFICIENCIA DEL EJERCICIO
	EJERCIDO	PRESUPUESTO PROGRAMADO	EJERCIDO	PRESUPUESTO PROGRAMADO	EJERCIDO	PRESUPUESTO PROGRAMADO	EJERCIDO	PRESUPUESTO PROGRAMADO	EJERCIDO	PRESUPUESTO PROGRAMADO	
1000	12.003	10.065	12.131	10.967	10.990	10.778	35.124	31.810	65.890	63.042	0.105%
2000	1.140	564	1.607	1.370	1.786	1.621	4.533	3.555	5.364	4.726	0.114%
3000	8.267	4.174	6.749	5.069	5.376	3.953	20.392	13.196	27.859	28.893	0.096%
4000	1.402	3.622	380	3.876	434	2.569	2.216	10.067	3.043	13.973	-0.022%
5000	787	765	2.493	30	2.553	311	5.833	1.106	6.053	2.396	0.253%
6000	0	0	0	0	0	0	0	0	0	0	0.000%
7000	0	0	0	0	0	0	0	0	0	0	0.000%
8000	0	0	0	0	0	0	0	0	0	0	0.000%
9000	0	0	0	0	0	0	0	0	0	0	0%
TOTAL	23.599	19.191	23.360	21.312	21.139	19.231	68.098	59.734	108.209	113.029	0%

CLAVE	PROGRAMA	ABRIL			MAYO			JUNIO			ACUMULADO TRIMESTRAL			ACUMULADO DEL EJERCICIO	PRESUPUESTO PROGRAMADO	EFICIENCIA DEL EJERCICIO
		EJERCIDO	PRESUPUESTO PROGRAMADO	%	EJERCIDO	PRESUPUESTO PROGRAMADO	%	EJERCIDO	PRESUPUESTO PROGRAMADO	%	EJERCIDO	PRESUPUESTO PROGRAMADO	%			
1396	EDUCACION ARTISTICA EN EL ESTADO Y MUNICIPIOS	4,387	5,940	4,242	6,596	3,672	5,952,137	12,301	18,488	0.067%	22,925	34,983	0.066%			
3357	UNIVERSIDAD DE LAS ARTES, PROFESIONALIZACION ARTISTICA	1,774	2,754	5,386	3,058	5,306	2,759,715	12,466	8,572	0.145%	16,934	16,220	0.104%			
3352	PROGRAMA EDITORIAL Y DE FOMENTO LITERARIO	953	1,224	887	1,360	1,049	1,228,967	2,889	3,811	0.076%	5,361	7,211	0.074%			
3347	LOS MUSEOS Y GALERIAS DEL ESTADO DE AGUASCALIENTES COMO ESPACIOS EFECTIVOS DE MEDIACION Y TRANSMISION DE CONOCIMIENTOS	2,818	2,368	1,895	2,630	2,042	2,373,162	6,755	7,371	0.092%	11,756	13,948	0.084%			
3336	DIRECCION DE ADMINISTRACION CREACION ARTISTICA (FESTIVAL DE CALAVERAS)	1,896	2,238	2,840	2,485	1,636	2,242,388	6,372	6,965	0.091%	10,978	13,179	0.083%			
3648	PROMOCION Y FOMENTO A LA CALAVERAS)	295	158	256	175	325	158,019	876	491	0.178%	1,320	929	0.142%			
3335	DIFUSION DE LOS PRODUCTOS, SERVICIOS Y ACTIVIDADES CULTURALES	295	158	255	175	324	158,019	874	491	0.178%	1,317	929	0.142%			
3349	PRODUCCION DE BIENES Y SERVICIOS CULTURALES (FERIAL DE AGUASCALIENTES)	438	158	49	175	260	158,019	747	491	0.152%	1,175	929	0.127%			
3350	PRODUCCION DE BIENES Y SERVICIOS CULTURALES (TEATROS)	295	158	255	175	324	158,019	874	491	0.178%	1,317	929	0.142%			
3353	PROMOCION Y FOMENTO A LA CREACION ARTISTICA (FERIA NACIONAL DE SAN MARCOS)	4,275	158	1,588	175	549	158,019	6,412	491	1.306%	6,880	929	0.741%			
3354	PROMOCION Y FOMENTO A LA CREACION ARTISTICA (VARIOS EVENTOS)	295	158	255	175	324	158,019	874	491	0.178%	1,317	929	0.142%			
3330	CONCIERTO TRADICIONAL EN CONJUNTO CON LA ESCUELA DE DANZA DEL ICA	185	316	208	350	224	316,251	617	982	0.063%	1,133	1,859	0.061%			
3331	CONCIERTOS DE LA OSA EN COLONIAS POPULARES	185	316	208	350	224	316,251	617	982	0.063%	1,133	1,859	0.061%			
3332	CONCIERTOS DIDACTICOS DE LA OSA	185	316	208	350	224	316,251	617	982	0.063%	1,134	1,859	0.061%			
3333	CONCIERTOS DIDACTICOS DE LA OSA EN MUNICIPIOS	185	316	208	350	224	316,251	617	982	0.063%	1,134	1,859	0.061%			
3334	CONCIERTOS NAVIDEÑOS	185	316	208	350	224	316,251	617	982	0.063%	1,134	1,859	0.061%			
3338	PROGRAMA DE OBRAS POR ENCARGO	185	316	208	350	224	316,251	617	982	0.063%	1,134	1,859	0.061%			
3348	MANTENIMIENTO OPERATIVO DE LA OSA	185	316	208	350	224	316,251	617	982	0.063%	1,133	1,859	0.061%			
3355	TEMPORADAS REGULARES DE CONCIERTOS DE LA ORQUESTA SINFONICA DE AGUASCALIENTES	186	316	208	350	224	316,251	618	982	0.063%	1,134	1,859	0.061%			
3346	LA OSA EN LA FERIA NACIONAL DE SAN MARCOS 2015	186	316	209	350	224	316,251	619	982	0.063%	1,136	1,859	0.061%			
3337	DIRECCION GENERAL	847	794	670	882	1,929	796,182	3,446	2,473	0.139%	6,270	4,679	0.134%			
1395	APOYO A LA DIFUSION CULTURAL A TRAVES DE FONDOS MIXTOS	387	11	46	12	418	10,770	851	33	2.544%	1,353	63	2.138%			
3345	FONDO ESTATAL DE DESARROLLO CULTURAL INFANTIL	232	11	37	12	148	10,770	417	33	1.247%	417	63	0.659%			
3329	PROGRAMA DE DESARROLLO CULTURAL PARA LA JUVENTUD Y ATENCION A LOS PUBLICOS ESPECIFICOS	20	11	18	12	66	10,770	104	33	0.311%	156	63	0.246%			
3351	PROGRAMA DE APOYO A LAS CULTURAS POPULARES Y COMUNITARIAS	430	11	2	12	3	10,770	435	33	1.300%	435	63	0.687%			
3356	UNIDAD ESTATAL DE CULTURAS POPULARES (UECP)	21	11	21	12	23	10,770	65	33	0.194%	128	63	0.202%			
1426	INFRAESTRUCTURA CULTURAL Y REHABILITACION DE MONUMENTOS ARTISTICOS	2,274	33	2,785	36	725	32,693	5,784	102	5.696%	7,965	192	4.145%			

TOTAL	23,599	19,191	23,360	21,312	21,139	19,231	68,098	59,734	14.639%	108,209	113,029	0.096%
--------------	--------	--------	--------	--------	--------	--------	--------	--------	---------	---------	---------	--------

M. EN A. LUIS RAUL GONZALEZ DE LUNA
 Director General del Instituto Cultural de Aguascalientes

MTRA. DULCE MARIA RIVAS GODOY
 Directora General del Instituto Cultural de Aguascalientes

Anexo 12

INFORME DE AVANCE DE GESTION FINANCIERA

Miles de Pesos

IAGF-2/CAD

Clave

Ente Fiscalizado

Periodo

Instituto Cultural de Aguascalientes

Del 1 de Abril al 30 de Junio de 2015

INGRESOS

TOTAL REAL ACUMULADO DEL EJERCICIO	124,987
TOTAL PROGRAMADO ACUMULADO DEL EJERCICIO	86,856
DIFERENCIA	38,131

JUSTIFICACION DE LA DIFERENCIA

EL PRESUPUESTO PROGRAMADO CONTEMPLA APORTACIONES ESTATALES, FEDERALES, MIXTAS E INGRESOS PROPIOS, EN UN PERIODO ANUAL DEL CUAL REPORTA UN EJERCIDO AL MES DE JUNIO, POR LO QUE SE REFLEJA UNA DIFERENCIA POR EJERCER EN PERIODOS POSTERIORES

EGRESOS

EGRESOS POR CAPITULO DEL GASTO

TOTAL REAL ACUMULADO DEL EJERCICIO	108,209
TOTAL PROGRAMADO ACUMULADO DEL EJERCICIO	113,029
DIFERENCIA	(4,820)

JUSTIFICACION DE LA DIFERENCIA

EL PRESUPUESTO PROGRAMADO CONTEMPLA APORTACIONES ESTATALES, FEDERALES, MIXTAS E INGRESOS PROPIOS, EN UN PERIODO ANUAL DEL CUAL REPORTA UN EJERCIDO AL MES DE JUNIO, POR LO QUE SE REFLEJA UNA DIFERENCIA POR EJERCER EN PERIODOS POSTERIORES

EGRESOS POR PROGRAMAS

TOTAL REAL ACUMULADO DEL EJERCICIO	108,209
TOTAL PROGRAMADO ACUMULADO DEL EJERCICIO	113,029
DIFERENCIA	(4,820)

JUSTIFICACION DE LA DIFERENCIA

EL PRESUPUESTO PROGRAMADO CONTEMPLA APORTACIONES ESTATALES, FEDERALES, MIXTAS E INGRESOS PROPIOS, EN UN PERIODO ANUAL DEL CUAL REPORTA UN EJERCIDO AL MES DE JUNIO, POR LO QUE SE REFLEJA UNA DIFERENCIA POR EJERCER EN PERIODOS POSTERIORES

MTRA. DULCE MARIA RIVAS GODOY
Directora General del Instituto Cultural de Aguascalientes

M. EN A. LUIS RAUL GONZALEZ DE LUNA
Director de Administración del Instituto Cultural de Aguascalientes

Anexo 11

Flujo contable trimestral de Ingresos y Egresos

INFORME DE AVANCE DE GESTIÓN FINANCIERA

Miles de Pesos

Clave
Ente Fiscalizado
Período

INSTITUTO DEL DEPORTE DEL ESTADO DE AGUASCALIENTES
Del 1 de Enero al 30 de Junio de 2015

IAGF-1/CAD

CUENTA CLAVE	NOMBRE	ABRIL		MAYO		JUNIO		ACUMULADO TRIMESTRAL		ACUMULADO DEL EJERCICIO		EFICIENCIA DEL EJERCICIO %
		REAL	PRESUPUESTO PROGRAMADO	REAL	PRESUPUESTO PROGRAMADO	REAL	PRESUPUESTO PROGRAMADO	REAL	PRESUPUESTO PROGRAMADO	REAL	PRESUPUESTO PROGRAMADO	
411	IMPUESTOS											
412	SEGURIDAD SOCIAL											
413	CONTRIBUCIONES DE MEJORAS											
414	DERECHOS											
415	PRODUCTOS	950	670	3,019	676	1,133	680	2,027	5,102	8,213	4,010	205%
416	APROVECHAMIENTOS											
417	INGRESOS POR VENTA DE BIENES Y SERVICIOS											
418	PARTICIPACIONES Y ASIGNACIONES, SUBSIDIOS Y OTRAS AYUDAS	214	214	700	700	179	179	1,094	1,094	12,702	12,347	103%
419	ASIGNACIONES, SUBSIDIOS Y OTRAS AYUDAS	10,151	9,853	10,485	10,178	9,300	6,649	26,679	29,935	75,862	56,378	135%
TOTAL		11,315	10,737	14,204	11,554	10,612	7,508	29,799	36,131	96,777	72,735	133%

CUENTA CLAVE	NOMBRE	ABRIL		MAYO		JUNIO		ACUMULADO TRIMESTRAL		ACUMULADO DEL EJERCICIO		EFICIENCIA DEL EJERCICIO %
		EJERCIDO	PRESUPUESTO PROGRAMADO	EJERCIDO	PRESUPUESTO PROGRAMADO	EJERCIDO	PRESUPUESTO PROGRAMADO	EJERCIDO	PRESUPUESTO PROGRAMADO	EJERCIDO	PRESUPUESTO PROGRAMADO	
1000	SERVICIOS PERSONALES	4,297	4,216	3,630	4,355	4,193	4,691	13,263	12,320	23,522	26,190	90%
2000	MATERIALES Y SUMINISTROS	1,966	911	1,072	1,505	955	303	2,719	3,993	5,443	3,783	144%
3000	SERVICIOS GENERALES	9,823	2,487	6,364	2,966	5,763	2,144	7,617	21,951	28,727	26,198	110%
4000	TRANSFERENCIAS, ASIGNACIONES, SUBSIDIOS Y OTRAS AYUDAS	3,966	3,100	3,186	2,690	1,249	370	6,160	8,401	29,678	16,778	177%
5000	BIENES MUEBLES, INMUEBLES E INTANGIBLES	0	121	9	110	20	87	318	29	93	378	25%
6000	INVERSIÓN PÚBLICA											
7000	INVERSIONES FINANCIERAS Y OTRAS PROVISIONES											
8000	PARTICIPACIONES Y ASIGNACIONES											
9000	DEUDA PÚBLICA											
TOTAL		20,061	10,835	14,463	11,646	12,181	7,596	30,076	46,695	87,463	73,326	119%

PROGRAMA	EGRESOS POR PROGRAMAS												ACUMULADO DEL EJERCICIO	EFICIENCIA DEL EJERCICIO	%	
	CLAVE	NOMBRE	ABRIL		MAYO		JUNIO		ACUMULADO TRIMESTRAL		ACUMULADO DEL EJERCICIO					
		EJERCIDO	PRESUPUESTO PROGRAMADO	EJERCIDO	PRESUPUESTO PROGRAMADO	EJERCIDO	PRESUPUESTO PROGRAMADO	EJERCIDO	PRESUPUESTO PROGRAMADO	EJERCIDO	PRESUPUESTO PROGRAMADO	EJERCIDO	PRESUPUESTO PROGRAMADO			
964	ACTIVACIÓN FÍSICA	10	7	10	9	10	29	16	16	48	16	48	16	307%		
725	APOYO DEPORTIVO A ASOCIACIONES	2,611	2,882	2,336	2,451	910	215	5,857	5,547	21,009	13,660	13,660	154%			
500	CAPACITACIÓN Y CERTIFICACIÓN PARA ENTRENADORES DEPORTIVOS	(0)	10	11	11	20	(0)	41	-1%	0	69	69	0%			
501	CENTRO ESTATAL DE MEDICINA Y CIENCIAS APLICADAS AL DEPORTE	1	15	0	13	0	1	29	3%	4	37	37	10%			
726	DEPORTE ADAPTADO	0	2	0	0	0	3	5	0%	0	9	9	0%			
995	DEPORTE POPULAR	0	251	0	10	0	25	286	0%	0	306	306	0%			
1252	DIFUSIÓN DE CULTURA FÍSICA Y DEPORTE	17	67	18	173	403	150	438	390	1,168	446	446	262%			
727	ENSEÑANZA DEPORTIVA	36	37	0	36	31	36	67	108	137	217	217	63%			
997	ESTIMULOS DEPORTIVOS	200	200	37	200	37	50	273	450	845	1,050	1,050	81%			
872	EVENTOS DEPORTIVOS NACIONALES E INTERNACIONALES	4,948	894	618	630	1,066	29	6,632	1,553	12,041	3,774	3,774	319%			
728	GESTIÓN SOCIAL DEPORTIVA	196	50	657	50	309	100	1,163	200	1,883	460	460	409%			
325	INSTALACIONES MODERNAS Y FUNCIONALES	1,040	1,342	1,992	1,196	1,688	1,290	4,700	3,827	8,108	7,897	7,897	103%			
871	OLIMPIADA NACIONAL	1,338	356	936	1,518	1,157	633	3,432	2,507	6,094	5,420	5,420	112%			
732	COORDINACIÓN Y CONTROL ADMINISTRATIVO	4,839	4,509	4,113	4,651	4,472	4,867	13,425	14,026	25,328	27,619	27,619	92%			
8000	DOCUMENTACIÓN E INFORMACIÓN (GEID)	17	0	111	0	46	0	174	0	225	716	716	31%			
8100	CONVENIO EVENTO ESPECIAL "BIBLIOMÉTRICO"	4,551		3,474		1,961		9,986	0	9,986	10,000	10,000	100%			
8200	CONVENIO DE APOYO PROGRAMA DE RESERVA NACIONAL TALENTOS DEPORTIVOS Y TALENTOS	249	179	159	179	79	179	487	538	555	1,076	1,076	52%			
8300	ETAPA REGIONAL DE LA OLIMPIADA NAL. 2015	0	35	0	0	0	0	0	35	0	35	35	0%			
8400	ACTUALIZACIÓN SICCED, DIPLOMADOS Y MAESTRÍAS				521	32	32	521		32	521	521	6%			
TOTAL		20,051	10,835	14,463	11,646	12,181	7,586	46,695	30,076	87,463	73,326	73,326	119%			

LIC. SEBASTIÁN RAMÍREZ DE ARELLANO AGUILAR
DIRECTOR ADMINISTRATIVO

SR. JOSÉ DE JESÚS GARCÍA CAMPOS
DIRECTOR GENERAL

Anexo 12
INFORME DE AVANCE DE GESTION FINANCIERA
Miles de Pesos

IAGF-2/CAD

Clave
Ente Fiscalizado
Periodo
INSTITUTO DEL DEPORTE DEL ESTADO DE AGUASCALIENTES
Del 1 de Enero al 30 de Junio de 2015

INGRESOS

TOTAL REAL ACUMULADO DEL EJERCICIO	96,777
TOTAL PROGRAMADO ACUMULADO DEL EJERCICIO	72,735
DIFERENCIA	24,042

JUSTIFICACION DE LA DIFERENCIA

a) Saldo acumulado 1er. Trimestre de 17709,470; b) se logro captar un ingreso propio adicional por 1080,665 más un reembolso de gastos por evento por parte de la Organización Deportiva Panamericana de \$ 1994,750; c) Fueron requerido 2705740 de recursos extraordinario para los proyectos de Instalaciones Modernas y Apoyos Deportivos a Asociaciones, así mismo un adelanto de 551,000 de ministraciones normales.

EGRESOS

EGRESOS POR CAPITULO DEL GASTO

TOTAL REAL ACUMULADO DEL EJERCICIO	87,463
TOTAL PROGRAMADO ACUMULADO DEL EJERCICIO	73,326
DIFERENCIA	14,137

JUSTIFICACION DE LA DIFERENCIA

En el capítulo 2000 se incremento debido a que en este trimestre se tiene la participación de los deportistas de Aguascalientes en la Olimpiada Nacional y este año tuvo com sede la ciudad de Monterrey Nuevo León por las distancias se incrementaron los costos de Transporte, Hospedaje y Alimentación, en el capítulo 4000 se incremento debido a que se llevarón a cabo diversos eventos nacionales e internacionales así como el apoyo a asociaciones deportivas

EGRESOS POR PROGRAMAS

TOTAL REAL ACUMULADO DEL EJERCICIO	87,463
TOTAL PROGRAMADO ACUMULADO DEL EJERCICIO	73,326
DIFERENCIA	14,137

JUSTIFICACION DE LA DIFERENCIA

En cuanto a los programas se incremento por los Eventos Nacionales e Internacionales y Gestión Social Deportiva ya que se tuvieron en el ultimo trimestre el Abierto Mexicano de Golf, Eventos Deportivos de Feria, Nacional de Polo Indoor, Olimpiada Nacional, Fomento al Beisbol entre otros, en consecuencia se incremento el programa de Difusión Deportiva, para dar a conocer los eventos

SR. JOSÉ DE JESÚS GARCÍA CAMPOS
DIRECTOR GENERAL

LIC. SEBASTIÁN RAMÍREZ DE ARELLANO AGUILAR
DIRECTOR ADMINISTRATIVO

Anexo 11

Flujo contable trimestral de Ingresos y Egresos

INFORME DE AVANCE DE GESTIÓN FINANCIERA

Miles de Pesos

IAGF-1/CAD

Clave Entidad Fiscalizado Instituto para el Desarrollo de la Sociedad del Conocimiento del Estado de Aguascalientes
 Periodo Del 1 de Enero al 30 de Junio de 2015

CUENTA	ABRIL		MAYO		JUNIO		ACUMULADO TRIMESTRAL		ACUMULADO DEL EJERCICIO		EFICIENCIA DEL EJERCICIO
	REAL	PRESUPUESTO PROGRAMADO	REAL	PRESUPUESTO PROGRAMADO	REAL	PRESUPUESTO PROGRAMADO	REAL	PRESUPUESTO PROGRAMADO	REAL	PRESUPUESTO PROGRAMADO	
411 IMPUESTOS	0	0	0	0	0	0	0	0	0	0	0%
412 SEGURIDAD SOCIAL	0	0	0	0	0	0	0	0	0	0	0%
413 CONTRIBUCIONES DE MEJORAS	0	0	0	0	0	0	0	0	0	0	0%
414 DERECHOS	0	0	0	0	0	0	0	0	0	0	0%
415 PRODUCTOS	625	420	508	420	550	420	1,683	1,260	3,046	2,520	121%
416 APROVECHAMIENTOS	0	0	0	0	0	0	0	0	0	0	0%
417 INGRESOS POR VENTA DE BIENES Y SERVICIOS	0	0	0	0	0	0	0	0	0	0	0%
418 PARTICIPACIONES Y APORTACIONES	0	0	0	0	0	0	0	0	0	0	0%
483 CONVENIOS	0	0	0	0	(29)	(29)	(29)	(29)	663	663	100%
419 TRANSFERENCIAS, ASIGNACIONES, SUBSIDIOS Y OTAS AYUDAS	2,145	2,204	12,241	12,204	2,338	2,204	16,724	16,612	23,246	23,224	100%
TOTAL	2,770	2,624	12,749	12,624	2,859	2,595	18,378	17,843	26,954	26,407	102%

CUENTA	ABRIL		MAYO		JUNIO		ACUMULADO TRIMESTRAL		ACUMULADO DEL EJERCICIO		EFICIENCIA DEL EJERCICIO
	EJERCIDO	PRESUPUESTO PROGRAMADO	EJERCIDO	PRESUPUESTO PROGRAMADO	EJERCIDO	PRESUPUESTO PROGRAMADO	EJERCIDO	PRESUPUESTO PROGRAMADO	EJERCIDO	PRESUPUESTO PROGRAMADO	
1000 SERVICIOS PERSONALES	1,067	1,354	1,107	1,354	1,169	1,363	3,343	4,071	6,626	8,160	81%
2000 MATERIALES Y SUMINISTROS	52	99	64	164	29	218	145	481	378	800	47%
3000 SERVICIOS GENERALES	896	927	492	790	1,598	1,819	2,986	3,537	4,737	5,626	84%
4000 TRANSFERENCIAS, ASIGNACIONES, SUBSIDIOS Y OTAS AYUDAS	21	132	10,068	10,120	279	170	10,368	10,422	10,433	10,885	96%
5000 BIENES MUEBLES, INMUEBLES E INTANGIBLES	0	93	120	128	117	91	237	312	242	590	41%
6000 INVERSIÓN PÚBLICA	0	0	0	0	0	0	0	0	0	0	0%
7000 INVERSIONES FINANCIERAS Y OTAS PROVISIONES	0	0	0	0	0	0	0	0	0	0	0%
8000 PARTICIPACIONES Y APORTACIONES	0	0	0	0	0	0	0	0	0	0	0%
9000 DEUDA PÚBLICA	0	0	0	0	0	0	0	0	0	0	0%
TOTAL	2,036	2,606	11,862	12,557	3,192	3,660	17,080	18,823	22,417	26,061	86%

PROGRAMA		ABRIL				MAYO				JUNIO				ACUMULADO TRIMESTRAL				ACUMULADO DEL EJERCICIO		EFICIENCIA DEL EJERCICIO
CLAVE	NOMBRE	EJERCIDO	PRESUPUESTO PROGRAMADO	EJERCIDO	PRESUPUESTO PROGRAMADO	EJERCIDO	PRESUPUESTO PROGRAMADO	EJERCIDO	PRESUPUESTO PROGRAMADO	EJERCIDO	PRESUPUESTO PROGRAMADO	EJERCIDO	PRESUPUESTO PROGRAMADO	EJERCIDO	PRESUPUESTO PROGRAMADO	EJERCIDO	PRESUPUESTO PROGRAMADO	%		
1	REMUNERACIONES	1,057	1,354	1,107	1,354	1,169	1,363	3,343	4,071	6,627	8,160	81%								
22	GASTO ADMINISTRATIVO	321	305	182	356	237	284	739	945	1,428	1,965	73%								
20	FOMIX	0	0	10,000	10,000	0	0	10,000	10,000	10,000	10,440	96%								
2	FOMENTO DE TALENTOS	3	107	25	95	240	95	268	297	311	347	90%								
3	DIVULGACION DE LA CIENCIA	36	66	126	153	117	168	279	388	380	399	95%								
4	CONECTIVIDAD	48	66	63	77	48	77	159	219	161	221	73%								
5	INVESTIGACION Y DESARROLLO TECNOLÓGICO	0	5	9	8	8	8	17	20	214	386	56%								
7	RECURSOS FISCALES TALLERES Y ACTIVIDADES ESPECIALES	299	42	50	67	351	341	701	450	1,621	1,392	116%								
8	RECURSOS PROPIOS TALLERES Y ACTIVIDADES ESPECIALES	251	395	219	316	579	663	1,049	1,373	1,049	1,373	76%								
9	RENTA DE PELICULAS 2D	0	85	0	0	218	136	218	221	218	252	87%								
10	MUSEO NOCTURNO	0	0	0	0	86	86	86	86	88	136	65%								
11	MANTENIMIENTO Y AP DE JARDIN BOTANICO	0	50	0	0	48	98	48	148	48	168	28%								
12	CREACION, MONTAJES Y CONSTRUCCION DE JARDIN BOTANICO	0	0	0	0	53	60	53	60	69	80	87%								
13	EQUIPAMIENTO DE OFICINAS, TELEFONIA E INTERNET	0	2	5	8	1	35	6	44	6	64	9%								
14	TEMPORALES	0	4	13	29	12	20	26	54	56	167	34%								
15	PUBLICIDAD Y DIFUSION	10	56	46	26	7	108	62	190	115	254	45%								
16	AWSD	1	69	6	69	8	69	16	207	16	207	8%								
23	FIDEICOMISO DE BECAS EDUCACION SUPERIOR PUBLICA DEL ESTADO DE AGUASCALIENTES	0	0	0	0	10	50	10	50	10	50	20%								
		2,036	2,606	11,852	12,557	3,192	3,660	17,080	18,823	22,417	26,062	86%								

Anexo 12

INFORME DE AVANCE DE GESTION FINANCIERA
Miles de Pesos

IAGF-2/CAD

Clave

Instituto para el Desarrollo de la Sociedad del Conocimiento del Estado de Aguascalientes

Ente Fiscalizado
Periodo

Del 1 de Enero al 30 de Junio de 2015

INGRESOS

TOTAL REAL ACUMULADO DEL EJERCICIO	26,954
TOTAL PROGRAMADO ACUMULADO DEL EJERCICIO	26,407
DIFERENCIA	548

JUSTIFICACION DE LA DIFERENCIA

Se logro una mayor recuperacion de las cuentas de Becas Crédito

EGRESOS

EGRESOS POR CAPITULO DEL GASTO

TOTAL REAL ACUMULADO DEL EJERCICIO	22,417
TOTAL PROGRAMADO ACUMULADO DEL EJERCICIO	26,062
DIFERENCIA	(3,645)

JUSTIFICACION DE LA DIFERENCIA

Se difirio la programacion de los programas a mese subsecuentes

EGRESOS POR PROGRAMAS

TOTAL REAL ACUMULADO DEL EJERCICIO	22,417
TOTAL PROGRAMADO ACUMULADO DEL EJERCICIO	26,062
DIFERENCIA	(3,645)

JUSTIFICACION DE LA DIFERENCIA

Se difirio la programacion de los programas a mese subsecuentes

M.C. RAFAEL URZUA MACIAS
DIRECTOR GENERAL.- IDSCEA

C.P. YRMA SARA DE LA TORRE JIMENEZ
DIRECTORA ADMINISTRATIVA.- IDSCEA

Anexo 11

Flujo contable trimestral de Ingresos y Egresos

INFORME DE AVANCE DE GESTIÓN FINANCIERA

Miles de Pesos

Clave Ente Fiscalizado Período INSTITUTO DE CAPACITACIÓN PARA EL TRABAJO DEL ESTADO DE AGUASCALIENTES Del 1 de Enero al 30 de Junio de 2015

IAGF-1/CAD

CUENTA	ABRIL		MAYO		JUNIO		ACUMULADO TRIMESTRAL		% EFICIENCIA TRIMESTRAL		ACUMULADO DEL EJERCICIO		% EFICIENCIA DEL EJERCICIO
	REAL	PRESUPUESTO PROGRAMADO	REAL	PRESUPUESTO PROGRAMADO	REAL	PRESUPUESTO PROGRAMADO	REAL	PRESUPUESTO PROGRAMADO	REAL	PRESUPUESTO PROGRAMADO	REAL	PRESUPUESTO PROGRAMADO	
411 IMPUESTOS													
412 SEGURIDAD SOCIAL													
413 CONTRIBUCIONES DE MEJORAS													
414 DERECHOS	21	49	32	49	2,119	49	2,172	148	1468%	4,826	1,113	434%	
415 PRODUCTOS	28	29	13	12	16	12	56	52	108%	101	52	193%	
416 APROVECHAMIENTOS													
417 INGRESOS POR VENTA DE BIENES Y SERVICIOS													
418 PARTICIPACIONES Y APORTACIONES TRANSFERENCIAS, ASIGNACIONES, SUBSIDIOS Y OTAS AYUDAS	1,810	1,528	4,925	2,149	2,149	2,149	8,884	5,826	152%	15,398	20,064	77%	
TOTAL	1,859	1,606	4,969	2,210	4,284	2,210	11,112	6,026	184%	20,325	21,229	96%	

CUENTA	ABRIL		MAYO		JUNIO		ACUMULADO TRIMESTRAL		% EFICIENCIA TRIMESTRAL		ACUMULADO DEL EJERCICIO		% EFICIENCIA DEL EJERCICIO
	REAL	PRESUPUESTO PROGRAMADO	REAL	PRESUPUESTO PROGRAMADO	REAL	PRESUPUESTO PROGRAMADO	REAL	PRESUPUESTO PROGRAMADO	REAL	PRESUPUESTO PROGRAMADO	REAL	PRESUPUESTO PROGRAMADO	
1000 SERVICIOS PERSONALES	1,567	2,935	1,465	2,481	1,444	2,481	4,476	7,898	57%	8,719	14,774	59%	
2000 MATERIALES Y SUMINISTROS	372	985	831	886	111	120	1,315	1,991	66%	1,927	2,705	71%	
3000 SERVICIOS GENERALES	688	340	584	641	875	915	2,147	1,896	113%	4,515	2,500	300%	
4000 TRANSFERENCIAS, ASIGNACIONES, SUBSIDIOS Y OTAS AYUDAS	3	6	5	12	24	35	32	53	61%	35	64	56%	
5000 BIENES MUEBLES, INMUEBLES E INTANGIBLES	87	100	67	70	10	10	165	180	92%	1,025	782	131%	
6000 INVERSIÓN PÚBLICA	99	125	15	15	0	0	113	140	81%	1,042	348	300%	
7000 INVERSIONES FINANCIERAS Y OTAS PROVISIONES													
8000 PARTICIPACIONES Y APORTACIONES													
9000 DEUDA PÚBLICA													
TOTAL	2,816	4,490	2,968	4,105	2,463	3,562	8,248	12,158	68%	17,264	21,173	82%	

EGRESOS POR PROGRAMAS

PROGRAMA	ABRIL		MAYO		JUNIO		ACUMULADO TRIMESTRAL		%		EFICIENCIA DEL EJERCICIO
	EJERCIDO	PRESUPUESTO PROGRAMADO	EJERCIDO	PRESUPUESTO PROGRAMADO	EJERCIDO	PRESUPUESTO PROGRAMADO	EJERCIDO	PRESUPUESTO PROGRAMADO	EJERCIDO	PRESUPUESTO PROGRAMADO	
3360 ADMINISTRACION, FINANCIAMIENTO Y TRANSPARENCIA DE RECURSOS DEL ICTEA	1,570	2,941	1,470	2,493	1,468	2,517	4,508	7,951	8,754	15,127	58%
0736 MANTENIMIENTO Y EQUIPAMIENTO DE LA INFRAESTRUCTURA DE LOS PLANTELES DEL ICTEA	865	1,139	1,058	1,162	490	537	2,413	2,838	5,563	3,512	158%
0618 DIFUSION PERMANENTE DEL ICTEA	8	10	0	0	8	8	16	18	333	137	244%
0617 CAPACITACION REGULAR	373	400	440	450	497	500	1,310	1,350	2,612	2,397	109%
TOTAL	2,816	4,490	2,968	4,105	2,463	3,562	8,247	12,157	17,263	21,174	82%

LIC. ANTONIO DE LA CERDA GONZALEZ
DIRECTOR GENERAL DEL ICTEA

LIC. DAVID MUÑOZ FLORES DE LA TORRE
DIRECTOR ADMINISTRATIVO DEL ICTEA.



IAGF-2/CAD

Anexo 12

INFORME DE AVANCE DE GESTION FINANCIERA

Miles de Pesos

Clave

Ente Fiscalizado

Periodo

INSTITUTO DE CAPACITACION PARA EL TRABAJO DEL ESTADO DE AGUASCALIENTES

Del 1 de Enero al 30 de Junio de 2015

INGRESOS

TOTAL REAL ACUMULADO DEL EJERCICIO	20,325
TOTAL PROGRAMADO ACUMULADO DEL EJERCICIO	21,229
DIFERENCIA	(904)

JUSTIFICACION DE LA DIFERENCIA
CAPTACION DE PROYECTOS ESPECIALES UNICOS

EGRESOS

EGRESOS POR CAPITULO DEL GASTO

TOTAL REAL ACUMULADO DEL EJERCICIO	17,264
TOTAL PROGRAMADO ACUMULADO DEL EJERCICIO	21,173
DIFERENCIA	(3,909)

JUSTIFICACION DE LA DIFERENCIA
PASIVOS

EGRESOS POR PROGRAMAS

TOTAL REAL ACUMULADO DEL EJERCICIO	17,263
TOTAL PROGRAMADO ACUMULADO DEL EJERCICIO	21,174
DIFERENCIA	(3,910)

JUSTIFICACION DE LA DIFERENCIA
PASIVOS

LIC. ANTONIO DE LA CERDA GONZALEZ
DIRECTOR GENERAL DEL ICTEA

LIC. DAVID MUÑOZ FLORES DE LA TORRE
DIRECTOR ADMINISTRATIVO DEL ICTEA.

Flujo contable trimestral de Ingresos y Egresos

Anexo 11

INFORME DE AVANCE DE GESTIÓN FINANCIERA

Miles de Pesos

IAGF-1/CAD

Clave
Ente Fiscalizado
Período

INSTITUTO DE EDUCACIÓN DE AGUASCALIENTES
Del 1 de Enero al 30 de Junio de 2015

CUENTA	ABRIL		MAYO		JUNIO		ACUMULADO TRIMESTRAL		EFICIENCIA TRIMESTRAL	ACUMULADO DEL EJERCICIO		EFICIENCIA DEL EJERCICIO
	REAL	PRESUPUESTO PROGRAMADO	REAL	PRESUPUESTO PROGRAMADO	REAL	PRESUPUESTO PROGRAMADO	REAL	PRESUPUESTO PROGRAMADO		REAL	PRESUPUESTO PROGRAMADO	
411							0.00	0.00	0%	0.00	0.00	0%
412							0.00	0.00	0%	0.00	0.00	0%
413							0.00	0.00	0%	0.00	0.00	0%
414	520.22	1,253.37	1,031.41	488.26	598.17	242.84	2,149.80	1,984.47	108%	8,948.19	7,737.21	116%
415	260.61	264.50	204.07	264.50	136.36	264.50	601.04	793.50	76%	1,341.14	1,587.01	85%
416	123.97	0.00	149.77	0.00	24,008.28	0.00	24,282.02	0.00	0%	34,983.87	0.00	0%
417							0.00	0.00	0%	0.00	0.00	0%
418	0.00				0.00		0.00	0.00	0%	0.00	0.00	0%
419	281,517.77	445,420.40	745,840.38	419,228.36	193,744.31	539,783.30	1,221,102.46	1,404,432.06	87%	2,425,636.21	2,932,967.63	83%
TOTAL	282,422.57	446,938.27	747,225.63	419,981.12	218,487.12	540,290.64	1,248,135.32	1,407,210.03	89%	2,470,909.41	2,942,291.85	84%

CUENTA	ABRIL		MAYO		JUNIO		ACUMULADO TRIMESTRAL		EFICIENCIA	ACUMULADO DEL EJERCICIO		EFICIENCIA DEL EJERCICIO
	EJERCIDO	PRESUPUESTO PROGRAMADO	EJERCIDO	PRESUPUESTO PROGRAMADO	EJERCIDO	PRESUPUESTO PROGRAMADO	EJERCIDO	PRESUPUESTO PROGRAMADO		EJERCIDO	PRESUPUESTO PROGRAMADO	
1000	71,707.71	414,615.73	630,559.27	387,412.16	38,784.60	379,382.14	741,051.58	1,181,410.03	63%	1,706,982.50	2,578,870.13	66%
2000	1,480.18	3,092.86	5,378.24	5,593.85	4,510.75	4,773.09	11,369.17	13,459.80	84%	51,247.08	61,907.73	83%
3000	35,658.43	28,462.65	78,204.04	30,771.59	31,392.88	39,694.94	145,255.35	98,929.18	147%	270,319.62	251,072.30	108%
4000	54,631.01	20,050.21	13,790.70	17,082.59	116,959.09	18,016.10	185,380.80	55,148.90	336%	195,678.67	154,616.16	127%
5000	15.98	17,971.67	1,308.02	1,797.67	1,757.99	1,824.24	3,081.99	21,593.58	14%	7,042.00	36,581.75	19%
6000	1,202.04	11,745.68	8,061.39	11,745.68	15,711.78	11,745.68	24,975.21	35,237.04	71%	27,852.44	57,944.33	48%
7000	0.00	0.00	0.00	0.00	0.00	0.00	0.00	0.00	0%	0.00	0.00	0%
8000	0.00	14.38	0.00	14.38	0.00	14.38	0.00	43.14	0%	0.00	57.52	0%
9000							0.00	0.00	0%	0.00	0.00	0%
TOTAL	164,695.35	495,953.18	737,301.66	454,417.92	209,117.09	455,450.57	1,111,114.10	1,405,821.67	79%	2,259,122.31	3,141,049.92	72%

Flujo contable trimestral de Ingresos y Egresos

Anexo 11

INFORME DE AVANCE DE GESTIÓN FINANCIERA

Miles de Pesos

Clave
Ente Fiscalizado
Periodo

INSTITUTO DE EDUCACIÓN DE AGUASCALIENTES
Del 1 de Enero al 30 de Junio de 2015

IAGF-1/CAD

EGRESOS POR PROGRAMAS

PROGRAMA	NOMBRE	ABRIL		MAYO		JUNIO		ACUMULADO TRIMESTRAL		ACUMULADO DEL EJERCICIO		EFICIENCIA DEL EJERCICIO
		EJERCIDO	PRESUPUESTO PROGRAMADO	EJERCIDO	PRESUPUESTO PROGRAMADO	EJERCIDO	PRESUPUESTO PROGRAMADO	EJERCIDO	PRESUPUESTO PROGRAMADO	EJERCIDO	PRESUPUESTO PROGRAMADO	
3620	Educación de Calidad	54,021.83	162,850.57	240,384.66	147,568.27	65,634.02	149,320.39	360,040.51	459,739.23	721,837.64	1,017,703.26	71%
3621	Áreas Administrativas	992.85	2,466.61	4,363.29	2,241.35	9,226.15	2,464.54	14,582.27	7,172.50	30,735.54	24,100.66	128%
3627	Difusión	0.00	954.00	0.00	0.00	116.00	2,973.00	116.00	3,927.00	1,386.00	5,197.00	27%
3628	Educación al alcance de todos	109,680.68	329,682.00	488,053.71	299,608.30	133,140.94	300,192.64	730,875.33	929,482.94	1,464,163.14	2,053,049.00	71%
4016	Uniformes Escolares	0.00	0.00	4,500.00	5,000.00	1,000.00	500.00	5,500.00	5,500.00	41,000.00	41,000.00	100%
TOTAL		164,895.36	495,953.18	737,301.66	454,417.92	209,117.09	455,450.57	1,111,114.11	1,405,821.67	2,259,122.32	3,141,049.92	72%

MTRO. FRANCISCO J. CHÁVEZ RANGEL
DIRECTOR GENERAL DEL IEA

C.P. ERIKA YADIRA MEDINA BURGOS
DIRECTORA DE FINANZAS Y ADMINISTRACIÓN

Anexo 12

INFORME DE AVANCE DE GESTION FINANCIERA

Miles de Pesos

IAGF-2/CAD

Clave

Ente Fiscalizado

Periodo

INSTITUTO DE EDUCACIÓN DE AGUASCALIENTES

Del 1 de Enero al 30 de Junio de 2015

INGRESOS

TOTAL REAL ACUMULADO DEL EJERCICIO	2,470,909
TOTAL PROGRAMADO ACUMULADO DEL EJERCICIO	2,942,292
DIFERENCIA	(471,382)

JUSTIFICACION DE LA DIFERENCIA

NO SE RECIBIÓ OFICIO POR PARTE DE LA FEDERACIÓN DE CUANTO FUE EL PRESUPUESTO DEVENGADO EN SERVICIOS PERSONALES EN FONE DEL MES DE MAYO Y JUNIO, ASÍ COMO SE OBTUVIERON INGRESOS EXTRAORDINARIOS DEL PPTO ESTATAL

EGRESOS

EGRESOS POR CAPITULO DEL GASTO

TOTAL REAL ACUMULADO DEL EJERCICIO	2,259,122
TOTAL PROGRAMADO ACUMULADO DEL EJERCICIO	3,141,050
DIFERENCIA	(881,928)

JUSTIFICACION DE LA DIFERENCIA

PRINCIPALMENTE NO SE REGISTRO EL PRESUPUESTO DEVENGADO DEL FONE SERVICIOS PERSONALES MES DE MAYO Y JUNIO, DERIVADO QUE LA FEDERACIÓN NO LO HA INFORMADO A LAS ENTIDADES

EGRESOS POR PROGRAMAS

TOTAL REAL ACUMULADO DEL EJERCICIO	2,259,122
TOTAL PROGRAMADO ACUMULADO DEL EJERCICIO	3,141,050
DIFERENCIA	(881,928)

JUSTIFICACION DE LA DIFERENCIA

PRINCIPALMENTE NO SE REGISTRO EL PRESUPUESTO DEVENGADO DEL FONE SERVICIOS PERSONALES MES DE MAYO Y JUNIO, DERIVADO QUE LA FEDERACIÓN NO LO HA INFORMADO A LAS ENTIDADES

MTRO. FRANCISCO J. CHÁVEZ RANGEL
DIRECTOR GENERAL DEL IEA

C.P. ERIKA YADIRA MEDINA BURGOS
DIRECTORA DE FINANZAS Y ADMINISTRACIÓN

Anexo 11

Flujo contable trimestral de Ingresos y Egresos

INFORME DE AVANCE DE GESTIÓN FINANCIERA

Miles de Pesos

IAGF-1/ICAD


Clave
Ente Fiscalizado
Período

INSTITUTO ESTATAL DE SEGURIDAD PÚBLICA
Del 1 de Enero al 30 de Junio de 2015

CUENTA	ABRIL		MAYO		JUNIO		ACUMULADO TRIMESTRAL		ACUMULADO DEL EJERCICIO		EFICIENCIA DEL EJERCICIO
	CLAVE	NOMBRE	REAL	PRESUPUESTO PROGRAMADO	REAL	PRESUPUESTO PROGRAMADO	REAL	PRESUPUESTO PROGRAMADO	REAL	PRESUPUESTO PROGRAMADO	
411	IMPUESTOS	0	0	0	0	0	0	0	0	0	0%
412	SEGURIDAD SOCIAL	0	0	0	0	0	0	0	0	0	0%
413	CONTRIBUCIONES DE MEJORAS	0	0	0	0	0	0	0	0	0	0%
414	DERECHOS	249	103	180	165	223	103	651	1,192	677	176%
415	PRODUCTOS	4	2	3	2	3	2	10	21	12	171%
416	APROVECHAMIENTOS	0	0	0	0	2	0	2	8	0	0%
417	INGRESOS POR VENTA DE BIENES Y SERVICIOS	0	0	0	0	0	0	0	0	0	0%
418	PARTICIPACIONES Y TRANSFERENCIAS,	0	0	0	0	0	0	0	113	0	0%
419	ASIGNACIONES, SUBSIDIOS Y OTRAS AYUDAS	1,050	1,050	1,046	1,046	1,096	1,096	3,192	6,372	6,372	100%
	TOTAL	1,302	1,155	1,229	1,212	1,323	1,201	3,854	7,705	7,061	109%

CUENTA	ABRIL		MAYO		JUNIO		ACUMULADO TRIMESTRAL		ACUMULADO DEL EJERCICIO		EFICIENCIA DEL EJERCICIO
	CLAVE	NOMBRE	EJERCIDO	PRESUPUESTO PROGRAMADO	EJERCIDO	PRESUPUESTO PROGRAMADO	EJERCIDO	PRESUPUESTO PROGRAMADO	EJERCIDO	PRESUPUESTO PROGRAMADO	
1000	SERVICIOS PERSONALES	914	1,050	917	1,046	867	1,096	2,697	5,632	6,372	88%
2000	MATERIALES Y SUMINISTROS	25	44	86	45	31	42	143	248	265	94%
3000	SERVICIOS GENERALES	264	165	286	311	206	169	756	1,190	1,095	109%
4000	TRANSFERENCIAS, ASIGNACIONES, SUBSIDIOS Y OTRAS AYUDAS	0	0	0	0	0	0	0	209	0	0%
5000	BIENES MUEBLES, INMUEBLES E INTANGIBLES	0	0	0	0	0	0	0	0	0	0%
6000	INVERSIÓN PÚBLICA	0	0	0	0	0	0	0	0	0	0%
7000	INVERSIONES FINANCIERAS Y OTRAS PROVISIONES	0	0	0	0	0	0	0	0	0	0%
8000	PARTICIPACIONES Y APORTACIONES	0	0	0	0	0	0	0	0	0	0%
9000	DEUDA PÚBLICA	0	0	0	0	0	0	0	0	0	0%
	TOTAL	1,203	1,259	1,289	1,402	1,103	1,307	3,596	7,279	7,752	94%

PROGRAMA		ABRIL				MAYO				JUNIO				ACUMULADO TRIMESTRAL				%	
CLAVE	NOMBRE	EJERCIDO	PRESUPUESTO PROGRAMADO	EJERCIDO	PRESUPUESTO PROGRAMADO	EJERCIDO	PRESUPUESTO PROGRAMADO	EJERCIDO	PRESUPUESTO PROGRAMADO	EJERCIDO	PRESUPUESTO PROGRAMADO	EJERCIDO	PRESUPUESTO PROGRAMADO	EJERCIDO	PRESUPUESTO PROGRAMADO	EJERCIDO	EFICIENCIA EJERCIDA	%	
300100	MEJORA CONTINUA DE PROCESOS, SERVICIOS Y NORMATIVIDAD.	203	274	190	304	143	272	536	849	1,262	1,680	63%	75%						
300200	PROFESIONALIZACIÓN DEL PERSONAL DE LAS INSTITUCIONES DE SEGURIDAD PÚBLICA DEL ESTADO.	305	293	452	310	350	303	1,107	907	1,973	1,767	122%	112%						
300300	ARMONIZACIÓN CONTABLE	454	420	425	464	393	458	1,272	1,342	2,773	2,606	95%	106%						
300400	DESARROLLAR UNA CULTURA DE LA PREVENCIÓN DE DELITOS, ACCIONES Y ACCIDENTES Y PROMOVER LA PARTICIPACIÓN SOCIAL.	138	148	133	176	113	155	384	480	688	931	80%	74%						
300500	INVESTIGACIÓN Y EVALUACIÓN EDUCATIVA	103	124	90	148	103	120	297	391	584	748	76%	78%						
TOTAL		1,203	1,259	1,289	1,402	1,103	1,307	3,596	3,968	7,279	7,732	91%	94%						



IAGF-2/ICAD

Anexo 12

INFORME DE AVANCE DE GESTION FINANCIERA Miles de Pesos

Clave
Ente Fiscalizado
Periodo

INSTITUTO ESTATAL DE SEGURIDAD PÚBLICA
Del 1 de Enero al 30 de Junio de 2015

INGRESOS

TOTAL REAL ACUMULADO DEL EJERCICIO	7,705
TOTAL PROGRAMADO ACUMULADO DEL EJERCICIO	7,061
DIFERENCIA	645

JUSTIFICACION DE LA DIFERENCIA

LA DIFERENCIA CONSISTE EN EL MES DE ABRIL Y JUNIO EN EL RUBRO DE CURSOS Y CAPACITACIONES, SE OBTUVIERON ALTOS INGRESOS, LOS CUALES NO ESTABAN PRESUPUESTADOS Y EN LO CORRESPONDIENTE AL RUBRO DE COLEGIATURAS E INSCRIPCIONES, EN ESTE 2DO TRIMESTRE OBJETO DEL ANALISIS, LOS INGRESOS SE INCREMENTARON A DIFERENCIA DEL 1ER TRIMESTRE DEL AÑO EN CURSO.

EGRESOS

EGRESOS POR CAPITULO DEL GASTO

TOTAL REAL ACUMULADO DEL EJERCICIO	7,279
TOTAL PROGRAMADO ACUMULADO DEL EJERCICIO	7,732
DIFERENCIA	(452)

JUSTIFICACION DE LA DIFERENCIA

LA DIFERENCIA CONSISTE EN ESTE 2DO TRIMESTRE, EN CUANTO A LA PARTIDA DE INDEMNIZACIONES AUN NO SE HA EJERCIDO, ES UNA PROVISION QUE SE HA GENERADO MES A MES POR INDEMNIZACIONES DE FIN DE SEXENIO, EN CUANTO A VARIAS PARTIDAS NO SE HAN EJERCIDO EN SU TOTALIDAD POR MES PROGRAMADO, ESPERANDO QUE EN LOS PRÓXIMOS MESES SE LLEVE A CABO SU EGRESO CORRESPONDIENTE A LO PROGRAMADO. EN CUANTO AL CAPITULO 1000 REFERENTE A LOS SERVICIOS PERSONALES HA TENIDO UN DECREMENTO EN SUS EGRESOS Y EN LO REFERENTE AL CAPITULO 3000 DE SERVICIOS GENERALES A DIFERENCIA DEL 1ER TRIMESTRE, HA TENIDO UN INCREMENTO, ESPECIFICAMENTE APLICADO AL RUBRO DE SERVICIOS DE CAPACITACIÓN

EGRESOS POR PROGRAMAS

TOTAL REAL ACUMULADO DEL EJERCICIO	7,279
TOTAL PROGRAMADO ACUMULADO DEL EJERCICIO	7,732
DIFERENCIA	(452)

JUSTIFICACION DE LA DIFERENCIA

LA DIFERENCIA CONSISTE EN ESTE 2DO TRIMESTRE EN CUANTO A LA PARTIDA DE INDEMNIZACIONES AUN NO SE HA EJERCIDO, ES UNA PROVISION QUE SE HA GENERADO MES A MES POR INDEMNIZACIONES DE FIN DE SEXENIO, EN CUANTO A VARIAS PARTIDAS NO SE HAN EJERCIDO EN SU TOTALIDAD POR MES PROGRAMADO, ESPERANDO QUE EN LOS PRÓXIMOS MESES SE LLEVE A CABO SU EGRESO CORRESPONDIENTE A LO PROGRAMADO. EN CUANTO AL CAPITULO 1000 REFERENTE A LOS SERVICIOS PERSONALES HA TENIDO UN DECREMENTO EN SUS EGRESOS Y EN LO REFERENTE AL CAPITULO 3000 DE SERVICIOS GENERALES A DIFERENCIA DEL 1ER TRIMESTRE, HA TENIDO UN INCREMENTO, ESPECIFICAMENTE APLICADO AL RUBRO DE SERVICIOS DE CAPACITACIÓN

DR. ROBERTO OCTAVIO TORRES ROMERO
DIRECTOR GEERAL

C.P. MARÍA DEL ROSARIO ALEGRÍA GARCÍA
DIRECTORA ADMINISTRATIVA

Anexo 11

Flujo contable trimestral de Ingresos y Egresos

INFORME DE AVANCE DE GESTIÓN FINANCIERA

IAGF-1/CAD

Miles de Pesos

Clave

Ente Fiscalizado

Periodo

38

INSTITUTO DEL AGUA DEL ESTADO

Del 1 de Enero al 30 de Junio de 2015

CUENTA	ABRIL			MAYO			JUNIO			INGRESOS			%
	REAL	PRESUPUESTO PROGRAMADO	EFICIENCIA TRIMESTRAL	REAL	PRESUPUESTO PROGRAMADO	EFICIENCIA TRIMESTRAL	REAL	PRESUPUESTO PROGRAMADO	EFICIENCIA TRIMESTRAL	REAL	PRESUPUESTO PROGRAMADO	EFICIENCIA TRIMESTRAL	
411	0	0	0%	0	0	0%	0	0	0%	0	0	0%	0%
412	0	0	0%	0	0	0%	0	0	0%	0	0	0%	0%
413	0	0	0%	0	0	0%	0	0	0%	0	0	0%	0%
414	0	0	0%	0	0	0%	0	0	0%	0	0	0%	0%
415	0	0	0%	0	0	0%	0	0	0%	0	0	0%	0%
416	0	0	0%	0	0	0%	0	0	0%	0	0	0%	0%
417	4,949	4,125	83%	5,510	4,125	75%	392	4,125	88%	10,851	12,375	88%	102%
418	0	0	0%	0	0	0%	0	0	0%	0	0	0%	0%
419	70,628	54,079	77%	35,541	41,339	79%	61,189	78,432	96%	167,358	173,850	96%	94%
TOTAL	75,577	58,204	77%	41,051	45,464	81%	61,581	82,557	96%	178,209	186,225	96%	95%

CUENTA	ABRIL			MAYO			JUNIO			EGRESOS			%
	EJERCIDO	PRESUPUESTO PROGRAMADO	EFICIENCIA TRIMESTRAL	EJERCIDO	PRESUPUESTO PROGRAMADO	EFICIENCIA TRIMESTRAL	EJERCIDO	PRESUPUESTO PROGRAMADO	EFICIENCIA TRIMESTRAL	EJERCIDO	PRESUPUESTO PROGRAMADO	EFICIENCIA TRIMESTRAL	
1000	4,339	4,792	91%	4,391	4,792	92%	4,378	4,792	91%	13,108	14,376	91%	92%
2000	511	3,180	16%	1,482	1,911	78%	1,608	2,733	59%	3,601	7,824	46%	49%
3000	(2,066)	8,001	26%	4,041	4,226	96%	4,345	6,093	71%	6,320	18,320	34%	92%
4000	0	0	0%	0	0	0%	0	0	0%	0	0	0%	0%
5000	0	0	0%	5	0	50%	10	0	0%	22	0	0%	0%
6000	38,556	42,231	91%	0	34,535	0%	32,958	68,939	48%	71,514	145,705	49%	46%
7000	0	0	0%	0	0	0%	0	0	0%	0	0	0%	0%
8000	0	0	0%	0	0	0%	0	0	0%	0	0	0%	0%
9000	0	0	0%	0	0	0%	0	0	0%	0	0	0%	0%
TOTAL	41,347	58,204	71%	9,919	45,464	81%	43,299	82,557	51%	94,565	186,225	51%	56%

EGRESOS POR PROGRAMAS													
PROGRAMA	ABRIL		MAYO		JUNIO		ACUMULADO TRIMESTRAL		% EFICIENCIA		ACUMULADO DEL EJERCICIO		% EFICIENCIA DEL EJERCICIO
	EJERCIDO	PRESUPUESTO PROGRAMADO	EJERCIDO	PRESUPUESTO PROGRAMADO	EJERCIDO	PRESUPUESTO PROGRAMADO	EJERCIDO	PRESUPUESTO PROGRAMADO	%	EFICIENCIA	EJERCIDO	PRESUPUESTO PROGRAMADO	
1261	1	105		105		103	1	313	0%		1	650	0%
1263		313	307	311	336	305	943	929	102%		1,872	2,629	71%
2414	262	258	261	256	294	252	817	766	107%		1,559	2,222	70%
1262	387	610	507	606	877	832	1,771	2,048	86%		3,477	4,022	86%
1267	496	621	511	618	591	638	1,598	1,877	85%		3,516	5,480	64%
1258	253	356	159	353	203	347	615	1,056	58%		3,674	2,193	168%
1259	331	523	370	520	443	510	1,144	1,553	74%		2,087	4,313	48%
2413		8		8		8	0	24	0%		0	51	0%
1260	977	963	867	957	992	1,019	2,836	2,939	96%		5,742	8,345	69%
1265	835	751	694	746	870	733	2,399	2,230	108%		4,716	4,630	102%
1266	6,004	11,465	6,238	6,449	5,725	8,871	17,967	26,785	67%		36,916	40,263	92%
S218	37,813	0	32,275	32,275	32,248	26,896	70,061	59,171	118%		70,061	67,240	104%
S074	(2,816)	15,973	0	0	17	38,529	(2,799)	54,502	-5%		17	112,844	0%
S075	(850)	25,258	0	0	0	0	(850)	25,258	-3%		0	25,258	0%
E004-S047	(3)	0	0	2,260	0	0	(3)	2,260	0%		0	2,260	0%
U010	(6)	1,000	0	0	93	0	87	1,000	9%		94	1,000	9%
Fafer	(3,385)	0	0	0	0	3,514	(3,385)	3,514	-96%		25,337	3,514	721%
Cotas		0	0	0	0	0	0	0	0%		150	0	2500000%
PDE	741	0	0	0	0	0	741	0	247000000%		741	0	123500000%
Obra Publica Recursos Propios		0	600	0	0	0	600	0	200000000%		600	0	100000000%
Inmuebles e Intangibles	7	0	5	0	10	0	22	0	7333333%		68	0	11333333%
XXXX	0	0	0	0	0	0	0	0	0%		0	0	0%
TOTAL	41,347	58,204	9,919	45,464	43,299	82,557	94,565	186,225	51%		160,628	286,914	56%

SR. GUILLERMO ALEJANDRO SAUL RIVERA
DIRECTOR GENERAL DEL INAGUA

L.A.E. ADRIAN ANTONIO DIAZ AMARO
DIRECTOR DE PLANEACION Y CONTROL FINANCIERO



Anexo 12

INFORME DE AVANCE DE GESTION FINANCIERA

Miles de Pesos

Clave

Ente Fiscalizado

Periodo

38 INSTITUTO DEL AGUA DEL ESTADO

Del 1 de Enero al 30 de Junio de 2015

IAGF-2/CAD

INGRESOS

TOTAL REAL ACUMULADO DEL EJERCICIO	272,682
TOTAL PROGRAMADO ACUMULADO DEL EJERCICIO	286,914
DIFERENCIA	(14,232)

JUSTIFICACION DE LA DIFERENCIA

La diferencia mostrada se debe a que los recursos federales recibidos para la realización de obra publica durante 2015 son cerca de \$17,000 inferiores a los que se habian presupuestados de enero a junio 2015. Cabe señalar que durante el 2do trimestre de 2015 se obtuvo una devolución de Iva de \$2,616.

EGRESOS

EGRESOS POR CAPITULO DEL GASTO

TOTAL REAL ACUMULADO DEL EJERCICIO	160,628
TOTAL PROGRAMADO ACUMULADO DEL EJERCICIO	286,914
DIFERENCIA	(126,286)

JUSTIFICACION DE LA DIFERENCIA

La diferencia corresponde a obra publica del ejercicio 2015, que se encuentra en proceso por \$115,000; el gasto corriente ejercido es menor al presupuestado por \$ 11,239, monto que se prevee ejercer en el segundo trimestre del año. En abril se hizo la reclasificación de gasto (reintegro de recursos) a Resultado de años anteriores.

EGRESOS POR PROGRAMAS

TOTAL REAL ACUMULADO DEL EJERCICIO	160,628
TOTAL PROGRAMADO ACUMULADO DEL EJERCICIO	286,914
DIFERENCIA	(126,286)

JUSTIFICACION DE LA DIFERENCIA

La diferencia corresponde a obra publica que esta en proceso por \$115,000, principalmente Prossapys y Apazu; el gasto corriente ejercido es menor al presupuestado por \$ 11,239, que se prevee ejercer en el segundo trimestre del año. En abril se hizo la reclasificación de gasto (reintegros) a Resultado de años anteriores.

SR. GUILLERMO ALEJANDRO SAUL RIVERA
DIRECTOR GENERAL DEL INAGUA

L.A.E. ADRIAN ANTONIO DIAZ AMARO
DIRECTOR DE PLANEACION Y CONTROL FINANCIERO

Anexo 11

Flujo contable trimestral de Ingresos y Egresos

INFORME DE AVANCE DE GESTIÓN FINANCIERA

Miles de Pesos

Clave Ente Fiscalizado Instituto para la Educación de las Personas Jóvenes y Adultas de Aguascalientes
 Período Del 1 de Enero al 30 de Junio de 2015

IAGF-1/CAD

CUENTA	ABRIL		MAYO		JUNIO		ACUMULADO TRIMESTRAL		ACUMULADO DEL EJERCICIO		%
	REAL	PRESUPUESTO PROGRAMADO	REAL	PRESUPUESTO PROGRAMADO	REAL	PRESUPUESTO PROGRAMADO	REAL	PRESUPUESTO PROGRAMADO	REAL	PRESUPUESTO PROGRAMADO	
411							0	0	0	0	0%
412							0	0	0	0	0%
413							0	0	0	0	0%
414							0	0	0	0	0%
415	8	14	10	14	16	15	34	43	64	88	73%
416							0	0	0	0	0%
417							0	0	0	0	0%
418							0	0	0	0	0%
419							0	0	19,166	19,938	96%
TOTAL	8	14	10	14	16	15	34	43	19,230	20,026	96%

CUENTA	ABRIL		MAYO		JUNIO		ACUMULADO TRIMESTRAL		ACUMULADO DEL EJERCICIO		%
	EJERCIDO	PRESUPUESTO PROGRAMADO	EJERCIDO	PRESUPUESTO PROGRAMADO	EJERCIDO	PRESUPUESTO PROGRAMADO	EJERCIDO	PRESUPUESTO PROGRAMADO	EJERCIDO	PRESUPUESTO PROGRAMADO	
1000	2,805	2,505	2,756	2,874	2,492	2,511	8,056	7,890	15,464	17,072	91%
2000	82	555	228	403	161	450	471	1,408	827	2,734	30%
3000	524	1,749	723	679	802	1,074	2,049	3,502	3,869	6,490	60%
4000	5,080	2,112	3,844	2,706	5,300	6,265	14,224	11,083	19,898	17,499	114%
5000						(17)	12	201	17	273	6%
TOTAL	8,492	7,139	7,565	6,662	8,755	10,283	24,812	24,084	40,075	44,068	91%

PROGRAMA		ABRIL		MAYO		JUNIO		ACUMULADO TRIMESTRAL		% EFICIENCIA		
CLAVE	NOMBRE	EJERCIDO	PRESUPUESTO PROGRAMADO	EJERCIDO	PRESUPUESTO PROGRAMADO	EJERCIDO	PRESUPUESTO PROGRAMADO	EJERCIDO	PRESUPUESTO PROGRAMADO	EJERCIDO	PRESUPUESTO PROGRAMADO	
R-33	FAETA	2,585	2,537	2,516	2,765	2,523	2,537	7,724	7,839	15,042	17,512	86%
RFO	RECURSOS FISCALES ORDINARIOS	1,553	1,607	1,550	1,743	1,550	1,657	4,653	5,007	8,276	9,604	86%
R-11	Convenio linea-theja	1,361	1,491	3,349	2,148	3,500	2,716	8,210	6,355	12,273	10,827	113%
RPROP	RECURSOS PROPIOS	2,993	1,504	50	6	1,182	3,373	4,225	4,883	4,483	6,125	73%
TOTAL		8,492	7,139	7,565	6,662	8,755	10,283	24,812	24,084	40,075	44,068	91%

C.P. GRACIELA GÓMEZ LÓPEZ
DIRECTORA DE ADMINISTRACIÓN Y PROGRAMACIÓN

LIC. MIGUEL ÁNGEL JUÁREZ FRIAS
DIRECTOR GENERAL



Anexo 12

INFORME DE AVANCE DE GESTION FINANCIERA

Miles de Pesos

Clave

Ente Fiscalizado

Periodo

IAGF-2/CAD

Instituto para la Educación de las Personas Jóvenes y Adultas de Aguascalientes
Del 1 de Enero al 30 de Junio de 2015

INGRESOS

TOTAL REAL ACUMULADO DEL EJERCICIO	19,230
TOTAL PROGRAMADO ACUMULADO DEL EJERCICIO	20,026
DIFERENCIA	(796)

JUSTIFICACION DE LA DIFERENCIA

En lo que respecta a los recursos de los diferentes fondos que esta Institución recibe se han recibido de acuerdo a lo programado, dado que el apartado de recursos propios es unicamente por rendimientos financieros, la diferencia es debida a las variaciones en las tasas de interés

EGRESOS

EGRESOS POR CAPITULO DEL GASTO

TOTAL REAL ACUMULADO DEL EJERCICIO	40,075
TOTAL PROGRAMADO ACUMULADO DEL EJERCICIO	44,068
DIFERENCIA	(3,993)

JUSTIFICACION DE LA DIFERENCIA

En virtud de que es necesario presentar a la Junta de Gobierno de este Instituto el presupuesto autorizado y programado, solo se han ejercido los recursos estrictamente indispensables para operar.

EGRESOS POR PROGRAMAS

TOTAL REAL ACUMULADO DEL EJERCICIO	40,075
TOTAL PROGRAMADO ACUMULADO DEL EJERCICIO	44,068
DIFERENCIA	(3,993)

JUSTIFICACION DE LA DIFERENCIA

En virtud de que es necesario presentar a la Junta de Gobierno de este Instituto el presupuesto autorizado y programado, solo se han ejercido los recursos estrictamente indispensables para operar.

LIC. MIGUEL ÁNGEL JUÁREZ FRIAS
DIRECTOR GENERAL

C.P. GRACIELA GÓMEZ LÓPEZ
DIRECTORA DE ADMINISTRACIÓN Y PROGRAMACIÓN

Anexo 11

Flujo contable trimestral de Ingresos y Egresos

INFORME DE AVANCE DE GESTIÓN FINANCIERA

Miles de Pesos

IAGF-11/CAD

Clave Ente Fiscalizado Período

INSTITUTO DE SERVICIOS DE SALUD DEL ESTADO DE AGUASCALIENTES Del 1 de Abril al 30 de Junio de 2015

CUENTA	ABRIL		MAYO		JUNIO		ACUMULADO TRIMESTRAL		ACUMULADO DEL EJERCICIO		% EFICIENCIA DEL EJERCICIO
	REAL	PRESUPUESTO PROGRAMADO	REAL	PRESUPUESTO PROGRAMADO	REAL	PRESUPUESTO PROGRAMADO	REAL	PRESUPUESTO PROGRAMADO	REAL	PRESUPUESTO PROGRAMADO	
411	0	0	0	0	0	0	0	0	0	0	0%
412	0	0	0	0	0	0	0	0	0	0	0%
413	0	0	0	0	0	0	0	0	0	0	0%
414	0	0	0	0	0	0	0	0	0	0	0%
415	0	0	0	0	0	0	0	0	0	0	0%
416	0	0	0	0	0	0	0	0	0	0	0%
417	1,410	1,410	1,351	1,351	1,554	1,554	4,315	4,315	8,786	8,786	100%
418	0	0	0	0	0	0	0	0	0	0	0%
419	0	0	0	0	0	0	0	0	0	0	0%
421	147,194	147,194	185,406	185,406	215,223	215,223	547,823	547,823	1,189,528	1,189,528	100%
422	(42,003)	(42,003)	(40,047)	(40,047)	(53,819)	(53,819)	(135,869)	(135,869)	(238,461)	(238,461)	100%
431	1,466	1,466	1,402	1,402	1,574	1,574	4,442	4,442	8,236	8,236	100%
439	2,501	2,501	2,239	2,239	3,785	3,785	8,525	8,525	11,389	11,389	100%
TOTAL	110,568	110,568	150,351	150,351	168,317	168,317	429,236	429,236	979,478	979,478	100%

CUENTA	ABRIL		MAYO		JUNIO		ACUMULADO TRIMESTRAL		ACUMULADO DEL EJERCICIO		% EFICIENCIA DEL EJERCICIO
	EJERCIDO	PRESUPUESTO PROGRAMADO	EJERCIDO	PRESUPUESTO PROGRAMADO	EJERCIDO	PRESUPUESTO PROGRAMADO	EJERCIDO	PRESUPUESTO PROGRAMADO	EJERCIDO	PRESUPUESTO PROGRAMADO	
1000	100,848	100,848	108,309	108,309	107,806	107,806	316,963	316,963	671,249	671,249	100%
2000	17,912	17,912	17,499	17,499	27,220	27,220	62,631	62,631	99,225	99,225	100%
3000	22,538	22,538	13,452	13,452	13,895	13,895	49,885	49,885	63,911	63,911	100%
4000	2,522	2,522	1,349	1,349	1,510	1,510	5,381	5,381	7,659	7,659	100%
5000	864	864	221	221	11,745	11,745	12,830	12,830	16,771	16,771	100%
6000	2,796	2,796	2,843	2,843	6,915	6,915	12,556	12,556	33,271	33,271	100%
7000	0	0	0	0	0	0	0	0	0	0	0%
8000	0	0	0	0	0	0	0	0	0	0	0%
9000	0	0	0	0	0	0	0	0	0	0	0%
TOTAL	147,482	147,482	143,673	143,673	169,091	169,091	460,246	460,246	892,086	892,086	100%

EGRESOS POR CAPITULO DEL GASTO

EGRESOS POR PROGRAMAS													
PROGRAMA	ENERO		FEBRERO		MARZO		ACUMULADO TRIMESTRAL		% EFICIENCIA		% EFICIENCIA DEL EJERCICIO		
	CLAVE	NOMBRE	EJERCIDO	PRESUPUESTO PROGRAMADO	EJERCIDO	PRESUPUESTO PROGRAMADO	EJERCIDO	PRESUPUESTO PROGRAMADO	EJERCIDO	PRESUPUESTO PROGRAMADO	EJERCIDO	PRESUPUESTO PROGRAMADO	%
XXXX	(nombre del programa o proyecto)						0	0	0	0	0	0	0%
XXXX	(nombre del programa o proyecto)						0	0	0	0	0	0	0%
XXXX	(nombre del programa o proyecto)						0	0	0	0	0	0	0%
XXXX	(nombre del programa o proyecto)						0	0	0	0	0	0	0%
XXXX	(nombre del programa o proyecto)						0	0	0	0	0	0	0%
XXXX	(nombre del programa o proyecto)						0	0	0	0	0	0	0%
XXXX	(nombre del programa o proyecto)						0	0	0	0	0	0	0%
XXXX	(nombre del programa o proyecto)						0	0	0	0	0	0	0%
XXXX	(nombre del programa o proyecto)						0	0	0	0	0	0	0%
XXXX	etc....						0	0	0	0	0	0	0%
TOTAL			0	0	0	0	0	0	0	0	0	0	0%

DR. JOSÉ FRANCISCO ESPARZA PARADA
SECRETARIO DE SALUD Y DIRECTOR GENERAL DEL ISSEA

LIC. ALEJANDRO REGALADO DÍAZ
DIRECTOR DE ADMINISTRACIÓN Y FINANZAS DEL ISSEA



Anexo 12

INFORME DE AVANCE DE GESTION FINANCIERA

Miles de Pesos

Clave

Ente Fiscalizado

Periodo

JAGF-2/ICAD

INSTITUTO DE SERVICIOS DE SALUD DEL ESTADO DE AGUASCALIENTES

Del 1 de Abril al 30 de Junio de 2015

INGRESOS

TOTAL REAL ACUMULADO DEL EJERCICIO	979,478
TOTAL PROGRAMADO ACUMULADO DEL EJERCICIO	979,478
DIFERENCIA	0

JUSTIFICACION DE LA DIFERENCIA

EGRESOS

EGRESOS POR CAPITULO DEL GASTO

TOTAL REAL ACUMULADO DEL EJERCICIO	892,086
TOTAL PROGRAMADO ACUMULADO DEL EJERCICIO	892,086
DIFERENCIA	0

JUSTIFICACION DE LA DIFERENCIA

EGRESOS POR PROGRAMAS

TOTAL REAL ACUMULADO DEL EJERCICIO	0
TOTAL PROGRAMADO ACUMULADO DEL EJERCICIO	0
DIFERENCIA	0

JUSTIFICACION DE LA DIFERENCIA

DR. JOSÉ FRANCISCO ESPARZA PARADA
SECRETARIO DE SALUD Y DIRECTOR GENERAL DEL ISSEA

LIC. ALEJANDRO REGALADO DÍAZ
DIRECTOR DE ADMINISTRACIÓN Y FINANZAS DEL ISSEA

Anexo 11

Flujo contable trimestral de Ingresos y Egresos

INFORME DE AVANCE DE GESTIÓN FINANCIERA

Miles de Pesos

IAGF-1/CAD

Clave

INSTITUTO DE SEGURIDAD Y SERVICIOS SOCIALES PARA LOS SERVIDORES
PÚBLICOS DEL ESTADO DE AGUASCALIENTES
Del 1 de Enero al 31 de Marzo de 2015

CUENTA	ENERO			FEBRERO			MARZO			ACUMULADO TRIMESTRAL			ACUMULADO DEL EJERCICIO			% EFICIENCIA DEL EJERCICIO
	CLAVE	NOMBRE	REAL	PRESUPUESTO PROGRAMADO	REAL	PRESUPUESTO PROGRAMADO	REAL	PRESUPUESTO PROGRAMADO	REAL	PRESUPUESTO PROGRAMADO	REAL	PRESUPUESTO PROGRAMADO	REAL	PRESUPUESTO PROGRAMADO	REAL	
411	IMPUESTOS		0	0	0	0	0	0	0	0	0	0	0	0	0	0%
412	CUOTAS Y APORTACIONES DE SEGURIDAD SOCIAL		0	0	0	0	0	0	0	0	0	0	0	0	0	0%
413	CONTRIBUCIONES DE MEJORAS		0	0	0	0	0	0	0	0	0	0	0	0	0	0%
414	DERECHOS		1,378	1,483	1,421	1,483	1,487	1,483	4,286	4,449	4,286	4,449	4,286	4,449	96%	
415	PRODUCTOS		16,770	12,158	3,937	12,234	5,973	12,322	26,680	36,714	26,680	36,714	26,680	36,714	73%	
416	APROVECHAMIENTOS		351	0	6	0	307	0	664	664	0	664	664	0	100%	
417	INGRESOS POR VENTA DE BIENES Y SERVICIOS		4,614	5,443	4,861	5,385	5,854	5,898	15,329	16,726	15,329	16,726	15,329	16,726	92%	
418	PARTICIPACIONES Y APORTACIONES		0	0	0	0	0	0	0	0	0	0	0	0	0%	
419	TRANSFERENCIAS, ASIGNACIONES, SUBSIDIOS Y OTAS AYUDAS		0	0	0	0	0	0	0	0	0	0	0	0	0%	
TOTAL			23,113	19,084	10,225	19,102	13,621	19,703	46,959	57,889	46,959	57,889	46,959	57,889	81%	

CUENTA	ENERO			FEBRERO			MARZO			ACUMULADO TRIMESTRAL			ACUMULADO DEL EJERCICIO			% EFICIENCIA DEL EJERCICIO
	CLAVE	NOMBRE	EJERCIDO	PRESUPUESTO PROGRAMADO	EJERCIDO	PRESUPUESTO PROGRAMADO	EJERCIDO	PRESUPUESTO PROGRAMADO	EJERCIDO	PRESUPUESTO PROGRAMADO	EJERCIDO	PRESUPUESTO PROGRAMADO	EJERCIDO	PRESUPUESTO PROGRAMADO	% EFICIENCIA TRIMESTRAL	
1000	SERVICIOS PERSONALES		4,048	4,019	3,501	4,019	3,537	4,019	11,086	12,057	11,086	12,057	11,086	12,057	92%	
2000	MATERIALES Y SUMINISTROS		344	606	504	426	558	574	1,406	1,606	1,406	1,606	1,406	1,606	88%	
3000	SERVICIOS GENERALES		2,402	4,397	4,201	3,985	3,921	3,888	10,524	12,270	10,524	12,270	10,524	12,270	86%	
4000	TRANSFERENCIAS, ASIGNACIONES, SUBSIDIOS Y OTAS AYUDAS		216	300	216	280	215	280	647	860	647	860	647	860	75%	
5000	BIENES MUEBLES, INMUEBLES E INTANGIBLES		38	2,114	67	112	73	186	178	2,412	178	2,412	178	2,412	7%	
6000	INVERSIÓN PÚBLICA		0	0	0	0	0	0	0	0	0	0	0	0	0%	
7000	INVERSIONES FINANCIERAS Y OTRAS PROVISIONES		0	0	0	0	0	0	0	0	0	0	0	0	0%	
8000	PARTICIPACIONES Y APORTACIONES		0	0	0	0	0	0	0	0	0	0	0	0	0%	
9000	DEUDA PÚBLICA		0	0	0	0	0	0	0	0	0	0	0	0	0%	
TOTAL			7,048	11,436	8,489	8,822	8,304	8,947	23,841	29,205	23,841	29,205	23,841	29,205	82%	

EGRESOS POR PROGRAMAS

PROGRAMA	ENERO		FEBRERO		MARZO		ACUMULADO TRIMESTRAL		% EFICIENCIA		% EFICIENCIA DEL EJERCICIO
	EJERCIDO	PRESUPUESTO PROGRAMADO	EJERCIDO	PRESUPUESTO PROGRAMADO	EJERCIDO	PRESUPUESTO PROGRAMADO	EJERCIDO	PRESUPUESTO PROGRAMADO	EJERCIDO	PRESUPUESTO PROGRAMADO	
03370 VIVIENDA CON ISSSSPEA	857	987	643	855	707	834	2,207	2,676	2,207	2,676	82%
03601 PENSIONISTAS	1,731	3,568	1,333	1,747	1,454	1,851	4,518	7,166	4,518	7,166	63%
03603 AHORRO CON VISIÓN FUTURA	48	771	1,555	740	792	745	2,395	2,256	2,395	2,256	106%
03604 FONDO DE AHORRO PARA SERVIDORES PÚBLICOS	1,830	2,133	1,895	2,156	1,952	2,151	5,677	6,440	5,677	6,440	88%
03605 PRÉSTAMOS A TU MEDIDA	0	57	156	57	54	57	210	171	210	171	123%
03606 INTEGRACIÓN FAMILIAR EN PARQUE ACUÁTICO VALLADOLID	367	1,184	586	710	744	741	1,697	2,635	1,697	2,635	64%
03607 ATENCIÓN SOCIAL PARA PENSIONISTAS	316	663	330	498	488	550	1,134	1,711	1,134	1,711	66%
03608 BIENESTAR Y DESARROLLO INFANTIL PARA TUS HIJOS	1,431	1,509	1,472	1,457	1,583	1,481	4,486	4,447	4,486	4,447	101%
03609 SERVICIOS FUNERARIOS INTEGRALES	468	564	519	602	530	537	1,517	1,703	1,517	1,703	89%
TOTAL	7,048	11,436	8,489	8,822	8,304	8,947	23,841	29,205	23,841	29,205	82%

C.P.C. ALEJANDRO IBARRA ROMO
DIRECTOR GENERAL DEL ISSSSPEA

C.P. ARTURO GARCÍA RODRÍGUEZ
DIRECTOR DE CONTABILIDAD Y FINANZAS



Anexo 12

INFORME DE AVANCE DE GESTION FINANCIERA

Miles de Pesos

Clave

IAGF-2/CAD

**INSTITUTO DE SEGURIDAD Y SERVICIOS SOCIALES PARA LOS SERVIDORES
PÚBLICOS DEL ESTADO DE AGUASCALIENTES**
Del 1 de Enero al 31 de Marzo de 2015

INGRESOS

TOTAL REAL ACUMULADO DEL EJERCICIO	46,959
TOTAL PROGRAMADO ACUMULADO DEL EJERCICIO	57,889
DIFERENCIA	(10,930)

JUSTIFICACION DE LA DIFERENCIA
Baja en la tasa de rendimiento

EGRESOS

EGRESOS POR CAPITULO DEL GASTO

TOTAL REAL ACUMULADO DEL EJERCICIO	23,841
TOTAL PROGRAMADO ACUMULADO DEL EJERCICIO	29,205
DIFERENCIA	(5,364)

JUSTIFICACION DE LA DIFERENCIA
Eficiencia en el ejercicio del gasto

EGRESOS POR PROGRAMAS

TOTAL REAL ACUMULADO DEL EJERCICIO	23,841
TOTAL PROGRAMADO ACUMULADO DEL EJERCICIO	29,205
DIFERENCIA	(5,364)

JUSTIFICACION DE LA DIFERENCIA
- Se otorgan las prestaciones de seguridad y servicios sociales establecidas en la Ley de Seguridad y Servicios Sociales para los Servidores Públicos del Estado de Aguascalientes, en base a lo solicitado por los mismos derechohabientes.

C.P.C. ALEJANDRO IBARRA ROMO
DIRECTOR GENERAL DEL ISSSPEA

C.P. ARTURO GARCIA RODRIGUEZ
DIRECTOR DE CONTABILIDAD Y FINANZAS

Anexo 11

Flujo contable trimestral de Ingresos y Egresos

INFORME DE AVANCE DE GESTIÓN FINANCIERA

Miles de Pesos

Clave

Ente Fiscalizado

Periodo

INSTITUTO DE VIVIENDA SOCIAL Y ORDENAMIENTO DE LA PROPIEDAD DEL ESTADO DE AGUASCALIENTES
Del 1 de Abril al 30 de Junio de 2016

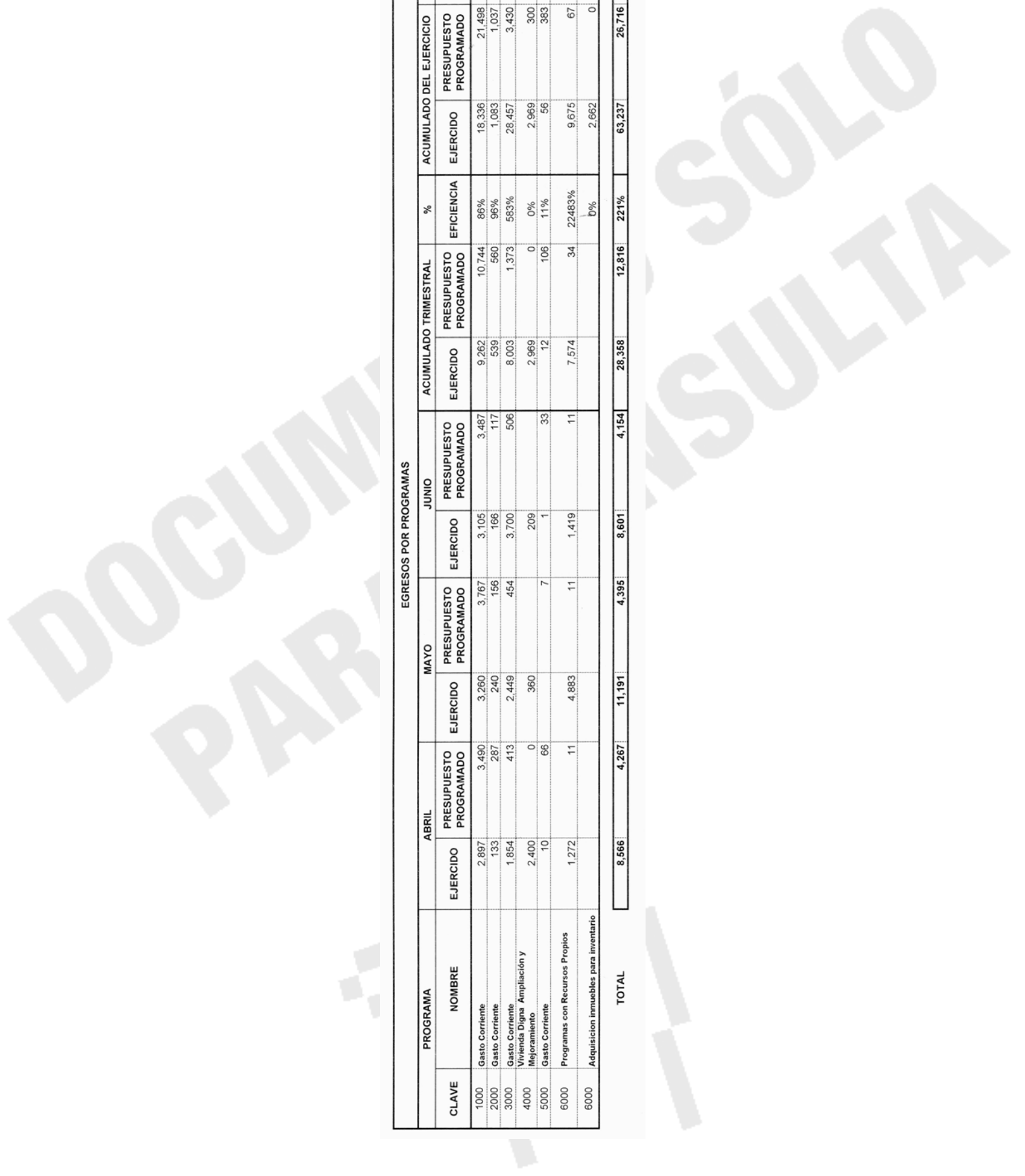
IAGF-1/CAD

CUENTA	ABRIL		MAYO		JUNIO		ACUMULADO TRIMESTRAL		EFICIENCIA TRIMESTRAL	%	ACUMULADO DEL EJERCICIO		EFICIENCIA DEL EJERCICIO	%
	REAL	PRESUPUESTO PROGRAMADO	REAL	PRESUPUESTO PROGRAMADO	REAL	PRESUPUESTO PROGRAMADO	REAL	PRESUPUESTO PROGRAMADO			REAL	PRESUPUESTO PROGRAMADO		
411							0	0	0%	0	0	0	0%	0
412							0	0	0%	0	0	0	0%	0
413							0	0	0%	0	0	0	0%	0
414							0	0	0%	0	0	0	0%	0
415							0	0	0%	0	0	0	0%	0
416							0	0	0%	0	0	0	0%	0
417	19,283	5,300	2,529	4,679	7,599	4,995	29,411	14,974	196%	55,410	30,600	181%		
418							0	0	0%	0	0	0	0%	0
419					1,791		1,791	0	0%	5,741	0	0	0%	0
TOTAL	19,283	5,300	2,529	4,679	9,389	4,995	31,202	14,974	208%	61,150	30,600	200%		

CUENTA	ABRIL		MAYO		JUNIO		ACUMULADO TRIMESTRAL		EFICIENCIA TRIMESTRAL	%	ACUMULADO DEL EJERCICIO		EFICIENCIA DEL EJERCICIO	%
	EJERCIDO	PRESUPUESTO PROGRAMADO	EJERCIDO	PRESUPUESTO PROGRAMADO	EJERCIDO	PRESUPUESTO PROGRAMADO	EJERCIDO	PRESUPUESTO PROGRAMADO			EJERCIDO	PRESUPUESTO PROGRAMADO		
1000	2,897	3,490	3,260	3,767	3,105	3,487	9,262	10,744	86%	18,336	21,498	85%		
2000	133	287	240	156	166	117	539	560	96%	1,083	1,037	104%		
3000	1,854	413	2,449	454	3,700	506	8,003	1,373	583%	28,457	3,430	830%		
4000	2,400	0	360		209		2,969	0		2,969	300	990%		
5000	10	66	7		1	33	12	106	11%	56	383	15%		
6000	1,272	11	4,883	11	1,419	11	7,574	34	22483%	12,337	67	18311%		
7000														
8000														
9000														
TOTAL	8,566	4,267	11,191	4,395	8,601	4,154	28,358	12,816	221%	63,237	26,716	237%		

EGRESOS POR PROGRAMAS

PROGRAMA	ABRIL		MAYO		JUNIO		ACUMULADO TRIMESTRAL		% EFICIENCIA		% EFICIENCIA DEL EJERCICIO	
	CLAVE	NOMBRE	EJERCIDO	PRESUPUESTO PROGRAMADO	EJERCIDO	PRESUPUESTO PROGRAMADO	EJERCIDO	PRESUPUESTO PROGRAMADO	EJERCIDO	PRESUPUESTO PROGRAMADO	EJERCIDO	PRESUPUESTO PROGRAMADO
1000	Gasto Corriente	2,897	3,490	3,260	3,767	3,487	9,262	10,744	18,336	21,498	86%	85%
2000	Gasto Corriente	133	287	240	156	117	539	560	1,083	1,037	95%	104%
3000	Gasto Corriente	1,854	413	2,449	454	506	8,003	1,373	28,457	3,430	583%	830%
4000	Vivienda Digna Ampliación y Mejoramiento	2,400	0	360	7	209	2,969	0	2,969	300	0%	990%
5000	Gasto Corriente	10	66	10	7	33	12	106	56	383	11%	15%
6000	Programas con Recursos Propios	1,272	11	4,883	11	1,419	7,574	34	9,675	67	22483%	14360%
6000	Adquisición inmuebles para inventario								2,662	0	0%	0%
TOTAL			8,566	11,191	4,395	4,154	28,358	12,816	63,237	26,716	221%	237%



Anexo 12		IAGF-2/CAD
INFORME DE AVANCE DE GESTION FINANCIERA		
Miles de Pesos		
Clave	INSTITUTO DE VIVIENDA SOCIAL Y ORDENAMIENTO DE LA PROPIEDAD DEL ESTADO DE AGUASCALIENTES	
Ente Fiscalizado	Del 1 de Abril al 30 de Junio de 2015	
Periodo		
INGRESOS		
TOTAL REAL ACUMULADO DEL EJERCICIO	61,150	JUSTIFICACION DE LA DIFERENCIA VENTAS DE LOTES DEL FRACC. SOL NACIENTE, EL IVSOP HA RECIBIDO RECURSOS FEDERALES, ESTATALES.
TOTAL PROGRAMADO ACUMULADO DEL EJERCICIO	30,600	
DIFERENCIA	30,550	
EGRESOS		
EGRESOS POR CAPITULO DEL GASTO		
TOTAL REAL ACUMULADO DEL EJERCICIO	63,237	JUSTIFICACION DE LA DIFERENCIA SE HA REALIZADO OBRA CON RECURSOS PROPIOS, SE HAN REALIZADO MEJORAMIENTOS EN EDIFICACIONES CON SUBSIDIOS, FEDERALES, ESTATALES Y PROPIOS
TOTAL PROGRAMADO ACUMULADO DEL EJERCICIO	26,716	
DIFERENCIA	36,521	
EGRESOS POR PROGRAMAS		
TOTAL REAL ACUMULADO DEL EJERCICIO	63,237	JUSTIFICACION DE LA DIFERENCIA SE HA REALIZADO OBRA CON RECURSOS PROPIOS, SE HAN REALIZADO MEJORAMIENTOS EN EDIFICACIONES CON SUBSIDIOS, FEDERALES, ESTATALES Y PROPIOS
TOTAL PROGRAMADO ACUMULADO DEL EJERCICIO	26,716	
DIFERENCIA	36,521	

Anexo 11

Flujo contable trimestral de Ingresos y Egresos

INFORME DE AVANCE DE GESTIÓN FINANCIERA

IAGF-1/CAD

Miles de Pesos

Clave Ente Fiscalizado Período
 OPERADORA DE FIDEICOMISOS DEL ESTADO DE AGUASCALIENTES SA DE CV
 Del 1 de Enero al 30 de Junio de 2015

CUENTA	ABRIL		MAYO		JUNIO		ACUMULADO TRIMESTRAL		ACUMULADO DEL EJERCICIO		% EFICIENCIA DEL EJERCICIO
	REAL	PRESUPUESTO PROGRAMADO	REAL	PRESUPUESTO PROGRAMADO	REAL	PRESUPUESTO PROGRAMADO	REAL	PRESUPUESTO PROGRAMADO	REAL	PRESUPUESTO PROGRAMADO	
411 IMPUESTOS	0	0	0	0	0	0	0	0	0	0	0%
412 SEGURIDAD SOCIAL	0	0	0	0	0	0	0	0	0	0	0%
413 CONTRIBUCIONES DE MEJORAS	0	0	0	0	0	0	0	0	0	0	0%
414 DERECHOS	0	0	0	0	0	0	0	0	0	0	0%
415 PRODUCTOS	0	0	0	0	0	0	0	0	3,572	3,572	100%
416 APROVECHAMIENTOS	0	0	0	0	0	0	0	0	0	0	0%
INGRESOS POR VENTA DE BIENES Y SERVICIOS	0	0	0	0	0	0	0	0	0	0	0%
417 PARTICIPACIONES Y APORTACIONES	0	0	0	0	0	0	0	0	0	0	0%
418 TRANSFERENCIAS, ASIGNACIONES, SUBSIDIOS Y OTAS AYUDAS	0	0	0	0	0	0	0	0	0	0	0%
419	0	0	0	0	0	0	0	0	0	0	0%
TOTAL	0	0	0	0	0	0	0	0	3,572	3,572	100%

CUENTA	ABRIL		MAYO		JUNIO		ACUMULADO TRIMESTRAL		ACUMULADO DEL EJERCICIO		% EFICIENCIA DEL EJERCICIO
	EJERCIDO	PRESUPUESTO PROGRAMADO	EJERCIDO	PRESUPUESTO PROGRAMADO	EJERCIDO	PRESUPUESTO PROGRAMADO	EJERCIDO	PRESUPUESTO PROGRAMADO	EJERCIDO	PRESUPUESTO PROGRAMADO	
1000 SERVICIOS PERSONALES	836	836	742	742	766	766	2,344	2,344	4,547	4,547	100%
2000 MATERIALES Y SUMINISTROS	15	15	13	13	25	25	53	53	115	115	100%
3000 SERVICIOS GENERALES	204	204	252	252	164	164	620	620	1,232	1,232	100%
4000 TRANSFERENCIAS, ASIGNACIONES, SUBSIDIOS Y OTAS AYUDAS	0	0	0	0	0	0	0	0	0	0	0%
5000 BIENES MUEBLES, INMUEBLES E INTANGIBLES	0	0	0	0	0	0	0	0	0	0	0%
6000 INVERSIÓN PÚBLICA	0	0	0	0	0	0	0	0	0	0	0%
7000 INVERSIONES FINANCIERAS Y OTAS PROVISIONES	0	0	0	0	0	0	0	0	0	0	0%
8000 PARTICIPACIONES Y APORTACIONES	0	0	0	0	0	0	0	0	0	0	0%
9000 DEUDA PÚBLICA	0	0	0	0	0	0	0	0	0	0	0%
TOTAL	1,055	1,055	1,007	1,007	955	955	3,017	3,017	5,893	5,893	100%

EGRESOS POR PROGRAMAS

PROGRAMA	ABRIL		MAYO		JUNIO		ACUMULADO TRIMESTRAL		ACUMULADO DEL EJERCICIO		% EFICIENCIA DEL EJERCICIO	
	CLAVE	NOMBRE	EJERCIDO	PRESUPUESTO PROGRAMADO	EJERCIDO	PRESUPUESTO PROGRAMADO	EJERCIDO	PRESUPUESTO PROGRAMADO	EJERCIDO	PRESUPUESTO PROGRAMADO		
5000	ADMINISTRACION DE FIDEICOMISOS	1,055	1,055	1,007	1,007	955	955	3,016	3,016	5,893	5,893	100%
XXXX	(nombre del programa o proyecto)	0	0	0	0	0	0	0	0	0	0	0%
XXXX	(nombre del programa o proyecto)	0	0	0	0	0	0	0	0	0	0	0%
XXXX	(nombre del programa o proyecto)	0	0	0	0	0	0	0	0	0	0	0%
XXXX	(nombre del programa o proyecto)	0	0	0	0	0	0	0	0	0	0	0%
XXXX	(nombre del programa o proyecto)	0	0	0	0	0	0	0	0	0	0	0%
XXXX	(nombre del programa o proyecto)	0	0	0	0	0	0	0	0	0	0	0%
XXXX	(nombre del programa o proyecto)	0	0	0	0	0	0	0	0	0	0	0%
XXXX	(nombre del programa o proyecto)	0	0	0	0	0	0	0	0	0	0	0%
XXXX	etc....	0	0	0	0	0	0	0	0	0	0	0%
TOTAL		1,055	1,055	1,007	1,007	955	955	3,016	3,016	5,893	5,893	100%

LIC. LUIS HUMBERTO LOZANO HERNANDEZ
DIRECTOR GENERAL

LIC. SERGIO JAVIER ZUAZUA
DIRECTOR ADMINISTRATIVO



IAGF-2/CAD

Anexo 12

INFORME DE AVANCE DE GESTION FINANCIERA

Miles de Pesos

Clave

Ente Fiscalizado

Periodo

OPERADORA DE FIDEICOMISOS DEL ESTADO DE AGUASCALIENTES SA DE CV
Del 1 de Enero al 30 de Junio de 2015

INGRESOS

TOTAL REAL ACUMULADO DEL EJERCICIO	3,572	JUSTIFICACION DE LA DIFERENCIA
TOTAL PROGRAMADO ACUMULADO DEL EJERCICIO	3,572	
DIFERENCIA	0	

EGRESOS

EGRESOS POR CAPITULO DEL GASTO

TOTAL REAL ACUMULADO DEL EJERCICIO	5,893	JUSTIFICACION DE LA DIFERENCIA
TOTAL PROGRAMADO ACUMULADO DEL EJERCICIO	5,893	
DIFERENCIA	0	

EGRESOS POR PROGRAMAS

TOTAL REAL ACUMULADO DEL EJERCICIO	5,893	JUSTIFICACION DE LA DIFERENCIA
TOTAL PROGRAMADO ACUMULADO DEL EJERCICIO	5,893	
DIFERENCIA	0	

LIC. LUIS HUMBERTO LOZANO HERNANDEZ
DIRECTOR GENERAL

LIC. SERGIO JAVIER ZUAZUA
DIRECTOR ADMINISTRATIVO

TOTAL		24,016	18,059	20,219	15,318	2,598	2,833	46,833	36,210	129%	69,070	63,029	110%
EGRESOS POR PROGRAMAS													
PROGRAMA	NOMBRE	ABRIL		MAYO		JUNIO		ACUMULADO TRIMESTRAL		%	ACUMULADO DEL EJERCICIO		%
		EJERCIDO	PRESUPUESTO PROGRAMADO	EJERCIDO	PRESUPUESTO PROGRAMADO	EJERCIDO	PRESUPUESTO PROGRAMADO	EJERCIDO	PRESUPUESTO PROGRAMADO		EJERCIDO	PRESUPUESTO PROGRAMADO	
1	PLANEACION Y ORGANIZACION DE LOS EVENTOS DE LA FERIA NACIONAL DE SAN MARCOS	17,128	15,974	18,686	13,613	2,576	2,783	38,390	32,370	119%	58,263	57,004	102%
2	GENERACION DE RECURSOS PARA EL PATRONATO DE LA FERIA NACIONAL DE SAN MARCOS	440	485	77	195	2	0	519	680	76%	1,793	890	201%
3	PROMOCION Y DIFUSION DEL PLAN PARA LA DIFUSION DE LA FERIA NACIONAL DE SAN MARCOS	6,448	1,600	1,456	1,510	20	50	7,924	3,160	251%	9,014	5,135	176%
TOTAL		24,016	18,059	20,219	15,318	2,598	2,833	46,833	36,210	129%	69,070	63,029	110%

LIC. JOSE LUIS NARANJO LOPEZ
TESORERO PFNSM

LIC. CARLOS ALEJANDRO ALBA FELGUERREZ
PRESIDENTE PFNSM

SÓLO CONSULTA

Anexo 12
INFORME DE AVANCE DE GESTION FINANCIERA

IAGF-2/ICAD

Miles de Pesos
 Clave
 Ente Fiscalizado
 Periodo

Patronato de la Feria Nacional de San Marcos
 Del 1 de Enero al 30 de Junio de 2015

INGRESOS	
TOTAL REAL ACUMULADO DEL EJERCICIO	73,635
TOTAL PROGRAMADO ACUMULADO DEL EJERCICIO	39,500
DIFERENCIA	34,135

JUSTIFICACION DE LA DIFERENCIA
 DURANTE EL SEGUNDO TRIMESTRE DE 2015, SE CONCRETÓ DE MANERA OPORTUNA INGRESOS POR PATROCINIOS Y COMERCIALIZACION DE ESPACIOS DE FERIA.

EGRESOS POR CAPITULO DEL GASTO	
TOTAL REAL ACUMULADO DEL EJERCICIO	69,070
TOTAL PROGRAMADO ACUMULADO DEL EJERCICIO	63,029
DIFERENCIA	6,041

JUSTIFICACION DE LA DIFERENCIA
 DURANTE EL SEGUNDO TRIMESTRE DE 2015, SE REALIZO LA GRAN MAYORIA DE LOS GASTOS RELATIVOS A LA FNSM, ADEMAS DE QUE EN EL TRIMESTRE ANTERIOR SE EROGO MENOS DE LO PROGRAMADO.

EGRESOS POR PROGRAMAS	
TOTAL REAL ACUMULADO DEL EJERCICIO	69,070
TOTAL PROGRAMADO ACUMULADO DEL EJERCICIO	63,029
DIFERENCIA	6,041

JUSTIFICACION DE LA DIFERENCIA
 DURANTE EL SEGUNDO TRIMESTRE DE 2015, SE REALIZO LA GRAN MAYORIA DE LOS GASTOS RELATIVOS A LA FNSM, ADEMAS DE QUE EN EL TRIMESTRE ANTERIOR SE EROGO MENOS DE LO PROGRAMADO.

LIC. CARLOS ALEJANDRO ALBA FELGUEREZ
 PRESIDENTE PFNSM

LIC. JOSE LUIS NARANJO LOPEZ
 TESORERO PFNSM

Anexo 11

Flujo contable trimestral de Ingresos y Egresos

INFORME DE AVANCE DE GESTIÓN FINANCIERA

Miles de Pesos

Clave Ente Fiscalizado Período

PROCURADURÍA ESTATAL DE PROTECCIÓN AL AMBIENTE
Del 1 de Abril al 30 de Junio de 2015

IAGF-1/CAD

CUENTA	INGRESOS						% EFICIENCIA DEL EJERCICIO			
	ABRIL	MAYO	JUNIO	ACUMULADO TRIMESTRAL	ACUMULADO DEL EJERCICIO	% EFICIENCIA TRIMESTRAL				
CLAVE	NOMBRE	REAL	PRESUPUESTO PROGRAMADO	REAL	PRESUPUESTO PROGRAMADO	REAL	PRESUPUESTO PROGRAMADO	REAL	PRESUPUESTO PROGRAMADO	% EFICIENCIA DEL EJERCICIO
411	IMPUESTOS	0	0	0	0	0	0	0	0	0%
412	SEGURIDAD SOCIAL	0	0	0	0	0	0	0	0	0%
413	CONTRIBUCIONES DE MEJORAS	0	0	0	0	0	0	0	0	0%
414	DERECHOS	0	21	0	21	0	63	0	126	0%
415	PRODUCTOS	9	11	8	11	24	33	61	66	93%
416	APROVECHAMIENTOS	1,895	1,301	1,069	1,301	4,809	3,903	6,612	7,806	85%
417	INGRESOS POR VENTA DE BIENES Y SERVICIOS	0	0	0	0	0	0	0	0	0%
418	PARTICIPACIONES Y APORTACIONES	0	0	0	0	0	0	0	0	0%
419	TRANSFERENCIAS, ASIGNACIONES, SUBSIDIOS Y OTRAS AYUDAS	468	468	468	468	1,403	1,403	2,807	2,808	100%
TOTAL		2,371	1,801	2,320	1,801	6,237	5,402	9,481	10,806	88%

CUENTA	EGRESOS POR CAPITULO DEL GASTO						% EFICIENCIA DEL EJERCICIO			
	ABRIL	MAYO	JUNIO	ACUMULADO TRIMESTRAL	ACUMULADO DEL EJERCICIO	% EFICIENCIA TRIMESTRAL				
CLAVE	NOMBRE	EJERCIDO	PRESUPUESTO PROGRAMADO	EJERCIDO	PRESUPUESTO PROGRAMADO	EJERCIDO	PRESUPUESTO PROGRAMADO	EJERCIDO	PRESUPUESTO PROGRAMADO	% EFICIENCIA DEL EJERCICIO
1000	SERVICIOS PERSONALES	736	1,024	707	1,023	2,144	3,070	4,236	6,139	69%
2000	MATERIALES Y SUMINISTROS	79	177	52	177	196	531	423	1,062	40%
3000	SERVICIOS GENERALES	271	360	174	360	611	1,080	1,039	2,160	48%
4000	TRANSFERENCIAS, ASIGNACIONES, SUBSIDIOS Y OTRAS AYUDAS	0	1	0	1	0	3	0	6	0%
5000	BIENES MUEBLES, INMUEBLES E INTANGIBLES	38	241	0	241	38	723	84	1,445	6%
6000	INVERSIÓN PÚBLICA	0	0	0	0	0	0	0	0	0%
7000	INVERSIONES FINANCIERAS Y OTRAS PROVISIONES	0	0	0	0	0	0	0	0	0%
8000	PARTICIPACIONES Y APORTACIONES	0	0	0	0	0	0	0	0	0%
9000	DEUDA PÚBLICA	0	0	0	0	0	0	0	0	0%
TOTAL		1,124	1,803	937	1,802	2,988	5,407	5,761	10,812	53%

EGRESOS POR PROGRAMAS

PROGRAMA	ABRIL		MAYO		JUNIO		ACUMULADO TRIMESTRAL		EFICIENCIA	ACUMULADO DEL EJERCICIO		EFICIENCIA DEL EJERCICIO
	EJERCIDO	PRESUPUESTO PROGRAMADO	EJERCIDO	PRESUPUESTO PROGRAMADO	EJERCIDO	PRESUPUESTO PROGRAMADO	EJERCIDO	PRESUPUESTO PROGRAMADO		EJERCIDO	PRESUPUESTO PROGRAMADO	
XXXX	85	103	76	103	77	103	237	309	77%	474	618	77%
XXXX	61	89	50	89	98	89	209	287	78%	377	534	71%
XXXX	87	177	75	177	71	177	234	531	44%	464	1,062	44%
XXXX	117	79	26	79	26	79	169	237	71%	257	474	54%
XXXX	26	78	12	78	11	78	49	234	21%	87	488	18%
XXXX	143	267	189	267	154	267	486	802	61%	850	1,603	53%
XXXX	218	307	116	307	111	307	445	922	48%	917	1,843	50%
XXXX	236	315	227	315	233	315	695	944	74%	1,385	1,889	73%
XXXX	37	99	64	99	31	99	132	297	44%	248	593	42%
XXXX	65	143	54	143	61	143	180	429	42%	386	858	45%
XXXX	48	145	49	145	54	145	151	435	35%	336	870	39%
TOTAL	1,123	1,802	937	1,802	927	1,802	2,987	5,407	55%	5,781	10,812	53%

BIOL. CARLOS RODRIGO MARTÍN CLEMENTE
 PROCURADOR ESTATAL DE PROTECCION AL AMBIENTE

LIC. GERARDO VALENZUELA CHÁVEZ
 DIRECTOR ADMINISTRATIVO



Anexo 12

INFORME DE AVANCE DE GESTION FINANCIERA

Miles de Pesos

IAGF-2/CAD

Clave

Ente Fiscalizado

Periodo

PROCURADURÍA ESTATAL DE PROTECCIÓN AL AMBIENTE

Del 1 de Abril al 30 de Junio de 2015

INGRESOS

TOTAL REAL ACUMULADO DEL EJERCICIO	9,481
TOTAL PROGRAMADO ACUMULADO DEL EJERCICIO	10,806
DIFERENCIA	(1,325)

JUSTIFICACION DE LA DIFERENCIA

La justificación radica en que en el primer trimestre y segundo trimestre del 2015, únicamente se han recibido de ingresos la cantidad de \$ 9,481 incluyendo los intereses del fondo de inversion, los cuales nos abona el Banco directamente en la cuenta de cheques los cuales son productos, asimismo en cuanto a la cantidad de \$ 10,806 esta es la cantidad presupuestada la cual fue autorizado por el H. Congreso del Estado de la ciudad de aguascalientes hasta el mes de junio

EGRESOS

EGRESOS POR CAPITULO DEL GASTO

TOTAL REAL ACUMULADO DEL EJERCICIO	5,781
TOTAL PROGRAMADO ACUMULADO DEL EJERCICIO	10,812
DIFERENCIA	(5,031)

JUSTIFICACION DE LA DIFERENCIA

La cantidad de \$ 5,781 es la cantidad que se ha ejercido durante el primer y segundo trimestre del 2015 incluyendo el gasto que se ha efectuado por la compra de activos fijos, y la cantidad de 5,031 es la que se encuentra prorrateada entre los diferentes capitulos autorizados por el H. congreso del Estado

EGRESOS POR PROGRAMAS

TOTAL REAL ACUMULADO DEL EJERCICIO	5,781
TOTAL PROGRAMADO ACUMULADO DEL EJERCICIO	10,812
DIFERENCIA	(5,031)

JUSTIFICACION DE LA DIFERENCIA

La cantidad de \$ 5,781 es la cantidad que se ha ejercido durante el primer y segundo trimestre del 2015 incluyendo el gasto que se ha efectuado por la compra de activos fijos, y la cantidad de 5,031 es la que se encuentra prorrateada entre los diferentes capitulos autorizados por el H. congreso del Estado

BIOL. CARLOS RODRIGO MARTÍN CLEMENTE
PROCURADOR ESTATAL DE PROTECCIÓN AL AMBIENTE

LIC. GERARDO VALENZUELA CHÁVEZ
DIRECTOR ADMINISTRATIVO

Anexo 11

Flujo contable trimestral de Ingresos y Egresos

INFORME DE AVANCE DE GESTIÓN FINANCIERA

Miles de Pesos

IAGF-11CAD

Clave Ente Fiscalizado Período
RADIO Y TELEVISION DE AGUASCALIENTES
 Del 1 de Enero al 30 de Junio de 2015

CUENTA	ABRIL		MAYO		JUNIO		ACUMULADO TRIMESTRAL		ACUMULADO DEL EJERCICIO		% EFICIENCIA DEL EJERCICIO
	REAL	PRESUPUESTO PROGRAMADO	REAL	PRESUPUESTO PROGRAMADO	REAL	PRESUPUESTO PROGRAMADO	REAL	PRESUPUESTO PROGRAMADO	REAL	PRESUPUESTO PROGRAMADO	
411 IMPUESTOS							0	0	0	0	0%
412 SEGURIDAD SOCIAL							0	0	0	0	0%
413 CONTRIBUCIONES DE MEJORAS							0	0	0	0	0%
414 DERECHOS							0	0	0	0	0%
415 PRODUCTOS	7		6		6		19	0	25	0	0%
416 APROVECHAMIENTOS							0	0	0	0	0%
417 INGRESOS POR VENTA DE BIENES Y SERVICIOS	814	50	(185)	50	643	50	1,272	150	1,612	297	543%
418 PARTICIPACIONES Y APORTACIONES, TRANSFERENCIAS, ASIGNACIONES, SUBSIDIOS Y OTAS AYUDAS	22,835	22,835	3,103	3,103	3,018	3,018	28,956	28,956	43,360	43,360	100%
TOTAL	23,656	22,885	2,924	3,153	3,667	3,068	30,247	29,106	44,997	43,657	103%

CUENTA	ABRIL		MAYO		JUNIO		ACUMULADO TRIMESTRAL		ACUMULADO DEL EJERCICIO		% EFICIENCIA DEL EJERCICIO
	REAL	PRESUPUESTO PROGRAMADO	REAL	PRESUPUESTO PROGRAMADO	REAL	PRESUPUESTO PROGRAMADO	REAL	PRESUPUESTO PROGRAMADO	REAL	PRESUPUESTO PROGRAMADO	
1000 SERVICIOS PERSONALES	1,739	1,582	1,839	1,745	1,614	1,398	5,192	4,725	10,001	9,591	104%
2000 MATERIALES Y SUMINISTROS	157	99	91	107	203	240	451	446	706	656	108%
3000 SERVICIOS GENERALES	883	953	955	1,301	874	1,430	2,712	3,684	5,176	6,409	81%
4000 TRANSFERENCIAS, ASIGNACIONES, SUBSIDIOS Y OTAS AYUDAS	18	0	0	0	2	0	20	0	20	0	0%
5000 BIENES MUEBLES, INMUEBLES E INTANGIBLES	10,554	20,251	17		4,127		14,698	20,251	15,092	27,001	56%
6000 INVERSION PÚBLICA							0	0	0	0	0%
7000 INVERSIONES FINANCIERAS Y OTAS PROVISIONES							0	0	0	0	0%
8000 PARTICIPACIONES Y APORTACIONES							0	0	0	0	0%
9000 DEUDA PÚBLICA							0	0	0	0	0%
TOTAL	13,351	22,885	2,902	3,153	6,820	3,068	23,073	29,106	30,995	43,657	71%

EGRESOS POR PROGRAMAS

PROGRAMA	ABRIL		MAYO		JUNIO		ACUMULADO TRIMESTRAL		ACUMULADO DEL EJERCICIO		EFICIENCIA DEL EJERCICIO
	EJERCIDO	PRESUPUESTO PROGRAMADO	EJERCIDO	PRESUPUESTO PROGRAMADO	EJERCIDO	PRESUPUESTO PROGRAMADO	EJERCIDO	PRESUPUESTO PROGRAMADO	EJERCIDO	PRESUPUESTO PROGRAMADO	
1270	432	365	412	550	392	406	1,236	1,321	2,564	2,465	104%
1272	43	30	44	30	42	30	129	90	253	180	141%
1271	930	710	1,011	748	841	564	2,782	2,022	5,376	4,278	126%
3401	735	1,029	956	1,402	902	1,478	2,583	3,909	5,219	6,681	78%
3399	208	302	220	230	194	390	622	922	1,299	1,833	71%
3400	85	43	40	38	40	36	165	117	275	278	99%
3904	161	155	165	155	169	164	495	474	958	941	102%
PDE14	195		43		113		351	0	351	0	0%
PDE15	10,562	20,251	11		4,127		14,700	20,251	14,700	27,001	54%
TOTAL	13,351	22,885	2,902	3,153	6,820	3,068	23,073	29,106	30,995	43,657	71%

LIC. CARLOS PENNA CHAROLET
DIRECTOR GENERAL

C.P. ALEJANDRO LOPEZ LOZANO
DIRECTOR ADMINISTRATIVO

IAGF-2ICAD

Anexo 12

INFORME DE AVANCE DE GESTION FINANCIERA

Miles de Pesos

Clave

Ente Fiscalizado

Período

RADIO Y TELEVISION DE AGUASCALIENTES

Del 1 de Enero al 30 de Junio de 2015

INGRESOS

TOTAL REAL ACUMULADO DEL EJERCICIO	44,997
TOTAL PROGRAMADO ACUMULADO DEL EJERCICIO	43,657
DIFERENCIA	1,340

JUSTIFICACION DE LA DIFERENCIA
La diferencia se debe a que se obtuvieron mas ingresos por venta de bienes y servicios superiores a lo presupuestado

EGRESOS

EGRESOS POR CAPITULO DEL GASTO

TOTAL REAL ACUMULADO DEL EJERCICIO	30,995
TOTAL PROGRAMADO ACUMULADO DEL EJERCICIO	43,657
DIFERENCIA	(12,662)

JUSTIFICACION DE LA DIFERENCIA
La diferencia es derivada de que aún se están realizando los procedimientos de adquisiciones correspondientes al Equipamiento de la convergencia tecnológica estación 1320 am; Proceso de digitalización y equipamiento de la estación televisora XHCGA-TV6

EGRESOS POR PROGRAMAS

TOTAL REAL ACUMULADO DEL EJERCICIO	30,995
TOTAL PROGRAMADO ACUMULADO DEL EJERCICIO	43,657
DIFERENCIA	(12,662)

JUSTIFICACION DE LA DIFERENCIA
La diferencia es derivada de que aún se están realizando los procedimientos de adquisiciones correspondientes al Equipamiento de la convergencia tecnológica estación 1320 am; Proceso de digitalización y equipamiento de la estación televisora XHCGA-TV6

LIC. CARLOS PENNA CHAROLET
DIRECTOR GENERAL

C.P. ALEJANDRO LOPEZ LOZANO
DIRECTOR ADMINISTRATIVO

Anexo 11

Flujo contable trimestral de Ingresos y Egresos

INFORME DE AVANCE DE GESTIÓN FINANCIERA

Miles de Pesos

Clave
Ente Fiscalizado
Periodo

UNIVERSIDAD AUTONOMA DE AGUASCALIENTES
Del 1 de Enero al 30 de Junio de 2015

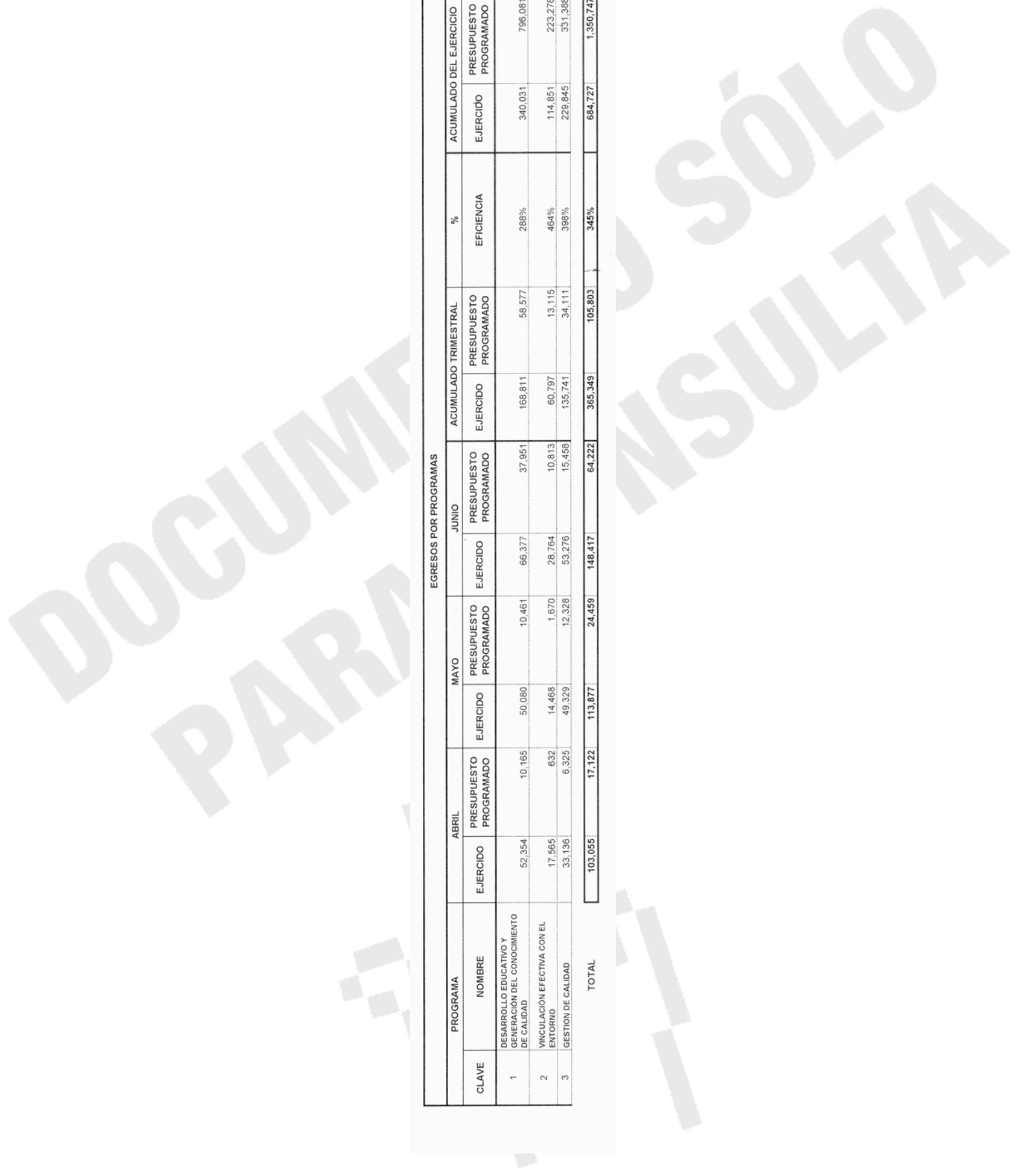
IAGF-1/CAD

CLAVE	CUENTA	NOMBRE	ABRIL		MAYO		JUNIO		ACUMULADO TRIMESTRAL		EFICIENCIA TRIMESTRAL	ACUMULADO DEL EJERCICIO REAL	PRESUPUESTO DEL EJERCICIO PROGRAMADO	EFICIENCIA DEL EJERCICIO
			REAL	PRESUPUESTO PROGRAMADO	REAL	PRESUPUESTO PROGRAMADO	REAL	PRESUPUESTO PROGRAMADO	REAL	PRESUPUESTO PROGRAMADO				
411		IMPUESTOS	0	0	0	0	0	0	0	0	0%	0	0	0%
412		SEGURIDAD SOCIAL	0	0	0	0	0	0	0	0	0%	0	0	0%
413		CONTRIBUCIONES DE MEJORAS	0	0	0	0	0	0	0	0	0%	0	0	0%
414		DERECHOS	0	0	0	0	0	0	0	0	0%	0	0	0%
415		PRODUCTOS	2,219	0	3,652	0	3,202	0	9,073	17,725	0%	17,725	0	0%
416		APROVECHAMIENTOS	703	0	827	0	738	0	2,268	4,333	0%	4,333	0	0%
417		INGRESOS POR VENTA DE BIENES Y SERVICIOS	10,902	7,583	21,939	18,138	36,110	20,789	68,951	112,475	148%	179,750	112,475	160%
418		PARTICIPACIONES Y APORTACIONES	0	0	0	0	0	0	0	0	0%	0	0	0%
419		TRANSFERENCIAS, ASIGNACIONES, SUBSIDIOS Y OTRAS AYUDAS	30,722	48,150	107,695	71,636	128,556	118,607	266,973	523,757	112%	556,675	523,757	106%
TOTAL			44,546	55,733	134,113	89,774	168,606	139,396	347,265	284,903	122%	758,483	636,232	119%

CLAVE	CUENTA	NOMBRE	ABRIL		MAYO		JUNIO		ACUMULADO TRIMESTRAL		EFICIENCIA TRIMESTRAL	ACUMULADO DEL EJERCICIO EJERCIDO	PRESUPUESTO DEL EJERCICIO PROGRAMADO	EFICIENCIA DEL EJERCICIO
			EJERCIDO	PRESUPUESTO PROGRAMADO	EJERCIDO	PRESUPUESTO PROGRAMADO	EJERCIDO	PRESUPUESTO PROGRAMADO	EJERCIDO	PRESUPUESTO PROGRAMADO				
1000		SERVICIOS PERSONALES	71,742	5,800	76,586	6,094	95,085	37,652	243,413	49,546	491%	473,229	1,095,427	43%
2000		MATERIALES Y SUMINISTROS	6,731	4,361	7,457	4,531	7,901	2,720	22,089	11,612	190%	37,943	58,315	65%
3000		SERVICIOS GENERALES	15,044	6,961	21,381	11,346	29,138	23,850	65,563	42,157	156%	120,508	169,790	71%
4000		TRANSFERENCIAS, ASIGNACIONES, SUBSIDIOS Y OTRAS AYUDAS	0	0	0	0	0	0	0	0	0%	0	0	0%
5000		BIENES MUEBLES, INMUEBLES E INTANGIBLES	9,538	0	8,453	2,488	16,293	0	34,284	2,488	1378%	53,047	27,215	195%
6000		INVERSIÓN PÚBLICA	0	0	0	0	0	0	0	0	0%	0	0	0%
7000		INVERSIONES FINANCIERAS Y OTRAS PROVISIONES	0	0	0	0	0	0	0	0	0%	0	0	0%
8000		PARTICIPACIONES Y APORTACIONES	0	0	0	0	0	0	0	0	0%	0	0	0%
9000		DEUDA PÚBLICA	0	0	0	0	0	0	0	0	0%	0	0	0%
TOTAL			103,055	17,122	113,877	24,459	148,417	64,222	365,349	105,803	345%	684,727	1,350,747	51%

EGRESOS POR PROGRAMAS

PROGRAMA	ABRIL		MAYO		JUNIO		ACUMULADO TRIMESTRAL		%	ACUMULADO DEL EJERCICIO	%	
	EJERCIDO	PRESUPUESTO PROGRAMADO	EJERCIDO	PRESUPUESTO PROGRAMADO	EJERCIDO	PRESUPUESTO PROGRAMADO	EJERCIDO	PRESUPUESTO PROGRAMADO				
1	52,354	10,165	50,080	10,461	66,377	37,951	168,811	58,577	288%	340,031	796,081	43%
2	17,565	632	14,468	1,670	28,764	10,813	60,797	13,115	464%	114,851	223,278	51%
3	33,136	6,325	49,329	12,328	53,276	15,458	135,741	34,111	398%	229,845	331,388	69%
TOTAL	103,055	17,122	113,877	24,459	148,417	64,222	365,349	105,803	345%	684,727	1,350,747	51%



Anexo 12

INFORME DE AVANCE DE GESTION FINANCIERA

Miles de Pesos

IAGF-2/CAD

Clave **UNIVERSIDAD AUTONOMA DE AGUASCALIENTES**
 Ente Fiscalizado **Del 1 de Enero al 30 de Junio de 2015**
 Periodo

INGRESOS

TOTAL REAL ACUMULADO DEL EJERCICIO	758,483
TOTAL PROGRAMADO ACUMULADO DEL EJERCICIO	636,232
DIFERENCIA	122,251

JUSTIFICACION DE LA DIFERENCIA
 LOS CONCEPTOS DE PRODUCTOS Y APROVECHAMIENTOS NO ESTAN PRESUPUESTADOS

EGRESOS

EGRESOS POR CAPITULO DEL GASTO

TOTAL REAL ACUMULADO DEL EJERCICIO	684,727
TOTAL PROGRAMADO ACUMULADO DEL EJERCICIO	1,350,747
DIFERENCIA	(666,020)

JUSTIFICACION DE LA DIFERENCIA
 EN EL CAPITULO DE SERVICIOS PERSONALES SE PRESUPUESTA EN EL MES DE ENERO TODO EL RECURSO DEL EJERCICIO

EGRESOS POR PROGRAMAS

TOTAL REAL ACUMULADO DEL EJERCICIO	684,727
TOTAL PROGRAMADO ACUMULADO DEL EJERCICIO	1,350,747
DIFERENCIA	(666,020)

JUSTIFICACION DE LA DIFERENCIA
 EN EL CAPITULO DE SERVICIOS PERSONALES SE PRESUPUESTA EN EL MES DE ENERO TODO EL RECURSO DEL EJERCICIO

M EN ADMON. MARIO ANDRADE CERVANTES
 RECTOR

M EN ADMON. RICARDO GONZALEZ ALVAREZ
 DIRECTOR GENERAL DE FINANZAS

Anexo 11

Flujo contable trimestral de Ingresos y Egresos

INFORME DE AVANCE DE GESTIÓN FINANCIERA

IAGF-1/CAD

Miles de Pesos

Clave
Ente Fiscalizado
Periodo

UNIVERSIDAD POLITÉCNICA DE AGUASCALIENTES
Del 1 de Enero al 30 de Junio de 2015

CUENTA CLAVE	NOMBRE	ABRIL		MAYO		JUNIO		ACUMULADO TRIMESTRAL		ACUMULADO DEL EJERCICIO		% EFICIENCIA DEL EJERCICIO
		REAL	PRESUPUESTO PROGRAMADO	REAL	PRESUPUESTO PROGRAMADO	REAL	PRESUPUESTO PROGRAMADO	REAL	PRESUPUESTO PROGRAMADO	REAL	PRESUPUESTO PROGRAMADO	
411	IMPUESTOS	0	0	0	0	0	0	0	0	0	0	0%
412	SEGURIDAD SOCIAL	0	0	0	0	0	0	0	0	0	0	0%
413	CONTRIBUCIONES DE MEJORAS	0	0	0	0	0	0	0	0	0	0	0%
414	DERECHOS	2,254	2,395	2,822	2,804	1,797	2,330	6,873	7,529	13,898	14,535	96%
415	PRODUCTOS	66	0	56	0	73	0	195	0	393	0	0%
416	APROVECHAMIENTOS	0	0	0	0	0	0	0	0	0	0	0%
417	INGRESOS POR VENTA DE BIENES Y SERVICIOS	812	262	826	156	839	265	2,477	683	4,329	1,250	346%
418	PARTICIPACIONES Y APORTACIONES	0	0	742	0	930	0	1,672	0	1,700	0	0%
419	ASIGNACIONES, SUBSIDIOS Y OTRAS AYUDAS	5,166	3,795	10,765	3,975	5,166	3,795	21,097	11,565	31,996	22,950	139%
TOTAL		8,298	6,452	15,211	6,935	8,805	6,390	32,314	19,777	52,316	38,735	135%

CUENTA CLAVE	NOMBRE	ABRIL		MAYO		JUNIO		ACUMULADO TRIMESTRAL		ACUMULADO DEL EJERCICIO		% EFICIENCIA DEL EJERCICIO
		EJERCIDO	PRESUPUESTO PROGRAMADO	EJERCIDO	PRESUPUESTO PROGRAMADO	EJERCIDO	PRESUPUESTO PROGRAMADO	EJERCIDO	PRESUPUESTO PROGRAMADO	EJERCIDO	PRESUPUESTO PROGRAMADO	
1000	SERVICIOS PERSONALES	3,785	4,705	3,829	4,355	4,068	4,355	11,682	13,415	24,458	26,630	92%
2000	MATERIALES Y SUMINISTROS	269	217	79	337	351	206	699	760	1,056	1,160	91%
3000	SERVICIOS GENERALES	1,206	953	969	922	1,465	1,440	3,640	3,315	6,443	5,918	109%
4000	TRANSFERENCIAS, ASIGNACIONES, SUBSIDIOS Y OTRAS AYUDAS	760	467	931	468	745	468	2,436	1,403	4,174	1,432	291%
5000	BIENES MUEBLES, INMUEBLES E INTANGIBLES	610	570	354	609	17	19	981	1,198	1,106	1,665	66%
6000	INVERSIÓN PÚBLICA	1,770	0	784	0	5,141	0	7,695	0	10,723	0	0%
7000	INVERSIONES FINANCIERAS Y OTRAS PROVISIONES	0	0	0	0	0	0	0	0	0	0	0%
8000	PARTICIPACIONES Y APORTACIONES	799	0	295	0	1,727	0	2,821	0	2,821	0	0%
9000	DEUDA PÚBLICA	0	0	0	0	0	0	0	0	0	0	0%
TOTAL		9,199	6,912	7,241	6,691	13,514	6,488	29,954	20,091	50,781	36,805	138%

EGRESOS POR PROGRAMAS

PROGRAMA	ABRIL		MAYO		JUNIO		ACUMULADO TRIMESTRAL		EFICIENCIA	ACUMULADO DEL EJERCICIO		EFICIENCIA DEL EJERCICIO
	CLAVE	NOMBRE	EJERCIDO	PRESUPUESTO PROGRAMADO	EJERCIDO	PRESUPUESTO PROGRAMADO	EJERCIDO	PRESUPUESTO PROGRAMADO		EJERCIDO	PRESUPUESTO PROGRAMADO	
XXXX	FOMIX	28	28	21	21	28	28	77	77	162	162	100%
XXXX	FOMIX POSGRADOS	89	89	97	97	0	0	186	186	355	355	100%
XXXX	ITIS-CONACYT	0	0	0	0	0	0	0	0	162	162	100%
XXXX	CIASA-CONACYT	41	41	33	33	35	35	109	109	514	514	100%
XXXX	PRODEP	127	127	9	9	9	9	145	145	485	485	100%
XXXX	MADRES MEXICANAS	0	0	3	3	0	0	3	3	14	14	100%
XXXX	PROMEP 2013	0	0	0	0	0	0	0	0	24	24	100%
XXXX	PIFI 2013	0	0	0	0	0	0	0	0	19	19	100%
XXXX	PROFOCIE 2014	514	514	132	132	1,656	1,656	2,302	2,302	2,591	2,591	100%
TOTAL		799	799	295	295	1,728	1,728	2,822	2,822	4,326	4,326	100%

SÓLO CONSULTA

Anexo 12

INFORME DE AVANCE DE GESTION FINANCIERA

Miles de Pesos

Clave

Ente Fiscalizado

Periodo

IAGF-2/CAD

UNIVERSIDAD POLITECNICA DE AGUASCALIENTES

Del 1 de Enero al 30 de Junio de 2015

INGRESOS

TOTAL REAL ACUMULADO DEL EJERCICIO	52,316
TOTAL PROGRAMADO ACUMULADO DEL EJERCICIO	38,735
DIFERENCIA	13,581

JUSTIFICACION DE LA DIFERENCIA

LA DIFERENCIA SE ENCUENTRA EN LA PARTIDA PRESUPUESTAL DE PRODUCTOS Y VENTA DE BIENES Y SERVICIOS

EGRESOS

EGRESOS POR CAPITULO DEL GASTO

TOTAL REAL ACUMULADO DEL EJERCICIO	50,781
TOTAL PROGRAMADO ACUMULADO DEL EJERCICIO	36,805
DIFERENCIA	13,976

JUSTIFICACION DE LA DIFERENCIA

LA DIFERENCIA SE ENCUENTRA EN EL PRESUPUESTO DE FAM 2014 DE INFRAESTRUCTURA EN ESTE EJERCICIO, ASI COMO LAS DE LAS ESTADIAS, Y EN SERVICIOS GENERALES UN INCREMENTO EN EL IMPUESTO SOBRE NOMINA

EGRESOS POR PROGRAMAS

TOTAL REAL ACUMULADO DEL EJERCICIO	4,326
TOTAL PROGRAMADO ACUMULADO DEL EJERCICIO	4,326
DIFERENCIA	0

JUSTIFICACION DE LA DIFERENCIA

M. EN C. EULOGIO MONREAL AVILA
RECTOR

CP. MONICA GUADALUPE VALDES GARZA
SECRETARIA ADMINISTRATIVA

Anexo 11

Flujo contable trimestral de Ingresos y Egresos

INFORME DE AVANCE DE GESTIÓN FINANCIERA

Miles de Pesos

IAGF-1/CAD

Clave Ente Fiscalizado Período

Universidad Tecnológica del Norte de Aguascalientes Del 1 de Enero al 30 de Junio de 2015

CUENTA	CLAVE	NOMBRE	ABRIL			MAYO			JUNIO			ACUMULADO TRIMESTRAL			ACUMULADO DEL EJERCICIO			% EFICIENCIA DEL EJERCICIO
			REAL	PRESUPUESTO PROGRAMADO	%	REAL	PRESUPUESTO PROGRAMADO	%	REAL	PRESUPUESTO PROGRAMADO	%	REAL	PRESUPUESTO PROGRAMADO	%	REAL	PRESUPUESTO PROGRAMADO	%	
	411	IMPUESTOS	0	0	0%	0	0	0%	0	0	0%	0	0	0	0	0	0%	
	412	SEGURIDAD SOCIAL	0	0	0%	0	0	0%	0	0	0%	0	0	0	0	0	0%	
	413	CONTRIBUCIONES DE MEJORAS	0	0	0%	0	0	0%	0	0	0%	0	0	0	0	0	0%	
	414	DERECHOS	1,362	1,055	77%	1,384	1,055	76%	974	1,355	139%	3,465	3,720	6,394	6,394	58%		
	415	PRODUCTOS	0	7	0%	7	7	100%	7	7	100%	22	22	43	43	5005%		
	416	APROVECHAMIENTOS	64	27	42%	99	27	27%	73	27	37%	80	236	160	236	147%		
	417	INGRESOS POR VENTA DE BIENES Y SERVICIOS	55	140	255%	117	140	119%	138	140	101%	421	310	745	745	42%		
	431	Otros Ingresos y Beneficios (Productos Financieros)	96	0	0%	52	0	0%	47	0	0%	0	0	0	0	0	0%	
	418	PARTICIPACIONES Y APORTACIONES	0	0	0%	5,834	0	0%	2,917	0	0%	0	8,751	0	8,751	0	0%	
	419	TRANSFERENCIAS, ASIGNACIONES, SUBSIDIOS Y OTAS AYUDAS	1,145	3,546	309%	1,301	3,546	272%	1,301	3,546	272%	10,639	3,747	21,610	21,610	17%		
		TOTAL	2,722	4,776	175%	8,787	4,776	54%	5,450	5,076	92%	14,628	16,764	34,138	28,952	118%		

EGRESOS

EGRESOS POR CAPITULO DEL GASTO

CUENTA	CLAVE	NOMBRE	ABRIL			MAYO			JUNIO			ACUMULADO TRIMESTRAL			ACUMULADO DEL EJERCICIO			% EFICIENCIA DEL EJERCICIO
			EJERCIDO	PRESUPUESTO PROGRAMADO	%	EJERCIDO	PRESUPUESTO PROGRAMADO	%	EJERCIDO	PRESUPUESTO PROGRAMADO	%	EJERCIDO	PRESUPUESTO PROGRAMADO	%	EJERCIDO	PRESUPUESTO PROGRAMADO	%	
	1000	SERVICIOS PERSONALES	3,368	3,248	96%	3,895	3,248	83%	3,065	3,248	104%	9,744	10,328	20,209	20,185	100%		
	2000	MATERIALES Y SUMINISTROS	164	191	116%	330	191	58%	596	191	32%	573	1,090	2,291	1,239	185%		
	3000	SERVICIOS GENERALES	628	1,003	161%	1,191	1,003	84%	1,850	1,098	59%	3,104	3,669	7,814	6,141	127%		
	4000	TRANSFERENCIAS, ASIGNACIONES, SUBSIDIOS Y OTRAS AYUDAS	0	0	0%	0	0	0%	0	0	0%	0	0	0	0	#DIV/0!		
	5000	BIENES MUEBLES, INMUEBLES E INTANGIBLES	97	334	345%	19	334	1711%	67	334	499%	1,002	183	2,330	1,387	168%		
	6000	INVERSIÓN PÚBLICA	0	0	0%	0	0	0%	0	0	0%	0	0	0	0	#DIV/0!		
	7000	INVERSIONES FINANCIERAS Y OTRAS PROVISIONES	0	0	0%	0	0	0%	0	0	0%	0	0	0	0	#DIV/0!		
	8000	PARTICIPACIONES Y APORTACIONES	0	0	0%	0	0	0%	0	0	0%	0	0	0	0	#DIV/0!		
	9000	DEUDA PÚBLICA	0	0	0%	0	0	0%	0	0	0%	0	0	0	0	#DIV/0!		
		TOTAL	4,257	4,776	113%	5,435	4,776	87%	5,578	4,871	87%	14,423	15,270	32,644	28,952	113%		

EGRESOS POR PROGRAMAS

PROGRAMA CLAVE	NOMBRE	ABRIL		MAYO		JUNIO		ACUMULADO TRIMESTRAL		EFICIENCIA %	ACUMULADO DEL EJERCICIO		EFICIENCIA DEL EJERCICIO %
		EJERCIDO	PRESUPUESTO PROGRAMADO	EJERCIDO	PRESUPUESTO PROGRAMADO	EJERCIDO	PRESUPUESTO PROGRAMADO	EJERCIDO	PRESUPUESTO PROGRAMADO		EJERCIDO	PRESUPUESTO PROGRAMADO	
10	Académico	2,639	3,344	3,370	3,343	3,500	3,343	9,509	10,030	95%	18,511	20,057	92%
20	Vinculación	466	477	597	478	603	477	1,668	1,432	116%	3,663	2,864	128%
30	Dirección Estratégica	447	239	653	239	638	239	1,738	717	242%	3,753	1,433	262%
40	Gestión	637	716	815	716	636	718	2,088	2,150	97%	6,151	4,299	143%
90	Gastos de Titulación	66	0	0	0	201	0	267	0	0%	567	300	189%
TOTAL		4,257	4,776	5,435	4,776	5,578	4,777	15,270	14,329	107%	32,644	28,952	113%

Mra. Jovita Martínez Rodríguez
Rectora

Mtro. Pablo Pérez Ramírez
Director de Administración y Finanzas



Anexo 12

INFORME DE AVANCE DE GESTION FINANCIERA

Miles de Pesos

Clave 01MSU00061

Ente Fiscalizado Universidad Tecnológica del Norte de Aguascalientes

Periodo Del 1 de Enero al 30 de Junio de 2015

IAGF-2/CAD

INGRESOS

TOTAL REAL ACUMULADO DEL EJERCICIO	34,138
TOTAL PROGRAMADO ACUMULADO DEL EJERCICIO	28,952
DIFERENCIA	5,186

JUSTIFICACION DE LA DIFERENCIA
La diferencia resulta por que no se recibió el Recurso Federal de acuerdo a lo programado

EGRESOS

EGRESOS POR CAPITULO DEL GASTO

TOTAL REAL ACUMULADO DEL EJERCICIO	32,644
TOTAL PROGRAMADO ACUMULADO DEL EJERCICIO	28,952
DIFERENCIA	3,693

JUSTIFICACION DE LA DIFERENCIA
La diferencia obedece a que el gasto se ejerce conforme a los requerimientos de cada proyecto

EGRESOS POR PROGRAMAS

TOTAL REAL ACUMULADO DEL EJERCICIO	32,644
TOTAL PROGRAMADO ACUMULADO DEL EJERCICIO	28,952
DIFERENCIA	3,692

JUSTIFICACION DE LA DIFERENCIA
La diferencia obedece a que el gasto se ejerce conforme a los requerimientos de cada proyecto

Mra. Jovita Martínez Rodríguez
Rectora

Mtro. Pablo Pérez Ramírez
Director de Administración y Finanzas

Flujo contable trimestral de Ingresos y Egresos

Anexo 11

INFORME DE AVANCE DE GESTIÓN FINANCIERA

IAGF-1/CAD

Miles de Pesos

Clave
Ente Fiscalizado
Periodo

UNIVERSIDAD TECNOLÓGICA EL RETÓN
Del 01 de Abril al 30 de Junio de 2015

CUENTA	ABRIL		MAYO		JUNIO		ACUMULADO TRIMESTRAL		ACUMULADO DEL EJERCICIO		% EFICIENCIA DEL EJERCICIO
	REAL	PRESUPUESTO PROGRAMADO	REAL	PRESUPUESTO PROGRAMADO	REAL	PRESUPUESTO PROGRAMADO	REAL	PRESUPUESTO PROGRAMADO	REAL	PRESUPUESTO PROGRAMADO	
411							0	0	0	0	0%
412							0	0	0	0	0%
413							0	0	0	0	0%
414	155	160	399	212	307	158	861	530	1.990	890	224%
415	184	4	(127)	6	40	6	97	16	290	32	906%
416	8	6	48	8	11	7	67	21	125	40	313%
417							0	0	0	0	0%
418							0	0	0	0	0%
419	3.599	3.521	3.759	3.521	3.599	3.521	10.957	10.563	15.214	15.297	0%
TOTAL	3.946	3.691	4.079	3.747	3.957	3.692	11.982	11.130	17.619	16.259	108%

CUENTA	ABRIL		MAYO		JUNIO		ACUMULADO TRIMESTRAL		ACUMULADO DEL EJERCICIO		% EFICIENCIA DEL EJERCICIO
	EJERCIDO	PRESUPUESTO PROGRAMADO	EJERCIDO	PRESUPUESTO PROGRAMADO	EJERCIDO	PRESUPUESTO PROGRAMADO	EJERCIDO	PRESUPUESTO PROGRAMADO	EJERCIDO	PRESUPUESTO PROGRAMADO	
1000	888	946	997	946	1.017	946	2.902	2.838	5.770	5.683	102%
2000	49	198	174	198	81	198	304	594	611	1.191	51%
3000	1.461	298	746	298	716	298	2.925	894	5.059	1.789	263%
4000							0	0	0	0	0%
5000	69	135	72	135	29	135	170	405	868	802	108%
6000	532	3.060	794	3.059	875	3.060	2.201	9.179	4.013	12.525	32%
7000							0	0	0	0	0%
8000							0	0	0	0	0%
9000							0	0	0	0	0%
TOTAL	2.999	4.637	2.785	4.636	2.718	4.637	8.502	13.910	16.331	21.990	74%

PROGRAMA		ABRIL		MAYO		JUNIO		ACUMULADO TRIMESTRAL		% EFICIENCIA		ACUMULADO DEL EJERCICIO		% EFICIENCIA DEL EJERCICIO	
CLAVE	NOMBRE	EJERCIDO	PRESUPUESTO PROGRAMADO	EJERCIDO	PRESUPUESTO PROGRAMADO	EJERCIDO	PRESUPUESTO PROGRAMADO	EJERCIDO	PRESUPUESTO PROGRAMADO	EJERCIDO	PRESUPUESTO PROGRAMADO	EJERCIDO	PRESUPUESTO PROGRAMADO	EJERCIDO	PRESUPUESTO PROGRAMADO
FAM 2013	FONDO DE APORTACIONES MÚLTIPLES 2013	110	368	29	367	0	368	139	1,103	13%	1,425	2,205	65%		
FAM 2014	FONDO DE APORTACIONES MÚLTIPLES 2014	422	748	765	748	875	748	2,062	2,244	92%	2,588	4,488	58%		
FAM 2015	FONDO DE APORTACIONES MÚLTIPLES 2015	0	1,944	0	1,944	0	1,944	0	5,832	0%	0	5,832	0%		
03615	PROGRAMA DE DIRECCION, PLANEACION Y EVALUACION RECTORIA	666	213	538	213	498	213	1,702	639	286%	3,327	2,029	164%		
03614	PROGRAMA DE GESTION, ADMINISTRACION Y FINANZAS DIRECCION DE ADMINISTRACION Y FINANZAS	1,357	1,161	1,095	1,161	1,014	1,161	3,466	3,483	100%	6,775	6,217	109%		
03616	PROGRAMA DE FORMACION INTEGRAL, INNOVACION Y FORTALECIMIENTO SUBDIRECCION ACADÉMICA	197	122	159	122	147	122	503	366	137%	984	732	134%		
03618	PROGRAMA DE VINCULACION, DIFUSION Y EXTENSION SUBDIRECCION DE VINCULACION	247	81	199	81	184	81	630	243	259%	1,232	487	253%		
TOTAL		2,999	4,637	2,785	4,636	2,718	4,637	8,502	13,910	61%	16,331	21,990	74%		

LEC. GERARDO DE LA GARZA MARTINEZ
DIRECCION DE ADMINISTRACION Y FINANZAS

MANC. ELVA PATRICIA SARACHO MARTINEZ
RECTORA



[AGF-2/CAD

Anexo 12

INFORME DE AVANCE DE GESTION FINANCIERA

Miles de Pesos

Clave

Ente Fiscalizado

Periodo

Nombre del sujeto de revisión

Del 1 de Abril al 30 de Junio de 2015

INGRESOS

TOTAL REAL ACUMULADO DEL EJERCICIO	17,619
TOTAL PROGRAMADO ACUMULADO DEL EJERCICIO	16,259

JUSTIFICACION DE LA DIFERENCIA

Los ingresos percibidos durante el periodo superaron la cifra estimada debido a que se recibió recurso del Programa FAM 2015 en el trimestre.

EGRESOS

EGRESOS POR CAPITULO DEL GASTO

TOTAL REAL ACUMULADO DEL EJERCICIO	16,331
TOTAL PROGRAMADO ACUMULADO DEL EJERCICIO	21,990
DIFERENCIA	(5,659)

JUSTIFICACION DE LA DIFERENCIA

La diferencia registrada en el rubro de los Egresos en relación a lo programado se origina al recurso FAM 2015 recibido que no se ha ejercido.

EGRESOS POR PROGRAMAS

TOTAL REAL ACUMULADO DEL EJERCICIO	16,331
TOTAL PROGRAMADO ACUMULADO DEL EJERCICIO	21,990
DIFERENCIA	(5,659)

JUSTIFICACION DE LA DIFERENCIA

La diferencia registrada en el rubro de los Egresos en relación a lo programado se origina al recurso FAM 2015 recibido que no se ha ejercido.

MANC. ELVA PATRICIA SARACHO MARTINEZ
RECTORA

LEC. GERARDO DE LA GARZA MARTINEZ
DIRECCIÓN DE ADMINISTRACIÓN Y FINANZAS

Anexo 11

Flujo contable trimestral de Ingresos y Egresos

INFORME DE AVANCE DE GESTIÓN FINANCIERA

Miles de Pesos

IAGF-1/CAD

Clave Ente Fiscalizado FIDECOMISO AYUDA A PERSONAS CON DISCAPACIDAD
 Período Del 1 de Enero al 30 de Junio de 2015

CUENTA	CLAVE	NOMBRE	ABRIL		MAYO		JUNIO		ACUMULADO TRIMESTRAL		ACUMULADO DEL EJERCICIO		% EFICIENCIA DEL EJERCICIO
			REAL	PRESUPUESTO PROGRAMADO	REAL	PRESUPUESTO PROGRAMADO	REAL	PRESUPUESTO PROGRAMADO	REAL	PRESUPUESTO PROGRAMADO	REAL	PRESUPUESTO PROGRAMADO	
	411	IMPUESTOS	0	0	0	0	0	0	0	0	0	0	0%
	412	SEGURIDAD SOCIAL	0	0	0	0	0	0	0	0	0	0	0%
	413	CONTRIBUCIONES DE MEJORAS	0	0	0	0	0	0	0	0	0	0	0%
	414	DERECHOS	0	0	0	0	0	0	0	0	0	0	0%
	415	PRODUCTOS	1	6	1	6	2	6	4	18	8	36	22%
	416	APROVECHAMIENTOS	0	26	0	26	0	26	0	78	0	157	0%
	417	INGRESOS POR VENTA DE BIENES Y SERVICIOS	0	0	0	0	0	0	0	0	0	0	0%
	418	PARTICIPACIONES Y APORTACIONES	0	0	0	0	0	0	0	0	0	0	0%
	419	TRANSFERENCIAS, ASIGNACIONES, SUBSIDIOS Y OTRAS AYUDAS	0	0	0	0	0	0	0	0	1,000	1,000	100%
TOTAL			1	32	1	32	2	32	4	96	1,008	1,193	84%

CUENTA	CLAVE	NOMBRE	ABRIL		MAYO		JUNIO		ACUMULADO TRIMESTRAL		ACUMULADO DEL EJERCICIO		% EFICIENCIA DEL EJERCICIO
			EJERCIDO	PRESUPUESTO PROGRAMADO	EJERCIDO	PRESUPUESTO PROGRAMADO	EJERCIDO	PRESUPUESTO PROGRAMADO	EJERCIDO	PRESUPUESTO PROGRAMADO	EJERCIDO	PRESUPUESTO PROGRAMADO	
	1000	SERVICIOS PERSONALES	0	0	0	0	0	0	0	0	0	0	0%
	2000	MATERIALES Y SUMINISTROS	0	0	0	0	0	0	0	0	0	0	0%
	3000	SERVICIOS GENERALES	0	0	2	0	3	0	5	0	14	0	0%
	4000	TRANSFERENCIAS, ASIGNACIONES, SUBSIDIOS Y OTRAS AYUDAS	113	30	36	30	132	30	281	90	593	1,180	50%
	5000	BIENES MUEBLES, INMUEBLES E INTANGIBLES	0	0	0	0	0	0	0	0	0	0	0%
	6000	INVERSIÓN PÚBLICA	0	0	0	0	0	0	0	0	0	0	0%
	7000	INVERSIONES FINANCIERAS Y OTRAS PROVISIONES	0	0	0	0	0	0	0	0	0	0	0%
	8000	PARTICIPACIONES Y APORTACIONES	0	0	0	0	0	0	0	0	0	0	0%
	9000	DEUDA PÚBLICA	0	0	0	0	0	0	0	0	0	0	0%
TOTAL			113	30	38	30	135	30	286	90	607	1,180	51%

EGRESOS POR PROGRAMAS

PROGRAMA	ABRIL		MAYO		JUNIO		ACUMULADO TRIMESTRAL		ACUMULADO DEL EJERCICIO		% EFICIENCIA DEL EJERCICIO
	CLAVE	NOMBRE	EJERCIDO	PRESUPUESTO PROGRAMADO	EJERCIDO	PRESUPUESTO PROGRAMADO	EJERCIDO	PRESUPUESTO PROGRAMADO	EJERCIDO	PRESUPUESTO PROGRAMADO	
XXXX	(nombre del programa o proyecto)	0	0	0	0	0	0	0	9	0	0%
XXXX	(nombre del programa o proyecto)	0	0	0	0	0	0	0	312	1,090	29%
XXXX	(nombre del programa o proyecto)	0	0	0	0	0	0	0	0	0	0%
XXXX	(nombre del programa o proyecto)	0	0	0	0	0	0	0	0	0	0%
XXXX	(nombre del programa o proyecto)	0	0	0	0	0	0	0	0	0	0
XXXX	(nombre del programa o proyecto)	0	0	0	0	0	0	0	0	0	0
XXXX	(nombre del programa o proyecto)	0	0	0	0	0	0	0	0	0	0
XXXX	(nombre del programa o proyecto)	0	0	0	0	0	0	0	0	0	0
XXXX	(nombre del programa o proyecto)	0	0	0	0	0	0	0	0	0	0
XXXX	(nombre del programa o proyecto)	0	0	0	0	0	0	0	0	0	0
XXXX	(nombre del programa o proyecto)	0	0	0	0	0	0	0	0	0	0
XXXX	etc....	0	0	0	0	0	0	0	0	0	0
TOTAL											
		0	0	0	0	0	0	0	0	0	0%
		0	0	0	0	0	0	0	321	1,090	29%

M.P.C. MARIA MARCELA DUAN MADRIGAL
DIRECTORA GENERAL

LIC. MARTHA ESTHER CAMPOS ALCANTAR
DIRECTORA DE ADMINISTRACION Y FINANZAS



IAGF-2/CAD

Anexo 12

INFORME DE AVANCE DE GESTION FINANCIERA

Miles de Pesos

Clave

Ente Fiscalizado

Periodo

FIDEICOMISO AYUDA A PERSONAS CON DISCAPACIDAD

Del 1 de Enero al 30 de Junio de 2015

INGRESOS

TOTAL REAL ACUMULADO DEL EJERCICIO	1,008	JUSTIFICACION DE LA DIFERENCIA Se recibo la ministración del Subsidio Estatal para operar el Fideicomiso
TOTAL PROGRAMADO ACUMULADO DEL EJERCICIO	1,193	
DIFERENCIA	(185)	

EGRESOS

EGRESOS POR CAPITULO DEL GASTO

TOTAL REAL ACUMULADO DEL EJERCICIO	607	JUSTIFICACION DE LA DIFERENCIA Los egresos se ejercen en base a un comité que en cada sesión autoriza o rechaza los apoyos.
TOTAL PROGRAMADO ACUMULADO DEL EJERCICIO	1,180	
DIFERENCIA	(573)	

EGRESOS POR PROGRAMAS

TOTAL REAL ACUMULADO DEL EJERCICIO	321	JUSTIFICACION DE LA DIFERENCIA Los egresos se ejercen en base a un comité que en cada sesión autoriza o rechaza los apoyos.
TOTAL PROGRAMADO ACUMULADO DEL EJERCICIO	1,090	
DIFERENCIA	(769)	

M.P.C. MARIA MARCELA DURAN MADRIGAL
DIRECTOR GENERAL

LIC. MARTHA ESTHER CAMPOS ALCANTAR
DIRECTORA DE ADMINISTRACION Y FINANZAS

Índice

Flujo contable trimestral de Ingresos y Egresos

Informe de Avance de Gestión Financiera

Miles de Pesos

IAGF-1/CAD

Clave

Ente Fiscalizado

Periodo

FIDEICOMISO AYUDA A UNA PERSONA SENECTA

Del 1 de Enero al 30 de Junio de 2015

CUENTA	CLAVE	NOMBRE	ABRIL		MAYO		JUNIO		ACUMULADO TRIMESTRAL		ACUMULADO DEL EJERCICIO		% EFICIENCIA DEL EJERCICIO
			REAL	PRESUPUESTO PROGRAMADO	REAL	PRESUPUESTO PROGRAMADO	REAL	PRESUPUESTO PROGRAMADO	REAL	PRESUPUESTO PROGRAMADO	% EFICIENCIA TRIMESTRAL	REAL	
	411	IMPUESTOS	0	0	0	0	0	0	0	0	0	0	0%
	412	SEGURIDAD SOCIAL	0	0	0	0	0	0	0	0	0	0	0%
	413	CONTRIBUCIONES DE MEJORAS	0	0	0	0	0	0	0	0	0	0	0%
	414	DERECHOS	0	0	0	0	0	0	0	0	0	0	0%
	415	PRODUCTOS	2	6	3	6	3	6	18	44%	12	36	33%
	416	APROVECHAMIENTOS	0	29	0	29	0	29	87	0%	0	174	0%
	417	INGRESOS POR VENTA DE BIENES Y SERVICIOS	0	0	0	0	0	0	0	0%	0	0	0%
	418	PARTICIPACIONES Y TRANSFERENCIAS,	0	0	0	0	0	0	0	0%	0	0	0%
	419	ASIGNACIONES, SUBSIDIOS Y OTRAS AYUDAS	0	0	0	0	0	0	0	0%	743	743	100%
TOTAL			2	35	3	35	3	35	8	105	8	755	79%

CUENTA	CLAVE	NOMBRE	ABRIL		MAYO		JUNIO		ACUMULADO TRIMESTRAL		ACUMULADO DEL EJERCICIO		% EFICIENCIA DEL EJERCICIO
			EJERCIDO	PRESUPUESTO PROGRAMADO	EJERCIDO	PRESUPUESTO PROGRAMADO	EJERCIDO	PRESUPUESTO PROGRAMADO	EJERCIDO	PRESUPUESTO PROGRAMADO	% EFICIENCIA	EJERCIDO	
	1000	SERVICIOS PERSONALES	0	0	0	0	0	0	0	0	0	0	0%
	2000	MATERIALES Y SUMINISTROS	0	0	0	0	0	0	0	0	0	0	0%
	3000	SERVICIOS GENERALES	2	0	2	0	2	0	6	0	16	0	0%
	4000	TRANSFERENCIAS, ASIGNACIONES, SUBSIDIOS Y OTRAS AYUDAS	126	32	73	32	120	32	319	96	487	935	52%
	5000	BIENES MUEBLES, INMUEBLES E INTANGIBLES	0	0	0	0	0	0	0	0	0	0	0%
	6000	INVERSION PUBLICA	0	0	0	0	0	0	0	0	0	0	0%
	7000	INVERSIONES FINANCIERAS Y OTRAS PROVISIONES	0	0	0	0	0	0	0	0	0	0	0%
	8000	PARTICIPACIONES Y APORTACIONES	0	0	0	0	0	0	0	0	0	0	0%
	9000	DEUDA PÚBLICA	0	0	0	0	0	0	0	0	0	0	0%
TOTAL			128	32	75	32	122	32	325	96	503	935	54%

EGRESOS POR PROGRAMAS

PROGRAMA	ABRIL		MAYO		JUNIO		ACUMULADO TRIMESTRAL		ACUMULADO DEL EJERCICIO		% EFICIENCIA DEL EJERCICIO
	CLAVE	NOMBRE	EJERCIDO	PRESUPUESTO PROGRAMADO	EJERCIDO	PRESUPUESTO PROGRAMADO	EJERCIDO	PRESUPUESTO PROGRAMADO	EJERCIDO	PRESUPUESTO PROGRAMADO	
XXXX	(nombre del programa o proyecto)	0	0	0	0	0	0	0	10	0	0%
XXXX	(nombre del programa o proyecto)	0	0	0	0	0	0	0	168	839	20%
XXXX	(nombre del programa o proyecto)	0	0	0	0	0	0	0	0	0	0%
XXXX	(nombre del programa o proyecto)	0	0	0	0	0	0	0	0	0	0%
XXXX	(nombre del programa o proyecto)	0	0	0	0	0	0	0	0	0	0%
XXXX	(nombre del programa o proyecto)	0	0	0	0	0	0	0	0	0	0%
XXXX	(nombre del programa o proyecto)	0	0	0	0	0	0	0	0	0	0%
XXXX	(nombre del programa o proyecto)	0	0	0	0	0	0	0	0	0	0%
XXXX	(nombre del programa o proyecto)	0	0	0	0	0	0	0	0	0	0%
XXXX	(nombre del programa o proyecto)	0	0	0	0	0	0	0	0	0	0%
XXXX	etc....	0	0	0	0	0	0	0	0	0	0%
TOTAL			0	0	0	0	0	0	178	839	21%

M.P.C. MARIA MARCELA DUAN MADRIGAL
DIRECTORA GENERAL

LIC. MARTHA ESTHER CAMPOS ALCANTAR
DIRECTORA DE ADMINISTRACION Y FINANZAS



Anexo 12

INFORME DE AVANCE DE GESTION FINANCIERA

Miles de Pesos

Clave

Ente Fiscalizado

Periodo

IAGF-2/CAD

FIDEICOMISO AYUDA A UNA PERSONA SENECTA

Del 1 de Enero al 30 de Junio de 2015

INGRESOS

TOTAL REAL ACUMULADO DEL EJERCICIO	755
TOTAL PROGRAMADO ACUMULADO DEL EJERCICIO	953
DIFERENCIA	(198)

JUSTIFICACION DE LA DIFERENCIA

Se recibio la ministración del Subsidio Estatal para operar el Fideicomiso

EGRESOS

EGRESOS POR CAPITULO DEL GASTO

TOTAL REAL ACUMULADO DEL EJERCICIO	503
TOTAL PROGRAMADO ACUMULADO DEL EJERCICIO	935
DIFERENCIA	(432)

JUSTIFICACION DE LA DIFERENCIA

Los egresos se ejercen en base a un comité que en cada sesión autoriza o rechaza los apoyos.

EGRESOS POR PROGRAMAS

TOTAL REAL ACUMULADO DEL EJERCICIO	178
TOTAL PROGRAMADO ACUMULADO DEL EJERCICIO	839
DIFERENCIA	(661)

JUSTIFICACION DE LA DIFERENCIA

Los egresos se ejercen en base a un comité que en cada sesión autoriza o rechaza los apoyos.

M.P.C. MARIA MARCELA DURAN MADRIGAL
DIRECTOR GENERAL

LIC. MARTHA ESTHER CAMPOS ALCANTAR
DIRECTORA DE ADMINISTRACION Y FINANZAS

Anexo 11

Flujo contable trimestral de Ingresos y Egresos

INFORME DE AVANCE DE GESTIÓN FINANCIERA

Miles de Pesos

IAGF-1/CAD

Clave
Ente Fiscalizado
Periodo

FIDECOMISO AYUDA A UN NIÑO
Del 1 de Enero al 30 de Junio de 2015

CUENTA	CLAVE	NOMBRE	ABRIL		MAYO		JUNIO		ACUMULADO TRIMESTRAL		ACUMULADO DEL EJERCICIO		% EFICIENCIA DEL EJERCICIO
			REAL	PRESUPUESTO PROGRAMADO	REAL	PRESUPUESTO PROGRAMADO	REAL	PRESUPUESTO PROGRAMADO	REAL	PRESUPUESTO PROGRAMADO	REAL	PRESUPUESTO PROGRAMADO	
	411	IMPUESTOS	0	0	0	0	0	0	0	0	0	0	0%
	412	SEGURIDAD SOCIAL	0	0	0	0	0	0	0	0	0	0	0%
	413	CONTRIBUCIONES DE MEJORAS	0	0	0	0	0	0	0	0	0	0	0%
	414	DERECHOS	0	0	0	0	0	0	0	0	0	0	0%
	415	PRODUCTOS	3	6	3	6	3	6	18	18	36	36	50%
	416	APROVECHAMIENTOS	0	23	0	23	0	23	69	69	142	142	8%
	417	INGRESOS POR VENTA DE BIENES Y SERVICIOS	0	0	0	0	0	0	0	0	0	0	0%
	418	PARTICIPACIONES Y APORTACIONES	0	0	0	0	0	0	0	0	0	0	0%
	419	TRANSFERENCIAS ASIGNACIONES, SUBSIDIOS Y OTRAS AYUDAS	0	0	0	0	0	0	0	0	1,339	1,339	100%
TOTAL			3	29	3	29	3	29	9	87	1,369	1,517	90%

EGRESOS

EGRESOS POR CAPÍTULO DEL GASTO

CUENTA	CLAVE	NOMBRE	ABRIL		MAYO		JUNIO		ACUMULADO TRIMESTRAL		ACUMULADO DEL EJERCICIO		% EFICIENCIA DEL EJERCICIO
			EJERCIDO	PRESUPUESTO PROGRAMADO	EJERCIDO	PRESUPUESTO PROGRAMADO	EJERCIDO	PRESUPUESTO PROGRAMADO	EJERCIDO	PRESUPUESTO PROGRAMADO	EJERCIDO	PRESUPUESTO PROGRAMADO	
	1000	SERVICIOS PERSONALES	0	0	0	0	0	0	0	0	0	0	0%
	2000	MATERIALES Y SUMINISTROS	0	0	0	0	0	0	0	0	0	0	0%
	3000	SERVICIOS GENERALES	3	0	3	0	3	0	9	0	18	0	0%
	4000	TRANSFERENCIAS, ASIGNACIONES, SUBSIDIOS Y OTRAS AYUDAS	129	31	138	31	154	31	421	93	652	1,525	43%
	5000	BIENES MUEBLES, INMUEBLES E INTANGIBLES	0	0	0	0	0	0	0	0	0	0	0%
	6000	INVERSIÓN PÚBLICA	0	0	0	0	0	0	0	0	0	0	0%
	7000	INVERSIONES FINANCIERAS Y OTRAS PROVISIONES	0	0	0	0	0	0	0	0	0	0	0%
	8000	PARTICIPACIONES Y APORTACIONES	0	0	0	0	0	0	0	0	0	0	0%
	9000	DEUDA PÚBLICA	0	0	0	0	0	0	0	0	0	0	0%
TOTAL			132	31	141	31	157	31	430	93	670	1,525	44%

Anexo 12

INFORME DE AVANCE DE GESTION FINANCIERA

Miles de Pesos

IAGF-2/CAD

Clave

Ente Fiscalizado

Periodo

FIDEICOMISO AYUDA A UN NIÑO

Del 1 de Enero al 30 de Junio de 2015

INGRESOS

TOTAL REAL ACUMULADO DEL EJERCICIO	1,369
TOTAL PROGRAMADO ACUMULADO DEL EJERCICIO	1,517
DIFERENCIA	(148)

JUSTIFICACION DE LA DIFERENCIA

Se recibo la ministración del Subsidio Estatal para operar el Fideicomiso

EGRESOS

EGRESOS POR CAPITULO DEL GASTO

TOTAL REAL ACUMULADO DEL EJERCICIO	670
TOTAL PROGRAMADO ACUMULADO DEL EJERCICIO	1,525
DIFERENCIA	(855)

JUSTIFICACION DE LA DIFERENCIA

Los egresos se ejercen en base a un comité que en cada sesión autoriza o rechaza los apoyos.

EGRESOS POR PROGRAMAS

TOTAL REAL ACUMULADO DEL EJERCICIO	0
TOTAL PROGRAMADO ACUMULADO DEL EJERCICIO	0
DIFERENCIA	0

JUSTIFICACION DE LA DIFERENCIA

Los egresos se ejercen en base a un comité que en cada sesión autoriza o rechaza los apoyos.

M.P.C. MARIA MARCELA DURAN MADRIGAL
DIRECTOR GENERAL

LIC. MARTHA ESTHER CAMPOS ALCANTAR
DIRECTORA DE ADMINISTRACION Y FINANZAS

Anexo 11

Flujo contable trimestral de Ingresos y Egresos

INFORME DE AVANCE DE GESTIÓN FINANCIERA

Miles de Pesos

Clave Ente Fiscalizado

COMPLEJO TRES CENTURIAS

Del 1 de Enero al 30 de Junio de 2015

IAGF-1/CAD

CUENTA CLAVE	NOMBRE	ABRIL		MAYO		JUNIO		ACUMULADO TRIMESTRAL		ACUMULADO DEL EJERCICIO		% EFICIENCIA DEL EJERCICIO
		REAL	PRESUPUESTO PROGRAMADO	REAL	PRESUPUESTO PROGRAMADO	REAL	PRESUPUESTO PROGRAMADO	REAL	PRESUPUESTO PROGRAMADO	REAL	PRESUPUESTO PROGRAMADO	
411	IMPUESTOS											
412	SEGURIDAD SOCIAL											
413	CONTRIBUCIONES DE MEJORAS											
414	DERECHOS											
415	PRODUCTOS	401	292	432	403	645	349	1,478	1,044	2,600	2,032	128%
416	APROVECHAMIENTOS	205	117	169	117	172	117	546	351	987	702	141%
417	INGRESOS POR VENTA DE BIENES Y SERVICIOS											
418	PARTICIPACIONES Y TRANSFERENCIAS,											
419	ASIGNACIONES, SUBSIDIOS Y OTAS AYUDAS	587	587	793	793	814	814	2,194	2,194	4,004	4,004	100%
TOTAL		1,193	996	1,394	1,313	1,631	1,280	4,218	3,588	7,591	6,738	113%

CUENTA CLAVE	NOMBRE	ABRIL		MAYO		JUNIO		ACUMULADO TRIMESTRAL		ACUMULADO DEL EJERCICIO		% EFICIENCIA DEL EJERCICIO
		EJERCIDO	PRESUPUESTO PROGRAMADO	EJERCIDO	PRESUPUESTO PROGRAMADO	EJERCIDO	PRESUPUESTO PROGRAMADO	EJERCIDO	PRESUPUESTO PROGRAMADO	EJERCIDO	PRESUPUESTO PROGRAMADO	
1000	SERVICIOS PERSONALES	492	554	555	591	517	556	1,564	1,701	3,089	3,371	92%
2000	MATERIALES Y SUMINISTROS	28	32	26	58	31	88	85	178	235	355	66%
3000	SERVICIOS GENERALES	536	552	458	570	486	499	1,479	1,621	2,804	3,441	81%
4000	TRANSFERENCIAS, SUBSIDIOS Y OTAS AYUDAS											
5000	BIENES MUEBLES, INMUEBLES E INTANGIBLES	4	4				4	4	4	47	69	68%
6000	INVERSIÓN PÚBLICA											
7000	INVERSIONES FINANCIERAS Y OTAS PROVISIONES				15			0	15	0	15	0%
8000	PARTICIPACIONES Y APORTACIONES											
9000	DEUDA PÚBLICA											
TOTAL		1,059	1,141	1,039	1,234	1,034	1,144	3,132	3,519	6,175	7,251	85%

EGRESOS POR PROGRAMAS

PROGRAMA	ABRIL		MAYO		JUNIO		ACUMULADO TRIMESTRAL		%	ACUMULADO DEL EJERCICIO		%
	EJERCIDO	PRESUPUESTO PROGRAMADO	EJERCIDO	PRESUPUESTO PROGRAMADO	EJERCIDO	PRESUPUESTO PROGRAMADO	EJERCIDO	PRESUPUESTO PROGRAMADO		EJERCIDO	PRESUPUESTO PROGRAMADO	
3552 CONSERVACIÓN Y MANTENIMIENTO DE ÁREAS FÍSICAS Y PATRIMONIALES DEL COMPLEJO TRES CENTURIAS	1,059	1,141	1,039	1,234	1,034	1,144	3,132	3,519	89%	6,175	7,251	85%
TOTAL	1,059	1,141	1,039	1,234	1,034	1,144	3,132	3,519	89%	6,175	7,251	85%

DR. JESÚS MARTÍN ANDRADE MUÑOZ
DIRECTOR GENERAL

L.A.E. ÁNGEL RUBÉN GALLEGOS MACÍAS
DIRECTOR ADMINISTRATIVO



IAGF-2/CAD

Anexo 12

INFORME DE AVANCE DE GESTION FINANCIERA

Miles de Pesos

Clave

Ente Fiscalizado

Periodo

COMPLEJO TRES CENTURIAS

Del 1 de Enero al 30 de Junio de 2015

INGRESOS

TOTAL REAL ACUMULADO DEL EJERCICIO	7,591
TOTAL PROGRAMADO ACUMULADO DEL EJERCICIO	6,738
DIFERENCIA	853

JUSTIFICACION DE LA DIFERENCIA

Nuevamente se da el caso del trimestre pasado, puesto que se han tenido ingresos excedentes provenientes de las contrataciones de los diferentes espacios con los que cuenta el Complejo. Se solicitó mediante oficio autorización para ejercer ingresos propios de superavit de ejercicios anteriores y de ingresos no estimados para el 2015, así como solicitando una ampliación en las transferencias estatales que fué autorizadas mediante oficio en abril del 2015.

EGRESOS

EGRESOS POR CAPITULO DEL GASTO

TOTAL REAL ACUMULADO DEL EJERCICIO	6,175
TOTAL PROGRAMADO ACUMULADO DEL EJERCICIO	7,251
DIFERENCIA	(1,076)

JUSTIFICACION DE LA DIFERENCIA

EGRESOS POR PROGRAMAS

TOTAL REAL ACUMULADO DEL EJERCICIO	6,175
TOTAL PROGRAMADO ACUMULADO DEL EJERCICIO	7,251
DIFERENCIA	(1,076)

JUSTIFICACION DE LA DIFERENCIA

DR. JESUS MARTÍN ANDRADE MUÑOZ
DIRECTOR GENERAL

L.A.E. ANGEL RUBÉN GALLEGOS MACIAS
DIRECTOR ADMINISTRATIVO

Flujo contable trimestral de Ingresos y Egresos

Anexo 11

INFORME DE AVANCE DE GESTIÓN FINANCIERA

Miles de Pesos

IAGF-1/CAD

Clave

FIDEICOMISO DE ADMINISTRACIÓN E INVERSIÓN PARA LA OPERACIÓN DE LA ISLA SAN MARCOS
Del 1 de Enero al 30 de Junio de 2015

Ente Fiscalizado
Periodo

CUENTA	ABRIL		MAYO		JUNIO		ACUMULADO TRIMESTRAL		% EFICIENCIA TRIMESTRAL	ACUMULADO DEL EJERCICIO		% EFICIENCIA DEL EJERCICIO
	REAL	PRESUPUESTO PROGRAMADO	REAL	PRESUPUESTO PROGRAMADO	REAL	PRESUPUESTO PROGRAMADO	REAL	PRESUPUESTO PROGRAMADO		REAL	PRESUPUESTO PROGRAMADO	
411 IMPUESTOS	0	0	0	0	0	0	0	0	0%	0	0	0%
412 SEGURIDAD SOCIAL	0	0	0	0	0	0	0	0	0%	0	0	0%
413 CONTRIBUCIONES DE MEJORAS	0	0	0	0	0	0	0	0	0%	0	0	0%
414 DERECHOS	0	0	0	0	0	0	0	0	0%	0	0	0%
415 PRODUCTOS	0	0	0	0	0	0	0	0	0%	0	0	0%
416 APROVECHAMIENTOS	0	0	0	0	0	0	0	0	0%	0	0	0%
417 INGRESOS POR VENTA DE BIENES Y SERVICIOS	29	43	(11)	18	325	46	343	107	321%	448	249	180%
418 PARTICIPACIONES Y APORTACIONES	0	0	0	0	0	0	0	0	0%	0	0	0%
419 TRANSFERENCIAS, ASIGNACIONES, SUBSIDIOS Y OTAS AYUDAS	482	482	483	483	294	294	1,259	1,259	100%	2,202	2,202	100%
TOTAL	511	525	472	501	619	340	1,602	1,366	117%	2,650	2,451	108%

EGRESOS

EGRESOS POR CAPITULO DEL GASTO


CUENTA	ABRIL		MAYO		JUNIO		ACUMULADO TRIMESTRAL		% EFICIENCIA	ACUMULADO DEL EJERCICIO		% EFICIENCIA DEL EJERCICIO
	EJERCIDO	PRESUPUESTO PROGRAMADO	EJERCIDO	PRESUPUESTO PROGRAMADO	EJERCIDO	PRESUPUESTO PROGRAMADO	EJERCIDO	PRESUPUESTO PROGRAMADO		EJERCIDO	PRESUPUESTO PROGRAMADO	
1000 SERVICIOS PERSONALES	125	136	118	108	109	108	352	352	100%	755	750	101%
2000 MATERIALES Y SUMINISTROS	39	25	25	27	18	41	82	93	88%	125	167	75%
3000 SERVICIOS GENERALES	282	364	328	366	179	191	789	921	86%	1,303	1,534	85%
4000 TRANSFERENCIAS, ASIGNACIONES, SUBSIDIOS Y OTRAS AYUDAS	0	0	0	0	0	0	0	0	0%	0	0	0%
5000 BIENES MUEBLES, INMUEBLES E INTANGIBLES	0	0	0	0	0	0	0	0	0%	0	0	0%
6000 INVERSIÓN PÚBLICA	0	0	0	0	0	0	0	0	0%	0	0	0%
7000 INVERSIONES FINANCIERAS Y OTRAS PROVISIONES	0	0	0	0	0	0	0	0	0%	0	0	0%
8000 PARTICIPACIONES Y APORTACIONES	0	0	0	0	0	0	0	0	0%	0	0	0%
9000 DEUDA PÚBLICA	0	0	0	0	0	0	0	0	0%	0	0	0%
TOTAL	446	525	471	501	306	340	1,223	1,366	90%	2,183	2,451	89%

EGRESOS POR PROGRAMAS

PROGRAMA	ABRIL		MAYO		JUNIO		ACUMULADO TRIMESTRAL		% EFICIENCIA EJERCICIO	ACUMULADO DEL EJERCICIO		% EFICIENCIA DEL EJERCICIO	
	CLAVE	NOMBRE	EJERCIDO	PRESUPUESTO PROGRAMADO	EJERCIDO	PRESUPUESTO PROGRAMADO	EJERCIDO	PRESUPUESTO PROGRAMADO		EJERCIDO	PRESUPUESTO PROGRAMADO		%
1	MEJOR EMPLEO		446	525	471	501	306	340	1,223	1,366	2,183	2,451	89%
TOTAL			446	525	471	501	306	340	1,223	1,366	2,183	2,451	89%

C. ALBERTO ROMERO MONTOYA
ADMINISTRADOR FIDEICOMISO ISLA SAN MARCOS

C. ALBERTO ROMERO MONTOYA
ADMINISTRADOR FIDEICOMISO ISLA SAN MARCOS



Anexo 12

INFORME DE AVANCE DE GESTION FINANCIERA

Miles de Pesos

IAGF-2/CAD

Clave

FIDEICOMISO DE ADMINISTRACION E INVERSION PARA LA OPERACION DE

LA ISLA SAN MARCOS

Ente Fiscalizado

Del 1 de Enero al 30 de Junio de 2015

Periodo

INGRESOS

TOTAL REAL ACUMULADO DEL EJERCICIO	2,650
TOTAL PROGRAMADO ACUMULADO DEL EJERCICIO	2,451
DIFERENCIA	199

JUSTIFICACION DE LA DIFERENCIA

DURANTE EL SEGUNDO TRIMESTRE DE 2015 HUBO RECUPERACION DE CARTERA DEBIDO A QUE LA MAYORIA DE LOS EVENTOS SE ESTARIAN CELEBRANDO EN EL MES DE JUNIO, ADICIONALMENTE SE CONTRATARON NUEVOS EVENTOS DE LOS CUALES SE RECIBIERON ANTICIPOS POR LOS MISMOS

EGRESOS

EGRESOS POR CAPITULO DEL GASTO

TOTAL REAL ACUMULADO DEL EJERCICIO	2,183
TOTAL PROGRAMADO ACUMULADO DEL EJERCICIO	2,451
DIFERENCIA	(268)

JUSTIFICACION DE LA DIFERENCIA

LA ADMINISTRACION DEL FIDEICOMISO TIENE COMO POLITICA COMPROMETER Y EJERCER EL RECURSO DE ACUERDO A SU DISPONIBILIDAD FINANCIERA, MOTIVO POR EL CUAL SE HA EROGADO MENOS DE LO INGRESADO YA QUE LA RECUPERACION SE PRESENTÓ A PARTIR DE LA SEGUNDA MITAD DEL MES DE JUNIO 2015

EGRESOS POR PROGRAMAS

TOTAL REAL ACUMULADO DEL EJERCICIO	2,183
TOTAL PROGRAMADO ACUMULADO DEL EJERCICIO	2,451
DIFERENCIA	(268)

JUSTIFICACION DE LA DIFERENCIA

LA ADMINISTRACION DEL FIDEICOMISO TIENE COMO POLITICA COMPROMETER Y EJERCER EL RECURSO DE ACUERDO A SU DISPONIBILIDAD FINANCIERA, MOTIVO POR EL CUAL SE HA EROGADO MENOS DE LO INGRESADO YA QUE LA RECUPERACION SE PRESENTÓ A PARTIR DE LA SEGUNDA MITAD DEL MES DE JUNIO 2015

C. ALBERTO ROMERO MONTOYA
ADMINISTRADOR FIDEICOMISO ISLA SAN MARCOS

C. ALBERTO ROMERO MONTOYA
ADMINISTRADOR FIDEICOMISO ISLA SAN MARCOS

Flujo contable trimestral de Ingresos y Egresos

Anexo 11

INFORME DE AVANCE DE GESTIÓN FINANCIERA

Miles de Pesos

Clave
Ente Fiscalizado
Periodo

FIDUCIARIO DE ADMINISTRACIÓN E INVERSIÓN PARA LA OPERACIÓN DEL FONDO METROPOLITANO EN EL ESTADO DE AGUASCALIENTES
Del 1 de Enero al 30 de Junio de 2015

IAGF-1/CAD

CUENTA	ABRIL		MAYO		JUNIO		ACUMULADO TRIMESTRAL		% EFICIENCIA	
	REAL	PRESUPUESTO PROGRAMADO	REAL	PRESUPUESTO PROGRAMADO	REAL	PRESUPUESTO PROGRAMADO	REAL	PRESUPUESTO PROGRAMADO	TRIMESTRAL	DEL EJERCICIO
411 IMPUESTOS										
412 SEGURIDAD SOCIAL										
413 CONTRIBUCIONES DE MEJORAS										
414 DERECHOS	166	166	134	134	100	100	400	400	100%	100%
415 PRODUCTOS										
416 APROVECHAMIENTOS										
417 BIENES Y SERVICIOS										
418 PARTICIPACIONES Y										
419 ASIGNACIONES, SUBSIDIOS Y										
TOTAL	166	166	134	134	100	100	400	400	100%	100%

ACUMULADO DEL EJERCICIO		ACUMULADO DEL EJERCICIO		% EFICIENCIA DEL EJERCICIO	
REAL	PRESUPUESTO PROGRAMADO	EJERCIDO	PRESUPUESTO PROGRAMADO	EJERCIDO	DEL EJERCICIO
1,010	1,010	86,600	86,600	100%	100%

EGRESOS

EGRESOS POR CAPITULO DEL GASTO

CUENTA	ABRIL		MAYO		JUNIO		ACUMULADO TRIMESTRAL		% EFICIENCIA	
	EJERCIDO	PRESUPUESTO PROGRAMADO	EJERCIDO	PRESUPUESTO PROGRAMADO	EJERCIDO	PRESUPUESTO PROGRAMADO	EJERCIDO	PRESUPUESTO PROGRAMADO	TRIMESTRAL	DEL EJERCICIO
1000 SERVICIOS PERSONALES										
2000 MATERIALES Y SUMINISTROS										
3000 SERVICIOS GENERALES	1	1	2	2	1	1	4	4	100%	100%
4000 ASIGNACIONES, SUBSIDIOS Y										
5000 INTANGIBLES										
6000 INVERSIÓN PÚBLICA	10,230	10,230	15,541	15,541	32,331	32,331	58,102	58,102	100%	100%
7000 OTRAS PROVISIONES										
8000 APORTACIONES										
9000 DEUDA PÚBLICA										
TOTAL	10,231	10,231	15,543	15,543	32,332	32,332	58,106	58,106	100%	100%

ACUMULADO DEL EJERCICIO		ACUMULADO DEL EJERCICIO		% EFICIENCIA DEL EJERCICIO	
REAL	PRESUPUESTO PROGRAMADO	EJERCIDO	PRESUPUESTO PROGRAMADO	EJERCIDO	DEL EJERCICIO
86,600	86,600	86,600	86,600	100%	100%

EGRESOS POR PROGRAMAS

PROGRAMA	ABRIL		MAYO		JUNIO		ACUMULADO TRIMESTRAL		% EFICIENCIA	
	EJERCIDO	PRESUPUESTO PROGRAMADO	EJERCIDO	PRESUPUESTO PROGRAMADO	EJERCIDO	PRESUPUESTO PROGRAMADO	EJERCIDO	PRESUPUESTO PROGRAMADO	TRIMESTRAL	DEL EJERCICIO
2014 FONMETRO 2014	10,231	10,231	15,543	15,543	32,332	32,332	58,106	58,106	100%	100%
2015 FONMETRO 2015	0	0	0	0	0	0	0	0	0%	0%
TOTAL	10,231	10,231	15,543	15,543	32,332	32,332	58,106	58,106	100%	100%

ACUMULADO DEL EJERCICIO		ACUMULADO DEL EJERCICIO		% EFICIENCIA DEL EJERCICIO	
REAL	PRESUPUESTO PROGRAMADO	EJERCIDO	PRESUPUESTO PROGRAMADO	EJERCIDO	DEL EJERCICIO
86,600	86,600	86,600	86,600	100%	100%

ING. HECTOR MANUEL GARCIA GARCIA
DIRECTOR GENERAL DE POLITICA FISCAL
Y HACIENDARIA

LIC. CARLOS ALBERTO MEDRANO NAVARRO
DIRECTOR DE CONVENIOS FEDERALES

IAGF-2/CAD

Anexo 12
INFORME DE AVANCE DE GESTION FINANCIERA
 Miles de Pesos

Clave

Ente Fiscalizado

Periodo

FIDEICOMISO DE ADMON. PARA LA OPERACIÓN DEL FONDO METROPOLITANO EN EL EDO. DE AGS.

Del 1 de Enero al 30 de Junio de 2015

INGRESOS

TOTAL REAL ACUMULADO DEL EJERCICIO	1,010
TOTAL PROGRAMADO ACUMULADO DEL EJERCICIO	1,010
DIFERENCIA	0

JUSTIFICACION DE LA DIFERENCIA

EGRESOS

EGRESOS POR CAPITULO DEL GASTO

TOTAL REAL ACUMULADO DEL EJERCICIO	86,600
TOTAL PROGRAMADO ACUMULADO DEL EJERCICIO	86,600
DIFERENCIA	0

JUSTIFICACION DE LA DIFERENCIA

EGRESOS POR PROGRAMAS

TOTAL REAL ACUMULADO DEL EJERCICIO	86,600
TOTAL PROGRAMADO ACUMULADO DEL EJERCICIO	86,600
DIFERENCIA	0

JUSTIFICACION DE LA DIFERENCIA

ING. HECTOR MANUEL GARCIA GARCIA
 DIRECTOR GENERAL DE POLITICA FISCAL
 Y HACENDARIA

LIC. CARLOS ALBERTO MEDRANO NAVARRO
 DIRECTOR DE CONVENIOS FEDERALES

Anexo 11

Flujo Contable Trimestral de Ingresos y Egresos
INFORME DE AVANCE DE GESTIÓN FINANCIERA

Miles de Pesos

Clave

FIDEICOMISO DE INVERSIÓN Y ADMINISTRACIÓN PARA EL DESARROLLO ECONÓMICO DEL ESTADO DE AGUASCALIENTES
Del 1 de Enero al 30 de Junio de 2015

Ente Fiscalizado
Periodo

IAGF-1/CAD

CUENTA CLAVE	NOMBRE	ABRIL		MAYO		JUNIO		ACUMULADO TRIMESTRAL		ACUMULADO DEL EJERCICIO		% EFICIENCIA TRIMESTRAL	% EFICIENCIA DEL EJERCICIO
		REAL	PRESUPUESTO PROGRAMADO	REAL	PRESUPUESTO PROGRAMADO	REAL	PRESUPUESTO PROGRAMADO	REAL	PRESUPUESTO PROGRAMADO	REAL	PRESUPUESTO PROGRAMADO		
411	IMPUESTOS	0	0	0	0	0	0	0	0	0	0	0%	0%
412	SEGURIDAD SOCIAL	0	0	0	0	0	0	0	0	0	0	0%	0%
413	CONTRIBUCIONES DE MEJORAS	0	0	0	0	0	0	0	0	0	0	0%	0%
414	DERECHOS	0	0	0	0	0	0	0	0	0	0	0%	0%
415	PRODUCTOS	372	393	343	395	486	272	1,201	1,060	2,136	1,578	113%	135%
416	APROVECHAMIENTOS	0	0	3	0	0	0	3	0	8	0	0%	0%
417	INGRESOS POR VENTA DE BIENES Y SERVICIOS	0	1,382	0	1,382	0	1,382	0	4,146	14,353	8,307	0%	173%
418	PARTICIPACIONES Y APORTACIONES	0	0	0	0	0	0	0	0	0	0	0%	0%
419	TRANSFERENCIAS, ASIGNACIONES, SUBSIDIOS Y OTRAS AYUDAS	0	0	0	0	0	0	0	0	0	0	0%	0%
TOTAL		372	1,775	346	1,777	486	1,654	1,204	5,206	16,497	9,885	23%	167%

EGRESOS POR CAPITULO DEL GASTO													
CUENTA CLAVE	NOMBRE	ABRIL		MAYO		JUNIO		ACUMULADO TRIMESTRAL		ACUMULADO DEL EJERCICIO		% EFICIENCIA TRIMESTRAL	% EFICIENCIA DEL EJERCICIO
		EJERCIDO	PRESUPUESTO PROGRAMADO	EJERCIDO	PRESUPUESTO PROGRAMADO	EJERCIDO	PRESUPUESTO PROGRAMADO	EJERCIDO	PRESUPUESTO PROGRAMADO	EJERCIDO	PRESUPUESTO PROGRAMADO		
1000	SERVICIOS PERSONALES	212	273	205	274	267	306	684	853	1,302	1,719	80%	76%
2000	MATERIALES Y SUMINISTROS	6	11	7	12	7	9	20	32	43	68	63%	63%
3000	SERVICIOS GENERALES	144	264	108	171	102	264	354	699	2,073	1,760	51%	116%
4000	TRANSFERENCIAS, ASIGNACIONES, SUBSIDIOS Y OTRAS AYUDAS	0	420	0	62	0	720	0	1,202	2,070	2,462	0%	84%
5000	BIENES MUEBLES, INMUEBLES E INTANGIBLES	0	807	0	258	0	355	0	1,420	4	2,856	0%	0%
6000	INVERSIÓN PÚBLICA	0	0	0	0	0	0	0	0	0	0	0%	0%
7000	INVERSIONES FINANCIERAS Y OTRAS PROVISIONES	0	0	0	1,000	0	0	0	1,000	0	1,000	0%	0%
8000	PARTICIPACIONES Y APORTACIONES	0	0	0	0	0	0	0	0	0	0	0%	0%
9000	DEUDA PÚBLICA	0	0	0	0	0	0	0	0	0	0	0%	0%
TOTAL		362	1,775	320	1,777	376	4,654	1,058	5,206	5,492	9,885	20%	56%

EGRESOS POR PROGRAMAS

PROGRAMA	ABRIL		MAYO		JUNIO		ACUMULADO TRIMESTRAL		ACUMULADO DEL EJERCICIO	EFICIENCIA DEL EJERCICIO		
	CLAVE	NOMBRE	EJERCIDO	PRESUPUESTO PROGRAMADO	EJERCIDO	PRESUPUESTO PROGRAMADO	EJERCIDO	PRESUPUESTO PROGRAMADO			EJERCIDO	%
3553	RESERVA TERRITORIAL	93	450	449	99	417	274	1,316	1,392	21%	2,503	56%
4370	RECUPERACION DE CARTERA	69	440	441	53	403	176	1,284	1,207	14%	2,440	49%
4371	RECUPERACION DE CARTERA JURIDICA	91	438	439	131	417	300	1,294	1,448	23%	2,458	59%
3555	APOYO A EMPRESARIOS CON INVERSION	110	447	448	98	417	308	1,312	1,445	23%	2,484	58%
TOTAL		363	1,775	1,777	381	1,654	1,058	5,206	5,492	20%	9,885	56%

LIC. MARIO ALBERTO VEGA GARZA
 COORDINADOR JURIDICO Y ENCARGADO DE DESPACHO DE
 CONFORMIDAD CON LOS ARTICULOS 34 Y 35 DEL REGLAMENTO
 DEL FIDEICOMISO DE INVERSION Y ADMINISTRACION PARA EL
 DESARROLLO ECONOMICO DEL ESTADO DE AGUASCALIENTES

C.P. MARIA ANGELICA GALLEGOS NAVARRO
 JEFE DEL DEPTO DE INFORMACION FINANCIERA Y CUENTA
 PUBLICA DEL FIDEICOMISO DE INVERSION Y
 ADMINISTRACION PARA EL DESARROLLO ECONOMICO DEL
 ESTADO DE AGUASCALIENTES



Anexo 12

INFORME DE AVANCE DE GESTION FINANCIERA

Miles de Pesos

Clave

JAGF-2/CAD

**FIDEICOMISO DE INVERSIÓN Y ADMINISTRACIÓN PARA EL DESARROLLO
ECONÓMICO DEL ESTADO DE AGUASCALIENTES**
Del 1 de Enero al 30 de Junio de 2015

Ente Fiscalizado
Periodo

INGRESOS

TOTAL REAL ACUMULADO DEL EJERCICIO	16,497
TOTAL PROGRAMADO ACUMULADO DEL EJERCICIO	9,885
DIFERENCIA	6,612

JUSTIFICACION DE LA DIFERENCIA

- 1.-Se supera el presupuesto programado por concepto de Productos.
- 2.-En el presupuesto programado por concepto de ingresos por venta de bienes y servicios con los ingresos reales, existe la diferencia por motivo que se recibió el pago por concepto de la venta en una sola exhibición, estando esta programada presupuestalmente en forma mensual.

EGRESOS

EGRESOS POR CAPITULO DEL GASTO

TOTAL REAL ACUMULADO DEL EJERCICIO	5,492
TOTAL PROGRAMADO ACUMULADO DEL EJERCICIO	9,885
DIFERENCIA	(4,393)

JUSTIFICACION DE LA DIFERENCIA

- 1.-En los Capítulos que integran los Gastos de Financiamiento, se ha mantenido la política de hacer más con menos

EGRESOS POR PROGRAMAS

TOTAL REAL ACUMULADO DEL EJERCICIO	5,492
TOTAL PROGRAMADO ACUMULADO DEL EJERCICIO	9,885
DIFERENCIA	(4,393)

JUSTIFICACION DE LA DIFERENCIA

- 1.-Existe una eficiencia en los programas establecidos por este Fideicomiso, dando así cumplimiento ha la política de hacer más con menos.

LIC. MARIO ALBERTO VEGA GARZA

COORDINADOR JURIDICO Y ENCARGADO DE DESPACHO DE CONFORMIDAD CON LOS ARTICULOS 34 Y 35 DEL REGLAMENTO DEL FIDEICOMISO DE INVERSION Y ADMINISTRACION PARA EL DESARROLLO ECONOMICO DEL ESTADO DE AGUASCALIENTES

C.P. MARIA ANGÉLICA GALLEGOS NAVARRO

JEFE DEL DEPTO DE INFORMACION FINANCIERA Y CUENTA PUBLICA DEL FIDEICOMISO DE INVERSIÓN Y ADMINISTRACIÓN PARA EL DESARROLLO ECONOMICO DEL ESTADO DE AGUASCALIENTES

Anexo 11
Flujo contable trimestral de Ingresos y Egresos
INFORME DE AVANCE DE GESTIÓN FINANCIERA

Miles de Pesos
 Clave
 Ente Fiscalizado
 Período

FIDEICOMISO DE INVERSIÓN Y ADMINISTRACIÓN PARA LA PROMOCIÓN TURÍSTICA DEL ESTADO DE AGUASCALIENTES
 Del 1 de Enero al 30 de Junio de 2015

JAGF-1/CAD

Cuenta	Nombre	Abril		Mayo		Junio		Acumulado Trimestral		% Eficiencia Trimestral		Acumulado del Ejercicio		% Eficiencia del Ejercicio
		Real	Presupuesto Programado	Real	Presupuesto Programado	Real	Presupuesto Programado	Real	Presupuesto Programado	Real	Presupuesto Programado	Real	Presupuesto Programado	
411	IMPUESTOS							0	0	0	0	0	0	0
412	SEGURIDAD SOCIAL							0	0	0	0	0	0	0
413	CONTRIBUCIONES DE MEJORAS							0	0	0	0	0	0	0
414	DERECHOS							0	0	0	0	0	0	0
415	PRODUCTOS	2	5	1	6	3	6	6	17	35%	20	34	59%	
416	APROVECHAMIENTOS							0	0	0	0	0	0	0
417	INGRESOS POR VENTA DE BIENES Y SERVICIOS							0	0	0	0	0	0	0
418	PARTICIPACIONES Y APORTACIONES							0	0	0	0	0	0	0
419	TRANSFERENCIAS, ASIGNACIONES, SUBSIDIOS Y OTRAS AYUDAS			1,267	1,267			1,267	1,267	100%	2,534	2,533	100%	
TOTAL		2	5	1,268	1,273	3	6	1,273	1,284	99%	2,554	2,567	99%	

Cuenta	Nombre	Abril		Mayo		Junio		Acumulado Trimestral		% Eficiencia Trimestral		Acumulado del Ejercicio		% Eficiencia del Ejercicio
		Ejercido	Presupuesto Programado	Ejercido	Presupuesto Programado	Ejercido	Presupuesto Programado	Ejercido	Presupuesto Programado	Ejercido	Presupuesto Programado	Ejercido	Presupuesto Programado	
1000	SERVICIOS PERSONALES	81	87	90	87	83	86	254	260	98%	515	539	95%	
2000	MATERIALES Y SUMINISTROS	14	4		53	3	4	17	61	28%	17	143	12%	
3000	SERVICIOS GENERALES	1,011	196	291	247	216	299	1,518	742	205%	2,640	3,419	77%	
4000	TRANSFERENCIAS, ASIGNACIONES, SUBSIDIOS Y OTRAS AYUDAS							0	0	0	0	0	0	
5000	BIENES MUEBLES, INMUEBLES E INTANGIBLES							0	0	0	0	0	0	
6000	INVERSIÓN PÚBLICA							0	0	0	0	0	0	
7000	INVERSIONES FINANCIERAS Y OTRAS PROVISIONES							0	0	0	0	0	0	
8000	PARTICIPACIONES Y APORTACIONES							0	0	0	0	0	0	
9000	DEUDA PÚBLICA							0	0	0	0	0	0	
TOTAL		1,106	287	381	387	302	389	1,789	1,063	168%	3,172	4,101	77%	

PROGRAM A		ABRIL		MAYO		JUNIO		ACUMULADO TRIMESTRAL		ACUMULADO DEL EJERCICIO		%
CLAVE	NOMBRE	EJERCIDO	PRESUPUESTO PROGRAMADO	EJERCIDO	PRESUPUESTO PROGRAMADO	EJERCIDO	PRESUPUESTO PROGRAMADO	EJERCIDO	PRESUPUESTO PROGRAMADO	EJERCIDO	PRESUPUESTO PROGRAMADO	EFICIENCIA DEL EJERCICIO
1	FERIA NACIONAL DE SAN MARCOS	201		145		5		351	0	1,035	1,544	67%
2	TIANGUIS TURISTICO ACAPULCO	526						526	0	747	400	187%
3	APOYO VISITAS DE INSPECCION					9	50	9	50	9	150	6%
4	FERIAS Y EXPOSICIONES				50	26	50	26	100	26	100	26%
5	BULTS DE PROMOCION HOTELERA	122	50	92	50	50	150	264	150	275	300	92%
6	PETICION Y APOYOS DE CONGRESOS	24	95		95	67	285	91	285	127	590	22%
7	APOYO ADMINISTRATIVO	110	103	110	105	108	314	328	314	656	650	101%
8	MATERIALES Y SUMINISTROS	14	4		53	3	61	17	61	143	143	12%
9	GASTOS DE DIFUSION	101	27	27	27	27	81	155	81	236	162	146%
10	COMISION FIDUCIARIA Y BANCARIA	8	8	7	8	7	24	22	24	44	63	70%
TOTAL		1,106	287	381	388	302	1,065	1,789	1,065	3,172	4,102	77%

TITULAR DE LA ENTIDAD Y/O ORGANISMO
 JOSE MANUEL DE LOERA RIZO DIRECTOR OCV

RESPONSABLE DEL AREA DE FINANZAS
 JOSE DE JESUS ARELLANO GODINEZ CONTADOR EXTERNO



Anexo 12

INFORME DE AVANCE DE GESTION FINANCIERA Miles de Pesos

IAGF-2/CAD

Clave

FIDEICOMISO DE INVERSION Y ADMINISTRACION PARA LA PROMOCION
TURISTICA DEL ESTADO DE AGUASCALIENTES

Ente Fiscalizado
Periodo

Del 1 de Enero al 30 de Junio de 2015

INGRESOS		
TOTAL REAL ACUMULADO DEL EJERCICIO		2,554
TOTAL PROGRAMADO ACUMULADO DEL EJERCICIO		2,567
DIFERENCIA		(13)
EGRESOS		
EGRESOS POR CAPITULO DEL GASTO		
TOTAL REAL ACUMULADO DEL EJERCICIO		3,172
TOTAL PROGRAMADO ACUMULADO DEL EJERCICIO		4,101
DIFERENCIA		(929)
EGRESOS POR PROGRAMAS		
TOTAL REAL ACUMULADO DEL EJERCICIO		3,172
TOTAL PROGRAMADO ACUMULADO DEL EJERCICIO		4,102
DIFERENCIA		(930)

JUSTIFICACION DE LA DIFERENCIA
LOS PRODUCTOS FINANCIEROS NO SE HAN
COMPORTADO A LO ESTIMADO

JUSTIFICACION DE LA DIFERENCIA
ALGUNOS GASTOS ESTAN EN PROCESO DE
REALIZACION

JUSTIFICACION DE LA DIFERENCIA
LOS GASTOS ESTAN EN PROCESO DE REALIZACION

TITULAR DE LA ENTIDAD Y/O ORGANISMO
JOSE MANUEL DE LOERA RIZO DIRECTOR OCV

RESPONSABLE DEL AREA DE FINANZAS
JOSE DE JESUS ARELLANO GODINEZ CONTADOR EXTERNO

Flujo contable trimestral de Ingresos y Egresos

Anexo 11

INFORME DE AVANCE DE GESTIÓN FINANCIERA

Miles de Pesos

Clave Ente Fiscalizado Periodo

FIDEICOMISO DESARROLLOS INDUSTRIALES DE AGUASCALIENTES Del 1 de Enero al 30 de Junio de 2015

IAGF-1/CAD

CUENTA	ABRIL		MAYO		JUNIO		ACUMULADO TRIMESTRAL		ACUMULADO DEL EJERCICIO		%
	REAL	PRESUPUESTO PROGRAMADO	REAL	PRESUPUESTO PROGRAMADO	REAL	PRESUPUESTO PROGRAMADO	REAL	PRESUPUESTO PROGRAMADO	REAL	PRESUPUESTO PROGRAMADO	
417 INGRESOS POR VENTA DE BIENES Y SERVICIOS	4,022	11,824	22,854	11,824	6,394	11,824	33,270	35,473	48,211	70,946	68%
TOTAL	4,022	11,824	22,854	11,824	6,394	11,824	33,270	35,473	48,211	70,946	68%

CUENTA	ABRIL		MAYO		JUNIO		ACUMULADO TRIMESTRAL		ACUMULADO DEL EJERCICIO		%
	EJERCIDO	PRESUPUESTO PROGRAMADO	EJERCIDO	PRESUPUESTO PROGRAMADO	EJERCIDO	PRESUPUESTO PROGRAMADO	EJERCIDO	PRESUPUESTO PROGRAMADO	EJERCIDO	PRESUPUESTO PROGRAMADO	
1000 SERVICIOS PERSONALES	1,019	874	894	734	687	874	2,600	2,482	4,705	4,825	98%
2000 MATERIALES Y SUMINISTROS	88	113	91	131	81	114	260	358	521	775	67%
3000 SERVICIOS GENERALES	6,936	1,415	827	1,391	451	6,393	8,214	9,199	11,092	19,473	57%
4000 TRANSFERENCIAS, ASIGNACIONES, SUBSIDIOS Y OTRAS AYUDAS	0	0	0	0	0	0	0	0	0	0	0%
5000 BIENES MUEBLES, INMUEBLES E INTANGIBLES	0	58	0	2	0	14,669	0	14,729	184	16,309	1%
6000 INVERSIÓN PÚBLICA	104	5,475	23	7,783	0	0	126	13,256	126	23,042	1%
7000 INVERSIONES FINANCIERAS Y OTRAS PROVISIONES	0	0	0	0	0	0	0	0	0	0	0%
8000 PARTICIPACIONES Y APORTACIONES	0	0	0	0	0	0	0	0	0	0	0%
9000 DEUDA PÚBLICA	0	0	0	0	0	0	0	0	0	0	0%
TOTAL	8,147	7,935	1,836	10,042	1,218	22,050	11,201	40,027	16,629	64,425	26%



EGRESOS POR PROGRAMAS

PROGRAMA	ABRIL		MAYO		JUNIO		ACUMULADO TRIMESTRAL		ACUMULADO DEL EJERCICIO		%
	CLAVE	NOMBRE	EJERCIDO	PRESUPUESTO PROGRAMADO	EJERCIDO	PRESUPUESTO PROGRAMADO	EJERCIDO	PRESUPUESTO PROGRAMADO	EJERCIDO	PRESUPUESTO PROGRAMADO	
2	Programa de operación, conservación y mantenimiento de la infraestructura administrada por el FDIA	8,147	7,935	1,836	10,042	1,218	22,050	40,027	11,201	16,629	26%
TOTAL		8,147	7,935	1,836	10,042	1,218	22,050	40,027	11,201	16,629	26%

LIC. EDUARDO VILATOBA CHAPA
DIRECTOR GENERAL DEL FDIA

LIC. GERARDO MUÑOZ RODRIGUEZ
DIRECTOR ADMINISTRATIVO FDIA

SÓLO CONSULTA

Anexo 12

INFORME DE AVANCE DE GESTION FINANCIERA

Miles de Pesos

Clave

Ente Fiscalizado

Periodo

IAGF-2/CAD

FIDEICOMISO DESARROLLOS INDUSTRIALES DE AGUASCALIENTES

Del 1 de Enero al 30 de Junio de 2015

INGRESOS

TOTAL REAL ACUMULADO DEL EJERCICIO	48,211
TOTAL PROGRAMADO ACUMULADO DEL EJERCICIO	70,946
DIFERENCIA	(22,735)

JUSTIFICACION DE LA DIFERENCIA

La principal fuente de ingreso es la venta de terrenos en los Parques Industriales que son administrados por esta Entidad. La recaudación en cuanto a estos predios se encuentra por debajo de lo esperado lo que ocasiona que la eficiencia del ejercicio se encuentre en niveles inferiores a los presupuestados. Sin embargo, se han autorizado ventas de terrenos por parte del Comité Técnico por lo que en el segundo trimestre del año se presentara un crecimiento del ingreso real por venta de terrenos contra el estimado.

EGRESOS

EGRESOS POR CAPITULO DEL GASTO

TOTAL REAL ACUMULADO DEL EJERCICIO	16,629
TOTAL PROGRAMADO ACUMULADO DEL EJERCICIO	64,425
DIFERENCIA	(47,796)

JUSTIFICACION DE LA DIFERENCIA

Derivado de la baja recaudación que se ha presentado, esta Entidad ha tratado de ajustar sus erogaciones para evitar tener problemas de liquidez. Esto priorizando los gastos y tratando de eficiente los escasos recursos en acciones realmente necesarias. En el entendido de que se presentará un incremento en la recaudación, el Fideicomiso ejercerá dicho monto en ciertos activos necesarios para mejorar la operatividad del mismo.

EGRESOS POR PROGRAMAS

TOTAL REAL ACUMULADO DEL EJERCICIO	16,629
TOTAL PROGRAMADO ACUMULADO DEL EJERCICIO	64,425
DIFERENCIA	(47,796)

JUSTIFICACION DE LA DIFERENCIA

Derivado de la baja recaudación que se ha presentado, esta Entidad ha tratado de ajustar sus erogaciones para evitar tener problemas de liquidez. Esto priorizando los gastos y tratando de eficiente los escasos recursos en acciones realmente necesarias. En el entendido de que se presentará un incremento en la recaudación, el Fideicomiso ejercerá dicho monto en ciertos activos necesarios para mejorar la operatividad del mismo.

LIC. EDUARDO VILATOBA CHAPA
DIRECTOR GENERAL DEL FDIA

LIC. GERARDO MUÑOZ RODRIGUEZ
DIRECTOR ADMINISTRATIVO FDIA

Anexo 11

Flujo contable trimestral de Ingresos y Egresos

INFORME DE AVANCE DE GESTIÓN FINANCIERA

Miles de Pesos

IAGF-1/CAD

Clave Ente Fiscalizado FONDO AGUASCALIENTES
 Período Del 1 de Enero al 30 de Junio de 2015

CUENTA	ABRIL		MAYO		JUNIO		ACUMULADO TRIMESTRAL		ACUMULADO DEL EJERCICIO		% EFICIENCIA DEL EJERCICIO
	REAL	PRESUPUESTO PROGRAMADO	REAL	PRESUPUESTO PROGRAMADO	REAL	PRESUPUESTO PROGRAMADO	REAL	PRESUPUESTO PROGRAMADO	REAL	PRESUPUESTO PROGRAMADO	
411 IMPUESTOS	0	0	0	0	0	0	0	0	0	0	0%
412 SEGURIDAD SOCIAL	0	0	0	0	0	0	0	0	0	0	0%
413 CONTRIBUCIONES DE MEJORAS	0	0	0	0	0	0	0	0	0	0	0%
414 DERECHOS	0	0	0	0	0	0	0	0	0	0	0%
415 PRODUCTOS	122	122	819	819	110	110	1,051	1,051	1,487	1,487	100%
416 APROVECHAMIENTOS	0	0	0	0	0	0	0	0	0	0	0%
INGRESOS POR VENTA DE BIENES Y SERVICIOS	0	0	0	0	0	0	0	0	0	0	0%
417 PARTICIPACIONES Y APORTACIONES	0	0	0	0	0	0	0	0	0	0	0%
418 TRANSFERENCIAS, ASIGNACIONES, SUBSIDIOS Y OTAS AYUDAS	0	0	0	0	0	0	0	0	0	0	0%
TOTAL	122	122	819	819	110	110	1,051	1,051	1,487	1,487	100%

CUENTA	ABRIL		MAYO		JUNIO		ACUMULADO TRIMESTRAL		ACUMULADO DEL EJERCICIO		% EFICIENCIA DEL EJERCICIO
	EJERCIDO	PRESUPUESTO PROGRAMADO	EJERCIDO	PRESUPUESTO PROGRAMADO	EJERCIDO	PRESUPUESTO PROGRAMADO	EJERCIDO	PRESUPUESTO PROGRAMADO	EJERCIDO	PRESUPUESTO PROGRAMADO	
1000 SERVICIOS PERSONALES	0	0	0	0	0	0	0	0	0	0	0%
2000 MATERIALES Y SUMINISTROS	0	0	0	0	0	0	0	0	1	1	100%
3000 SERVICIOS GENERALES	44	44	53	53	26	26	123	123	4,522	4,522	100%
4000 TRANSFERENCIAS, ASIGNACIONES, SUBSIDIOS Y OTAS AYUDAS	0	0	0	0	0	0	0	0	0	0	0%
5000 BIENES MUEBLES, INMUEBLES E INTANGIBLES	0	0	0	0	0	0	0	0	0	0	0%
6000 INVERSIÓN PÚBLICA	0	0	0	0	0	0	0	0	0	0	0%
7000 INVERSIONES FINANCIERAS Y OTAS PROVISIONES	0	0	0	0	0	0	0	0	0	0	0%
8000 PARTICIPACIONES Y APORTACIONES	0	0	0	0	0	0	0	0	0	0	0%
9000 DEUDA PÚBLICA	0	0	0	0	0	0	0	0	0	0	0%
TOTAL	44	44	53	53	26	26	123	123	4,523	4,523	100%

EGRESOS POR PROGRAMAS

PROGRAMA	ABRIL		MAYO		JUNIO		ACUMULADO TRIMESTRAL		ACUMULADO DEL EJERCICIO		% EFICIENCIA DEL EJERCICIO
	CLAVE	NOMBRE	EJERCIDO	PRESUPUESTO PROGRAMADO	EJERCIDO	PRESUPUESTO PROGRAMADO	EJERCIDO	PRESUPUESTO PROGRAMADO	EJERCIDO	PRESUPUESTO PROGRAMADO	
5200	SERVICIOS GENERALES	44	44	53	26	26	123	123	4,523	4,523	100%
XXXX	(nombre del programa o proyecto)	0	0	0	0	0	0	0	0	0	0%
XXXX	(nombre del programa o proyecto)	0	0	0	0	0	0	0	0	0	0%
XXXX	(nombre del programa o proyecto)	0	0	0	0	0	0	0	0	0	0%
XXXX	(nombre del programa o proyecto)	0	0	0	0	0	0	0	0	0	0%
XXXX	(nombre del programa o proyecto)	0	0	0	0	0	0	0	0	0	0%
XXXX	(nombre del programa o proyecto)	0	0	0	0	0	0	0	0	0	0%
XXXX	(nombre del programa o proyecto)	0	0	0	0	0	0	0	0	0	0%
XXXX	(nombre del programa o proyecto)	0	0	0	0	0	0	0	0	0	0%
XXXX	etc....	0	0	0	0	0	0	0	0	0	0%
TOTAL		44	44	53	26	26	123	123	4,523	4,523	100%

LIC. LUIS HUMBERTO LOZANO HERNANDEZ
APODERADO LEGAL

LIC. SERGIO JAVIER ZUJAZUA
DIRECTOR ADMINISTRATIVO DE OFISA



Anexo 12

INFORME DE AVANCE DE GESTION FINANCIERA

Miles de Pesos

Clave

Ente Fiscalizado

Periodo

FONDO AGUASCALIENTES

Del 1 de Enero al 30 de Junio de 2015

IAGF-2/CAD

INGRESOS

TOTAL REAL ACUMULADO DEL EJERCICIO	1,487	JUSTIFICACION DE LA DIFERENCIA
TOTAL PROGRAMADO ACUMULADO DEL EJERCICIO	1,487	
DIFERENCIA	0	

EGRESOS

EGRESOS POR CAPITULO DEL GASTO

TOTAL REAL ACUMULADO DEL EJERCICIO	4,523	JUSTIFICACION DE LA DIFERENCIA
TOTAL PROGRAMADO ACUMULADO DEL EJERCICIO	4,523	
DIFERENCIA	0	

EGRESOS POR PROGRAMAS

TOTAL REAL ACUMULADO DEL EJERCICIO	4,523	JUSTIFICACION DE LA DIFERENCIA
TOTAL PROGRAMADO ACUMULADO DEL EJERCICIO	4,523	
DIFERENCIA	0	

LIC. LUIS HUMBERTO LOZANO HERNANDEZ
APODERADO LEGAL

LIC. SERGIO JAVIER ZUAZUA
DIRECTOR ADMINISTRATIVO DE OFISA

Anexo 11

Flujo contable trimestral de Ingresos y Egresos

INFORME DE AVANCE DE GESTIÓN FINANCIERA

IAGF-1/CAD

Miles de Pesos

Clave Ente Fiscalizado Fondo Asunción
 Del 1 de Enero al 30 de Junio de 2015

CUENTA	CLAVE	NOMBRE	ABRIL		MAYO		JUNIO		ACUMULADO TRIMESTRAL		ACUMULADO DEL EJERCICIO		% EFICIENCIA TRIMESTRAL	% EFICIENCIA DEL EJERCICIO
			REAL	PRESUPUESTO PROGRAMADO	REAL	PRESUPUESTO PROGRAMADO	REAL	PRESUPUESTO PROGRAMADO	REAL	PRESUPUESTO PROGRAMADO	REAL	PRESUPUESTO PROGRAMADO		
	411	IMPUESTOS	0	0	0	0	0	0	0	0	0	0	0%	0%
	412	SEGURIDAD SOCIAL	0	0	0	0	0	0	0	0	0	0	0%	0%
	413	CONTRIBUCIONES DE MEJORAS	0	0	0	0	0	0	0	0	0	0	0%	0%
	414	DERECHOS	0	0	0	0	0	0	0	0	0	0	0%	0%
	415	PRODUCTOS	0	0	0	0	24	24	24	24	29	29	100%	100%
	416	APROVECHAMIENTOS	0	0	0	0	0	0	0	0	0	0	0%	0%
	417	INGRESOS POR VENTA DE BIENES Y SERVICIOS	0	0	0	0	0	0	0	0	0	0	0%	0%
	418	PARTICIPACIONES Y APORTACIONES	0	0	0	0	0	0	0	0	0	0	0%	0%
	419	TRANSFERENCIAS, ASIGNACIONES, SUBSIDIOS Y OTAS AYUDAS	0	0	0	0	0	0	0	0	0	0	0%	0%
		TOTAL	0	0	0	0	24	24	24	24	29	29	100%	100%

CUENTA	CLAVE	NOMBRE	ABRIL		MAYO		JUNIO		ACUMULADO TRIMESTRAL		ACUMULADO DEL EJERCICIO		% EFICIENCIA TRIMESTRAL	% EFICIENCIA DEL EJERCICIO
			EJERCIDO	PRESUPUESTO PROGRAMADO	EJERCIDO	PRESUPUESTO PROGRAMADO	EJERCIDO	PRESUPUESTO PROGRAMADO	EJERCIDO	PRESUPUESTO PROGRAMADO	EJERCIDO	PRESUPUESTO PROGRAMADO		
	1000	SERVICIOS PERSONALES	0	0	0	0	0	0	0	0	0	0	0%	0%
	2000	MATERIALES Y SUMINISTROS	0	0	0	0	0	0	0	0	0	0	0%	0%
	3000	SERVICIOS GENERALES	(17)	(17)	(2)	(2)	(5)	(5)	(24)	(24)	(5)	(5)	100%	100%
	4000	TRANSFERENCIAS, ASIGNACIONES, SUBSIDIOS Y OTAS AYUDAS	0	0	0	0	0	0	0	0	0	0	0%	0%
	5000	BIENES MUEBLES, INMUEBLES E INTANGIBLES	0	0	0	0	0	0	0	0	0	0	0%	0%
	6000	INVERSION PÚBLICA	0	0	0	0	0	0	0	0	0	0	0%	0%
	7000	INVERSIONES FINANCIERAS Y OTAS PROVISIONES	0	0	0	0	0	0	0	0	0	0	0%	0%
	8000	PARTICIPACIONES Y APORTACIONES	0	0	0	0	0	0	0	0	0	0	0%	0%
	9000	DEUDA PÚBLICA	0	0	0	0	0	0	0	0	0	0	100%	100%
		TOTAL	(17)	(17)	(2)	(2)	(5)	(5)	(24)	(24)	(5)	(5)	100%	100%

EGRESOS POR PROGRAMAS

PROGRAMA	ABRIL		MAYO		JUNIO		ACUMULADO TRIMESTRAL		% EFICIENCIA		% EFICIENCIA DEL EJERCICIO	
	CLAVE	NOMBRE	EJERCIDO	PRESUPUESTO PROGRAMADO	EJERCIDO	PRESUPUESTO PROGRAMADO	EJERCIDO	PRESUPUESTO PROGRAMADO	EJERCIDO	PRESUPUESTO PROGRAMADO		EJERCIDO
5102	Gastos Administrativos		(17)	(17)	(2)	(5)	(24)	(24)	(5)	(5)	100%	(5)
XXXX	(nombre del programa o proyecto)		0	0	0	0	0	0	0	0	0%	0
XXXX	(nombre del programa o proyecto)		0	0	0	0	0	0	0	0	0%	0
XXXX	(nombre del programa o proyecto)		0	0	0	0	0	0	0	0	0%	0
XXXX	(nombre del programa o proyecto)		0	0	0	0	0	0	0	0	0%	0
XXXX	(nombre del programa o proyecto)		0	0	0	0	0	0	0	0	0%	0
XXXX	(nombre del programa o proyecto)		0	0	0	0	0	0	0	0	0%	0
XXXX	(nombre del programa o proyecto)		0	0	0	0	0	0	0	0	0%	0
XXXX	(nombre del programa o proyecto)		0	0	0	0	0	0	0	0	0%	0
XXXX	etc....		0	0	0	0	0	0	0	0	0%	0
TOTAL			(17)	(17)	(2)	(5)	(24)	(24)	(5)	(5)	100%	(5)

Lic. Javier Díaz Guerra
Representante Legal de Fondo Asunción

Lic. Javier Díaz Guerra
Representante Legal de Fondo Asunción

DOCUMENTO PÚBLICO

BOLETA

IAGF-2/CAD

Anexo 12

INFORME DE AVANCE DE GESTION FINANCIERA

Miles de Pesos

Clave

Ente Fiscalizado

Periodo

Fondo Asunción

Del 1 de Enero al 30 de Junio de 2015

INGRESOS

TOTAL REAL ACUMULADO DEL EJERCICIO	29	JUSTIFICACION DE LA DIFERENCIA
TOTAL PROGRAMADO ACUMULADO DEL EJERCICIO	29	
DIFERENCIA	0	

EGRESOS

EGRESOS POR CAPITULO DEL GASTO

TOTAL REAL ACUMULADO DEL EJERCICIO	(5)	JUSTIFICACION DE LA DIFERENCIA
TOTAL PROGRAMADO ACUMULADO DEL EJERCICIO	(5)	
DIFERENCIA	0	

EGRESOS POR PROGRAMAS

TOTAL REAL ACUMULADO DEL EJERCICIO	(5)	JUSTIFICACION DE LA DIFERENCIA
TOTAL PROGRAMADO ACUMULADO DEL EJERCICIO	(5)	
DIFERENCIA	0	

Lic. Javier Díaz Guerra
Representante Legal de Fondo Asunción

Lic. Javier Díaz Guerra
Representante Legal de Fondo Asunción

Flujo contable trimestral de Ingresos y Egresos

Anexo 11

INFORME DE AVANCE DE GESTIÓN FINANCIERA

IAGF-1/CAD

Miles de Pesos

Clave
Ente Fiscalizado
Periodo

FIDEICOMISO FONDO DE FOMENTO AGROPECUARIO DEL EDO. DE AGUASCALIENTES (FFOFAE)
Del 1 de Enero al 30 de Junio de 2015

CUENTA	ABRIL		MAYO		JUNIO		ACUMULADO TRIMESTRAL		ACUMULADO DEL EJERCICIO		% EFICIENCIA TRIMESTRAL	% EFICIENCIA DEL EJERCICIO
	REAL	PRESUPUESTO PROGRAMADO	REAL	PRESUPUESTO PROGRAMADO	REAL	PRESUPUESTO PROGRAMADO	REAL	PRESUPUESTO PROGRAMADO	REAL	PRESUPUESTO PROGRAMADO		
411												
412												
413												
414												
415	403	208	345	208	406	208	1,154	624	1,754	1,248	185%	141%
416												
417												
418	35,945	36,680	10,657	11,550	6,306	6,000	52,908	54,230	107,432	129,177	98%	83%
419									40,000	40,000		100%
TOTAL	36,348	36,888	11,002	11,758	6,712	6,208	54,062	54,854	149,186	170,425	99%	88%

CUENTA	ABRIL		MAYO		JUNIO		ACUMULADO TRIMESTRAL		ACUMULADO DEL EJERCICIO		% EFICIENCIA TRIMESTRAL	% EFICIENCIA DEL EJERCICIO
	EJERCIDO	PRESUPUESTO PROGRAMADO	EJERCIDO	PRESUPUESTO PROGRAMADO	EJERCIDO	PRESUPUESTO PROGRAMADO	EJERCIDO	PRESUPUESTO PROGRAMADO	EJERCIDO	PRESUPUESTO PROGRAMADO		
1000												
2000												
3000	143	100	75	100	90	100	308	300	439	430	103%	102%
4000												
5000	38,852	39,550	6,800	7,000	19,554	20,000	65,206	66,550	86,090	87,527	98%	98%
6000												
7000												
8000												
9000												
TOTAL	38,995	39,650	6,875	7,100	19,644	20,100	65,514	66,850	86,529	87,957	98%	98%

EGRESOS POR PROGRAMAS

PROGRAMA	ABRIL		MAYO		JUNIO		ACUMULADO TRIMESTRAL		ACUMULADO DEL EJERCICIO		EFICIENCIA DEL EJERCICIO %
	EJERCIDO	PRESUPUESTO PROGRAMADO	EJERCIDO	PRESUPUESTO PROGRAMADO	EJERCIDO	PRESUPUESTO PROGRAMADO	EJERCIDO	PRESUPUESTO PROGRAMADO	EJERCIDO	PRESUPUESTO PROGRAMADO	
5130 Servicios Generales	143	100	75	100	90	100	308	300	439	430	102%
8511 Proyectos Productivos o Estratégicos Agrícolas -2014	175	200			109	110	284	310	7,950	7,930	100%
8511 Proyectos Productivos o Estratégicos Agrícolas -2015	728	800			1,847	1,935	2,575	2,735	2,575	2,735	94%
8512 Proyectos Productivos o Estratégicos Pecuarios -2014	829	900	250	325	708	835	1,787	2,060	4,044	4,360	93%
8512 Proyectos Productivos o Estratégicos Pecuarios -2015	600	600			792	800	1,392	1,400	1,392	1,400	99%
8513 Proyectos Productivos o Estratégicos Pesca y Acuicultura -2015	35	35					35	35	35	35	100%
8514 Extensión e Innovación Productiva - 2014							0	0	127	125	102%
8514 Activos Productivos Tradicional - 2013	2,642	2,809					2,642	2,809	2,642	2,809	94%
8515 Conservación y Uso Sustentable - 2015		2,809			580	685	580	685	580	685	85%
8516 Sistema Producto Agrícola (SISPROA) - 2014	2,740	3,000					3,240	3,540	3,240	3,540	92%
8518 SANIDADES - 2014	106	100			2,360	2,345	2,360	2,345	2,360	2,345	101%
8519 SANIDADES - 2015	25,895	26,000			2,677	2,685	106	100	106	100	106%
8521 Proyectos Estratégicos Estatales - 2013							28,572	28,685	28,572	28,685	100%
8521 Proyectos Estratégicos Estatales - 2014			300	300	2,129	2,145	2,429	2,445	2,869	2,885	99%
8522 RMTLEUR - 2014	5,003	5,000	6,185	6,250	880	915	12,068	12,165	20,274	20,415	99%
8523 Gastos de Operación Gobierno del Edo. - 2013	1	1					1	1	534	581	92%
8523 Gastos de Evaluación - 2013							0	0	160	160	100%
8523 Gastos de Operación Gobierno del Edo. - 2014	98	105	45	75	267	250	410	430	762	782	97%
8523 Gastos de Operación Gobierno del Edo. - 2015			20	50	192	255	212	305	212	305	70%

TOTAL

38,995	39,650	6,875	7,100	19,644	20,100	65,514	66,850	86,529	87,957	96%
--------	--------	-------	-------	--------	--------	--------	--------	--------	--------	-----

ING. LUIS FELIPE GUERRA LÓPEZ
ENCARGADO DE DESPACHO DE LA SECRETARÍA
DE DESARROLLO RURAL Y AGROEMPRESARIAL

C.P. GEORGINA MORA LEGASPI
TITULAR DE LA UNIDAD DE ADMINISTRACIÓN DE LA
SECRETARÍA DE DESARROLLO RURAL Y AGROEMPRESARIAL

Anexo 12
INFORME DE AVANCE DE GESTION FINANCIERA
 Miles de Pesos

[AGF-2/CAD]

Clave
 Ente Fiscalizado
 Período

Fideicomiso Fondo de Fomento Agropecuario del Edo. De Ags. (FFOFAE)
 Del 1 de Enero al 30 de Junio de 2015

INGRESOS	
TOTAL REAL ACUMULADO DEL EJERCICIO	149,186
TOTAL PROGRAMADO ACUMULADO DEL EJERCICIO	170,425
DIFERENCIA	(21,239)

EGRESOS	
EGRESOS POR CAPITULO DEL GASTO	

TOTAL REAL ACUMULADO DEL EJERCICIO	86,529	JUSTIFICACION DE LA DIFERENCIA
TOTAL PROGRAMADO ACUMULADO DEL EJERCICIO	87,957	Los programas que se operan en el Fideicomiso Fondo de Fomento Agropecuario del Estado de Aguascalientes (FFOFAE), se rigen por las Reglas de Operación de los Programas de la SAGARPA y las Reglas de Operación para los programas de Infraestructura Hidroagrícola, Agua Potable, Alcantarillado y Saneamiento a cargo de la CONAGUA, son en atención a la demanda y se otorgan de acuerdo a los criterios de selección de beneficiarios que ahí se contemplan, razón por lo cual existirán diferencias entre lo programado y lo ejercido. En lo que se refiere a la diferencia señalada en este apartado, es importante señalar que existen fondos suficientes para hacer frente a la misma, lo anterior se justifica de acuerdo al Artículo 176 del RLFPRH que establece: "Que el recurso se considera devengado una vez que se haya constituido la obligación de entregar el recurso al beneficiario, por haberse acreditado su elegibilidad antes del 31 de diciembre de cada ejercicio fiscal, con independencia de la fecha en la que dichos recursos se pongan a disposición para el cobro correspondiente".
DIFERENCIA	(1,428)	

EGRESOS POR PROGRAMAS		
TOTAL REAL ACUMULADO DEL EJERCICIO	86,529	JUSTIFICACION DE LA DIFERENCIA
TOTAL PROGRAMADO ACUMULADO DEL EJERCICIO	87,957	Los programas que se operan en el Fideicomiso Fondo de Fomento Agropecuario del Estado de Aguascalientes (FFOFAE), se rigen por las Reglas de Operación de los Programas de la SAGARPA y las Reglas de Operación para los programas de Infraestructura Hidroagrícola, Agua Potable, Alcantarillado y Saneamiento a cargo de la CONAGUA, son en atención a la demanda y se otorgan de acuerdo a los criterios de selección de beneficiarios que ahí se contemplan, razón por lo cual existirán diferencias entre lo programado y lo ejercido. En lo que se refiere a la diferencia señalada en este apartado, es importante señalar que existen fondos suficientes para hacer frente a la misma, lo anterior se justifica de acuerdo al Artículo 176 del RLFPRH que establece: "Que el recurso se considera devengado una vez que se haya constituido la obligación de entregar el recurso al beneficiario, por haberse acreditado su elegibilidad antes del 31 de diciembre de cada ejercicio fiscal, con independencia de la fecha en la que dichos recursos se pongan a disposición para el cobro correspondiente".
DIFERENCIA	(1,428)	

ING. LUIS FELIPE GUERRA LÓPEZ
 ENCARGADO DE DESPACHO DE LA SECRETARÍA
 DE DESARROLLO RURAL Y AGROEMPRESARIAL

C.P. GEORGINA MORA LEGASPI
 TITULAR DE LA UNIDAD DE ADMINISTRACIÓN DE LA
 SECRETARÍA DE DESARROLLO RURAL Y AGROEMPRESARIAL

Anexo 11

Flujo contable trimestral de Ingresos y Egresos

INFORME DE AVANCE DE GESTIÓN FINANCIERA

IAGF-1/CAD

Miles de Pesos

Clave Ente Fiscalizado Período Fondo de Financiamiento para el Progreso de Aguascalientes Del 1 de Enero al 30 de Junio de 2015

CUENTA	ABRIL				MAYO				JUNIO				ACUMULADO TRIMESTRAL		ACUMULADO DEL EJERCICIO		% EFICIENCIA DEL EJERCICIO
	CLAVE	NOMBRE	REAL	PRESUPUESTO PROGRAMADO	REAL	PRESUPUESTO PROGRAMADO	REAL	PRESUPUESTO PROGRAMADO	REAL	PRESUPUESTO PROGRAMADO	REAL	PRESUPUESTO PROGRAMADO	% EFICIENCIA TRIMESTRAL	REAL	PRESUPUESTO PROGRAMADO	REAL	
411	IMPUESTOS	0	0	0	0	0	0	0	0	0	0	0%	0	0	0	0	0%
412	SEGURIDAD SOCIAL	0	0	0	0	0	0	0	0	0	0	0%	0	0	0	0	0%
413	CONTRIBUCIONES DE MEJORAS	0	0	0	0	0	0	0	0	0	0	0%	0	0	0	0	0%
414	DERECHOS	0	0	0	0	0	0	0	0	0	0	0%	0	0	0	0	0%
415	PRODUCTOS	334	334	281	281	3,051	3,051	3,665	3,665	7,070	7,070	100%	7,070	7,070	7,070	100%	
416	APROVECHAMIENTOS	0	0	0	0	0	0	0	0	0	0	0%	0	0	0	0	0%
417	INGRESOS POR VENTA DE BIENES Y SERVICIOS	0	0	0	0	0	0	0	0	0	0	0%	0	0	0	0	0%
418	PARTICIPACIONES Y APORTACIONES	0	0	0	0	0	0	0	0	0	0	0%	0	0	0	0	0%
419	TRANSFERENCIAS, ASIGNACIONES, SUBSIDIOS Y OTRAS AYUDAS	7,048	7,048	9,483	9,483	10,332	10,332	26,862	26,862	57,924	57,924	100%	57,924	57,924	57,924	100%	
TOTAL		7,382	7,382	9,764	9,764	13,383	13,383	30,527	30,527	64,994	64,994	100%	64,994	64,994	64,994	100%	

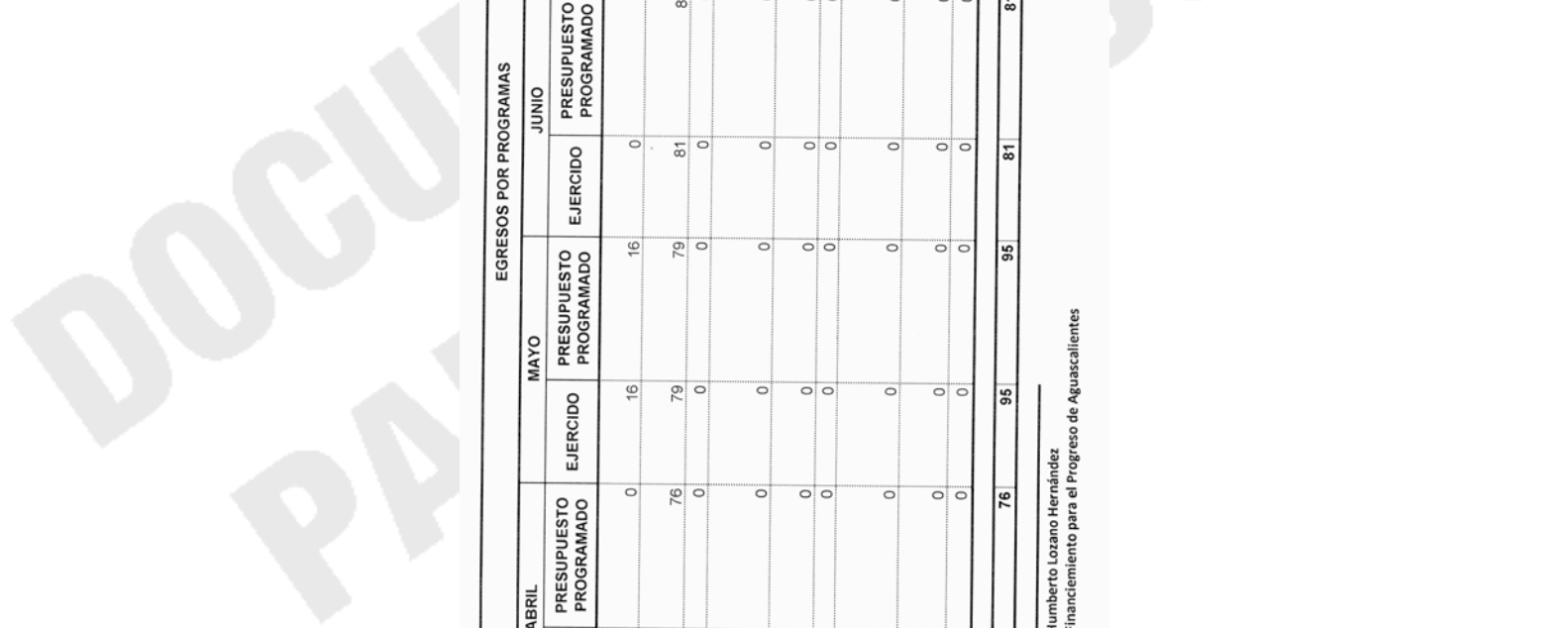
CUENTA	ABRIL				MAYO				JUNIO				ACUMULADO TRIMESTRAL		ACUMULADO DEL EJERCICIO		% EFICIENCIA DEL EJERCICIO
	CLAVE	NOMBRE	EJERCIDO	PRESUPUESTO PROGRAMADO	EJERCIDO	PRESUPUESTO PROGRAMADO	EJERCIDO	PRESUPUESTO PROGRAMADO	EJERCIDO	PRESUPUESTO PROGRAMADO	EJERCIDO	PRESUPUESTO PROGRAMADO	% EFICIENCIA TRIMESTRAL	EJERCIDO	PRESUPUESTO PROGRAMADO	EJERCIDO	
1000	SERVICIOS PERSONALES	0	0	0	0	0	0	0	0	0	0	0%	0	0	0	0	0%
2000	MATERIALES Y SUMINISTROS	0	0	0	0	0	0	0	0	0	0	0%	0	0	0	0	0%
3000	SERVICIOS GENERALES, TRANSFERENCIAS, ASIGNACIONES, SUBSIDIOS Y OTRAS AYUDAS	76	76	79	79	81	81	235	235	484	484	100%	484	484	484	100%	
4000	BIENES MUEBLES, INMUEBLES E INTANGIBLES	0	0	16	16	0	0	16	16	7,296	7,296	100%	7,296	7,296	7,296	100%	
5000	INVERSIONES FINANCIERAS Y OTRAS PROVISIONES	0	0	0	0	0	0	0	0	0	0	0%	0	0	0	0	0%
6000	PARTICIPACIONES Y APORTACIONES	0	0	0	0	0	0	0	0	0	0	0%	0	0	0	0	0%
7000	DEUDA PÚBLICA	0	0	0	0	0	0	0	0	0	0	0%	0	0	0	0	0%
8000		0	0	0	0	0	0	0	0	0	0	0%	0	0	0	0	0%
9000		0	0	0	0	0	0	0	0	0	0	0%	0	0	0	0	0%
TOTAL		76	76	95	95	81	81	251	251	7,780	7,780	100%	7,780	7,780	7,780	100%	

EGRESOS POR PROGRAMAS

PROGRAMA	ABRIL		MAYO		JUNIO		ACUMULADO TRIMESTRAL		ACUMULADO DEL EJERCICIO		% EFICIENCIA DEL EJERCICIO
	CLAVE	NOMBRE	EJERCIDO	PRESUPUESTO PROGRAMADO	EJERCIDO	PRESUPUESTO PROGRAMADO	EJERCIDO	PRESUPUESTO PROGRAMADO	EJERCIDO	PRESUPUESTO PROGRAMADO	
5213	Convenio de Colaboración con SEDEC	0	16	16	0	0	16	16	7,296	7,296	100%
5200	Costo servicios generales	76	79	79	81	81	235	235	484	484	100%
XXXX	(nombre del programa o proyecto)	0	0	0	0	0	0	0	0	0	0%
XXXX	(nombre del programa o proyecto)	0	0	0	0	0	0	0	0	0	0%
XXXX	(nombre del programa o proyecto)	0	0	0	0	0	0	0	0	0	0%
XXXX	(nombre del programa o proyecto)	0	0	0	0	0	0	0	0	0	0%
XXXX	(nombre del programa o proyecto)	0	0	0	0	0	0	0	0	0	0%
XXXX	(nombre del programa o proyecto)	0	0	0	0	0	0	0	0	0	0%
XXXX	(nombre del programa o proyecto)	0	0	0	0	0	0	0	0	0	0%
XXXX	etc...	0	0	0	0	0	0	0	0	0	0%
TOTAL		76	95	95	81	81	251	251	7,780	7,780	100%

Lic. Luis Humberto Lozano Hernández
 Apoderado Legal de Fondo de Financiamiento para el Progreso de Aguascalientes

Lic. Sergio Zuazua Garza
 Director Administrativo de OFISA



IAGF-2/CAD

Anexo 12

INFORME DE AVANCE DE GESTION FINANCIERA

Miles de Pesos

Clave

Ente Fiscalizado

Periodo

Fondo de Financiamiento para el Progreso de Aguascalientes

Del 1 de Enero al 30 de Junio de 2015

INGRESOS

TOTAL REAL ACUMULADO DEL EJERCICIO	64,994
TOTAL PROGRAMADO ACUMULADO DEL EJERCICIO	64,994
DIFERENCIA	0

JUSTIFICACION DE LA DIFERENCIA

EGRESOS

EGRESOS POR CAPITULO DEL GASTO

TOTAL REAL ACUMULADO DEL EJERCICIO	7,780
TOTAL PROGRAMADO ACUMULADO DEL EJERCICIO	7,780
DIFERENCIA	0

JUSTIFICACION DE LA DIFERENCIA

EGRESOS POR PROGRAMAS

TOTAL REAL ACUMULADO DEL EJERCICIO	7,780
TOTAL PROGRAMADO ACUMULADO DEL EJERCICIO	7,780
DIFERENCIA	0

JUSTIFICACION DE LA DIFERENCIA

Lic. Luis Humberto Lozano Hernández
 Apoderado Legal de Fondo de Financiamiento para el Progreso de Aguascalientes

Lic. Sergio Zuazua Garza
 Director Administrativo de OFISA



ÍNDICE :

GOBIERNO DEL ESTADO

PODER EJECUTIVO

SECRETARÍA DE FINANZAS

COLEGIO DE ESTUDIOS CIENTÍFICOS Y TECNOLÓGICOS: Informes de Avance de Gestión Financiera del Gobierno del Estado, correspondiente al 2do. Trimestre del ejercicio 2015.	2
CENTRO DE COMPETITIVIDAD E INNOVACIÓN: Informes de Avance de Gestión Financiera del Gobierno del Estado, correspondiente al 2do. Trimestre del ejercicio 2015.	5
COMISIÓN ESTATAL DE ARBITRAJE MÉDICO: Informes de Avance de Gestión Financiera del Gobierno del Estado, correspondiente al 2do. Trimestre del ejercicio 2015.	8
CONALEP AGUASCALIENTES: Informes de Avance de Gestión Financiera del Gobierno del Estado, correspondiente al 2do. Trimestre del ejercicio 2015.	11
SISTEMA PARA EL DESARROLLO INTEGRAL DE LA FAMILIA: Informes de Avance de Gestión Financiera del Gobierno del Estado, correspondiente al 2do. Trimestre del ejercicio 2015.	14
ESCUELA NORMAL DE AGUASCALIENTES: Informes de Avance de Gestión Financiera del Gobierno del Estado, correspondiente al 2do. Trimestre del ejercicio 2015.	17
INSTITUTO DE ASESORÍA Y DEFENSORÍA PÚBLICA: Informes de Avance de Gestión Financiera del Gobierno del Estado, correspondiente al 2do. Trimestre del ejercicio 2015.	20
INSTITUTO AGUASCALIENTENSE DE LAS MUJERES: Informes de Avance de Gestión Financiera del Gobierno del Estado, correspondiente al 2do. Trimestre del ejercicio 2015.	23
INSTITUTO CULTURAL DE AGUASCALIENTES: Informes de Avance de Gestión Financiera del Gobierno del Estado, correspondiente al 2do. Trimestre del ejercicio 2015.	26
INSTITUTO DEL DEPORTE: Informes de Avance de Gestión Financiera del Gobierno del Estado, correspondiente al 2do. Trimestre del ejercicio 2015.	29
INSTITUTO PARA EL DESARROLLO DE LA SOCIEDAD DEL CONOCIMIENTO: Informes de Avance de Gestión Financiera del Gobierno del Estado, correspondiente al 2do. Trimestre del ejercicio 2015.	32
INSTITUTO DE CAPACITACIÓN PARA EL TRABAJO: Informes de Avance de Gestión Financiera del Gobierno del Estado, correspondiente al 2do. Trimestre del ejercicio 2015.	35
INSTITUTO DE EDUCACIÓN DE AGUASCALIENTES: Informes de Avance de Gestión Financiera del Gobierno del Estado, correspondiente al 2do. Trimestre del ejercicio 2015.	38
INSTITUTO ESTATAL DE SEGURIDAD PÚBLICA: Informes de Avance de Gestión Financiera del Gobierno del Estado, correspondiente al 2do. Trimestre del ejercicio 2015.	41
INSTITUTO DEL AGUA DEL ESTADO: Informes de Avance de Gestión Financiera del Gobierno del Estado, correspondiente al 2do. Trimestre del ejercicio 2015.	44
INSTITUTO PARA LA EDUCACIÓN DE LAS PERSONAS JÓVENES Y ADULTAS: Informes de Avance de Gestión Financiera del Gobierno del Estado, correspondiente al 2do. Trimestre del ejercicio 2015.	47
INSTITUTO DE SERVICIOS DE SALUD: Informes de Avance de Gestión Financiera del Gobierno del Estado, correspondiente al 2do. Trimestre del ejercicio 2015.	50
INSTITUTO DE SEGURIDAD Y SERVICIOS SOCIALES PARA LOS SERVIDORES PÚBLICOS: Informes de Avance de Gestión Financiera del Gobierno del Estado, correspondiente al 2do. Trimestre del ejercicio 2015.	53
INSTITUTO DE VIVIENDA SOCIAL Y ORDENAMIENTO DE LA PROPIEDAD: Informes de Avance de Gestión Financiera del Gobierno del Estado, correspondiente al 2do. Trimestre del ejercicio 2015.	56
OPERADORA DE FIDEICOMISOS DEL ESTADO DE AGUASCALIENTES, S. A. DE C.V.: Informes de Avance de Gestión Financiera del Gobierno del Estado, correspondiente al 2do. Trimestre del ejercicio 2015.	59
PATRONATO DE LA FERIA NACIONAL DE SAN MARCOS: Informes de Avance de Gestión Financiera del Gobierno del Estado, correspondiente al 2do. Trimestre del ejercicio 2015.	62
PROCURADURÍA ESTATAL DE PROTECCIÓN AL AMBIENTE: Informes de Avance de Gestión Financiera del Gobierno del Estado, correspondiente al 2do. Trimestre del ejercicio 2015.	65
RADIO Y TELEVISIÓN DE AGUASCALIENTES: Informes de Avance de Gestión Financiera del Gobierno del Estado, correspondiente al 2do. Trimestre del ejercicio 2015.	68

UNIVERSIDAD AUTÓNOMA DE AGUASCALIENTES: Informes de Avance de Gestión Financiera del Gobierno del Estado, correspondiente al 2do. Trimestre del ejercicio 2015.	71
UNIVERSIDAD POLITÉCNICA DE AGUASCALIENTES: Informes de Avance de Gestión Financiera del Gobierno del Estado, correspondiente al 2do. Trimestre del ejercicio 2015.	74
UNIVERSIDAD TECNOLÓGICA DEL NORTE DE AGUASCALIENTES: Informes de Avance de Gestión Financiera del Gobierno del Estado, correspondiente al 2do. Trimestre del ejercicio 2015.	77
UNIVERSIDAD TECNOLÓGICA EL RETOÑO: Informes de Avance de Gestión Financiera del Gobierno del Estado, correspondiente al 2do. Trimestre del ejercicio 2015.	80
FIDEICOMISO AYUDA A PERSONAS CON DISCAPACIDAD: Informes de Avance de Gestión Financiera del Gobierno del Estado, correspondiente al 2do. Trimestre del ejercicio 2015.	83
FIDEICOMISO AYUDA A UNA PERSONA SENECTA: Informes de Avance de Gestión Financiera del Gobierno del Estado, correspondiente al 2do. Trimestre del ejercicio 2015.	86
FIDEICOMISO AYUDA A UN NIÑO: Informes de Avance de Gestión Financiera del Gobierno del Estado, correspondiente al 2do. Trimestre del ejercicio 2015.	89
COMPLEJO TRES CENTURIAS: Informes de Avance de Gestión Financiera del Gobierno del Estado, correspondiente al 2do. Trimestre del ejercicio 2015.	92
FIDEICOMISO DE ADMINISTRACIÓN E INVERSIÓN PARA LA OPERACIÓN DE LA ISLA SAN MARCOS: Informes de Avance de Gestión Financiera del Gobierno del Estado, correspondiente al 2do. Trimestre del ejercicio 2015.	95
FIDEICOMISO DE ADMINISTRACIÓN E INVERSIÓN PARA LA OPERACIÓN DEL FONDO METROPOLITANO: Informes de Avance de Gestión Financiera del Gobierno del Estado, correspondiente al 2do. Trimestre del ejercicio 2015.	98
FIDEICOMISO DE INVERSIÓN Y ADMINISTRACIÓN PARA EL DESARROLLO ECONÓMICO: Informes de Avance de Gestión Financiera del Gobierno del Estado, correspondiente al 2do. Trimestre del ejercicio 2015.	100
FIDEICOMISO DE INVERSIÓN Y ADMINISTRACIÓN PARA LA PROMOCIÓN TURÍSTICA: Informes de Avance de Gestión Financiera del Gobierno del Estado, correspondiente al 2do. Trimestre del ejercicio 2015.	103
FIDEICOMISO DESARROLLOS INDUSTRIALES: Informes de Avance de Gestión Financiera del Gobierno del Estado, correspondiente al 2do. Trimestre del ejercicio 2015.	106
FONDO AGUASCALIENTES: Informes de Avance de Gestión Financiera del Gobierno del Estado, correspondiente al 2do. Trimestre del ejercicio 2015.	109
FONDO ASUNCIÓN: Informes de Avance de Gestión Financiera del Gobierno del Estado, correspondiente al 2do. Trimestre del ejercicio 2015.	112
FIDEICOMISO FONDO DE FOMENTO AGROPECUARIO: Informes de Avance de Gestión Financiera del Gobierno del Estado, correspondiente al 2do. Trimestre del ejercicio 2015.	115
FONDO DE FORTALECIMIENTO PARA EL PROGRESO DE AGUASCALIENTES: Informes de Avance de Gestión Financiera del Gobierno del Estado, correspondiente al 2do. Trimestre del ejercicio 2015.	118

CONDICIONES:

“Para su observancia, las leyes y decretos deberán publicarse en el Periódico Oficial del Estado y entrarán en vigor al día siguiente de su publicación.- Cuando en la Ley o decreto se fije la fecha en que debe empezar a regir, su publicación se hará por lo menos tres días antes de aquélla”. (Artículo 35 Constitución Local).

Este Periódico se publica todos los Lunes.- Precio por suscripción anual \$ 700.00; número suelto \$ 35.00; atrasado \$ 41.00.- Publicaciones de avisos o edictos de requerimientos, notificaciones de embargo de las Oficinas Rentísticas del Estado y Municipios, edictos de remate y publicaciones judiciales de esta índole, por cada palabra \$ 2.00.- En los avisos, cada cifra se tomará como una palabra.- Suplementos Extraordinarios, por plana \$ 583.00.- Publicaciones de balances y estados financieros \$ 818.00 plana.- Las suscripciones y pagos se harán por adelantado en la Secretaría de Finanzas.

Impreso en los Talleres Gráficos del Estado de Aguascalientes.