



PERIODICO OFICIAL DEL ESTADO DE AGUASCALIENTES

MEDIO DE DIFUSION DEL GOBIERNO CONSTITUCIONAL DEL ESTADO

Registro Postal PP-Ags.-001-0125.- Autorizado por SEPOMEX}

**EDICIÓN VESPERTINA
(Cuarta Sección)**

TOMO LXXIX

Aguascalientes, Ags., 23 de Mayo de 2016

Núm. 21

CONTENIDO:

GOBIERNO DEL ESTADO
PODER EJECUTIVO

SECRETARÍA DE FINANZAS

Cuenta Pública 2015, Entidad Federativa Aguascalientes. Tomo IV Poder Legislativo.

ÍNDICE
Página 64

RESPONSABLE: Lic. Alejandro Bernal Rubalcava, en suplencia del Secretario General de Gobierno por ministerio de Ley.

GOBIERNO DEL ESTADO

SECRETARÍA DE FINANZAS CUENTA PÚBLICA ENTIDAD FEDERATIVA DE AGUASCALIENTES 2015

TOMO IV

Cuenta Pública 2015
Estado de Actividades
Del 1 de enero al 31 de diciembre de 2015 y 2014
(Pesos)

CONSOLIDACIÓN PODER LEGISLATIVO

Ente Público:	Concepto	2015	2014	Concepto	2015	2015
	INGRESOS Y OTROS BENEFICIOS			GASTOS Y OTRAS PÉRDIDAS		
	Ingresos de la Gestión	0	0	Gastos de Funcionamiento	129,982,859	129,177,932
	Impuestos	0	0	Servicios Personales	106,154,177	100,387,094
	Cuotas y Aportaciones de Seguridad Social	0	0	Materiales y Suministros	3,981,723	6,023,048
	Contribuciones de Mejoras	0	0	Servicios Generales	19,856,959	22,767,190
	Derechos	0	0			
	Productos de Tipo Corriente	0	0	Transferencia, Asignaciones, Subsidios y Otras Ayudas	85,578,027	70,682,846
	Aprovechamientos de Tipo Corriente	0	0	Transferencias Internas y Asignaciones al Sector Público	85,578,027	0
	Ingresos por Venta de Bienes y Servicios	0	0	Transferencias al Resto del Sector Público	0	0
	Ingresos no Comprendidos en las Fracciones de la Ley de Ingresos	0	0	Subsidios y Subvenciones	0	0
	Causados en Ejercicios Fiscales Anteriores Pendientes de Liquidación o Pago	0	0			
				Ayudas Sociales	0	65,619,120
				Pensiones y Jubilaciones	0	0
	Participaciones, Aportaciones, Transferencias, Asignaciones, Subsidios y Otras Ayudas	214,779,259	201,485,449			
	Participaciones y Aportaciones	0	0	Transferencias a Fideicomisos, Mandatos y Contratos Análogos	0	0
	Transferencia, Asignaciones, Subsidios y Otras ayudas	214,779,259	201,485,449	Transferencias a la Seguridad Social	0	5,063,726
				Donativos	0	0
	Otros Ingresos y Beneficios	243,494	3,861,367	Transferencias al Exterior	0	0
	Ingresos Financieros	243,494	130,750	Participaciones y Aportaciones	0	0
	Incremento por Variación de Inventarios	0	0	Participaciones	0	0
	Disminución del Exceso de Estimaciones por Pérdida o Deterioro u Obsolescencia	0	0			
	Disminución del Exceso de Provisiones	0	0	Aportaciones	0	0
	Otros Ingresos y Beneficios Varios	0	3,830,617	Convenios	0	0
	Total de Ingresos y Otros Beneficios	215,022,753	205,446,816	Intereses, Comisiones y Otros Gastos de la Deuda Pública	0	0
				Intereses de la Deuda Pública	0	0
				Comisiones de la Deuda Pública	0	0
				Gastos de la Deuda Pública	0	0
				Costo por Coberturas	0	0
				Apoyos Financieros	0	0
				Otros Gastos y Pérdidas Extraordinarias	2,435,888	11,535
				Estimaciones, Depreciaciones, Deterioros, Obsolescencia y Amortizaciones	2,377,924	0
				Provisiones	0	0
				Disminución de Inventarios	0	0
				Aumento por Insuficiencia de Estimaciones por Pérdida o Deterioro y Obsolescencia	0	0
				Aumento por Insuficiencia de Provisiones	0	0
				Otros Gastos	57,964	11,535
				Inversión Pública	0	0
				Inversión Pública no Capitalizable	0	0
				Total de Gastos y Otras Pérdidas	218,006,773	199,872,313
				Resultados del Ejercicio (Ahorro/Desahorro)	-2,984,021	5,574,503

Cuenta Pública 2015
Estado de Situación Financiera
Al 31 de diciembre de 2015 y 2014
(pesos)

CONSOLIDACIÓN PODER LEGISLATIVO

Ente Público:

CONCEPTO	Año		CONCEPTO	Año	
	2015	2014		2015	2014
ACTIVO			PASIVO		
Activo Circulante			Pasivo Circulante		
Efectivo y Equivalentes	1,092,456	2,992,113	Cuentas por Pagar a Corto Plazo	3,425,656	4,583,532
Derechos a Recibir Efectivo o Equivalentes	317,248	29,316	Documentos por Pagar a Corto Plazo	0	0
Derechos a Recibir Bienes o Servicios	0	0	Porción a Corto Plazo de la Deuda Pública a Largo Plazo	0	0
Inventarios	0	0	Títulos y Valores a Corto Plazo	50,451	50,451
Almacenes	0	0	Pasivos Diferidos a Corto Plazo	0	0
Estimación por Pérdida o Deterioro de Activos Circulantes	0	0	Fondos y Bienes de Terceros en Garantía y/o Administración a Corto Plazo	0	0
Otros Activos Circulantes	3,824	0	Provisiones a Corto Plazo	0	0
Total de Activos Circulantes	1,413,528	3,021,429	Otros Pasivos a Corto Plazo	65,742	0
			Total de Pasivos Circulantes	3,541,849	4,633,983
Activo No Circulante			Pasivo No Circulante		
Inversiones Financieras a Largo Plazo	0	0	Cuentas por Pagar a Largo Plazo	0	0
Derechos a Recibir Efectivo o Equivalentes a Largo Plazo	0	0	Documentos por Pagar a Largo Plazo	0	0
Bienes Inmuebles, Infraestructura y Construcciones en Proceso	4,541,523	0	Deuda Pública a Largo Plazo	0	0
Bienes Muebles	33,484,743	39,307,720	Pasivos Diferidos a Largo Plazo	0	0
Activos Intangibles	2,682,683	205,458	Fondos y Bienes de Terceros en Garantía y/o en Administración a Largo Plazo	0	0
Depreciación, Deterioro y Amortización Acumulada de Bienes	-2,385,081	-7,157	Provisiones a Largo Plazo	0	0
Activos Diferidos	502,305	455,655	Total de Pasivos No Circulantes	0	0
Estimación por Pérdida o Deterioro de Activos no Circulantes	0	0	Total del Pasivo	3,541,849	4,633,983
Otros Activos no Circulantes	17,000	0	HACIENDA PÚBLICA/ PATRIMONIO		
Total de Activos No Circulantes	38,843,773	39,861,676	Hacienda Pública/Patrimonio Contribuido	8,928	8,928
Total del Activo	40,257,301	42,883,105	Aportaciones	8,928	8,928
			Donaciones de Capital	0	0
			Actualización de la Hacienda Pública / Patrimonio	0	0
			Hacienda Pública/Patrimonio Generado	36,706,524	38,340,194
			Resultados del Ejercicio (Ahorro / Desahorro)	-2,984,020	5,574,503
			Resultados de Ejercicios Anteriores	40,023,051	33,068,198
			Revalúos	0	0
			Reservas	0	0
			Rectificaciones de Resultados de Ejercicios Anteriores	-332,507	-332,507
			Exceso o Insuficiencia en la Actualización de la Hacienda Pública/Patrimonio	0	0
			Resultado por Posición Monetaria	0	0
			Resultado por Tenencia de Activos no Monetarios	0	0
			Total Hacienda Pública/ Patrimonio	36,715,462	38,349,122
			Total del Pasivo y Hacienda Pública / Patrimonio	40,257,301	42,983,105

Cuenta Pública 2015
Estado de Cambios en la Situación Financiera
Del 1 de enero al 31 de diciembre de 2015 y 2014
(Pesos)

CONSOLIDACIÓN PODER LEGISLATIVO

Ente Público:

Concepto	Origen	Aplicación	Concepto	Origen	Aplicación
ACTIVO	10,100,568	7,374,754	PASIVO	65,742	1,157,876
Activo Circulante	1,899,657	291,756	Pasivo Circulante	65,742	1,157,876
Efectivo y Equivalentes	1,899,657	0	Cuentas por Pagar a Corto Plazo	0	1,157,876
Derechos a Recibir Efectivo o Equivalentes	0	287,932	Documentos por Pagar a Corto Plazo	0	0
Derechos a Recibir Bienes o Servicios	0	0	Porción a Corto Plazo de la Deuda Pública a Largo Plazo	0	0
Inventarios	0	0	Títulos y Valores a Corto Plazo	0	0
Almacenes	0	0	Pasivos Diferidos a Corto Plazo	0	0
Estimación por Pérdida o Deterioro de Activos Circulantes	0	0	Fondos y Bienes de Terceros en Garantía y/o Administración a Corto Plazo	0	0
Otros Activos Circulantes	0	3,824	Provisiones a Corto Plazo	0	0
Activo No Circulante	8,200,901	7,082,998	Otros Pasivos a Corto Plazo	65,742	0
Inversiones Financieras a Largo Plazo	0	0	Pasivo No Circulante	0	0
Derechos a Recibir Efectivo o Equivalentes a Largo Plazo	0	0	Cuentas por Pagar a Largo Plazo	0	0
Bienes Inmuebles, Infraestructura y Construcciones en Proceso	5,822,977	4,541,523	Documentos por Pagar a Largo Plazo	0	0
Bienes Muebles	0	0	Deuda Pública a Largo Plazo	0	0
Activos Intangibles	0	2,477,225	Pasivos Diferidos a Largo Plazo	0	0
Depreciación, Deterioro y Amortización Acumulada de Bienes	2,377,924	0	Fondos y Bienes de Terceros en Garantía y/o Administración a Largo Plazo	0	0
Activos Diferidos	0	47,250	Provisiones a Largo Plazo	0	0
Estimación por Pérdida o Deterioro de Activos no Circulantes	0	0	HACIENDA PÚBLICA/ PATRIMONIO	6,924,853	8,558,523
Otros Activos no Circulantes	0	17,000	Hacienda Pública/Patrimonio Contribuido	0	0
			Aportaciones	0	0
			Donaciones de Capital	0	0
			Actualización de la Hacienda Pública / Patrimonio	0	0
			Hacienda Pública/Patrimonio Generado	6,924,853	8,558,523
			Resultados del Ejercicio (Ahorro / Desahorro)	0	8,558,523
			Resultados de Ejercicios Anteriores	6,924,853	0
			Revalúos	0	0
			Reservas	0	0
			Rectificaciones de Resultados de Ejercicios Anteriores	0	0
			Exceso o Insuficiencia en la Actualización de la Hacienda Pública/Patrimonio	0	0
			Resultado por Posición Monetaria	0	0
			Resultado por Tenencia de Activos no Monetarios	0	0

Cuenta Pública 2015
Estado de Variación en la Hacienda Pública
Del 1 de enero al 31 de diciembre de 2015
(pesos)

CONSOLIDACIÓN PODER LEGISLATIVO

Ente Público:

Concepto	Hacienda Pública/Patrimonio Contribuido	Hacienda Pública/Patrimonio Generado de Ejercicios Anteriores	Hacienda Pública/Patrimonio Generado del Ejercicio	Ajustes por Cambios de Valor	TOTAL
Rectificaciones de Resultados de Ejercicios Anteriores	0	0	-332,507	0	-332,507
Patrimonio Neto Inicial Ajustado del Ejercicio	8,928	0	0	0	8,928
Aportaciones	8,928	0	0	0	8,928
Donaciones de Capital	0	0	0	0	0
Actualización de la Hacienda Pública/Patrimonio	0	0	0	0	0
Variaciones de la Hacienda Pública/Patrimonio Neto del Ejercicio	0	33,098,198	5,574,503	0	38,672,701
Resultados del Ejercicio (Ahorro/Desahorro)	0	0	5,574,503	0	5,574,503
Resultados de Ejercicios Anteriores	0	33,098,198	0	0	33,098,198
Revalúos	0	0	0	0	0
Reservas	0	0	0	0	0
Hacienda Pública/Patrimonio Neto Final del Ejercicio 2013	8,928	33,098,198	5,241,996	0	38,349,122
Cambios en la Hacienda Pública/Patrimonio Neto del Ejercicio 2014	0	0	0	0	0
Aportaciones	0	0	0	0	0
Donaciones de Capital	0	0	0	0	0
Actualización de la Hacienda Pública/Patrimonio	0	0	0	0	0
Variaciones de la Hacienda Pública/Patrimonio Neto del Ejercicio	0	6,924,853	-8,558,523	0	-1,633,670
Resultados del Ejercicio (Ahorro/Desahorro)	0	0	-8,558,523	0	-8,558,523
Resultados de Ejercicios Anteriores	0	6,924,853	0	0	6,924,853
Revalúos	0	0	0	0	0
Reservas	0	0	0	0	0
Saldo Neto en la Hacienda Pública / Patrimonio 2014	8,928	40,023,051	-3,316,527	0	36,715,452

Cuenta Pública 2015
Estado de Flujos de Efectivo
Del 1 de enero al 31 de diciembre de 2015 y 2014
(Pesos)

CONSOLIDACIÓN PODER LEGISLATIVO

Ente Público:

Concepto	2015	2014	Concepto	2015	2014
Flujos de Efectivo de las Actividades de Gestión					
Origen			Origen		
Impuestos	216,139,592	205,510,770	Bienes Inmuebles, Infraestructura y Construcciones en Proceso	5,559,426	-1,464,176
Cuotas y Aportaciones de Seguridad Social	0	0	Bienes Muebles	0	0
Contribuciones de mejoras	0	0	Otros Orígenes de Inversión	5,559,426	-1,464,176
Derechos	0	0		0	0
Productos de Tipo Corriente	224,581	111,586	Aplicación		
Aprovechamientos de Tipo Corriente	0	0	Bienes Inmuebles, Infraestructura y Construcciones en Proceso	4,541,523	35,540,767
Ingresos por Venta de Bienes y Servicios	0	0	Bienes Muebles	4,541,523	0
Ingresos no Comprendidos en las Fracciones de la Ley de Ingresos Causados en Ejercicios Fiscales Anteriores Pendientes de Liquidación o Pago	0	0	Otras Aplicaciones de Inversión	0	35,536,767
Participaciones y Aportaciones	0	0		0	4,000
Transferencias, Asignaciones y Subsidios y Otras Ayudas	214,501,578	201,485,449	Flujos Netos de Efectivo por Actividades de Inversión	1,017,903	-37,004,943
Otros Orígenes de Operación	1,413,433	3,913,735			
	219,057,152	199,766,144	Flujo de Efectivo de las Actividades de Financiamiento		
Aplicación			Origen		
Servicios Personales	106,155,452	100,364,524	Endeudamiento Neto	0	31,193,906
Materiales y Suministros	3,981,723	5,952,277	Interno	0	0
Servicios Generales	19,654,067	22,766,498	Externo	0	0
Transferencias Internas y Asignaciones al Sector Público	85,578,027	0	Otros Orígenes de Financiamiento	0	31,193,906
Transferencias al resto del Sector Público	0	0			
Subsidios y Subvenciones	0	0	Aplicación		
Ayudas Sociales	0	65,619,120	Servicios de la Deuda	0	0
Pensiones y Jubilaciones	0	0	Interno	0	0
Transferencias a Fideicomisos, Mandatos y Contratos Análogos	0	0	Externo	0	0
Transferencias a la Seguridad Social	0	5,063,725	Otras Aplicaciones de Financiamiento	0	0
Donativos	0	0			
Transferencias al Exterior	0	0	Flujos netos de Efectivo por Actividades de Financiamiento	0	31,193,906
Participaciones	0	0			
Aportaciones	0	0	Incremento/Disminución Neta en el Efectivo y Equivalentes al Efectivo	-1,899,657	-66,411
Convenios	0	0			
Otras Aplicaciones de Operación	3,687,883	0			
	-2,917,560	5,744,626	Efectivo y Equivalente al Efectivo al Inicio del Ejercicio	2,992,113	3,086,524
Flujos Netos de Efectivo por Actividades de Operación			Efectivo y Equivalente al Efectivo al Final del Ejercicio	1,092,456	2,992,113

LXII LEGISLATURA
H. CONGRESO DEL ESTADO DE AGUASCALIENTES
INTRODUCCION

La Constitución Política del Estado de Aguascalientes establece en el Capítulo V Art. 14 la división de poderes del estado. El Poder Legislativo se deposita en una corporación que se denomina Congreso del Estado, integrado por representantes del pueblo denominados Diputados electos en su totalidad cada tres años, 18 Diputados electos según el principio de votación de mayoría relativa y 9 Diputados electos según el principio de representación proporcional.

El Art. 27 establece las facultades del mismo, entre otras, legislar para el Estado sobre las materias que no sean competencia exclusiva de la Federación, decretar las contribuciones necesarias para cubrir los gastos del Estado y de los Municipios; examinar, discutir y aprobar anualmente el Presupuesto de Egresos del Estado, autorizar al Ejecutivo y a los Ayuntamientos para contraer empréstitos, revisar Cuenta Pública; autorizar al Ejecutivo para ejercer actos de dominio.

Por su parte la Ley General de Contabilidad Gubernamental establece la obligación para los Poderes Ejecutivo, Legislativo y Judicial, así como los Órganos Autónomos y el Sector Paraestatal de las Entidades Federativas los Art. 47, 52 y 53 referien a los contenidos y estructura de la Cuenta Pública Anual.

Cuenta Pública 2015
Estado de Actividades
Del 1 de enero al 31 de diciembre de 2015 y 2014
(Pesos)

Ente Público: H. CONGRESO DEL ESTADO DE AGUASCALIENTES

Concepto	2015	2014	2015	2014
INGRESOS Y OTROS BENEFICIOS				
Ingresos de la Gestión	0	0	95,831,881	0
Impuestos	0	0	80,078,492	0
Cuotas y Aportaciones de Seguridad Social	0	0	3,071,259	0
Contribuciones de Mejoras	0	0	12,682,130	0
Derechos	0	0		
Productos de Tipo Corriente	0	0	85,578,027	0
Aprovechamientos de Tipo Corriente	0	0		
Ingresos por Venta de Bienes y Servicios	0	0	85,578,027	0
Ingresos no Comprendidos en las Fracciones de la Ley de Ingresos Causados en Ejercicios Fiscales Anteriores Pendientes de Liquidación o Pago	0	0	0	0
Participaciones, Aportaciones, Transferencias, Asignaciones, Subsidios y Otras Ayudas	181,045,000	0	0	0
Participaciones y Aportaciones				
Transferencia, Asignaciones, Subsidios y Otras ayudas	181,045,000	0	0	0
Otros Ingresos y Beneficios	224,581	0	0	0
Ingresos Financieros	224,581	0	0	0
Incremento por Variación de Inventarios	0	0	0	0
Disminución del Exceso de Estimaciones por Pérdida o Deterioro u Obsolescencia	0	0	0	0
Disminución del Exceso de Provisiones	0	0	0	0
Otros Ingresos y Beneficios Varios	0	0	0	0
GASTOS Y OTRAS PÉRDIDAS				
Gastos de Funcionamiento	0	0	95,831,881	0
Servicios Personales	0	0	80,078,492	0
Materiales y Suministros	0	0	3,071,259	0
Servicios Generales	0	0	12,682,130	0
Derechos	0	0		
Productos de Tipo Corriente	0	0	85,578,027	0
Aprovechamientos de Tipo Corriente	0	0		
Ingresos por Venta de Bienes y Servicios	0	0	85,578,027	0
Ingresos no Comprendidos en las Fracciones de la Ley de Ingresos Causados en Ejercicios Fiscales Anteriores Pendientes de Liquidación o Pago	0	0	0	0
Participaciones, Asignaciones, Subsidios y Otras Ayudas	0	0	0	0
Transferencias Internas y Asignaciones al Sector Público	0	0	85,578,027	0
Transferencias al Resto del Sector Público	0	0	0	0
Subsidios y Subvenciones	0	0	0	0
Ayudas Sociales	0	0	0	0
Pensiones y Jubilaciones	0	0	0	0
Transferencias a Fideicomisos, Mandatos y Contratos Análogos	0	0	0	0
Transferencias a la Seguridad Social	0	0	0	0
Donativos	0	0	0	0
Transferencias al Exterior	0	0	0	0
Participaciones y Aportaciones	0	0	0	0
Participaciones	0	0	0	0
Aportaciones	0	0	0	0
Convenios	0	0	0	0

Total de Ingresos y Otros Beneficios	181,269,581	0	Intereses, Comisiones y Otros Gastos de la Deuda Pública	0	0
			Intereses de la Deuda Pública	0	0
			Comisiones de la Deuda Pública	0	0
			Gastos de la Deuda Pública	0	0
			Costo por Coberturas	0	0
			Apoyos Financieros	0	0
			Otros Gastos y Pérdidas Extraordinarias	0	0
			Estimaciones, Depreciaciones, Deterioros, Obsolescencia y Amortizaciones	0	0
			Provisiones	0	0
			Disminución de Inventarios	0	0
			Aumento por Insuficiencia de Estimaciones por Pérdida o Deterioro y	0	0
			Obsolescencia	0	0
			Aumento por Insuficiencia de Provisiones	0	0
			Otros Gastos	0	0
			Inversión Pública	0	0
			Inversión Pública no Capitalizable	0	0
			Total de Gastos y Otras Pérdidas	181,409,908	0
			Resultados del Ejercicio (Ahorro/Desahorro)	-140,327	0

Bajo protesta de decir verdad declaramos que los Estados Financieros y sus Notas son razonablemente correctos y responsabilidad del emisor

CP FRANCISCO JAVIER AGREDANO DIAZ
DIRECTOR GENERAL DE SERVICIOS
ADMINISTRATIVOS Y FINANCIEROS

CP PATRICIA GUADALUPE PEREZ ROMO JEFA DE CONTROL
PRESUPUESTAL



H. CONGRESO DEL ESTADO DE AGUASCALIENTES
Cuenta Pública 2016
Estado de Situación Financiera
Al 31 de diciembre de 2015 y 2014
(Pesos)

H. CONGRESO DEL ESTADO DE AGUASCALIENTES

Ente Público:

CONCEPTO	Año 2015	Año 2014	CONCEPTO	Año 2015	Año 2014
ACTIVO			PASIVO		
Activo Circulante			Pasivo Circulante		
Efectivo y Equivalentes	289,792	0	Cuentas por Pagar a Corto Plazo	2,484,895	0
Derechos a Recibir Efectivo o Equivalentes	13,936	0	Documentos por Pagar a Corto Plazo	0	0
Derechos a Recibir Bienes o Servicios	0	0	Préstamos a Corto Plazo	0	0
Inventarios	0	0	Títulos Valores a Corto Plazo	0	0
Almacenes	0	0	Pasivos Diferidos a Corto Plazo	0	0
Estimación por Pérdida o Deterioro de Activos	3,824	0	Fondos y Bienes de Terceros en Garantía y/o Administración a Corto Plazo	0	0
Otros Activos Circulantes	0	0	Provisiones a Corto Plazo	65,742	0
Total de Activos Circulantes	307,552	0	Total de Pasivos Circulantes	2,550,637	0
Activo No Circulante			Pasivo No Circulante		
Inversiones Financieras a Largo Plazo	0	0	Cuentas por Pagar a Largo Plazo	0	0
Derechos a Recibir Efectivo o Equivalentes a Largo Plazo	0	0	Documentos por Pagar a Largo Plazo	0	0
Bienes Inmuebles, Infraestructura y Construcciones en	4,541,523	0	Deuda Pública a Largo Plazo	0	0
Bienes Muebles	29,364,005	0	Pasivos Diferidos a Largo Plazo	0	0
Activos Intangibles	2,449,806	0	Fondos y Bienes de Terceros en Garantía y/o en Administración a Largo Plazo	0	0
Depreciación, Deterioro y Amortización Acumulada de	0	0	Provisiones a Largo Plazo	0	0
Activos Diferidos a Largo Plazo	0	0	Total de Pasivos No Circulantes	0	0
Estimación por Pérdida o Deterioro de Activos no	0	0	Total del Pasivo	2,550,637	0
Otros Activos no Circulantes	17,000	0	HACIENDA PÚBLICA/PATRIMONIO		
Total de Activos No Circulantes	36,372,334	0	Hacienda Pública/Patrimonio Contribuido		
Total del Activo	36,679,886	0	Aportaciones	0	0
			Donaciones de Capital	0	0
			Actualización de la Hacienda Pública / Patrimonio	0	0
			Hacienda Pública/Patrimonio Generado	34,129,249	0
			Resultados del Ejercicio (Ahorro / Desahorro)	-140,327	0
			Resultados de Ejercicios Anteriores	34,269,576	0
			Revalúos	0	0
			Reservas	0	0
			Rectificaciones de Resultados de Ejercicios Anteriores	0	0
			Exceso o Insuficiencia en la Actualización de la Hacienda	0	0
			Resultado por Posición Monetaria	0	0
			Resultado por Tenencia de Activos no Monetarios	0	0
			Total Hacienda Pública/ Patrimonio	34,129,249	0
			Total del Pasivo y Hacienda Pública / Patrimonio	36,679,886	0

Bajo protesta de decir verdad declaramos que los Estados Financieros y sus Notas son razonablemente correctos y responsabilidad del emisor.

CP FRANCISCO JAVIER AGREDANO DIAZ
DIRECTOR GENERAL DE SERVICIOS
ADMINISTRATIVOS Y FINANCIEROS
Nombre de quien autoriza
Cargo de quien autoriza

CP PATRICIA GUADALUPE PEREZ ROMO
JEFE DE CONTROL PRESUPUESTAL
Nombre de quien autoriza
Cargo de quien autoriza

Cuenta Pública 2015
Estado de Cambios en la Situación Financiera
Al 31 de diciembre de 2015 y 2014
(Pesos)

H. CONGRESO DEL ESTADO DE AGUASCALIENTES

Ente Público:

Concepto	Origen	Aplicación	Concepto	Origen	Aplicación
ACTIVO	3,848,242	835,567	PASIVO	0	1,137,575
Activo Circulante	3,848,242	0	Pasivo Circulante	0	1,137,575
Efectivo y Equivalentes	786,880	0	Cuentas por Pagar a Corto Plazo	0	1,137,575
Derechos a Recibir Efectivo o Equivalentes	3,061,362	0	Documentos por Pagar a Corto Plazo	0	0
Derechos a Recibir Bienes o Servicios	0	0	Porción a Corto Plazo de la Deuda Pública a	0	0
Inventarios	0	0	Títulos y Valores a Corto Plazo	0	0
Almacenes	0	0	Pasivos Diferidos a Corto Plazo	0	0
Estimación por Pérdida o Deterioro de Activos Circulantes	0	0	Fondos y Bienes de Terceros en Garantía y/o	0	0
Otros Activos Circulantes	0	0	Administración a Corto Plazo	0	0
Activo No Circulante	0	835,567	Provisiones a Corto Plazo	0	0
Inversiones Financieras a Largo Plazo	0	0	Otros Pasivos a Corto Plazo	0	0
Derechos a Recibir Efectivo o Equivalentes a	0	0	Pasivo No Circulante	0	0
Bienes Inmuebles, Infraestructura y	0	0	Cuentas por Pagar a Largo Plazo	0	0
Bienes Muebles	0	298,716	Documentos por Pagar a Largo Plazo	0	0
Activos Intangibles	0	489,851	Deuda Pública a Largo Plazo	0	0
Activos diferidos, deterioro y Amortización	0	30,000	Pasivos Diferidos a Largo Plazo	0	0
Activos Diferidos Bienes	0	0	Fondos y Bienes de Terceros en Garantía y/o en	0	0
Activos Diferidos Pérdida o Deterioro de Activos no Circulantes	0	0	Administración a Largo Plazo	0	0
Otros Activos no Circulantes	0	0	Provisiones a Largo Plazo	0	0
			HACIENDA PÚBLICA/ PATRIMONIO	0	1,875,674
			Hacienda Pública/Patrimonio Contribuido	0	0
			Aportaciones	0	0
			Disposiciones de Capital	0	0
			Actualización de la Hacienda Pública /	0	0
			Hacienda Pública/Patrimonio Generado	0	1,875,674
			Resultados del Ejercicio (Ahorro / Desahorro)	0	140,727
			Resultados de Ejercicios Anteriores	0	1,734,947
			Revaluos	0	0
			Reservas	0	0
			Rectificaciones de Resultados de Ejercicios	0	0
			Exceso o Insuficiencia en la Actualización de la Hacienda Pública/Patrimonio	0	0
			Resultado por Posición Monetaria	0	0
			Resultado por Tenencia de Activos no Monetarios	0	0

Bajo protesta de decir verdad declaramos que los Estados Financieros y sus Notas son razonablemente correctos y responsabilidad del emisor

CP FRANCISCO JAVIER AGREDIANO DIAZ DIRECTOR
GENERAL DE SERVICIOS ADMINISTRATIVOS Y
FINANCIEROS
Nombre de quien autoriza
Cargo de quien autoriza

CP PATRICIAS PEREZ ROMO
JEFE DE CONTROL PRESUPUESTAL
Nombre de quien elabora
Cargo de quien elabora

Cuenta Pública 2015
Estado Analítico del Activo
Del 1 de enero al 31 de diciembre de 2015
(Pesos)

Ente Público: H. CONGRESO DEL ESTADO DE AGUASCALIENTES

Concepto	Saldo Inicial 1	Cargos del Periodo 2	Abonos del Periodo 3	Saldo Final 4=(1+2-3)	Variación del Periodo (4-1)
ACTIVO	39,692,736	355,396,495	358,413,171	36,676,060	-3,016,676
Activo Circulante	4,151,970	354,564,928	358,413,171	303,727	-3,848,243
Efectivo y Equivalentes	1,076,672	331,758,472	332,545,354	289,790	-786,882
Derechos a Recibir Efectivo o Equivalentes	3,075,298	22,806,456	25,867,817	13,937	-3,061,361
Derechos a Recibir Bienes o Servicios	0	0	0	0	0
Inventarios	0	0	0	0	0
Almacenes	0	0	0	0	0
Estimación por Pérdida o Deterioro de Activos Circulantes	0	0	0	0	0
Otros Activos Circulantes	0	0	0	0	0
Activo No Circulante	35,540,766	831,567	0	36,372,333	831,567
Inversiones Financieras a Largo Plazo	0	0	0	0	0
Derechos a Recibir Efectivo o Equivalentes a Largo Plazo	0	0	0	0	0
Bienes Inmuebles, Infraestructura y Construcciones en Proceso	4,051,671	489,850	0	4,541,521	489,850
Bienes Muebles	29,065,289	298,717	0	29,364,006	298,717
Activos Intangibles	2,419,806	30,000	0	2,449,806	30,000
Depreciación, Deterioro y Amortización Acumulada de Bienes	0	0	0	0	0
Activos Diferidos	0	0	0	0	0
Estimación por Pérdida o Deterioro de Activos no Circulantes	0	0	0	0	0
Otros Activos no Circulantes	4,000	13,000	0	17,000	13,000

Bajo protesta de decir verdad declaramos que los Estados Financieros y sus Notas son razonablemente correctos y responsabilidad del emisor

DIRECTOR GENERAL DE SERVICIOS ADMINISTRATIVOS Y FINANCIEROS
CP FRANCISCO JAVIER AGREDANO DIAZ

JEFE DE CONTROL PRESUPUESTAL
CP PATRICIA GUADALUPE PEREZ ROMO

Estado Analítico de la Deuda y Otros Pasivos
Del 1 de enero al 31 de diciembre de 2015
(Pesos)

H. CONGRESO DEL ESTADO DE AGUASCALIENTES

Ente Público:

Denominación de las Deudas	Moneda de Contratación	Institución o País Acreedor	Saldo Inicial del Periodo	Saldo Final del Periodo
DEUDA PÚBLICA				
Deuda Interna	Corto Plazo		0	0
Instituciones de Crédito			0	0
Titulos y Valores			0	0
Arrendamientos Financieros			0	0
Deuda Externa			0	0
Organismos Financieros Internacionales			0	0
Deuda Bilateral			0	0
Titulos y Valores			0	0
Arrendamientos Financieros			0	0
Subtotal a Corto Plazo			0	0
Deuda Interna	Largo Plazo		0	0
Instituciones de Crédito			0	0
Titulos y Valores			0	0
Arrendamientos Financieros			0	0
Deuda Externa			0	0
Organismos Financieros Internacionales			0	0
Deuda Bilateral			0	0
Titulos y Valores			0	0
Arrendamientos Financieros			0	0
Subtotal a Largo Plazo			0	0
Otros Pasivos			3,688,212	2,484,895
Total Deuda y Otros Pasivos			3,688,212	2,484,895

Bajo protesta de decir verdad declaramos que los Estados Financieros y sus Notas son razonablemente correctos y responsabilidad del emisor

CP FRANCISCO JAVIER AGREDANO DIAZ
DIRECTOR GENERAL DE SERVICIOS
ADMINISTRATIVOS Y FINANCIEROS

Nombre de quien autoriza
Cargo de quien autoriza

CP PATRICIA GUADALUPE PEREZ ROMIO
JEFE DE CONTROL PRESUPUESTAL

Nombre de quien elabora
Cargo de quien elabora

Cuenta Pública 2015
Estado de Variación en la Hacienda Pública
Del 1 de enero al 31 de diciembre de 2015
(pesos)

H. CONGRESO DEL ESTADO DE AGUASCALIENTES

Ente Público:

Concepto	Hacienda Pública/Patrimonio Contribuido	Hacienda Pública/Patrimonio Generado de Ejercicios Anteriores	Hacienda Pública/Patrimonio Generado del Ejercicio	Ajustes por Cambios de Valor	TOTAL
Rectificaciones de Resultados de Ejercicios Anteriores	0	0	0	0	0
Patrimonio Neto Inicial Ajustado del Ejercicio	0	0	0	0	0
Aportaciones	0	0	0	0	0
Donaciones de Capital	0	0	0	0	0
Actualización de la Hacienda Pública/Patrimonio	0	0	0	0	0
Variaciones de la Hacienda Pública/Patrimonio Neto del Ejercicio	0	27,505,695	8,498,830	0	36,004,525
Resultados del Ejercicio (Ahorro/Desahorro)	0	0	8,498,830	0	8,498,830
Resultados de Ejercicios Anteriores	0	27,505,695	0	0	27,505,695
Revalúos	0	0	0	0	0
Reservas	0	0	0	0	0
Hacienda Pública/Patrimonio Neto Final del Ejercicio 2014	0	27,505,695	8,498,830	0	36,004,525
Cambios en la Hacienda Pública/Patrimonio Neto del Ejercicio 2015	0	0	0	0	0
Aportaciones	0	0	0	0	0
Donaciones de Capital	0	0	0	0	0
Actualización de la Hacienda Pública/Patrimonio	0	0	0	0	0
Variaciones de la Hacienda Pública/Patrimonio Neto del Ejercicio 2015	0	8,498,830	-8,639,157	-1,734,949	-1,875,276
Resultados del Ejercicio (Ahorro/Desahorro)	0	0	-140,327	0	-140,327
Resultados de Ejercicios Anteriores	0	8,498,830	-8,498,830	0	0
Revalúos	0	0	0	-1,734,949	-1,734,949
Reservas	0	0	0	0	0
Saldo Neto en la Hacienda Pública / Patrimonio 2015	0	36,004,525	-140,327	-1,734,949	34,129,249

Bajo protesta de decir verdad declaramos que los Estados Financieros y sus Notas son razonablemente correctos y responsabilidad del emisor

CP FRANCISCO JAVIER AGREDANO DIAZ
DIRECTOR GENERAL DE SERVICIOS ADMINISTRATIVOS
Y FINANCIEROS

CP PATRICIA GUADALUPE PEREZ ROMO
JEFE DE CONTROL PRESUPUESTAL

Cuenta Pública 2015
Estado de Flujos de Efectivo
Del 1 de enero al 31 de diciembre de 2015 y 2014
(Pesos)

H. CONGRESO DEL ESTADO DE AGUASCALIENTES

Ente Público:	Concepto	2015	2014	Concepto	2015	2014
	Flujos de Efectivo de las Actividades de Operación			Flujos de Efectivo de las Actividades de Inversión		
	Origen	182,679,673	174,113,203	Origen	6,172,761	0
	Impuestos	0	0	Bienes Inmuebles, Infraestructura y Construcciones en Proceso	0	0
	Cuotas y Aportaciones de Seguridad Social	0	0	Bienes Muebles	6,172,761	0
	Contribuciones de mejoras	0	0	Otros Orígenes de Inversión	0	0
	Derechos	0	0			
	Productos de Tipo Corriente	224,581	111,586	Aplicación	4,541,523	35,540,767
	Aprovechamientos de Tipo Corriente	0	0	Bienes Inmuebles, Infraestructura y Construcciones en Proceso	4,541,523	0
	Ingresos por Venta de Bienes y Servicios	0	0	Bienes Muebles	0	35,536,767
	Ingresos no Comprendidos en las Fracciones de la Ley de Ingresos Causados en Ejercicios Fiscales Anteriores Pendientes de Liquidación o Pago	0	0	Otras Aplicaciones de Inversión	0	4,000
	Participaciones y Aportaciones	0	0			
	Transferencias, Asignaciones y Subsidios y Otras ayudas	181,045,000	170,171,000	Flujos Netos de Efectivo por Actividades de Inversión	1,631,238	-35,540,767
	Otros Orígenes de Operación	1,410,092	3,830,617			
	Aplicación	185,097,791	165,689,670	Flujo de Efectivo de las Actividades de Financiamiento		
	Servicios Personales	80,078,492	74,649,375	Origen	0	31,193,906
	Materiales y Suministros	3,071,259	5,276,239	Endeudamiento Neto	0	0
	Servicios Generales	12,682,130	18,081,211	Interno	0	0
	Transferencias Internas y Asignaciones al Sector Público	85,578,027	0	Externo	0	0
	Transferencias al resto del Sector Público	0	0	Otros Orígenes de Financiamiento	0	31,193,906
	Subsidios y Subvenciones	0	0			
	Ayudas Sociales	0	65,619,120	Aplicación	0	0
	Pensiones y Jubilaciones	0	0	Servicios de la Deuda	0	0
	Transferencias a Fideicomisos, Mandatos y Contratos Análogos	0	0	Interno	0	0
	Transferencias a la Seguridad Social	0	5,063,725	Externo	0	0
	Donativos	0	0	Otras Aplicaciones de Financiamiento	0	0
	Transferencias al Exterior	0	0			
	Participaciones	0	0	Flujos netos de Efectivo por Actividades de Financiamiento	0	31,193,906
	Aportaciones	0	0	Incremento/Disminución Neta en el Efectivo y Equivalentes al Efectivo	-786,880	1,076,672
	Convenios	0	0			
	Otros Aplicaciones de Operación	3,987,893	0	Efectivo y Equivalentes al Efectivo al Inicio del Ejercicio	1,076,672	0
	Flujos Netos de Efectivo por Actividades de Operación	-2,418,118	5,423,533	Efectivo y Equivalentes al Efectivo al final del Ejercicio	289,792	1,076,672

Bajo protesta de decir verdad declaramos que los Estados Financieros y sus Notas son razonablemente correctos y responsabilidad del emisor

DIRECTOR GENERAL DE SERVICIOS ADMINISTRATIVOS Y FINANCIEROS

CP PATRICIA GUADALUPE PÉREZ ROMO

Nombre de quien autoriza
Cargo de quien autoriza

Nombre de quien elabora
Cargo de quien elabora

Informe de Pasivos Contingente
PARA EL H CONGRESO DEL ESTADO
NO APLICA

- Formato libre
- En caso de no aplicar se deberá asentar tal situación
- En todos los caso debe de venir firmado

NOTAS A LOS ESTADOS FINANCIEROS

a) NOTAS DE DESGLOSE

I) Notas al Estado de Situación Financiera

Activo

Efectivo y Equivalentes

1. Representa el efectivo con el que el H. Congreso del Estado cuenta al cierre del período que se informa, mismo que es utilizado para hacer frente a los gastos operativos, administrativos y de gestión.

Derechos a recibir Efectivo y Equivalentes y Bienes o Servicios a Recibir

2. Representa gastos a comprobar de erogaciones realizadas y que al cierre del ejercicio fiscal aún está pendiente su comprobación; asimismo, subsidio al empleo derivado del pago de salarios, conforme las disposiciones fiscales vigentes.

Bienes Muebles, Inmuebles e Intangibles

3. Las inversiones en activo no circulante se registran al monto histórico original y se consideran todos aquellos activos necesarios para la operación administrativa y de gestión necesarios. Al 31 de diciembre de 2015 los bienes muebles se estima que tiene vida útil estimada de aproximadamente dos años. No se tiene por política el registro de depreciación. El inmueble, por ser edificio histórico, representa el valor de las adaptaciones y mejoras que se han sufragado para el adecuado funcionamiento administrativo, operativo y de seguridad necesarios, ya que no se cuenta con algún valor que pueda ser determinado por peritos expertos en monumentos históricos y la poca información con que se cuenta para poder determinar su valor de manera razonable.
4. Los otros activos no circulantes están representados por depósitos en garantía derivados de los contratos del suministro de energía eléctrica y de arrendamiento de bien inmueble.

Pasivo

1. El pasivo representa retenciones de cuotas y aportaciones derivados del pago de sueldos y salarios y a cargo del H. Congreso del Estado; asimismo, por pasivos con proveedores de bienes y servicios; al 31 de diciembre de 2015, el adeudo con proveedores asciende a \$ 65,742.00; \$ 2,484,895.00 es por concepto de retenciones y aportaciones derivado el pago de sueldos y salarios.

II) Notas al Estado de Actividades

Ingresos de Gestión

1. Los ingresos que tiene el H. Congreso del Estado, son por transferencias de las participaciones que recibe de la Secretaría de Finanzas del Estado conforme el presupuesto de egresos del ejercicio fiscal vigente
2. La cuenta de otros ingresos representan los rendimientos generados en la cuenta de cheques que se tiene aperturada para el pago de los gastos necesarios en la operación del Poder Legislativo.

Gastos y Otras Pérdidas:

1. Durante el ejercicio fiscal que terminó el 31 de diciembre de 2015, se realizaron correcciones que afectaron los resultados de ejercicios anteriores en el rubro de Hacienda Pública por un monto neto de \$ 1,734,949.00.

III) Notas al Estado de Variación en la Hacienda Pública

1. Durante el ejercicio fiscal que terminó el 31 de diciembre de 2015, se realizaron correcciones que afectaron los resultados de ejercicios anteriores en el rubro de Hacienda Pública por un monto neto de \$ 1,734,949.00.

IV) Notas al Estado de Flujos de Efectivo

Efectivo y equivalentes

1. El análisis de los saldos inicial y final que figuran en la última parte del Estado de Flujo de Efectivo en la cuenta de efectivo y equivalentes es como sigue:

	2015	2014
Efectivo en Bancos – Tesorería	289,790	3,075,298
Efectivo en Bancos- Dependencias	X	X
Inversiones temporales (hasta 3 meses)	X	X
Fondos con afectación específica	X	X
Depósitos de fondos de terceros y otros	X	X
Total de Efectivo y Equivalentes	289,790	3,075,298

2. Al 31 de diciembre de 2015, se realizaron inversiones en adaptaciones y mejoras a edificio por la cantidad de \$ 489,851.00; en equipo electrónico \$274,146.00; licencias de software \$ 30,000.00; mobiliario y equipo de oficina \$ 24,570.00.

3. Durante el ejercicio fiscal que terminó el 31 de diciembre de 2015, se realizaron correcciones que afectaron los resultados de ejercicios anteriores en el rubro de Hacienda Pública por un monto neto de \$ 1,734,949.00.

	2015	2014
Ahorro/Desahorro antes de rubros Extraordinarios	X	X
<i>Movimientos de partidas (o rubros) que no afectan al efectivo.</i>		
Depreciación	X	X
Amortización	X	X
Incrementos en las provisiones	X	X
Incremento en inversiones producido por revaluación	(X)	(X)
Ganancia/pérdida en venta de propiedad, planta y equipo	(X)	(X)
Incremento en cuentas por cobrar	(X)	(X)
Partidas extraordinarias (resultado de ejercicios anteriores)	1,734,949	(X)

V) Conciliación entre los ingresos presupuestarios y contables, así como entre los egresos presupuestarios y los gastos contables

La conciliación se presentará atendiendo a lo dispuesto por la Acuerdo por el que se emite el formato de conciliación entre los ingresos presupuestarios y contables, así como entre los egresos presupuestarios y los gastos contables.

H. Congreso del Estado Conciliación entre los Ingresos Presupuestarios y Contables Correspondiente del 1 de enero al 31 de diciembre de 2015 (Cifras en pesos)		
1. Ingresos Presupuestarios		\$ 171,144,000
2. Más ingresos contables no presupuestarios		\$ 10,125,581
Incremento por variación de inventarios		
Disminución del exceso de estimaciones por pérdida o deterioro u obsolescencia		
Disminución del exceso de provisiones		
Otros ingresos y beneficios varios	\$ 9,901,000	
Otros ingresos contables no presupuestarios	\$ 224,581	
3. Menos ingresos presupuestarios no contables		\$ -
Productos de capital		
Aprovechamientos capital		
Ingresos derivados de financiamientos		
Otros Ingresos presupuestarios no contables		
4. Ingresos Contables (4 = 1 + 2 - 3)		\$ 181,269,581

H. Congreso del Estado		
Correspondiente del 1 de enero al 31 de diciembre de 2015		
(Cifras en pesos)		
1. Total de egresos (presupuestarios)		\$ 171,144,000
2. Menos egresos presupuestarios no contables		\$ 831,567
Mobiliario y equipo de administración		
Mobiliario y equipo educacional y recreativo	\$ 298,717	
Equipo e instrumental médico y de laboratorio		
Vehículos y equipo de transporte		
Equipo de defensa y seguridad		
Maquinaria, otros equipos y herramientas		
Activos biológicos		
Bienes inmuebles	\$ 489,850	
Activos intangibles	\$ 30,000	
Otra pública en bienes propios		
Acciones y participaciones de capital		
Compra de títulos y valores		
Inversiones en fideicomisos, mandatos y otros análogos		
Provisiones para contingencias y otras erogaciones especiales		
Amortización de la deuda pública		
Adeudos de ejercicios fiscales anteriores (ADEFAS)		
Otros Egresos Presupuestales No Contables	\$ 13,000	
3. Más Gasto Contables No Presupuestales		\$ 11,167,871
Estimaciones, depreciaciones, deterioros, obsolescencia y amortizaciones		
Provisiones		
Disminución de inventarios		
Aumento por insuficiencia de estimaciones por pérdida o deterioro u obsolescencia		
Aumento por insuficiencia de provisiones		
Otros Gastos		
Otros Gastos Contables No Presupuestales	\$ 11,167,871	
4. Total de Gasto Contable (4 = 1 - 2 + 3)		\$ 181,480,304

b) NOTAS DE MEMORIA (CUENTAS DE ORDEN)

No aplica.

c) NOTAS DE GESTIÓN ADMINISTRATIVA

1. Introducción

Los Estados Financieros de los entes públicos, proveen de información financiera a los principales usuarios de la misma, al Congreso y a los ciudadanos.

El objetivo del presente documento es la revelación del contexto y de los aspectos económicos-financieros más relevantes que influyeron en las decisiones del período, y que deberán ser considerados en la elaboración de los estados financieros para la mayor comprensión de los mismos y sus particularidades.

2. Autorización e Historia

Se informará sobre:

- a) Fecha de creación del ente.
- b) Principales cambios en su estructura

3. Organización y Objeto Social

- a) La Constitución Política del Estado de Aguascalientes establece en el Capítulo Quinto, en el Artículo 14, la división de poderes del estado. El poder Legislativo se deposita en una corporación que se denomina Congreso del Estado, integrado por representantes del pueblo y que se denominan Diputados electos en su totalidad cada tres años; 18 Diputados electos según el principio de votación de mayoría relativa y nueve Diputados electos según el principio de representación proporcional. El Artículo 27 establece las facultades del mismo, entre otras, legislar para el Estado sobre las materias que no sean competencia exclusiva de la Federación; decretar las contribuciones necesarias para cubrir los gastos del Estado y de los Municipios; examinar, discutir y aprobar anualmente el Presupuesto de Egresos del Estado autorizar al Ejecutivo y a los Ayuntamientos para contraer empréstitos; revisar la Cuenta Pública; autorizar al Ejecutivo para ejercer actos de dominio, etc.
- b) El ejercicio fiscal corresponde al período comprendido del 1 de enero al 31 de diciembre de cada año.
- c) El régimen fiscal es de persona moral no contribuyente del Impuesto sobre la Renta y está obligado a enterar los impuestos que retiene a sus trabajadores en calidad de patrón, así como las cuotas de seguridad social a que está obligado conforme las disposiciones fiscales vigentes y en el ámbito de sus obligaciones estatales y federales.

4. Bases de Preparación de los Estados Financieros

- a) Se ha observado la normatividad emitida por el CONAC y las disposiciones legales aplicables.
- b) La información financiera está realizada sobre la base de valor histórico original, por lo que no son considerados criterios de revaluación bajo ningún método.

5. Políticas de Contabilidad Significativas

Se informará sobre:

- a) La contabilidad está realizada sobre la base de valor histórico original por lo que no es utilizado método alguno para la actualización del valor de los activos, pasivos y Hacienda Pública y/o patrimonio.
- b) No se realizan operaciones en el extranjero.
- c) No se tiene inversión en acciones en el Sector Paraestatal.
- d) Beneficios a empleados: conforme la Ley del ISSSPEA.
- f) En caso de depuración y cancelación de saldos, se afecta el resultado de ejercicios anteriores para la debida corrección de las partidas que le dan origen.

6. Posición en Moneda Extranjera y Protección por Riesgo Cambiario

No se tienen operaciones en moneda extranjera.

7. Reporte Analítico del Activo

- a) El activo fijo se registra sobre la base de valor histórico original.
- b) No se registra la depreciación.
- c) La integración del padrón de activo fijo, se entrega en archivo por separado.

8. Proceso de Mejora

- a) Las políticas de manejo administrativas y de control interno son emitidas por el Comité de Administración, conforme las facultades que las diversas disposiciones legales le confieren.
- b) El Comité de Administración es quien presenta la información financiera del H. Congreso del Estado al Pleno Legislativo, ya sea por bancada o en sesión plenaria, exponiendo los detalles del avance presupuestario y demás información que considere necesario.

15. Eventos Posteriores al Cierre

A la fecha de presentación del informe financiero, no existen eventos que se conozcan y afecten de manera sustantiva la información financiera al 31 de diciembre de 2015.

16. Partes Relacionadas

No existen partes relacionadas que pudieran ejercer influencia significativa sobre la toma de decisiones financieras y operativas.

17. Responsabilidad Sobre la Presentación Razonable de la Información Contable

“Bajo protesta de decir verdad declaramos que los Estados Financieros y sus notas, son razonablemente correctos y son responsabilidad del emisor”.

CP Francisco Javier Agredano Diaz,
DIRECTOR GENERAL DE SERVICIOS
ADMINISTRATIVOS Y FINANCIEROS

CP Patricia Guadalupe Perez Romo,
JEFE DE CONTROL
PRESUPUESTAL

Nombre de quien autoriza

Cargo de quien autoriza

Nombre de quien elabora

Cargo de quien elabora

Cuenta Pública 2015 H. CONGRESO DEL ESTADO DE AGUASCALIENTES Estado Analítico de Ingresos Del 1 de enero al 31 de diciembre de 2015						
Rubro de Ingresos	Estimado	Ampliaciones y Reducciones	Ingreso Modificado	Devengado	Recaudado	Diferencia
	(1)	(2)	(3= 1 + 2)	(4)	(5)	(6= 5 - 1)
Impuestos						
Cuotas y Aportaciones de Seguridad Social						
Contribuciones de Mejoras						
Derechos						
Productos						
Corriente						
Capital						
Aprovechamientos						
Corriente						
Capital						
Ingresos por Ventas de Bienes y Servicios						
Participaciones y Aportaciones	171,144,000	9,901,000	181,045,000	181,045,000	181,045,000	9,901,000
Transferencias, Asignaciones, Subsidios y Otras Ayudas		224,500	224,500	224,500	224,500	224,500
Ingresos Derivados de Financiamientos						
Total	171,144,000	10,125,500	181,269,500	181,269,500	181,269,500	10,125,500
				Ingresos excedentes¹		
Estado Analítico de Ingresos Por Fuente de Financiamiento						
Ingresos del Gobierno	Estimado	Ampliaciones y Reducciones	Ingreso Modificado	Devengado	Recaudado	Diferencia
	(1)	(2)	(3= 1 + 2)	(4)	(5)	(6= 5 - 1)
Impuestos						
Contribuciones de Mejoras						
Derechos						
Productos						
Corriente						
Capital						
Aprovechamientos						
Corriente						
Capital						
Participaciones y Aportaciones						
Transferencias, Asignaciones, Subsidios y Otras Ayudas						
Ingresos de Organismos y Empresas						
Cuotas y Aportaciones de Seguridad Social						
Ingresos por Ventas de Bienes y Servicios						
Transferencias, Asignaciones, Subsidios y Otras Ayudas						
Ingresos derivados de financiamiento						
Ingresos Derivados de Financiamientos						
Total					Ingresos excedentes¹	

Cuenta Pública 2015
H. CONGRESO DEL ESTADO DE AGUASCALIENTES
Estado Analítico del Ejercicio del Presupuesto de Egresos
Clasificación Administrativa
Del 1 de enero al 31 de diciembre de 2015

Concepto	Egresos					Subejercicio
	Aprobado 1	Ampliaciones/ (Reducciones) 2	Modificado 3 = (1 + 2)	Devengado 4	Pagado 5	
Dependencia o Unidad Administrativa 1	171144000	10125581	181269581	181409908	181409908	-140327
Dependencia o Unidad Administrativa 2						
Dependencia o Unidad Administrativa 3						
Dependencia o Unidad Administrativa 4						
Dependencia o Unidad Administrativa 6						
Dependencia o Unidad Administrativa 7						
Dependencia o Unidad Administrativa 8						
Dependencia o Unidad Administrativa 9						
Total del Gasto	171144000	10125581	181269581	181409908	181409908	-140327

Cuenta Pública 2015
H. CONGRESO DEL ESTADO DE AGUASCALIENTES
Estado Analítico del Ejercicio del Presupuesto de Egresos
Clasificación por Objeto del Gasto (Capítulo y Concepto)
Del 1 de enero al 31 de diciembre de 2015

Concepto	Egresos					Subejercicio 6 = (3 - 4)
	1	2	3 = (1 + 2)	4	5	
	Aprobado	Ampliaciones/ (Reducciones)	Modificado	Devengado	Pagado	
Servicios Personales						
Remuneraciones al Personal de Carácter Permanente	78,031,000.00		78,031,000.00	72,061,000.00	72,061,000.00	5,970,000.00
Remuneraciones al Personal de Carácter Transitorio						
Remuneraciones Adicionales y Especiales	7,199,000.00		7,199,000.00	8,017,000.00	8,017,000.00	-818,000.00
Seguridad Social						
Otras Prestaciones Sociales y Económicas						
Previsiones						
Pago de Estímulos a Servidores Públicos						
Materiales y Suministros						
Materiales de Administración, Emisión de Documentos y Artículos Oficiales	1,617,000.00		1,617,000.00	1,381,000.00	1,381,000.00	236,000.00
Alimentos y Utensilios						
Materias Primas y Materiales de Producción y Comercialización						
Materiales y Artículos de Construcción y de Reparación						
Productos Químicos, Farmacéuticos y de Laboratorio						
Combustibles, Lubrificantes y Aditivos	1,130,000.00		1,130,000.00	1,463,000.00	1,463,000.00	-333,000.00
Vestuario, Blancos, Prendas de Protección y Artículos Deportivos	140,000.00		140,000.00	227,000.00	227,000.00	-87,000.00
Materiales y Suministros Para Seguridad						
Herramientas, Refacciones y Accesorios Menores						
Servicios Generales						
Servicios Básicos	12,737,000.00		12,737,000.00	12,500,000.00	12,500,000.00	237,000.00
Servicios de Arrendamiento	200,000.00		200,000.00	122,000.00	122,000.00	78,000.00
Servicios Profesionales, Científicos, Técnicos y Otros Servicios						
Servicios Financieros, Bancarios y Comerciales						
Servicios de Instalación, Reparación, Mantenimiento y Conservación						
Servicios de Comunicación Social y Publicidad.						
Servicios de Traslado y Viáticos	60,000.00		60,000.00	60,000.00	60,000.00	
Servicios Oficiales						
Otros Servicios Generales						

Cuenta Pública 2015
H. CONGRESO DEL ESTADO DE AGUASCALIENTES
Estado Analítico del Ejercicio del Presupuesto de Egresos
Clasificación Económica (por Tipo de Gasto)
Del 1 de enero al 31 de diciembre de 2015

Concepto	Egresos						Subejercicio
	Aprobado	Ampliaciones/ (Reducciones)	Modificado	Devengado	Pagado		
	1	2	3 = (1 + 2)	4	5	6 = (3 - 4)	
Gasto Corriente	171,144,000.00	10,125,581.00	181,269,581.00	181,409,908.00	181,409,908.00	-	140,327.00
Gasto de Capital							
Amortización de la Deuda y Disminución de Pasivos							
Total del Gasto	171,144,000.00	10,125,581.00	181,269,581.00	181,409,908.00	181,409,908.00	-	140,327.00

Cuenta Pública 2015 H. CONGRESO DEL ESTADO DE AGUASCALIENTES Estado Analítico del Ejercicio del Presupuesto de Egresos Clasificación Funcional (Finalidad y Función) Del 1 de enero al 31 de diciembre 2015						
Concepto	Egresos					Subejercicio 6 = (3 - 4)
	Aprobado 1	Ampliaciones/ (Reducciones) 2	Modificado 3 = (1 + 2)	Devengado 4	Pagado 5	
Gobierno Legislación Justicia Coordinación de la Política de Gobierno Relaciones Exteriores Asuntos Financieros y Hacendarios Seguridad Nacional Asuntos de Orden Público y de Seguridad Interior Otros Servicios Generales	171,144,000.00	10,125,581.00	181,269,581.00	181,409,908.00	181,409,908.00	- 140,327.00
Desarrollo Social Protección Ambiental Vivienda y Servicios a la Comunidad Salud Recreación, Cultura y Otras Manifestaciones Sociales Educación Protección Social Otros Asuntos Sociales						
Desarrollo Económico Asuntos Económicos, Comerciales y Laborales en General Agropecuaria, Silvicultura, Pesca y Caza Combustibles y Energía Minería, Manufacturas y Construcción Transporte Comunicaciones Turismo Ciencia, Tecnología e Innovación Otras Industrias y Otros Asuntos Económicos						
Otras no Clasificadas en Funciones Anteriores Transacciones de la Deuda Pública / Costo Financiero de la Deuda Transferencias, Participaciones y Aportaciones entre Diferentes Niveles y Ordenes de Gobierno Saneamiento del Sistema Financiero Adeudos de Ejercicios Fiscales Anteriores						
Total del Gasto	171,144,000.00	10,125,581.00	181,269,581.00	181,409,908.00	181,409,908.00	- 140,327.00

Cuenta Pública 2015
H. CONGRESO DEL ESTADO DE AGUASCALIENTES
Endeudamiento Neto
Del 1 de enero al 31 de diciembre 2015

Identificación de Crédito o Instrumento	Colocación A	Amortización B	Endeudamiento Neto C = A - B
Créditos Bancarios			
Total Créditos Bancarios			
Otros Instrumentos de Deuda			
Total Otros Instrumentos de Deuda			
TOTAL	0	0	0

Cuenta Pública 2015
H. CONGRESO DEL ESTADO DE AGUASCALIENTES
Intereses de la Deuda
Del 1 de enero al 31 de diciembre de 2015

Identificación de Crédito o Instrumento	Devengado	Pagado
Créditos Bancarios		
Total Créditos Bancarios		
Otros Instrumentos de Deuda		
Total Otros Instrumentos de Deuda		
TOTAL	0	0

NO APLICA

H. CONGRESO DEL ESTADO DE AGUASCALIENTES			
Indicadores de Postura Fiscal			
Del 1 de enero al 31 de diciembre de 2015			
Concepto	Estimado	Devengado	Pagado ³
I. Ingresos Presupuestarios (I=1+2)	181045000	181045000	181045000
1. Ingresos del Gobierno de la Entidad Federativa ¹	181045000	181045000	181045000
2. Ingresos del Sector Paraestatal ¹	0	0	0
II. Egresos Presupuestarios (II=3+4)	181409908	181409908	181409908
3. Egresos del Gobierno de la Entidad Federativa ²	181409908	181409908	181409908
4. Egresos del Sector Paraestatal ²			
III. Balance Presupuestario (Superávit o Déficit) (III = I - II)	-364908	-364908	-364908
Concepto	Estimado	Devengado	Pagado ³
III. Balance presupuestario (Superávit o Déficit)	-364908	-364908	-364908
IV. Intereses, Comisiones y Gastos de la Deuda			
V. Balance Primario (Superávit o Déficit) (V= III - IV)	-364908	-364908	-364908
Concepto	Estimado	Devengado	Pagado ³
A. Financiamiento	0	0	0
B. Amortización de la deuda			
C. Endeudamiento ó desendeudamiento (C = A - B)	0	0	0

Concepto	Egresos					Subejercicio
	1	2	3 = (1 + 2)	4	5	
	Aprobado	Ampliaciones/ (Reducciones)	Modificado	Devengado	Pagado	
Programas		2	3 = (1 + 2)	4	5	6 = (3 - 4)
Subsidios: Sector Social y Privado o Entidades Federativas y Municipios						
Sujetos a Reglas de Operación						
Otros Subsidios						
Desempeño de las Funciones						
Prestación de Servicios Públicos						
Provisión de Bienes Públicos						
Planeación, seguimiento y evaluación de políticas públicas						
Promoción y fomento						
Regulación y supervisión						
Funciones de las Fuerzas Armadas (Únicamente Gobierno Federal)						
Específicos						
Proyectos de Inversión						
Administrativos y de Apoyo						
Apoyo al proceso presupuestario y para mejorar la eficiencia institucional						
Apoyo a la función pública y al mejoramiento de la gestión						
Operaciones ajenas						
Compromisos						
Obligaciones de cumplimiento de resolución jurisdiccional						
Desastres Naturales						
Obligaciones						
Pensiones y jubilaciones						
Aportaciones a la seguridad social						
Aportaciones a fondos de estabilización						
Aportaciones a fondos de inversión y reestructura de pensiones						
Programas de Gasto Federalizado (Gobierno Federal)						
Gasto Federalizado						
Participaciones a entidades federativas y municipios						
Costo financiero, deuda o apoyos a deudores y ahorradores de la banca						
Adeudos de ejercicios fiscales anteriores						
Total del Gasto	0	0	0	0	0	0

Indicadores de Resultados
(Formato libre)

Se puede incluir las Matrices de Indicadores para resultados que se tengan, en la que se muestre el resultado obtenido en el Indicador AL 31 DE DICIEMBRE DE 2015 NO SE CUENTA CON INDICADORES DE RESULTADOS.

NO APLICA

NO APLICA

Programas y Proyectos de Inversión
(Formato libre)

NO APLICA

Relación de Bienes Muebles que Componen el Patrimonio
Cuenta Pública 2015
(Pesos)

H. CONGRESO DEL ESTADO DE AGUASCALIENTES

Ente Público:

Código	Descripción del Bien Inmueble	Valor en libros
	EQUIPO DE TRANSPORTE	17,937,447
	MOB Y EQUIPO DE OFICINA	2,118,213
	EQUIPO DE COMPUTO	930,297
	EQUIPO DE SONIDO	8,359,203
	EQUIPO DE MANTENIMIENTO	18,845
	INTANGIBLES Licencias	2,449,806
		31,813,811

Cuenta Pública 2015 H. CONGRESO DEL ESTADO Poder Legislativo		
Relación de cuentas bancarias productivas específicas		
Fondo, Programa o Convenio	Datos de la Cuenta Bancaria	
	Institución Bancaria	Número de Cuenta
CUENTA DE CHEQUES PRODUCTIVA	Banorte	182189654

Relación de esquemas bursátiles y de coberturas financieras
 Formato libre
 (Artículo 46, último párrafo LGCG)
 NO APLICA
 Información adicional que dispongan otras leyes
 NO APLICA

ÓRGANO SUPERIOR DE FISCALIZACIÓN DEL ESTADO DE AGUASCALIENTES

Introducción

Los Estados Financieros de los entes públicos, proveen de información financiero o los principales usuarios de lo mismo, al Congreso y o los ciudadanos. El objetivo del presente documento es la revelación de los rubros y cifras que forman parte de los Estados Financieros de este Órgano Superior de Fiscalización, y plasmar numéricamente las decisiones que se tomaron o lo largo del ejercicio 2014 con los recursos destinados para la fiscalización de los entes auditados.

Cuenta Pública 2015
Estado de Actividades
Del 1 de enero al 31 de diciembre de 2015 y 2014
(Pesos)

ORGANO SUPERIOR DE FISCALIZACION DEL ESTADO DE AGUASCALIENTES

Ente Público:	2015		2014		Concepto	2015	2014
INGRESOS Y OTROS BENEFICIOS							
Ingresos de la Gestión							
Impuestos	0	0	0	0			31,171,107
Cuotas y Aportaciones de Seguridad Social	0	0	0	0			25,737,719
Contribuciones de Mejoras	0	0	0	0			747,409
Derechos	0	0	0	0			4,685,979
Productos de Tipo Corriente	0	0	0	0			0
Aprovechamientos de Tipo Corriente	0	0	0	0			0
Ingresos por Venta de Bienes y Servicios	0	0	0	0			0
Ingresos no Comprendidos en las Fracciones de la Ley de Ingresos Causados en Ejercicios Fiscales Anteriores Pendientes de Liquidación o Pago	0	0	0	0			0
Participaciones, Aportaciones, Transferencias, Asignaciones, Subsidios y Otras Ayudas							
Participaciones y Aportaciones	33,734,259	31,314,449	31,314,449	31,314,449			0
Transferencia, Asignaciones, Subsidios y Otras ayudas	0	0	0	0			0
Otros Ingresos y Beneficios							
Incremento por Variación de Inventarios	18,913	19,164	19,164	19,164			0
Disminución del Exceso de Estimaciones por Pérdida o Deterioro u Obsolescencia	0	0	0	0			0
Disminución del Exceso de Provisiones	0	0	0	0			0
Otros Ingresos y Beneficios Varios	0	0	0	0			0
Total de Ingresos y Otros Beneficios	33,753,172	31,333,613	31,333,613	31,333,613			0
GASTOS Y OTRAS PÉRDIDAS							
Gastos de Funcionamiento							
Servicios Personales	34,160,978	34,160,978	34,160,978	34,160,978			0
Materiales y Suministros	26,075,685	26,075,685	26,075,685	26,075,685			0
Servicios Generales	910,464	910,464	910,464	910,464			0
Transferencia, Asignaciones, Subsidios y Otras Ayudas	7,174,829	7,174,829	7,174,829	7,174,829			0
Transferencias Internas y Asignaciones al Sector Público	0	0	0	0			0
Transferencias al Resto del Sector Público	0	0	0	0			0
Subsidios y Subvenciones	0	0	0	0			0
Ayudas Sociales	0	0	0	0			0
Pensiones y Jubilaciones	0	0	0	0			0
Transferencias a Fideicomisos, Mandatos y Contratos Análogos	0	0	0	0			0
Transferencias a la Seguridad Social	0	0	0	0			0
Donativos	0	0	0	0			0
Transferencias al Exterior	0	0	0	0			0
Participaciones y Aportaciones							
Participaciones	0	0	0	0			0
Aportaciones	0	0	0	0			0
Convenios	0	0	0	0			0
Intereses, Comisiones y Otros Gastos de la Deuda Pública							
Intereses de la Deuda Pública	0	0	0	0			0
Comisiones de la Deuda Pública	0	0	0	0			0
Gastos de la Deuda Pública	0	0	0	0			0
Costo por Coberturas	0	0	0	0			0
Apoyos Financieros	0	0	0	0			0
Otros Gastos y Pérdidas Extraordinarias							
Provisiones	2,435,888	2,435,888	2,435,888	2,435,888			0
Disminución de Inventarios	2,377,924	2,377,924	2,377,924	2,377,924			0
Aumento por Insuficiencia de Estimaciones por Pérdida o Deterioro y Obsolescencia	0	0	0	0			0
Aumento por Insuficiencia de Provisiones	0	0	0	0			0
Otros Gastos	57,964	57,964	57,964	57,964			11,535
Inversión Pública							
Inversión Pública no Capitalizable	0	0	0	0			0
Total de Gastos y Otras Pérdidas	36,596,865	36,596,865	36,596,865	36,596,865			31,182,642
Resultados del Ejercicio (Ahorro/Desahorro)	-2,843,694	-2,843,694	-2,843,694	-2,843,694			150,971

Bajo protesta de decir verdad declaramos que los Estados Financieros y sus Notas son razonablemente correctos y responsabilidad del emisor

LEC. ALEJANDRO CRUZ DEL BOSQUE
Director Administrativo

C.P. ARTURO SOLANO LOPEZ
Auditor Superior

Cuenta Pública 2015
Estado de Situación Financiera
Al 31 de diciembre de 2015 y 2014
(Pesos)

ORGANO SUPERIOR DE FISCALIZACIÓN DEL ESTADO DE AGUASCALIENTES

Ente Público:

CONCEPTO	Año		CONCEPTO	Año	
	2015	2014		2015	2014
ACTIVO			PASIVO		
Activo Circulante			Pasivo Circulante		
Efectivo y Equivalentes	802,664	1,915,441	Cuentas por Pagar a Corto Plazo	940,761	895,320
Derechos a Recibir Efectivo o Equivalentes	303,312	29,316	Documentos por Pagar a Corto Plazo	0	0
Derechos a Recibir Bienes o Servicios	0	0	Porción a Corto Plazo de la Deuda Pública a Largo Plazo	0	0
Inventarios	0	0	Títulos y Valores a Corto Plazo	0	0
Almacenes	0	0	Pasivos Diferidos a Corto Plazo	50,451	50,451
Estimación por Pérdida o Deterioro de Activos Circulantes	0	0	Fondos y Bienes de Terceros en Garantía y/o Administración a Corto Plazo	0	0
Otros Activos Circulantes	0	0	Provisiones a Corto Plazo	0	0
Total de Activos Circulantes	1,105,976	1,944,757	Otros Pasivos a Corto Plazo	0	0
			Total de Pasivos Circulantes	991,212	945,771
Activo No Circulante			Pasivo No Circulante		
Inversiones Financieras a Largo Plazo	0	0	Cuentas por Pagar a Largo Plazo	0	0
Derechos a Recibir Efectivo o Equivalentes a Largo Plazo	0	0	Documentos por Pagar a Largo Plazo	0	0
Bienes Inmuebles, Infraestructura y Construcciones en Proceso	0	0	Deuda Pública a Largo Plazo	0	0
Bienes Muebles	4,120,738	3,770,954	Pasivos Diferidos a Largo Plazo	0	0
Activos Intangibles	232,877	205,458	Fondos y Bienes de Terceros en Garantía y/o en Administración a Largo Plazo	0	0
Depreciación, Deterioro y Amortización Acumulada de Bienes	-2,385,081	-7,157	Provisiones a Largo Plazo	0	0
Activos Diferidos	502,905	451,655	Total de Pasivos No Circulantes	0	0
Estimación por Pérdida o Deterioro de Activos no Circulantes	0	0	Total del Pasivo	991,212	945,771
Otros Activos no Circulantes	0	0	HACIENDA PÚBLICA/ PATRIMONIO		
Total de Activos No Circulantes	2,471,439	4,420,910	Hacienda Pública/Patrimonio Contribuido	8,928	8,928
Total del Activo	3,577,415	6,365,667	Aportaciones	8,928	8,928
			Donaciones de Capital	0	0
			Actualización de la Hacienda Pública / Patrimonio	0	0
			Hacienda Pública/Patrimonio Generado	2,577,275	5,410,968
			Resultados del Ejercicio (Ahorro / Desahorro)	-2,843,693	150,971
			Resultados de Ejercicios Anteriores	5,753,475	5,592,504
			Revalúos	0	0
			Reservas	0	0
			Rectificaciones de Resultados de Ejercicios Anteriores	-332,507	-332,507
			Exceso o Insuficiencia en la Actualización de la Hacienda Pública/Patrimonio	0	0
			Resultado por Posición Monetaria	0	0
			Resultado por Tenencia de Activos no Monetarios	0	0
			Total Hacienda Pública/ Patrimonio	2,586,203	5,419,896
			Total del Pasivo y Hacienda Pública / Patrimonio	3,577,415	6,365,667

Bajo protesta de decir verdad declaramos que los Estados Financieros y sus Notas son razonablemente correctos y responsabilidad del emisor

LEC. ALEJANDRO CRUZ DEL BOSQUE
Director Administrativo

C.P. ARTURO SOLANO LOPEZ
Auditor Superior

Cuenta Pública 2015
Estado de Cambios en la Situación Financiera
Del 1 de enero al 31 de diciembre de 2015 y 2014
(Pesos)

ORGANO SUPERIOR DE FISCALIZACION DEL ESTADO DE AGUASCALIENTES

Ente Público:

Concepto	Origen	Aplicación	Concepto	Origen	Aplicación
ACTIVO	3,490,701	702,449	PASIVO	45,441	0
Activo Circulante	1,112,777	273,986	Pasivo Circulante	45,441	0
Efectivo y Equivalentes	1,112,777	0	Cuentas por Pagar a Corto Plazo	45,441	0
Derechos a Recibir Efectivo o Equivalentes	0	273,986	Documentos por Pagar a Corto Plazo	0	0
Derechos a Recibir Bienes o Servicios	0	0	Porción a Corto Plazo de la Deuda Pública a Largo Plazo	0	0
Inventarios	0	0	Títulos y Valores a Corto Plazo	0	0
Almacenes	0	0	Pasivos Diferidos a Corto Plazo	0	0
Estimación por Pérdida o Deterioro de Activos Circulantes	0	0	Fondos y Bienes de Terceros en Garantía y/o Administración a Corto Plazo	0	0
Otros Activos Circulantes	0	0	Provisiones a Corto Plazo	0	0
			Otros Pasivos a Corto Plazo	0	0
Activo No Circulante	2,377,924	428,463	Pasivo No Circulante	0	0
Inversiones Financieras a Largo Plazo	0	0	Cuentas por Pagar a Largo Plazo	0	0
Derechos a Recibir Efectivo o Equivalentes a Largo Plazo	0	0	Documentos por Pagar a Largo Plazo	0	0
Bienes Inmuebles, Infraestructura y Construcciones en Proceso	0	349,784	Deuda Pública a Largo Plazo	0	0
Bienes Muebles	0	27,419	Pasivos Diferidos a Largo Plazo	0	0
Activos Intangibles	0	0	Fondos y Bienes de Terceros en Garantía y/o en Administración a Largo Plazo	0	0
Depreciación, Deterioro y Amortización Acumulada de Bienes	2,377,924	0	Provisiones a Largo Plazo	0	0
Activos Diferidos	0	51,250			
Estimación por Pérdida o Deterioro de Activos no Circulantes	0	0	HACIENDA PÚBLICA/ PATRIMONIO	160,971	2,994,664
Otros Activos no Circulantes	0	0	Hacienda Pública/Patrimonio Contribuido	0	0
			Aportaciones	0	0
			Donaciones de Capital	0	0
			Actualización de la Hacienda Pública / Patrimonio	0	0
			Hacienda Pública/Patrimonio Generado	160,971	2,994,664
			Resultados del Ejercicio (Ahorro / Desahorro)	0	2,994,664
			Resultados de Ejercicios Anteriores	160,971	0
			Revalúos	0	0
			Reservas	0	0
			Rectificaciones de Resultados de Ejercicios Anteriores	0	0
			Exceso o Insuficiencia en la Actualización de la Hacienda Pública/Patrimonio	0	0
			Resultado por Posición Monetaria	0	0
			Resultado por Tenencia de Activos no Monetarios	0	0

Bajo protesta de decir verdad declaramos que los Estados Financieros y sus Notas son razonablemente correctos y responsabilidad del emisor

LEC. ALEJANDRO CRUZ DEL BOSQUE
Director Administrativo

C.P. ARTURO SOLANO LOPEZ
Auditor Superior

Cuenta Pública 2015
Estado Analítico del Activo
Del 1 de enero al 31 de diciembre de 2015
(Pesos)

ORGANO SUPERIOR DE FISCALIZACION DEL ESTADO DE AGUASCALIENTES

Ente Público:

Concepto	Saldo Inicial 1	Cargos del Periodo 2	Abonos del Periodo 3	Saldo Final 4=(1+2-3)	Variación del Periodo (4-1)
ACTIVO	6,365,667	116,352,352	119,140,604	3,577,415	-2,788,252
Activo Circulante	1,944,757	115,604,013	116,442,794	1,105,976	-838,781
Efectivo y Equivalentes	1,915,441	78,329,419	79,442,196	802,664	-1,112,777
Derechos a Recibir Efectivo o Equivalentes	29,316	37,274,594	37,000,598	303,312	273,996
Derechos a Recibir Bienes o Servicios	0	0	0	0	0
Inventarios	0	0	0	0	0
Almacenes	0	0	0	0	0
Estimación por Pérdida o Deterioro de Activos Circulantes	0	0	0	0	0
Otros Activos Circulantes	0	0	0	0	0
Activo No Circulante	4,420,910	748,339	2,697,810	2,471,439	-1,949,471
Inversiones Financieras a Largo Plazo	0	0	0	0	0
Derechos a Recibir Efectivo o Equivalentes a Largo Plazo	0	0	0	0	0
Bienes Inmuebles, Infraestructura y Construcciones en Proceso	0	0	0	0	0
Bienes Muebles	3,770,954	636,456	286,672	4,120,738	349,784
Activos Intangibles	205,458	27,419	0	232,877	27,419
Depreciación, Deterioro y Amortización Acumulada de Bienes	-7,157	0	2,377,924	-2,385,081	-2,377,924
Activos Diferidos	451,655	84,464	33,214	502,905	51,250
Estimación por Pérdida o Deterioro de Activos no Circulantes	0	0	0	0	0
Otros Activos no Circulantes	0	0	0	0	0

Bajo protesta de decir verdad declaramos que los Estados Financieros y sus Notas son razonablemente correctos y responsabilidad del emisor

LEC. ALEJANDRO CRUZ DEL BOSQUE
Director Administrativo

C.P. ARTURO SOLANO LOPEZ
Auditor Superior

Cuenta Pública 2015
 Estado Analítico de la Deuda y Otros Pasivos
 Del 1 de enero al 31 de diciembre de 2015
 (Pesos)

ORGANO SUPERIOR DE FISCALIZACION DEL ESTADO DE AGUASCALIENTES

Ente Público:

Denominación de las Deudas	Moneda de Contratación	Institución o País Acreedor	Saldo Inicial del Periodo	Saldo Final del Periodo
DEUDA PÚBLICA				
Deuda Interna			0	0
Corto Plazo				
Instituciones de Crédito			0	0
Títulos y Valores			0	0
Arrendamientos Financieros			0	0
Deuda Externa			0	0
Organismos Financieros Internacionales			0	0
Deuda Bilateral			0	0
Títulos y Valores			0	0
Arrendamientos Financieros			0	0
Subtotal a Corto Plazo			0	0
Deuda Interna			0	0
Largo Plazo				
Instituciones de Crédito			0	0
Títulos y Valores			0	0
Arrendamientos Financieros			0	0
Deuda Externa			0	0
Organismos Financieros Internacionales			0	0
Deuda Bilateral			0	0
Títulos y Valores			0	0
Arrendamientos Financieros			0	0
Subtotal a Largo Plazo			0	0
Otros Pasivos	PESOS M.N.	OTROS PASIVOS	945,771	991,212
Total Deuda y Otros Pasivos			945,771	991,212

Bajo protesta de decir verdad declaramos que los Estados Financieros y sus Notas son razonablemente correctos y responsabilidad del emisor

LEC. ALEJANDRO CRUZ DEL BOSQUE
 Director Administrativo

C.P. ARTURO SOLANO LOPEZ
 Auditor Superior

Cuenta Pública 2015
Estado de Variación en la Hacienda Pública
Del 1 de enero al 31 de diciembre de 2015
 (pesos)

ORGANO SUPERIOR DE FISCALIZACION DEL ESTADO DE AGUASCALIENTES

Ente Público:

Concepto	Hacienda Pública/ Patrimonio Contribuido	Hacienda Pública/ Patrimonio Generado de Ejercicios Anteriores	Hacienda Pública/ Patrimonio Generado del Ejercicio	Ajustes por Cambios de Valor	TOTAL
Rectificaciones de Resultados de Ejercicios Anteriores	0	0	0	0	0
Patrimonio Neto Inicial Ajustado del Ejercicio	8,928	0	0	0	8,928
Aportaciones	8,928	0	0	0	8,928
Donaciones de Capital	0	0	0	0	0
Actualización de la Hacienda Pública/ Patrimonio	0	0	0	0	0
Variaciones de la Hacienda Pública/ Patrimonio Neto del Ejercicio	0	5,592,504	150,971	-332,507	5,410,968
Resultados del Ejercicio (Ahorro/Desahorro)	0	0	150,971	0	150,971
Resultados de Ejercicios Anteriores	0	5,592,504	0	0	5,592,504
Revalúos	0	0	0	-332,507	-332,507
Reservas	0	0	0	0	0
Hacienda Pública/ Patrimonio Neto Final del Ejercicio 2014	8,928	5,592,504	150,971	-332,507	5,410,968
Cambios en la Hacienda Pública/ Patrimonio Neto del Ejercicio 2015	0	0	0	0	0
Aportaciones	0	0	0	0	0
Donaciones de Capital	0	0	0	0	0
Actualización de la Hacienda Pública/ Patrimonio	0	0	0	0	0
Variaciones de la Hacienda Pública/ Patrimonio Neto del Ejercicio	0	160,971	-2,843,693	0	-2,682,722
Resultados del Ejercicio (Ahorro/Desahorro)	0	0	-2,843,693	0	-2,843,693
Resultados de Ejercicios Anteriores	0	160,971	0	0	160,971
Revalúos	0	0	0	0	0
Reservas	0	0	0	0	0
Saldo Neto en la Hacienda Pública / Patrimonio 2015	8,928	5,753,475	-2,843,693	-332,507	2,586,203

Bajo protesta de decir verdad declaramos que los Estados Financieros y sus Notas son razonablemente correctos y responsabilidad del emisor

LEC. ALEJANDRO CRUZ DEL BOSQUE
 Director Administrativo

C.P. ARTURO SOLANO LOPEZ
 Auditor Superior

Cuenta Pública 2015
Estado de Flujos de Efectivo
Del 1 de enero al 31 de diciembre de 2015 y 2014
(Pesos)

ORGANO SUPERIOR DE FISCALIZACION DEL ESTADO DE AGUASCALIENTES

Ente Público:

Concepto	2015	2014	Concepto	2015	2014
Flujos de Efectivo de las Actividades de Gestión					
Flujos de Efectivo de las Actividades de Inversión					
Origen	33,469,919	31,397,567	Origen	-613,335	-1,464,176
Impuestos	0	0	Bienes Inmuebles, Infraestructura y Construcciones en Proceso	0	0
Cuotas y Aportaciones de Seguridad Social	0	0	Bienes Muebles	-613,335	-1,464,176
Contribuciones de mejoras	0	0	Otros Orígenes de Inversión	0	0
Derechos	0	0	Aplicación	0	0
Productos de Tipo Corriente	0	0	Bienes Inmuebles, Infraestructura y Construcciones en Proceso	0	0
Aprovechamientos de Tipo Corriente	0	0	Bienes Muebles	0	0
Ingresos por Venta de Bienes y Servicios	0	0	Otras Aplicaciones de Inversión	0	0
Ingresos no Comprendidos en las Fracciones de la Ley de Ingresos Causados en Ejercicios Fiscales Anteriores Pendientes de Liquidación o Pago	0	0	Flujos Netos de Efectivo por Actividades de Inversión	-613,335	-1,464,176
Participaciones y Aportaciones	33,466,578	31,314,449			
Transferencias, Asignaciones y Subsidios y Otras Ayudas	3,341	83,118	Flujo de Efectivo de las Actividades de Financiamiento		
Otros Orígenes de Operación			Origen	0	0
Aplicación	33,959,361	31,076,474	Endeudamiento Neto	0	0
Servicios Personales	26,076,960	25,715,149	Interno	0	0
Materiales y Suministros	910,464	676,038	Externo	0	0
Servicios Generales	6,971,937	4,685,287	Otros Orígenes de Financiamiento	0	0
Transferencias Internas y Asignaciones al Sector Público	0	0	Aplicación	0	0
Transferencias al resto del Sector Público	0	0	Servicios de la Deuda	0	0
Subsidios y Subvenciones	0	0	Interno	0	0
Ayudas Sociales	0	0	Externo	0	0
Pensiones y Jubilaciones	0	0	Otras Aplicaciones de Financiamiento	0	0
Transferencias a Fideicomisos, Mandatos y Contratos Análogos	0	0	Flujos netos de Efectivo por Actividades de Financiamiento	0	0
Transferencias a la Seguridad Social	0	0			
Donativos	0	0	Incremento/Disminución Neta en el Efectivo y Equivalentes al Efectivo	-1,112,777	-1,143,083
Transferencias al Exterior	0	0			
Participaciones	0	0			
Aportaciones	0	0	Efectivo y Equivalente al Efectivo al Inicio del Ejercicio	1,915,441	3,058,524
Convenios	0	0	Efectivo y Equivalente al Efectivo al Final del Ejercicio	802,664	1,915,441
Otras Aplicaciones de Operación					
Flujos Netos de Efectivo por Actividades de Operación	-489,442	321,093			

Bajo protesta de decir verdad declaramos que los Estados Financieros y sus Notas son razonablemente correctos y responsabilidad del emisor

LEC. ALEJANDRO CRUZ DEL BOSQUE

C.P. ARTURO SOLANO LOPEZ

Cuenta Pública 2015
ORGANO SUPERIOR DE FISCALIZACION DEL ESTADO DE AGUASCALIENTES
 Estado Analítico de Ingresos
 Del 1 de enero al 31 de diciembre de 2015

Rubro de Ingresos	Ingreso				Diferencia (6 = 5 - 1)
	Estimado (1)	Ampliaciones y Reducciones (2)	Modificado (3= 1 + 2)	Recaudado (5)	
	Devengado (4)				
Impuestos	0	0	0	0	0
Cuotas y Aportaciones de Seguridad Social	0	0	0	0	0
Contribuciones de Mejoras	0	0	0	0	0
Derechos	0	0	0	0	0
Productos	0	0	0	0	0
Corriente	0	0	0	0	0
Capital	0	0	0	0	0
Aprovechamientos	0	0	0	0	0
Corriente	0	0	0	0	0
Capital	0	0	0	0	0
Ingresos por Ventas de Bienes y Servicios	0	0	0	0	0
Participaciones y Aportaciones	0	0	0	0	0
Transferencias, Asignaciones, Subsidios y Otras Ayudas	26,128,587.00	8,004,740.00	34,133,327.00	33,753,356.00	676,749.00
Ingresos Derivados de Financiamientos	0	0	0	0	0
Total	26,128,587.00	8,004,740.00	34,133,327.00	33,753,356.00	676,749.00
				Ingresos excedentes¹	-
				33,456,578.00	676,749.00

Estado Analítico de Ingresos Por Fuente de Financiamiento	Ingreso				Diferencia (6 = 5 - 1)
	Estimado (1)	Ampliaciones y Reducciones (2)	Modificado (3= 1 + 2)	Recaudado (5)	
	Devengado (4)				
Ingresos del Gobierno	0	0	0	0	0
Impuestos	0	0	0	0	0
Contribuciones de Mejoras	0	0	0	0	0
Derechos	0	0	0	0	0
Productos	0	0	0	0	0
Corriente	0	0	0	0	0
Capital	0	0	0	0	0
Aprovechamientos	0	0	0	0	0
Corriente	0	0	0	0	0
Capital	0	0	0	0	0
Participaciones y Aportaciones	0	0	0	0	0
Transferencias, Asignaciones, Subsidios y Otras Ayudas	0	0	0	0	0
Ingresos de Organismos y Empresas	26,128,587.00	8,004,740.00	34,133,327.00	33,753,356.00	676,749.00
Cuotas y Aportaciones de Seguridad Social	0	0	0	0	0
Ingresos por Ventas de Bienes y Servicios	0	0	0	0	0
Transferencias, Asignaciones, Subsidios y Otras Ayudas	26,128,587.00	8,004,740.00	34,133,327.00	33,753,356.00	676,749.00
Ingresos derivados de financiamiento	0	0	0	0	0
Ingresos Derivados de Financiamientos	0	0	0	0	0
Total	26,128,587.00	8,004,740.00	34,133,327.00	33,753,356.00	676,749.00
				Ingresos excedentes¹	-
				33,456,578.00	676,749.00

¹ Los ingresos excedentes se presentan para efectos de cumplimiento de la Ley General de Contabilidad Gubernamental y el importe reflejado debe ser siempre mayor a cero

Cuenta Pública 2015
ORGANO SUPERIOR DE FISCALIZACION DEL ESTADO DE AGUASCALIENTES
Estado Analítico del Ejercicio del Presupuesto de Egresos
Clasificación Administrativa
Del 1 de enero al 31 de diciembre de 2015

Concepto	Egresos						Subejercicio
	1	2	3 = (1 + 2)	4	5	6 = (3 - 4)	
	Aprobado	Ampliaciones/ (Reducciones)	Modificado	Devengado	Pagado		
Dependencia o Unidad Administrativa 1	23,327,000.00	11,056,638.00	34,383,638.00	34,572,886.00	34,572,695.00	-	189,248.00
Dependencia o Unidad Administrativa 2			0				0
Dependencia o Unidad Administrativa 3			0				0
Dependencia o Unidad Administrativa 4			0				0
Dependencia o Unidad Administrativa 6			0				0
Dependencia o Unidad Administrativa 7			0				0
Dependencia o Unidad Administrativa 8			0				0
Dependencia o Unidad Administrativa 9			0				0
Total del Gasto	23,327,000.00	11,056,638.00	34,383,638.00	34,572,886.00	34,572,695.00	-	189,248.00



Cuenta Pública 2015
ORGANO SUPERIOR DE FISCALIZACION DEL ESTADO DE AGUASCALIENTES
 Estado Analítico del Ejercicio del Presupuesto de Egresos
 Clasificación Económica (por Tipo de Gasto)
 Del 1 de enero al 31 de diciembre de 2015

Concepto	Egresos					Subejercicio 6 = (3 - 4)
	Aprobado	Ampliaciones/ (Reducciones)	Modificado	Devengado	Pagado	
	1	2	3 = (1 + 2)	4	5	
Gasto Corriente	23,317,000.00	11,046,638.00	34,363,638.00	34,572,886.00	34,572,695.00	-
Gasto de Capital	10,000.00	10,000.00	20,000.00			20,000.00
Amortización de la Deuda y Disminución de Pasivos			-			-
Total del Gasto	23,327,000.00	11,056,638.00	34,383,638.00	34,572,886.00	34,572,695.00	-
						189,248.00

Cuenta Pública 2015 ORGANO SUPERIOR DE FISCALIZACION DEL ESTADO DE AGUASCALIENTES Estado Analítico del Ejercicio del Presupuesto de Egresos Clasificación por Objeto del Gsto (Capítulo y Concepto) Del 1 de enero al 31 de diciembre de 2015						
Concepto	Egresos					
	Aprobado 1	Ampliaciones/ (Reducciones) 2	Modificado 3 = (1 + 2)	Devengado 4	Pagado 5	Subejercicio 6 = (3 - 4)
Servicios Personales	21,464,447.00	4,929,500.00	26,393,947.00	26,076,959.00	26,076,959.00	316,988.00
Remuneraciones al Personal de Carácter Permanente	1,330,043.00	39,779.00	1,369,822.00	1,369,822.00	1,369,822.00	-
Remuneraciones al Personal de Carácter Transitorio	-	4,828,146.00	4,828,146.00	4,827,765.00	4,827,765.00	381.00
Remuneraciones Adicionales y Especiales	16,106,978.00	1,811,313.00	14,295,665.00	14,269,193.00	14,269,193.00	26,472.00
Seguridad Social	1,013,992.00	92,395.00	1,106,387.00	965,181.00	965,181.00	141,206.00
Otras Prestaciones Sociales y Económicas	3,013,434.00	1,780,493.00	4,793,927.00	4,644,998.00	4,644,998.00	148,929.00
Provisiones	-	-	-	-	-	-
Pago de Estímulos a Servidores Públicos	-	-	-	-	-	-
Materiales y Suministros	295,810.00	629,872.00	925,682.00	910,463.00	910,463.00	15,219.00
Materiales de Administración, Emisión de Documentos y Artículos Oficiales	125,000.00	195,245.00	320,245.00	313,194.00	313,194.00	7,051.00
Alimentos y Utensilios	51,110.00	156,597.00	207,707.00	205,262.00	205,262.00	2,445.00
Materiales Primas y Materiales de Producción y Comercialización	8,500.00	5,309.00	13,809.00	13,446.00	13,446.00	363.00
Materiales y Artículos de Construcción y de Reparación	1,000.00	1,900.00	2,900.00	2,505.00	2,505.00	395.00
Productos Químicos, Farmacéuticos y de Laboratorio	100,000.00	262,849.00	362,849.00	363,580.00	363,580.00	731.00
Combustibles, Lubricantes y Aditivos	-	6,222.00	6,222.00	6,462.00	6,462.00	240.00
Vestuario, Blancos, Prendas de Protección y Artículos Deportivos	-	-	-	-	-	-
Materiales y Suministros Para Seguridad	10,200.00	1,750.00	11,950.00	6,014.00	6,014.00	5,936.00
Herramientas, Refacciones y Accesorios Menores	1,556,743.00	4,893,931.00	6,450,674.00	6,972,128.00	6,971,937.00	521,454.00
Servicios Generales	242,200.00	346,617.00	588,817.00	573,271.00	573,271.00	15,546.00
Servicios Básicos	701,000.00	408,243.00	1,109,243.00	1,109,035.00	1,109,035.00	208.00
Servicios de Arrendamiento	115,196.00	2,328,776.00	2,443,972.00	2,997,385.00	2,997,385.00	553,413.00
Servicios Profesionales, Científicos, Técnicos y Otros Servicios	15,600.00	100,023.00	115,623.00	112,662.00	112,662.00	2,961.00
Servicios Financieros, Bancarios y Comerciales	25,507.00	526,759.00	552,266.00	552,086.00	552,086.00	180.00
Servicios de Instalación, Reparación, Mantenimiento y Conservación	14,000.00	15,232.00	29,232.00	29,232.00	29,232.00	-
Servicios de Comunicación Social y Publicidad.	88,000.00	663,101.00	751,101.00	734,320.00	734,320.00	16,781.00
Servicios de Traslado y Viáticos	-	310,332.00	310,332.00	311,095.00	311,095.00	763.00
Servicios Oficiales	355,240.00	194,848.00	550,088.00	553,042.00	552,851.00	2,954.00
Otros Servicios Generales	-	-	-	-	-	-
Transferencias, Asignaciones, Subsidios y Otras Ayudas	-	-	-	-	-	-
Transferencias Internas y Asignaciones al Sector Público	-	-	-	-	-	-
Transferencias al Resto del Sector Público	-	-	-	-	-	-
Subsidios y Subvenciones	-	-	-	-	-	-
Ayudas Sociales	-	-	-	-	-	-
Pensiones y Jubilaciones	-	-	-	-	-	-

Transferencias a Fideicomisos, Mandatos y Otros Análogos										
Transferencias a la Seguridad Social										
Donativos										
Transferencias al Exterior										
Bienes Muebles, Inmuebles e Intangibles										
Mobiliario y Equipo de Administración		603,335.00	613,335.00	613,335.00	613,335.00	613,335.00	613,335.00	613,335.00		1.00
Mobiliario y Equipo Educativo y Recreativo		302,897.00	302,897.00	302,897.00	302,898.00	302,898.00	302,898.00	302,898.00		1.00
Equipo e Instrumental Médico y de Laboratorio										
Vehículos y Equipo de Transporte		310,438.00	310,438.00	310,438.00	310,438.00	310,438.00	310,438.00	310,438.00		
Equipo de Defensa y Seguridad										
Maquinaría, Otros Equipos y Herramientas										
Activos Biológicos										
Bienes Inmuebles										
Activos Intangibles		10,000.00	10,000.00							
Inversión Pública										
Obra Pública en Bienes de Dominio Público										
Obra Pública en Bienes Propios										
Proyectos Productivos y Acciones de Fomento										
Inversiones Financieras y Otras Provisiones										
Inversiones Para el Fomento de Actividades Productivas.										
Acciones y Participaciones de Capital										
Compra de Títulos y Valores										
Concesión de Préstamos										
Inversiones en Fideicomisos, Mandatos y Otros Análogos										
Otras Inversiones Financieras										
Provisiones para Contingencias y Otras Erogaciones Especiales										
Participaciones y Aportaciones										
Participaciones										
Aportaciones										
Convenios										
Deuda Pública										
Amortización de la Deuda Pública										
Intereses de la Deuda Pública										
Comisiones de la Deuda Pública										
Gastos de la Deuda Pública										
Costo por Coberturas										
Apoyos Financieros										
Adeudos de Ejercicios Fiscales Anteriores (Adefas)										
Total del Gasto		23,327,000.00	34,383,638.00	34,383,638.00	34,572,886.00	34,572,886.00	34,572,695.00	34,572,695.00	189,248.00	

Cuenta Pública 2015 ORGANO SUPERIOR DE FISCALIZACION DEL ESTADO DE AGUASCALIENTES Estado Analítico del Ejercicio del Presupuesto de Egresos Clasificación Funcional (Finalidad y Función) Del 1 de enero al 31 de diciembre 2015						
Concepto	Egresos					
	Aprobado 1	Ampliaciones/ (Reducciones) 2	Modificado 3 = (1 + 2)	Devengado 4	Pagado 5	Subejercicio 6 = (3 - 4)
Gobierno	23,327,000.00	11,056,638.00	34,383,638.00	34,572,886.00	34,572,695.00	189,248.00
Legislación	23,327,000.00	11,056,638.00	34,383,638.00	34,572,886.00	34,572,695.00	189,248.00
Justicia						
Coordinación de la Política de Gobierno						
Relaciones Exteriores						
Asuntos Financieros y Hacendarios						
Seguridad Nacional						
Asuntos de Orden Público y de Seguridad Interior						
Otros Servicios Generales						
Desarrollo Social	0	0	0	0	0	0
Protección Ambiental						
Vivienda y Servicios a la Comunidad						
Salud						
Recreación, Cultura y Otras Manifestaciones Sociales						
Educación						
Protección Social						
Otros Asuntos Sociales						
Desarrollo Económico	0	0	0	0	0	0
Asuntos Económicos, Comerciales y Laborales en General						
Agropecuaria, Silvicultura, Pesca y Caza						
Combustibles y Energía						
Minería, Manufacturas y Construcción						
Transporte						
Comunicaciones						
Turismo						
Ciencia, Tecnología e Innovación						
Otras Industrias y Otros Asuntos Económicos						
Otras no Clasificadas en Funciones Anteriores	0	0	0	0	0	0
Transacciones de la Deuda Pública / Costo Financiero de la Deuda						
Transferencias, Participaciones y Aportaciones entre Diferentes Niveles y Ordenes de Gobierno						
Saneamiento del Sistema Financiero						
Adeudos de Ejercicios Fiscales Anteriores						
Total del Gasto	23,327,000.00	11,056,638.00	34,383,638.00	34,572,886.00	34,572,695.00	189,248.00

Cuenta Pública 2015 ORGANO SUPERIOR DE FISCALIZACION DEL ESTADO DE AGUASCALIENTES Endeudamiento Neto Del 1 de enero al 31 de diciembre de 2015				
Identificación de Crédito o Instrumento	Contratación / Colocación A	Amortización B	Endeudamiento Neto C = A - B	
Créditos Bancarios				
			0	
			0	
ESTE ORGANOS SUPERIOR DE FISCALIZACION DEL			0	
ESTADO DE AGUASCALIENTES NO POSEE CREDITOS			0	
			0	
			0	
			0	
			0	
			0	
			0	
Total Créditos Bancarios		0	0	
Otros Instrumentos de Deuda				
			0	
			0	
			0	
			0	
			0	
			0	
			0	
			0	
			0	
Total Otros Instrumentos de Deuda		0	0	
TOTAL		0	0	

Cuenta Pública 2015 ORGANO SUPERIOR DE FISCALIZACION DEL ESTADO DE AGUASCALIENTES Intereses de la Deuda Del 1 de enero al 31 de diciembre de 2015			
Identificación de Crédito o Instrumento	Créditos Bancarios	Devengado	Pagado
ESTE ORGANOS SUPERIOR DE FISCALIZACION DEL ESTADO DE AGUASCALIENTES NO POSEE CREDITOS			
Total de Intereses de Créditos Bancarios	0	0	0
Otros Instrumentos de Deuda			
Total de Intereses de Otros Instrumentos de Deuda	0	0	0
TOTAL	0	0	0

ORGANO SUPERIOR DE FISCALIZACION DEL ESTADO DE AGUASCALIENTES				
Indicadores de Postura Fiscal				
Del 1 de enero al 31 de diciembre de 2015				
Concepto	Estimado	Devengado	Pagado ³	
I. Ingresos Presupuestarios (I=1+2)	26,128,587.00	33,753,356.00	33,456,578.00	
1. Ingresos del Gobierno de la Entidad Federativa ¹	-	-	-	
2. Ingresos del Sector Paraestatal ¹	26,128,587.00	33,753,356.00	33,456,578.00	
II. Egresos Presupuestarios (II=3+4)	-	-	-	
3. Egresos del Gobierno de la Entidad Federativa ²	-	-	-	
4. Egresos del Sector Paraestatal ²	-	-	-	
III. Balance Presupuestario (Superávit o Déficit) (III = I - II)	26,128,587.00	33,753,356.00	33,456,578.00	
Concepto	Estimado	Devengado	Pagado ³	
III. Balance presupuestario (Superávit o Déficit)	26,128,587.00	33,753,356.00	33,456,578.00	
IV. Intereses, Comisiones y Gastos de la Deuda	-	-	-	
V. Balance Primario (Superávit o Déficit) (V= III - IV)	26,128,587.00	33,753,356.00	33,456,578.00	
Concepto	Estimado	Devengado	Pagado ³	
A. Financiamiento	-	-	-	
B. Amortización de la deuda	-	-	-	
C. Endeudamiento ó desendeudamiento (C = A - B)	-	-	-	

1 Los Ingresos que se presentan son los ingresos presupuestario totales sin incluir los ingresos por financiamientos. Los Ingresos del Gobierno de la Entidad Federativa corresponden a los del Poder Ejecutivo, Legislativo Judicial y Autónomos

2 Los egresos que se presentan son los egresos presupuestarios totales sin incluir los egresos por amortización. Los egresos del Gobierno de la Entidad Federativa corresponden a los del Poder Ejecutivo, Legislativo, Judicial y Órganos Autónomos

3 Para Ingresos se reportan los ingresos recaudados; para egresos se reportan los egresos pagados

Cuenta Pública 2015						
ORGANO SUPERIOR DE FISCALIZACION DEL ESTADO DE AGUASCALIENTES						
Gasto por Categoría Programática						
Del 1 de enero al 31 de diciembre 2015						
Concepto	Egresos					
	Aprobado 1	Ampliaciones/ (Reducciones) 2	Modificado 3 = (1 + 2)	Devengado 4	Pagado 5	Subejercicio 6 = (3 - 4)
Programas						
Subsidios: Sector Social y Privado o Entidades Federativas y Municipios	0	0	0	0	0	0
Sujetos a Reglas de Operación						0
Otros Subsidios						0
Desempeño de las Funciones	23,327,000.00	11,056,638.00	34,383,638.00	34,572,886.00	34,572,695.00	189,248.00
Prestación de Servicios Públicos						
Provisión de Bienes Públicos						
Planeación, seguimiento y evaluación de políticas públicas	23,327,000.00	11,056,638.00	34,383,638.00	34,572,886.00	34,572,695.00	189,248.00
Promoción y fomento						0
Regulación y supervisión						0
Funciones de las Fuerzas Armadas (Únicamente Gobierno Federal)						0
Específicos						0
Proyectos de Inversión						0
Administrativos y de Apoyo	0	0	0	0	0	0
Apoyo al proceso presupuestario y para mejorar la eficiencia institucional						0
Apoyo a la función pública y al mejoramiento de la gestión						0
Operaciones ajenas						0
Compromisos	0	0	0	0	0	0
Obligaciones de cumplimiento de resolución jurisdiccional						0
Desastres Naturales						0
Obligaciones	0	0	0	0	0	0
Pensiones y jubilaciones						0
Aportaciones a la seguridad social						0
Aportaciones a fondos de estabilización						0
Aportaciones a fondos de inversión y reestructura de pensiones						0
Programas de Gasto Federalizado (Gobierno Federal)	0	0	0	0	0	0
Gasto Federalizado						0
Participaciones a entidades federativas y municipios						0
Costo financiero, deuda o apoyos a deudores y ahorradores de la banca						0
Adeudos de ejercicios fiscales anteriores						0
Total del Gasto	23,327,000.00	11,056,638.00	34,383,638.00	34,572,886.00	34,572,695.00	189,248.00

Relación de Bienes Muebles que Componen el Patrimonio
Cuenta Pública 2015
(Pesos)

ENTE PÚBLICO: ORGANISMO SUPERIOR DE FISCALIZACIÓN DEL ESTADO DE AGUASCALIENTES

Ente Público:

Código	Descripción del Bien Mueble	Valor en libros
12411-01	LIBRERO	4,887.50
12411-02	CREDEXA OFICINA	3,985.00
12411-03	MUEBLES DE OFICINA	18,102.59
12411-04	MUEBLES DE OFICINA	5,131.63
12411-05	MUEBLES DE OFICINA	10,368.97
12411-06	CONDENSADORES MCA	69,451.44
12411-07	EVAPORADORES	60,619.36
12411-08	CONDENSADOR MCA YORK	5,097.95
12411-09	EVAPORADOR MCA YORK	3,668.50
12411-10	CENTRAL TELEFONICA Y EQUIPO DE VIDEO	37,792.45
12411-11	CENTRAL TELEFONICA Y EQUIPO DE VIDEO	21,950.05
12411-12	ALARMA PARA BODEGA	5,850.00
12411-13	ANTENA SATELITAL	16,350.70
12411-14	REFRIGERADOR PARA COMEDOR	5,943.00
12411-15	EQUIPO DE VIDEOVIGILANCIA	33,478.26
12411-16	CAMARAS DE SEGURIDAD	8,376.70
12411-17	VIDEOCAMARAS	13,277.30
12411-18	EQUIPO DE VIGILANCIA	16,316.98
12411-19	EQUIPO DE OFICINA	28,200.00
12411-20	EQUIPO DE OFICINA	23,309.00
12411-21	EQUIPO DE OFICINA	10,368.96
12411-22	EQUIPO DE OFICINA	7,138.00
12411-23	EQUIPO DE OFICINA	4,310.48
12411-24	MODULAR SEMIEJECUTIVO	4,490.00
12411-25	EQUIPO DE OFICINA	615.39
12411-26	CONJUNTO MODULAR EJECUTIVO	24,950.00
12411-27	SILLAS EJECUTIVAS	24,733.62
12411-28	MUEBLES PARA OFICINA	102,097.40
12411-29	CONJUNTO MODULAR EJECUTIVO	3,992.00
12411-30	SILLAS EJECUTIVAS	3,957.38
12411-31	GABINETE UNIVERSAL	3,712.00
12411-32	MUEBLES DE OFICINA	6,304.00
12411-33	MOBILIARIO DIRECCION DE AUDITORIA	23,121.12
12411-34	MUEBLES OFICINA CP ELSA	10,300.80
12412-01	ENGARGOLADORA ZEBRA ARILLO METALICO	2,489.48

12413-01	SERVIDOR HP DL360G	74,932.44
12413-02	IMPRESORA SAMSUNG LASER	8,740.00
12413-03	IMPRESORA SAMSUNG ML	8,740.00
12413-04	EQUIPO DE COMPUTO	38,592.00
12413-05	EQUIPO DE COMPUTO	17,886.00
12413-06	EQUIPO DE COMPUTO	50,656.00
12413-07	EQUIPO DE COMPUTO	90,865.19
12413-08	EQUIPO DE COMPUTO	28,366.00
12413-09	EQUIPO DE COMPUTO	13,645.00
12413-10	EQUIPO DE COMPUTO	15,817.00
12413-11	COMPUTADORAS NOTEBOOK	6,620.68
12413-12	EQUIPO DE COMPUTO	57.65
12413-13	EQUIPO DE COMPUTO	49.52
12413-14	EQUIPO DE COMPUTO	57.66
12413-15	19. COMPUTADORAS PORTATILES	157,365.60
12413-16	COMPUTADORAS NOTEBOOK	39,411.05
12419-01	TRITURADORA 16HJS	3,299.00
12419-02	MULTIFUNCIONAL KYOCERA	13,340.00
12419-03	ENFRIADOR F/BADAH	2,150.00
12419-04	MUEBLES DEL COMEDOR	21,955.60
12414-01	COMPUTADORAS	445,665.35
12414-02	IMPRESORA HP M451 DN	6,460.39
12414-03	EQUIPO IDOM WIRELESS	8,520.20
12414-04	EQUIPO POWER VOULT	54,699.00
12414-05	EQUIPO POWER EDGE R2	21,054.00
12414-06	IMPRESORA HP M451 DN	6,460.39
12414-07	PROYECTOR VIEWSONIC	12,448.11
12414-08	PROYECTOR VIEWSONIC	12,448.11
12414-09	PROYECTOR INFOCUS	5,314.82
12414-10	MULTIFUNCIONAL E IMPRESORAS	865,192.96
12442-01	JETTA CLASICO CL	170,000.00

12442-02	JETTA CLASICO CL	170,000.00
12442-03	NP300 DC TIPICA PICK UP	205,896.00
12442-04	NP300 DC TIPICA PICK UP	205,896.00
12442-05	TSURU BLANCO	121,992.00
12442-06	TSURU BLANCO	121,992.00
12442-07	AIRES ACONDICIONADOS	25,500.00
12442-08	TSURU BLANCO	146,128.00
12442-09	TSURU BLANCO	146,128.00
12464-01	AIRE ACONDICIONADO MINI SPLIT	7,200.00
12464-02	AIRE ACONDICIONADO MINI SPLIT (COMPLEMENTO E-1038)	1,152.00
12464-03	AIRE ACONDICIONADO MINI SPLIT (COMPLEMENTO E-1038)	106.35
12464-04	AIRE LAVADO PORTATIL	3,299.00
12464-05	AIRE ACONDICIONADO MINI SPLIT	9,280.00
12464-06	MINI SPLIT	5,800.00
12464-07	MINI SPLIT	5,800.00
12464-08	MINI SPLIT	20,000.00
12423-01	CAMARA	275.59
12465-01	DIADEMA INALAMBICA	2,866.58
12467-01	ODOMETRO ROLATAPE	4,057.33
12467-02	BASE PARA TALADRO/ ROTOMARTILLO 1/2 BOSCH	25,000.00
12469-01	PLOTTER	66,821.41
12510-01	ALMACENAMIENTO PAGINA OSF	7,157.43
12510-02	ACTUALIZACION CONTPAQ	14,490.00
12510-03	IVA ACTUALIZACION CONTPAQ	2,318.40
12510-04	ACTUALIZACION CONTPAQ NOMINAS	13,485.00
12510-05	PANDA ANTIVIRUS 1 AÑO	27,419.24
12541-01	LICENCIAS	29,139.50
12541-02	GRUPO CYNTHIUS SA DE CV	84,810.00
12541-03	CUTBERTO NOE NAJERA	10,970.00
12541-04	PANDA ANTIVIRUS	5,000.00
12541-05	IVA DE PANDA ANTIVIRUS	1,572.48
12541-06	90 PZAS PCOP ADVANCE	36,565.06

Cuenta Pública 2015		
ORGANO SUPERIOR DE FISCALIZACION DEL ESTADO DE AGUASCALIENTES		
Relación de cuentas bancarias productivas específicas		
Fondo, Programa o Convenio	Datos de la Cuenta Bancaria	
	Institución Bancaria	Número de Cuenta
Gasto Corriente	Santander	18000012583
Ministraciones	Santander	18000012597
1 al Millar	Santander	18000012734
2 al Millar	Santander	18000012720
PROFIS	Santander	18000026351
Inversión	Santander	18000029062

Cuenta Pública 2015
REPORTE DE PASIVOS CONTINGENTES
 Del 1 de enero al 31 de diciembre de 2015

Ente Público: **ORGANO SUPERIOR DE FISCALIZACION DEL ESTADO DE AGUASCALIENTES**
 (Pesos)

Denominación de las cuentas	Moneda de Contratación	Institución o País Acreedor	Saldo Inicial	Saldo final
			del Periodo	del Periodo
PASIVOS CONTINGENTES				
Corto Plazo				
Finiquitos	No aplica		0	0
Garantías	No aplica		0	0
Avales	No aplica		0	0
Largo Plazo				
Pensiones	No aplica		0	0
Jubilaciones	No aplica		0	0
Otros	No aplica		0	0
Total Deuda y Otros Pasivos			0	0

Bajo protesta de decir verdad declaramos que los Estados Financieros y sus Notas son razonablemente correctos y responsabilidad del emisor

C.P. YADIRA ARACELI LUEVANO ESPARZA
 JEFE DEL DEPARTAMENTO DE RECURSOS
 ELABORO

NOTAS A LOS ESTADOS FINANCIEROS

1. El 7 de Mayo de 2008, se publicó en el Diario Oficial de la Federación, el Decreto que contiene las reformas a los artículos 73, 74, 79, 116, 122 y 134 de la Constitución Política de los Estados Unidos Mexicanos, que versan sobre la fiscalización superior federal, las entidades de fiscalización superior locales y la evaluación de los resultados del ejercicio de los recursos públicos.

De manera específica, las reformas a los artículos 116 y 122 de la Constitución Política de los Estados Unidos Mexicanos, obligan a las legislaturas de los Estados a garantizar a las entidades de fiscalización superior una autonomía técnica y de gestión en el ejercicio de sus atribuciones y para decidir sobre su organización interna, funcionamiento y resoluciones.

En este sentido, las legislaturas de los Estados y del Distrito Federal deberán aprobar las leyes, y en su caso, las reformas que sean necesarias para dar cumplimiento a las nuevas disposiciones contenidas en el Decreto publicado el 7 de mayo de 2008, en un plazo máximo de un año.

La Legislatura Estatal, atendió el requerimiento constitucional, y el 8 de Diciembre de 2008 fue publicado en el Periódico Oficial del Estado de Aguascalientes el Decreto número 144 mediante el cual se adiciona una Sección Única al Capítulo Séptimo de la Constitución Política del Estado de Aguascalientes, integrada con los artículos 27 A, 27 B y 27 C, y con ella se abroga la Contaduría Mayor de Hacienda y nace el Órgano Superior de Fiscalización del Estado de Aguascalientes como una entidad con autonomía técnica y de gestión, con personalidad jurídica y patrimonio propios, que tienen a su cargo la revisión de la cuenta pública, la fiscalización de los ingresos y egresos, la recaudación, la administración, el manejo, la custodia y la aplicación de los recursos públicos, y realizar auditorías sobre el desempeño en el cumplimiento de los objetivos contenidos en los programas federales, estatales y municipales.

El pasado 21 de noviembre de 2011 fue publicado en el Periódico Oficial del Estado, la Ley de Fiscalización Superior del Estado, y se abroga la Ley Orgánica de la Contaduría Mayor de Hacienda del Estado de Aguascalientes, publicada en el Periódico Oficial del Estado el 21 de junio de 1981 y su Reglamento Interior.

Por su parte, el 16 de enero de 2012 fue publicado en el Periódico Oficial del Estado, el Decreto 140 que contiene el Reglamento Interior del Órgano Superior del Estado.

2. La actividad principal de este Órgano Superior de Fiscalización del Estado de Aguascalientes es coadyuvar a través de la Fiscalización Superior a los entes sujetos de revisión en el transparente, correcto y legal ejercicio de los recursos públicos, con la finalidad de fortalecer la confianza de la ciudadanía en las instituciones públicas.
3. El ejercicio fiscal que comprenden los presentes Estados Financieros es del 1 de enero de 2015 al 31 de diciembre de 2015.
4. El régimen jurídico al que se sujeta este Órgano Superior de Fiscalización del Estado de Aguascalientes es Persona Moral con fines no lucrativos.
5. Derivado del punto anterior, las obligaciones fiscales a que se sujeta este ente son las siguientes:
 - a) Entero de las retenciones mensuales de ISR de sueldos y salarios.
 - b) Declaración informativa anual de pagos y retenciones de servicios profesionales.
 - c) Declaración anual informativa de retenciones de ISE por arrendamiento de inmuebles.
 - d) Entero mensual de retenciones de ISR de ingresos por arrendamiento.
 - e) Entero de retenciones mensuales de ISR por ingresos asimilados a salarios.
 - f) Declaración informativa anual del subsidio para el empleo.
 - g) Entero de retención de ISR por servicios profesionales, mensual.
 - h) Declaración informativa anual de retenciones de ISR por sueldos y salarios e ingresos asimilados a salarios.
6. La estructura organizacional de este Órgano Superior de Fiscalización del Estado de Aguascalientes se conforma por el Auditor Superior, las direcciones de Auditoría, Desempeño, Planeación, Administrativa y Jurídica; los correspondientes jefes de departamento de cada dirección, así como el cuerpo de auditores y auxiliares administrativos.
7. Para la preparación de los presentes Estados Financieros se ha observado la normatividad emitida por CONAC, y las disposiciones legales aplicables.
8. Las cuentas de activo muestran el correcto registro de Depreciaciones y Amortizaciones.
9. Las cuentas de pasivo muestran los registros correspondientes de los impuestos como ISR, retenciones de IVA, IMSS, e ISSSPEA por pagar al inicio del siguiente ejercicio, dejando un correcto registro de los mismos.
10. Cabe mencionar que este Órgano Superior de Fiscalización del Estado de Aguascalientes, no tiene pasivos contingentes ni deuda pública.

Cuenta Pública 2015
REPORTE DE PROYECTOS Y PROGRAMAS DE INVERSION
 Del 1 de enero al 31 de diciembre de 2015

Ente Público: ORGANO SUPERIOR DE FISCALIZACION DEL ESTADO DE AGUASCALIENTES
 (Pesos)

Denominación de las cuentas	Institución o País-Acreedor	Saldo Inicial del Periodo	Saldo Final del Periodo
NO APLICA PARA ESTE ORGANO SUPERIOR DE FISCALIZACION DEL ESTADO DE AGUASCALIENTES			
		0	0
		0	0
		0	0
		0	0
		0	0
		0	0
		0	0
		0	0
		0	0
		0	0

Bajo protesta de decir verdad declaramos que los Estados Financieros y sus Notas son razonablemente correctos y responsabilidad del emisor


C.P. YADIRA ARACELI QUEVANO ESPARZA
 JEFE DE DEPARTAMENTO DE RECURSOS
 ELABORO



SISTEMA DE EVALUACIÓN DEL DESEMPEÑO

EVALUACIÓN TRIMESTRAL. Enero/Marzo 2015

GUÍA DE PARA LA EVALUACIÓN DEL PROGRAMA PRESUPUESTARIO 2015

Instrucciones: indique los datos generales del programa a evaluar, señale en cada uno de los apartados si el programa presupuestal cumple con los elementos básicos, si su respuesta es, no cumple, describa en la columna de observaciones qué debe hacer para mejorar su programa. En algunos puntos podría suceder que a pesar de contestar sí a algún elemento, es necesario hacer una observación para poder ajustar el programa para la siguiente evaluación. No pierda de vista que este formato de evaluación, deberá ser sometido al visto bueno (aprobación) del titular de la dependencia, en cuyo caso contará con argumentos claros respecto a los hallazgos que presente y a las acciones de mejora.




Datos Generales del Programa a Evaluar	
Dependencia:	OSF ORGANO SUPERIOR DE FISCALIZACIÓN DEL ESTADO DE AGUASCALIENTES
Unidad Responsable:	SUBDIRECCIÓN DE PLANEACIÓN PROGRAMACIÓN CONTROL Y SEGUIMIENTO DEL OSFAGS
Unidad Ejecutora:	DIRECCIÓN DE AUDITORÍA Y REVISIÓN A LA CUENTA PÚBLICA
Programa:	ADMINISTRACIÓN, COORDINACIÓN Y PROGRAMACIÓN DE No. PEE:01471-1
AUDITORIAS	
Evaluador Interno Dependencia:	L.C. MARIANA GUTIERREZ LÓPEZ
Evaluador CEPLAP:	KARLA GABRIELA HERNÁNDEZ DELGADILLO

No.	Elementos a evaluar	Tiene		Evidencias		Observaciones
		Sí	No	Sí	No	
Datos del Programa						
1	Programa Presupuestario					Preparar apartado en página Institucional
2	Ramo					Preparar apartado en página Institucional
3	Unidad responsable					Preparar apartado en página Institucional
Alineación						
Plan Nacional de Desarrollo						
4	Meta					Preparar apartado en página Institucional
5	Objetivo					Preparar apartado en página Institucional
6	Indicador					Preparar apartado en página Institucional
Plan Sexenal de Gobierno						
7	Meta					Preparar apartado en página Institucional
8	Objetivo					Preparar apartado en página Institucional
9	Indicador					Preparar apartado en página Institucional
Programa Sectorial						
10	Meta					Preparar apartado en página Institucional
11	Objetivo					Preparar apartado en página Institucional
12	Indicador					Preparar apartado en página Institucional
Clasificación Funcional						
13	Finalidad					Preparar apartado en página Institucional
14	Función					Preparar apartado en página Institucional
15	Subfunción					Preparar apartado en página Institucional
16	Actividad Institucional					Preparar apartado en página Institucional
17	Presupuesto					Preparar apartado en página Institucional
Resultados						
Fin						
18	Objetivo					Preparar apartado en página Institucional
19	Denominación					Acudir a convocatoria de CEPLAP para trabajar con otras Dependencias
20	Método de calculo					
21	Unidad de Medida					
22	Dimensión-Tipo-Frecuencia					
23	Meta anual programada					
Propósito						
24	Avance					
25	Objetivo					Preparar apartado en página Institucional
26	Denominación					Acudir a convocatoria de CEPLAP para trabajar con otras Dependencias
27	Método de calculo					
28	Unidad de Medida					
29	Dimensión-Tipo-Frecuencia					
30	Meta anual programada					
Componente						
31	Objetivo					Preparar apartado en página Institucional
32	Denominación					Acudir a convocatoria de CEPLAP para trabajar con otras Dependencias
33	Método de calculo					
34	Unidad de Medida					
35	Dimensión-Tipo-Frecuencia					
36	Meta anual programada					
Actividad						
37	Objetivo					Preparar apartado en página Institucional
38	Denominación					Acudir a convocatoria de CEPLAP para trabajar con otras Dependencias
39	Método de calculo					
40	Unidad de Medida					
41	Dimensión-Tipo-Frecuencia					
42	Meta anual programada					


Ing. Juan César Contreras Macías
 Coordinador de Estrategias de Evaluación de Programas Sociales de la CEPLAP

Lic. Roberto Campos Medina
 Director General de Planeación y Evaluación de la CEPLAP

C.P. Carlos Rudolfo Arellano
 Coordinador General de la CEPLAP


C.P. Yadira Araceli Luevano Esparza
 de la Dependencia Evaluada

L.C. Mariana Guierrez López
 de la Dependencia Evaluada

C.P. Arturo Solano López
 de la Dependencia Evaluada

1a. EVALUACIÓN TRIMESTRAL. Enero/Marzo 2015

NIVEL Actividad / Programa		INDICADOR		MÉTODO DE CÁLCULO		UNIDAD DE MEDIDA		EVALUACIÓN		MÉTODO DE CÁLCULO		UNIDAD DE MEDIDA		MÉTODO DE CÁLCULO		UNIDAD DE MEDIDA	
OBJETIVO	DESCRIPCIÓN	INDICADOR	MÉTODO DE CÁLCULO	UNIDAD DE MEDIDA	EVALUACIÓN	MÉTODO DE CÁLCULO	UNIDAD DE MEDIDA	EVALUACIÓN	MÉTODO DE CÁLCULO	UNIDAD DE MEDIDA	EVALUACIÓN	MÉTODO DE CÁLCULO	UNIDAD DE MEDIDA	EVALUACIÓN	MÉTODO DE CÁLCULO	UNIDAD DE MEDIDA	EVALUACIÓN
ADMINISTRACIÓN Y COMERCIALIZACIÓN DE LA ACTIVIDAD	Porcentaje de Auditorías realizadas a la Cuenta Pública	Número de Auditorías Programadas (MAP) x 100			Porcentaje			100%			20%			60%			
CALIFICACIÓN DE CRITERIOS																	
FUJITAJE TOTAL (Máx. 30)																	
C	S	B	E	M	A	S	A	S	A	S	A	S	A	S	A	S	A

NOTA: Cada criterio puede ser calificado en una escala de 1 a 5 (donde 5 es el mejor calificado). Para que sea seleccionada el indicador deberá haber una puntuación mínima de 14.

Dependencia: OFI. ORGANO SUPERIOR DE FISCALIZACIÓN

2a. EVALUACIÓN TRIMESTRAL. Abril/Junio 2015

NIVEL Componente / Subunidad		INDICADOR		MÉTODO DE CÁLCULO		UNIDAD DE MEDIDA		EVALUACIÓN		MÉTODO DE CÁLCULO		UNIDAD DE MEDIDA		MÉTODO DE CÁLCULO		UNIDAD DE MEDIDA	
OBJETIVO	DESCRIPCIÓN	INDICADOR	MÉTODO DE CÁLCULO	UNIDAD DE MEDIDA	EVALUACIÓN	MÉTODO DE CÁLCULO	UNIDAD DE MEDIDA	EVALUACIÓN	MÉTODO DE CÁLCULO	UNIDAD DE MEDIDA	EVALUACIÓN	MÉTODO DE CÁLCULO	UNIDAD DE MEDIDA	EVALUACIÓN	MÉTODO DE CÁLCULO	UNIDAD DE MEDIDA	EVALUACIÓN
F	A	Porcentaje de Recaudos Públicos Fiscalizados (PRF)	PRF = (IMPACTO) * 100	MRE = Monto de los Recursos Ejecutados	Porcentaje			100%			20%			60%			
CALIFICACIÓN DE CRITERIOS																	
FUJITAJE TOTAL (Máx. 30)																	
C	S	B	E	M	A	S	A	S	A	S	A	S	A	S	A	S	A

NOTA: Cada criterio puede ser calificado en una escala de 1 a 5 (donde 5 es el mejor calificado). Para que sea seleccionada el indicador deberá haber una puntuación mínima de 14.


 L.C. MARILYN GUTIERREZ JÓYCE
 Jefe de Planeación
 de la Dependencia Evaluada


 L.C. MARILYN GUTIERREZ JÓYCE
 Jefe de Planeación
 de la Dependencia Evaluada

No.	Elementos a evaluar	Tiene		Evidencias		Observaciones
		SI	NO	SI	NO	
Datos del Programa						
1	Programa Presupuestario					Cuenta con evidencia impresa. Se recomienda publicar en página institucional la información de la Evaluación
2	Ramo					
3	Unidad responsable					
Alineación						
Plan Nacional de Desarrollo						
4	Miña					Cuenta con evidencia impresa. Se recomienda publicar en página institucional la información de la Evaluación
5	Objetivo					
6	Indicador					
Plan Sectorial de Gobierno						
7	Mez					Cuenta con evidencia impresa. Se recomienda publicar en página institucional la información de la Evaluación
8	Objetivo					
9	Indicador					
Programa Sectorial						
10	Mez					Cuenta con evidencia impresa. Se recomienda publicar en página institucional la información de la Evaluación
11	Objetivo					
12	Indicador					
Clasificación Funcional						
13	Fineidad					Cuenta con evidencia impresa. Se recomienda publicar en página institucional la información de la Evaluación
14	Función					
15	Subfunción					
16	Actividad Institucional					
17	Presupuesto					
Resultados						
18	Objetivo					Se evaluará posteriormente en coordinación con la CEPLAP.
19	Denominación					Se recomienda publicar en página institucional la información de la Evaluación (FID, MIR, Formato SED, EVALUACIÓN)
20	Método de cálculo					
21	Unidad de Medida					
22	Dimensión-Tipo-Frecuencia					
23	Miña anual programada					
24	Avance					
25	Propósito					Se evaluará posteriormente en coordinación con la CEPLAP.
26	Objetivo					Se recomienda publicar en página institucional la información de la Evaluación (FID, MIR, Formato SED, EVALUACIÓN)
27	Denominación					
28	Método de cálculo					
29	Unidad de Medida					
30	Dimensión-Tipo-Frecuencia					
31	Miña anual programada					
32	Componente					
33	Objetivo					Cuenta con evidencia impresa. Se recomienda publicar en página institucional la información de la Evaluación (FID, MIR, Formato SED, EVALUACIÓN)
34	Denominación					
35	Método de cálculo					
36	Unidad de Medida					
37	Dimensión-Tipo-Frecuencia					
38	Miña anual programada					
39	Componente					
40	Objetivo					Cuenta con evidencia impresa. Se recomienda publicar en página institucional la información de la Evaluación (FID, MIR, Formato SED, EVALUACIÓN)
41	Denominación					
42	Método de cálculo					
43	Unidad de Medida					
44	Dimensión-Tipo-Frecuencia					
45	Miña anual programada					

GUÍA PARA LA DEFINICIÓN DEL INDICADOR DEL PROGRAMA PRESUPUESTARIO

NOMBRE DEL INDICADOR (Objetivo):	No deberá repetir el objetivo, ser claro y conciso, no contenga el Método de Cálculo, tener máximo 10 palabras, no deberá reflejar una acción. Deberá incluir como Presente, Pasado, Tasa, Índice
DENOMINACIÓN DEL INDICADOR:	Deberá precisar qué se pretende medir del objetivo al que está asociado, debe servir a entender la utilidad, finalidad o uso del indicador (máx. 20 caracteres)
MÉTODO DE CÁLCULO:	Utilizar símbolos matemáticos para las expresiones aritméticas, no palabras. Expresar de manera puntual las características de la variable.
UNIDAD DE MEDIDA:	Deberá corresponder con el Método de Cálculo del indicador y con los valores expresados en la línea base y la meta. Deberá incluir como Porcentaje, Promedio, Tasa, Índice
DIMENSIONES:	Efectos: Mide el nivel de cumplimiento de los objetivos (Fin, Proyecto, Componente, Actividad) Eficacia: Busca medir que tan bien se han utilizado los recursos en la producción de resultados (Proyecto, Componente, Actividad) Calidad: Busca evaluar aspectos de los bienes o servicios producidos por el programa respecto a normas o referencias externas (Componente) Economía: Mide la capacidad para gastar y movilizar adecuadamente los recursos financieros (Componente, Actividad)
TIPO:	Genéricos: Miden el avance y logro en procesos y actividades, se definen en forma de los bienes y/o servicios producidos por programas y entregables, Actividades y servicios Componentes que entregan bienes y/o servicios para ser utilizados por otros beneficiarios Estratégicos: Miden el grado de cumplimiento de los objetivos de las políticas públicas y de los PF, Programas y acciones Componentes que
FRECUENCIA:	FIN, máximo Semestre, porqué: máximo Anual, COMPONENTE, máximo Semestral, ACTIVIDAD, máximo Trimestral
META ANUAL:	Permite establecer límites o niveles máximos de logro

CRITERIOS PARA LA ELECCIÓN DE INDICADORES

Instrucciones: Se sugiere que los criterios sean tomados en cuenta para elegir o descartar indicadores. Cuando se usen más de un indicador para un mismo objetivo y se deba elegir solo uno de ellos, se podrá utilizar los criterios Criterio para decidir cuál de ellos puede resultar la mejor opción. Para ello, cada criterio puede ser calificado en una escala de 1 a 5 (siendo el 5 el de mejor calificación), para cada indicador propuesto, y en función de los resultados, elegir el indicador que deba incluirse en la MIT.

Criterio	Los indicadores deben ser tan directos e implícitos como sea posible, es decir, entendibles.
Relevancia	Deben proveer información sobre la especie del objetivo que se quiere medir, deben estar definidos sobre la importancia, con disponibilidad a un costo razonable.
Económico	Todos los indicadores tienen costos e implicaciones para su construcción y medición, se deben elegir aquellos que estén disponibles a un costo razonable.
Medible	Los indicadores deben poder relacionarse a una comparación independiente.
Adecuado	Provea suficientes bases para medir. Un indicador no debería ser ni tan abstracto ni tan abstracto que estimar el desempeño se convierta en una tarea complicada y problemática.
Apoyación	En el caso de que exista más de un indicador para medir el desempeño en determinado nivel de objetivo, el indicador debe proveer información adicional en comparación con los otros indicadores propuestos.



SISTEMA DE EVALUACIÓN DEL DESEMPEÑO

2a EVALUACIÓN TRIMESTRAL, Abril/Junio 2015

GUÍA PARA LA EVALUACIÓN DEL PROGRAMA PRESUPUESTARIO 2015

Instrucciones: Indique los datos generales del programa a evaluar, señale en cada uno de los apartados si el programa presupuestal cumple con los elementos básicos, si su respuesta es, no cumple, describa en la columna de observaciones qué debe hacer para mejorar su programa. En algunos puntos podría suceder que a pasar de contestar sí a algún elemento, es necesario hacer una observación para poder ajustar el programa para la siguiente evaluación. No pierda de vista que este formato de evaluación, deberá ser sometido al visto bueno (aprobación) del titular de la dependencia, en cuyo caso contará con argumentos claros respecto a los halazgos que presenta y a las acciones de mejora.

Datos Generales del Programa a Evaluar	
Dependencia:	OSF. ORGANISMO SUPERIOR DE FISCALIZACIÓN
Unidad Responsable:	SUBDIRECCIÓN DE PLANEACIÓN, PROGRAMACIÓN, CONTROL Y SEGUIMIENTO
Unidad Ejecutora:	DIRECCIÓN ADMINISTRATIVA
Programa:	ADMINISTRACIÓN, COORDINACIÓN Y PROGRAMACIÓN DE AUDITORIA
No. PEE:	03562-1
Evaluador Interno Dependencia:	LC MARIANA GUTIERREZ LÓPEZ
Evaluador CEPLAP:	Erica Gabriela Hernández Delgado



3a EVALUACIÓN TRIMESTRAL Julio/Septiembre 2015

GUÍA PARA LA EVALUACIÓN DEL PROGRAMA PRESUPUESTARIO 2015

Instrucciones: Indique los datos generales del programa a evaluar, señale en cada uno de los apartados si el programa presupuestal cumple con los elementos básicos, si su respuesta es, no cumple, describa en la columna de observaciones qué debe hacer para mejorar su programa. En algunos puntos podría suceder que a pesar de contestar sí a algún elemento, es necesario hacer una observación para poder ajustar el programa para la siguiente evaluación. No pierda de vista que este formato de evaluación, deberá ser sometido al visto bueno (aprobación) del Titular de la dependencia, en cuyo caso contará con argumentos claros respecto a los hallazgos que presente y a las acciones de mejora.

Datos Generales del Programa a Evaluar

Dependencia: Organismo Superior de Fiscalización
 Unidad Responsable: SUBDIRECCIÓN DE PLANEACIÓN, PROGRAMACIÓN, CONTROL Y SEGUIMIENTO
 Unidad Ejecutora: DIRECCIÓN ADMINISTRATIVA
 Programa: ADMINISTRACIÓN, COORDINACIÓN Y PROGRAMACIÓN DE AUDITORÍA
 No. PEE: D5562-1
 Evaluador Interno Dependencia: L.C. MARUANA GUTIERREZ LÓPEZ
 Evaluador CEPLAP: Karla Gabriela Hernández Delgado

3a EVALUACIÓN TRIMESTRAL Julio/Septiembre 2015

NIVEL Actividad / Programa		NIVEL Actividad / Programa		NIVEL Actividad / Programa		NIVEL Actividad / Programa		NIVEL Actividad / Programa	
INDICADOR		INDICADOR		INDICADOR		INDICADOR		INDICADOR	
MÉTODO DE CÁLCULO		MÉTODO DE CÁLCULO		MÉTODO DE CÁLCULO		MÉTODO DE CÁLCULO		MÉTODO DE CÁLCULO	
AVANCE PROGRAMADA	80%	AVANCE PROGRAMADA	60%	AVANCE PROGRAMADA	20%	AVANCE PROGRAMADA	100%	AVANCE PROGRAMADA	80%
SELECCIONADO SI X NO		SELECCIONADO SI X NO		SELECCIONADO SI X NO		SELECCIONADO SI X NO		SELECCIONADO SI X NO	

NOTA: Cada indicador puede ser calificado en una escala de 1 a 5 (donde 1 es el menor calificación y 5 el mayor calificación). Para que sea seleccionable el indicador deberá tener una puntuación mínima de 15.

3a EVALUACIÓN TRIMESTRAL Julio/Septiembre 2015

NIVEL Actividad / Programa		NIVEL Actividad / Programa		NIVEL Actividad / Programa		NIVEL Actividad / Programa		NIVEL Actividad / Programa	
INDICADOR		INDICADOR		INDICADOR		INDICADOR		INDICADOR	
MÉTODO DE CÁLCULO		MÉTODO DE CÁLCULO		MÉTODO DE CÁLCULO		MÉTODO DE CÁLCULO		MÉTODO DE CÁLCULO	
EFECTIVIDAD DE RECURSOS	100%	EFECTIVIDAD DE RECURSOS	100%	EFECTIVIDAD DE RECURSOS	100%	EFECTIVIDAD DE RECURSOS	100%	EFECTIVIDAD DE RECURSOS	100%
EFECTIVIDAD DE RECURSOS	60%	EFECTIVIDAD DE RECURSOS	20%	EFECTIVIDAD DE RECURSOS	60%	EFECTIVIDAD DE RECURSOS	60%	EFECTIVIDAD DE RECURSOS	60%
SELECCIONADO SI X NO		SELECCIONADO SI X NO		SELECCIONADO SI X NO		SELECCIONADO SI X NO		SELECCIONADO SI X NO	

NOTA: Cada indicador puede ser calificado en una escala de 1 a 5 (donde 1 es el menor calificación y 5 el mayor calificación). Para que sea seleccionable, el indicador deberá tener una puntuación mínima de 15.

[Handwritten Signature]
 L.C. MARUANA GUTIERREZ LÓPEZ
 Entregado en Dependencia de la Dependencia Evaluada

[Handwritten Signature]
 L.C. KARLA GABRIELA HERNÁNDEZ DELGADO
 Coordinadora Estatal de Planeación y Presupuesto

Ficha del Indicador de Desempeño			
Ramo		Unidad Responsable	
17. Organos Autónomos		OSF. Organismo Superior de Fiscalización	
Nombre del Programa Presupuestario			
Administración Coordinación y Programación de Auditorías			
Alineación al Programa Sectorial o Programa Transversal			
Programa Sectorial 2 Estado de Derecho, Seguridad y Desarrollo Político			
Alineación al objetivo sectorial u objetivo transversal		2.1d. Administración transparente, eficiente y fiscalizada. (Brindar servicios con calidad y seguridad a la ciudadanía a través de un gobierno innovador sustentado en tecnología de vanguardia mediante una administración actualizada, suficiente, eficiente y fiscalizada.)	
Indicador(es) del objetivo sectorial o transversal al cual contribuye el Pp			
2.1d.4.1 Auditorías			
Alineación al Plan Sexenal de Gobierno del Estado de Aguascalientes			
03 Gobierno Eficiente			
Alineación al objetivo Sexenal		3.3.1 Optimizar la normatividad existente en materia de control, evaluación, fiscalización y rendición de cuentas, logrando una mejor administración pública en el Estado.	
Indicador(es) del objetivo sexenal al cual contribuye el Pp			
3.3.1b Índice de Auditorías a Obras, Programas Sociales y Especiales			
Alineación al Plan Nacional de Desarrollo			
1. México en Paz			
Alineación al objetivo Nacional		1.1 Promover y Fortalecer la Gobernabilidad Democrática.	
Indicador(es) del objetivo nacional al cual contribuye el Pp			
Indicador VII.1.1 Índice del Estado de Derecho			
Datos Generales del Indicador Sectorial Estatal			
Nombre del Indicador			
Porcentaje de Auditorías a la Cuenta Pública (PACP)			
Dimensión a medir		Tipo de indicador para resultados	
Eficiencia	Estratégico	()	Gestión (X)
Definición del indicador			
Este indicador mostrará el número de auditorías realizadas respecto al total de auditorías programadas.			

Método de cálculo del indicador					
$I = \frac{NAR}{NAP} \times 100$ NAR = Número de Auditorías Realizadas NAP = Número de Auditorías Programadas					
Unidad de medida			Frecuencia de medición		
Porcentaje			Trimestral		
Línea base			Meta		
Valor	Año	Período de la Línea base	Valor	Año	Período de Cumplimiento de la Meta
100	2014	Enero - Diciembre	100	2015	Enero - Diciembre
Medio de Verificación del Indicador					
Dictámenes de Cuenta Pública Publicado en el Periódico Oficial					
Características de las Variables del indicador[1]					
Nombre de la variable 1			Descripción de la variable 1		
Auditorías Realizadas			Se refiere a la revisión efectuada a la Cuenta Pública correspondiente al ejercicio fiscalizado.		
Fuente de Información (Medio de verificación) de la variable 1			Unidad de Medida de la variable 1		
Página electrónica oficial del OSFAGS www.osfaguascalientes.gob.mx			Auditorías Ejecutadas		
Frecuencia de medición de la variable 1			Método de recopilación de datos de la variable 1		
Anual con Avance Trimestral			Registro Administrativo (Informe de Avance de Gestión Financiera)		
Nombre de la variable 2			Descripción de la variable 2		
Auditorías Programadas			Se refiere a la propuesta de revisión a la Cuenta Pública correspondiente al ejercicio fiscalizado.		
Fuente de Información (Medio de verificación) de la variable 2			Unidad de Medida de la variable 2		
Página electrónica oficial del OSFAGS www.osfaguascalientes.gob.mx			Auditorías Propuestas		
Frecuencia de medición de la variable 2			Método de recopilación de datos de la variable 2		
Anual con Avance Trimestral			Registro Administrativo (Programa Anual de Auditoría)		
Sentido del indicador			Tipo de valor de la meta		
Ascendente			Absoluto	()	Relativo (X)

[1] Esta información deberá ser llenada para cada variable que contemple el indicador en su fórmula de cálculo

Método de cálculo del indicador	
Nombre del responsable de la información del indicador	
LEC. ALEJANDRO CRUZ DEL BOSQUE	
Área	Puesto
DIRECCIÓN ADMINISTRATIVA	DIRECTOR ADMINISTRATIVO
Correo electrónico	Teléfono
alejandrocruz@osfags.gob.mx	918 36 15

DATOS DEL PROGRAMA					
Programa presupuestario:	03562 Administración, coordinación y programación de auditorías				
Rama:	17 Organos Auxiliares				
Unidad Responsable:	OSF Organismo Superior de Fiscalización del Estado de Aguascalientes				
ALINEACIÓN					
	Plan Nacional de Desarrollo 2013 - 2018				
	01 México en Paz				
Metas Nacionales (Alineación Plan Nacional de Desarrollo)	1.1. Promover y fortalecer la gobernabilidad democrática				
Objetivo Nacional	VII. 1.1 Índice del estado de derecho				
Indicador Nacional	03 Gobierno Eficiente				
Metas Estatales	3.3.1 Optimizar la normatividad existente en materia de control, evaluación, fiscalización y rendición de cuentas, logrando una mejor administración pública en el Estado				
Objetivo Estatal	Índice de Auditorías a Obras, Programas Sociales y Especiales.				
Indicador Estatal	Programa Sectorial				
Programa Sectorial	Programa Sectorial de Estado de Derecho, Seguridad y Desarrollo Político				
Objetivo del Programa Sectorial o Transversal	2.40 Brindar servicios con calidad y seguridad a la ciudadanía a través de un gobierno innovador sustentado en tecnología de vanguardia mediante una administración actualizada, suficiente, eficiente y fiscalizada				
Indicador Sectorial	2.16.4.1 Auditorías				
CLASIFICACIÓN FUNCIONAL					
Finalidad	1 Gobierno				
Función	1.1 Legislación				
Subfunción	1.1.2 Fiscalización				
Actividad Institucional	03562 Administración, coordinación y programación de auditorías				
	PRESUPUESTO: \$ 23,917,000				
RESUMEN					
INDICADORES					
NIVEL FN					
OBJETIVO	GOBIERNO	UNIDAD DE MEDIDA	INDICE	EFICIENCIA-GESTIÓN-SENEHAL	META ANUAL PROGRAMADA
	Comprende las acciones propias de la gestión gubernamental tales como la administración de asuntos de carácter legislativo, procuración e impartición de justicia.				
INDICADORES		MÉTODO DE CÁLCULO		MÉTODO DE CÁLCULO	
OBJETIVO	1.1.2 Fiscalización	UNIDAD DE MEDIDA	INDICE	EFICIENCIA GESTIÓN ANUAL	META ANUAL PROGRAMADA
	Comprende las acciones relativas a la iniciativa, revisión, elaboración, aprobación, emisión y difusión de leyes, decretos, reglamentos y acuerdos; así como la				
INDICADORES		MÉTODO DE CÁLCULO		MÉTODO DE CÁLCULO	
OBJETIVO	1.1.2 Fiscalización	UNIDAD DE MEDIDA	Porcentaje	EFICIENCIA-Gestión-Anual	100%
	Porcentaje de Recursos Públicos Fiscalizados (PRPF)				
INDICADORES		MÉTODO DE CÁLCULO		MÉTODO DE CÁLCULO	
OBJETIVO	03562 Administración, coordinación y programación de auditorías	UNIDAD DE MEDIDA	Porcentaje	EFICIENCIA-Gestión-Trimestral	100%
	Porcentaje de Auditorías realizadas a la Cuenta Pública				
INDICADORES		MÉTODO DE CÁLCULO		MÉTODO DE CÁLCULO	
INDICADORES		MÉTODO DE CÁLCULO		MÉTODO DE CÁLCULO	
INDICADORES		MÉTODO DE CÁLCULO		MÉTODO DE CÁLCULO	

Cuenta Pública 2015
RELACION DE ESQUEMAS BURSATILES
Del 1 de enero al 31 de diciembre de 2015

Ente Público: ORGANO SUPERIOR DE FISCALIZACION DEL ESTADO DE AGUASCALIENTES

(Pesos)

NO APLICA PARA ESTE ORGANO SUPERIOR DE FISCALIZACION DEL ESTADO DE AGUASCALIENTES

0	0
0	0
0	0
0	0
0	0
0	0
0	0
0	0
0	0
0	0

Bajo protesta de decir verdad declaramos que los Estados Financieros y sus Notas son razonablemente correctos y responsabilidad del emisor

C.P. YADIRA ARACELI LUEJANO ESPARZA
JEFE DE DEPARTAMENTO DE RECURSOS ELABORO

Cuenta Pública 2015
INFORMACION ADICIONAL
Del 1 de enero al 31 de diciembre de 2015

Ente Público: ORGANO SUPERIOR DE FISCALIZACION DEL ESTADO DE AGUASCALIENTES
(Pesos)

NO APLICA PARA ESTE ORGANO SUPERIOR DE FISCALIZACION DEL ESTADO DE AGUASCALIENTES

Bajo protesta de decir verdad declaramos que los Estados Financieros y sus Notas son razonablemente correctos y responsabilidad del emisor

C.P. YADIRA ARACEL LUEVANO ESPARZA
JEFE DE DEPARTAMENTO DE RECURSOS
ELABORO



SÓLO
CONSULTA

DOCUMENTO SÓLO PARA CONSULTA

ÍNDICE :

GOBIERNO DEL ESTADO	
PODER EJECUTIVO	Pág.
SECRETARÍA DE FINANZAS	
Cuenta Pública 2015, Entidad Federativa Aguascalientes. Tomo IV Poder Legislativo.....	2

CONDICIONES :

“Para su observancia, las leyes y decretos deberán publicarse en el Periódico Oficial del Estado y entrarán en vigor al día siguiente de su publicación.- Cuando en la Ley o decreto se fije la fecha en que debe empezar a regir, su publicación se hará por lo menos tres días antes de aquélla”. (Artículo 35 Constitución Local).

Este Periódico se publica todos los Lunes.- Precio por suscripción anual \$ 735.00; número suelto \$ 36.00; atrasado \$ 43.00.- Publicaciones de avisos o edictos de requerimientos, notificaciones de embargo de las Oficinas Rentísticas del Estado y Municipios, edictos de remate y publicaciones judiciales de esta índole, por cada palabra \$ 2.00.- En los avisos, cada cifra se tomará como una palabra.- Suplementos Extraordinarios, por plana \$ 606.00.- Publicaciones de balances y estados financieros \$ 851.00 plana.- Las suscripciones y pagos se harán por adelantado en la Secretaría de Finanzas.

Impreso en los Talleres Gráficos del Estado de Aguascalientes.