



PERIODICO OFICIAL DEL ESTADO DE AGUASCALIENTES

MEDIO DE DIFUSION DEL GOBIERNO CONSTITUCIONAL DEL ESTADO

Registro Postal PP-Ags.-001-0125.- Autorizado por SEPOMEX}

**EDICIÓN VESPERTINA
(Sexta Sección)**

TOMO LXXIX

Aguascalientes, Ags., 23 de Mayo de 2016

Núm. 21

C O N T E N I D O :

GOBIERNO DEL ESTADO
PODER EJECUTIVO

SECRETARÍA DE FINANZAS

Cuenta Pública 2015, Entidad Federativa Aguascalientes. Tomo VI Órganos Autónomos.

ÍNDICE
Página 146

RESPONSABLE: Lic. Alejandro Bernal Rubalcava, en suplencia del Secretario General de Gobierno por ministerio de Ley.

Concepto	2015	2014	Concepto	2015	2014
INGRESOS Y OTROS BENEFICIOS			GASTOS Y OTRAS PÉRDIDAS		
Ingresos de la Gestión	349,569	508,586	Gastos de Funcionamiento	49,895,430	44,276,968
Impuestos	0	0	Servicios Personales	43,043,099	38,210,399
Cuotas y Aportaciones de Seguridad Social	0	0	Materiales y Suministros	1,203,858	1,074,564
Contribuciones de Mejoras	0	0	Servicios Generales	5,648,474	4,992,005
Derechos	183,369	680	Transferencia, Asignaciones, Subsidios y Otras Ayudas	49,978,484	47,998,741
Productos de Tipo Corriente	156,200	291,201	Transferencias Internas y Asignaciones al Sector Público	0	0
Aprovechamientos de Tipo Corriente	0	216,704	Transferencias al Resto del Sector Público	0	0
Ingresos por Venta de Bienes y Servicios	0	0	Subsidios y Subvenciones	0	0
Ingresos no Comprendidos en las Fracciones de la Ley de Ingresos Causados en Ejercicios Fiscales Anteriores Pendientes de Liquidación o Pago	0	0	Ayudas Sociales	49,978,484	47,998,741
			Pensiones y Jubilaciones	0	0
Participaciones, Aportaciones, Transferencias, Asignaciones, Subsidios y Otras Ayudas	102,396,798	94,612,578	Transferencias a Fideicomisos, Mandatos y Contratos Análogos	0	0
Participaciones y Aportaciones	0	0	Transferencias a la Seguridad Social	0	0
Transferencia, Asignaciones, Subsidios y Otras ayudas	102,396,798	94,612,578	Donativos	0	0
Otros Ingresos y Beneficios	21,079	3,571,879	Transferencias al Exterior	0	0
Ingresos Financieros	0	162,001	Participaciones y Aportaciones	0	0
Incremento por Variación de Inventarios	0	0	Participaciones	0	0
Disminución del Exceso de Estimaciones por Pérdida o Deterioro u Obsolescencia	0	0	Aportaciones	0	0
Disminución del Exceso de Provisiones	0	0	Convenios	0	0
Otros Ingresos y Beneficios Varios	21,079	3,409,878	Intereses, Comisiones y Otros Gastos de la Deuda Pública	0	0
Total de Ingresos y Otros Beneficios	102,769,446	98,693,043	Intereses de la Deuda Pública	0	0
			Comisiones de la Deuda Pública	0	0
			Gastos de la Deuda Pública	0	0
			Costo por Coberturas	0	0
			Apoyos Financieros	0	0
			Otros Gastos y Pérdidas Extraordinarias	647,199	4,756,657
			Estimaciones, Depreciaciones, Deterioros, Obsolescencia y Amortizaciones	646,900	474,985
			Provisiones	0	4,279,002
			Disminución de Inventarios	0	0
			Aumento por Insuficiencia de Estimaciones por Pérdida o Deterioro y Obsolescencia	0	0
			Aumento por Insuficiencia de Provisiones	299	0
			Otros Gastos	0	4,660
			Inversión Pública	0	0
			Inversión Pública no Capitalizable	0	0
			Total de Gastos y Otras Pérdidas	100,521,113	97,034,366
			Resultados del Ejercicio (Ahorro/Desahorro)	2,248,333	1,656,677

Cuenta Pública 2015
Estado de Situación Financiera
Al 31 de diciembre de 2015 y 2014
(Pesos)

CONSOLIDACIÓN ORGANOS AUTÓNOMOS

Ente Público:

CONCEPTO	Año		CONCEPTO	Año	
	2015	2014		2015	2014
ACTIVO			PASIVO		
Activo Circulante			Pasivo Circulante		
Derechos y Equivalentes	5,914,622	8,257,161	Cuentas por Pagar a Corto Plazo	2,083,163	2,191,759
Derechos a Recibir Efectivo o Equivalentes	15,209	0	Documentos por Pagar a Corto Plazo	0	0
Derechos a Recibir Bienes o Servicios	0	0	Porción a Corto Plazo de la Deuda Pública a Largo Plazo	0	0
Inventarios	0	0	Títulos y Valores a Corto Plazo	0	0
Almacenes	153,958	212,975	Pasivos Diferidos a Corto Plazo	0	0
Estimación por Pérdida o Deterioro de Activos Circulantes	0	0	Fondos y Bienes de Terceros en Garantía y/o Administración a Corto Plazo	41,600	40,257
Otros Activos Circulantes	19,000	19,000	Provisiones a Corto Plazo	369,971	4,648,973
Total de Activos Circulantes	6,102,790	8,469,136	Otros Pasivos a Corto Plazo	0	0
			Total de Pasivos Circulantes	2,494,734	6,880,998
Activo No Circulante			Pasivo No Circulante		
Inversiones Financieras a Largo Plazo	0	0	Cuentas por Pagar a Largo Plazo	0	0
Derechos a Recibir Efectivo o Equivalentes a Largo Plazo	0	0	Documentos por Pagar a Largo Plazo	0	0
Bienes Inmuebles, Infraestructura y Construcciones en Proceso	0	0	Deuda Pública a Largo Plazo	0	0
Bienes Muebles	10,739,694	9,888,333	Pasivos Diferidos a Largo Plazo	0	0
Activos Intangibles	105,467	611,515	Fondos y Bienes de Terceros en Garantía y/o en Administración a Largo Plazo	0	0
Depreciación, Deterioro y Amortización Acumulada de Bienes	-7,204,385	-6,557,485	Provisiones a Largo Plazo	0	0
Activos Diferidos	3,084	3,084	Total de Pasivos No Circulantes	0	0
Estimación por Pérdida o Deterioro de Activos no Circulantes	0	0	Total del Pasivo	2,494,734	6,880,998
Otros Activos no Circulantes	0	0	HACIENDA PÚBLICA/ PATRIMONIO		
Total de Activos No Circulantes	3,643,860	3,395,446	Hacienda Pública/Patrimonio Contribuido		
Total del Activo	9,746,650	11,884,582	Aportaciones	2,432,833	2,432,833
			Donaciones de Capital	0	0
			Actualización de la Hacienda Pública / Patrimonio	0	0
			Hacienda Pública/Patrimonio Generado	4,815,083	2,570,751
			Resultados del Ejercicio (Ahorro / Desahorro)	2,248,333	1,658,677
			Resultados de Ejercicios Anteriores	2,570,751	912,074
			Revalúos	0	0
			Reservas	0	0
			Rectificaciones de Resultados de Ejercicios Anteriores	0	0
			Exceso o Insuficiencia en la Actualización de la Hacienda Pública/Patrimonio	0	0
			Resultado por Posición Monetaria	0	0
			Resultado por Tenencia de Activos no Monetarios	0	0
			Total Hacienda Pública/ Patrimonio	7,251,916	5,003,564
			Total del Pasivo y Hacienda Pública / Patrimonio	9,746,650	11,884,582

Cuenta Pública 2015
Estado de Cambios en la Situación Financiera
Del 1 de enero al 31 de diciembre de 2015 y 2014
(Pesos)

CONSOLIDACIÓN ORGANOS AUTÓNOMOS

Ente Público:

Concepto	Origen	Aplicación	Concepto	Origen	Aplicación
ACTIVO	3,048,455	910,522	PASIVO	1,333	4,387,598
Activo Circulante	2,401,555	15,209	Pasivo Circulante	1,333	4,387,598
Efectivo y Equivalentes	2,342,538	0	Cuentas por Pagar a Corto Plazo	0	108,596
Derechos a Recibir Efectivo o Equivalentes	0	15,209	Documentos por Pagar a Corto Plazo	0	0
Derechos a Recibir Bienes o Servicios	0	0	Porción a Corto Plazo de la Deuda Pública a Largo Plazo	0	0
Inventarios	0	0	Títulos y Valores a Corto Plazo	0	0
Almacenes	59,017	0	Pasivos Diferidos a Corto Plazo	0	0
Estimación por Pérdida o Deterioro de Activos Circulantes	0	0	Fondos y Bienes de Terceros en Garantía y/o Administración a Corto Plazo	1,333	0
Otros Activos Circulantes	0	0	Provisiones a Corto Plazo	0	4,279,002
			Otros Pasivos a Corto Plazo	0	0
Activo No Circulante	646,900	895,313	Pasivo No Circulante	0	0
Inversiones Financieras a Largo Plazo	0	0	Cuentas por Pagar a Largo Plazo	0	0
Derechos a Recibir Efectivo o Equivalentes a Largo Plazo	0	0	Documentos por Pagar a Largo Plazo	0	0
Bienes Inmuebles, Infraestructura y Construcciones en Proceso	0	0	Deuda Pública a Largo Plazo	0	0
Bienes Muebles	851,361	851,361	Pasivos Diferidos a Largo Plazo	0	0
Activos Intangibles	0	43,952	Fondos y Bienes de Terceros en Garantía y/o en Administración a Largo Plazo	0	0
Depreciación, Deterioro y Amortización Acumulada de Bienes	646,900	0	Provisiones a Largo Plazo	0	0
Activos Diferidos	0	0			
Estimación por Pérdida o Deterioro de Activos no Circulantes	0	0			
Otros Activos no Circulantes	0	0	HACIENDA PÚBLICA/ PATRIMONIO	2,248,332	0
			Hacienda Pública/Patrimonio Contribuido	0	0
			Aportaciones	0	0
			Donaciones de Capital	0	0
			Actualización de la Hacienda Pública / Patrimonio	0	0
			Hacienda Pública/Patrimonio Generado	2,248,332	0
			Resultados del Ejercicio (Ahorro / Desahorro)	589,656	0
			Resultados de Ejercicios Anteriores	1,658,677	0
			Revalúos	0	0
			Reservas	0	0
			Rectificaciones de Resultados de Ejercicios Anteriores	0	0
			Exceso o Insuficiencia en la Actualización de la Hacienda Pública/Patrimonio	0	0
			Resultado por Posición Monetaria	0	0
			Resultado por Tenencia de Activos no Monetarios	0	0

Cuenta Pública 2015
 Estado de Variación en la Hacienda Pública
 Del 1 de enero al 31 de diciembre de 2015
 (pesos)

CONSOLIDACIÓN ORGANOS AUTÓNOMOS

Ente Público:

Concepto	Hacienda Pública/Patrimonio Contribuido	Hacienda Pública/Patrimonio Generado de Ejercicios Anteriores	Hacienda Pública/Patrimonio Generado del Ejercicio	Ajustes por Cambios de Valor	TOTAL
Rectificaciones de Resultados de Ejercicios Anteriores	0	0	0	0	0
Patrimonio Neto Inicial Ajustado del Ejercicio	2,432,833	0	0	0	2,432,833
Aportaciones	2,432,833	0	0	0	2,432,833
Donaciones de Capital	0	0	0	0	0
Actualización de la Hacienda Pública/Patrimonio	0	0	0	0	0
Variaciones de la Hacienda Pública/Patrimonio Neto del Ejercicio	0	912,074	1,658,677	0	2,570,751
Resultados del Ejercicio (Ahorro/Desahorro)	0	0	1,658,677	0	1,658,677
Resultados de Ejercicios Anteriores	0	912,074	0	0	912,074
Revalúos	0	0	0	0	0
Reservas	0	0	0	0	0
Hacienda Pública/Patrimonio Neto Final del Ejercicio 2014	2,432,833	912,074	1,658,677	0	5,003,584
Cambios en la Hacienda Pública/Patrimonio Neto del Ejercicio 2015	0	0	0	0	0
Aportaciones	0	0	0	0	0
Donaciones de Capital	0	0	0	0	0
Actualización de la Hacienda Pública/Patrimonio	0	0	0	0	0
Variaciones de la Hacienda Pública/Patrimonio Neto del Ejercicio	0	1,658,677	2,248,333	0	3,907,010
Resultados del Ejercicio (Ahorro/Desahorro)	0	0	2,248,333	0	2,248,333
Resultados de Ejercicios Anteriores	0	1,658,677	0	0	1,658,677
Revalúos	0	0	0	0	0
Reservas	0	0	0	0	0
Saldo Neto en la Hacienda Pública / Patrimonio 2015	2,432,833	2,570,751	2,248,333	0	7,251,916

Cuenta Pública 2015
Estado de Flujos de Efectivo
Del 1 de enero al 31 de diciembre de 2015 y 2014
(Pesos)

CONSOLIDACIÓN ORGANOS AUTÓNOMOS

Ente Público:	Concepto		2015	2014	Concepto	2015	2014
	Flujos de Efectivo de las Actividades de Gestión				Flujos de Efectivo de las Actividades de Inversión		
	Origen		102,748,367	95,245,034	Origen	0	0
	Impuestos		0	0	Bienes Inmuebles, Infraestructura y Construcciones en Proceso	0	0
	Cuotas y Aportaciones de Seguridad Social		0	0	Bienes Muebles	0	0
	Contribuciones de mejoras		0	0	Otros Orígenes de Inversión	0	0
	Derechos		193,389	680		0	0
	Productos de Tipo Corriente		156,200	255,662	Aplicación		
	Aprovechamientos de Tipo Corriente		0	216,704	Bienes Inmuebles, Infraestructura y Construcciones en Proceso	1,018,593	1,345,222
	Ingresos por Venta de Bienes y Servicios		0	159,410	Bienes Muebles	895,283	504,983
	Ingresos no Comprendidos en las Fracciones de la Ley de Ingresos Causados en Ejercicios Fiscales Anteriores Pendientes de Liquidación o Pago		0	0	Otras Aplicaciones de Inversión	123,310	840,239
	Participaciones y Aportaciones		0	0	Flujos Netos de Efectivo por Actividades de Inversión	-1,018,593	-1,345,222
	Transferencias, Asignaciones y Subsidios y Otras Ayudas		102,398,798	94,612,578			
	Otros Orígenes de Operación		0	0	Flujo de Efectivo de las Actividades de Financiamiento		
	Aplicación		104,072,312	95,877,992	Origen	0	0
	Servicios Personales		42,847,908	38,071,765	Endeudamiento Neto	0	0
	Materiales y Suministros		1,203,857	1,083,852	Interno	0	0
	Servicios Generales		5,363,409	4,778,665	Externo	0	0
	Transferencias Internas y Asignaciones al Sector Público		0	0	Otros Orígenes de Financiamiento	0	0
	Transferencias al resto del Sector Público		0	0	Aplicación	0	0
	Subsidios y Subvenciones		0	0	Servicios de la Deuda	0	0
	Ayudas Sociales		49,978,484	47,998,741	Interno	0	0
	Pensiones y Jubilaciones		0	0	Externo	0	0
	Transferencias a Fideicomisos, Mandatos y Contratos Análogos		0	0	Otras Aplicaciones de Financiamiento	0	0
	Transferencias a la Seguridad Social		0	0	Flujos netos de Efectivo por Actividades de Financiamiento	0	0
	Donativos		0	0			
	Transferencias al Exterior		0	0	Incremento/Disminución Neta en el Efectivo y Equivalentes al Efectivo	-2,342,539	-1,978,179
	Participaciones		0	0			
	Aportaciones		0	0	Efectivo y Equivalente al Efectivo al Inicio del Ejercicio	8,257,161	10,235,340
	Convenios		0	0	Efectivo y Equivalente al Efectivo al Final del Ejercicio	5,914,622	8,257,161
	Otras Aplicaciones de Operación		4,676,653	3,944,969			
	Flujos Netos de Efectivo por Actividades de Operación		-1,323,945	-632,957			

CUENTA PÚBLICA 2015
ÓRGANOS AUTÓNOMOS
NOTAS A LOS ESTADOS FINANCIEROS CONSOLIDADOS
TOMO VI

De conformidad al artículo 46, fracción I, inciso e) y 49 de la Ley General de Contabilidad Gubernamental, así como a la normatividad emitida por el Consejo Nacional de Armonización Contable, a continuación se presentan las notas a los estados financieros correspondientes al ejercicio fiscal de 2015 y 2014, con los siguientes apartados:

- Notas de Desglose
- Notas de Memoria
- Notas de Gestión Administrativa

Notas de Desglose:

Las notas de desglose de los Órganos Autónomos son producto de las notas de cada ente público que lo conforma, mismas que se encuentran disponibles en la integración de la información contable de cada ente público.

Notas de Memoria

Las notas de memoria de los Órganos Autónomos son producto de las notas de cada ente público que lo conforma, mismas que se encuentran disponibles en la integración de la información contable de cada ente público.

Notas de Gestión Administrativa

Las notas de gestión administrativa de los Órganos Autónomos son producto de las notas de cada ente público que lo conforma, mismas que se encuentran disponibles en la integración de la información contable de cada ente público.

Cuenta Pública 2015
Estado de Actividades
Del 1 de enero al 31 de diciembre de 2015 y 2014
(Pesos)

COMISION ESTATAL DE DERECHOS HUMANOS DEL ESTADO DE AGUASCALIENTES

Ente Público:

Concepto	2015	2014	Concepto	2015	2014
INGRESOS Y OTROS BENEFICIOS			GASTOS Y OTRAS PÉRDIDAS		
Ingresos de la Gestión	193,358	0	Gastos de Funcionamiento	13,756,198	12,309,210
Impuestos	0	0	Servicios Personales	11,649,564	10,740,011
Cuotas y Aportaciones de Seguridad Social	0	0	Materiales y Suministros	382,340	304,726
Contribuciones de Mejoras	0	0	Servicios Generales	1,724,294	1,264,473
Derechos	193,358	0			
Productos de Tipo Corriente	0	0	Transferencia, Asignaciones, Subsidios y Otras Ayudas	56,483	62,741
Aprovisionamientos de Tipo Corriente	0	0	Transferencias Internas y Asignaciones al Sector Público	0	0
Ingresos por Venta de Bienes y Servicios	0	0	Transferencias al Resto del Sector Público	0	0
Ingresos no Comprendidos en las Fracciones de la Ley de	0	0	Subsidios y Subvenciones	0	0
Ingresos Causados en Ejercicios Fiscales Anteriores Pendientes	0	0			
de Liquidación o Pago	0	0			
			Ayudas Sociales	56,483	62,741
Participaciones, Aportaciones, Transferencias, Asignaciones, Subsidios y Otras Ayudas	15,084,000	14,669,000	Pensiones y Jubilaciones	0	0
Participaciones y Aportaciones	0	0			
Transferencia, Asignaciones, Subsidios y Otras ayudas	15,084,000	14,669,000	Transferencias a Fideicomisos, Mandatos y Contratos Análogos	0	0
			Transferencias a la Seguridad Social	0	0
Otros Ingresos y Beneficios	0	159,410	Donativos	0	0
Ingresos Financieros	0	159,410	Transferencias al Exterior	0	0
Incremento por Variación de Inventarios	0	0	Participaciones y Aportaciones	0	0
Disminución del Exceso de Estimaciones por Pérdida o Deterioro u Obsolescencia	0	0	Participaciones	0	0
Disminución del Exceso de Provisiones	0	0	Aportaciones	0	0
Otros Ingresos y Beneficios Varios	0	0	Convenios	0	0
Total de Ingresos y Otros Beneficios	15,277,358	14,828,410	Intereses, Comisiones y Otros Gastos de la Deuda Pública	0	0
			Intereses de la Deuda Pública	0	0
			Comisiones de la Deuda Pública	0	0
			Gastos de la Deuda Pública	0	0
			Costo por Coberturas	0	0
			Apoyos Financieros	0	0
			Otros Gastos y Pérdidas Extraordinarias	160,890	25,631
			Estimaciones, Depreciaciones, Deterioros, Obsolescencia y Amortizaciones	160,890	20,971
			Provisiones	0	0
			Disminución de Inventarios	0	0
			Aumento por Insuficiencia de Estimaciones por Pérdida o Deterioro y Obsolescencia	0	0
			Aumento por Insuficiencia de Provisiones	0	0
			Otros Gastos	299	4,660
			Inversión Pública	0	0
			Inversión Pública no Capitalizable	0	0
			Total de Gastos y Otras Pérdidas	13,973,571	12,397,582
			Resultados del Ejercicio (Ahorro/Desahorro)	1,303,787	2,430,828

Bajo protesta de decir verdad declaramos que los Estados Financieros y sus Notas son razonablemente correctos y responsabilidad del emisor

JESUS EDUARDO MARTIN JAUREGUI
PRESIDENTE

GUILLELMO BERUMEN ESPARZA
COORDINADOR ADMINISTRATIVO

Cuenta Pública 2015
Estado de Situación Financiera
Al 31 de diciembre de 2015 y 2014
(Pesos)

COMISION ESTATAL DE DERECHOS HUMANOS DEL ESTADO DE AGUASCALIENTES

Ente Público:

CONCEPTO		Año		CONCEPTO		Año	
		2015	2014			2015	2014
ACTIVO							
Activo Circulante				PASIVO			
Efectivo y Equivalentes		2,015,517	1,275,589	Pasivo Circulante		423,629	695,897
Derechos a Recibir Efectivo o Equivalentes		11,303	0	Cuentas por Pagar a Corto Plazo		0	0
Derechos a Recibir Bienes o Servicios		0	0	Documentos por Pagar a Corto Plazo		0	0
Inventarios		0	0	Porción a Corto Plazo de la Deuda Pública a Largo Plazo		0	0
Almacenes		0	0	Títulos y Valores a Corto Plazo		0	0
Estimación por Pérdida o Deterioro de Activos Circulantes		0	0	Pasivos Diferidos a Corto Plazo		0	0
Otros Activos Circulantes		19,000	19,000	Fondos y Bienes de Terceros en Garantía y/o Administración a Corto Plazo		0	0
Total de Activos Circulantes		2,045,820	1,294,589	Provisiones a Corto Plazo		369,971	369,971
				Otros Pasivos a Corto Plazo		0	0
				Total de Pasivos Circulantes		793,600	1,065,868
Activo No Circulante				Pasivo No Circulante			
Inversiones Financieras a Largo Plazo		0	0	Cuentas por Pagar a Largo Plazo		0	0
Derechos a Recibir Efectivo o Equivalentes a Largo Plazo		0	0	Documentos por Pagar a Largo Plazo		0	0
Bienes Inmuebles, Infraestructura y Construcciones en Proceso		0	0	Deuda Pública a Largo Plazo		0	0
Bienes Muebles		2,333,200	1,936,274	Pasivos Diferidos a Largo Plazo		0	0
Activos Intangibles		69,551	25,599	Fondos y Bienes de Terceros en Garantía y/o en Administración a Largo Plazo		0	0
Depreciación, Deterioro y Amortización Acumulada de Bienes		-1,681,274	-1,520,683	Provisiones a Largo Plazo		0	0
Activos Diferidos		0	0	Total de Pasivos No Circulantes		0	0
Estimación por Pérdida o Deterioro de Activos no Circulantes		0	0	Total del Pasivo		793,600	1,065,868
Otros Activos no Circulantes		0	0	HACIENDA PÚBLICA/ PATRIMONIO			
Total de Activos No Circulantes		721,477	441,190	Hacienda Pública/Patrimonio Contribuido		0	0
Total del Activo		2,767,297	1,735,779	Aportaciones		0	0
				Donaciones de Capital		0	0
				Actualización de la Hacienda Pública / Patrimonio		0	0
				Hacienda Pública/Patrimonio Generado		1,973,697	669,911
				Resultados del Ejercicio (Ahorro / Desahorro)		1,303,787	2,430,828
				Resultados de Ejercicios Anteriores		669,910	-1,760,917
				Revalúos		0	0
				Reservas		0	0
				Rectificaciones de Resultados de Ejercicios Anteriores		0	0
				Exceso o Insuficiencia en la Actualización de la Hacienda Pública/Patrimonio		0	0
				Resultado por Posición Monetaria		0	0
				Resultado por Tenencia de Activos no Monetarios		0	0
				Total Hacienda Pública/ Patrimonio		1,973,697	669,911
				Total del Pasivo y Hacienda Pública / Patrimonio		2,767,297	1,735,779

Bajo protesta de decir verdad declaramos que los Estados Financieros y sus Notas son razonablemente correctos y responsabilidad del emisor

JESUS EDUARDO MARTIN JAUREGUI
PRESIDENTE

GUILLERMO BERUMEN ESPARZA
COORDINADOR ADMINISTRATIVO

Cuenta Pública 2015
Estado de Cambios en la Situación Financiera
Del 1 de enero al 31 de diciembre de 2015 y 2014
(Pesos)

COMISION ESTATAL DE DERECHOS HUMANOS DEL ESTADO DE AGUASCALIENTES

Ente Público:

Concepto	Origen	Aplicación	Concepto	Origen	Aplicación
ACTIVO	160,591	1,192,109	PASIVO	0	272,268
Activo Circulante	0	751,231	Pasivo Circulante	0	272,268
Efectivo y Equivalentes	0	739,928	Cuentas por Pagar a Corto Plazo	0	272,268
Derechos a Recibir Efectivo o Equivalentes	0	11,303	Documentos por Pagar a Corto Plazo	0	0
Derechos a Recibir Bienes o Servicios	0	0	Forón a Corto Plazo de la Deuda Pública a Largo Plazo	0	0
Inventarios	0	0	Tributos y Valores a Corto Plazo	0	0
Almacenes	0	0	Pasivos Diferidos a Corto Plazo	0	0
Estimación por Pérdida o Deterioro de Activos Circulantes	0	0	Fondos y Bienes de Terceros en Garantía y/o Administración a Corto Plazo	0	0
Otros Activos Circulantes	0	0	Provisiones a Corto Plazo	0	0
			Otros Pasivos a Corto Plazo	0	0
Activo No Circulante	160,591	440,878	Pasivo No Circulante	0	0
Inversiones Financieras a Largo Plazo	0	0	Cuentas por Pagar a Largo Plazo	0	0
Derechos a Recibir Efectivo o Equivalentes a Largo Plazo	0	0	Documentos por Pagar a Largo Plazo	0	0
Bienes inmuebles, infraestructura y Construcciones en Proceso	0	0	Deuda Pública a Largo Plazo	0	0
Bienes Muebles	0	396,926	Pasivos Diferidos a Largo Plazo	0	0
Activos Intangibles	0	43,952	Fondos y Bienes de Terceros en Garantía y/o en Administración a Largo Plazo	0	0
Depreciación, Deterioro y Amortización Acumulada de Bienes	160,591	0	Provisiones a Largo Plazo	0	0
Activos Diferidos	0	0			
Estimación por Pérdida o Deterioro de Activos no Circulantes	0	0	HACIENDA PÚBLICA/ PATRIMONIO	2,430,827	1,127,041
Otros Activos no Circulantes	0	0	Hacienda Pública/Patrimonio Contribuido	0	0
			Aportaciones	0	0
			Donaciones de Capital	0	0
			Actualización de la Hacienda Pública / Patrimonio	0	0
			Hacienda Pública/Patrimonio Generado	2,430,827	1,127,041
			Resultados del Ejercicio (Ahorro / Desahorro)	0	1,127,041
			Resultados de Ejercicios Anteriores	2,430,827	0
			Revalúos	0	0
			Reservas	0	0
			Rectificaciones de Resultados de Ejercicios Anteriores	0	0
			Exceso o Insuficiencia en la Actualización de la Hacienda Pública/Patrimonio	0	0
			Resultado por Posición Monetaria	0	0
			Resultado por Tenencia de Activos no Monetarios	0	0

Bajo protesta de decir verdad declaramos que los Estados Financieros y sus Notas son razonablemente correctos y responsabilidad del emisor

JESUS EDUARDO MARTIN JAUREGUI
PRESIDENTE

GUILLERMO BERUMEN ESPARZA
COORDINADOR ADMINISTRATIVO

Cuenta Pública 2015
Estado Analítico del Activo
Del 1 de enero al 31 de diciembre de 2015
(Pesos)

ENTE PÚBLICO: COMISION ESTATAL DE DERECHOS HUMANOS DEL ESTADO DE AGUASCALIENTES

Concepto	Saldo Inicial 1	Cargos del Periodo 2	Abonos del Periodo 3	Saldo Final 4=(1+2-3)	Variación del Periodo (4-1)
ACTIVO	1,735,779	23,820,693	22,789,175	2,767,297	1,031,518
Activo Circulante	1,294,589	23,379,815	22,628,584	2,045,820	751,231
Efectivo y Equivalentes	1,275,589	23,037,072	22,297,144	2,015,517	739,928
Derechos a Recibir Efectivo o Equivalentes	0	342,743	331,440	11,303	11,303
Derechos a Recibir Bienes o Servicios	0	0	0	0	0
Inventarios	0	0	0	0	0
Almacenes	0	0	0	0	0
Estimación por Pérdida o Deterioro de Activos Circulantes	0	0	0	0	0
Otros Activos Circulantes	19,000	0	0	19,000	0
Activo No Circulante	441,190	440,878	160,591	721,477	280,287
Inversiones Financieras a Largo Plazo	0	0	0	0	0
Derechos a Recibir Efectivo o Equivalentes a Largo Plazo	0	0	0	0	0
Bienes Inmuebles, Infraestructura y Construcciones en Proceso	0	0	0	0	0
Bienes Muebles	1,936,274	396,926	0	2,333,200	396,926
Activos Intangibles	25,599	43,952	0	69,551	43,952
Depreciación, Deterioro y Amortización Acumulada de Bienes	-1,520,683	0	160,591	-1,681,274	-160,591
Activos Diferidos	0	0	0	0	0
Estimación por Pérdida o Deterioro de Activos no Circulantes	0	0	0	0	0
Otros Activos no Circulantes	0	0	0	0	0

Bajo protesta de decir verdad declaramos que los Estados Financieros y sus Notas son razonablemente correctos y responsabilidad del emisor

JESUS EDUARDO MARTIN JAUREGUI
PRESIDENTE

GUILLERMO BERUMEN ESPARZA
COORDINADOR ADMINISTRATIVO

Cuenta Pública 2015
 Estado Analítico de la Deuda y Otros Pasivos
 Del 1 de enero al 31 de diciembre de 2015
 (Pesos)

ENTE PÚBLICO: COMISION ESTATAL DE DERECHOS HUMANOS DEL ESTADO DE AGUASCALIENTES

Ente Público:	Denominación de las Deudas	Moneda de Contratación	Institución o País Acreedor	Saldo Inicial del Periodo	Saldo Final del Periodo
DEUDA PÚBLICA					
Deuda Interna	Corto Plazo			0	0
	Instituciones de Crédito			0	0
	Títulos y Valores			0	0
	Arrendamientos Financieros			0	0
Deuda Externa				0	0
	Organismos Financieros Internacionales			0	0
	Deuda Bilateral			0	0
	Títulos y Valores			0	0
	Arrendamientos Financieros			0	0
	Subtotal a Corto Plazo			0	0
Deuda Interna	Largo Plazo			0	0
	Instituciones de Crédito			0	0
	Títulos y Valores			0	0
	Arrendamientos Financieros			0	0
Deuda Externa				0	0
	Organismos Financieros Internacionales			0	0
	Deuda Bilateral			0	0
	Títulos y Valores			0	0
	Arrendamientos Financieros			0	0
	Subtotal a Largo Plazo			0	0
Otros Pasivos				1,065,868	793,600
	Total Deuda y Otros Pasivos			1,065,868	793,600

Bajo protesta de decir verdad declaramos que los Estados Financieros y sus Notas son razonablemente correctos y responsabilidad del emisor

JESUS EDUARDO MARTIN JAUREGUI
 PRESIDENTE

GUILLERMO BERUMEN ESPARZA
 COORDINADOR ADMINISTRATIVO

Cuenta Pública 2015
Estado de Variación en la Hacienda Pública
Del 1 de enero al 31 de diciembre de 2015
 (pesos)

COMISION ESTATAL DE DERECHOS HUMANOS DEL ESTADO DE AGUASCALIENTES

Ente Público:

Concepto	Hacienda Pública/ Patrimonio		Hacienda Pública/ Patrimonio		Ajustes por Cambios de Valor	TOTAL
	Contribuido	Generado de Ejercicios Anteriores	Generado de Ejercicios Anteriores	Generado del Ejercicio		
Rectificaciones de Resultados de Ejercicios Anteriores	0	0	0	0	0	0
Patrimonio Neto Inicial Ajustado del Ejercicio	0	0	0	0	0	0
Aportaciones	0	0	0	0	0	0
Donaciones de Capital	0	0	0	0	0	0
Actualización de la Hacienda Pública/ Patrimonio	0	0	0	0	0	0
Variaciones de la Hacienda Pública/ Patrimonio Neto del Ejercicio	0	-1,760,917	2,430,828	2,430,828	0	669,911
Resultados del Ejercicio (Ahorro/Desahorro)	0	0	2,430,828	2,430,828	0	2,430,828
Resultados de Ejercicios Anteriores	0	-1,760,917	0	0	0	-1,760,917
Revalúos	0	0	0	0	0	0
Reservas	0	0	0	0	0	0
Hacienda Pública/ Patrimonio Neto Final del Ejercicio 2014	0	-1,760,917	2,430,828	2,430,828	0	669,911
Cambios en la Hacienda Pública/ Patrimonio Neto del Ejercicio 2015	0	0	0	0	0	0
Aportaciones	0	0	0	0	0	0
Donaciones de Capital	0	0	0	0	0	0
Actualización de la Hacienda Pública/ Patrimonio	0	0	0	0	0	0
Variaciones de la Hacienda Pública/ Patrimonio Neto del Ejercicio	0	2,430,827	1,303,787	1,303,787	0	3,734,614
Resultados del Ejercicio (Ahorro/Desahorro)	0	0	1,303,787	1,303,787	0	1,303,787
Resultados de Ejercicios Anteriores	0	2,430,827	0	0	0	2,430,827
Revalúos	0	0	0	0	0	0
Reservas	0	0	0	0	0	0
Saldo Neto en la Hacienda Pública / Patrimonio 2015	0	669,910	1,303,787	1,303,787	0	1,973,697

Bajo protesta de decir verdad declaramos que los Estados Financieros y sus Notas son razonablemente correctos y responsabilidad del emisor

JESUS EDUARDO MARTIN JAUREGUI
 PRESIDENTE

GUILLERMO BERUMEN ESPARZA
 COORDINADOR ADMINISTRATIVO

Cuenta Pública 2015
Estado de Flujos de Efectivo
Del 1 de enero al 31 de diciembre de 2015 y 2014
(Pesos)

COMISION ESTATAL DE DERECHOS HUMANOS DEL ESTADO DE AGUASCALIENTES

Ente Público:

Concepto	2015	2014	Concepto	2015	2014
Flujos de Efectivo de las Actividades de Gestión					
Origen	15,277,358	14,828,410	Flujos de Efectivo de las Actividades de Inversión		
Impuestos	0	0	Origen	0	0
Cuotas y Aportaciones de Seguridad Social	0	0	Bienes Inmuebles, Infraestructura y Construcciones en Proceso	0	0
Contribuciones de mejoras	0	0	Bienes Muebles	0	0
Derechos	193,358	0	Otros Orígenes de Inversión	0	0
Productos de Tipo Corriente	0	0	Aplicación	564,158	1,155,239
Aprovechamientos de Tipo Corriente	0	0	Bienes Inmuebles, Infraestructura y Construcciones en Proceso	0	0
Ingresos por Venta de Bienes y Servicios	0	159,410	Bienes Muebles	440,848	315,000
Ingresos no Comprendidos en las Fracciones de la Ley de Ingresos Causados en Ejercicios Fiscales Anteriores Pendientes de Liquidación o Pago	0	0	Otras Aplicaciones de Inversión	123,310	840,239
Participaciones y Aportaciones	0	0	Flujos Netos de Efectivo por Actividades de Inversión	-564,158	-1,155,239
Transferencias, Asignaciones y Subsidios y Otras Ayudas	15,084,000	14,669,000			
Otros Orígenes de Operación	0	0	Flujo de Efectivo de las Actividades de Financiamiento		
Aplicación	13,973,272	12,397,562	Origen	0	0
Servicios Personales	11,649,564	10,740,010	Endeudamiento Neto	0	0
Materiales y Suministros	382,340	304,726	Interno	0	0
Servicios Generales	1,724,294	1,264,473	Externo	0	0
Transferencias Internas y Asignaciones al Sector Público	0	0	Otros Orígenes de Financiamiento	0	0
Transferencias al resto del Sector Público	0	0	Aplicación	0	0
Subsidios y Subvenciones	0	0	Servicios de la Deuda	0	0
Ayudas Sociales	56,483	62,741	Interno	0	0
Pensiones y Jubilaciones	0	0	Externo	0	0
Transferencias a Fideicomisos, Mandatos y Contratos Análogos	0	0	Otras Aplicaciones de Financiamiento	0	0
Transferencias a la Seguridad Social	0	0	Flujos netos de Efectivo por Actividades de Financiamiento	0	0
Donativos	0	0			
Transferencias al Exterior	0	0	Incremento/Disminución Neta en el Efectivo y Equivalentes al Efectivo	739,928	1,275,589
Participaciones	0	0			
Aportaciones	0	0	Efectivo y Equivalente al Efectivo al Inicio del Ejercicio	1,275,589	0
Convenios	0	0	Efectivo y Equivalente al Efectivo al Final del Ejercicio	2,015,517	1,275,589
Otras Aplicaciones de Operación	160,591	25,632			
Flujos Netos de Efectivo por Actividades de Operación	1,304,086	2,430,828			

Bajo protesta de decir verdad declaramos que los Estados Financieros y sus Notas son razonablemente correctos y responsabilidad del emisor

JESUS EDUARDO MARTIN JAUREGUI
PRESIDENTE

GUILLERMO BERUMEN ESPARZA
COORDINADOR

Cuenta Pública 2015
COMISION ESTATAL DE DERECHOS HUMANOS DEL ESTADO DE AGUASCALIENTES
 Estado Analítico de Ingresos
 Del 1 de enero al 31 de diciembre de 2015

Fuente de Financiamiento	Ingreso				Diferencia (6 = 5 - 1)
	Estimado (1)	Ampliaciones y Reducciones (2)	Modificado (3= 1 + 2)	Devengado (4)	
1.- Recursos Fiscales	15,084,000	0	15,084,000	15,084,000	0
2.- Financiamiento Interno	0	0	0	0	0
3.- Financiamiento Externo	0	0	0	0	0
4.- Ingresos Propios	203,000	0	203,000	203,358	-9,642
5.- Recursos Federales	0	0	0	0	0
6.- Recursos Estatales	0	0	0	0	0
7.- Otros Recursos	0	0	0	0	0
Total	15,287,000	0	15,287,000	15,287,000 Ingresos excedentes ¹	-9,642

Rubro de Ingresos	Ingreso				Diferencia (6 = 5 - 1)
	Estimado (1)	Ampliaciones y Reducciones (2)	Modificado (3= 1 + 2)	Devengado (4)	
Ingresos del Gobierno	15,084,000	0	15,084,000	15,084,000	0
Impuestos	0	0	0	0	0
Contribuciones de Mejoras	0	0	0	0	0
Derechos	0	0	0	0	0
Productos	0	0	0	0	0
Corriente	0	0	0	0	0
Capital	0	0	0	0	0
Aprovechamientos	0	0	0	0	0
Corriente	0	0	0	0	0
Capital	0	0	0	0	0
Participaciones y Aportaciones	0	0	0	0	0
Transferencias, Asignaciones, Subsidios y Otras Ayudas	15,084,000	0	15,084,000	15,084,000	0
Ingresos de Organismos y Empresas	203,000	0	203,000	203,000	-9,642
Cuotas y Aportaciones de Seguridad Social	0	0	0	0	0
Ingresos por Ventas de Bienes y Servicios	203,000	0	203,000	203,358	-9,642
Transferencias, Asignaciones, Subsidios y Otras Ayudas	0	0	0	0	0
Ingresos derivados de financiamiento	0	0	0	0	0
Ingresos Derivados de Financiamientos	0	0	0	0	0
Total	15,287,000	0	15,287,000	15,287,000 Ingresos excedentes ¹	-9,642

¹ Los ingresos excedentes se presentan para efectos de cumplimiento de la Ley General de Contabilidad Gubernamental y el importe reflejado debe ser siempre mayor a cero

Cuenta Pública 2015
COMISION ESTATAL DE DERECHOS HUMANOS DEL ESTADO DE AGUASCALIENTES
Estado Analítico del Ejercicio del Presupuesto de Egresos
Clasificación Administrativa
Del 1 de enero al 31 de diciembre de 2015

Concepto	Egresos					
	Aprobado	Ampliaciones/ (Reducciones)	Modificado	Devengado	Pagado	Subejercicio
	1	2	3 = (1 + 2)	4	5	6 = (3 - 4)
Dependencia o Unidad Administrativa 1	4,448,553		4,448,553	4,448,553	3,419,158	0
Dependencia o Unidad Administrativa 2	2,309,421		2,309,421	2,309,421	2,309,421	0
Dependencia o Unidad Administrativa 3	1,143,963		1,143,963	1,143,963	1,143,963	0
Dependencia o Unidad Administrativa 4	853,782		853,782	853,782	853,782	0
Dependencia o Unidad Administrativa 5	5,996,352		5,996,352	5,996,352	5,996,352	0
Dependencia o Unidad Administrativa 6	92,072		92,072	92,072	92,072	0
Dependencia o Unidad Administrativa 7	442,857		442,857	442,857	442,857	0
	0		0			0
	0		0			0
Total del Gasto	15,287,000	0	15,287,000	15,287,000	14,257,605	0

Cuenta Pública 2015
COMISION ESTATAL DE DERECHOS HUMANOS DEL ESTADO DE AGUASCALIENTES
Estado Analítico del Ejercicio del Presupuesto de Egresos
Clasificación Económica (por Tipo de Gasto)
Del 1 de enero al 31 de diciembre de 2015

Concepto	Egresos						Subejercicio
	Aprobado	Ampliaciones/ (Reducciones)	Modificado	Devengado	Pagado		
	1	2	3 = (1 + 2)	4	5	6 = (3 - 4)	
Gasto Corriente	14,843,395		14,843,395	14,843,395	13,814,000		0
Gasto de Capital	443,605		443,605	443,605	443,605		0
Amortización de la Deuda y Disminución de Pasivos			0				0
Total del Gasto	15,287,000	0	15,287,000	15,287,000	14,257,605		0

Cuenta Pública 2015						
COMISION ESTATAL DE DERECHOS HUMANOS DEL ESTADO DE AGUASCALIENTES						
Estado Analítico del Ejercicio del Presupuesto de Egresos						
Clasificación por Objeto del Gsto (Capítulo y Concepto)						
Del 1 de enero al 31 de diciembre de 2015						
Concepto	Egresos					
	Aprobado 1	Ampliaciones/ (Reducciones) 2	Modificado 3 = (1 + 2)	Devengado 4	Pagado 5	Subejercicio 6 = (3 - 4)
Servicios Personales	12,476,669	22,428	12,499,097	12,499,097	11,469,702	0
Remuneraciones al Personal de Carácter Permanente	4,196,000	28,590	4,224,590	4,224,590	4,224,590	0
Remuneraciones al Personal de Carácter Transitorio	16,000	19,500	35,500	35,500	35,500	0
Remuneraciones Adicionales y Especiales	4,370,127	54,168	4,424,295	4,424,295	4,424,295	0
Seguridad Social	1,556,408	34,245	1,590,653	1,590,653	1,590,653	0
Otras Prestaciones Sociales y Económicas	1,308,739	-114,075	1,194,664	1,194,664	1,194,664	0
Previsiones	1,029,395		1,029,395	1,029,395	0	0
Pago de Estímulos a Servidores Públicos			0	0	0	0
Materiales y Suministros	363,347	15,051	378,398	378,398	378,398	0
Materiales de Administración, Emisión de Documentos y Artículos Oficiales	127,945	66,606	194,551	194,551	194,551	0
Alimentos y Utensilios	115,233	-33,821	81,412	81,412	81,412	0
Materias Primas y Materiales de Producción y Comercialización	0		0	0	0	0
Materiales y Artículos de Construcción y de Reparación	500	3,481	3,981	3,981	3,981	0
Productos Químicos, Farmacéuticos y de Laboratorio	0		0	0	0	0
Combustibles, Lubrificantes y Aditivos	99,140	-15,662	83,478	83,478	83,478	0
Vestuario, Blancos, Prendas de Protección y Artículos Deportivos	5,500	-157	5,343	5,343	5,343	0
Materiales y Suministros Para Seguridad	0		0	0	0	0
Herramientas, Refacciones y Accesorios Menores	15,029	-5,396	9,633	9,633	9,633	0
Servicios Generales	1,960,300	-58,882	1,901,418	1,901,418	1,901,418	0
Servicios Básicos	279,474	-81,732	197,742	197,742	197,742	0
Servicios de Arrendamiento	324,912	15,261	340,173	340,173	340,173	0
Servicios Profesionales, Científicos, Técnicos y Otros Servicios	55,854	28,362	84,216	84,216	84,216	0
Servicios Financieros, Bancarios y Comerciales	49,950	-5,968	43,982	43,982	43,982	0
Servicios de Instalación, Reparación, Mantenimiento y Conservación	89,500	206,434	295,934	295,934	295,934	0
Servicios de Comunicación Social y Publicidad.	266,324	-21,556	244,768	244,768	244,768	0
Servicios de Traslado y Viáticos	177,500	-89,143	88,357	88,357	88,357	0
Servicios Oficiales	390,250	-56,762	333,488	333,488	333,488	0
Otros Servicios Generales	326,536	-53,778	272,758	272,758	272,758	0
Transferencias, Asignaciones, Subsidios y Otras Ayudas	48,184	16,299	64,483	64,483	64,483	0
Transferencias Internas y Asignaciones al Sector Público			0	0	0	0
Transferencias al Resto del Sector Público			0	0	0	0
Subsidios y Subvenciones			0	0	0	0

Cuenta Pública 2015 COMISION ESTATAL DE DERECHOS HUMANOS DEL ESTADO DE AGUASCALIENTES Estado Analítico del Ejercicio del Presupuesto de Egresos Clasificación por Objeto del Gsto (Capítulo y Concepto) Del 1 de enero al 31 de diciembre de 2015						
Concepto	Egresos					
	Aprobado 1	Ampliaciones/ (Reducciones) 2	Modificado 3 = (1 + 2)	Devengado 4	Pagado 5	Subejercicio 6 = (3 - 4)
Ayudas Sociales	48,184	16,299	64,483	64,483	64,483	0
Pensiones y Jubilaciones			0	0	0	0
Transferencias a Fideicomisos, Mandatos y Otros Análogos			0	0	0	0
Transferencias a la Seguridad Social			0	0	0	0
Donativos			0	0	0	0
Transferencias al Exterior			0	0	0	0
Bienes Muebles, Inmuebles e Intangibles	438,500	5,104	443,604	443,604	443,604	0
Mobiliario y Equipo de Administración	119,000	-97,463	21,537	21,537	21,537	0
Mobiliario y Equipo Educativo y Recreativo	15,200	86,754	101,954	101,954	101,954	0
Equipo e Instrumental Médico y de Laboratorio	0	0	0	0	0	0
Vehículos y Equipo de Transporte	200,000	34,650	234,650	234,650	234,650	0
Equipo de Defensa y Seguridad	0	0	0	0	0	0
Maquinaria, Otros Equipos y Herramientas	4,300	37,083	41,383	41,383	41,383	0
Activos Biológicos	0	0	0	0	0	0
Bienes Inmuebles	0	0	0	0	0	0
Activos Intangibles	100,000	-55,920	44,080	44,080	44,080	0
Inversión Pública	0	0	0	0	0	0
Obra Pública en Bienes de Dominio Público			0	0	0	0
Obra Pública en Bienes Propios			0	0	0	0
Proyectos Productivos y Acciones de Fomento			0	0	0	0
Inversiones Financieras y Otras Provisiones	0	0	0	0	0	0
Inversiones Para el Fomento de Actividades Productivas.			0	0	0	0
Acciones y Participaciones de Capital			0	0	0	0
Compra de Títulos y Vales			0	0	0	0
Concesión de Préstamos			0	0	0	0
Inversiones en Fideicomisos, Mandatos y Otros Análogos			0	0	0	0
Otras Inversiones Financieras			0	0	0	0
Provisiones para Contingencias y Otras Erogaciones Especiales			0	0	0	0
Participaciones y Aportaciones	0		0	0	0	0
Participaciones			0	0	0	0
Aportaciones			0	0	0	0
Convenios			0	0	0	0

Cuenta Pública 2015 COMISION ESTATAL DE DERECHOS HUMANOS DEL ESTADO DE AGUASCALIENTES Estado Analítico del Ejercicio del Presupuesto de Egresos Clasificación por Objeto del Gsto (Capítulo y Concepto) Del 1 de enero al 31 de diciembre de 2015						
Concepto	Egresos					
	Aprobado 1	Ampliaciones/ (Reducciones) 2	Modificado 3 = (1 + 2)	Devengado 4	Pagado 5	Subejercicio 6 = (3 - 4)
Deuda Pública	0	0	0	0	0	0
Amortización de la Deuda Pública			0	0		0
Intereses de la Deuda Pública			0	0		0
Comisiones de la Deuda Pública			0	0		0
Gastos de la Deuda Pública			0	0		0
Costo por Coberturas			0	0		0
Apoyos Financieros			0	0		0
Adeudos de Ejercicios Fiscales Anteriores (Adefas)			0	0		0
Total del Gasto	15,287,000	0	15,287,000	15,287,000	14,257,605	0

DOCUMENTO PÚBLICO

Cuenta Pública 2015 COMISION ESTATAL DE DERECHOS HUMANOS DEL ESTADO DE AGUASCALIENTES Estado Analítico del Ejercicio del Presupuesto de Egresos Clasificación Funcional (Finalidad y Función) Del 1 de enero al 31 de diciembre 2015						
Concepto	Egresos					
	Aprobado 1	Ampliaciones/ (Reducciones) 2	Modificado 3 = (1 + 2)	Devengado 4	Pagado 5	Subejercicio 6 = (3 - 4)
Gobierno	15,287,000	0	15,287,000	15,287,000	14,257,605	0
Legislación			0			0
Justicia	15,287,000		15,287,000	15,287,000	14,257,605	0
Coordinación de la Política de Gobierno			0			0
Relaciones Exteriores			0			0
Asuntos Financieros y Hacendarios			0			0
Seguridad Nacional			0			0
Asuntos de Orden Público y de Seguridad Interior			0			0
Otros Servicios Generales			0			0
Desarrollo Social	0	0	0	0	0	0
Protección Ambiental			0			0
Vivienda y Servicios a la Comunidad			0			0
Salud			0			0
Recreación, Cultura y Otras Manifestaciones Sociales			0			0
Educación			0			0
Protección Social			0			0
Otros Asuntos Sociales			0			0
Desarrollo Económico	0	0	0	0	0	0
Asuntos Económicos, Comerciales y Laborales en General			0			0
Agropecuaria, Silvicultura, Pesca y Caza			0			0
Combustibles y Energía			0			0
Minería, Manufacturas y Construcción			0			0
Transporte			0			0
Comunicaciones			0			0
Turismo			0			0
Ciencia, Tecnología e Innovación			0			0
Otras Industrias y Otros Asuntos Económicos			0			0
Otras no Clasificadas en Funciones Anteriores	0	0	0	0	0	0
Transacciones de la Deuda Pública / Costo Financiero de la Deuda			0			0
Transferencias, Participaciones y Aportaciones entre Diferentes Niveles y Ordenes de Gobierno			0			0
Saneamiento del Sistema Financiero			0			0
Adeudos de Ejercicios Fiscales Anteriores			0			0
Total del Gasto	15,287,000	0	15,287,000	15,287,000	14,257,605	0

Cuenta Pública 2015 COMISION ESTATAL DE DERECHOS HUMANOS DEL ESTADO DE AGUASCALIENTES Endeudamiento Neto Del 1 de enero al 31 de diciembre de 2015					
Identificación de Crédito o Instrumento	Contratación / Colocación		Amortización		Endeudamiento Neto C = A - B
	A		B		
Créditos Bancarios					
					0
					0
					0
					0
					0
	NO APLICA				
					0
					0
					0
					0
					0
Total Créditos Bancarios		0			0
Otros Instrumentos de Deuda					
					0
					0
					0
					0
					0
	NO APLICA				
					0
					0
					0
Total Otros Instrumentos de Deuda		0			0
					0
TOTAL		0			0

Cuenta Pública 2015
COMISION ESTATAL DE DERECHOS HUMANOS DEL ESATDO DE AGUASCALIENTES
Intereses de la Deuda
Del 1 de enero al 31 de diciembre de 2015

Identificación de Crédito o Instrumento	Devengado	Pagado
Créditos Bancarios		
NO APLICA		
Total de Intereses de Créditos Bancarios	0	0
Otros Instrumentos de Deuda		
NO APLICA		
Total de Intereses de Otros Instrumentos de Deuda	0	0
TOTAL	0	0

COMISION ESTATAL DE DERECHOS HUMANOS DEL ESTADO DE AGUASCALIENTES				
Indicadores de Postura Fiscal				
Del 1 de enero al 31 de diciembre de 2015				
Concepto	Estimado	Devengado	Pagado ³	
I. Ingresos Presupuestarios (I=1+2)	15,287,000	15,287,000	15,277,358	
1. Ingresos del Gobierno de la Entidad Federativa ¹	15,084,000	15,084,000	15,084,000	
2. Ingresos del Sector Paraestatal ¹	203,000	203,000	193,358	
II. Egresos Presupuestarios (II=3+4)	0	0	0	
3. Egresos del Gobierno de la Entidad Federativa ²				
4. Egresos del Sector Paraestatal ²				
III. Balance Presupuestario (Superávit o Déficit) (III = I - II)	15,287,000	15,287,000	15,277,358	
Concepto	Estimado	Devengado	Pagado ³	
III. Balance presupuestario (Superávit o Déficit)	15,287,000	15,287,000	15,277,358	
IV. Intereses, Comisiones y Gastos de la Deuda				
V. Balance Primario (Superávit o Déficit) (V= III - IV)	15,287,000	15,287,000	15,277,358	
Concepto	Estimado	Devengado	Pagado ³	
A. Financiamiento	0	0	0	
B. Amortización de la deuda				
C. Endeudamiento ó desendeudamiento (C = A - B)	0	0	0	

1 Los Ingresos que se presentan son los ingresos presupuestario totales sin incluir los ingresos por financiamientos. Los Ingresos del Gobierno de la Entidad Federativa corresponden a los del Poder Ejecutivo, Legislativo Judicial y Autónomos

2 Los egresos que se presentan son los egresos presupuestarios totales sin incluir los egresos por amortización. Los egresos del Gobierno de la Entidad Federativa corresponden a los del Poder Ejecutivo, Legislativo, Judicial y Órganos Autónomos

3 Para Ingresos se reportan los ingresos recaudados; para egresos se reportan los egresos pagados

Cuenta Pública 2015						
COMISION ESTATAL DE DERECHOS HUMANOS DEL ESTADO DE AGUASCALIENTES						
Gasto por Categoría Programática						
Del 1 de enero al 31 de diciembre 2015						
Concepto	Egresos					
	Aprobado 1	Ampliaciones/ (Reducciones) 2	Modificado 3 = (1 + 2)	Devengado 4	Pagado 5	Subejercicio 6 = (3 - 4)
Programas						
Subsidios: Sector Social y Privado o Entidades Federativas y Municipios	0	0	0	0	0	0
Sujetos a Reglas de Operación						
Otros Subsidios						
Desempeño de las Funciones	15,287,000	0	15,287,000	15,287,000	14,257,605	0
Prestación de Servicios Públicos	15,287,000		15,287,000	15,287,000	14,257,605	0
Provisión de Bienes Públicos						
Planeación, seguimiento y evaluación de políticas públicas						
Promoción y fomento						
Regulación y supervisión						
Funciones de las Fuerzas Armadas (Únicamente Gobierno Federal)						
Específicos						
Proyectos de Inversión						
Administrativos y de Apoyo	0	0	0	0	0	0
Apoyo al proceso presupuestario y para mejorar la eficiencia institucional						
Apoyo a la función pública y al mejoramiento de la gestión						
Operaciones ajenas						
Compromisos	0	0	0	0	0	0
Obligaciones de cumplimiento de resolución jurisdiccional						
Desastres Naturales						
Obligaciones	0	0	0	0	0	0
Pensiones y jubilaciones						
Aportaciones a la seguridad social						
Aportaciones a fondos de estabilización						
Aportaciones a fondos de inversión y reestructura de pensiones						
Programas de Gasto Federalizado (Gobierno Federal)	0	0	0	0	0	0
Gasto Federalizado						
Participaciones a entidades federativas y municipios						
Costo financiero, deuda o apoyos a deudores y ahorradores de la banca						
Adeudos de ejercicios fiscales anteriores						
Total del Gasto	15,287,000	0	15,287,000	15,287,000	14,257,605	0

Relación de Bienes Muebles que Componen el Patrimonio
Cuenta Pública 2015
(Pesos)

Ente Público: COMISION ESTATAL DE DERECHOS HUMANOS DEL ESTADO DE AGUASCALIENTES

Código	Descripción del Bien Mueble	Valor en libros
5111		
102	ARCHIVERO	2,415
103	ARCHIVERO	2,415
104	ARCHIVERO	2,415
105	ARCHIVERO	2,415
106	ARCHIVERO	2,415
107	ARCHIVERO	3,048
108	ARCHIVERO	3,048
109	ARCHIVERO	3,048
110	ARCHIVERO	3,048
111	ARCHIVERO	3,048
112	ARCHIVERO	3,048
124	ARCHIVERO	2,415
125	ARCHIVERO	2,415
126	ARCHIVERO	2,415
127	ARCHIVERO	2,415
128	ARCHIVERO	2,415
129	ARCHIVERO	2,415
130	ARCHIVERO	2,415
131	ARCHIVERO	3,048
132	ARCHIVERO	3,048
133	ARCHIVERO	3,048
134	ARCHIVERO	3,048
205	ARCHIVERO	2,415
206	ARCHIVERO	2,415
220	ARCHIVERO	2,415
297	ARCHIVERO	1,001
115	BANCA TRES PLAZAS	1,633
116	BANCA DOS PLAZAS	1,196
169	CENICERO	389
170	CENICERO	389
1	GABINETE PARA DUPLICADOR	1,639
17	GABINETE PARA LLAVES	938
154	CONJUNTO DE LIBREROS	32,170
6	LIBRERO	-
8	LIBRERO	-
9	LIBRERO	-
10	LIBRERO	-
156	LIBRERO	3,623
157	LIBRERO	1,840
208	LIBRERO	2,645
218	LIBRERO	2,156
225	LIBRERO	2,645
226	LIBRERO	2,645
58	CONJUNTO	6,210
59	CONJUNTO	6,210
60	CONJUNTO	7,935
66	CONJUNTO	3,335
67	CONJUNTO	3,335
68	CONJUNTO	3,335
69	CONJUNTO	3,335
70	CONJUNTO	3,335
71	CONJUNTO	3,335
72	CONJUNTO	3,335
73	CONJUNTO	3,335
74	CONJUNTO	3,335
75	CONJUNTO	3,335
76	CONJUNTO	3,335
77	CONJUNTO	3,335
113	CONJUNTO	9,189
117	CONJUNTO	-
141	CONJUNTO	2,530
143	CONJUNTO	30,475
196	CONJUNTO	4,025
197	CONJUNTO	4,025
207	CONJUNTO	4,025
221	CONJUNTO	3,899
222	CONJUNTO	3,899
347	CONJUNTO	3,500
114	CREDENZA	3,048
120	CREDENZA	3,048
121	CREDENZA	3,048
122	CREDENZA	3,048
123	CREDENZA	3,048
204	CREDENZA	3,795
223	CREDENZA	3,094
224	CREDENZA	3,094
249	ESCRITORIO	2,530
250	ESCRITORIO	2,530
251	ESCRITORIO	2,358
296	ESCRITORIO	1,668
317	ESCRITORIO	3,712
325	ESCRITORIO	3,712
326	ESCRITORIO	3,712
327	ESCRITORIO	3,712
330	ESCRITORIO	3,712
343	ESCRITORIO	3,712
344	ESCRITORIO	3,712
348	ESCRITORIO	3,712
18	MESA	684
22	MESA	2,289
135	MESA	1,495
136	MESA	1,380
137	MESA	1,380
138	MESA	1,380
172	MESA	2,467
173	MESA	2,467
227	MESA	1,139
228	MESA	1,139

Relación de Bienes Muebles que Componen el Patrimonio
 Cuenta Pública 2015
 (Pesos)

Ente Público: COMISION ESTATAL DE DERECHOS HUMANOS DEL ESTADO DE AGUASCALIENTES

Código	Descripción del Bien Mueble	Valor en libros
229	MESA	1,139
298	MESA	1,173
351	MESA	2,320
310	MODULO ANAQUEL	2,083
311	MODULO ANAQUEL	10,417
342	MODULO ANAQUEL	4,640
242	SALAS	39,037
342	SCANNER	1,566
43	SILLA	1,380
44	SILLA	1,380
45	SILLA	1,380
46	SILLA	1,380
47	SILLA	1,380
48	SILLA	1,380
49	SILLA	1,380
50	SILLA	1,380
51	SILLA	1,380
52	SILLA	1,380
53	SILLA	1,380
54	SILLA	
63	SILLA	989
139	SILLA	1,380
140	SILLA	1,380
142	SILLA	1,380
181	SILLA	132
182	SILLA	132
183	SILLA	132
184	SILLA	132
185	SILLA	132
186	SILLA	132
187	SILLA	132
188	SILLA	132
189	SILLA	132
190	SILLA	132
198	SILLA	1,484
199	SILLA	1,484
230	SILLA	1,788
231	SILLA	1,788
232	SILLA	1,788
252	SILLA	1,443
253	SILLA	1,443
301	SILLA	425
331	SILLA	916
345	SILLA	1,067
346	SILLA	1,067
349	SILLA	1,334
350	SILLA	1,067
354	SILLA	1,334
356	SILLA	1,334
2	SILLON	2,999
12	SILLON	-
23	SILLON	978
24	SILLON	978
25	SILLON	978
26	SILLON	978
27	SILLON	978
28	SILLON	978
29	SILLON	978
30	SILLON	978
31	SILLON	978
32	SILLON	978
33	SILLON	978
34	SILLON	978
35	SILLON	978
36	SILLON	978
37	SILLON	978
38	SILLON	978
39	SILLON	978
40	SILLON	978
41	SILLON	978
42	SILLON	978
55	SILLON	2,703
56	SILLON	2,703
57	SILLON	2,703
78	SILLON	909
79	SILLON	909
80	SILLON	909
81	SILLON	909
82	SILLON	909
83	SILLON	909
84	SILLON	909
85	SILLON	909
86	SILLON	909
87	SILLON	909
88	SILLON	909
89	SILLON	909
90	SILLON	909
91	SILLON	909
92	SILLON	909
93	SILLON	909
94	SILLON	909
95	SILLON	909
96	SILLON	909
97	SILLON	909
98	SILLON	909
99	SILLON	909
100	SILLON	909
101	SILLON	909
200	SILLON	1,029
201	SILLON	1,029

Relación de Bienes Muebles que Componen el Patrimonio
Cuenta Pública 2015
(Pesos)

Ente Público: COMISION ESTATAL DE DERECHOS HUMANOS DEL ESTADO DE AGUASCALIENTES

Código	Descripción del Bien Mueble	Valor en libros
202	SILLON	1,029
203	SILLON	1,029
233	SILLON	1,144
234	SILLON	1,144
235	SILLON	1,144
236	SILLON	1,144
366	SILLON DE MALLA	4,866
299	VITRINA	-
7	ALACENA	-
154	COMPUTADORA	15,246
320	COMPUTADORA	6,799
322	COMPUTADORA	19,714
335	COMPUTADORA	6,832
336	COMPUTADORA	5,776
337	COMPUTADORA	5,776
348	COMPUTADORA	4,100
365	COMPUTADORA	22,852
452	COMPUTADORA ENSAMBLADA	8,294
452	COMPUTADORA SERVIDOR	25,424
452	COMPUTADORA	6,960
452	COMPUTADORA	6,960
452	COMPUTADORA	6,960
452	COMPUTADORA	6,960
452	COMPUTADORA	6,960
452	COMPUTADORA	6,960
452	COMPUTADORA LAPTOP	9,899
452	COMPUTADORA LAPTOP	9,899
169	CPU	6,905
179	CPU	7,757
191	CPU	8,547
196	CPU	8,547
208	CPU	7,799
216	CPU	7,388
221	CPU	7,388
263	CPU	-
278	CPU	-
283	CPU	-
289	CPU	-
299	CPU	-
310	CPU	-
353	CPU	8,004
356	CPU	5,336
357	CPU	5,336
358	CPU	-
362	CPU	-
367	CPU	-
388	CPU	4,524
389	CPU	5,297
390	CPU	7,081
392	CPU	7,081
394	CPU	7,081
396	CPU	7,081
398	CPU	7,081
400	CPU	7,081
402	CPU	7,081
404	CPU	7,081
406	CPU	7,081
408	CPU	7,081
410	CPU	7,081
412	CPU	7,081
414	CPU	7,081
416	CPU	7,081
418	CPU	7,081
420	CPU	7,081
429	CPU	7,081
431	CPU	7,081
245	DISCO DURO	1,595
450	DISCO DURO	3,132
451	DISCO DURO	3,132
470	DISCO DURO TOSHIBA 2 TB	1,924
95	BOCINAS	-
163	BOCINAS	-
190	BOCINAS	-
195	BOCINAS	-
200	BOCINAS	-
345	BOCINAS	1,595
437	BOCINAS	-
202	IMPRESORA	4,939
203	IMPRESORA	2,610
231	IMPRESORA	1,912
240	IMPRESORA	2,490
241	IMPRESORA	3,402
323	IMPRESORA	1,788
324	IMPRESORA	1,797
325	IMPRESORA	1,797
334	IMPRESORA	1,720
343	IMPRESORA	1,798
355	IMPRESORA	1,310
386	IMPRESORA	1,499
387	IMPRESORA	1,499
434	IMPRESORA	1,690
82	MONITOR	-
160	MONITOR	-
165	MONITOR	-
170	MONITOR	-
176	MONITOR	-
180	MONITOR	-
187	MONITOR	-
192	MONITOR	-
197	MONITOR	-

Relación de Bienes Muebles que Componen el Patrimonio
Cuenta Pública 2015
(Pesos)

Ente Público: COMISION ESTATAL DE DERECHOS HUMANOS DEL ESTADO DE AGUASCALIENTES

Código	Descripción del Bien Mueble	Valor en libros
209	MONITOR	-
217	MONITOR	-
222	MONITOR	-
227	MONITOR	-
249	MONITOR	-
254	MONITOR	-
259	MONITOR	-
264	MONITOR	-
274	MONITOR	-
279	MONITOR	-
284	MONITOR	-
290	MONITOR	-
295	MONITOR	-
300	MONITOR	-
306	MONITOR	-
311	MONITOR	-
344	MONITOR	1,798
354	MONITOR	3,016
359	MONITOR	-
375	MONITOR	-
376	MONITOR	-
391	MONITOR	1,473
393	MONITOR	1,473
395	MONITOR	1,473
397	MONITOR	1,473
399	MONITOR	1,473
401	MONITOR	1,473
403	MONITOR	1,473
405	MONITOR	1,473
407	MONITOR	1,473
409	MONITOR	1,473
411	MONITOR	1,524
413	MONITOR	1,473
415	MONITOR	1,473
417	MONITOR	1,473
419	MONITOR	1,473
421	MONITOR	1,473
422	MONITOR	1,473
423	MONITOR	1,524
424	MONITOR	1,524
425	MONITOR	1,524
426	MONITOR	1,524
427	MONITOR	1,524
428	MONITOR	1,524
430	MONITOR	1,473
432	MONITOR	1,473
469	MONITOR 19.5"	1,616
33	MOUSE	-
134	MOUSE	-
147	MOUSE	-
166	MOUSE	-
171	MOUSE	-
181	MOUSE	-
193	MOUSE	-
210	MOUSE	-
218	MOUSE	-
238	MOUSE	315
256	MOUSE	-
261	MOUSE	-
271	MOUSE	-
281	MOUSE	-
286	MOUSE	-
351	MOUSE	95
378	MOUSE	-
379	MOUSE	-
380	MOUSE	-
288	MULTIFUNCIONAL	1,952
435	MULTIFUNCIONAL	2,199
449	MULTIFUNCIONAL	4,125
463	REPETIDOR DE SEÑAL WI-FI	-
464	REPETIDOR DE SEÑAL WI-FI	-
112	SERVIDOR	9,376
436	SWITCH	-
439	SWITCH	-
466	SWITCH DE 24 PUERTOS	2,668
467	SWITCH DE 24 PUERTOS	2,668
153	TECLADO	-
162	TECLADO	-
167	TECLADO	-
172	TECLADO	-
182	TECLADO	-
189	TECLADO	-
194	TECLADO	-
199	TECLADO	-
211	TECLADO	-
224	TECLADO	-
250	TECLADO	-
255	TECLADO	-
260	TECLADO	-
265	TECLADO	-
270	TECLADO	-
280	TECLADO	-
285	TECLADO	-
291	TECLADO	-
296	TECLADO	-
301	TECLADO	-
307	TECLADO	-
312	TECLADO	-
317	TECLADO	-
360	TECLADO	-

Relación de Bienes Muebles que Componen el Patrimonio
Cuenta Pública 2015
(Pesos)

Ente Público: COMISION ESTATAL DE DERECHOS HUMANOS DEL ESTADO DE AGUASCALIENTES

Código	Descripción del Bien Mueble	Valor en libros
363	TECLADO	-
364	TECLADO	-
382	TECLADO	-
383	TECLADO	-
384	TECLADO	-
385	TECLADO	-
119	COPIADORA	12,650
248	CAFETERA	402
329	CAFETERA	1,899
363	CAFETERA	-
4	ENGRAPADOR DE USO RUDO	150
15	ENGRAPADOR GARGANTA LARGA	421
153	FRIGOBAR	1,855
160	GRABADORA	390
3	GUILLOTINA	517
237	GUILLOTINA	-
465	GUILLOTINA DE MADERA T/OFICIO	748
209	MINIGRABADORA	1,800
144	SUMADORA	499
300	TABLERO	552
287	PIZARRON	-
288	PINTARRON	-
289	PIZARRON	-
320	PIZARRON	855
362	PINTARRON	-
212	EXTINTOR	-
364	TRITURADORA	1,155
159	TRITURADORA	698
215	DETECTOR DE HUELLAS	11,374
367	CAJA FUERTE	10,000
30	PROYECTOR	26,900
332	PROYECTOR	5,900
368	PROYECTOR	6,188
242	VIDEOPROYECTOR	10,497
277	EQUIPO DE PRODUCCION	3,105
278	PANTALLA DE TRIPIE	1,445
19	REGRESADORA P/VIDEO	169
471	EQUIPO GRAVADOR MATROX	28,828
472	TELEVISOR 43"	8,702
473	SOPORTE DE TECHO PARA PANTALLAS	1,162
474	MICROFONO CUELLO DE GANSO	7,200
475	MICROFONO CUELLO DE GANSO	7,200
476	MICROFONO CUELLO DE GANSO	7,200
477	BOCINA PARA PARED	2,291
478	BOCINA PARA PARED	2,291
479	BOCINA PARA PARED	2,291
480	BOCINA PARA PARED	2,291
481	MEZCLADORA DE AUDIO	4,517
482	AMPLIFICADOR DE POTENCIA	9,937
483	AMPLIFICADOR C DIVISOR DE SEÑAL	1,085
484	VIDEOGRAVADOR	4,767
485	CAMARA DE VIGILANCIA	1,824
486	CAMARA DE VIGILANCIA	1,824
487	CAMARA DE VIGILANCIA	1,824
488	AUDIFONOS CERRADOS	534
489	FUENTE DE PODER P/CAMARAS	1,444
303	CAMARA FOTOGRAFICA	2,045
321	CAMARA FOTOGRAFICA	2,000
335	CAMARA FOTOGRAFICA	1,580
353	CAMARA FOTOGRAFICA	1,928
246	VIDEOCAMARA	7,465
304	VIDEOCAMARA	5,994
7	AUTOMOVIL	87,490
15	AUTOMOVIL	112,700
16	AUTOMOVIL	112,700
17	AUTOMOVIL	112,700
18	CAMIONETA NISSAN XTRAIL 2015	314,874
19	CAMIONETA NISSAN NP 300 2016	234,650
14	MOTOCICLETA	19,900
273	CALEFACTOR	1,015
314	CALEFACTOR	999
315	CALEFACTOR	999
316	CALEFACTOR	999
318	CALEFACTOR	1,099
319	CALEFACTOR	1,099
352	CALEFACTOR	-
65	EQUIPO DE AIRE ACONDICIONADO	12,090
171	MINISPLIT	5,739
468	EQUIPO DE AIRE ACONDICIONADO	8,352
276	CENTRAL TELEFONICA	18,298
462	CENTRAL TELEFONICA	27,733
259	TELEFONO INALAMBRICO	171
261	TELEFONO ALAMBRICO	-
263	TELEFONO ALAMBRICO	231.52
264	TELEFONO ALAMBRICO	-
266	TELEFONO ALAMBRICO	-
270	TELEFONO ALAMBRICO	-
281	TELEFONO ALAMBRICO	-
282	TELEFONO ALAMBRICO	-
283	TELEFONO ALAMBRICO	-
286	TELEFONO ALAMBRICO	-
328	TELEFONO INALAMBRICO	699.00
334	TELEFONO INALAMBRICO C/ 2 APARATOS	890.10
336	TELEFONO ALAMBRICO	229.00
337	TELEFONO INALAMBRICO	699.00
355	TELEFONO INALAMBRICO	-
357	TELEFONO ALAMBRICO	-
358	TELEFONO INALAMBRICO C/ 2 APARATOS	-
359	TELEFONO INALAMBRICO	-
360	TELEFONO ALAMBRICO	-

Relación de Bienes Muebles que Componen el Patrimonio
 Cuenta Pública 2015
 (Pesos)

Ente Público: COMISION ESTATAL DE DERECHOS HUMANOS DEL ESTADO DE AGUASCALIENTES

Código	Descripción del Bien Mueble	Valor en libros
361	TELEFONO ALAMBRICO	-
362	TELEFONO INALAMBRICO	-
3	TELEFONO CELULAR	2,999.00
213	DESPACHADOR DE AGUA	2,898.00
16	ENFRIADOR DE AGUA	1,909.00
118	ENFRIADOR DE AGUA	1,549.01
20	MICROCOMPONENTE	2,899.99
195	MICROCOMPONENTE	1,297.00
219	MINICOMPONENTE	1,999.00
10	REGULADOR	-
11	REGULADOR	-
12	REGULADOR	-
13	REGULADOR	-
14	REGULADOR	-
17	REGULADOR	-
19	REGULADOR	-
23	REGULADOR	-
25	REGULADOR	-
158	REGULADOR	2,077.98
207	REGULADOR	-
252	REGULADOR	-
262	REGULADOR	-
272	REGULADOR	-
277	REGULADOR	-
282	REGULADOR	-
287	REGULADOR	-
293	REGULADOR	-
298	REGULADOR	-
303	REGULADOR	-
314	REGULADOR	-
327	REGULADOR	239.01
328	REGULADOR	239.01
329	REGULADOR	239.01
330	REGULADOR	239.01
331	REGULADOR	239.01
332	REGULADOR	239.01
352	REGULADOR	245.00
433	REGULADOR	-
438	REGULADOR	-
440	REGULADOR	-
441	REGULADOR	-
442	REGULADOR	-
443	REGULADOR	-
444	REGULADOR	-
445	REGULADOR	-
446	REGULADOR	-
148	VENTILADOR DE PISO	544
149	VENTILADOR DE PISO	544
150	VENTILADOR DE PISO	529
162	VENTILADOR DE PISO	277
163	VENTILADOR DE PISO	277
164	VENTILADOR DE PISO	277
167	VENTILADOR DE PISO	256
168	VENTILADOR DE PISO	256
215	VENTILADOR DE PEDESTAL	164
216	VENTILADOR DE PEDESTAL	164
217	VENTILADOR DE PEDESTAL	164
2930	VENTILADOR DE PISO	449
294	VENTILADOR DE PISO	449
295	VENTILADOR DE PISO	449
460	VENTILADOR + HUMIFICADOR	2,749
461	VENTILADOR + HUMIFICADOR	2,749
147	VIDEOCASETERA	1,772
239	VIDEOCASETERA	1,360
490	NO-BREAK	4,672
1	TALADRO	1,470
3	ESCALERA	665
2	JUEGO DE DADOS	459

Cuenta Pública 2015 COMISION ESTATAL DE DERECHOS HUMANOS DEL ESTADO DE AGUASCALIENTES Relación de cuentas bancarias productivas específicas		
Fondo, Programa o Convenio	Datos de la Cuenta Bancaria	
	Institución Bancaria	Número de Cuenta
NO APLICA		

CUENTA PÚBLICA
COMISION ESTATAL DE DERECHOS HUMANOS DEL ESTADO DE AGUASCALIENTES
2015

g).- Programas y proyectos de Inversión
Protección de los Derechos Humanos reconocidos en la Constitución Política de los Estados Unidos Mexicanos, así como en el Derecho Internacional de los Derechos Humanos.

Jesus Eduardo Martin Jauregui
PRESIDENTE

Guillermo Berumen Esparza
COORDINADOR ADMINISTRATIVO

h).- Indicadores de resultados.

4a. EVALUACION TRIMESTRAL OCTUBRE/DICIEMBRE 2015									
NIVEL: Actividad/Programa						TRIMESTRE			
INDICADOR					META MIR 2015	1	2	3	4
OBJETIVO	DENOMINACION	METODO DE CALCULO	UNIDAD DE MEDIDA	DIMENSION TIPO FRECUENCIA	META ANUAL PROGRAMADA	AVANCES			
Protección de los Derechos Humanos reconocidos en la Constitución Política de los Estados Unidos	Incrementar los servidores públicos que respetan, aceptan y comprenden las Leyes	número de servidores públicos que recibieron una sanción administrativa derivada de una recomendación por violación a los derechos humanos./ Total de quejas y denuncias en contra de los servidores públicos X 100	Porcentaje	Eficiencia Gestión Trimestral	5%	1.02	7.14	2.41	0

4a. EVALUACION TRIMESTRAL OCTUBRE/DICIEMBRE 2015										
NIVEL: Actividad/Programa						TRIMESTRE				
INDICADOR						META MIR 2015	1	2	3	4
OBJETIVO	DENOMINACION	METODO DE CALCULO	UNIDAD DE MEDIDA	DIMENSION TIPO FRECUENCIA	META ANUAL PROGRAMADA	AVANCES				
Promoción, Difusión y Fomento de los derechos Humanos	Porcentaje de asistentes a eventos de difusión y promoción de los derechos humanos	Número de asistentes a eventos de difusión o promoción de los derechos humanos/ Número de población estatal de acuerdo a los rangos de edad x 100	Porcentaje	Eficiencia Gestión Trimestral	6%	1.15	2.44	1.29	2.21	

NOTAS A LOS ESTADOS FINANCIEROS

a) NOTAS DE DESGLOSE

I) NOTAS AL ESTADO DE SITUACIÓN FINANCIERA

Activo**Efectivo y Equivalentes**

1. Se manejan dos tipos de cuentas de cheques bancarias en las cuales se maneja el gasto operativo de la Comisión.

En una cuenta se maneja el gasto correspondiente a lo relacionado a las erogaciones por percepciones, nomina, aguinaldo y prima vacacional.

En otra cuenta se maneja el gasto corriente y gasto de capital.

Fondo revolvente o caja chica.

La Institución bancaria e Banco Santander, S.A.

Derechos a recibir Efectivo y Equivalentes y Bienes o Servicios a Recibir

2. Se refleja la cantidad de \$11,302.59 correspondientes a la liquidación por concepto de irrenunciables de una compañera que abandono su empleo. El cheque fue depositado en la junta de conciliación y arbitraje.
3. Nada por declarar.

Bienes Disponibles para su Transformación o Consumo (inventarios)

4. Nada por declarar.
5. Nada por declarar..

Inversiones Financieras

6. Nada por declarar.
7. Saldos en cuentas de cheques
 - Cuenta Santander 1618-3 \$ 455,516.98
 - Cuenta Santander 1682-7 \$1'560,000.00

Bienes Muebles, Inmuebles e Intangibles

- 8.- a).- Bienes Inmuebles.- Nada por declarar

b).- Bienes Muebles.-	Mobiliario y equipo	\$ 2'333,200.79
	Muebles de oficina	497,150.09
	Equipo de computo	501,302.69
	Otros mobiliarios y equipos	45,963.88
	Mobiliario y Equipo educacional	172,599.66
	Equipo de transporte	995,014.00
	Maquinaria y otros equipos	121,344.24

Se deprecio el activo de acuerdo a la norma y al tipo de activo.

9. Activos intangibles Software **\$ 69,551.20**

Estimaciones y Deterioros

10. Nada por declarar

Otros Activos

11. Nada por declarar.

Pasivo

1. Cuentas por pagar a menos de 90 días	
SAT (Servicio de Administración Tributaria)	\$ 363,887.00
IMSS Instituto Mexicano del Seguro Social	27,973.02
ISN Secretaría de Finanzas	31,325.13
Factibilidad de pago 100%	
2. Nada por declarar	
3. Nada por declarar	

II) NOTAS AL ESTADO DE ACTIVIDADES

Ingresos de Gestión

- Los ingresos recibidos en el ejercicio fiscal 2015 correspondieron a las participaciones estatales por parte de la Secretaria de Finanzas por un monto de \$ 15'087,000.00
- Ingresos propios \$ 193,358.00 correspondió a los servicios que se señalaron en la Ley de Ingresos por emisión de constancias, principalmente.

Gastos y Otras Pérdidas:

- Nada por declarar

III) Notas al Estado de Variación en la hacienda Pública

- Nada por declarar
- Las variaciones se presentan por los importes considerados por los remanentes del ejercicio 2015, mismos que son contemplados en el rubro de cuentas por pagar al corto plazo

IV) Notas al Estado de Flujo de Efectivo

- El análisis de los saldos inicial y final que figuran en la última parte del Estado de Flujo de Efectivo en la cuenta de efectivo y equivalentes es como sigue:

	2015	2014
Efectivo en Bancos – Tesorería	2'015,517	1'275,589
Efectivo en Bancos- Dependencias	0	0
Inversiones temporales (hasta 3 meses)	0	0
Fondos con afectación específica	0	0
Depósitos de fondos de terceros y otros	0	0
Total de Efectivo y Equivalentes	2'015,517	1'275,589

2. Adquisiciones de bienes muebles.- Se detallan los más representativos del ejercicio 2015
 - 1.- Equipo de audio y video para sala de procedimientos orales \$ 122,252.97
 - 2.- Camioneta 234,650.00
 - 3.- Conmutador 30,732.28
 3. Conciliación de los Flujos de Efectivo Netos de las Actividades de Operación y la cuenta de Ahorro/Desahorro antes de Rubros Extraordinarios. A continuación se presenta un ejemplo de la elaboración de la conciliación.
- Nada por declarar

b) NOTAS DE MEMORIA (CUENTAS DE ORDEN)

Las cuentas de orden se utilizan para registrar movimientos de valores que no afecten o modifiquen el balance del ente, sin embargo, su incorporación en libros es necesaria con fines de recordatorio contable, de control y en general sobre los aspectos administrativos, o bien para consignar sus derechos o responsabilidades contingentes que puedan o no presentarse en el futuro.

Las cuentas que se manejan para efectos de este documento son las siguientes:

Cuentas de Orden Contables y Presupuestarias:

Se menciona en cuentas de orden la cantidad de \$1'560,000.00 correspondiente a reservas por compromisos futuros laborales.

1. Los valores en custodia de instrumentos prestados a formadores de mercado e instrumentos de crédito recibidos en garantía de los formadores de mercado u otros.

Nada por declarar

2. Por tipo de emisión de instrumento: monto, tasa y vencimiento.

Nada por declarar.

3. Los contratos firmados de construcciones por tipo de contrato.

Nada por declarar

c) NOTAS DE GESTIÓN ADMINISTRATIVA

1. Introducción

Los Estados Financieros de los entes públicos, proveen de información financiera a los principales usuarios de la misma, al Congreso y a los ciudadanos.

- 1.- Austeridad financiera en el gasto del ejercicio
- 2.- Operatividad con el mínimo de personal necesario, no renovación de contratos de personal
- 3.- Cierre de oficinas foráneas que implicaban un gasto mayor que el beneficio a la ciudadanía
- 4.- Pago de pasivos laborales derivados de ejercicios anteriores
- 5.- Generación de reserva para contingencias futuras laborales y su no afectación al presupuesto de ejercicios fiscales posteriores.

2. Panorama Económico y Financiero

Dentro del gasto operativo del Organismo, el 76.25% del mismo correspondió a rubro de servicios personales y el 23.75% restante a Materiales y suministros, Servicios generales, ayudas a organizaciones sociales en programas relacionados con fomento de los derechos humanos y adquisiciones de bienes muebles, (mobiliario y equipo).

Se estuvo operando bajo una política de austeridad y racionalidad presupuestal que permitió cubrir una cantidad de pasivos laborales que se tenían derivado de ejercicios anteriores considerando la previsión financiera, siendo cubiertos con el presupuesto asignado en el ejercicio 2015.

3. Autorización e Historia

Se informará sobre:

- a) Fecha de creación del ente.

Se crea como Procuraduría de Protección Ciudadana del Estado de Aguascalientes de conformidad con la ley que le da origen y se publicó el 1 de mayo de 1994.

- b) Principales cambios en su estructura

Posteriormente se publica el 14 de octubre del 2002, la Ley que da origen a la Comisión de Derechos Humanos del Estado de Aguascalientes, siendo esta modificada el 10 de junio de 2013

4. Organización y Objeto Social

Se informará sobre:

- a) Objeto social.- La protección de los Derechos Humanos de la ciudadanía.
- b) Principal actividad.- Promover y salvaguardar las garantías individuales y sociales consagradas en la Constitución Política de los Estados Unidos Mexicanos, los contenidos en la Declaración Universal de los Derechos Humanos así como los contenidos en tratados, convenciones y acuerdos internacionales que México haya celebrado, celebre o forme parte.
- c) Ejercicio fiscal.- 2015
- d) Régimen jurídico.- Órgano Autónomo en su gestión y presupuesto con personalidad jurídica y patrimonio propios en términos de lo dispuesto por el Artículo 102 apartado B de la Constitución Política de los Estados Unidos Mexicanos.
- d) Consideraciones fiscales del ente: Retenciones del Impuesto sobre la renta, Impuesto sobre nomina y disposiciones sociales que enmarcan la obligatoriedad en prestaciones económicas sociales del Instituto de Seguridad y Servicios Sociales para los Servidores Públicos del Estado de Aguascalientes (ISSSPEA).
- e) Estructura organizacional básica.-
 - Presidente
 - Consejo
 - La junta
 - Secretaria General
 - Coordinación Administrativa
 - Coordinación de comunicación
 - Visitaduría
 - Contraloría Interna
 - Dirección de Educación
- f) Fideicomisos, mandatos y análogos de los cuales es fideicomitente o fiduciario.- **Nada por declarar.**

5. Bases de Preparación de los Estados Financieros

Se informará sobre:

- a) Si se ha observado la normatividad emitida por el CONAC y las disposiciones legales aplicables.
- b) La normatividad aplicada para el reconocimiento, valuación y revelación de los diferentes rubros de la información financiera, así como las bases de medición utilizadas para la elaboración de los estados financieros; por ejemplo: costo histórico, valor de realización, valor razonable, valor de recuperación o cualquier otro método empleado y los criterios de aplicación de los mismos.
- c) Postulados básicos.
- d) Normatividad supletoria. En caso de emplear varios grupos de normatividades (normatividades supletorias), deberá realizar la justificación razonable correspondiente.
- e) Para las entidades que por primera vez estén implementando la base devengado de acuerdo a la Ley de Contabilidad, deberán:
 - Revelar las nuevas políticas de reconocimiento;
 - Su plan de implementación;
 - Revelar los cambios en las políticas, la clasificación y medición de las mismas, así como su impacto en la información financiera.
 - Presentar los últimos estados financieros con la normatividad anteriormente utilizada con las nuevas políticas para fines de comparación en la transición a la base devengado.

6. Políticas de Contabilidad Significativas

Se informará sobre:

- a) Actualización: se informará del método utilizado para la actualización del valor de los activos, pasivos y Hacienda Pública y/o patrimonio y las razones de dicha elección. Así como informar de la desconexión o reconexión inflacionaria. **Nada por declarar**
- b) Informar sobre la realización de operaciones en el extranjero y de sus efectos en la información financiera gubernamental. **Nada por declarar**
- c) Método de valuación de la inversión en acciones en el Sector Paraestatal.- **Nada por declarar**

- d) Sistema y método de valuación de inventarios.- **Nada por declarar**
- e) Beneficios a empleados: revelar el cálculo de la reserva actuarial, valor presente de los ingresos esperados comparado con el valor presente de la estimación de gastos tanto de los beneficiarios actuales como futuros.- **Nada por declarar**
- f) Provisiones: objetivo de su creación, monto y plazo.- **Nada por declarar**
- g) Reservas: objetivo de su creación, monto y plazo.- Por finiquitos futuros \$ 260,660.75 y por situaciones laborales \$ 1'299,399.25
- h) Cambios en políticas contables y corrección de errores junto con la revelación de los efectos que se tendrá en la información financiera del ente público, ya sea retrospectivos o prospectivos.- **Nada por declarar**
- i) Reclasificaciones: Se deben revelar todos aquellos movimientos entre cuentas por efectos de cambios en los tipos de operaciones.- Se reclasificaron las cuentas de Servicios personales debido a que se está homologando las percepciones recibidas por el personal en cuanto a su salario base de cotización declarado ante el Instituto de Seguridad Social.
- j) Depuración y cancelación de saldos.- **Nada por declarar**

7. Posición en Moneda Extranjera y Protección por Riesgo Cambiario

Se informará sobre:

- a) Activos en moneda extranjera.- **Nada por declarar**
- b) Pasivos en moneda extranjera.- **Nada por declarar**
- c) Posición en moneda extranjera.- **Nada por declarar**
- d) Tipo de cambio.- **Nada por declarar**
- e) Equivalente en moneda nacional.- **Nada por declarar**

Lo anterior por cada tipo de moneda extranjera que se encuentre en los rubros de activo y pasivo. **Nada por declarar**

Adicionalmente se informará sobre los métodos de protección de riesgo por variaciones en el tipo de cambio.- **Nada por declarar**

8. Reporte Analítico del Activo

Debe mostrar la siguiente información:

- a) Vida útil o porcentajes de depreciación, deterioro o amortización utilizados en los diferentes tipos de activos. De conformidad con lineamientos de CONAC y del Consejo Estatal emitidos en el último trimestre del 2013
- b) Cambios en el porcentaje de depreciación o valor residual de los activos. **Nada por declarar**
- c) Importe de los gastos capitalizados en el ejercicio, tanto financieros como de investigación y desarrollo. **Nada por declarar**
- d) Riegos por tipo de cambio o tipo de interés de las inversiones financieras. **Nada por declarar**
- e) Valor activado en el ejercicio de los bienes construidos por la entidad. **Nada por declarar**
- f) Otras circunstancias de carácter significativo que afecten el activo, tales como bienes en garantía, señalados en embargos, litigios, títulos de inversiones entregados en garantías, baja significativa del valor de inversiones financieras, etc.- **Nada por declarar**
- g) Desmantelamiento de Activos, procedimientos, implicaciones, efectos contables.- **Nada por declarar**
- h) Administración de activos; planeación con el objetivo de que el ente los utilice de manera más efectiva.- Mantenimiento preventivo, manejo de bitácoras, asignación de bienes mediante utilización de resguardos al personal responsable de su uso, actualización y adecuaciones de sistemas y programas.

Adicionalmente, se deben incluir las explicaciones de las principales variaciones en el activo, en cuadros comparativos como sigue: **Nada por declarar**

- a) Inversiones en valores.
- b) Patrimonio de organismos descentralizados.
- c) Inversiones en empresas de participación mayoritaria.
- d) Inversiones en empresas de participación minoritaria.

9. Fideicomisos, Mandatos y Análogos

Se deberá informar:

- a) Por ramo o unidad administrativa que los reporta. **Nada por declarar**
- b) Enlistar los de mayor monto de disponibilidad, relacionando aquéllos que conforman el 80% de las disponibilidades. **Nada por declarar**

10. Reporte de la Recaudación

- a) Análisis del comportamiento de la recaudación correspondiente al ente público o cualquier tipo de ingreso, de forma separada los ingresos locales de los federales..- **Nada por declarar**
- b) Proyección de la recaudación e ingresos en el mediano plazo. Se tiene contemplado en la Ley de Ingresos del ejercicio fiscal 2015, la recaudación por concepto de Cursos de capacitación, emisión de constancias, promotoría de derechos Humanos, copias fotostáticas. Se contempla la recaudación por constancias principalmente.

11. Información sobre la Deuda y el Reporte Analítico de la Deuda

Se informará lo siguiente:

- a) Utilizar al menos los siguientes indicadores: deuda respecto al PIB y deuda respecto a la recaudación tomando, como mínimo, un período igual o menor a 5 años.- **Nada por declarar**
- b) Información de manera agrupada por tipo de valor gubernamental o instrumento financiero en la que se considere intereses, comisiones, tasa, perfil de vencimiento y otros gastos de la deuda.- **Nada por declarar**

12. Calificaciones otorgadas

Informar, tanto del ente público como cualquier transacción realizada, que haya sido sujeta a una calificación crediticia.- **Nada por declarar**

13. Proceso de Mejora

Se informará de:

- a) Principales Políticas de control interno.- Actualización de manuales operativos y funciones de acuerdo al resultado de auditoría administrativa.
- b) Medidas de desempeño financiero, metas y alcance. Austeridad en el ejercicio del gasto público, finiquitos por demandas laborales en contra del organismo, restricción por tipos de gastos.

14. Información por Segmentos

Nada por declarar.

15. Eventos Posteriores al Cierre

Nada por declarar

16. Partes Relacionadas

Nada por declarar

17. Responsabilidad Sobre la Presentación Razonable de la Información Contable

Jesus Eduardo Martin Jauregui,
PRESIDENTE.

Guillermo Berumen Esparza,
CORRDINADOR ADMINISTRATIVO.

Relación de esquemas Bursátiles y de Cobertura Financiera.- Nada por declarar

Jesus Eduardo Martin Jauregui,
PRESIDENTE.

Guillermo Berumen Esparza,
CORRDINADOR ADMINISTRATIVO.

FISCALÍA GENERAL DEL ESTADO DE AGUASCALIENTES**INTRODUCCIÓN**

El 22 de octubre de 1575 se fundó la “Villa de Nuestra Señora de la Asunción de las Aguascalientes” cuyo nombre se debe a la abundancia de aguas termales en la zona. En esa época Aguascalientes formaba parte del reino de la Nueva Galicia, durante el movimiento de independencia paso a ser un partido del Estado de Zacatecas y fue hasta el 23 de mayo de 1835 que logra su separación de este, para convertirse en Estado Libre y Soberano. En ese tiempo y siguiendo la tradición colonial, en materia de Procuración de Justicia, existía la figura del Fiscal y dependía directamente de los Jueces; considerando que los Tribunales de Justicia eran juez y parte en los procesos judiciales y se aplicaba por aquel entonces la famosa declaración confesional, (que aun en nuestros días en algunas regiones se emplea) que originaba muchos atropellos e injusticias; por lo que tuvo lugar la reforma que en el año 1900 hace originalmente Porfirio Díaz; con cierta influencia francesa, a los artículos 91 y 96 de la Constitución de 1857 y que más tarde luego de la revolución, consolida la Constitución de 1917 (y que la historia recuerda como suya), con esta reforma se estableció que los funcionarios del Ministerio Público (y aparece por primera vez constitucionalmente el termino y figura en lugar del Fiscal) así como el Procurador General que debía presidirlo, legalmente nombrados por el ejecutivo, pasando pues con esto al Poder Ejecutivo. Posterior a ello en las décadas de los años 20’ y 30’ en nuestro Estado, estas funciones en materia de Asuntos Judiciales, Seguridad y Orden Público como se les llamaba, dependían del ejecutivo; en específico, de la Secretaría de Gobierno, según lo señala el establecimiento de la primera Ley Orgánica del Poder Ejecutivo del Estado de Aguascalientes, el 10 de marzo de 1946. Posteriormente la Primera Ley Orgánica del Ministerio Público, el 25 de enero de 1948. Pero no fue hasta después de 1950, en que tiene lugar la reforma de la Constitución Política del Estado Libre y Soberano de Aguascalientes, donde se establece la Procuraduría General de Justicia como un Organismo Público Centralizado dependiente directamente del Gobernador e independiente de la Secretaría General de Gobierno.

Desde entonces, la Procuraduría General de Justicia del Estado de Aguascalientes a venido desempeñando sus funciones, sin embargo; en la presente administración dentro del Plan Sexenal de Gobierno, la procuración de justicia constituye un proyecto de prioridad máxima, el cual, debe de estar en constante renovación por lo que el artículo 59, de la Constitución Política del Estado de Aguascalientes, publicado mediante decreto 69, en el Periódico Oficial del Estado de Aguascalientes, el 28 de julio de 2014, establece que el Ministerio Público se organizará en una Fiscalía General del Estado como órgano autónomo con personalidad jurídica y patrimonio propios, misma que ejercerá las funciones previstas en el Artículo 21 de la Constitución Política de los Estados Unidos Mexicanos con apego a los principios de legalidad, objetividad, imparcialidad, eficiencia, profesionalismo, responsabilidad, honradez y respeto a los derechos humanos, en los términos que disponga la ley.

El propio decreto señalado en el párrafo que antecede, contiene el artículo Sexto Transitorio, el cual dispone que el Artículo 59, iniciará su vigencia en la misma fecha en que lo haga la nueva Ley Orgánica del Ministerio Público que para el efecto emita el Congreso del Estado, siempre que se haga por el propio Congreso la declaratoria expresa de entrada en vigor de la autonomía constitucional de la Fiscalía General del Estado.

Mediante decreto 203, se promulgo la nueva Ley Orgánica de la Fiscalía General del Estado, publicada en el Periódico Oficial del Estado de Aguascalientes el 22 de junio de 2015 misma que establece en su artículo Cuarto Transitorio, la facultad que las disposiciones reglamentarias de la Ley Orgánica de la Fiscalía General del Estado, serán expedidas por el Fiscal General, y serán publicadas en el Periódico Oficial del Estado, dentro de los siguientes 120 días naturales contados a partir del inicio de vigencia de dicho decreto.

En consecuencia el Fiscal General del Estado procedió a elaborar el Reglamento de la Ley Orgánica de la Fiscalía General del Estado de Aguascalientes, instrumento normativo que desarrolla de manera puntual la estructura orgánica, organización, operación y administración, así como la actuación de los servidores públicos que integran las diversas áreas de la entidad a efecto de hacer más eficiente la función del Ministerio Público y sus auxiliares.

Es así como la Fiscalía General del Estado tiene las bases de su organización y se establecen en específico sus funciones dentro de los ordenamientos debidamente publicados.

En cuanto a instalaciones y dirigentes, en sus inicios la Procuraduría General de Justicia despachaba oficialmente en el Palacio de Gobierno, una vez construido el edificio de Policía Judicial, (actualmente Policía Ministerial) fue sede de la Procuraduría y posteriormente al ser edificado el Palacio de Justicia en la entidad, compartió instalaciones con el Poder Judicial y ahí opero durante más de veinte años, en la actualidad la Fiscalía General del Estado cuenta con un edificio propio. Desde entonces a la fecha se han desempeñado con la investidura de Procuradores y Fiscal en su caso, los siguientes profesionales del derecho que a continuación se mencionan:

Lic. Miguel Aguayo	-
Lic. Manuel Várela Quezada	-
Lic. Juan de Luna Loera	-
Lic. Manuel Ávila Salado	-
Lic. Joaquín Cruz Ramírez	1948-1950
Lic. Jesús Ávila Femat	1968-1974
Lic. Mario López Hernández	1974-1980
Lic. Miguel Romo Medina	

Lic. Moisés Rodríguez Santillán	1983-1986
Lic. Guillermo Ballesteros Guerra	1986-1989
Lic. Humberto Pérez Macías	1989-1991
Lic. Efrén González Cuellar	1991-1992
Lic. Moisés Rodríguez Santillán	1992-1994
Lic. Luis Flores Vázquez	1994-1996
Lic. José Andrade Ríos	1996-1998
Lic. Roberto Macías Macías	1998-2004
Lic. Xavier González Fisher	2004-2007
Lic. Herberto Ortega Jiménez	2007-2008
Lic. Edgardo Valdivia Gutiérrez	2008-2010
Lic. Felipe de Jesús Muñoz Vázquez	2010-2015
Lic. Oscar Fidel González Mendivil	2015-En Funciones.

En materia técnico científica los peritajes que anteriormente se llevaban semanas en su elaboración, con el equipo de alta sofisticación que existe, se obtienen los resultados en horas incluso minutos, amén de la calidad de los mismos, cabe mencionar que en febrero del dos mil dos, tuvimos el honor de inaugurar de manos del entonces Presidente de la República, el Lic. Vicente Fox Quesada el nuevo edificio de Servicios Periciales del Estado. En la Procuraduría General de Justicia se cuenta además con equipo y tecnología en telecomunicaciones de punta, circuito cerrado en sus instalaciones, sitio en Internet y mayor y mejor mobiliario y equipo, moderno y ergonómico, entre muchos otros avances.

Con respecto al desarrollo humano y la calidad del personal, hemos impartido en coordinación con la Academia Nacional de Seguridad Pública, el Instituto Estatal de Seguridad Pública y otras instancias, eventos de capacitación, con la participación de servidores públicos, lo que ha significado una considerable inversión de horas/hombre de capacitación.

De 1999 a la fecha, se cuenta con un Centro de Apoyo Psicológico para la atención de las víctimas, los presuntos responsables, y para el propio personal, así como una Dirección de Participación Ciudadana que ha establecido un fuerte vínculo con la ciudadanía sobre los programas de prevención del delito atendiendo las demandas sociales directamente en la comunidad..

DIRECTRICES

La Fiscalía, asume los compromisos establecidos por el Gobierno del Estado en el Plan Sexenal 2010 – 2016, definiendo las siguientes directrices:

Misión.

Contribuir a garantizar el Estado de Derecho y preservar el cumplimiento irrestricto de la Constitución Nacional y Local, mediante una procuración de justicia moderna, eficaz y eficiente, apegada a los principios de legalidad, certeza jurídica, respeto a los derechos humanos y perspectiva de género, así como a través de la defensa jurídica de los particulares de escasos recursos y representación legal de la administración pública estatal, en coordinación y colaboración con instancias de los diferentes órdenes de gobierno y al servicio de la sociedad.

Visión.

Instituciones de procuración de justicia y defensa jurídica con estructuras integradas por servidores éticos, profesionales y comprometidos, sólidamente organizadas bajo un enfoque integral de fácil acceso, bajo procedimientos eficientes, eficaces, confiables, operativamente ágiles y contundentes, que coadyuven al disfrute de las libertades, derechos de los ciudadanos y al desarrollo de la Entidad.

Cuenta Pública 2015
Estado de Actividades
Del 1 de enero al 31 de diciembre de 2015 y 2014
(Pesos)

Ente Público:	Fiscalía General del Estado de Aguascalientes		Concepto	2015	2014	2015	2014
	INGRESOS Y OTROS BENEFICIOS						
	Ingresos de la Gestión						
	Impuestos		0	0	0	0	0
	Cuotas y Aportaciones de Seguridad Social		0	0	0	0	0
	Contribuciones de Mejoras		0	0	0	0	0
	Derechos		0	0	0	0	0
	Productos de Tipo Corriente		0	0	0	0	0
	Aprovechamientos de Tipo Corriente		0	0	0	0	0
	Ingresos por Venta de Bienes y Servicios		0	0	0	0	0
	Ingresos no Comprendidos en las Fracciones de la Ley de Ingresos Causados en Ejercicios Fiscales Anteriores Pendientes de Liquidación o Pago		0	0	0	0	0
	Participaciones, Aportaciones, Transferencias, Asignaciones, Subsidios y Otras Ayudas		0	0	0	0	0
	Participaciones y Aportaciones		0	0	0	0	0
	Transferencia, Asignaciones, Subsidios y Otras ayudas		0	0	0	0	0
	Otros Ingresos y Beneficios		0	0	0	0	0
	Ingresos Financieros		0	0	0	0	0
	Incremento por Variación de Inventarios		0	0	0	0	0
	Disminución del Exceso de Estimaciones por Pérdida o Deterioro u Obsolescencia		0	0	0	0	0
	Disminución del Exceso de Provisiones		0	0	0	0	0
	Otros Ingresos y Beneficios Varios		0	0	0	0	0
	Total de Ingresos y Otros Beneficios		0	0	0	0	0
	GASTOS Y OTRAS PÉRDIDAS						
	Gastos de Funcionamiento		0	0	0	0	0
	Servicios Personales		0	0	0	0	0
	Materiales y Suministros		0	0	0	0	0
	Servicios Generales		0	0	0	0	0
	Transferencia, Asignaciones, Subsidios y Otras Ayudas		0	0	0	0	0
	Transferencias Internas y Asignaciones al Sector Público		0	0	0	0	0
	Transferencias al Resto del Sector Público		0	0	0	0	0
	Subsidios y Subvenciones		0	0	0	0	0
	Ayudas Sociales		0	0	0	0	0
	Pensiones y Jubilaciones		0	0	0	0	0
	Transferencias a Fideicomisos, Mandatos y Contratos Análogos		0	0	0	0	0
	Transferencias a la Seguridad Social		0	0	0	0	0
	Donativos		0	0	0	0	0
	Transferencias al Exterior		0	0	0	0	0
	Participaciones y Aportaciones		0	0	0	0	0
	Participaciones		0	0	0	0	0
	Aportaciones		0	0	0	0	0
	Convenios		0	0	0	0	0
	Intereses, Comisiones y Otros Gastos de la Deuda Pública		0	0	0	0	0
	Intereses de la Deuda Pública		0	0	0	0	0
	Comisiones de la Deuda Pública		0	0	0	0	0
	Gastos de la Deuda Pública		0	0	0	0	0
	Costo por Coberturas		0	0	0	0	0
	Apoyos Financieros		0	0	0	0	0
	Otros Gastos y Pérdidas Extraordinarias		0	0	0	0	0
	Estimaciones, Depreciaciones, Deterioros, Obsolescencia y Amortizaciones		0	0	0	0	0
	Provisiones		0	0	0	0	0
	Disminución de Inventarios		0	0	0	0	0
	Aumento por Insuficiencia de Estimaciones por Pérdida o Deterioro y Obsolescencia		0	0	0	0	0
	Aumento por Insuficiencia de Provisiones		0	0	0	0	0
	Otros Gastos		0	0	0	0	0
	Inversión Pública		0	0	0	0	0
	Inversión Pública no Capitalizable		0	0	0	0	0
	Total de Gastos y Otras Pérdidas		0	0	0	0	0
	Resultados del Ejercicio (Ahorro/Desahorro)		0	0	0	0	0

Bajo protesta de decir verdad declaramos que los Estados Financieros y sus Notas son razonablemente correctos y responsabilidad del emisor

Lic. Oscar Fidel González Mendivil
Fiscal General del Estado de Aguascalientes

LAE Héctor Guillermo de Anda Ávila
Oficial Mayor de la Fiscalía General del Estado de Aguascalientes

Cuenta Pública 2015
Estado de Situación Financiera
Al 31 de diciembre de 2015 y 2014
(Pesos)

Ente Público: **Fiscalía General del Estado de Aguascalientes**

CONCEPTO	Año		CONCEPTO	Año	
	2015	2014		2015	2014
ACTIVO			PASIVO		
Activo Circulante			Pasivo Circulante		
Efectivo y Equivalentes	0	0	Cuentas por Pagar a Corto Plazo	0	0
Derechos a Recibir Efectivo o Equivalentes	0	0	Documentos por Pagar a Corto Plazo	0	0
Derechos a Recibir Bienes o Servicios	0	0	Porción a Corto Plazo de la Deuda Pública a Largo Plazo	0	0
Inventarios	0	0	Títulos y Valores a Corto Plazo	0	0
Almacenes	0	0	Pasivos Diferidos a Corto Plazo	0	0
Estimación por Pérdida o Deterioro de Activos Circulantes	0	0	Fondos y Bienes de Terceros en Garantía y/o Administración a Corto Plazo	0	0
Otros Activos Circulantes	0	0	Provisiones a Corto Plazo	0	0
Total de Activos Circulantes	0	0	Otros Pasivos a Corto Plazo	0	0
			Total de Pasivos Circulantes	0	0
Activo No Circulante			Pasivo No Circulante		
Inversiones Financieras a Largo Plazo	0	0	Cuentas por Pagar a Largo Plazo	0	0
Derechos a Recibir Efectivo o Equivalentes a Largo Plazo	0	0	Documentos por Pagar a Largo Plazo	0	0
Bienes Inmuebles, Infraestructura y Construcciones en Proceso	0	0	Deuda Pública a Largo Plazo	0	0
Bienes Muebles	0	0	Pasivos Diferidos a Largo Plazo	0	0
Activos Intangibles	0	0	Fondos y Bienes de Terceros en Garantía y/o en Administración a Largo Plazo	0	0
Depreciación, Deterioro y Amortización Acumulada de Bienes	0	0	Provisiones a Largo Plazo	0	0
Activos Diferidos	0	0	Total de Pasivos No Circulantes	0	0
Estimación por Pérdida o Deterioro de Activos no Circulantes	0	0	Total del Pasivo	0	0
Otros Activos no Circulantes	0	0	HACIENDA PÚBLICA/ PATRIMONIO		
Total de Activos No Circulantes	0	0	Hacienda Pública/Patrimonio Contribuido	0	0
Total del Activo	0	0	Aportaciones	0	0
			Donaciones de Capital	0	0
			Actualización de la Hacienda Pública / Patrimonio	0	0
			Hacienda Pública/Patrimonio Generado	0	0
			Resultados del Ejercicio (Ahorro / Desahorro)	0	0
			Resultados de Ejercicios Anteriores	0	0
			Reservas	0	0
			Rectificaciones de Resultados de Ejercicios Anteriores	0	0
			Exceso o Insuficiencia en la Actualización de la Hacienda Pública/Patrimonio	0	0
			Resultado por Posición Monetaria	0	0
			Resultado por Tenencia de Activos no Monetarios	0	0
			Total Hacienda Pública/ Patrimonio	0	0
			Total del Pasivo y Hacienda Pública / Patrimonio	0	0

Bajo protesta de decir verdad declaramos que los Estados Financieros y sus Notas son razonablemente correctos y responsabilidad del emisor

Lic. Oscar Fidel González Mendivil
Fiscal General del Estado de Aguascalientes

LAE. Héctor Guillermo de Anda Ávila
Oficial Mayor de la Fiscalía General del Estado de Aguascalientes

Cuenta Pública 2015
Estado de Cambios en la Situación Financiera
Del 1 de enero al 31 de diciembre de 2015 y 2014
(Pesos)

Fiscalía General del Estado de Aguascalientes

Ente Público:	Concepto	Origen	Aplicación	Concepto	Origen	Aplicación
	ACTIVO	0	0	PASIVO	0	0
	Activo Circulante	0	0	Pasivo Circulante	0	0
	Efectivo y Equivalentes	0	0	Cuentas por Pagar a Corto Plazo	0	0
	Derechos a Recibir Efectivo o Equivalentes	0	0	Documentos por Pagar a Corto Plazo	0	0
	Derechos a Recibir Bienes o Servicios	0	0	Porción a Corto Plazo de la Deuda Pública a Largo Plazo	0	0
	Inventarios	0	0	Títulos y Valores a Corto Plazo	0	0
	Almacenes	0	0	Pasivos Diferidos a Corto Plazo	0	0
	Estimación por Pérdida o Deterioro de Activos Circulantes	0	0	Fondos y Bienes de Terceros en Garantía y/o Administración a Corto Plazo	0	0
	Otros Activos Circulantes	0	0	Provisiones a Corto Plazo	0	0
		0	0	Otros Pasivos a Corto Plazo	0	0
	Activo No Circulante	0	0	Pasivo No Circulante	0	0
	Inversiones Financieras a Largo Plazo	0	0	Cuentas por Pagar a Largo Plazo	0	0
	Derechos a Recibir Efectivo o Equivalentes a Largo Plazo	0	0	Documentos por Pagar a Largo Plazo	0	0
	Bienes Inmuebles, Infraestructura y Construcciones en Proceso	0	0	Deuda Pública a Largo Plazo	0	0
	Bienes Muebles	0	0	Pasivos Diferidos a Largo Plazo	0	0
	Activos Intangibles	0	0	Fondos y Bienes de Terceros en Garantía y/o Administración a Largo Plazo	0	0
	Depreciación, Deterioro y Amortización Acumulada de Bienes	0	0	Provisiones a Largo Plazo	0	0
	Activos Diferidos	0	0			
	Estimación por Pérdida o Deterioro de Activos no Circulantes	0	0	HACIENDA PÚBLICA/ PATRIMONIO	0	0
	Otros Activos no Circulantes	0	0	Hacienda Pública/Patrimonio Contribuido	0	0
				Aportaciones	0	0
				Donaciones de Capital	0	0
				Actualización de la Hacienda Pública / Patrimonio	0	0
				Hacienda Pública/Patrimonio Generado	0	0
				Resultados del Ejercicio (Ahorro / Desahorro)	0	0
				Resultados de Ejercicios Anteriores	0	0
				Revalúos	0	0
				Reservas	0	0
				Rectificaciones de Resultados de Ejercicios Anteriores	0	0
				Exceso o Insuficiencia en la Actualización de la Hacienda Pública/Patrimonio	0	0
				Resultado por Posición Monetaria	0	0
				Resultado por Tenencia de Activos no Monetarios	0	0

Bajo protesta de decir verdad declaramos que los Estados Financieros y sus Notas son razonablemente correctos y responsabilidad del emisor

Lic. Oscar Fidel González Mendivil
Fiscal General del Estado de Aguascalientes

LAE Héctor Guillermo de Anda Avila
Oficial Mayor de la Fiscalía General del Estado de Aguascalientes

Cuenta Pública 2015
Estado Analítico del Activo
Del 1 de enero al 31 de diciembre de 2015
(Pesos)

Fiscalía General del Estado de Aguascalientes

Concepto	Saldo Inicial 1	Cargos del Periodo 2	Abonos del Periodo 3	Saldo Final 4=(1+2-3)	Variación del Periodo (4-1)
ACTIVO					
Activo Circulante					
Efectivo y Equivalentes	0	0	0	0	0
Derechos a Recibir Efectivo o Equivalentes	0	0	0	0	0
Derechos a Recibir Bienes o Servicios	0	0	0	0	0
Inventarios	0	0	0	0	0
Almacenes	0	0	0	0	0
Estimación por Pérdida o Deterioro de Activos Circulantes	0	0	0	0	0
Otros Activos Circulantes	0	0	0	0	0
Activo No Circulante					
Inversiones Financieras a Largo Plazo	0	0	0	0	0
Derechos a Recibir Efectivo o Equivalentes a Largo Plazo	0	0	0	0	0
Bienes Inmuebles, Infraestructura y Construcciones en Proceso	0	0	0	0	0
Bienes Muebles	0	0	0	0	0
Activos Intangibles	0	0	0	0	0
Depreciación, Deterioro y Amortización Acumulada de Bienes	0	0	0	0	0
Activos Diferidos	0	0	0	0	0
Estimación por Pérdida o Deterioro de Activos no Circulantes	0	0	0	0	0
Otros Activos no Circulantes	0	0	0	0	0

Bajo protesta de decir verdad declaramos que los Estados Financieros y sus Notas son razonablemente correctos y responsabilidad del emisor

Lic. Oscar Fidel González Mendivil
Fiscal General del Estado de Aguascalientes

LAE. Héctor Guillermo de Anda Ávila
Oficial Mayor de la Fiscalía General del Estado de Aguascalientes

Cuenta Pública 2015
Estado Analítico de la Deuda y Otros Pasivos
Del 1 de enero al 31 de diciembre de 2015
(Pesos)

Fiscalía General del Estado de Aguascalientes

Ente Público:	Denominación de las Deudas	Moneda de Contratación	Institución o País Acreedor	Saldo Inicial del Periodo	Saldo Final del Periodo
DEUDA PÚBLICA					
Deuda Interna	Corto Plazo			0	0
	Instituciones de Crédito			0	0
	Títulos y Valores			0	0
	Arrendamientos Financieros			0	0
Deuda Externa	Organismos Financieros Internacionales			0	0
	Deuda Bilateral			0	0
	Títulos y Valores			0	0
	Arrendamientos Financieros			0	0
	Subtotal a Corto Plazo			0	0
Deuda Interna	Largo Plazo			0	0
	Instituciones de Crédito			0	0
	Títulos y Valores			0	0
	Arrendamientos Financieros			0	0
Deuda Externa	Organismos Financieros Internacionales			0	0
	Deuda Bilateral			0	0
	Títulos y Valores			0	0
	Arrendamientos Financieros			0	0
	Subtotal a Largo Plazo			0	0
Otros Pasivos				0	0
	Total Deuda y Otros Pasivos			0	0

Bajo protesta de decir verdad declaramos que los Estados Financieros y sus Notas son razonablemente correctos y responsabilidad del emisor

Lic. Oscar Fidel González Mendivil
Fiscal General del Estado de Aguascalientes

LAE: Héctor Guillermo de Anda Ávila
Oficial Mayor de la Fiscalía General del Estado de Aguascalientes

Cuenta Pública 2015
Estado de Variación en la Hacienda Pública
Del 1 de enero al 31 de diciembre de 2015
 (pesos)

Fiscalía General del Estado de Aguascalientes

Ente Público:

Concepto	Hacienda Pública/Patrimonio Contribuido	Hacienda Pública/Patrimonio Generado de Ejercicios Anteriores	Hacienda Pública/Patrimonio Generado del Ejercicio	Ajustes por Cambios de Valor	TOTAL
Rectificaciones de Resultados de Ejercicios Anteriores	0	0	0	0	0
Patrimonio Neto Inicial Ajustado del Ejercicio	0	0	0	0	0
Aportaciones	0	0	0	0	0
Donaciones de Capital	0	0	0	0	0
Actualización de la Hacienda Pública/Patrimonio	0	0	0	0	0
Variaciones de la Hacienda Pública/Patrimonio Neto del Ejercicio	0	0	0	0	0
Resultados del Ejercicio (Ahorro/Desahorro)	0	0	0	0	0
Resultados de Ejercicios Anteriores	0	0	0	0	0
Revalúos	0	0	0	0	0
Reservas	0	0	0	0	0
Hacienda Pública/Patrimonio Neto Final del Ejercicio 2014	0	0	0	0	0
Cambios en la Hacienda Pública/Patrimonio Neto del Ejercicio 2015	0	0	0	0	0
Aportaciones	0	0	0	0	0
Donaciones de Capital	0	0	0	0	0
Actualización de la Hacienda Pública/Patrimonio	0	0	0	0	0
Variaciones de la Hacienda Pública/Patrimonio Neto del Ejercicio	0	0	0	0	0
Resultados del Ejercicio (Ahorro/Desahorro)	0	0	0	0	0
Resultados de Ejercicios Anteriores	0	0	0	0	0
Revalúos	0	0	0	0	0
Reservas	0	0	0	0	0
Saldo Neto en la Hacienda Pública / Patrimonio 2015	0	0	0	0	0

Bajo protesta de decir verdad declaramos que los Estados Financieros y sus Notas son razonablemente correctos y responsabilidad del emisor

Lic. Oscar Fidel González Mendivil
 Fiscal General del Estado de Aguascalientes

LAE. Héctor Guillermo de Anda Ávila
 Oficial Mayor de la Fiscalía General del Estado de Aguascalientes

Cuenta Pública 2015
Estado de Flujos de Efectivo
Del 1 de enero al 31 de diciembre de 2015 y 2014
(Pesos)

Fiscalía General del Estado de Aguascalientes

Ente Público:

Concepto	2015	2014	Concepto	2015	2014
Flujos de Efectivo de las Actividades de Gestión			Flujos de Efectivo de las Actividades de Inversión		
Origen			Origen		
Impuestos	0	0	Bienes Inmuebles, Infraestructura y Construcciones en Proceso	0	0
Cuotas y Aportaciones de Seguridad Social	0	0	Bienes Muebles	0	0
Contribuciones de mejoras	0	0	Otros Orígenes de Inversión	0	0
Derechos	0	0	Aplicación		
Productos de Tipo Corriente	0	0	Bienes Inmuebles, Infraestructura y Construcciones en Proceso	0	0
Aprovechamientos de Tipo Corriente	0	0	Bienes Muebles	0	0
Ingresos por Venta de Bienes y Servicios	0	0	Otras Aplicaciones de Inversión	0	0
Ingresos no comprendidos en las Fracciones de la Ley de Ingresos Causados en Ejercicios Fiscales Anteriores Pendientes de Liquidación o Pago	0	0	Flujos Netos de Efectivo por Actividades de Inversión		
Participaciones y Aportaciones	0	0		0	0
Transferencias, Asignaciones y Subsidios y Otras Ayudas	0	0	Flujo de Efectivo de las Actividades de Financiamiento		
Otros Orígenes de Operación	0	0	Origen		
Aplicación			Endeudamiento Neto	0	0
Servicios Personales	0	0	Interno	0	0
Materiales y Suministros	0	0	Externo	0	0
Servicios Generales	0	0	Otros Orígenes de Financiamiento	0	0
Transferencias Internas y Asignaciones al Sector Público	0	0	Aplicación		
Transferencias al resto del Sector Público	0	0	Servicios de la Deuda	0	0
Subsidios y Subvenciones	0	0	Interno	0	0
Ayudas Sociales	0	0	Externo	0	0
Pensiones y Jubilaciones	0	0	Otras Aplicaciones de Financiamiento	0	0
Transferencias a Fideicomisos, Mandatos y Contratos Análogos	0	0	Flujos netos de Efectivo por Actividades de Financiamiento		
Transferencias a la Seguridad Social	0	0		0	0
Donativos	0	0	Incremento/Disminución Neta en el Efectivo y Equivalentes al Efectivo		
Transferencias al Exterior	0	0		0	0
Participaciones	0	0	Efectivo y Equivalente al Efectivo al Inicio del Ejercicio		
Aportaciones	0	0		0	0
Convenios	0	0	Efectivo y Equivalente al Efectivo al Final del Ejercicio		
Otras Aplicaciones de Operación	0	0		0	0
Flujos Netos de Efectivo por Actividades de Operación				0	0

Bajo protesta de decir verdad declaramos que los Estados Financieros y sus Notas son razonablemente correctos y responsabilidad del emisor

Lic. Oscar Fidel González Mendivil
Fiscal General del Estado de Aguascalientes

LAE. Héctor Guillermo de Anda Ávila
Oficial Mayor de la Fiscalía General del Estado de Aguascalientes

Cuenta Pública 2015
Fiscalía General del Estado de Aguascalientes
Estado Analítico de Ingresos
Del 1 de enero al 31 de diciembre de 2015

Rubro de Ingresos	Ingreso				Diferencia (6 = 5 - 1)
	Estimado (1)	Ampliaciones y Reducciones (2)	Modificado (3 = 1 + 2)	Devengado (4)	
Impuestos	0	0	0	0	0
Cuotas y Aportaciones de Seguridad Social	0	0	0	0	0
Contribuciones de Mejoras	0	0	0	0	0
Derechos	0	0	0	0	0
Productos	0	0	0	0	0
Corriente	0	0	0	0	0
Capital	0	0	0	0	0
Aprovechamientos	0	0	0	0	0
Corriente	0	0	0	0	0
Capital	0	0	0	0	0
Ingresos por Ventas de Bienes y Servicios	0	0	0	0	0
Participaciones y Aportaciones	0	0	0	0	0
Transferencias, Asignaciones, Subsidios y Otras Ayudas	0	0	0	0	0
Ingresos Derivados de Financiamientos	0	0	0	0	0
Total	0	0	0	0	0
				Ingresos excedentes ¹	0

Estado Analítico de Ingresos Por Fuente de Financiamiento	Ingreso				Diferencia (6 = 5 - 1)
	Estimado (1)	Ampliaciones y Reducciones (2)	Modificado (3 = 1 + 2)	Devengado (4)	
Ingresos del Gobierno	0	0	0	0	0
Impuestos	0	0	0	0	0
Contribuciones de Mejoras	0	0	0	0	0
Derechos	0	0	0	0	0
Productos	0	0	0	0	0
Corriente	0	0	0	0	0
Capital	0	0	0	0	0
Aprovechamientos	0	0	0	0	0
Corriente	0	0	0	0	0
Capital	0	0	0	0	0
Participaciones y Aportaciones	0	0	0	0	0
Transferencias, Asignaciones, Subsidios y Otras Ayudas	0	0	0	0	0
Ingresos de Organismos y Empresas	0	0	0	0	0
Cuotas y Aportaciones de Seguridad Social	0	0	0	0	0
Ingresos por Ventas de Bienes y Servicios	0	0	0	0	0
Transferencias, Asignaciones, Subsidios y Otras Ayudas	0	0	0	0	0
Ingresos derivados de financiamiento	0	0	0	0	0
Ingresos Derivados de Financiamientos	0	0	0	0	0
Total	0	0	0	0	0
				Ingresos excedentes ¹	0

¹ Los ingresos excedentes se presentan para efectos de cumplimiento de la Ley General de Contabilidad Gubernamental y el importe reflejado debe ser siempre mayor a cero

Cuenta Pública 2015
Fiscalía General del Estado de Aguascalientes
Estado Analítico del Ejercicio del Presupuesto de Egresos
Clasificación Administrativa
Del 1 de enero al 31 de diciembre de 2015

Concepto	Egresos					Subejercicio 6 = (3 - 4)
	Aprobado	Ampliaciones/ (Reducciones)	Modificado	Devengado	Pagado	
	1	2	3 = (1 + 2)	4	5	
Dependencia o Unidad Administrativa 1			0			0
Dependencia o Unidad Administrativa 2			0			0
Dependencia o Unidad Administrativa 3			0			0
Dependencia o Unidad Administrativa 4			0			0
Dependencia o Unidad Administrativa 6			0			0
Dependencia o Unidad Administrativa 7			0			0
Dependencia o Unidad Administrativa 8			0			0
Dependencia o Unidad Administrativa 9			0			0
Dependencia o Unidad Administrativa xx			0			0
Total del Gasto	0	0	0	0	0	0



Cuenta Pública 2015						
Fiscalía General del Estado de Aguascalientes						
Estado Analítico del Ejercicio del Presupuesto de Egresos						
Clasificación por Objeto del Gsto (Capítulo y Concepto)						
Del 1 de enero al 31 de diciembre de 2015						
Concepto	Egresos					
	Aprobado 1	Ampliaciones/ (Reducciones) 2	Modificado 3 = (1 + 2)	Devengado 4	Pagado 5	Subejercicio 6 = (3 - 4)
Servicios Personales	0	0	0	0	0	0
Remuneraciones al Personal de Carácter Permanente			0	0	0	0
Remuneraciones al Personal de Carácter Transitorio			0	0	0	0
Remuneraciones Adicionales y Especiales			0	0	0	0
Seguridad Social			0	0	0	0
Otras Prestaciones Sociales y Económicas			0	0	0	0
Previsiones			0	0	0	0
Pago de Estímulos a Servidores Públicos			0	0	0	0
Materiales y Suministros	0	0	0	0	0	0
Materiales de Administración, Emisión de Documentos y Artículos Oficiales			0	0	0	0
Alimentos y Utensilios			0	0	0	0
Materias Primas y Materiales de Producción y Comercialización			0	0	0	0
Materiales y Artículos de Construcción y de Reparación			0	0	0	0
Productos Químicos, Farmacéuticos y de Laboratorio			0	0	0	0
Combustibles, Lubrificantes y Aditivos			0	0	0	0
Vestuario, Blancos, Prendas de Protección y Artículos Deportivos			0	0	0	0
Materiales y Suministros Para Seguridad			0	0	0	0
Herramientas, Refacciones y Accesorios Menores			0	0	0	0
Servicios Generales	0	0	0	0	0	0
Servicios Básicos			0	0	0	0
Servicios de Arrendamiento			0	0	0	0
Servicios Profesionales, Científicos, Técnicos y Otros Servicios			0	0	0	0
Servicios Financieros, Bancarios y Comerciales			0	0	0	0
Servicios de Instalación, Reparación, Mantenimiento y Conservación			0	0	0	0
Servicios de Comunicación Social y Publicidad.			0	0	0	0
Servicios de Traslado y Viáticos			0	0	0	0
Servicios Oficiales			0	0	0	0
Otros Servicios Generales			0	0	0	0
Transferencias, Asignaciones, Subsidios y Otras Ayudas	0	0	0	0	0	0
Transferencias Internas y Asignaciones al Sector Público			0	0	0	0
Transferencias al Resto del Sector Público			0	0	0	0
Subsidios y Subvenciones			0	0	0	0

Cuenta Pública 2015 Fiscalía General del Estado de Aguascalientes Estado Analítico del Ejercicio del Presupuesto de Egresos Clasificación por Objeto del Gsto (Capítulo y Concepto) Del 1 de enero al 31 de diciembre de 2015						
Concepto	Egresos					
	Aprobado 1	Ampliaciones/ (Reducciones) 2	Modificado 3 = (1 + 2)	Devengado 4	Pagado 5	Subejercicio 6 = (3 - 4)
Ayudas Sociales			0			0
Pensiones y Jubilaciones			0			0
Transferencias a Fideicomisos, Mandatos y Otros Análogos			0			0
Transferencias a la Seguridad Social			0			0
Donativos			0			0
Transferencias al Exterior			0			0
Bienes Muebles, Inmuebles e Intangibles			0	0		0
Mobiliario y Equipo de Administración			0			0
Mobiliario y Equipo Educativo y Recreativo			0			0
Equipo e Instrumental Médico y de Laboratorio			0			0
Vehículos y Equipo de Transporte			0			0
Equipo de Defensa y Seguridad			0			0
Maquinaria, Otros Equipos y Herramientas			0			0
Activos Biológicos			0			0
Bienes Inmuebles			0			0
Activos Intangibles			0			0
Inversión Pública			0	0		0
Obra Pública en Bienes de Dominio Público			0			0
Obra Pública en Bienes Propios			0			0
Proyectos Productivos y Acciones de Fomento			0			0
Inversiones Financieras y Otras Provisiones			0	0		0
Inversiones Para el Fomento de Actividades Productivas.			0			0
Acciones y Participaciones de Capital			0			0
Compra de Títulos y Vales			0			0
Concesión de Préstamos			0			0
Inversiones en Fideicomisos, Mandatos y Otros Análogos			0			0
Otras Inversiones Financieras			0			0
Provisiones para Contingencias y Otras Erogaciones Especiales			0			0
Participaciones y Aportaciones			0			0
Participaciones			0			0
Aportaciones			0			0
Convenios			0			0

Cuenta Pública 2015 Fiscalía General del Estado de Aguascalientes Estado Analítico del Ejercicio del Presupuesto de Egresos Clasificación Funcional (Finalidad y Función) Del 1 de enero al 31 de diciembre 2015						
Concepto	Egresos					
	Aprobado 1	Ampliaciones/ (Reducciones) 2	Modificado 3 = (1 + 2)	Devengado 4	Pagado 5	Subejercicio 6 = (3 - 4)
Gobierno	0	0	0	0	0	0
Legislación			0			0
Justicia			0			0
Coordinación de la Política de Gobierno			0			0
Relaciones Exteriores			0			0
Asuntos Financieros y Hacendarios			0			0
Seguridad Nacional			0			0
Asuntos de Orden Público y de Seguridad Interior			0			0
Otros Servicios Generales			0			0
Desarrollo Social	0	0	0	0	0	0
Protección Ambiental			0			0
Vivienda y Servicios a la Comunidad			0			0
Salud			0			0
Recreación, Cultura y Otras Manifestaciones Sociales			0			0
Educación			0			0
Protección Social			0			0
Otros Asuntos Sociales			0			0
Desarrollo Económico	0	0	0	0	0	0
Asuntos Económicos, Comerciales y Laborales en General			0			0
Agropecuaria, Silvicultura, Pesca y Caza			0			0
Combustibles y Energía			0			0
Minería, Manufacturas y Construcción			0			0
Transporte			0			0
Comunicaciones			0			0
Turismo			0			0
Ciencia, Tecnología e Innovación			0			0
Otras Industrias y Otros Asuntos Económicos			0			0
Otras no Clasificadas en Funciones Anteriores	0	0	0	0	0	0
Transacciones de la Deuda Pública / Costo Financiero de la Deuda			0			0
Transferencias, Participaciones y Aportaciones entre Diferentes Niveles y Ordenes de Gobierno			0			0
Saneamiento del Sistema Financiero			0			0
Adeudos de Ejercicios Fiscales Anteriores			0			0
Total del Gasto	0	0	0	0	0	0

Cuenta Pública 2015 Fiscalía General del Estado de Aguascalientes Endeudamiento Neto Del 1 de enero al 31 de diciembre de 2015			
Identificación de Crédito o Instrumento	Contratación / Colocación A	Amortización B	Endeudamiento Neto C = A - B
Créditos Bancarios			
			0
			0
			0
			0
			0
			0
			0
			0
			0
			0
			0
			0
Total Créditos Bancarios	0		0
Otros Instrumentos de Deuda			
			0
			0
			0
			0
			0
			0
			0
			0
			0
Total Otros Instrumentos de Deuda		0	0
TOTAL		0	0

Cuenta Pública 2015 Fiscalía General del Estado de Aguascalientes Intereses de la Deuda Del 1 de enero al 31 de diciembre de 2015		
Identificación de Crédito o Instrumento	Devengado	Pagado
	Créditos Bancarios	
Total de Intereses de Créditos Bancarios	0	0
	Otros Instrumentos de Deuda	
Total de Intereses de Otros Instrumentos de Deuda	0	0
TOTAL	0	0

Fiscalía General del Estado de Aguascalientes			
Indicadores de Postura Fiscal			
Del 1 de enero al 31 de diciembre de 2015			
Concepto	Estimado	Devengado	Pagado ³
I. Ingresos Presupuestarios (I=1+2)	0	0	0
1. Ingresos del Gobierno de la Entidad Federativa ¹	0	0	0
2. Ingresos del Sector Paraestatal ¹	0	0	0
II. Egresos Presupuestarios (II=3+4)	0	0	0
3. Egresos del Gobierno de la Entidad Federativa ²			
4. Egresos del Sector Paraestatal ²			
III. Balance Presupuestario (Superávit o Déficit) (III = I - II)	0	0	0
Concepto	Estimado	Devengado	Pagado ³
III. Balance presupuestario (Superávit o Déficit)	0	0	0
IV. Intereses, Comisiones y Gastos de la Deuda			
V. Balance Primario (Superávit o Déficit) (V= III - IV)	0	0	0
Concepto	Estimado	Devengado	Pagado ³
A. Financiamiento	0	0	0
B. Amortización de la deuda			
C. Endeudamiento ó desendeudamiento (C = A - B)	0	0	0

1 Los Ingresos que se presentan son los ingresos presupuestario totales sin incluir los ingresos por financiamientos. Los Ingresos del Gobierno de la Entidad Federativa corresponden a los del Poder Ejecutivo, Legislativo Judicial y Autónomos

2 Los egresos que se presentan son los egresos presupuestarios totales sin incluir los egresos por amortización. Los egresos del Gobierno de la Entidad Federativa corresponden a los del Poder Ejecutivo, Legislativo, Judicial y Órganos Autónomos

3 Para Ingresos se reportan los ingresos recaudados; para egresos se reportan los egresos pagados

Relación de Bienes Muebles que Componen el Patrimonio
Cuenta Pública 2015
(Pesos)

Fiscalía General del Estado de Aguascalientes

Ente Público:

Código	Descripción del Bien Mueble	Valor en libros
	NO APLICA

Relación de Bienes Inmuebles que Componen el Patrimonio
Cuenta Pública 2015
(Pesos)

Fiscalía General del Estado de Aguascalientes

Ente Público:

Código	Descripción del Bien Inmueble	Valor en libros
	NO APLICA

Cuenta Pública 2015		
Fiscalía General del Estado de Aguascalientes		
Relación de cuentas bancarias productivas específicas		
Fondo, Programa o Convenio	Datos de la Cuenta Bancaria	
	Institución Bancaria	Número de Cuenta
NO APLICA		

Informe de Pasivos Contingentes

NO APLICA

NOTAS A LOS ESTADOS FINANCIEROS

NO APLICA

Programas y Proyectos de Inversión

(Formato libre)

NO APLICA

Indicadores de Resultados

(Formato libre)

NO APLICA

Relación de esquemas bursátiles y de coberturas financieras

Formato libre

(Artículo 46, último párrafo LGCG)

NO APLICA

Información adicional que dispongan otras leyes

NO APLICA

**INSTITUTO ESTATAL ELECTORAL
AGUASCALIENTES, AGS.**

La Constitución Política de los Estados Unidos Mexicanos establece en su artículo 73 fracción XXVIII, la facultad al Congreso de la Unión para expedir leyes en materia de contabilidad gubernamental definiendo su propósito que es garantizar su armonización a nivel nacional.

- Por su parte la Ley General de Contabilidad Gubernamental establece la obligatoriedad para los poderes Ejecutivo, Legislativo y Judicial, así como los Órganos Autónomos y el Sector Paraestatal de las Entidades Federativas. En particular los artículos 47, 52 y 53 refieren a los contenidos y estructura de la Cuenta Pública Anual.
- El Consejo Nacional de Armonización Contable, a través de diferentes acuerdos y en particular el del 13 de diciembre de 2013, estableció con precisión la estructura y contenidos de la Cuenta Pública Anual aplicable.

Cuenta Pública 2015
Estado de Actividades
Del 1 de enero al 31 de diciembre de 2015 y 2014
(Pesos)

Ente Público:	Instituto Estatal Electoral		2015	2014	2015	2014
Concepto	Concepto					
INGRESOS Y OTROS BENEFICIOS	GASTOS Y OTRAS PÉRDIDAS					
Ingresos de la Gestión	Gastos de Funcionamiento		122,015	473,047	25,310,795	21,657,316
Impuestos	Servicios Personales		0	0	22,298,196	18,753,914
Cuotas y Aportaciones de Seguridad Social	Materiales y Suministros		0	0	612,673	550,946
Contribuciones de Mejoras	Servicios Generales		0	680	2,398,927	2,352,454
Derechos			0	255,662		
Productos de Tipo Corriente	Transferencia, Asignaciones, Subsidios y Otras Ayudas		122,015	2,167,704	49,922,001	47,936,000
Aprovechamientos de Tipo Corriente	Transferencias Internas y Asignaciones al Sector Público		0	2,167,704	0	0
Ingresos por Venta de Bienes y Servicios	Transferencias al Resto del Sector Público		0	0	0	0
Ingresos no Comprendidos en las Fracciones de la Ley de	Subsidios y Subvenciones		0	0	0	0
Ingresos Causados en Ejercicios Fiscales Anteriores Pendientes			0	0	0	0
de Liquidación o Pago			0	0	0	0
	Ayudas Sociales		76,182,798	70,136,000	49,922,001	47,936,000
Participaciones, Aportaciones, Transferencias, Asignaciones, Subsidios y Otras Ayudas	Pensiones y Jubilaciones		0	0	0	0
Participaciones y Aportaciones	Transferencias a Fideicomisos, Mandatos y Contratos Análogos		0	0	0	0
Transferencia, Asignaciones, Subsidios y Otras ayudas	Transferencias a la Seguridad Social		76,182,798	70,136,000	0	0
	Donativos		0	0	0	0
Otros Ingresos y Beneficios	Transferencias al Exterior		0	3,412,469	0	0
Ingresos Financieros			0	2,591	0	0
Incremento por Variación de Inventarios	Participaciones y Aportaciones		0	0	0	0
Disminución del Exceso de Estimaciones por Pérdida o Deterioro u	Participaciones		0	0	0	0
Obsolescencia			0	0	0	0
Disminución del Exceso de Provisiones	Aportaciones		0	0	0	0
Otros Ingresos y Beneficios Varios	Convenios		0	3,409,878	0	0
			76,304,813	74,021,516	486,309	4,733,026
Total de Ingresos y Otros Beneficios	Intereses, Comisiones y Otros Gastos de la Deuda Pública				486,309	454,024
	Intereses de la Deuda Pública				0	0
	Comisiones de la Deuda Pública				0	0
	Gastos de la Deuda Pública				0	0
	Costo por Coberturas				0	0
	Apoyos Financieros				0	0
	Otros Gastos y Pérdidas Extraordinarias				0	0
	Estimaciones, Depreciaciones, Deterioros, Obsolescencia y Amortizaciones				0	0
	Provisiones				0	4,279,002
	Disminución de Inventarios				0	0
	Aumento por Insuficiencia de Estimaciones por Pérdida o Deterioro y Obsolescencia				0	0
	Aumento por Insuficiencia de Provisiones				0	0
	Otros Gastos				0	0
	Inversión Pública				0	0
	Inversión Pública no Capitalizable				0	0
	Total de Gastos y Otras Pérdidas				75,719,105	74,326,342
	Resultados del Ejercicio (Ahorro/Desahorro)				585,707	-304,826

Bajo protesta de decir verdad declaramos que los Estados Financieros y sus Notas son razonablemente correctos y responsabilidad del emisor

Mtro. Luis Fernando Enderas Ortiz
Presidente del Consejo General del I.E.F.

C. P. Lilia Teresa Martínez Flores
Directora Administrativa del I.E.F.

Cuenta Pública 2015
Estado de Situación Financiera
Al 31 de diciembre de 2015 y 2014
(Pesos)

Instituto Estatal Electoral

CONCEPTO	Año		CONCEPTO	Año	
	2015	2014		2015	2014
ACTIVO			PASIVO		
Activo Circulante			Pasivo Circulante		
Efectivo y Equivalentes	2,072,914	5,659,796	Cuentas por Pagar a Corto Plazo	976,155	975,207
Derechos a Recibir Efectivo o Equivalentes	3,906	0	Documentos por Pagar a Corto Plazo	0	0
Derechos a Recibir Bienes o Servicios	0	0	Porción a Corto Plazo de la Deuda Pública a Largo Plazo	0	0
Inventarios	0	0	Títulos y Valores a Corto Plazo	0	0
Almacenes	153,958	212,975	Pasivos Diferidos a Corto Plazo	0	0
Estimación por Pérdida o Deterioro de Activos Circulantes	0	0	Fondos y Bienes de Terceros en Garantía y/o Administración a Corto Plazo	0	0
Otros Activos Circulantes	0	0	Provisiones a Corto Plazo	0	4,279,002.06
Total de Activos Circulantes	2,230,779	5,872,771	Otros Pasivos a Corto Plazo	0	0
			Total de Pasivos Circulantes	976,155	5,254,209
Activo No Circulante			Pasivo No Circulante		
Inversiones Financieras a Largo Plazo	0	0	Cuentas por Pagar a Largo Plazo	0	0
Derechos a Recibir Efectivo o Equivalentes a Largo Plazo	0	0	Documentos por Pagar a Largo Plazo	0	0
Bienes Inmuebles, Infraestructura y Construcciones en Proceso	0	0	Deuda Pública a Largo Plazo	0	0
Bienes Muebles	6,852,376	6,416,422	Pasivos Diferidos a Largo Plazo	0	0
Activos Intangibles	35,916	35,916	Fondos y Bienes de Terceros en Garantía y/o en Administración a Largo Plazo	0	0
Depreciación, Deterioro y Amortización Acumulada de Bienes	-5,523,111	-5,036,802	Provisiones a Largo Plazo	0	0
Activos Diferidos	0	0	Total de Pasivos No Circulantes	0	0
Estimación por Pérdida o Deterioro de Activos no Circulantes	0	0	Total del Pasivo	976,155	5,254,209
Otros Activos no Circulantes	0	0			
Total de Activos No Circulantes	1,365,181	1,415,536	HACIENDA PÚBLICA/ PATRIMONIO		
Total del Activo	3,595,960	7,288,307	Hacienda Pública/Patrimonio Contribuido	2,432,833	2,432,833
			Aportaciones	2,432,833	2,432,833
			Donaciones de Capital	0	0
			Actualización de la Hacienda Pública / Patrimonio	0	0
			Hacienda Pública/Patrimonio Generado	186,972	-398,735
			Resultados del Ejercicio (Ahorro / Desahorro)	585,707	-304,826
			Resultados de Ejercicios Anteriores	-398,735	-93,909
			Revalúos	0	0
			Reservas	0	0
			Rectificaciones de Resultados de Ejercicios Anteriores	0	0
			Exceso o Insuficiencia en la Actualización de la Hacienda Pública/Patrimonio	0	0
			Resultado por Posición Monetaria	0	0
			Resultado por Tenencia de Activos no Monetarios	0	0
			Total Hacienda Pública/ Patrimonio	2,619,805	2,034,098
			Total del Pasivo y Hacienda Pública / Patrimonio	3,595,960	7,288,307

Bajo protesta de decir verdad declaramos que los Estados Financieros y sus Notas son razonablemente correctos y responsabilidad del emisor

Mtro. Luis Fernando Landeros Ortiz
Presidente del Consejo General del I.E.E.

C.P. Lilia Teresa Martínez Flores
Directora Administrativa del I.E.E.

Cuenta Pública 2015
Estado de Cambios en la Situación Financiera
Del 1 de enero al 31 de diciembre de 2015 y 2014
(Pesos)

Ente Público:		Instituto Estatal Electoral			
Concepto	Origen	Aplicación	Concepto	Origen	Aplicación
ACTIVO	4,132,207	439,880	PASIVO	947	4,279,002
Activo Circulante	3,645,898	3,906	Pasivo Circulante	947	4,279,002
Efectivo y Equivalentes	3,586,882	0	Cuentas por Pagar a Corto Plazo	947	0
Derechos a Recibir Efectivo o Equivalentes	0	3,906	Documentos por Pagar a Corto Plazo	0	0
Derechos a Recibir Bienes o Servicios	0	0	Porción a Corto Plazo de la Deuda Pública a Largo Plazo	0	0
Inventarios	0	0	Títulos y Valores a Corto Plazo	0	0
Almacenes	59,017	0	Pasivos Diferidos a Corto Plazo	0	0
Estimación por Pérdida o Deterioro de Activos Circulantes	0	0	Fondos y Bienes de Terceros en Garantía y/o Administración a Corto Plazo	0	0
Otros Activos Circulantes	0	0	Provisiones a Corto Plazo	0	4,279,002
			Otros Pasivos a Corto Plazo	0	0
Activo No Circulante	486,309	435,954	Pasivo No Circulante	0	0
Inversiones Financieras a Largo Plazo	0	0	Cuentas por Pagar a Largo Plazo	0	0
Derechos a Recibir Efectivo o Equivalentes a Largo Plazo	0	0	Documentos por Pagar a Largo Plazo	0	0
Bienes Inmuebles, Infraestructura y Construcciones en Proceso	0	0	Deuda Pública a Largo Plazo	0	0
Bienes Muebles	0	435,954	Pasivos Diferidos a Largo Plazo	0	0
Activos Intangibles	0	0	Fondos y Bienes de Terceros en Garantía y/o en Administración a Largo Plazo	0	0
Depreciación, Deterioro y Amortización Acumulada de Bienes	486,309	0	Provisiones a Largo Plazo	0	0
Activos Diferidos	0	0			
Estimación por Pérdida o Deterioro de Activos no Circulantes	0	0			
Otros Activos no Circulantes	0	0	HACIENDA PÚBLICA/ PATRIMONIO	890,533	304,826
			Hacienda Pública/Patrimonio Contribuido	0	0
			Aportaciones	0	0
			Donaciones de Capital	0	0
			Actualización de la Hacienda Pública / Patrimonio	0	0
			Hacienda Pública/Patrimonio Generado	890,533	304,826
			Resultados del Ejercicio (Ahorro / Desahorro)	890,533	0
			Resultados de Ejercicios Anteriores	0	304,826
			Revalúos	0	0
			Reservas	0	0
			Rectificaciones de Resultados de Ejercicios Anteriores	0	0
			Exceso o Insuficiencia en la Actualización de la Hacienda Pública/Patrimonio	0	0
			Resultado por Posición Monetaria	0	0
			Resultado por Tendencia de Activos no Monetarios	0	0

Bajo protesta de decir verdad declaramos que los Estados Financieros y sus Notas son razonablemente correctos y responsabilidad del emisor

Mtro. Luis Fernando Landeros Ortiz
Presidente del Consejo General del I.E.E.

C.P. Lillia Teresa Martínez Flores
Directora Administrativa del I.E.E.

Cuenta Pública 2015
Estado Analítico del Activo
Del 1 de enero al 31 de diciembre de 2015
(Pesos)

Instituto Estatal Electoral

Ente Público:

Concepto	1 Saldo Inicial	2 Cargos del Periodo	3 Abonos del Periodo	Saldo Final 4 = (1+2-3)	Variación del Periodo (4-1)
ACTIVO					
Activo Circulante					
Efectivo y Equivalentes	7,288,307	402,037,218	405,729,565	3,595,960	-3,692,347
Derechos a Recibir Efectivo o Equivalentes	5,872,771	401,601,264	405,243,256	2,230,779	-3,641,993
Derechos a Recibir Bienes o Servicios	5,659,796	324,776,574	328,363,456	2,072,914.48	-3,586,882
Inventarios	0	76,715,538	76,711,632	3,906	3,906
Almacenes	212,975	109,151	168,168	153,958	-59,017
Estimación por Pérdida o Deterioro de Activos Circulantes	0	0	0	0	0
Otros Activos Circulantes	0	0	0	0	0
Activo No Circulante	1,415,536	435,954	486,309	1,365,181	-50,355
Inversiones Financieras a Largo Plazo	0	0	0	0	0
Derechos a Recibir Efectivo o Equivalentes a Largo Plazo	0	0	0	0	0
Bienes Inmuebles, Infraestructura y Construcciones en Proceso	0	0	0	0	0
Bienes Muebles	6,416,422	435,954	435,954	6,852,376	435,954
Activos Intangibles	35,916	0	0	35,916	0
Depreciación, Deterioro y Amortización Acumulada de Bienes	-5,036,802	0	486,309	-5,523,111	-486,309
Activos Diferidos	0	0	0	0	0
Estimación por Pérdida o Deterioro de Activos no Circulantes	0	0	0	0	0
Otros Activos no Circulantes	0	0	0	0	0

Bajo protesta de decir verdad declaramos que los Estados Financieros y sus Notas son razonablemente correctos y responsabilidad del emisor

Mtro. Luis Fernando Landeros Ortiz
 Presidente del Consejo General del I.E.E.

C.P. Lilia Teresa Martínez Flores
 Directora Administrativa del I.E.E.

Cuenta Pública 2015
Estado Analítico de la Deuda y Otros Pasivos
Del 1 de enero al 31 de diciembre de 2015
(Pesos)

Ente Público:		Instituto Estatal Electoral				
	Denominación de las Deudas	Moneda de Contratación	Institución o País Acreedor	Saldo Inicial del Periodo	Saldo Final del Periodo	
DEUDA PÚBLICA						
Deuda Interna	Corto Plazo			0	0	
	Instituciones de Crédito			0	0	
	Títulos y Valores			0	0	
	Arrendamientos Financieros			0	0	
Deuda Externa	Organismos Financieros Internacionales			0	0	
	Deuda Bilateral			0	0	
	Títulos y Valores			0	0	
	Arrendamientos Financieros			0	0	
	Subtotal a Corto Plazo			0	0	
Deuda Interna	Largo Plazo			0	0	
	Instituciones de Crédito			0	0	
	Títulos y Valores			0	0	
	Arrendamientos Financieros			0	0	
Deuda Externa	Organismos Financieros Internacionales			0	0	
	Deuda Bilateral			0	0	
	Títulos y Valores			0	0	
	Arrendamientos Financieros			0	0	
	Subtotal a Largo Plazo			0	0	
Otros Pasivos				0	0	
	Total Deuda y Otros Pasivos			5,254,209	976,155	

Bajo protesta de decir verdad declaramos que los Estados Financieros y sus Notas son razonablemente correctos y responsabilidad del emisor

Mtro. Luis Fernando Landeros Ortiz
Presidente del Consejo General del I.E.E.

C.P. Lilia Teresa Martínez Flores
Directora Administrativa del I.E.E.

Cuenta Pública 2015
Estado de Variación en la Hacienda Pública
Del 1 de enero al 31 de diciembre de 2015
 (pesos)

Instituto Estatal Electoral

Ente Público:

Concepto	Hacienda Pública/ Patrimonio Contribuido	Hacienda Pública/ Patrimonio Generado de Ejercicios Anteriores	Hacienda Pública/ Patrimonio Generado del Ejercicio	Ajustes por Cambios de Valor	TOTAL
Rectificaciones de Resultados de Ejercicios Anteriores					
Patrimonio Neto Inicial Ajustado del Ejercicio	0	0	0	0	0
Aportaciones	2,432,833	0	0	0	2,432,833
Donaciones de Capital	2,432,833	0	0	0	2,432,833
Actualización de la Hacienda Pública/ Patrimonio	0	0	0	0	0
Variaciones de la Hacienda Pública/ Patrimonio Neto del Ejercicio					
Resultados del Ejercicio (Ahorro/Desahorro)	0	-93,909	-304,826	0	-398,735
Resultados de Ejercicios Anteriores	0	-93,909	-304,826	0	-304,826
Revalúos	0	0	0	0	-93,909
Reservas	0	0	0	0	0
Hacienda Pública/ Patrimonio Neto Final del Ejercicio 2014	2,432,833	-93,909	-304,826	0	2,034,098
Cambios en la Hacienda Pública/ Patrimonio Neto del Ejercicio 2015					
Aportaciones	0	0	0	0	0
Donaciones de Capital	0	0	0	0	0
Actualización de la Hacienda Pública/ Patrimonio	0	0	0	0	0
Variaciones de la Hacienda Pública/ Patrimonio Neto del Ejercicio					
Resultados del Ejercicio (Ahorro/Desahorro)	0	-304,826	585,707	0	280,882
Resultados de Ejercicios Anteriores	0	-304,826	585,707	0	585,707
Revalúos	0	0	0	0	-304,826
Reservas	0	0	0	0	0
Saldo Neto en la Hacienda Pública / Patrimonio 2015	2,432,833	-398,735	585,707	0	2,619,805

Bajo protesta de decir verdad declaramos que los Estados Financieros y sus Notas son razonablemente correctos y responsabilidad del emisor

Mtro. Luis Fernando Landeros Ortiz
 Presidente del Consejo General del I.E.E.

C.P. Lilia Teresa Martínez Flores
 Directora Administrativa del I.E.E.

Cuenta Pública 2015
Estado de Flujos de Efectivo
Del 1 de enero al 31 de diciembre de 2015 y 2014
(Pesos)

Instituto Estatal Electoral

Ente Público:	Concepto	2015	2014	Concepto	2015	2014
	Flujos de Efectivo de las Actividades de Gestión			Flujos de Efectivo de las Actividades de Inversión		
	Origen	76,304,813	70,609,047	Origen	0	0
	Impuestos	0	0	Bienes Inmuebles, Infraestructura y Construcciones en Proceso	0	0
	Cuotas y Aportaciones de Seguridad Social	0	0	Bienes Muebles	0	0
	Contribuciones de mejoras	0	0	Otros Orígenes de Inversión	0	0
	Derechos	0	680			
	Productos de Tipo Corriente	122,015	255,662	Aplicación	435,954	148,198
	Aprovechamientos de Tipo Corriente	0	216,704	Bienes Inmuebles, Infraestructura y Construcciones en Proceso	0	0
	Ingresos por Venta de Bienes y Servicios	0	0	Bienes Muebles	435,954	148,198
	Ingresos no Comprendidos en las Fracciones de la Ley de Ingresos Causados en Ejercicios Fiscales Anteriores Pendientes de Liquidación o Pago	0	0	Otras Aplicaciones de Inversión	0	0
	Participaciones y Aportaciones	0	0			
	Transferencias, Asignaciones y Subsidios y Otras Ayudas	76,182,798	70,136,000	Flujos Netos de Efectivo por Actividades de Inversión	-435,954	-148,198
	Otros Orígenes de Operación	0	0			
	Aplicación	79,455,740	73,166,611	Flujo de Efectivo de las Actividades de Financiamiento		
	Servicios Personales	22,140,420	18,628,882	Origen	0	0
	Materiales y Suministros	612,673	560,236	Endeudamiento Neto	0	0
	Servicios Generales	2,339,022	2,284,667	Interno	0	0
				Externo	0	0
	Transferencias Internas y Asignaciones al Sector Público	0	0	Otros Orígenes de Financiamiento	0	0
	Transferencias al resto del Sector Público	0	0			
	Subsidios y Subvenciones	0	0	Aplicación	0	0
	Ayudas Sociales	49,922,001	47,936,000	Servicios de la Deuda	0	0
	Pensiones y Jubilaciones	0	0	Interno	0	0
	Transferencias a Fideicomisos, Mandatos y Contratos Analógicos	0	0	Externo	0	0
	Transferencias a la Seguridad Social	0	0	Otras Aplicaciones de Financiamiento	0	0
	Donativos	0	0			
	Transferencias al Exterior	0	0	Flujos netos de Efectivo por Actividades de Financiamiento	0	0
	Participaciones	0	0			
	Aportaciones	0	0	Incremento/Disminución Neta en el Efectivo y Equivalentes al Efectivo	-3,586,882	-2,706,762
	Convenios	0	0			
	Otras Aplicaciones de Operación	4,441,625	3,756,826			
	Flujos Netos de Efectivo por Actividades de Operación	-3,150,928	-2,557,564	Efectivo y Equivalente al Efectivo al Inicio del Ejercicio	5,659,796	8,365,559
				Efectivo y Equivalente al Efectivo al Final del Ejercicio	2,072,914	5,655,796

Bajo protesta de decir verdad declaramos que los Estados Financieros y sus Notas son razonablemente correctos y responsabilidad del emisor

Mtro. Luis Fernando Landeros Ortiz
Presidente del Consejo General del I.E.E.

C.P. Lilia Teresa Martínez Flores
Directora Administrativa del I.E.E.

Cuenta Pública 2015
Instituto Estatal Electoral
Estado Analítico de Ingresos
Del 1 de enero al 31 de diciembre de 2015

Rubro de Ingresos	Ingreso					Diferencia (6 = 5 - 1)
	Estimado (1)	Ampliaciones y Reducciones (2)	Modificado (3= 1 + 2)	Devengado (4)	Recaudado (5)	
Impuestos	0	0	0	0	0	0
Cuotas y Aportaciones de Seguridad Social	0	0	0	0	0	0
Contribuciones de Mejoras	0	0	0	0	0	0
Derechos	1,000	0	1,000	0	0	-1,000
Productos	102,000	0	102,000	122,015	122,015	20,015
Corriente	102,000	0	102,000	122,015	122,015	20,015
Capital	0	0	0	0	0	0
Aprovechamientos	0	0	0	0	0	0
Corriente	0	0	0	0	0	0
Capital	0	0	0	0	0	0
Ingresos por Ventas de Bienes y Servicios	0	0	0	0	0	0
Participaciones y Aportaciones	0	0	0	0	0	0
Transferencias, Asignaciones, Subsidios y Otras Ayudas	73,633,000	2,549,798	76,182,798	76,182,798	76,182,798	2,549,798
Ingresos Derivados de Financiamientos	0	0	0	0	0	0
Total	73,736,000	2,549,798	76,285,798	76,304,813	76,304,813	2,568,828
				Ingresos excedentes¹		

Estado Analítico de Ingresos Por Fuente de Financiamiento	Ingreso					Diferencia (6 = 5 - 1)
	Estimado (1)	Ampliaciones y Reducciones (2)	Modificado (3= 1 + 2)	Devengado (4)	Recaudado (5)	
Ingresos del Gobierno	103,000	0	103,000	122,015	122,015	19,015
Impuestos	0	0	0	0	0	0
Contribuciones de Mejoras	0	0	0	0	0	0
Derechos	1,000	0	1,000	0	0	-1,000
Productos	102,000	0	102,000	122,015	122,015	20,015
Corriente	102,000	0	102,000	122,015	122,015	20,015
Capital	0	0	0	0	0	0
Aprovechamientos	0	0	0	0	0	0
Corriente	0	0	0	0	0	0
Capital	0	0	0	0	0	0
Participaciones y Aportaciones	0	0	0	0	0	0
Transferencias, Asignaciones, Subsidios y Otras Ayudas	0	0	0	0	0	0
Ingresos de Organismos y Empresas	73,633,000	2,549,798	76,182,798	76,182,798	76,182,798	2,549,798
Cuotas y Aportaciones de Seguridad Social	0	0	0	0	0	0
Ingresos por Ventas de Bienes y Servicios	0	0	0	0	0	0
Transferencias, Asignaciones, Subsidios y Otras Ayudas	73,633,000	2,549,798	76,182,798	76,182,798	76,182,798	2,549,798
Ingresos derivados de financiamiento	0	0	0	0	0	0
Ingresos Derivados de Financiamientos	0	0	0	0	0	0
Total	73,736,000	2,549,798	76,285,798	76,304,813	76,304,813	2,568,813
				Ingresos excedentes¹		

¹ Los ingresos excedentes se presentan para efectos de cumplimiento de la Ley General de Contabilidad Gubernamental y el importe reflejado debe ser siempre mayor a cero

Cuenta Pública 2015
Instituto Estatal Electoral
 Estado Analítico del Ejercicio del Presupuesto de Egresos
 Clasificación Administrativa
 Del 1 de enero al 31 de diciembre de 2015

Concepto	Egresos					Subejercicio
	Aprobado	Ampliaciones/ (Reducciones)	Modificado	Devengado	Pagado	
	1	2	3 = (1 + 2)	4	5	
Órganos autónomos entidades federativas	73,736,000	2,568,813	76,304,813	75,668,751	75,450,070	636,062
			0			0
			0			0
			0			0
			0			0
			0			0
			0			0
			0			0
			0			0
			0			0
Total del Gasto	73,736,000	2,568,813	76,304,813	75,668,751	75,450,070	636,062



Cuenta Pública 2015
Instituto Estatal Electoral
 Estado Analítico del Ejercicio del Presupuesto de Egresos
 Clasificación Económica (por Tipo de Gasto)
 Del 1 de enero al 31 de diciembre de 2015

Concepto	Egresos						Subejercicio 6 = (3 - 4)
	Aprobado	Ampliaciones/ (Reducciones)	Modificado	Devengado	Pagado		
	1	2	3 = (1 + 2)	4	5		
Gasto Corriente	73,736,000	2,093,842	75,829,842	75,232,797	75,014,116		597,046
Gasto de Capital	0	474,971	474,971	435,954	435,954		39,016
Amortización de la Deuda y Disminución de Pasivos			0				0
Total del Gasto	73,736,000	2,568,813	76,304,813	75,668,751	75,450,070		636,062

Cuenta Pública 2015 Instituto Estatal Electoral Estado Analítico del Ejercicio del Presupuesto de Egresos Clasificación por Objeto del Gsto (Capítulo y Concepto) Del 1 de enero al 31 de diciembre de 2015						
Concepto	Egresos					
	Aprobado 1	Ampliaciones/ (Reducciones) 2	Modificado 3 = (1 + 2)	Devengado 4	Pagado 5	Subejercicio 6 = (3 - 4)
Servicios Personales	20,316,179	2,268,335	22,584,514	22,299,196	22,140,420	285,318
Remuneraciones al Personal de Carácter Permanente	6,758,654	96,707	6,855,362	6,828,035	6,828,035	27,327
Remuneraciones al Personal de Carácter Transitorio	865,521	83,886	781,636	751,680	751,680	29,956
Remuneraciones Adicionales y Especiales	9,029,797	565,583	9,595,380	9,489,534	9,489,534	105,847
Seguridad Social	2,791,472	82,606	2,874,078	2,777,677	2,631,418	96,401
Otras Prestaciones Sociales y Económicas	870,734	1,457,324	2,328,058	2,318,103	2,305,587	9,955
Previsiones	-	-	-	-	-	-
Pago de Estímulos a Servidores Públicos	-	150,000	150,000	134,167	134,167	15,833
Materiales y Suministros	623,750	10,473	634,223	612,673	612,673	21,550
Materiales de Administración, Emisión de Documentos y Artículos Oficiales	165,450	20,068	185,518	178,739	178,739	6,779
Alimentos y Utensilios	61,750	11,937	49,813	47,156	47,156	2,658
Materias Primas y Materiales de Producción y Comercialización	-	-	-	-	-	-
Materiales y Artículos de Construcción y de Reparación	39,750	10,980	28,770	25,602	25,602	3,167
Productos Químicos, Farmacéuticos y de Laboratorio	6,500	1,385	7,885	6,004	6,004	1,881
Combustibles, Lubrificantes y Aditivos	269,800	392	269,408	265,771	265,771	3,638
Vestuario, Blancos, Prendas de Protección y Artículos Deportivos	27,500	30,991	58,491	56,739	56,739	1,752
Materiales y Suministros Para Seguridad	-	-	-	-	-	-
Herramientas, Refacciones y Accesorios Menores	53,000	18,662	34,338	32,663	32,663	1,675
Servicios Generales	2,763,071	184,966	2,578,105	2,398,927	2,339,022	179,178
Servicios Básicos	909,150	329,080	580,070	546,549	546,549	33,521
Servicios de Arrendamiento	45,000	24,677	20,323	20,256	20,256	68
Servicios Profesionales, Científicos, Técnicos y Otros Servicios	454,000	33,081	487,081	481,123	481,123	5,958
Servicios Financieros, Bancarios y Comerciales	142,500	36,282	106,218	106,210	106,210	8
Servicios de Instalación, Reparación, Mantenimiento y Conservación	348,300	83,725	432,025	391,062	391,062	40,963
Servicios de Comunicación Social y Publicidad.	200,000	102,160	97,840	84,824	84,824	13,016
Servicios de Traslado y Viáticos	109,400	84,000	193,400	146,509	146,509	46,891
Servicios Oficiales	189,000	97,678	286,678	253,666	253,666	33,012
Otros Servicios Generales	365,721	8,750	374,471	368,728	308,823	5,742
Transferencias, Asignaciones, Subsidios y Otras Ayudas	50,033,000	-	50,033,000	49,922,001	49,922,001	110,999
Transferencias Internas y Asignaciones al Sector Público	-	-	-	-	-	-

Cuenta Pública 2015 Instituto Estatal Electoral Estado Analítico del Ejercicio del Presupuesto de Egresos Clasificación por Objeto del Gsto (Capítulo y Concepto) Del 1 de enero al 31 de diciembre de 2015						
Concepto	Egresos					Subejercicio 6 = (3 - 4)
	Aprobado 1	Ampliaciones/ (Reducciones) 2	Modificado 3 = (1 + 2)	Devengado 4	Pagado 5	
Transferencias al Resto del Sector Público						
Subsidios y Subvenciones						
Ayudas Sociales	50,033,000		50,033,000	49,922,001	49,922,001	110,999
Pensiones y Jubilaciones						
Transferencias a Fideicomisos, Mandatos y Otros Análogos						
Transferencias a la Seguridad Social						
Donativos						
Transferencias al Exterior						
Bienes Muebles, Inmuebles e Intangibles		474,971	474,971	435,954	435,954	39,016
Mobiliario y Equipo de Administración		205,471	205,471	203,500	203,500	1,971
Mobiliario y Equipo Educativo y Recreativo		55,000	55,000	18,646	18,646	36,354
Equipo e Instrumental Médico y de Laboratorio						
Vehículos y Equipo de Transporte						
Equipo de Defensa y Seguridad		147,500	147,500	147,108	147,108	392
Maquinaria, Otros Equipos y Herramientas						
Activos Biológicos						
Bienes Inmuebles						
Activos Intangibles		67,000	67,000	66,700	66,700	300
Inversión Pública						
Obra Pública en Bienes de Dominio Público						
Obra Pública en Bienes Propios						
Proyectos Productivos y Acciones de Fomento						
Inversiones Financieras y Otras Provisiones						
Inversiones Para el Fomento de Actividades Productivas.						
Acciones y Participaciones de Capital						
Compra de Títulos y Valores						
Concesión de Préstamos						
Inversiones en Fideicomisos, Mandatos y Otros Análogos						
Otras Inversiones Financieras						
Provisiones para Contingencias y Otras Erogaciones Especiales						

Cuenta Pública 2015 Instituto Estatal Electoral Estado Analítico del Ejercicio del Presupuesto de Egresos Clasificación por Objeto del Gsto (Capítulo y Concepto) Del 1 de enero al 31 de diciembre de 2015						
Concepto	Egresos					Subejercicio 6 = (3 - 4)
	Aprobado 1	Ampliaciones/ (Reducciones) 2	Modificado 3 = (1 + 2)	Devengado 4	Pagado 5	
Participaciones y Aportaciones	-	-	-	-	-	-
Participaciones	-	-	-	-	-	-
Aportaciones	-	-	-	-	-	-
Convenios	-	-	-	-	-	-
Deuda Pública	-	-	-	-	-	-
Amortización de la Deuda Pública	-	-	-	-	-	-
Intereses de la Deuda Pública	-	-	-	-	-	-
Comisiones de la Deuda Pública	-	-	-	-	-	-
Gastos de la Deuda Pública	-	-	-	-	-	-
Costo por Coberturas	-	-	-	-	-	-
Apoyos Financieros	-	-	-	-	-	-
Adeudos de Ejercicios Fiscales Anteriores (Adefas)	-	-	-	-	-	-
Total del Gasto	73,736,000	2,568,813	76,304,813	75,668,751	75,450,070	636,062

Cuenta Pública 2015 Instituto Estatal Electoral Estado Analítico del Ejercicio del Presupuesto de Egresos Clasificación Funcional (Finalidad y Función) Del 1 de enero al 31 de diciembre 2015						
Concepto	Egresos					Subejercicio 6 = (3 - 4)
	Aprobado 1	Ampliaciones/ (Reducciones) 2	Modificado 3 = (1 + 2)	Devengado 4	Pagado 5	
Gobierno	73,736,000	2,568,813	76,304,813	75,668,751	75,450,070	636,062
Legislación						
Justicia						
Coordinación de la Política de Gobierno	73,736,000	2,568,813	76,304,813	75,668,751	75,450,070	636,062
Relaciones Exteriores						
Asuntos Financieros y Hacendarios						
Seguridad Nacional						
Asuntos de Orden Público y de Seguridad Interior						
Otros Servicios Generales						
Desarrollo Social						
Protección Ambiental						
Vivienda y Servicios a la Comunidad						
Salud						
Recreación, Cultura y Otras Manifestaciones Sociales						
Educación						
Protección Social						
Otros Asuntos Sociales						
Desarrollo Económico						
Asuntos Económicos, Comerciales y Laborales en General						
Agropecuaria, Silvicultura, Pesca y Caza						
Combustibles y Energía						
Minería, Manufacturas y Construcción						
Transporte						
Comunicaciones						
Turismo						
Ciencia, Tecnología e Innovación						
Otras Industrias y Otros Asuntos Económicos						
Otras no Clasificadas en Funciones Anteriores						
Transacciones de la Deuda Pública / Costo Financiero de la Deuda						
Transferencias, Participaciones y Aportaciones entre Diferentes Niveles y Ordenes de Gobierno						
Saneamiento del Sistema Financiero						
Adeudos de Ejercicios Fiscales Anteriores						
Total del Gasto	73,736,000	2,568,813	76,304,813	75,668,751	75,450,070	636,062

Cuenta Pública 2015
Instituto Estatal Electoral
 Endeudamiento Neto
 Del 1 de enero al 31 de diciembre de 2015

Identificación de Crédito o Instrumento	Contratación / Colocación A	Amortización B	Endeudamiento Neto C = A - B
	Créditos Bancarios		
			0
N/A			0
			0
			0
			0
			0
			0
			0
			0
			0
			0
Total Créditos Bancarios	0		0
	Otros Instrumentos de Deuda		
N/A			0
			0
			0
			0
			0
			0
			0
			0
Total Otros Instrumentos de Deuda	0		0
TOTAL	0		0

Cuenta Pública 2015			
Instituto Estatal Electoral			
Intereses de la Deuda			
Del 1 de enero al 31 de diciembre de 2015			
Identificación de Crédito o Instrumento	Créditos Bancarios	Devengado	Pagado
N/A			
Total de Intereses de Créditos Bancarios	0		0
Otros Instrumentos de Deuda			
N/A			
Total de Intereses de Otros Instrumentos de Deuda	0		0
TOTAL	0		0

Instituto Estatal Electoral
Indicadores de Postura Fiscal

Del 1 de enero al 31 de diciembre de 2015

Concepto	Estimado	Devengado	Pagado ³
I. Ingresos Presupuestarios (I=1+2)	73,736,000	76,304,813	76,304,813
1. Ingresos del Gobierno de la Entidad Federativa ¹	103,000	122,015	122,015
2. Ingresos del Sector Paraestatal ¹	73,633,000	76,182,798	76,182,798
II. Egresos Presupuestarios (II=3+4)	73,736,000	75,668,751	75,450,070
3. Egresos del Gobierno de la Entidad Federativa ²	73,736,000	75,668,751	75,450,070
4. Egresos del Sector Paraestatal ²			
III. Balance Presupuestario (Superávit o Déficit) (III = I - II)	0	636,062	854,743

Concepto	Estimado	Devengado	Pagado ³
III. Balance presupuestario (Superávit o Déficit)	0	636,062	854,743
IV. Intereses, Comisiones y Gastos de la Deuda			
V. Balance Primario (Superávit o Déficit) (V= III - IV)	0	636062	854743

Concepto	Estimado	Devengado	Pagado ³
A. Financiamiento	0	0	0
B. Amortización de la deuda			
C. Endeudamiento ó desendeudamiento (C = A - B)	0	0	0

1 Los Ingresos que se presentan son los ingresos presupuestario totales sin incluir los ingresos por financiamientos. Los Ingresos del Gobierno de la Entidad Federativa corresponden a los del Poder Ejecutivo, Legislativo Judicial y Autónomos

2 Los egresos que se presentan son los egresos presupuestarios totales sin incluir los egresos por amortización. Los egresos del Gobierno de la Entidad Federativa corresponden a los del Poder Ejecutivo, Legislativo, Judicial y Órganos Autónomos

3 Para Ingresos se reportan los ingresos recaudados; para egresos se reportan los egresos pagados

Cuenta Pública 2015 Instituto Estatal Electoral Gasto por Categoría Programática Del 1 de enero al 31 de diciembre 2015						
Concepto	Egresos					
	Aprobado 1	Ampliaciones/ (Reducciones) 2	Modificado 3 = (1 + 2)	Devengado 4	Pagado 5	Subejercicio 6 = (3 - 4)
Programas						
Subsidios: Sector Social y Privado o Entidades Federativas y Municipios	0	0	0	0	0	0
Sujetos a Reglas de Operación						
Otros Subsidios						
Desempeño de las Funciones	73,736,000	2,568,813	76,304,813	75,668,751	75,450,070	636,062
Prestación de Servicios Públicos	73,736,000	2,568,813	76,304,813	75,668,751	75,450,070	636,062
Provisión de Bienes Públicos						
Planeación, seguimiento y evaluación de políticas públicas						
Promoción y fomento						
Regulación y supervisión						
Funciones de las Fuerzas Armadas (Únicamente Gobierno Federal)						
Específicos						
Proyectos de Inversión						
Administrativos y de Apoyo	0	0	0	0	0	0
Apoyo al proceso presupuestario y para mejorar la eficiencia institucional						
Apoyo a la función pública y al mejoramiento de la gestión						
Operaciones ajenas						
Compromisos	0	0	0	0	0	0
Obligaciones de cumplimiento de resolución jurisdiccional						
Desastres Naturales						
Obligaciones	0	0	0	0	0	0
Pensiones y jubilaciones						
Aportaciones a la seguridad social						
Aportaciones a fondos de estabilización						
Aportaciones a fondos de inversión y reestructura de pensiones						
Programas de Gasto Federalizado (Gobierno Federal)	0	0	0	0	0	0
Gasto Federalizado						
Participaciones a entidades federativas y municipios						
Costo financiero, deuda o apoyos a deudores y ahorradores de la banca						
Adeudos de ejercicios fiscales anteriores						
Total del Gasto	73,736,000	2,568,813	76,304,813	75,668,751	75,450,070	636,062

Relación de Bienes Muebles que Componen el Patrimonio
Cuenta Pública 2015
(Pesos)

Ente Público: Instituto Estatal Electoral

Código	Descripción del Bien Mueble	Valor en libros
03CFOT0009	CÁMARA FOTOGRÁFICA	13,798.84
10DDIS0001	DISCO DURO	2,999.01
07VEHI0027	VEHICULO	147,108.00
10CPUM0146	CPU	5,987.01
10CPUM0149	CPU	5,987.01
10COPI0011	COPIADORA	6,490.00
10LAPT0025	LAPTOP	15,185.00
10LAPT0028	LAPTOP	15,185.00
10LAPT0031	LAPTOP	15,185.00
10CPUM0145	CPU	5,987.01
10CPUM0148	CPU	5,987.01
10LAPT0027	LAPTOP	15,185.00
10LAPT0030	LAPTOP	15,185.00
10CPUM0147	CPU	5,987.01
10CPUM0150	CPU	8,531.00
01COPI0012	COPIADORA	6,490.00
10LAPT0026	LAPTOP	15,185.00
10LAPT0029	LAPTOP	15,185.00
10IMAC0004	EQUIPO COMPLETO	37,789.00
01CONM0001	CONMUTADOR	66,700.00
03MICR0019	MICRÓFONO	4,847.64
01COPI0010	COPIADORA	4,763.49
10CPUM0134	EQUIPO COMPLETO	8,366.93
10CPUM0137	EQUIPO COMPLETO	8,366.94
10CPUM0140	EQUIPO COMPLETO	4,607.03
10CPUM0143	EQUIPO COMPLETO	4,607.03
10CPUM0136	EQUIPO COMPLETO	8,366.93
10CPUM0139	EQUIPO COMPLETO	4,607.03
10CPUM0142	EQUIPO COMPLETO	4,607.03
10CPUM0135	EQUIPO COMPLETO	8,366.93
03RETR0009	RETROPROYECTOR	4,032.69
10CPUM0138	EQUIPO COMPLETO	4,607.03
10CPUM0141	EQUIPO COMPLETO	4,607.03
10CPUM0144	EQUIPO COMPLETO	4,607.02
10SCAN0010	SCANNER	15,941.49
10SCAN0009	SCANNER	5,541.90
01FRIG0003	FRIGOBAR	2,857.52
10IMPR0080	IMPRESORA	2,311.20
10LAPT0024	LAPTOP	4,198.27
10NOBR0085	NOBREAK	13,595.20
10CPUM0133	EQUIPO COMPLETO	11,258.50
12DESM0005	DESMALIZADORA	3,416.98
10CPU0130	CPU	504
10CPU0133	CPU	504
10CPU0132	CPU	504
10CPU0131	CPU	504
10CPU0134	CPU	504
10LAPT0023	LAPTOP	2,204.00
07VEHI0026	VEHICULO	60,932.80
01BANCO007	BANCA	2,598.40
01ESCR0110	ESCRITORIO	3,122.14
01ESCR0113	ESCRITORIO	3,122.14
01ARCH0052	ARCHIVERO	962.22
01ESCR0116	ESCRITORIO	3,122.14
01MESA0141	MESA	1,715.35
01BANCO006	BANCA	2,598.40
01ESCR0109	ESCRITORIO	3,122.14
01ESCR0112	ESCRITORIO	3,122.14
01ARCH0051	ARCHIVERO	962.22
01ESCR0115	ESCRITORIO	3,122.14
01ARCH0054	ARCHIVERO	962.22
01BANCO005	BANCA	2,598.40
01BANCO008	BANCA	2,598.40
01ESCR0111	ESCRITORIO	3,122.14
01ESCR0114	ESCRITORIO	3,122.14
01ARCH0053	ARCHIVERO	962.22
01MESA0154	MESA	389.76
01MESA0157	MESA	389.76
01MESA0160	MESA	389.76
01MESA0163	MESA	389.76
01MESA0166	MESA	389.76
01MESA0170	MESA	389.76
01MESA0173	MESA	389.76
01MESA0176	MESA	389.76
01MESA0144	MESA	389.76
01MESA0179	MESA	389.76
01MESA0147	MESA	389.76
01MESA0150	MESA	389.76
01MESA0153	MESA	389.76
01MESA0156	MESA	389.76
01MESA0159	MESA	389.76
01MESA0162	MESA	389.76
01MESA0165	MESA	389.76
01MESA0169	MESA	389.76
01MESA0172	MESA	389.76
01MESA0175	MESA	389.76
01MESA0143	MESA	389.76
01MESA0178	MESA	389.76
01MESA0146	MESA	389.76
01MESA0181	MESA	389.76
01MESA0149	MESA	389.76
01MESA0152	MESA	389.76
01MESA0155	MESA	389.76
01MESA0158	MESA	389.76
01MESA0161	MESA	389.76
01MESA0164	MESA	389.76
01MESA0167	MESA	389.76
01MESA0168	MESA	389.76
01MESA0171	MESA	389.76

Relación de Bienes Muebles que Componen el Patrimonio
Cuenta Pública 2015
(Pesos)

Ente Público: Instituto Estatal Electoral

Código	Descripción del Bien Mueble	Valor en libros
01MESA0174	MESA	389.76
01MESA0142	MESA	389.76
01MESA0177	MESA	389.76
01MESA0145	MESA	389.76
01MESA0180	MESA	389.76
01MESA0148	MESA	389.76
01MESA0151	MESA	389.76
07VEHI0023	VEHICULO	60,932.80
07VEHI0025	VEHICULO	60,932.80
07VEHI0024	VEHICULO	60,932.80
10CPUM0131	EQUIPO COMPLETO	639.96
10CPUM0130	EQUIPO COMPLETO	639.96
10CPUM0132	EQUIPO COMPLETO	639.96
01MESA0140	MESA	940.58
01SILA0681	SILLA	1,312.06
01SILA0684	SILLA	1,312.06
01SILA0688	SILLA	1,312.06
01SILA0680	SILLA	1,312.06
01SILA0683	SILLA	1,312.06
01SILA0687	SILLA	1,312.06
01SILA0685	SILLA	1,312.06
01SILA0682	SILLA	1,312.06
01SILA0686	SILLA	1,312.06
01SILA0689	SILLA	1,312.06
01PODI0001	PODIUM	3,567.00
10MONI0128	PANTALLA	179.16
10CPUM0127	CPU	159.99
10CPUM0126	CPU	159.99
10CPUM0129	CPU	159.99
10CPUM0125	CPU	159.99
10CPUM0128	CPU	159.99
03IPAD0002	IPAD	0
03IPAD0005	IPAD	0
03IPAD0001	IPAD	0
03IPAD0004	IPAD	0
03IPAD0003	IPAD	0
01ESCR0107	ESCRITORIO	2,973.47
01ARCH0049	ARCHIVERO	916.4
01ESCR0106	ESCRITORIO	2,973.47
01ARCH0048	ARCHIVERO	916.4
01ESCR0108	ESCRITORIO	5,900.00
01ARCH0050	ARCHIVERO	916.4
10CPUM0122	CPU	0
10CPUM0124	CPU	0
10CPUM0123	CPU	0
10CPUM0121	CPU	0
01SILA0672	SILLA	396
01SILA0675	SILLA	396
01SILA0678	SILLA	396
01SILA0674	SILLA	396
01SILA0677	SILLA	396
01SILA0673	SILLA	396
01SILA0676	SILLA	396
01SILA0679	SILLA	396
03RETR0008	RETROPROYECTOR	0
10LAPT0022	LAPTOP	0
01DISP0002	DISPLAY	3,627.42
01DISP0001	DISPLAY	3,627.42
03CVID0013	CÁMARA DE VIDEOVIGILANCIA	1,327.33
03PANT0011	PANTALLA	0
10IMAC0002	EQUIPO COMPLETO	0
10IMAC0003	EQUIPO COMPLETO	0
01ESCR0105	ESCRITORIO	2,750.46
10URNE0008	URNA ELECTRÓNICA	0
10URNE0007	URNA ELECTRÓNICA	0
10IMPR0075	IMPRESORA	0
10CPUM0116	EQUIPO COMPLETO	0
10IMPR0078	IMPRESORA	0
10CPUM0119	EQUIPO COMPLETO	0
10IMPR0077	IMPRESORA	0
10CPUM0118	EQUIPO COMPLETO	0
01COPI0009	COPIADORA	44,335.20
10LAPT0021	LAPTOP	0
10IMPR0076	IMPRESORA	0
10CPUM0117	EQUIPO COMPLETO	0
10IMPR0079	IMPRESORA	0
10CPUM0120	EQUIPO COMPLETO	0
10LAPT0020	LAPTOP	0
10URNE0005	URNA ELECTRÓNICA	0
10URNE0004	URNA ELECTRÓNICA	0
10URNE0006	URNA ELECTRÓNICA	0
10NOBR0077	NOBREAK	796.38
10NOBR0080	NOBREAK	796.38
10NOBR0083	NOBREAK	796.38
10NOBR0076	NOBREAK	796.38
10NOBR0079	NOBREAK	796.38
10NOBR0082	NOBREAK	796.38
10NOBR0075	NOBREAK	796.68
10NOBR0078	NOBREAK	796.38
10NOBR0081	NOBREAK	796.38
10NOBR0084	NOBREAK	796.38
05MOTB0002	MOTOBOMBA	7,400.05
07VEHI0020	VEHICULO	38,742.67
07VEHI0022	VEHICULO	22,923.83
07VEHI0021	VEHICULO	22,923.83
10URNE0003	URNA ELECTRÓNICA	0
01COPI0008	COPIADORA	7,707.23
01COPI0007	COPIADORA	4,173.80
01SILA0666	SILLA	316.8
01SILA0669	SILLA	316.8

Relación de Bienes Muebles que Componen el Patrimonio
Cuenta Pública 2015
(Pesos)

Ente Público: Instituto Estatal Electoral

Código	Descripción del Bien Mueble	Valor en libros
01SILA0644	SILLA	316.8
01SILA0647	SILLA	316.8
01SILA0650	SILLA	316.8
01SILA0653	SILLA	316.8
01SILA0656	SILLA	316.8
01SILA0659	SILLA	316.8
01SILA0662	SILLA	316.8
01SILA0665	SILLA	316.8
01SILA0668	SILLA	316.8
01SILA0671	SILLA	316.8
01SILA0643	SILLA	316.8
01SILA0646	SILLA	316.8
01SILA0649	SILLA	316.8
01SILA0652	SILLA	316.8
01SILA0655	SILLA	316.8
01SILA0658	SILLA	316.8
01SILA0661	SILLA	316.8
01SILA0664	SILLA	316.8
01SILA0667	SILLA	316.8
01SILA0670	SILLA	316.8
01SILA0642	SILLA	316.82
01SILA0645	SILLA	316.8
01SILA0648	SILLA	316.8
01SILA0651	SILLA	316.8
01SILA0654	SILLA	316.8
01SILA0657	SILLA	316.8
01SILA0660	SILLA	316.8
01SILA0663	SILLA	316.8
01SIL00077	SILLON	864.78
01SIL00078	SILLON	864.78
01ARCH0040	ARCHIVERO	721.67
01ARCH0043	ARCHIVERO	721.67
01ARCH0046	ARCHIVERO	721.67
01ARCH0039	ARCHIVERO	721.67
01ARCH0042	ARCHIVERO	721.67
01ARCH0044	ARCHIVERO	721.67
01ARCH0038	ARCHIVERO	721.67
01ARCH0041	ARCHIVERO	721.67
01ARCH0045	ARCHIVERO	721.67
01ARCH0047	ARCHIVERO	721.67
01ESCR0074	ESCRITORIO	3,815.33
01ESCR0077	ESCRITORIO	3,815.33
01ESCR0081	ESCRITORIO	3,815.33
01ESCR0079	ESCRITORIO	3,815.33
01ESCR0086	ESCRITORIO	1,895.59
01ESCR0089	ESCRITORIO	1,895.59
01ESCR0092	ESCRITORIO	1,895.59
01ESCR0095	ESCRITORIO	1,895.59
01ESCR0098	ESCRITORIO	1,895.59
01ESCR0101	ESCRITORIO	1,895.59
01ESCR0104	ESCRITORIO	1,895.59
11FAX-0007	FAX	0
01ESCR0073	ESCRITORIO	3,815.33
01ESCR0076	ESCRITORIO	3,815.33
01ESCR0080	ESCRITORIO	3,815.33
01ESCR0083	ESCRITORIO	3,815.35
01ESCR0085	ESCRITORIO	1,895.59
01ESCR0088	ESCRITORIO	1,895.59
01ESCR0091	ESCRITORIO	1,895.59
01ESCR0094	ESCRITORIO	1,895.59
01ESCR0097	ESCRITORIO	1,895.59
01ESCR0100	ESCRITORIO	1,895.59
01ESCR0103	ESCRITORIO	1,895.59
01MESA0139	MESA	680.34
01ESCR0075	ESCRITORIO	3,815.33
01ESCR0078	ESCRITORIO	3,815.33
01ESCR0082	ESCRITORIO	3,815.33
01ESCR0084	ESCRITORIO	1,895.59
01ESCR0087	ESCRITORIO	1,895.59
01ESCR0090	ESCRITORIO	1,895.59
01ESCR0093	ESCRITORIO	1,895.59
01ESCR0096	ESCRITORIO	1,895.59
01ESCR0099	ESCRITORIO	1,895.59
01ESCR0102	ESCRITORIO	1,895.59
01GABI0013	GABINETE	831.72
01GABI0012	GABINETE	831.72
10SCAN0008	SCANNER	0
10IMPR0072	IMPRESORA	0
10IMPR0074	IMPRESORA	0
10IMPR0073	IMPRESORA	0
10NOBR0053	NOBREAK	598.93
10NOBR0056	NOBREAK	598.93
10NOBR0059	NOBREAK	598.93
10NOBR0062	NOBREAK	598.93
10NOBR0065	NOBREAK	598.93
10NOBR0068	NOBREAK	598.93
10NOBR0071	NOBREAK	598.93
10NOBR0074	NOBREAK	598.93
10NOBR0055	NOBREAK	598.93
10NOBR0058	NOBREAK	598.93
10NOBR0061	NOBREAK	598.93
10NOBR0064	NOBREAK	598.93
10NOBR0067	NOBREAK	598.93
10NOBR0070	NOBREAK	598.93
10NOBR0073	NOBREAK	598.93
10NOBR0054	NOBREAK	598.93
10NOBR0057	NOBREAK	598.93
10NOBR0060	NOBREAK	598.93
10NOBR0063	NOBREAK	598.93
10NOBR0066	NOBREAK	598.93

Relación de Bienes Muebles que Componen el Patrimonio
Cuenta Pública 2015
(Pesos)

Ente Público: Instituto Estatal Electoral

Código	Descripción del Bien Mueble	Valor en libros
10NOBR0069	NOBREAK	598.93
10NOBR0072	NOBREAK	598.93
01GABI0011	GABINETE	762.41
10SERV0004	SERVIDOR	0
01SILO0076	SILLON RECLINABLE	1,169.78
01SOFA0006	SALA	7,240.50
03CVID0007	CÁMARA DE VIDEOVIGILANCIA	930.86
03VIDE0013	VIDEO GRABADORA	4,269.10
03CVID0010	CÁMARA DE VIDEOVIGILANCIA	930.86
03CVID0009	CÁMARA DE VIDEOVIGILANCIA	930.86
03CVID0012	CÁMARA DE VIDEOVIGILANCIA	930.86
03CVID0008	CÁMARA DE VIDEOVIGILANCIA	930.86
03CVID0011	CÁMARA DE VIDEOVIGILANCIA	930.86
10MONI0099	MONITOR	0
10MONI0102	MONITOR	0
10MONI0105	MONITOR	0
10MONI0108	MONITOR	0
10CPUM0088	CPU	0
10MONI0111	MONITOR	0
10CPUM0093	CPU	0
10MONI0115	MONITOR	0
10CPUM0096	CPU	0
10MONI0118	MONITOR	0
10CPUM0100	CPU	0
10MONI0121	MONITOR	0
10CPUM0103	CPU	0
10MONI0124	MONITOR	0
10CPUM0106	CPU	0
10MONI0127	MONITOR	0
06AIRE0013	AIRE ACONDICIONADO	11,797.20
10CPUM0110	CPU	0
10CPUM0113	CPU	0
10MONI0098	MONITOR	0
10MONI0101	MONITOR	0
10MONI0104	MONITOR	0
10MONI0107	MONITOR	0
10CPUM0087	CPU	0
10CPUM0090	CPU	0
10MONI0110	MONITOR	0
10MONI0113	MONITOR	0
10CPUM0095	CPU	0
10MONI0117	MONITOR	0
10CPUM0099	CPU	0
10MONI0120	MONITOR	0
10CPUM0102	CPU	0
10MONI0123	MONITOR	0
10CPUM0105	CPU	0
10MONI0126	MONITOR	0
10CPUM0108	CPU	0
10CPUM0112	CPU	0
10CPUM0115	CPU	0
10MONI0100	MONITOR	0
10MONI0103	MONITOR	0
10MONI0106	MONITOR	0
10MONI0109	MONITOR	0
10CPUM0086	CPU	0
10CPUM0089	CPU	0
10MONI0112	MONITOR	0
10CPUM0094	CPU	0
10MONI0116	MONITOR	0
10CPUM0098	CPU	0
10MONI0119	MONITOR	0
10CPUM0101	CPU	0
10MONI0122	MONITOR	0
10CPUM0104	CPU	0
10MONI0125	MONITOR	0
10CPUM0107	CPU	0
10CPUM0111	CPU	0
10CPUM0114	CPU	0
01SILA0504	SILLA	120.06
01SILA0563	SILLA	120.06
01SILA0627	SILLA	120.06
01SILA0443	SILLA	120.06
01SILA0507	SILLA	120.06
01SILA0566	SILLA	120.06
01SILA0630	SILLA	120.06
01SILA0446	SILLA	120.06
01SILA0510	SILLA	120.06
01SILA0569	SILLA	120.06
01SILA0633	SILLA	120.06
01SILA0636	SILLA	120.06
01SILA0449	SILLA	120.06
01SILA0513	SILLA	120.06
01SILA0572	SILLA	120.06
01SILA0639	SILLA	120.06
01SILA0452	SILLA	120.06
01SILA0516	SILLA	120.06
01SILA0575	SILLA	120.06
01SILA0442	SILLA	120.06
01SILA0455	SILLA	120.06
01SILA0519	SILLA	120.06
01SILA0578	SILLA	120.06
01SILA0581	SILLA	120.06
01SILA0458	SILLA	120.06
01SILA0522	SILLA	120.06
01SILA0525	SILLA	120.06
01SILA0584	SILLA	120.06
01SILA0461	SILLA	120.06
01SILA0528	SILLA	120.06
01SILA0587	SILLA	120.06

Relación de Bienes Muebles que Componen el Patrimonio
Cuenta Pública 2015
(Pesos)

Ente Público: Instituto Estatal Electoral

Código	Descripción del Bien Mueble	Valor en libros
01SILA0464	SILLA	120.06
01SILA0531	SILLA	120.06
01SILA0590	SILLA	120.06
01SILA0467	SILLA	120.06
01SILA0470	SILLA	120.06
01SILA0534	SILLA	120.06
01SILA0593	SILLA	120.06
01SILA0473	SILLA	120.06
01SILA0537	SILLA	120.06
01SILA0596	SILLA	120.06
01SILA0476	SILLA	120.06
01SILA0540	SILLA	120.06
01SILA0599	SILLA	120.06
01SILA0479	SILLA	120.06
01SILA0544	SILLA	120.06
01SILA0602	SILLA	120.06
01SILA0482	SILLA	120.06
01SILA0547	SILLA	120.06
01SILA0605	SILLA	120.06
01SILA0485	SILLA	120.06
01SILA0550	SILLA	120.06
01SILA0608	SILLA	120.06
01SILA0488	SILLA	120.06
01SILA0611	SILLA	120.06
01SILA0491	SILLA	120.06
01SILA0614	SILLA	120.06
01SILA0494	SILLA	120.06
01SILA0553	SILLA	120.06
01SILA0617	SILLA	120.06
01SILA0497	SILLA	120.06
01SILA0556	SILLA	120.06
01SILA0620	SILLA	120.06
01SILA0500	SILLA	120.06
01SILA0559	SILLA	120.06
01SILA0623	SILLA	120.06
01SILA0503	SILLA	120.06
01SILA0562	SILLA	120.06
01SILA0626	SILLA	120.06
01SILA0541	SILLA	120.06
01SILA0506	SILLA	120.06
01SILA0565	SILLA	120.06
01SILA0629	SILLA	120.06
01SILA0445	SILLA	120.06
01SILA0509	SILLA	120.06
01SILA0568	SILLA	120.06
01SILA0632	SILLA	120.06
01SILA0635	SILLA	120.06
01SILA0448	SILLA	120.06
01SILA0512	SILLA	120.06
01SILA0571	SILLA	120.06
01SILA0638	SILLA	120.06
01SILA0451	SILLA	120.06
01SILA0515	SILLA	120.06
01SILA0574	SILLA	120.06
01SILA0641	SILLA	120.06
01SILA0454	SILLA	120.06
01SILA0518	SILLA	120.06
01SILA0577	SILLA	120.06
01SILA0580	SILLA	120.06
01SILA0457	SILLA	120.06
01SILA0521	SILLA	120.06
01SILA0524	SILLA	120.06
01SILA0583	SILLA	120.06
01SILA0460	SILLA	120.06
01SILA0527	SILLA	120.06
01SILA0586	SILLA	120.06
01SILA0463	SILLA	120.06
01SILA0530	SILLA	120.06
01SILA0589	SILLA	120.06
01SILA0466	SILLA	120.06
01SILA0469	SILLA	120.06
01SILA0533	SILLA	120.06
01SILA0592	SILLA	120.06
01SILA0472	SILLA	120.06
01SILA0536	SILLA	120.06
01SILA0595	SILLA	120.06
01SILA0475	SILLA	120.06
01SILA0539	SILLA	120.06
01SILA0598	SILLA	120.06
01SILA0478	SILLA	120.06
01SILA0543	SILLA	120.06
01SILA0601	SILLA	120.06
01SILA0481	SILLA	120.06
01SILA0546	SILLA	120.06
01SILA0604	SILLA	120.06
01SILA0484	SILLA	120.06
01SILA0549	SILLA	120.06
01SILA0607	SILLA	120.06
01SILA0487	SILLA	120.06
01SILA0610	SILLA	120.06
01SILA0490	SILLA	120.06
01SILA0613	SILLA	120.06
01SILA0493	SILLA	120.06
01SILA0552	SILLA	120.06
01SILA0616	SILLA	120.06
01SILA0496	SILLA	120.06
01SILA0555	SILLA	120.06
01SILA0619	SILLA	120.06
01SILA0499	SILLA	120.06
01SILA0558	SILLA	120.06

Relación de Bienes Muebles que Componen el Patrimonio
Cuenta Pública 2015
(Pesos)

Ente Público: Instituto Estatal Electoral

Código	Descripción del Bien Mueble	Valor en libros
01SILA0622	SILLA	120.06
01SILA0502	SILLA	120.06
01SILA0561	SILLA	120.06
01SILA0625	SILLA	120.06
01SILA0505	SILLA	120.06
01SILA0564	SILLA	120.06
01SILA0628	SILLA	120.06
01SILA0444	SILLA	120.06
01SILA0508	SILLA	120.06
01SILA0567	SILLA	120.06
01SILA0631	SILLA	120.06
01SILA0634	SILLA	120.06
01SILA0447	SILLA	120.06
01SILA0511	SILLA	120.06
01SILA0570	SILLA	120.06
01SILA0637	SILLA	120.06
01SILA0450	SILLA	120.06
01SILA0514	SILLA	120.06
01SILA0573	SILLA	120.06
01SILA0640	SILLA	120.06
01SILA0453	SILLA	120.06
01SILA0517	SILLA	120.06
01SILA0576	SILLA	120.06
01SILA0579	SILLA	120.06
01SILA0456	SILLA	120.06
01SILA0520	SILLA	120.06
01SILA0582	SILLA	120.06
01SILA0459	SILLA	120.06
01SILA0523	SILLA	120.06
01SILA0526	SILLA	120.06
01SILA0585	SILLA	120.06
01SILA0462	SILLA	120.06
01SILA0529	SILLA	120.06
01SILA0588	SILLA	120.06
01SILA0465	SILLA	120.06
01SILA0532	SILLA	120.06
01SILA0591	SILLA	120.06
01SILA0468	SILLA	120.06
01SILA0471	SILLA	120.06
01SILA0535	SILLA	120.06
01SILA0594	SILLA	120.06
01SILA0474	SILLA	120.06
01SILA0538	SILLA	120.06
01SILA0597	SILLA	120.06
01SILA0477	SILLA	120.06
01SILA0542	SILLA	120.06
01SILA0600	SILLA	120.06
01SILA0480	SILLA	120.06
01SILA0545	SILLA	120.06
01SILA0603	SILLA	120.06
01SILA0483	SILLA	120.06
01SILA0548	SILLA	120.06
01SILA0606	SILLA	120.06
01SILA0486	SILLA	120.06
01SILA0609	SILLA	120.06
01SILA0489	SILLA	120.06
01SILA0612	SILLA	120.06
01SILA0492	SILLA	120.06
01SILA0551	SILLA	120.06
01SILA0615	SILLA	120.06
01SILA0495	SILLA	120.06
01SILA0554	SILLA	120.06
01SILA0618	SILLA	120.06
01SILA0498	SILLA	120.06
01SILA0557	SILLA	120.06
01SILA0621	SILLA	120.06
01SILA0501	SILLA	120.06
01SILA0560	SILLA	120.06
01SILA0624	SILLA	120.06
11RADKE05	RADIO DE COMUNICACION	939.6
11RADKE02	RADIO DE COMUNICACION	939.6
11RADKE06	RADIO DE COMUNICACION	939.6
11RADKE03	RADIO DE COMUNICACION	939.6
11RADKE08	RADIO DE COMUNICACION	939.6
11RADKE04	RADIO DE COMUNICACION	939.6
11RADKE01	RADIO DE COMUNICACION	939.6
01SIL00075	SILLON SEMIEJECUTIVO	666.03
01SIL00072	SILLON SEMIEJECUTIVO	666.03
01CREDO009	CREDENZA	1,224.48
01ESCR0071	ESCRITORIO	3,330.17
01SIL00071	SILLON SEMIEJECUTIVO	666.03
01CREDO008	CREDENZA	1,224.48
01SIL00074	SILLON SEMIEJECUTIVO	666.03
01CREDO011	CREDENZA	1,480.64
01ESCR0070	ESCRITORIO	3,330.17
01SIL00070	SILLON SEMIEJECUTIVO	666.03
01CREDO007	CREDENZA	865.84
01SIL00073	SILLON SEMIEJECUTIVO	666.03
01CREDO010	CREDENZA	1,480.64
01ESCR0069	ESCRITORIO	3,330.17
01ESCR0072	ESCRITORIO	3,330.17
12DESM0004	DESMALIZADORA	2,915.00
03CFOT0008	CAMARA FOTOGRAFICA	0
10IMPR0071	IMPRESORA	0
10LAPT0016	LAPTOP	0
10LAPT0019	LAPTOP	0
10LAPT0015	LAPTOP	0
10LAPT0018	LAPTOP	0
10LAPT0017	LAPTOP	0
03GRAB0043	MINI GRABADORA	474.6

Relación de Bienes Muebles que Componen el Patrimonio
Cuenta Pública 2015
(Pesos)

Ente Público: Instituto Estatal Electoral

Código	Descripción del Bien Mueble	Valor en libros
03GRAB0046	MINI GRABADORA	474.6
03GRAB0049	MINI GRABADORA	474.6
03GRAB0052	MINI GRABADORA	474.6
03GRAB0056	MINI GRABADORA	474.6
03GRAB0058	MINI GRABADORA	474.6
03GRAB0045	MINI GRABADORA	474.6
03GRAB0048	MINI GRABADORA	474.6
03GRAB0051	MINI GRABADORA	474.6
03GRAB0055	MINI GRABADORA	474.6
03GRAB0057	MINI GRABADORA	474.6
03GRAB0060	MINI GRABADORA	474.6
03GRAB0044	MINI GRABADORA	474.6
03GRAB0047	MINI GRABADORA	474.6
03GRAB0050	MINI GRABADORA	474.6
03GRAB0054	MINI GRABADORA	474.6
03GRAB0053	MINI GRABADORA	474.6
03GRAB0059	MINI GRABADORA	474.6
11FAX-0006	FAX	0
10NOBR0052	NOBREAK	340.27
10NOBR0049	NOBREAK	340.27
11TECL0094	TECLADO	0
10CPUM0085	CPU	0
10TECL0093	TECLADO	0
10SERV0003	SERVIDOR	0
10MONI0096	MONITOR	0
10MONI0097	MONITOR	0
17ANAQ0074	ANAQUEL	214.35
17ANAQ0080	ANAQUEL	214.35
17ANAQ0079	ANAQUEL	214.35
17ANAQ0070	ANAQUEL	214.35
17ANAQ0073	ANAQUEL	214.35
17ANAQ0076	ANAQUEL	214.35
17ANAQ0078	ANAQUEL	214.35
17ANAQ0069	ANAQUEL	214.35
17ANAQ0072	ANAQUEL	214.35
17ANAQ0075	ANAQUEL	214.35
17ANAQ0077	ANAQUEL	214.35
17ANAQ0071	ANAQUEL	214.35
07VEHI0019	VEHICULO	0
17ANAQ0067	ANAQUEL	199.16
17ANAQ0060	ANAQUEL	199.16
17ANAQ0063	ANAQUEL	199.16
17ANAQ0066	ANAQUEL	199.16
17ANAQ0058	ANAQUEL	199.16
17ANAQ0059	ANAQUEL	199.16
17ANAQ0062	ANAQUEL	199.16
17ANAQ0065	ANAQUEL	199.16
17ANAQ0057	ANAQUEL	199.16
17ANAQ0061	ANAQUEL	199.16
17ANAQ0064	ANAQUEL	199.16
17ANAQ0068	ANAQUEL	199.16
07VEHI0018	VEHICULO	0
01MESA0112	MESA	292.48
01MESA0113	MESA	292.48
03PANT0008	PANTALLA DE PARED	0
03CVID0006	CÁMARA DE VIDEO	0
06AIRE0010	AIRE ACONDICIONADO	4,475.02
03PANT0010	PANTALLA DE PARED	0
06AIRE0009	AIRE ACONDICIONADO	4,475.02
03PANT0009	PANTALLA DE PARED	0
06AIRE0008	AIRE ACONDICIONADO	4,475.02
06AIRE0011	AIRE ACONDICIONADO	4,475.02
06AIRE0012	AIRE ACONDICIONADO	3,320.00
12PODA0002	TRACTOR. PODADOR	5,635.00
10NOBR0048	NOBREAK	5,237.10
10MONI0079	MONITOR	0
10MONI0084	MONITOR	0
10MONI0087	MONITOR	0
10MONI0090	MONITOR	0
01SILO0053	SILLON	225.4
10MONI0093	MONITOR	0
01SILO0056	SILLON	225.4
01SILO0059	SILLON	225.4
01CRED0006	CREDENZA	388.7
10CPUM0078	CPU	0
01SILO0062	SILLON	225.4
10TECL0090	TECLADO	0
10CPUM0081	CPU	0
01SILO0065	SILLON	225.4
01SILO0068	SILLON	225.4
10MOUS0101	MOUSE	0
01MESA0106	MESA	250.7
01MESA0109	MESA	250.7
10MONI0083	MONITOR	0
10CPUM0077	CPU	0
10MONI0086	MONITOR	0
10MONI0089	MONITOR	0
10MONI0092	MONITOR	0
01SILO0055	SILLON	225.4
01SILO0058	SILLON	225.4
01SILO0061	SILLON	225.4
01SILO0064	SILLON	225.4
10CPUM0083	CPU	0
01SILO0067	SILLON	225.4
10MOUS0099	MOUSE	0
01MESA0105	MESA	250.7
01MESA0108	MESA	250.7
01MESA0111	MESA	296.7
03RETR0007	RETROPROYECTOR	0
10MONI0080	MONITOR	0

Relación de Bienes Muebles que Componen el Patrimonio
Cuenta Pública 2015
(Pesos)

Ente Público: Instituto Estatal Electoral

Código	Descripción del Bien Mueble	Valor en libros
10MONI0085	MONITOR	0
10MONI0088	MONITOR	0
10MONI0091	MONITOR	0
01SILO0054	SILLON	225.4
01SILO0057	SILLON	225.4
01SILO0060	SILLON	225.4
01SILO0063	SILLON	225.4
10TECL0091	TECLADO	0
01SILO0066	SILLON	225.4
01SILO0069	SILLON	225.4
10TECL0089	TECLADO	0
01MESA0104	MESA	250.7
01MESA0107	MESA	250.7
10LAPT0013	LAPTOP	0
01MESA0110	MESA	296.7
10MOUS0098	MOUSE	0
03RETRO006	RETROPROYECTOR	0
01SILO0040	SILLON	402.13
01SILO0043	SILLON	402.13
01SILO0047	SILLON	402.13
01SILO0050	SILLON	402.13
01SILA0418	SILLA	304.43
01SILA0421	SILLA	304.43
01SILA0424	SILLA	304.43
01SILA0427	SILLA	304.43
01SILA0430	SILLA	304.43
01SILO0024	SILLON	402.13
01SILA0433	SILLA	304.43
01SILO0027	SILLON	402.13
01SILA0436	SILLA	304.43
01SILO0030	SILLON	402.13
01SILA0439	SILLA	304.43
01SILO0033	SILLON	402.13
01SILO0036	SILLON	402.13
01SILO0039	SILLON	402.13
01SILO0042	SILLON	402.13
01SILO0046	SILLON	402.13
01SILO0022	SILLON	402.13
01SILA0417	SILLA	304.43
01SILA0420	SILLA	304.43
01SILA0423	SILLA	304.43
01SILA0426	SILLA	304.43
01SILA0429	SILLA	304.43
01SILO0023	SILLON	402.13
01SILA0432	SILLA	304.43
01SILO0026	SILLON	402.13
01SILA0435	SILLA	304.43
01SILO0029	SILLON	402.13
01SILA0438	SILLA	304.43
01SILO0032	SILLON	402.13
01SILA0441	SILLA	304.43
01SILO0035	SILLON	402.13
01SILO0038	SILLON	402.13
01SILO0041	SILLON	402.13
01SILO0045	SILLON	402.13
01SILO0048	SILLON	402.13
01SILO0051	SILLON	402.13
01SILA0419	SILLA	304.43
01SILA0422	SILLA	304.43
01SILA0425	SILLA	304.43
01SILA0428	SILLA	304.43
01SILA0431	SILLA	304.43
01SILO0025	SILLON	402.13
01SILA0434	SILLA	304.43
01SILO0028	SILLON	402.13
01SILA0437	SILLA	304.43
01SILO0031	SILLON	402.13
01SILA0440	SILLA	304.43
01SILO0034	SILLON	402.13
01SILO0037	SILLON	402.13
01SILO0049	SILLON	402.13
07VEHI0016	VEHICULO	0
07VEHI0017	VEHICULO	0
10CPUM0079	CPU	0
10SCAN0005	SCANNER	0
01MESA0116	MESABANCO	83.76
01MESA0119	MESABANCO	83.76
01MESA0122	MESABANCO	83.76
01MESA0125	MESABANCO	83.76
01MESA0128	MESABANCO	83.76
01MESA0131	MESABANCO	83.76
01MESA0134	MESABANCO	83.76
01MESA0137	MESABANCO	83.76
01MESA0115	MESABANCO	83.76
01MESA0118	MESABANCO	83.76
01MESA0121	MESABANCO	83.76
01MESA0124	MESABANCO	83.76
01MESA0127	MESABANCO	83.76
01MESA0130	MESABANCO	83.76
01MESA0133	MESABANCO	83.76
01MESA0136	MESABANCO	83.76
01MESA0114	MESABANCO	83.76
01MESA0117	MESABANCO	83.76
01MESA0120	MESABANCO	83.76
01MESA0123	MESABANCO	83.76
01MESA0126	MESABANCO	83.76
01MESA0129	MESABANCO	83.76
01MESA0132	MESABANCO	83.76
01MESA0135	MESABANCO	83.76
01MESA0138	MESABANCO	83.76

Relación de Bienes Muebles que Componen el Patrimonio
Cuenta Pública 2015
(Pesos)

Ente Público: Instituto Estatal Electoral

Código	Descripción del Bien Mueble	Valor en libros
01SILO0052	SILLON	419.43
11TELF0113	TELÉFONO	0
10IMPR0070	IMPRESORA	0
03CFOT0007	CAMARA FOTOGRAFICA	0
03RETR0004	RETROPROYECTOR	0
10TECL0085	TECLADO	0
10MOUS0095	MOUSE	0
10TECL0087	TECLADO	0
10CPUM0080	CPU	0
12COMP0001	COMPRESORA	254.25
03PANT0006	MONITOR	0
10TECL0086	TECLADO	0
10CPUM0082	CPU	0
10TECL0084	TECLADO	0
10IMAC0001	EQUIPO COMPLETO	0
10MOUS0094	MOUSE	0
03PANT0007	MONITOR	0
11TELF0131	TELÉFONO	0
11TELF0119	TELÉFONO	0
11TELF0122	TELÉFONO	0
11TELF0125	TELÉFONO	0
11TELF0130	TELÉFONO	0
11TELF0121	TELÉFONO	0
11TELF0124	TELÉFONO	0
11TELF0128	TELÉFONO	0
11TELF0120	TELÉFONO	0
11TELF0123	TELÉFONO	0
11TELF0127	TELÉFONO	0
10IMPR0061	IMPRESORA	0
10IMPR0066	IMPRESORA	0
10IMPR0069	IMPRESORA	0
10IMPR0060	IMPRESORA	0
10IMPR0064	IMPRESORA	0
10IMPR0068	IMPRESORA	0
10IMPR0059	IMPRESORA	0
10IMPR0063	IMPRESORA	0
10IMPR0067	IMPRESORA	0
01COPI0006	COPIADORA	9,107.28
10SERV0002	SERVIDOR	0
02HOMI0003	HORNO	157.58
03CFOT0006	CAMARA FOTOGRAFICA	0
03RETR0003	RETROPROYECTOR	0
10UCIN0001	UNIDAD DE RESPALDO EN CINTA	0
10LICE0002	LICENCIA DE GEOMEDIA NODELOCKED	1,285.70
10LICE0001	LICENCIA	210.79
10ALIM0001	ALIMENTADOR	138
10MONI0078	MONITOR	0
10CPUM0076	CPU	0
10IMPR0057	IMPRESORA	0
10PLOT0001	PLOTTER	0
02HOMI0002	HORNO	0
02CRON0001	CRONOMETRO	0
06AIRE0007	AIRE ACONDICIONADO	0
01MESA0083	MESA	0
11FAX-0005	FAX	0
01MESA0103	MESA	0
15WCAM0001	WEB CAM	0
10SCAN0003	SCANNER	0
01MESA0082	MESA	0
03TROM0001	TROMPETA	0
10TECL0082	TECLADO	0
10CPUM0075	CPU	0
10SCAN0002	SCANNER	0
01SILA0363	SILLA	0
01SILA0367	SILLA	0
10NOBR0047	NOBREAK	0
01SILA0362	SILLA	0
01SILA0366	SILLA	0
10NOBR0046	NOBREAK	0
01SILA0361	SILLA	0
01SILA0365	SILLA	0
01SILA0368	SILLA	0
10NOBR0044	NOBREAK	0
11TELF0091	TELÉFONO	0
11TELF0099	TELÉFONO	0
11TELF0104	TELÉFONO	0
11TELF0089	TELÉFONO	0
11TELF0097	TELÉFONO	0
11TELF0101	TELÉFONO	0
02CAFE0009	CAFETERA ELECTRICA	0
11TALK0005	RADIO DE COMUNICACION	0
11TELF0088	TELÉFONO	0
11TELF0092	TELÉFONO	0
11TELF0100	TELÉFONO	0
11TELF0096	TELÉFONO	0
02ENMI0002	ENMICADORA	0
10REGU0055	REGULADOR	0
10NOBR0043	NOBREAK	0
10REGU0057	REGULADOR	0
10TECL0080	TECLADO	0
10CPUM0074	CPU	0
10BOCI0041	BOCINAS	0
10MOUS0089	MOUSE	0
10REGU0047	REGULADOR	0
10REGU0050	REGULADOR	0
10REGU0046	REGULADOR	0
10REGU0049	REGULADOR	0
10REGU0053	REGULADOR	0
10CPUM0073	CPU	0
10TECL0081	TECLADO	0

Relación de Bienes Muebles que Componen el Patrimonio
Cuenta Pública 2015
(Pesos)

Ente Público: Instituto Estatal Electoral

Código	Descripción del Bien Mueble	Valor en libros
10BOCI0042	BOCINAS	0
10REGU0048	REGULADOR	0
10REGU0051	REGULADOR	0
16VENP0061	VENTILADOR	0
16VENP0058	VENTILADOR	0
16VENP0063	VENTILADOR	0
17ANAQ0048	ANAQUEL	0
17ANAQ0051	ANAQUEL	0
17ANAQ0055	ANAQUEL	0
10TECL0079	TECLADO	0
17ANAQ0047	ANAQUEL	0
10MOUS0087	MOUSE	0
17ANAQ0050	ANAQUEL	0
17ANAQ0054	ANAQUEL	0
06AIRE0006	AIRE ACONDICIONADO	0
17ANAQ0053	ANAQUEL	0
17ANAQ0049	ANAQUEL	0
17ANAQ0052	ANAQUEL	0
17ANAQ0056	ANAQUEL	0
17ANAQ0042	ANAQUEL	0
17ANAQ0045	ANAQUEL	0
17ANAQ0044	ANAQUEL	0
17ANAQ0043	ANAQUEL	0
17ANAQ0046	ANAQUEL	0
05GENE0001	GENERADOR	0
10URNE0002	URNA ELECTRÓNICA	0
10URNE0001	URNA ELECTRÓNICA	0
10IMPR0056	IMPRESORA	0
10LAPT0004	LAPTOP	0
10LEOP0004	LECTOR LÁSER	0
10NOBR0041	NOBREAK	0
01MESA0091	MESA	0
01SILA0369	SILLA	0
01SILA0374	SILLA	0
01SILA0381	SILLA	0
01MESA0092	MESA	0
01MESA0081	MESA	0
01SILA0396	SILLA	0
01SILA0371	SILLA	0
01SILA0379	SILLA	0
01MESA0090	MESA	0
01MESA0094	MESA	0
01SILA0393	SILLA	0
01SILA0370	SILLA	0
01SILA0378	SILLA	0
01MESA0089	MESA	0
01MESA0093	MESA	0
16VNTT0051	VENTILADOR	0
01ARCH0036	ARCHIVERO	0
01ARCH0035	ARCHIVERO	0
01ARCH0034	ARCHIVERO	0
01ARCH0037	ARCHIVERO	0
02ESCA0003	ESCALERA	0
10REGU0042	REGULADOR	0
10MONI0073	MONITOR	0
10IMPR0052	IMPRESORA	0
17ANAQ0009	ANAQUEL	0
10IMPR0051	IMPRESORA	0
10IMPR0054	IMPRESORA	0
01LIBR0002	LIBRERO	0
10IMPR0053	IMPRESORA	0
06AIRE0005-A	AIRE ACONDICIONADO	0
17ANAQ0010	ANAQUEL	0
10IMPR0050	IMPRESORA	0
16VNTP0047	VENTILADOR	0
16VNTP0046	VENTILADOR	0
16VNTP0045	VENTILADOR	0
03TELE0006	TELEVISOR	0
03GRA0009	RADIOGRABADORA	0
03GRAB0008	GRABADORA	0
03TELE0008	TELEVISOR	0
03GRA0007	RADIOGRABADORA	0
03TELE0007	TELEVISOR	0
03GRA0006	RADIOGRABADORA	0
03GRA0010	RADIOGRABADORA	0
03TELE0005	TELEVISOR	0
01MESA0087	MESA	0
01MESA0086	MESA	0
01MESA0085	MESA	0
17ANAQ0036	ANAQUEL	0
17ANAQ0039	ANAQUEL	0
17ANAQ0038	ANAQUEL	0
17ANAQ0041	ANAQUEL	0
17ANAQ0037	ANAQUEL	0
17ANAQ0040	ANAQUEL	0
10IMPR0049	IMPRESORA	0
01MESA0084	MESA	0
01SOF0003	SOFÁ	0
01MESA0096	MESA	0
01SOF0005	SOFÁ	0
01MESA0095	MESA	0
01SOF0004	SOFÁ	0
10MONI0070	MONITOR	0
10CPUM0069	CPU	0
10TECL0072	TECLADO	0
10MOUS0073	MOUSE	0
10TECL0073	TECLADO	0
10CPUM0068	CPU	0
10NOBR0035	NOBREAK	0
01ESCR0065	ESCRITORIO	0

Relación de Bienes Muebles que Componen el Patrimonio
Cuenta Pública 2015
(Pesos)

Ente Público: Instituto Estatal Electoral

Código	Descripción del Bien Mueble	Valor en libros
01ESCR0066	ESCRITORIO	0
02RELO0003	RELOJ	0
10LEOP0003	LECTOR LÁSER	0
11TELF0073	TELÉFONO	0
11TELF0077	TELÉFONO	0
11TELF0081	TELÉFONO	0
11TELF0084	TELÉFONO	0
11TELF0072	TELÉFONO	0
11TELF0075	TELÉFONO	0
11TELF0079	TELÉFONO	0
11TELF0083	TELÉFONO	0
11TELF0070	TELÉFONO	0
11TELF0074	TELÉFONO	0
11TELF0078	TELÉFONO	0
11TELF0082	TELÉFONO	0
10LEOP0002	LECTOR LÁSER	0
01DUPL0001	DUPLICADORA	0
01MECP0026	MESA	0
01MECP0035	MESA	0
01MECP0022	MESA	0
01MECP0029	MESA	0
01MECP0027	MESA	0
10CPUE0067	CPU	0
10TECL0060	TECLADO	0
10BOCI0021	BOCINAS	0
10CPUE0050	CPU	0
10BOCI0026	BOCINAS	0
10BOCI0031	BOCINAS	0
10BOCI0035	BOCINAS	0
10REGU0025	REGULADOR	0
10REGU0030	REGULADOR	0
10MOUS0055	MOUSE	0
10REGU0037	REGULADOR	0
10MOUS0056	MOUSE	0
10REGU0027	REGULADOR	0
10TECL0059	TECLADO	0
10BOCI0024	BOCINAS	0
10BOCI0030	BOCINAS	0
10BOCI0034	BOCINAS	0
10REGU0024	REGULADOR	0
10BOCI0038	BOCINAS	0
10REGU0028	REGULADOR	0
10BOCI0025	BOCINAS	0
10REGU0036	REGULADOR	0
10MOUS0054	MOUSE	0
10BOCI0022	BOCINAS	0
10BOCI0029	BOCINAS	0
10BOCI0032	BOCINAS	0
10BOCI0037	BOCINAS	0
10REGU0026	REGULADOR	0
10REGU0031	REGULADOR	0
10MOUS0058	MOUSE	0
10MOUS0050	MOUSE	0
10MOUS0057	MOUSE	0
10REGU0034	REGULADOR	0
01MECP0044	MESA	0
10IMPR0030	IMPRESORA	0
15ANTE0002	ANTENA	0
01ESCR0062	ESCRITORIO	0
01ARCH0032	ARCHIVERO	0
01SIL00016	SILLON	0
01SIL00019	SILLON	0
01ESCR0054	ESCRITORIO	0
01ESCR0058	ESCRITORIO	0
01ESCR0061	ESCRITORIO	0
01ESCR0064	ESCRITORIO	0
01ARCH0031	ARCHIVERO	0
01SIL00018	SILLON	0
01ESCR0056	ESCRITORIO	0
01ESCR0060	ESCRITORIO	0
01ESCR0063	ESCRITORIO	0
01SIL00017	SILLON	0
01ESCR0057	ESCRITORIO	0
01ESCR0055	ESCRITORIO	0
01ESCR0059	ESCRITORIO	0
11CTEL0003	CENTRAL TELEFONICA	0
01SILA0344	SILLA	0
01SILA0350	SILLA	0
01SILA0356	SILLA	0
01SILA0343	SILLA	0
01SILA0348	SILLA	0
01SILA0355	SILLA	0
01SILA0340	SILLA	0
01SILA0346	SILLA	0
01SILA0353	SILLA	0
11FAX-0004	FAX	0
10TECL0045	TECLADO	0
10TECL0048	TECLADO	0
10CPUM0047	CPU	0
10TECL0044	TECLADO	0
10CPUM0045	CPU	0
10TECL0047	TECLADO	0
10CPUM0043	CPU	0
10CPUM0049	CPU	0
10MOUS0044	MOUSE	0
03GRAB0005	GRABADORA	0
10MONI0044	MONITOR	0
10TECL0043	TECLADO	0
10TECL0046	TECLADO	0
10TECL0049	TECLADO	0

Relación de Bienes Muebles que Componen el Patrimonio
Cuenta Pública 2015
(Pesos)

Ente Público: Instituto Estatal Electoral

Código	Descripción del Bien Mueble	Valor en libros
10CPUM0048	CPU	0
12MOTS0001	MOTOSIERRA	0
01ESCR0051	ESCRITORIO	0
01SILA0015	SILLON	0
01ESCR0049	ESCRITORIO	0
01ESCR0053	ESCRITORIO	0
01ESCR0052	ESCRITORIO	0
03RGRA0003	RADIOGRABADORA	0
10IMPR0029	IMPRESORA	0
02ENGA0006	ENGARGOLADORA	0
10NOBR0024	NOBREAK	0
10NOBR0032	NOBREAK	0
02GUIL0003	GUILLOTINA	0
02ENGA0005	ENGARGOLADORA	0
10NOBR0031	NOBREAK	0
02ENGA0004	ENGARGOLADORA	0
10NOBR0025	NOBREAK	0
01MECP0017	MESA	0
01MECP0042	MESA	0
01MECP0016	MESA	0
01MECP0040	MESA	0
01MECP0045	MESA	0
01MECP0020	MESA	0
10TECL0041	TECLADO	0
10CPUM0040	CPU	0
10MONI0043	MONITOR	0
10CPUM0042	CPU	0
10TECL0042	TECLADO	0
01SILA0330	SILLA	0
01MESA0080	MESA	0
01ESCR0047	ESCRITORIO	0
01GABI0010	GABINETE	0
01MESA0079	MESA	0
01SILA0329	SILLA	0
01MESA0078	MESA	0
01ESCR0046	ESCRITORIO	0
01LOCK0001	LOCKER	0
01DEST0001	DESTRUCTORA	0
01ESCR0048	ESCRITORIO	0
01FRIG0002	FRIGOBAR	0
11CTEL0002	CENTRAL TELEFONICA	0
10MOUS0030	MOUSE	0
10TECL0027	TECLADO	0
10TECL0033	TECLADO	0
10MONI0037	MONITOR	0
10CPUM0033	CPU	0
10TECL0026	TECLADO	0
10TECL0029	TECLADO	0
10MONI0036	MONITOR	0
10TECL0035	TECLADO	0
10CPUM0032	CPU	0
10CPUM0039	CPU	0
10TECL0032	TECLADO	0
10MONI0031	MONITOR	0
10TECL0028	TECLADO	0
10MONI0033	MONITOR	0
10TECL0034	TECLADO	0
10MONI0038	MONITOR	0
10CPUM0030	CPU	0
10CPUM0034	CPU	0
03MODU0001	MODULAR	0
10IMPR0028	IMPRESORA	0
10CPUM0029	CPU	0
10TECL0025	TECLADO	0
02PINT0004	PINTARRON	0
02PINT0003	PINTARRON	0
01SILA0287	SILLA	0
01SILA0292	SILLA	0
01ESCR0043	ESCRITORIO	0
01ESCR0040	ESCRITORIO	0
01SILA0290	SILLA	0
01SILA0291	SILLA	0
01ESCR0042	ESCRITORIO	0
01SILA0288	SILLA	0
01SILA0293	SILLA	0
01ESCR0041	ESCRITORIO	0
01ESCR0044	ESCRITORIO	0
03CFOT0003	CAMARA FOTOGRAFICA	0
03TELE0004	TELEVISOR	0
10SCAN0001	SCANNER	0
10NOBR0021	NOBREAK	0
13PEDP0003	PEDESTAL	0
13PEDP0008	PEDESTAL	0
10REGU0018	REGULADOR	0
03MICR0013	MICRÓFONO	0
03MICR0009	MICRÓFONO	0
03AMPL0001	AMPLIFICADOR	0
13PEDP0007	PEDESTAL	0
13PEDP0012	PEDESTAL	0
10IMPR0025	IMPRESORA	0
10REGU0017	REGULADOR	0
03MEZC0001	MEZCLADORA	0
03MICR0018	MICRÓFONO	0
13PEDP0004	PEDESTAL	0
13PEDP0001	PEDESTAL	0
10IMPR0023	IMPRESORA	0
10REGU0020	REGULADOR	0
03MICR0016	MICRÓFONO	0
03MICR0010	MICRÓFONO	0
03RETR0002	RETROPROYECTOR	0

Relación de Bienes Muebles que Componen el Patrimonio
Cuenta Pública 2015
(Pesos)

Ente Público: Instituto Estatal Electoral

Código	Descripción del Bien Mueble	Valor en libros
06TERM0001	TERMO CALENTADOR	0
06TERM0002	TERMO CALENTADOR	0
02CAFE0006	CAFETERA ELECTRICA	0
10TECL0021	TECLADO	0
10TECL0024	TECLADO	0
10MONI0028	MONITOR	0
10MUS0020	MOUSE	0
10TECL0020	TECLADO	0
10TECL0023	TECLADO	0
10MONI0027	MONITOR	0
10CPUM0028	CPU	0
10MUS0024	MOUSE	0
10TECL0022	TECLADO	0
10MONI0025	MONITOR	0
10NOBR0016	NOBREAK	0
01MESA0049	MESA	0
01MESA0054	MESA	0
01MESA0053	MESA	0
01MESA0057	MESA	0
01MESA0051	MESA	0
01MESA0056	MESA	0
07VEHI0014	VEHICULO	0
07VEHI0013	VEHICULO	0
02VNTP0041	VENTILADOR	0
01MESA0072	MESA	0
09EXTI0009	EXTINTOR	0
07VEHI0012	VEHICULO	0
07VEHI0011	VEHICULO	0
07VEHI0010	VEHICULO	0
01ESCR0039	ESCRITORIO	0
02PINT0001	PINTARRON	0
01ESCR0038	ESCRITORIO	0
01SILA0280	SILLA	0
01MESA0068	MESA	0
01MESA0071	MESA	0
01ARCH0028	ARCHIVERO	0
01SILA0266	SILLA	0
01SILA0270	SILLA	0
01SILA0273	SILLA	0
01SILA0276	SILLA	0
01MESA0062	MESA	0
01SILA0279	SILLA	0
01MESA0066	MESA	0
01SILA0283	SILLA	0
01MESA0070	MESA	0
01ARCH0027	ARCHIVERO	0
01SILA0269	SILLA	0
01SILA0272	SILLA	0
01GABI0009	GABINETE	0
01SILA0275	SILLA	0
01SILA0278	SILLA	0
01MESA0065	MESA	0
01SILA0282	SILLA	0
01MESA0069	MESA	0
01ARCH0029	ARCHIVERO	0
01SILA0268	SILLA	0
01SILA0271	SILLA	0
01GABI0008	GABINETE	0
01SILA0274	SILLA	0
01SILA0277	SILLA	0
01MESA0063	MESA	0
10IMPR0018	IMPRESORA	0
10NOBR0008	NOBREAK	0
10NOBR0011	NOBREAK	0
10IMPR0017	IMPRESORA	0
10IMPR0019	IMPRESORA	0
10NOBR0010	NOBREAK	0
10IMPR0016	IMPRESORA	0
10REGU0011	REGULADOR	0
10NOBR0009	NOBREAK	0
10BOCI0013	BOCINAS	0
10BOCI0016	BOCINAS	0
03PANT0003	PANTALLA	0
10BOCI0015	BOCINAS	0
03PANT0002	PANTALLA	0
10BOCI0014	BOCINAS	0
10BOCI0017	BOCINAS	0
10MUS0014	MOUSE	0
03PANT0004	PANTALLA	0
10IMPR0014	IMPRESORA	0
10BOCI0010	BOCINAS	0
10BOCI0008	BOCINAS	0
02ENGA0003	ENGARGOLADORA	0
01ARCH0025	ARCHIVERO	0
01GABI0004	GABINETE	0
01GABI0007	GABINETE	0
01MESA0059	MESA	0
01ARCH0024	ARCHIVERO	0
01GABI0006	GABINETE	0
01MESA0061	MESA	0
01ARCH0026	ARCHIVERO	0
01GABI0005	GABINETE	0
01MESA0060	MESA	0
02CAFE0004	CAFETERA ELECTRICA	0
10BOCI0018	BOCINAS	0
01VITR0001	VITRINA	0
12DESM0002	DESMALIZADORA	0
01MECP0012	MESA	0
01CREDO0004	CREDENZA	0
01ARCH0023	ARCHIVERO	0

Relación de Bienes Muebles que Componen el Patrimonio
Cuenta Pública 2015
(Pesos)

Ente Público: Instituto Estatal Electoral

Código	Descripción del Bien Mueble	Valor en libros
01ARCH0021	ARCHIVERO	0
01ARCH0022	ARCHIVERO	0
07VEHI0008	VEHICULO	0
10BOCI0007	BOCINAS	0
03VIDE0002	VIDEO CASETERA	0
02ESCA0002	ESCALERA	0
03CVID0001	CÁMARA DE VIDEO	0
10REGU0010	REGULADOR	0
06AIRE0004	AIRE ACONDICIONADO	0
11TELF0055	TELÉFONO	0
02PERC0001	PERCHERO	0
01SILA0241	SILLA	0
01MESA0047	MESA	0
17ANAQ0014	ANAQUEL	0
17ANAQ0017	ANAQUEL	0
17ANAQ0021	ANAQUEL	0
17ANAQ0024	ANAQUEL	0
17ANAQ0027	ANAQUEL	0
17ANAQ0030	ANAQUEL	0
17ANAQ0033	ANAQUEL	0
02VNTPO040	VENTILADOR	0
01GABI0001	GABINETE	0
17ANAQ0004	ANAQUEL	0
17ANAQ0006	ANAQUEL	0
17ANAQ0013	ANAQUEL	0
17ANAQ0016	ANAQUEL	0
17ANAQ0020	ANAQUEL	0
17ANAQ0023	ANAQUEL	0
01MESA0001	MESA	0
17ANAQ0026	ANAQUEL	0
17ANAQ0029	ANAQUEL	0
17ANAQ0032	ANAQUEL	0
17ANAQ0035	ANAQUEL	0
17ANAQ0003	ANAQUEL	0
17ANAQ0001	ANAQUEL	0
17ANAQ0008	ANAQUEL	0
17ANAQ0011	ANAQUEL	0
17ANAQ0015	ANAQUEL	0
17ANAQ0018	ANAQUEL	0
17ANAQ0022	ANAQUEL	0
17ANAQ0025	ANAQUEL	0
17ANAQ0028	ANAQUEL	0
17ANAQ0031	ANAQUEL	0
17ANAQ0034	ANAQUEL	0
06AIRE0005	AIRE ACONDICIONADO	0
01ESCR0037	ESCRITORIO	0
17ANAQ0002	ANAQUEL	0
17ANAQ0005	ANAQUEL	0
17ANAQ0007	ANAQUEL	0
04TALA0001	TALADRO	0
02CHAM0001	CHAMUCO	0
01ARCH0019	ARCHIVERO	0
01ARCH0020	ARCHIVERO	0
02PERC0002	PERCHERO	0
06AIRE0003	AIRE ACONDICIONADO	0
01ESCR0036	ESCRITORIO	0
02ENMI0001	ENMICADORA	0
01LIBR0001	LIBRERO	0
01CRED0002	CREDENZA	0
01SIL00004	SILLON	0
01ESCR0027	ESCRITORIO	0
01ESCR0030	ESCRITORIO	0
01ESCR0033	ESCRITORIO	0
01MESA0044	MESA	0
01BANC0003	BANCA	0
01CRED0001	CREDENZA	0
01ARCH0018	ARCHIVERO	0
01SIL00003	SILLON	0
01ESCR0026	ESCRITORIO	0
01ESCR0029	ESCRITORIO	0
01ESCR0032	ESCRITORIO	0
01ESCR0035	ESCRITORIO	0
01SOF0002	SOFÁ	0
01BANC0002	BANCA	0
01CRED0003	CREDENZA	0
01SIL00005	SILLON	0
01ESCR0028	ESCRITORIO	0
01ESCR0031	ESCRITORIO	0
01ESCR0034	ESCRITORIO	0
01SOF0001	SOFÁ	0
01MESA0045	MESA	0
01BANC0001	BANCA	0
01BANC0004	BANCA	0
01ESCR0024	ESCRITORIO	0
01SILA0232	SILLA	0
01ESCR0023	ESCRITORIO	0
01SILA0230	SILLA	0
01MESA0042	MESA	0
01ESCR0022	ESCRITORIO	0
01ESCR0025	ESCRITORIO	0
01SILA0229	SILLA	0
01SILA0235	SILLA	0
10BOCI0006	BOCINAS	0
02ESCA0001	ESCALERA	0
02VNTT0005	VENTILADOR	0
11TELF0037	TELÉFONO	0
01MESA0005	MESA	0
01MESA0004	MESA	0
01MESA0007	MESA	0
01MESA0006	MESA	0

Relación de Bienes Muebles que Componen el Patrimonio
Cuenta Pública 2015
(Pesos)

Ente Público: Instituto Estatal Electoral

Código	Descripción del Bien Mueble	Valor en libros
11TELF0009	TELÉFONO	0
01SILA0001	SILLA	0
01SILA0005	SILLA	0
01SILA0010	SILLA	0
01SILA0014	SILLA	0
01SILA0008	SILLA	0
01SILA0004	SILLA	0
01SILA0007	SILLA	0
01SILA0012	SILLA	0
01SILA0015	SILLA	0
01SILA0003	SILLA	0
01SILA0006	SILLA	0
01SILA0011	SILLA	0
01SILA0013	SILLA	0
03TELE0002	TELEVISOR	0
01MESA0031	MESA	0
09EXTI0002	EXTINTOR	0
09EXTI0005	EXTINTOR	0
09EXTI0008	EXTINTOR	0
09EXTI0001	EXTINTOR	0
09EXTI0004	EXTINTOR	0
09EXTI0007	EXTINTOR	0
09EXTI0003	EXTINTOR	0
09EXTI0006	EXTINTOR	0
01MESA0037	MESA	0
01MESA0036	MESA	0
03TELE0001	TELEVISOR	0
03CFOT0001	CAMARA FOTOGRAFICA	0
03PANT0001	PANTALLA	0
02VNTT0017	VENTILADOR	0
02VNTT0021	VENTILADOR	0
02VNTT0025	VENTILADOR	0
02VNTT0030	VENTILADOR	0
02VNTT0033	VENTILADOR	0
02VNTT0016	VENTILADOR	0
02VNTT0007	VENTILADOR	0
02VNTT0012	VENTILADOR	0
02VNTT0015	VENTILADOR	0
02VNTT0020	VENTILADOR	0
02VNTT0024	VENTILADOR	0
02VNTT0029	VENTILADOR	0
02VNTT0032	VENTILADOR	0
02VNTT0035	VENTILADOR	0
02VNTT0008	VENTILADOR	0
02VNTT0027	VENTILADOR	0
02VNTT0006	VENTILADOR	0
02VNTT0011	VENTILADOR	0
02VNTT0014	VENTILADOR	0
02VNTT0019	VENTILADOR	0
02VNTT0022	VENTILADOR	0
02VNTT0028	VENTILADOR	0
02VNTT0031	VENTILADOR	0
02VNTT0034	VENTILADOR	0
02VNTT0026	VENTILADOR	0
02VNTT0009	VENTILADOR	0
02VNTT0013	VENTILADOR	0
10IMPR0005	IMPRESORA	0
03TELE0003	TELEVISOR	0
01SILA0018	SILLA	0
01SILA0021	SILLA	0
01SILA0025	SILLA	0
01SILA0026	SILLA	0
01SILA0042	SILLA	0
01SILA0030	SILLA	0
01SILA0034	SILLA	0
01SILA0037	SILLA	0
01SILA0041	SILLA	0
01SILA0045	SILLA	0
01SILA0048	SILLA	0
01SILA0051	SILLA	0
01SILA0054	SILLA	0
01SILA0057	SILLA	0
01SILA0017	SILLA	0
01SILA0020	SILLA	0
01SILA0023	SILLA	0
01SILA0032	SILLA	0
01SILA0029	SILLA	0
01SILA0033	SILLA	0
01SILA0036	SILLA	0
01SILA0039	SILLA	0
01SILA0044	SILLA	0
01SILA0047	SILLA	0
01SILA0050	SILLA	0
01SILA0053	SILLA	0
01SILA0056	SILLA	0
01SILA0016	SILLA	0
01SILA0019	SILLA	0
01SILA0022	SILLA	0
01SILA0027	SILLA	0
01SILA0028	SILLA	0
01SILA0059	SILLA	0
01SILA0031	SILLA	0
01SILA0035	SILLA	0
01SILA0038	SILLA	0
01ESCR0001	ESCRITORIO	0
01SILA0043	SILLA	0
01SILA0046	SILLA	0
01SILA0049	SILLA	0
01SILA0052	SILLA	0
01SILA0055	SILLA	0

Relación de Bienes Muebles que Componen el Patrimonio
Cuenta Pública 2015
(Pesos)

Ente Público: Instituto Estatal Electoral

Código	Descripción del Bien Mueble	Valor en libros
01SILA0060	SILLA	0
10BOCI0002	BOCINAS	0
01GABI0003	GABINETE	0
01GABI0002	GABINETE	0
01SILA0073	SILLA	0
01SILA0077	SILLA	0
01SILA0081	SILLA	0
01SILA0084	SILLA	0
01SILA0088	SILLA	0
01SILA0091	SILLA	0
01SILA0095	SILLA	0
01SILA0099	SILLA	0
01SILA0103	SILLA	0
01SILA0108	SILLA	0
01SILA0065	SILLA	0
01SILA0080	SILLA	0
01SILA0105	SILLA	0
01SILA0067	SILLA	0
01SILA0072	SILLA	0
01SILA0076	SILLA	0
01SILA0079	SILLA	0
01SILA0083	SILLA	0
01SILA0087	SILLA	0
02PIZA0001	PIZARRÓN	0
01SILA0090	SILLA	0
01SILA0094	SILLA	0
01SILA0098	SILLA	0
01SILA0102	SILLA	0
01SILA0107	SILLA	0
01SILA0061	SILLA	0
01SILA0070	SILLA	0
01SILA0097	SILLA	0
01SILA0066	SILLA	0
01SILA0071	SILLA	0
01SILA0074	SILLA	0
01SILA0078	SILLA	0
01SILA0082	SILLA	0
01SILA0086	SILLA	0
01SILA0089	SILLA	0
01SILA0093	SILLA	0
01SILA0096	SILLA	0
01SILA0100	SILLA	0
01SILA0104	SILLA	0
01SILA0110	SILLA	0
01SILA0068	SILLA	0
01SILA0092	SILLA	0
01SILA0069	SILLA	0
02ROTA0002	ROTA FOLIO	0
01MESA0038	MESA	0
01MESA0039	MESA	0
11CONS0001	CONSOLA	0
03BAFL0002	BAFLE	0
03BAFL0001	BAFLE	0
01ARCH0002	ARCHIVERO	0
10BOCI0003	BOCINAS	0
01MESA0002	MESA	0
01ESCR0003	ESCRITORIO	0
01ESCR0006	ESCRITORIO	0
16SACA0001	SACAPUNTAS	0
01ARCH0004	ARCHIVERO	0
01ESCR0002	ESCRITORIO	0
01SALR0001	JUEGO DE RECEPCION	0
10REGU0004	REGULADOR	0
01ESCR0005	ESCRITORIO	0
01ARCH0003	ARCHIVERO	0
10BOCI0004	BOCINAS	0
02ENGA0001	ENGARGOLADORA	0
01ESCR0004	ESCRITORIO	0
01ESCR0007	ESCRITORIO	0
16SACA0004	SACAPUNTAS	0
01MESA0074	MESA	0
01MECP0005	MESA	0
01MECP0004	MESA	0
02ENFR0002	ENFRIADOR Y CALENTADOR DE AGUA	0
01ARCH0005	ARCHIVERO	0
02PIZA0003	PIZARRÓN	0
01MESA0076	MESA	0
10REGU0009	REGULADOR	0
01MESA0077	MESA	0
02GUIL0001	GUILLOTINA	0
13GRAB0000	GRABADORA	0
02CALC0001	CALCULADORA	0
01MESA0035	MESA	0
02MAQE0006	MAQUINA DE ESCRIBIR	0
01MESA0033	MESA	0
01MESA0032	MESA	0
01MESA0034	MESA	0
11TELF0015	TELÉFONO	0
11TELF0025	TELÉFONO	0
01ARCH0008	ARCHIVERO	0
01ARCH0012	ARCHIVERO	0
01ARCH0015	ARCHIVERO	0
01ESCR0018	ESCRITORIO	0
01ESCR0021	ESCRITORIO	0
01SILA0201	SILLA	0
01SILA0207	SILLA	0
01SILA0213	SILLA	0
01SILA0218	SILLA	0
01SILA0222	SILLA	0
01SILA0225	SILLA	0

Relación de Bienes Muebles que Componen el Patrimonio
Cuenta Pública 2015
(Pesos)

Ente Público: Instituto Estatal Electoral

Código	Descripción del Bien Mueble	Valor en libros
01SILA0173	SILLA	0
01SILA0228	SILLA	0
01ESCR0011	ESCRITORIO	0
01ARCH0010	ARCHIVERO	0
01ESCR0014	ESCRITORIO	0
11TELF0013	TELÉFONO	0
11TELF0024	TELÉFONO	0
01MECP0003	MESA	0
01ARCH0007	ARCHIVERO	0
01ARCH0011	ARCHIVERO	0
01ARCH0014	ARCHIVERO	0
01ESCR0020	ESCRITORIO	0
01SILA0200	SILLA	0
02ENFR0005	ENFRIADOR Y CALENTADOR DE AGUA	0
01SILA0206	SILLA	0
01SILA0212	SILLA	0
01SILA0217	SILLA	0
01SILA0221	SILLA	0
01SILA0224	SILLA	0
01SILA0227	SILLA	0
01ESCR0010	ESCRITORIO	0
01ESCR0013	ESCRITORIO	0
01ESCR0009	ESCRITORIO	0
01ESCR0017	ESCRITORIO	0
11TELF0019	TELÉFONO	0
11TELF0031	TELÉFONO	0
01ARCH0006	ARCHIVERO	0
01ARCH0009	ARCHIVERO	0
01ARCH0013	ARCHIVERO	0
01MESA0003	MESA	0
01ARCH0017	ARCHIVERO	0
01ESCR0019	ESCRITORIO	0
01SILA0199	SILLA	0
01SILA0202	SILLA	0
11TELF0018	TELÉFONO	0
01SILA0211	SILLA	0
01SILA0216	SILLA	0
01SILA0219	SILLA	0
01SILA0223	SILLA	0
01SILA0226	SILLA	0
01SILA0183	SILLA	0
01ESCR0012	ESCRITORIO	0
01ARCH0016	ARCHIVERO	0
01ESCR0016	ESCRITORIO	0
02MAQE0040	MAQUINA DE ESCRIBIR	0
01MESA0008	MESA	0
01MESA0012	MESA	0
01MESA0017	MESA	0
01MESA0020	MESA	0
01MESA0010	MESA	0
01MESA0016	MESA	0
01MESA0019	MESA	0
01MESA0025	MESA	0
02MAQE0041	MAQUINA DE ESCRIBIR	0
01MESA0009	MESA	0
01MESA0015	MESA	0
01MESA0018	MESA	0
01MESA0021	MESA	0
01SILA0162	SILLA	0
01SILA0166	SILLA	0
01SILA0170	SILLA	0
01SILA0122	SILLA	0
01SILA0125	SILLA	0
01SILA0128	SILLA	0
01MESA0027	MESA	0
01SILA0131	SILLA	0
01SILA0135	SILLA	0
01SILA0138	SILLA	0
01SILA0143	SILLA	0
01SILA0146	SILLA	0
01SILA0149	SILLA	0
01SILA0153	SILLA	0
01SILA0158	SILLA	0
01SILA0161	SILLA	0
01SILA0164	SILLA	0
01SILA0169	SILLA	0
01SILA0121	SILLA	0
01SILA0124	SILLA	0
01SILA0127	SILLA	0
01SILA0130	SILLA	0
01MESA0030	MESA	0
01SILA0168	SILLA	0
01SILA0133	SILLA	0
01SILA0137	SILLA	0
01SILA0142	SILLA	0
01SILA0145	SILLA	0
01SILA0148	SILLA	0
01SILA0152	SILLA	0
01SILA0155	SILLA	0
01SILA0160	SILLA	0
01SILA0163	SILLA	0
01SILA0167	SILLA	0
01SILA0123	SILLA	0
01SILA0126	SILLA	0
01SILA0129	SILLA	0
01MESA0028	MESA	0
01SILA0165	SILLA	0
01SILA0132	SILLA	0
01SILA0136	SILLA	0
01SILA0139	SILLA	0

Informe de Pasivos Contingentes

No Aplica

NOTAS A LOS ESTADOS FINANCIEROS

a) NOTAS DE DESGLOSE

I) NOTAS AL ESTADO DE SITUACIÓN FINANCIERA

Activo**Efectivo y Equivalentes**

Representa el efectivo y equivalentes al cierre del ejercicio mismo que se concentra en fondos de inversión a la vista a corto plazo con liquidez inmediata, cuyo riesgo es mínimo por estar constituidos por valores gubernamentales y en cuentas de cheques tradicionales.

Derechos a recibir Efectivo y Equivalentes y Bienes o Servicios a Recibir

No aplica

Bienes Disponibles para su Transformación o Consumo (inventarios)

No aplica

Inversiones Financieras

No aplica

Bienes Muebles, Inmuebles e Intangibles

Al 31 de diciembre de 2015 se tiene un inventario de los Bienes Muebles e Inmuebles por la cantidad de: \$6'888,291.67 (tabla al calce), el método de depreciación generalmente está relacionado a la vida útil de los activos y las tasas aplicadas están dentro de los parámetros que cita la normatividad, representando una suma acumulada de \$5'523,110.58.

Los rubros que integran esta cuenta son los siguientes:

RUBRO	CONCEPTO	IMPORTE	DEPRECIACION ACUMULADA
Mobiliario y Equipo de Administración	Muebles de Oficina y Estantería	\$940,959.07	\$665,131.36
	Muebles excepto de oficina y estantería	30,914.53	22,504.31
	Equipo de cómputo y tecnologías de la información	2'134,344.18	1'818,432.41
	Otros mobiliarios y Equipos de administración	317,599.67	229,743.71
Mobiliario y Equipo Educativo y Recreativo	Equipos y aparatos audiovisuales	186,790.45	177,730.93
	Cámaras fotográficas y de video	96,142.24	82,343.40
	Otro mobiliario y equipo educativo y recreativo	18,727.32	7,905.45
Vehículos y Equipo de Transporte	Automóviles y camiones	2'643,708	2'168,278.47
	Sistemas de Aire Acondicionado, calefacción y de refrigeración, de Comunicación, Generación eléctrica y otros.	483,190.56	316,621.34
Maquinaria, Otros Equipos y Herramientas	Software	35,915.65	34,419.20
Activos Intangibles			
TOTALES:		\$6'888,291.67	\$5'523,110.58

Estimaciones y Deterioros

No aplica

Otros Activos

No aplica.

Pasivo

El pasivo está conformado por las Retenciones y Contribuciones por pagar a corto plazo.- Representa el monto de retenciones de ISR por sueldos y asimilados a salarios, IMSS, 2% Impuesto sobre nómina y Aportaciones al ISSSPEA, cuyo pago se realizará a más tardar en la fecha de vencimiento para cada uno de ellos, importes que se muestran en la tabla siguiente:

1	Servicios Personales por pagar a Corto Plazo	\$ 976,155	ISR retenido por sueldos y salarios, IMSS, ISN y aportaciones al ISSSPEA
	Total	\$ 976,155	

II) NOTAS AL ESTADO DE ACTIVIDADES

Ingresos de Gestión

El presupuesto de ingresos se conformó con: productos de tipo corriente por \$122,015 intereses en cuentas bancarias, Transferencias estatales por \$76'182,798 correspondiente al presupuesto estimado y \$2'549,798 de recursos adicionales autorizados por la Secretaría de Finanzas.

Gastos y Otras Pérdidas:

El gasto reflejado en Ayudas Sociales por \$49'922,001, corresponde a las transferencias internas efectuadas a las entidades y asociaciones políticas, acreditadas ante el Instituto Estatal Electoral, por concepto de prerrogativas a que tienen derecho conforme a la normatividad aplicable. Cabe hacer mención que en cuanto al presupuesto autorizado al Instituto el 68% se destina a este concepto y el resto es destinado a la operatividad ordinaria del mismo.

III) NOTAS AL ESTADO DE VARIACIÓN EN LA HACIENDA PÚBLICA

Muestra el patrimonio generado de los ejercicios 2014-2015 mismo que procede de las transferencias estatales e ingresos propios del Instituto, reflejando los cambios del ejercicio en el cual se aplicó la política de austeridad y racionalidad del gasto logrando resultados favorables en la administración de los recursos

IV) NOTAS AL ESTADO DE FLUJOS DE EFECTIVO

Efectivo y equivalentes

1. El análisis de los saldos inicial y final que figuran en la última parte del Estado de Flujo de Efectivo en la cuenta de efectivo y equivalentes es como sigue:

	2015	2014
Efectivo en Bancos – Tesorería	41,970	23,753
Efectivo en Bancos- Dependencias	0	0
Inversiones temporales (hasta 3 meses)	2'030,944	5'636,043
Fondos con afectación específica	0	0
Depósitos de fondos de terceros y otros	0	0
Total de Efectivo y Equivalentes	\$2'072,914	\$5'659,796

2. Se detallan al calce las adquisiciones de bienes muebles e inmuebles con su monto global, mismos que fueron liquidados con recursos estatales.

Adquisición de Bienes Muebles	Monto
1 Multifuncional Canon D1320	4,971
1 Cámara Nikon D3300	13,799
2 Multifuncional Canon D1320	12,980
1 Computadora MAC M390-SPA	37,789
7 Lap top Latitude 3450	106,295
5 Gabinete (CPU) cooler Master K280	29,934
1 Gabinete (CPU) cooler Master DDR3	8,531
1 Disco duro externo Western 3TB	2,999
1 Micrófono Cuello de ganso Marca Shure MX418	4,848
1 Automóvil Nissan Tsuru II	147,108
1 Conmutador Híbrido IP Modelo KX-NS500	66,700
	\$ 435,954

V) CONCILIACIÓN ENTRE LOS INGRESOS PRESUPUESTARIOS Y CONTABLES, ASÍ COMO ENTRE LOS EGRESOS PRESUPUESTARIOS Y LOS GASTOS CONTABLES

Instituto Estatal Electoral		
Conciliación entre los Ingresos Presupuestarios y Contables		
Del 1 de Enero al 31 de Diciembre de 2015		
(Cifras en pesos)		
1. Ingresos Presupuestarios		76,304,813
2. Más ingresos contables no presupuestarios		0
Incremento por variación de inventarios	0	
Disminución del exceso de estimaciones por pérdida o deterioro u obsolescencia	0	
Disminución del exceso de provisiones	0	
Otros ingresos y beneficios varios	0	
Otros ingresos contables no presupuestarios	0	
3. Menos ingresos presupuestarios no contables		0
Productos de capital	0	
Aprovechamientos capital	0	
Ingresos derivados de financiamientos	0	
Otros Ingresos presupuestarios no contables	0	
4. Ingresos Contables (4 = 1 + 2 - 3)		76,304,813

Instituto Estatal Electoral		
Conciliación entre los Egresos Presupuestarios y los Gastos Contables		
Del 1 de Enero al 31 de Diciembre de 2015		
1. Total de egresos (presupuestarios)		75,668,751
2. Menos egresos presupuestarios no contables		435,954
Mobiliario y equipo de administración	203,500	
Mobiliario y equipo educacional y recreativo	18,646	
Equipo e instrumental médico y de laboratorio	0	
Vehículos y equipo de transporte	147,108	
Equipo de defensa y seguridad	0	
Maquinaria, otros equipos y herramientas	66,700	
Activos biológicos	0	
Bienes inmuebles	0	
Activos intangibles	0	
Obra pública en bienes propios	0	
Acciones y participaciones de capital	0	
Compra de títulos y valores	0	
Inversiones en fideicomisos, mandatos y otros análogos	0	
Provisiones para contingencias y otras erogaciones especiales	0	
Amortización de la deuda pública	0	
Adeudos de ejercicios fiscales anteriores (ADEFAS)	0	
Otros Egresos Presupuestales No Contables	0	
3. Más Gasto Contables No Presupuestales		486,309
Estimaciones, depreciaciones, deterioros, obsolescencia y amortizaciones	486,309	
Provisiones	0	
Disminución de inventarios	0	
Aumento por insuficiencia de estimaciones por pérdida o deterioro u obsolescencia	0	
Aumento por insuficiencia de provisiones	0	
Otros Gastos	0	
Otros Gastos Contables No Presupuestales	0	
4. Total de Gasto Contable (4 = 1 - 2 + 3)		75,719,105

b) NOTAS DE MEMORIA (CUENTAS DE ORDEN)**Cuentas de Orden Contables y Presupuestarias:****Contables:**

Se tiene en comodato el terreno y edificio que albergan las oficinas del Instituto Estatal Electoral, al cual no fue posible darle un valor catastral por motivo de que las escrituras del terreno incluyen espacios donde está asentado el Centro Tutelar para Menores y la construcción del tercer anillo poniente, sin que exista la división o escrituras correspondientes. Por tal circunstancia se contactó a un profesional en la materia para que elaborara un avalúo de la parte que tiene el Instituto, el cual ascendió a la cantidad de: \$22'989,000 como valor comercial al 31 de diciembre de 2014.

Presupuestarias:

No aplica.

c) NOTAS DE GESTIÓN ADMINISTRATIVA**1. Introducción**

El Instituto Estatal Electoral, es un organismo público autónomo, ciudadanizado, permanente e independiente en sus decisiones y funcionamiento, con personalidad jurídica y patrimonio propio; depositario del ejercicio de la función pública estatal de organizar las elecciones; regido en todo momento por los principios de certeza, legalidad, imparcialidad, independencia, máxima publicidad, definitividad y objetividad

2. Panorama Económico y Financiero

El Instituto Estatal Electoral (I.E.E.) recibe por parte del Gobierno del Estado de Aguascalientes, los recursos para su funcionamiento a través de la Secretaría de Finanzas, dichos recursos son aprobados anualmente por el Congreso local en el presupuesto de egresos correspondiente.

El I.E.E. se encuentra registrado en el Servicio de Administración Tributaria con el Registro Federal de Contribuyentes IEE001031BL8 como persona moral no contribuyente y sus obligaciones fiscales son las siguientes:

Presentar declaración y pago provisional mensual de retenciones de impuesto sobre la renta (ISR) por sueldos y salarios.

Presentar declaración y pago provisional mensual de retenciones ISR e IVA por renta de inmuebles y pagos por honorarios profesionales.

Presentar declaración anual (DIM) de sueldos y salarios de trabajadores de base, eventuales y asimilados a salarios.

Presentar declaración informativa mensual de operaciones con terceros (DIOT).

Las obligaciones estatales de impuestos son:

Presentar declaración mensual de impuesto sobre nómina 2%.

Presentar declaración mensual de retenciones de impuesto sobre nómina a prestadores de servicios 1%.

Presentar declaración anual de impuesto sobre nómina.

3. Autorización e Historia**Introducción**

La Democracia en México presentó una transformación considerable en virtud de la expedición del Código de Instituciones y Procedimientos Electorales en agosto de 1990, documento normativo mediante el cual se prevé la institucionalización de los procesos electorales para renovar los cargos públicos; en razón de lo anterior, en octubre de ese mismo año, se creó una autoridad electoral denominado Instituto Federal Electoral integrado por ciudadanos, cuya encomienda versa en ofrecer certeza, transparencia y legalidad en los procesos electorales federales que se celebraban en el territorio nacional.

En las entidades federativas se reprodujeron los citados acontecimientos en las leyes electorales, en el caso particular de nuestro Estado, se expidió la Ley Electoral del Estado en fecha 29 de mayo de 1991.

Comisión Estatal Electoral (1992-1995)

En la Ley Electoral del Estado, se establecía que las elecciones se organizarían bajo la tutela de un Organismo Electoral denominado Comisión Estatal Electoral.

La Comisión Estatal Electoral se instaló el 7 de marzo de 1992, quienes tuvieron la encomienda de organizar las elecciones de Gobernador, Diputados y Ayuntamientos durante el proceso electoral local del año 1992.

El 15 de enero de 1995 se realizaron reformas a la ley electoral; entre ellas destacan la facultad del Congreso de erigirse en Colegio Electoral sólo para calificar la elección de Gobernador, la integración del Congreso por diputados uninominales y de representación proporcional, la fecha de instalación del Congreso, los períodos de sesiones ordinarias, las facultades de la diputación permanente, relativas a la elección de gobernador del estado, y la integración de los ayuntamientos por regidores de mayoría relativa, así como de representación proporcional.

Adicionalmente, se revisaron dos artículos relativos a las facultades y obligaciones del gobernador entorno a los procesos electorales, y los requisitos para ser regidor del ayuntamiento. Con estas reformas el Estado de Aguascalientes contaba hasta el momento, con leyes y organismos para encaminar el desarrollo democrático de la entidad.

El 6 de marzo del año 1995, se expide el decreto número 158 por el que se designa por unanimidad a siete Consejeros Ciudadanos, un Consejero del Poder Ejecutivo, un Secretario Técnico, dos representantes del Poder Legislativo, un representante del Instituto Federal Electoral y un representante por cada uno de los Partidos Políticos.

Consejo Estatal Electoral (1995-2000)

Línea del Tiempo

El día 10 de marzo, queda instalado el Consejo General del Consejo Estatal Electoral, el mismo tenía un carácter temporal; posteriormente, se integró el Tribunal Local Electoral, siendo aprobada su composición por unanimidad del Congreso. Bajo esta tesitura, se dio inicio a los trabajos relativos al proceso electoral del año 1995, donde se eligió a los Diputados por Mayoría Relativa y por el principio de Representación proporcional, así como a los Ayuntamientos del Estado.

A partir del 22 de junio de 1997, siete Consejeros Ciudadanos fueron nombrados por el Congreso del Estado, rectificando la integración del Consejo Estatal Electoral que tuvo a bien organizar el proceso electoral del año 1995. Esta conformación reflejaba así a nivel local un avance importante, lo anterior derivado de la reforma de la legislación federal de 1996.

Para el 26 de enero de 1998, la Ley Electoral del Estado de Aguascalientes presenta modificaciones, con el objeto de inmiscuir a la ciudadanía en un grado mayor al proceso y organización electoral, especifica aspectos que se encontraban dispersos en dicha ley. En ese mismo año, el Consejo Estatal Electoral quedó formalmente instalado en la sesión que se llevó a cabo el día 10 de marzo quedando así legalmente instalado el máximo Órgano de Dirección Electoral en el Estado, con lo que dio inicio el Proceso Electoral 1998.

En virtud de las Reformas a la Constitución Local y de la publicación del Código Electoral del Estado de Aguascalientes, en el periódico oficial, en fecha 31 de octubre del año 2000 se ordenó la creación de un organismo público ciudadanizado, de carácter permanente, autónomo en su funcionamiento e independiente en sus decisiones, con personalidad jurídica y patrimonio propio.

Instituto Estatal Electoral (2000-Actualidad)

El Consejo Estatal Electoral, cambiaba su denominación, para dar cumplimiento al nuevo ordenamiento el cual indicaba la creación del Instituto Estatal Electoral, bajo la dirección del Órgano Superior, el Consejo General, el cual pudiera ofrecer una avance trascendental en materia electoral en el Estado de Aguascalientes, que es el de organizar elecciones eficientes y apegadas a derecho; y sobre todo con una mayor participación ciudadana. Mediante publicación realizada en el Periódico Oficial del Estado, en fecha 11 de marzo de 2002, el Honorable Congreso del Estado, en ejercicio de sus facultades a los entonces nuevos integrantes del Consejo General. Para el año 2003 en el Periódico Oficial de fecha 01 de Octubre del mismo año, se publica en su tomo IV número 6, un nuevo Código Electoral, que tiene como objeto profesionalizar y hacer operable el funcionamiento del Instituto Estatal Electoral, todo en miras del Proceso Electoral que se llevaría a cabo en el año de 2004. Así se empezaron los trabajos para la organización del proceso electoral del año 2004, en la cual se renovaron los cargos de Gobernador Constitucional del Estado, de los integrantes del H. Congreso del Estado, así como de los miembros de los once Ayuntamientos. En marzo del año 2006, el H. Congreso del Estado, una vez más realiza el nombramiento de los entonces Consejeros Ciudadanos, los cuales entraron en funciones a partir del día 8 de marzo de 2006. En el año 2006, en virtud de la inequidad poblacional en los distritos electorales uninominales, el Consejo General tuvo la encomienda de revisar y configurar la delimitación de los Distritos Electorales Uninominales, dicha actividad se llevó a cabo durante los primeros meses del año en cita, por lo que en Sesión Extraordinaria de fecha 10 de julio de ese mismo año, el Consejo General del Instituto Estatal Electoral aprobó y fijo el ámbito y los límites territoriales de los Distritos Electorales Uninominales. El 15 de enero del año 2007 el Consejo General declaró el inicio del proceso electoral de ese año, en el cual se renovarían los cargos de Diputados y de los miembros de los Ayuntamientos, proceso que se vivió de manera tranquila y ordenada en beneficio de la Ciudadanía. Con fecha 19 de junio de 2009, fue publicado en el Periódico Oficial del Estado, el Decreto 259, el cual reformaba los artículos 18, 21, 22, 95 Y 299 del Código Electoral del Estado de Aguascalientes, entre las reformas hechas, se reestructuró la conformación del Consejo General: el cual se integraría por 5 Consejeros Electorales, electos por el voto de la mayoría calificada de los integrantes del Congreso del Estado, se determinó que la duración del cargo fuera de 3 años, no obstante por única ocasión, el Consejo General, que habría de entrar en funciones a partir de mediados de marzo de 2010 se mantendría en su labor por 4 años. Con las reformas hechas al Código Electoral del Estado de Aguascalientes, el 1 de diciembre de 2010, en sesión extraordinaria, se procedió a declarar el inicio del Proceso Electoral 2009 – 2010, del cual derivaría la renovación de los Poderes Ejecutivo y Legislativo, así como los 11 Ayuntamientos del Estado de Aguascalientes. Una vez iniciado el Proceso Electoral, el día 14 de marzo de 2010 se instalaron en sus cargos los actuales Consejeros Electorales, enseguida habrían de continuar la directriz del proceso, dichos Consejeros se mantendrán en funciones hasta el año 2014. El 12 de diciembre de 2012, el Consejo General dio por iniciado el Proceso Electoral 2012 - 2013, en el que se habrían de realizar todas las actividades de organización de la elección que tuvo lugar el 7 de julio de 2013 y donde los ciudadanos renovaron al Poder Legislativo Local y los 11 Ayuntamientos de Aguascalientes.

El 26 de febrero de 2015, entró en vigor el Código Electoral del Estado de Aguascalientes y se abroga el Código Electoral anterior, publicado en el Periódico Oficial el 26 de enero del año 2009, así como sus reformas y adiciones. Lo anterior, con el objeto de reglamentar las disposiciones que en materia electoral establecen la

Constitución Política de los Estados Unidos Mexicanos y la Constitución Política del Estado de Aguascalientes, de manera armonizada con las normas contenidas en la Ley General de Instituciones y Procedimientos Electorales, La Ley General de Partidos Políticos, la Ley de Delitos electorales y la Ley General del Sistema de Medios de Impugnación en Materia Electoral.

4. Organización y Objeto Social

Regular en apego a los principios de certeza, legalidad, imparcialidad, independencia, máxima publicidad, definitividad y, objetividad, el ejercicio de los derechos y obligaciones político electorales de los ciudadanos, Asociaciones y Partidos Políticos, así como su acreditación y funcionamiento dentro de la vida política estatal. Efectuar los procesos de renovación de los poderes Legislativo y Ejecutivo, así como Ayuntamientos del Estado, incluyendo actos preparativos de la elección, la jornada electoral, resultados, declaraciones de validez de los mismos, asignación de diputaciones y regidurías por representación proporcional y la calificación de la elección de Gobernador del Estado.

Contribuir siempre al desarrollo y difusión de la cultura de la vida democrática, a través de la promoción del voto, la educación cívico-electoral, asegurando a la ciudadanía en primer término el ejercicio de sus derechos político-electorales y de participación ciudadana, así como vigilar el cumplimiento de sus obligaciones, preservando el fortalecimiento del régimen de Partidos Políticos, y en consecuencia garantizar la celebración periódica y pacífica de las elecciones para renovar a los integrantes del Poder Legislativo, Poder Ejecutivo y Ayuntamientos del Estado, velando íntegramente por la autenticidad y efectividad del sufragio.

5. Bases de Preparación de los Estados Financieros

El Instituto Estatal Electoral, realiza los registros presupuestales y contables de sus operaciones así como la preparación de los Estados Financieros, en apego a lo establecido en la Ley General de Contabilidad Gubernamental, normatividad emitida por el Consejo Nacional de Armonización Contable y demás disposiciones aplicables en la materia.

6. Políticas de Contabilidad Significativas

A efecto de dar cumplimiento a la normatividad de la Ley de Contabilidad Gubernamental, se ha implementado el sistema SAACG.Net de INDETEC, realizando gradualmente los procesos de depuración y conciliación de activos fijos.

7. Posición en Moneda Extranjera y Protección por Riesgo Cambiario

No aplica

8. Reporte Analítico del Activo

Se detalla en anexo

9. Fideicomisos, Mandatos y Análogos

No aplica

10. Reporte de la Recaudación

No aplica

11. Información sobre la Deuda y el Reporte Analítico de la Deuda

No aplica

12. Calificaciones otorgadas

No aplica.

13. Proceso de Mejora

No aplica

14. Información por Segmentos

No aplica

15. Eventos Posteriores al Cierre

No aplica.

16. Partes Relacionadas

No aplica.

17. Responsabilidad Sobre la Presentación Razonable de la Información Contable

Bajo protesta de decir verdad declaramos que los Estados Financieros y sus notas, son razonablemente correctos y son responsabilidad del emisor

Mtro. Luis Fernando Landeros Ortiz,
PRESIDENTE DEL CONSEJO
GENERAL DEL I.E.E.

C.P. Lilia Teresa Martínez Flores,
DIRECTORA ADMINISTRATIVA
DEL I.E.E.

Relación de esquemas bursátiles y de coberturas financieras

No aplica

Reporte General de POA's para el año: 2015

Instituto Estatal Electoral (IEE)

Dirección General: Dirección Administrativa

Dirección de Área: Dirección de Área

No. Proy	Programa	Objetivo	Justificación	Tipo
	Financiamiento Estatal a Asociaciones y Partidos Políticos	Consolidar las actividades que realizan los Partidos Políticos acreditados y las Asociaciones Políticas Registradas en la entidad.	Garantizar el cabal cumplimiento de la normatividad en materia electoral por parte de los Institutos Políticos, beneficiando a la Ciudadanía de Aguascalientes con la exposición de diversa oferta política.	Proyecto

Alineación con el Plan Sexenal de Gobierno del Estado

Estrategia General	Estrategia Específica	Objetivo Particular	Meta	Línea Acción
2. Humanización de la Justicia, Cultura de la Legalidad y Seguridad Pública.	2.8. Vigorizar la cultura de legalidad, los valores sociales y los derechos humanos.	2.8.1. Elevar el nivel de cultura de la legalidad y Incrementar la población que respeta, acepta el sentido de la responsabilidad ciudadana y comprende las leyes.	2.8.1.4. Promoción de la cultura ciudadana y de la legalidad en el Estado y las instituciones.	

Nombre de la Fuente de Financiamiento (Dependencias y Entidades)	Fuente de Financiamiento			Otros
	Total	Federal	Estatal	
Estatal (Dependencias y Entidades)	50,033,000.00	0.00	50,033,000.00	0.00
Actividad				
Objetivo				

Análisis y aprobación del monto asignado a los Partidos Políticos y Asociaciones Políticas.

Suministrar recursos a los Partidos Políticos y Asociaciones Políticas para su subsistencia en el Estado.

Meta

Realizar la sesión extraordinaria del Consejo General del IEE.

Reporte General de POA's para el año: 2015

Instituto Estatal Electoral (IEE)

Dirección General: **Dirección Administrativa**

Dirección de Área: **Dirección de Área**

Unidad de Medida:	Dimensión de la Meta												Tipo de Indicador de la Meta				
	Enero	Febrero	Marzo	Abril	Mayo	Junio	Julio	Agosto	Septiembre	Octubre	Noviembre	Diciembre	Total	Indicador de desempeño que mide el grado de cumplimiento c	Indicador Estratégico	Tipo de Valor	
b. Eficiencia	Relaciona el uso de los recursos (humanos, financieros, equipamiento, etc.) disponibles para la organización con respecto a los productos derivados de la acción del Programa.																
Programado	1.00	0.00	0.00	0.00	0.00	0.00	0.00	0.00	0.00	0.00	0.00	0.00	0.00	0.00	0.00	1.00	Acumulado
Real	1.00	0.00	0.00	0.00	0.00	0.00	0.00	0.00	0.00	0.00	0.00	0.00	0.00	0.00	0.00	1.00	Acumulado
Beneficiarios																	
Hombres	0.00	0.00	0.00	0.00	0.00	0.00	0.00	0.00	0.00	0.00	0.00	0.00	0.00	0.00	0.00	0.00	0.00
Mujeres	0.00	0.00	0.00	0.00	0.00	0.00	0.00	0.00	0.00	0.00	0.00	0.00	0.00	0.00	0.00	0.00	0.00
Niños	0.00	0.00	0.00	0.00	0.00	0.00	0.00	0.00	0.00	0.00	0.00	0.00	0.00	0.00	0.00	0.00	0.00
Jóvenes	0.00	0.00	0.00	0.00	0.00	0.00	0.00	0.00	0.00	0.00	0.00	0.00	0.00	0.00	0.00	0.00	0.00
Adultos	0.00	0.00	0.00	0.00	0.00	0.00	0.00	0.00	0.00	0.00	0.00	0.00	0.00	0.00	0.00	0.00	0.00
Adultos Mayores	0.00	0.00	0.00	0.00	0.00	0.00	0.00	0.00	0.00	0.00	0.00	0.00	0.00	0.00	0.00	0.00	0.00
Indígenas	0.00	0.00	0.00	0.00	0.00	0.00	0.00	0.00	0.00	0.00	0.00	0.00	0.00	0.00	0.00	0.00	0.00
Otros	0.00	0.00	0.00	0.00	0.00	0.00	0.00	0.00	0.00	0.00	0.00	0.00	0.00	0.00	0.00	0.00	0.00
Observaciones																	

Actividad

Apoyo para servicios postales y telegráficos así como gestión para el uso de espacios públicos estatales y municipales de Partidos Políticos.	Objetivo
---	----------

Meta

Cumplir a cabalidad con las solicitudes de los Partidos Políticos para facilitar los servicios postales y espacios públicos estatales y municipales.

Reporte General de POA's para el año: 2015

Instituto Estatal Electoral (IEE)

Dirección General: **Dirección Administrativa**
 Dirección de Área: **Dirección de Área**

Unidad de Medida:	Dimensión de la Meta												Tipo de Indicador de la Meta				
	Enero	Febrero	Marzo	Abril	Mayo	Junio	Julio	Agosto	Septiembre	Octubre	Noviembre	Diciembre	Total	Indicador Estratégico	Indicador de desempeño que mide el grado de cumplimiento c	Tipo de Valor	
Programado	1.00	1.00	1.00	3.00	3.00	1.00	1.00	1.00	1.00	1.00	1.00	3.00	3.00	3.00	3.00	20.00	Acumulado
Real	1.00	1.00	0.00	4.00	3.00	1.00	1.00	1.00	1.00	1.00	2.00	2.00	2.00	1.00	2.00	18.00	
Beneficiarios																	
Hombres	0.00	0.00	0.00	0.00	0.00	0.00	0.00	0.00	0.00	0.00	0.00	0.00	0.00	0.00	0.00	0.00	
Mujeres	0.00	0.00	0.00	0.00	0.00	0.00	0.00	0.00	0.00	0.00	0.00	0.00	0.00	0.00	0.00	0.00	
Niños	0.00	0.00	0.00	0.00	0.00	0.00	0.00	0.00	0.00	0.00	0.00	0.00	0.00	0.00	0.00	0.00	
Jóvenes	0.00	0.00	0.00	0.00	0.00	0.00	0.00	0.00	0.00	0.00	0.00	0.00	0.00	0.00	0.00	0.00	
Adultos	0.00	0.00	0.00	0.00	0.00	0.00	0.00	0.00	0.00	0.00	0.00	0.00	0.00	0.00	0.00	0.00	
Adultos Mayores	0.00	0.00	0.00	0.00	0.00	0.00	0.00	0.00	0.00	0.00	0.00	0.00	0.00	0.00	0.00	0.00	
Indígenas	0.00	0.00	0.00	0.00	0.00	0.00	0.00	0.00	0.00	0.00	0.00	0.00	0.00	0.00	0.00	0.00	
Otros	0.00	0.00	0.00	0.00	0.00	0.00	0.00	0.00	0.00	0.00	0.00	0.00	0.00	0.00	0.00	0.00	
Observaciones																	

Actividad

Entrega de la ministración a Partidos Políticos y Asociaciones Políticas, revisión y asesoría para el cumplimiento de la Norma establecida de la ministración, y emitir resolución de las auditorías.

Objetivo

Suministrar recursos de manera gradual a los Partidos Políticos y Asociaciones Políticas para su operación ordinaria, así como la revisión y auditoría de las ministraciones para debida aplicación de acuerdo a la normatividad aplicable.

Meta

Realizar la auditoría señalada a cada uno de los Partidos Políticos y Asociaciones Políticas, de acuerdo a la Norma.

Reporte General de POA's para el año: 2015

Instituto Estatal Electoral (IEE)

Dirección General: **Dirección Administrativa**

Dirección de Área: **Dirección de Área**

Unidad de Medida:	Dimensión de la Meta												Tipo de Indicador de la Meta			
	Enero	Febrero	Marzo	Abril	Mayo	Junio	Julio	Agosto	Septiembre	Octubre	Noviembre	Diciembre	Total	Indicador de desempeño que mide el avance y logro en proce:		
b. Eficiencia	Relaciona el uso de los recursos (humanos, financieros, equipamiento, etc.) disponibles para la organización con respecto a los productos derivados de la acción del Programa.															
Auditoría																
Programado	0.00	14.00	14.00	14.00	14.00	14.00	14.00	0.00	0.00	0.00	0.00	0.00	0.00	0.00	14.00	Absoluto
Real	0.00	14.00	0.00	14.00	14.00	14.00	0.00	0.00	0.00	0.00	0.00	0.00	0.00	0.00	14.00	Absoluto
Beneficiarios																
Hombres	0.00	0.00	0.00	0.00	0.00	0.00	0.00	0.00	0.00	0.00	0.00	0.00	0.00	0.00	0.00	0.00
Mujeres	0.00	0.00	0.00	0.00	0.00	0.00	0.00	0.00	0.00	0.00	0.00	0.00	0.00	0.00	0.00	0.00
Niños	0.00	0.00	0.00	0.00	0.00	0.00	0.00	0.00	0.00	0.00	0.00	0.00	0.00	0.00	0.00	0.00
Jóvenes	0.00	0.00	0.00	0.00	0.00	0.00	0.00	0.00	0.00	0.00	0.00	0.00	0.00	0.00	0.00	0.00
Adultos	0.00	0.00	0.00	0.00	0.00	0.00	0.00	0.00	0.00	0.00	0.00	0.00	0.00	0.00	0.00	0.00
Adultos Mayores	0.00	0.00	0.00	0.00	0.00	0.00	0.00	0.00	0.00	0.00	0.00	0.00	0.00	0.00	0.00	0.00
Indígenas	0.00	0.00	0.00	0.00	0.00	0.00	0.00	0.00	0.00	0.00	0.00	0.00	0.00	0.00	0.00	0.00
Otros	0.00	0.00	0.00	0.00	0.00	0.00	0.00	0.00	0.00	0.00	0.00	0.00	0.00	0.00	0.00	0.00
Observaciones																

Meta

Una vez recibido el recurso se transfiere a los Partidos Políticos y Asociaciones Políticas.

Dimensión de la Meta

d. Economía Mide cuán adecuadamente son administrados los recursos que se utilizan para la producción de los bienes y servicios del Programa. Es decir, miden la capacidad de la organización que implementa el Programa para movilizar, generar o recuperar los recursos financieros disponibles.

Unidad de Medida: **Servicio**

Tipo de Indicador de la Meta

Indicador Estratégico

Indicador de desempeño que mide el grado de cumplimiento c

Reporte General de POA's para el año: 2015

Instituto Estatal Electoral (IEE)

Dirección General: Dirección Administrativa

Dirección de Área: Dirección de Área

	Enero	Febrero	Marzo	Abril	Mayo	Junio	Julio	Agosto	Septiembre	Octubre	Noviembre	Diciembre	Total	Tipo de Valor
Programado	14.00	14.00	14.00	14.00	14.00	14.00	14.00	14.00	14.00	14.00	14.00	14.00	168.00	Acumulado
Real	14.00	14.00	0.00	28.00	14.00	14.00	14.00	14.00	14.00	14.00	14.00	14.00	168.00	

Beneficiarios

Hombres	0.00	0.00	0.00	0.00	0.00	0.00	0.00	0.00	0.00	0.00	0.00	0.00	0.00	0.00
Mujeres	0.00	0.00	0.00	0.00	0.00	0.00	0.00	0.00	0.00	0.00	0.00	0.00	0.00	0.00
Niños	0.00	0.00	0.00	0.00	0.00	0.00	0.00	0.00	0.00	0.00	0.00	0.00	0.00	0.00
Jóvenes	0.00	0.00	0.00	0.00	0.00	0.00	0.00	0.00	0.00	0.00	0.00	0.00	0.00	0.00
Adultos	0.00	0.00	0.00	0.00	0.00	0.00	0.00	0.00	0.00	0.00	0.00	0.00	0.00	0.00
Adultos Mayores	0.00	0.00	0.00	0.00	0.00	0.00	0.00	0.00	0.00	0.00	0.00	0.00	0.00	0.00
Indígenas	0.00	0.00	0.00	0.00	0.00	0.00	0.00	0.00	0.00	0.00	0.00	0.00	0.00	0.00
Otros	0.00	0.00	0.00	0.00	0.00	0.00	0.00	0.00	0.00	0.00	0.00	0.00	0.00	0.00

Observaciones

Dirección General: Dirección de Capacitación y Organización Electoral

Dirección de Área: Dirección de Área

No. Proy	Programa	Objetivo	Justificación	Tipo
	Promoción y Difusión de la Educación Cívica-Democrática y Participación Electoral; así como, la Educación Ciudadana y la Cultura Democrática.	Promover entre los alumnos de instituciones educativas y organizaciones cívico-electoral y el sustenar, en apego a los principios rectores del sistema electoral y difundir los valores que los valores de la vida democrática; el ejercicio de esas actividades sustentan, como a los contenidos programáticos educativos escolarizados; y, difundir participativa; con difusión de actividades, académicas y técnicas, a entre la ciudadanía organizada del Estado, los valores que sustentan a la población; se contribuye al desarrollo de la vida democrática, democracia, proporcionándoles las herramientas para su ejercicio pleno, dando a los ciudadanos el conocimiento y posterior ejercicio de sus derechos político-electorales y de participación ciudadana y difundir la cultura democrática.	Conjuntando los fines del Instituto de educación cívico-electoral y el ejercicio de esas actividades sustentan, en apego a los principios rectores del sistema electoral y difundir los valores que los valores de la vida democrática; el ejercicio de esas actividades sustentan, como a los contenidos programáticos educativos escolarizados; y, difundir participativa; con difusión de actividades, académicas y técnicas, a entre la ciudadanía organizada del Estado, los valores que sustentan a la población; se contribuye al desarrollo de la vida democrática, democracia, proporcionándoles las herramientas para su ejercicio pleno, dando a los ciudadanos el conocimiento y posterior ejercicio de sus derechos político-electorales y de participación ciudadana y difundir la cultura democrática.	Proyecto

Reporte General de POA's para el año: 2015

Instituto Estatal Electoral (IEE)

Dirección General: **Dirección de Capacitación y Organización Electoral**

Dirección de Área: **Dirección de Área**

Alineación con el Plan Sexenal de Gobierno del Estado

Estrategia General	Estrategia Específica	Objetivo Particular	Meta	Línea Acción
2. Humanización de la Justicia, Cultura de la Legalidad y Seguridad Pública.	2.8. Vigorizar la cultura de legalidad, los valores sociales y los derechos humanos.	2.8.1. Elevar el nivel de cultura de la legalidad y el sentido de la responsabilidad ciudadana apegados siempre a los derechos humanos y la conservación de las garantías individuales.	Implementar una cultura anticorrupción.	2.8.1.4. Promoción de la cultura ciudadana y de la legalidad en el Estado y las instituciones.

Nombre de la Fuente de Financiamiento (Dependencias y Entidades)	Fuente de Financiamiento			Otros
	Total	Federal	Estatal	
Estatal (Dependencias y Entidades)	24,142,596.00	0.00	24,142,596.00	0.00

Actividad: Apoyo a procesos electorales internos de organizaciones sociales y políticas
 Descripción: Auspiciar a organizaciones sociales y políticas en la realización de procesos electivos, brindándoles facilidades técnicas.

Procesos Electorales en Organismos o Instituciones no educativas.		Meta	Tipo de Indicador de la Meta
a. Eficacia	Mide el grado de cumplimiento de los objetivos o resultados esperados del Programa, la cobertura de los productos del Programa, y que grupo en específico de la población objetivo del Programa se está atendiendo en un periodo específico de tiempo.	24,142,596.00	Indicador Estratégico
Unidad de Medida:	Evento		Indicador de desempeño que mide el grado de cumplimiento c

Reporte General de POA's para el año: 2015

Instituto Estatal Electoral (IEE)

Dirección General: **Dirección de Capacitación y Organización Electoral**

Dirección de Área: **Dirección de Área**

	Enero	Febrero	Marzo	Abril	Mayo	Junio	Julio	Agosto	Septiembre	Octubre	Noviembre	Diciembre	Total	Tipo de Valor
Programado	3.00	0.00	0.00	0.00	0.00	0.00	0.00	0.00	0.00	0.00	0.00	0.00	3.00	Acumulado
Real	3.00	0.00	0.00	0.00	0.00	0.00	0.00	0.00	0.00	0.00	0.00	0.00	3.00	

Beneficiarios

Hombres	0.00	0.00	0.00	0.00	0.00	0.00	0.00	0.00	0.00	0.00	0.00	0.00	0.00	0.00
Mujeres	0.00	0.00	0.00	0.00	0.00	0.00	0.00	0.00	0.00	0.00	0.00	0.00	0.00	0.00
Niños	0.00	0.00	0.00	0.00	0.00	0.00	0.00	0.00	0.00	0.00	0.00	0.00	0.00	0.00
Jóvenes	0.00	0.00	0.00	0.00	0.00	0.00	0.00	0.00	0.00	0.00	0.00	0.00	0.00	0.00
Adultos	0.00	0.00	0.00	0.00	0.00	0.00	0.00	0.00	0.00	0.00	0.00	0.00	0.00	0.00
Adultos Mayores	0.00	0.00	0.00	0.00	0.00	0.00	0.00	0.00	0.00	0.00	0.00	0.00	0.00	0.00
Indígenas	0.00	0.00	0.00	0.00	0.00	0.00	0.00	0.00	0.00	0.00	0.00	0.00	0.00	0.00
Otros	0.00	0.00	0.00	0.00	0.00	0.00	0.00	0.00	0.00	0.00	0.00	0.00	0.00	0.00
Observaciones														

Actividad

Impartición de cursos de educación ciudadana en organizaciones dependencias e instituciones.

Brindar a los asistentes de herramientas novedosas en la construcción de una ciudadanía crítica y participativa, fundada en el conocimiento y aplicación de los valores.

Objetivo

Meta

Actividades académicas con perfil de educación ciudadana.

Dimensión de la Meta

a. Eficacia Mide el grado de cumplimiento de los objetivos o resultados esperados del Programa, la cobertura de los productos del Programa, y que grupo en específico de la población objetivo del Programa se está atendiendo en un periodo específico de tiempo.

Unidad de Medida: **Actividad**

Tipo de Indicador de la Meta

Indicador Estratégico

Indicador de desempeño que mide el grado de cumplimiento c

Reporte General de POA's para el año: 2015

Instituto Estatal Electoral (IEE)

Dirección General: **Dirección de Capacitación y Organización Electoral**

Dirección de Área: **Dirección de Área**

	Enero	Febrero	Marzo	Abril	Mayo	Junio	Julio	Agosto	Septiembre	Octubre	Noviembre	Diciembre	Total	Tipo de Valor
Programado	8.00	9.00	8.00	9.00	8.00	9.00	8.00	9.00	8.00	9.00	8.00	7.00	100.00	Acumulado
Real	0.00	11.00	0.00	21.00	4.00	3.00	0.00	1.00	1.00	9.00	3.00	0.00	53.00	

Beneficiarios

Hombres	0.00	0.00	0.00	0.00	0.00	0.00	0.00	0.00	0.00	0.00	0.00	0.00	0.00	0.00
Mujeres	0.00	0.00	0.00	0.00	0.00	0.00	0.00	0.00	0.00	0.00	0.00	0.00	0.00	0.00
Niños	0.00	0.00	0.00	0.00	0.00	0.00	0.00	0.00	0.00	0.00	0.00	0.00	0.00	0.00
Jóvenes	0.00	0.00	0.00	0.00	0.00	0.00	0.00	0.00	0.00	0.00	0.00	0.00	0.00	0.00
Adultos	0.00	0.00	0.00	0.00	0.00	0.00	0.00	0.00	0.00	0.00	0.00	0.00	0.00	0.00
Adultos Mayores	0.00	0.00	0.00	0.00	0.00	0.00	0.00	0.00	0.00	0.00	0.00	0.00	0.00	0.00
Indígenas	0.00	0.00	0.00	0.00	0.00	0.00	0.00	0.00	0.00	0.00	0.00	0.00	0.00	0.00
Otros	0.00	0.00	0.00	0.00	0.00	0.00	0.00	0.00	0.00	0.00	0.00	0.00	0.00	0.00
Observaciones														

Actividad

Impartición de Pláticas de Educación Cívica en Instituciones Educativas

Permitir que el alumno participe, reconozca, comprenda y aplique los valores que sustentan a la democracia de manera cotidiana, conjuntando con actividades escolares.

Meta

Actividades académicas con perfil de valores cívicos.

Dimensión de la Meta

Mide el grado de cumplimiento de los objetivos o resultados esperados del Programa, la cobertura de los productos del Programa, y que grupo en específico de la población objetivo del Programa se está atendiendo en un periodo específico de tiempo.

Unidad de Medida: **Actividad**

Tipo de Indicador de la Meta

Indicador Estratégico

Indicador de desempeño que mide el grado de cumplimiento c

Reporte General de POA's para el año: 2015

Instituto Estatal Electoral (IEE)

Dirección General: **Dirección de Capacitación y Organización Electoral**

Dirección de Área: **Dirección de Área**

	Enero	Febrero	Marzo	Abril	Mayo	Junio	Julio	Agosto	Septiembre	Octubre	Noviembre	Diciembre	Total	Tipo de Valor
Programado	25.00	25.00	25.00	25.00	25.00	25.00	0.00	25.00	50.00	50.00	50.00	25.00	350.00	Acumulado
Real	44.00	37.00	0.00	39.00	31.00	49.00	16.00	3.00	62.00	139.00	66.00	19.00	505.00	

Beneficiarios

Hombres	0.00	0.00	0.00	0.00	0.00	0.00	0.00	0.00	0.00	0.00	0.00	0.00	0.00	0.00
Mujeres	0.00	0.00	0.00	0.00	0.00	0.00	0.00	0.00	0.00	0.00	0.00	0.00	0.00	0.00
Niños	0.00	0.00	0.00	0.00	0.00	0.00	0.00	0.00	0.00	0.00	0.00	0.00	0.00	0.00
Jóvenes	0.00	0.00	0.00	0.00	0.00	0.00	0.00	0.00	0.00	0.00	0.00	0.00	0.00	0.00
Adultos	0.00	0.00	0.00	0.00	0.00	0.00	0.00	0.00	0.00	0.00	0.00	0.00	0.00	0.00
Adultos Mayores	0.00	0.00	0.00	0.00	0.00	0.00	0.00	0.00	0.00	0.00	0.00	0.00	0.00	0.00
Indígenas	0.00	0.00	0.00	0.00	0.00	0.00	0.00	0.00	0.00	0.00	0.00	0.00	0.00	0.00
Otros	0.00	0.00	0.00	0.00	0.00	0.00	0.00	0.00	0.00	0.00	0.00	0.00	0.00	0.00
Observaciones														

Actividad

Organización de concursos sobre temas electorales

Promover las habilidades de la ciudadanía interesada en la participación a través de técnicas como el dibujo, oratoria, declamación y debate.

Objetivo

Meta

Concursos de declamación de oratoria, dibujo y debate para fomentar valores.

Dimensión de la Meta

a. Eficacia Mide el grado de cumplimiento de los objetivos o resultados esperados del Programa, la cobertura de los productos del Programa, y que grupo en específico de la población objetivo del Programa se está atendiendo en un periodo específico de tiempo.

Unidad de Medida: **Concurso**

Tipo de Indicador de la Meta

Indicador Estratégico Indicador de desempeño que mide el grado de cumplimiento c

Reporte General de POA's para el año: 2015

Instituto Estatal Electoral (IEE)

Dirección General: **Dirección de Capacitación y Organización Electoral**

Dirección de Área: **Dirección de Área**

	Enero	Febrero	Marzo	Abril	Mayo	Junio	Julio	Agosto	Septiembre	Octubre	Noviembre	Diciembre	Total	Tipo de Valor
Programado	0.00	0.00	1.00	1.00	0.00	0.00	0.00	0.00	0.00	1.00	1.00	0.00	4.00	Acumulado
Real	0.00	0.00	0.00	2.00	0.00	0.00	0.00	0.00	0.00	1.00	0.00	0.00	3.00	
Beneficiarios														
Hombres	0.00	0.00	0.00	0.00	0.00	0.00	0.00	0.00	0.00	0.00	0.00	0.00	0.00	0.00
Mujeres	0.00	0.00	0.00	0.00	0.00	0.00	0.00	0.00	0.00	0.00	0.00	0.00	0.00	0.00
Niños	0.00	0.00	0.00	0.00	0.00	0.00	0.00	0.00	0.00	0.00	0.00	0.00	0.00	0.00
Jóvenes	0.00	0.00	0.00	0.00	0.00	0.00	0.00	0.00	0.00	0.00	0.00	0.00	0.00	0.00
Adultos	0.00	0.00	0.00	0.00	0.00	0.00	0.00	0.00	0.00	0.00	0.00	0.00	0.00	0.00
Adultos Mayores	0.00	0.00	0.00	0.00	0.00	0.00	0.00	0.00	0.00	0.00	0.00	0.00	0.00	0.00
Indígenas	0.00	0.00	0.00	0.00	0.00	0.00	0.00	0.00	0.00	0.00	0.00	0.00	0.00	0.00
Otros	0.00	0.00	0.00	0.00	0.00	0.00	0.00	0.00	0.00	0.00	0.00	0.00	0.00	0.00
Observaciones														

Actividad

Organización de eventos de cultura política-democrática

Difundir las actividades realizadas por el Instituto de manera precisa, fomentando con ello la participación.

Objetivo

Meta

Ceremonia de premiaciones y clausura de actividades realizadas.

Tipo de Indicador de la Meta

Indicador Estratégico Indicador de desempeño que mide el grado de cumplimiento c

Mide el grado de cumplimiento de los objetivos o resultados esperados del Programa, la cobertura de los productos del Programa, y que grupo en específico de la población objetivo del Programa se está atendiendo en un periodo específico de tiempo.

Unidad de Medida: Ceremonias

Reporte General de POA's para el año: 2015

Instituto Estatal Electoral (IEE)

Dirección General: **Dirección de Capacitación y Organización Electoral**

Dirección de Área: **Dirección de Área**

	Enero	Febrero	Marzo	Abril	Mayo	Junio	Julio	Agosto	Septiembre	Octubre	Noviembre	Diciembre	Total	Tipo de Valor
Programado	0.00	0.00	0.00	2.00	0.00	0.00	0.00	0.00	1.00	0.00	2.00	1.00	6.00	Acumulado
Real	0.00	0.00	0.00	2.00	0.00	0.00	0.00	0.00	0.00	1.00	0.00	0.00	3.00	
Beneficiarios														
Hombres	0.00	0.00	0.00	0.00	0.00	0.00	0.00	0.00	0.00	0.00	0.00	0.00	0.00	0.00
Mujeres	0.00	0.00	0.00	0.00	0.00	0.00	0.00	0.00	0.00	0.00	0.00	0.00	0.00	0.00
Niños	0.00	0.00	0.00	0.00	0.00	0.00	0.00	0.00	0.00	0.00	0.00	0.00	0.00	0.00
Jóvenes	0.00	0.00	0.00	0.00	0.00	0.00	0.00	0.00	0.00	0.00	0.00	0.00	0.00	0.00
Adultos	0.00	0.00	0.00	0.00	0.00	0.00	0.00	0.00	0.00	0.00	0.00	0.00	0.00	0.00
Adultos Mayores	0.00	0.00	0.00	0.00	0.00	0.00	0.00	0.00	0.00	0.00	0.00	0.00	0.00	0.00
Indígenas	0.00	0.00	0.00	0.00	0.00	0.00	0.00	0.00	0.00	0.00	0.00	0.00	0.00	0.00
Otros	0.00	0.00	0.00	0.00	0.00	0.00	0.00	0.00	0.00	0.00	0.00	0.00	0.00	0.00
Observaciones														

Actividad

Organización de procesos electorales y ceremonias de clausura en Instituciones Educativas

Objetivo

Elegir una mesa directiva de la Institución a través de un programa de actividades similares al proceso constitucional que permite que los alumnos ejerzan su voto.

Meta

Procesos Electorales en Instituciones Educativas

Dimensión de la Meta

a. Eficacia Mide el grado de cumplimiento de los objetivos o resultados esperados del Programa, la cobertura de los productos del Programa, y que grupo en específico de la población objetivo del Programa se está atendiendo en un periodo específico de tiempo.

Unidad de Medida: **Actividad**

Tipo de Indicador de la Meta

Indicador Estratégico

Indicador de desempeño que mide el grado de cumplimiento c

Reporte General de POA's para el año: 2015

Instituto Estatal Electoral (IEE)

Dirección General: **Dirección de Capacitación y Organización Electoral**

Dirección de Área: **Dirección de Área**

	Enero	Febrero	Marzo	Abril	Mayo	Junio	Julio	Agosto	Septiembre	Octubre	Noviembre	Diciembre	Total	Tipo de Valor
Programado	20.00	21.00	20.00	21.00	20.00	21.00	0.00	32.00	33.00	32.00	33.00	32.00	285.00	Acumulado
Real	37.00	40.00	0.00	49.00	28.00	34.00	6.00	6.00	40.00	70.00	64.00	12.00	386.00	

Beneficiarios

Hombres	0.00	0.00	0.00	0.00	0.00	0.00	0.00	0.00	0.00	0.00	0.00	0.00	0.00	0.00
Mujeres	0.00	0.00	0.00	0.00	0.00	0.00	0.00	0.00	0.00	0.00	0.00	0.00	0.00	0.00
Niños	0.00	0.00	0.00	0.00	0.00	0.00	0.00	0.00	0.00	0.00	0.00	0.00	0.00	0.00
Jóvenes	0.00	0.00	0.00	0.00	0.00	0.00	0.00	0.00	0.00	0.00	0.00	0.00	0.00	0.00
Adultos	0.00	0.00	0.00	0.00	0.00	0.00	0.00	0.00	0.00	0.00	0.00	0.00	0.00	0.00
Adultos Mayores	0.00	0.00	0.00	0.00	0.00	0.00	0.00	0.00	0.00	0.00	0.00	0.00	0.00	0.00
Indígenas	0.00	0.00	0.00	0.00	0.00	0.00	0.00	0.00	0.00	0.00	0.00	0.00	0.00	0.00
Otros	0.00	0.00	0.00	0.00	0.00	0.00	0.00	0.00	0.00	0.00	0.00	0.00	0.00	0.00
Observaciones														

Actividad

Participación con actividades lúdicas en aplicación de valores cívicos

Ilustrar al participante en la promoción de valores e inhibición de antivaleores mediante técnicas lúdicas aplicadas de manera precisa.

Meta

Juegos y actividades que refuercen lo aprendido en el aula.

Dimensión de la Meta

a. Eficacia Mide el grado de cumplimiento de los objetivos o resultados esperados del Programa, la cobertura de los productos del Programa, y que grupo en específico de la población objetivo del Programa se está atendiendo en un periodo específico de tiempo.

Unidad de Medida: Actividad

Tipo de Indicador de la Meta

Indicador Estratégico Indicador de desempeño que mide el grado de cumplimiento c

Reporte General de POA's para el año: 2015

Instituto Estatal Electoral (IEE)

Dirección General: **Dirección de Capacitación y Organización Electoral**

Dirección de Área: **Dirección de Área**

	Enero	Febrero	Marzo	Abril	Mayo	Junio	Julio	Agosto	Septiembre	Octubre	Noviembre	Diciembre	Total	Tipo de Valor
Programado	10.00	10.00	10.00	10.00	10.00	10.00	0.00	5.00	5.00	5.00	5.00	0.00	80.00	Acumulado
Real	12.00	32.00	0.00	17.00	1.00	5.00	0.00	0.00	7.00	12.00	0.00	0.00	86.00	

Beneficiarios

Hombres	0.00	0.00	0.00	0.00	0.00	0.00	0.00	0.00	0.00	0.00	0.00	0.00	0.00	0.00
Mujeres	0.00	0.00	0.00	0.00	0.00	0.00	0.00	0.00	0.00	0.00	0.00	0.00	0.00	0.00
Niños	0.00	0.00	0.00	0.00	0.00	0.00	0.00	0.00	0.00	0.00	0.00	0.00	0.00	0.00
Jóvenes	0.00	0.00	0.00	0.00	0.00	0.00	0.00	0.00	0.00	0.00	0.00	0.00	0.00	0.00
Adultos	0.00	0.00	0.00	0.00	0.00	0.00	0.00	0.00	0.00	0.00	0.00	0.00	0.00	0.00
Adultos Mayores	0.00	0.00	0.00	0.00	0.00	0.00	0.00	0.00	0.00	0.00	0.00	0.00	0.00	0.00
Indígenas	0.00	0.00	0.00	0.00	0.00	0.00	0.00	0.00	0.00	0.00	0.00	0.00	0.00	0.00
Otros	0.00	0.00	0.00	0.00	0.00	0.00	0.00	0.00	0.00	0.00	0.00	0.00	0.00	0.00
Observaciones														

Actividad

Participación en Cursos de Verano

Reforzar a través de actividades lúdicas, los contenidos analizados en el programa escolar acerca de la educación cívica.

Objetivo

Meta

Actividades lúdicas organizadas y conferencias en el Estado.

Dimensión de la Meta

a. Eficacia Mide el grado de cumplimiento de los objetivos o resultados esperados del Programa, la cobertura de los productos del Programa, y que grupo en específico de la población objetivo del Programa se está atendiendo en un periodo específico de tiempo.

Unidad de Medida: Actividad

Tipo de Indicador de la Meta

Indicador Estratégico

Indicador de desempeño que mide el grado de cumplimiento c

Reporte General de POA's para el año: 2015

Instituto Estatal Electoral (IEE)

Dirección General: **Dirección de Capacitación y Organización Electoral**

Dirección de Área: **Dirección de Área**

	Enero	Febrero	Marzo	Abril	Mayo	Junio	Julio	Agosto	Septiembre	Octubre	Noviembre	Diciembre	Total	Tipo de Valor
Programado	0.00	0.00	0.00	0.00	0.00	0.00	2.00	1.00	0.00	0.00	0.00	0.00	3.00	Acumulado
Real	0.00	0.00	0.00	0.00	0.00	0.00	3.00	1.00	0.00	0.00	0.00	0.00	4.00	
Beneficiarios														
Hombres	0.00	0.00	0.00	0.00	0.00	0.00	0.00	0.00	0.00	0.00	0.00	0.00	0.00	0.00
Mujeres	0.00	0.00	0.00	0.00	0.00	0.00	0.00	0.00	0.00	0.00	0.00	0.00	0.00	0.00
Niños	0.00	0.00	0.00	0.00	0.00	0.00	0.00	0.00	0.00	0.00	0.00	0.00	0.00	0.00
Jóvenes	0.00	0.00	0.00	0.00	0.00	0.00	0.00	0.00	0.00	0.00	0.00	0.00	0.00	0.00
Adultos	0.00	0.00	0.00	0.00	0.00	0.00	0.00	0.00	0.00	0.00	0.00	0.00	0.00	0.00
Adultos Mayores	0.00	0.00	0.00	0.00	0.00	0.00	0.00	0.00	0.00	0.00	0.00	0.00	0.00	0.00
Indígenas	0.00	0.00	0.00	0.00	0.00	0.00	0.00	0.00	0.00	0.00	0.00	0.00	0.00	0.00
Otros	0.00	0.00	0.00	0.00	0.00	0.00	0.00	0.00	0.00	0.00	0.00	0.00	0.00	0.00
Observaciones														

ITEA

Introducción

Con la publicación de la Ley de Transparencia y Acceso a la Información Pública del Estado de Aguascalientes en mayo del 2006, que abrogó la del año 2002 al ser una legislación insuficiente dio origen al Instituto de Transparencia del Estado de Aguascalientes (ITEA), como un organismo con autonomía y autoridad necesarias para vigilar el cumplimiento a la Ley de Transparencia y Acceso a la Información Pública del Estado de Aguascalientes siendo autoridad en materia promoción, difusión e investigación sobre el derecho de acceso a la información pública.

Para el ejercicio de sus atribuciones, el Instituto de Transparencia del Estado de Aguascalientes funcionará con la siguiente estructura con una Junta de Gobierno que es integrada por los tres Comisionados de los cuales uno de ellos fungirá como su Presidente, un Secretario Ejecutivo, un Secretario de Acuerdos, cuatro Direcciones que son la de Difusión, Jurídica y Desarrollo Normativo, Informática así como la de Administración y Finanzas, un Notificador y los auxiliares para las áreas de Difusión y la Dirección de Administración y Finanzas, dejando la posibilidad de crear nuevas áreas cuando la disponibilidad presupuestal lo permita.

El Instituto tendrá como objetivo garantizar el derecho de acceso a la Información Pública y proteger los datos personales en posesión de los Sujetos Obligados.

La estructura orgánica del Instituto de Transparencia del Estado de Aguascalientes proviene de su Reglamento Interno, así como de la Ley de Transparencia del Estado de Aguascalientes.

Cuenta Pública 2015
Estado de Actividades
Del 1 de enero al 31 de diciembre de 2015 y 2014
(Pesos)

Ente Público: Instituto de Transparencia del Estado de Aguascalientes

Concepto	2015	2014	Concepto	2015	2014
INGRESOS Y OTROS BENEFICIOS			GASTOS Y OTRAS PÉRDIDAS		
Ingresos de la Gestión	34,196		Gastos de Funcionamiento	10,828,437	10,310,442
Impuestos	0		Servicios Personales	9,084,339	8,716,474
Cuotas y Aportaciones de Seguridad Social	0		Materiales y Suministros	208,845	218,890
Contribuciones de Mejoras	0		Servicios Generales	1,525,253	1,375,078
Derechos	11		Transferencia, Asignaciones, Subsidios y Otras Ayudas	0	0
Productos de Tipo Corriente	34,185		Transferencias Internas y Asignaciones al Sector Público	0	0
Aprovechamientos de Tipo Corriente	0		Transferencias al Resto del Sector Público	0	0
Ingresos por Venta de Bienes y Servicios	0		Subsidios y Subvenciones	0	0
Ingresos no Comprendidos en las Fracciones de la Ley de Ingresos Causados en Ejercicios Fiscales Anteriores Pendientes de Liquidación o Pago	0		Ayudas Sociales	0	0
			Pensiones y Jubilaciones	0	0
Participaciones, Aportaciones, Transferencias, Asignaciones, Subsidios y Otras Ayudas	11,132,000	9,807,578	Transferencias a Fideicomisos, Mandatos y Contratos Análogos	0	0
Participaciones y Aportaciones	0		Transferencias a la Seguridad Social	0	0
Transferencia, Asignaciones, Subsidios y Otras ayudas	11,132,000	9,807,578	Donativos	0	0
Otros Ingresos y Beneficios	21,079	0	Transferencias al Exterior	0	0
Ingresos Financieros	0		Participaciones y Aportaciones	0	0
Incremento por Variación de Inventarios	0		Participaciones	0	0
Disminución del Exceso de Estimaciones por Pérdida o Deterioro u Obsolescencia	0		Aportaciones	0	0
Disminución del Exceso de Provisiones	0		Convenios	0	0
Otros Ingresos y Beneficios Varios	21,079	0	Intereses, Comisiones y Otros Gastos de la Deuda Pública	0	0
Total de Ingresos y Otros Beneficios	11,157,275	9,843,117	Intereses de la Deuda Pública	0	0
			Comisiones de la Deuda Pública	0	0
			Gastos de la Deuda Pública	0	0
			Costo por Coberturas	0	0
			Apoyos Financieros	0	0
			Otros Gastos y Pérdidas Extraordinarias	0	0
			Estimaciones, Depreciaciones, Deterioros, Obsolescencia y Amortizaciones	0	0
			Provisiones	0	0
			Disminución de Inventarios	0	0
			Aumento por Insuficiencia de Estimaciones por Pérdida o Deterioro y Obsolescencia	0	0
			Aumento por Insuficiencia de Provisiones	0	0
			Otros Gastos	0	0
			Inversión Pública	0	0
			Inversión Pública no Capitalizable	0	0
			Total de Gastos y Otras Pérdidas	10,828,437	10,310,442
			Resultados del Ejercicio (Ahorro/Desahorro)	358,838	-467,325

Bajo protesta de decir verdad declaramos que los Estados Financieros y sus Notas son razonablemente correctos y responsabilidad del emisor

Lic. María Cristina Díaz León
Comisionada Presidente

Lic. Erika Cristina Guerrero Regalado
Encargada de la Dirección de Administración y Finanzas

Cuenta Pública 2015
Estado de Situación Financiera
Al 31 de diciembre de 2015 y 2014
(Pesos)

Instituto de Transparencia del Estado de Aguascalientes

Ente Público:

CONCEPTO		Año		CONCEPTO		Año	
		2015	2014			2015	2014
ACTIVO				PASIVO			
Activo Circulante				Pasivo Circulante			
Efectivo y Equivalentes		1,826,191	0	Cuentas por Pagar a Corto Plazo		683,379	520,654
Derechos a Recibir Efectivo o Equivalentes		0	0	Documentos por Pagar a Corto Plazo		0	0
Derechos a Recibir Bienes o Servicios		0	0	Porción a Corto Plazo de la Deuda Pública a Largo Plazo		0	0
Inventarios		0	0	Títulos y Valores a Corto Plazo		0	0
Almacenes		0	0	Pasivos Diferidos a Corto Plazo		0	0
Estimación por Pérdida o Deterioro de Activos Circulantes		0	0	Fondos y Bienes de Terceros en Garantía y/o Administración a Corto Plazo		41,600	40,267
Otros Activos Circulantes		0	0	Provisiones a Corto Plazo		0	0
Total de Activos Circulantes		1,826,191		Otros Pasivos a Corto Plazo		0	0
				Total de Pasivos Circulantes		724,979	560,921
Activo No Circulante				Pasivo No Circulante			
Inversiones Financieras a Largo Plazo		0	0	Cuentas por Pagar a Largo Plazo		0	0
Derechos a Recibir Efectivo o Equivalentes a Largo Plazo		0	0	Documentos por Pagar a Largo Plazo		0	0
Bienes Inmuebles, Infraestructura y Construcciones en Proceso		1,564,118	0	Deuda Pública a Largo Plazo		0	0
Bienes Muebles		0	1,535,637	Pasivos Diferidos a Largo Plazo		0	0
Activos Intangibles		0	0	Fondos y Bienes de Terceros en Garantía y/o en Administración a Largo Plazo		0	0
Depreciación, Deterioro y Amortización Acumulada de Bienes		0	0	Provisiones a Largo Plazo		0	0
Activos Diferidos		3,084	0	Total de Pasivos No Circulantes		0	0
Estimación por Pérdida o Deterioro de Activos no Circulantes		0	0	Total del Pasivo		724,979	560,921
Otros Activos no Circulantes		0	0	HACIENDA PÚBLICA/ PATRIMONIO			
Total de Activos No Circulantes		1,567,202	1,538,721	Hacienda Pública/Patrimonio Contribuido		0	0
Total del Activo		3,383,393	2,860,496	Aportaciones		0	0
				Donaciones de Capital		0	0
				Actualización de la Hacienda Pública / Patrimonio		0	0
				Hacienda Pública/Patrimonio Generado		2,658,414	2,299,575
				Resultados del Ejercicio (Ahorro / Desahorro)		358,838	-467,325
				Resultados de Ejercicios Anteriores		2,299,576	2,766,900
				Reservas		0	0
				Reservas		0	0
				Rectificaciones de Resultados de Ejercicios Anteriores		0	0
				Exceso o Insuficiencia en la Actualización de la Hacienda Pública/Patrimonio		0	0
				Resultado por Posición Monetaria		0	0
				Resultado por Tenencia de Activos no Monetarios		0	0
				Total Hacienda Pública/ Patrimonio		2,658,414	2,299,575
				Total del Pasivo y Hacienda Pública / Patrimonio		3,383,393	2,860,496

Bajo protesta de decir verdad declaramos que los Estados Financieros y sus Notas son razonablemente correctos y responsabilidad del emisor

Lic. María Cristina Díaz León
Comisionada Presidente

Lic. Erika Cistrina Guerrero Regalado
Encargada de la Dirección de Administración y Finanzas

Cuenta Pública 2015
Estado de Cambios en la Situación Financiera
Del 1 de enero al 31 de diciembre de 2015 y 2014
(Pesos)

Ente Público: Instituto de Transparencia del Estado de Aguascalientes

Concepto	Origen	Aplicación	Concepto	Origen	Aplicación
ACTIVO	0	522,897	PASIVO	164,058	0
Activo Circulante	0	504,415	Pasivo Circulante	164,058	0
Efectivo y Equivalentes	0	504,415	Cuentas por Pagar a Corto Plazo	162,725	0
Derechos a Recibir Efectivo o Equivalentes	0	0	Documentos por Pagar a Corto Plazo	0	0
Derechos a Recibir Bienes o Servicios	0	0	Porción a Corto Plazo de la Deuda Pública a Largo Plazo	0	0
Inventarios	0	0	Títulos y Valores a Corto Plazo	0	0
Almacenes	0	0	Pasivos Diferidos a Corto Plazo	0	0
Estimación por Pérdida o Deterioro de Activos Circulantes	0	0	Fondos y Bienes de Terceros en Garantía y/o Administración a Corto Plazo	1,333	0
Otros Activos Circulantes	0	0	Provisiones a Corto Plazo	0	0
			Otros Pasivos a Corto Plazo	0	0
Activo No Circulante	0	18,481	Pasivo No Circulante	0	0
Inversiones Financieras a Largo Plazo	0	0	Cuentas por Pagar a Largo Plazo	0	0
Derechos a Recibir Efectivo o Equivalentes a Largo Plazo	0	0	Documentos por Pagar a Largo Plazo	0	0
Bienes Inmuebles, Infraestructura y Construcciones en Proceso	0	0	Deuda Pública a Largo Plazo	0	0
Bienes Muebles	0	18,481	Pasivos Diferidos a Largo Plazo	0	0
Activos Intangibles	0	0	Fondos y Bienes de Terceros en Garantía y/o en Administración a Largo Plazo	0	0
Depreciación, Deterioro y Amortización Acumulada de Bienes	0	0	Provisiones a Largo Plazo	0	0
Activos Diferidos	0	0			
Estimación por Pérdida o Deterioro de Activos no Circulantes	0	0	HACIENDA PÚBLICA/ PATRIMONIO	826,163	467,324
Otros Activos no Circulantes	0	0	Hacienda Pública/ Patrimonio Contribuido	0	0
			Aportaciones	0	0
			Donaciones de Capital	0	0
			Actualización de la Hacienda Pública / Patrimonio	0	0
			Hacienda Pública/ Patrimonio Generado	826,163	467,324
			Resultados del Ejercicio (Ahorro / Desahorro)	826,163	0
			Resultados de Ejercicios Anteriores	0	467,324
			Revalúos	0	0
			Reservas	0	0
			Rectificaciones de Resultados de Ejercicios Anteriores	0	0
			Exceso o Insuficiencia en la Actualización de la Hacienda Pública/ Patrimonio	0	0
			Resultado por Posición Monetaria	0	0
			Resultado por Tendencia de Activos no Monetarios	0	0

Bajo protesta de decir verdad declaramos que los Estados Financieros y sus Notas son razonablemente correctos y responsabilidad del emisor

Lic. María Cristina Díaz León
Comisionada Presidente

Lic. Erika Cristina Guerrero Regalado
Encargada de la Dirección de Administración y Finanzas

Cuenta Pública 2015
 Estado Analítico del Activo
 Del 1 de enero al 31 de diciembre de 2015
 (Pesos)

Instituto de Transparencia del Estado de Aguascalientes

Ente Público:

Concepto	1 Saldo Inicial	2 Cargos del Periodo	3 Abonos del Periodo	4 Saldo Final (1+2-3)	Variación del Periodo (4-1)
ACTIVO					
Activo Circulante	2,860,496	22,511,809	21,988,912	3,383,392	522,896
Efectivo y Equivalentes	1,321,776	22,493,327	21,988,912	1,826,191	504,415
Derechos a Recibir Efectivo o Equivalentes	1,321,776	11,233,140	10,728,725	1,826,191	504,415
Derechos a Recibir Bienes o Servicios	0	11,260,188	11,260,188	0	0
Inventarios	0	0	0	0	0
Almacenes	0	0	0	0	0
Estimación por Pérdida o Deterioro de Activos Circulantes	0	0	0	0	0
Otros Activos Circulantes	0	0	0	0	0
Activo No Circulante	1,538,721	18,481	0	1,557,202	18,481
Inversiones Financieras a Largo Plazo	0	0	0	0	0
Derechos a Recibir Efectivo o Equivalentes a Largo Plazo	0	0	0	0	0
Bienes Inmuebles, Infraestructura y Construcciones en Proceso	0	0	0	0	0
Bienes Muebles	1,535,637	18,481	0	1,554,118	18,481
Activos Intangibles	0	0	0	0	0
Depreciación, Deterioro y Amortización Acumulada de Bienes	0	0	0	0	0
Activos Diferidos	3,084	0	0	3,084	0
Estimación por Pérdida o Deterioro de Activos no Circulantes	0	0	0	0	0
Otros Activos no Circulantes	0	0	0	0	0

Bajo protesta de decir verdad declaramos que los Estados Financieros y sus Notas son razonablemente correctos y responsabilidad del emisor

Lic. María Cristina Díaz León
 Comisionada Presidente

Lic. Erika Cristina Guerrero Regalado
 Encargada de la Dirección de Administración y Finanzas

Cuenta Pública 2015
Estado Analítico de la Deuda y Otros Pasivos
Del 1 de enero al 31 de diciembre de 2015
(Pesos)

Instituto de Transparencia del Estado de Aguascalientes

Ente Público:	Denominación de las Deudas	Moneda de Contratación	Institución o País Acreedor	Saldo Inicial del Periodo	Saldo Final del Periodo
DEUDA PÚBLICA					
Deuda Interna	Corto Plazo			0	0
	Instituciones de Crédito			0	0
	Títulos y Valores			0	0
	Arrendamientos Financieros			0	0
Deuda Externa	Organismos Financieros Internacionales			0	0
	Deuda Bilateral			0	0
	Títulos y Valores			0	0
	Arrendamientos Financieros			0	0
	Subtotal a Corto Plazo			0	0
Deuda Interna	Largo Plazo			0	0
	Instituciones de Crédito			0	0
	Títulos y Valores			0	0
	Arrendamientos Financieros			0	0
Deuda Externa	Organismos Financieros Internacionales			0	0
	Deuda Bilateral			0	0
	Títulos y Valores			0	0
	Arrendamientos Financieros			0	0
	Subtotal a Largo Plazo			0	0
Otros Pasivos				560,921	724,979
	Total Deuda y Otros Pasivos			560,921	724,979

Bajo protesta de decir verdad declaramos que los Estados Financieros y sus Notas son razonablemente correctos y responsabilidad del emisor

Lic. María Cristina Díaz León
Comisionada Presidente

Lic. Erika Cristina Guerrero Regalado
Encargada de la Dirección de Administración y Finanzas

Cuenta Pública 2015
Estado de Variación en la Hacienda Pública
Del 1 de enero al 31 de diciembre de 2015
 (pesos)

Instituto de Transparencia del Estado de Aguascalientes

Ente Público:

Concepto	Hacienda Pública/ Patrimonio Contribuido	Hacienda Pública/ Patrimonio Generado de Ejercicios Anteriores	Hacienda Pública/ Patrimonio Generado del Ejercicio	Ajustes por Cambios de Valor	TOTAL
Rectificaciones de Resultados de Ejercicios Anteriores	0	0	0	0	0
Patrimonio Neto Inicial Ajustado del Ejercicio	0	0	0	0	0
Aportaciones	0	0	0	0	0
Donaciones de Capital	0	0	0	0	0
Actualización de la Hacienda Pública/ Patrimonio	0	0	0	0	0
Variaciones de la Hacienda Pública/ Patrimonio Neto del Ejercicio	0	2,766,900	-467,325	0	2,299,575
Resultados del Ejercicio (Ahorro/Desahorro)	0	0	-467,325	0	-467,325
Resultados de Ejercicios Anteriores	0	2,766,900	0	0	2,766,900
Revalúos	0	0	0	0	0
Reservas	0	0	0	0	0
Hacienda Pública/ Patrimonio Neto Final del Ejercicio 2014	0	2,766,900	-467,325	0	2,299,575
Cambios en la Hacienda Pública/ Patrimonio Neto del Ejercicio 2015	0	0	0	0	0
Aportaciones	0	0	0	0	0
Donaciones de Capital	0	0	0	0	0
Actualización de la Hacienda Pública/ Patrimonio	0	0	0	0	0
Variaciones de la Hacienda Pública/ Patrimonio Neto del Ejercicio	0	-467,324	358,838	0	-108,486
Resultados del Ejercicio (Ahorro/Desahorro)	0	0	358,838	0	358,838
Resultados de Ejercicios Anteriores	0	-467,324	0	0	-467,324
Revalúos	0	0	0	0	0
Reservas	0	0	0	0	0
Saldo Neto en la Hacienda Pública / Patrimonio 2015	0	2,299,576	358,838	0	2,658,414

Bajo protesta de decir verdad declaramos que los Estados Financieros y sus Notas son razonablemente correctos y responsabilidad del emisor

Lic. María Cristina Díaz León
 Comisionada Presidente

Lic. Erika Cristina Guerrero Regalado
 Encargada de la Dirección de Administración y Finanzas

Cuenta Pública 2015
Estado de Flujos de Efectivo
Del 1 de enero al 31 de diciembre de 2015 y 2014
 (Pesos)
Instituto de Transparencia del Estado de Aguascalientes

Ente Público:	Concepto	2015	2014	Concepto	2015	2014
	Flujos de Efectivo de las Actividades de Gestión			Flujos de Efectivo de las Actividades de Inversión		
	Origen	11,166,196	9,807,578	Origen	0	0
	Impuestos	0	0	Bienes Inmuebles, Infraestructura y Construcciones en Proceso	0	0
	Cuotas y Aportaciones de Seguridad Social	0	0	Bienes Muebles	0	0
	Contribuciones de mejoras	0	0	Otros Orígenes de Inversión	0	0
	Derechos	11	0			
	Productos de Tipo Corriente	34,185	0	Aplicación	18,481	40,785
	Aprovechamientos de Tipo Corriente	0	0	Bienes Inmuebles, Infraestructura y Construcciones en Proceso	0	0
	Ingresos por Venta de Bienes y Servicios	0	0	Bienes Muebles	18,481	40,785
	Ingresos no Compreendidos en las Fracciones de la Ley de Ingresos Causados en Ejercicios Fiscales Anteriores Pendientes de Liquidación o Pago	0	0	Otras Aplicaciones de Inversión	0	0
	Participaciones y Aportaciones	0	0			
	Transferencias, Asignaciones y Subsidios y Otras Ayudas	11,132,000	9,807,578	Flujos Netos de Efectivo por Actividades de Inversión	-18,481	-40,785
	Otros Orígenes de Operación	0	0			
	Aplicación	10,643,300	10,313,799	Flujo de Efectivo de las Actividades de Financiamiento		
	Servicios Personales	9,057,925	8,702,874	Origen	0	0
	Materiales y Suministros	208,845	218,890	Endeudamiento Neto	0	0
	Servicios Generales	1,300,093	1,229,525	Interno	0	0
				Externo	0	0
	Transferencias Internas y Asignaciones al Sector Público	0	0	Otros Orígenes de Financiamiento	0	0
	Subsidios y Subvenciones	0	0			
	Ayudas Sociales	0	0	Aplicación	0	0
	Pensiones y Jubilaciones	0	0	Servicios de la Deuda	0	0
	Transferencias a Fideicomisos, Mandatos y Contratos Análogos	0	0	Interno	0	0
	Transferencias a la Seguridad Social	0	0	Externo	0	0
	Donativos	0	0	Otras Aplicaciones de Financiamiento	0	0
	Transferencias al Exterior	0	0			
	Participaciones	0	0	Flujos netos de Efectivo por Actividades de Financiamiento	0	0
	Aportaciones	0	0			
	Convenios	0	0	Incremento/Disminución Neta en el Efectivo y Equivalentes al Efectivo	504,415	-547,006
	Otras Aplicaciones de Operación	76,437	162,510			
	Flujos Netos de Efectivo por Actividades de Operación	522,896	-506,221	Efectivo y Equivalente al Efectivo al Inicio del Ejercicio	1,321,776	1,868,782
				Efectivo y Equivalente al Efectivo al Final del Ejercicio	1,826,191	1,321,776

Bajo protesta de decir verdad declaramos que los Estados Financieros y sus Notas son razonablemente correctos y responsabilidad del emisor

Lic. María Cristina Díaz León
Comisionada Presidente

Lic. Erika Cristina Guerrero Regalado
Encargada de la Dirección de Administración y Finanzas

Cuenta Pública 2015 Instituto de Transparencia del Estado de Aguascalientes Estado Analítico de Ingresos Del 1 de enero al 31 de diciembre de 2015						
Rubro de Ingresos	Ingreso					Diferencia (6 = 5 - 1)
	Estimado (1)	Ampliaciones y Reducciones (2)	Modificado (3= 1 + 2)	Devengado (4)	Recaudado (5)	
Impuestos	0	0	0	0	0	0
Cuotas y Aportaciones de Seguridad Social	0	0	0	0	0	0
Contribuciones de Mejoras	0	0	0	0	0	0
Derechos	4,000	0	4,000	11	11	3,989
Productos	12,000	22,185	34,185	34,185	34,185	-
Corriente	12,000	22,185	34,185	34,185	34,185	-
Capital	0	0	0	0	0	0
Aprovechamientos	0	0	0	0	0	0
Corriente	0	0	0	0	0	0
Capital	0	0	0	0	0	0
Ingresos por Ventas de Bienes y Servicios	0	0	0	0	0	0
Participaciones y Aportaciones	755,492	0	755,492	0	0	755,492
Transferencias, Asignaciones, Subsidios y Otras Ayudas	11,132,000	0	11,132,000	11,132,000	11,132,000	0
Ingresos Derivados de Financiamientos	0	0	0	0	0	0
Total	11,903,492	22,185	11,925,677	11,166,196	11,166,196	-759,481
				Ingresos excedentes*		
Estado Analítico de Ingresos Por Fuente de Financiamiento						
	Ingreso					Diferencia (6 = 5 - 1)
	Estimado (1)	Ampliaciones y Reducciones (2)	Modificado (3= 1 + 2)	Devengado (4)	Recaudado (5)	
Ingresos del Gobierno	771,492	22,185	793,677	34,196	34,196	759,481
Impuestos	0	0	0	0	0	0
Contribuciones de Mejoras	0	0	0	0	0	0
Derechos	4,000	0	4,000	11	11	3,989
Productos	12,000	22,185	34,185	34,185	34,185	-
Corriente	12,000	22,185	34,185	34,185	34,185	-
Capital	0	0	0	0	0	0
Aprovechamientos	0	0	0	0	0	0
Corriente	0	0	0	0	0	0
Capital	0	0	0	0	0	0
Participaciones y Aportaciones	755,492	0	755,492	0	0	755,492
Transferencias, Asignaciones, Subsidios y Otras Ayudas	0	0	0	0	0	0
Ingresos de Organismos y Empresas	11,132,000	0	11,132,000	11,132,000	11,132,000	0
Cuotas y Aportaciones de Seguridad Social	0	0	0	0	0	0
Ingresos por Ventas de Bienes y Servicios	0	0	0	0	0	0
Transferencias, Asignaciones, Subsidios y Otras Ayudas	11,132,000	0	11,132,000	11,132,000	11,132,000	0
Ingresos derivados de financiamiento	0	0	0	0	0	0
Ingresos Derivados de Financiamientos	0	0	0	0	0	0
Total	11,903,492	22,185	11,925,677	11,166,196	11,166,196	-759,481
				Ingresos excedentes*		

* Los ingresos excedentes se presentan para efectos de cumplimiento de la Ley General de Contabilidad Gubernamental y el importe reflejado debe ser siempre mayor a cero

Bajo protesta de decir verdad declaramos que los Estados Financieros y sus Notas son razonablemente correctos y responsabilidad del emisor

Lic. María Cristina Díaz León
Comisionada Presidente

Lic. Erika Cristina Guerrero Regalado
Encargada de la Dirección Administración
y Finanzas

Cuenta Pública 2015
Instituto de Transparencia del Estado de Aguascalientes
Estado Analítico del Ejercicio del Presupuesto de Egresos
Clasificación Administrativa
Del 1 de enero al 31 de diciembre de 2015

Concepto	Egresos					Subejercicio 6 = (3 - 4)
	1	2	3 = (1 + 2)	4	5	
	Aprobado	Ampliaciones/ (Reducciones)	Modificado	Devengado	Pagado	
Dependencia o Unidad Administrativa 1	11,887,492		11,887,492	10,846,918	10,585,344	1,040,574
Dependencia o Unidad Administrativa 2			0			0
Dependencia o Unidad Administrativa 3			0			0
Dependencia o Unidad Administrativa 4			0			0
Dependencia o Unidad Administrativa 6			0			0
Dependencia o Unidad Administrativa 7			0			0
Dependencia o Unidad Administrativa 8			0			0
Dependencia o Unidad Administrativa 9			0			0
Dependencia o Unidad Administrativa xx			0			0
Total del Gasto	11,887,492	0	11,887,492	10,846,918	10,585,344	1,040,574

Bajo protesta de decir verdad declaramos que los Estados Financieros y sus Notas son razonablemente correctos y responsabilidad del emisor

Lic. María Cristina Díaz León
Comisionada Presidente

Lic. Erika Cristina Guerrero Regalado
Encargada de la Dirección de Administración y Finanzas

Cuenta Pública 2015
Instituto de Transparencia del Estado de Aguascalientes
Estado Analítico del Ejercicio del Presupuesto de Egresos
Clasificación Económica (por Tipo de Gasto)
Del 1 de enero al 31 de diciembre de 2015

Concepto	Egresos					Subejercicio 6 = (3 - 4)
	Aprobado	Ampliaciones/ (Reducciones)	Modificado	Devengado	Pagado	
	1	2	3 = (1 + 2)	4	5	
Gasto Corriente	11,861,980	4,308	11,866,288	10,828,437	10,566,863	1,037,851
Gasto de Capital	25,512	-	21,204	18,481	18,481	2,723
Amortización de la Deuda y Disminución de Pasivos			0			0
Total del Gasto	11,887,492	0	11,887,492	10,846,918	10,585,344	1,040,574

Bajo protesta de decir verdad declaramos que los Estados Financieros y sus Notas son razonablemente correctos y responsabilidad del emisor

Lic. María Cristina Díaz León Comisionada Presidente	Lic. Erika Cristina Guerrero Regalado Encargado de la Dirección de Administración y Finanzas
---	---

Cuenta Pública 2015						
Instituto de Transparencia del Estado de Aguascalientes						
Estado Analítico del Ejercicio del Presupuesto de Egresos						
Clasificación por Objeto del Gsto (Capítulo y Concepto)						
Del 1 de enero al 31 de diciembre de 2015						
Concepto	Egresos					
	Aprobado 1	Ampliaciones/ (Reducciones) 2	Modificado 3 = (1 + 2)	Devengado 4	Pagado 5	Subejercicio 6 = (3 - 4)
Servicios Personales	9,814,480.00	0	9,814,480.00	9,094,338.42	9,057,924.68	720,141.58
Remuneraciones al Personal de Carácter Permanente	1,900,000.00		1,900,000.00	1,790,613.35	1,790,613.35	109,386.65
Remuneraciones al Personal de Carácter Transitorio			0			0
Remuneraciones Adicionales y Especiales	6,731,000.00		6,731,000.00	6,286,597.52	6,286,597.52	444,402.48
Seguridad Social	1,122,000.00		1,122,000.00	967,626.11	933,159.97	154,373.89
Otras Prestaciones Sociales y Económicas	61,480.00		61,480.00	49,501.44	47,553.84	11,978.56
Provisiones			0			0
Pago de Estímulos a Servidores Públicos			0			0
Materiales y Suministros	285,000.00	2,500.00	282,500.00	208,844.77	208,844.77	73,655.23
Materiales de Administración, Emisión de Documentos y Artículos Oficiales	67,000.00	1,000.00	68,000.00	55,860.02	55,860.02	12,139.98
Alimentos y Utensilios	18,500.00	2,500.00	21,000.00	13,327.03	13,327.03	7,672.97
Materias Primas y Materiales de Producción y Comercialización			0			0
Materiales y Artículos de Construcción y de Reparación	27,000.00	8,000.00	19,000.00	10,402.40	10,402.40	8,597.60
Productos Químicos, Farmacéuticos y de Laboratorio	500.00		500.00	188.21	188.21	311.79
Combustibles, Lubrificantes y Aditivos	106,000.00	1,000.00	107,000.00	89,224.60	89,224.60	17,775.40
Vestuario, Blancos, Prendas de Protección y Artículos Deportivos			0			0
Materiales y Suministros Para Seguridad			0			0
Herramientas, Refacciones y Accesorios Menores	66,000.00	1,000.00	67,000.00	39,842.51	39,842.51	27,157.49
Servicios Generales	1,762,500.00	6,808.00	1,769,308.00	1,525,253.46	1,300,093.46	244,054.54
Servicios Básicos	127,500.00	1,652.00	125,848.00	94,719.45	94,719.45	31,128.55
Servicios de Arrendamiento	320,000.00	30,000.00	350,000.00	341,474.89	341,474.89	8,525.11
Servicios Profesionales, Científicos, Técnicos y Otros Servicios	35,000.00	25,000.00	10,000.00	2,088.00	2,088.00	7,912.00
Servicios Financieros, Bancarios y Comerciales	39,000.00	9,000.00	30,000.00	21,222.55	21,222.55	8,777.45
Servicios de Instalación, Reparación, Mantenimiento y Conservación	107,500.00		107,500.00	73,159.45	73,159.45	34,340.55
Servicios de Comunicación Social y Publicidad.	617,000.00	3,960.00	620,960.00	618,306.84	425,906.84	2,653.16
Servicios de Traslado y Viáticos	247,000.00	20,500.00	267,500.00	153,883.84	153,883.84	113,616.16
Servicios Oficiales	55,000.00	15,000.00	40,000.00	33,661.21	33,661.21	6,338.79
Otros Servicios Generales	214,500.00	3,000.00	217,500.00	186,737.23	154,077.23	30,762.77
Transferencias, Asignaciones, Subsidios y Otras Ayudas	0	0	0	0	0	0
Transferencias Internas y Asignaciones al Sector Público			0			0
Transferencias al Resto del Sector Público			0			0
Subsidios y Subvenciones			0			0
Ayudas Sociales			0			0
Pensiones y Jubilaciones			0			0
Transferencias a Fideicomisos, Mandatos y Otros Análogos			0			0
Transferencias a la Seguridad Social			0			0
Donativos			0			0
Transferencias al Exterior			0			0
Bienes Muebles, Inmuebles e Intangibles	25,511.97	4,308.00	21,203.97	18,481.18	18,481.18	2,722.79
Mobiliario y Equipo de Administración	25,511.97	4,308.00	21,203.97	18,481.18	18,481.18	2,722.79

Cuenta Pública 2015 Instituto de Transparencia del Estado de Aguascalientes Estado Analítico del Ejercicio del Presupuesto de Egresos Clasificación por Objeto del Gasto (Capítulo y Concepto) Del 1 de enero al 31 de diciembre de 2015						
Concepto	Egresos					
	Aprobado 1	Ampliaciones/ (Reducciones) 2	Modificado 3 = (1 + 2)	Devengado 4	Pagado 5	Subejercicio 6 = (3 - 4)
Mobiliario y Equipo Educativo y Recreativo			0			0
Equipo e Instrumental Médico y de Laboratorio			0			0
Vehículos y Equipo de Transporte			0			0
Equipo de Defensa y Seguridad			0			0
Maquinaria, Otros Equipos y Herramientas			0			0
Activos Biológicos			0			0
Bienes Inmuebles			0			0
Activos Intangibles			0			0
Inversión Pública	0		0	0		0
Obra Pública en Bienes de Dominio Público			0			0
Obra Pública en Bienes Propios			0			0
Proyectos Productivos y Acciones de Fomento			0			0
Inversiones Financieras y Otras Provisiones	0		0	0		0
Inversiones Para el Fomento de Actividades Productivas.			0			0
Acciones y Participaciones de Capital			0			0
Compra de Títulos y Valores			0			0
Concesión de Préstamos			0			0
Inversiones en Fideicomisos, Mandatos y Otros Análogos			0			0
Otras Inversiones Financieras			0			0
Provisiones para Contingencias y Otras Erogaciones Especiales			0			0
Participaciones y Aportaciones	0		0	0		0
Participaciones			0			0
Aportaciones			0			0
Convenios			0			0
Deuda Pública	0		0	0		0
Amortización de la Deuda Pública			0			0
Intereses de la Deuda Pública			0			0
Comisiones de la Deuda Pública			0			0
Gastos de la Deuda Pública			0			0
Costo por Coberturas			0			0
Apoyos Financieros			0			0
Adeudos de Ejercicios Fiscales Anteriores (Adefas)			0			0
Total del Gasto	11,887,491.97		11,887,491.97	10,846,917.83	10,585,344.09	1,040,574.14

Bajo protesta de decir verdad declaramos que los Estados Financieros y sus Notas son razonablemente correctos y responsabilidad del emisor

Lic. María Cristina Díaz León
Comisionada Presidente

Lic. Erika Cristina Guerrero Regalado
Encargada de la Dirección de Administración y Finanzas

Concepto	Egresos					Subejercicio 6 = (3 - 4)
	Aprobado 1	Ampliaciones/ (Reducciones) 2	Modificado 3 = (1 + 2)	Devengado 4	Pagado 5	
Gobierno	11,887,492	0	11,887,492	10,846,918	10,585,344	1,040,574
Legislación			0			0
Justicia			0			0
Coordinación de la Política de Gobierno			0			0
Relaciones Exteriores			0			0
Asuntos Financieros y Hacendarios			0			0
Seguridad Nacional			0			0
Asuntos de Orden Público y de Seguridad Interior			0			0
Otros Servicios Generales	11,887,492		11,887,492	10,846,918	10,585,344	1,040,574
Desarrollo Social	0	0	0	0	0	0
Protección Ambiental			0			0
Vivienda y Servicios a la Comunidad			0			0
Salud			0			0
Recreación, Cultura y Otras Manifestaciones Sociales			0			0
Educación			0			0
Protección Social			0			0
Otros Asuntos Sociales			0			0
Desarrollo Económico	0	0	0	0	0	0
Asuntos Económicos, Comerciales y Laborales en General			0			0
Agropecuaria, Silvicultura, Pesca y Caza			0			0
Combustibles y Energía			0			0
Minería, Manufacturas y Construcción			0			0
Transporte			0			0
Comunicaciones			0			0
Turismo			0			0
Ciencia, Tecnología e Innovación			0			0
Otras Industrias y Otros Asuntos Económicos			0			0
Otras no Clasificadas en Funciones Anteriores	0	0	0	0	0	0
Transacciones de la Deuda Pública / Costo Financiero de la Deuda			0			0
Transferencias, Participaciones y Aportaciones entre Diferentes Niveles y Ordenes de Gobierno			0			0
Sanearamiento del Sistema Financiero			0			0
Adeudos de Ejercicios Fiscales Anteriores			0			0
Total del Gasto	11,887,492	0	11,887,492	10,846,918	10,585,344	1,040,574

Bajo protesta de decir verdad declaramos que los Estados Financieros y sus Notas son razonablemente correctos y responsabilidad del emisor

Lic. María Cristina Díaz León
Comisionada Presidente

Lic. Erika Cristina Guerrero Regalado
Encargada de la Dirección de Administración y Finanzas

Cuenta Pública 2015
Instituto de Transparencia del Estado de Aguascalientes
Endeudamiento Neto
Del 1 de enero al 31 de diciembre de 2015

Identificación de Crédito o Instrumento	Contratación / Colocación A	Amortización B	Endeudamiento Neto C = A - B
Créditos Bancarios			
			0
			0
			0
			0
			0
			0
			0
			0
			0
			0
			0
			0
Total Créditos Bancarios	0		0
Otros Instrumentos de Deuda			
			0
			0
			0
			0
			0
			0
			0
			0
			0
			0
Total Otros Instrumentos de Deuda	0		0
TOTAL	0		0

Bajo protesta de decir verdad declaramos que los Estados Financieros y sus Notas son razonablemente correctos y responsabilidad del emisor

Lic. María Cristina Díaz León
Comisionada Presidente

Lic. Erika Cristina Guerrero Regalado
Encargado de la Dirección de Administración y Finanzas

Instituto de Transparencia del Estado de Aguascalientes
Indicadores de Postura Fiscal
Del 1 de enero al 31 de diciembre de 2015

Concepto	Estimado	Devengado	Pagado ³
I. Ingresos Presupuestarios (I=1+2)	11,903,492.00	11,166,196.00	11,166,196.00
1. Ingresos del Gobierno de la Entidad Federativa ¹	-	-	-
2. Ingresos del Sector Paraestatal ¹	11,903,492.00	11,166,196.00	11,166,196.00
II. Egresos Presupuestarios (II=3+4)	11,132,000	10,846,918.00	10,585,344.00
3. Egresos del Gobierno de la Entidad Federativa ²			
4. Egresos del Sector Paraestatal ²	11,132,000	10,846,918.00	10,585,344.00
III. Balance Presupuestario (Superávit o Déficit) (III = I - II)	771,492.00	319,278.00	580,852.00

Concepto	Estimado	Devengado	Pagado ³
III. Balance presupuestario (Superávit o Déficit)	771,492.00	319,278.00	580,852.00
IV. Intereses, Comisiones y Gastos de la Deuda			
V. Balance Primario (Superávit o Déficit) (V= III - IV)	771,492.00	319,278.00	580,852.00

Concepto	Estimado	Devengado	Pagado ³
A. Financiamiento	0	0	0
B. Amortización de la deuda			
C. Endeudamiento ó desendeudamiento (C = A - B)	0	0	0

1 Los Ingresos que se presentan son los ingresos presupuestario totales sin incluir los ingresos por financiamientos. Los Ingresos del Gobierno de la Entidad Federativa corresponden a los del Poder Ejecutivo, Legislativo Judicial y Autónomos

2 Los egresos que se presentan son los egresos presupuestarios totales sin incluir los egresos por amortización. Los egresos del Gobierno de la Entidad Federativa corresponden a los del Poder Ejecutivo, Legislativo, Judicial y Órganos Autónomos

3 Para Ingresos se reportan los ingresos recaudados; para egresos se reportan los egresos pagados

Bajo protesta de decir verdad declaramos que los Estados Financieros y sus Notas son razonablemente correctos y responsabilidad del emisor

Lic. María Cristina Díaz León
Comisionada Presidente

Lic. Erika Cristina Guerrero Regalado
Encargada de la Dirección de Administración y Finanzas

Cuenta Pública 2015						
Instituto de Transparencia del Estado de Aguascalientes						
Gasto por Categoría Programática						
Del 1 de enero al 31 de diciembre 2015						
Concepto	Egresos					
	Aprobado 1	Ampliaciones/ (Reducciones) 2	Modificado 3 = (1 + 2)	Devengado 4	Pagado 5	Subejercicio 6 = (3 - 4)
Programas						
Subsidios: Sector Social y Privado o Entidades Federativas y Municipios						
Sujetos a Reglas de Operación	0	0	0	0	0	0
Otros Subsidios						
Desempeño de las Funciones	11,887,492	-	11,887,492	10,846,918	10,585,344	1,040,574
Prestación de Servicios Públicos						
Provisión de Bienes Públicos	11,280,492	7,000	11,273,492	10,235,571	10,186,497	1,037,921
Planeación, seguimiento y evaluación de políticas públicas						
Promoción y fomento	607,000	7,000	614,000	611,347	418,847	2,653
Regulación y supervisión						
Funciones de las Fuerzas Armadas (Únicamente Gobierno Federal)						
Específicos						
Proyectos de Inversión						
Administrativos y de Apoyo	0	0	0	0	0	0
Apoyo al proceso presupuestario y para mejorar la eficiencia institucional						
Apoyo a la función pública y al mejoramiento de la gestión						
Operaciones ajenas						
Compromisos	0	0	0	0	0	0
Obligaciones de cumplimiento de resolución jurisdiccional						
Desastres Naturales						
Obligaciones	0	0	0	0	0	0
Pensiones y jubilaciones						
Aportaciones a la seguridad social						
Aportaciones a fondos de estabilización						
Aportaciones a fondos de inversión y reestructura de pensiones						
Programas de Gasto Federalizado (Gobierno Federal)	0	0	0	0	0	0
Gasto Federalizado						
Participaciones a entidades federativas y municipios						
Costo financiero, deuda o apoyos a deudores y ahorradores de la banca						
Adeudos de ejercicios fiscales anteriores						
Total del Gasto	11,887,492	0	11,887,492	10,846,918	10,585,344	1,040,574

Bajo protesta de decir verdad declaramos que los Estados Financieros y sus Notas son razonablemente correctos y responsabilidad del emisor

Lic. María Cristina Díaz León
Comisionada Presidente

Lic. Erika Cristina Guerrero Regalado
Encargada de la Dirección de Administración y Finanzas

Relación de Bienes Muebles que Componen el Patrimonio
Cuenta Pública 2015
(Pesos)

Ente Público: Instituto de Transparencia del Estado de Aguascalientes

Código	Descripción del Bien Mueble	Valor en libros
510	MOBILIARIO Y EQUIPO DE ADMINISTRACIÓN	
511	MUEBLES DE OFICINA Y ESTANTERÍA	
511-1	MESA DE CONSEJO	2,631.20
511-2	SILLAS ALTAS COLOR NEGRO (2 PIEZAS)	1,472.00
511-3	ARCHIVEROS METALICOS 3 GAVETAS T/O COLOR NEGRO (4 PIEZAS)	12,834.00
511-4	SILLAS TELA NEGRA ESTRUCTURA TUBULAR (20 PIEZAS)	6,348.00
511-5	1 JGO. 3.2. y 1 PLAZAS TAPIZADO EN TELA NEGRA	6,161.70
511-6	EQUIPO TELEFONICO	13,895.85
511-7	CONJUNTO EJECUTIVO (5 UNIDADES)	18,860.00
511-8	CONJUNTOS EJECUTIVOS DE 1.80X.60X.75 (4 UNIDADES)	22,908.00
511-9	MESAS LATERAL .45X.45X.45 (PIEZAS)	897.00
511-10	MESA DE JUNTAS EN MELAMINA	1,610.00
511-11	MESA PARA MAQUINA DE ESCRIBIR	920.00
511-12	LIBREROS ABIERTOS DE 1.50 (5 PIEZAS)	7,417.50
511-13	CREDENZA 1.20X.40	1,891.49
511-14	ARCHIVERO CON 2 GAVETAS	1,598.50
511-15	GRAPA (ESCRITORIO)	1,483.50
511-16	MESA DE CENTRO DE 1.2 X0.60	908.50
511-17	FAX 275 TERMICO 64 TON	1,539.58
511-18	SILLON EJECUTIVO DE VISITA EN COLOR NEGRO (8 PIEZAS)	7,192.00
511-19	SOFAS DE RECEPCION 2 PLAZAS (3 PIEZAS)	6,941.40
511-20	SOFAS DE RECEPCION 3 PLAZAS (3 PIEZAS)	9,194.24
511-21	MODULOS ZIG ZAG NEGROS 36551 (5 PIEZAS)	4,995.00
511-22	MODULOS ZIG ZAG NEGRO 36552 (5 PIEZAS)	4,995.00
511-23	SILLAS FIJAS TAPIZADAS COLOR NEGRO (4 PIEZAS)	1,389.20
511-24	SILLAS SECRETARIALES NEGRAS (4 PIEZAS)	1,414.50
511-25	ESTACION DE TRABAJO PARA 4 PERSONAS	5,750.00
511-26	JGOS. DE MESAS DE CENTRO (3 PIEZAS)	2,760.00
511-27	LIBRERO DOBLE AL PISO DE 1.80 MTS	3,220.00
511-28	LIBRERO DOBLE SOBRE CREDENZA	2,530.00
511-29	CONJUNTO EJECUTIVO CON CAJONERA	3,496.00
511-30	SILLAS EJECUTIVAS CON DESCANZA BRAZOS (3 PIEZAS)	3,597.00
511-31	LIBREROS CON PUERTAS PLEGADIZAS (PIEZAS)	8,352.00
511-32	ARCHIVERO METALICO 3 GAVETAS	4,156.00
511-33	SILLONES DE PIEL BOSS (9 PIEZAS)	7,991.00
511-34	CONJUNTO EJECUTIVO CON CAJONERA	3,496.00
511-35	ANAQUELES METALICOS (2 PIEZAS)	3,450.55
511-36	TRITURADORA 74C	3,439.00
511-37	SILLA GERENCIAL DE MALLA OMX	849.51
511-38	SILLA EJECUTIVO TELA NEGRO (3 PIEZAS)	2,997.00
511-39	ANAQUEL METÁLICO	1,725.05
511-40	ARCHIVERO , 3 GAV. MET. T.O	2,652.80
511-41	REGULADOR MICROVOLT (7 PIEZAS)	1,075.01
511-42	FLASH DRIVE USB 2.0 (6 UNIDADES)	1,380.00
511-43	ACROBAT 8 PROF.WINDOWS	11,427.98
511-44	OFFICE 2007 LICENCIA GOB.	34,500.00
511-45	MALETIN NOTEPAC PLUS	2,267.98
511-46	SWITCH SUPERSTACK	1,295.02
511-47	VIDEOCAMARA DC220	5,520.00
511-48	CAMARA EOS T3	6,411.74
511-49	C.F.E.	3,084.00
511-50	TELEFONO TECLAS GRANDES DON FUNCIONES BASICAS	295.00
511-51	SILLA EJECUTIVA	1,023.90
511-52	ANAQUELES METALICOS (2 PIEZAS)	3,491.76
511-53	ARCHIVERO METALICO 3 GAVETAS	3,273.52
512	MUEBLES, EXCEPTO DE OFICINA Y ESTANTERÍA	
512-1	MOSTRADOR EN TELA 2MTS.CUBIERTA Y COSTADO EN MEL	2,281.59
512-2	UTENCILIOS DE COCINA	40.00
512-3	HORNO DE MICROONDAS	1,105.00
512-4	FRIGOBAR 4" GE COLOR BCO.	1,955.00
512-5	MAQUINA DE ESCRIBIR PRINTAFORM	1,288.57
512-6	CALCULADORA PRINTAFORM	1,100.96
512-7	CAMARA SAMSUNG DIGITAL	1,450.00
512-8	IMPRESIONES CON MARCO (5 PIEZAS)	5,635.00
512-9	MICROCOMPONENTE	1,150.00
512-10	ENFRIADOR/CALENTADOR	2,135.00
512-11	MURAL DE 1.5 X.90 MTS.	2,415.00
512-12	IMPRESIONES EN NOGAL (10 PIEZAS)	11,270.00
512-13	IMPRESION EN NOGAL CON MARCO	1,127.00
512-14	PANTALLA DE TRIPIE	1,288.00
512-15	DVD RW EXT	1,259.98
512-16	CALENTADORES DE GAS CON CILINDRO (2 PIEZAS)	3,732.32
512-17	MESAS PLEGABLES DE .76 X .240 CMS. (5 PIEZAS)	4,745.00
512-18	EXTINTOR NUEVO CAP. 4.5 DE CO2 (2 PIEZAS)	4,255.00
512-19	EXTINTOR NUEVO CAP. 6 KGS. CON ABC	414.00
512-20	CAFETERA ELECTRICA CAP. 50 TAZAS	1,068.99
512-21	VENTILADORES DE TORRE (10 PIEZAS)	4,989.96
512-22	CAMARA 157420 SONY	3,001.79
512-23	EXHIBIDOR	2,760.00
512-24	RELOJ HUELLA DIGITAL X625	4,308.01
512-25	BASE PEDESTAL PARA BANDERA	1,566.00
512-26	TELEVISION SAMSUNG 22"	0.01
512-27	BASE PEDESTAL CON ASTA BANDERA	1,510.32
512-28	CALENTADOR DE GAS LP (2 PIEZAS)	2,597.99
512-29	CILINDROS DE GAS LP 20 LB (2 PIEZAS)	1,030.21
512-30	VENTILADOR TORRE 31" MYTEK	659.00
512-31	TANQUES DE GAS PARA CALENTADORES (2 PIEZAS)	1,012.05
512-32	CALENTADORES DE GAS (2 PIEZAS)	3,198.00
515	EQUIPO DE COMPUTO Y DE TECNOLOGIAS DE LA INFORMACIÓN	
515-1	NEXTEL SAMSUNG (4 EQUIPOS)	3,997.40
515-2	PORTATIL ACER YM4200 (5 PIEZAS)	60,950.00
515-3	COPIADORA PERS. CANON	5,999.03
515-4	MP3 1GB MOD. TIPO SHUFF	2,600.00
515-5	RED INFORMATICA	7,298.99
515-6	LENOVO ATHLON 6422 (5 CPU)	29,653.10
515-7	MONITOR 17" LCD LENOVO (5 PIEZAS)	12,846.88
515-8	IMPRESORAS PHASER	5,806.89
515-9	IMPRESORA PHASER	1,058.00
515-10	IMPRESORA PHASER	1,110.68

Relación de Bienes Muebles que Componen el Patrimonio
Cuenta Pública 2015
(Pesos)

Ente Público: Instituto de Transparencia del Estado de Aguascalientes

Código	Descripción del Bien Mueble	Valor en libros
515-11	MONITOR 17" LCD L1718 8 (2 PIEZAS)	4,531.00
515-12	DVD ROOM QUEMADOR	977.50
515-13	COMPUTADORA DE ESCRITORIO ACCER	7,245.00
515-14	COMPUTADORA DE ESCRITORIO VM410	6,184.06
515-15	MONITOR LCD 19"	2,846.79
515-16	SCANNER LIDE 25	679.05
515-17	IMPRESORA DESKJET	1,181.23
515-18	IMPRESORA DESKJET	731.46
515-19	PC GTW DX4200-02M2	12,501.85
515-20	LAPTOP EXTENSA 5630-6	12,392.45
515-21	IMPRESORA XEROX	980.00
515-22	MONITOR 23" LCD VIEWS	2,656.40
515-23	COVER ADAPTADOR	1,200.00
515-24	VIDEO PROYECTOR VIEWS	6,315.04
515-25	RACK ABIERTO 19"	1,331.00
515-26	CHAROLA P7 BRACH	656.56
515-27	LAPTOP ACER ASPIRE	7,499.00
515-28	IMPRESORA HP DESKJET	749.00
515-29	IMPRESORA HP OFFICEJECT PRO K8600 S-TH2422203J	4,875.48
515-30	IMPRESORA HP LASERJET P11 02	1,998.00
515-31	COMP. LENOVO AIO C4403547-0D	9,989.00
515-32	COMP. GATEWAY AIO ZX4970-MD26	9,999.00
515-33	MULTICANON PIXMA MP230	0.01
515-34	IMPRESORA HP LASERJET P1102	999.00
515-35	LAPTOP E1	6,309.98
515-36	LAPTOP E1 (2 UNIDADES)	6,309.98
515-37	VIDEOPROYECTOR SONY VPL-DX100	7,999.00
515-38	SCA.HP.-ESCANER HP 5590 DIGITALFLATBED 2400DP1 48BIT. LECSAM: DVD ROM QUEADOR	5,516.25
515-39	LAP TOP ACERNOTEBOOKACER ASPIRE V5-572P-6814 TOUCH ROJO	19,995.82
515-40	IMPRESORA HP LASERJET P1102	1,199.00
515-41	COMPUTADORA DE ESCRITORIO	7,999.00
515-42	IMPRESORA HP LASERJET P1102	1,199.00
540	EQUIPO DE TRANSPORTE	
541	AUTOMOVILES Y EQUIPO TERRESTRE	
541-1	AUTOMOVIL NISSAN GRIS	102,140.00
541-2	MINI VAN CHRYSLER VOYAGER	214,900.00
541-3	PEUGEOT 207 SEDAN 1.4 LTS. COLOR BCO.	146,900.00
541-4	PEUGEOT 204 SEDAN GRIS	146,900.00
541-5	CAMIONETA X TRAIL SENSE	307,034.00
560	MAQUINARIA, OTRO EQUIPO Y HERRAMIENTAS	
560-1	COMPRESOR SPRAYT	1,605.10
		1,557,202

Bajo protesta de decir verdad declaramos que los Estados Financieros y sus Notas son razonablemente correctos y responsabilidad del emisor

Lic. María Cristina Díaz León
Comisionada Presidente

Lic. Erika Cristina Guerrero Regalado
Encargada de la Dirección de Administración y Finanzas

Cuenta Pública 2015		
Instituto de Transparencia del Estado de Aguascalientes		
Relación de cuentas bancarias productivas específicas		
Fondo, Programa o Convenio	Datos de la Cuenta Bancaria	
	Institución Bancaria	Número de Cuenta
NO APLICA		

Bajo protesta de decir verdad declaramos que los Estados Financieros y sus Notas son razonablemente correctos y responsabilidad del emisor

<hr/>	<hr/>
Lic. María Cristina Díaz León Comisionada Presidente	Lic. Erika Cristina Guerrero Regalado Encargada de la Dirección de Administración y Finanzas


Informe de Pasivos Contingentes

2015


En cumplimiento a lo dispuesto por los artículos 46, fracción I, inciso d y 52 de la Ley General de Contabilidad Gubernamental, en relación al Informe Sobre Pasivos Contingentes, se aclara que este Instituto de Transparencia en el ejercicio del 31 de diciembre del 2015, no tiene pasivos contingentes que derivan de alguna obligación posible presente o futura, cuya existencia y/o realización sea incierta, y en consecuencia no le es aplicable el Informe sobre pasivos contingentes.

No obstante a la situación anteriormente expuesta, se hace la pertinente aclaración que los pasivos manifestados en su información financiera, en todos los casos corresponde a obligaciones reales derivadas de la recepción a plena satisfacción de bienes y/o servicios debidamente devengados, o bien, correspondene a retenciones a favor de terceros, cuyo pago se encuentra pendiente al 31 de diciembre de 2015.

Bajo protesta de decir verdad declaramos que los Estados Financieros y sus Notas son razonablemente correctos y responsabilidad del emisor




 Nombre de quien autoriza
 Cargo de quien autoriza




 Nombre de quien elabora
 Cargo de quien elabora

Cuenta Pública 2015 Instituto de Transparencia del Estado de Aguascalientes Relación de cuentas bancarias productivas específicas		
Fondo, Programa o Convenio	Datos de la Cuenta Bancaria	
	Institución Bancaria	Número de Cuenta
NO APLICA		

Bajo protesta de decir verdad declaramos que los Estados Financieros y sus Notas son razonablemente correctos y responsabilidad del emisor



 Nombre de quien autoriza
 Cargo de quien autoriza



 Nombre de quien elabora
 Cargo de quien elabora

Relación de esquemas bursátiles y de coberturas financieras

Del 1° de enero al 31 de diciembre del 2015


Instituto de Transparencia del Estado de Aguascalientes


(Artículo 46, último párrafo LGCG)

En cumplimiento a lo dispuesto en el artículo 46, fracción IV de la Ley General de Contabilidad Gubernamental, en relación a los esquemas bursátiles y de coberturas financieras, se aclara que este Instituto de Transparencia al 31 de diciembre del 2015, no cuenta con Estados Analíticos sobre Deuda Pública, otros Pasivos y de Capital.

Así como no se han generado esquemas bursátiles ni de coberturas financieras, ya que el Instituto de Transparencia no atiende requerimientos provenientes de organismos internacionales.

Bajo protesta de decir verdad declaramos que los Estados Financieros y sus Notas son razonablemente correctos y responsabilidad del emisor


 Nombre de quien autoriza
 Cargo de quien autoriza


 Nombre de quien elabora
 Cargo de quien elabora

NOTAS A LOS ESTADOS FINANCIEROS

1° de enero al 31 de diciembre del 2015
 Instituto de Transparencia del Estado de Aguascalientes

a) NOTAS DE DESGLOSE

I) NOTAS AL ESTADO DE SITUACIÓN FINANCIERA

ACTIVO.
 EFECTIVO Y EQUIVALENTES.

LOS SALDOS EN CUENTAS BANCARIAS Y LOS EXCEDENTES DE EFECTIVO O DISPONIBILIDADES FINANCIERAS QUE SE TIENEN EN INVERSIÓN AL CIERRE DEL PERIODO QUE SE INFORMA, SE INTEGRAN DE LA SIGUIENTE MANERA:

Institución Financiera	Saldo en Bancos	Saldo en Inversiones	
		Menor a 90 días	Mayor a 90 días
Banorte S.A.	\$1,781,887.53	0	0
BBVA Bancomer S.A.	\$39,303.31	0	0

EN LO CONCERNIENTE A LOS RENDIMIENTOS GENERADOS DE LAS CUENTAS SE CONSIDERAN INGRESOS PROPIOS POR LO QUE SON SUSCEPTIBLES DE AMPLIACIÓN A NUESTRO PRESUPUESTO.

CUENTAS POR COBRAR.
 SE ENLISTAN LAS CUENTAS POR COBRAR REGISTRADAS EN LOS ACTIVOS CIRCULANTES DEL ITEA AL CIERRE DEL PERIODO, COMO SIGUE:

A) DERECHOS A RECIBIR EFECTIVO O EQUIVALENTES:
 NO APLICA TODA VEZ QUE ESTE INSTITUTO ES UN ORGANISMO SIN FINES NO LUCRATIVOS.

B) DERECHOS A RECIBIR BIENES O SERVICIOS:

NO APLICA TODA VEZ QUE ESTE INSTITUTO ES UN ORGANISMO SIN FINES NO LUCRATIVOS.

ALMACENES.

NO APLICA TODA VEZ QUE ESTE INSTITUTO NO TIENE UNA ÁREA ASIGNADA COMO ALMACEN PARA LAS COMPRAS RELATIVAS A PAPELERÍA Y SUMINISTROS.

BIENES INMUEBLES, INFRAESTRUCTURA Y CONSTRUCCIONES EN PROCESO.

NO APLICA TODA VEZ QUE ESTE INSTITUTO NO CUENTA CON INSTALACIONES PROPIAS.

BIENES MUEBLES.

EN EL CASO DE LOS BIENES MUEBLES SE REGISTRAN A SU COSTO DE ADQUISICIÓN, POR TAL MOTIVO EL SALDO QUE SE PRESENTA REFLEJA EL COSTO HISTÓRICO DE DICHSO ACTIVOS; EL SALDO AL 31 DE DICIEMBRE DE 2015, SE INTEGRA COMO SIGUE:

DESCRIPCIÓN	SALDO
MOBILIARIO Y EQUIPO DE ADMINISTRACIÓN	\$ 634,638.61
VEHÍCULOS Y EQUIPO DE TRANSPORTE	\$ 917,874.00
MAQUINARIA, OTROS EQUIPOS Y HERRAMIENTAS	\$ 1,605.10
OTROS ACTIVOS DIFERIDOS	\$ 3,084.00

ACTIVOS INTANGIBLES.

NO APLICA TODA VEZ QUE ESTE INSTITUTO NO REALIZÓ COMPRAS DE ACTIVOS INTANGIBLES.

INVENTARIO DE BIENES MUEBLES E INMUEBLES.

CON FECHA 8 DE AGOSTO DE 2013 SE PUBLICÓ EN EL DIARIO OFICIAL DE LA FEDERACIÓN EL "ACUERDO POR EL QUE SE DETERMINA LA NORMA DE INFORMACIÓN FINANCIERA PARA PRECISAR LOS ALCANCES DEL ACUERDO 1 APROBADO POR EL CONSEJO NACIONAL DE ARMONIZACIÓN CONTABLE, EN REUNIÓN DEL 3 DE MAYO DE 2013 Y PUBLICADO EL 16 DE MAYO DE 2013", EN EL CUAL SE ESPECIFICA QUE EN LO QUE CORRESPONDE A REALIZAR LOS REGISTROS CONTABLES CON BASE EN LAS REGLAS DE REGISTRO Y VALORACIÓN DEL PATRIMONIO, EL INVENTARIO FÍSICO DE LOS BIENES MUEBLES E INMUEBLES DEBERÁ ESTAR INTEGRADO, VALUADO Y DEBIDAMENTE CONCILIADO CON EL REGISTRO CONTABLE A MÁS TARDAR EL 31 DE DICIEMBRE DE 2014.

AL RESPECTO, CABE SEÑALAR QUE, EL INVENTARIO DE LOS BIENES MUEBLES QUE COMPONEN EL PATRIMONIO DEL ITEA, SE ENCUENTRAN CONCILIADOS CONTRA LOS REGISTROS CONTABLES OFICIALES, PARA SU POSTERIOR PUBLICACIÓN EN LA PÁGINA DE INTERNET DEL INSTITUTO, EN CUMPLIMIENTO A LO ESTABLECIDO EN EL ARTÍCULO 27 DE LA LEY GENERAL DE CONTABILIDAD GUBERNAMENTAL.

PASIVO.**CUENTAS POR PAGAR.**

RESPECTO DE LAS OBLIGACIONES A CARGO DEL ITEA, SE ENLISTAN LOS PASIVOS CIRCULANTES QUE SE TIENEN REGISTRADOS AL CIERRE DEL PERIODO QUE SE INFORMA, AGRUPADAS POR CUENTA DE MAYOR Y SALDO, TAL Y COMO SE MUESTRA A CONTINUACIÓN:

DESCRIPCIÓN	SALDO
SERVICIOS PERSONALES	36,413.74
PROVEEDORES	192,500.59
RETENCIONES Y CONTRIBUCIONES	454,464.94

NOTAS AL ESTADO DE VARIACIONES EN LA HACIENDA PÚBLICA/PATRIMONIO.**PATRIMONIO GENERADO.**

ESTE INSTITUTO LLEVA UN AHORRO AL 31 DE DICIEMBRE DE DEL EJERCICIO FISCAL DE 2015, POR UN MONTO DE \$ 358,838.09

NOTAS AL ESTADO DE ACTIVIDADES.**INGRESOS Y OTROS BENEFICIOS.**

LOS INGRESOS DE EFECTIVO QUE RECIBE ESTE INSTITUTO SON POR LOS INTERESES GANADOS DE LA CUENTA BANCARIA.

GASTOS Y OTRAS PÉRDIDAS.**TRANSFERENCIAS, ASIGNACIONES, SUBSIDIOS Y OTRAS AYUDAS.**

LAS TRANSFERENCIAS QUE RECIBE ESTE INSTITUTO SE DESTINA PARA EL EJERCICIO DE SUS ATRIBUCIONES CONSTITUCIONALES, BÁSICAMENTE, PROVIENEN DE LOS RECURSOS PRESUPUESTARIOS PREVISTOS EN EL DECRETO DEL PRESUPUESTO DE EGRESOS DE LA FEDERACIÓN, MISMOS QUE SE RECIBEN QUINCENALMENTE POR PARTE DE LA SECRETARÍA DE FINANZAS A LA CUENTA BANCARIA DEL ITEA DESTINADA PARA TAL EFECTO, DE ACUERDO CON LAS FECHAS ESTABLECIDAS EN EL CALENDARIO POR LA MISMA SEFI.

NOTAS AL ESTADO DE FLUJOS DE EFECTIVO.**FLUJOS DE EFECTIVO POR ACTIVIDADES DE OPERACIÓN.****EFECTIVO Y EQUIVALENTES**

EL ANÁLISIS DE LOS SALDOS INICIAL Y FINAL QUE FIGURAN EN LA ÚLTIMA PARTE DEL ESTADO DE FLUJO DE EFECTIVO, SON CONCORDANTES DE ACUERDO A NUESTRA ESTADO DE SITUACIÓN FINANCIERA.

b) NOTAS DE MEMORIA (CUENTAS DE ORDEN)

Cuentas de Orden Presupuestarias

Cuentas de Egresos

Los saldos en las cuentas de egresos, registradas al cierre del periodo que se informa, son los siguientes:

Cuentas de Orden presupuestales de los Egresos	Saldo
Presupuesto de egresos aprobado	\$11,887,491.97
Presupuesto de egresos por ejercer	\$ 471,342.97
Presupuesto de egresos comprometido	\$11,416,149.00
Presupuesto de egresos devengado	\$10,846,917.83
Presupuesto de egresos ejercido	\$10,846,917.83
Presupuesto de egresos pagado	\$10,585,344.09

c) NOTAS DE GESTIÓN ADMINISTRATIVA

1.1 Autorización e Historia.

Con la publicación de la Ley de Transparencia y Acceso a la Información Pública del Estado de Aguascalientes en mayo del 2006, que abrogó la del año 2002 al ser una legislación insuficiente dio origen al Instituto de Transparencia del Estado de Aguascalientes (ITEA), como un organismo con autonomía y autoridad necesarias para vigilar el cumplimiento a la Ley de Transparencia y Acceso a la Información Pública del Estado de Aguascalientes siendo autoridad en materia promoción, difusión e investigación sobre el derecho de acceso a la información pública.

1.2 Organización y Objeto Social.

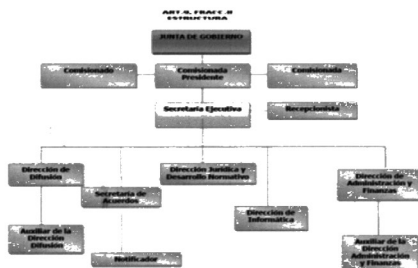
Para el ejercicio de sus atribuciones, el Instituto de Transparencia del Estado de Aguascalientes funcionará con la siguiente estructura con una Junta de Gobierno que es integrada por los tres Comisionados de los cuales uno de ellos fungirá como su Presidente, un Secretario Ejecutivo, un Secretario de Acuerdos, cuatro Direcciones que son la de Difusión, Jurídica y Desarrollo Normativo, Informática así como la de Administración y Finanzas, un Notificador y los auxiliares para las áreas de

Difusión y la Dirección de Administración y Finanzas, dejando la posibilidad de crear nuevas áreas cuando la disponibilidad presupuestal lo permita.

El Instituto tendrá como objetivo garantizar el derecho de acceso a la Información Pública y proteger los datos personales en posesión de los Sujetos Obligados.

1.3 Estructura orgánica básica.

La estructura orgánica del Instituto de Transparencia del Estado de Aguascalientes proviene de su Reglamento Interno, así como de la Ley de Transparencia del Estado de Aguascalientes.



1.4 Régimen fiscal.

De conformidad con lo dispuesto en el Título III de la Ley del Impuesto Sobre la Renta, vigente, el Instituto de Transparencia del Estado de Aguascalientes no es contribuyente del Impuesto Sobre la Renta y solo tiene las obligaciones de retener y enterar el impuesto y exigir la documentación que reúna los requisitos fiscales, en términos de Ley.

1.5 Bases de Preparación de los Estados Financieros.

A partir del 1 de enero de 2013, El Instituto de Transparencia del Estado de Aguascalientes, en cumplimiento a lo previsto en el artículo Cuarto transitorio de la Ley General de Contabilidad Gubernamental, realiza sus registros contables con base acumulativa y en apego al Marco Conceptual,

Postulados Básicos y Manual de Contabilidad Gubernamental armonizados, y demás disposiciones emitidas por el Consejo Nacional de Armonización Contable (CONAC), para facilitar el registro, transparencia, la rendición de cuentas y la fiscalización de los activos, pasivos, patrimonio, ingresos y gastos y, en general, contribuir a medir la eficacia, economía y eficiencia del gasto e ingresos del ITEA.

1.6 Políticas de Contabilidad Significativas.

Registro simultáneo del Presupuesto de Egresos Devengado, Ejercido y Pagado al cierre de cada ejercicio.

Acorde con lo establecido en el artículo 42 de la Ley de Transparencia y Acceso a la Información Pública del Estado de Aguascalientes, señala que el Instituto de Transparencia del Estado de Aguascalientes, es un organismo público autónomo, con personalidad jurídica y patrimonio propio, con la atribución de ejercer su presupuesto, observando lo dispuesto en dicha Ley además de estar facultado para recibir y manejar sus recursos.

Por consiguiente, respecto al registro de la etapa del presupuesto, relativa al gasto devengado descrito en el numeral X del Acuerdo por el que se emiten las normas y metodología para la determinación de los momentos contables de los egresos, emitidas por el CONAC, publicadas en el DOF el 20 de agosto de 2009, corresponde al ITEA el reconocimiento y registro de todas y cada una de las obligaciones de pago a favor de terceros generadas por la recepción de conformidad, de bienes, servicios y obras oportunamente contratados en el ejercicio, cuyo pago corresponde única y exclusivamente al ITEA. Por lo tanto, dichas obligaciones se registran contablemente como parte del pasivo circulante a cargo del propio Instituto, con lo cual no pueden considerarse como adeudos de ejercicios fiscales anteriores, dada la autonomía de gestión y presupuestaria del ITEA.

Con base en todo lo anteriormente expuesto y con fundamento en el artículo 34 de la Ley General de Contabilidad Gubernamental y en uso de la autonomía presupuestaria conferida a este Instituto, se estableció como política contable al cierre de cada ejercicio presupuestal, registrar en simultáneo las etapas del presupuesto relativas al Gasto Devengado, Gasto Ejercido y Gasto Pagado, de todas y cada una de las operaciones devengadas en el año pendientes de pago al cierre del ejercicio, derivadas de la recepción de conformidad, de bienes y servicios contratados, conforme a la fecha de su realización independientemente de la fecha de su pago, en las cuentas contables emitidas para tal efecto por el CONAC, reiterando que las obligaciones de pago referidas, en todos los casos constituyen en su totalidad parte del pasivo circulante de este Instituto de Transparencia del Estado de Aguascalientes.

1.7 Partes Relacionadas.

Con el propósito de dar cumplimiento a lo dispuesto por el artículo 19, fracción V de la Ley General de Contabilidad Gubernamental, se manifiesta que en el caso del Instituto de Transparencia del Estado de Aguascalientes no existen partes relacionadas que pudieran ejercer influencia significativa sobre la toma de decisiones financieras y operativas.

1.8 Fideicomisos, mandatos y análogos.

En lo relativo a fideicomisos de acuerdo al artículo 48 fracción XXIII el Instituto de Transparencia del Estado de Aguascalientes tendrá la atribución de administrar el Fideicomiso Público para la promoción y Difusión de la Cultura del Acceso a la Información Pública, actividad que no se realiza porque no es operable para el propio Instituto por la falta de recurso económicos.

1.9 Principales políticas de control interno.

Dicha normatividad interna del Instituto de Transparencia del Estado de Aguascalientes, se encuentra disponible para su consulta en la página oficial http://www.itea.org.mx/transparencia/capitulo_II/art9/1_MarcoNormativoAplicable/MarcoNormativo.html

Bajo protesta de decir verdad declaramos que los Estados Financieros y sus Notas son razonablemente correctos y nuestra responsabilidad es de

Nombre de quien autoriza
Cargo de quien autoriza

Nombre de quien elabora
Cargo de quien elabora

Programas y Proyectos de Inversión

Del 1° de enero al 31 de diciembre del 2015

Instituto de Transparencia del Estado de Aguascalientes

En cumplimiento a lo dispuesto en el artículo 46, fracción III inciso b) de la Ley General de Contabilidad Gubernamental, en relación a los Programas y Proyectos de Inversión, se aclara que este Instituto de Transparencia al 31 de diciembre de 2015, no cuenta con este tipo de información ya que el Instituto de Transparencia no atiende requerimientos provenientes de organismos internacionales que permitan el desarrollo de programas y proyectos de inversión.

Bajo protesta de decir verdad declaramos que los Estados Financieros y sus Notas son razonablemente correctos y responsabilidad de quien elabora

Nombre de quien autoriza
Cargo de quien autoriza

Nombre de quien elabora
Cargo de quien elabora

Indicadores de Resultados

Del 1° de enero al 31 de diciembre del 2015

Instituto de Transparencia del Estado de Aguascalientes

En cumplimiento a lo dispuesto en el artículo IV, fracción III de la Ley General de Contabilidad Gubernamental, en relación a los Indicadores de Resultados el avance del cumplimiento de los planes con sus programas, metas y objetivos, hago de su conocimiento que este Instituto no maneja presupuesto por Programas, debido a que el 83% se asigna para el capítulo 1000, y el resto es para nuestro gasto operativo situación que no permite establecerlo de esa manera, sin embargo nuestras metas están establecidas en nuestros planes de trabajo por áreas que puede consultarlo en la siguiente liga:

http://www.itea.org.mx/transparencia/capitulo_II/art9/4_metasyobjetivos/4metas.html

Bajo protesta de decir verdad declaramos que los Estados Financieros y sus Notas son razonablemente correctos y responsabilidad de quien elabora

Nombre de quien autoriza
Cargo de quien autoriza

Nombre de quien elabora
Cargo de quien elabora



DOCUMENTO SÓLO PARA CONSULTA

ÍNDICE:

GOBIERNO DEL ESTADO PODER EJECUTIVO	Pág.
SECRETARÍA DE FINANZAS Cuenta Pública 2015, Entidad Federativa Aguascalientes. Tomo VI Órganos Autónomos.	2

CONDICIONES:

“Para su observancia, las leyes y decretos deberán publicarse en el Periódico Oficial del Estado y entrarán en vigor al día siguiente de su publicación.- Cuando en la Ley o decreto se fije la fecha en que debe empezar a regir, su publicación se hará por lo menos tres días antes de aquélla”. (Artículo 35 Constitución Local).

Este Periódico se publica todos los Lunes.- Precio por suscripción anual \$ 735.00; número suelto \$ 36.00; atrasado \$ 43.00.- Publicaciones de avisos o edictos de requerimientos, notificaciones de embargo de las Oficinas Rentísticas del Estado y Municipios, edictos de remate y publicaciones judiciales de esta índole, por cada palabra \$ 2.00.- En los avisos, cada cifra se tomará como una palabra.- Suplementos Extraordinarios, por plana \$ 606.00.- Publicaciones de balances y estados financieros \$ 851.00 plana.- Las suscripciones y pagos se harán por adelantado en la Secretaría de Finanzas.

Impreso en los Talleres Gráficos del Estado de Aguascalientes.