



PERIODICO OFICIAL DEL ESTADO DE AGUASCALIENTES

MEDIO DE DIFUSION DEL GOBIERNO CONSTITUCIONAL DEL ESTADO

Registro Postal PP-Ags.-001-0125.- Autorizado por SEPOMEX}

EDICIÓN VESPERTINA
(Séptima Sección)

TOMO LXXIX

Aguascalientes, Ags., 23 de Mayo de 2016

Núm. 21

CONTENIDO :

GOBIERNO DEL ESTADO
PODER EJECUTIVO

SECRETARÍA DE FINANZAS

Cuenta Pública 2015. Entidad Federativa Aguascalientes. Tomo VII y Tomo VII inciso a):

Sector Paraestatal.- Entidades No Empresariales y No Financieros.

Sector Paraestatal.- Fideicomisos Públicos No Empresariales y No Financieros.

ÍNDICE :

Página 386

RESPONSABLE: Lic. Alejandro Bernal Rubalcava, en suplencia del Secretario General de Gobierno por ministerio de Ley.

Ente Público: Sector Paraestatal/ Entidades Paraestatales no Empresariales y no Financieras

Concepto	2015	2014	Concepto	2015	2014
INGRESOS Y OTROS BENEFICIOS			GASTOS Y OTRAS PÉRDIDAS		
Ingresos de la Gestión	931,588,934	880,114,678	Gastos de Funcionamiento	11,586,587,370	10,782,940,631
Impuestos	0	0	Servicios Personales	9,083,934,352	8,793,457,837
Cuotas y Aportaciones de Seguridad Social	0	493	Materiales y Suministros	836,427,599	810,700,293
Contribuciones de Mejoras	532,750	122,750	Servicios Generales	1,666,225,420	1,178,782,501
Derechos	158,062,544	151,428,328		0	0
Productos de Tipo Corriente	72,796,772	48,557,838	Transferencia, Asignaciones, Subsidios y Otras Ayudas	794,933,000	718,168,685
Aprovechamientos de Tipo Corriente	56,795,129	121,350,300	Transferencias Internas y Asignaciones al Sector Público	424,146,723	473,163,301
Ingresos por Venta de Bienes y Servicios	497,872,927	405,255,584	Transferencias al Resto del Sector Público	6,831	2,202,192
Ingresos no Comprendidos en las Fracciones de la Ley de	145,528,813	153,399,384	Subsidios y Subvenciones	774,000	32,619,431
Ingresos Causados en Ejercicios Fiscales Anteriores					
Pendientes de Liquidación o Pago			Ayudas Sociales	339,458,313	209,839,740
			Pensiones y Jubilaciones	546,973	311,906
Participaciones, Aportaciones, Transferencias, Asignaciones, Subsidios y Otras Ayudas	12,337,727,889	11,350,615,562			
Participaciones y Aportaciones	3,909,715,242	3,154,357,851	Transferencias a Fideicomisos, Mandatos y Contratos	30,000,000	0
Transferencia, Asignaciones, Subsidios y Otras ayudas	8,428,012,646	8,196,257,731	Transferencias a la Seguridad Social	0	0
	0	0	Donativos	160	32,015
Otros Ingresos y Beneficios	121,688,503	144,497,563	Transferencias al Exterior	0	0
Ingresos Financieros	64,774,243	45,456,514	Participaciones y Aportaciones	37,697	0
Incremento por Variación de Inventarios	0	0	Participaciones	0	0
Disminución del Exceso de Estimaciones por Pérdida o	0	0			
Deterioro u Obsolescencia	0	0	Aportaciones	37,697	0
Disminución del Exceso de Provisiones	56,914,261	99,041,069	Convenios	0	0
Otros Ingresos y Beneficios Varios	0	0			
Total de Ingresos y Otros Beneficios	13,397,005,327	12,375,227,843	Intereses, Comisiones y Otros Gastos de la Deuda Pública	0	0
			Intereses de la Deuda Pública	0	0
			Comisiones de la Deuda Pública	0	0
			Gastos de la Deuda Pública	0	0
			Costo por Coberturas	0	0
			Apoyos Financieros	0	0
			Otros Gastos y Pérdidas Extraordinarias	89,594,806	118,627,848
			Estimaciones, Depreciaciones, Deterioros, Obsolescencia y Amortizaciones	17,264,258	40,225,970
			Provisiones	0	3,390,385
			Disminución de Inventarios	0	0
			Aumento por insuficiencia de Estimaciones por Pérdida o Deterioro y Obsolescencia	0	0
			Aumento por insuficiencia de Provisiones	0	0
			Otros Gastos	72,330,548	75,011,493
			Inversión Pública	32,104,615	19,286,820
			Inversión Pública no Capitalizable	32,104,615	19,286,820
			Total de Gastos y Otras Pérdidas	12,503,257,488	11,639,023,885
				0	0
			Resultados del Ejercicio (Ahorro/Desahorro)	887,747,839	736,203,958

Cuenta Pública 2015
Estado de Situación Financiera
Al 31 de diciembre de 2015 y 2014
(Pesos)

Ente Público: ades Paraestatales no Empresariales y no Financieras

CONCEPTO	Año 2015	2014	CONCEPTO	Año 2015	2014
ACTIVO			PASIVO		
Activo Circulante			Pasivo Circulante		
Efectivo y Equivalentes	2,073,045,445	2,220,296,280	Cuentas por Pagar a Corto Plazo	2,238,348,011	2,653,430,711
Derechos a Recibir Efectivo o	1,382,260,155	1,415,884,482	Documentos por Pagar a Corto	623,952	0
Derechos a Recibir Bienes o	29,255,825	39,544,822	Porción a Corto Plazo de la Deuda	0	0
Inventarios	617,707,560	629,328,502	Títulos y Valores a Corto Plazo	0	0
Almacenes	115,056,234	111,900,212	Pasivos Diferidos a Corto Plazo	2,182,403	16,211,404
Estimación por Pérdida o Deterioro	-29,074,809	-29,098,995	Fondos y Bienes de Terceros en	10,950,230	4,414,509
de Activos Circulantes			Garantía y/o Administración a Corto		
Otros Activos Circulantes	1,848,940	2,334,192	Provisiones a Corto Plazo	35,880,101	26,512,972
	0	0	Otros Pasivos a Corto Plazo	41,452,044	17,431,857
Total de Activos Circulantes	4,190,099,350	4,390,189,496	Total de Pasivos Circulantes	2,329,436,742	2,718,001,452
	0	0			
	0	0	Pasivo No Circulante		
	0	0	Cuentas por Pagar a Largo Plazo	669,508	0
Inversiones Financieras a Largo	47,906,663	12,194,346	Documentos por Pagar a Largo	231,980	511,982
Derechos a Recibir Efectivo o	64,061,916	39,152,335	Deuda Pública a Largo Plazo	0	0
Bienes Inmuebles, Infraestructura y	2,350,827,219	2,170,703,626	Pasivos Diferidos a Largo Plazo	2,270,807	2,656,072
Bienes Muebles	2,658,885,451	2,304,849,692	Fondos y Bienes de Terceros en	39,629	17,491
Activos Intangibles	34,234,828	22,676,800	Garantía y/o en Administración a		
			Provisiones a Largo Plazo	491,290,293	481,029,720
Depreciación, Deterioro y	-380,290,925	-338,727,100	Total de Pasivos No Circulantes	494,502,218	484,215,265
Activos Diferidos	3,739,921	1,638,210	Total del Pasivo	2,823,938,959	3,202,216,717
Estimación por Pérdida o Deterioro	52,366	52,366	HACIENDA PÚBLICA/		
Otros Activos no Circulantes	7,828,746	7,912,588	Hacienda Pública/Patrimonio	1,326,556,794	1,297,440,058
	0	0	Aportaciones	920,027,917	893,265,857
Total de Activos No Circulantes	4,787,246,183	4,220,452,863	Donaciones de Capital	160,556,695	107,900,534
Total del Activo	8,977,345,533	8,610,642,358	Actualización de la Hacienda Pública	245,972,183	296,273,667
			Hacienda Pública/Patrimonio	4,826,849,779	4,110,985,562
			Resultados del Ejercicio (Ahorro /	887,747,839	736,203,958
			Resultados de Ejercicios Anteriores	3,661,333,434	2,985,273,512
			Revalúos	354,490,118	383,614,817
			Reservas	5,536,495	3,332,494
			Rectificaciones de Resultados de	-82,258,106	2,560,801
			Exceso o Insuficiencia en la	0	0
			Actualización de la Hacienda		
			Resultado por Posición Monetaria	0	0
			Resultado por Tenencia de Activos	0	0
			Total Hacienda Pública/	6,153,406,573	5,408,425,640
			Total del Pasivo y Hacienda	8,977,345,533	8,610,642,358

Cuenta Pública 2015
Estado de Cambios en la Situación Financiera
Del 1 de enero al 31 de diciembre de 2015 y 2014
(Pesos)

Ente Público: Sector Paraestatal/ Entidades Paraestatales no Empresariales y no Financieras

Concepto	Origen	Aplicación	Concepto	Origen	Aplicación
ACTIVO	244,918,021	611,621,196	PASIVO	51,499,209	429,776,967
Activo Circulante	203,270,353	3,180,208	Pasivo Circulante	40,546,990	429,111,701
Efectivo y Equivalentes	147,250,834	0	Cuentas por Pagar a Corto Plazo	0	415,082,700
Derechos a Recibir Efectivo o Equivalentes	33,624,328	0	Documentos por Pagar a Corto Plazo	623,952	0
Derechos a Recibir Bienes o Servicios	10,288,997	0	Porción a Corto Plazo de la Deuda Pública a Largo Plazo	0	0
Inventarios	11,620,942	0	Títulos y Valores a Corto Plazo	0	0
Almacenes	0	3,156,022	Pasivos Diferidos a Corto Plazo	0	14,029,001
Estimación por Pérdida o Deterioro de Activos Circulantes	0	24,186	Fondos y Bienes de Terceros en Garantía y/o Administración a Corto Plazo	6,535,721	0
Otros Activos Circulantes	485,252	0	Provisiones a Corto Plazo	9,367,129	0
			Otros Pasivos a Corto Plazo	24,020,187	0
Activo No Circulante	41,647,668	608,440,988	Pasivo No Circulante	10,952,219	665,267
Inversiones Financieras a Largo Plazo	0	35,712,316	Cuentas por Pagar a Largo Plazo	689,508	0
Derechos a Recibir Efectivo o Equivalentes a Largo Plazo	0	24,909,681	Documentos por Pagar a Largo Plazo	0	280,002
Bienes Inmuebles, Infraestructura y Construcciones en Bienes Muebles	0	180,123,593	Deuda Pública a Largo Plazo	0	0
Activos Intangibles	0	354,035,759	Pasivos Diferidos a Largo Plazo	0	385,265
Depreciación, Deterioro y Amortización Acumulada de Bienes	41,563,826	11,558,028	Fondos y Bienes de Terceros en Garantía y/o en Administración a Largo Plazo	22,138	0
Activos Diferidos	0	2,101,711	Provisiones a Largo Plazo	10,280,573	0
Estimación por Pérdida o Deterioro de Activos no Circulantes	0	0			
Otros Activos no Circulantes	83,843	0	HACIENDA PÚBLICA/ PATRIMONIO	909,226,024	164,245,091
			Hacienda Pública/Patrimonio Contribuido	79,418,220	50,301,484
			Aportaciones	26,762,059	0
			Donaciones de Capital	52,656,161	0
			Actualización de la Hacienda Pública / Patrimonio	0	50,301,484
			Hacienda Pública/Patrimonio Generado	829,807,804	113,943,607
			Resultados del Ejercicio (Ahorro / Desahorro)	151,543,881	0
			Resultados de Ejercicios Anteriores	676,059,922	0
			Revalúos	0	29,124,699
			Reservas	2,204,001	0
			Rectificaciones de Resultados de Ejercicios Anteriores	0	84,818,907
			Exceso o Insuficiencia en la Actualización de la Hacienda Pública/Patrimonio	0	0
Resultado por Posición Monetaria				0	0
Resultado por Tendencia de Activos no Monetarios				0	0

Cuenta Pública 2015
Estado de Flujos de Efectivo
Del 1 de enero al 31 de diciembre de 2015 y 2014
(Pesos)

Sector Paraestatal/ Entidades Paraestatales no Empresariales y no Financieras

Ente Público:	Concepto	2015	2014	Concepto	2015	2014
	Flujos de Efectivo de las Actividades de Gestión			Flujos de Efectivo de las Actividades de Inversión		
	Origen			Origen		
	Impuestos	13,393,289,124	12,358,402,847	Bienes Inmuebles, Infraestructura y Construcciones en Proceso	302,807,297	104,777,200
	Cuotas y Aportaciones de Seguridad Social	19,025,789	17,299,816	Bienes Muebles	171,252,355	26,036,023
	Contribuciones de mejoras	0	493	Otros Orígenes de Inversión	87,694,389	30,622,254
	Derechos	154,960,799	137,733,110		43,860,553	48,118,923
	Productos de Tipo Corriente	48,456,175	31,136,952		0	0
	Aprovechamientos de Tipo Corriente	40,540,022	121,106,309	Aplicación	607,007,448	628,314,386
	Ingresos por Venta de Bienes y Servicios	670,155,553	599,643,661	Bienes Inmuebles, Infraestructura y Construcciones en Proceso	226,878,092	267,507,405
	Ingresos no Comprendidos en las Fracciones de la Ley de Ingresos Causados en Ejercicios Fiscales Anteriores Pendientes de Liquidación o Pago	0	-25,070,869	Bienes Muebles	301,763,561	273,238,254
				Otras Aplicaciones de Inversión	78,365,795	87,568,727
	Participaciones y Aportaciones	3,822,165,873	3,112,963,357		-304,200,150	-523,537,185
	Transferencias, Asignaciones y Subsidios y Otras Ayudas	8,517,986,059	8,233,248,100	Flujos Netos de Efectivo por Actividades de Inversión	0	0
	Otros Orígenes de Operación	119,998,854	130,341,918		0	0
				Flujo de Efectivo de las Actividades de Financiamiento	0	0
	Aplicación	12,476,450,251	11,557,081,910	Origen	52,301,555	1,037,197,688
	Servicios Personales	9,091,873,855	8,807,201,934	Endeudamiento Neto	0	24,568,898
	Materiales y Suministros	842,833,490	813,899,965	Interno	0	703,249
	Servicios Generales	1,699,456,536	1,198,869,502	Externo	0	23,865,649
	Transferencias Internas y Asignaciones al Sector Público	420,720,323	473,163,385	Otros Orígenes de Financiamiento	52,301,555	1,012,628,870
	Transferencias al resto del Sector Público	6,830	2,202,191		0	0
	Subsidios y Subvenciones	794,100	16,216,462	Aplicación	812,191,112	829,086,257
	Ayudas Sociales	310,118,994	209,897,490	Servicios de la Deuda	9,677,000	19,369,779
	Pensiones y Jubilaciones	546,973	311,906	Interno	9,677,000	5,714,477
	Transferencias a Fideicomisos, Mandatos y Contratos Análogos	30,000,000	0	Externo	0	13,655,302
	Transferencias a la Seguridad Social	160	0	Otras Aplicaciones de Financiamiento	802,514,112	809,716,478
	Donativos	0	5,000		0	0
	Transferencias al Exterior	0	0	Flujos netos de Efectivo por Actividades de Financiamiento	-759,889,558	208,111,511
	Participaciones	0	0			
	Aportaciones	8,309,426	0	Incremento/Disminución Neta en el Efectivo y Equivalentes al Efectivo	-147,250,835	485,895,262
	Convenios	0	0			
	Otras Aplicaciones de Operación	71,789,564	35,314,074			
	Flujos Netos de Efectivo por Actividades de Operación	916,838,873	801,320,937	Efectivo y Equivalente al Efectivo al Inicio del Ejercicio	2,220,296,280	1,734,401,018
				Efectivo y Equivalente al Efectivo al Final del Ejercicio	2,073,045,445	2,220,296,280

CUENTA PÚBLICA 2015**SECTOR PARAESTATAL/ENTIDADES PARAESTATALES NO EMPRESARIALES Y NO FINANCIERAS****NOTAS A LOS ESTADOS FINANCIEROS CONSOLIDADOS****TOMO VII**

De conformidad al artículo 46, fracción I, inciso e) y 49 de la Ley General de Contabilidad Gubernamental, así como a la normatividad emitida por el Consejo Nacional de Armonización Contable, a continuación se presentan las notas a los estados financieros correspondientes al ejercicio fiscal de 2015 y 2014, con los siguientes apartados:

- Notas de Desglose
- Notas de Memoria
- Notas de Gestión Administrativa

Notas de Desglose:

Las notas de desglose del Sector Paraestatal/Entidades Paraestatales no Empresariales y No Financieras son producto de las notas de cada ente público que lo conforma, mismas que se encuentran disponibles en la integración de la información contable de cada ente público.

Notas de Memoria

Las notas de memoria del Sector Paraestatal/Entidades Paraestatales no Empresariales y No Financieras son producto de las notas de cada ente público que lo conforma, mismas que se encuentran disponibles en la integración de la información contable de cada ente público.

Notas de Gestión Administrativa

Las notas de gestión administrativa del Sector Paraestatal/Entidades Paraestatales no Empresariales y No Financieras son producto de las notas de cada ente público que lo conforma, mismas que se encuentran disponibles en la integración de la información contable de cada ente público.

(Anexos en el Novena Sección)

**SECRETARÍA DE FINANZAS
CUENTA PÚBLICA
ENTIDAD FEDERATIVA DE AGUASCALIENTES 2015**

TOMO VII a)

SECTOR PARAESTATAL.-FIDEICOMISOS PÚBLICOS NO EMPRESARIALES Y NO FINANCIEROS

Cuenta Pública 2015
Estado de Actividades
Del 1 de enero al 31 de diciembre de 2015 y 2014
(Pesos)

Sector Paraestatal/ Fideicomisos Públicos No Empresariales y No Financieros

Ente Público:	2015	2014	Concepto	2015	2014
INGRESOS Y OTROS BENEFICIOS					
Ingresos de la Gestión	103,519,243	145,840,068	GASTOS Y OTRAS PÉRDIDAS	83,345,526	79,488,025
Impuestos	0	0	Gastos de Funcionamiento	23,901,235	22,670,807
Cuotas y Aportaciones de Seguridad Social	0	0	Servicios Personales	3,190,942	2,108,774
Contribuciones de Mejoras	0	0	Materiales y Suministros	56,253,349	54,708,443
Derechos	0	0	Servicios Generales	17,719,135	39,777,902
Productos de Tipo Corriente	11,801,768	14,151,764	Transferencia, Asignaciones, Subsidios y Otras Ayudas	14,530,770	38,540,509
Aprovechamientos de Tipo Corriente	2,066,313	1,725,381	Transferencias Internas y Asignaciones al Sector Público	3,188,365	1,237,393
Ingresos por Venta de Bienes y Servicios	89,651,162	129,962,943	Transferencias al Resto del Sector Público	0	0
Ingresos no Comprendidos en las Fracciones de la Ley de	0	0	Subsidios y Subvenciones	0	0
Ingresos Causados en Ejercicios Fiscales Anteriores Pendientes	0	0			
de Liquidación o Pago	0	0			
	216,737,189	254,141,048	Ayudas Sociales	0	0
Participaciones, Aportaciones, Transferencias, Asignaciones, Subsidios y Otras Ayudas			Pensiones y Jubilaciones	0	0
Participaciones y Aportaciones	17,838,684	17,762,766	Transferencias a Fideicomisos, Mandatos y Contratos Análogos	0	0
Transferencia, Asignaciones, Subsidios y Otras ayudas	198,898,525	236,378,282	Transferencias a la Seguridad Social	0	0
	0	0	Donativos	0	0
Otros Ingresos y Beneficios	3,322,731	4,045,393	Transferencias al Exterior	0	0
Ingresos Financieros	3,322,731	4,045,393	Participaciones y Aportaciones	205,798,171	183,357,171
Incremento por Variación de Inventarios	0	0	Participaciones	0	0
Disminución del Exceso de Estimaciones por Pérdida o Deterioro	0	0	Aportaciones	0	0
u Obsolescencia	0	0	Convenios	205,798,171	183,357,171
Disminución del Exceso de Provisiones	0	0			
Otros Ingresos y Beneficios Varios	0	0	Intereses, Comisiones y Otros Gastos de la Deuda Pública	900	0
Total de Ingresos y Otros Beneficios	323,579,163	404,026,509	Intereses de la Deuda Pública	0	0
			Comisiones de la Deuda Pública	0	0
			Gastos de la Deuda Pública	0	0
			Costo por Coberturas	0	0
			Apoyos Financieros	900	0
			Otros Gastos y Pérdidas Extraordinarias	4,110,606	16,514,269
			Estimaciones, Depreciaciones, Deterioros, Obsolescencia y Amortizaciones	1,005,212	1,059,999
			Provisiones	0	0
			Disminución de Inventarios	3,100,251	15,454,270
			Aumento por Insuficiencia de Estimaciones por Pérdida o Deterioro y Obsolescencia	512	0
			Aumento por Insuficiencia de Provisiones	0	0
			Otros Gastos	4,632	0
			Inversión Pública	0	0
			Inversión Pública no Capitalizable	0	0
			Total de Gastos y Otras Pérdidas	310,974,338	319,137,366
			Resultados del Ejercicio (Ahorro/Desahorro)	12,604,825	84,889,142

Cuenta Pública 2015
Estado de Situación Financiera
Al 31 de diciembre de 2015 y 2014
(Pesos)

Sector Paraestatal/Fideicomisos Públicos No Empresariales y No Financieras

Ente Público:

CONCEPTO	Año	
	2015	2014
ACTIVO		
Activo Circulante		
Efectivo y Equivalentes	244,677,739	300,725,687
Derechos a Recibir Efectivo o Equivalentes	165,006,469	287,910,895
Derechos a Recibir Bienes o Servicios	-32,040	111,432
Inventarios	41,498,100	44,004,350
Almacenes	1,492	1,492
Estimación por Pérdida o Deterioro de Activos Circulantes	-15,331,432	-15,331,432
Otros Activos Circulantes	108,710	212,234
Total de Activos Circulantes	435,929,039	587,634,660
Activo No Circulante		
Inversiones Financieras a Largo Plazo	9,714,124	17,138,819
Derechos a Recibir Efectivo o Equivalentes a Largo Plazo	185,239,085	185,272,178
Bienes Inmuebles, Infraestructura y Construcciones en	1,877,231,456	1,798,831,562
Bienes Muebles	12,244,286	12,705,807
Activos Intangibles	19,768,214	19,560,234
Depreciación, Deterioro y Amortización Acumulada de Bienes	-7,524,846	-9,882,104
Activos Diferidos	286,731	231,472
Estimación por Pérdida o Deterioro de Activos no Circulantes	-7,007	-6,912
Otros Activos no Circulantes	0	0
Total de Activos No Circulantes	2,096,952,043	2,023,851,056
Total del Activo	2,532,881,082	2,611,485,716
PASIVO		
Pasivo Circulante		
Cuentas por Pagar a Corto Plazo	48,892,409	29,777,211
Documentos por Pagar a Corto Plazo	0	0
Porción a Corto Plazo de la Deuda Pública a Largo Plazo	0	0
Títulos y Valores a Corto Plazo	0	0
Pasivos Diferidos a Corto Plazo	3,490,526	2,470,273
Fondos y Bienes de Terceros en Garantía y/o Administración a Corto Plazo	5,062	8,457
Provisiones a Corto Plazo	862,456	499,763
Otros Pasivos a Corto Plazo	1,269,972	215,331
Total de Pasivos Circulantes	54,520,424	32,971,034
Pasivo No Circulante		
Cuentas por Pagar a Largo Plazo	0	0
Documentos por Pagar a Largo Plazo	0	0
Deuda Pública a Largo Plazo	0	115,032
Pasivos Diferidos a Largo Plazo	0	0
Fondos y Bienes de Terceros en Garantía y/o en Administración a Largo Plazo	654,900	654,900
Provisiones a Largo Plazo	79,154	165,643
Provisiones a Largo Plazo	401,711	0
Total de Pasivos No Circulantes	1,135,765	935,575
Total del Pasivo	55,656,189	33,906,609
HACIENDA PÚBLICA/ PATRIMONIO		
Hacienda Pública/Patrimonio Contribuido		
Aportaciones	659,358,583	660,672,676
Donaciones de Capital	0	0
Actualización de la Hacienda Pública / Patrimonio	1,416,690,238	1,416,690,238
Hacienda Pública/Patrimonio Generado		
Resultados del Ejercicio (Ahorro / Desahorro)	-757,331,655	-756,017,562
Resultados de Ejercicios Anteriores	0	0
Revalúos	1,817,866,308	1,916,906,430
Reservas	0	0
Rectificaciones de Resultados de Ejercicios Anteriores	0	0
Exceso o Insuficiencia en la Actualización de la Hacienda Pública/Patrimonio		
Resultado por Posición Monetaria	12,604,825	84,889,142
Resultado por Tenencia de Activos no Monetarios	1,560,803,201	1,573,206,124
Total Hacienda Pública/ Patrimonio	2,477,224,891	2,577,579,106
Total del Pasivo y Hacienda Pública / Patrimonio	2,532,881,080	2,611,485,716

Cuenta Pública 2015
Estado de Cambios en la Situación Financiera
Del 1 de enero al 31 de diciembre de 2015 y 2014
(Pesos)

Sector Paraestatal/ Fideicomisos Públicos No Empresariales y No Financieras

Ente Público:

Concepto	Origen	Aplicación	Concepto	Origen	Aplicación
ACTIVO	159,625,025	81,020,391	PASIVO	21,954,496	204,916
Activo Circulante	151,705,621	0	Pasivo Circulante	21,552,785	3,395
Efectivo y Equivalentes	56,047,948	0	Cuentas por Pagar a Corto Plazo	19,115,198	0
Derechos a Recibir Efectivo o Equivalentes	92,904,426	0	Documentos por Pagar a Corto Plazo	0	0
Derechos a Recibir Bienes o Servicios	143,473	0	Porción a Corto Plazo de la Deuda Pública a Largo Plazo	0	0
Inventarios	2,506,251	0	Títulos y Valores a Corto Plazo	0	0
Almacenes	0	0	Pasivos Diferidos a Corto Plazo	1,020,254	0
Estimación por Pérdida o Deterioro de Activos Circulantes	0	0	Fondos y Bienes de Terceros en Garantía y/o Administración a Corto Plazo	0	3,395
Otros Activos Circulantes	103,524	0	Provisiones a Corto Plazo	362,693	0
Activo No Circulante	7,919,404	81,020,391	Otros Pasivos a Corto Plazo	1,054,640	0
Inversiones Financieras a Largo Plazo	7,424,695	0	Pasivo No Circulante	401,711	201,521
Derechos a Recibir Efectivo o Equivalentes a Largo Plazo	33,093	0	Cuentas por Pagar a Largo Plazo	0	115,032
Bienes Inmuebles, Infraestructura y Construcciones en Proceso	0	76,399,894	Documentos por Pagar a Largo Plazo	0	0
Bienes Muebles	461,521	0	Deuda Pública a Largo Plazo	0	0
Activos Intangibles	0	207,990	Pasivos Diferidos a Largo Plazo	0	0
Depreciación, Deterioro y Amortización Acumulada de Bienes	0	2,357,258	Fondos y Bienes de Terceros en Garantía y/o Administración a Largo Plazo	0	86,489
Activos Diferidos	0	55,259	Provisiones a Largo Plazo	401,711	0
Estimación por Pérdida o Deterioro de Activos no Circulantes	95	0	HACIENDA PÚBLICA/ PATRIMONIO	0	100,354,216
Otros Activos no Circulantes	0	0	Hacienda Pública/Patrimonio Contribuido	0	1,314,093
			Aportaciones	0	0
			Donaciones de Capital	0	1,314,093
			Actualización de la Hacienda Pública / Patrimonio	0	0
			Hacienda Pública/Patrimonio Generado	0	99,040,123
			Resultados del Ejercicio (Ahorro / Desahorro)	0	72,284,318
			Resultados de Ejercicios Anteriores	0	12,402,923
			Revalúos	0	0
			Reservas	0	14,352,882
			Rectificaciones de Resultados de Ejercicios Anteriores	0	0
			Exceso o Insuficiencia en la Actualización de la Hacienda Pública/Patrimonio	0	0
			Resultado por Posición Monetaria	0	0
			Resultado por Tenencia de Activos no Monetarios	0	0

Cuenta Pública 2015
Estado de Variación en la Hacienda Pública
Del 1 de enero al 31 de diciembre de 2015
 (pesos)

Sector Paraestatal/ Fideicomisos Públicos No Empresariales y No Financieras

Ente Público:

Concepto	Hacienda Pública/Patrimonio Contribuido	Hacienda Pública/Patrimonio Generado de Ejercicios Anteriores	Hacienda Pública/Patrimonio Generado del Ejercicio	Ajustes por Cambios de Valor	TOTAL
Rectificaciones de Resultados de Ejercicios Anteriores	0	0	0	0	0
Patrimonio Neto Inicial Ajustado del Ejercicio	660,672,676	0	0	1,040	660,673,716
Aportaciones	1,416,690,238	0	0	0	1,416,690,238
Donaciones de Capital	-756,017,562	0	0	0	-756,017,562
Actualización de la Hacienda Pública/Patrimonio	0	0	0	1,040	1,040
Variaciones de la Hacienda Pública/Patrimonio Neto del Ejercicio	0	1,573,206,124	343,699,266	0	1,916,905,390
Resultados del Ejercicio (Ahorro/Desahorro)	0	0	84,889,142	0	84,889,142
Resultados de Ejercicios Anteriores	0	1,573,206,124	0	0	1,573,206,124
Revalúos	0	0	308,740,404	0	308,740,404
Reservas	0	0	-49,930,280	0	-49,930,280
Hacienda Pública/Patrimonio Neto Final del Ejercicio 2014	660,672,676	1,573,206,124	343,699,266	1,040	2,577,579,106
Cambios en la Hacienda Pública/Patrimonio Neto del Ejercicio 2015	-1,314,093	0	0	0	-1,314,093
Aportaciones	0	0	0	0	0
Donaciones de Capital	-1,314,093	0	0	0	-1,314,093
Actualización de la Hacienda Pública/Patrimonio	0	0	0	0	0
Variaciones de la Hacienda Pública/Patrimonio Neto del Ejercicio	0	246,407,201	-1,748,057	0	244,659,144
Resultados del Ejercicio (Ahorro/Desahorro)	0	0	12,604,825	0	12,604,825
Resultados de Ejercicios Anteriores	0	-12,402,923	0	0	-12,402,923
Revalúos	0	308,740,404	0	0	308,740,404
Reservas	0	-49,930,280	-14,352,882	0	-64,283,162
Saldo Neto en la Hacienda Pública / Patrimonio 2015	659,358,583	1,819,613,325	-1,748,057	1,040	2,477,224,891

Cuenta Pública 2015
Estado de Flujos de Efectivo
Del 1 de enero al 31 de diciembre de 2015 y 2014
(Pesos)

Ente Público: Sector Paraestatal/ Fideicomisos Públicos No Empresariales y No Financieras

Concepto	2015	2014	Concepto	2015	2014
Flujos de Efectivo de las Actividades de Gestión			Flujos de Efectivo de las Actividades de Inversión		
Origen	325,517,405	433,452,703	Origen	53,678,322	66,502,890
Impuestos	0	0	Bienes Inmuebles, Infraestructura y Construcciones en Proceso	43,312,290	32,667,248
Cuotas y Aportaciones de Seguridad Social	0	0	Bienes Muebles	1,809,041	210,029
Contribuciones de mejoras	0	0	Otros Orígenes de Inversión	8,556,991	33,625,613
Derechos	0	0		0	0
Productos de Tipo Corriente	15,019,201	18,169,471	Aplicación	8,529,443	28,896,032
Aprovechamientos de Tipo Corriente	2,066,363	181,541	Bienes Inmuebles, Infraestructura y Construcciones en Proceso	1,171,729	7,600,941
Ingresos por Venta de Bienes y Servicios	91,599,917	129,895,845	Bienes Muebles	1,078,837	422,447
Ingresos no Comprendidos en las Fracciones de la Ley de Ingresos Causados en Ejercicios Fiscales Anteriores Pendientes de Liquidación o Pago	0	0	Otras Aplicaciones de Inversión	6,278,877	20,872,644
Participaciones y Aportaciones	17,720,705	48,686,531	Flujos Netos de Efectivo por Actividades de Inversión	45,148,879	37,606,856
Transferencias, Asignaciones y Subsidios y Otras Ayudas	199,016,484	236,493,742			
Otros Orígenes de Operación	94,735	25,573	Flujo de Efectivo de las Actividades de Financiamiento		
Aplicación	333,197,871	330,544,088	Origen	458,810	95,550,421
Servicios Personales	23,633,441	22,466,814	Endeudamiento Neto	0	0
Materiales y Suministros	3,088,088	2,114,099	Interno	0	0
Servicios Generales	49,807,830	48,351,443	Externo	0	0
Transferencias Internas y Asignaciones al Sector Público	17,695,480	39,777,902	Otros Orígenes de Financiamiento	458,810	95,550,421
Transferencias al resto del Sector Público	0	0	Aplicación	93,975,172	210,985,074
Subsidios y Subvenciones	0	0	Servicios de la Deuda	0	0
Ayudas Sociales	0	0	Interno	0	0
Pensiones y Jubilaciones	0	0	Externo	0	0
Transferencias a Fideicomisos, Mandatos y Contratos Análogos	0	0	Otras Aplicaciones de Financiamiento	93,975,172	210,985,074
Transferencias a la Seguridad Social	0	0	Flujos netos de Efectivo por Actividades de Financiamiento	-93,516,362	-115,437,653
Donativos	0	0			
Transferencias al Exterior	0	0	Incremento/Disminución Neta en el Efectivo y Equivalentes al Efectivo	-56,047,948	25,077,819
Participaciones	0	0			
Aportaciones	0	0	Efectivo y Equivalente al Efectivo al Inicio del Ejercicio	300,725,687	275,647,868
Convenios	205,795,200	183,357,171	Efectivo y Equivalente al Efectivo al Final del Ejercicio	244,677,739	300,725,687
Otras Aplicaciones de Operación	33,177,832	34,476,659			
Flujos Netos de Efectivo por Actividades de Operación	-7,680,466	102,908,615			

CUENTA PÚBLICA 2015
SECTOR PARAESTATAL/FIDEICOMISOS PÚBLICOS NO EMPRESARIALES Y NO FINANCIEROS
NOTAS A LOS ESTADOS FINANCIEROS CONSOLIDADOS
TOMO VII-a

De conformidad al artículo 46, fracción I, inciso e) y 49 de la Ley General de Contabilidad Gubernamental, así como a la normatividad emitida por el Consejo Nacional de Armonización Contable, a continuación se presentan las notas a los estados financieros correspondientes al ejercicio fiscal de 2015 y 2014, con los siguientes apartados:

- Notas de Desglose
- Notas de Memoria
- Notas de Gestión Administrativa

Notas de Desglose:

Las notas de desglose del Sector Paraestatal/Fideicomisos Públicos no Empresariales y No Financieras son producto de las notas en cada ente público que lo conforma, mismas que se encuentran disponibles en la integración de la información contable de cada ente público.

Notas de Memoria

Las notas de memoria del Sector Paraestatal/Fideicomisos Públicos no Empresariales y No Financieras son producto de las notas de cada ente público que lo conforma, misma que se encuentran disponibles en la integración de la información contable de cada ente público.

Notas de Gestión Administrativa

Las notas de gestión administrativa del Sector Paraestatal/Fideicomisos Públicos no Empresariales y No Financieras son producto de las notas de cada ente público que lo conforma, mismas que se encuentran en la integración de la información contable de cada ente público.

FIDEICOMISO COMPLEJO TRES CENTURIAS

Somos un Organismo Público, que tiene como finalidad institucional el desarrollar, promover, fomentar, consolidar y administrar el Complejo Tres Centurias, teniendo como principio fundamental el buscar la sustentabilidad económica del proyecto, a través de toda y cada una de sus áreas de actuación.

El Fideicomiso se ha comprometido a impulsar con excelencia el uso de sus espacios turísticos, culturales y sociales a favor de la ciudadanía, para abanderar así la vanguardia del estado; promoviendo, desarrollando y administrando el Complejo Tres Centurias.

El compromiso contraído frente a toda la ciudadanía nos ha obligado a direccionar el trabajo hacia metas estratégicas y muy concretas, para lograr hacer este proyecto una realidad que hoy es tangible con la Plaza de las Tres Centurias, Nave de Locomotoras, Mural de la Maestranza, Foro Trece; todo esto para mejorar la calidad de vida de los ciudadanos de Aguascalientes y fomentar la armonía familiar y la convivencia, que son las bases para construir el futuro de la sociedad.

Este Gobierno destinó un importante presupuesto para el otorgamiento de la infraestructura urbana y las Obras Públicas que se han realizado, el Sr. Gobernador ha dado instrucciones prioritarias para activar el gran Complejo, sin duda que el reto de todos los que colaboramos en esta organización es muy grande, pero todo el equipo de trabajo ha dado su máximo esfuerzo para poder estructurar las bases organizativas, administrativas, legales y de proyectos para arrancar la plataforma básica que dará impulso al proyecto a largo plazo.

Misión

Promover, administrar y desarrollar el Complejo Tres Centurias, trascendiendo el carácter ferrocarrilero, contribuyendo a mejorar la calidad de vida de los visitantes, usuarios y sociedad, proporcionando espacios turísticos, deportivos, culturales y sociales.

Visión

Ser reconocidos nacionalmente como el Complejo Ferrocarrilero único en su género, ofreciendo servicios con espacios vanguardistas culturales, sociales, deportivos y turísticos; contando con el personal innovador, responsable, honesto y comprometido, impactando en la calidad de vida del público en general y alcanzar así la sustentabilidad.

Cuenta Pública 2015
Estado de Actividades
Del 1 de enero al 31 de diciembre de 2015 y 2014
(Pesos)

Concepto	2015		2014		Concepto	2015		2014	
EMTE PÚBLICO: COMPLEJO TRES CENTURIAS									
INGRESOS Y OTROS BENEFICIOS									
Ingresos de la Gestión	7,135,156	0	7,460,011	0	GASTOS Y OTRAS PERDIDAS	14,425,059	14,032,087	7,241,807	0
Cuotas y Aportaciones de Seguridad Social	0	0	0	0	Gastos de Funcionamiento	7,020,592	7,241,807	744,071	0
Contribuciones de Mejoras	0	0	0	0	Materiales y Suministros	853,386	6,046,219	6,046,219	0
Derechos	0	0	0	0	Transferencia, Asignaciones, Subsidios y Otras Ayudas	0	0	0	0
Productos de Tipo Corriente	5,077,413	0	5,916,113	0	Transferencias Internas y Asignaciones al Sector Público	0	0	0	0
Aprovechamientos de Tipo Corriente	2,057,743	0	1,543,898	0	Transferencias al Resto del Sector Público	0	0	0	0
Ingresos no Comprendidos en las Fracciones de la Ley de Ingresos Causados en Ejercicios Fiscales Anteriores Pendientes de Liquidación o Pago	0	0	0	0	Subsidios y Subvenciones	0	0	0	0
					Ayudas Sociales	0	0	0	0
					Pensiones y Jubilaciones	0	0	0	0
Participaciones, Aportaciones, Transferencias, Asignaciones, Subsidios y Otras Ayudas	9,657,000		8,347,460		Transferencias a Fideicomisos, Mandatos y Contratos Análogos	0	0	0	0
Participaciones y Aportaciones	0	0	280,460	0	Transferencias a la Seguridad Social	0	0	0	0
Transferencia, Asignaciones, Subsidios y Otras ayudas	9,657,000	0	8,067,000	0	Donativos	0	0	0	0
Otros Ingresos y Beneficios	0	0	0	0	Transferencias al Exterior	0	0	0	0
Ingresos Financieros	0	0	0	0	Participaciones y Aportaciones	0	0	0	0
Incremento por Variación de Inventarios	0	0	0	0	Participaciones	0	0	0	0
Disminución del Exceso de Estimaciones por Pérdida o Deterioro u Obsolescencia	0	0	0	0	Aportaciones	0	0	0	0
Disminución del Exceso de Provisiones	0	0	0	0	Convenios	0	0	0	0
Otros Ingresos y Beneficios Varios	0	0	0	0	Intereses, Comisiones y Otros Gastos de la Deuda Pública	0	0	0	0
Total de Ingresos y Otros Beneficios	16,792,156		15,807,471		Intereses de la Deuda Pública	0	0	0	0
					Comisiones de la Deuda Pública	0	0	0	0
					Gastos de la Deuda Pública	0	0	0	0
					Costo por Coberturas	0	0	0	0
					Apoyos Financieros	0	0	0	0
					Otros Gastos y Pérdidas Extraordinarias	-50,485	168,299	168,299	0
					Estimaciones, Depreciaciones, Deterioros, Obsolescencia y Amortizaciones	-50,485	168,299	168,299	0
					Provisiones	0	0	0	0
					Disminución de Inventarios	0	0	0	0
					Aumento por Insuficiencia de Estimaciones por Pérdida o Deterioro y Obsolescencia	0	0	0	0
					Aumento por Insuficiencia de Provisiones	0	0	0	0
					Otros Gastos	0	0	0	0
					Inversión Pública	0	0	0	0
					Inversión Pública no Capitalizable	0	0	0	0
					Total de Gastos y Otras Pérdidas	14,374,574	14,200,396	14,200,396	0
					Resultados del Ejercicio (Ahorro/Desahorro)	2,417,582	1,607,075	1,607,075	0

Bajo protesta de decir verdad declaramos que los Estados Financieros y sus Notas son razonablemente correctos y responsabilidad del emisor

C.P. DAVID PERALTA HERNÁNDEZ
DIRECTOR GENERAL

L.A.E. ÁNGEL RUBÉN GALLEGOS MACÍAS
DIRECTOR ADMINISTRATIVO

Cuenta Pública 2015
Estado de Situación Financiera
Al 31 de diciembre de 2015 y 2014
(Pesos)

COMPLEJO TRES CENTURIAS

CONCEPTO	Año	
	2015	2014
ACTIVO		
Activo Circulante		
Efectivo y Equivalentes	4,145,666	2,453,419
Derechos a Recibir Efectivo o Equivalentes	1,644,024	2,375,666
Derechos a Recibir Bienes o Servicios	0	0
Inventarios	0	0
Almacenes	0	0
Estimación por Pérdida o Deterioro de Activos Circulantes	0	0
Otros Activos Circulantes	79,255	79,255
Total de Activos Circulantes	6,068,945	4,908,360
Activo No Circulante		
Inversiones Financieras a Largo Plazo	0	0
Derechos a Recibir Efectivo o Equivalentes a Largo Plazo	0	0
Bienes Inmuebles, Infraestructura y Construcciones en Proceso	644,838,064	644,838,064
Bienes Muebles	3,018,109	5,295,314
Activos Intangibles	96,427	89,127
Depreciación, Deterioro y Amortización Acumulada de Bienes	-1,548,853	-4,367,441
Activos Diferidos	0	0
Estimación por Pérdida o Deterioro de Activos no Circulantes	0	0
Otros Activos no Circulantes	0	0
Total de Activos No Circulantes	646,401,747	645,295,064
Total del Activo	652,470,692	650,203,424
PASIVO		
Pasivo Circulante		
Cuentas por Pagar a Corto Plazo	1,326,793	976,079
Documentos por Pagar a Corto Plazo	0	0
Porción a Corto Plazo de la Deuda Pública a Largo Plazo	0	0
Títulos y Valores a Corto Plazo	0	0
Pasivos Diferidos a Corto Plazo	1,288,345	1,515,867
Fondos y Bienes de Terceros en Garantía y/o Administración a Corto Plazo	0	3,395
Provisiones a Corto Plazo	0	0
Otros Pasivos a Corto Plazo	0	0
Total de Pasivos Circulantes	2,615,138	2,497,341
Pasivo No Circulante		
Cuentas por Pagar a Largo Plazo	0	0
Documentos por Pagar a Largo Plazo	0	0
Deuda Pública a Largo Plazo	0	0
Pasivos Diferidos a Largo Plazo	0	0
Fondos y Bienes de Terceros en Garantía y/o en Administración a Largo Plazo	0	0
Provisiones a Largo Plazo	0	0
Total de Pasivos No Circulantes	0	0
Total del Pasivo	2,615,138	2,497,341
HACIENDA PÚBLICA/PATRIMONIO		
Hacienda Pública/Patrimonio Contribuido	336,097,659	336,097,659
Aportaciones	336,097,659	336,097,659
Donaciones de Capital	0	0
Actualización de la Hacienda Pública / Patrimonio	0	0
Hacienda Pública/Patrimonio Generado	313,757,894	311,608,424
Resultados del Ejercicio (Ahorro / Desahorro)	2,417,582	1,607,075
Resultados de Ejercicios Anteriores	-2,599,908	-1,260,945
Revalúos	308,740,404	308,740,404
Reservas	0	0
Rectificaciones de Resultados de Ejercicios Anteriores	0	0
Exceso o Insuficiencia en la Actualización de la Hacienda Pública/Patrimonio	0	0
Resultado por Posición Monetaria	0	0
Resultado por Tenencia de Activos no Monetarios	0	0
Total Hacienda Pública/ Patrimonio	649,855,553	647,706,083
Total del Pasivo y Hacienda Pública / Patrimonio	652,470,692	650,203,424

Bajo protesta de decir verdad declaramos que los Estados Financieros y sus Notas son razonablemente correctos y responsabilidad del emisor.

C.P. DAVID PERALTA HERNÁNDEZ
DIRECTOR GENERAL

L.A.E. ÁNGEL RUBÉN GALLEGOS MACÍAS
DIRECTOR ADMINISTRATIVO

Cuenta Pública 2015
Estado de Cambios en la Situación Financiera
Del 1 de enero al 31 de diciembre de 2015 y 2014
(Pesos)

ENTE PÚBLICO: COMPLEJO TRES CENTURIAS

Concepto	Origen	Aplicación	Concepto	Origen	Aplicación
ACTIVO	9,167,182	1,699,548	PASIVO	348,714	227,522
Activo Circulante	531,663	1,692,248	Activo Circulante	348,714	227,522
Efectivo y Equivalentes	0	1,692,248	Cuentas por Pagar a Corto Plazo	348,714	0
Derechos a Recibir Efectivo o Equivalentes	531,663	0	Documentos por Pagar a Corto Plazo	0	0
Derechos a Recibir Bienes o Servicios	0	0	Porción a Corto Plazo de la Deuda Pública a Largo Plazo	0	0
Inventarios	0	0	Títulos y Valores a Corto Plazo	0	0
Almacenes	0	0	Pasivos Diferidos a Corto Plazo	0	227,522
Estimación por Pérdida o Deterioro de Activos Circulantes	0	0	Fondos y Bienes de Terceros en Garantía y/o Administración a Corto Plazo	0	0
Otros Activos Circulantes	0	0	Provisiones a Corto Plazo	0	0
			Otros Pasivos a Corto Plazo	0	0
Activo No Circulante	8,635,499	7,300	Activo No Circulante	0	0
Inversiones Financieras a Largo Plazo	0	0	Cuentas por Pagar a Largo Plazo	0	0
Derechos a Recibir Efectivo o Equivalentes a Largo Plazo	0	0	Documentos por Pagar a Largo Plazo	0	0
Bienes Inmuebles, Infraestructura y Construcciones en Proceso	2,219,205	0	Deuda Pública a Largo Plazo	0	0
Bienes Muebles	0	7,300	Pasivos Diferidos a Largo Plazo	0	0
Activos Intangibles	0	0	Fondos y Bienes de Terceros en Garantía y/o en Administración a Largo Plazo	0	0
Depreciación, Deterioro y Amortización Acumulada de Bienes	6,416,294	0	Provisiones a Largo Plazo	0	0
Activos Diferidos	0	0			
Estimación por Pérdida o Deterioro de Activos no Circulantes	0	0			
Otros Activos no Circulantes	0	0	HACIENDA PÚBLICA/ PATRIMONIO	2,417,582	268,112
			Hacienda Pública/Patrimonio Contribuido	0	0
			Aportaciones	0	0
			Donaciones de Capital	0	0
			Actualización de la Hacienda Pública / Patrimonio	0	0
			Hacienda Pública/Patrimonio Generado	2,417,582	268,112
			Resultados del Ejercicio (Ahorro / Desahorro)	2,417,582	0
			Resultados de Ejercicios Anteriores	0	268,112
			Revalúos	0	0
			Reservas	0	0
			Rectificaciones de Resultados de Ejercicios Anteriores	0	0
			Exceso o Insuficiencia en la Actualización de la Hacienda Pública/Patrimonio	0	0
			Resultado por Posición Monetaria	0	0
			Resultado por Tenencia de Activos no Monetarios	0	0

Bajo protesta de decir verdad declaramos que los Estados Financieros y sus Notas son razonablemente correctos y responsabilidad del emisor

C.P. DAVID PERALTA HERNÁNDEZ
DIRECTOR GENERAL

L.A.E. ÁNGEL RUBÉN GALLEGOS MACÍAS
DIRECTOR ADMINISTRATIVO

Cuenta Pública 2015
Estado Analítico del Activo
Del 1 de enero al 31 de diciembre de 2015
(Pesos)

COMPLEJO TRES CENTURIAS

Ente Público:

Concepto	Saldo Inicial 1	Cargos del Periodo 2	Abonos del Periodo 3	Saldo Final 4=(1+2-3)	Variación del Periodo (4-1)
ACTIVO	650,203,424	50,169,810	47,902,542	652,470,692	2,267,268
Activo Circulante	4,908,360	45,548,623	44,388,038	6,068,945	1,160,585
Efectivo y Equivalentes	2,453,419	19,410,967	17,718,719	4,145,666	1,692,248
Derechos a Recibir Efectivo o Equivalentes	2,375,686	26,137,656	26,669,319	1,844,024	-531,663
Derechos a Recibir Bienes o Servicios	0	0	0	0	0
Inventarios	0	0	0	0	0
Almacenes	0	0	0	0	0
Estimación por Pérdida o Deterioro de Activos Circulantes	0	0	0	0	0
Otros Activos Circulantes	79,255	0	0	79,255	0
Activo No Circulante	645,295,064	4,621,187	3,514,504	646,401,747	1,106,683
Inversiones Financieras a Largo Plazo	0	0	0	0	0
Derechos a Recibir Efectivo o Equivalentes a Largo Plazo	0	0	0	0	0
Bienes Inmuebles, Infraestructura y Construcciones en Proceso	644,838,064	0	0	644,838,064	0
Bienes Muebles	5,235,314	1,048,898	3,288,103	3,016,109	-2,219,205
Activos Intangibles	89,127	7,300	0	96,427	7,300
Depreciación, Deterioro y Amortización Acumulada de Bienes	-4,867,441	3,564,989	246,401	-1,548,853	3,318,589
Activos Diferidos	0	0	0	0	0
Estimación por Pérdida o Deterioro de Activos no Circulantes	0	0	0	0	0
Otros Activos no Circulantes	0	0	0	0	0

Bajo protesta de decir verdad declaramos que los Estados Financieros y sus Notas son razonablemente correctos y responsabilidad del emisor

C.P. DAVID PERALTA HERNÁNDEZ
DIRECTOR GENERAL

L.A.E. ÁNGEL RUBÉN GALLEGOS MACÍAS
DIRECTOR ADMINISTRATIVO

Cuenta Pública 2015
Estado Analítico de la Deuda y Otros Pasivos
Del 1 de enero al 31 de diciembre de 2015
 (Pesos)

ENTE PÚBLICO: COMPLEJO TRES CENTURIAS

Ente Público:	Denominación de las Deudas	Moneda de Contratación	Institución o País Acreedor	Saldo Inicial del Periodo	Saldo Final del Periodo
DEUDA PÚBLICA					
Deuda Interna	Corto Plazo			0	0
	Instituciones de Crédito			0	0
	Títulos y Valores			0	0
	Arrendamientos Financieros			0	0
Deuda Externa	Largo Plazo			0	0
	Organismos Financieros Internacionales			0	0
	Deuda Bilateral			0	0
	Títulos y Valores			0	0
	Arrendamientos Financieros			0	0
	Subtotal a Corto Plazo			0	0
Deuda Interna	Largo Plazo			0	0
	Instituciones de Crédito			0	0
	Títulos y Valores			0	0
	Arrendamientos Financieros			0	0
Deuda Externa	Largo Plazo			0	0
	Organismos Financieros Internacionales			0	0
	Deuda Bilateral			0	0
	Títulos y Valores			0	0
	Arrendamientos Financieros			0	0
	Subtotal a Largo Plazo			0	0
Otros Pasivos				2,497,340	2,615,138
	Total Deuda y Otros Pasivos			2,497,340	2,615,138

Bajo protesta de decir verdad declaramos que los Estados Financieros y sus Notas son razonablemente correctos y responsabilidad del emisor

C.P. DAVID PERALTA HERNÁNDEZ
DIRECTOR GENERAL

L.A.E. ÁNGEL RUBÉN GALLEGOS MACÍAS
DIRECTOR ADMINISTRATIVO

Cuenta Pública 2015
Estado de Variación en la Hacienda Pública
Del 1 de enero al 31 de diciembre de 2015
 (pesos)

COMPLEJO TRES CENTURIAS

Ente Público:

Concepto	Hacienda Pública/Patrimonio Contribuido	Hacienda Pública/Patrimonio Generado de Ejercicios Anteriores	Hacienda Pública/Patrimonio Generado del Ejercicio	Ajustes por Cambios de Valor	TOTAL
Rectificaciones de Resultados de Ejercicios Anteriores	0	0	0	0	0
Patrimonio Neto Inicial Ajustado del Ejercicio	0	0	0	0	0
Aportaciones	0	0	0	0	0
Donaciones de Capital	0	0	0	0	0
Actualización de la Hacienda Pública/Patrimonio	0	0	0	0	0
Variaciones de la Hacienda Pública/Patrimonio Neto del Ejercicio	0	2,868,020	0	308,740,405	311,608,425
Resultados del Ejercicio (Ahorro/Desahorro)	0	0	0	0	0
Resultados de Ejercicios Anteriores	0	2,868,020	0	0	2,868,020
Revalúos	0	0	0	308,740,405	308,740,405
Reservas	0	0	0	0	0
Hacienda Pública/Patrimonio Neto Final del Ejercicio 2014	0	2,868,020	0	308,740,405	311,608,425
Cambios en la Hacienda Pública/Patrimonio Neto del Ejercicio 2015	0	0	0	0	0
Aportaciones	0	0	0	0	0
Donaciones de Capital	0	0	0	0	0
Actualización de la Hacienda Pública/Patrimonio	0	0	0	0	0
Variaciones de la Hacienda Pública/Patrimonio Neto del Ejercicio	0	-268,112	2,417,582	0	2,149,470
Resultados del Ejercicio (Ahorro/Desahorro)	0	0	2,417,582	0	2,417,582
Resultados de Ejercicios Anteriores	0	-268,112	0	0	-268,112
Revalúos	0	0	0	0	0
Reservas	0	0	0	0	0
Saldo Neto en la Hacienda Pública / Patrimonio 2015	0	2,599,908	2,417,582	308,740,405	313,757,895

Bajo protesta de decir verdad declaramos que los Estados Financieros y sus Notas son razonablemente correctos y responsabilidad del emisor

C.P. DAVID PERALTA HERNÁNDEZ
 DIRECTOR GENERAL

L.A.E. ÁNGEL RUBÉN GALLEGOS MACÍAS
 DIRECTOR ADMINISTRATIVO

Cuenta Pública 2015
Estado de Flujos de Efectivo
Del 1 de enero al 31 de diciembre de 2015 y 2014
(Pesos)

ENTE PÚBLICO
COMPLEJO TRES CENTURIAS

Ente Público:	Concepto	2015	2014	Concepto	2015	2014
Flujos de Efectivo de las Actividades de Gestión						
Origen		16,792,156	14,261,546	Flujos de Efectivo de las Actividades de Inversión		
Impuestos		0	0	Origen	0	0
Cuotas y Aportaciones de Seguridad Social		0	0	Bienes Inmuebles, Infraestructura y Construcciones en Proceso	0	0
Contribuciones de mejoras		0	0	Bienes Muebles	0	0
Derechos		0	0	Otros Orígenes de Inversión	0	0
Productos de Tipo Corriente		5,077,413	5,914,086	Aplicación	1,056,198	253,619
Aprovechamientos de Tipo Corriente		2,057,743	0	Bienes Inmuebles, Infraestructura y Construcciones en Proceso	0	0
Ingresos por Venta de Bienes y Servicios		0	0	Bienes Muebles	1,048,898	246,903
Ingresos no Comprendidos en las Fracciones de la Ley de Ingresos Causados en Ejercicios Fiscales Anteriores Pendientes de Liquidación o Pago		0	0	Otras Aplicaciones de Inversión	7,300	6,716
Participaciones y Aportaciones		9,657,000	280,460	Flujos Netos de Efectivo por Actividades de Inversión	-1,056,198	-253,619
Transferencias, Asignaciones y Subsidios y Otras Ayudas		0	8,067,000			
Otros Orígenes de Operación		0	0	Flujo de Efectivo de las Actividades de Financiamiento		
Aplicación		14,284,872	14,032,097	Origen	0	3,636,621
Servicios Personales		7,020,592	7,241,807	Endeudamiento Neto	0	0
Materiales y Suministros		794,165	744,071	Interno	0	0
Servicios Generales		6,442,005	6,046,219	Externo	0	0
Transferencias Internas y Asignaciones al Sector Público		0	0	Otros Orígenes de Financiamiento	0	3,636,621
Transferencias al resto del Sector Público		0	0	Aplicación	0	2,721,977
Subsidios y Subvenciones		0	0	Servicios de la Deuda	0	0
Ayudas Sociales		0	0	Interno	0	0
Pensiones y Jubilaciones		0	0	Externo	0	0
Transferencias a Fideicomisos, Mandatos y Contratos Análogos		0	0	Otras Aplicaciones de Financiamiento	0	2,721,977
Transferencias a la Seguridad Social		0	0	Flujos netos de Efectivo por Actividades de Financiamiento	0	914,644
Donativos		0	0			
Transferencias al Exterior		0	0	Incremento/Disminución Neta en el Efectivo y Equivalentes al Efectivo	1,451,086	890,474
Participaciones		0	0	Efectivo y Equivalente al Efectivo al Inicio del Ejercicio	2,453,419	1,562,945
Aportaciones		0	0	Efectivo y Equivalente al Efectivo al Final del Ejercicio	4,145,666	2,453,419
Convenios		0	0			
Otras Aplicaciones de Operación		38,110	0			
Flujos Netos de Efectivo por Actividades de Operación		2,507,284	229,449			

Bajo protesta de decir verdad declaramos que los Estados Financieros y sus Notas son razonablemente correctos y responsabilidad del emisor

C.P. DAVID PERALTA HERNÁNDEZ
DIRECTOR GENERAL

L.A.E. ÁNGEL RUBÉN GALLEGOS MACÍAS
DIRECTOR ADMINISTRATIVO

FIDEICOMISO COMPLEJO TRES CENTURIAS

NOTAS A LOS ESTADOS FINANCIEROS

I) NOTAS AL ESTADO DE SITUACIÓN FINANCIERA

Activo

Efectivo y Equivalentes

- 1 Se manejan dos cuentas bancarias, la principal es administrada por el Fiduciario mediante oficios instrucción autorizados por el Comité Técnico del Fideicomiso. La segunda cuenta bancaria es utilizada únicamente para el pago de contribuciones federales.

Derechos a recibir Efectivo y Equivalentes y Bienes o Servicios a Recibir

- 2 Se tiene pendiente el recuperar los siguientes cobros al cierre del 2015:

Instituto de Educación de Aguascalientes	16,211.65
Secretaría de la Juventud	568.50
Instituto Cultural de Aguascalientes	77,837.53
Procuraduría General de Justicia	185,579.00
Radio y Televisión de Aguascalientes	9,441.66
- 3 Están pendientes de cobro las siguientes cuentas que se encuentran en juicio y los cuales se les ha estado dando el seguimiento:

Jímenez Díaz Dulce María, juicio ejecutivo mercantil	110,607.00
Vázquez Velio Mejía César Eduardo, juicio único civil	34,500.00

Se obtuvo una recuperación de Deudores diversos por la cantidad de \$ 15,000.00 en este año 2015, cuenta que provenía desde ejercicio 2007.
- 4 Ingresos por recuperar a corto plazo provenientes de contratos celebrados por parte del Fideicomiso con particulares para el uso de los espacios e instalaciones del Complejo 1,288,345.09

Bienes Muebles, Inmuebles e Intangibles

- 5 Se realizaron las depuraciones, registros y conciliaciones de los bienes muebles del Complejo y se clasificaron de acuerdo a los Lineamientos para el Acuerdo por el que se emiten Catálogo de Bienes que permita la interrelación automática del Clasificador por Objeto del Gasto y la Lista de Cuentas, así como los Parámetros de Estimación de Vida útil, para registrar los bienes con los que cuenta el Fideicomiso. A excepción de la Bandera Nacional, los Bienes de Acervo Cultural y Líneas Ferroviarias y el registro de Bandera Monumental. Para ello se solicitó consulta en cuanto a su registro de acuerdo a la unificación de criterio por parte del Consejo de Armonización Contable del Estado de Aguascalientes, por lo que se extrajeron de Activo No Circulante para registrarlos en cuentas de orden, continuando con el control de los Bienes de Acervo Cultural el cual está supervisado por el personal responsable que labora en el fideicomiso.

Para el cierre del ejercicio se registraron y corrigieron las depreciaciones de Activo No Circulante.

- 6 En cuanto a los Bienes Inmuebles, desde el año 2012 se han estado gestionando las acciones necesarias para la valuación por parte del Departamento de Catastro de la SEFI para hacer las revaluaciones de Terrenos y Edificios.

Como primera acción, el personal de la Dirección de Catastro hizo un recorrido por todo el Complejo para el levantamiento físico de los inmuebles.

Posteriormente se integraron los planos de los proyectos ejecutivos y de las nuevas instalaciones.

El Fideicomiso les entregó un listado de los edificios que están catalogados por el INAH y CONACULTA como patrimonio histórico, así como los archivos de los proyectos ejecutivos, proporcionados por la SICOM, haciendo una propuesta de zonificación para hacer la actualización de la valuación y se sigue trabajando en ello.

Pasivo

- 7 Está integrada de Cuentas por pagar a corto plazo donde se encuentra el registro de pago proveedores

Proveedores	\$486,570.34
ALATORRE GONZALEZ MANUEL	\$9,934.24
ALMACENES JO, JE, JI, SA DE CV	\$12,641.68
COMISION FEDERAL DE ELECTRICIDAD	\$32,597.38
COMUNICACIONES NEXTEL DE MEXICO, SA DE CV	\$1,394.63

DIMENSION DATA COMMERCE CENTRE MEXICO, SA DE CV	\$2,719.99	
DURAN VILLASEÑOR ALEJANDRO	\$21,112.00	
GRUPO NACIONAL PROVINCIAL, SAB	\$1,650.62	
LA INDUSTRIAL MEXICANA, SA DE CV	\$2,246.64	
LOPEZ LOPEZ JOSE DE JESUS	\$33,304.26	
BLANCA ELIZABETH RAMOS GOURCY	\$20,300.00	
JORGE RIVERA IBARRA	\$22,318.40	
SERVICIOS GUZMAN, SA	\$2,295.92	
SOTO ARAIZA GUSTAVO ARTURO	\$35,841.68	
SOSTIC, SA DE CV	\$6,173.98	
TELEFONOS DE MEXICO, SAB DE CV	\$0.70	
VAZQUEZ TOLEDO EVERARDO	\$2,290.86	
CARROCERIAS EL FUERTE, S DE RL DE CV	\$52,526.55	
COMPUTADORAS Y SISTEMAS DE AGUASCALIENTES, SA DE C	\$6,820.80	
VEHICULOS DE GUANAJUATO, SA DE CV	\$220,400.00	
<u>Contibuciones estatales y federales</u>		\$231,985.37
ISSSSPEA	\$118.18	
Reposicion de credenciales	\$204.16	
Cuotas al IMSS	\$19,807.40	
ISR Retenido	\$183,040.76	
IVA por pagar	\$2,803.00	
ISN Retenido	\$5,474.88	
Impuesto sobre nóminas	\$20,536.99	

II) NOTAS AL ESTADO DE ACTIVIDADES

Ingresos de Gestión

1 Se recaudaron los siguientes ingresos

Productos de tipo corriente	5,077,413.00
Otros aprovechamientos (cuotas de cooperación)	2,057,743.00
Transferencias al Resto del Sector Público	9,657,000.00

De acuerdo a la naturaleza de los conceptos, en el apartado de productos de tipo corriente están considerados los ingresos por arrendamiento de los espacios, que de acuerdo a la Ley de Impuesto al Valor Agregado son causantes del mismo por considerarse arrendamiento.

Los ingresos por concepto aprovechamientos son exentos de I.V.A.

Gastos y otras pérdidas

2 Los principales gastos radican en los servicios generales, puesto que se tienen fuertes contratos para los servicios de limpieza, vigilancia y jardinería, así como los irreductibles, con el fin de mantener en buen estado las instalaciones que están al servicio del público en general.

III) NOTAS AL ESTADO DE VARIACIÓN EN LA HACIENDA PÚBLICA

IV) NOTAS AL ESTADO DE FLUJOS DE EFECTIVO

	2015	2014
Efectivo en Bancos -Tesorería en 2014		
Total Efectivo y Equivalentes	4,145,666.00	2,453,419.00

Existen depósitos provenientes de cuentas por cobrar y de ingresos por recuperar a corto plazo provenientes de contratos por concepto de productos derivados del uso y aprovechamientos.

Se tuvieron ahorros provenientes de ejercicios anteriores autorizados presupuestalmente para el ejercicio 2015. Ver Nota en la Conciliación entre los Ingresos Presupuestarios y Contables.

A la fecha contamos con saldo en cuenta bancaria contemplando reservas para provisiones de carácter laboral para el próximo ejercicio fiscal, monto que se estará disponiendo en 2016.

En 2015 se adquirieron bienes muebles registrados en cuentas contables de Activo No Circulante como:

**Equipo de transporte (Sedán Nissan, Camioneta RAM 4000, Redilas para camioneta)

**Equipo de Cómputo (lap-top, escaner)

**Maquinaria y equipo diverso (Hidrolavadoras, plataforma tijera, compresores, bombas)

**Activos intangibles, software (Office 2013, Office Estándar 2016)

Todo con el fin del cumplimiento a nuestros objetivos, puesto que las camionetas son de gran utilidad para la transportación de los mismos bienes históricos con que se cuenta, para el traslado de la basura recolectada que se genera en los eventos públicos y privados que se llevan a cabo en las instalaciones del Complejo.

V) CONCILIACIÓN ENTRE LOS INGRESOS PRESUPUESTARIOS Y CONTABLES, ASÍ COMO ENTRE LOS EGRESOS PRESUPUESTARIOS Y LOS GASTOS CONTABLES

Conciliación entre los Ingresos Presupuestarios y Contables
Correspondiente del 1 de enero al 31 de diciembre del 2015
(Cifras en pesos)

1. Ingresos Presupuestarios		13,642,000.00
2. Más Ingresos contables no presupuestarios	3,150,156.44	
Incremento por variación de inventarios	0.00	
Disminución del exceso de estimaciones por pérdida	0.00	
Disminución del exceso de provisiones	0.00	
Otros ingresos y beneficios varios	0.00	
Otros ingresos contables no presupuestarios	3,150,156.44	
3. Menos ingresos presupuestarios no contables		0.00
Productos de capital	0.00	
Aprovechamientos de capital	0.00	
Ingresos derivados de financiamientos	0.00	
Otros ingresos presupuestarios no contables	0	
Ingresos Contables		16,792,156.44

Conciliación entre los Ingresos Presupuestarios y Contables
Correspondiente del 1 de enero al 31 de diciembre del 2015
(Cifras en pesos)

1. Total de egresos (presupuestarios)	17,582,008.00
2. Menos egresos presupuestarios no contables	3,156,948.73
Mobiliario y equipo de administración	39,195.00
Mobiliario y equipo educacional y recreativo	0.00
Equipo e instrumental médico y de laboratorio	0.00
Vehículos y equipo de transporte	572,264.00
Equipo de defensa y seguridad	0.00
Maquinaria, otros equipos y herramientas	437,433.73
Activos biológicos	0.00
Bienes inmuebles	0.00
Activos intangibles	7,300.00
Obra pública en bienes propios	0.00
Acciones y participaciones de capital	0.00

Compra de títulos y valores	0.00	
Inversiones en fideicomisos, mandatos y otros análogos	0.00	
Provisiones para contingencias y otras erogaciones especiales	0.00	
Amortización de la deuda pública	0.00	
Adeudos de ejercicios fiscales anteriores (ADEFAS)	0.00	
Otros egresos presupuestales no contables	2,100,756.00	
3. Más Gastos Contables no presupuestales		-50,485.13
Estimaciones, depreciaciones, deterioros, obsolescencia y amortizaciones	-50,485.13	
Provisiones	0.00	
Disminución de inventarios	0.00	
Aumento por insuficiencia de estimaciones por pérdida, deterioro u obsolescencia	0.00	
Aumento por insuficiencia de provisiones	0.00	
Otros gastos	0.00	
Otros gastos contables no presupuestales	0.00	
Total de Gasto Contable		14,374,574.14

El presupuesto de egresos aprobado fue de \$ 13,642,000.00. Se llevaron a cabo modificaciones presupuestales

La primera de ellas es provenientes de ahorros de ejercicios anteriores, así como recuperación de cuentas por cobrar dando un monto total de \$ 2,540,008.00; la segunda modificación proviene de autorización por transferencias estatales por \$ 1,400,000.00 dando un presupuesto modificado de \$ 17,582,008.00

En el concepto de Otros egresos presupuestales no contables se solicitaron para reasignarlos en el siguiente presupuesto para el ejercicio 2016, puesto que requerimos de eso y más para el cumplimiento.

b) NOTAS DE MEMORIA (CUENTAS DE ORDEN)

Cuentas de Orden Contables y Presupuestarias

En Marzo del 2015 se obtuvo respuesta a la consulta al Consejo de Armonización Contable del Estado de Aguascalientes con el fin de registrar cuentas de Activos a Cuentas de Orden, puesto que se tratan de Activos que caen en los supuestos del Título III, Capítulo II, Art. 23 de la Ley General de Contabilidad Gubernamental y en base a los lineamientos emitidos por CONAC (Consejo Nacional de Armonización Contable) referente a inventario de bienes arqueológicos, artísticos e históricos que se encuentran a cargo del Especialista del Patrimonio Ferroviario.

Informando que estas se encontraban registradas en ejercicios anteriores bajo los siguientes conceptos:

*Líneas Ferroviarias

*Bienes de Acervo Cultural

Contables:

Valores

Existen edificios y predios en comodato con diferentes dependencias y entidades de Gobierno del Estado de Aguascalientes :

SECTUR (SECRETARÍA DE TURISMO)

ICA (INSTITUTO CULTURAL DE AGUASCALIENTES)

SICOM (SECRETARÍA DE INFRAESTRUCTURA Y COMUNICACIONES)

ICTEA (INSTITUTO DE CAPACITACIÓN PARA EL TRABAJO DEL ESTADO DE AGUASCALIENTES)

IDEA (INSTITUTO DEL DEPORTE DEL ESTADO DE AGUASCALIENTES)

INAGUA (INSTITUTO DEL AGUA)

SEJUVA (SECRETARÍA DE LA JUVENTUD)

RYTA (RADIO Y TELEVISIÓN DE AGUASCALIENTES)

No se ha podido determinar el valor real del (los) predio(s) u edificio(s) de cada ente que está ocupando para desincorporarlo de los Edificios y Terrenos con los que cuenta el Fideicomiso Complejo Tres Centurias, debido a que se esta en espera de los avalúos correspondientes mencionados en el punto 1) Notas a los Estados de Situación Financiera.

c) NOTAS DE GESTIÓN ADMINISTRATIVA

1 Introducción

Somos un Organismo Público constituido como un Fideicomiso de Gobierno del Estado con fecha 16 de enero del 2003, fecha en la que se inscribió al régimen fiscal.

El compromiso contraído frente a toda la ciudadanía nos ha obligado a direccionar el trabajo hacia metas estratégicas y muy concretas, para lograr hacer de este proyecto una realidad que hoy es tangible con la Plaza de las Tres Centurias, Nave de Locomotoras, Salón Cafetería, todo esto para mejorar la calidad de vida de los ciudadanos de Aguascalientes y fomentar la armonía familiar y la convivencia que son las bases para construir el futuro de la sociedad.

Este Gobierno destinó un importante presupuesto para el otorgamiento de la infraestructura urbana y las Obras Públicas que se han realizado, el Sr. Gobernador ha dado instrucciones prioritarias para activar el gran Complejo, sin duda que el reto de todos los que colaboramos en esta organización es muy grande pero todo el equipo de trabajo ha dado su máximo esfuerzo para poder estructurar las bases organizativas, administrativas, legales y de proyectos para arrancar la plataforma básica que dará impulso al proyecto a largo plazo.

3 Autorización e Historia

Fue constituido con fecha 16 de enero del 2003, fecha en la que se inscribió al régimen fiscal como persona moral (Fideicomiso).

Su estructura ha sufrido cambios en base a las necesidades que han ido surgiendo conforme al crecimiento del mismo, principalmente en la estructura organizacional, apertura de plazas y cambios en las funciones, estableciendo dichas modificaciones en el Manual de Organización y el Manual de Procesos y Procedimientos.

4 Organización y Objeto Social

- | | |
|---------------------------------------|--|
| a) Objeto Social: | Sitios Históricos, conservación, restauración y recuperación del patrimonio. |
| b) Principal actividad: | Conservación y mantenimiento de las áreas físicas y patrimoniales. |
| c) Ejercicio fiscal: | Comprendido de doce meses comenzando en enero y finalizando en diciembre |
| d) Régimen Jurídico: | Es un Fideicomiso Público de Administración |
| e) Consideraciones fiscales del ente: | Está registrado ante el SAT como persona moral no contribuyente, teniendo las obligaciones fiscales siguientes: pagos provisionales y anual de I.S.R. por sueldos y salarios, declaración anual y pagos provisionales de I.S.R. por retención de servicios profesionales, declaración mensual D.I.O.T., declaración anual de personas morales con fines no lucrativos, declaración y pago mensual de retenciones de I.V.A. |
| f) Estructura organizacional básica: | Cuenta con un Comité Técnico, quien es la máxima autoridad que lo rige, de ahí se desprende una estructura organizacional administrativa comandada por el Director General, Director Administrativo y Jefes de Departamento. |
| g) Fideicomiso, mandatos y análogos: | Está comprendido por un Fideicomitente que es Gobierno del Estado, un fideicomisario que es el mismo Gobierno del Estado, y un fiduciario que es la institución bancaria denominada Scotiabank. |

5 Bases para la preparación de los Estados Financieros

La información financiera se ha llevado a cabo mediante la normatividad emitida por el CONAC y las disposiciones legales aplicables.

Se estuvo trabajando en ello publicando los documentos en la página de internet del Fideicomiso, verificar en la liga:

http://www.aguascalientes.gob.mx/ficotrece/ley_general/armonizacion.aspx

Se continúa trabajando en la implementación de los lineamientos para Armonización Contable capacitando al personal involucrado y actualmente contamos con la información del sistema SACG versión 6.36, sistema que lo elaboró el INDETEC.

6 Políticas de Contabilidad Significativas

Se podrán observar las mismas ingresando a la liga: http://www.aguascalientes.gob.mx/ficotrece/ley_general/armonizacion.aspx

7 Posición en Moneda Extranjera y Protección por Riesgo Cambiario

No se cuenta a la fecha con dicha situación.

8 Reporte Analítico del Activo

Se anexa al presente documento el papel de trabajo utilizado para la valoración de los Activos, referente a los bienes muebles que en base al Acuerdo por el que se emiten Catálogo de Bienes que permita la interrelación automática del Clasificador por Objeto del Gasto y la Lista de Cuentas, así como los Parámetros de Estimación de Vida útil, para registrar los bienes con los que cuenta el Fideicomiso.

C.P. DAVID PERALTA HERNÁNDEZ,
DIRECTOR GENERAL.

L.A.E. ÁNGEL RUBÉN GALLEGOS MACÍAS,
DIRECTOR ADMINISTRATIVO.

Cuenta Pública 2015
COMPLEJO TRES CENTURIAS
 Estado Analítico de Ingresos
 Del 1 de enero al 31 de diciembre de 2015

Rubro de Ingresos	Ingreso				Diferencia (6 = 5 - 1)
	Estimado (1)	Ampliaciones y Reducciones (2)	Modificado (3= 1 + 2)	Devengado (4)	
Impuestos	0	0	0	0	0
Cuotas y Aportaciones de Seguridad Social	0	0	0	0	0
Contribuciones de Mejoras	0	0	0	0	0
Derechos	0	0	0	0	0
Productos	3,981,021	0	3,981,021	5,077,413	1,096,392
Corriente	3,981,021	0	3,981,021	5,077,413	1,096,392
Capital	0	0	0	0	0
Aprovechamientos	1,403,979	0	1,403,979	2,057,743	653,764
Corriente	1,403,979	0	1,403,979	2,057,743	653,764
Capital	0	0	0	0	0
Ingresos por Ventas de Bienes y Servicios	0	0	0	0	0
Participaciones y Aportaciones	0	0	0	0	0
Transferencias, Asignaciones, Subsidios y Otras Ayudas	8,257,000	1,400,000	9,657,000	9,657,000	1,400,000
Ingresos Derivados de Financiamientos	0	0	0	0	0
Total	13,642,000	1,400,000	15,042,000	16,792,156	3,150,156
				Ingresos excedentes ¹	

Estado Analítico de Ingresos Por Fuente de Financiamiento	Ingreso				Diferencia (6 = 5 - 1)
	Estimado (1)	Ampliaciones y Reducciones (2)	Modificado (3= 1 + 2)	Devengado (4)	
Ingresos del Gobierno	5,385,000	0	5,385,000	7,135,156	1,750,156
Impuestos	0	0	0	0	0
Contribuciones de Mejoras	0	0	0	0	0
Derechos	0	0	0	0	0
Productos	3,981,021	0	3,981,021	5,077,413	1,096,392
Corriente	3,981,021	0	3,981,021	5,077,413	1,096,392
Capital	0	0	0	0	0
Aprovechamientos	1,403,979	0	1,403,979	2,057,743	653,764
Corriente	1,403,979	0	1,403,979	2,057,743	653,764
Capital	0	0	0	0	0
Participaciones y Aportaciones	0	0	0	0	0
Transferencias, Asignaciones, Subsidios y Otras Ayudas	0	0	0	0	0
Ingresos de Organismos y Empresas	8,257,000	1,400,000	9,657,000	9,657,000	1,400,000
Cuotas y Aportaciones de Seguridad Social	0	0	0	0	0
Ingresos por Ventas de Bienes y Servicios	0	0	0	0	0
Transferencias, Asignaciones, Subsidios y Otras Ayudas	8,257,000	1,400,000	9,657,000	9,657,000	1,400,000
Ingresos derivados de financiamiento	0	0	0	0	0
Ingresos Derivados de Financiamientos	0	0	0	0	0
Total	13,642,000	1,400,000	15,042,000	16,792,156	3,150,156
				Ingresos excedentes ¹	

¹ Los ingresos excedentes se presentan para efectos de cumplimiento de la Ley General de Contabilidad Gubernamental y el importe reflejado debe ser siempre mayor a cero

Cuenta Pública 2015
COMPLEJO TRES CENTURIAS
Estado Analítico del Ejercicio del Presupuesto de Egresos
Clasificación Administrativa
Del 1 de enero al 31 de diciembre de 2015

Concepto	Egresos					Subejercicio
	Aprobado 1	Ampliaciones/ (Reducciones) 2	Modificado 3 = (1 + 2)	Devengado 4	Pagado 5	
Dirección Administrativa	13,642,000	3,940,008	17,582,008	15,481,252	15,061,799	2,100,756
Total del Gasto	13,642,000	3,940,008	17,582,008	15,481,252	15,061,799	2,100,756

Cuenta Pública 2015 COMPLEJO TRES CENTURIAS Estado Analítico del Ejercicio del Presupuesto de Egresos Clasificación por Objeto del Gsto (Capítulo y Concepto) Del 1 de enero al 31 de diciembre de 2015						
Concepto	Egresos					Subejercicio 6 = (3 - 4)
	Aprobado 1	Ampliaciones/ (Reducciones) 2	Modificado 3 = (1 + 2)	Devengado 4	Pagado 5	
Servicios Personales	7,543,429	0	7,543,429	7,020,592	7,020,592	522,837
Remuneraciones al Personal de Carácter Permanente	2,133,389	20,282	2,153,671	1,971,368	1,971,368	182,303
Remuneraciones al Personal de Carácter Transitorio	0	0	0	0	0	0
Remuneraciones Adicionales y Especiales	3,942,085	40,935	3,983,020	3,826,329	3,826,329	156,691
Seguridad Social	979,879	0	979,879	878,851	878,851	101,028
Otras Prestaciones Sociales y Económicas	426,859	0	426,859	344,044	344,044	82,815
Previsiones	61,217	-61,217	0	0	0	0
Pago de Estímulos a Servidores Públicos	0	0	0	0	0	0
Materiales y Suministros	581,730	344,170	925,900	853,386	784,165	72,514
Materiales de Administración, Emisión de Documentos y Artículos Oficiales	93,600	65,011	158,611	158,611	147,713	0
Alimentos y Utensilios	23,000	4,331	27,331	20,723	20,723	6,608
Materias Primas y Materiales de Producción y Comercialización	0	0	0	0	0	0
Materiales y Artículos de Construcción y de Reparación	290,600	206,569	497,169	457,992	410,212	39,177
Productos Químicos, Farmacéuticos y de Laboratorio	43,900	-41,161	2,739	439	439	2,300
Combustibles, Lubricantes y Aditivos	69,300	3,273	72,573	69,936	67,956	2,638
Vestuario, Blancos, Prendas de Protección y Artículos Deportivos	18,000	23,024	41,024	35,835	27,271	5,189
Materiales y Suministros Para Seguridad	0	0	0	0	0	0
Herramientas, Refacciones y Accesorios Menores	43,330	83,122	126,452	109,850	109,850	16,602
Servicios Generales	5,277,630	2,771,816	8,049,446	6,551,075	6,442,005	1,498,371
Servicios Básicos	1,696,455	300,905	1,997,360	1,622,517	1,593,216	374,843
Servicios de Arrendamiento	1,000	6,581	7,581	7,581	7,581	0
Servicios Profesionales, Científicos, Técnicos y Otros Servicios	1,547,600	1,400,790	2,948,390	2,394,926	2,394,926	553,464
Servicios Financieros, Bancarios y Comerciales	357,000	5,674	362,674	347,612	346,189	15,063
Servicios de Instalación, Reparación, Mantenimiento y Conservación	937,620	806,127	1,743,747	1,202,030	1,123,682	541,717
Servicios de Comunicación Social y Publicidad.	0	0	0	0	0	0
Servicios de Traslado y Viáticos	6,000	355	6,355	4,365	4,365	1,990
Servicios Oficiales	0	12,216	12,216	12,216	12,216	0
Otros Servicios Generales	731,955	239,168	971,123	959,828	959,828	11,295
Transferencias, Asignaciones, Subsidios y Otras Ayudas	0	0	0	0	0	0
Transferencias Internas y Asignaciones al Sector Público	0	0	0	0	0	0
Transferencias al Resto del Sector Público	0	0	0	0	0	0
Subsidios y Subvenciones	0	0	0	0	0	0
Ayudas Sociales	0	0	0	0	0	0
Pensiones y Jubilaciones	0	0	0	0	0	0
Transferencias a Fideicomisos, Mandatos y Otros Análogos	0	0	0	0	0	0
Transferencias a la Seguridad Social	0	0	0	0	0	0
Donativos	0	0	0	0	0	0
Transferencias al Exterior	0	0	0	0	0	0
Bienes Muebles, Inmuebles e Intangibles	224,211	839,021	1,063,232	1,056,198	815,037	7,034
Mobiliario y Equipo de Administración	45,000	-5,805	39,195	39,195	33,315	0
Mobiliario y Equipo Educativo y Recreativo	0	0	0	0	0	0
Equipo e Instrumental Médico y de Laboratorio	0	0	0	0	0	0
Vehículos y Equipo de Transporte	129,211	443,053	572,264	572,264	336,983	0
Equipo de Defensa y Seguridad	0	0	0	0	0	0
Maquinaria, Otros Equipos y Herramientas	50,000	394,473	444,473	437,439	437,439	7,034
Activos Biológicos	0	0	0	0	0	0
Bienes Inmuebles	0	0	0	0	0	0
Activos Intangibles	0	7,300	7,300	7,300	7,300	0
Inversión Pública	0	0	0	0	0	0
Obra Pública en Bienes de Dominio Público	0	0	0	0	0	0
Obra Pública en Bienes Propios	0	0	0	0	0	0
Proyectos Productivos y Acciones de Fomento	0	0	0	0	0	0
Inversiones Financieras y Otras Provisiones	15,000	-15,000	0	0	0	0
Inversiones Para el Fomento de Actividades Productivas.	0	0	0	0	0	0
Acciones y Participaciones de Capital	0	0	0	0	0	0
Compra de Títulos y Valores	0	0	0	0	0	0
Concesión de Préstamos	0	0	0	0	0	0
Inversiones en Fideicomisos, Mandatos y Otros Análogos	0	0	0	0	0	0
Otras Inversiones Financieras	0	0	0	0	0	0
Provisiones para Contingencias y Otras Erogaciones Especiales	15,000	-15,000	0	0	0	0
Participaciones y Aportaciones	0	0	0	0	0	0
Participaciones	0	0	0	0	0	0
Aportaciones	0	0	0	0	0	0
Convenios	0	0	0	0	0	0
Deuda Pública	0	0	0	0	0	0
Amortización de la Deuda Pública	0	0	0	0	0	0
Intereses de la Deuda Pública	0	0	0	0	0	0
Comisiones de la Deuda Pública	0	0	0	0	0	0
Gastos de la Deuda Pública	0	0	0	0	0	0
Costo por Coberturas	0	0	0	0	0	0
Apoyos Financieros	0	0	0	0	0	0
Adeudos de Ejercicios Fiscales Anteriores (Adefas)	0	0	0	0	0	0
Total del Gasto	13,642,000	3,940,008	17,582,008	15,481,252	15,061,799	2,100,756

Cuenta Pública 2015
COMPLEJO TRES CENTURIAS
Estado Analítico del Ejercicio del Presupuesto de Egresos
Clasificación Económica (por Tipo de Gasto)
Del 1 de enero al 31 de diciembre de 2015

Concepto	Egresos						Subejercicio 6 = (3 - 4)
	Aprobado	Ampliaciones/ (Reducciones)	Modificado	Devengado	Pagado		
	1	2	3 = (1 + 2)	4	5		
Gasto Corriente	13,417,789	3,115,987	16,533,776	14,425,054	14,246,762		2,108,722
Gasto de Capital	224,211	824,021	1,048,232	1,056,198	815,037		-7,966
Amortización de la Deuda y Disminución de Pasivos			0				0
Total del Gasto	13,642,000	3,940,008	17,582,008	15,481,252	15,061,799		2,100,756

Cuenta Pública 2015 COMPLEJO TRES CENTURIAS Estado Analítico del Ejercicio del Presupuesto de Egresos Clasificación Funcional (Finalidad y Función) Del 1 de enero al 31 de diciembre 2015						
Concepto	Egresos					Subejercicio 6 = (3 - 4)
	Aprobado 1	Ampliaciones/ (Reducciones) 2	Modificado 3 = (1 + 2)	Devengado 4	Pagado 5	
Gobierno	0	0	0	0	0	0
Legislación						0
Justicia						0
Coordinación de la Política de Gobierno						0
Relaciones Exteriores						0
Asuntos Financieros y Hacendarios						0
Seguridad Nacional						0
Asuntos de Orden Público y de Seguridad Interior						0
Otros Servicios Generales						0
Desarrollo Social	0	0	0	0	0	0
Protección Ambiental						0
Vivienda y Servicios a la Comunidad						0
Salud						0
Recreación, Cultura y Otras Manifestaciones Sociales						0
Educación						0
Protección Social						0
Otros Asuntos Sociales						0
Desarrollo Económico	13,642,000	3,940,008	17,582,008	15,481,252	15,061,799	2,100,756
Asuntos Económicos, Comerciales y Laborales en General						0
Agropecuaria, Silvicultura, Pesca y Caza						0
Combustibles y Energía						0
Minería, Manufacturas y Construcción						0
Transporte						0
Comunicaciones						0
Turismo						0
Ciencia, Tecnología e Innovación						0
Otras Industrias y Otros Asuntos Económicos						0
Otras no Clasificadas en Funciones Anteriores	0	0	0	0	0	0
Transacciones de la Deuda Pública / Costo Financiero de la Deuda						0
Transferencias, Participaciones y Aportaciones entre Diferentes Niveles y Ordenes de Gobierno						0
Saneamiento del Sistema Financiero						0
Adeudos de Ejercicios Fiscales Anteriores						0
Total del Gasto	13,642,000	3,940,008	17,582,008	15,481,252	15,061,799	2,100,756

COMPLEJO TRES CENTURIAS
Indicadores de Postura Fiscal
Del 1 de enero al 31 de diciembre de 2015

Concepto	Estimado	Devengado	Pagado ³
I. Ingresos Presupuestarios (I=1+2)	13,642,000	16,792,156	16,792,156
1. Ingresos del Gobierno de la Entidad Federativa ¹	0	0	0
2. Ingresos del Sector Paraestatal ¹	13,642,000	16,792,156	16,792,156
II. Egresos Presupuestarios (II=3+4)	13,642,000	15,481,252	15,061,799
3. Egresos del Gobierno de la Entidad Federativa ²			
4. Egresos del Sector Paraestatal ²	13,642,000	15,481,252	15,061,799
III. Balance Presupuestario (Superávit o Déficit) (III = I - II)	0	1,310,905	1,730,358

Concepto	Estimado	Devengado	Pagado ³
III. Balance presupuestario (Superávit o Déficit)	0	1,310,905	1,730,358
IV. Intereses, Comisiones y Gastos de la Deuda			
V. Balance Primario (Superávit o Déficit) (V= III - IV)	0	1,310,905	1,730,358

Concepto	Estimado	Devengado	Pagado ³
A. Financiamiento	0	0	0
B. Amortización de la deuda			
C. Endeudamiento ó desendeudamiento (C = A - B)	0	0	0

1 Los Ingresos que se presentan son los ingresos presupuestario totales sin incluir los ingresos por financiamientos. Los Ingresos del Gobierno de la Entidad Federativa corresponden a los del Poder Ejecutivo, Legislativo Judicial y Autónomos

2 Los egresos que se presentan son los egresos presupuestarios totales sin incluir los egresos por amortización. Los egresos del Gobierno de la Entidad Federativa corresponden a los del Poder Ejecutivo, Legislativo, Judicial y Órganos Autónomos

3 Para Ingresos se reportan los ingresos recaudados; para egresos se reportan los egresos pagados

Cuenta Pública 2015						
COMPLEJO TRES CENTURIAS						
Gasto por Categoría Programática						
Del 1 de enero al 31 de diciembre 2015						
Concepto	Egresos					
	Aprobado 1	Ampliaciones/ (Reducciones) 2	Modificado 3 = (1 + 2)	Devengado 4	Pagado 5	Subejercicio 6 = (3 - 4)
Programas						
Subsidios: Sector Social y Privado o Entidades Federativas y Municipios	13,642,000	3,940,008	17,582,008	15,481,252	15,061,799	2,100,756
Sujetos a Reglas de Operación	0	0	0	0	0	0
Otros Subsidios	0	0	0	0	0	0
Desempeño de las Funciones	0	0	0	0	0	0
Prestación de Servicios Públicos	13,642,000	3,940,008	17,582,008	15,481,252	15,061,799	2,100,756
Provisión de Bienes Públicos	0	0	0	0	0	0
Planeación, seguimiento y evaluación de políticas públicas	0	0	0	0	0	0
Promoción y fomento	0	0	0	0	0	0
Regulación y supervisión	0	0	0	0	0	0
Funciones de las Fuerzas Armadas (Únicamente Gobierno Federal)	13,642,000	3,940,008	17,582,008	15,481,252	15,061,799	2,100,756
Específicos	0	0	0	0	0	0
Proyectos de Inversión	0	0	0	0	0	0
Administrativos y de Apoyo	0	0	0	0	0	0
Apoyo al proceso presupuestario y para mejorar la eficiencia institucional	0	0	0	0	0	0
Apoyo a la función pública y al mejoramiento de la gestión	0	0	0	0	0	0
Operaciones ajenas	0	0	0	0	0	0
Compromisos	0	0	0	0	0	0
Obligaciones de cumplimiento de resolución jurisdiccional	0	0	0	0	0	0
Desastres Naturales	0	0	0	0	0	0
Obligaciones	0	0	0	0	0	0
Pensiones y jubilaciones	0	0	0	0	0	0
Aportaciones a la seguridad social	0	0	0	0	0	0
Aportaciones a fondos de estabilización	0	0	0	0	0	0
Aportaciones a fondos de inversión y reestructura de pensiones	0	0	0	0	0	0
Programas de Gasto Federalizado (Gobierno Federal)	0	0	0	0	0	0
Gasto Federalizado	0	0	0	0	0	0
Participaciones a entidades federativas y municipios	0	0	0	0	0	0
Costo financiero, deuda o apoyos a deudores y ahorradores de la banca	0	0	0	0	0	0
Adeudos de ejercicios fiscales anteriores	0	0	0	0	0	0
Total del Gasto	13,642,000	3,940,008	17,582,008	15,481,252	15,061,799	2,100,756

Indetec
SCM3905

COMPLEJO TRES CENTURIAS
ESTADO DE AGUASCALIENTES

Fecha:
05/02/16

Evaluación de la Ejecución Presupuestaria

Nombre del Indicador

Proporción Gasto de Inversión y/o Capital

Objetivo del Indicador

Determinar la participación del gasto de inversion y/o capital con respecto al total de egresos

Variables que intervienen

TGIC= Total de Gasto de Inversión y/o Capital
TE= Total de Egresos

Unidad de Medida

Porcentaje

Base de comparación

Presupuesto de Egresos de ejercicios anteriores

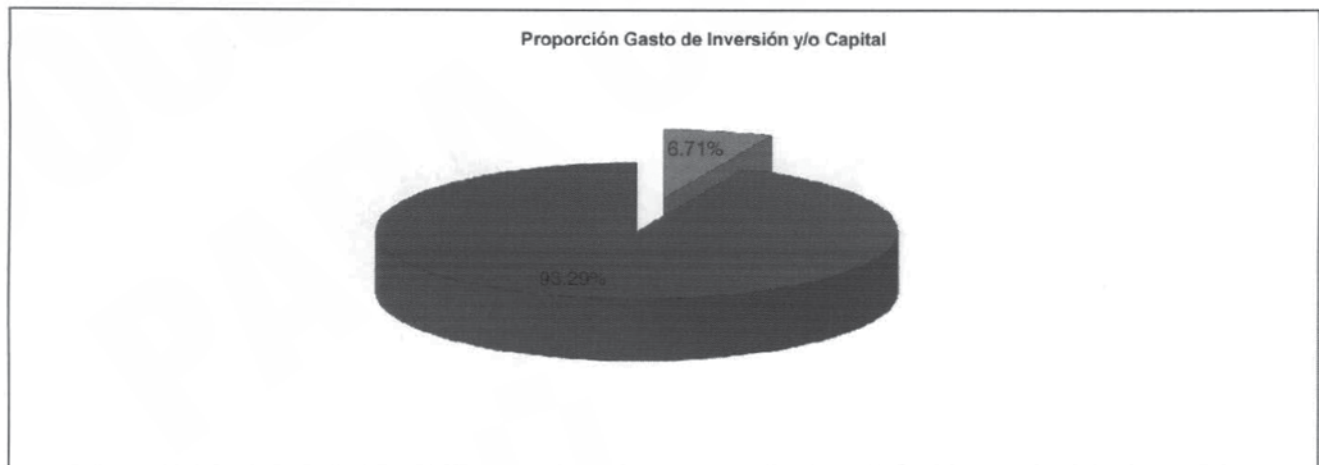
Formula

$\frac{TGIC}{TE} \times 100$

Interpretación del Indicador

Muestra la razón porcentual que guardan el total del gasto de inversion y/o capital entre el total de egresos

$$\frac{\$1,056,198.23}{\$15,742,747.70} = 6.71\%$$



Indetec
SCM3905

COMPLEJO TRES CENTURIAS
ESTADO DE AGUASCALIENTES

Fecha:
05/02/16

Evaluación de la Ejecución Presupuestaria

Nombre del Indicador

Proporción Gasto de Operación (corriente)

Objetivo del Indicador

Determinar la participación del gasto de operacion con respecto al total de egresos

Variables que intervienen

TGO= Total de Gasto de Operación(corriente)
TE= Total de Egresos

Unidad de Medida

Porcentaje

Base de comparación

Presupuesto de Egresos de ejercicios anteriores

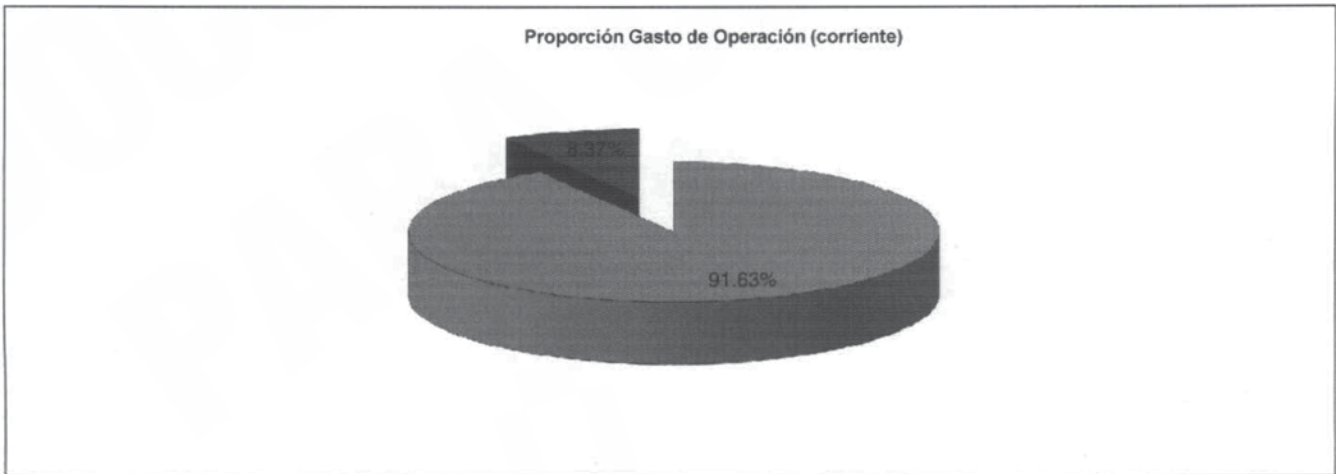
Formula

$\frac{TGO}{TE} \times 100$

Interpretación del Indicador

Muestra la razón porcentual que guardan el total del gasto de operacion entre el total de egresos

$$\frac{\$14,425,053.65}{\$15,742,747.70} = 91.63\%$$



Indetec
SCM3905

COMPLEJO TRES CENTURIAS
ESTADO DE AGUASCALIENTES

Fecha:
05/02/16

Evaluación de la Ejecución Presupuestaria

Nombre del Indicador

Proporción Gasto Programable

Objetivo del Indicador

Determinar la participación del gasto programable con respecto al total de egresos

Variables que intervienen

TGP=Total de Gasto Programable
TE=Total de Egreso

Unidad de Medida

Porcentaje

Base de comparación

Presupuesto de Egresos de ejercicios anteriores

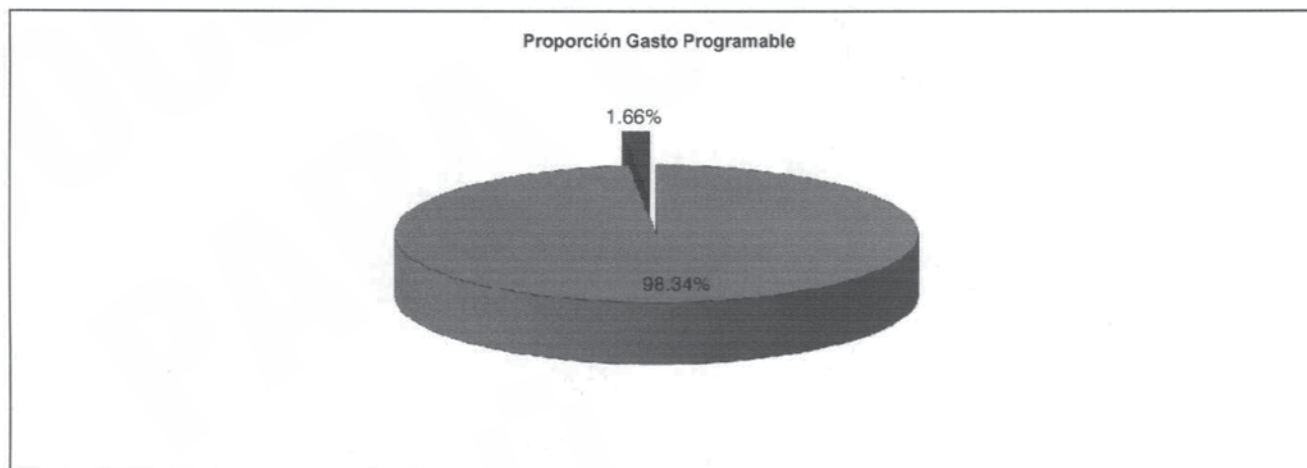
Formula

$\frac{TGP}{TE} \times 100$

Interpretación del Indicador

Muestra la razón porcentual que guardan el total del gasto programable entre el total de egresos

$$\frac{\$15,481,251.88}{\$15,742,747.70} = 98.34\%$$



Indetec v6.36
6SACG3900COMPLEJO TRES CENTURIAS
ESTADO DE AGUASCALIENTES
INDICADORES FINANCIEROSFecha de Impresión:
05-feb-16
Página: 1

1º/Ene al 31/dic/2015

Indicador	Resultado	Parámetro
01.- LIQUIDEZ (Activo Circulante / Pasivo a Circulante)		
Indicador no disponible, ya que el dividendo o el divisor son valores nulos o en cero.	N.D.	a) Positivo = mayor de 1.1 veces b) Aceptable = de 1.0 a 1.1 veces c) No aceptable = menor a 1.0 veces
02.- MÁRGEN DE SEGURIDAD ((Activo Circulante - Pasivo Circulante) / Pasivo Circulante)		
(\$0.00 - \$0.00) / \$0.00 => Indicador no disponible, ya que el dividendo o el divisor son valores nulos o en cero.	N.D.	a) Positivo = mayor a 35% b) Aceptable = 0% a 35% c) No aceptable = menor a 0%
03.- CARGA DE DEUDA (Amortizaciones de Pasivos / Gasto Total)		
(\$26,578,137.73 / \$15,481,251.88) => La carga de la deuda fue 26578137.73 que representa el 171.68% del gasto total.	171.68%	
04.- SOLVENCIA (Pasivo Total / Activo Total)		
Indicador no disponible, ya que el dividendo o el divisor son valores nulos o en cero.	N.D.	a) Positivo = menor a 30% b) Aceptable = 30 a 50% c) No aceptable = mayor a 50%
05.- AUTONOMÍA FINANCIERA (Ingresos Propios / Ingresos Totales)		
Indicador no disponible, ya que el dividendo o el divisor son valores nulos o en cero.	N.D.	a) Positivo = mayor o igual 50% b) No aceptable = menor a 50%
06.- AUTONOMÍA FINANCIERA PARA CUBRIR EL GASTO CORRIENTE (Ingresos Propios / Gasto Corriente)		
Indicador no disponible, ya que el dividendo o el divisor son valores nulos o en cero.	N.D.	a) Positivo = mayor al 55% b) Aceptable = 45% al 55% c) No aceptable = menor al 45%
07.- REALIZACIÓN DE INVERSIONES, SERVICIOS Y BENEFICIO SOCIAL (Gasto de capital / Otros Ingresos)		
(\$1,056,198.23 / \$9,657,000.00) => NO se cuenta con un nivel aceptable de inversión	10.94%	a) Positivo = mayor al 70% b) Aceptable = 60% al 70% c) No aceptable = menor al 60%
08.- RESULTADO FINANCIERO ((Saldo Inicial + Ingresos Totales) / Gasto Total)		
Indicador no disponible, ya que el dividendo o el divisor son valores nulos o en cero.	N.D.	a) Positivo = 1.07 a 1.18 veces b) Aceptable = 1.00 a 1.06 veces c) No aceptable = menor a 1.00 ó mayor al 1.18 veces
09.- PROPORCIÓN DEL GASTO CORRIENTE SOBRE EL GASTO TOTAL (Gasto corriente / Gasto Total)		
(\$14,425,053.65 / \$15,481,251.88) => El gasto corriente representan el 93.18% del gasto total.	93.18%	
10.- PROPORCIÓN DE LOS SERVICIOS PERSONALES S/GASTO CORRIENTES(Serv. Personales/Gto. corrientes)		
(\$7,020,591.96 / \$14,425,053.65) => Los servicios personales representan el 48.67% del gasto corriente.	48.67%	

**Relación de Bienes Muebles que Componen el Patrimonio
Cuenta Pública 2015
(Pesos)**

Ente Público: _____ **COMPLEJO TRES CENTURIAS**

Código	Descripción del Bien Mueble	Valor en libros
5692	Radio Portatil Kenwood en UHF 8C 4 watts de potencia	735
5692	Radio Portatil Kenwood en UHF 8C 4 watts de potencia	735
5692	Radio Portatil Kenwood en UHF 8C 4 watts de potencia	735
5692	Extintor Nuevo, cp 6 lts tipo K	1,717
5692	Extintor Nuevo, cp 6 lts tipo K	1,717
5692	Hidrolavadora inds. Karcher mod. G260020	3,140
5692	BlackBerry 8350i No. Parte PRD+18247-0007	675
5692	Tablero para equipo contra incendio	6,845
5692	Lavadora a presión de gasolina 2700PSI Powerstroke	2,645
5692	Motobomba con motor trifasico. 7.5 HP 3" Z2 1/2" IB21/2-71/2/-2 Barnes	9,659
5692	Cabeza Quincy 15 H.P. con bomba de aceite	52,178
5692	Bomba sumergible 1/2HP 2" Desc. Monof. 115V 2AHS051A Barnes	2,674
5692	Bomba sumergible 1/2HP 2" Desc. Monof. 115V 2AHS051A Barnes	2,674
5692	Compresor de refrigeración	2,644
5692	Compresor de refrigeración	2,644
5621	Tanque portatil de Sand Blast rpesurizado	16,916
5621	Rotomartillo	2,278
5671	Escalera 32 escalones	960
5671	Juego de dados con estuche	2,470
5692	Hidrolavadora Comet 7.5 H.P 3000 PS1 15 LTS/MIN 220/440 V TRIFASICA EQUIPADA CON 10 MTS MANGUERA Y PISTOLA	19,755
5692	Hidrolavadora Comet 7.5 H.P 3000 PS1 15 LTS/MIN 220/440 V TRIFASICA EQUIPADA CON 10 MTS MANGUERA Y PISTOLA	19,755
5692	Plataforma de tijeras 32" - GS3246	357,394
5692	Compresor a gasolina MOT. HONDA 13 HP cb. 5 HP arranq. Retra	19,036
5692	Polipasto Eléctrico de 600 KG	3,690
5692	Bomba para alberca 1 HP 115V 2X2	3,381
5911	Office Home & Business 2010 DVD	158
5911	Corel Draw Graphics	3,545
5911	Office 2013 Home and Business Español	2,750
		4,300

ART. 9, FRACC. III
FACULTADES

Dependencia o entidad: FIDEICOMISO DE ADMINISTRACIÓN E INVERSIÓN PARA LA OPERACIÓN DE LA ISLA SAN MARCOS

No.	Unidad Administrativa	Fundamento legal
1	<p>FACULTADES DEL FIDEICOMITENTE</p> <p>1.- Constituir el Fideicomiso con la Institución Fiduciaria que ofrezca las mejores condiciones y rendimientos para la administración del patrimonio fideicomitido, cumpliendo con todas las disposiciones legales aplicables en la materia y con las establecidas en este Decreto;</p> <p>2.- Destinar la cantidad de \$1,000.00 (Un mil pesos 00/100 MN), proporcionado por parte del Fideicomitente, al fideicomiso que se constituya, con la finalidad de que estos sean destinados, conjuntamente con los fondos aportados tanto de las dependencias y entidades de la Administración Pública del Estado de Aguascalientes, por personas físicas o jurídicas de la iniciativa privada nacional como internacional, como los provenientes de los tres niveles de gobierno de los Estados Unidos Mexicanos, y en su caso de cualquier organismo gubernamental o no gubernamental de cualquier país del extranjero, a los distintos programas que se realizarán al amparo del presente Decreto y al contrato de fideicomiso público, dichos recursos deberán ser pecuniarlos;</p> <p>3.- Realizar todas las acciones necesarias para desarrollar de manera óptima, todos los procedimientos tendientes a la materialización de los fines descritos en el artículo 3° del decreto que establece la constitución del fideicomiso público de administración e inversión para la operación de la Isla San Marcos;</p> <p>4.- Revisar la información que periódicamente rinda el fiduciario con relación a la inversión y ejercicio del patrimonio fideicomitido;</p> <p>5.- Determinar mediante el procedimiento legal aplicable, la continuidad del funcionamiento del presente fideicomiso público, decisión que se deberá de establecer en los cuatro primeros meses de cada nueva administración estatal, durante el tiempo antes indicado el fiduciario no estará autorizado para liberar los recursos hasta en tanto le sea notificado por escrito de parte de la nueva administración en comento, ya sea la confirmación de la vigencia del presente fideicomiso, por otro término legal o distinto al constitucional cada Administración del Gobierno del Estado de Aguascalientes, siendo éste por seis años, siempre y cuando se cumplan con las formalidades previstas por la normatividad vigente, o en caso contrario determinar su correspondiente extinción;</p> <p>6.- Reservarse la atribución o facultad para la ejecución de la revocación del fideicomiso descrito en la cláusula primera del actual decreto, lo anterior de conformidad con lo dispuesto en el ordinario 25 de la Ley para el Control de las Entidades Paraestatales del Estado de Aguascalientes, aspecto que deberá de estar plasmado expresamente en el contrato de creación o constitución respectivo; y</p> <p>7.- Las demás que señale el presente Decreto Administrativo, así como las Reglas de Operación y aquellas que deriven del Contrato de Fideicomiso correspondiente y lo que determine las normas aplicables de los tres niveles de gobierno sin dejar a un lado lo dispuesto por el máximo órgano de gobierno del presente fideicomiso público.</p>	<p>DECRETO QUE ESTABLECE LA CREACIÓN DEL FIDEICOMISO DE ADMINISTRACIÓN E INVERSIÓN PARA LA OPERACIÓN DE LA ISLA SAN MARCOS, PERIÓDICO OFICIAL DEL ESTADO DE AGUASCALIENTES, CON FECHA DEL 07 DE SEPTIEMBRE DE 2009 EN EL CAPÍTULO I "DISPOSICIONES GENERALES" ARTÍCULO 7º FRACCIONES I A LA VII</p>

<p>FACULTADES Y OBLIGACIONES DE COMITÉ TÉCNICO</p>	<p>1.- Vigilar el cumplimiento de todos y cada uno de los fines del Fideicomiso de conformidad con lo establecido en este decreto administrativo, en el contrato correspondiente y en las Reglas de operación de dicho instrumento, así como en las disposiciones normativas aplicables de los tres órdenes de gobierno en atención a la naturaleza y perfil de las actividades que se desarrollan en la Isla San Marcos;</p> <p>2.- Instruir al Fiduciario en relación con la política de inversión de los recursos que formen el patrimonio fideicomitado</p> <p>3.- Instruir al Fiduciario para liberar recursos que permitan sufragar los gastos que genere la aplicación de los programas y proyectos debidamente autorizados en la Isla, en términos de lo establecido en el contrato correspondiente;</p> <p>4.- Autorizar la entrega de recursos con cargo al patrimonio del Fideicomiso;</p> <p>5.- Administrar los recursos del patrimonio fideicomitado, la cartera de actividades, planes, evaluaciones, programas, proyectos, acciones administrativas y operativas a realizarse, así como definir su prioridad y prelación, conforme a las disposiciones federales, locales y municipales aplicables;</p> <p>6.- Verificar la totalidad de las actividades llevadas a cabo en la Isla San Marcos;</p> <p>7.- Recibir y analizar los estados de cuenta que rinda el Fiduciario, teniendo un plazo de treinta días naturales contados a partir de la fecha de recepción de los propios estados de cuenta para manifestar cualquier comentario; transcurrido dicho plazo se tendrán por aprobados tácitamente.</p> <p>8.- Elaborar y/o sancionar, en su caso, las Reglas de Operación, el Programa Operativo, el Calendario de Sesiones y el Presupuesto Anual que regule las actividades que se deban realizar por parte del Fideicomiso, contando para ello con un plazo no mayor a 90 días naturales posteriores a la suscripción del Contrato del Fideicomiso;</p> <p>9.- Instruir al Secretario respecto de las convocatorias para las sesiones, levantar actas de cada sesión, así como la elaboración de las cartas instrucción para la Fiduciaria.</p> <p>10.- Instruir a la Fiduciaria para que elabore y suscriba convenios modificatorios al Fideicomiso;</p> <p>11.- En su caso, y previo cumplimiento de todas las disposiciones legales aplicables, instruir la transmisión de todo o parte de los bienes y derechos fideicomitados al Fideicomiso Bursátil que se constituya.</p> <p>12.- Instruir al Fiduciario a efecto de señalar a la persona que será apoderada para el caso de que sea necesaria la representación de los intereses relativos al patrimonio fideicomitado;</p> <p>13.- Emitir todos los acuerdos procedentes, formular reglamentos, disposiciones, procedimientos y ordenar la suscripción de contratos, así como instruir sobre la realización de los actos jurídicos necesarios para el óptimo funcionamiento y consecución de los fines y objetos del Fideicomiso;</p> <p>14.- Aprobar la contratación de créditos destinados a incrementar los recursos del fondo, siempre y cuando se cumplan todos y cada uno de los lineamientos establecidos en las normas estatales aplicables; y</p> <p>15.- Las demás que le atribuya este decreto, las reglas de operación, el programa operativo y el contrato de Fideicomiso respectivo, así como cumplir con las Reglas de operación de la Isla San Marcos, las demás disposiciones aplicables en materia de transparencia y rendición de cuentas.</p>	<p>DECRETO QUE ESTABLECE LA CREACIÓN DEL FIDEICOMISO DE ADMINISTRACIÓN E INVERSIÓN PARA LA OPERACIÓN DE LA ISLA SAN MARCOS, PERIÓDICO OFICIAL DEL ESTADO DE AGUASCALIENTES, CAPÍTULO II "DEL COMITÉ TÉCNICO Y LA ADMINISTRACIÓN DEL FIDEICOMISO", CON FECHA DEL 07 DE SEPTIEMBRE DE 2009, ARTÍCULO 10° FRACCIONES I A LA XV</p>
--	---	---

<p>3</p> <p>FACULTADES DEL ADMINISTRADOR</p>	<ol style="list-style-type: none"> 1.-Realizar la apertura y cierre de cuentas corrientes del Fideicomiso y suscribir cheques a su cargo, teniendo como límite la instrucción otorgada por el Comité Técnico; 2.-Ejercer derechos y cumplir con obligaciones que correspondan al Fideicomiso, y que a su vez no correspondan a la Fiduciaria, con apego a las instrucciones del Comité Técnico; 3.-Someter a la consideración del Comité Técnico, los contratos y convenios de los que resulten derechos y obligaciones para el Fideicomiso; 4.-Ejercer las instrucciones que elabore el Comité Técnico a fin de llevar a cabo las contrataciones, arrendamiento de bienes y servicios, y demás actos jurídicos propios del fin del Fideicomiso 5.-Realizar todos y cada uno de los actos y requisitos administrativos que las leyes establezcan para el correcto funcionamiento de la Isla San Marcos; 6.-Ejecutar las instrucciones del Comité Técnico para incorporar al patrimonio del Fideicomiso los derechos, productos y rendimientos, generados como resultado de la administración. 7.-Proponer al Comité Técnico la configuración administrativa necesaria para el funcionamiento de la Administración; 8.-Elaborar los programas institucionales que resulten necesarios para el logro de las metas y resultados conforme a las directrices de planeación establecidas por el Gobierno del Estado; 9.-Proponer los programas anuales así como el presupuesto de egresos para los ejercicios fiscales, a efecto de que sean incluidos en el presupuesto de Egresos que presenta el Ejecutivo estatal antes el H. Congreso del Estado; 10.-Certificar documentos que obren en sus archivos; 11.-Establecer los programas financieros de la Administración a efecto de que sean incluidos en el Proyecto de Ley de Ingresos que somete el Ejecutivo al H. Congreso del Estado; 12.-Las genéricas establecidas en el artículo 42 de la Ley para el Control de las Entidades Paraestatales del Estado de Aguascalientes; 13.-Las que se establezcan en las Reglas de operación del Fideicomiso, así como las que se desprendan de la normatividad vigente y que resulten aplicables conforme a la naturaleza y funciones de la unidad administrativa. 	<p>DECRETO QUE ESTABLECE LA CREACIÓN DEL FIDEICOMISO DE ADMINISTRACIÓN E INVERSIÓN PARA LA OPERACIÓN DE LA ISLA SAN MARCOS, PERIÓDICO OFICIAL DEL ESTADO DE AGUASCALIENTES, CAPITULO II "DEL COMITÉ TÉCNICO Y LA ADMINISTRACIÓN DEL FIDEICOMISO", CON FECHA DEL 07 DE SEPTIEMBRE DE 2009, ARTÍCULO 14*</p> <p>FRACCIONES I A LA XIII</p>
--	---	--

NOTA ACLARATORIA: EL REGLAMENTO DEL FIDEICOMISO DE LA ISLA SAN MARCOS SE ENCUENTRA EN PROCESO DE AJUSTE, ES POR ELLO QUE LAS FACULTADES AQUÍ DESCRITAS NO COINCIDEN CON EL ORGANIGRAMA Y DE ACUERDO A ÉSTE ÚLTIMO, EL CUAL SE ENCUENTRA DEBIDAMENTE PUBLICADO, FALTAN FACULTADES POR DESCRIBIR.



Cuenta Pública 2015
Estado de Actividades
Del 1 de enero al 31 de diciembre de 2015 y 2014
(Pesos)

Fideicomiso de Administración e Inversión para la Operación de la Isla San Marcos / Sector Parastatal

Ente Público:

Concepto	2015	2014	Concepto	2015	2014
INGRESOS Y OTROS BENEFICIOS			GASTOS Y OTRAS PÉRDIDAS		
Ingresos de la Gestión	1,624,606	1,143,942	Gastos de Funcionamiento	5,792,534	5,995,654
Impuestos	0	0	Servicios Personales	1,578,458	1,550,570
Cuotas y Aportaciones de Seguridad Social	0	0	Materiales y Suministros	296,597	209,531
Contribuciones de Mejoras	0	0	Servicios Generales	3,917,479	4,235,553
Derechos	0	1,143,942			
Productos de Tipo Corriente	1,624,606	0	Transferencia, Asignaciones, Subsidios y Otras Ayudas	0	0
Aprovechamientos de Tipo Corriente	0	0	Transferencias Internas y Asignaciones al Sector Público	0	0
Ingresos por Venta de Bienes y Servicios	0	0	Transferencias al Resto del Sector Público	0	0
Ingresos no Comprendidos en las Fracciones de la Ley de	0	0	Subsidios y Subvenciones	0	0
Ingresos Causados en Ejercicios Fiscales Anteriores Pendientes	0	0			
de Liquidación o Pago			Ayudas Sociales	0	0
			Pensiones y Jubilaciones	0	0
Participaciones, Aportaciones, Transferencias, Asignaciones, Subsidios y Otras Ayudas	4,312,000	5,316,000			
Participaciones y Aportaciones	0	0	Transferencias a Fideicomisos, Mandatos y Contratos Análogos	0	0
Transferencia, Asignaciones, Subsidios y Otras ayudas	4,312,000	5,316,000	Donativos	0	0
			Transferencias al Exterior	0	0
Otros Ingresos y Beneficios	12,510	19,416	Participaciones y Aportaciones	0	0
Ingresos Financieros	12,510	19,416	Participaciones	0	0
Incremento por Variación de Inventarios	0	0			
Disminución del Exceso de Estimaciones por Pérdida o Deterioro	0	0	Aportaciones	0	0
u Obsolescencia			Convenios	0	0
Disminución del Exceso de Provisiones	0	0			
Otros Ingresos y Beneficios Varios	0	0	Intereses, Comisiones y Otros Gastos de la Deuda Pública	0	0
			Intereses de la Deuda Pública	0	0
Total de Ingresos y Otros Beneficios	5,949,116	6,479,358	Comisiones de la Deuda Pública	0	0
			Gastos de la Deuda Pública	0	0
			Costo por Coberturas	0	0
			Apoyos Financieros	0	0
			Otros Gastos y Pérdidas Extraordinarias	0	0
			Estimaciones, Depreciaciones, Deterioros, Obsolescencia y Amortizaciones	0	0
			Provisiones	0	0
			Disminución de Inventarios	0	0
			Aumento por Insuficiencia de Estimaciones por Pérdida o Deterioro y	0	0
			Obsolescencia	0	0
			Aumento por Insuficiencia de Provisiones	0	0
			Otros Gastos	0	0
			Inversión Pública	0	0
			Inversión Pública no Capitalizable	0	0
			Total de Gastos y Otras Pérdidas	5,792,534	5,995,654
			Resultados del Ejercicio (Ahorro/Desahorro)	156,682	483,704

Bajo protesta de decir verdad declaramos que los Estados Financieros y sus Notas son razonablemente correctos y responsabilidad del emisor

C. Alberto Romero Montoya
Administrador

C.P. Carolina Valdez Montañez
Encargado Administrativo

Cuenta Pública 2015
Estado de Situación Financiera
Al 31 de diciembre de 2015 y 2014
(Pesos)

Ente Público: Fideicomiso de Administración e Inversión para la Operación de la Isla San Marcos / Sector Paraeletal

CONCEPTO	Año	2015	2014	CONCEPTO	Año	2015	2014
ACTIVO				PASIVO			
Activo Circulante				Activo Circulante			
Efectivo y Equivalentes	890,341	218,738	0	Cuentas por Pagar a Corto Plazo	673,854	145,603	0
Derechos a Recibir Efectivo o Equivalentes	29,766	371,913	0	Documentos por Pagar a Corto Plazo	0	0	0
Derechos a Recibir Bienes o Servicios	3,000	3,000	0	Porción a Corto Plazo de la Deuda Pública a Largo Plazo	0	0	0
Inventarios	0	0	0	Títulos y Valores a Corto Plazo	0	0	0
Almacenes	1,492	1,492	0	Pasivos Diferidos a Corto Plazo	0	0	0
Estimación por Pérdida o Deterioro de Activos Circulantes	0	0	0	Fondos y Bienes de Terceros en Garantía y/o Administración a Corto Plazo	0	0	0
Otros Activos Circulantes	0	0	0	Provisiones a Corto Plazo	0	0	0
Total de Activos Circulantes	924,599	595,143	0	Otros Pasivos a Corto Plazo	0	0	0
				Total de Pasivos Circulantes	673,854	145,603	
Activo No Circulante				Activo No Circulante			
Inversiones Financieras a Largo Plazo	0	0	0	Cuentas por Pagar a Largo Plazo	0	115,032	0
Derechos a Recibir Efectivo o Equivalentes a Largo Plazo	0	0	0	Documentos por Pagar a Largo Plazo	0	0	0
Bienes Inmuebles, Infraestructura y Construcciones en Proceso	0	0	0	Deuda Pública a Largo Plazo	0	0	0
Bienes Muebles	299,470	291,886	0	Pasivos Diferidos a Largo Plazo	0	0	0
Activos Intangibles	23,326	23,326	0	Fondos y Bienes de Terceros en Garantía y/o en Administración a Largo Plazo	0	0	0
Depreciación, Deterioro y Amortización Acumulada de Bienes	0	0	0	Provisiones a Largo Plazo	115,032	0	0
Activos Diferidos	0	0	0	Total de Pasivos No Circulantes	115,032	115,032	
Estimación por Pérdida o Deterioro de Activos no Circulantes	0	0	0	Total del Pasivo	788,886	260,635	
Otros Activos no Circulantes	0	0	0	HACIENDA PÚBLICA/ PATRIMONIO			
Total de Activos No Circulantes	322,796	315,212	0	Hacienda Pública/Patrimonio Contribuido	0	0	
Total del Activo	1,247,395	910,355	0	Aportaciones	0	0	0
				Donaciones de Capital	0	0	0
				Actualización de la Hacienda Pública / Patrimonio	0	0	0
				Hacienda Pública/Patrimonio Generado	458,509	648,720	
				Resultados del Ejercicio (Ahorro / Desahorro)	156,582	483,704	0
				Resultados de Ejercicios Anteriores	301,927	166,016	0
				Revalúos	0	0	0
				Reservas	0	0	0
				Rectificaciones de Resultados de Ejercicios Anteriores	0	0	0
				Exceso o Insuficiencia en la Actualización de la Hacienda Pública/Patrimonio	0	0	
				Resultado por Posición Monetaria	0	0	0
				Resultado por Tenencia de Activos no Monetarios	0	0	0
				Total Hacienda Pública/ Patrimonio	458,509	648,720	
				Total del Pasivo y Hacienda Pública / Patrimonio	1,247,395	910,355	

Bajo protesta de decir verdad declaramos que los Estados Financieros y sus Notas son razonablemente correctos y responsabilidad del emisor

C. Alberto Romero Montoya
Administrador

C.P. Carolina Valdez Montañez
Encargado Administrativo

Cuenta Pública 2015
Estado de Cambios en la Situación Financiera
Del 1 de enero al 31 de diciembre de 2015 y 2014
(Pesos)

Ente Público: Fideicomiso de Administración e Inversión para la Operación de la Isla San Marcos / Sector Paraestatal

Concepto	Origen	Aplicación	Concepto	Origen	Aplicación
ACTIVO	342,147	679,187	PASIVO	643,283	115,032
Activo Circulante	342,147	671,603	Pasivo Circulante	528,251	0
Efectivo y Equivalentes	0	671,603	Cuentas por Pagar a Corto Plazo	528,251	0
Derechos a Recibir Efectivo o Equivalentes	342,147	0	Documentos por Pagar a Corto Plazo	0	0
Derechos a Recibir Bienes o Servicios	0	0	Porción a Corto Plazo de la Deuda Pública a Largo Plazo	0	0
Inventarios	0	0	Títulos y Valores a Corto Plazo	0	0
Almacenes	0	0	Pasivos Diferidos a Corto Plazo	0	0
Estimación por Pérdida o Deterioro de Activos Circulantes	0	0	Fondos y Bienes de Terceros en Garantía y/o Administración a Corto Plazo	0	0
Otros Activos Circulantes	0	0	Provisiones a Corto Plazo	0	0
			Otros Pasivos a Corto Plazo	0	0
Activo No Circulante	0	7,584	Pasivo No Circulante	115,032	115,032
Inversiones Financieras a Largo Plazo	0	0	Cuentas por Pagar a Largo Plazo	0	115,032
Derechos a Recibir Efectivo o Equivalentes a Largo Plazo	0	0	Documentos por Pagar a Largo Plazo	0	0
Bienes Inmuebles, Infraestructura y Construcciones en Proceso	0	0	Deuda Pública a Largo Plazo	0	0
Bienes Muebles	0	7,584	Pasivos Diferidos a Largo Plazo	0	0
Activos Intangibles	0	0	Fondos y Bienes de Terceros en Garantía y/o en Administración a Largo Plazo	0	0
Depreciación, Deterioro y Amortización Acumulada de Bienes	0	0	Provisiones a Largo Plazo	115,032	0
Activos Diferidos	0	0			
Estimación por Pérdida o Deterioro de Activos no Circulantes	0	0	HACIENDA PÚBLICA/ PATRIMONIO	135,911	327,122
Otros Activos no Circulantes	0	0	Hacienda Pública/Patrimonio Contribuido	0	0
			Aportaciones	0	0
			Donaciones de Capital	0	0
			Actualización de la Hacienda Pública / Patrimonio	0	0
			Hacienda Pública/Patrimonio Generado	135,911	327,122
			Resultados del Ejercicio (Ahorro / Desahorro)	0	327,122
			Resultados de Ejercicios Anteriores	135,911	0
			Revalúos	0	0
			Reservas	0	0
			Rectificaciones de Resultados de Ejercicios Anteriores	0	0
			Exceso o Insuficiencia en la Actualización de la Hacienda Pública/Patrimonio	0	0
			Resultado por Posición Monetaria	0	0
			Resultado por Tenencia de Activos no Monetarios	0	0

Bajo protesta de decir verdad declaramos que los Estados Financieros y sus Notas son razonablemente correctos y responsabilidad del emisor.

C. Alberto Romero Montoya
Administrador

C. P. Carolina Valdez Montañez
Encargado Administrativo

Cuenta Pública 2015
Estado Analítico del Activo
Del 1 de enero al 31 de diciembre de 2015
(Pesos)

Fideicomiso de Administración e Inversión para la Operación de la Isla San Marcos / Sector Paraestatal

Concepto	Saldo Inicial 1	Cargos del Periodo 2	Abonos del Periodo 3	Saldo Final 4 = (1+2-3)	Variación del Periodo (4-1)
ACTIVO	910,355	11,087,888	10,762,077	1,236,166	325,811
Activo Circulante	595,143	11,080,304	10,762,077	913,370	318,227
Efectivo y Equivalentes	218,738	6,228,650	5,557,047	890,341	671,603
Derechos a Recibir Efectivo o Equivalentes	371,913	4,851,654	5,205,030	18,537	-353,376
Derechos a Recibir Bienes o Servicios	3,000	0	0	3,000	0
Inventarios	0	0	0	0	0
Almacenes	1,492	0	0	1,492	0
Estimación por Pérdida o Deterioro de Activos Circulantes	0	0	0	0	0
Otros Activos Circulantes	0	0	0	0	0
Activo No Circulante	315,212	7,584	0	322,796	7,584
Inversiones Financieras a Largo Plazo	0	0	0	0	0
Derechos a Recibir Efectivo o Equivalentes a Largo Plazo	0	0	0	0	0
Bienes Inmuebles, Infraestructura y Construcciones en Proceso	0	0	0	0	0
Bienes Muebles	291,886	7,584	0	299,470	7,584
Activos Intangibles	23,326	0	0	23,326	0
Depreciación, Deterioro y Amortización Acumulada de Bienes	0	0	0	0	0
Activos Diferidos	0	0	0	0	0
Estimación por Pérdida o Deterioro de Activos no Circulantes	0	0	0	0	0
Otros Activos no Circulantes	0	0	0	0	0

Bajo protesta de decir verdad declaramos que los Estados Financieros y sus Notas son razonablemente correctos y responsabilidad del emisor

C. Alberto Romero Montoya
Administrador

C.P. Carolina Valdez Montañez
Encargado Administrativo

Cuenta Pública 2015
 Estado Analítico de la Deuda y Otros Pasivos
 Del 1 de enero al 31 de diciembre de 2015
 (Pesos)

Fideicomiso de Administración e Inversión para la Operación de la Isla San Marcos / Sector Paraestatal

Ente Público:	Denominación de las Deudas	Moneda de Contratación	Institución o País Acreedor	Saldo Inicial del Periodo	Saldo Final del Periodo
	NO APLICA				
DEUDA PÚBLICA	Corto Plazo				
Deuda Interna	Instituciones de Crédito			0	0
	Títulos y Valores			0	0
	Arrendamientos Financieros			0	0
Deuda Externa	Organismos Financieros Internacionales			0	0
	Deuda Bilateral			0	0
	Títulos y Valores			0	0
	Arrendamientos Financieros			0	0
	Subtotal a Corto Plazo			0	0
Deuda Interna	Largo Plazo				
	Instituciones de Crédito			0	0
	Títulos y Valores			0	0
	Arrendamientos Financieros			0	0
Deuda Externa	Organismos Financieros Internacionales			0	0
	Deuda Bilateral			0	0
	Títulos y Valores			0	0
	Arrendamientos Financieros			0	0
	Subtotal a Largo Plazo			0	0
Otros Pasivos				0	0
	Total Deuda y Otros Pasivos			0	0

Bajo protesta de decir verdad declaramos que los Estados Financieros y sus Notas son razonablemente correctos y responsabilidad del emisor

C. Alberto Romero Montoya
 Administrador

C.P. Carolina Valdez Montañez
 Encargado Administrativo

Cuenta Pública 2015
Estado de Variación en la Hacienda Pública
Del 1 de enero al 31 de diciembre de 2015
 (pesos)

Ente Público: Fideicomiso de Administración e Inversión para la Operación de la Isla San Marcos / Sector Paraestatal

Concepto	Hacienda Pública/Patrimonio Contribuido	Hacienda Pública/Patrimonio Generado de Ejercicios Anteriores	Hacienda Pública/Patrimonio Generado del Ejercicio	Ajustes por Cambios de Valor	TOTAL
Rectificaciones de Resultados de Ejercicios Anteriores	0	0	0	0	0
Patrimonio Neto Inicial Ajustado del Ejercicio	0	0	0	0	0
-Aportaciones	0	0	0	0	0
Donaciones de Capital	0	0	0	0	0
Actualización de la Hacienda Pública/Patrimonio	0	0	0	0	0
Variaciones de la Hacienda Pública/Patrimonio Neto del Ejercicio	0	166,016	483,704	0	649,720
Resultados del Ejercicio (Ahorro/Desahorro)	0	0	483,704	0	483,704
Resultados de Ejercicios Anteriores	0	166,016	0	0	166,016
Revalúos	0	0	0	0	0
Reservas	0	0	0	0	0
Hacienda Pública/Patrimonio Neto Final del Ejercicio 2014	0	166,016	483,704	0	649,720
Cambios en la Hacienda Pública/Patrimonio Neto del Ejercicio 2015	0	0	0	0	0
Aportaciones	0	0	0	0	0
Donaciones de Capital	0	0	0	0	0
Actualización de la Hacienda Pública/Patrimonio	0	0	0	0	0
Variaciones de la Hacienda Pública/Patrimonio Neto del Ejercicio	0	135,911	156,582	0	292,493
Resultados del Ejercicio (Ahorro/Desahorro)	0	0	156,582	0	156,582
Resultados de Ejercicios Anteriores	0	135,911	0	0	135,911
Revalúos	0	0	0	0	0
Reservas	0	0	0	0	0
Saldo Neto en la Hacienda Pública / Patrimonio 2015	0	301,927	156,582	0	458,509

Bajo protesta de decir verdad declaramos que los Estados Financieros y sus Notas son razonablemente correctos y responsabilidad del emisor

C. Alberto Romero Montoya
 Administrador

C.P. Carolina Valdez Montañez
 Encargado Administrativo

Cuenta Pública 2015
Estado de Flujos de Efectivo
Del 1 de enero al 31 de diciembre de 2015 y 2014
(Pesos)

Fideicomiso de Administración e Inversión para la Operación de la Isla San Marcos/ Sector Parastatal

Ente Público:

Concepto	2015	2014	Concepto	2015	2014
Flujos de Efectivo de las Actividades de Gestión					
Origen	5,892,189	6,479,558	Flujos de Efectivo de las Actividades de Inversión	0	0
Impuestos	0	0	Origen	0	0
Cuotas y Aportaciones de Seguridad Social	0	0	Bienes Inmuebles, Infraestructura y Construcciones en Proceso	0	0
Contribuciones de mejoras	0	0	Bienes Muebles	0	0
Derechos	0	0	Otros Orígenes de Inversión	0	0
Productos de Tipo Corriente	1,567,679	1,143,942	Aplicación	7,584	132,395
Aprovechamientos de Tipo Corriente	0	0	Bienes Inmuebles, Infraestructura y Construcciones en Proceso	0	0
Ingresos por Venta de Bienes y Servicios	0	0	Bienes Muebles	7,584	132,395
Ingresos no Comprendidos en las Fracciones de la Ley de Ingresos Causados en Ejercicios Fiscales Anteriores Pendientes de Liquidación o Pago	0	0	Otras Aplicaciones de Inversión	0	0
Participaciones y Aportaciones	4,312,000	5,316,000	Flujos Netos de Efectivo por Actividades de Inversión	-7,584	-132,395
Transferencias, Asignaciones y Subsidios y Otras Ayudas	12,510	19,416			
Otros Orígenes de Operación	5,200,491	5,995,655	Flujo de Efectivo de las Actividades de Financiamiento	-12,511	-133,004
Aplicación	1,536,225	1,550,570	Origen	0	0
Servicios Personales	273,966	209,531	Endeudamiento Neto	0	0
Materiales y Suministros	3,016,962	4,235,554	Interno	0	0
Servicios Generales	0	0	Externo	-12,511	-133,004
Transferencias Internas y Asignaciones al Sector Público	0	0	Otros Orígenes de Financiamiento	0	0
Transferencias al resto del Sector Público	0	0	Aplicación	0	0
Subsidios y Subvenciones	0	0	Servicios de la Deuda	0	0
Ayudas Sociales	0	0	Interno	0	0
Pensiones y Jubilaciones	0	0	Externo	0	0
Transferencias a Fideicomisos, Mandatos y Contratos Análogos	0	0	Otras Aplicaciones de Financiamiento	0	0
Transferencias a la Seguridad Social	0	0	Flujos netos de Efectivo por Actividades de Financiamiento	-12,511	-133,004
Donativos	0	0			
Transferencias al Exterior	373,338	0	Incremento/Disminución Neta en el Efectivo y Equivalentes al Efectivo	671,603	218,304
Participaciones	0	0			
Aportaciones	0	0	Efectivo y Equivalente al Efectivo al Inicio del Ejercicio	218,738	434
Convenios	0	0	Efectivo y Equivalente al Efectivo al Final del Ejercicio	890,341	218,738
Otras Aplicaciones de Operación	691,698	483,703			
Flujos Netos de Efectivo por Actividades de Operación	691,698	483,703			

Bajo protesta de decir verdad declaramos que los Estados Financieros y sus Notas son razonablemente correctos y responsabilidad del emisor

C. Alberto Romero Montoya
Administrador

C. P. Carolina Valdez Montañez
Encargado Administrativo

FIDEICOMISO DE ADMINISTRACIÓN E INVERSIÓN PARA LA OPERACIÓN DE LA ISLA SAN MARCOS
INFORME DE PASIVOS CONTINGENTES
DEL 01 DE ENERO AL 31 DE DICIEMBRE DE 2015

NO.	CONCEPTO	IMPORTE ANUAL
1	JUICIOS	0
2	GARANTÍAS	0
3	AVALES	0
4	COSTO DE PLANES DE PENSIONES	0
5	JUBILACIONES	0
6	OTRAS PROVISIONES A LARGO PLAZO	115,032.00
	TOTAL	115,032.00

EN CUMPLIMIENTO A LO DISPUESTO POR LOS ARTÍCULOS 46 FRACCIÓN I, INCISO d Y 52 DE LA LEY GENERAL DE CONTABILIDAD GUBERNAMENTAL, EN RELACIÓN AL INFORME SOBRE PASIVOS CONTINGENTES, SE ACLARA QUE ESTE FIDEICOMISO DURANTE EL PRIMER TRIMESTRE DEL AÑO 2015, TIENE REGISTRADO UN PASIVO POR UN IMPORTE DE \$115,032.00 QUE CORRESPONDE A UNA RESERVA POR LIQUIDACIONES, ES PERTINENTE ACLARAR QUE, EN TODOS LOS CASOS LOS PASIVOS CORRESPONDEN A OBLIGACIONES REALES DERIVADAS DE LA RECEPCIÓN A PLENA SATISFACCIÓN DE BIENES Y/O SERVICIOS DEBIDAMENTE DEVENGADOS, O BIEN CORRESPONDEN A RETENCIONES A FAVOR DE TERCEROS CUYO PAGO SE ENCUENTRA PENDIENTE AL 31 DE DICIEMBRE DE 2015

Cuenta Pública 2015
Fidicomiso de Administración e Inversión para la Operación de la Isla San Marcos/ Sector Paraestatal
Estado Analítico de Ingresos
Del 1 de enero al 31 de diciembre de 2015

Rubro de Ingresos	Ingreso				Diferencia (6 = 5 - 1)
	Estimado (1)	Ampliaciones y Reducciones (2)	Modificado (3= 1 + 2)	Devengado (4)	
Impuestos	0	0	0	0	0
Cuotas y Aportaciones de Seguridad Social	0	0	0	0	0
Contribuciones de Mejoras	0	0	0	0	0
Derechos	0	0	0	0	0
Productos	997,000	0	997,000	1,577,161	570,679
Corriente	997,000	0	997,000	1,577,161	570,679
Capital	0	0	0	0	0
Aprovechamientos	0	0	0	0	0
Corriente	0	0	0	0	0
Capital	0	0	0	0	0
Ingresos por Ventas de Bienes y Servicios	0	0	0	0	0
Participaciones y Aportaciones	0	0	0	0	0
Transferencias, Asignaciones, Subsidios y Otras Ayudas	4,312,000	0	4,312,000	4,312,000	-
Ingresos Derivados de Financiamientos	0	0	0	0	0
Total	5,309,000	-	5,309,000	5,889,161	570,679
				Ingresos excedentes¹	
					570,679

Estado Analítico de Ingresos Por Fuente de Financiamiento	Ingreso				Diferencia (6 = 5 - 1)
	Estimado (1)	Ampliaciones y Reducciones (2)	Modificado (3= 1 + 2)	Devengado (4)	
Ingresos del Gobierno	5,309,000	0	5,309,000	5,889,161	570,679
Impuestos	0	0	0	0	0
Contribuciones de Mejoras	0	0	0	0	0
Derechos	0	0	0	0	0
Productos	997,000	0	997,000	1,577,161	570,679
Corriente	997,000	0	997,000	1,577,161	570,679
Capital	0	0	0	0	0
Aprovechamientos	0	0	0	0	0
Corriente	0	0	0	0	0
Capital	0	0	0	0	0
Participaciones y Aportaciones	0	0	0	0	0
Transferencias, Asignaciones, Subsidios y Otras Ayudas	4,312,000	0	4,312,000	4,312,000	0
Ingresos de Organismos y Empresas	0	0	0	0	0
Cuotas y Aportaciones de Seguridad Social	0	0	0	0	0
Ingresos por Ventas de Bienes y Servicios	0	0	0	0	0
Transferencias, Asignaciones, Subsidios y Otras Ayudas	0	0	0	0	0
Ingresos derivados de financiamiento	0	0	0	0	0
Ingresos Derivados de Financiamientos	0	0	0	0	0
Total	5,309,000	0	5,309,000	5,889,161	570,679
				Ingresos excedentes¹	
					570,679

¹ Los ingresos excedentes se presentan para efectos de cumplimiento de la Ley General de Contabilidad Gubernamental y el importe reflejado debe ser siempre mayor a cero

Cuenta Pública 2015
Fideicomiso de Administración e Inversión para la Operación de la Isla San Marcos/ Sector Paraestatal
Estado Analítico del Ejercicio del Presupuesto de Egresos
Clasificación Administrativa
Del 1 de enero al 31 de diciembre de 2015

Concepto	Egresos					Subejercicio
	Aprobado	Ampliaciones/ (Reducciones)	Modificado	Devengado	Pagado	
	1	2	3 = (1 + 2)	4	5	6 = (3 - 4)
FIDEICOMISO ISLA SAN MARCOS	5,309,000	580,161	5,889,161	5,373,305	4,834,737	515,856
Total del Gasto	5,309,000	580,161	5,889,161	5,373,305	4,834,737	515,856

Cuenta Pública 2015
Fideicomiso de Administración e Inversión para la Operación de la Isla San Marcos/ Sector Paraestatal
Estado Analítico del Ejercicio del Presupuesto de Egresos
Clasificación por Objeto del Gasto (Capítulo y Concepto)
Del 1 de enero al 31 de diciembre de 2015

Concepto	Egresos					Subejercicio 6 = (3 - 4)
	Aprobado	Ampliaciones/ (Reducciones)	Modificado	Devengado	Pagado	
	1	2	3 = (1 + 2)	4	5	
Servicios Personales	1,627,800	33,616	1,661,416	1,562,330	1,536,224	99,086
Remuneraciones al Personal de Carácter Permanente	758,400	33,591	791,991	791,991	791,991	0
Remuneraciones al Personal de Carácter Transitorio	44,000		44,000	21,722	21,722	22,278
Remuneraciones Adicionales y Especiales	441,600	25	441,625	438,665	424,749	2,960
Seguridad Social	235,400		235,400	223,848	211,658	11,552
Otras Prestaciones Sociales y Económicas	88,400		88,400	86,104	86,104	2,296
Previsiones	60,000		60,000	0	0	60,000
Pago de Estímulos a Servidores Públicos			0	0	0	0
Materiales y Suministros	456,500	160,464	296,036	296,599	273,962	-563
Materiales de Administración, Emisión de Documentos y Artículos Oficiales	40,000	8,872	48,872	48,872	48,872	0
Alimentos y Utensilios	47,000	13,937	33,063	33,064	33,063	-1
Materias Primas y Materiales de Producción y Comercialización	0		0	0	0	0
Materiales y Artículos de Construcción y de Reparación	70,000	17,211	52,789	52,790	35,398	-1
Productos Químicos, Farmacéuticos y de Laboratorio	44,000	43,250	750	750	749	0
Combustibles, Lubrificantes y Aditivos	79,800		79,800	80,361	80,361	-561
Vestuario, Blancos, Prendas de Protección y Artículos Deportivos	0		0	0	0	0
Materiales y Suministros Para Seguridad	0		0	0	0	0
Herramientas, Refacciones y Accesorios Menores	175,700	94,938	80,762	80,762	75,519	0
Servicios Generales	3,224,700	699,425	3,924,125	3,506,792	3,016,958	417,333
Servicios Básicos	1,125,300	350,299	775,001	775,001	736,533	0
Servicios de Arrendamiento	-	18,000	18,000	18,000	18,000	0
Servicios Profesionales, Científicos, Técnicos y Otros Servicios	1,284,000	139,970	1,423,970	1,423,970	1,233,845	0
Servicios Financieros, Bancarios y Comerciales	195,500	25,315	170,185	170,185	170,184	0
Servicios de Instalación, Reparación, Mantenimiento y Conservación	590,400	894,790	1,485,190	1,068,138	815,305	417,052
Servicios de Comunicación Social y Publicidad.	0	19,827	19,827	19,828	19,827	-1
Servicios de Traslado y Viáticos	0	5,962	5,962	5,962	5,962	0
Servicios Oficiales	0		0	0	0	0
Otros Servicios Generales	29,500	3,510	25,990	25,708	17,302	282
Transferencias, Asignaciones, Subsidios y Otras Ayudas	0	0	0	0	0	0
Transferencias Internas y Asignaciones al Sector Público			0	0	0	0
Transferencias al Resto del Sector Público			0	0	0	0
Subsidios y Subvenciones			0	0	0	0

Cuenta Pública 2015 Fideicomiso de Administración e Inversión para la Operación de la Isla San Marcos/ Sector Paraestatal Estado Analítico del Ejercicio del Presupuesto de Egresos Clasificación por Objeto del Gasto (Capítulo y Concepto) Del 1 de enero al 31 de diciembre de 2015						
Concepto	Egresos					Subejercicio
	Aprobado	Ampliaciones/ (Reducciones)	Modificado	Devengado	Pagado	
	1	2	3 = (1 + 2)	4	5	6 = (3 - 4)
Ayudas Sociales			0			0
Pensiones y Jubilaciones			0			0
Transferencias a Fideicomisos, Mandatos y Otros Análogos			0			0
Transferencias a la Seguridad Social			0			0
Donativos			0			0
Transferencias al Exterior			0			0
Bienes Muebles, Inmuebles e Intangibles						0
Mobiliario y Equipo de Administración	0	7,584	7,584	7,584	7,584	0
Mobiliario y Equipo Educativo y Recreativo		7,584	7,584	7,584	7,584	0
Equipo e Instrumental Médico y de Laboratorio			0			0
Vehículos y Equipo de Transporte			0			0
Equipo de Defensa y Seguridad			0			0
Maquinaria, Otros Equipos y Herramientas			0			0
Activos Biológicos			0			0
Bienes Inmuebles			0			0
Activos Intangibles			0			0
Inversión Pública						0
Obra Pública en Bienes de Dominio Público			0		0	0
Obra Pública en Bienes Propios			0		0	0
Proyectos Productivos y Acciones de Fomento			0		0	0
Inversiones Financieras y Otras Provisiones						0
Inversiones Para el Fomento de Actividades Productivas.			0		0	0
Acciones y Participaciones de Capital			0		0	0
Compra de Títulos y Valores			0		0	0
Concesión de Préstamos			0		0	0
Inversiones en Fideicomisos, Mandatos y Otros Análogos			0		0	0
Otras Inversiones Financieras			0		0	0
Provisiones para Contingencias y Otras Erogaciones Especiales			0		0	0
Participaciones y Aportaciones	0	0	0	0	0	0
Participaciones			0		0	0
Aportaciones			0		0	0
Convenios			0		0	0

Cuenta Pública 2015 Fideicomiso de Administración e Inversión para la Operación de la Isla San Marcos/ Sector Paraestatal Estado Analítico del Ejercicio del Presupuesto de Egresos Clasificación por Objeto del Gasto (Capítulo y Concepto) Del 1 de enero al 31 de diciembre de 2015						
Concepto	Egresos					
	Aprobado 1	Ampliaciones/ (Reducciones) 2	Modificado 3 = (1 + 2)	Devengado 4	Pagado 5	Subejercicio 6 = (3 - 4)
Deuda Pública	0	0	0	0	0	0
Amortización de la Deuda Pública						
Intereses de la Deuda Pública						
Comisiones de la Deuda Pública						
Gastos de la Deuda Pública						
Costo por Coberturas						
Apoyos Financieros						
Adeudos de Ejercicios Fiscales Anteriores (Adefas)						
Total del Gasto	5,309,000	580,161	5,889,161	5,373,305	4,834,728	515,856

Cuenta Pública 2015
Fideicomiso de Administración e Inversión para la Operación de la Isla San Marcos/ Sector Paraestatal
Estado Analítico del Ejercicio del Presupuesto de Egresos
Clasificación Económica (por Tipo de Gasto)
Del 1 de enero al 31 de diciembre de 2015

Concepto	Egresos					Subejercicio 6 = (3 - 4)
	Aprobado	Ampliaciones/ (Reducciones)	Modificado	Devengado	Pagado	
	1	2	3 = (1 + 2)	4	5	
Gasto Corriente	5,309,000	572,576	5,881,576	5,365,721	4,827,152	515,855
Gasto de Capital	0	7,584	7,584	7,584	7,584	0
Amortización de la Deuda y Disminución de Pasivos			0			0
Total del Gasto	5,309,000	580,160	5,889,160	5,373,305	4,834,736	515,855

Cuenta Pública 2015 Fideicomiso de Administración e Inversión para la Operación de la Isla San Marcos/ Sector Paraestatal Estado Analítico del Ejercicio del Presupuesto de Egresos Clasificación Funcional (Finalidad y Función) Del 1 de enero al 31 de diciembre 2015						
Concepto	Egresos					Subejercicio 6 = (3 + 4)
	Aprobado 1	Ampliaciones/ (Reducciones) 2	Modificado 3 = (1 + 2)	Devengado 4	Pagado 5	
Gobierno	0	0	0	0	0	0
Legislación						
Justicia						
Coordinación de la Política de Gobierno						
Relaciones Exteriores						
Asuntos Financieros y Hacendarios						
Seguridad Nacional						
Asuntos de Orden Público y de Seguridad Interior						
Otros Servicios Generales						
Desarrollo Social	0	0	0	0	0	0
Protección Ambiental						
Vivienda y Servicios a la Comunidad						
Salud						
Recreación, Cultura y Otras Manifestaciones Sociales						
Educación						
Protección Social						
Otros Asuntos Sociales						
Desarrollo Económico	5,309,000	580,161	5,889,161	5,373,305	4,834,737	5,15,856
Asuntos Económicos, Comerciales y Laborales en General						
Agropecuaria, Silvicultura, Pesca y Caza						
Combustibles y Energía						
Minería, Manufacturas y Construcción						
Transporte						
Comunicaciones						
Turismo	5,309,000	580,161	5,889,161	5,373,305	4,834,737	5,15,856
Ciencia, Tecnología e Innovación						
Otras Industrias y Otros Asuntos Económicos						
Otras no Clasificadas en Funciones Anteriores	0	0	0	0	0	0
Transacciones de la Deuda Pública / Costo Financiero de la Deuda						
Transferencias, Participaciones y Aportaciones entre Diferentes Niveles y Ordenes de Gobierno						
Saneamiento del Sistema Financiero						
Adeudos de Ejercicios Fiscales Anteriores						
Total del Gasto	5,309,000	580,161	5,889,161	5,373,305	4,834,737	5,15,856

Cuenta Pública 2015
 Fideicomiso de Administración e Inversión para la Operación de la Isla San Marcos/ Sector Paraestatal
 Endeudamiento Neto
 Del 1 de enero al 31 de diciembre de 2015

Identificación de Crédito o Instrumento	Contratación / Colocación		Amortización		Endeudamiento Neto C = A - B
	A		B		
	Créditos Bancarios				
No Aplica					0
					0
					0
					0
					0
					0
					0
					0
					0
					0
Total Créditos Bancarios		0			0
	Otros Instrumentos de Deuda				
					0
					0
					0
					0
					0
					0
					0
Total Otros Instrumentos de Deuda		0			0
TOTAL		0			0

Fideicomiso de Administración e Inversión para la Operación de la Isla San Marcos/ Sector Paraestatal
Indicadores de Postura Fiscal
Del 1 de enero al 31 de diciembre de 2015

Concepto	Estimado	Devengado	Pagado ³
I. Ingresos Presupuestarios (I=1+2)			
1. Ingresos del Gobierno de la Entidad Federativa ¹	5,309,000	5,889,161	5,879,679
2. Ingresos del Sector Paraestatal ¹	5,309,000	5,889,161	5,879,679
II. Egresos Presupuestarios (II=3+4)			
3. Egresos del Gobierno de la Entidad Federativa ²	0	5,373,306	4,834,737
4. Egresos del Sector Paraestatal ²	5309000	5,373,306	4,834,737
III. Balance Presupuestario (Superávit o Déficit) (III = I - II)			
	0	515,855	1,044,942

Concepto	Estimado	Devengado	Pagado ³
III. Balance presupuestario (Superávit o Déficit)			
	0	515,855	1,044,942
IV. Intereses, Comisiones y Gastos de la Deuda			
	0	0	0
V. Balance Primario (Superávit o Déficit) (V= III - IV)			
	0	515,855	1,044,942

Concepto	Estimado	Devengado	Pagado ³
A. Financiamiento			
	0	0	0
B. Amortización de la deuda			
	0	0	0
C. Endeudamiento ó desendeudamiento (C = A - B)			
	0	0	0

¹ Los Ingresos que se presentan son los ingresos presupuestario totales sin incluir los ingresos por financiamientos. Los Ingresos del Gobierno de la Entidad Federativa corresponden a los del Poder Ejecutivo, Legislativo Judicial y Autónomos

² Los egresos que se presentan son los egresos presupuestarios totales sin incluir los egresos por amortización. Los egresos del Gobierno de la Entidad Federativa corresponden a los del Poder Ejecutivo, Legislativo, Judicial y Órganos Autónomos

³ Para Ingresos se reportan los ingresos recaudados; para egresos se reportan los egresos pagados

Cuenta Pública 2015						
Fideicomiso de Administración e Inversión para la Operación de la Isla San Marcos/ Sector Paraestatal						
Gasto por Categoría Programática						
Del 1 de enero al 31 de diciembre 2015						
Concepto	Egresos					Subejercicio
	Aprobado	Ampliaciones/ (Reducciones)	Modificado	Devengado	Pagado	
	1	2	3 = (1 + 2)	4	5	6 = (3 - 4)
Programas						
Subsidios: Sector Social y Privado o Entidades Federativas y Municipios	0	0	0	0	0	0
Sujetos a Reglas de Operación						
Otros Subsidios						
Desempeño de las Funciones	5,309,000	580,161	5,889,161	5,373,305	4,834,737	515,856
Prestación de Servicios Públicos	5,309,000	580,161	5,889,161	5,373,305	4,834,737	515,856
Provisión de Bienes Públicos						
Planeación, seguimiento y evaluación de políticas públicas						
Promoción y fomento						
Regulación y supervisión						
Funciones de las Fuerzas Armadas (Únicamente Gobierno Federal)						
Específicos						
Proyectos de inversión						
Administrativos y de Apoyo	0		0	0	0	0
Apoyo al proceso presupuestario y para mejorar la eficiencia institucional						
Apoyo a la función pública y al mejoramiento de la gestión						
Operaciones ajenas						
Compromisos	0		0	0	0	0
Obligaciones de cumplimiento de resolución jurisdiccional						
Desastres Naturales						
Obligaciones	0		0	0	0	0
Pensiones y jubilaciones						
Aportaciones a la seguridad social						
Aportaciones a fondos de estabilización						
Aportaciones a fondos de inversión y reestructura de pensiones						
Programas de Gasto Federalizado (Gobierno Federal)	0		0	0	0	0
Gasto Federalizado						
Participaciones a entidades federativas y municipios						
Costo financiero, deuda o apoyos a deudores y ahorradores de la banca						
Adeudos de ejercicios fiscales anteriores						
Total del Gasto	5,309,000	580,161	5,889,161	5,373,305	4,834,737	515,856

Relación de Bienes Muebles que Componen el Patrimonio
Cuenta Pública 2015
(Pesos)

Ente Público: Fideicomiso de Administración e Inversión para la Operación de la Isla San Marcos/ Sector Paraestatal

Código	Descripción del Bien Mueble	Valor en libros
5101001	Desktop hp	12,762
5101002	Impresora Samsung	655
5101003	Multifuncional HP monocromático	3,603
5101004	NOTEBOOK HP	17,942
5101005	Computadora y monitor HP	9,428
5121001	Toldo	4,309
5231001	Cámara Canon EOS REBEL T3	12,796
5421001	Semi-Remolque	12,700
5421002	REMOLQUE CISTERNA	36,638
5601001	Motosierra	3,597
5601002	Motobomba 1	4,800
5601003	Motobomba 2	4,350
5601004	Desmalezadora agricola Shindaiwa	8,800
5601005	Cortacefos normal de doble navaja	2,635
5601006	Motosierra Husqvana	9,200
5601007	Patin Hidráulico	5,000
5601008	Motobomba HONDA 3x3 con sensor	4,770
5601009	Soldadora con accesorios	15,574
5601010	DESMALAZADORAS STHIL	28,188
5601011	Sopladoras STHIL	17,598
5601012	Tractor JOHN DEERE	34,397
5631001	Multherramienta	3,275
5691001	Otros Bienes Muebles	4,950
5691002	Equipo de Defensa y Seguridad	41,504


TOTAL	299,471
--------------	----------------

Relación de Bienes Inmuebles que Componen el Patrimonio
Cuenta Pública 2015
(Pesos)

Ente Público: Fideicomiso de Administración e Inversión para la Operación de la Isla San Marcos/ Sector Paraestatal

Código	Descripción del Bien Inmueble	Valor en libros
	El fideicomiso de la isla san marcos no tiene bienes inmuebles en su patrimonio	0
		0
		0
		0
		0
		0
		0
		0
		0
		0
		0
		0
		0
		0
		0
		0
		0
		0
		0
		0
		0
		0
		0
		0
		0
		0
		0
		0
		0
		0
		0
		0
		0
		0
		0
		0
		0
		0
		0
		0
		0

Cuenta Pública 2015		
Fideicomiso de Administración e Inversión para la Operación de la Isla San Marcos/ Sector Paraestatal		
Relación de cuentas bancarias productivas específicas		
Fondo, Programa o Convenio	Institución Bancaria	Número de Cuenta
	Apoyo a la Función Pública y al mejoramiento de la Gestión	Banco del Bajío



FIDEICOMISO DE ADMINISTRACIÓN E INVERSIÓN PARA LA OPERACIÓN DE LA ISLA SAN MARCOS
NOTAS DE DESGLOSE
ESTADO DE SITUACIÓN FINANCIERA
ACTIVO
AL 31 DE DICIEMBRE DE 2015

EN CUMPLIMIENTO A LO DISPUESTO POR LOS ARTÍCULOS 46 Y 49 DE LA LEY GENERAL DE CONTABILIDAD GUBERNAMENTAL, EN RELACIÓN A LAS NOTAS A LOS ESTADOS FINANCIEROS, POR LOS SIGUIENTES CONCEPTOS REVELA LO SIGUIENTE:

NO.	CONCEPTO	IMPORTE POR PERÍODO SEÑALADO	NOTAS
1	BANCOS/TESORERÍA	890,341.00	SU SALDO ESTÁ INTEGRADO POR TRANSFERENCIAS ESTATALES POR PARTE DE LA SECRETARÍA DE FINANZAS, ASÍ COMO RECURSOS PROPIOS POR LA RENTA DE LOS ESPACIOS DEL COMPLEJO, EL CUAL ESTÁ SUJETO A DISPONIBILIDAD UNA VEZ CUBRIENDO LOS PASIVOS A CORTO PLAZO, EN BASE AL PRESUPUESTO DE EGRESOS AUTORIZADO PARA EL EJERCICIO 2015
2	DERECHOS A RECIBIR EFECTIVO Y EQUIVALENTES Y BIENES O SERVICIOS A RECIBIR	34,258.00	ESTE SALDO CONSIDERA LOS INGRESOS PENDIENTES DE RECUPERAR POR CARTERA DE CLIENTES, ASIMISMO POR UNA CUENTA DE IVA ACREDITABLE DE LA CUAL SÓLO SE PUEDE ACREDITAR UNA PARTE DEBIDO A QUE ESTE FIDEICOMISO MANEJA TANTO INGRESOS GRAVADOS COMO EXENTOS
3	BIENES MUEBLES, INMUEBLES E INTANGIBLES	322,796.00	LOS BIENES CON QUE CUENTA EL FIDEICOMISO DE LA ISLA SON PROPIAMENTE PARA LAS ACTIVIDADES QUE EN EL COMPLEJO SE DESARROLLAN, QUE EN UN 80% ESTÁN REPRESENTADAS POR MAQUINARIA PARA JARDINERÍA Y LABORES DE MANTENIMIENTO
TOTAL		1,247,395.00	

FIDEICOMISO DE ADMINISTRACIÓN E INVERSIÓN PARA LA OPERACIÓN DE LA ISLA SAN MARCOS
NOTAS DE DESGLOSE
ESTADO DE SITUACIÓN FINANCIERA
PASIVO
AL 31 DE DICIEMBRE DE 2015

EN CUMPLIMIENTO A LO DISPUESTO POR LOS ARTÍCULOS 46 Y 49 DE LA LEY GENERAL DE CONTABILIDAD GUBERNAMENTAL, EN RELACIÓN A LAS NOTAS A LOS ESTADOS FINANCIEROS, POR LOS SIGUIENTES CONCEPTOS REVELA LO SIGUIENTE:

NO.	CONCEPTO	IMPORTE POR PERÍODO SEÑALADO	NOTAS
1	SERVICIOS PERSONALES	25,921.97	SON LOS SUELDOS YA DEVENGADOS QUE A ESTA FECHA DEBERÁN CUBRIRSE
2	PROVEEDORES	78,862.45	CUENTA INTEGRADAS POR LOS PROVEEDORES DE PRODUCTOS Y SERVICIOS DE LA OPERACIÓN NORMAL DEL FIDEICOMISO
3	RETENCIONES Y CONTRIBUCIONES POR PAGAR	175,243.93	SON LAS RETENCIONES QUE DE LA OPERACIÓN NORMAL DEL FIDEICOMISO SE DERIVAN POR LA PRESTACIÓN DE SERVICIOS AL MISMO
4	PROVISIONES A LARGO PLAZO	115,032.00	ES LA RESERVA PARA LIQUIDACIÓN DE PERSONAL QUE EN SU MOMENTO SE PRESENTE
	TOTAL	395,060.35	

FIDEICOMISO DE ADMINISTRACIÓN E INVERSIÓN PARA LA OPERACIÓN DE LA ISLA SAN MARCOS
 NOTAS DE DESGLOSE
 ESTADO DE ACTIVIDADES
 DEL 01 DE ENERO AL 31 DE DICIEMBRE DE 2015

EN CUMPLIMIENTO A LO DISPUESTO POR LOS ARTÍCULOS 46 Y 49 DE LA LEY GENERAL DE CONTABILIDAD GUBERNAMENTAL, EN RELACIÓN A LAS NOTAS A LOS ESTADOS FINANCIEROS, POR LOS SIGUIENTES CONCEPTOS REVELA LO SIGUIENTE:

INGRESOS Y OTROS BENEFICIOS

NO.	CONCEPTO	IMPORTE POR PERÍODO SEÑALADO	NOTAS
1	INGRESOS DE GESTIÓN		
1.1	TRANSFERENCIAS, SUBSIDIOS, OTRAS AYUDAS Y ASIGNACIONES	4,312,000.00	RECURSOS TRANSFERIDOS POR LA SECRETARÍA DE FINANZAS A ESTA FECHA
1.2	PRODUCTOS DERIVADOS DEL USO Y APROVECHAMIENTO DE BIENES	1,624,606.00	PRODUCTOS POR CONCEPTO DE RENTA DE ESPACIOS DEL COMPLEJO ISLA SAN MARCOS A ESTA FECHA
2	OTROS INGRESOS Y BENEFICIOS	12,510.00	INTERESES GENERADOS POR LA CUENTA BANCARIA
	TOTAL	5,949,116.00	

GASTOS Y OTRAS PÉRDIDAS

NO.	CONCEPTO	IMPORTE POR PERÍODO SEÑALADO	NOTAS
1	GASTOS DE FUNCIONAMIENTO		
1.1	SERVICIOS PERSONALES	1,578,458.00	PERSONAL DE MANTENIMIENTO SON OCHO ELEMENTOS, Y PERSONAL ADMINISTRATIVO QUE EN ESTE PERÍODO SE TUVO LA CONTRATACIÓN DE UNA PERSONA CON CARÁCTER EVENTUAL DEBIDO A LA INCAPACIDAD POR MATERNIDAD DE TITULAR DEL PUESTO
1.2	MATERIALES Y SUMINISTROS	296,597.00	MATERIALES PARA DAR MANTENIMIENTO A LAS DIFERENTES ÁREAS QUE CONFORMAN EL COMPLEJO
1.3	SERVICIOS GENERALES	3,917,479.00	DADO EL TAMAÑO DEL COMPLEJO, LOS GASTOS CON CARÁCTER DE FIJO REGULARMENTE NO TIENEN DECREMENTO
	TOTAL	5,792,534.00	

FIDEICOMISO DE ADMINISTRACIÓN E INVERSIÓN PARA LA OPERACIÓN DE LA ISLA SAN MARCOS
 NOTAS DE DESGLOSE
 ESTADO DE ACTIVIDADES
 DEL 01 DE ENERO AL 31 DE DICIEMBRE DE 2015

EN CUMPLIMIENTO A LO DISPUESTO POR LOS ARTÍCULOS 46 Y 49 DE LA LEY GENERAL DE CONTABILIDAD GUBERNAMENTAL, EN RELACIÓN A LAS NOTAS A LOS ESTADOS FINANCIEROS, POR LOS SIGUIENTES CONCEPTOS REVELA LO SIGUIENTE:

INGRESOS Y OTROS BENEFICIOS

NO.	CONCEPTO	IMPORTE POR PERÍODO SEÑALADO	NOTAS
1	INGRESOS DE GESTIÓN		
1.1	TRANSFERENCIAS, SUBSIDIOS, OTRAS AYUDAS Y ASIGNACIONES	4,312,000.00	RECURSOS TRANSFERIDOS POR LA SECRETARÍA DE FINANZAS A ESTA FECHA
1.2	PRODUCTOS DERIVADOS DEL USO Y APROVECHAMIENTO DE BIENES	1,624,606.00	PRODUCTOS POR CONCEPTO DE RENTA DE ESPACIOS DEL COMPLEJO ISLA SAN MARCOS A ESTA FECHA
2	OTROS INGRESOS Y BENEFICIOS	12,510.00	INTERESES GENERADOS POR LA CUENTA BANCARIA
	TOTAL	5,949,116.00	

GASTOS Y OTRAS PÉRDIDAS

NO.	CONCEPTO	IMPORTE POR PERÍODO SEÑALADO	NOTAS
1	GASTOS DE FUNCIONAMIENTO		
1.1	SERVICIOS PERSONALES	1,578,458.00	PERSONAL DE MANTENIMIENTO SON OCHO ELEMENTOS, Y PERSONAL ADMINISTRATIVO QUE EN ESTE PERÍODO SE TUVO LA CONTRATACIÓN DE UNA PERSONA CON CARÁCTER EVENTUAL DEBIDO A LA INCAPACIDAD POR MATERNIDAD DE TITULAR DEL PUESTO
1.2	MATERIALES Y SUMINISTROS	296,597.00	MATERIALES PARA DAR MANTENIMIENTO A LAS DIFERENTES ÁREAS QUE CONFORMAN EL COMPLEJO
1.3	SERVICIOS GENERALES	3,917,479.00	DADO EL TAMAÑO DEL COMPLEJO, LOS GASTOS CON CARÁCTER DE FIJO REGULARMENTE NO TIENEN DECREMENTO
	TOTAL	5,792,534.00	

FIDEICOMISO DE ADMINISTRACIÓN E INVERSIÓN PARA LA OPERACIÓN DE LA ISLA SAN MARCOS
NOTAS DE GESTIÓN ADMINISTRATIVA
DEL 01 DE ENERO AL 31 DE DICIEMBRE DE 2015

EN CUMPLIMIENTO A LO DISPUESTO POR LOS ARTÍCULOS 46 Y 49 DE LA LEY GENERAL DE CONTABILIDAD GUBERNAMENTAL, EN RELACIÓN A LAS NOTAS A LOS ESTADOS FINANCIEROS, POR LOS SIGUIENTES CONCEPTOS REVELA LO SIGUIENTE:

- 1.- PARTIENDO DE LA FINALIDAD QUE LOS ESTADOS FINANCIEROS TIENEN PARA CON LOS PRINCIPALES USUARIOS DE LA MISMA, TANTO AL CONGRESO COMO PARA LOS CIUDADANOS, LA FINALIDAD DEL PRESENTE DOCUMENTO ES LA REVELACIÓN SUFICIENTE DEL CONTENIDO MÁS RELEVANTE PARA LA COMPRESIÓN DE LA INFORMACIÓN CONTENIDA EN LOS MISMOS; TANTO DE LA INFORMACIÓN FINANCIERA QUE INFLUYERON EN LA TOMA DE DECISIONES COMO DE AQUELLAS POLÍTICAS QUE PODRÁN AFECTAR LA TOMA DE DECISIONES EN PERÍODOS POSTERIORES
- 2.- **PANORAMA ECONÓMICO Y FINANCIERO:**
SI BIEN ESTE FIDEICOMISO COMO TODOS LOS ENTES PÚBLICOS SE BASAN EN UN PRESUPUESTO DEBIDAMENTE ELABORADO Y AUTORIZADO PREVIAMENTE POR LA AUTORIDAD CORRESPONDIENTE, SIEMPRE SURGEN IMPREVISTOS TANTO BUENOS COMO MALOS EN LA OPERACIÓN NORMAL, ES POR ELLO QUE BASÁNDOSE EN LAS FINANZAS QUE HAN PINTADO BIEN PARA EL PRIMER TRIMESTRE DEL AÑO, HA PERMITIDO QUE LAS SITUACIONES PRESENTADAS DE FORMA INESPERADA HAN LOGRADO SALIR SIN MAYOR INCONVENIENTE Y SIN NECESIDAD DE TENER QUE RECORTAR PRESUPUESTO DE ALGUNAS OTRAS PARTIDAS IGUALMENTE IMPORTANTES
- 3.- **AUTORIZACIÓN E HISTORIA**
EL FIDEICOMISO DE ADMINISTRACIÓN E INVERSIÓN PARA LA OPERACIÓN DE LA ISLA SAN MARCOS, HA TENIDO SU ORIGEN A TRAVÉS DEL PERIÓDICO OFICIAL CON FECHA 07 DE SEPTIEMBRE DE 2009, ENTRANDO EN OPERACIONES HASTA ENERO DE 2012, SU ESTRUCTURA DESDE SU ORIGEN NO HA SUFRIDO CAMBIOS
- 4.- **ORGANIZACIÓN Y OBJETO SOCIAL**
OBJETO SOCIAL:
ES UN ORGANISMO PÚBLICO DESCENTRALIZADO QUE SIRVE PARA SENTAR LAS BASES PARA LA CONSTITUCIÓN DEL FIDEICOMISO PÚBLICO REVOCABLE DENOMINADO "FIDEICOMISO DE ADMINISTRACIÓN E INVERSIÓN PARA LA OPERACIÓN DE LA ISLA SAN MARCOS", Y EL QUE TENDRÁ UNA VIGENCIA

NECESARIA PARA EL CUMPLIMIENTO DEL FIDEICOMISO. APLICANDO LOS RECURSOS POR PARTE DE LAS DEPENDENCIAS Y ENTIDADES DE LA ADMINISTRACIÓN PÚBLICA DEL GOBIERNO DEL ESTADO DE AGUASCALIENTES CUYAS ACTIVIDADES Y FUNCIONES INTERACTÚAN EN LA ISLA SAN MARCOS, DE CONFORMIDAD CON LO CONDUENTE EN SU DECRETO ADMINISTRATIVO, EL CONTRATO DE FIDEICOMISO PÚBLICO REVOCABLE DERIVADO DEL PERIÓDICO OFICIAL CON FECHA SEPTIEMBRE 07 DE 2009, LAS REGLAS DE OPERACIÓN DE LAS ACTIVIDADES DE LA ISLA SAN MARCOS, QUE PARA EL EFECTO SANCIONE EL COMITÉ TÉCNICO DEL FIDEICOMISO, ADEMÁS DE LAS NORMAS QUE PARA EL EFECTO EMITA EL MISMO COMITÉ, ASÍ COMO LA NORMATIVIDAD DE LOS TRES NIVELES DE GOBIERNO APLICABLE DE CONFORMIDAD CON LAS ACTIVIDADES QUE SE DESARROLLAN EN LA ISLA SAN MARCOS, DONDE SE INVOLUCRA CON CLARIDAD LAS ATRIBUCIONES DE LAS UNIDADES ADMINISTRATIVAS RELACIONADAS CON LA MISMA.

PRINCIPAL ACTIVIDAD

LLEVAR A CABO LA ADMINISTRACIÓN DE RECURSOS Y DISTRIBUCIÓN DE RESPONSABILIDAD Y ACTIVIDADES RELATIVAS A LAS DIVERSAS UNIDADES ADMINISTRATIVAS QUE SE INVOLUCRAN EN LAS MÚLTIPLES ACCIONES QUE SE LLEVAN A CABO EN LA ISLA SAN MARCOS, TODO A TRAVÉS DE LAS DISPOSICIONES QUE PARA EL EFECTO EMITA EL COMITÉ TÉCNICO DEL FIDEICOMISO

COORDINAR LA ADMINISTRACIÓN, LOS RECURSOS TANTO ECONÓMICOS COMO MATERIALES NECESARIOS Y EXISTENTES, PARA LA EJECUCIÓN DE LAS ACTIVIDADES, OBRAS Y ACCIONES DESTINADAS A LA ISLA SAN MARCOS

GESTIONAR RECURSOS PÚBLICOS Y PRIVADOS QUE SE DESTINARÁN AL FIDEICOMISO PARA LA REALIZACIÓN DE OBRAS Y ACCIONES DEBIDAMENTE AUTORIZADAS POR EL COMITÉ TÉCNICO DEL FIDEICOMISO, ATENDIENDO LA NATURALEZA DE LA ISLA SAN MARCOS Y A LA NORMATIVIDAD APLICABLE DERIVADA DE LOS TRES NIVELES DE GOBIERNO

GARANTIZAR QUE LOS PROGRAMAS, EVENTOS, PROYECTOS Y DEMÁS ACTOS PÚBLICOS QUE REALICE LA ADMINISTRACIÓN PÚBLICA DEL GOBIERNO DEL ESTADO DE AGUASCALIENTES, QUE SE APLIQUEN A LA ISLA SAN MARCOS, TENGAN LOS RECURSOS NECESARIOS DE ACUERDO CON EL OBJETIVO DE CADA UNO DE LOS MISMOS

EJERCICIO FISCAL

AÑO 2015

RÉGIMEN JURÍDICO

PERSONAS MORALES CON FINES NO LUCRATIVOS

CONSIDERACIONES FISCALES

PRESENTACIÓN DE LA DECLARACIÓN Y PAG PROVISIONAL MENSUAL DE RETENCIONES DE IMPUESTO SOBRE LA RENTA POR SUELDOS Y SALARIOS

PRESENTACIÓN DE LA DECLARACIÓN ANUAL DONDE SE INFORME SOBRE LAS RETENCIONES DE LOS TRABAJADORES QUE RECIBIERON SUELDOS Y SALARIOS Y TRABAJADORES ASIMILADOS A SALARIOS

PRESENTACIÓN DE LA DECLARACIÓN INFORMATIVA ANUAL DE SUBSIDIO PARA EL EMPLEO

ESTRUCTURA ORGANIZACIONAL BÁSICA

UNA ADMINISTRACIÓN GENERAL, UNA DIRECCIÓN DE OPERACIÓN Y EVENTOS, OCHO PERSONAS DE MANTENIMIENTO Y UN AUXILIAR ADMINISTRATIVO

FIDEICOMISOS, MANDATOS Y ANÁLOGOS DE LOS CUALE ES FIDEICOMITENTE O FIDEICOMISARIO
NINGUNO

- 5.- **BASES DE PREPARACIÓN DE LOS ESTADOS FINANCIEROS**
SE HA OBSERVADO LA NORMATIVIDAD EMITIDA POR EL CONAC ASÍ COMO LAS DISPOSICIONES LEGALES APLICABLES
- 6.- **POLÍTICAS DE CONTABILIDAD SIGNIFICATIVAS**
A ESTA FECHA LAS ÚNICAS POLÍTICAS SIGNIFICATIVAS QUE SE ESTÁN LLEVANDO A CABO SON:
- 6.1 CREACIÓN DE PROVISIONES PARA LIQUIDACIONES
- 6.2 RECLASIFICACIONES
- 6.3 DEPURACIÓN Y CANCELACIÓN DE SALDOS
- 7.- **POSICIÓN EN MONEDA EXTRANJERA Y PROTECCIÓN POR RIESGO BANCARIO**
NO SE MANEJA MONEDA EXTRANJERA EN ESTE FIDEICOMISO
- 8.- **REPORTAJE ANALÍTICO DEL ACTIVO**
A ESTA FECHA NO SE HAN HECHO MODIFICACIONES Y/O ADECUACIONES A LOS ACTIVOS, NI NINGÚN CAMBIO A LOS MISMOS
- 9.- **FIDEICOMISOS MANDATOS Y ANÁLOGOS**
EL FIDEICOMISO NO CUENTA ACTUALMENTE CON FIDEICOMISOS A SU CARGO
- 10.- **REPORTE DE LA RECAUDACIÓN**
- 11.- **INFORMACIÓN SOBRE LA DEUDA Y EL REPORTE ANALÍTICO DE LA DEUDA**
NO SE CUENTA ACTUALMENTE CON NINGÚN TIPO DE DEUDA
- 12.- **CALIFICACIONES OTORGADAS**
NO SE HA PRESENTADO EL SUPUESTO PARA CALIFICACIÓN CREDITICIA
- 13.- **PROCESO DE MEJORA**
A TRAVÉS DE LA OFICIALÍA MAYOR DEL ESTADO DE AGUASCALIENTES, SE TRABAJA DE LA FORMA EN QUE ELLOS BRINDAN ASESORÍA PARA PROCESOS DE MEJORA DE ACUERDO A LAS POLÍTICAS DE CONTROL INTERNO DEL FIDEICOMISO
- 14.- **INFORMACIÓN POR SEGMENTOS**
ACTUALMENTE PARA EL FIDEICOMISO NO EXISTE DIVERSIDAD DE ACTIVIDADES Y OPERACIONES, PRODUCTOS O SERVICIOS QUE SE MANEJEN QUE REQUIERAN INFORMACIÓN POR SEGMENTOS
- 15.- **EVENTOS POSTERIORES AL CIERRE**
NO SE HAN PRESENTADO EVENTOS POSTERIORES AL CIERRE
- 16.- **PARTES RELACIONADAS**
NO EXISTEN PARTES RELACIONADAS
- 17.- **RESPONSABILIDAD SOBRE LA PRESENTACIÓN RAZONABLE DE LA INFORMACIÓN CONTABLE**
NO SE HA PRESENTADO EL CASO PARA PRESENTAR INFORMACIÓN CON DICHA RESPONSABILIDAD, SIN EMBARGO SE CUENTA CON UN DESPACHO CONTABLE RESPONSABLE PARA RESPALDARLA, DE ACUERDO COMO LO INDICA EL DECRETO DE CREACIÓN DEL FIDEICOMISO DE LA ISLA SAN MARCOS

FIDEICOMISO DE ADMINISTRACIÓN E INVERSIÓN PARA LA OPERACIÓN DE LA ISLA SAN MARCOS
 PROGRAMAS Y PROYECTOS DE INVERSIÓN
 AL 31 DE DICIEMBRE DE 2015

NO.	CONCEPTO	2015	2014
	NO APLICA		
	TOTAL	-	-

SÓLO PARA CONSULTA

SEGUIMIENTO DE LOS PROGRAMAS OPERATIVOS ANUALES 2015

INTRODUCCIÓN

Los Programas Operativos Anuales son los instrumentos de planeación de corto plazo, con una vigencia anual que se vinculan a los presupuestos anuales autorizados; son elaborados por las dependencias y entidades del Poder Ejecutivo dentro del proceso de presentación de sus presupuestos anuales en términos de la Ley de la materia; los Programas Operativos Anuales deberán ser previamente validados por la Coordinación Estatal de Planeación y Proyectos (CEPP) y por la Secretaría de Finanzas del Estado (SEFI), en lo correspondiente a la viabilidad presupuestaria.

Los Programas Operativos Anuales, podrán contener en términos de lo dispuesto por la Ley de Presupuesto, Contabilidad y Gasto Público del Estado de Aguascalientes, previsiones presupuestales que rebasen el ejercicio presupuestal en los términos del Artículo 25 del citado ordenamiento debido a la magnitud, complejidad, necesidad o conveniencia de los mismos; tratándose de los compromisos plurianuales contemplados en la Ley de Proyectos de Prestación de Servicios para el Estado de Aguascalientes, se deberá contar con la previa aprobación del Congreso del Estado.

OBJETIVO

- Se busca uniformar la conceptualización y presentación de los programas de trabajo, permitiendo evaluar los beneficios y los costos de cada programa, permitiendo con ello fijar prioridades de acción.
- Estudiar el grado de compatibilidad y consistencia interna de cada programa, a través de la relación de las metas cualitativas y cuantitativas con el resultado final de las tareas realizadas.
- Facilitar la coordinación entre la planeación operacional (de corto plazo), con el Plan Sexenal de Gobierno del Estado 2010-2016 (mediano y largo plazo).

- Identificar y medir los costos de los resultados finales, tanto unitariamente como a nivel general, facilitando la integración del presupuesto anual.
- Desarrollar una herramienta que facilite la contabilización de los gastos y la generación de estados financieros que permitan la evaluación económica y global de la institución.

MARCO NORMATIVO

La Ley de Planeación del Desarrollo Estatal y Regional del Estado de Aguascalientes señala:

ARTÍCULO 4º.- La planeación del desarrollo se instrumentará a través de los planes y programas establecidos en esta Ley, los cuales fijarán las prioridades, objetivos, metas y estrategias para el desarrollo del Estado que responderán a los siguientes principios, en su fracción XV menciona que el Programa Operativo Anual es Instrumento que transforma los lineamientos de la planeación y programación en objetivos y metas concretas a desarrollarse en un año. El Programa Operativo Anual obedece en específico a los Programas de Trabajo y Líneas de Acción contemplados dentro del Plan Sexenal de Gobierno del Estado, y define al responsable, temporalidad, alcances y recursos necesarios para su cumplimiento;

ARTÍCULO 15.- El Sistema Estatal de Planeación Democrática contará con los instrumentos de los cuales en el inciso E) menciona que los Programas Operativos Anuales, son los instrumentos de planeación de corto plazo, con una vigencia anual que se vinculan a los presupuestos anuales autorizados; son elaborados por las dependencias y entidades del Poder Ejecutivo dentro del proceso de presentación de sus presupuestos anuales en términos de la Ley de la materia; los Programas Operativos Anuales deberán ser previamente validados por la la Coordinación de Planeación y por la Secretaría de Finanzas del Estado, en lo correspondiente a la viabilidad presupuestaria.

En su Artículo 17 considera que como autoridad ejecutiva en materia de planeación, la la Coordinación de Planeación contará con la atribución de validar los Programas Operativos Anuales.

ARTÍCULO 35.- Las dependencias y entidades del Poder Ejecutivo del Estado elaborarán instrumentos de corto plazo denominados Programas Operativos Anuales, los cuales regirán las actividades de cada una de ellas en concordancia a sus presupuestos anuales autorizados. Estos programas deberán ser previamente validados por la la Coordinación de Planeación y por la Secretaría de Finanzas del Estado en lo correspondiente a la viabilidad presupuestaria.

Los Programas Operativos Anuales, son instrumentos de planeación de corto plazo, que deberán estar vinculados al Plan Sexenal de Gobierno del Estado y a los programas que de éste deriven; especificarán las metas, las metas, proyectos, acciones, instrumentos y recursos proyectados para el ejercicio respectivo.

En la elaboración de los Programas Operativos Anuales, la Secretaría de Finanzas del Estado deberá aprobar los recursos aplicables a dichos programas operativos, para que se incorporen en el Presupuesto de Egresos correspondiente al ejercicio fiscal de que se trate en los términos de la Ley de Presupuesto, Contabilidad y Gasto Público del Estado de Aguascalientes.

Los Programas Operativos Anuales, podrán contener en términos de lo dispuesto por la Ley de Presupuesto por la Ley de Presupuesto, Contabilidad y Gasto Público del Estado de Aguascalientes, previsiones presupuestales que rebasen el ejercicio presupuestal en los términos del Artículo 25 del citado ordenamiento debido a la magnitud, complejidad, necesidad o conveniencia de los mismos; tratándose de los compromisos plurianuales contemplados en la Ley de Proyectos de Prestación de Servicios para el Estado de Aguascalientes, se deberá contar con la previa aprobación del Congreso del Estado.

Progreso Económico, Empleo y Mejores Salarios.

Dependencia: Fideicomiso de Admón e Inversión para la Operación de la Isla San Marcos

Proceso/Proyecto: Enlaces interinstitucionales para la realización de eventos

Objetivo: Ubicación de eventos que se vienen realizando por diferentes instituciones y organismos de gobierno para que su realización se lleve a cabo en la Isla San Marcos

Descripción de la Meta
Unidad de Medida

Lograr la captación de eventos de diferentes Instituciones y organismos de Gobierno para que se realicen en la Isla San Marcos

Evento

Registro de Avance													
	Ene	Feb	Mar	Abr	May	Jun	Jul	Ago	Sep	Oct	Nov	Dic	Total
Programado	0.00	0.00	0.00	1.00	2.00	3.00	3.00	3.00	3.00	1.00	1.00	5.00	22.00
Realizado	0.00	0.00	0.00	1.00	1.00	2.00	0.00	0.00	0.00	0.00	0.00	0.00	4.00

Observaciones: Programar eventos de cualquier índole que permitan a la Isla San Marcos ser sede y que éstos realicen más por el entorno en que se desarrollarían, a esta fecha no se han desarrollado eventos de esta naturaleza.

Descripción de la Meta
Unidad de Medida

Lograr que las Instituciones y Organismos conozcan los eventos que pueden llevar a cabo en las Instalaciones de la Isla San Marcos

Gestión

Registro de Avance													
	Ene	Feb	Mar	Abr	May	Jun	Jul	Ago	Sep	Oct	Nov	Dic	Total
Programado	5.00	5.00	10.00	10.00	10.00	10.00	10.00	5.00	5.00	10.00	10.00	10.00	8.33
Realizado	100.00	80.00	100.00	100.00	70.00	0.00	0.00	0.00	0.00	0.00	0.00	0.00	90.00

Observaciones:

Proceso/Proyecto: Grupo scout con sede en la Isla

Objetivo: Captación de niños y jóvenes del sector para explotar otras posibilidades dentro de la isla como campamentos y tener un grupo calificado como lo es los Scout para apoyo en diferentes eventos

Descripción de la Meta
Unidad de Medida

Lograr la captación de estos grupos para que desarrollen sus actividades en las Instalaciones de la Isla San Marcos

Eventos programados

Registro de Avance													
	Ene	Feb	Mar	Abr	May	Jun	Jul	Ago	Sep	Oct	Nov	Dic	Total
Programado	2.00	2.00	2.00	0.00	0.00	4.00	4.00	3.00	1.00	1.00	1.00	0.00	20.00
Realizado	2.00	0.00	0.00	0.00	0.00	0.00	0.00	0.00	0.00	0.00	0.00	0.00	2.00

Observaciones: La programación de eventos disminuye en las temporadas de Feria San Marcos y Festival de Calaveras por la logística de estas celebraciones; se siguen realizando actividades con grupos scout y se está en la pla

Registro de Avance													
	Ene	Feb	Mar	Abr	May	Jun	Jul	Ago	Sep	Oct	Nov	Dic	Total
Programado	100.00	100.00	100.00	100.00	100.00	100.00	100.00	100.00	100.00	100.00	100.00	100.00	100.00
Realizado	100.00	100.00	100.00	100.00	100.00	100.00	100.00	0.00	0.00	0.00	0.00	0.00	100.00

Observaciones

Proceso/Proyecto: Mejora en instalaciones e infraestructura

Objetivo: Lograr que las instalaciones de la Isla San Marcos se encuentren en las mejores condiciones para la celebración de eventos que le han dado renombre

Descripción de la Meta
Unidad de Medida
% de efectividad

Aprovechamiento de más áreas que sean funcionales no sólo en la celebración de eventos de gran magnitud sino que sean acondicionadas para que sean útiles durante todo el año

Registro de Avance													
	Ene	Feb	Mar	Abr	May	Jun	Jul	Ago	Sep	Oct	Nov	Dic	Total
Programado	100.00	100.00	100.00	100.00	100.00	100.00	100.00	100.00	100.00	100.00	100.00	100.00	100.00
Realizado	100.00	100.00	100.00	100.00	100.00	100.00	100.00	0.00	0.00	0.00	0.00	0.00	100.00

Observaciones

Descripción de la Meta
Unidad de Medida
% de avance

Consolidar a la Isla San Marcos en la funcionalidad de su infraestructura

Registro de Avance													
	Ene	Feb	Mar	Abr	May	Jun	Jul	Ago	Sep	Oct	Nov	Dic	Total
Programado	100.00	100.00	100.00	100.00	100.00	100.00	100.00	100.00	100.00	100.00	100.00	100.00	100.00
Realizado	100.00	100.00	100.00	100.00	100.00	100.00	100.00	0.00	0.00	0.00	0.00	0.00	100.00

Observaciones

Descripción de la Meta
Unidad de Medida
% de efectividad

Lograr que la Isla San Marcos se encuentre en óptimas condiciones y funcionamiento durante todo el año

Registro de Avance													
	Ene	Feb	Mar	Abr	May	Jun	Jul	Ago	Sep	Oct	Nov	Dic	Total
Programado	100.00	100.00	100.00	100.00	100.00	100.00	100.00	100.00	100.00	100.00	100.00	100.00	100.00
Realizado	100.00	100.00	100.00	100.00	100.00	100.00	100.00	0.00	0.00	0.00	0.00	0.00	100.00

Observaciones

Proceso/Proyecto: Operación y Administración del Fideicomiso de la Isla San Marcos
Objetivo: Lograr que el Fideicomiso de la Isla San Marcos siga funcionando para que pueda generar sus propios recursos y trabajar en conjunto con las entidades y dependencias correspondientes para la celebración de los eventos y actividades que se programen

Descripción de la Meta: Operar y administrar los espacios de la Isla San Marcos que son susceptibles de renta para obtener recursos propios
Unidad de Medida: % cumplimiento anual

Registro de Avance													
	Ene	Feb	Mar	Abr	May	Jun	Jul	Ago	Sep	Oct	Nov	Dic	Total
Programado	100.00	100.00	100.00	100.00	100.00	100.00	100.00	100.00	100.00	100.00	100.00	100.00	100.00
Realizado	80.00	100.00	100.00	100.00	100.00	100.00	100.00	0.00	0.00	0.00	0.00	0.00	97.14

Observaciones:
Descripción de la Meta: Que el personal operativo y administrativo de la Isla actúe en forma conjunta con las entidades y dependencias para la celebración de eventos y actividades correspondientes
Unidad de Medida: % de efectividad

Registro de Avance													
	Ene	Feb	Mar	Abr	May	Jun	Jul	Ago	Sep	Oct	Nov	Dic	Total
Programado	100.00	100.00	100.00	100.00	100.00	100.00	100.00	100.00	100.00	100.00	100.00	100.00	100.00
Realizado	100.00	100.00	100.00	100.00	100.00	100.00	100.00	0.00	0.00	0.00	0.00	0.00	100.00

Observaciones:
Proceso/Proyecto: Parque de la Isla
Objetivo: Crear un punto atractivo para visitantes locales y regionales, donde encuentren cabida los empresarios agualcalentenses en un marco lúdico y divertido ideal para la familia

Descripción de la Meta: Llevar a cabo el mejor proyecto para que sea el primero y siempre el mejor de este tipo en el estado
Unidad de Medida: Gestión de proyectos

Registro de Avance													
	Ene	Feb	Mar	Abr	May	Jun	Jul	Ago	Sep	Oct	Nov	Dic	Total
Programado	0.00	0.00	5.00	5.00	10.00	10.00	10.00	15.00	10.00	15.00	10.00	10.00	10.00
Realizado	0.00	0.00	5.00	0.00	0.00	0.00	0.00	0.00	0.00	0.00	0.00	0.00	5.00

Observaciones: No se tiene conocimiento hasta este momento de la recepción de dichos anteproyectos
Proceso/Proyecto: Promover Isla San Marcos como sede de eventos
Objetivo: Dar a conocer la Isla como un lugar equipado único en el país para la realización de eventos sociales, encuentros, conciertos, festivales, exposiciones, competencias, etc.

Promover los espacios de las instalaciones de la Isla San Marcos para la celebración de eventos tanto públicos como privados

Evento

		Registro de Avance												Total
		Ene	Feb	Mar	Abr	May	Jun	Jul	Ago	Sep	Oct	Nov	Dic	Total
Programado	4.00	4.00	4.00	4.00	0.00	5.00	7.00	7.00	7.00	5.00	0.00	0.00	7.00	43.00
Realizado	2.00	3.00	3.00	2.00	0.00	8.00	3.00	0.00	0.00	0.00	0.00	0.00	0.00	21.00

Se programó cierta cantidad de eventos durante este año para la captación de recursos propios, de los cuales ya se tienen programados algunos. Asimismo durante los meses de abril y mayo no se tiene captación

Que la Isla San Marcos sea promocionada como sede de cualquier tipo de evento público o privado

Gestión de proyectos

		Registro de Avance												Total
		Ene	Feb	Mar	Abr	May	Jun	Jul	Ago	Sep	Oct	Nov	Dic	Total
Programado	0.00	5.00	5.00	15.00	15.00	10.00	5.00	5.00	5.00	5.00	10.00	15.00	10.00	100.00
Realizado	5.00	5.00	5.00	2.00	0.00	10.00	2.00	0.00	0.00	0.00	0.00	0.00	0.00	29.00

Los meses durante los cuales se celebran Eventos como la Feria Nacional de San Marcos y el Festival de Calaveras es importante promocionar estos espacios debido a que la gente, tanto de Aguascalientes como

Proceso/Proyecto: Sitio Web Isla San Marcos

Objetivo: Promover la Isla San Marcos como espacio para la realización de congresos, convenciones, exposiciones, festivales, eventos sociales, etc., además de las actividades propias de la Isla

Alta de página Web y captura de información en la misma

% de avance

		Registro de Avance												Total
		Ene	Feb	Mar	Abr	May	Jun	Jul	Ago	Sep	Oct	Nov	Dic	Total
Programado	5.00	5.00	5.00	15.00	15.00	20.00	5.00	5.00	5.00	5.00	10.00	10.00	0.00	100.00
Realizado	0.00	0.00	15.00	0.00	0.00	0.00	0.00	0.00	0.00	0.00	0.00	0.00	0.00	15.00

Se recibieron varias propuestas entre las cuales se seleccionó un proveedor para la realización del sitio web

Proceso/Proyecto: Villa Verde

Objetivo: Volver a la tierra, el conocimiento de las labores del campo y el cuidado del medio ambiente, entre los niños y sus familias

Contar con patrocinadores por tiempo indefinido

Patrocinadores

Registro de Avance													
	Ene	Feb	Mar	Abr	May	Jun	Jul	Ago	Sep	Oct	Nov	Dic	Total
Programado	0.00	0.00	0.00	0.00	0.00	0.00	1.00	0.00	1.00	0.00	1.00	0.00	3.00
Realizado	0.00	0.00	0.00	2.00	0.00	0.00	0.00	0.00	0.00	0.00	0.00	0.00	2.00

Observaciones Durante la primera mitad del año no se puede trabajar tan fácilmente ya que se tiene la organización de la Feria Nacional San Marcos 2014, es por ello que primero se hacen gestiones y después se tratará de llegar

Descripción de la Meta
Unidad de Medida
 Que Villa Verde sea un espacio reconocido por su labor de cuidado al medio ambiente
 % de avance

Registro de Avance													
	Ene	Feb	Mar	Abr	May	Jun	Jul	Ago	Sep	Oct	Nov	Dic	Total
Programado	0.00	0.00	5.00	30.00	30.00	0.00	0.00	0.00	5.00	15.00	15.00	0.00	100.00
Realizado	0.00	0.00	0.00	30.00	30.00	0.00	0.00	0.00	0.00	0.00	0.00	0.00	60.00

Observaciones El convenio se encuentra en revisión y el espacio en rehabilitación para la operación durante la Feria Nacional de San Marcos 2014

DOCUMENTO PÚBLICO

SÓLO CONSULTA

Cuenta Pública 2015
Estado de Actividades
Del 1 de enero al 31 de diciembre de 2015 y 2014
(Pesos)

FIDEICOMISO DE INVERSIÓN Y ADMINISTRACIÓN PARA EL DESARROLLO ECONOMICO DEL ESTADO DE AGUASCALIENTES (FIAD)

Concepto	2015	2014	Concepto	2015	2014
INGRESOS Y OTROS BENEFICIOS			GASTOS Y OTRAS PÉRDIDAS		
Ingresos de la Gestión	19,023,318	16,442,258	Gastos de Funcionamiento	5,723,900	5,072,450
Impuestos	0	0	Servicios Personales	3,209,860	3,198,199
Cuotas y Aportaciones de Seguridad Social	0	0	Materiales y Suministros	83,798	56,781
Contribuciones de Mejoras	0	0	Servicios Generales	2,430,242	1,817,470
Derechos					
Productos de Tipo Corriente	4,661,865	6,577,065	Transferencia, Asignaciones, Subsidios y Otras Ayudas	3,188,365	1,237,393
Aprovechamientos de Tipo Corriente	8,570	121,439	Transferencias Internas y Asignaciones al Sector Público	0	0
Ingresos por Venta de Bienes y Servicios	14,352,883	9,743,754	Transferencias al Resto del Sector Público	3,188,365	1,237,393
Ingresos no Comprendidos en las Fracciones de la Ley de	0	0	Subsidios y Subvenciones	0	0
Ingresos Causados en Ejercicios Fiscales Anteriores Pendientes	0	0			
de Liquidación o Pago					
			Ayudas Sociales	0	0
			Pensiones y Jubilaciones	0	0
Participaciones, Aportaciones, Transferencias, Asignaciones, Subsidios y Otras Ayudas	527,667	1,196,902			
Participaciones y Aportaciones	0	140,570	Transferencias a Fidelcomisos, Mandatos y Contratos Analogos	0	0
Transferencia, Asignaciones, Subsidios y Otras ayudas	527,667	1,056,332	Donativos	0	0
			Transferencias al Exterior	0	0
Otros Ingresos y Beneficios	0	0	Participaciones y Aportaciones	0	0
Ingresos Financieros	0	0	Participaciones	0	0
Incremento por Variación de Inventarios	0	0	Aportaciones	0	0
Disminución del Exceso de Estimaciones por Pérdida o Deterioro u Obsolescencia	0	0	Convenios	0	0
Disminución del Exceso de Provisiones	0	0			
Otros Ingresos y Beneficios Varios	0	0	Intereses, Comisiones y Otros Gastos de la Deuda Pública	0	0
Total de Ingresos y Otros Beneficios	19,550,985	17,639,160	Intereses de la Deuda Pública	0	0
			Comisiones de la Deuda Pública	0	0
			Gastos de la Deuda Pública	0	0
			Costo por Coberturas	0	0
			Apoyos Financieros	0	0
			Otros Gastos y Pérdidas Extraordinarias	0	0
			Estimaciones, Depreciaciones, Deterioros, Obsolescencia y Amortizaciones	0	0
			Provisiones	0	0
			Disminución de Inventarios	0	0
			Aumento por Insuficiencia de Estimaciones por Pérdida o Deterioro y Obsolescencia	0	0
			Aumento por Insuficiencia de Provisiones	0	0
			Otros Gastos	0	0
			Inversión Pública	0	0
			Inversión Pública no Capitalizable	0	0
			Total de Gastos y Otras Pérdidas	8,912,265	6,309,843
			Resultados del Ejercicio (Ahorro/Desahorro)	10,638,720	11,329,317

Bajo protesta de decir verdad declaramos que los Estados Financieros y sus Notas son razonablemente correctos y responsabilidad del emisor

LIC. JOSÉ ALEJANDRO DÍAZ LOZANO
EL SUBSECRETARIO DE EGRESOS DE LA
SECRETARÍA DE FINANZAS ACTUANDO EN SUPLENENCIA
DEL SECRETARIO DE FINANZAS POR MINISTERIO DE
LEY, CON FUNDAMENTO EN EL ARTICULO 24 DEL
REGLAMENTO INTERIOR DE LA SECRETARIA DE
FINANZAS

LIC. MARIO ALBERTO VEGA GARZA
COORDINADOR JURIDICO Y ENCARGADO DE DESPACHO DE
CONFORMIDAD CON LOS ARTICULOS 34 Y 35 DEL REGLAMENTO DEL
FIDEICOMISO DE INVERSIÓN Y ADMINISTRACIÓN PARA EL DESARROLLO
ECONÓMICO DEL ESTADO DE AGUASCALIENTES

Cuenta Pública 2015
Estado de Situación Financiera
Al 31 de diciembre de 2015 y 2014
(pesos)

Ente Público: FIDECOMISO DE INVERSIÓN Y ADMINISTRACIÓN PARA EL DESARROLLO ECONOMICO DEL ESTADO DE AGUASCALIENTES (FIADDE)

CONCEPTO	Año		CONCEPTO	Año	
	2015	2014		2015	2014
ACTIVO			PASIVO		
Activo Circulante			Pasivo Circulante		
Efectivo y Equivalentes	53,061,682	56,527,345	Cuentas por Pagar a Corto Plazo	129,239	1,368,818
Derechos a Recibir Efectivo o Equivalentes	85,060,332	176,687,360	Documentos por Pagar a Corto Plazo	0	0
Derechos a Recibir Bienes o Servicios	0	0	Porción a Corto Plazo de la Deuda Pública a Largo Plazo	0	0
Inventarios	0	0	Títulos y Valores a Corto Plazo	0	0
Almacenes	0	0	Pasivos Diferidos a Corto Plazo	0	0
Estimación por Pérdida o Deterioro de Activos Circulantes	0	0	Fondos y Bienes de Terceros en Garantía y/o Administración a Corto Plazo	0	0
Otros Activos Circulantes	0	0	Provisiones a Corto Plazo	862,456	498,763
Total de Activos Circulantes	138,122,014	233,214,705	Otros Pasivos a Corto Plazo	0	0
			Total de Pasivos Circulantes	991,755	636,581
Activo No Circulante			Pasivo No Circulante		
Inversiones Financieras a Largo Plazo	0	0	Cuentas por Pagar a Largo Plazo	0	0
Derechos a Recibir Efectivo o Equivalentes a Largo Plazo	184,960,970	184,960,970	Documentos por Pagar a Largo Plazo	0	0
Bienes Inmuebles, Infraestructura y Construcciones en Proceso	1,030,544,585	1,030,718,426	Deuda Pública a Largo Plazo	0	0
Bienes Muebles	382,814	378,429	Pasivos Diferidos a Largo Plazo	0	0
Activos Intangibles	19,427,025	19,427,025	Fondos y Bienes de Terceros en Garantía y/o en Administración a Largo Plazo	0	0
Depreciación, Deterioro y Amortización Acumulada de Bienes	-26,468	-26,468	Provisiones a Largo Plazo	0	0
Activos Diferidos	0	0	Total de Pasivos No Circulantes	0	0
Estimación por Pérdida o Deterioro de Activos no Circulantes	0	0	Total del Pasivo	991,755	636,581
Otros Activos no Circulantes	0	0			
Total de Activos No Circulantes	1,235,288,926	1,235,458,382	HACIENDA PÚBLICA/ PATRIMONIO		
Total del Activo	1,373,410,940	1,468,673,087	Hacienda Pública/Patrimonio Contribuido	304,553,737	305,867,830
			Aportaciones	1,061,885,392	1,061,885,392
			Donaciones de Capital	-757,331,655	-756,017,562
			Actualización de la Hacienda Pública / Patrimonio	0	0
			Hacienda Pública/Patrimonio Generado	1,067,865,448	1,162,168,676
			Resultados del Ejercicio (Ahorro / Desahorro)	10,638,720	11,329,317
			Resultados de Ejercicios Anteriores	1,121,508,850	1,200,768,599
			Revalúos	0	0
			Reservas	-64,283,162	-49,930,280
			Rectificaciones de Resultados de Ejercicios Anteriores	1,040	1,040
			Exceso o Insuficiencia en la Actualización de la Hacienda Pública/Patrimonio	0	0
			Resultado por Posición Monetaria	0	0
			Resultado por Tenencia de Activos no Monetarios	0	0
			Total Hacienda Pública/ Patrimonio	1,372,419,185	1,468,036,506
			Total del Pasivo y Hacienda Pública / Patrimonio	1,373,410,940	1,468,673,087

Bajo protesta de decir verdad declaramos que los Estados Financieros y sus Notas son razonablemente correctos y responsabilidad del emisor

LIC. JOSÉ ALEJANDRO DÍAZ LOZANO

EL SUBSECRETARIO DE EGRESOS DE LA SECRETARÍA DE FINANZAS ACTUANDO EN SUPLENENCIA DEL SECRETARIO DE FINANZAS POR MINISTERIO DE LEY, CON FUNDAMENTO EN EL ARTÍCULO 24 DEL REGLAMENTO INTERIOR DE LA SECRETARÍA DE FINANZAS

LIC. MARIO ALBERTO VEGA GARZA

COORDINADOR JURÍDICO Y ENCARGADO DE DESPACHO DE CONFORMIDAD CON LOS ARTÍCULOS 34 Y 36 DEL REGLAMENTO DEL FIDECOMISO DE INVERSIÓN Y ADMINISTRACIÓN PARA EL DESARROLLO ECONOMICO DEL ESTADO DE AGUASCALIENTES

Cuenta Pública 2015
Estado de Cambios en la Situación Financiera
Del 1 de enero al 31 de diciembre de 2015 y 2014
(Pesos)

Ente Público: FIDEICOMISO DE INVERSION Y ADMINISTRACION PARA EL DESARROLLO ECONOMICO DEL ESTADO DE AGUASCALIENTES (FIAD E)

Concepto	Origen	Aplicación	Concepto	Origen	Aplicación
ACTIVO	95,266,532	4,385	PASIVO	362,693	7,519
Activo Circulante	95,092,691	0	Pasivo Circulante	362,693	7,519
Efectivo y Equivalentes	3,465,663	0	Cuentas por Pagar a Corto Plazo	0	7,519
Derechos a Recibir Efectivo o Equivalentes	91,627,028	0	Documentos por Pagar a Corto Plazo	0	0
Derechos a Recibir Bienes o Servicios	0	0	Porción a Corto Plazo de la Deuda Pública a Largo Plazo	0	0
Inventarios	0	0	Títulos y Valores a Corto Plazo	0	0
Almacenes	0	0	Pasivos Diferidos a Corto Plazo	0	0
Estimación por Pérdida o Deterioro de Activos	0	0	Fondos y Bienes de Terceros en Garantía y/o Administración a Corto Plazo	0	0
Circulantes	0	0	Provisiones a Corto Plazo	362,693	0
Otros Activos Circulantes	0	0	Otros Pasivos a Corto Plazo	0	0
Activo No Circulante	173,841	4,385	Pasivo No Circulante	0	0
Inversiones Financieras a Largo Plazo	0	0	Cuentas por Pagar a Largo Plazo	0	0
Derechos a Recibir Efectivo o Equivalentes a Largo Plazo	0	0	Documentos por Pagar a Largo Plazo	0	0
Bienes Inmuebles, Infraestructura y Construcciones en	173,841	0	Deuda Pública a Largo Plazo	0	0
Bienes Muebles	0	4,385	Pasivos Diferidos a Largo Plazo	0	0
Activos Intangibles	0	0	Fondos y Bienes de Terceros en Garantía y/o en Administración a Largo Plazo	0	0
Depreciación, Deterioro y Amortización Acumulada de Bienes	0	0	Provisiones a Largo Plazo	0	0
Activos Diferidos	0	0	HACIENDA PÚBLICA/PATRIMONIO	0	95,617,321
Estimación por Pérdida o Deterioro de Activos no Circulantes	0	0	Hacienda Pública/Patrimonio Contribuido	0	1,314,093
Otros Activos no Circulantes	0	0	Aportaciones	0	0
			Donaciones de Capital	0	1,314,093
			Actualización de la Hacienda Pública / Patrimonio	0	0
			Hacienda Pública/Patrimonio Generado	0	94,303,228
			Resultados del Ejercicio (Ahorro / Desahorro)	0	690,597
			Resultados de Ejercicios Anteriores	0	79,259,749
			Revalúos	0	0
			Reservas	0	14,352,882
			Rectificaciones de Resultados de Ejercicios Anteriores	0	0
			Exceso o Insuficiencia en la Actualización de la Hacienda Pública/Patrimonio	0	0
			Resultado por Posición Monetaria	0	0
			Resultado por Tenencia de Activos no Monetarios	0	0

Bajo protesta de decir verdad declaramos que los Estados Financieros y sus Notas son razonablemente correctos y responsabilidad del emisor

LIC. JOSÉ ALEJANDRO DÍAZ LOZANO
EL SUBSECRETARIO DE EGRESOS DE LA
SECRETARÍA DE FINANZAS ACTUANDO EN
SUBLENCIA DEL SECRETARIO DE FINANZAS POR
MINISTERIO DE LEY, CON FUNDAMENTO EN EL
ARTÍCULO 24 DEL REGLAMENTO INTERIOR DE LA
SECRETARÍA DE FINANZAS

LIC. MARIO ALBERTO VEGA GARZA
COORDINADOR JURÍDICO Y ENCARGADO DE DESPACHO
DE CONFORMIDAD CON LOS ARTÍCULOS 34 Y 35 DEL
REGLAMENTO DEL FIDEICOMISO DE INVERSIÓN Y
ADMINISTRACIÓN PARA EL DESARROLLO ECONÓMICO
DEL ESTADO DE AGUASCALIENTES

Cuenta Pública 2015
Estado Analítico del Activo
Del 1 de enero al 31 de diciembre de 2015
(Pesos)

Ente Público: FIDEICOMISO DE INVERSION Y ADMINISTRACION PARA EL DESARROLLO ECONOMICO DEL ESTADO DE AGUASCALIENTES (FIADE)

Concepto	Saldo Inicial 1	Cargos del Periodo 2	Abonos del Periodo 3	Saldo Final 4=(1+2-3)	Variación del Periodo (4-1)
ACTIVO	1,468,673,087	410,511,822	505,773,970	1,373,410,939	-95,262,148
Activo Circulante	233,214,705	409,367,186	504,459,878	138,122,013	-95,092,692
Efectivo y Equivalentes	56,527,345	389,791,523	393,257,186	53,061,682	-3,465,663
Derechos a Recibir Efectivo o Equivalentes	176,687,360	19,575,663	111,202,692	85,060,331	-91,627,029
Derechos a Recibir Bienes o Servicios	0	0	0	0	0
Inventarios	0	0	0	0	0
Almacenes	0	0	0	0	0
Estimación por Pérdida o Deterioro de Activos Circulantes	0	0	0	0	0
Otros Activos Circulantes	0	0	0	0	0
Activo No Circulante	1,235,458,382	1,144,636	1,314,092	1,235,288,926	-169,456
Inversiones Financieras a Largo Plazo	0	0	0	0	0
Derechos a Recibir Efectivo o Equivalentes a Largo Plazo	184,960,970	0	0	184,960,970	0
Bienes Inmuebles, Infraestructura y Construcciones en Proceso	1,030,718,426	1,140,251	1,314,092	1,030,544,585	-173,841
Bienes Muebles	378,429	4,385	0	382,814	4,385
Activos Intangibles	19,427,025	0	0	19,427,025	0
Depreciación, Deterioro y Amortización Acumulada de Bienes	-26,468	0	0	-26,468	0
Activos Diferidos	0	0	0	0	0
Estimación por Pérdida o Deterioro de Activos no Circulantes	0	0	0	0	0
Otros Activos no Circulantes	0	0	0	0	0

Bejo protesta de decir verdad declaramos que los Estados Financieros y sus Notas son razonablemente correctos y responsabilidad del emisor

LIC. JOSÉ ALEJANDRO DIAZ LOZANO

LIC. MARIO ALBERTO VEGA GARZA

EL SUBSECRETARIO DE EGRESOS DE LA SECRETARIA DE FINANZAS
ACTUANDO EN SUPLENENCIA DEL SECRETARIO DE FINANZAS POR
MINISTERIO DE LEY, CON FUNDAMENTO EN EL ARTICULO 24 DEL
REGLAMENTO INTERIOR DE LA SECRETARIA DE FINANZAS

COORDINADOR JURÍDICO Y ENCARGADO DE DESPACHO DE
CONFORMIDAD CON LOS ARTICULOS 34 Y 35 DEL REGLAMENTO DEL
FIDEICOMISO DE INVERSIÓN Y ADMINISTRACIÓN PARA EL DESARROLLO
ECONÓMICO DEL ESTADO DE AGUASCALIENTES

Cuenta Pública 2015
Estado Analítico de la Deuda y Otros Pasivos
Del 1 de enero al 31 de diciembre de 2015
(Pesos)

FIDEICOMISO DE INVERSION Y ADMINISTRACION PARA EL DESARROLLO ECONOMICO DEL ESTADO DE AGUASCALIENTES (FIADIE)

Ente Público:

Denominación de las Deudas	Moneda de Contratación	Institución o País Acreedor	Saldo Inicial del Periodo	Saldo Final del Periodo
DEUDA PÚBLICA				
Deuda Interna				
Corto Plazo				
Instituciones de Crédito			0	0
Títulos y Valores			0	0
Arrendamientos Financieros			0	0
Deuda Externa				
Organismos Financieros Internacionales			0	0
Deuda Bilateral			0	0
Títulos y Valores			0	0
Arrendamientos Financieros			0	0
Subtotal a Corto Plazo			0	0
Deuda Interna				
Largo Plazo				
Instituciones de Crédito			0	0
Títulos y Valores			0	0
Arrendamientos Financieros			0	0
Deuda Externa				
Organismos Financieros Internacionales			0	0
Deuda Bilateral			0	0
Títulos y Valores			0	0
Arrendamientos Financieros			0	0
Subtotal a Largo Plazo			0	0
Otros Pasivos				
Total Deuda y Otros Pasivos			636,581	991,755

Bajo protesta de decir verdad declaramos que los Estados Financieros y sus Notas son razonablemente correctos y responsabilidad del emisor

LIC. JOSÉ ALEJANDRO DIAZ LOZANO

EL SUBSECRETARIO DE EGRESOS DE LA SECRETARIA DE FINANZAS ACTUANDO EN SUPLENCIA DEL SECRETARIO DE FINANZAS POR MINISTERIO DE LEY, CON FUNDAMENTO EN EL ARTICULO 24 DEL REGLAMENTO INTERIOR DE LA SECRETARIA DE FINANZAS

LIC. MARIO ALBERTO VEGA GARZA

COORDINADOR JURÍDICO Y ENCARGADO DE DESPACHO DE CONFORMIDAD CON LOS ARTICULOS 34 Y 35 DEL REGLAMENTO DEL FIDEICOMISO DE INVERSION Y ADMINISTRACIÓN PARA EL DESARROLLO ECONOMICO DEL ESTADO DE AGUASCALIENTES

Cuenta Pública 2015
Estado de Variación en la Hacienda Pública
Del 1 de enero al 31 de diciembre de 2015
(pesos)

Ente Público: FIDEICOMISO DE INVERSION Y ADMINISTRACION PARA EL DESARROLLO ECONOMICO DEL ESTADO DE AGUASCALIENTES (FIADE)

Concepto	Hacienda Pública/Patrimonio o Contribuido	Hacienda Pública/Patrimonio Generado de Ejercicios Anteriores	Hacienda Pública/Patrimonio Generado del Ejercicio	Ajustes por Cambios de Valor	TOTAL
Rectificaciones de Resultados de Ejercicios Anteriores	0	1,040	0	0	1,040
Patrimonio Neto Inicial Ajustado del Ejercicio	305,867,830	0	0	0	305,867,830
Aportaciones	1,061,885,392	0	0	0	1,061,885,392
Donaciones de Capital	-756,017,562	0	0	0	-756,017,562
Actualización de la Hacienda Pública/Patrimonio	0	0	0	0	0
Variaciones de la Hacienda Pública/Patrimonio Neto del Ejercicio	0	1,162,167,636	0	0	1,162,167,636
Resultados del Ejercicio (Ahorro/Desahorro)	0	0	0	0	0
Resultados de Ejercicios Anteriores	0	1,212,097,916	0	0	1,212,097,916
Revalúos	0	-49,930,280	0	0	-49,930,280
Reservas	0	0	0	0	0
Hacienda Pública/Patrimonio Neto Final del Ejercicio 2014	305,867,830	1,162,168,676	0	0	1,468,036,506
Cambios en la Hacienda Pública/Patrimonio Neto del Ejercicio 2015	-1,314,092	0	0	0	-1,314,092
Aportaciones	0	0	0	0	0
Donaciones de Capital	0	0	0	0	0
Actualización de la Hacienda Pública/Patrimonio	-1,314,092	0	0	0	-1,314,092
Variaciones de la Hacienda Pública/Patrimonio Neto del Ejercicio	0	-104,941,949	10,638,720	0	-94,303,229
Resultados del Ejercicio (Ahorro/Desahorro)	0	0	10,638,720	0	10,638,720
Resultados de Ejercicios Anteriores	0	-90,589,066	0	0	-90,589,066
Revalúos	0	0	0	0	0
Reservas	0	-14,352,883	0	0	-14,352,883
Saldo Neto en la Hacienda Pública / Patrimonio 2015	304,553,738	1,057,226,727	10,638,720	0	1,372,419,185

Bajo protesta de decir verdad declaramos que los Estados Financieros y sus Notas son razonablemente correctos y responsabilidad del emisor

LIC. JOSÉ ALEJANDRO DIAZ LOZANO

LIC. MARIO ALBERTO VEGA GARZA

EL SUBSECRETARIO DE EGRESOS DE LA SECRETARIA DE FINANZAS ACTUANDO EN SUPLENCIA DEL SECRETARIO DE FINANZAS POR MINISTERIO DE LEY, CON FUNDAMENTO EN EL ARTICULO 24 DEL REGLAMENTO INTERIOR DE LA SECRETARIA DE FINANZAS

COORDINADOR JURIDICO Y ENCARGADO DE DESPACHO DE CONFORMIDAD CON LOS ARTICULOS 34 Y 35 DEL REGLAMENTO DEL FIDEICOMISO DE INVERSION Y ADMINISTRACION PARA EL DESARROLLO ECONOMICO DEL ESTADO DE AGUASCALIENTES

Cuenta Pública 2015
Estado de Flujos de Efectivo
Del 1 de enero al 31 de diciembre de 2015 y 2014
(Pesos)

FIDEICOMISO DE INVERSIÓN Y ADMINISTRACIÓN PARA EL DESARROLLO ECONÓMICO DEL ESTADO DE AGUASCALIENTES (FIADE)

Entre Público:

Concepto	2015	2014	2015	2014
Flujos de Efectivo de las Actividades de Gestión				
Origen	19,651,000	17,639,160	0	16,941,241
Impuestos	0	0	0	7,197,487
Cuotas y Aportaciones de Seguridad Social	0	0	0	0
Contribuciones de mejoras	0	0	0	9,743,754
Derechos	0	0	0	0
Productos de Tipo Corriente	4,661,880	6,577,065	1,144,636	7,542,689
Aprovechamientos de Tipo Corriente	8,570	121,439	1,140,251	7,542,689
Ingresos por Venta de Bienes y Servicios	14,352,883	9,743,754	4,385	0
Ingresos no Comprendidos en las Fracciones de la Ley de Ingresos Causados en Ejercicios Fiscales Anteriores Pendientes de Liquidación o Pago	0	0	0	0
Participaciones y Aportaciones	0	140,570	-1,144,636	9,398,562
Transferencias, Asignaciones y Subsidios y Otras Ayudas	527,667	1,056,332	0	0
Otros Orígenes de Operación	0	0	0	0
Aplicación	21,872,027	6,309,843	0	90,315,995
Servicios Personales	3,209,860	3,198,199	0	0
Materiales y Suministros	80,487	56,781	0	0
Servicios Generales	2,428,752	1,817,470	0	0
Transferencias Internas y Asignaciones al Sector Público	3,188,365	1,237,393	0	90,315,995
Transferencias al resto del Sector Público	0	0	0	0
Subsidios y Subvenciones	0	0	0	137,470,491
Ayudas Sociales	0	0	0	0
Pensiones y Jubilaciones	0	0	0	0
Transferencias a Fideicomisos, Mandatos y Contratos Análogos	0	0	0	0
Transferencias a la Seguridad Social	0	0	0	137,470,491
Donativos	0	0	0	0
Transferencias al Exterior	0	0	0	-47,154,496
Participaciones	0	0	0	0
Aportaciones	0	0	0	0
Convenios	0	0	-3,465,663	-43,367,870
Otras Aplicaciones de Operación	12,964,563	0	56,627,345	99,695,215
Flujos Netos de Efectivo por Actividades de Operación	-2,321,027	11,329,317	53,061,682	56,627,345
Flujos de Efectivo de las Actividades de Inversión				
Origen	0	0	0	0
Bienes Inmuebles, Infraestructura y Construcciones en Proceso	0	0	0	0
Bienes Muebles	0	0	0	0
Otros Orígenes de Inversión	0	0	0	0
Aplicación	4,661,880	6,577,065	1,144,636	7,542,689
Bienes Inmuebles, Infraestructura y Construcciones en Proceso	8,570	121,439	1,140,251	7,542,689
Bienes Muebles	14,352,883	9,743,754	4,385	0
Otras Aplicaciones de Inversión	0	0	0	0
Flujos Netos de Efectivo por Actividades de Inversión	0	140,570	-1,144,636	9,398,562
Flujo de Efectivo de las Actividades de Financiamiento				
Origen	21,872,027	6,309,843	0	90,315,995
Endeudamiento Neto	3,209,860	3,198,199	0	0
Interno	80,487	56,781	0	0
Externo	2,428,752	1,817,470	0	0
Otros Orígenes de Financiamiento	3,188,365	1,237,393	0	90,315,995
Aplicación	0	0	0	137,470,491
Servicios de la Deuda	0	0	0	0
Interno	0	0	0	0
Externo	0	0	0	0
Otras Aplicaciones de Financiamiento	0	0	0	137,470,491
Flujos netos de Efectivo por Actividades de Financiamiento	0	0	0	-47,154,496
Incremento/Disminución Neta en el Efectivo y Equivalentes al Efectivo	0	0	-3,465,663	-43,367,870
Efectivo y Equivalente al Efectivo al Inicio del Ejercicio	12,964,563	0	56,627,345	99,695,215
Efectivo y Equivalente al Efectivo al Final del Ejercicio	-2,321,027	11,329,317	53,061,682	56,627,345

Bajo protesta de decir verdad declaramos que los Estados Financieros y sus Notas son razonablemente correctos y responsabilidad del emisor.

LIC. JOSÉ ALEJANDRO DÍAZ LOZANO

EL SUBSECRETARIO DE EGRESOS DE LA SECRETARÍA DE FINANZAS ACTUANDO EN SUPLENENCIA DEL SECRETARIO DE FINANZAS POR MINISTERIO DE LEY, CON FUNDAMENTO EN EL ARTICULO 24 DEL REGLAMENTO INTERIOR DE LA SECRETARÍA DE FINANZAS

LIC. MARIO ALBERTO VEGA GARZA

COORDINADOR JURÍDICO Y ENCARGADO DE DESPACHO DE CONFORMIDAD CON LOS ARTICULOS 34 Y 35 DEL REGLAMENTO DEL FIDEICOMISO DE INVERSIÓN Y ADMINISTRACIÓN PARA EL DESARROLLO ECONÓMICO DEL ESTADO DE AGUASCALIENTES

Cuenta Pública 2015
FIDEICOMISO DE INVERSIÓN Y ADMINISTRACIÓN PARA EL DESARROLLO ECONOMICO DEL ESTADO DE AGUASCALIENTES (FIADE)
 Estado Analítico de Ingresos
 Del 1 de enero al 31 de diciembre de 2015

Rubro de Ingresos	Ingreso					Diferencia (6 = 5 - 1)
	Estimado (1)	Ampliaciones y Reducciones (2)	Modificado (3= 1 + 2)	Devengado (4)	Recaudado (5)	
Impuestos	0	0	0	0	0	0
Cuotas y Aportaciones de Seguridad Social	0	0	0	0	0	0
Contribuciones de Mejoras	0	0	0	0	0	0
Derechos	0	0	0	0	0	0
Productos	3,450,000	2,064,866	5,514,866	4,661,865	4,661,865	1,211,865
Corriente	3,450,000	2,064,866	5,514,866	4,661,865	4,661,865	1,211,865
Capital	0	0	0	0	0	0
Aprovechamientos	0	8,570	8,570	8,570	8,570	8,570
Corriente	0	8,570	8,570	8,570	8,570	8,570
Capital	0	0	0	0	0	0
Ingresos por Ventas de Bienes y Servicios	17,218,000	0	17,218,000	14,352,883	14,352,883	-2,865,117
Participaciones y Aportaciones	0	0	0	0	0	0
Transferencias, Asignaciones, Subsidios y Otras Ayudas	0	0	0	0	0	0
Ingresos Derivados de Financiamientos	0	527,667	527,667	527,667	527,667	527,667
	0	0	0	0	0	0
Total	20,668,000	2,601,103	23,269,103	19,550,985	19,550,985	-1,117,015
				Ingresos excedentes¹		

Estado Analítico de Ingresos Por Fuente de Financiamiento	Ingreso					Diferencia (6 = 5 - 1)
	Estimado (1)	Ampliaciones y Reducciones (2)	Modificado (3= 1 + 2)	Devengado (4)	Recaudado (5)	
Ingresos del Gobierno	3,450,000	2,073,436	5,523,436	4,670,435	4,670,435	1,220,435
Impuestos	0	0	0	0	0	0
Contribuciones de Mejoras	0	0	0	0	0	0
Derechos	0	0	0	0	0	0
Productos	3,450,000	2,064,866	5,514,866	4,661,865	4,661,865	1,211,865
Corriente	3,450,000	2,064,866	5,514,866	4,661,865	4,661,865	1,211,865
Capital	0	0	0	0	0	0
Aprovechamientos	0	8,570	8,570	8,570	8,570	8,570
Corriente	0	8,570	8,570	8,570	8,570	8,570
Capital	0	0	0	0	0	0
Participaciones y Aportaciones	0	0	0	0	0	0
Transferencias, Asignaciones, Subsidios y Otras Ayudas	0	0	0	0	0	0
Ingresos de Organismos y Empresas	17,218,000	527,667	17,745,667	14,880,550	14,880,550	-2,337,450
Cuotas y Aportaciones de Seguridad Social	0	0	0	0	0	0
Ingresos por Ventas de Bienes y Servicios	17,218,000	0	17,218,000	14,352,883	14,352,883	-2,865,117
Transferencias, Asignaciones, Subsidios y Otras Ayudas	0	527,667	527,667	527,667	527,667	527,667
Ingresos derivados de financiamiento	0	0	0	0	0	0
Ingresos Derivados de Financiamientos	0	0	0	0	0	0
	0	0	0	0	0	0
Total	20,668,000	2,601,103	23,269,103	19,550,985	19,550,985	-1,117,015
				Ingresos excedentes¹		

¹ Los ingresos excedentes se presentan para efectos de cumplimiento de la Ley General de Contabilidad Gubernamental y el importe reflejado debe ser siempre mayor a cero

Cuenta Pública 2015
FIDEICOMISO DE INVERSION Y ADMINISTRACION PARA EL DESARROLLO ECONOMICO DEL ESTADO DE AGUASCALIENTES (FIADE)
Estado Analítico del Ejercicio del Presupuesto de Egresos
Clasificación Administrativa
Del 1 de enero al 31 de diciembre de 2015

Concepto	Egresos					Subejercicio
	Aprobado	Ampliaciones/ (Reducciones)	Modificado	Devengado	Pagado	
	1	2	3 = (1 + 2)	4	5	
Oficina del Administrador	5,226,000	-2,250	5,223,750	2,577,178	2,572,376	2,646,572
Coordinación Administrativa	5,107,000	750	5,107,750	2,175,230	2,175,230	2,932,520
Coordinación Jurídica	5,093,000	-660	5,092,340	2,552,418	2,552,418	2,539,922
Coordinación de Proyectos	5,242,000	2,160	5,244,160	2,752,075	2,752,075	2,492,085
Total del Gasto	20,668,000	0	20,668,000	10,056,901	10,052,099	10,611,099

Cuenta Pública 2015 FIDEICOMISO DE INVERSIÓN Y ADMINISTRACIÓN PARA EL DESARROLLO ECONOMICO DEL ESTADO DE AGUASCALIENTES (FIADE) Estado Analítico del Ejercicio del Presupuesto de Egresos Clasificación por Objeto del Gsto (Capítulo y Concepto) Del 1 de enero al 31 de diciembre de 2015						
Concepto	Aprobado 1	Ampliaciones/ (Reducciones) 2	Egresos Modificado 3 = (1 + 2)	Devengado 4	Pagado 5	Subejercicio 6 = (3 - 4)
Servicios Personales						
Remuneraciones al Personal de Carácter Permanente	4,226,000	0	4,226,000	3,209,860	3,209,860	1,016,140
Remuneraciones al Personal de Carácter Transitorio	832,188	0	832,188	627,730	627,730	204,458
Remuneraciones Adicionales y Especiales	0	0	0	0	0	0
Seguridad Social	2,627,660	-4,716	2,622,944	1,906,486	1,906,486	716,458
Otras Prestaciones Sociales y Económicas	366,487	4,716	371,203	281,114	281,114	90,089
Previsiones	399,665	0	399,665	394,530	394,530	5,135
Pago de Estímulos a Servidores Públicos	0	0	0	0	0	0
Materiales y Suministros						
Materiales de Administración, Emisión de Documentos y Artículos Oficiales	125,000	0	125,000	83,798	80,486	41,202
Alimentos y Utensilios	58,500	0	58,500	39,261	39,261	19,239
Materias Primas y Materiales de Producción y Comercialización	22,000	0	22,000	11,225	11,225	10,775
Materiales y Artículos de Construcción y de Reparación	2,000	0	2,000	0	0	2,000
Productos Químicos, Farmacéuticos y de Laboratorio	0	0	0	0	0	0
Combustibles, Lubricantes y Aditivos	1,000	0	1,000	0	0	1,000
Vestuario, Blancos, Prendas de Protección y Artículos Deportivos	36,000	0	36,000	30,000	30,000	6,000
Materiales y Suministros Para Seguridad	4,500	0	4,500	3,312	0	1,188
Herramientas, Refacciones y Accesorios Menores	0	0	0	0	0	0
Servicios Generales						
Servicios Básicos	1,000	0	1,000	0	0	1,000
Servicios de Arrendamiento	3,317,000	176,000	3,493,000	2,430,243	2,428,763	1,062,757
Servicios Profesionales, Científicos, Técnicos y Otros Servicios	98,400	-22,000	76,400	52,778	52,778	23,622
Servicios Financieros, Bancarios y Comerciales	369,000	0	369,000	356,436	356,436	12,564
Servicios de Instalación, Reparación, Mantenimiento y Conservación	367,061	559,000	926,061	739,786	739,786	186,275
Servicios de Comunicación Social y Publicidad.	490,000	-6,750	483,250	443,121	443,121	40,129
Servicios de Traslado y Viáticos	76,400	0	76,400	72,205	70,715	4,195
Servicios Oficiales	10,000	38,750	48,750	19,190	19,190	29,560
Otros Servicios Generales	46,000	0	46,000	0	0	46,000
Transferencias, Asignaciones, Subsidios y Otras Ayudas						
Transferencias Internas y Asignaciones al Sector Público	13,139	22,000	35,139	31,138	31,138	4,001
Transferencias al Resto del Sector Público	1,847,000	-415,000	1,432,000	715,589	715,589	716,411
Subsidios y Subvenciones	5,000,000	-176,000	4,824,000	3,188,365	3,188,365	1,635,635
Ayudas Sociales	5,000,000	-176,000	4,824,000	3,188,365	3,188,365	1,635,635
Pensiones y Jubilaciones	0	0	0	0	0	0
Transferencias a Fideicomisos, Mandatos y Otros Análogos	0	0	0	0	0	0
Transferencias a la Seguridad Social	0	0	0	0	0	0

Concepto	Egresos					Subejercicio 6 = (3 - 4)
	1 Aprobado	2 Ampliaciones/ (Reducciones)	3 = (1 + 2) Modificado	4 Devengado	5 Pagado	
Donativos	0	0	0	0	0	0
Transferencias al Exterior	0	0	0	0	0	0
Bienes Muebles, Inmuebles e Intangibles	7,000,000	0	7,000,000	1,144,635	1,144,635	5,855,365
Mobiliario y Equipo de Administración	55,000	0	55,000	4,384	4,384	50,616
Mobiliario y Equipo Educativo y Recreativo	0	0	0	0	0	0
Equipo e Instrumental Médico y de Laboratorio	0	0	0	0	0	0
Vehículos y Equipo de Transporte	0	0	0	0	0	0
Equipo de Defensa y Seguridad	0	0	0	0	0	0
Maquinaria, Otros Equipos y Herramientas	0	0	0	0	0	0
Activos Biológicos	0	0	0	0	0	0
Bienes Inmuebles	6,910,000	0	6,910,000	1,140,251	1,140,251	5,769,749
Activos Intangibles	35,000	0	35,000	0	0	35,000
Inversión Pública	0	0	0	0	0	0
Obra Pública en Bienes de Dominio Público	0	0	0	0	0	0
Obra Pública en Bienes Propios	0	0	0	0	0	0
Proyectos Productivos y Acciones de Fomento	0	0	0	0	0	0
Inversiones Financieras y Otras Provisiones	1,000,000	0	1,000,000	0	0	1,000,000
Inversiones Para el Fomento de Actividades Productivas.	1,000,000	0	1,000,000	0	0	1,000,000
Acciones y Participaciones de Capital	0	0	0	0	0	0
Compra de Títulos y Valores	0	0	0	0	0	0
Concesión de Préstamos	0	0	0	0	0	0
Inversiones en Fideicomisos, Mandatos y Otros Análogos	0	0	0	0	0	0
Otras Inversiones Financieras	0	0	0	0	0	0
Provisiones para Contingencias y Otras Erogaciones Especiales	0	0	0	0	0	0
Participaciones y Aportaciones	0	0	0	0	0	0
Participaciones	0	0	0	0	0	0
Aportaciones	0	0	0	0	0	0
Convenios	0	0	0	0	0	0
Deuda Pública	0	0	0	0	0	0
Amortización de la Deuda Pública	0	0	0	0	0	0
Intereses de la Deuda Pública	0	0	0	0	0	0
Comisiones de la Deuda Pública	0	0	0	0	0	0
Gastos de la Deuda Pública	0	0	0	0	0	0
Costo por Coberturas	0	0	0	0	0	0
Apoyos Financieros	0	0	0	0	0	0
Adeudos de Ejercicios Fiscales Anteriores (Adefas)	0	0	0	0	0	0
Total del Gasto	20,668,000	0	20,668,000	10,056,901	10,052,099	10,611,099

Cuenta Pública 2015
FIDEICOMISO DE INVERSIÓN Y ADMINISTRACIÓN PARA EL DESARROLLO ECONOMICO DEL ESTADO DE AGUASCALIENTES (FIADE)
Estado Analítico del Ejercicio del Presupuesto de Egresos
Clasificación Económica (por Tipo de Gasto)
Del 1 de enero al 31 de diciembre de 2015

Concepto	Egresos					Subejercicio 6 = (3 - 4)
	Aprobado 1	Ampliaciones/ (Reducciones) 2	Modificado 3 = (1 + 2)	Devengado 4	Pagado 5	
Gasto Corriente	12,668,000	0	12,668,000	8,912,265	8,907,463	3,755,735
Gasto de Capital	8,000,000	0	8,000,000	1,144,636	1,144,636	6,855,364
Amortización de la Deuda y Disminución de Pasivos			0			0
Total del Gasto	20,668,000	0	20,668,000	10,056,901	10,052,099	10,611,099

Cuenta Pública 2015
FIDEICOMISO DE INVERSIÓN Y ADMINISTRACIÓN PARA EL DESARROLLO ECONOMICO DEL ESTADO DE AGUASCALIENTES (FIADE)
 Estado Analítico del Ejercicio del Presupuesto de Egresos
 Clasificación Funcional (Finalidad y Función)
 Del 1 de enero al 31 de diciembre 2015

Concepto	Egresos					Subejercicio 6 = (3 - 4)
	Aprobado 1	Ampliaciones/ (Reducciones) 2	Modificado 3 = (1 + 2)	Devengado 4	Pagado 5	
Gobierno	0	0	0	0	0	0
Legislación	0	0	0	0	0	0
Justicia	0	0	0	0	0	0
Coordinación de la Política de Gobierno	0	0	0	0	0	0
Relaciones Exteriores	0	0	0	0	0	0
Asuntos Financieros y Hacendarios	0	0	0	0	0	0
Seguridad Nacional	0	0	0	0	0	0
Asuntos de Orden Público y de Seguridad Interior	0	0	0	0	0	0
Otros Servicios Generales	0	0	0	0	0	0
Desarrollo Social	0	0	0	0	0	0
Protección Ambiental	0	0	0	0	0	0
Vivienda y Servicios a la Comunidad	0	0	0	0	0	0
Salud	0	0	0	0	0	0
Recreación, Cultura y Otras Manifestaciones Sociales	0	0	0	0	0	0
Educación	0	0	0	0	0	0
Protección Social	0	0	0	0	0	0
Otros Asuntos Sociales	0	0	0	0	0	0
Desarrollo Económico	20,668,000	0	20,668,000	10,056,901	10,052,099	10,611,099
Asuntos Económicos, Comerciales y Laborales en General	20,668,000	0	20,668,000	10,056,901	10,052,099	10,611,099
Agropecuaria, Silvicultura, Pesca y Caza	0	0	0	0	0	0
Combustibles y Energía	0	0	0	0	0	0
Minería, Manufacturas y Construcción	0	0	0	0	0	0
Transporte	0	0	0	0	0	0
Comunicaciones	0	0	0	0	0	0
Turismo	0	0	0	0	0	0
Ciencia, Tecnología e Innovación	0	0	0	0	0	0
Otras Industrias y Otros Asuntos Económicos	0	0	0	0	0	0
Otras no Clasificadas en Funciones Anteriores	0	0	0	0	0	0
Transacciones de la Deuda Pública / Costo Financiero de la Deuda	0	0	0	0	0	0
Transferencias, Participaciones y Aportaciones entre Diferentes Niveles y Ordenes de Gobierno	0	0	0	0	0	0
Saneamiento del Sistema Financiero	0	0	0	0	0	0
Adeudos de Ejercicios Fiscales Anteriores	0	0	0	0	0	0
Total del Gasto	20,668,000	0	20,668,000	10,056,901	10,052,099	10,611,099

Cuenta Pública 2015
FIDEICOMISO DE INVERSION Y ADMINISTRACION PARA EL DESARROLLO ECONOMICO DEL ESTADO DE AGUASCALIENTES (FIADE)
 Endeudamiento Neto
 Del 1 de enero al 31 de diciembre de 2015

Identificación de Crédito o Instrumento	Contratación / Colocación A	Amortización B	Endeudamiento Neto C = A - B
	Créditos Bancarios		
			0
			0
			0
			0
			0
			0
			0
			0
			0
			0
			0
			0
			0
			0
			0
Total Créditos Bancarios	0		0
	Otros Instrumentos de Deuda		
			0
			0
			0
			0
			0
			0
			0
			0
			0
			0
			0
Total Otros Instrumentos de Deuda	0		0
TOTAL	0		0

FIDEICOMISO DE INVERSION Y ADMINISTRACION PARA EL DESARROLLO ECONOMICO DEL ESTADO DE AGAUSCALIENTES
Indicadores de Postura Fiscal
Del 1 de enero al 31 de diciembre de 2015

Concepto	Estimado	Devengado	Pagado ³
I. Ingresos Presupuestarios (I=1+2)			
1. Ingresos del Gobierno de la Entidad Federativa ¹	20,668,000	19,550,985	19,550,985
2. Ingresos del Sector Paraestatal ¹	3,450,000	4,670,435	4,670,435
II. Egresos Presupuestarios (II=3+4)			
3. Egresos del Gobierno de la Entidad Federativa ²	20,668,000	10,056,901	10,611,099
4. Egresos del Sector Paraestatal ²	20,668,000	10,056,901	10,611,099
III. Balance Presupuestario (Superávit o Déficit) (III = I - II)			
	0	9,494,084	8,939,886

Concepto	Estimado	Devengado	Pagado ³
III. Balance presupuestario (Superávit o Déficit)	0	9,494,084	8,939,886
IV. Intereses, Comisiones y Gastos de la Deuda			
V. Balance Primario (Superávit o Déficit) (V= III - IV)	0	9,494,084	8,939,886

Concepto	Estimado	Devengado	Pagado ³
A. Financiamiento	0	0	0
B. Amortización de la deuda			
C. Endeudamiento ó desendeudamiento (C = A - B)	0	0	0

1 Los Ingresos que se presentan son los ingresos presupuestario totales sin incluir los ingresos por financiamientos. Los Ingresos del Gobierno de la Entidad Federativa corresponden a los del Poder Ejecutivo, Legislativo Judicial y Autónomos

2 Los egresos que se presentan son los egresos presupuestarios totales sin incluir los egresos por amortización. Los egresos del Gobierno de la Entidad Federativa corresponden a los del Poder Ejecutivo, Legislativo, Judicial y Órganos Autónomos

3 Para Ingresos se reportan los ingresos recaudados; para egresos se reportan los egresos pagados

Cuenta Pública 2015						
FIDEICOMISO DE INVERSIÓN Y ADMINISTRACIÓN PARA EL DESARROLLO ECONOMICO DEL ESTADO DE AGUASCALIENTES (FIADE)						
Gasto por Categoría Programática						
Del 1 de enero al 31 de diciembre 2015						
Concepto	Egresos					Subejercicio 6 = (3 - 4)
	Aprobado 1	Ampliaciones/ (Reducciones) 2	Modificado 3 = (1 + 2)	Devengado 4	Pagado 5	
Programas						
Subsidios: Sector Social y Privado o Entidades Federativas y Municipios	0	0	0	0	0	0
Sujetos a Reglas de Operación	0	0	0	0	0	0
Otros Subsidios	0	0	0	0	0	0
Desempeño de las Funciones	20,668,000	0	20,668,000	10,056,901	10,052,099	10,611,099
Prestación de Servicios Públicos	20,668,000		20,668,000	10,056,901	10,052,099	10,611,099
Provisión de Bienes Públicos	0	0	0	0	0	0
Planeación, seguimiento y evaluación de políticas públicas	0	0	0	0	0	0
Promoción y fomento	0	0	0	0	0	0
Regulación y supervisión	0	0	0	0	0	0
Funciones de las Fuerzas Armadas (Únicamente Gobierno Federal)	0	0	0	0	0	0
Específicos	0	0	0	0	0	0
Proyectos de Inversión	0	0	0	0	0	0
Administrativos y de Apoyo	0	0	0	0	0	0
Apoyo al proceso presupuestario y para mejorar la eficiencia institucional	0	0	0	0	0	0
Apoyo a la función pública y al mejoramiento de la gestión	0	0	0	0	0	0
Operaciones ajenas	0	0	0	0	0	0
Compromisos	0	0	0	0	0	0
Obligaciones de cumplimiento de resolución jurisdiccional	0	0	0	0	0	0
Desastres Naturales	0	0	0	0	0	0
Obligaciones	0	0	0	0	0	0
Pensiones y jubilaciones	0	0	0	0	0	0
Aportaciones a la seguridad social	0	0	0	0	0	0
Aportaciones a fondos de estabilización	0	0	0	0	0	0
Aportaciones a fondos de inversión y reestructura de pensiones	0	0	0	0	0	0
Programas de Gasto Federalizado (Gobierno Federal)	0	0	0	0	0	0
Gasto Federalizado	0	0	0	0	0	0
Participaciones a entidades federativas y municipios	0	0	0	0	0	0
Costo financiero, deuda o apoyos a deudores y ahorradores de la banca	0	0	0	0	0	0
Adeudos de ejercicios fiscales anteriores	0	0	0	0	0	0
Total del Gasto	20,668,000	0	20,668,000	10,056,901	10,052,099	10,611,099

**Relación de Bienes Muebles que Componen el Patrimonio
Cuenta Pública 2015
(Pesos)**

**FIDEICOMISO DE INVERSION Y ADMINISTRACION PARA EL DESARROLLO ECONOMICO DEL
Ente Público: ESTADO DE AGUASCALIENTES (FIADE)**

	Descripción del Bien Mueble	Valor en libros
MUEBLES DE OFICINA Y ESTANTERIA		
0.000094	Fax faxphone	1,447
0.000001	Conjunto ejecutivo color grafito lado izq. cajonera 2+1	8,590
0.000002	Conjunto ejecutivo color grafito lado izq. cajonera 2+1	8,590
0.000003	Sillón ejecutivo en malla color pinery	2,910
0.000004	Sillón ejecutivo en malla color pinery	2,910
0.000005	Sillón ejecutivo en malla color pinery	2,910
0.000095	Teléfono multilínea	1,941
0.000006	Librero vertical al piso con entrepaños fijos	4,860
0.000007	Sillón de visita tapizado en tela, con brazos	1,206
0.000008	Sillón de visita tapizado en tela, con brazos	1,182
0.000009	Sillón Ejecutivo respaldo alto, tapizado en tela	1,182
0.000001	Mesa ovalada, terminada en melanina	5,271
0.000011	Credenza de 4 puertas abatibles	4,350
0.000012	Sillón ejecutivo bajo	1,182
0.000013	Sillón ejecutivo bajo	1,182
0.000014	Sillón ejecutivo bajo	1,182
0.000015	Sillón ejecutivo bajo	1,182
0.000016	Sillón ejecutivo bajo	1,182
0.000017	Sillón ejecutivo bajo	1,182
0.000018	Sillón ejecutivo bajo	1,182
0.000019	Sillón ejecutivo bajo	1,182
0.000002	Sillón ejecutivo bajo	1,182
0.000021	Sillón ejecutivo bajo	1,182
0.000022	Mostrador curvo (Recepción)	11,925
0.000023	Sillón secretarial tapizado en tela (Recepción)	658
0.000024	Sofa de dos plazas tapizado en tela (Recepción)	5,980
0.000025	Sofa de tres plazas tapizado en tela (Recepción)	6,810
0.000026	Mesa de centro ergonómica (Recepción)	1,296
0.000027	Mesa esquinera ergonómica (Recepción)	1,152
0.000028	Anaqueles vertical al piso con entrepaños	1,864
0.000029	Anaqueles vertical al piso con entrepaños	1,864
0.000003	Unidad Ejecutiva peninsular compuesta de escritorio con lateral	10,230
0.000031	Sillón Ejecutivo con ruedas respaldo alto verde	1,206
0.000032	Sillón de visitas tapizado en tela, con brazos color verde	1,182
0.000033	Sillón de visitas tapizado en tela, con brazos color verde	1,182
0.000034	Librero sobre Credenza con entrepaños fijos 1.80*.35*1.1	3,460
0.000035	Escritorio tipo Grapa terminado en madera	8,712
0.000036	Puente lateral .91*.61	2,748
0.000037	Credenza	5,748
0.000038	Librero sobre credenza, 4 puertas 1.78*.91	8,224
0.000039	Pedestal bajo cubierta de 2 cajones papeleros y un archivo	4,809
0.000004	Pedestal bajo cubierta de 2 cajones de archivo	4,629
0.000041	Sillón Ejecutivo respaldo alto verde con rueditas	1,326
0.000042	Sillón de visitas tapizado en tela, con brazos	1,182
0.000043	Sillón de visitas tapizado en tela, con brazos	1,182
0.000044	Unidad ejecutiva peninsular compuesta de escritorio con lateral	10,230
0.000045	Librero vertical al piso con entrepaños fijos	3,460
0.000046	Sillón de visita tapizado en tela, con brazos	1,182
0.000047	Sillón de visita tapizado en tela, con brazos	1,182
0.000048	Sillón Ejecutivo respaldo alto, tapizado en tela	1,206
0.000049	Archivero móvil de un cajón papelerero, color cereza	2,002
0.000092	Fotocopiadora	9,280
0.000093	Ventilador de torre	649
0.000005	Soporte Universal para Proyector	1,279
0.000051	Archivero Horizontal 2 gavetas, color gris metalico	2,500
0.000052	mesa auxiliar, cubierta rectangular, color cereza	1,740
0.000053	Engargoladora	1,197
0.000054	Sillón ejecutivo respaldo alto tapizado en tela verde olivo	1,528
0.000237	Trituradora	4,384
		188,354

Descripción del Bien Mueble		Valor en libros
EQUIPO DE COMPUTO Y DE TECNOLOGIA DE LA INFORMACIÓN		
0.000055	CPU computadora de escritorio	6,212
0.000056	Monitor computadora de escritorio	2,355
0.000057	CPU computadora de escritorio	6,146
0.000058	Monitor computadora de escritorio	2,421
0.000059	Instalación de un sistema operativo	288
0.00006	Instalación de un sistema operativo	288
0.000061	Cubierta para Laptop	608
0.000062	Regulador	172
0.000063	Computadora LAP TOP C2D T7300	15,129
0.000064	Impresora XEROX PHASER 3100 MPF	3,369
0.000065	Impresora	5,299
0.000066	pantalla	1,080
0.000067	Impresora	8,297
0.000068	laptop	7,888
0.000069	laptop	7,888
0.00007	Proyector	6,264
0.000071	Monitor computadora de escritorio	12,495
0.000072	CPU computadora de escritorio	0
0.000073	Mouse PC de escritorio	0
0.000074	Teclado PC de escritorio	0
0.000075	Monitor computadora de escritorio	12,495
0.000076	CPU computadora de escritorio	0
0.000077	Mouse PC de escritorio	0
0.000078	Teclado PC de escritorio	0
0.000079	Monitor computadora de escritorio	12,495
0.00008	CPU computadora de escritorio	0
0.000081	Mouse PC de escritorio	0
0.000082	Teclado PC de escritorio	0
0.000083	Monitor computadora de escritorio	12,495
0.000084	CPU computadora de escritorio	0
0.000085	Mouse PC de escritorio	0
0.000086	Teclado PC de escritorio	0
0.000087	Laptop	18,788
0.000088	Disco Duro externo	1,066
0.000089	Mouse Inhambrico laser	299
0.000236	Escanner	10,851
		154,689
OTROS MOBILIARIOS Y EQUIPO DE ADMINISTRACIÓN		
0.00009	Videocámara	4,255
0.000091	Grabadora de reportero	560
		4,815
AIRE ACONDICIONADO		
0.000096	Aire Acondicionado	6,588
0.000097	Aire Acondicionado	6,588
0.000098	Aire acondicionado	6,588
0.000099	Aire Acondicionado	6,588
0.0001	Aire acondicionado	6,588
		32,941
FRIGOBAR		
0.000101	Refrigerador c/puerta metalica 3.7" cubicos	2,045
		2,045
GRAN TOTAL DE BIENES MUEBLES AL 31 DE DICIEMBRE DEL 2015		382,844
BIENES INVENTARIABLES		
0.000102	Teléfono alámbrico	409
0.000103	Teléfono Alámbrico	409
0.000104	Teléfono Alámbrico	409
0.000105	Teléfono Alámbrico	409
0.000106	Teléfono Alámbrico	399
0.000107	Teléfono Alámbrico	399
0.000108	Teléfono Alámbrico	399
0.000109	Teléfono Alámbrico	399
0.00011	Teléfono Alámbrico	409
0.000111	Teléfono Alámbrico	399
0.000112	Persianas enrollables tipo screen White bone color 2000	9,328
0.000113	Pizzarón	300
0.000114	regulador	257

	Descripción del Bien Mueble	Valor en libros
0.000115	regulador	257
0.000116	Regulador	257
0.000117	Regulador	257
0.000118	Regulador	257
0.000119	regulador	257
0.00012	Regulador	257
0.000121	regulador	257
0.000122	Regulador	257
0.000123	Regulador	257
0.000124	Regulador	257
0.000125	Mouse inalámbrico laser	299
0.000126	Mouse laser 3500 inalam negro	399
0.000127	Maletin Negro	419
0.000189	Calculadora	112
0.000190	Calculadora	112
0.000191	Calculadora	112
0.000192	Calculadora	112
0.000193	Calculadora	112
0.000194	Engrapadora	74
0.000195	Engrapadora	74
0.000196	Engrapadora	74
0.000197	Engrapadora	74
0.000198	Engrapadora	74
0.000204	Calculadora	132
0.000238	Mini Mouse Optico USB	144
0.000239	Mouse Optico USB Negro	151
0.000240	Mouse Optico USB Negro	167
0.000241	Mouse Optico USB Negro con Gris	245
		19,384
BIENES EN COMODATO		
0.000128	GABINETE DE 80 * 30 DE MADERA SOBRE MAMPARA	0
0.000129	GABINETE DE 80 * 30 DE MADERA SOBRE MAMPARA	0
0.00013	Lateral de escritorio 80 40 madera	0
0.000131	Lateral de escritorio 80 40 madera	0
0.000132	Escritorio de madera	0
0.000133	Silla fija base metálica negra	0
0.000134	Silla fija base metálica negra	0
0.000135	Silla fija base metálica negra	0
0.000136	Anaquele con estructura tubular	0
0.000137	Anaquele con estructura tubular	0
0.000138	Teclado PC de escritorio	0
0.000139	CPU computadora de escritorio	0
0.00014	Monitor	0
0.000141	impresora	0
BIENES PROPIETARIO DESCONOCIDO		
0.000142	Escritorio de madera	0
0.000143	Sillón vino (love seat)	0
0.000144	Archivero de 3 cajones	0
0.000145	Mampara doble en color vino	0
0.000146	Archivero con 4 cajones	0
0.000147	Mampara vino	0
0.000148	Escritorio sencillo madera	0
0.000149	Archivero 4 cajones	0
0.00015	Credenza con puertas	0
0.000151	Librero con entrepaños	0
0.000152	Mesa redonda	0
0.000153	Mampara vino	0
0.000154	Anaquele con estructura tubular	0
0.000155	Silla fija base metálica vino	0
0.000156	Silla fija base metálica vino	0
0.000157	Silla fija base metálica vino	0
0.000158	Silla fija base metálica vino	0
0.000159	Silla fija base metálica vino	0
0.00016	Silla fija base metálica vino	0
0.000161	Silla vino con rueditas	0
0.000162	Silla vino con rueditas	0
0.000163	Silla vino con rueditas	0

	Descripción del Bien Mueble	Valor en libros
0.000164	Escritorio de madera	0
0.000165	Escritorio de madera	0
0.000166	Lateral de escritorio 80 40 madera	0
0.000167	Lateral de escritorio 80 40 madera	0
0.000168	Escritorio de madera	0
0.000169	CPU computadora de escritorio	0
0.00017	Impresora EPSON stylus CX5600	0
0.000171	Impresora EPSON stylus CX5600	0
0.000172	Impresora EPSON stylus CX5600	0
0.000173	Impresora EPSON stylus CX5600	0
0.000174	Monitor computadora de escritorio	0
0.000175	Monitor	0
0.000176	Teclado PC de escritorio	0
0.000177	Teclado PC de escritorio	0
0.000178	Teclado computadora de escritorio	0
0.000179	Mouse mini óptico alámbrico negro	0
0.00018	Mouse	0
0.000181	Mouse PC de escritorio	0
0.000182	Mouse computadora de escritorio	0
0.000183	Regulador micro volt 1300VA	0
0.000184	Regulador	0
0.000185	Regulador	0
0.000186	Regulador negro	0
0.000187	Despachador de agua	0
0.000188	Silla vino con rueditas	0
0.000199	Engrapadora	0
0.0002	Engrapadora	0
0.000201	Engrapadora	0
0.000202	Engrapadora	0
0.000203	Engrapadora	0
0.000205	Perforadora	0
0.000206	Perforadora	0
0.000207	Perforadora	0
0.000208	Perforadora	0
0.000209	Perforadora	0
0.00021	Perforadora	0
0.000211	Juego de Bocinas	0
0.000212	Juego de Bocinas	0
0.000213	Juego de Bocinas	0
0.000214	Cesto Papeleros	0
0.000215	Cesto Papeleros	0
0.000216	Cesto Papeleros	0
0.000217	Cesto Papeleros	0
0.000218	Cesto Papeleros	0
0.000219	Cesto Papeleros	0
0.00022	Cesto Papeleros	0
0.000221	Cesto Papeleros	0
0.000222	Cesto Papeleros	0
0.000223	Cesto Porta Lapicero	0
0.000224	Cesto Porta Lapicero	0
0.000225	Cesto Porta Lapicero	0
0.000226	Cesto Porta Lapicero	0
0.000227	Cesto Porta Lapicero	0
0.000228	Cesto Porta Lapicero	0
0.000229	Perforadora de dos en color negra	0
0.00023	Cesto Papeleros	0
0.000231	Charola Porta Papeles	0
0.000232	Charola Porta Papeles	0
0.000233	Charola Porta Papeles	0
0.000234	Charola Porta Papeles	0
0.000235	Cesto Papeleros	0

Relación de Bienes Inmuebles que Componen el Patrimonio
Cuenta Pública 2015
(Pesos)

FIDEICOMISO DE INVERSIÓN Y ADMINISTRACIÓN PARA EL DESARROLLO ECONOMICO DEL ESTADO DE
Ente Público: AGUASCALIENTES (FIADE)

Código	Descripción del Bien Inmueble	Valor en Libros	
Escritura Pública 47,084, Volumen 2870, ante la fe del Lic. Luis A. López Velarde Valdez, Notario Público 27 del Estado, Inscrita ante el RPP bajo el N° 16 del Libro 8507 de la Sección 1ª del Municipio de Ags de fecha 22 de Octubre de 2012. Escritura Pública 54,451, Volumen 3410, ante la fe del Lic. Fernando López Velarde Pérez, Notario Público 27 del Estado, Inscrita ante el RPP Bajo el N° 12 del Libro 10231 de la Sección 1ª del Municipio de Ags de fecha 07 de Enero de 2016.	Escritura Pública 54,451, Predio 9 (1) derivado de la Subdivisión número SUB20150500232 con una superficie de 14,227.11 M².	325,917,740	
Escritura Pública 47,084, Volumen 2870, ante la fe del Lic. Luis A. López Velarde Valdez, Notario Público 27 del Estado, Inscrita ante el RPP bajo el N° 16 del Libro 8507 de la Sección 1ª del Municipio de Ags de fecha 22 de Octubre de 2012. Escritura Pública 54,451, Volumen 3410, ante la fe del Lic. Fernando López Velarde Pérez, Notario Público 27 del Estado, Inscrita ante el RPP Bajo el N° 12 del Libro 10231 de la Sección 1ª del Municipio de Ags de fecha 07 de Enero de 2016.	Escritura Pública 54,451, Predio 9 (2) derivado de la Subdivisión número SUB20150500232 con una superficie de 160,569.97 M².		
Escritura Pública 47,084, Volumen 2870, ante la fe del Lic. Luis A. López Velarde Valdez, Notario Público 27 del Estado, Inscrita ante el RPP bajo el N° 16 del Libro 8507 de la Sección 1ª del Municipio de Ags de fecha 22 de Octubre de 2012. Escritura Pública 54,451, Volumen 3410, ante la fe del Lic. Fernando López Velarde Pérez, Notario Público 27 del Estado, Inscrita ante el RPP Bajo el N° 12 del Libro 10231 de la Sección 1ª del Municipio de Ags de fecha 07 de Enero de 2016.	Escritura Pública 54,451, Predio 10 (1) derivado de la Subdivisión número SUB20150500234 con una superficie de 624.01 M².		
Escritura Pública 47,084, Volumen 2870, ante la fe del Lic. Luis A. López Velarde Valdez, Notario Público 27 del Estado, Inscrita ante el RPP bajo el N° 16 del Libro 8507 de la Sección 1ª del Municipio de Ags de fecha 22 de Octubre de 2012. Escritura Pública 54,451, Volumen 3410, ante la fe del Lic. Fernando López Velarde Pérez, Notario Público 27 del Estado, Inscrita ante el RPP Bajo el N° 12 del Libro 10231 de la Sección 1ª del Municipio de Ags de fecha 07 de Enero de 2016.	Escritura Pública 54,451, Predio 10 (2) derivado de la Subdivisión número SUB20150500234 con una superficie de 78,117.69 M².		
Escritura Pública 47,084, Volumen 2870, ante la fe del Lic. Luis A. López Velarde Valdez, Notario Público 27 del Estado, Inscrita ante el RPP bajo el N° 16 del Libro 8507 de la Sección 1ª del Municipio de Ags de fecha 22 de Octubre de 2012. Escritura Pública 54,451, Volumen 3410, ante la fe del Lic. Fernando López Velarde Pérez, Notario Público 27 del Estado, Inscrita ante el RPP Bajo el N° 12 del Libro 10231 de la Sección 1ª del Municipio de Ags de fecha 07 de Enero de 2016.	Predio Rustico ubicado en el Ejido Montoro, conocido como Gigante Arellano Predio 12, con una superficie aproximada de 9,611.91 M²		
Escritura Pública 47,084, Volumen 2870, ante la fe del Lic. Luis A. López Velarde Valdez, Notario Público 27 del Estado, Inscrita ante el RPP bajo el N° 16 del Libro 8507 de la Sección 1ª del Municipio de Ags de fecha 22 de Octubre de 2012.	Predio Rustico ubicado en el Ejido Montoro, conocido como Gigante Arellano Predio 13, con una superficie aproximada de 10,379.64 M²		
Escritura Pública 14155, Volumen 317, ante la fe del Lic. Ciro Silva Murgía, Notario Público 46 del Estado, Inscrita ante el RPP bajo el N° 17 del Libro 9683 de la Sección 1ª del Municipio de Ags de fecha 26 de Febrero de 2015.	Predio Rustico ubicado en el Ejido Montoro, conocido como Gigante Arellano Fracción 3, con una superficie aproximada de 1'752,330.84 M²	22,742,431	
Escritura Pública 19,955, Volumen 537, ante la fe del Lic. Alfonso Ramírez Calvillo, Notario Público 37 del Estado, Inscrita ante el RPP bajo el N° 3 del Libro 5423 de la Sección 1ª del Municipio de Ags de fecha 22 de Mayo de 2007.	Predio Rustico ubicado en el Mpio de Aguascalientes, conocido como Pocitos, con una superficie aproximada de 38,638.24 M²		
Escritura Pública de Origen 13,677, Volumen 329, ante la fe del Lic. Fernando Quezada Leos, Notario Público 35 del Estado, Inscrita ante el RPP Bajo el N° 02 del Libro 5,439 de la Sección 1ª del Municipio de Ags; y Jurisdicción Voluntaria Inscrita ante el RPP bajo el Número 18 del Libro 511 de la Sección 4ª del Municipio de Ags de fecha 05 de Octubre de 2015.	Predio Rustico Ubicado en el Mpio de Aguascalientes conocido como San Nicolas /Eloteros y Angostura con una superficie aproximada de 2'385,959 M², existiendo una Jurisdicción Voluntaria del Juzgado Primero de lo Civil con Expediente n° 1262/2014, donde señala que la superficie real es para San Nicolas de 1,258,981.61M², para Eloteros y Angostura una Superficie real de 1,380,703.60 M².		125,562,208
Escritura Pública 13,911, Volumen 335, ante la fe del Lic. Fernando Quezada Leos, Notario Público 35 del Estado, Inscrita ante el RPP bajo el N° 13 del Libro 6730 del Municipio de Ags de fecha 08 de Junio de 2009 y Jurisdicción Voluntaria Inscrita ante el RPP bajo el Número 18 del Libro 511 de la Sección 4ta del Municipio de Ags.	Predio Rustico Ubicado en el Mpio de Aguascalientes conocido como San Isidro con una superficie aproximada de 1'188,682 M², existiendo una Jurisdicción del Juzgado Primero de lo civil con el Expediente N° 1262/2014, donde señala que la superficie real es de 1,279,270.15 M²		170,589,336

Código	Descripción del Bien Inmueble	Valor en Libros
Escritura Pública 194, Volumen 4 , ante la fe del Lic. Javier Ramírez Isunza , Notario Público 43 del Estado, Inscrita ante el RPP bajo el N° 1 del Libro 6590 de la Sección 1ª del Municipio de Ags de fecha 12 de Febrero de 2009.	Predio Rustico mejor conocido como el "Tecolote". Ubicado en el Mpio de Aguascalientes en el Ejido de Peñuelas con una superficie aproximada de 5'133,290 M²	163,286,701
Escritura Pública 40,973, Volumen 956, ante la fe del Lic Moisés Rodríguez Santillán, Notario Públi 28 del Estado, Inscrita ante el RPP bajo el N° 43 de Libro 353 de la Sección 1ª del Municipio de Calvillo de fecha 31 de Mayo del 2012.	Nave Industrial de Calvillo con una superficie aproximada de 29,586.61 M²	65,490,036
Escritura Pública 38,022, Volumen 1519 , ante la fe del Lic. Rogelio Talamantes Barnona, Notario Público 33 del Estado, Inscrita ante el RPP bajo el N° 25 del Libro 9251 de la Sección 1ª del Municipio de Ags de fecha 11 de Abril de 2014.	Predio Rustico Ubicado en el Mpio de Aguascalientes conocido como El Mosco con una superficie aproximada de 40,983 M²	5,000,000
Escritura Pública 41520, Volumen 969, ante la fe del Lic. Moises Rodríguez Santillan, Notario Público 28 del Estado, Inscrita ante el RPP bajo el N° 31 del Libro 8305 de la Sección 1ª del Municipio de Ags fecha 18 de Junio de 2012.	Parcela Rustica Ubicada en el Mpio de Agauscalientes, Ejido Peñuelas 97 Z 1 P1/3, con una superficie aproximada de 35,448.67 M²	
Escritura Pública 41912, Volumen 978, ante la fe del Lic. Moises Rodríguez Santillan, Notario Público 28 del Estado, Inscrita ante el RPP bajo el N° 2 del Libro 8418 de la Sección 1ª del Municipio de Ags de fecha 24 de Agosto de 2012	Parcela Rustica Ubicada en el Mpio de Agauscalientes, Ejido Peñuelas 87 Z 1 P1/3, con una superficie aproximada de 39,713.91 M²	
Escritura Pública 41944, Volumen 978, ante la fe del Lic. Moises Rodríguez Santillan, Notario Público 28 del Estado, Inscrita ante el RPP bajo el N° 22 del Libro 8355 de la Sección 1ª del Municipio de Ags de fecha 18 de Junio de 2012.	Parcela Rustica Ubicada en el Mpio de Agauscalientes, Ejido Peñuelas 99 Z 1 P1/3, con una superficie aproximada de 96,066.09 M²	
Escritura Pública 42007, Volumen 980, ante la fe del Lic. Moises Rodríguez Santillan, Notario Público 28 del Estado, Inscrita ante el RPP bajo el N° 17 del Libro 8367 de la Sección 1ª del Municipio de Ags de fecha 26 de Julio de 2012.	Parcela Rustica Ubicada en el Mpio de Agauscalientes, Ejido Peñuelas 108 Z 1 P1/3, con una superficie aproximada de 16,724.69 M²	
Escritura Pública 42491, Volumen 1000, ante la fe del Lic. Moises Rodríguez Santillan, Notario Público 28 del Estado, Inscrita ante el RPP bajo el N° 10 del Libro 8606 de la Sección 1ª del Municipio de Ags de fecha 03 de Enero de 2013.	Parcela Rustica Ubicada en el Mpio de Agauscalientes, Ejido Peñuelas 86 Z 1 P1/3, con una superficie aproximada de 11,768 M²	
Subdivisión SB20120500390, Escritura Pública 43,377, Volumen 1010 ante la fe del Lic. Moises Rodríguez Santillan, Notario Público 28 del Estado, Inscrita ante el RPP bajo el N° 10 del Libro 8753 de la Sección 1ª del Municipio de Ags de fecha 19 de Abril de 2013.	Parcela Rustica Ubicada en el Mpio de Aguascalientes, Ejido Peñuelas fracción 01, con una superficie aproximada de 21,202.73 M²	
Escritura Pública 41496, Volumen 968, ante la fe del Lic. Moises Rodríguez Santillan, Notario Público 28 del Estado, Inscrita ante el RPP bajo el N° 10 del Libro 8163 de la Sección 1ª del Municipio de Ags de fecha 10 de Abril de 2012	Parcela Rustica Ubicada en el Mpio de Agauscalientes, Ejido Montoro 126 Z 01 P1/1, con una superficie aproximada de 13,521.27 M²	
Escritura Pública 41502, Volumen 968, ante la fe del Lic. Moises Rodríguez Santillan, Notario Público 28 del Estados , Inscrita ante el RPP bajo el N° 3 del Libro 8192 de la Sección 1ª del Municipio de Ags de fecha 16 de Abril de 2012.	Parcela Rustica Ubicada en el Mpio de Agauscalientes, Ejido Montoro 113 Z 01 P1/1, con una superficie aproximada de 39,595.30 M²	
Escritura Pública 42451, Volumen 990, ante la fe del Lic. Moises Rodríguez Santillan, Notario Publico 28 del Estado, Inscrita ante el RPP bajo el N° 8 del Libro 8524 de la Sección 1ª del Municipio de Ags de fecha 08 de Noviembre de 2012.	Parcela Rustica Ubicada en el Mpio de Agauscalientes, Ejido Montoro 101 Z 01 P1/1, con una superficie aproximada de 9,543.85 M²	
Escritura Pública 42450, Volumen 990, ante la fe del Lic. Moises Rodríguez Santillan, Notario Público 28 del Estado, Inscrita ante el RPP bajo el N° 10 del Libro 8608 de la Sección 1ª del Municipio de Ags de fecha 04 de Octubre de 2012.	Parcela Rustica Ubicada en el Mpio de Aguascalientes, Ejido Montoro 103 Z 01 P1/1, con una superficie aproximada de 3,038.19 M²	
Escritura Pública 41776, Volumen 974, ante la fe del Lic. Moises Rodríguez Santillan, Notario Público 28 del Estado, Inscrita ante el RPP bajo el N° 6 del Libro 8337 de la Sección 1ª del Municipio de Ags de fecha 02 de Julio de 2012.	Parcela Rustica Ubicada en el Mpio de Aguascalientes, Ejido Montoro 121 Z 01 P1/1, con una superficie aproximada de 10,470.41 M²	
Escritura Pública 41775, Volumen 974, ante la fe del Lic. Moises Rodríguez Santillan, Notario Público 28 del Estado, Inscrita ante el RPP bajo el N° 8 del Libro 8276 de la Sección 1ª del Municipio de Ags de fecha 28 de Mayo de 2012.	Parcela Rustica Ubicada en el Mpio de Aguascalientes, Ejido Montoro 111 Z 01 P1/1, con una superficie aproximada de 9,031.53 M²	

Código	Descripción del Bien Inmueble	Valor en Libros
Escritura Pública 41778, Volumen 974, ante la fe del Lic. Moises Rodríguez Santillan, Notario Público 28 del Estado, Inscrita ante el RPP bajo el N° 9 del Libro 8276 de la Sección 1ª del Municipio de Ags de fecha 28 de Mayo de 2012.	Parcela Rustica Ubicada en el Mpio de Aguascalientes, Ejido Montoro 123 Z 01 P1/1, con una superficie aproximada de 10,544.11 M²	144,758,646
Escritura Pública 41779, Volumen 974, ante la fe del Lic. Moises Rodríguez Santillan, Notario Público 28 del Estado, Inscrita ante el RPP bajo el N° 7 del Libro 8349 de la Sección 1ª del Municipio de Ags de fecha 12 de Julio de 2012.	Parcela Rustica Ubicada en el Mpio de Aguascalientes, Ejido Montoro 120 Z 01 P1/1, con una superficie aproximada de 26,475.96 M²	
Escritura Pública 41777, Volumen 974, ante la fe del Lic. Moises Rodríguez Santillan, Notario Público 28 del Estado, Inscrita ante el RPP bajo el N° 19 del Libro 8284 de la Sección 1ª del Municipio de Ags de fecha 01 de Junio de 2012.	Parcela Rustica Ubicada en el Mpio de Aguascalientes, Ejido Montoro 107 Z 01 P1/1, con una superficie aproximada de 10,142.68 M²	
Escritura Pública 42011, Volumen 980, ante la fe del Lic. Moises Rodríguez Santillan, Notario Público 28 del Estado, Inscrita ante el RPP bajo el N° 4 del Libro 8677 de la Sección 1ª del Municipio de Ags de fecha 15 de Febrero de 2013.	Parcela Rustica Ubicada en el Mpio de Aguascalientes, Ejido Montoro 89Z 01 P1/1, con una superficie aproximada de 70,854.77 M²	
Escritura Pública 43271, Volumen 1008, ante la fe del Lic. Moises Rodríguez Santillan, Notario Público 28 del Estado, Inscrita ante el RPP bajo el N° 29 del Libro 8831 de la Sección 1ª del Municipio de Ags de fecha 11 de Junio de 2013.	Parcela Rustica Ubicada en el Mpio de Aguascalientes, Ejido Montoro 110 Z 01 P1/1, con una superficie aproximada de 9136.64 M²	
Escritura Pública 43271, Volumen 1008, ante la fe del Lic. Moises Rodríguez Santillan, Notario Público 28 del Estado, Inscrita ante el RPP bajo el N° 29 del Libro 8831 de la Sección 1ª del Municipio de Ags de fecha 11 de Junio de 2013.	Parcela Rustica Ubicada en el Mpio de Aguascalientes, Ejido Montoro 112 Z 01 P1/1, con una superficie aproximada de 23,653.55 M²	
Escritura Pública 42790 Volumen 997, ante la fe del Lic. Moises Rodríguez Santillan, Notario Público 28 del Estado, Inscrita ante el RPP bajo el N° 17 del Libro 8608 de la Sección 1ª del Municipio de Ags de fecha 08 de Enero de 2013.	Parcela Rustica Ubicada en el Mpio de Aguascalientes, Ejido Montoro 99 Z 01 P1/1, con una superficie aproximada de 5,390.30 M²	
Escritura Pública 42790 Volumen 997, ante la fe del Lic. Moises Rodríguez Santillan, Notario Público 28 del Estado, Inscrita ante el RPP bajo el N° 17 del Libro 8608 de la Sección 1ª del Municipio de Ags de fecha 08 de Enero de 2013.	Parcela Rustica Ubicada en el Mpio de Aguascalientes, Ejido Montoro 93 Z 01 P1/1, con una superficie aproximada de 7,200.790 M²	
Escritura Pública 43227 Volumen 1007, ante la fe del Lic. Moises Rodríguez Santillan, Notario Público 28 del Estado, Inscrita ante el RPP bajo el N° 4 del Libro 9004 de la Sección 1ª del Municipio de Ags de fecha 02 de Octubre de 2013.	Parcela Rustica Ubicada en el Mpio de Aguascalientes, Ejido Montoro 120 Z 01 P1/1, con una superficie aproximada de 10,226.89 M²	
Escritura Pública 43220 Volumen 1008, ante la fe del Lic. Moises Rodríguez Santillan, Notario Público 28 del Estado, Inscrita ante el RPP bajo el N° 11 del Libro 9283 de la Sección 1ª del Municipio de Ags de fecha 13 de Mayo de 2014.	Parcela Rustica Ubicada en el Mpio de Aguascalientes, Ejido Montoro 104 Z 01 P1/1, con una superficie aproximada de 1,630.99 M²	
Escritura Pública 43221 Volumen 1007, ante la fe del Lic. Moises Rodríguez Santillan, Notario Público 28 del Estado, Inscrita ante el RPP bajo el N° 14 del Libro 8869 de la Sección 1ª del Municipio de Ags de fecha 02 de Julio de 2013.	Parcela Rustica Ubicada en el Mpio de Aguascalientes, Ejido Montoro 104 Z 01 P1/1, con una superficie aproximada de 23,541.41 M²	
En proceso de Inscripción ante RPR	Parcela Rustica Ubicada en el Mpio de Aguascalientes, Ejido Montoro 104 Z 01 P1/1, con una superficie aproximada de 1.630.98 M²	
Escritura Pública 46713 Volumen 1080, ante la fe del Lic. Moises Rodríguez Santillan, Notario Público 28 del Estado, Inscrita ante el RPP bajo el N° 21 del Libro 9883 de la Sección 1ª del Municipio de Ags de fecha 06 de Julio de 2015 y Escritura Pública 46714 Volumen 1080, ante la fe del Lic. Moises Rodríguez Santillan, Notario Público 28 del Estado, Inscrita ante el RPP bajo el N° 28 del Libro 9883 de la Sección 1ª del Municipio de Ags de fecha 09 de Julio de 2015.	Parcela Rustica Ubicada en el Mpio de Aguascalientes, Ejido Montoro 115 Z 01 P1/1, con una superficie aproximada de 4,892.57 M²	
Escritura Pública 44338 Volumen 1033, ante la fe del Lic. Moises Rodríguez Santillan, Notario Público 28 del Estado, Inscrita ante el RPP bajo el N° 7 del Libro 9774 de la Sección 1ª del Municipio de Ags de fecha 28 de Abril de 2014.	Parcela Rustica Ubicada en el Mpio de Aguascalientes, Ejido Montoro 88 Z 01 P1/1, con una superficie aproximada de 60,825.71 M²	
Escritura Pública 44470 Volumen 1036, ante la fe del Lic. Moises Rodríguez Santillan, Notario Público 28 del Estado, Inscrita ante el RPP bajo el N° 35 del Libro 9294 de la Sección 1ª del Municipio de Ags de fecha 28 de Mayo de 2014.	Parcela Rustica Ubicada en el Mpio de Aguascalientes, Ejido Montoro 54 Z 01 P1/1, con una superficie aproximada de 14,006.09 M²	
Escritura Pública 44468 Volumen 935, ante la fe del Lic. Moises Rodríguez Santillan, Notario Público 28 del Estado, Inscrita ante el RPP bajo el N° 6 del Libro 9297 de la Sección 1ª del Municipio de Ags de fecha 27 de Mayo de 2014.	Parcela Rustica Ubicada en el Mpio de Aguascalientes, Ejido Montoro 54 Z 01 P1/1, con una superficie aproximada de 10,000.00 M²	
En proceso de Inscripción ante RPR	Parcela Rustica Ubicada en el Mpio de Aguascalientes, Ejido Montoro 54 Z 01 P1/1, con una superficie aproximada de 1,276.33 M²	
Subdivisión SB20130500026, Escritura Pública 43,562, Volumen 1014, ante la fe del Lic. Moises Rodríguez Santillan, Notario Publico 28 del Estado, Inscrita ante el RPP bajo el N° 6 del Libro 9000 de la Sección 1ª del Municipio de Ags de fecha 01 de Octubre de 2013.	F1 Sub Ejido Montoro y Peñuelas con unas superficie aproximada de 139,058.95 M²	

Código	Descripción del Bien Inmueble	Valor en Libros
Subdivisión SB20130500026, Escritura Pública 43,562, Volumen 1014, ante la fe del Lic. Moises Rodríguez Santillan, Notario Publico 28 del Estado, Inscrita ante el RPP bajo el N° 6 del Libro 9000 de la Sección 1ª del Municipio de Ags de fecha 01 de Octubre de 2013.	F2 Sub Ejido Montoro y Peñuelas con una superficie aproximada de 24,023.43 M²	
Subdivisión SB20130500026, Escritura Pública 43,562, Volumen 1014, ante la fe del Lic. Moises Rodríguez Santillan, Notario Publico 28 del Estado, Inscrita ante el RPP bajo el N° 6 del Libro 9000 de la Sección 1ª del Municipio de Ags de fecha 01 de Octubre de 2013.	F3 Sub Ejido Montoro y Peñuelas con una superficie aproximada de 64,670.34 M²	
Subdivisión SB20130500026, Escritura Pública 43,562, Volumen 1014, ante la fe del Lic. Moises Rodríguez Santillan, Notario Publico 28 del Estado, Inscrita ante el RPP bajo el N° 6 del Libro 9000 de la Sección 1ª del Municipio de Ags de fecha 01 de Octubre de 2013.	F4 Sub Ejido Montoro y Peñuelas con una superficie aproximada de 14,579.46 M²	
Escritura Pública N° 46,364 volumen 1073, ante la fe del Lic. Moises Rodríguez Santillan, Notario Publico 28 de los Estados , Inscrita ante el RPP bajo el N°08 del Libro 9510 de la Sección 1ra del Municipio de Ags de fecha 03 de Noviembre de 2014.	F1 Sub Ejido Montoro y Peñuelas con una superficie aproximada de 3, 840.92M²	
Escritura Pública N° 46,364 volumen 1073, ante la fe del Lic. Moises Rodríguez Santillan, Notario Publico 28 de los Estados , Inscrita ante el RPP bajo el N°08 del Libro 9510 de la Sección 1ra del Municipio de Ags de fecha 03 de Noviembre de 2014.	F3 Sub Ejido Montoro y Peñuelas con una superficie aproximada de 20,926.87M²	
Subdivisión SB20130500026, Escritura Pública 43,562, Volumen 1014, ante la fe del Lic. Moises Rodríguez Santillan, Notario Publico 28 del Estado, Inscrita ante el RPP bajo el N° 6 del Libro 9000 de la Sección 1ª del Municipio de Ags de fecha 01 de Octubre de 2013.	F6 Sub Ejido Montoro y Peñuelas con una superficie aproximada de 18,090.87 M²	

Cuenta Pública 2015 COMISO DE INVERSIÓN Y ADMINISTRACIÓN PARA EL DESARROLLO ECONOMICO DEL ESTADO DE AGUASCALIENTES Relación de cuentas bancarias productivas específicas		
Fondo, Programa o Convenio	Datos de la Cuenta Bancaria	
	Institución Bancaria	Número de Cuenta
Gastos de Inversión de Capital	Banco del Bajío S.A. I.B.M	1872480
Gastos de Operación	Banco del Bajío S.A. I.B.M	276369
Fondo de Contingencias	Banco del Bajío S.A. I.B.M	2945947
Transferencias y Mesa de Dinero	Banco Banorte	'00577121063

Relación de Esquemas Bursátiles y de Coberturas Financieras

NO APLICABLE

Informe de Pasivos Contingentes

Este Fideicomiso de Inversión y Administración para el Desarrollo Económico del Estado de Aguascalientes N° 4396-06-74 ha creado una reserva para contingencias laborales para las futuras liquidaciones del personal de confianza, misma que se refleja en el Estado de Situación Financiera del periodo del 31 de diciembre del 2015 y 2014 en el rubro Provisiones a Corto Plazo, por un importe de \$862,4556.00 (OCHOCIENTOS SESENTA Y DOS MIL CUATROCIENTOS CINCUENTA Y SEIS PESOS 00/100 M.N.)



LIC. JOSÉ ALEJANDRO DIAZ LOZANO

EL SUBSECRETARIO DE EGRESOS DE LA SECRETARIA DE FINANZAS ACTUANDO EN SUPLENCIA DEL SECRETARIO DE FINANZAS POR MINISTERIO DE LEY, CON FUNDAMENTO EN EL ARTICULO 24 DEL REGLAMENTO INTERIOR DE LA SECRETARIA DE FINANZAS



LIC. MARIO ALBERTO VEGA GARZA

COORDINADOR JURÍDICO Y ENCARGADO DE DESPACHO DE CONFORMIDAD CON LOS ARTICULOS 34 Y 35 DEL REGLAMENTO DEL FIDEICOMISO DE INVERSION Y ADMINISTRACION PARA EL DESARROLLO ECONOMICO DEL ESTADO DE AGUASCALIENTES

NOTAS A LOS ESTADOS FINANCIEROS

D) NOTAS AL ESTADO DE SITUACIÓN FINANCIERA DEL AÑO 2014

- El Fideicomitente recibió por parte de este fideicomiso en el mes de julio los recursos obtenidos de la recuperación de la cartera vigente y la realización de las reservas territoriales, según Acuerdo 08/ORD02/13 tomado por el Comité Técnico en su Segunda Reunión Ordinaria de fecha 04 de Septiembre del 2013; Por lo antes expuesto se registra un decremento en el rubro denominado Patrimonio Generado, por la cantidad de 90'000,000.00 (NOVENTA MILLONES DE PESOS 00/100 M.N.)
- Se incrementó el grupo de Activo no Circulante, específicamente en la Rubro denominado " Infraestructura (Alumbrado Público), por concepto de entrega de obras de alumbrado público ejecutada por la Secretaría de Infraestructura y Comunicación (SICOM) del Gobierno del Estado, en predios propiedad de este Fideicomiso.

II) NOTAS AL ESTADO DE SITUACIÓN FINANCIERA DEL AÑO 2015

- El Fideicomitente recibió por parte de este fideicomiso en los meses de febrero y julio los recursos obtenidos de la recuperación de la cartera vigente y la realización de las reservas territoriales, según Acuerdo 08/ORD02/13 tomado por el Comité Técnico en su Segunda Reunión Ordinaria de fecha 04 de Septiembre del 2013; Por lo antes expuesto se registra un decremento en el rubro denominado Patrimonio Generado, por la cantidad de 90'589,066.00 (NOVENTA MILLONES QUINIENTOS OCHENTA Y NUEVE MIL SESENTAY SEIS PESOS 00/100 M.N.)
- El rubro de terrenos sufrió un decremento en el mes de diciembre por un importe de 1'314,092.39 (UN MILLON TRECIENTOS CATORCE MIL NOVENTA Y DOS PESOS 39/100), por concepto de la Donación a Título Gratuito de 8,013.40 M² a la Comisión Federal de Electricidad según Acuerdo 03/ORD02/14 tomado por el Comité Técnico en su Segunda Reunión Ordinaria de fecha 23 de Octubre del 2014

bajo protesta de decir verdad declaramos que los Estados Financieros y sus Notas son razonablemente correctos y responsabilidad del emisor

LIC. JOSÉ ALEJANDRO DÍAZ LOZANO
EL SUBSECRETARIO DE EGRESOS DE LA
SECRETARÍA DE FINANZAS ACTUANDO EN
SUSTITUCIÓN DEL SECRETARIO DE
FINANZAS POR MINISTERIO DE LEY, CON
FUNDAMENTO EN EL ARTÍCULO 24 DEL
REGLAMENTO INTERIOR DE LA
SECRETARÍA DE FINANZAS

LIC. MARIO ALBERTO VEGA GARZA

COORDINADOR JURÍDICO Y ENCARGADO
DE DESPACHO DE CONFORMIDAD CON
LOS ARTÍCULOS 34 Y 35 DEL
REGLAMENTO DEL FIDEICOMISO DE
INVERSIÓN Y ADMINISTRACIÓN PARA EL
DESARROLLO ECONÓMICO DEL ESTADO
DE AGUASCALIENTES

Programas y Proyectos de Inversión

**FIDEICOMISO DE INVERSIÓN Y ADMINISTRACIÓN PARA EL DESARROLLO ECONÓMICO DEL ESTADO DE AGUASCALIENTES
(FIADE)**

ESTRATEGIA GENERAL

1: PROGRESO ECONÓMICO, EMPLEO Y MEJORES SALARIOS.

ESTRATEGIAS ESPECÍFICAS

1.2: CREAR LOS ESPACIOS Y MECANISMOS DE APOYO Y FOMENTO A LA MICRO, PEQUEÑA, MEDIANA Y GRAN EMPRESA.

1.3: CONFORMACIÓN DE LA SOCIEDAD DEL CONOCIMIENTO.

1.4: DESARROLLO Y PROMOCIÓN TURÍSTICA.

OBJETIVOS

1.2.1: FORTALECIMIENTO EN LA OPERACIÓN PRODUCTIVIDAD Y COMPETITIVIDAD DE LA MICRO, PEQUEÑA, MEDIANA Y GRAN EMPRESA.

1.2.2: DESARROLLO DE CADENAS PRODUCTIVAS Y DE COMERCIALIZACION LOCALES.

1.3.2: FAVORECER LA IMPLEMENTACIÓN DE SISTEMAS PARA LA INNOVACIÓN Y DESARROLLO DE LOS SECTORES ESTRATÉGICOS.

1.4.1: ESPECIALIZAR LAS CARACTERISTICAS DEL ESTADO PARA ATRAER VISITANTES FAVORECER LA IMPLEMENTACION DE SISTEMAS PARA LA INNOVACIÓN Y DESARROLLOS DE LOS SECTORES ESTRATEGICOS.

LINEA DE ACCIÓN

- 1.2.1.5: PROMOVER ENTRE LAS INSTITUCIONES ACADÉMICAS Y CAMARAS INDUSTRIALES LA CREACIÓN DE INCUBADORAS EMPRESARIALES.
- 1.2.2.1: CREAR MECANISMOS DE CRÉDITOS Y FINANCIAMIENTO PARA LA ADQUISICIÓN Y ADOPCIÓN DE NUEVAS TECNOLOGÍAS.
- 1.3.2.3: CREAR NUEVAS EMPRESAS DE ALTA TECNOLOGÍA E INNOVACIÓN.
- 1.4.1.5: IMPULSAR UNA ESTRATEGIA DE INCENTIVOS Y PROMOCIÓN A LA INVERSIÓN PRIVADA PARA QUE PARTICIPE, FACILITE E INCREMENTE EL FLUJO DE CAPITALES EN EL SECTOR.

Aguascalientes continúa con el fortalecimiento sostenido: con esto se convierte en una realidad constituyéndose en un polo de desarrollo atractivo para la inversión pública y privada.

Con la premisa primordial de mejorar la economía del Estado y que se vea reflejado en mejores niveles de vida para sus habitantes, es prioritario consolidar las estrategias de impulso al desarrollo de los diversos sectores de la sociedad, que tengan como objetivo esencial responder a las necesidades de una sociedad más comprometida e informada, pero sobre todo contar con una mejora sustancial en su economía familiar.

Ante esta exigencia, el Estado debe responder a la expectativa de crecimiento que requiere Aguascalientes y su población y en ese sentido el Fideicomiso de Inversión y Administración para el Desarrollo Económico del Estado (FIADE), actualmente se constituye como una alternativa que impulsa, incentiva y propicia las condiciones adecuadas y viables para ofrecer **apoyo y fomento a la micro, pequeña, mediana y gran empresa** que generen el desarrollo económico ordenado, generando la competitividad y mejores condiciones económicas, que constituyan la implementación de sistemas para **la innovación y desarrollo de los sectores estratégicos del Estado**.

El Gobierno del Estado continua mirando a lo interno, apoyando el desarrollo de cadenas productivas y de comercialización local, que den las bases para el fortalecimiento del mercado de Aguascalientes, sin perder de vista y mirando al mercado externo, que cada día requiere de niveles más competitivos y exigentes, con niveles de eficiencia que permitan continuar creciendo, para consolidar la presencia en otros mercados: En virtud de ello, el Fideicomiso contempla dentro de sus líneas de acción la adquisición y enajenación de **reservas territoriales** para la instalación de empresas nacionales y extranjeras, tanto de reciente creación como de las ya consolidadas, que sin duda darán nuevos bríos y alicientes a las inversiones del Estado reflejando mejores niveles de vida en la sociedad y vistiendo al Estado como una entidad atractiva para la inversión en todos los sectores económicos.

El Gobierno del Estado por medio del Fideicomiso de Inversión y Administración para el Desarrollo Económico del Estado (FIADE) continuará privilegiando la Estrategia de Incentivos y Promoción a la Inversión Privada, lo cual se deduce en una derrama e incremento de capitales en los diferentes sectores de la sociedad.

Las premisas y acciones requieren de la participación activa y decidida de una fórmula inquebrantable: Gobierno – Sociedad - Instituciones Académicas-Organismos Empresariales, premisa encaminada a la **creación de incubadoras empresariales** que materialicen el ingenio, innovación y talento que germina en los recintos universitarios y que requieren invariablemente del apoyo firme y decidido del Estado con el sentido de darse a conocer e incorporar mayor beneficio social y económico para Aguascalientes.

Dada la transparencia que exige la sociedad y ante la optimización de los recursos públicos, los **mecanismos de crédito y financiamiento** deben tener la característica primordial de ser **con retorno del recurso**, esto significa que la inyección de capital que se de debe alentar la inversión, pero a la vez debe generar el compromiso de pago, de manera que se genere una cadena crediticia que tenga una continuidad y aseguramiento de los recursos para futuros apoyos y proyectos.

La sociedad cada día está más informada y comprometida con los pasos que las Instituciones Gubernamentales llevan a cabo, es por ello que la dirección y el manejo de los recursos tienen que ser de manera transparente, ágil y sobre todo que repercuta en un beneficio a corto y largo plazo para sus habitantes.

Dar continuidad a la política de generación de espacios y programas que permitan gestionar y generar el clima adecuado para la micro, pequeña, mediana y gran empresa, es el objetivo que el Gobierno del Estado de Aguascalientes continuará impulsando de manera firme y sostenida.

Indicadores de Resultados

INDICADOR	Resultado	Parámetro
1. LIQUIDEZ (Activo Circulante/ Pasivo Circulante) (138,122,014/991,755) Se dispone de \$139.27 veces de activo circulante para pagar \$1.00 peso de obligaciones a corto plazo.	139.27	a) Positivo = mayor de 1.1 veces b) Aceptable = de 1.0 a 1.1 veces c) No aceptable= menor de 1.0 veces
2. MARGEN DE SEGURIDAD(Activo Circulante-Pasivo Circulante)/(Pasivo Circulante) (138,122,014-991,755)/(991,755) Cuenta con un nivel positivo de margen de seguridad para solventar contingencias	138.27%	a) Positivo = mayor a 35% b) Aceptable = 0% a 35% c) No aceptable= menor a 0%
3. SOLVENCIA (Pasivo Total/ Activo Total) (991,755/1,235,288,925) Se cuenta con un alto nivel positivo de solvencia para cumplir con los compromisos a largo plazo	0.00008%	a) Positivo = menor a 30% b) Aceptable = 30 a50% c) No aceptable= mayor a 50%
4. AUTONOMÍA FINANCIERA (Ingresos Propios/ Ingresos Totales) (19,014,748/19,023,318) El resultado refleja el porcentaje de los ingresos propios, por lo que se cuenta con suficiente autonomía financiera.	99.95%	a) Positivo = mayor o igual a 50% b) No aceptable= menor a 50%
5. AUTONOMÍA FINANCIERA PARA CUBRIR EL GASTO CORRIENTE (Gasto Corriente/ Ingresos Propios) (5,723,901/19,014,748)	30.10%	a) Positivo = menor al 45%

El Gasto Corriente significa el 30% de los Ingresos Propios, por lo cual se cuenta con un nivel positivo de autonomía financiera, para cubrir el gasto corriente

b) Aceptable = 45 al 55%

c) No aceptable= mayor al 55%

6. PROPORCION DEL GASTO CORRIENTE SOBRE EL GASTO TOTAL (Gasto Corriente/ Gasto de Total)

(5,723,901/8,912,265) 64.22%

El gasto corriente representa el 64.22% del gasto total.

7. PROPORCION DEL SERVICIOS PERSONALES SOBRE EL GASTO CORRIENTE (Ser. Personales/ Gasto de Corriente)

(3,209,860/5,723,901) 56.07%

Los Servicios Personales representan un 56.07% del total de Gasto Corriente



Fideicomiso de Inversión y Administración para la Promoción Turística del Estado de Aguascalientes

En cumplimiento a lo establecido en la Ley de Contabilidad Gubernamental en sus Artículos 52 y 53, en la Constitución Política del Estado de Aguascalientes, en su Artículo 27 Fracción V, en la Ley de Fiscalización Superior del Estado de Aguascalientes, en su Artículo 15 y la Ley de Presupuesto, Gasto Público y Responsabilidad Hacendaria del Estado de Aguascalientes y sus Municipios en su Artículo 73, así como en la Norma en materia de consolidación de Estados Financieros y demás información contable, atendiendo al Acuerdo por el que se armoniza la estructura de las cuentas públicas, en su punto no. 2, emitido por el Consejo Nacional de Armonización Contable, a continuación se presenta el siguiente documento integrando la información del Fideicomiso de Inversión y Administración para la Promoción Turística del Estado de Aguascalientes.

El presente documento presenta la información contable, presupuestaria, programática y complementaria, de conformidad con el acuerdo por el que se armoniza la estructura de las cuentas públicas, de la forma siguiente:

I.- Información contable, con la desagregación siguiente:

- a) Estado de Actividades
- b) Estado de Situación Financiera
- c) Estado de Variación en la Hacienda Pública
- d) Estado de Cambios en la Situación Financiera
- e) Estado de Flujos de Efectivo
- f) Informe de Pasivos Contingentes (formato libre)
- g) Notas a los Estados Financieros
- h) Estado Analítico del Activo
- i) Estado Analítico de la Deuda y otros Pasivos

II.- Información presupuestaria, con la desagregación siguiente:

- a) Estado Analítico de Ingresos, del que se derivará la presentación en clasificación económica por fuente de financiamiento y concepto, incluyendo los ingresos excedentes generados.
- b) Estado Analítico del Ejercicio del Presupuesto de Egresos, del que se derivan las clasificaciones siguientes:
 1. Administrativa
 2. Económica
 3. Por objeto del gasto
 4. Funcional
- c) Endeudamiento neto, financiamiento menos amortización, del que se derivará la clasificación por su origen en interno y externo.
- d) Intereses de la deuda y
- e) Flujo de fondos que resuma todas las operaciones (indicadores de Postura Fiscal)

III.- Información programática, con la desagregación siguiente:

- f) Gasto por Categoría Programática
- g) Programas y Proyectos de Inversión (formato libre)
- h) Indicadores de Resultados (formato libre) e

IV.- Información complementaria, como mínimo con la desagregación siguiente:

- i) Relación de bienes muebles que componen el patrimonio
- j) Relación de bienes inmuebles que componen el patrimonio
- k) Relación de cuentas bancarias productivas específicas
- l) Relación de esquemas bursátiles y de cobertura financiera (formato libre)

Cuenta Pública 2015
Estado de Actividades
Del 1 de enero al 31 de diciembre de 2015 y 2014
(Pesos)

Fideicomiso de Inversión y Administración para la Promoción Turística del Estado de Aguascalientes

Ente Público:	Concepto	2015	2014	Concepto	2015	2014
	INGRESOS Y OTROS BENEFICIOS			GASTOS Y OTRAS PÉRDIDAS		
	Ingresos de la Gestión	0	0	Gastos de Funcionamiento	7,572,112	7,682,659
	Impuestos	0	0	Servicios Personales	1,148,227	1,159,825
	Cuotas y Aportaciones de Seguridad Social	0	0	Materiales y Suministros	66,731	42,231
	Contribuciones de Mejoras	0	0	Servicios Generales	6,357,154	6,480,603
	Derechos	0	0			
	Productos de Tipo Corriente	0	0	Transferencia, Asignaciones, Subsidios y Otras Ayudas	0	0
	Aprovechamientos de Tipo Corriente	0	0	Transferencias Internas y Asignaciones al Sector Público	0	0
	Ingresos por Venta de Bienes y Servicios	0	0	Transferencias al Resto del Sector Público	0	0
	Ingresos no Comprendidos en las Fracciones de la Ley de	0	0	Subsidios y Subvenciones	0	0
	Ingresos Causados en Ejercicios Fiscales Anteriores Pendientes	0	0			
	de Liquidación o Pago					
				Ayudas Sociales	0	0
				Pensiones y Jubilaciones	0	0
	Participaciones, Aportaciones, Transferencias, Asignaciones, Subsidios y Otras Ayudas	7,588,000	7,354,000			
	Participaciones y Aportaciones	0	0	Transferencias a Fideicomisos, Mandatos y Contratos Análogos	0	0
	Transferencia, Asignaciones, Subsidios y Otras ayudas	7,588,000	7,354,000	Transferencias a la Seguridad Social	0	0
				Donativos	0	0
	Otros Ingresos y Beneficios	29,256	66,303	Transferencias al Exterior	0	0
	Ingresos Financieros	29,256	66,303	Participaciones y Aportaciones	0	0
	Incremento por Variación de Inventarios	0	0	Participaciones	0	0
	Disminución del Exceso de Estimaciones por Pérdida o Deterioro	0	0			
	u Obsolescencia			Aportaciones	0	0
	Disminución del Exceso de Provisiones	0	0	Convenios	0	0
	Otros Ingresos y Beneficios Varios	0	0			
				Intereses, Comisiones y Otros Gastos de la Deuda Pública	0	0
	Total de Ingresos y Otros Beneficios	7,627,256	7,420,303	Intereses de la Deuda Pública	0	0
				Comisiones de la Deuda Pública	0	0
				Gastos de la Deuda Pública	0	0
				Costo por Coberturas	0	0
				Apoyos Financieros	0	0
				Otros Gastos y Pérdidas Extraordinarias	0	0
				Estimaciones, Depreciaciones, Deterioros, Obsolescencia y Amortizaciones	0	0
				Provisiones	0	0
				Disminución de Inventarios	0	0
				Aumento por Insuficiencia de Estimaciones por Pérdida o Deterioro y Obsolescencia	0	0
				Aumento por Insuficiencia de Provisiones	0	0
				Otros Gastos	0	0
				Inversión Pública	0	0
				Inversión Pública no Capitalizable	0	0
				Total de Gastos y Otras Pérdidas	7,572,112.00	7,682,659
				Resultados del Ejercicio (Ahorro/Desahorro)	55,144.00	-262,356

Bajo protesta de decir verdad declaramos que los Estados Financieros y sus Notas son razonablemente correctos y responsabilidad del emisor.

LIC. JOSÉ MANUEL DE LOERA RIZO
 Director del Fideicomiso

L.A.E. MA. GUADALUPE DÍAZ DE LEÓN BARRERA
 Jefe del Departamento Administrativo

Cuenta Pública 2015
Estado de Situación Financiera
Al 31 de diciembre de 2015 y 2014
(Pesos)

Fideicomiso de Inversión y Administración para la Promoción Turística del Estado de Aguascalientes

CONCEPTO	Año		CONCEPTO	Año	
	2015	2014		2015	2014
ACTIVO			PASIVO		
Activo Circulante			Activo Circulante		
Efectivo y Equivalentes	356,241.00	3,420,057	Cuentas por Pagar a Corto Plazo	362,209	3,581,924
Derechos a Recibir Efectivo o Equivalentes	0	0	Documentos por Pagar a Corto Plazo	0	0
Derechos a Recibir Bienes o Servicios	0	0	Porción a Corto Plazo de la Deuda Pública a Largo Plazo	0	0
Inventarios	0	0	Títulos y Valores a Corto Plazo	0	0
Almacenes	0	0	Pasivos Diferidos a Corto Plazo	0	0
Estimación por Pérdida o Deterioro de Activos Circulantes	0	0	Fondos y Bienes de Terceros en Garantía y/o Administración a Corto Plazo	0	0
Otros Activos Circulantes	21,963	128,018	Provisiones a Corto Plazo	0	0
Total de Activos Circulantes	378,204	3,548,075	Otros Pasivos a Corto Plazo	0	4,062
			Total de Pasivos Circulantes	362,209	3,585,986
Activo No Circulante			Pasivo No Circulante		
Inversiones Financieras a Largo Plazo	0	0	Cuentas por Pagar a Largo Plazo	0	0
Derechos a Recibir Efectivo o Equivalentes a Largo Plazo	0	0	Documentos por Pagar a Largo Plazo	0	0
Bienes Inmuebles, Infraestructura y Construcciones en Proceso	0	0	Deuda Pública a Largo Plazo	0	0
Bienes Muebles	492,762	492,762	Pasivos Diferidos a Largo Plazo	0	0
Activos Intangibles	0	0	Fondos y Bienes de Terceros en Garantía y/o en Administración a Largo Plazo	0	0
Depreciación, Deterioro y Amortización Acumulada de Bienes	-205,745	-205,745	Provisiones a Largo Plazo	0	0
Activos Diferidos	0	0	Total de Pasivos No Circulantes	0	0
Estimación por Pérdida o Deterioro de Activos no Circulantes	0	0	Total del Pasivo	362,209	3,585,986
Otros Activos no Circulantes	0	0			
Total de Activos No Circulantes	287,017	287,017	HACIENDA PÚBLICA/ PATRIMONIO		
Total del Activo	665,221	3,835,092	Hacienda Pública/Patrimonio Contribuido		
			Aportaciones de Capital	0	0
			Donaciones de la Hacienda Pública / Patrimonio	0	0
			Hacienda Pública/Patrimonio Generado	303,012	249,106
			Resultados del Ejercicio (Ahorro / Desahorro)	55,144	-262,356
			Resultados de Ejercicios Anteriores	247,868	511,462
			Revalúos	0	0
			Reservas	0	0
			Rectificaciones de Resultados de Ejercicios Anteriores	0	0
			Exceso o Insuficiencia en la Actualización de la Hacienda Pública/Patrimonio	0	0
			Resultado por Posición Monetaria	0	0
			Resultado por Tenencia de Activos no Monetarios	0	0
			Total Hacienda Pública/ Patrimonio	303,012	249,106
			Total del Pasivo y Hacienda Pública / Patrimonio	665,221	3,835,092

Bajo protesta de decir verdad declaramos que los Estados Financieros y sus Notas son razonablemente correctos y responsabilidad del emisor

LIC. JOSÉ MANUEL DE LOERA RIZO
Director del Fideicomiso

L.A.E. MA. GUADALUPE DÍAZ DE LEÓN BARRERA
Jefe del Departamento Administrativo

Cuenta Pública 2015
Estado de Cambios en la Situación Financiera
Del 1 de enero al 31 de diciembre de 2015 y 2014
(Pesos)

Ente Público: Fideicomiso de Inversión y Administración para la Promoción Turística del Estado de Aguascalientes

Concepto	Origen	Aplicación	Concepto	Origen	Aplicación
ACTIVO	3,169,871	0	PASIVO	0	3,223,777
Activo Circulante	3,169,871	0	Pasivo Circulante	0	3,223,777
Efectivo y Equivalentes	3,063,816	0	Cuentas por Pagar a Corto Plazo	0	3,219,715
Derechos a Recibir Efectivo o Equivalentes	0	0	Documentos por Pagar a Corto Plazo	0	0
Bienes Inmuebles, Infraestructura y Construcciones en Proceso	0	0	Porción a Corto Plazo de la Deuda Pública a Largo Plazo	0	0
Bienes Muebles	0	0	Títulos y Valores a Corto Plazo	0	0
Activos Intangibles	0	0	Pasivos Diferidos a Corto Plazo	0	0
Depreciación, Deterioro y Amortización Acumulada de Bienes	0	0	Fondos y Bienes de Terceros en Garantía y/o Administración a Corto Plazo	0	0
Activos Diferidos	0	0	Provisiones a Corto Plazo	0	0
Estimación por Pérdida o Deterioro de Activos no Circulantes	0	0	Otros Pasivos a Corto Plazo	0	4,062
Otros Activos no Circulantes	0	0	Pasivo No Circulante	0	0
			Cuentas por Pagar a Largo Plazo	0	0
			Documentos por Pagar a Largo Plazo	0	0
			Deuda Pública a Largo Plazo	0	0
			Pasivos Diferidos a Largo Plazo	0	0
			Fondos y Bienes de Terceros en Garantía y/o Administración a Largo Plazo	0	0
			Provisiones a Largo Plazo	0	0
			HACIENDA PÚBLICA/ PATRIMONIO	317,500	263,594
			Hacienda Pública/Patrimonio Contribuido	0	0
			Aportaciones	0	0
			Donaciones de Capital	0	0
			Actualización de la Hacienda Pública / Patrimonio	0	0
			Hacienda Pública/Patrimonio Generado	317,500	263,594
			Resultados del Ejercicio (Ahorro / Desahorro)	317,500	0
			Resultados de Ejercicios Anteriores	0	263,594
			Revalúos	0	0
			Reservas	0	0
			Rectificaciones de Resultados de Ejercicios Anteriores	0	0
			Exceso o Insuficiencia en la Actualización de la Hacienda Pública/Patrimonio	0	0
			Resultado por Posición Monetaria	0	0
			Resultado por Tenencia de Activos no Monetarios	0	0

Bajo protesta de decir verdad declaramos que los Estados Financieros y sus Notas son razonablemente correctos y responsabilidad del emisor

LIC. JOSÉ MANUEL DE LOERA RIZO
Director del Fideicomiso

L.A.E. MA. GUADALUPE DÍAZ DE LEÓN BARRERA
Jefe del Departamento Administrativo

Cuenta Pública 2015
Estado Analítico del Activo
Del 1 de enero al 31 de diciembre de 2015
(Pesos)

Fideicomiso de Inversión y Administración para la Promoción Turística del Estado de Aguascalientes

Ente Público:

Concepto	Saldo Inicial 1	Cargos del Período 2	Abonos del Período 3	Saldo Final 4 = (1+2-3)	Variación del Período (4-1)
ACTIVO					
Activo Circulante	3,835,092	16,097,651	19,267,522	665,221	-3,169,871
Efectivo y Equivalentes	3,548,075	16,097,651	19,267,522	378,204	-3,169,871
Derechos a Recibir Efectivo o Equivalentes	3,420,057	8,476,348	11,540,164	356,241	-3,063,816
Derechos a Recibir Bienes o Servicios	0	0	0	0	0
Inventarios	0	0	0	0	0
Almacenes	0	0	0	0	0
Estimación por Pérdida o Deterioro de Activos Circulantes	0	0	0	0	0
Otros Activos Circulantes	128,018	7,621,303	7,727,358	21,963	-106,055
Activo No Circulante	287,017	0	0	287,017	0
Inversiones Financieras a Largo Plazo	0	0	0	0	0
Derechos a Recibir Efectivo o Equivalentes a Largo Plazo	0	0	0	0	0
Bienes Inmuebles, Infraestructura y Construcciones en Proceso	0	0	0	0	0
Bienes Muebles	492,762	0	0	492,762	0
Activos Intangibles	0	0	0	0	0
Depreciación, Deterioro y Amortización Acumulada de Bienes	-205,745	0	0	-205,745	0
Activos Diferidos	0	0	0	0	0
Estimación por Pérdida o Deterioro de Activos no Circulantes	0	0	0	0	0
Otros Activos no Circulantes	0	0	0	0	0

Bajo protesta de decir verdad declaramos que los Estados Financieros y sus Notas son razonablemente correctos y responsabilidad del emisor

LIC. JOSÉ MANUEL DE LOERA RIZO
 Director del Fideicomiso

L.A.E. MA. GUADALUPE DÍAZ DE LEÓN BARRERA
 Jefe del Departamento Administrativo

Cuenta Pública 2015
 Estado Analítico de la Deuda y Otros Pasivos
 Del 1 de enero al 31 de diciembre de 2015
 (Pesos)

Fideicomiso de Inversión y Administración para la Promoción Turística del Estado de Aguascalientes

Ente Público:

Denominación de las Deudas	Moneda de Contratación	Institución o País Acreedor	Saldo Inicial del Periodo	Saldo Final del Periodo
DEUDA PÚBLICA				
Deuda Interna				
Corto Plazo				
Instituciones de Crédito			0	0
Títulos y Valores			0	0
Arrendamientos Financieros			0	0
Deuda Externa				
Organismos Financieros Internacionales			0	0
Deuda Bilateral			0	0
Títulos y Valores			0	0
Arrendamientos Financieros			0	0
Subtotal a Corto Plazo			0	0
Deuda Interna				
Largo Plazo				
Instituciones de Crédito			0	0
Títulos y Valores			0	0
Arrendamientos Financieros			0	0
Deuda Externa				
Organismos Financieros Internacionales			0	0
Deuda Bilateral			0	0
Títulos y Valores			0	0
Arrendamientos Financieros			0	0
Subtotal a Largo Plazo			0	0
Otros Pasivos				
Total Deuda y Otros Pasivos			3,585,986	362,209
			3,585,986	362,209

Bejo protesta de decir verdad declaramos que los Estados Financieros y sus Notas son razonablemente correctos y responsabilidad del emisor

LIC. JOSÉ MANUEL DE LOERA RIZO
 Director del Fideicomiso

L.A.E. MA. GUADALUPE DÍAZ DE LEÓN BARRERA
 Jefe del Departamento Administrativo

Cuenta Pública 2015
Estado de Variación en la Hacienda Pública
Del 1 de enero al 31 de diciembre de 2015
 (pesos)

Fideicomiso de Inversión y Administración para la Promoción Turística del Estado de Aguascalientes

Ente Público:

Concepto	Hacienda Pública/Patrimonio Contribuido	Hacienda Pública/Patrimonio Generado de Ejercicios Anteriores	Hacienda Pública/Patrimonio Generado del Ejercicio	Ajustes por Cambios de Valor	TOTAL
Rectificaciones de Resultados de Ejercicios Anteriores	0	0	0	0	0
Patrimonio Neto Inicial Ajustado del Ejercicio	0	0	0	0	0
Aportaciones	0	0	0	0	0
Donaciones de Capital	0	0	0	0	0
Actualización de la Hacienda Pública/Patrimonio	0	0	0	0	0
Variaciones de la Hacienda Pública/Patrimonio Neto del Ejercicio	0	511,462	-262,356	0	249,106
Resultados del Ejercicio (Ahorro/Desahorro)	0	0	-262,356	0	-262,356
Resultados de Ejercicios Anteriores	0	511,462	0	0	511,462
Revalúos	0	0	0	0	0
Reservas	0	0	0	0	0
Hacienda Pública/Patrimonio Neto Final del Ejercicio 2014	0	511,462	-262,356	0	249,106
Cambios en la Hacienda Pública/Patrimonio Neto del Ejercicio 2015	0	0	0	0	0
Aportaciones	0	0	0	0	0
Donaciones de Capital	0	0	0	0	0
Actualización de la Hacienda Pública/Patrimonio	0	0	0	0	0
Variaciones de la Hacienda Pública/Patrimonio Neto del Ejercicio	0	-263,594	55,144	0	-208,450
Resultados del Ejercicio (Ahorro/Desahorro)	0	0	55,144	0	55,144
Resultados de Ejercicios Anteriores	0	-263,594	0	0	-263,594
Revalúos	0	0	0	0	0
Reservas	0	0	0	0	0
Saldo Neto en la Hacienda Pública / Patrimonio 2015	0	247,868	55,144	0	303,012

Bajo protesta de decir verdad declaramos que los Estados Financieros y sus Notas son razonablemente correctos y responsabilidad del emisor

LIC. JOSÉ MANUEL DE LOERA RIZO
 Director del Fideicomiso

L.A.E. MA. GUADALUPE DÍAZ DE LEÓN BARRERA
 Jefe del Departamento Administrativo

Cuenta Pública 2015
Estado de Flujos de Efectivo
Del 1 de enero al 31 de diciembre de 2015 y 2014
 (Pesos)
Fideicomiso de Inversión y Administración para la Promoción Turística del Estado de Aguascalientes

Ente Público:	2015	2014	Concepto	2015	2014
Flujos de Efectivo de las Actividades de Gestión					
Origen	7,627,256	7,420,303	Flujos de Efectivo de las Actividades de Inversión		
Impuestos	0	0	Origen	0	0
Cuotas y Aportaciones de Seguridad Social	0	0	Bienes Inmuebles, Infraestructura y Construcciones en Proceso	0	0
Contribuciones de mejoras	0	0	Bienes Muebles	0	0
Derechos	0	0	Otros Orígenes de Inversión	0	0
Productos de Tipo Corriente	29,256	66,303	Aplicación	17,970	43,149
Aprovechamientos de Tipo Corriente	0	0	Bienes Inmuebles, Infraestructura y Construcciones en Proceso	0	0
Ingresos por Venta de Bienes y Servicios	0	0	Bienes Muebles	17,970	43,149
Ingresos no Comprendidos en las Fracciones de la Ley de Ingresos Causados en Ejercicios Fiscales Anteriores Pendientes de Liquidación o Pago	0	0	Otras Aplicaciones de Inversión	0	0
Participaciones y Aportaciones	0	0	Flujos Netos de Efectivo por Actividades de Inversión	-17,970	-43,149
Transferencias, Asignaciones y Subsidios y Otras Ayudas	7,598,000	7,354,000			
Otros Orígenes de Operación	0	0	Flujo de Efectivo de las Actividades de Financiamiento		
Aplicación	7,572,112	7,682,689	Origen	230,160	1,730,809
Servicios Personales	1,148,227	1,159,825	Endeudamiento Neto	0	0
Materiales y Suministros	66,731	42,231	Interno	0	0
Servicios Generales	6,357,154	6,480,603	Externo	0	0
Transferencias Internas y Asignaciones al Sector Público	0	0	Otros Orígenes de Financiamiento	230,160	1,730,809
Transferencias al resto del Sector Público	0	0	Aplicación	3,331,150	2,484,783
Subsidios y Subvenciones	0	0	Servicios de la Deuda	0	0
Ayudas Sociales	0	0	Interno	0	0
Pensiones y Jubilaciones	0	0	Externo	0	0
Transferencias a Fideicomisos, Mandatos y Contratos Análogos	0	0	Otras Aplicaciones de Financiamiento	3,331,150	2,484,783
Transferencias a la Seguridad Social	0	0	Flujos netos de Efectivo por Actividades de Financiamiento	-3,100,990	-753,974
Donativos	0	0			
Transferencias al Exterior	0	0	Incremento/Disminución Neta en el Efectivo y Equivalentes al Efectivo	-3,063,816	-1,059,479
Participaciones	0	0			
Aportaciones	0	0	Efectivo y Equivalente al Efectivo al Inicio del Ejercicio	3,420,057	4,479,536
Convenios	0	0	Efectivo y Equivalente al Efectivo al Final del Ejercicio	356,241	3,420,057
Otras Aplicaciones de Operación	0	0			
Flujos Netos de Efectivo por Actividades de Operación	55,144	-262,356			

Bajo protesta de decir verdad declaramos que los Estados Financieros y sus Notas son razonablemente correctos y responsabilidad del emisor

LIC. JOSÉ MANUEL DE LOERA RIZO
 Director del Fideicomiso

L.A.E. MA. GUADALUPE DÍAZ DE LEÓN BARRERA
 Jefe del Departamento Administrativo

PODER EJECUTIVO / LEGISLATIVO / JUDICIAL / AUTÓNOMO / SECTOR PARAESTATAL
Informe de Pasivos Contingentes

NO APLICA

Fideicomiso de Inversión y Administración para la Promoción Turística del Estado de Aguascalientes
Notas a los Estados Financieros

Notas al Estado de Situación Financiera

□ En el rubro de Activo circulante se presenta un decremento en el mes Julio por un monto de \$ 2'054,128.76 (DOS MILLONES CINCUENTA Y CUATRO MIL CIENTO VEINTIOCHO PESOS 76/100 M.N.), por concepto de devolución de remanentes.

Cuenta Pública 2015
Fideicomiso de Inversión y Administración para la Promoción Turística del Estado de Aguascalientes.
Estado Analítico de Ingresos
Del 1 de enero al 31 de diciembre de 2015

Rubro de Ingresos	Ingreso				Diferencia (6 = 5 - 1)
	Estimado (1)	Ampliaciones y Reducciones (2)	Modificado (3= 1 + 2)	Devengado (4)	
Impuestos	0	0	0	0	0
Cuotas y Aportaciones de Seguridad Social	0	0	0	0	0
Contribuciones de Mejoras	0	0	0	0	0
Derechos	0	0	0	0	0
Productos	68000	0	68000	29256	-38744
Corriente	68000	0	68000	29256	-38744
Capital	0	0	0	0	0
Aprovechamientos	0	0	0	0	0
Corriente	0	0	0	0	0
Capital	0	0	0	0	0
Ingresos por Ventas de Bienes y Servicios	0	0	0	0	0
Participaciones y Aportaciones	0	0	0	0	0
Transferencias, Asignaciones, Subsidios y Otras Ayudas	7598000	0	7598000	7598000	0
Ingresos Derivados de Financiamientos	0	0	0	0	0
Total	7666000	0	7666000	7627256	-38744
				Ingresos excedentes¹	

Estado Analítico de Ingresos Por Fuente de Financiamiento	Ingreso				Diferencia (6 = 5 - 1)
	Estimado (1)	Ampliaciones y Reducciones (2)	Modificado (3= 1 + 2)	Devengado (4)	
Ingresos del Gobierno	7666000	0	7666000	7627256	-38744
Impuestos	0	0	0	0	0
Contribuciones de Mejoras	0	0	0	0	0
Derechos	0	0	0	0	0
Productos	68000	0	68000	29256	-38744
Corriente	68000	0	68000	29256	-38744
Capital	0	0	0	0	0
Aprovechamientos	0	0	0	0	0
Corriente	0	0	0	0	0
Capital	0	0	0	0	0
Participaciones y Aportaciones	0	0	0	0	0
Transferencias, Asignaciones, Subsidios y Otras Ayudas	7598000	0	7598000	7598000	0
Ingresos de Organismos y Empresas	0	0	0	0	0
Cuotas y Aportaciones de Seguridad Social	0	0	0	0	0
Ingresos por Ventas de Bienes y Servicios	0	0	0	0	0
Transferencias, Asignaciones, Subsidios y Otras Ayudas	0	0	0	0	0
Ingresos derivados de financiamiento	0	0	0	0	0
Ingresos Derivados de Financiamientos	0	0	0	0	0
Total	7666000	0	7666000	7627256	-38744
				Ingresos excedentes¹	

¹ Los ingresos excedentes se presentan para efectos de cumplimiento de la Ley General de Contabilidad Gubernamental y el importe reflejado debe ser siempre mayor a cero

Cuenta Pública 2015
Fideicomiso de Inversión y Administración para la Promoción Turística del Estado de Aguascalientes
Estado Analítico del Ejercicio del Presupuesto de Egresos
Clasificación Administrativa
Del 1 de enero al 31 de diciembre de 2015

Concepto	Egresos					Subejercicio
	Aprobado	Ampliaciones/ (Reducciones)	Modificado	Devengado	Pagado	
	1	2	3 = (1 + 2)	4	5	
Dependencia o Unidad Administrativa 1	7598000		7598000	7572112	7572112	25888
Dependencia o Unidad Administrativa 2			0			0
Dependencia o Unidad Administrativa 3			0			0
Dependencia o Unidad Administrativa 4			0			0
Dependencia o Unidad Administrativa 6			0			0
Dependencia o Unidad Administrativa 7			0			0
Dependencia o Unidad Administrativa 8			0			0
Dependencia o Unidad Administrativa 9			0			0
Dependencia o Unidad Administrativa xx			0			0
Total del Gasto	7598000	0	7598000	7572112	7572112	25888

Cuenta Pública 2015 Fideicomiso de Inversión y Administración para la Promoción Turística del Estado de Aguascalientes Estado Analítico del Ejercicio del Presupuesto de Egresos Clasificación por Objeto del Gsto (Capítulo y Concepto) Del 1 de enero al 31 de diciembre de 2015						
Concepto	Egresos					
	Aprobado 1	Ampliaciones/ (Reducciones) 2	Modificado 3 = (1 + 2)	Devengado 4	Pagado 5	Subejercicio 6 = (3 - 4)
Servicios Personales	1187774	0	1187774	1148227	1148227	39547
Remuneraciones al Personal de Carácter Permanente	953719		953719	914306	914306	39413
Remuneraciones al Personal de Carácter Transitorio		0	0			0
Remuneraciones Adicionales y Especiales		0	0			0
Seguridad Social	234055		234055	233921	233921	134
Otras Prestaciones Sociales y Económicas		0	0			0
Previsiones		0	0			0
Pago de Estímulos a Servidores Públicos		0	0			0
Materiales y Suministros	1236432	0	1236432	48761	48761	1187671
Materiales de Administración, Emisión de Documentos y Artículos Oficiales	813544		813544	26209	26209	787335
Alimentos y Utensilios	80526		80526	7562	7562	72964
Materias Primas y Materiales de Producción y Comercialización	4030		4030			4030
Materiales y Artículos de Construcción y de Reparación	643		643			643
Productos Químicos, Farmacéuticos y de Laboratorio		0	0			0
Combustibles, Lubrificantes y Aditivos	5000		5000	8030	8030	-3030
Vestuario, Blancos, Prendas de Protección y Artículos Deportivos	332689		332689	6960	6960	325729
Materiales y Suministros Para Seguridad		0	0			0
Herramientas, Refacciones y Accesorios Menores		0	0			0
Servicios Generales	5173794	0	5173794	6357154	6357154	-1183360
Servicios Básicos	181000		181000	115061	115061	65939
Servicios de Arrendamiento	817052		817052	1270	1270	815782
Servicios Profesionales, Científicos, Técnicos y Otros Servicios	887474		887474	161041	161041	726433
Servicios Financieros, Bancarios y Comerciales	76303		76303	119997	119997	-43694
Servicios de Instalación, Reparación, Mantenimiento y Conservación	14767		14767	18028	18028	-3261
Servicios de Comunicación Social y Publicidad.	377179		377179	1528612	1528612	-1151433
Servicios de Traslado y Viáticos	951400		951400	738854	738854	212546
Servicios Oficiales	1534119		1534119	3674291	3674291	-2140172
Otros Servicios Generales	334500		334500			334500
Transferencias, Asignaciones, Subsidios y Otras Ayudas	0	0	0	0	0	0
Transferencias Internas y Asignaciones al Sector Público		0	0			0
Transferencias al Resto del Sector Público		0	0			0
Subsidios y Subvenciones		0	0			0
Ayudas Sociales		0	0			0

Cuenta Pública 2015 Fideicomiso de Inversión y Administración para la Promoción Turística del Estado de Aguascalientes Estado Analítico del Ejercicio del Presupuesto de Egresos Clasificación por Objeto del Gsto (Capítulo y Concepto) Del 1 de enero al 31 de diciembre de 2015						
Concepto	Egresos					Subejercicio
	Aprobado 1	Ampliaciones/ (Reducciones) 2	Modificado 3 = (1 + 2)	Devengado 4	Pagado 5	
Pensiones y Jubilaciones			0			0
Transferencias a Fideicomisos, Mandatos y Otros Análogos			0			0
Transferencias a la Seguridad Social			0			0
Donativos			0			0
Transferencias al Exterior			0			0
Bienes Muebles, Inmuebles e Intangibles	0		0	17970	17970	-17970
Mobiliario y Equipo de Administración				17970	17970	-17970
Mobiliario y Equipo Educativo y Recreativo				0		0
Equipo e Instrumental Médico y de Laboratorio				0		0
Vehículos y Equipo de Transporte				0		0
Equipo de Defensa y Seguridad				0		0
Maquinaria, Otros Equipos y Herramientas				0		0
Activos Biológicos				0		0
Bienes Inmuebles				0		0
Activos Intangibles				0		0
Inversión Pública	0		0	0	0	0
Obra Pública en Bienes de Dominio Público				0		0
Obra Pública en Bienes Propios				0		0
Proyectos Productivos y Acciones de Fomento				0		0
Inversiones Financieras y Otras Provisiones	0		0	0	0	0
Inversiones Para el Fomento de Actividades Productivas.				0		0
Acciones y Participaciones de Capital				0		0
Compra de Títulos y Valores				0		0
Concesión de Préstamos				0		0
Inversiones en Fideicomisos, Mandatos y Otros Análogos				0		0
Otras Inversiones Financieras				0		0
Provisiones para Contingencias y Otras Erogaciones Especiales				0		0
Participaciones y Aportaciones	0		0	0	0	0
Participaciones				0		0
Aportaciones				0		0
Convenios				0		0
Deuda Pública	0		0	0	0	0
Amortización de la Deuda Pública				0		0

Cuenta Pública 2015
Fideicomiso de Inversión y Administración para la Promoción Turística del Estado de Aguascalientes
Estado Analítico del Ejercicio del Presupuesto de Egresos
Clasificación Económica (por Tipo de Gasto)
Del 1 de enero al 31 de diciembre de 2015

Concepto	Egresos					Subejercicio 6 = (3 - 4)
	Aprobado	Ampliaciones/ (Reducciones)	Modificado	Devengado	Pagado	
	1	2	3 = (1 + 2)	4	5	
Gasto Corriente	7598000		7598000	7572112	7572112	25888
Gasto de Capital			0			0
Amortización de la Deuda y Disminución de Pasivos			0			0
Total del Gasto	7598000	0	7598000	7572112	7572112	25888

Cuenta Pública 2015 Fideicomiso de Inversión y Administración para la Promoción Turística del Estado de Aguascalientes Estado Analítico del Ejercicio del Presupuesto de Egresos Clasificación por Objeto del Gasto (Capítulo y Concepto) Del 1 de enero al 31 de diciembre de 2015						
Concepto	Egresos					Subejercicio
	Aprobado 1	Ampliaciones/ (Reducciones) 2	Modificado 3 = (1 + 2)	Devengado 4	Pagado 5	
Intereses de la Deuda Pública			0			0
Comisiones de la Deuda Pública			0			0
Gastos de la Deuda Pública			0			0
Costo por Coberturas			0			0
Apoyos Financieros			0			0
Adeudos de Ejercicios Fiscales Anteriores (Adefas)			0			0
Total del Gasto	7598000	0	7598000	7572112	7572112	25888

Cuenta Pública 2015
 Fideicomiso de Inversión y Administración para la Promoción Turística del Estado de Aguascalientes
 Estado Analítico del Ejercicio del Presupuesto de Egresos
 Clasificación Funcional (Finalidad y Función)
 Del 1 de enero al 31 de diciembre 2015

Concepto	Egresos					Subejercicio 6 = (3 + 4)
	1	2	3 = (1 + 2)	4	5	
	Aprobado	Ampliaciones/ (Reducciones)	Modificado	Devengado	Pagado	
Gobierno	0	0	0	0	0	0
Legislación						0
Justicia						0
Coordinación de la Política de Gobierno						0
Relaciones Exteriores						0
Asuntos Financieros y Hacendarios						0
Seguridad Nacional						0
Asuntos de Orden Público y de Seguridad Interior						0
Otros Servicios Generales						0
Desarrollo Social	0	0	0	0	0	0
Protección Ambiental						0
Vivienda y Servicios a la Comunidad						0
Salud						0
Recreación, Cultura y Otras Manifestaciones Sociales						0
Educación						0
Protección Social						0
Otros Asuntos Sociales						0
Desarrollo Económico	7598000	0	7598000	7572112	7572112	25888
Asuntos Económicos, Comerciales y Laborales en General						0
Agropecuaria, Silvicultura, Pesca y Caza						0
Combustibles y Energía						0
Minería, Manufacturas y Construcción						0
Transporte						0
Comunicaciones						0
Turismo						0
Ciencia, Tecnología e Innovación						0
Otras Industrias y Otros Asuntos Económicos						0
Otras no Clasificadas en Funciones Anteriores	0	0	0	0	0	0
Transacciones de la Deuda Pública / Costo Financiero de la Deuda						0
Transferencias, Participaciones y Aportaciones entre Diferentes Niveles y Ordenes de Gobierno						0
Saneamiento del Sistema Financiero						0
Adeudos de Ejercicios Fiscales Anteriores						0
Total del Gasto	7598000	0	7598000	7572112	7572112	25888

Cuenta Pública 2015
Fideicomiso de Inversión y Administración para la Promoción Turística del Estado de Aguascalientes
Endeudamiento Neto
Del 1 de enero al 31 de diciembre de 2015

Identificación de Crédito o Instrumento	Contratación / Colocación A	Amortización B	Endeudamiento Neto C = A - B
No Aplica	Créditos Bancarios		0
			0
			0
			0
			0
			0
			0
			0
			0
			0
		Total Créditos Bancarios	0
Otros Instrumentos de Deuda			
			0
			0
			0
			0
			0
			0
Total Otros Instrumentos de Deuda	0	0	0
TOTAL	0	0	0

Fideicomiso de Inversión y Administración para la Promoción Turística del Estado de Aguascalientes
Indicadores de Postura Fiscal
Del 1 de enero al 31 de diciembre de 2015

Concepto	Estimado	Devengado	Pagado ³
I. Ingresos Presupuestarios (I=1+2)			
1. Ingresos del Gobierno de la Entidad Federativa ¹	7666000	7627256	7627256
2. Ingresos del Sector Paraestatal ¹	7666000	7627256	7627256
	0	0	0
II. Egresos Presupuestarios (II=3+4)			
3. Egresos del Gobierno de la Entidad Federativa ²	0	0	0
4. Egresos del Sector Paraestatal ²			
III. Balance Presupuestario (Superávit o Déficit) (III = I - II)	7666000	7627256	7627256

Concepto	Estimado	Devengado	Pagado ³
III. Balance presupuestario (Superávit o Déficit)	7666000	7627256	7627256
IV. Intereses, Comisiones y Gastos de la Deuda			
V. Balance Primario (Superávit o Déficit) (V= III - IV)	7666000	7627256	7627256

Concepto	Estimado	Devengado	Pagado ³
A. Financiamiento	0	0	0
B. Amortización de la deuda			
C. Endeudamiento ó desendeudamiento (C = A - B)	0	0	0

1 Los Ingresos que se presentan son los ingresos presupuestario totales sin incluir los ingresos por financiamientos. Los Ingresos del Gobierno de la Entidad Federativa corresponden a los del Poder Ejecutivo, Legislativo Judicial y Autónomos

2 Los egresos que se presentan son los egresos presupuestarios totales sin incluir los egresos por amortización. Los egresos del Gobierno de la Entidad Federativa corresponden a los del Poder Ejecutivo, Legislativo, Judicial y Órganos Autónomos

3 Para Ingresos se reportan los ingresos recaudados; para egresos se reportan los egresos pagados

Cuenta Pública 2015						
Fideicomiso de Inversión y Administración para la Promoción Turística del Estado de Aguascalientes						
Gasto por Categoría Programática						
Del 1 de enero al 31 de diciembre 2015						
Concepto	Egresos					
	Aprobado 1	Ampliaciones/ (Reducciones) 2	Modificado 3 = (1 + 2)	Devengado 4	Pagado 5	Subejercicio 6 = (3 - 4)
Programas						
Subsidios: Sector Social y Privado o Entidades Federativas y Municipios	0	0	0	0	0	0
Sujetos a Reglas de Operación						
Otros Subsidios						
Desempeño de las Funciones	7598000	0	7598000	7572112	7572112	25888
Prestación de Servicios Públicos						
Provisión de Bienes Públicos						
Planeación, seguimiento y evaluación de políticas públicas						
Promoción y fomento	7598000		7598000	7572112	7572112	25888
Regulación y supervisión						
Funciones de las Fuerzas Armadas (Únicamente Gobierno Federal)						
Específicos						
Proyectos de Inversión						
Administrativos y de Apoyo	0	0	0	0	0	0
Apoyo al proceso presupuestario y para mejorar la eficiencia institucional						
Apoyo a la función pública y al mejoramiento de la gestión						
Operaciones ajenas						
Compromisos	0	0	0	0	0	0
Obligaciones de cumplimiento de resolución jurisdiccional						
Desastres Naturales						
Obligaciones	0	0	0	0	0	0
Pensiones y jubilaciones						
Aportaciones a la seguridad social						
Aportaciones a fondos de estabilización						
Aportaciones a fondos de inversión y reestructura de pensiones						
Programas de Gasto Federalizado (Gobierno Federal)	0	0	0	0	0	0
Gasto Federalizado						
Participaciones a entidades federativas y municipios						
Costo financiero, deuda o apoyos a deudores y ahorradores de la banca						
Adeudos de ejercicios fiscales anteriores						
Total del Gasto	7598000	0	7598000	7572112	7572112	25888

Fideicomiso de Inversión y Administración para la Promoción Turística del Estado de Aguascalientes
 Programas y Proyectos de Inversión

(No aplica)

Indicadores de Resultados

INFORME DE METAS DEL PROGRAMA OPERATIVO ANUAL

AÑO	Presentaciones del destino ante clientes potenciales. Unidad de medida: Eventos		Gestión de sede para congresos y convenciones. Unidad de medida: Eventos		Congresos y convenciones realizadas. Unidad de medida: Congresos		Congresistas y visitantes al Estado. Unidad de medida: Congresistas	
	META	REAL	META	REAL	META	REAL	META	REAL
2014	36	53	18	25	70	62	18000	26085
2015	36	79	18	21	70	82	18000	33330
LOGROS		0.49 ↑		0.16 ↓		0.32 ↑		0.28 ↑

Relación de Bienes Muebles que Componen el Patrimonio
Cuenta Pública 2015
(Pesos)

Fideicomiso de Inversión y Administración para la Promoción Turística del Estado de Aguascalientes

Ente Público:

Código	Descripción del Bien Mueble	Valor en libros
Mobiliario y Equipo de Oficina	Cámara Digital Teléfono inalámbrico 1 librero colgante con cerradura 1 módulo de trabajo en " L" 1 archivero móvil de 2 cajones 1 silla ergonomica estibable 1 calculadora de escritorio 1 microondas 7 LG 1 Vajilla 1 escritorio de 1.60 x 1.95m 1 archivero rodante de 1 cajón 1 silla secretarial con brazos 1 librero colgante a pared Teléfonos para escritorio 5 ventiladores pedestal 1 pantalla Stand 8 extrusion cuadrada 100mm 4 extrusion cuadrada de 100 mm 5 tensochapa cuadrada 10mm acrilicos rotulados en vinil 1 exhibidor perfiles ventana Back panel 6 megáfonos 1 computadora laptop sate 1 dx 2400 mt. core duo e-53 1 memoria de 1GB P/toshiba 1 impresora laserjet color multifuncional 3 piezas optiplex 3020SFF 1 Pieza laptop Dell 1 pieza Equipo de cómputo	7,511 897 2,662 3,851 1,353 620 1,044 715 305 5,452 1,989 1,201 2,859 809 2,325 7,500 137,496 4,637 2,040 1,030 15,784 116,824 8,410 11,662 15,185 13,292 594 2,975 5,560 49,080 20,562 46,538 0 0

Relación de Bienes Inmuebles que Componen el Patrimonio
Cuenta Pública 2015

(Pesos)

Fideicomiso de Inversión y Administración para la Promoción Turística del Estado de Aguascalientes

Ente Público:

Código	Descripción del Bien Inmueble	Valor en libros
(No aplica)		

Cuenta Pública 2015 Fideicomiso de Inversión y Administración para la Promoción Turística del Estado de Aguascalientes Relación de cuentas bancarias productivas específicas		
Fondo, Programa o Convenio	Datos de la Cuenta Bancaria	
	Institución Bancaria	Número de Cuenta
Cuenta para Transferencias de Fondos	BANCO DEL BAJO, S.A.	12961930301
Cuenta de Fondo Laboral	BANCO DEL BAJO, S.A.	33867370301

Fideicomiso de Inversión y Administración para la Promoción Turística del Estado de Aguascalientes
 Relación de Esquemas bursátiles y de Cobertura Financiera

(No aplica)

Cuenta Pública 2015
Estado de Actividades
Del 1 de enero al 31 de diciembre de 2015 y 2014
(Pesos)

Fideicomiso Desarrollos Industriales de Aguascalientes

Concepto	2015	2014	Concepto	2015	2014
INGRESOS Y OTROS BENEFICIOS			GASTOS Y OTRAS PÉRDIDAS		
Ingresos de la Gestión	75,298,279	120,279,213	Gastos de Funcionamiento	45,827,989	44,415,692
Impuestos	0	0	Servicios Personales	10,944,098	9,520,406
Cuotas y Aportaciones de Seguridad Social	0	0	Materiales y Suministros	1,242,420	923,689
Contribuciones de Mejoras	0	0	Servicios Generales	33,641,481	33,969,616
Derechos	0	0			
Productos de Tipo Corriente	0	0	Transferencia, Asignaciones, Subsidios y Otras Ayudas	0	7,500,000
Aprovechamientos de Tipo Corriente	0	60,024	Transferencias Internas y Asignaciones al Sector Público	0	7,500,000
Ingresos por Venta de Bienes y Servicios	75,298,279	120,219,189	Transferencias al Resto del Sector Público	0	0
Ingresos no Comprendidos en las Fracciones de la Ley de	0	0	Subsidios y Subvenciones	0	0
Ingresos Causados en Ejercicios Fiscales Anteriores Pendientes					
de Liquidación o Pago					
			Ayudas Sociales	0	0
			Pensiones y Jubilaciones	0	0
Participaciones, Aportaciones, Transferencias, Asignaciones, Subsidios y Otras Ayudas	0	0			
Participaciones y Aportaciones	0	0	Transferencias a Fideicomisos, Mandatos y Contratos Análogos	0	0
Transferencia, Asignaciones, Subsidios y Otras ayudas	0	0	Transferencias a la Seguridad Social	0	0
			Donativos	0	0
Otros Ingresos y Beneficios	0	0	Transferencias al Exterior	0	0
Ingresos Financieros	0	0			
Incremento por Variación de Inventarios	0	0	Participaciones y Aportaciones	0	0
Disminución del Exceso de Estimaciones por Pérdida o Deterioro u	0	0	Participaciones	0	0
Obsolencia	0	0			
Disminución del Exceso de Provisiones	0	0	Aportaciones	0	0
Otros Ingresos y Beneficios Varios	0	0	Convenios	0	0
Total de Ingresos y Otros Beneficios	75,298,279	120,279,213	Intereses, Comisiones y Otros Gastos de la Deuda Pública	0	0
			Intereses de la Deuda Pública	0	0
			Comisiones de la Deuda Pública	0	0
			Gastos de la Deuda Pública	0	0
			Costo por Coberturas	0	0
			Apoyos Financieros	0	0
			Otros Gastos y Pérdidas Extraordinarias	4,155,948	16,345,970
			Estimaciones, Depreciaciones, Deterioros, Obsolescencia y Amortizaciones	1,055,697	891,700
			Provisiones	0	0
			Disminución de Inventarios	3,100,251	15,454,270
			Aumento por Insuficiencia de Estimaciones por Pérdida o Deterioro y Obsolescencia	0	0
			Aumento por Insuficiencia de Provisiones	0	0
			Otros Gastos	0	0
			Inversión Pública	0	0
			Inversión Pública no Capitalizable	0	0
			Total de Gastos y Otras Pérdidas	49,983,946	68,259,662
			Resultados del Ejercicio (Ahorro/Desahorro)	25,314,333	52,019,551

Bajo protesta de decir verdad declaramos que los Estados Financieros y sus Notas son razonablemente correctos y responsabilidad del emisor

Lic. Eduardo Vialobá Chapa
Director General del FDIA

Lic. Gerardo Muñoz Rodríguez
Director Administrativo del FDIA

Cuenta Pública 2015
Estado de Situación Financiera
Al 31 de diciembre de 2015 y 2014
(Pesos)

Fideicomiso Desarrollos Industriales de Aguascalientes

CONCEPTO	Año		CONCEPTO	Año	
	2015	2014		2015	2014
ACTIVO			PASIVO		
Activo Circulante			Pasivo Circulante		
Efectivo y Equivalentes	102,137,788	130,184,134	Cuentas por Pagar a Corto Plazo	46,353,846	24,934,212
Derechos a Recibir Efectivo o Equivalentes	69,603,806	67,694,273	Documentos por Pagar a Corto Plazo	0	0
Derechos a Recibir Bienes o Servicios	-35,040	108,432	Porción a Corto Plazo de la Deuda Pública a Largo Plazo	0	0
Inventarios	41,498,100	44,004,350	Títulos y Valores a Corto Plazo	2,202,181	954,406
Almacenes	0	0	Pasivos Diferidos a Corto Plazo	5,062	5,062
Estimación por Pérdida o Deterioro de Activos Circulantes	-15,331,432	-15,331,432	Fondos y Bienes de Terceros en Garantía y/o Administración a Corto Plazo	0	0
Otros Activos Circulantes	0	0	Provisiones a Corto Plazo	1,269,712	210,726
Total de Activos Circulantes	197,773,222	226,659,758	Otros Pasivos a Corto Plazo	49,830,800	26,104,405
Activo No Circulante			Total de Pasivos Circulantes		
Inversiones Financieras a Largo Plazo	9,575,453	17,138,819	Pasivo No Circulante		
Derechos a Recibir Efectivo o Equivalentes a Largo Plazo	24,535	24,535	Cuentas por Pagar a Largo Plazo	0	0
Bienes Inmuebles, Infraestructura y Construcciones en Proceso	201,848,807	123,138,982	Documentos por Pagar a Largo Plazo	0	0
Bienes Muebles	5,510,122	3,795,864	Deuda Pública a Largo Plazo	654,900	654,900
Activos Intangibles	220,680	20,000	Pasivos Diferidos a Largo Plazo	0	0
Depreciación, Deterioro y Amortización Acumulada de Bienes	-5,741,038	-4,780,124	Fondos y Bienes de Terceros en Garantía y/o en Administración a Largo Plazo	0	0
Activos Diferidos	246,416	222,557	Provisiones a Largo Plazo	286,679	0
Estimación por Pérdida o Deterioro de Activos no Circulantes	0	0	Total de Pasivos No Circulantes	941,579	654,900
Otros Activos no Circulantes	0	0	Total del Pasivo	50,772,379	26,759,305
Total de Activos No Circulantes	211,684,975	139,560,644	HACIENDA PÚBLICA/ PATRIMONIO		
Total del Activo	409,458,197	366,220,401	Hacienda Pública/Patrimonio Contribuido		
			Aportaciones	0	0
			Donaciones de Capital	0	0
			Actualización de la Hacienda Pública / Patrimonio	0	0
			Hacienda Pública/Patrimonio Generado	358,685,818	339,461,096
			Resultados del Ejercicio (Ahorro / Desahorro)	25,314,333	52,019,551
			Resultados de Ejercicios Anteriores	333,371,485	287,441,545
			Revalúos	0	0
			Reservas	0	0
			Rectificaciones de Resultados de Ejercicios Anteriores	0	0
			Exceso o Insuficiencia en la Actualización de la Hacienda Pública/Patrimonio	0	0
			Resultado por Posición Monetaria	0	0
			Resultado por Tenencia de Activos no Monetarios	0	0
			Total Hacienda Pública/ Patrimonio	358,685,818	339,461,096
			Total del Pasivo y Hacienda Pública / Patrimonio	409,458,197	366,220,401

Bajo protesta de decir verdad declaramos que los Estados Financieros y sus Notas son razonablemente correctos y responsabilidad del emisor.

Lic. Eduardo Villalobá Chapa
Director General del FDIA

Lic. Gerardo Muñoz Rodríguez
Director Administrativo del FDIA

Cuenta Pública 2015
Estado de Cambios en la Situación Financiera
Del 1 de enero al 31 de diciembre de 2015 y 2014
(Pesos)

Fideicomiso Desarrollos Industriales de Aguascalientes

Ente Público:

Concepto	Origen	Aplicación	Concepto	Origen	Aplicación
ACTIVO	39,220,350	82,455,145	PASIVO	24,013,074	0
Activo Circulante	30,696,070	1,809,534	Pasivo Circulante	23,726,395	0
Efectivo y Equivalentes	28,046,346	0	Cuentas por Pagar a Corto Plazo	21,419,634	0
Derechos a Recibir Efectivo o Equivalentes	0	1,809,534	Documentos por Pagar a Corto Plazo	0	0
Derechos a Recibir Bienes o Servicios	143,473	0	Porción a Corto Plazo de la Deuda Pública a Largo Plazo	0	0
Inventarios	2,506,251	0	Títulos y Valores a Corto Plazo	0	0
Almacenes	0	0	Pasivos Diferidos a Corto Plazo	1,247,775	0
Estimación por Pérdida o Deterioro de Activos Circulantes	0	0	Fondos y Bienes de Terceros en Garantía y/o Administración a Corto Plazo	0	0
Otros Activos Circulantes	0	0	Provisiones a Corto Plazo	0	0
			Otros Pasivos a Corto Plazo	1,056,985	0
Activo No Circulante	8,524,281	80,648,612	Pasivo No Circulante	286,679	0
Inversiones Financieras a Largo Plazo	7,563,366	0	Cuentas por Pagar a Largo Plazo	0	0
Derechos a Recibir Efectivo o Equivalentes a Largo Plazo	0	0	Documentos por Pagar a Largo Plazo	0	0
Bienes Inmuebles, Infraestructura y Construcciones en Proceso	78,709,815	78,709,815	Deuda Pública a Largo Plazo	0	0
Bienes Muebles	0	1,714,258	Pasivos Diferidos a Largo Plazo	0	0
Activos Intangibles	0	200,680	Fondos y Bienes de Terceros en Garantía y/o Administración a Largo Plazo	0	0
Depreciación, Deterioro y Amortización Acumulada de Bienes	960,914	0	Provisiones a Largo Plazo	286,679	0
Otros Activos no Circulantes	0	23,859			
Activos Diferidos	0	0			
Estimación por Pérdida o Deterioro de Activos no Circulantes	0	0			
Otros Activos no Circulantes	0	0	HACIENDA PÚBLICA/ PATRIMONIO	45,929,939	26,705,218
			Hacienda Pública/Patrimonio Contribuido	0	0
			Aportaciones	0	0
			Donaciones de Capital	0	0
			Actualización de la Hacienda Pública / Patrimonio	0	0
			Hacienda Pública/Patrimonio Generado	45,929,939	26,705,218
			Resultados del Ejercicio (Ahorro / Desahorro)	0	26,705,218
			Resultados de Ejercicios Anteriores	45,929,939	0
			Revalúos	0	0
			Reservas	0	0
			Rectificaciones de Resultados de Ejercicios Anteriores	0	0
			Exceso o Insuficiencia en la Actualización de la Hacienda Pública/Patrimonio	0	0
			Resultado por Posición Monetaria	0	0
			Resultado por Tenencia de Activos no Monetarios	0	0

Bajo protesta de decir verdad declaramos que los Estados Financieros y sus Notas son razonablemente correctos y responsabilidad del emisor

Lic. Eduardo Vilabá Chapa
Director General del FIDA

Lic. Gerardo Muñoz-Rodríguez
Director Administrativo del FIDA

Cuenta Pública 2015
Estado Analítico del Activo
Del 1 de enero al 31 de diciembre de 2015
(Pesos)

Ente Público: Fideicomiso Desarrollos Industriales de Aguascalientes

Concepto	Saldo Inicial 1	Cargos del Periodo 2	Abonos del Periodo 3	Saldo Final 4 = (1+2-3)	Variación del Periodo (4-1)
ACTIVO	366,220,401	477,535,384	434,297,589	409,458,197	43,237,795
Activo Circulante	226,659,758	394,667,485	423,554,021	197,773,222	-28,886,536
Efectivo y Equivalentes	130,184,134	296,965,469	325,011,815	102,137,788	-28,046,346
Derechos a Recibir Efectivo o Equivalentes	67,694,273	97,097,086	95,287,553	69,503,806	1,809,534
Derechos a Recibir Bienes o Servicios	108,432	10,930	154,402	-35,040	-143,473
Inventarios	44,004,350	594,000	3,100,251	41,498,100	-2,506,251
Almacenes	0	0	0	0	0
Estimación por Pérdida o Deterioro de Activos Circulantes	-15,331,432	0	0	-15,331,432	0
Otros Activos Circulantes	0	0	0	0	0
Activo No Circulante	139,560,644	82,867,899	10,743,568	211,684,975	72,124,331
Inversiones Financieras a Largo Plazo	17,138,819	0	7,563,366	9,575,453	-7,563,366
Derechos a Recibir Efectivo o Equivalentes a Largo Plazo	24,535	0	0	24,535	0
Bienes Inmuebles, Infraestructura y Construcciones en Proceso	123,138,992	78,709,815	0	201,848,807	78,709,815
Bienes Muebles	3,795,864	3,618,083	1,903,825	5,510,122	1,714,258
Activos Intangibles	20,000	401,360	200,680	220,680	200,680
Depreciación, Deterioro y Amortización Acumulada de Bienes	-4,780,124	94,783	1,055,697	-5,741,038	-960,914
Activos Diferidos	222,557	43,859	20,000	246,416	23,859
Estimación por Pérdida o Deterioro de Activos no Circulantes	0	0	0	0	0
Otros Activos no Circulantes	0	0	0	0	0

Bajo protesta de decir verdad declaramos que los Estados Financieros y sus Notas son razonablemente correctos y responsabilidad del emisor

Lic. Eduardo Vilatobá Chapa
 Director General del FDIA

Lic. Gerardo Muñoz Rodríguez
 Director Administrativo del FDIA

Cuenta Pública 2015
Estado Analítico de la Deuda y Otros Pasivos
Del 1 de enero al 31 de diciembre de 2015
(Pesos)

Fideicomiso Desarrollos Industriales de Aguascalientes

Ente Público:

Denominación de las Deudas	Moneda de Contratación	Institución o País Acreedor	Saldo Inicial del Periodo	Saldo Final del Periodo
DEUDA PÚBLICA				
Deuda Interna				
Corto Plazo				
Instituciones de Crédito			0	0
Títulos y Valores			0	0
Arrendamientos Financieros			0	0
Deuda Externa				
Organismos Financieros Internacionales			0	0
Deuda Bilateral			0	0
Títulos y Valores			0	0
Arrendamientos Financieros			0	0
Subtotal a Corto Plazo			0	0
Deuda Interna				
Largo Plazo				
Instituciones de Crédito			0	0
Títulos y Valores			0	0
Arrendamientos Financieros			0	0
Deuda Externa				
Organismos Financieros Internacionales			0	0
Deuda Bilateral			0	0
Títulos y Valores			0	0
Arrendamientos Financieros			0	0
Subtotal a Largo Plazo			0	0
Otros Pasivos			26,759,305	50,772,379
Total Deuda y Otros Pasivos			26,759,305	50,772,379

Bajo protesta de decir verdad declaramos que los Estados Financieros y sus Notas son razonablemente correctos y responsabilidad del emisor

Lic. Eduardo Vilatobá Chapa
Director General del FDIA

Lic. Gerardo Muñoz Rodríguez
Director Administrativo del FDIA

Cuenta Pública 2015
Estado de Variación en la Hacienda Pública
Del 1 de enero al 31 de diciembre de 2015
 (pesos)

Fideicomiso Desarrollos Industriales de Aguascalientes

Ente Público:

Concepto	Hacienda Pública/Patrimonio Contribuido	Hacienda Pública/Patrimonio Generado de Ejercicios Anteriores	Hacienda Pública/Patrimonio Generado del Ejercicio	Ajustes por Cambios de Valor	TOTAL
Rectificaciones de Resultados de Ejercicios Anteriores	0	0	0	0	0
Patrimonio Neto Inicial Ajustado del Ejercicio	0	0	0	0	0
Aportaciones	0	0	0	0	0
Donaciones de Capital	0	0	0	0	0
Actualización de la Hacienda Pública/Patrimonio	0	0	0	0	0
Variaciones de la Hacienda Pública/Patrimonio Neto del Ejercicio	0	287,441,545	52,019,551	0	339,461,096
Resultados del Ejercicio (Ahorro/Desahorro)	0	0	52,019,551	0	52,019,551
Resultados de Ejercicios Anteriores	0	287,441,545	0	0	287,441,545
Revalúos	0	0	0	0	0
Reservas	0	0	0	0	0
Hacienda Pública/Patrimonio Neto Final del Ejercicio 2014	0	287,441,545	52,019,551	0	339,461,096
Cambios en la Hacienda Pública/Patrimonio Neto del Ejercicio 2015	0	0	0	0	0
Aportaciones	0	0	0	0	0
Donaciones de Capital	0	0	0	0	0
Actualización de la Hacienda Pública/Patrimonio	0	0	0	0	0
Variaciones de la Hacienda Pública/Patrimonio Neto del Ejercicio	0	45,929,939	25,314,333	0	71,244,272
Resultados del Ejercicio (Ahorro/Desahorro)	0	0	25,314,333	0	25,314,333
Resultados de Ejercicios Anteriores	0	45,929,939	0	0	45,929,939
Revalúos	0	0	0	0	0
Reservas	0	0	0	0	0
Saldo Neto en la Hacienda Pública / Patrimonio 2015	0	333,371,485	25,314,333	0	358,685,818

Bajo protesta de decir verdad declaramos que los Estados Financieros y sus Notas son razonablemente correctos y responsabilidad del emisor

Lic. Eduardo Vilatobá Chapa
 Director General del FDIA

Lic. Gerardo Muñoz Rodríguez
 Director Administrativo del FDIA

Cuenta Pública 2015
Estado de Flujos de Efectivo
Del 1 de enero al 31 de diciembre de 2015 y 2014
(Pesos)

Fideicomiso Desarrollos Industriales de Aguascalientes

Ente Público:

Concepto	2015	2014	Concepto	2015	2014
Flujos de Efectivo de las Actividades de Gestión					
Origen	77,247,034	151,251,340	Flujos de Efectivo de las Actividades de Inversión	45,322,011	25,684,790
Impuestos	0	0	Origen	43,312,290	25,469,761
Cuotas y Aportaciones de Seguridad Social	0	0	Bienes Inmuebles, Infraestructura y Construcciones en Proceso	1,809,041	210,029
Contribuciones de mejoras	0	0	Bienes Muebles	200,680	5,000
Derechos	0	0	Otros Orígenes de Inversión	0	0
Productos de Tipo Corriente	0	0	Aplicación	0	0
Aprovechamientos de Tipo Corriente	77,247,034	60,024	Bienes Inmuebles, Infraestructura y Construcciones en Proceso	0	0
Ingresos por Venta de Bienes y Servicios	0	120,152,091	Bienes Muebles	0	0
Ingresos no Comprendidos en las Fracciones de la Ley de Ingresos Causados en	0	0	Otras Aplicaciones de Inversión	0	0
Ejercicios Fiscales Anteriores Pendientes de Liquidación o Pago	0	0	Flujos Netos de Efectivo por Actividades de Inversión	45,322,011	25,684,790
Participaciones y Aportaciones	0	31,039,225			
Transferencias, Asignaciones y Subsidios y Otras Ayudas	0	0	Flujo de Efectivo de las Actividades de Financiamiento		
Otros Orígenes de Operación	0	0			
Aplicación	59,971,369	79,834,149	Origen	0	0
Servicios Personales	10,718,537	9,316,413	Endeudamiento Neto	0	0
Materiales y Suministros	1,238,404	923,409	Interno	0	0
Servicios Generales	28,217,203	27,617,668	Externo	0	0
Transferencias Internas y Asignaciones al Sector Público	0	7,500,000	Otros Orígenes de Financiamiento	0	0
Transferencias al resto del Sector Público	0	0	Aplicación	0	0
Subsidios y Subvenciones	0	0	Servicios de la Deuda	0	0
Ayudas Sociales	0	0	Interno	0	0
Pensiones y Jubilaciones	0	0	Externo	0	0
Transferencias a Fideicomisos, Mandatos y Contratos Análogos	0	0	Otras Aplicaciones de Financiamiento	0	0
Transferencias a la Seguridad Social	0	0	Flujos netos de Efectivo por Actividades de Financiamiento	0	0
Donativos	0	0			
Transferencias al Exterior	0	0	Incremento/Disminución Neta en el Efectivo y Equivalentes al Efectivo	-28,046,346	45,732,401
Participaciones	0	0			
Aportaciones	0	0	Efectivo y Equivalente al Efectivo al Inicio del Ejercicio	130,184,134	84,451,733
Convenios	0	0	Efectivo y Equivalente al Efectivo al Final del Ejercicio	102,137,788	130,184,134
Otras Aplicaciones de Operación	19,787,225	34,476,659			
Flujos Netos de Efectivo por Actividades de Operación	17,275,665	71,417,191			

Bajo protesta de decir verdad declaramos que los Estados Financieros y sus Notas son razonablemente correctos y responsabilidad del emisor

Lic. Eduardo Vialobá Chapa
Director General del FDIA

Lic. Gerardo Muñoz Rodríguez
Director Administrativo del FDIA

Cuenta Pública 2015	
Fideicomiso Desarrollos Industriales de Aguascalientes	
Pasivos Contingentes	
No Aplica	No Aplica
No Aplica	No Aplica
No Aplica	No Aplica

Lic. Eduardo Vilatobá Chapa
Director General del FDIA

Lic. Gerardo Muñoz Rodríguez
Director Administrativo del FDIA

Cuenta Pública 2015	
Fideicomiso Desarrollos Industriales de Aguascalientes	
Notas a Estados Financieros	
No Aplica	No Aplica
No Aplica	No Aplica
No Aplica	No Aplica

Lic. Eduardo Vilatobá Chapa
Director General del FDIA

Lic. Gerardo Muñoz Rodríguez
Director Administrativo del FDIA

Cuenta Pública 2015
 Fideicomiso Desarrollos Industriales de Aguascalientes
 Estado Analítico de Ingresos
 Del 1 de enero al 31 de diciembre de 2015

Rubro de Ingresos	Ingreso				Diferencia (6 = 5 - 1)
	Estimado (1)	Ampliaciones y Reducciones (2)	Modificado (3= 1 + 2)	Devengado (4)	
Impuestos	0	0	0	0	0
Cuotas y Aportaciones de Seguridad Social	0	0	0	0	0
Contribuciones de Mejoras	0	0	0	0	0
Derechos	0	0	0	0	0
Productos	0	0	0	0	0
Corriente	0	0	0	0	0
Capital	0	0	0	0	0
Aprovechamientos	0	0	0	0	0
Corriente	0	0	0	0	0
Capital	0	0	0	0	0
Ingresos por Ventas de Bienes y Servicios	141,892,000	0	141,892,000	89,185,148	77,247,034
Participaciones y Aportaciones	0	0	0	0	0
Transferencias, Asignaciones, Subsidios y Otras Ayudas	0	0	0	0	0
Ingresos Derivados de Financiamientos	0	0	0	0	0
Total	141,892,000	0	141,892,000	89,185,148	77,247,034
				Ingresos excedentes¹	64,644,966

Estado Analítico de Ingresos Por Fuente de Financiamiento	Ingreso				Diferencia (6 = 5 - 1)
	Estimado (1)	Ampliaciones y Reducciones (2)	Modificado (3= 1 + 2)	Devengado (4)	
Ingresos del Gobierno	0	0	0	0	0
Impuestos	0	0	0	0	0
Contribuciones de Mejoras	0	0	0	0	0
Derechos	0	0	0	0	0
Productos	0	0	0	0	0
Corriente	0	0	0	0	0
Capital	0	0	0	0	0
Aprovechamientos	0	0	0	0	0
Corriente	0	0	0	0	0
Capital	0	0	0	0	0
Participaciones y Aportaciones	0	0	0	0	0
Transferencias, Asignaciones, Subsidios y Otras Ayudas	0	0	0	0	0
Ingresos de Organismos y Empresas	141,892,000	-	141,892,000	89,185,148	77,247,034
Cuotas y Aportaciones de Seguridad Social	0	0	0	0	0
Ingresos por Ventas de Bienes y Servicios	141,892,000	0	141,892,000	89,185,148	77,247,034
Transferencias, Asignaciones, Subsidios y Otras Ayudas	0	0	0	0	0
Ingresos derivados de financiamiento	0	0	0	0	0
Ingresos Derivados de Financiamientos	0	0	0	0	0
Total	141,892,000	0	141,892,000	89,185,148	77,247,034
				Ingresos excedentes¹	64,644,966

¹ Los ingresos excedentes se presentan para efectos de cumplimiento de la Ley General de Contabilidad Gubernamental y el importe reflejado debe ser siempre mayor a cero

Lic. Eduardo Vilatobá Chapa
 Director General del FDIA

Lic. Gerardo Muñoz Rodríguez
 Director Administrativo del FDIA

Cuenta Pública 2015
Fideicomiso Desarrollos Industriales de Aguascalientes
Estado Analítico del Ejercicio del Presupuesto de Egresos
Clasificación Administrativa
Del 1 de enero al 31 de diciembre de 2015

Concepto	Egresos					Subejercicio
	Aprobado	Ampliaciones/ (Reducciones)	Modificado	Devengado	Pagado	
	1	2	3 = (1 + 2)	4	5	
FDIA	141,892,000	17,564,389	159,456,389	127,087,662	85,496,155	32,368,728
Dependencia o Unidad Administrativa 2						
Dependencia o Unidad Administrativa 3						
Dependencia o Unidad Administrativa 4						
Dependencia o Unidad Administrativa 6						
Dependencia o Unidad Administrativa 7						
Dependencia o Unidad Administrativa 8						
Dependencia o Unidad Administrativa 9						
Dependencia o Unidad Administrativa xx						
Total del Gasto	141,892,000	17,564,389	159,456,389	127,087,662	85,496,155	32,368,728

Lic. Eduardo Vilatobá Chapa
 Director General del FDIA

Lic. Gerardo Muñoz Rodríguez
 Director Administrativo del FDIA

Cuenta Pública 2015						
Fideicomiso Desarrollos Industriales de Aguascalientes						
Estado Analítico del Ejercicio del Presupuesto de Egresos						
Clasificación por Objeto del Gsto (Capítulo y Concepto)						
Del 1 de enero al 31 de diciembre de 2015						
Concepto	Egresos					Subejercicio 6 = (3 - 4)
	Aprobado 1	Ampliaciones/ Reducciones 2	Modificado 3 = (1 + 2)	Devengado 4	Pagado 5	
Servicios Personales	11,275,728	317,048	11,592,776	10,948,230	10,718,537	644,546
Remuneraciones al Personal de Carácter Permanente	7,563,912	72,571	7,491,341	7,384,406	7,383,469	106,935
Remuneraciones al Personal de Carácter Transitorio	-	-	-	-	-	-
Remuneraciones Adicionales y Especiales	1,495,098	79,174	1,415,924	1,335,949	1,335,949	79,975
Seguridad Social	1,895,466	91,493	1,986,959	1,862,530	1,633,773	124,429
Otras Prestaciones Sociales y Económicas	321,252	377,301	698,553	365,346	365,346	333,207
Previsiones	-	-	-	-	-	-
Pago de Estímulos a Servidores Públicos	-	-	-	-	-	-
Materiales y Suministros	1,530,600	45,848	1,484,752	1,242,420	1,238,404	242,332
Materiales de Administración, Emisión de Documentos y Artículos Oficiales	109,200	49,753	158,953	155,516	154,766	3,437
Alimentos y Utensilios	81,200	3,043	84,243	68,743	67,843	15,501
Materias Primas y Materiales de Producción y Comercialización	-	-	-	-	-	-
Materiales y Artículos de Construcción y de Reparación	912,600	151,633	760,967	573,093	570,727	187,874
Productos Químicos, Farmacéuticos y de Laboratorio	1,000	-	1,000	402	402	598
Combustibles, Lubricantes y Aditivos	339,600	25,879	365,479	354,981	354,981	10,498
Vestuario, Blancos, Prendas de Protección y Artículos Deportivos	20,600	36,525	57,125	57,125	57,125	-
Materiales y Suministros Para Seguridad	-	-	-	-	-	-
Herramientas, Refacciones y Accesorios Menores	66,400	9,415	56,985	32,560	32,560	24,425
Servicios Generales	37,852,176	284,322	38,136,498	34,177,475	28,217,203	3,959,024
Servicios Básicos	33,845,572	1,073,359	32,772,213	29,408,040	23,905,807	3,364,173
Servicios de Arrendamiento	245,000	254,315	499,315	458,315	458,315	41,000
Servicios Profesionales, Científicos, Técnicos y Otros Servicios	947,204	882,376	1,829,580	1,601,234	1,466,457	228,346
Servicios Financieros, Bancarios y Comerciales	60,200	1,000	59,200	45,456	45,456	13,744
Servicios de Instalación, Reparación, Mantenimiento y Conservación	809,600	159,793	969,393	1,426,502	1,156,983	457,108
Servicios de Comunicación Social y Publicidad.	2,000	-	2,000	-	-	2,000
Servicios de Traslado y Viáticos	97,200	43,922	141,122	127,071	127,071	14,050
Servicios Oficiales	20,000	2,000	22,000	22,000	22,000	-
Otros Servicios Generales	1,825,400	16,275	1,841,675	1,088,856	1,035,114	752,819
Transferencias, Asignaciones, Subsidios y Otras Ayudas	-	-	-	-	-	-
Transferencias Internas y Asignaciones al Sector Público	-	-	-	-	-	-
Transferencias al Resto del Sector Público	-	-	-	-	-	-
Subsidios y Subvenciones	-	-	-	-	-	-
Ayudas Sociales	-	-	-	-	-	-
Pensiones y Jubilaciones	-	-	-	-	-	-
Transferencias a Fideicomisos, Mandatos y Otros Análogos	-	-	-	-	-	-
Transferencias a la Seguridad Social	-	-	-	-	-	-
Donativos	-	-	-	-	-	-
Transferencias al Exterior	-	-	-	-	-	-
Bienes Muebles, Inmuebles e Intangibles	58,957,084	29,454,906	29,502,178	2,009,721	2,009,721	27,492,457
Mobiliario y Equipo de Administración	70,000	70,000	140,000	71,771	71,771	68,229
Mobiliario y Equipo Educativo y Recreativo	29,000	96,036	125,036	101,036	101,036	24,000
Equipo e Instrumental Médico y de Laboratorio	-	-	-	-	-	-
Vehículos y Equipo de Transporte	3,896,000	78,641	3,817,359	1,618,115	1,618,115	2,199,244
Equipo de Defensa y Seguridad	-	-	-	-	-	-
Maquinaria, Otros Equipos y Herramientas	126,000	-	126,000	18,120	18,120	107,880
Activos Biológicos	-	-	-	-	-	-
Bienes Inmuebles	54,816,084	29,722,981	25,093,103	-	-	25,093,103
Activos Intangibles	20,000	180,680	200,680	200,680	200,680	-
Inversión Pública	32,276,412	46,463,773	78,740,185	78,709,815	43,312,290	30,369
Obra Pública en Bienes de Dominio Público	-	78,583,590	78,583,590	-	43,186,065	-
Obra Pública en Bienes Propios	32,276,412	32,119,818	156,594	126,225	126,225	30,369
Proyectos Productivos y Acciones de Fomento	-	-	-	-	-	-
Inversiones Financieras y Otras Provisiones	-	-	-	-	-	-
Inversiones Para el Fomento de Actividades Productivas.	-	-	-	-	-	-
Acciones y Participaciones de Capital	-	-	-	-	-	-
Compra de Títulos y Valores	-	-	-	-	-	-
Concesión de Préstamos	-	-	-	-	-	-
Inversiones en Fideicomisos, Mandatos y Otros Análogos	-	-	-	-	-	-
Otras Inversiones Financieras	-	-	-	-	-	-
Provisiones para Contingencias y Otras Erogaciones Especiales	-	-	-	-	-	-
Participaciones y Aportaciones	-	-	-	-	-	-
Participaciones	-	-	-	-	-	-
Aportaciones	-	-	-	-	-	-
Convenios	-	-	-	-	-	-
Deuda Pública	-	-	-	-	-	-
Amortización de la Deuda Pública	-	-	-	-	-	-
Intereses de la Deuda Pública	-	-	-	-	-	-
Comisiones de la Deuda Pública	-	-	-	-	-	-
Gastos de la Deuda Pública	-	-	-	-	-	-
Costo por Coberturas	-	-	-	-	-	-
Apoyos Financieros	-	-	-	-	-	-
Adeudos de Ejercicios Fiscales Anteriores (Adefas)	-	-	-	-	-	-
Total del Gasto	141,892,000	17,564,389	159,456,389	127,087,662	85,496,155	32,368,728

Cuenta Pública 2015
Fideicomiso Desarrollos Industriales de Aguascalientes
Estado Analítico del Ejercicio del Presupuesto de Egresos
Clasificación Económica (por Tipo de Gasto)
Del 1 de enero al 31 de diciembre de 2015

Concepto	Egresos					Subejercicio
	Aprobado	Ampliaciones/ (Reducciones)	Modificado	Devengado	Pagado	
	1	2	3 = (1 + 2)	4	5	
Gasto Corriente	50,658,504	555,522	51,214,026	46,368,125	40,174,144	4,845,901
Gasto de Capital	91,233,496	17,008,867	108,242,363	80,719,537	45,322,011	27,522,826
Amortización de la Deuda y Disminución de Pasivos			-			-
Total del Gasto	141,892,000	17,564,389	159,456,389	127,087,662	85,496,155	32,368,728

Lic. Eduardo Vilatobá Chapa
 Director General del FDIA

Lic. Gerardo Muñoz Rodríguez
 Director Administrativo del FDIA

Cuenta Pública 2015
Fideicomiso Desarrollos Industriales de Aguascalientes
Estado Analítico del Ejercicio del Presupuesto de Egresos
Clasificación Funcional (Finalidad y Función)
Del 1 de enero al 31 de diciembre 2015

Concepto	Egresos					Subejercicio 6 = (3 - 4)
	Aprobado	Ampliaciones/ (Reducciones)	Modificado	Devengado	Pagado	
	1	2	3 = (1 + 2)	4	5	
Gobierno	0	0	0	0	0	0
Legislación			0	0		0
Justicia			0	0		0
Coordinación de la Política de Gobierno			0	0		0
Relaciones Exteriores			0	0		0
Asuntos Financieros y Hacendarios			0	0		0
Seguridad Nacional			0	0		0
Asuntos de Orden Público y de Seguridad Interior			0	0		0
Otros Servicios Generales			0	0		0
Desarrollo Social	0	0	0	0	0	0
Protección Ambiental			0	0		0
Vivienda y Servicios a la Comunidad			0	0		0
Salud			0	0		0
Recreación, Cultura y Otras Manifestaciones Sociales			0	0		0
Educación			0	0		0
Protección Social			0	0		0
Otros Asuntos Sociales			0	0		0
Desarrollo Económico	141,892,000	17,564,389	159,456,389	127,087,662	85,496,155	32,368,728
Asuntos Económicos, Comerciales y Laborales en General	141,892,000	17,564,389	159,456,389	127,087,662	85,496,155	32,368,728
Agropecuaria, Silvicultura, Pesca y Caza			0	0		0
Combustibles y Energía			0	0		0
Minería, Manufacturas y Construcción			0	0		0
Transporte			0	0		0
Comunicaciones			0	0		0
Turismo			0	0		0
Ciencia, Tecnología e Innovación			0	0		0
Otras Industrias y Otros Asuntos Económicos			0	0		0
Otras no Clasificadas en Funciones Anteriores	0	0	0	0	0	0
Transacciones de la Deuda Pública / Costo Financiero de la Deuda			0	0		0
Transferencias, Participaciones y Aportaciones entre Diferentes Niveles y Ordenes de Gobierno			0	0		0
Saneamiento del Sistema Financiero			0	0		0
Adeudos de Ejercicios Fiscales Anteriores			0	0		0
Total del Gasto	141,892,000	17,564,389	159,456,389	127,087,662	85,496,155	32,368,728

Lic. Eduardo Vilatobá Chapa
Director General del FDIA

Lic. Gerardo Muñoz Rodríguez
Director Administrativo del FDIA

Cuenta Pública 2015
Fideicomiso Desarrollos Industriales de Aguascalientes
Endeudamiento Neto
Del 1 de enero al 31 de diciembre de 2015

Identificación de Crédito o Instrumento	Contratación / Colocación	Amortización	Endeudamiento Neto
	A	B	C = A - B
Créditos Bancarios			
			0
			0
			0
			0
			0
			0
			0
			0
			0
			0
			0
Total Créditos Bancarios	0	0	0
Otros Instrumentos de Deuda			
			0
			0
			0
			0
			0
			0
			0
			0
			0
Total Otros Instrumentos de Deuda	0	0	0
TOTAL	0	0	0

Lic. Eduardo Vilatobá Chapa
Director General del FDIA

Lic. Gerardo Muñoz Rodríguez
Director Administrativo del FDIA

Cuenta Pública 2015
Fideicomiso Desarrollos Industriales de Aguascalientes
Intereses de la Deuda
Del 1 de enero al 31 de diciembre de 2015

Identificación de Crédito o Instrumento	Devengado	Pagado
Créditos Bancarios		
Total de Intereses de Créditos Bancarios	0	0
Otros Instrumentos de Deuda		
Total de Intereses de Otros Instrumentos de Deuda	0	0
TOTAL	0	0

Lic. Eduardo Vilatobá Chapa
Director General del FDIA

Lic. Gerardo Muñoz Rodríguez
Director Administrativo del FDIA

Fideicomiso Desarrollos Industriales de Aguascalientes

Indicadores de Postura Fiscal

Del 1 de enero al 31 de diciembre de 2015

Concepto	Estimado	Devengado	Pagado ³
I. Ingresos Presupuestarios (I=1+2)	141,892,000	89,185,148	77,247,034
1. Ingresos del Gobierno de la Entidad Federativa ¹	-	-	-
2. Ingresos del Sector Paraestatal ¹	141,892,000	89,185,148	77,247,034
II. Egresos Presupuestarios (II=3+4)	-	-	-
3. Egresos del Gobierno de la Entidad Federativa ²			
4. Egresos del Sector Paraestatal ²			
III. Balance Presupuestario (Superávit o Déficit) (III = I - II)	141,892,000	89,185,148	77,247,034

Concepto	Estimado	Devengado	Pagado ³
III. Balance presupuestario (Superávit o Déficit)	141,892,000	89,185,148	77,247,034
IV. Intereses, Comisiones y Gastos de la Deuda			
V. Balance Primario (Superávit o Déficit) (V= III - IV)	141,892,000	89,185,148	77,247,034

Concepto	Estimado	Devengado	Pagado ³
A. Financiamiento	0	0	0
B. Amortización de la deuda			
C. Endeudamiento ó desendeudamiento (C = A - B)	0	0	0

1 Los Ingresos que se presentan son los ingresos presupuestario totales sin incluir los ingresos por financiamientos. Los Ingresos del Gobierno de la Entidad Federativa corresponden a los del Poder Ejecutivo, Legislativo Judicial y Autónomos

2 Los egresos que se presentan son los egresos presupuestarios totales sin incluir los egresos por amortización. Los egresos del Gobierno de la Entidad Federativa corresponden a los del Poder Ejecutivo, Legislativo, Judicial y Órganos Autónomos

3 Para Ingresos se reportan los ingresos recaudados; para egresos se reportan los egresos pagados

Lic. Eduardo Vilatobá Chapa
Director General del FDIA

Lic. Gerardo Muñoz Rodríguez
Director Administrativo del FDIA

Cuenta Pública 2015						
Fideicomiso Desarrollos Industriales de Aguascalientes						
Gasto por Categoría Programática						
Del 1 de enero al 31 de diciembre 2015						
Concepto	Egresos					
	Aprobado 1	Ampliaciones/ (Reducciones) 2	Modificado 3 = (1 + 2)	Devengado 4	Pagado 5	Subejercicio 6 = (3 - 4)
Programas						
Subsídios: Sector Social y Privado o Entidades Federativas y Municipios	0	0	0	0	0	0
Sujetos a Reglas de Operación			0		0	0
Otros Subsidios			0		0	0
Desempeño de las Funciones			0		0	0
Prestación de Servicios Públicos			0		0	0
Provisión de Bienes Públicos			0		0	0
Planeación, seguimiento y evaluación de políticas públicas			0		0	0
Promoción y fomento			0		0	0
Regulación y supervisión			0		0	0
Funciones de las Fuerzas Armadas (Únicamente Gobierno Federal)			0		0	0
Específicos			0		0	0
Proyectos de Inversión			0		0	0
Administrativos y de Apoyo	0	0	0	0	0	0
Apoyo al proceso presupuestario y para mejorar la eficiencia institucional			0		0	0
Apoyo a la función pública y al mejoramiento de la gestión			0		0	0
Operaciones ajenas			0		0	0
Compromisos			0		0	0
Obligaciones de cumplimiento de resolución jurisdiccional			0		0	0
Desastres Naturales			0		0	0
Obligaciones			0		0	0
Pensiones y jubilaciones			0		0	0
Aportaciones a la seguridad social			0		0	0
Aportaciones a fondos de estabilización			0		0	0
Aportaciones a fondos de inversión y reestructura de pensiones			0		0	0
Programas de Gasto Federalizado (Gobierno Federal)	0	0	0	0	0	0
Gasto Federalizado			0		0	0
Participaciones a entidades federativas y municipios			0		0	0
Costo financiero, deuda o apoyos a deudores y ahorradores de la banca			0		0	0
Adeudos de ejercicios fiscales anteriores			0		0	0
Total del Gasto	0	0	0	0	0	0

Lic. Eduardo Vilatobá Chapa
Director General del FDIA

Lic. Gerardo Muñoz Rodríguez
Director Administrativo del FDIA

Programas de Inversión e Indicadores de avance 2015

Estrategia del PSGE:	Progreso, Económico, Empleo y Mejores Salarios
Línea de Acción del PSGE:	1.1.1.4
Proyecto:	Administración y Venta de espacios para la atracción de nuevas inversiones
Objetivo:	Proporcionar de infraestructura y servicios de calidad a las empresas instaladas en los Parques Industriales; así como ser atractivos para nuevas corporaciones que tengan interés de invertir en el Estado
Descripción de la Meta	Ingresos generados por cuestión de prestación de servicios así como de venta de terrenos
Unidad de Medida	Recurso
Meta Programada	\$ 141,892,000.00
Meta Cumplida	\$ 75,298,279.00
Porcentaje de Cumplimiento	53%
Estrategia del PSGE:	Progreso, Económico, Empleo y Mejores Salarios
Línea de Acción del PSGE:	1.1.1.4
Proyecto:	Programa de Operación, Conservación y Mantenimiento de la infraestructura Industrial administrada por el FDIA.
Objetivo:	Contar con Infraestructura de calidad para la atracción de inversiones y para beneficio de la industria instalada
Descripción de la Meta	Erogaciones destinadas al mantenimiento de la infraestructura en los parques industriales
Unidad de Medida	Recurso
Meta Programada	\$ 141,892,000.00
Meta Cumplida	\$ 49,983,946.00
Porcentaje de Cumplimiento	35%

Relación de Bienes Muebles que Componen el Patrimonio
Cuenta Pública 2015
(Pesos)

Ente Público: FIDEICOMISO DESARROLLOS INDUSTRIALES DE AGUASCALIENTES

Código	Descripción del Bien Mueble	Valor en libros
1241-1-072	PANTALLA SONY CLAVE 3450697	\$ 1,709
1241-1-075	ESCRITORIO METALICO CASETA PILA Fact.- 566	\$ 2,983
1241-1-078	ARCHIVERO METALICO CASETA PILA Fact.566	\$ 3,519
1241-1-079	2 ESCRITORIO EJECUTIVO ADMON Fact.-710A	\$ 5,157
1241-1-080	2 SILLAS SECRETARIALES ADMON Fact.-710A	\$ 1,336
1241-1-081	4 ARCHIVEROS TRES GAVETAS ADMON Fact.-744A	\$ 10,568
1241-1-082	1 ARCHIVERO VERTICAL 3 GAVETAS ADMON Fact A191	\$ 2,992
1241-1-083	1 ESCRITORIO EJECUTIVO ADMON Fact A191	\$ 2,670
1241-1-084	1 SILLA SECRETARIAL ADMON Fact A191	\$ 1,241
1241-1-085	2 SILLAS DE VISITA ADMON Fact A191	\$ 1,115
1241-1-086	2 ESCRITORIOS EJECUTIVOS ADMON Fact A233	\$ 6,952
1241-1-087	2 LATERALES EN MELAMINA ADMON Fact A233	\$ 3,219
1241-1-088	2 ARCHIVEROS EMPOTRABLES ADMON Fact A233	\$ 4,433
1241-1-089	2 SILLAS OPERATIVAS ADMON Fact A233	\$ 2,407
1241-1-090	4 SILLAS DE VISITA ADMON Fact A233	\$ 2,144
1241-1-091	1 MESA DE JUNTAS OVAL ADMON Fact A233	\$ 4,419
1241-1-092	3 LIBREROS ABIERTOS DE PISO ADMON Fact A257	\$ 15,498
1241-1-093	4 SILLAS OPERATIVAS ADMON Fact A257	\$ 4,861
1241-3-084	NOTEBOOK HP PROBOOK 6470B	\$ 865
1241-3-088	NOTEBOOK HP PROBOOK 4540SCI53210M	\$ 3,584
1241-3-089	RELOJ CHECADOR ADMON Fact. POSE/13686907	\$ 1,479
1241-3-090	MONITOR 18.5 LEDACER K192HQL- DESKTOPACER AXC-603-MO-13 FACT-312091	\$ 3,845
1241-3-091	MONITOR 18.5 LEDACER K192HQL- DESKTOPACER AXC-603-MO-13 FACT-312091	\$ 3,845
1241-3-092	NOTEBOOKACER ASPIRE ES1-511 INTEL CELERON FACT-311881	\$ 2,938
1241-3-093	TRITURADORA DE DOCUMENTOS FELLOWES P-35C FACT-325	\$ 634
1241-3-094	IMPRESORA BROTHER LASER 2135W FACT-FAOMXMM5 322147	\$ 655
1241-3-095	MULTIFUNCIONAL HP INK ADV 4645 FACT-FAOMXMM5 322147	\$ 1,173
1241-3-096	DISCO DURO 1 TB SATA TOSHIBA 3.5 Fact 330061	\$ 846
1241-3-097	COMPUTADORA HP 19.4 ALL IN ONE AMD Fact BMG196051	\$ 6,172
1241-3-098	MULTIFUNCIONAL HP 1515 Fact BMG196051	\$ 1,078
1241-3-099	COMPUTADORA HP 19.4 ALL IN ONE AMD Fact BMG196051	\$ 6,172
1241-3-100	MULTIFUNCIONAL HP 1515 Fact BMG196051	\$ 1,078
1241-3-101	DISCO DURO EXTERNO 2TB USB 3.0 ADATA Fact 331786	\$ 1,871
1242-3-001	CAMARAS DE CCTV, IP 2 MP Fact 785, 813	\$ 100,178
1244-1-017	X TRAIL ADVANCE 2014	\$ 158,204
1244-1-018	NISSAN NP300 DC TIPICA MOD 2015 Fact AN015188	\$ 148,377
1244-1-019	CHASIS CABINA DURASTAR 43600 (PIPA) MOD 2015 Fact NFA209	\$ 892,171
1244-1-020	MARCH SENSE TM AA 2016 Fact GB7197	\$ 149,189
1244-1-021	MARCH SENSE TM AA 2016 Fact GB7196	\$ 149,189
1244-1-022	MARCH SENSE TM AA 2016 Fact GB7198	\$ 149,189
1246-5-008	TRANSRECEPTOR MOD.PRO-550 NUM.DE SERIE 921TNE0596	\$ 1,656
1246-5-008	VIDEOPROYECTOR EPSON POWER ADMON Fact.-POSE/16007492	\$ 3,477
1246-7-047	TRANSFORMADOR DE 150 KVA -PICH Fact.-35 (MARCA IG)	\$ 37,501
1246-7-048	TRANSFORMADOR MONOFASICO 25 KVA -PICH Fact.-35 (MARCA MECSA)	\$ 9,375
1246-7-049	TRANSFORMADOR MONOFASICO 15 KVA -PICH Fact.-35 (MARCA ELECTROTECNICA)	\$ 8,438
1246-7-050	TRANSFORMADOR MONOFASICO 25 KVA -PICH Fact.-95 (MARCA IG)	\$ 12,299
1246-7-051	PLACA COMPACTADORA WP-1550AW -PISF Fact.-467 y 476 (MARCA WACKER)	\$ 31,506
1246-7-052	DESMALEZADORA KAWASHIMA MOD. TJ45 -PILA Fact.- 93	\$ 6,467
1246-7-053	DESMALEZADORA KAWASHIMA MOD. TJ45 -PIC Fact.- 94	\$ 6,467
1246-7-054	DESMALEZADORA KAWASHIMA MOD. TJ45 -PIVA Fact.- 100	\$ 6,479
1246-7-055	DESMALEZADORA KAWASHIMA MOD. TJ45 -PIT II Fact.- 99	\$ 6,479
1246-7-056	DESMALEZADORA KINRO MOD. DK450 -PILA Fact.- 124	\$ 2,897
1246-7-057	DESMALEZADORA KINRO MOD. DK450 -PIC Fact.- 165	\$ 2,928
1246-7-058	DESMALEZADORA KINRO MODELO DK450-PIVA	\$ 3,201
1246-7-059	TRANSFORMADOR SEMINUEVO MONOFASICO 5KVA Fact 1151	\$ 7,871
1246-7-060	TANQUE P/CALENTADOR SOLAR NOVOSOL 15 TUBOS Fact 69	\$ 4,219
1246-7-061	TANQUE DE 15 TUBOS MCA. NOVOSOL Fact 115	\$ 5,656
1251-001	PROGRAMA SACG (CONTABILIDAD GUBERNAMENTAL)	\$ 10,000
1251-002	PROGRAMA SACG V6 Fact.- A715	\$ 3,333
1251-003	SOFTWARE MARCA ADDCORE Fact 130251,130268	\$ 188,951

Lic. Eduardo Vilatobá Chapa
Director General del FDIA

Lic. Gerardo Muñoz Rodríguez
Director Administrativo del FDIA

Relación de Bienes Inmuebles que Componen el Patrimonio
 Cuenta Pública 2015
 (Pesos)

Ente Público: Fideicomiso Desarrollos Industriales de Aguascalientes

Código	Descripción del Bien Inmueble	Valor en libros
1141-10-003	L- 3 PIGA	4,089,190
1141-10-006	L- 6 PIGA	2,116,874
1141-10-007	L- 8 PIGA	5,475,550
1141-10-008	L- 7 PIGA	2,671,269
1141-11-001	PILL	578,556
1141-2-001	L1, 2 M8 PISF II	126,646
1141-2-002	L8, 3 M2 PISF III	188,315
1141-2-003	L5 M3 PISF III	194,111
1141-2-004	L7 M3 PISF III	194,111
1141-2-005	L7 M1 PISF III	66,969
1141-3-001	L3 PITC	953,521
1141-3-002	L4 PITC	294,622
1141-4-001	L 11 M3 PICH	133,402
1141-4-003	L 04 M5 PICH	163,675
1141-4-004	L 05 M5 PICH	150,000
1141-4-006	L 09 M5 PICH	150,000
1141-4-007	L 25 M5 PICH	252,522
1141-4-024	L 18 M7 PICH	120,000
1141-4-029	L 03 M8 PICH	198,000
1141-4-030	L 04 M8 PICH	184,963
1141-4-038	L23 M4 PICH	128,071
1141-4-042	L21 M5 PICH	-150,000
1141-4-043	L22 M5 PICH	-150,000
1141-7-001	L01 M1 PIC	41,237
1141-7-002	L02 M1 PIC	5,994
1141-7-003	L03 M1 PIC	6,672
1141-7-004	L04 M1 PIC	6,672
1141-7-005	L05 M1 PIC	6,672
1141-7-006	L06 M1 PIC	6,672
1141-7-007	L07 M1 PIC	6,672
1141-7-008	L08 M1 PIC	6,672
1141-7-009	L09 M1 PIC	6,672
1141-7-010	L10 M1 PIC	6,672
1141-7-011	L11 M1 PIC	6,672
1141-7-012	L12 M1 PIC	6,672
1141-7-013	L13 M1 PIC	6,672
1141-7-014	L14 M1 PIC	6,672
1141-7-015	L15 M1 PIC	6,672
1141-7-016	L30 M1 PIC	50,883
1141-7-017	L31 M1 PIC	50,883
1141-7-018	L32 M1 PIC	50,883
1141-7-019	L33 M1 PIC	50,883
1141-7-020	L34 M1 PIC	129,826
1141-7-021	L35 M1 PIC	16,065
1141-7-022	L36 M1 PIC	15,901
1141-7-023	L37 M1 PIC	15,902
1141-7-024	L38 M1 PIC	29,912
1141-7-025	L39 M1 PIC	11,205
1141-7-026	L40 M1 PIC	23,851
1141-7-027	L41 M1 PIC	23,851
1141-7-028	L42 M1 PIC	23,851
1141-7-029	L43 M1 PIC	23,851
1141-7-030	L44 M1 PIC	23,851
1141-7-031	L45 M1 PIC	23,851
1141-7-032	L46 M1 PIC	23,851
1141-7-033	L47 M1 PIC	23,851
1141-7-034	L48 M1 PIC	194,611
1141-7-035	L49 M1 PIC	133,567
1141-7-036	L53 M1 PIC	35,798
1141-7-037	L54 M1 PIC	17,353
1141-7-038	L55 M1 PIC	17,098
1141-7-039	L56 M1 PIC	15,210
1141-7-040	L57 M1 PIC	13,323
1141-7-041	L58 M1 PIC	11,435
1141-7-042	L59 M1 PIC	9,561
1141-7-043	L60 M1 PIC	8,036
1141-7-044	L61 M1 PIC	7,114
1141-7-045	L62 M1 PIC	6,715
1141-7-046	L63 M1 PIC	6,672
1141-7-047	L64 M1 PIC	6,672
1141-7-048	L65 M1 PIC	8,830
1141-7-049	L08 M2 PIC	66,369
1141-8-001	L10 M1 PITP II	1,064,565
1141-8-002	L01 M2 PITP II	2,990,233
1141-8-003	L02 M2 PITP II	2,091,961
1141-8-004	L03 M2 PITP II	2,091,961
1141-8-005	L04 M2 PITP II	2,091,961
1141-8-006	L05 M2 PITP II	2,091,961
1141-8-007	L06 M2 PITP II	2,091,961
1141-8-008	L07 M2 PITP II	1,935,221
1141-9-001	L- 5 PILA	1,300,728
1141-9-002	L- 6 PILA	1,222,991
1141-9-003	L- 7 PILA	1,269,463
1141-9-006	L- 12 PILA	1,500,423
1141-9-007	L- 13-A1 PILA	15,262
1141-9-009	L- 16 PILA	300,168
1141-9-010	L- 22-B PILA	3,391

Cuenta Pública 2015		
Fideicomiso Desarrollos Industriales de Aguascalientes		
Relación de cuentas bancarias productivas específicas		
Fondo, Programa o Convenio	Institución Bancaria	Datos de la Cuenta Bancaria
		Número de Cuenta
CUENTA DE CHEQUES-NORMAL	Banorte	00869002135
CUENTA EJE DE CHEQUES E INVERSION	Banorte	0669151518
ENLACE GLOBAL PM C/INTERESES	Banorte	0831423722
ENLACE GLOBAL PM C/INT PRODUCTIVA	Banorte	0851277781
CUENTA DE CHEQUES	HSBC	4100416529
CUENTA DE CHEQUES-NORMAL	HSBC	4022046718

Lic. Eduardo Viatobá Chapa
Director General del FDIA

Lic. Gerardo Muñoz Rodríguez
Director Administrativo del FDIA

Cuenta Pública 2015		
Fideicomiso Desarrollos Industriales de Aguascalientes		
Relación de Esquemas Bursátiles y de Cubertura Financiera		
No Aplica	No Aplica	No Aplica
No Aplica	No Aplica	No Aplica
No Aplica	No Aplica	No Aplica

Lic. Eduardo Viatobá Chapa
Director General del FDIA

Lic. Gerardo Muñoz Rodríguez
Director Administrativo del FDIA

FIDEICOMISO PROGRAMA ESCUELAS DE CALIDAD

Introducción

El Programa Escuelas de Calidad (PEC) es una estrategia que forma parte de la política educativa nacional, surge en el año 2001, como una necesidad para la atención a las escuelas públicas de educación básica ubicadas en zonas urbanas con población de media a muy alta marginación y coadyuvar a la implementación de acciones tendientes a transformar la gestión educativa.

Busca fortalecer la participación de los centros escolares en la toma de decisiones con la finalidad de mejorar el servicio educativo y los resultados de aprendizaje; promueve la corresponsabilidad de los diferentes actores sociales y educativos, mediante la promoción de la seguridad, la transparencia y rendición de cuentas; impulsa la participación entre la federación, el estado y los municipios, así como de organismos de la sociedad civil, para apoyar las acciones que la comunidad educativa decida.

Establece como premisa recuperar a la escuela como unidad de cambio y aseguramiento de la calidad educativa a través del fortalecimiento de la figura directiva.

El PEC considera que la colaboración de los equipos de supervisión, directivos, maestros, alumnos y padres de familia es indispensable para formar una auténtica comunidad escolar, la cual tendrá la capacidad de identificar sus necesidades, problemas y sus posibles soluciones plasmadas en metas realizables dirigidas a mejorar la calidad del servicio educativo.

La participación en el Programa es voluntaria. Las escuelas beneficiadas reciben apoyo técnico pedagógico, acompañamiento y recursos financieros para ejecutar sus programas de trabajo orientados a la transformación escolar. Los beneficios son hasta por cinco ciclos escolares o según lo señalen las Reglas de Operación que se emiten cada año.

Cuenta Pública 2015
Estado de Actividades
Del 1 de enero al 31 de diciembre de 2015 y 2014
(Pesos)

Fideicomisos Programa Fideicomisos Programa Escuelas de Calidad

Ente Público:	Concepto	2015	2014	Concepto	2015	2014
	INGRESOS Y OTROS BENEFICIOS			GASTOS Y OTRAS PÉRDIDAS		
	Ingresos de la Gestión	275,549	341,222	Gastos de Funcionamiento	2,912,315	406,361
	Impuestos	0	0	Servicios Personales	0	0
	Cuotas y Aportaciones de Seguridad Social	0	0	Materiales y Suministros	601,609	132,491
	Contribuciones de Mejoras	0	0	Servicios Generales	2,310,706	273,869
	Derechos	0	0			
	Productos de Tipo Corriente	275,549	341,222	Transferencia, Asignaciones, Subsidios y Otras Ayudas	14,507,115	31,040,509
	Aprovechamientos de Tipo Corriente	0	0	Transferencias Internas y Asignaciones al Sector Público	14,507,115	31,040,509
	Ingresos no Comprendidos en las Fracciones de la Ley de	0	0	Transferencias al Resto del Sector Público	0	0
	Ingresos Causados en Ejercicios Fiscales Anteriores Pendientes	0	0	Subsidios y Subvenciones	0	0
	de Liquidación o Pago					
		17,720,705	17,226,276	Ayudas Sociales	0	0
	Participaciones, Aportaciones, Transferencias, Asignaciones, Subsidios y Otras Ayudas	17,720,705	17,226,276	Pensiones y Jubilaciones	0	0
	Participaciones y Aportaciones	17,720,705	17,226,276	Transferencias a Fideicomisos, Mandatos y Contratos Análogos	0	0
	Transferencia, Asignaciones, Subsidios y Otras ayudas	0	0	Transferencias a la Seguridad Social	0	0
		0	0	Donativos	0	0
	Otros Ingresos y Beneficios	0	0	Transferencias al Exterior	0	0
	Ingresos Financieros	0	0	Participaciones y Aportaciones	0	0
	Incremento por Variación de Inventarios	0	0	Participaciones	0	0
	Disminución del Exceso de Estimaciones por Pérdida o Deterioro	0	0			
	u Obsolescencia	0	0	Aportaciones	0	0
	Disminución del Exceso de Provisiones	0	0	Convenios	0	0
	Otros Ingresos y Beneficios Varios	0	0			
	Total de Ingresos y Otros Beneficios	17,996,254	17,567,498	Intereses, Comisiones y Otros Gastos de la Deuda Pública	0	0
				Intereses de la Deuda Pública	0	0
				Comisiones de la Deuda Pública	0	0
				Gastos de la Deuda Pública	0	0
				Costo por Coberturas	0	0
				Apoyos Financieros	0	0
				Otros Gastos y Pérdidas Extraordinarias	4,596	0
				Estimaciones, Depreciaciones, Deterioros, Obsolescencia y Amortizaciones	0	0
				Provisiones	0	0
				Disminución de Inventarios	0	0
				Aumento por Insuficiencia de Estimaciones por Pérdida o Deterioro y Obsolescencia	0	0
				Aumento por Insuficiencia de Provisiones	0	0
				Otros Gastos	4,596	0
				Inversión Pública	0	0
				Inversión Pública no Capitalizable	0	0
				Total de Gastos y Otras Pérdidas	17,424,025	31,446,869
				Resultados del Ejercicio (Ahorro/Desahorro)	572,228	-13,879,371

Bajo protesta de decir verdad declaramos que los Estados Financieros y sus Notas son razonablemente correctos y responsabilidad del emisor

Mtro. Francisco J. Chávez Rangel
Director General del Instituto de

C.P. Erika Y. Medina Burgos
Directora de Finanzas y Administración del Instituto de Educación de

Cuenta Pública 2015
Estado de Situación Financiera
Al 31 de diciembre de 2015 y 2014
(Pesos)

Ente Público: Fideicomisos Programa Escuelas de Calidad

CONCEPTO	Año	2015	2014	CONCEPTO	2015	2014
ACTIVO				PASIVO		
Activo Circulante				Activo Circulante		
Efectivo y Equivalentes		7,861,501	7,317,077	Cuentas por Pagar a Corto Plazo		0
Derechos a Recibir Efectivo o Equivalentes		0	0	Documentos por Pagar a Corto Plazo		0
Derechos a Recibir Bienes o Servicios		0	0	Porción a Corto Plazo de la Deuda Pública a Largo Plazo		0
Inventarios		0	0	Títulos y Valores a Corto Plazo		0
Almacenes		0	0	Pasivos Diferidos a Corto Plazo		0
Estimación por Pérdida o Deterioro de Activos Circulantes		0	0	Fondos y Bienes de Terceros en Garantía y/o Administración a Corto Plazo		0
Otros Activos Circulantes		0	0	Provisiones a Corto Plazo		0
Total de Activos Circulantes		7,861,501	7,317,077	Otros Pasivos a Corto Plazo		0
Activo No Circulante				Total de Pasivos Circulantes		0
Inversiones Financieras a Largo Plazo		0	0	Activo No Circulante		
Derechos a Recibir Efectivo o Equivalentes a Largo Plazo		0	0	Cuentas por Pagar a Largo Plazo		0
Bienes Inmuebles, Infraestructura y Construcciones en Proceso		0	0	Documentos por Pagar a Largo Plazo		0
Bienes Muebles		2,540,138	2,508,660	Deuda Pública a Largo Plazo		0
Activos Intangibles		0	0	Pasivos Diferidos a Largo Plazo		0
Depreciación, Deterioro y Amortización Acumulada de Bienes		0	0	Fondos y Bienes de Terceros en Garantía y/o en Administración a Largo Plazo		0
Activos Diferidos		0	0	Provisiones a Largo Plazo		0
Estimación por Pérdida o Deterioro de Activos no Circulantes		0	0	Total de Pasivos No Circulantes		0
Otros Activos no Circulantes		0	0	Total del Pasivo		0
Total de Activos No Circulantes		2,540,138	2,508,660	HACIENDA PÚBLICA/ PATRIMONIO		
Total del Activo		10,401,639	9,825,737	Hacienda Pública/Patrimonio Contribuido		0
				Aportaciones		0
				Donaciones de Capital		0
				Actualización de la Hacienda Pública / Patrimonio		0
				Hacienda Pública/Patrimonio Generado	10,401,639	9,825,737
				Resultados del Ejercicio (Ahorro / Desahorro)	572,228	-13,879,371
				Resultados de Ejercicios Anteriores	9,829,410	23,705,108
				Revalúos	0	0
				Reservas	0	0
				Rectificaciones de Resultados de Ejercicios Anteriores	0	0
				Exceso o Insuficiencia en la Actualización de la Hacienda Pública/Patrimonio	0	0
				Resultado por Posición Monetaria	0	0
				Resultado por Tenencia de Activos no Monetarios	0	0
				Total Hacienda Pública/ Patrimonio	10,401,639	9,825,737
				Total del Pasivo y Hacienda Pública / Patrimonio	10,401,639	9,825,737

Bajo protesta de decir verdad declaramos que los Estados Financieros y sus Notas son razonablemente correctos y responsabilidad del emisor

Mtro. Francisco J. Chávez Rangel
Director General del Instituto de Educación de Aguascalientes

C.P. Erika Y. Medina Burgos
Directora de Finanzas y Administración del Instituto de Educación de Aguascalientes

Cuenta Pública 2015
Estado de Cambios en la Situación Financiera
Del 1 de enero al 31 de diciembre de 2015 y 2014
(Pesos)

Ente Público: Fideicomisos Programa Escuelas de Calidad

Concepto	Origen	Aplicación	Concepto	Origen	Aplicación
ACTIVO	0	575,901	PASIVO	0	0
Activo Circulante	0	544,424	Pasivo Circulante	0	0
Efectivo y Equivalentes	0	544,424	Cuentas por Pagar a Corto Plazo	0	0
Derechos a Recibir Efectivo o Equivalentes	0	0	Documentos por Pagar a Corto Plazo	0	0
Derechos a Recibir Bienes o Servicios	0	0	Porción a Corto Plazo de la Deuda Pública a Largo Plazo	0	0
Inventarios	0	0	Títulos y Valores a Corto Plazo	0	0
Almacenes	0	0	Pasivos Diferidos a Corto Plazo	0	0
Estimación por Pérdida o Deterioro de Activos Circulantes	0	0	Fondos y Bienes de Terceros en Garantía y/o Administración a Corto Plazo	0	0
Otros Activos Circulantes	0	0	Provisiones a Corto Plazo	0	0
			Otros Pasivos a Corto Plazo	0	0
Activo No Circulante	0	31,478	Pasivo No Circulante	0	0
Inversiones Financieras a Largo Plazo	0	0	Cuentas por Pagar a Largo Plazo	0	0
Derechos a Recibir Efectivo o Equivalentes a Largo Plazo	0	0	Documentos por Pagar a Largo Plazo	0	0
Bienes Inmuebles, Infraestructura y Construcciones en Proceso	0	0	Deuda Pública a Largo Plazo	0	0
Bienes Muebles	0	31,478	Pasivos Diferidos a Largo Plazo	0	0
Activos Intangibles	0	0	Fondos y Bienes de Terceros en Garantía y/o Administración a Largo Plazo	0	0
Depreciación, Deterioro y Amortización Acumulada de Bienes	0	0	Provisiones a Largo Plazo	0	0
Activos Diferidos	0	0			
Estimación por Pérdida o Deterioro de Activos no Circulantes	0	0			
Otros Activos no Circulantes	0	0	HACIENDA PÚBLICA/ PATRIMONIO	14,451,599	13,875,698
			Hacienda Pública/Patrimonio Contribuido	0	0
			Aportaciones	0	0
			Donaciones de Capital	0	0
			Actualización de la Hacienda Pública / Patrimonio	0	0
			Hacienda Pública/Patrimonio Generado	14,451,599	13,875,698
			Resultados del Ejercicio (Ahorro / Desahorro)	14,451,599	0
			Resultados de Ejercicios Anteriores	0	13,875,698
			Revalúos	0	0
			Reservas	0	0
			Rectificaciones de Resultados de Ejercicios Anteriores	0	0
			Exceso o Insuficiencia en la Actualización de la Hacienda Pública/Patrimonio	0	0
			Resultado por Posición Monetaria	0	0
			Resultado por Tenencia de Activos no Monetarios	0	0

Bajo protesta de decir verdad declaramos que los Estados Financieros y sus Notas son razonablemente correctos y responsabilidad del emisor

Mtro. Francisco J. Chávez Rangel
Director General del Instituto de Educación de Aguascalientes

C.P. Erika Y. Medina Burgos
Directora de Finanzas y Administración del Instituto de Educación de Aguascalientes

Cuenta Pública 2015
Estado Analítico del Activo
Del 1 de enero al 31 de diciembre de 2015
(Pesos)

Fideicomisos Programa Escuelas de Calidad

Concepto	Saldo Inicial 1	Cargos del Periodo 2	Abonos del Periodo 3	Saldo Final 4=(1+2-3)	Variación del Periodo (4-1)
ACTIVO					
Activo Circulante					
Efectivo y Equivalentes	9,825,737	21,924,432	21,348,531	10,401,638.56	575,901
Derechos a Recibir Efectivo o Equivalentes	7,317,077	21,892,954	21,348,531	7,861,501.01	544,424
Derechos a Recibir Bienes o Servicios	0	0	0	0.00	0
Inventarios	0	0	0	0.00	0
Almacenes	0	0	0	0.00	0
Estimación por Pérdida o Deterioro de Activos Circulantes	0	0	0	0.00	0
Otros Activos Circulantes	0	0	0	0.00	0
Activo No Circulante					
Inversiones Financieras a Largo Plazo	2,508,660	31,478	0	2,540,137.55	31,478
Derechos a Recibir Efectivo o Equivalentes a Largo Plazo	0	0	0	0.00	0
Bienes Inmuebles, Infraestructura y Construcciones en Proceso	0	0	0	0.00	0
Bienes Muebles	2,508,660	31,478	0	2,540,137.55	31,478
Activos Intangibles	0	0	0	0.00	0
Depreciación, Deterioro y Amortización Acumulada de Bienes	0	0	0	0.00	0
Activos Diferidos	0	0	0	0.00	0
Estimación por Pérdida o Deterioro de Activos no Circulantes	0	0	0	0.00	0
Otros Activos no Circulantes	0	0	0	0.00	0

Bajo protesta de decir verdad declaramos que los Estados Financieros y sus Notas son razonablemente correctos y responsabilidad del emisor

Mtro. Francisco J. Chávez Rangel
Director General del Instituto de Educación de Aguascalientes

C.P. Erika Y. Medina Burgos
Directora de Finanzas y Administración del Instituto de Educación de Aguascalientes

Cuenta Pública 2015
Estado Analítico de la Deuda y Otros Pasivos
Del 1 de enero al 31 de diciembre de 2015
(Pesos)

Ente Público:	Fideicomiso Programa Escuelas de Calidad		Moneda de Contratación	Institución o País Acreedor	Saldo Inicial del Periodo	Saldo Final del Periodo
Denominación de las Deudas	Corto Plazo	Largo Plazo				
DEUDA PÚBLICA						
Deuda Interna						
Instituciones de Crédito	0				0	0
Títulos y Valores	0				0	0
Arrendamientos Financieros	0				0	0
Deuda Externa						
Organismos Financieros Internacionales	0				0	0
Deuda Bilateral	0				0	0
Títulos y Valores	0				0	0
Arrendamientos Financieros	0				0	0
Subtotal a Corto Plazo	0				0	0
Deuda Interna						
Instituciones de Crédito	0				0	0
Títulos y Valores	0				0	0
Arrendamientos Financieros	0				0	0
Deuda Externa						
Organismos Financieros Internacionales	0				0	0
Deuda Bilateral	0				0	0
Títulos y Valores	0				0	0
Arrendamientos Financieros	0				0	0
Subtotal a Largo Plazo	0				0	0
Otros Pasivos						
Total Deuda y Otros Pasivos	0				0	0

Bajo protesta de decir verdad declaramos que los Estados Financieros y sus Notas son razonablemente correctos y responsabilidad del emisor

Mtro. Francisco J. Chávez Rangel
 Director General del Instituto de Educación de

C.P. Erika Y. Medina Burgos
 Directora de Finanzas y Administración del Instituto de Educación de Aguascalientes

Cuenta Pública 2015
Estado de Variación en la Hacienda Pública
Del 1 de enero al 31 de diciembre de 2015
 (pesos)

Fideicomisos Programa Escuelas de Calidad

Ente Público:

Concepto	Hacienda Pública/Patrimonio Contribuido	Hacienda Pública/Patrimonio Generado de Ejercicios Anteriores	Hacienda Pública/Patrimonio Generado del Ejercicio	Ajustes por Cambios de Valor	TOTAL
Rectificaciones de Resultados de Ejercicios Anteriores	0	0	0	0	0
Patrimonio Neto Inicial Ajustado del Ejercicio	0	0	0	0	0
Aportaciones	0	0	0	0	0
Donaciones de Capital	0	0	0	0	0
Actualización de la Hacienda Pública/Patrimonio	0	0	0	0	0
Variaciones de la Hacienda Pública/Patrimonio Neto del Ejercicio	0	23,705,108	-13,879,371	0	9,825,737
Resultados del Ejercicio (Ahorro/Desahorro)	0	0	-13,879,371	0	-13,879,371
Resultados de Ejercicios Anteriores	0	23,705,108	0	0	23,705,108
Revalúos	0	0	0	0	0
Reservas	0	0	0	0	0
Hacienda Pública/Patrimonio Neto Final del Ejercicio 2014	0	23,705,108	-13,879,371	0	9,825,737
Cambios en la Hacienda Pública/Patrimonio Neto del Ejercicio 2015	0	0	0	0	0
Aportaciones	0	0	0	0	0
Donaciones de Capital	0	0	0	0	0
Actualización de la Hacienda Pública/Patrimonio	0	0	0	0	0
Variaciones de la Hacienda Pública/Patrimonio Neto del Ejercicio	0	-13,875,698	572,228	0	-13,303,470
Resultados del Ejercicio (Ahorro/Desahorro)	0	0	572,228	0	572,228
Resultados de Ejercicios Anteriores	0	-13,875,698	0	0	-13,875,698
Revalúos	0	0	0	0	0
Reservas	0	0	0	0	0
Saldo Neto en la Hacienda Pública / Patrimonio 2015	0	9,829,410	572,228	0	10,401,639

Bajo protesta de decir verdad declaramos que los Estados Financieros y sus Notas son razonablemente correctos y responsabilidad del emisor

Mtro. Francisco J. Chávez Rangel
 Director General del Instituto de Educación de Aguascalientes

C. P. Erika Y. Medina Burgos
 Directora de Finanzas y Administración del
 Instituto de Educación de Aguascalientes

Cuenta Pública 2015
Estado de Flujos de Efectivo
Del 1 de enero al 31 de diciembre de 2015 y 2014
(Pesos)

Fideicomisos Programa Escuelas de Calidad

Ente Público:

Concepto	2015	2014	Concepto	2015	2014
Flujos de Efectivo de las Actividades de Gestión					
Origen	17,996,253.75	17,567,498	Flujos de Efectivo de las Actividades de Inversión		
Impuestos	0	0	Origen	0	0
Cuotas y Aportaciones de Seguridad Social	0	0	Bienes Inmuebles, Infraestructura y Construcciones en Proceso	0	0
Contribuciones de mejoras	0	0	Bienes Muebles	0	0
Derechos	0	0	Otros Orígenes de Inversión	0	0
Productos de Tipo Corriente	275,549	341,222	Aplicación	31,478	58,252
Aprovechamientos de Tipo Corriente	0	0	Bienes Inmuebles, Infraestructura y Construcciones en Proceso	31,478	58,252
Ingresos por Venta de Bienes y Servicios	0	0	Bienes Muebles	0	0
Ingresos no Comprendidos en las Fracciones de la Ley de Ingresos Causados en Ejercidos Fiscales Anteriores Pendientes de Liquidación o Pago	0	0	Otras Aplicaciones de Inversión	0	0
Participaciones y Aportaciones	17,720,705	17,226,276	Flujos Netos de Efectivo por Actividades de Inversión	-31,478	-58,252
Transferencias, Asignaciones y Subsidios y Otras Ayudas	0	0			
Otros Orígenes de Operación	0	0	Flujo de Efectivo de las Actividades de Financiamiento		
Aplicación	17,420,352.53	31,452,454	Origen	0	0
Servicios Personales	0	0	Endeudamiento Neto	0	0
Materiales y Suministros	597,936	138,076	Interno	0	0
Servicios Generales	2,310,706	273,869	Externo	0	0
Transferencias Internas y Asignaciones al Sector Público	14,507,115	31,040,509	Otros Orígenes de Financiamiento	0	0
Transferencias al resto del Sector Público	0	0	Aplicación	0	0
Subsidios y Subvenciones	0	0	Servicios de la Deuda	0	0
Ayudas Sociales	0	0	Interno	0	0
Pensiones y Jubilaciones	0	0	Externo	0	0
Transferencias a Fideicomisos, Mandatos y Contratos Análogos	0	0	Otras Aplicaciones de Financiamiento	0	0
Transferencias a la Seguridad Social	0	0	Flujos netos de Efectivo por Actividades de Financiamiento	0	0
Donativos	0	0			
Transferencias al Exterior	0	0	Incremento/Disminución Neta en el Efectivo y Equivalentes al Efectivo	544,424	-13,943,208
Participaciones	0	0			
Aportaciones	0	0	Efectivo y Equivalente al Efectivo al Inicio del Ejercicio	7,317,077	21,260,285
Convenios	0	0	Efectivo y Equivalente al Efectivo al Final del Ejercicio	7,861,501	7,317,077
Otras Aplicaciones de Operación	4,696	0			
Flujos Netos de Efectivo por Actividades de Operación	575,901.22	-13,884,956			

Bajo protesta de decir verdad declaramos que los Estados Financieros y sus Notas son razonablemente correctos y responsabilidad del emisor

Mtro. Francisco J. Chávez Rangel
Director General del Instituto de Educación de Aguascalientes

C.P. Erika Y. Medina Burgos
Directora de Finanzas y Administración del Instituto de Educación de Aguascalientes

Informe de Pasivos Contingentes

NO APLICA

Mtro. Francisco J. Chávez Rangel
Director General del Instituto de Educación de Aguascalientes

C.P. Erika Y. Medina Burgos
Directora de Finanzas y Administración del Instituto de Educación de Aguascalientes

NOTAS A LOS ESTADOS FINANCIEROS

(Formato libre, en caso de no aplicar se debe asentar. Debe venir firmado)

a) NOTAS DE DESGLOSE**D) NOTAS AL ESTADO DE SITUACIÓN FINANCIERA****Activo****Efectivo y Equivalentes**

1. EL Programa de Escuelas de calidad cuenta se manera mediante un fideicomiso en el cual el ingreso se recibe recurso estatal y federal en el rubro de transferencias federales en el apartado de otros convenios, el monto a proporcionar se tabla de distribución Por cada peso que aporte el gobierno del Estado a su FEEC, la SEP aportará a los mismos tres pesos, teniendo como límite lo que le corresponda a cada entidad federativa en razón de la distribución consignada en la siguiente de recursos federales esta tabla la envía Dirección General del Desarrollo de la Gestión e Innovación Educativa Dirección General Adjunta de Gestión. Las inversiones se realizan mediante el fideicomiso del Banamex. EL Programa de Escuelas de calidad cuenta con un fideicomiso con número de contrato 135742-3 en la cual se depositan los recursos del estado; en la cuenta con contrato 135742-3 subcuentas 502-7444 se reciben los recursos que envía la federación; con contrato 135742-3 subcuentas 502-7487 se trasfieren los recursos para gastos de operación la cual envía el recurso que se asigna mediante un POA y se van realizando los pagos de la cuenta de cheques numero 1028010601, estas cuentas las maneja el banco Banamex y estas regidas por un fideicomisos.

Derechos a recibir Efectivo y Equivalentes y Bienes o Servicios a Recibir

2. No contamos con Derechos a recibir Efectivo y Equivalentes y Bienes o Servicios a Recibir.

Bienes Disponibles para su Transformación o Consumo (inventarios)

3. No hay inventarios a clasificarán.

Inversiones Financieras

4. El estado nos asigna \$ 5,306,569.00 y la federación Por cada peso que aporte el gobierno del Estado a su FEEC, la SEP aportará a los mismos tres pesos por lo tanto la federación aporta \$12,389,062.75 con un monto total de \$ 17,720,705.00 los cuales se invierten en el fideicomiso.

Bienes Muebles, Inmuebles e Intangibles

5. El Programa de Escuelas de calidad no cuenta con bienes muebles estos son proporcionados por el instituto de educación de Aguascalientes; el Programa de Escuelas de calidad no cuenta con intangibles y diferidos.

6. Contamos con mobiliario y equipo por un monto de \$ 1, 993,140.35, Equipo de transporte por un monto de \$ 527,521.00, Maquinaria y otros Equipos \$ 19,476.20, Mobiliario y Equipo Educativo \$ 978.80 con un total de activo fijo \$5, 540,137.55.

Estimaciones y Deterioros

7. No contamos con Estimaciones y Deterioros.

Otros Activos

8. El Programa de Escuelas de calidad no cuenta con otros activos.

Pasivo

1. No contamos con Pasivos.
2. No contamos con Pasivos.
3. No contamos con Pasivos.

II) NOTAS AL ESTADO DE ACTIVIDADES

Ingresos de Gestión

9. El estado nos asigna \$ 3, 229,926.58 y la federación Por cada peso que aporte el gobierno del Estado a su FEEC, la SEP aportará a los mismos tres pesos por lo tanto la federación aporta \$ 9, 689,779.94 con un monto total de \$ 12, 919,706.52 los cuales se invierten en el fideicomiso y los productos financieros arrojados en el año.

10. El Programa de Escuelas de calidad no cuenta con otros ingresos.

Gastos y Otras Pérdidas:

1. Los gastos de operación de realizar mediante un Poa y las aplicaciones de las cuentas Apoyo académico, a través de la estructura educativa estatal, para la transformación y funcionamiento de la escuela mediante la capacitación, asesoría y seguimiento en la construcción del PETE y PAT. Apoyo financiero inicial que varía en cada entidad federativa, hasta un máximo de 50 mil pesos por ciclo escolar.

III) NOTAS AL ESTADO DE VARIACIÓN EN LA HACIENDA PÚBLICA

2. EL Programa de Escuelas de calidad cuenta se manera mediante un fideicomiso en el cual el ingreso se recibe recurso estatal y federal en el rubro de trasferencias federales en el apartado de otros convenios, el monto a proporcionar se tabla de distribución Por cada peso que aporte el gobierno del Estado a su FEEC, la SEP aportará a los mismos tres pesos, teniendo como limite lo que le corresponda a cada entidad federativa en razón de la distribución consignada en la siguiente de recursos federales esta tabla.
3. La federación informa cada año el monto a asignar por siglo escolar.

IV) NOTAS AL ESTADO DE FLUJOS DE EFECTIVO**Efectivo y equivalentes**

1. El análisis de los saldos inicial y final que figuran en la última parte del Estado de Flujo de Efectivo en la cuenta de efectivo y equivalentes del Programa Escuelas de Calidad es el sigue:

	2015	2014
Efectivo en Bancos – Tesorería	7,861,501.01	7,317,077.35
Efectivo en Bancos- Dependencias	0.00	0.00
Inversiones temporales (hasta 3 meses)	0.00	0.00
Fondos con afectación específica	0.00	0.00
Depósitos de fondos de terceros y otros	0.00	0.00
Total de Efectivo y Equivalentes	7861501.01	7317077.35

2. Se adquirió mobiliario y equipo de administración por la cantidad de \$ 58,252.03.
3. No se realizan depreciaciones.

	2015	2014
Ahorro/Desahorro antes de rubros Extraordinarios	X	X
<i>Movimientos de partidas (o rubros) que no afectan al efectivo.</i>		
Depreciación	X	X
Amortización	X	X
Incrementos en las provisiones	X	X
Incremento en inversiones producido por revaluación	(X)	(X)
Ganancia/pérdida en venta de propiedad, planta y equipo	(X)	(X)
Incremento en cuentas por cobrar	(X)	(X)
Partidas extraordinarias	(X)	(X)

Las cuentas que aparecen en el cuadro anterior no son exhaustivas y tienen como finalidad ejemplificar el formato que se sugiere para elaborar la nota.

V) CONCILIACIÓN ENTRE LOS INGRESOS PRESUPUESTARIOS Y CONTABLES, ASÍ COMO ENTRE LOS EGRESOS PRESUPUESTARIOS Y LOS GASTOS CONTABLES

La conciliación se presentará atendiendo a lo dispuesto por la Acuerdo por el que se emite el formato de conciliación entre los ingresos presupuestarios y contables, así como entre los egresos presupuestarios y los gastos contables.

Nombre del Ente Público	Conciliación entre los Ingresos Presupuestarios y Contables Correspondiente del 1 de enero al 31 de diciembre de 2015 (Cifras en pesos)	
1. Ingresos Presupuestarios		\$XXX
2. Menos Egresos Presupuestarios No Presupuestables		\$XXX
Incremento por variación de inventarios	\$XXX	
Estimaciones por pérdida o deterioro u obsolescencia	\$XXX	
Disminución del excedente de provisiones	\$XXX	
Valores recuperados y otros	\$XXX	
Otros ingresos contables no presupuestables	\$XXX	
3. Menos Ingresos Presupuestarios No Contables		\$XXX
Productos de capital	\$XXX	
Aprovechamientos de capital	\$XXX	
Financiamientos	\$XXX	
Otros ingresos presupuestarios no contables	\$XXX	
4. Ingresos Contables (4 = 1 + 2 - 3)		\$XXX

Nombre del Ente Público	Conciliación entre los Egresos Presupuestarios y los Gastos Contables Correspondiente del 1 de enero al 31 de diciembre de 2015 (Cifras en pesos)	
1. Total de egresos (presupuestarios)		\$XXX
2. Menos egresos presupuestarios no contables		\$XXX
Salario y equipo de administración	\$XXX	
Equipo instrumental médico y de laboratorio	\$XXX	
Vehículos y equipo de transporte	\$XXX	
Equipo de defensa y seguridad	\$XXX	
Mquinaria, otros equipos y herramientas	\$XXX	
Activos biológicos	\$XXX	
Bienes inmuebles	\$XXX	
Activos intangibles	\$XXX	
Otra pública en bienes propios	\$XXX	
Acciones y participaciones de capital	\$XXX	
Compra de títulos y valores	\$XXX	
Advalores en fideicomisos, mandatos y otros	\$XXX	
Advalores	\$XXX	
Reservas para contingencias y otras	\$XXX	
Anulación de la deuda pública	\$XXX	
Reservas para contingencias y otras	\$XXX	
Otros Egresos Presupuestarios No Contables	\$XXX	
3. Más Gasto Contables No Presupuestables		\$XXX
Estimaciones, depreciaciones, deterioros, obsolescencia y amortizaciones	\$XXX	
Provisiones	\$XXX	
Disminución de inventarios	\$XXX	
Incremento en provisiones por pérdida o deterioro u obsolescencia	\$XXX	
Aumento por insuficiencia de provisiones	\$XXX	
Otros gastos	\$XXX	
Otros gastos contables no presupuestables	\$XXX	
4. Total de Gastos Contables (4 = 1 - 2 + 3)		\$XXX

b) NOTAS DE MEMORIA (CUENTAS DE ORDEN)**Cuentas de Orden Contables y Presupuestarias:**

No contamos con Cuentas de Orden Contables y Presupuestarias.

c) NOTAS DE GESTIÓN ADMINISTRATIVA**1. Introducción**

Los Estados Financieros de los entes públicos, proveen de información financiera a los principales usuarios de la misma, al Congreso y a los ciudadanos.

El objetivo del presente documento es la revelación del contexto y de los aspectos económicos-financieros más relevantes que influyeron en las decisiones del período, y que deberán ser considerados en la elaboración de los estados financieros para la mayor comprensión de los mismos y sus particularidades.

De esta manera, se informa y explica la respuesta del gobierno a las condiciones relacionadas con la información financiera de cada período de gestión; además, de exponer aquellas políticas que podrían afectar la toma de decisiones en períodos posteriores.

2. Panorama Económico y Financiero

Derivado de la situación económica que prevaleció en 2015, las tasas de interés observaron una disminución, sin embargo el aumento de los recursos disponibles para la inversión aumento correspondiente al 2014.

3. Autorización e Historia

Se informará sobre:

- a) Fecha de creación del ente 3 de abril de 2001.
- b) No contamos con ningún cambio en su estructura

4. Organización y Objeto Social

Se informará sobre:

- a) objeto social: fomentar la transformación de los centros escolares públicos en educación primaria en escuelas de calidad, considerando que una escuela de calidad es aquella que asume de manera colectiva la responsabilidad por los resultados de aprendizaje de todos sus alumnos y se comprometen con el mejoramiento continuo del aprovechamiento escolar.

Principal actividad:

- Instituir en las escuelas públicas de educación básica beneficiadas, la gestión educativa estratégica para fortalecer su cultura organizacional y funcionamiento.
- Producir en cada escuela beneficiada un mecanismo de transformación de la gestión educativa, a través de proveer herramientas para su planeación, seguimiento y evaluación, con la concurrencia de las estructuras de educación básica.
- Orientar la gestión educativa en función de las necesidades de los alumnos, con el fin de contribuir en la mejora del logro educativo.
- Impulsar la participación social para fomentar la colaboración de la comunidad en la vida escolar, el cofinanciamiento, la transparencia y la rendición de cuentas.
- Generar mecanismos de coordinación y articulación institucional a nivel federal, estatal, y municipal que promuevan y financien proyectos de innovación, con el objeto de favorecer la capacidad de gestión de las escuelas beneficiadas.

Ejercicio fiscal del 1 de enero al 31 de diciembre de 2015.

Régimen jurídico: contrato de fideicomiso de administración que celebran por una parte, como fideicomitente al instituto de educación de Aguascalientes representado por el director general y por la otra como fiduciaria, banco nacional de México s.a.de c.v. representado por sus apoderados especiales por el banco, a quienes en lo sucesivo se les designara respectivamente como fideicomitente y fiduciaria

Consideraciones fiscales del ente: revelar el tipo de contribuciones que esté obligado a pagar o retener.

Estructura organizacional básica:

- Titular del sistema educativo estatal
- Representante de la contraloría estatal.
- Director general del comité para la construcción de espacios educativos en el estado de Aguascalientes.
- Titular de la dirección de planeación del instituto de educación.
- Representante de secretaría educación pública en el estado.
- Representante el consejo estatal de participación social.
- g) Fideicomisos, mandatos y análogos de los cuales es fideicomitente o fiduciario: Aminorar el efecto sobre las finanzas públicas y la economía nacional cuando ocurran disminuciones de los ingresos por exportación de petróleo, a consecuencia de cambios en el precio y volumen de exportación de petróleo, así como el tipo de cambio, con respecto a lo previsto en la Ley de Ingresos de la Federación del ejercicio fiscal de que se trate, para propiciar condiciones que permitan cubrir el gasto previsto en el Presupuesto de Egresos de la Federación correspondiente.

5. Bases de Preparación de los Estados Financieros

Los estados financieros de la entidad fueron elaborados de acuerdo con los formatos de Excel emitidos por el consejo nacional de armonización contable, con la limitante de no contar con un sistema integral de información financiera, que genera información en tiempo real y con las características que establece la norma de contabilidad gubernamental. La entidad lleva la contabilidad en el sistema CONTPAQ i.

6. Políticas de Contabilidad Significativas

La entidad está en proceso de adecuación de la forma de registro de operaciones financieras con las disposiciones emitidas por el consejo nacional de armonización contable, con el objeto de proporcionar a los usuarios información para la toma de decisiones.

7. Posición en Moneda Extranjera y Protección por Riesgo Cambiario

No aplica en nuestro fideicomiso

8. Reporte Analítico del Activo

La entidad está en proceso de actualización del inventario de bienes muebles e intangibles.

9. Fideicomisos, Mandatos y Análogos

El fideicomiso entrega cuenta pública de acuerdo a la normatividad vigente.

10. Reporte de la Recaudación

- a) Por cada peso que aporte el gobierno del Estado a su FEEC, la SEP aportará a los mismos tres pesos, teniendo como límite lo que le corresponda a cada entidad federativa.
- b) La proyecta la Federación.

11. Información sobre la Deuda y el Reporte Analítico de la Deuda

La entidad no tiene contratada deuda pública

12. Calificaciones otorgadas

La entidad no tiene contratada deuda pública

13. Proceso de Mejora

La contabilidad está en proceso de implementación de la normatividad a la contabilidad gubernamental.

14. Información por Segmentos

No contamos con segmentos.

15. Eventos Posteriores al Cierre

No hubo ningún acontecimiento fuera del cierre del ejercicio.

16. Partes Relacionadas

No tenemos partes relacionadas.

Bajo protesta de decir verdad declaramos que los Estados Financieros y Sus Notas son razonablemente correctos y responsabilidad del emisor.

17. Responsabilidad Sobre la Presentación Razonable de la Información Contable

La Información Contable deberá estar firmada en cada página de la misma e incluir al final la siguiente leyenda: "Bajo protesta de decir verdad declaramos que los Estados Financieros y sus notas, son razonablemente correctos y son responsabilidad del emisor". Lo anterior, no será aplicable para la información contable consolidada.

Mtro. Francisco J. Chávez Rangel
Director General del Instituto de Educación
de Aguascalientes

C.P. Erika Y. Medina Burgos
Directora de Finanzas y Administración del
Instituto de Educación de Aguascalientes

Cuenta Pública 2015
Fideicomisos Programa Escuelas de Calidad
Estado Analítico de Ingresos
Del 1 de enero al 31 de diciembre de 2015

Rubro de Ingresos	Ingreso				Diferencia (6 = 5 - 1)
	Estimado (1)	Ampliaciones y Reducciones (2)	Modificado (3= 1 + 2)	Devengado (4)	
Impuestos	0	0	0	0	0
Cuotas y Aportaciones de Seguridad Social	0	0	0	0	0
Contribuciones de Mejoras	0	0	0	0	0
Derechos	0	0	0	0	0
Productos	0	0	0	0	0
Corriente	0	0	0	0	0
Capital	0	0	0	0	0
Aprovechamientos	0	0	0	0	0
Corriente	0	0	0	0	0
Capital	0	0	0	0	0
Ingresos por Ventas de Bienes y Servicios	0	0	0	0	0
Participaciones y Aportaciones	0	0	0	0	0
Transferencias, Asignaciones, Subsidios y Otras Ayudas	17720705	17720705	17720705	17720705	17720705
Ingresos Derivados de Financiamientos	0	275548.75	275548.75	275548.75	275548.75
Total	0	17996253.75	17996253.75	17996253.75	17996253.75
			Ingresos excedentes¹		

Estado Analítico de Ingresos Por Fuente de Financiamiento	Ingreso				Diferencia (6 = 5 - 1)
	Estimado (1)	Ampliaciones y Reducciones (2)	Modificado (3= 1 + 2)	Devengado (4)	
Ingresos del Gobierno	0	0	0	0	0
Impuestos	0	0	0	0	0
Contribuciones de Mejoras	0	0	0	0	0
Derechos	0	0	0	0	0
Productos	0	0	0	0	0
Corriente	0	0	0	0	0
Capital	0	0	0	0	0
Aprovechamientos	0	0	0	0	0
Corriente	0	0	0	0	0
Capital	0	0	0	0	0
Participaciones y Aportaciones	0	0	0	0	0
Transferencias, Asignaciones, Subsidios y Otras Ayudas	0	0	0	0	0
Ingresos de Organismos y Empresas	0	17720705	17720705	17720705	17720705
Cuotas y Aportaciones de Seguridad Social	0	0	0	0	0
Ingresos por Ventas de Bienes y Servicios	0	0	0	0	0
Transferencias, Asignaciones, Subsidios y Otras Ayudas	0	17720705	17720705	17720705	17720705
Ingresos derivados de financiamiento	0	275548.75	275548.75	275548.75	275548.75
Ingresos Derivados de Financiamientos	0	275548.75	275548.75	275548.75	275548.75
Total	0	17996253.75	17996253.75	17996253.75	17996253.75
			Ingresos excedentes¹		

¹ Los ingresos excedentes se presentan para efectos de cumplimiento de la Ley General de Contabilidad Gubernamental y el importe reflejado debe ser siempre mayor a cero

Cuenta Pública 2015
Fideicomisos Programa Escuelas de Calidad
Estado Analítico del Ejercicio del Presupuesto de Egresos
Clasificación Administrativa
Del 1 de enero al 31 de diciembre de 2015

Concepto	Egresos					Subejercicio
	1	2	3 = (1 + 2)	4	5	
	Aprobado	Ampliaciones/ (Reducciones)	Modificado	Devengado	Pagado	
						6 = (3 - 4)
INSTITUTO DE EDUCACION DE AGUASCALIENTES	0.00	5,306,569.00	5,306,569.00	5,190,291.40	5,190,291.40	116,277.60
SECRETARIA DE EDUCACION PUBLICA	0.00	11,792,989.98	11,792,989.98	11,570,874.19	11,570,874.19	222,115.79
SECRETARIA DE EDUCACION PUBLICA DIPLOMADO TVSECUNDARIAS	0.00	621,146.02	621,146.02	387,311.15	387,311.15	233,834.87
RENDIMIENTOS BANCARIOS	0.00	275,548.75	275,548.75	275,548.75	275,548.75	0
			0			0
			0			0
			0			0
			0			0
			0			0
Total del Gasto	0.00	17,996,253.75	17,996,253.75	17,424,025.49	17,424,025.49	572,228.26

Cuenta Pública 2015 Fideicomisos Programa Escuelas de Calidad Estado Analítico del Ejercicio del Presupuesto de Egresos Clasificación por Objeto del Gsto (Capítulo y Concepto) Del 1 de enero al 31 de diciembre de 2015						
Concepto	Egresos					Subejercicio
	Aprobado 1	Ampliaciones/ (Reducciones) 2	Modificado 3 = (1 + 2)	Devengado 4	Pagado 5	
Servicios Personales	0	0	0	0	0	0.00
Remuneraciones al Personal de Carácter Permanente	0	0	0	0	0	0.00
Remuneraciones al Personal de Carácter Transitorio	0	0	0	0	0	0.00
Remuneraciones Adicionales y Especiales	0	0	0	0	0	0.00
Seguridad Social	0	0	0	0	0	0.00
Otras Prestaciones Sociales y Económicas	0	0	0	0	0	0.00
Previsiones	0	0	0	0	0	0.00
Pago de Estímulos a Servidores Públicos	0	0	0	0	0	0.00
Materiales y Suministros	0	602,362	602,362	601,608.97	601,608.97	753.29
Materiales de Administración, Emisión de Documentos y Artículos Oficiales	0	217,000	217,000	216,674	216,674	326.48
Alimentos y Utensilios	0	264,562	264,562	264,562	264,562	0.00
Materias Primas y Materiales de Producción y Comercialización	0	0	0	0	0	0.00
Materiales y Artículos de Construcción y de Reparación	0	0	0	0	0	0.00
Productos Químicos, Farmacéuticos y de Laboratorio	0	2,800	2,800	2,734	2,734	65.88
Combustibles, Lubricantes y Aditivos	0	62,000	62,000	61,900	61,900	100.00
Vestuario, Blancos, Prendas de Protección y Artículos Deportivos	0	0	0	0	0	0.00
Materiales y Suministros Para Seguridad	0	0	0	0	0	0.00
Herramientas, Refacciones y Accesorios Menores	0	56,000	56,000	55,739	55,739	260.93
Servicios Generales	0	2,311,448	2,311,448	2,310,705.84	2,310,705.84	741.70
Servicios Básicos	0	35,970	35,970	35,970	35,970	0.00
Servicios de Arrendamiento	0	0	0	0	0	0.00
Servicios Profesionales, Científicos, Técnicos y Otros Servicios	0	2,078,000	2,078,000	2,077,258	2,077,258	741.70
Servicios Financieros, Bancarios y Comerciales	0	11,932	11,932	11,932	11,932	0.00
Servicios de Instalación, Reparación, Mantenimiento y Conservación	0	0	0	0	0	0.00
Servicios de Comunicación Social y Publicidad.	0	0	0	0	0	0.00
Servicios de Traslado y Viáticos	0	29,660	29,660	29,660	29,660	0.00
Servicios Oficiales	0	285	285	285	285	0.00
Otros Servicios Generales	0	155,601	155,601	155,601	155,601	0.00
Transferencias, Asignaciones, Subsidios y Otras Ayudas	0	15,077,848	15,077,848	14,507,114.91	14,507,114.91	570,733.27
Transferencias Internas y Asignaciones al Sector Público	0	0	0	0	0	0.00
Transferencias al Resto del Sector Público	0	0	0	0	0	0.00
Subsidios y Subvenciones	0	0	0	0	0	0.00

Cuenta Pública 2015 Fideicomisos Programa Escuelas de Calidad Estado Analítico del Ejercicio del Presupuesto de Egresos Clasificación por Objeto del Gasto (Capítulo y Concepto) Del 1 de enero al 31 de diciembre de 2015						
Concepto	Egresos					
	Aprobado 1	Ampliaciones/ (Reducciones) 2	Modificado 3 = (1 + 2)	Devengado 4	Pagado 5	Subejercicio 6 = (3 - 4)
Ayudas Sociales	0	0	0	0	0	0.00
Pensiones y Jubilaciones	0	0	0	0	0	0.00
Transferencias a Fideicomisos, Mandatos y Otros Análogos	0	15,077,848	15,077,848	14,507,115	14,507,115	570,733.27
Transferencias a la Seguridad Social	0	0	0	0	0	0.00
Donativos	0	0	0	0	0	0.00
Transferencias al Exterior	0	0	0	0	0	0.00
Bienes Muebles, Inmuebles e Intangibles	0	4,596	4,596	4,596	4,596	0.00
Mobiliario y Equipo de Administración	0	4,596	4,596	4,596	4,596	0.00
Mobiliario y Equipo Educativo y Recreativo	0	0	0	0	0	0.00
Equipo e Instrumental Médico y de Laboratorio	0	0	0	0	0	0.00
Vehículos y Equipo de Transporte	0	0	0	0	0	0.00
Equipo de Defensa y Seguridad	0	0	0	0	0	0.00
Maquinaria, Otros Equipos y Herramientas	0	0	0	0	0	0.00
Activos Biológicos	0	0	0	0	0	0.00
Bienes Inmuebles	0	0	0	0	0	0.00
Activos Intangibles	0	0	0	0	0	0.00
Inversión Pública	0	0	0	0	0	0.00
Obra Pública en Bienes de Dominio Público	0	0	0	0	0	0.00
Obra Pública en Bienes Propios	0	0	0	0	0	0.00
Proyectos Productivos y Acciones de Fomento	0	0	0	0	0	0.00
Inversiones Financieras y Otras Provisiones	0	0	0	0	0	0.00
Inversiones Para el Fomento de Actividades Productivas.	0	0	0	0	0	0.00
Acciones y Participaciones de Capital	0	0	0	0	0	0.00
Compra de Títulos y Valores	0	0	0	0	0	0.00
Concesión de Préstamos	0	0	0	0	0	0.00
Inversiones en Fideicomisos, Mandatos y Otros Análogos	0	0	0	0	0	0.00
Otras Inversiones Financieras	0	0	0	0	0	0.00
Provisiones para Contingencias y Otras Erogaciones Especiales	0	0	0	0	0	0.00
Participaciones y Aportaciones	0	0	0	0	0	0.00
Participaciones	0	0	0	0	0	0.00
Aportaciones	0	0	0	0	0	0.00
Convenios	0	0	0	0	0	0.00

Cuenta Pública 2015 Fideicomisos Programa Escuelas de Calidad Estado Analítico del Ejercicio del Presupuesto de Egresos Clasificación por Objeto del Gsto (Capítulo y Concepto) Del 1 de enero al 31 de diciembre de 2015						
Concepto	Egresos					
	Aprobado 1	Ampliaciones/ (Reducciones) 2	Modificado 3 = (1 + 2)	Devengado 4	Pagado 5	Subejercicio 6 = (3 - 4)
Deuda Pública	0	0	0	0	0	0.00
Amortización de la Deuda Pública	0	0	0	0	0	0.00
Intereses de la Deuda Pública	0	0	0	0	0	0.00
Comisiones de la Deuda Pública	0	0	0	0	0	0.00
Gastos de la Deuda Pública	0	0	0	0	0	0.00
Costo por Coberturas	0	0	0	0	0	0.00
Apoyos Financieros	0	0	0	0	0	0.00
Adeudos de Ejercicios Fiscales Anteriores (Adefas)	0	0	0	0	0	0.00
Total del Gasto	0	17996253.75	17996253.75	17424025.49	17424025.49	572,228.26

Cuenta Pública 2015
Fideicomisos Programa Escuelas de Calidad
Estado Analítico del Ejercicio del Presupuesto de Egresos
Clasificación Económica (por Tipo de Gasto)
Del 1 de enero al 31 de diciembre de 2015

Concepto	Egresos					Subejercicio 6 = (3 - 4)
	Aprobado	Ampliaciones/ (Reducciones)	Modificado	Devengado	Pagado	
	1	2	3 = (1 + 2)	4	5	
Gasto Corriente	0	17996253.75	17996253.75	17424025.49	17424025.49	572228.26
Gasto de Capital	0	0	0	0	0	0
Amortización de la Deuda y Disminución de Pasivos	0	0	0	0	0	0
Total del Gasto	0	17996253.75	17996253.75	17424025.49	17424025.49	572228.26

Cuenta Pública 2015 Fideicomisos Programa Escuelas de Calidad Estado Analítico del Ejercicio del Presupuesto de Egresos Clasificación Funcional (Finalidad y Función) Del 1 de enero al 31 de diciembre 2015						
Concepto	Egresos					Subejercicio 6 = (3 - 4)
	Aprobado 1	Ampliaciones/ (Reducciones) 2	Modificado 3 = (1 + 2)	Devengado 4	Pagado 5	
Gobierno	0	0	0	0	0	0
Legislación						
Justicia						
Coordinación de la Política de Gobierno						
Relaciones Exteriores						
Asuntos Financieros y Hacendarios						
Seguridad Nacional						
Asuntos de Orden Público y de Seguridad Interior						
Otros Servicios Generales						
Desarrollo Social	0	17996253.75	17996253.75	17424025.49	17424025.49	572228.26
Protección Ambiental						
Vivienda y Servicios a la Comunidad						
Salud						
Recreación, Cultura y Otras Manifestaciones Sociales						
Educación		17996253.75	17996253.75	17424025.49	17424025.49	572228.26
Protección Social						
Otros Asuntos Sociales						
Desarrollo Económico	0	0	0	0	0	0
Asuntos Económicos, Comerciales y Laborales en General						
Agropecuaria, Silvicultura, Pesca y Caza						
Combustibles y Energía						
Minería, Manufacturas y Construcción						
Transporte						
Comunicaciones						
Turismo						
Ciencia, Tecnología e Innovación						
Otras Industrias y Otros Asuntos Económicos						
Otras no Clasificadas en Funciones Anteriores	0	0	0	0	0	0
Transacciones de la Deuda Pública / Costo Financiero de la Deuda						
Transferencias, Participaciones y Aportaciones entre Diferentes Niveles y Ordenes de Gobierno						
Saneamiento del Sistema Financiero						
Adeudos de Ejercicios Fiscales Anteriores						
Total del Gasto	0	17996253.75	17996253.75	17424025.49	17424025.49	572228.26

Cuenta Pública 2015
Fideicomisos Programa Escuelas de Calidad
Endeudamiento Neto
Del 1 de enero al 31 de diciembre de 2015

Identificación de Crédito o Instrumento	Contratación / Colocación A	Amortización B	Endeudamiento Neto C = A - B
	Créditos Bancarios		
NO APLICABLE			0
			0
			0
			0
			0
			0
			0
			0
			0
			0
			0
			0
Total Créditos Bancarios	0		0
			0
	Otros Instrumentos de Deuda		
NO APLICABLE			0
			0
			0
			0
			0
			0
			0
			0
			0
			0
Total Otros Instrumentos de Deuda	0		0
			0
TOTAL	0		0

Fideicomisos Programa Escuelas de Calidad
Indicadores de Postura Fiscal
Del 1 de enero al 31 de diciembre de 2015

Concepto	Estimado	Devengado	Pagado ³
I. Ingresos Presupuestarios (I=1+2)	0	17720705	17720705
1. Ingresos del Gobierno de la Entidad Federativa ¹	0	0	0
2. Ingresos del Sector Paraestatal ¹	0	17720705	17720705
II. Egresos Presupuestarios (II=3+4)	0	0	0
3. Egresos del Gobierno de la Entidad Federativa ²			
4. Egresos del Sector Paraestatal ²			
III. Balance Presupuestario (Superávit o Déficit) (III = I - II)	0	17720705	17720705

Concepto	Estimado	Devengado	Pagado ³
III. Balance presupuestario (Superávit o Déficit)	0	17720705	17720705
IV. Intereses, Comisiones y Gastos de la Deuda			
V. Balance Primario (Superávit o Déficit) (V= III - IV)	0	17720705	17720705

Concepto	Estimado	Devengado	Pagado ³
A. Financiamiento	0	275548.75	275548.75
B. Amortización de la deuda			
C. Endeudamiento ó desendeudamiento (C = A - B)	0	275548.75	275548.75

1 Los Ingresos que se presentan son los ingresos presupuestario totales sin incluir los ingresos por financiamientos. Los Ingresos del Gobierno de la Entidad Federativa corresponden a los del Poder Ejecutivo, Legislativo Judicial y Autónomos

2 Los egresos que se presentan son los egresos presupuestarios totales sin incluir los egresos por amortización. Los egresos del Gobierno de la Entidad Federativa corresponden a los del Poder Ejecutivo, Legislativo, Judicial y Órganos Autónomos

3 Para Ingresos se reportan los ingresos recaudados; para egresos se reportan los egresos pagados

Cuenta Pública 2015						
Fideicomisos Programa Escuelas de Calidad						
Gasto por Categoría Programática						
Del 1 de enero al 31 de diciembre 2015						
Concepto	Egresos					
	Aprobado 1.00	Ampliaciones/ (Reducciones) 2.00	Modificado 3 = (1 + 2)	Devengado 4.00	Pagado 5.00	Subejercicio 6 = (3 - 4)
Programas						
Subsidios: Sector Social y Privado o Entidades Federativas y Municipios	0.00	17,996,253.75	17,996,253.75	17,424,025.49	17,424,025.49	572,228.26
Sujetos a Reglas de Operación	0.00	17,996,253.75	17,996,253.75	17,424,025.49	17,424,025.49	572,228.26
Otros Subsidios	0.00	0.00	0.00	0.00	0.00	0.00
Desempeño de las Funciones	0.00	0.00	0.00	0.00	0.00	0.00
Prestación de Servicios Públicos	0.00	0.00	0.00	0.00	0.00	0.00
Provisión de Bienes Públicos	0.00	0.00	0.00	0.00	0.00	0.00
Planeación, seguimiento y evaluación de políticas públicas	0.00	0.00	0.00	0.00	0.00	0.00
Promoción y fomento	0.00	0.00	0.00	0.00	0.00	0.00
Regulación y supervisión	0.00	0.00	0.00	0.00	0.00	0.00
Funciones de las Fuerzas Armadas (Únicamente Gobierno Federal)	0.00	0.00	0.00	0.00	0.00	0.00
Específicos	0.00	0.00	0.00	0.00	0.00	0.00
Proyectos de Inversión	0.00	0.00	0.00	0.00	0.00	0.00
Administrativos y de Apoyo	0.00	0.00	0.00	0.00	0.00	0.00
Apoyo al proceso presupuestario y para mejorar la eficiencia institucional	0.00	0.00	0.00	0.00	0.00	0.00
Apoyo a la función pública y al mejoramiento de la gestión	0.00	0.00	0.00	0.00	0.00	0.00
Operaciones ajenas	0.00	0.00	0.00	0.00	0.00	0.00
Compromisos	0.00	0.00	0.00	0.00	0.00	0.00
Obligaciones de cumplimiento de resolución jurisdiccional	0.00	0.00	0.00	0.00	0.00	0.00
Desastres Naturales	0.00	0.00	0.00	0.00	0.00	0.00
Obligaciones	0.00	0.00	0.00	0.00	0.00	0.00
Pensiones y jubilaciones	0.00	0.00	0.00	0.00	0.00	0.00
Aportaciones a la seguridad social	0.00	0.00	0.00	0.00	0.00	0.00
Aportaciones a fondos de estabilización	0.00	0.00	0.00	0.00	0.00	0.00
Aportaciones a fondos de inversión y reestructura de pensiones	0.00	0.00	0.00	0.00	0.00	0.00
Programas de Gasto Federalizado (Gobierno Federal)	0.00	0.00	0.00	0.00	0.00	0.00
Gasto Federalizado	0.00	0.00	0.00	0.00	0.00	0.00
Participaciones a entidades federativas y municipios	0.00	0.00	0.00	0.00	0.00	0.00
Costo financiero, deuda o apoyos a deudores y ahorradores de la banca	0.00	0.00	0.00	0.00	0.00	0.00
Adeudos de ejercicios fiscales anteriores	0.00	0.00	0.00	0.00	0.00	0.00
Total del Gasto	0.00	17,996,253.75	17,996,253.75	17,424,025.49	17,424,025.49	572,228.26

**Relación de Bienes Muebles que Componen el Patrimonio
Cuenta Pública 2015
(Pesos)**

Ente Público: Fideicomisos Programa Escuelas de Calidad

Código	Descripción del Bien Mueble	Valor en libros
-	Archivero metálico de 4 gavetas t/oficioa amarca MG.	1,840
-	Archivero metálico de 4 gavetas.	1,627
-	Archiveros metálicos de 4 gavetas color arena.	4,071
-	Copiadora cannon NP-7130	15,180
-	Escritorio ejecutivo con cajones a ambos lados.	1,380
-	Escritorio secretarial Mod. Recepción con 2 cajones.	1,378
-	Escritorios metálicos c/formaica 120 x 70	2,876
-	Escritorios secretarial en melamina color arena 1.20X0.75	2,381
-	Fax brother modelo 255	1,635
-	Librero con entrepaños de 60x30x90 marca Printaform	423
-	Librero con entrepaños pino.	422
-	Librero con entrepaños y puertas abatibles amarca Printaform	521
-	Librero con puertas pino.	520
-	Mesa p/ cómputo Mod. Valeria.	518
-	Mesa para equipo de cómputo Arizona.	568
-	Mesa para máquina de escribir.	498
-	Mesas para computadora.	1,501
-	Mesas para máquina de escribir.	794
-	Retroproyector mca.3M mod.2770 serie 852407	6,383
-	Silla ejecutiva Firenze	
-	Silla secretarial c/ pistón color negro.	1,346
-	Silla secretarial c/amberes.	631
-	Sillas de visita Office OHV-12	2,243
-	Sillas secretarial Printaform modelo Salamanca S-3066.	1,334
-	Ventilador de pedestal color negro	298
-	ventiladores tipo torre 3 vel. 33" cobtrol remoto marca MAYTEK	7,190
-	Computadora IBM mod. Netvista	11,839
-	Impresora HP mod. Deskjet 5550 S/N: MY29R1P1CP	2,055
-	Computadora marca IBM Netvista M42 8305-42S con procesador intel pentium 4 a 2.4 GHZ 256 MB en Ram DDR 266 MHZ con disco duro, unidad de cd rom unidad de disquete 3.5", tarjeta de sonido y bocina interna, tarjeta de red 10/100 teclado y mouse marca IBM, windows XP profesional y monitor de 17".	10,689
-	CPU Netvista A201 CEL700/64MB/10GB/40X serie 2X18L	7,562
-	CPU netvistaA201 CEL700/64MB/10GB/40X serie 2X189/2X138	15,124
-	CPU Pentium IV A 2.8 GHZ, 256 MB RAM, disco duro 80 GB, tarjeta de red	5,632
-	10/100 MBPS, floppy adel 1.44 MB, CD-RWA 52X32X52 (ensamblada).	
-	Computadora portátil Toshiba Satélite Mod. AGO P4 3.0GG Serie 84065130Q	40,968
-	serie 84107973Q	
-	Equipo de bienes informáticos (instalación).	6,535
-	Impresora lasser 12PPM1200DPI	5,659
-	Memorias para computadoras.	10,810
-	Módem para CPU	414
-	Monitor de 15" color ensamblado, teclado y mouse, windows XP.	5,289
-	Monitor negro 15" P/CPU6270G5S serie 55PX312/55PX259	513
-	Monitor negro 15" P/CPU6270G5S serie 55PX451	257
-	Network Jack Local Power.	2,146
-	Pantalla de proyección portátil Draper Mod. VDEDRA DRSPPE1	1,484
-	Proyector EPSON ES4 2000 Lúmenes S/N FG7G44I607F	23,310
-	Regulador de corriente marca Sola Basic de 1000 watts	621
-	Scanner cama plana Epson 610.	733
-	Tarjeta de red de 100 MBOS para impresora.	4,543
-	Tarjetas de red modelo 3C905BTX para computadora.	1,553
-	Videoproector marca Epson modelo Powerlite 51CSVGA 1200	25,182
-	Unidad de CD Writer interna con quemador.	805
-	Unidad de CD y DVD para computadora IBM.	1,081

Relación de Bienes Muebles que Componen el Patrimonio
Cuenta Pública 2015
(Pesos)

Ente Público: Fideicomisos Programa Escuelas de Calidad

Código	Descripción del Bien Mueble	Valor en libros
-	Computadora	11,489
-	Impresora HP Lasserjet 4250n serie CNRXXK29456	16,854
-	Audífono de diadema con pastilla modelo AUESON MDRW04	431
-	Cámara de video H18 CCD-TRV308 VDESON	6,035
-	Enfriador de agua.	2,064
-	Engargoladora Kombo 500 plástico carta/oficio GBC.	2,314
-	Grabadoras de reportero Sony modelo AUESON TCM348	1,159
-	Guillotina longitud de corte 15.4" marca Pegaso.	616
-	Tripié Vivitar 24006X FOAVIV-2006X	427
-	Proyector modelo Horizon 15000 marca Apollo	2,399
-	Videocassetteras 4 cabezas Sony VDSO serie SLVX55	2,523
-	Televisión 29" Sony VDESON serie KV29FS100 Trinitron modelo Wega pantalla plana.	5,805
-	Fotocopiadora digital	68,025
-	Computadora Optiplex GX620 Desktop	20,329
-	Escritorios metálicos modelo recepción chicos con cajoneras de 1.10 x .60	1,990
-	Archiveros metálicos de cuatro gavetas tamaño oficio	2,979
-	Computadoras Laptop	3,888
-	Archivero metálico de 4 gavetas t/oficio	1,593
-	Engargoladora para espiral metalico	5,266
-	Gabinete metálico	1,175
-	Computadoras : 1 laptop y 1 de escritorio	17,465
-	Cámara digital.	4,485
-	Archiveros.	3,728
-	Aire Acondicionado Marca Confort Start capacidad 36000 BTU/HR	966,256
-	Equipo Multifuncional.	6,258
-	Sillas para salas de juntas.	2,854
-	Escritorio ejecutivo con cajones a ambos lados.	5,591
-	Archivero de 3 gavetas.	1,266
-	Sillon de respaldo alto.	1,566
-	Mesa de conferencias.	2,233
-	Computadora.	48,227
-	Muebles de Oficina.	3,522
-	Proyectores marca Benq	141,288
-	Computadoras HP.	138,698
-	Horno de Microondas	2,189
-	Multifuncional	6,283
-	Minigrabadora	1,276
-	Proyectores Ben Q	20,184
-	VIDEO PROYECTOR EPSSON MOD. 705 HD	12,325
-	2 HP G-41363 (LAPTOP)	15,431
-	2 HP S5-12225	15,196
-	TP-LINK PARA RED INALAMBRICA (USB)	380
-	3 MONITORES HP LV1911 CON BOCINAS USB INCLUIDAS LCD DE 17"	7,566
-	REFRIGERADOR 2PTS. 9P3 , DESH/AUTOM. GRAFITO (MABE)	4,972
-	PERIODICO MURAL CONTABLERO DE CORCHO COMO FONDO C/ 2 CRISTALES	2,320
-	PASSPORT PRO O PORTATIL DE 500 WATS SERIE CGPC10003813 FEDER	14,668
-	IR205 ATRIL P/BAFLE RADSON	2,006
-	1 MC-520 MICROFONO INALAMBRICO UHF ROMMS	2,613
-	IMPRESORA HP LASSERJET PRO 400 COLOR M451DN PRINTER CNBH202734	8,095
-	CEREBRO VINPOWER DVD SATA 1-112 VPD 157449W	1,813
-	GABINETE PARA DUPLICADORA KEMEX 9 BAHIAS 450WATS IDE/SATA	114
-	QUEMADOR DVD SAMSUNG SH-2254BB 24X SATA NEGRO	2,385
-	IPAD 4 WIFI 16GB WHITE-SPA (TABLET)	15,358
-	LENOVO IDEACENTER AIO C345 BLC, PROCESADOR AMD E-2 1800, MEMORIA RAM 4 GB, DISCO DURO 1TB, PANTALLA 20" LED WINDOWS8, COLOR BLANCO	20,880

Cuenta Pública 2015 Fideicomisos Programa Escuelas de Calidad Relación de cuentas bancarias productivas específicas		
Fondo, Programa o Convenio	Institución Bancaria	Número de Cuenta Bancaria
GASTOS DE OPERACIÓN PEC	BANAMEX	1028010601
FIDEICOMISOS RECURSO ESTATAL	BANAMEX	135742-3
FIDEICOMISOS RECURSO FEDERAL	BANAMEX	5027444
FIDEICOMISOS GASTOS DE OPERACIÓN	BANAMEX	5027487

FIDEICOMISOS PROGRAMA DE ESCUELAS DE CALIDAD

Programas y Proyectos de Inversión

NO APLICA

Indicadores de Resultados

NO APLICA

Mtro. Francisco J. Chávez Rangel
Director General del Instituto de Educación de Aguascalientes

C.P. Erika Y. Medina Burgos
Directora de Finanzas y Administración del Instituto de Educación de Aguascalientes

Relación de esquemas bursátiles y de coberturas financieras

NO APLICA

Mtro. Francisco J. Chávez Rangel
Director General del Instituto de Educación de Aguascalientes

C.P. Erika Y. Medina Burgos
Directora de Finanzas y Administración del Instituto de Educación de Aguascalientes

Introducción

El pasado 13 de enero del 2013, se constituyó el "FIDEICOMISO FONDO PARA EL FINANCIAMIENTO DE LAS EMPRESAS DE SOLIDARIDAD DE AGUASCALIENTES" quedado registrado bajo el número de Fideicomiso: 80091, donde el "FIDEICOMITENTE" es El Gobierno del Estado Libre y Soberano de Aguascalientes, el "FIDUCIARIO" Nacional Financiera, S.N.C., con fecha 17 de agosto de 1998 pasa a ser "FIDEICOMISO FONDO AGUASCALIENTES", el cual se crea para Fomentar el desarrollo de empresas de solidaridad, en particular la microempresa del Estado de Aguascalientes, mediante la operación de un sistema de otorgamiento de apoyos financieros preferenciales.

Cuenta Pública 2015
Estado de Actividades
Del 1 de enero al 31 de diciembre de 2015 y 2014
(Pesos)

FONDO AGUASCALIENTES

Ente Público:

Concepto	2015	2014	Concepto	2015	2014
INGRESOS Y OTROS BENEFICIOS			GASTOS Y OTRAS PÉRDIDAS		
Ingresos de la Gestión	3,220	4,855	Gastos de Funcionamiento	9,118	5,047
Impuestos	0	0	Servicios Personales	0	0
Cuotas y Aportaciones de Seguridad Social	0	0	Materiales y Suministros	1	0
Contribuciones de Mejoras	0	0	Servicios Generales	9,117	5,047
Derechos	0	0			
Productos de Tipo Corriente	3,220	4,855	Transferencia, Asignaciones, Subsidios y Otras Ayudas	0	0
Aprovechamientos de Tipo Corriente	0	0	Transferencias Internas y Asignaciones al Sector Público	0	0
Ingresos no Comprendidos en las Fracciones de la Ley de	0	0	Transferencias al Resto del Sector Público	0	0
Ingresos Causados en Ejercicios Anteriores	0	0	Subsidios y Subvenciones	0	0
Pendientes de Liquidación o Pago	0	0			
			Ayudas Sociales	0	0
Participaciones, Aportaciones, Transferencias, Asignaciones, Subsidios y Otras Ayudas	0	0	Pensiones y Jubilaciones	0	0
Participaciones y Aportaciones	0	0			
Transferencia, Asignaciones, Subsidios y Otras Ayudas	0	0	Transferencias a Fideicomisos, Mandatos y Contratos Análogos	0	0
			Transferencias a la Seguridad Social	0	0
Otros Ingresos y Beneficios	469	2,965	Donativos	0	0
Ingresos Financieros	469	2,965	Transferencias al Exterior	0	0
Incremento por Variación de Inventarios	0	0	Participaciones y Aportaciones	2,971	0
Disminución del Exceso de Estimaciones por Pérdida o Deterioro u Obsolescencia	0	0	Aportaciones	0	0
Disminución del Exceso de Provisiones	0	0	Convenios	2,971	0
Otros Ingresos y Beneficios Varios	0	0			
Total de Ingresos y Otros Beneficios	3,689	7,820	Intereses, Comisiones y Otros Gastos de la Deuda Pública	900	0
			Intereses de la Deuda Pública	0	0
			Comisiones de la Deuda Pública	0	0
			Gastos de la Deuda Pública	0	0
			Costo por Coberturas	0	0
			Apoyos Financieros	900	0
			Otros Gastos y Pérdidas Extraordinarias	512	0
			Estimaciones, Depreciaciones, Deterioros, Obsolescencia y Amortizaciones	0	0
			Provisiones	0	0
			Disminución de Inventarios	0	0
			Aumento por Insuficiencia de Estimaciones por Pérdida o Deterioro y Obsolescencia	512	0
			Aumento por Insuficiencia de Provisiones	0	0
			Otros Gastos	0	0
			Inversión Pública	0	0
			Inversión Pública no Capitalizable	0	0
			Total de Gastos y Otras Pérdidas	13,501	5,047
			Resultados del Ejercicio (Ahorro/Desahorro)	-9,812	2,773

Bajo protesta de decir verdad declaramos que los Estados Financieros y sus Notas son razonablemente correctos y responsabilidad del emisor

Lic. Luis Humberto Lozano Hernandez
Aprobado Legal

Lic. Sergio Zúñiga Garza
Director Administrativo de OFISA

Cuenta Pública 2015
Estado de Situación Financiera
Al 31 de diciembre de 2015 y 2014
(Pesos)

FONDO AGUASCALIENTES

CONCEPTO	Año		CONCEPTO	Año	
	2015	2014		2015	2014
ACTIVO			PASIVO		
Activo Circulante			Pasivo Circulante		
Efectivo y Equivalentes	7,517	13,735	Cuentas por Pagar a Corto Plazo	2	9
Derechos a Recibir Efectivo o Equivalentes	0	0	Documentos por Pagar a Corto Plazo	0	0
Derechos a Recibir Bienes o Servicios	0	0	Porción a Corto Plazo de la Deuda Pública a Largo Plazo	0	0
Inventarios	0	0	Títulos y Valores a Corto Plazo	0	0
Almacenes	0	0	Pasivos Diferidos a Corto Plazo	0	0
Estimación por Pérdida o Deterioro de Activos Circulantes	0	0	Fondos y Bienes de Terceros en Garantía y/o Administración a Corto Plazo	0	0
Otros Activos Circulantes	7,490	4,959	Provisiones a Corto Plazo	0	0
Total de Activos Circulantes	15,007	18,694	Otros Pasivos a Corto Plazo	0	520
			Total de Pasivos Circulantes	2	529
Activo No Circulante			Pasivo No Circulante		
Inversiones Financieras a Largo Plazo	0	0	Cuentas por Pagar a Largo Plazo	0	0
Derechos a Recibir Efectivo o Equivalentes a Largo Plazo	129,557	174,997	Documentos por Pagar a Largo Plazo	0	0
Bienes Inmuebles, Infraestructura y Construcciones en Proceso	0	0	Deuda Pública a Largo Plazo	0	0
Bienes Muebles	2,825	2,825	Pasivos Diferidos a Largo Plazo	0	0
Activos Intangibles	756	756	Fondos y Bienes de Terceros en Garantía y/o en Administración a Largo Plazo	43,387	86,479
Depreciación, Deterioro y Amortización Acumulada de Bienes	-2,776	-2,360	Provisiones a Largo Plazo	0	0
Activos Diferidos	1,044	4,915	Total de Pasivos No Circulantes	43,387	86,479
Estimación por Pérdida o Deterioro de Activos no Circulantes	-7,007	-6,912	Total del Pasivo	43,389	87,008
Otros Activos no Circulantes	0	0			
Total de Activos No Circulantes	124,399	174,221	HACIENDA PÚBLICA/PATRIMONIO		
Total del Activo	139,406	192,915	Hacienda Pública/Patrimonio Contribuido	64,652	64,652
			Aportaciones	64,652	64,652
			Donaciones de Capital	0	0
			Actualización de la Hacienda Pública / Patrimonio	0	0
			Hacienda Pública/Patrimonio Generado	31,365	41,255
			Resultados del Ejercicio (Ahorro / Desahorro)	-9,812 ^P	2,773
			Resultados de Ejercicios Anteriores	41,177	38,482
			Revalúos	0	0
			Reservas	0	0
			Rectificaciones de Resultados de Ejercicios Anteriores	0	0
			Exceso o Insuficiencia en la Actualización de la Hacienda Pública/Patrimonio	0	0
			Resultado por Posición Monetaria	0	0
			Resultado por Tenencia de Activos no Monetarios	0	0
			Total Hacienda Pública/ Patrimonio	96,017	105,907
			Total del Pasivo y Hacienda Pública / Patrimonio	139,406	192,915

Bajo protesta de decir verdad declaramos que los Estados Financieros y sus Notas son razonablemente correctos y es responsabilidad del emisor

Lic. Luis Humberto Lozano Hernandez
Apoderado Legal

Lic. Sergio Zuazua Garza
Director Administrativo OFISA

Cuenta Pública 2015
Estado de Cambios en la Situación Financiera
Del 1 de enero al 31 de diciembre de 2015 y 2014
(Pesos)

FONDO AGUASCALIENTES

Ente Público:

Concepto	Origen	Aplicación	Concepto	Origen	Aplicación
ACTIVO	56,040	2,531	PASIVO	0	43,619
Activo Circulante	6,218	2,531	Pasivo Circulante	0	527
Efectivo y Equivalentes	6,218	0	Cuentas por Pagar a Corto Plazo	0	7
Derechos a Recibir Efectivo o Equivalentes	0	0	Documentos por Pagar a Corto Plazo	0	0
Derechos a Recibir Bienes o Servicios	0	0	Porción a Corto Plazo de la Deuda Pública a Largo Plazo	0	0
Inventarios	0	0	Títulos y Valores a Corto Plazo	0	0
Almacenes	0	0	Pasivos Diferidos a Corto Plazo	0	0
Estimación por Pérdida o Deterioro de Activos Circulantes	0	0	Fondos y Bienes de Terceros en Garantía y/o Administración a Corto Plazo	0	0
Otros Activos Circulantes	0	2,531	Provisiones a Corto Plazo	0	0
			Otros Pasivos a Corto Plazo	0	520
Activo No Circulante	49,822	0	Pasivo No Circulante	0	43,092
Inversiones Financieras a Largo Plazo	0	0	Cuentas por Pagar a Largo Plazo	0	0
Derechos a Recibir Efectivo o Equivalentes a Largo Plazo	45,440	0	Documentos por Pagar a Largo Plazo	0	0
Bienes Inmuebles, Infraestructura y Construcciones en Proceso	0	0	Deuda Pública a Largo Plazo	0	0
Bienes Muebles	0	0	Pasivos Diferidos a Largo Plazo	0	0
Activos Intangibles	0	0	Fondos y Bienes de Terceros en Garantía y/o Administración a Largo Plazo	0	43,092
Depreciación, Deterioro y Amortización Acumulada de Bienes	416	0	Provisiones a Largo Plazo	0	0
Activos Diferidos	3,871	0			
Estimación por Pérdida o Deterioro de Activos no Circulantes	95	0			
Otros Activos no Circulantes	0	0	HACIENDA PÚBLICA/PATRIMONIO	2,695	12,585
			Hacienda Pública/Patrimonio Contribuido	0	0
			Aportaciones	0	0
			Donaciones de Capital	0	0
			Actualización de la Hacienda Pública / Patrimonio	0	0
			Hacienda Pública/Patrimonio Generado	2,695	12,585
			Resultados del Ejercicio (Ahorro / Desahorro)	0	12,585
			Resultados de Ejercicios Anteriores	2,695	0
			Revalúos	0	0
			Reservas	0	0
			Rectificaciones de Resultados de Ejercicios Anteriores	0	0
			Exceso o Insuficiencia en la Actualización de la Hacienda Pública/Patrimonio	0	0
			Resultado por Posición Monetaria	0	0
			Resultado por Tenencia de Activos no Monetarios	0	0

Bajo protesta de decir verdad declaramos que los Estados Financieros y sus Notas son razonablemente correctos y responsabilidad del emisor

Lic. Luis Humberto Lozano Hernández
Apoderado Legal

Lic. Sergio Zúazua Garza
Director Administrativo OFISA

Cuenta Pública 2015
 Estado Analítico del Activo
 Del 1 de enero al 31 de diciembre de 2015
 (Pesos)

FONDO AGUASCALIENTES

Ente Público:

Concepto	Saldo Inicial 1	Cargos del Período 2	Abonos del Período 3	Saldo Final 4=(1+2-3)	Variación del Período (4-1)
ACTIVO	192,915	171,791	225,300	139,406	-53,509
Activo Circulante	18,694	121,345	125,032	15,007	-3,687
Efectivo y Equivalentes	13,735	116,989	123,207	7,517	-6,218
Derechos a Recibir Efectivo o Equivalentes	0	0	0	0	0
Derechos a Recibir Bienes o Servicios	0	0	0	0	0
Inventarios	0	0	0	0	0
Almacenes	0	0	0	0	0
Estimación por Pérdida o Deterioro de Activos Circulantes	0	0	0	0	0
Otros Activos Circulantes	4,959	4,356	1,825	7,490	2,531
Activo No Circulante	174,221	50,446	100,268	124,399	-49,822
Inversiones Financieras a Largo Plazo	0	0	0	0	0
Derechos a Recibir Efectivo o Equivalentes a Largo Plazo	174,997	47,475	92,915	129,557	-45,440
Bienes Inmuebles, Infraestructura y Construcciones en Proceso	0	0	0	0	0
Bienes Muebles	2,825	0	0	2,825	0
Activos Intangibles	756	0	0	756	0
Depreciación, Deterioro y Amortización Acumulada de Bienes	-2,360	0	416	-2,776	-416
Activos Diferidos	4,915	2,971	6,842	1,044	-3,871
Estimación por Pérdida o Deterioro de Activos no Circulantes	-6,912	0	95	-7,007	-95
Otros Activos no Circulantes	0	0	0	0	0

Bajo protesta de decir verdad declaramos que los Estados Financieros y sus Notas son razonablemente correctos y responsabilidad del emisor

Lic. Luis Humberto Lozano Hernandez
 Apoderado Legal

Lic. Sergio Zuazua Garza
 Director Administrativo de OFISA

Cuenta Pública 2015
 Estado Analítico de la Deuda y Otros Pasivos
 Del 1 de enero al 31 de diciembre de 2015
 (Pesos)

FONDO AGUASCALIENTES

Ente Público:

Denominación de las Deudas	Moneda de Contratación	Institución o País Acreedor	Saldo Inicial del Periodo	Saldo Final del Periodo
DEUDA PÚBLICA				
Deuda Interna				
Corto Plazo				
Instituciones de Crédito			0	0
Títulos y Valores			0	0
Arrendamientos Financieros			0	0
Deuda Externa				
Organismos Financieros Internacionales			0	0
Deuda Bilateral			0	0
Títulos y Valores			0	0
Arrendamientos Financieros			0	0
Subtotal a Corto Plazo			0	0
Deuda Interna				
Largo Plazo				
Instituciones de Crédito			0	0
Títulos y Valores			0	0
Arrendamientos Financieros			0	0
Deuda Externa				
Organismos Financieros Internacionales			0	0
Deuda Bilateral			0	0
Títulos y Valores			0	0
Arrendamientos Financieros			0	0
Subtotal a Largo Plazo			0	0
Otros Pasivos			87,008	43,389
Total Deuda y Otros Pasivos			87,008	43,389

Bajo protesta de decir verdad declaramos que los Estados Financieros y sus Notas son razonablemente correctos y responsabilidad del emisor

Lic. Luis Humberto Lozano Hernandez
 Apoderado Legal

Lic. Sergio Zuazua Garza
 Director Administrativo de OFISA

Cuenta Pública 2015
Estado de Variación en la Hacienda Pública
Del 1 de enero al 31 de diciembre de 2015
(pesos)

FONDO AGUASCALIENTES

Ente Público:

Concepto	Hacienda Pública/Patrimonio Contribuido	Hacienda Pública/Patrimonio Generado de Ejercicios Anteriores	Hacienda Pública/Patrimonio Generado del Ejercicio	Ajustes por Cambios de Valor	TOTAL
Rectificaciones de Resultados de Ejercicios Anteriores	0	0	0	0	0
Patrimonio Neto Inicial Ajustado del Ejercicio	0	64,652	0	0	64,652
Aportaciones	0	64,652	0	0	64,652
Donaciones de Capital	0	0	0	0	0
Actualización de la Hacienda Pública/Patrimonio	0	0	0	0	0
Variaciones de la Hacienda Pública/Patrimonio Neto del Ejercicio	0	38,482	2,773	0	41,255
Resultados del Ejercicio (Ahorro/Desahorro)	0	0	2,773	0	2,773
Resultados de Ejercicios Anteriores	0	38,482	0	0	38,482
Revalúos	0	0	0	0	0
Reservas	0	0	0	0	0
Hacienda Pública/Patrimonio Neto Final del Ejercicio 2014	0	103,134	2,773	0	105,907
Cambios en la Hacienda Pública/Patrimonio Neto del Ejercicio 2015	0	0	0	0	0
Aportaciones	0	0	0	0	0
Donaciones de Capital	0	0	0	0	0
Actualización de la Hacienda Pública/Patrimonio	0	0	0	0	0
Variaciones de la Hacienda Pública/Patrimonio Neto del Ejercicio	0	2,695	-9,812	0	-7,117
Resultados del Ejercicio (Ahorro/Desahorro)	0	0	-9,812	0	-9,812
Resultados de Ejercicios Anteriores	0	2,695	0	0	2,695
Revalúos	0	0	0	0	0
Reservas	0	0	0	0	0
Saldo Neto en la Hacienda Pública / Patrimonio 2015	0	105,829	-9,812	0	96,017

Bajo protesta de decir verdad declaramos que los Estados Financieros y sus Notas son razonablemente correctos y responsabilidad del emisor

Lic. Luis Humberto Lozano Hernandez
Apoderado Legal

Lic. Sergio Zuazua Garza
Director Administrativo de OFISA

Cuenta Pública 2015
Estado de Flujos de Efectivo
Del 1 de enero al 31 de diciembre de 2015 y 2014
(Pesos)

FONDO AGUASCALIENTES

Ente Público:	Concepto	2015	2014	Concepto	2015	2014
	Flujos de Efectivo de las Actividades de Gestión			Flujos de Efectivo de las Actividades de Inversión		
	Origen	3,689	7,820	Origen	0	0
	Impuestos	0	0	Bienes Inmuebles, Infraestructura y Construcciones en Proceso	0	0
	Cuotas y Aportaciones de Seguridad Social	0	0	Bienes Muebles	0	0
	Contribuciones de mejoras	0	0	Otros Orígenes de Inversión	0	0
	Derechos	0	0	Aplicación	9,907	12,416
	Productos de Tipo Corriente	3,220	4,855	Bienes Inmuebles, Infraestructura y Construcciones en Proceso	0	0
	Aprovechamientos de Tipo Corriente	0	0	Bienes Muebles	0	0
	Ingresos por Venta de Bienes y Servicios	0	0	Otras Aplicaciones de Inversión	9,907	12,416
	Ingresos no Comprendidos en las Fracciones de la Ley de Ingresos	0	0	Flujos Netos de Efectivo por Actividades de Inversión	-9,907	-12,416
	Causados en Ejercicios Fiscales Anteriores Pendientes de Liquidación o Pago	0	0			
	Participaciones y Aportaciones	0	0			
	Transferencias, Asignaciones y Subsidios y Otras Ayudas	0	0	Flujo de Efectivo de las Actividades de Financiamiento		
	Otros Orígenes de Operación	469	2,965	Origen	0	0
	Aplicación	0	0	Endeudamiento Neto	0	0
	Servicios Personales	0	0	Interno	0	0
	Materiales y Suministros	0	0	Externo	0	0
	Servicios Generales	0	0	Otros Orígenes de Financiamiento	0	0
	Transferencias Internas y Asignaciones al Sector Público	0	0	Aplicación	0	0
	Transferencias al resto del Sector Público	0	0	Servicios de la Deuda	0	0
	Subsidios y Subvenciones	0	0	Interno	0	0
	Ayudas Sociales	0	0	Externo	0	0
	Pensiones y Jubilaciones	0	0	Otras Aplicaciones de Financiamiento	0	0
	Transferencias a Fideicomisos, Mandatos y Contratos Análogos	0	0	Flujos netos de Efectivo por Actividades de Financiamiento	0	0
	Transferencias a la Seguridad Social	0	0			
	Donativos	0	0	Incremento/Disminución Neta en el Efectivo y Equivalentes al Efectivo	-6,218	-4,596
	Transferencias al Exterior	0	0			
	Participaciones	0	0			
	Aportaciones	0	0	Efectivo y Equivalente al Efectivo al Inicio del Ejercicio	13,735	18,331
	Convenios	0	0	Efectivo y Equivalente al Efectivo al Final del Ejercicio	7,517	13,735
	Otras Aplicaciones de Operación	0	0			
	Flujos Netos de Efectivo por Actividades de Operación	3,689	7,820			

Bajo protesta de decir verdad declaramos que los Estados Financieros y sus Notas son razonablemente correctos y responsabilidad del emisor

Lic. Luis Humberto Lozano Hernandez
Apoderado Legal

Lic. Sergio Zúezua Garza
Director Administrativo de OFISA

Informe de Pasivos Contingentes

- No aplica

Bajo protesta de decir verdad declaramos que los Estados Financieros y sus Notas son razonablemente correctos y responsabilidad del emisor

Luis Humberto Lozano Hernández
Apoderado Legal

Sergio Zuazua Garza
Director Administrativo de OFISA

NOTAS A LOS ESTADOS FINANCIEROS

(Formato libre, en caso de no aplicar se debe asentar. Debe venir firmado)

a) NOTAS DE DESGLOSE

I) NOTAS AL ESTADO DE SITUACIÓN FINANCIERA

Activo

Efectivo y Equivalentes

1. El saldo en cuentas bancarias e inversiones se encuentra conformado según el siguiente desglose:

BANCO	CUENTA	PROGRAMA	ORIGEN DEL RECURSO	SALDO DISPONIBLE
BANCOMER	183173348	FONDO AGS	ESTATAL	\$ 731,990.12
BANCOMER	145978610	FONDO AGS	ESTATAL	\$ 154,695.36
BANCOMER	149250166	FOCIR 2005	ESTATAL/FEDERAL	\$ 30,713.58
BANCOMER	152262495	FOCIR 2006	ESTATAL/FEDERAL	\$ 30,738.57
BANCOMER	158145768	FOCIR 2007	ESTATAL/FEDERAL	\$ 89,213.03
BANCOMER	162966514	FOCIR 2008	ESTATAL/FEDERAL	\$ 126,429.77
BANCOMER	163261085	EMERGENTE	ESTATAL/FEDERAL	\$ 22,225.76
BANCOMER	168882207	FOCIR 2009	ESTATAL/FEDERAL	\$ 616,047.79
BANCOMER	178501874	FOCIR 2010	ESTATAL/FEDERAL	\$ 162,873.15
BANCOMER	178502331	FOCIR 2011	ESTATAL/FEDERAL	\$ 1,161,635.46

CUENTAS INVERSIÓN	SALDO BBVA	RECURSO COMPROMETIDO	DESCRIPCIÓN
2045761344	\$ 3,678,630.98	SI	PAGO DEUDA FIADE Y OPERATIVIDAD OFISA
2037740069	\$ 50,815.24	SI	PAGO DEUDA FIADE Y FOCIR
2037740271	\$ 54,212.99	SI	PAGO DEUDA FIADE Y FOCIR
2037740344	\$ 51,117.26	SI	PAGO DEUDA FIADE Y FOCIR
2037743025	\$ 50,588.72	SI	PAGO DEUDA FIADE Y FOCIR
2039195432	\$ 50,966.25	SI	PAGO DEUDA FIADE Y FOCIR

Dentro del rubro de Activos Circulantes se encuentra conformado de la siguiente manera:

Bienes Derivados de Adjudicaciones	3,166,569.67
RAUL ZAMORA DIOSDADO	10,002.00
JORGE ALBERTO RODRIGUEZ VALLE	30,000.00
SURS DE MEXICO S.A. DE C.V.	528,150.00
CHRISTIAN NAYELI PEREZ MUÑOZ	300,000.00
JOSE LUIS GALAVIZ DOMINGUEZ	360,000.00
DANTE AGUILERA TORRES	359,093.08
ENRIQUE DIAZ DE LEON MACIAS	122,990.86
JOSE JORGE MARTINEZ PEDROZA	120,864.24
JULIO MADRIGAL DE ALBA	90,105.59
ESPITIA LOPEZ JUANA MARIA	163,520.60
ASTERISCO DIGITAL	207,000.00
TRANS LESA SA DE CV	736,666.33
MARIBEL ROMAN ESPARZA	58,408.35
JESUS ANDRADE ORTIZ	79,768.62
Bienes Derivados de Daciones en Pago	1,288,109.36
TORRES Y MEDINA SA DE CV	136,586.64

MEDINA REYNOSO CARLOS ALBERTO	336,869.93
MARIA GABRIELA GARCIA HERRERA	2,647.12
MEDINA RODRIGUEZ JAVIER EDUARDO	137,374.74
MARIA GABRIELA GARCIA HERRERA	12,352.89
ESQUIVEL AVILES RICARDO	120,078.05
FRANCISCO JOSE PEREZ Z.	542,199.99
Bienes en Proceso de Adjudicación	3,035,126.32
RESTAURA ALIMENTOS	263,333.33
SANCHEZ DE ALBA FRANCISCO	933,333.33
SILVIA ALBA GONZALEZ	57,038.75
J. EFRAIN JAIME MENDEZ	300,000.00
RAUL MARTINEZ RAMIREZ	90,828.00
ANA MA. DURON SANCHEZ	300,000.00
FEDERICO FELIX CARLOS DELGADO	33,124.72
FRANCISCO RAMIREZ ZAPATA	221,600.00
GRUPO ULTEX S.A. DE C.V.	428,292.19
AMELIA JOSEFINA FERNANDEZ	100,000.00
ANGELICA DEL SOCORRO L	307,576.00

Derechos a recibir Efectivo y Equivalentes y Bienes o Servicios a Recibir

2. Los créditos otorgados se encuentran conformados de la siguiente manera:

Focir y Fiade	98,642,038.28
Crédito Apícola	247,092.30
Créditos Fondo Aguascalientes	36,507,577.03
Neto	135,396,707.61

Bienes Muebles, Inmuebles e Intangibles

8. El Importe de Bienes Muebles e Intangibles se compone de la siguiente manera:

'3 ARCHIVEROS DE TRES GAVETAS GRAFITO	10,606.68
ESTANTER-A 4 CHAROLAS CALIBRE REFORZADO, LETICIA G	4,025.00
LIBRERO FORTTE GRAFITO, OFFIDIRECT SA DE CV	2,652.80
MESA REDONDA GRAFITO Y SILLA GENOVA ROJO BRILLANTE	4,480.84
COSTCO TRITURADORA PAPEL	629.96
ASIEN TO DE APERTURA	81,493.35
COMPRA MOBILIARIO P/OFICINAS	338,663.61
BANCAS Y MESAS P/COPIADORAS	8,003.66
ARCHIVEROS P/OFNA. (ADMON)	8,374.19
'3 ARCHIVEROS DE 3 GAVETAS	8,374.19
SILLAS P/OFICINA (NOV)	2,147.63
UN ARCHIVERO 3/GAV. M-106XL	2,951.82
JUEGO DE ESCRITORIO	2,831.00
LIBRERO FORTTE GRAFITO Y ARCHIVERO DE TRES GAVETAS	8,117.51
'3 ARCHIVEROS DE 3 GAVETAS GRAFITO 3,416.00 c/u	10,606.68
LAPTOP COMPAQ PRESARIO CQ50-111LA	9,378.00
IMPRESORA LASERJET HP-P2515DN	5,860.40
LAPTOP COMPAQ" PRESARIO SG3515 DUAL CORE 2.2 17"	9,999.00
NOBREAK APC SMART 706 700VA 400W 6 CONT, JUANA MA.	1,295.00
TARJETA MADRE INTEL DP45SG SK775/DDR2/PC Y DISCO D	3,221.50
IMPRESORA EPSON LX-300 II+MATRIZ 10, JUANA MA. GA	4,325.00
IMPRESORA LASERJET HP MOD-1505 24 PPM Y MULTIFUNCI	4,049.00
DISCO DURO SATA II SEAGATE 250 GB 7200R Y MEMORIA	1,450.00
CPU ENSAMBLADO INTELA TOM 1.6 MHZ/ 1GB/ 25, JUANA	3,160.00

Equipo Fortigate Modelo FWF30-BDL Wireless	5,782.60
*4 lap top Pavilion y 2 computadora IBM	97,467.84
COSTCO DISCO DURO EXT, 2 TB	1,736.04
COMPRA DE LECTOR DIGITAL	16,130.00
IMPRESORA HP LASERJET 2600	4,409.10
PAGO DE MULTIFUNCIONAL	3,878.95
ASIENTO DE APERTURA	72,065.34
ASIENTO DE APERTURA	283,376.67
COMPRA DE 15 COMPUTADORAS	185,875.31
*15 LICENCIAS P/GOB Y 5 IMPRESORAS	79,713.63
NO BREAK TRIPP LITE 800 VA	2,501.25
SERVIDOR HP PROLIAN ML110G4	9,022.90
IMPRESORA-COPIADORA SHRAP M-AR5220	14,500.00
ADQUISICION DE EQ. DE COMPUTO	14,813.23
SCANNER KODAK MODELO 140	11,722.70
SOFTWARE DE CAPTURA FULL DE KODAK	5,522.88
COMPUTADORA LAP-TOP	8,500.00
SERVIDOR HP DL160 8GB	46,110.25
CAMARA DIGITAL JUANA MA. GARNI	2,050.00
CAMARA DIGITAL BENQ DC C750 7 MPX	1,698.00
C-MARA DIGITAL BENQ DC C750 7MPX, JUANA MA.GARNICA	1,698.00
CAMARA DIGITAL BENQ E820	5,850.00
CAMARA DIGITAL KODAK EASY SHARE M-863	2,610.00
CAMARA DIGITAL BENQ E820	2,925.00
ADQ. MOTOCICLETA	29,624.54
NISSAN ROUGE NEGRO 2008 PIEL	291,000.00
Nissan Platina Color Titanio Mod 2003	116,000.00
Nissan Tsuru GSI Mod. 2006	88,600.00

Dodge Dakota 1996	45,000.00
Nissan Tsuru Color Capuchino Mod. 2006	88,600.00
Nissan Tsuru Color Blanco Mod. 2000	88,600.00
Tiida Sedan Comfort	147,725.00
Tiida Sedan Comfort Blanco	147,725.00
PICK UP NISSAN NEGRA	180,614.00
TIIDA SEDAN BLANCO 2013	149,450.00
'2 EXTINTORES, EXTICENTRO PHILADELPHIA S DE R	2,494.00
CHEDRAUI TEL INALAMBRIKO MOTOROLA	335.00
RADIO SHACK DE MEXICO	2,297.00
Enfriador	1,226.58
Aspiradora	399.00
Frigobar ge modelo 04g0	2,320.01
Compra de horno para oficina fondo ags	1,270.00
Rotulador brother	1,399.00

ACTUALIZACION CONTPAQ I PYME 5 USUARIOS	10,252.50
Compra de licencia de antivirus	5,702.85
SIAC	432,591.52
Software nomipaq y cheppaq	11,367.75
PAQCONTPAQ Y ACTCONTPAQ	15,548.90
Windows Server Standard RZ y Cal 2008	47,187.85
Officeproplus 2010 y Acrobat Professional	58,811.05
Officeproplus 2010 y 30 Windows Svr	174,783.35

Otros Activos

11. El importe en activos diferidos corresponde en su totalidad a depósitos en garantía.

Garantías Otorgadas	1,043,803.53
---------------------	--------------

NAFIN	1,043,803.53
-------	--------------

Pasivo

1. Los Pasivos registrados corresponden al desglose siguiente:

Apícola Hidrocalida A.C.	1,030,000.00
Aportaciones FOCIR	42,364,664.62

Y corresponden a recursos en administración para el otorgamiento de apoyos.

II) NOTAS AL ESTADO DE ACTIVIDADES

Ingresos de Gestión

1. El importe total de Ingresos corresponde a Recuperación de intereses por créditos otorgados e intereses generados por cuentas bancarias e inversiones.

III) NOTAS AL ESTADO DE VARIACIÓN EN LA HACIENDA PÚBLICA

1. No hay variaciones al patrimonio contribuido.
2. El patrimonio generado solo se modifico por la diferencia entre los ingresos obtenidos y los gastos de funcionamiento.

IV) NOTAS AL ESTADO DE FLUJOS DE EFECTIVO

Efectivo y equivalentes

1. El análisis de los saldos inicial y final que figuran en la última parte del Estado de Flujo de Efectivo en la cuenta de efectivo y equivalentes es como sigue:

	2015	2014
Efectivo en Bancos – Tesorería	7,517	13,735
Efectivo en Bancos- Dependencias	0	0
Inversiones temporales (hasta 3 meses)	0	0
Fondos con afectación específica	0	0
Depósitos de fondos de terceros y otros	0	0

Total de Efectivo y Equivalentes	7,517	13,735
----------------------------------	-------	--------

c) NOTAS DE GESTIÓN ADMINISTRATIVA

1. Toda la administración del Fideicomiso se encuentra en la Operadora de Fideicomisos del Estado de Aguascalientes SA de CV.
2. El Fideicomiso ya no derrama recursos para créditos, su principal actividad y única es recaudar su capital derramado con anterioridad al año 2012.
3. El Fideicomiso no cuenta con plantilla de personal desde julio del 2012.

Bajo protesta de decir verdad declaramos que los Estados Financieros y sus Notas son razonablemente correctos y responsabilidad d

Luis Humberto Lozano Hernández
 Apoderado Legal

Sergio Zuazua Garza
 Director Administrativo de OFISA

Cuenta Pública 2015
FONDO AGUASCALIENTES
 Estado Analítico de Ingresos
 Del 1 de enero al 31 de diciembre de 2015

Rubro de Ingresos	Ingreso					Diferencia (6 = 5 - 1)
	Estimado (1)	Ampliaciones y Reducciones (2)	Modificado (3= 1 + 2)	Devengado (4)	Recaudado (5)	
Impuestos	0	0	0	0	0	0
Cuotas y Aportaciones de Seguridad Social	0	0	0	0	0	0
Contribuciones de Mejoras	0	0	0	0	0	0
Derechos	0	0	0	0	0	0
Productos	3,220	0	3,220	3,220	3,220	0
Corriente	3,220	0	3,220	3,220	3,220	0
Capital	0	0	0	0	0	0
Aprovechamientos	0	0	0	0	0	0
Corriente	0	0	0	0	0	0
Capital	0	0	0	0	0	0
Ingresos por Ventas de Bienes y Servicios	0	0	0	0	0	0
Participaciones y Aportaciones	0	0	0	0	0	0
Transferencias, Asignaciones, Subsidios y Otras Ayudas	0	0	0	0	0	0
Ingresos Derivados de Financiamientos	469	0	469	469	469	0
Total	3,689	0	3,689	3,689	3,689	0
				Ingresos excedentes¹	3,689	0

Estado Analítico de Ingresos Por Fuente de Financiamiento	Ingreso					Diferencia (6 = 5 - 1)
	Estimado (1)	Ampliaciones y Reducciones (2)	Modificado (3= 1 + 2)	Devengado (4)	Recaudado (5)	
Ingresos del Gobierno	3,220	0	3,220	3,220	3,220	0
Impuestos	0	0	0	0	0	0
Contribuciones de Mejoras	0	0	0	0	0	0
Derechos	0	0	0	0	0	0
Productos	3,220	0	3,220	3,220	3,220	0
Corriente	3,220	0	3,220	3,220	3,220	0
Capital	0	0	0	0	0	0
Aprovechamientos	0	0	0	0	0	0
Corriente	0	0	0	0	0	0
Capital	0	0	0	0	0	0
Participaciones y Aportaciones	0	0	0	0	0	0
Transferencias, Asignaciones, Subsidios y Otras Ayudas	0	0	0	0	0	0
Ingresos de Organismos y Empresas	0	0	0	0	0	0
Cuotas y Aportaciones de Seguridad Social	0	0	0	0	0	0
Ingresos por Ventas de Bienes y Servicios	0	0	0	0	0	0
Transferencias, Asignaciones, Subsidios y Otras Ayudas	0	0	0	0	0	0
Ingresos derivados de financiamiento	469	0	469	469	469	0
Ingresos Derivados de Financiamientos	469	0	469	469	469	0
Total	3,689	0	3,689	3,689	3,689	0
				Ingresos excedentes¹	3,689	0

¹ Los ingresos excedentes se presentan para efectos de cumplimiento de la Ley General de Contabilidad Gubernamental y el importe reflejado debe ser siempre mayor a cero

Cuenta Pública 2015
FONDO AGUASCALIENTES
Estado Analítico del Ejercicio del Presupuesto de Egresos
Clasificación Administrativa
Del 1 de enero al 31 de diciembre de 2015

Concepto	Egresos					Subejercicio
	Aprobado	Ampliaciones/ (Reducciones)	Modificado	Devengado	Pagado	
	1	2	3 = (1 + 2)	4	5	6 = (3 - 4)
FONDO AGUASCALIENTES	12,989		12,989	12,989	12,989	0
			0			0
			0			0
			0			0
			0			0
			0			0
			0			0
			0			0
			0			0
			0			0
Total del Gasto	12,989	0	12,989	12,989	12,989	0

Cuenta Pública 2015 FONDO AGUASCALIENTES Estado Analítico del Ejercicio del Presupuesto de Egresos Clasificación por Objeto del Gsto (Capítulo y Concepto) Del 1 de enero al 31 de diciembre de 2015						
Concepto	Egresos					
	Aprobado 1	Ampliaciones/ (Reducciones) 2	Modificado 3 = (1 + 2)	Devengado 4	Pagado 5	Subejercicio 6 = (3 - 4)
Servicios Personales	0	0	0	0	0	0
Remuneraciones al Personal de Carácter Permanente			0	0	0	0
Remuneraciones al Personal de Carácter Transitorio			0	0	0	0
Remuneraciones Adicionales y Especiales			0	0	0	0
Seguridad Social			0	0	0	0
Otras Prestaciones Sociales y Económicas			0	0	0	0
Previsiones			0	0	0	0
Pago de Estímulos a Servidores Públicos			0	0	0	0
Materiales y Suministros	1	0	1	1	1	0
Materiales de Administración, Emisión de Documentos y Artículos Oficiales	1		1	1	1	0
Alimentos y Utensilios			0	0	0	0
Materias Primas y Materiales de Producción y Comercialización			0	0	0	0
Materiales y Artículos de Construcción y de Reparación			0	0	0	0
Productos Químicos, Farmacéuticos y de Laboratorio			0	0	0	0
Combustibles, Lubrificantes y Aditivos			0	0	0	0
Vestuario, Blancos, Prendas de Protección y Artículos Deportivos			0	0	0	0
Materiales y Suministros Para Seguridad			0	0	0	0
Herramientas, Refacciones y Accesorios Menores			0	0	0	0
Servicios Generales	9,117	0	9,117	9,117	9,117	0
Servicios Básicos	68		68	68	68	0
Servicios de Arrendamiento			0	0	0	0
Servicios Profesionales, Científicos, Técnicos y Otros Servicios	8,983		8,983	8,983	8,983	0
Servicios Financieros, Bancarios y Comerciales	62		62	62	62	0
Servicios de Instalación, Reparación, Mantenimiento y Conservación			0	0	0	0
Servicios de Comunicación Social y Publicidad.			0	0	0	0
Servicios de Traslado y Viáticos			0	0	0	0
Servicios Oficiales			0	0	0	0
Otros Servicios Generales	4		4	4	4	0

Transferencias, Asignaciones, Subsidios y Otras Ayudas	0	0	0	0	0	0	0	0
Transferencias Internas y Asignaciones al Sector Público	0	0	0	0	0	0	0	0
Transferencias al Resto del Sector Público	0	0	0	0	0	0	0	0
Subsidios y Subvenciones	0	0	0	0	0	0	0	0
Ayudas Sociales	0	0	0	0	0	0	0	0
Pensiones y Jubilaciones	0	0	0	0	0	0	0	0
Transferencias a Fideicomisos, Mandatos y Otros Análogos	0	0	0	0	0	0	0	0
Transferencias a la Seguridad Social	0	0	0	0	0	0	0	0
Donativos	0	0	0	0	0	0	0	0
Transferencias al Exterior	0	0	0	0	0	0	0	0
Bienes Muebles, Inmuebles e Intangibles	0	0	0	0	0	0	0	0
Mobiliario y Equipo de Administración	0	0	0	0	0	0	0	0
Mobiliario y Equipo Educativo y Recreativo	0	0	0	0	0	0	0	0
Equipo e Instrumental Médico y de Laboratorio	0	0	0	0	0	0	0	0
Vehículos y Equipo de Transporte	0	0	0	0	0	0	0	0
Equipo de Defensa y Seguridad	0	0	0	0	0	0	0	0
Maquinaria, Otros Equipos y Herramientas	0	0	0	0	0	0	0	0
Activos Biológicos	0	0	0	0	0	0	0	0
Bienes Inmuebles	0	0	0	0	0	0	0	0
Activos Intangibles	0	0	0	0	0	0	0	0
Inversión Pública	0	0	0	0	0	0	0	0
Obra Pública en Bienes de Dominio Público	0	0	0	0	0	0	0	0
Obra Pública en Bienes Propios	0	0	0	0	0	0	0	0
Proyectos Productivos y Acciones de Fomento	0	0	0	0	0	0	0	0
Inversiones Financieras y Otras Provisiones	0	0	0	0	0	0	0	0
Inversiones Para el Fomento de Actividades Productivas.	0	0	0	0	0	0	0	0
Acciones y Participaciones de Capital	0	0	0	0	0	0	0	0
Compra de Títulos y Valores	0	0	0	0	0	0	0	0
Concesión de Préstamos	0	0	0	0	0	0	0	0
Inversiones en Fideicomisos, Mandatos y Otros Análogos	0	0	0	0	0	0	0	0
Otras Inversiones Financieras	0	0	0	0	0	0	0	0
Provisiones para Contingencias y Otras Erogaciones Especiales	0	0	0	0	0	0	0	0
Participaciones y Aportaciones	2,971	0	2,971	0	2,971	0	2,971	2,971
Participaciones	0	0	0	0	0	0	0	0
Aportaciones	0	0	0	0	0	0	0	0
Convenios	2,971	0	2,971	0	2,971	0	2,971	2,971
Deuda Pública	900	0	900	0	900	0	900	900
Amortización de la Deuda Pública	0	0	0	0	0	0	0	0
Intereses de la Deuda Pública	0	0	0	0	0	0	0	0
Comisiones de la Deuda Pública	0	0	0	0	0	0	0	0
Gastos de la Deuda Pública	0	0	0	0	0	0	0	0
Costo por Coberturas	0	0	0	0	0	0	0	0
Apoyos Financieros	900	0	900	0	900	0	900	900
Adeudos de Ejercicios Fiscales Anteriores (Adefas)	0	0	0	0	0	0	0	0
Total del Gasto	12,989	0	12,989	0	12,989	0	12,989	12,989

Cuenta Pública 2015
FONDO AGUASCALIENTES
Estado Analítico del Ejercicio del Presupuesto de Egresos
Clasificación Económica (por Tipo de Gasto)
Del 1 de enero al 31 de diciembre de 2015

Concepto	Egresos					Subejercicio
	Aprobado 1	Ampliaciones/ (Reducciones) 2	Modificado 3 = (1 + 2)	Devengado 4	Pagado 5	
Gasto Corriente	9,118		9,118	9,118	9,118	0
Gasto de Capital	3,871		3,871	3,871	3,871	0
Amortización de la Deuda y Disminución de Pasivos			0			0
Total del Gasto	12,989	0	12,989	12,989	12,989	0

Cuenta Pública 2015
FONDO AGUASCALIENTES
 Estado Analítico del Ejercicio del Presupuesto de Egresos
 Clasificación Funcional (Finalidad y Función)
 Del 1 de enero al 31 de diciembre 2015

Concepto	Egresos					Subejercicio 6 = (3 - 4)
	Aprobado	Ampliaciones/ (Reducciones)	Modificado	Devengado	Pagado	
	1	2	3 = (1 + 2)	4	5	
Gobierno	0	0	0	0	0	0
Legislación			0			0
Justicia			0			0
Coordinación de la Política de Gobierno			0			0
Relaciones Exteriores			0			0
Asuntos Financieros y Hacendarios			0			0
Seguridad Nacional			0			0
Asuntos de Orden Público y de Seguridad Interior			0			0
Otros Servicios Generales			0			0
Desarrollo Social	0	0	0	0	0	0
Protección Ambiental			0			0
Vivienda y Servicios a la Comunidad			0			0
Salud			0			0
Recreación, Cultura y Otras Manifestaciones Sociales			0			0
Educación			0			0
Protección Social			0			0
Otros Asuntos Sociales			0			0
Desarrollo Económico	9,118	0	9,118	9,118	9,118	0
Asuntos Económicos, Comerciales y Laborales en General	9,118		9,118	9,118	9,118	0
Agropecuaria, Silvicultura, Pesca y Caza			0			0
Combustibles y Energía			0			0
Minería, Manufacturas y Construcción			0			0
Transporte			0			0
Comunicaciones			0			0
Turismo			0			0
Ciencia, Tecnología e Innovación			0			0
Otras Industrias y Otros Asuntos Económicos			0			0
Otras no Clasificadas en Funciones Anteriores	3,871	0	3,871	3,871	3,871	0
Transacciones de la Deuda Pública / Costo Financiero de la Deuda			0			0
Transferencias, Participaciones y Aportaciones entre Diferentes Niveles y Ordenes de Gobierno	3,871		3,871	3,871	3,871	0
Saneamiento del Sistema Financiero			0			0
Adeudos de Ejercicios Fiscales Anteriores			0			0
Total del Gasto	12,989	0	12,989	12,989	12,989	0

Cuenta Pública 2015
 FONDO AGUASCALIENTES
 Endeudamiento Neto
 Del 1 de enero al 31 de diciembre de 2015

Identificación de Crédito o Instrumento	Contratación / Colocación		Amortización	Endeudamiento Neto
	A	B		
	Créditos Bancarios			
				0
				0
				0
				0
				0
				0
				0
				0
				0
		0		0
Total Créditos Bancarios				0
	Otros Instrumentos de Deuda			
				0
				0
				0
				0
				0
				0
				0
				0
Total Otros Instrumentos de Deuda		0		0
TOTAL		0		0

Cuenta Pública 2015 FONDO AGUASCALIENTES Intereses de la Deuda Del 1 de enero al 31 de diciembre de 2015			
Identificación de Crédito o Instrumento	Devengado		Pagado
	Créditos Bancarios		
Total de Intereses de Créditos Bancarios	0	0	0
Otros Instrumentos de Deuda			
Total de Intereses de Otros Instrumentos de Deuda	0	0	0
TOTAL	0	0	0

FONDO AGUASCALIENTES				
Indicadores de Postura Fiscal				
Del 1 de enero al 31 de diciembre de 2015				
Concepto	Estimado	Devengado	Pagado ³	
I. Ingresos Presupuestarios (I=1+2)	3,220	3,220	3,220	
1. Ingresos del Gobierno de la Entidad Federativa ¹	3,220	3,220	3,220	
2. Ingresos del Sector Paraestatal ¹	0	0	0	
II. Egresos Presupuestarios (II=3+4)	9,118	9,118	9,118	
3. Egresos del Gobierno de la Entidad Federativa ²				
4. Egresos del Sector Paraestatal ²	9,118	9,118	9,118	
III. Balance Presupuestario (Superávit o Déficit) (III = I - II)	-5,898	-5,898	-5,898	
Concepto	Estimado	Devengado	Pagado³	
III. Balance presupuestario (Superávit o Déficit)	-5,898	-5,898	-5,898	
IV. Intereses, Comisiones y Gastos de la Deuda				
V. Balance Primario (Superávit o Déficit) (V= III - IV)	-5,898	-5,898	-5,898	
Concepto	Estimado	Devengado	Pagado³	
A. Financiamiento	469	469	469	
B. Amortización de la deuda				
C. Endeudamiento ó desendeudamiento (C = A - B)	469	469	469	

¹ Los Ingresos que se presentan son los ingresos presupuestario totales sin incluir los ingresos por financiamientos. Los Ingresos del Gobierno de la Entidad Federativa corresponden a los del Poder Ejecutivo, Legislativo Judicial y Autónomos

² Los egresos que se presentan son los egresos presupuestarios totales sin incluir los egresos por amortización. Los egresos del Gobierno de la Entidad Federativa corresponden a los del Poder Ejecutivo, Legislativo, Judicial y Órganos Autónomos

Cuenta Pública 2015						
FONDO AGUASCALIENTES						
Gasto por Categoría Programática						
Del 1 de enero al 31 de diciembre 2015						
Concepto	Egresos					
	Aprobado 1	Ampliaciones/ (Reducciones) 2	Modificado 3 = (1 + 2)	Devengado 4	Pagado 5	Subejercicio 6 = (3 - 4)
Programas						
Subsidios: Sector Social y Privado o Entidades Federativas y Municipios	0	0	0	0	0	0
Sujetos a Reglas de Operación			0			0
Otros Subsidios			0			0
Desempeño de las Funciones	9,118	0	9,118	9,118	9,118	0
Prestación de Servicios Públicos	9,118		9,118	9,118	9,118	0
Provisión de Bienes Públicos			0			0
Planeación, seguimiento y evaluación de políticas públicas			0			0
Promoción y fomento			0			0
Regulación y supervisión			0			0
Funciones de las Fuerzas Armadas (Únicamente Gobierno Federal)			0			0
Específicos			0			0
Proyectos de Inversión			0			0
Administrativos y de Apoyo	0		0	0	0	0
Apoyo al proceso presupuestario y para mejorar la eficiencia institucional			0			0
Apoyo a la función pública y al mejoramiento de la gestión			0			0
Operaciones ajenas			0			0
Compromisos	0		0	0	0	0
Obligaciones de cumplimiento de resolución jurisdiccional			0			0
Desastres Naturales			0			0
Obligaciones	0		0	0	0	0
Pensiones y jubilaciones			0			0
Aportaciones a la seguridad social			0			0
Aportaciones a fondos de estabilización			0			0
Aportaciones a fondos de inversión y reestructura de pensiones			0			0
Programas de Gasto Federalizado (Gobierno Federal)	0		0	0	0	0
Gasto Federalizado			0			0
Participaciones a entidades federativas y municipios			0			0
Costo financiero, deuda o apoyos a deudores y ahorradores de la banca			0			0
Ateudors de ejercicios fiscales anteriores			0			0
Total del Gasto	9,118	0	9,118	9,118	9,118	0

Relación de Bienes Muebles que Componen el Patrimonio
Cuenta Pública 2015
(Pesos)
FONDO AGUASCALIENTES

Ente Público:

Código	Descripción del Bien Mueble	Valor en libros
3	ARCHIVEROS DE TRES GAVETAS GRAFITO	11
4	ESTANTER-A 4 CHAROLAS CALIBRE REFORZADO, LETICIA G	4
3	LIBRERO FORTTE GRAFITO, OFFIDIRECT SA DE CV	3
4	MESAREDONDA GRAFITO Y SILLA GENOVA ROJO BRILLANTE	4
1	TRITURADORA PAPEL	1
81	MOBILIARIO P/OFICINAS	81
339	MOBILIARIO P/OFICINAS	339
8	BANCAS Y MESAS P/COPIADORAS	8
8	ARCHIVEROS P/OFNA. (ADMON)	8
8	3 ARCHIVEROS DE 3 GAVETAS	8
2	SILLAS P/OFICINA (NOV)	2
3	UN ARCHIVERO 3/GAV. M-106XL	3
3	JUEGO DE ESCRITORIO	3
8	LIBRERO FORTTE GRAFICO Y ARCHIVERO DE TRES GAVETAS	8
11	3 ARCHIVEROS DE 3 GAVETAS GRAFITO 3,416.00 c/u	11
9	LAPTOP COMPAQ PRESARIO CQ50-111LA	9
6	IMPRESORA LASERJET HP-P2515DN	6
10	LAPTOP COMPAQ PRESARIO SG3515 DUAL CORE 2.2 17"	10
1	NOBREAK APC SMART 706 700VA 400W 6 CONT. JUANA MA.	1
3	TARJETA MADRE INTEL DP45SG SK775/DDR2/PC Y DISCO D	3
4	IMPRESORA EPSON LX-300 II+MATRIZ 10, JUANA MA. GA	4
4	IMPRESORA LASERJET HP MOD-1505 24 PPM Y MULTIFUNCI	4
1	DISCO DURO SATA II SEAGATE 250 GB 7200R Y MEMORIA	1
3	CPU ENSAMBLADO INTELA TOM 1.6 MHZ/ 1GB/ 25, JUANA	3
6	Equipo Fortigate Modelo FWF30-BDL Wireless	6
97	4 lap top Pavilion y 2 computadora IBM	97
17	COSTCO DISCO DURO EXT, 2 TB	17
16	COMPRA DE LECTOR DIGITAL	16
4	IMPRESORA HP LASERJET 2600	4
4	PAGO DE MULTIFUNCIONAL	4
72	ASIENTO DE APERTURA	72

283	ASIENTO DE APERTURA	
186	COMPRA DE 15 COMPUTADORAS	
80	*15 LICENCIAS P/GOB Y 5 IMPRESORAS	
3	NO BREAK TRIPP LITE 800 VA	
9	SERVIDOR HP PROLIAN ML110G4	
15	IMPRESORA-COPIADORA SHRAP M-AR5220	
15	ADQUISICION DE EQ. DE COMPUTO	
12	SCANNER KODAK MODELO I40	
6	SOFTWARE DE CAPTURA FULL DE KODAK	
9	COMPUTADORA LAP-TOP	
46	SERVIDOR HP DL160 8GB	
2	CAMARA DIGITAL JUANA MA. GARNI	
2	CAMARA DIGITAL BENQ DC C750 7 MPX	
2	C-MARA DIGITAL BENQ DC C750 7MPX, JUANA MA.GARNICA	
6	CAMARA DIGITAL BENQ E820	
3	CAMARA DIGITAL KODAK EASY SHARE M-863	
3	CAMARA DIGITAL BENQ E820	
2	*2 EXTINTORES, EXTICENTRO PHILADELPHIA S DE R	
0	CHEDRAUI TEL INALAMBRIKO MOTOROLA	
2	RADIO SHACK DE MEXICO	
1	Enfriador	
0	Aspiradora	
2	Frigobar ge modelo 04g0	
1	Compra de horno para oficina fondo ags	
1	Rotulador brother	
207	1 impresora marca Xerox modelo 2500 Duocolor40 con números de identificación DOC823164, 3108231644, 1 impresora marca Xerox modelo 2500 Duocolor40 con números de identificación DOC579775, DOC3105797752, 1 impresora duplicadora de color de 3 módulos marca Rigoh ID900 número de serie F0110300019 modelo JP8000 Código C235-17 con gabinete de color gris claro marca Xerox, modelo 2500 Duocolor40 con datos de identificación DOC579775, 3105797752 (adjudicado)	737
	1 semiremolque tipo tanque de acero al carbón marca Fruehauf modelo TEG-F3-E4043 serie FM-5308 con capacidad de 43,000 litros (adjudicado)	
	Horno industrial Wolf Americano de 2 compartimentos con peso de 1 tonelada en lamina de acero inoxidable sin serie ni modelo visible. (adjudicado)	30
	1 máquina de bordado usada marca Barudan modelo BESRE_UG_12T con número de serie 905042 que incluye pantógrafo y juego de atos números 12 y 19 (adjudicado)	300
	1 cocedor de pastas D-323 Código 168141 marca Electrolux, 1 horno eléctrico humidificador marca Hatco modelo FST-IX, número de serie 5056999311 (adjudicado)	15
	2 máquinas tejedoras marca Zamark número de serie LD/55 modelo E6 y y Rimach VRM Galga 12 automática trifásica número de serie 7571203502 o 7511203502 (adjudicado)	80
	1 automóvil Xterra Off-Road 4x4 T/A color negro obsidiana modelo 2005 con número de serie 5N1AN08W75C619680 (adjudicado)	90

**Relación de Bienes Inmuebles que Componen el Patrimonio
Cuenta Pública 2015
(Pesos)**

FONDO AGUASCALIENTES

Ente Público:

Código	Descripción del Bien Inmueble	Valor en libros
10	Solar urbano ubicado en el poblado de San Jacinto, municipio de Rincón de Romos, Ags. (adjudicado)	10
121	Inmueble y construcciones ubicado en el Ejido Crisostomos, lote 6 de la manzana 4, de esta ciudad (adjudicado)	121
58	Terreno en poblado "Gracias a Dios" en el municipio de Jesús María, Ags. (adjudicado)	58
731	Predio 1 de la subdivisión 94 de la fracción de terreno ubicado en Cañada Grande, municipio de Aguascalientes, Ags. (adjudicado)	731
528	Local ubicado en el número 202 del Centro Comercial Plaza Krystal, primero piso, etapa A que se encuentra en la Avenida Adolfo López Mateos esquina con Héroe de Nacozari, de esta ciudad. (adjudicado)	528
360	Casa habitación en el Fraccionamiento Solidaridad, lote 6 de la manzana 47, en el municipio de Rincón de Romos, Ags. (adjudicado)	360
359	Inmueble y construcciones ubicado en calle Josefa Ortiz de Domínguez número 610, Barrio El Encino. (adjudicado)	359
123	Terreno rustico y construcciones ubicado en lotes 6, 7, 10, 11, 13 y 14 de la manzana 2, de la Ex Hacienda de Pilotos, municipio de Asientos, Ags. (adjudicado)	123
164	Lote 16 bis ubicado en la zona de tolerancia denominada "Las Violetas". (adjudicado)	164

Cuenta Pública 2015 FONDO AGUASCALIENTES		
Relación de cuentas bancarias productivas específicas		
Fondo, Programa o Convenio	Datos de la Cuenta Bancaria	
	Institución Bancaria	Número de Cuenta
FONDO AGUASCALIENTES	BBVA BANCOMER	0183173348
FONDO AGUASCALIENTES	BBVA BANCOMER	0145978610
FONDO AGUASCALIENTES	BBVA BANCOMER	0149250166
FONDO AGUASCALIENTES	BBVA BANCOMER	0152262495
FONDO AGUASCALIENTES	BBVA BANCOMER	0158145768
FONDO AGUASCALIENTES	BBVA BANCOMER	0163261085
FONDO AGUASCALIENTES	BBVA BANCOMER	0162966514
FONDO AGUASCALIENTES	BBVA BANCOMER	0168882207
FONDO AGUASCALIENTES	BBVA BANCOMER	0178501874
FONDO AGUASCALIENTES	BBVA BANCOMER	0178502331

Programas y Proyectos de Inversión

2015

PROGRAMAS Y PROYECTOS DE INVERSIÓN

NO APLICA

No se ha presentado el supuesto

Lic. Luis Humberto Lozano Hernández
Apoderado Legal

Lic. Sergio Zuazua Garza
Director Administrativo de OFISA

Indicadores de Resultados
2015

Línea de acción	Proceso y/o proyecto	Objetivo	Descripción de la meta	Reconocimiento de Adeudo	Convenios Judiciales	Liquidaciones	Observaciones
Recuperación de Cartera	Cobranza Mensual	Seguimiento a los créditos dispuestos	Recuperación de Cartera dispuesta	7 \$1'130,552	31 \$10'742,001	18 \$4'923,522	Fondo Aguascalientes dejó de entregar recursos en el año 2012

Lic. Luis Humberto Lozano Hernández
Apoderado Legal

Lic. Sergio Zuazua Garza
Director Administrativo de OFISA

Relación de esquemas bursátiles y de cobertura financiera

2015


RELACIÓN DE ESQUEMAS BURSÁTILES Y DE COBERTURA FINANCIERAS

NO APLICA

No se ha presentado el supuesto

Lic. Luis Humberto Lozano Hernández
Apoderado Legal

Lic. Sergio Zuazua Garza
Director Administrativo de OFISA



Introducción

El pasado 10 de julio del 2003, se constituyó el "FIDEICOMISO FONDO ASUNCIÓN" quedado registrado bajo el número de Fideicomiso: 2638-4, donde el "FIDEICOMITENTE" es Gobierno Libre y Soberano de Aguascalientes, el "FIDUCIARIO" Banco del Centro S.A., Instituto de Banca Múltiple, Grupo Financiero BANORTE, División Fiduciaria., el "FIDEICOMISARIO" Los beneficiados por el Fideicomiso, Se crea con la finalidad de ayudar a la parte de la población Aguascalentense más desprotegida, mediante un sistema de Apoyos Económicos que perita a las personas de escasos recursos autoemplearse en actividades lucrativas.

Cuenta Pública 2015
Estado de Actividades
Del 1 de enero al 31 de diciembre de 2015 y 2014
(Pesos)

Fondo Asunción

Ente Público:

Concepto	2015	2014	Concepto	2015	2014
INGRESOS Y OTROS BENEFICIOS			GASTOS Y OTRAS PÉRDIDAS		
Ingresos de la Gestión	50	85	Gastos de Funcionamiento	1,041	48
Impuestos	0	0	Servicios Personales	0	0
Cuotas y Aportaciones de Seguridad Social	0	0	Materiales y Suministros	0	0
Contribuciones de Mejoras	0	0	Servicios Generales	1,041	48
Derechos	0	0			
Productos de Tipo Corriente	50	85	Transferencia, Asignaciones, Subsidios y Otras Ayudas	0	0
Aprovechamientos de Tipo Corriente	0	0	Transferencias Internas y Asignaciones al Sector Público	0	0
Ingresos por Venta de Bienes y Servicios	0	0	Transferencias al Resto del Sector Público	0	0
Ingresos no Comprendidos en las Fracciones de la Ley de	0	0	Subsidios y Subvenciones	0	0
Ingresos Causados en Ejercicios Fiscales Anteriores Pendientes	0	0			
de Liquidación o Pago			Ayudas Sociales	0	0
			Pensiones y Jubilaciones	0	0
Participaciones, Aportaciones, Transferencias, Asignaciones, Subsidios y Otras Ayudas	0	0			
Participaciones y Aportaciones	0	0	Transferencias a Fideicomisos, Mandatos y Contratos Análogos	0	0
Transferencia, Asignaciones, Subsidios y Otras ayudas	0	0	Transferencias a la Seguridad Social	0	0
			Donativos	0	0
Otros Ingresos y Beneficios	0	0	Transferencias al Exterior	0	0
Ingresos Financieros	0	0	Participaciones y Aportaciones	0	0
Incremento por Variación de Inventarios	0	0	Participaciones	0	0
Disminución del Exceso de Estimaciones por Pérdida o Deterioro u Obsolescencia	0	0			
Disminución del Exceso de Provisiones	0	0	Aportaciones	0	0
Otros Ingresos y Beneficios Varios	0	0	Convenios	0	0
Total de Ingresos y Otros Beneficios	50	85			
			Intereses, Comisiones y Otros Gastos de la Deuda Pública	0	0
			Intereses de la Deuda Pública	0	0
			Comisiones de la Deuda Pública	0	0
			Gastos de la Deuda Pública	0	0
			Costo por Coberturas	0	0
			Apoyos Financieros	0	0
			Otros Gastos y Pérdidas Extraordinarias	0	0
			Estimaciones, Depreciaciones, Deterioros, Obsolescencia y Amortizaciones	0	0
			Provisiones	0	0
			Disminución de Inventarios	0	0
			Aumento por Insuficiencia de Estimaciones por Pérdida o Deterioro y Obsolescencia	0	0
			Aumento por Insuficiencia de Provisiones	0	0
			Otros Gastos	0	0
			Inversión Pública	0	0
			Inversión Pública no Capitalizable	0	0
			Total de Gastos y Otras Pérdidas	1,041	48
			Resultados del Ejercicio (Ahorro/Desahorro)	-991	37

Bajo protesta de decir verdad declaramos que los Estados Financieros y sus Notas son razonablemente correctos y responsabilidad del emisor

Lic. Javier Díaz Guerra
Apoderado Legal de Fondo Asunción

Lic. Sergio Zurazua Garza
Director Administrativo de OFISA

Cuenta Pública 2015
Estado de Situación Financiera
Al 31 de diciembre de 2015 y 2014
(Pesos)

Fondo Asunción

CONCEPTO	Año		CONCEPTO	Año	
	2015	2014		2015	2014
ACTIVO			PASIVO		
Activo Circulante			Pasivo Circulante		
Efectivo y Equivalentes	2,268	2,005	Cuentas por Pagar a Corto Plazo	0	160
Derechos a Recibir Efectivo o Equivalentes	4,465	5,699	Documentos por Pagar a Corto Plazo	0	0
Derechos a Recibir Bienes o Servicios	0	0	Porción a Corto Plazo de la Deuda Pública a Largo Plazo	0	0
Inventarios	0	0	Títulos y Valores a Corto Plazo	0	0
Almacenes	0	0	Pasivos Diferidos a Corto Plazo	0	0
Estimación por Pérdida o Deterioro de Activos Circulantes	0	0	Fondos y Bienes de Terceros en Garantía y/o Administración a Corto Plazo	0	0
Otros Activos Circulantes	2	2	Provisiones a Corto Plazo	0	0
Total de Activos Circulantes	6,735	7,706	Otros Pasivos a Corto Plazo	0	0
			Total de Pasivos Circulantes	0	160
Activo No Circulante			Pasivo No Circulante		
Inversiones Financieras a Largo Plazo	0	0	Cuentas por Pagar a Largo Plazo	0	0
Derechos a Recibir Efectivo o Equivalentes a Largo Plazo	0	0	Documentos por Pagar a Largo Plazo	0	0
Bienes Inmuebles, Infraestructura y Construcciones en Proceso	0	0	Deuda Pública a Largo Plazo	0	0
Bienes Muebles	46	66	Pasivos Diferidos a Largo Plazo	0	0
Activos Intangibles	0	0	Fondos y Bienes de Terceros en Garantía y/o Administración a Largo Plazo	0	0
Depreciación, Deterioro y Amortización Acumulada de Bienes	34	34	Provisiones a Largo Plazo	0	0
Activos Diferidos	0	0	Total de Pasivos No Circulantes	0	0
Estimación por Pérdida o Deterioro de Activos no Circulantes	0	0	Total del Pasivo	0	160
Otros Activos no Circulantes	0	0			
Total de Activos No Circulantes	80	100	HACIENDA PÚBLICA / PATRIMONIO	51,235	51,235
Total del Activo	6,815	7,806	Hacienda Pública/Patrimonio Contribuido	51,235	51,235
			Aportaciones	0	0
			Donaciones de Capital	0	0
			Actualización de la Hacienda Pública / Patrimonio	0	0
			Hacienda Pública/Patrimonio Generado	-44,420	-43,569
			Resultados del Ejercicio (Ahorro / Desahorro)	-991	37
			Resultados de Ejercicios Anteriores	-43,429	-43,626
			Revalúos	0	0
			Reservas	0	0
			Rectificaciones de Resultados de Ejercicios Anteriores	0	0
			Exceso o Insuficiencia en la Actualización de la Hacienda Pública/Patrimonio	0	0
			Resultado por Posición Monetaria	0	0
			Resultado por Tenencia de Activos no Monetarios	0	0
			Total Hacienda Pública/ Patrimonio	6,815	7,646
			Total del Pasivo y Hacienda Pública / Patrimonio	6,815	7,806

Bajo protesta de decir verdad declaramos que los Estados Financieros y sus Notas son razonablemente correctos y responsabilidad del emisor

Lic. Javier Díez Guerra
Aprobado Legal de Fondo Asunción

Lic. Sergio Zuazua Garza
Director Administrativo de OFISA

Cuenta Pública 2015
Estado de Cambios en la Situación Financiera
Del 1 de enero al 31 de diciembre de 2015 y 2014
(Pesos)

Fondo Asunción

Ente Público:

Concepto	Origen	Aplicación	Concepto	Origen	Aplicación
ACTIVO	1,254	263	PASIVO	0	160
Activo Circulante	1,234	263	Pasivo Circulante	0	160
Efectivo y Equivalentes	0	263	Cuentas por Pagar a Corto Plazo	0	160
Derechos a Recibir Efectivo o Equivalentes	1,234	0	Documentos por Pagar a Corto Plazo	0	0
Derechos a Recibir Bienes o Servicios	0	0	Porción a Corto Plazo de la Deuda Pública a Largo Plazo	0	0
Inventarios	0	0	Títulos y Valores a Corto Plazo	0	0
Almacenes	0	0	Pasivos Diferidos a Corto Plazo	0	0
Estimación por Pérdida o Deterioro de Activos Circulantes	0	0	Fondos y Bienes de Terceros en Garantía y/o Administración a Corto Plazo	0	0
Otros Activos Circulantes	0	0	Provisiones a Corto Plazo	0	0
			Otros Pasivos a Corto Plazo	0	0
Activo No Circulante	20	0	Pasivo No Circulante	0	0
Inversiones Financieras a Largo Plazo	0	0	Cuentas por Pagar a Largo Plazo	0	0
Derechos a Recibir Efectivo o Equivalentes a Largo Plazo	0	0	Documentos por Pagar a Largo Plazo	0	0
Bienes Inmuebles, Infraestructura y Constituciones en Proceso	0	0	Deuda Pública a Largo Plazo	0	0
Bienes Muebles	20	0	Pasivos Diferidos a Largo Plazo	0	0
Activos Intangibles	0	0	Fondos y Bienes de Terceros en Garantía y/o en Administración a Largo Plazo	0	0
Depreciación, Deterioro y Amortización Acumulada de Bienes	0	0	Provisiones a Largo Plazo	0	0
Activos Diferidos	0	0			
Estimación por Pérdida o Deterioro de Activos no Circulantes	0	0			
Otros Activos no Circulantes	0	0	HACIENDA PÚBLICA/ PATRIMONIO	197	1,028
			Hacienda Pública/Patrimonio Contribuido	0	0
			Aportaciones	0	0
			Donaciones de Capital	0	0
			Actualización de la Hacienda Pública / Patrimonio	0	0
			Hacienda Pública/Patrimonio Generado	197	1,028
			Resultados del Ejercicio (Ahorro / Desahorro)	0	1,028
			Resultados de Ejercicios Anteriores	197	0
			Revalúos	0	0
			Reservas	0	0
			Rectificaciones de Resultados de Ejercicios Anteriores	0	0
			Exceso o Insuficiencia en la Actualización de la Hacienda Pública/Patrimonio	0	0
			Resultado por Posición Monetaria	0	0
			Resultado por Tenencia de Activos no Monetarios	0	0

Bajo protesta de decir verdad declaramos que los Estados Financieros y sus Notas son razonablemente correctos y responsabilidad del emisor

Lic. Javier Díaz Guerra
ApoDERADO LEGAL de Fondo Asunción

Lic. Sergio Zuazua Garza
Director Administrativo de OFISA

Cuenta Pública 2015
Estado Analítico del Activo
Del 1 de enero al 31 de diciembre de 2015
(Pesos)

Fondo Asunción

Concepto	Saldo Inicial 1	Cargos del Período 2	Abonos del Período 3	Saldo Final 4 = (1+2-3)	Variación del Período (4-1)
ACTIVO	7,806	307	1,298	6,815	-991
Activo Circulante	7,706	307	1,278	6,735	-971
Efectivo y Equivalentes	2,005	287	24	2,268	263
Derechos a Recibir Efectivo o Equivalentes	5,699	20	1,254	4,465	-1,234
Derechos a Recibir Bienes o Servicios	0	0	0	0	0
Inventarios	0	0	0	0	0
Almacenes	0	0	0	0	0
Estimación por Pérdida o Deterioro de Activos Circulantes	0	0	0	0	0
Otros Activos Circulantes	2	0	0	2	0
Activo No Circulante	100	0	20	80	-20
Inversiones Financieras a Largo Plazo	0	0	0	0	0
Derechos a Recibir Efectivo o Equivalentes a Largo Plazo	0	0	0	0	0
Bienes Inmuebles, Infraestructura y Construcciones en Proceso	0	0	0	0	0
Bienes Muebles	66	0	20	46	-20
Activos Intangibles	0	0	0	0	0
Depreciación, Deterioro y Amortización Acumulada de Bienes	34	0	0	34	0
Activos Diferidos	0	0	0	0	0
Estimación por Pérdida o Deterioro de Activos no Circulantes	0	0	0	0	0
Otros Activos no Circulantes	0	0	0	0	0

Bajo protesta de decir verdad declaramos que los Estados Financieros y sus Notas son razonablemente correctos y responsabilidad del emisor

Lic. Javier Díaz Guerra
 Apoderado Legal de Fondo Asunción

Lic. Sergio Zuazua Garza
 Director Administrativo de OFISA

Cuenta Pública 2015
Estado Analítico de la Deuda y Otros Pasivos
Del 1 de enero al 31 de diciembre de 2015
(Pesos)

Ente Público:	Fondo Asunción			
Denominación de las Deudas	Moneda de Contratación	Institución o País Acreedor	Saldo Inicial del Periodo	Saldo Final del Periodo
DEUDA PÚBLICA				
Deuda Interna				
Corto Plazo				
Instituciones de Crédito			0	0
Títulos y Valores			0	0
Arrendamientos Financieros			0	0
Deuda Externa				
Organismos Financieros Internacionales			0	0
Deuda Bilateral			0	0
Títulos y Valores			0	0
Arrendamientos Financieros			0	0
Subtotal a Corto Plazo			0	0
Deuda Interna				
Largo Plazo				
Instituciones de Crédito			0	0
Títulos y Valores			0	0
Arrendamientos Financieros			0	0
Deuda Externa				
Organismos Financieros Internacionales			0	0
Deuda Bilateral			0	0
Títulos y Valores			0	0
Arrendamientos Financieros			0	0
Subtotal a Largo Plazo			0	0
Otros Pasivos			160	0
Total Deuda y Otros Pasivos			160	0

Bajo protesta de decir verdad declaramos que los Estados Financieros y sus Notas son razonablemente correctos y responsabilidad del emisor

Lic. Javier Díaz Guerra
 Apoderado Legal de Fondo Asunción

Lic. Sergio Zuazua Garza
 Director Administrativo de OFISA

Cuenta Pública 2015
Estado de Variación en la Hacienda Pública
Del 1 de enero al 31 de diciembre de 2015
 (pesos)

Ente Público: **Fondo Asunción**

Concepto	Hacienda Pública/Patrimonio Contribuido	Hacienda Pública/Patrimonio Generado de Ejercicios Anteriores	Hacienda Pública/Patrimonio Generado del Ejercicio	Ajustes por Cambios de Valor	TOTAL
Rectificaciones de Resultados de Ejercicios Anteriores	0	0	0	0	0
Patrimonio Neto Inicial Ajustado del Ejercicio	0	51,235	0	0	51,235
Aportaciones	0	51,235	0	0	51,235
Donaciones de Capital	0	0	0	0	0
Actualización de la Hacienda Pública/Patrimonio	0	0	0	0	0
Variaciones de la Hacienda Pública/Patrimonio Neto del Ejercicio	0	-43,626	37	0	-43,589
Resultados del Ejercicio (Ahorro/Desahorro)	0	0	37	0	37
Resultados de Ejercicios Anteriores	0	-43,626	0	0	-43,626
Revalúos	0	0	0	0	0
Reservas	0	0	0	0	0
Hacienda Pública/Patrimonio Neto Final del Ejercicio 2014	0	7,609	37	0	7,646
Cambios en la Hacienda Pública/Patrimonio Neto del Ejercicio 2015	0	0	0	0	0
Aportaciones	0	0	0	0	0
Donaciones de Capital	0	0	0	0	0
Actualización de la Hacienda Pública/Patrimonio	0	0	0	0	0
Variaciones de la Hacienda Pública/Patrimonio Neto del Ejercicio	0	197	-991	0	-794
Resultados del Ejercicio (Ahorro/Desahorro)	0	0	-991	0	-991
Resultados de Ejercicios Anteriores	0	197	0	0	197
Revalúos	0	0	0	0	0
Reservas	0	0	0	0	0
Saldo Neto en la Hacienda Pública / Patrimonio 2015	0	7,806	-991	0	6,815

Bajo protesta de decir verdad declaramos que los Estados Financieros y sus Notas son razonablemente correctos y responsabilidad del emisor

Lic. Javier Díaz Guerra
 Apoderado Legal de Fondo Asunción

Lic. Sergio Zuazua Garza
 Director Administrativo de OFISA

Cuenta Pública 2015
Estado de Flujos de Efectivo
Del 1 de enero al 31 de diciembre de 2015 y 2014
(Pesos)

Fondo Asunción

Ente Público:	Concepto	2015	2014	Concepto	2015	2014
	Flujos de Efectivo de las Actividades de Gestión			Flujos de Efectivo de las Actividades de Inversión		
	Origen	50	78	Origen	0	0
	Impuestos	0	0	Bienes Inmuebles, Infraestructura y Construcciones en Proceso	0	0
	Cuotas y Aportaciones de Seguridad Social	0	0	Bienes Muebles	0	0
	Contribuciones de mejoras	0	0	Otros Orígenes de Inversión	0	0
	Derechos	0	0			
	Productos de Tipo Corriente	50	78	Aplicación	-213	-909
	Aprovechamientos de Tipo Corriente	0	0	Bienes Inmuebles, Infraestructura y Construcciones en Proceso	0	0
	Ingresos por Venta de Bienes y Servicios	0	0	Bienes Muebles	0	0
	Ingresos no Comprendidos en las Fracciones de la Ley de Ingresos Causados en Ejercicios Fiscales Anteriores Pendientes de Liquidación o Pago	0	0	Otras Aplicaciones de Inversión	-213	-909
	Participaciones y Aportaciones	0	0			
	Transferencias, Asignaciones y Subsidios y Otras Ayudas	0	0	Flujos Netos de Efectivo por Actividades de Inversión	213	909
	Otros Orígenes de Operación	0	0			
	Aplicación	0	44	Flujo de Efectivo de las Actividades de Financiamiento		
	Servicios Personales	0	0	Origen	0	0
	Materiales y Suministros	0	0	Endeudamiento Neto	0	0
	Servicios Generales	0	44	Interno	0	0
				Externo	0	0
	Transferencias Internas y Asignaciones al Sector Público	0	0	Otros Orígenes de Financiamiento	0	0
	Transferencias al resto del Sector Público	0	0			
	Subsidios y Subvenciones	0	0	Aplicación	0	0
	Ayudas Sociales	0	0	Servicios de la Deuda	0	0
	Pensiones y Jubilaciones	0	0	Interno	0	0
	Transferencias a Fidelcomisos, Mandatos y Contratos Análogos	0	0	Externo	0	0
	Transferencias a la Seguridad Social	0	0	Otras Aplicaciones de Financiamiento	0	0
	Donativos	0	0			
	Transferencias al Exterior	0	0	Flujos netos de Efectivo por Actividades de Financiamiento	0	0
	Participaciones	0	0			
	Aportaciones	0	0	Incremento/Disminución Neta en el Efectivo y Equivalentes al Efectivo	263	943
	Comeritos	0	0			
	Otras Aplicaciones de Operación	0	0	Efectivo y Equivalente al Efectivo al Inicio del Ejercicio	2,005	1,062
	Flujos Netos de Efectivo por Actividades de Operación	50	34	Efectivo y Equivalente al Efectivo al Final del Ejercicio	2,268	2,005

Bajo protesta de decir verdad declaramos que los Estados Financieros y sus Notas son razonablemente correctos y responsabilidad del emisor

Lic. Javier Díaz Guerra
ApoDERADO Legal de Fondo Asunción

Lic. Sergio Zuazua Garza
Director Administrativo de OFISA

Cuenta Pública 2015
Fondo Asunción
Estado Analítico de Ingresos
Del 1 de enero al 31 de diciembre de 2015

Rubro de Ingresos	Ingreso				Diferencia (6 = 5 - 1)
	Estimado (1)	Ampliaciones y Reducciones (2)	Modificado (3 = 1 + 2)	Devengado (4)	
Impuestos	0	0	0	0	0
Cuotas y Aportaciones de Seguridad Social	0	0	0	0	0
Contribuciones de Mejoras	0	0	0	0	0
Derechos	0	0	0	0	0
Productos	50	0	50	50	0
Corriente	50	0	50	50	0
Capital	0	0	0	0	0
Aprovechamientos	0	0	0	0	0
Corriente	0	0	0	0	0
Capital	0	0	0	0	0
Ingresos por Ventas de Bienes y Servicios	0	0	0	0	0
Participaciones y Aportaciones	0	0	0	0	0
Transferencias, Asignaciones, Subsidios y Otras Ayudas	0	0	0	0	0
Ingresos Derivados de Financiamientos	0	0	0	0	0
Total	50	0	50	50	0
				Ingresos excedentes ¹	50

Estado Analítico de Ingresos Por Fuente de Financiamiento	Ingreso				Diferencia (6 = 5 - 1)
	Estimado (1)	Ampliaciones y Reducciones (2)	Modificado (3 = 1 + 2)	Devengado (4)	
Ingresos del Gobierno	50	0	50	50	0
Impuestos	0	0	0	0	0
Contribuciones de Mejoras	0	0	0	0	0
Derechos	0	0	0	0	0
Productos	50	0	50	50	0
Corriente	50	0	50	50	0
Capital	0	0	0	0	0
Aprovechamientos	0	0	0	0	0
Corriente	0	0	0	0	0
Capital	0	0	0	0	0
Participaciones y Aportaciones	0	0	0	0	0
Transferencias, Asignaciones, Subsidios y Otras Ayudas	0	0	0	0	0
Ingresos de Organismos y Empresas	0	0	0	0	0
Cuotas y Aportaciones de Seguridad Social	0	0	0	0	0
Ingresos por Ventas de Bienes y Servicios	0	0	0	0	0
Transferencias, Asignaciones, Subsidios y Otras Ayudas	0	0	0	0	0
Ingresos derivados de financiamiento	0	0	0	0	0
Ingresos Derivados de Financiamientos	0	0	0	0	0
Total	50	0	50	50	0
				Ingresos excedentes ¹	50

¹ Los ingresos excedentes se presentan para efectos de cumplimiento de la Ley General de Contabilidad Gubernamental y el importe reflejado debe ser siempre mayor a cero

Cuenta Pública 2015
Fondo Asunción
Estado Analítico del Ejercicio del Presupuesto de Egresos
Clasificación Administrativa
Del 1 de enero al 31 de diciembre de 2015

Concepto	Egresos						Subejercicio
	Aprobado	Ampliaciones/ (Reducciones)	Modificado	Devengado	Pagado	6 = (3 - 4)	
	1	2	3 = (1 + 2)	4	5		
Fondo Asunción	1,041		1,041	1,041	1,041	0	0
			0			0	0
			0			0	0
			0			0	0
			0			0	0
			0			0	0
			0			0	0
			0			0	0
			0			0	0
			0			0	0
			0			0	0
			0			0	0
Total del Gasto	1,041	0	1,041	1,041	1,041	0	0

Cuenta Pública 2015 Fondo Asunción Estado Analítico del Ejercicio del Presupuesto de Egresos Clasificación por Objeto del Gsto (Capítulo y Concepto) Del 1 de enero al 31 de diciembre de 2015						
Concepto	Egresos					Subejercicio 6 = (3 - 4)
	Aprobado 1	Ampliaciones/ (Reducciones) 2	Modificado 3 = (1 + 2)	Devengado 4	Pagado 5	
Servicios Personales						
Remuneraciones al Personal de Carácter Permanente	4	0	4	4	4	0
Remuneraciones al Personal de Carácter Transitorio			0			0
Remuneraciones Adicionales y Especiales			0			0
Seguridad Social			0			0
Otras Prestaciones Sociales y Económicas	4		4	4	4	0
Previsiones			0			0
Pago de Estímulos a Servidores Públicos			0			0
Materiales y Suministros	0		0	0	0	0
Materiales de Administración, Emisión de Documentos y Artículos Oficiales			0			0
Alimentos y Utensilios			0			0
Materias Primas y Materiales de Producción y Comercialización			0			0
Materiales y Artículos de Construcción y de Reparación			0			0
Productos Químicos, Farmacéuticos y de Laboratorio			0			0
Combustibles, Lubricantes y Aditivos			0			0
Vestuario, Blancos, Prendas de Protección y Artículos Deportivos			0			0
Materiales y Suministros Para Seguridad			0			0
Herramientas, Refacciones y Accesorios Menores			0			0
Servicios Generales	38	0	38	38	38	0
Servicios Básicos	38		38	38	38	0
Servicios de Arrendamiento			0			0
Servicios Profesionales, Científicos, Técnicos y Otros Servicios			0			0
Servicios Financieros, Bancarios y Comerciales			0			0
Servicios de Instalación, Reparación, Mantenimiento y Conservación			0			0
Servicios de Comunicación Social y Publicidad.			0			0
Servicios de Traslado y Viáticos			0			0
Servicios Oficiales			0			0
Otros Servicios Generales			0			0
Transferencias, Asignaciones, Subsidios y Otras Ayudas	0		0	0	0	0
Transferencias Internas y Asignaciones al Sector Público			0			0

Cuenta Pública 2015 Fondo Asunción Estado Analítico del Ejercicio del Presupuesto de Egresos Clasificación por Objeto del Gsto (Capítulo y Concepto) Del 1 de enero al 31 de diciembre de 2015						
Concepto	Egresos					Subejercicio 6 = (3 - 4)
	Aprobado 1	Ampliaciones/ (Reducciones) 2	Modificado 3 = (1 + 2)	Devengado 4	Pagado 5	
Transferencias al Resto del Sector Público			0			0
Subsidios y Subvenciones			0			0
Ayudas Sociales			0			0
Pensiones y Jubilaciones			0			0
Transferencias a Fideicomisos, Mandatos y Otros Análogos			0			0
Transferencias a la Seguridad Social			0			0
Donativos			0			0
Transferencias al Exterior			0			0
Bienes Muebles, Inmuebles e Intangibles			0		0	0
Mobiliario y Equipo de Administración			0			0
Mobiliario y Equipo Educativo y Recreativo			0			0
Equipo e Instrumental Médico y de Laboratorio			0			0
Vehículos y Equipo de Transporte			0			0
Equipo de Defensa y Seguridad			0			0
Maquinaria, Otros Equipos y Herramientas			0			0
Activos Biológicos			0			0
Bienes Inmuebles			0			0
Activos Intangibles			0			0
Inversión Pública			0		0	0
Obra Pública en Bienes de Dominio Público			0			0
Obra Pública en Bienes Propios			0			0
Proyectos Productivos y Acciones de Fomento			0			0
Inversiones Financieras y Otros Provisores			0		0	0
Inversiones Para el Fomento de Actividades Productivas.			0			0
Acciones y Participaciones de Capital			0			0
Compra de Títulos y Valores			0			0
Concesión de Préstamos			0			0
Inversiones en Fideicomisos, Mandatos y Otros Análogos			0			0
Otras Inversiones Financieras			0			0
Provisiones para Contingencias y Otras Erogaciones Especiales			0			0

Cuenta Pública 2015 Fondo Asunción Estado Analítico del Ejercicio del Presupuesto de Egresos Clasificación por Objeto del Gsto (Capítulo y Concepto) Del 1 de enero al 31 de diciembre de 2015						
Concepto	Egresos					Subejercicio 6 = (3 - 4)
	Aprobado 1	Ampliaciones/ (Reducciones) 2	Modificado 3 = (1 + 2)	Devengado 4	Pagado 5	
Participaciones y Aportaciones	999	0	999	999	999	0
Participaciones			0			0
Aportaciones			0			0
Convenios	999		999	999	999	0
Deuda Pública	0	0	0	0	0	0
Amortización de la Deuda Pública			0			0
Intereses de la Deuda Pública			0			0
Comisiones de la Deuda Pública			0			0
Gastos de la Deuda Pública			0			0
Costo por Coberturas			0			0
Apoyos Financieros			0			0
Adeudos de Ejercicios Fiscales Anteriores (Adefas)			0			0
Total del Gasto	1,041	0	1,041	1,041	1,041	0

Cuenta Pública 2015
Fondo Asunción
Estado Analítico del Ejercicio del Presupuesto de Egresos
Clasificación Económica (por Tipo de Gasto)
Del 1 de enero al 31 de diciembre de 2015

Concepto	Egresos					Subejercicio 6 = (3 - 4)
	Aprobado 1	Ampliaciones/ (Reducciones) 2	Modificado 3 = (1 + 2)	Devengado 4	Pagado 5	
Gasto Corriente	1,041		1,041	1,041	1,041	0
Gasto de Capital			0			0
Amortización de la Deuda y Disminución de Pasivos			0			0
Total del Gasto	1,041	0	1,041	1,041	1,041	0

Cuenta Pública 2015 Fondo Asunción Estado Analítico del Ejercicio del Presupuesto de Egresos Clasificación Funcional (Finalidad y Función) Del 1 de enero al 31 de diciembre 2015						
Concepto	Egresos					
	Aprobado 1	Ampliaciones/ (Reducciones) 2	Modificado 3 = (1 + 2)	Devengado 4	Pagado 5	Subejercicio 6 = (3 - 4)
Gobierno	0	0	0	0	0	0
Legislación						0
Justicia						0
Coordinación de la Política de Gobierno						0
Relaciones Exteriores						0
Asuntos Financieros y Hacendarios						0
Seguridad Nacional						0
Asuntos de Orden Público y de Seguridad Interior						0
Otros Servicios Generales						0
Desarrollo Social	0	0	0	0	0	0
Protección Ambiental						0
Vivienda y Servicios a la Comunidad						0
Salud						0
Recreación, Cultura y Otras Manifestaciones Sociales						0
Educación						0
Protección Social						0
Otros Asuntos Sociales						0
Desarrollo Económico	1041	0	1041	1041	1041	0
Asuntos Económicos, Comerciales y Laborales en General	1,041		1,041	1,041	1,041	0
Agropecuaria, Silvicultura, Pesca y Caza						0
Combustibles y Energía						0
Minería, Manufacturas y Construcción						0
Transporte						0
Comunicaciones						0
Turismo						0
Ciencia, Tecnología e Innovación						0
Otras Industrias y Otros Asuntos Económicos						0
Otras no Clasificadas en Funciones Anteriores	0	0	0	0	0	0
Transacciones de la Deuda Pública / Costo Financiero de la Deuda						0
Transferencias, Participaciones y Aportaciones entre Diferentes Niveles y Ordenes de Gobierno						0
Saneamiento del Sistema Financiero						0
Adeudos de Ejercicios Fiscales Anteriores						0
Total del Gasto	1,041	0	1,041	1,041	1,041	0

Fondo Asunción
Indicadores de Postura Fiscal
Del 1 de enero al 31 de diciembre de 2015

Concepto	Estimado	Devengado	Pagado ³
I. Ingresos Presupuestarios (I=1+2)			
1. Ingresos del Gobierno de la Entidad Federativa ¹	50	50	50
2. Ingresos del Sector Paraestatal ¹	50	50	50
	0	0	0
II. Egresos Presupuestarios (II=3+4)			
3. Egresos del Gobierno de la Entidad Federativa ²	1,041	1,041	1,041
4. Egresos del Sector Paraestatal ²	1,041	1,041	1,041
III. Balance Presupuestario (Superávit o Déficit) (III = I - II)	-991	-991	-991

Concepto	Estimado	Devengado	Pagado ³
III. Balance presupuestario (Superávit o Déficit)	-991	-991	-991
IV. Intereses, Comisiones y Gastos de la Deuda			
V. Balance Primario (Superávit o Déficit) (V= III - IV)	-991	-991	-991

Concepto	Estimado	Devengado	Pagado ³
A. Financiamiento	0	0	0
B. Amortización de la deuda			
C. Endeudamiento ó desendeudamiento (C = A - B)	0	0	0

1 Los Ingresos que se presentan son los ingresos presupuestario totales sin incluir los ingresos por financiamientos. Los Ingresos del Gobierno de la Entidad Federativa corresponden a los del Poder Ejecutivo, Legislativo Judicial y Autónomos

2 Los egresos que se presentan son los egresos presupuestarios totales sin incluir los egresos por amortización. Los egresos del Gobierno de la Entidad Federativa corresponden a los del Poder Ejecutivo, Legislativo, Judicial y Órganos Autónomos

3 Para Ingresos se reportan los ingresos recaudados; para egresos se reportan los egresos pagados

Cuenta Pública 2015						
Fondo Asunción						
Gasto por Categoría Programática						
Del 1 de enero al 31 de diciembre 2015						
Concepto	Egresos					
	Aprobado 1	Ampliaciones/ (Reducciones) 2	Modificado 3 = (1 + 2)	Devengado 4	Pagado 5	Subejercicio 6 = (3 - 4)
Programas						
Subsidios: Sector Social y Privado o Entidades Federativas y Municipios	0	0	0	0	0	0
Sujetos a Reglas de Operación			0	0	0	0
Otros Subsidios			0	0	0	0
Desempeño de las Funciones	1,041	0	1,041	1,041	1,041	0
Prestación de Servicios Públicos			0	0	0	0
Provisión de Bienes Públicos			0	0	0	0
Planeación, seguimiento y evaluación de políticas públicas			0	0	0	0
Promoción y fomento	1,041		1,041	1,041	1,041	0
Regulación y supervisión			0	0	0	0
Funciones de las Fuerzas Armadas (Únicamente Gobierno Federal)			0	0	0	0
Específicos			0	0	0	0
Proyectos de Inversión			0	0	0	0
Administrativos y de Apoyo	0	0	0	0	0	0
Apoyo al proceso presupuestario y para mejorar la eficiencia institucional			0	0	0	0
Apoyo a la función pública y al mejoramiento de la gestión			0	0	0	0
Operaciones ajenas			0	0	0	0
Compromisos	0	0	0	0	0	0
Obligaciones de cumplimiento de resolución jurisdiccional			0	0	0	0
Desastres Naturales			0	0	0	0
Obligaciones	0	0	0	0	0	0
Pensiones y jubilaciones			0	0	0	0
Aportaciones a la seguridad social			0	0	0	0
Aportaciones a fondos de estabilización			0	0	0	0
Aportaciones a fondos de inversión y reestructura de pensiones			0	0	0	0
Programas de Gasto Federalizado (Gobierno Federal)	0	0	0	0	0	0
Gasto Federalizado			0	0	0	0
Participaciones a entidades federativas y municipios			0	0	0	0
Costo financiero, deuda o apoyos a deudores y ahorradores de la banca			0	0	0	0
Adeudos de ejercicios fiscales anteriores			0	0	0	0
Total del Gasto	1,041	0	1,041	1,041	1,041	0

Relación de Bienes Muebles que Componen el Patrimonio
 Cuenta Pública 2015
 (Pesos)

Ente Público:

Fondo Asunción

Código	Descripción del Bien Mueble	Valor en libros
		424
FASU-0001	Anaquele	
FASU-0002	Anaquele	
FASU-0003	Anaquele	
FASU-0004	Anaquele	
FASU-0005	Anaquele	
FASU-0006	Anaquele	
FASU-0007	Anaquele	
FASU-0008	Anaquele	
FASU-0009	Anaquele	
FASU-0010	Archivero de Madera	
FASU-0011	Bocinas	
FASU-0012	Bocinas	
FASU-0013	Bocinas	
FASU-0014	Bocinas	
FASU-0015	Botiquín Primeros Auxilios	
FASU-0016	Buzón de Comentarios	
FASU-0017	Caja de Duplicados de Llaves	
FASU-0018	Calentador de Aceite	
FASU-0019	Camara Digital	
FASU-0020	Camara Digital	
FASU-0021	Camara Digital	
FASU-0022	Camara Digital	
FASU-0023	Camara Digital	
FASU-0024	Camara Digital 10 Mp	
FASU-0025	Camara Digital 10 Mp	
FASU-0026	Camara Digital 7Mp	
FASU-0027	Camara Digital 7Mp	
FASU-0028	Cañón C/Control Remoto	
FASU-0029	Cargador de Baterias	
FASU-0030	Cargador de Baterias	
FASU-0031	Cargador de Baterias	
FASU-0032	Cargador de Baterias	
FASU-0033	Cargador de Baterias	
FASU-0034	Cargador de Baterias	
FASU-0035	Cargador/Adaptador	
FASU-0036	Compact Modem	
FASU-0037	Cpu	
FASU-0038	Cpu	
FASU-0039	Cpu	
FASU-0040	Cpu	
FASU-0041	Cpu	
FASU-0042	Cpu	
FASU-0043	Cpu	
FASU-0044	Cpu	
FASU-0045	Cpu	
FASU-0046	Cpu	
FASU-0047	Cpu	
FASU-0048	Cpu	
FASU-0049	Cpu	
FASU-0050	Cpu	
FASU-0051	Cpu Pentium II	
FASU-0052	Cpu Servidor	
FASU-0053	Escalera de Aluminio 5M	
FASU-0054	Escalera de Aluminio V	
FASU-0055	Escritorio Modular (4 Piezas)	
FASU-0056	Escritorio Modular (4 Piezas)	
FASU-0057	Estación P/Computad-Impres.	
FASU-0058	Estación P/Computadora	
FASU-0059	Estructura Metalica C/Toldo	
FASU-0060	Extension de 6 Contactos	
FASU-0061	Regulador	
FASU-0062	Regulador	
FASU-0063	Fax	
FASU-0064	Impresora	
FASU-0065	Impresora	
FASU-0066	Impresora	
FASU-0067	Impresora	
FASU-0068	Impresora	
FASU-0069	Impresora	
FASU-0070	Impresora	
FASU-0071	Impresora	
FASU-0072	Impresora	
FASU-0073	Impresora	
FASU-0074	Laptop	
FASU-0075	Laptop	
FASU-0076	Librero	
FASU-0077	Librero	
FASU-0078	Regulador	
FASU-0079	Regulador	
FASU-0080	Mesa de Trabajo	
FASU-0081	Mesa de Trabajo	
FASU-0082	Mesa Para Computadora	
FASU-0083	Mesa Plegable	
FASU-0084	Mesa Plegable	
FASU-0085	Mesa Plegable	
FASU-0086	Mesa Plegable	
FASU-0087	Mesa Plegable	
FASU-0088	Mesa Plegable	
FASU-0089	Mesa Plegable	

Relación de Bienes Muebles que Componen el Patrimonio
Cuenta Pública 2015
(Pesos)

Ente Público:

Fondo Asunción

Código	Descripción del Bien Mueble	Valor en libros
FASU-0090	Mesa Plegable	
FASU-0091	Mesa Plegable	
FASU-0092	Mesa Plegable	
FASU-0093	Mesa Plegable	
FASU-0094	Mesa Plegable	
FASU-0095	Mesa Plegable	
FASU-0096	Mesa Plegable	
FASU-0097	Mesa Plegable	
FASU-0098	Mesa Plegable	
FASU-0099	Mesa Plegable	
FASU-0100	Mesa Plegable	
FASU-0101	Mesa Plegable	
FASU-0102	Mesa Plegable	
FASU-0103	Monitor	
FASU-0104	Monitor	
FASU-0105	Monitor	
FASU-0106	Monitor	
FASU-0107	Monitor	
FASU-0108	Monitor	
FASU-0109	Monitor	
FASU-0110	Monitor	
FASU-0111	Monitor	
FASU-0112	Monitor	
FASU-0113	Monitor	
FASU-0114	Monitor	
FASU-0115	Monitor	
FASU-0116	Monitor Lcd	
FASU-0117	Monitor Lcd	
FASU-0118	Mouse	
FASU-0119	Mouse	
FASU-0120	Mouse	
FASU-0121	Mouse	
FASU-0122	Mouse	
FASU-0123	Mouse	
FASU-0124	Mouse	
FASU-0125	Mouse	
FASU-0126	Mouse	
FASU-0127	Mouse	
FASU-0128	Mouse	
FASU-0129	Mouse	
FASU-0130	Mouse	
FASU-0131	Mouse	
FASU-0132	Mouse	
FASU-0133	Mouse	
FASU-0134	Mouse	
FASU-0135	Mouse	
FASU-0136	Mouse	
FASU-0137	Mouse	
FASU-0138	Mouse	
FASU-0139	Mouse	
FASU-0140	Mouse	
FASU-0141	Mouse	
FASU-0142	Mouse	
FASU-0143	Mouse Optico	
FASU-0144	Mueble Para Computadora	
FASU-0145	Multifuncional	
FASU-0146	Palm	
FASU-0147	Pocket	
FASU-0148	Pocket	
FASU-0149	Pocket	
FASU-0150	Pocket	
FASU-0151	Pocket	
FASU-0152	Pocket	
FASU-0153	Pocket	
FASU-0154	Pocket	
FASU-0155	Pocket	
FASU-0156	Pocket	
FASU-0157	Pocket	
FASU-0158	Portagarrafon	
FASU-0159	Regulador	
FASU-0160	Regulador	
FASU-0161	Regulador	
FASU-0162	Regulador	
FASU-0163	Regulador	
FASU-0164	Regulador	
FASU-0165	Regulador	
FASU-0166	Regulador	
FASU-0167	Regulador	
FASU-0168	Regulador	
FASU-0169	Regulador	
FASU-0170	Regulador	
FASU-0171	Regulador	
FASU-0172	Regulador	
FASU-0173	Regulador	
FASU-0174	Regulador	
FASU-0175	Regulador	
FASU-0176	Regulador	
FASU-0177	Reloj Checador	
FASU-0178	Scanner	
FASU-0179	Silla Giratoria Negra	
FASU-0180	Silla Azul	

Relación de Bienes Muebles que Componen el Patrimonio
 Cuenta Pública 2015
 (Pesos)

Ente Público:

Fondo Asunción

Código	Descripción del Bien Mueble	Valor en libros
FASU-0181	Silla Azul	
FASU-0182	Silla Azul	
FASU-0183	Silla Giratoria	
FASU-0184	Silla Giratoria Negra	
FASU-0185	Silla Giratoria Negra	
FASU-0186	Silla Giratoria Negra	
FASU-0187	Silla Giratoria Negra	
FASU-0188	Silla Giratoria Negra	
FASU-0189	Silla Giratoria Negra	
FASU-0190	Silla Secretarial	
FASU-0191	Sillas Blancas	
FASU-0192	Sillas Blancas	
FASU-0193	Sillas Blancas	
FASU-0194	Sillas Blancas	
FASU-0195	Sillas Blancas	
FASU-0196	Sillas Blancas	
FASU-0197	Sillas Blancas	
FASU-0198	Sillas Blancas	
FASU-0199	Sillas Blancas	
FASU-0200	Sillas Blancas	
FASU-0201	Sillas Blancas	
FASU-0202	Sillas Blancas	
FASU-0203	Sillas Blancas	
FASU-0204	Sillas Blancas	
FASU-0205	Sillas Blancas	
FASU-0206	Sillas Plegables Negras	
FASU-0207	Sillas Plegables Negras	
FASU-0208	Sillas Plegables Negras	
FASU-0209	Sillas Plegables Negras	
FASU-0210	Sillas Plegables Negras	
FASU-0211	Sillas Plegables Negras	
FASU-0212	Sillas Plegables Negras	
FASU-0213	Sillas Plegables Negras	
FASU-0214	Sillas Plegables Negras	
FASU-0215	Sillas Plegables Negras	
FASU-0216	Sillas Plegables Negras	
FASU-0217	Sillas Plegables Negras	
FASU-0218	Sillas Plegables Negras	
FASU-0219	Sillas Plegables Negras	
FASU-0220	Sillas Plegables Negras	
FASU-0221	Sillas Plegables Negras	
FASU-0222	Sillas Plegables Negras	
FASU-0223	Sillas Plegables Negras	
FASU-0224	Sillas Plegables Negras	
FASU-0225	Sillas Plegables Negras	
FASU-0226	Sillas Plegables Negras	
FASU-0227	Sillas Plegables Negras	
FASU-0228	Sillas Plegables Negras	
FASU-0229	Sillas Plegables Negras	
FASU-0230	Sillas Plegables Negras	
FASU-0231	Sillas Plegables Negras	
FASU-0232	Sillas Plegables Negras	
FASU-0233	Sillas Plegables Negras	
FASU-0234	Sillas Plegables Negras	
FASU-0235	Sillas Plegables Negras	
FASU-0236	Sillas Plegables Negras	
FASU-0237	Sillas Plegables Negras	
FASU-0238	Sillas Plegables Negras	
FASU-0239	Sillas Plegables Negras	
FASU-0240	Sillas Plegables Negras	
FASU-0241	Sillas Plegables Negras	
FASU-0242	Sillas Plegables Negras	
FASU-0243	Sillas Plegables Negras	
FASU-0244	Sillas Plegables Negras	
FASU-0245	Sillas Plegables Negras	
FASU-0246	Sillón Giratorio Azul	
FASU-0247	Switch	
FASU-0248	Switch	
FASU-0249	Switch	
FASU-0250	Switch	
FASU-0251	Switch (5 Puertos)	
FASU-0252	Switch Conector Dual 8 Plus	
FASU-0253	Taladro	
FASU-0254	Teclado	
FASU-0255	Teclado	
FASU-0256	Teclado	
FASU-0257	Teclado	
FASU-0258	Teclado	
FASU-0259	Teclado	
FASU-0260	Teclado	
FASU-0261	Teclado	
FASU-0262	Teclado	
FASU-0263	Teclado	
FASU-0264	Teclado	
FASU-0265	Teclado	
FASU-0266	Teclado	
FASU-0267	Teclado	
FASU-0268	Teclado	
FASU-0269	Teclado	
FASU-0270	Teclado	
FASU-0271	Teclado	

Relación de Bienes Muebles que Componen el Patrimonio
 Cuenta Pública 2015
 (Pesos)

Ente Público: _____ Fondo Asunción

Código	Descripción del Bien Mueble	Valor en libros
FASU-0272	Teclado	
FASU-0273	Teclado	
FASU-0274	Teclado	
FASU-0275	Teclado	
FASU-0276	Teclado	
FASU-0277	Teclado	
FASU-0278	Teléfono	
FASU-0279	Regulador	
FASU-0280	Teléfono	
FASU-0281	Teléfono	
FASU-0282	Teléfono	
FASU-0283	Teléfono	
FASU-0284	Teléfono	
FASU-0285	Teléfono	
FASU-0286	Teléfono	
FASU-0287	Teléfono	
FASU-0288	Teléfono	
FASU-0289	Teléfono	
FASU-0290	Teléfono	
FASU-0291	Teléfono	
FASU-0292	Teléfono	
FASU-0293	Teléfono	
FASU-0294	Teléfono	
FASU-0295	Teléfono	
FASU-0296	Teléfono	
FASU-0297	Teléfono	
FASU-0298	Teléfono	
FASU-0299	Teléfono de Pared	
FASU-0300	Teléfono Inalambrico	
FASU-0301	Televisor 20" C/Vhs	
FASU-0302	Pocket	
FASU-0303	Ventilador	
FASU-0304	Ventilador	
FASU-0305	Ventilador Negro	
FASU-0306	Ventilador de Pedestal	
FASU-0307	Ventilador de Techo	
FASU-0308	Ventilador de Techo 5 Aspas	
FASU-0309	Ventilador de Techo 5 Aspas	
FASU-0310	Ventilador de Techo 5 Aspas	
FASU-0311	Ventilador de Techo 5 Aspas	
FASU-0312	Ventilador de Techo 5 Aspas	
FASU-0313	Ventilador de Techo 5 Aspas	
FASU-0314	Ventilador de Techo 5 Aspas	
FASU-0315	Ventilador de Techo 5 Aspas	
FASU-0316	Ventilador de Techo 5 Aspas	
FASU-0317	Ventilador de Techo 5 Aspas	
FASU-0318	Vitral de Fondo Asunción	
FASU-0319	Extintor	
FASU-0320	Extintor	
FASU-0321	Extintor	
FASU-0322	Extintor	
FASU-0323	Ventilador 5 Aspas	
FASU-0324	Mouse	
FASU-0325	Mouse	
FASU-0326	Pocket	
FASU-0327	Switch	
FASU-0328	Bocinas	
FASU-0329	Mouse	
FASU-0330	Disco Duro Portátil	
FASU-0331	Laptop	
FASU-0332	Laptop	
FASU-0333	Laptop	
FASU-0334	Multifuncional	
FASU-0335	Teléfono Inalambrico	
FASU-0336	Mouse	
FASU-0337	Cafetera	
FASU-0338	Sillón Giratorio Azul	

Relación de Bienes Inmuebles que Componen el Patrimonio
Cuenta Pública 2015
(Pesos)

Fondo Asunción

Ente Público:

Código	Descripción del Bien Inmueble	Valor en libros
	NO SE HA PRESENTADO EL SUPUESTO	

Cuenta Pública 2015 Fondo Asunción		
Relación de cuentas bancarias productivas específicas		
Fondo, Programa o Convenio	Datos de la Cuenta Bancaria	
	Institución Bancaria	Número de Cuenta
Fondo Asunción	Banco Mercantil del Norte SA	CTA. 869-00606-8
Fondo Asunción	Banco Mercantil del Norte SA	CTA. 869-00633-5
Fondo Asunción	Banco Mercantil del Norte SA	CTA. 869-01352-8
Fondo Asunción	Banco Mercantil del Norte SA	INVER. EN TITULOS-VALORES

Informe de Pasivos Contingentes

- No aplica

Bajo protesta de decir verdad declaramos que los Estados Financieros y sus Notas son razonablemente correctos y responsabilidad d

Javier Diaz Guerra
Apoderado Legal

Sergio Zuazua Garza
Director Administrativo de OFISA

NOTAS A LOS ESTADOS FINANCIEROS

a) NOTAS DE DESGLOSE

I) NOTAS AL ESTADO DE SITUACIÓN FINANCIERA

1. Relación de cuentas bancarias y su saldo

BANORTE	869006068	ESTATAL	2,429,074.69	SI	ADEUDO CON OFISA POR PRESTACIÓN DE SERVICIOS
----------------	-----------	----------------	--------------	----	--

2. Toda la administración del Fideicomiso se encuentra en la Operadora de Fideicomisos del Estado de Aguascalientes SA de CV.

3. El Fideicomiso ya no derrama recursos para créditos, su principal actividad y única es recaudar su capital derramado con anterioridad al año 2012.

4. El Fideicomiso no cuenta con plantilla de personal desde julio del 2012.

Bajo protesta de decir verdad declaramos que los Estados Financieros y sus Notas son razonablemente correctos y responsabilidad de

Javier Diaz Guerra
Apoderado Legal

Sergio Zuazua Garza
Director Administrativo de OFISA

Programas y Proyectos de Inversión

2015


PROGRAMAS Y PROYECTOS DE INVERSIÓN

NO APLICA

No se ha presentado el supuesto

Lic. Javier Diaz Guerra
Apoderado Legal

Lic. Sergio Zuazua Garza
Director Administrativo de OFISA



Indicadores de Resultados
2015

Línea de acción	Proceso y/o proyecto	Objetivo	Descripción de la meta	Reestructuras y Liquidaciones	Observaciones
Recuperación de Cartera	Cobranza Mensual	Seguimiento a los créditos dispuestos	Recuperación de Cartera dispuesta	12 \$83,715	Fondo Asunción de recursos en el año 2012

Lic. Javier Diaz Guerra
Apoderado Legal

Lic. Sergio Zuazua Garza
Director Administrativo de OFISA

Relación de esquemas bursátiles y de cobertura financiera

2015

RELACIÓN DE ESQUEMAS BURSÁTILES Y DE COBERTURA FINANCIERAS

NO APLICA

No se ha presentado el supuesto

Lic. Javier Diaz Guerra
Apoderado Legal

Lic. Sergio Zuazua Garza
Director Administrativo de OFISA

Introducción

(El pasado veinticuatro de junio de dos mil quince, se constituyó el “FIDEICOMISO DE FONDO DE BECAS PARA ESTUDIANTES DE INSTITUCIONES DE EDUCACIÓN SUPERIOR UBICADAS EN EL ESTADO DE AGUASCALIENTES”, y quedó registrado bajo el número de Fideicomiso: 851-01074, donde el “FIDEICOMITENTE” es el Instituto para el Desarrollo de la Sociedad del Conocimiento del Estado de Aguascalientes y el “FIDUCIARIO” Es el Banco Regional de Monterrey, S.A. Institución de Banca Múltiple, BANREGIO Grupo Financiero; el cual fue constituido con el propósito de auxiliar al Poder Ejecutivo en las atribuciones del Estado, para la actividad única del otorgamiento de Becas para Estudiantes de Instituciones de Educación Superior Ubicadas en el Estado de Aguascalientes.)

Cuenta Pública 2015
Estado de Actividades
Del 1 de enero al 31 de diciembre de 2015 y 2014
(Pesos)

FIDEICOMISO DE FONDO DE BECAS PARA ESTUDIANTES DE INSTITUCIONES DE EDUCACIÓN SUPERIOR UBICADAS EN EL ESTADO DE AGUASCALIENTES

Ente Público:	Concepto		2015	2014	2015	2014
INGRESOS Y OTROS BENEFICIOS						
Ingresos de la Gestión			0	0	0	0
Impuestos			0	0	0	0
Cuotas y Aportaciones de Seguridad Social			0	0	0	0
Contribuciones de Mejoras			0	0	0	0
Derechos			0	0	0	0
Productos de Tipo Corriente			0	0	0	0
Aprovechamientos de Tipo Corriente			0	0	0	0
Ingresos por Venta de Bienes y Servicios			0	0	0	0
Ingresos no Comprendidos en las Fracciones de la Ley de			0	0	0	0
Ingresos Causados en Ejercicios Fiscales Anteriores			0	0	0	0
Pendientes de Liquidación o Pago			0	0	0	0
Participaciones, Aportaciones, Transferencias, Asignaciones, Subsidios y Otras Ayudas			10,000,000	0	0	0
Participaciones y Aportaciones			0	0	0	0
Transferencia, Asignaciones, Subsidios y Otras ayudas			10,000,000	0	0	0
Otros Ingresos y Beneficios			31,529	0	0	0
Ingresos Financieros			31,529	0	0	0
Incremento por Variación de Inventarios			0	0	0	0
Disminución del Exceso de Estimaciones por Pérdida o Deterioro u Obsolescencia			0	0	0	0
Disminución del Exceso de Provisiones			0	0	0	0
Otros Ingresos y Beneficios Varios			0	0	0	0
Total de Ingresos y Otros Beneficios			10,031,529	0	0	0
GASTOS Y OTRAS PÉRDIDAS					46,400	0
Gastos de Funcionamiento			0	0	0	0
Servicios Personales			0	0	0	0
Materiales y Suministros			0	0	46,400	0
Servicios Generales			0	0	0	0
Transferencia, Asignaciones, Subsidios y Otras Ayudas			0	0	0	0
Transferencias Internas y Asignaciones al Sector Público			0	0	0	0
Transferencias al Resto del Sector Público			0	0	0	0
Subsidios y Subvenciones			0	0	0	0
Ayudas Sociales			0	0	0	0
Pensiones y Jubilaciones			0	0	0	0
Transferencias a Fideicomisos, Mandatos y Contratos Análogos			0	0	0	0
Transferencias a la Seguridad Social			0	0	0	0
Donativos			0	0	0	0
Transferencias al Exterior			0	0	0	0
Participaciones y Aportaciones			0	0	0	0
Participaciones			0	0	0	0
Aportaciones			0	0	0	0
Convenios			0	0	0	0
Intereses, Comisiones y Otros Gastos de la Deuda Pública			0	0	0	0
Intereses de la Deuda Pública			0	0	0	0
Comisiones de la Deuda Pública			0	0	0	0
Gastos de la Deuda Pública			0	0	0	0
Costo por Coberturas			0	0	0	0
Apoyos Financieros			0	0	0	0
Otros Gastos y Pérdidas Extraordinarias			0	0	0	0
Estimaciones, Depreciaciones, Deterioros, Obsolescencia y Provisiones			0	0	0	0
Disminución de Inventarios			0	0	0	0
Aumento por Insuficiencia de Estimaciones por Pérdida o Deterioro y Obsolescencia			0	0	0	0
Aumento por Insuficiencia de Provisiones			0	0	0	0
Otros Gastos			0	0	0	0
Inversión Pública			0	0	0	0
Inversión Pública no Capitalizable			0	0	0	0
Total de Gastos y Otras Pérdidas			0	0	46,400	0
Resultados del Ejercicio (Ahorro/Desahorro)			0	0	9,985,129	0

Bajo protesta de decir verdad declaramos que los Estados Financieros y sus Notas son razonablemente correctos y responsabilidad del emisor

M. en C. Rafael Urzúa Macías
Presidente del Comité Técnico del Fideicomiso

Lic. Juan Ernesto Mondragón Márquez y Lic. Luis Miguel Torres Mórón
Delegado Fiduciario y Representantes Legales

Cuenta Pública 2015
Estado de Situación Financiera
Al 31 de diciembre de 2015 y 2014
(Pesos)

FIDEICOMISO DE FONDO DE BECAS PARA ESTUDIANTES DE INSTITUCIONES DE EDUCACIÓN SUPERIOR UBICADAS EN EL ESTADO DE AGUASCALIENTES

Ente Público:

CONCEPTO	Año		CONCEPTO	Año	
	2015	2014		2015	2014
ACTIVO			PASIVO		
Activo Circulante			Pasivo Circulante		
Efectivo y Equivalentes	10,031,529	0	Cuentas por Pagar a Corto Plazo	46,400	0
Derechos a Recibir Efectivo o Equivalentes	0	0	Documentos por Pagar a Corto Plazo	0	0
Derechos a Recibir Bienes o Servicios	0	0	Porción a Corto Plazo de la Deuda Pública a Largo Plazo	0	0
Inventarios	0	0	Títulos y Valores a Corto Plazo	0	0
Almacenes	0	0	Pasivos Diferidos a Corto Plazo	0	0
Estimación por Pérdida o Deterioro de Activos Circulantes	0	0	Fondos y Bienes de Terceros en Garantía y/o Administración a Corto Plazo	0	0
Otros Activos Circulantes	0	0	Provisiones a Corto Plazo	0	0
Total de Activos Circulantes	10,031,529	0	Total de Pasivos Circulantes	46,400	0
Activo No Circulante			Pasivo No Circulante		
Inversiones Financieras a Largo Plazo	0	0	Cuentas por Pagar a Largo Plazo	0	0
Derechos a Recibir Efectivo o Equivalentes a Largo Plazo	0	0	Documentos por Pagar a Largo Plazo	0	0
Bienes Inmuebles, Infraestructura y Construcciones en Proceso	0	0	Deuda Pública a Largo Plazo	0	0
Bienes Muebles	0	0	Pasivos Diferidos a Largo Plazo	0	0
Activos Intangibles	0	0	Fondos y Bienes de Terceros en Garantía y/o en Administración a Largo Plazo	0	0
Depreciación, Deterioro y Amortización Acumulada de Bienes	0	0	Provisiones a Largo Plazo	0	0
Activos Diferidos	0	0	Total de Pasivos No Circulantes	0	0
Estimación por Pérdida o Deterioro de Activos no Circulantes	0	0	Total de Pasivo	46,400	0
Otros Activos no Circulantes	0	0	HACIENDA PÚBLICA/ PATRIMONIO		
Total de Activos No Circulantes	0	0	Hacienda Pública/Patrimonio Contribuido		
Total del Activo	10,031,529	0	Aportaciones	0	0
			Donaciones de Capital	0	0
			Actualización de la Hacienda Pública / Patrimonio	0	0
			Hacienda Pública/Patrimonio Generado	9,985,129	0
			Resultados del Ejercicio (Ahorro / Desahorro)	9,985,129	0
			Resultados de Ejercicios Anteriores	0	0
			Revelúos	0	0
			Reservas	0	0
			Rectificaciones de Resultados de Ejercicios Anteriores	0	0
			Exceso o Insuficiencia en la Actualización de la Hacienda Pública/Patrimonio	0	0
			Resultado por Posición Monetaria	0	0
			Resultado por Tenencia de Activos no Monetarios	0	0
			Total Hacienda Pública/ Patrimonio	9,985,129	0
			Total de Pasivo y Hacienda Pública / Patrimonio	10,031,529	0

Bajo protesta de decir verdad declaramos que los Estados Financieros y sus Notas son razonablemente correctos y responsabilidad del emisor

M. en C. Rafael Urzúa Macías
Presidente del Comité Técnico del Fideicomiso

Lic. Juan Ernesto Mondragón Marquiez y Lic. Luis Miguel Torres Mirón
Delegados Fiduciarios y Representantes Legales

Cuenta Pública 2015
Estado de Cambios en la Situación Financiera
Al 31 de diciembre de 2015 y 2014
(Pesos)

Ente Público: FIDEICOMISO DE FONDO DE BECAS PARA ESTUDIANTES DE EDUCACIÓN SUPERIOR UBICADAS EN EL ESTADO DE AGUASCALIENTES

Concepto	Origen	Aplicación	Concepto	Origen	Aplicación
ACTIVO	0	10,031,529	PASIVO	46,400	0
Activo Circulante	0	10,031,529	Pasivo Circulante	46,400	0
Efectivo y Equivalentes	0	10,031,529	Cuentas por Pagar a Corto Plazo	46,400	0
Derechos a Recibir Efectivo o Equivalentes	0	0	Documentos por Pagar a Corto Plazo	0	0
Derechos a Recibir Bienes o Servicios	0	0	Porción a Corto Plazo de la Deuda Pública a Largo Plazo	0	0
Inventarios	0	0	Títulos y Valores a Corto Plazo	0	0
Almacenes	0	0	Pasivos Diferidos a Corto Plazo	0	0
Estimación por Pérdida o Deterioro de Activos Circulantes	0	0	Fondos y Bienes de Terceros en Garantía y/o Administración a Corto Plazo	0	0
Otros Activos Circulantes	0	0	Provisiones a Corto Plazo	0	0
Activo No Circulante	0	0	Otros Pasivos a Corto Plazo	0	0
Inversiones Financieras a Largo Plazo	0	0	Pasivo No Circulante	0	0
Derechos a Recibir Efectivo o Equivalentes a Largo Plazo	0	0	Cuentas por Pagar a Largo Plazo	0	0
Bienes Inmuebles, Infraestructura y Construcciones en	0	0	Documentos por Pagar a Largo Plazo	0	0
Bienes Muebles	0	0	Deuda Pública a Largo Plazo	0	0
Activos Intangibles	0	0	Pasivos Diferidos a Largo Plazo	0	0
Depreciación, Deterioro y Amortización Acumulada de Bienes	0	0	Fondos y Bienes de Terceros en Garantía y/o en Administración a Largo Plazo	0	0
Activos Diferidos	0	0	Provisiones a Largo Plazo	0	0
Estimación por Pérdida o Deterioro de Activos no Circulantes	0	0	HACIENDA PÚBLICA/ PATRIMONIO	9,985,129	0
Otros Activos no Circulantes	0	0	Hacienda Pública/Patrimonio Contribuido	0	0
			Aportaciones	0	0
			Donaciones de Capital	0	0
			Actualización de la Hacienda Pública / Patrimonio	0	0
			Hacienda Pública/Patrimonio Generado	9,985,129	0
			Resultados del Ejercicio (Ahorro / Desahorro)	9,985,129	0
			Resultados de Ejercicios Anteriores	0	0
			Revalúos	0	0
			Reservas	0	0
			Rectificaciones de Resultados de Ejercicios Anteriores	0	0
			Exceso o Insuficiencia en la Actualización de la Hacienda Pública/Patrimonio	0	0
			Resultado por Posición Monetaria	0	0
			Resultado por Tenencia de Activos no Monetarios	0	0

Bajo protesta de decir verdad declaramos que los Estados Financieros y sus Notas son razonablemente correctos y responsabilidad del emisor

M. en C. Rafael Urzúa Macías
Presidente del Comité Técnico del Fideicomiso

Lic. Juan Ernesto Mondragón Márquez y Lic. Luis Miguel Torres Mirón
Delegados Fiduciarios y Representantes Legales

Cuenta Pública 2015
Estado Analítico del Activo
Del 1 de enero al 31 de diciembre de 2015
(Pesos)

Ente Público: FIDEICOMISO DE FONDO DE BECAS PARA ESTUDIANTES DE INSTITUCIONES DE EDUCACIÓN SUPERIOR UBICADAS EN EL ESTADO DE AGUASCALIENTES

Concepto	Saldo Inicial 1	Cargos del Periodo 2	Abonos del Periodo 3	Saldo Final 4=(1+2-3)	Variación del Periodo (4-1)
ACTIVO	0	20,031,529	10,000,000	10,031,529	10,031,529
Activo Circulante	0	20,031,529	10,000,000	10,031,529	10,031,529
Efectivo y Equivalentes	0	10,031,529	0	10,031,529	10,031,529
Derechos a Recibir Efectivo o Equivalentes	0	10,000,000	10,000,000	0	0
Derechos a Recibir Bienes o Servicios	0	0	0	0	0
Inventarios	0	0	0	0	0
Almacenes	0	0	0	0	0
Estimación por Pérdida o Deterioro de Activos Circulantes	0	0	0	0	0
Otros Activos Circulantes	0	0	0	0	0
Activo No Circulante	0	0	0	0	0
Inversiones Financieras a Largo Plazo	0	0	0	0	0
Derechos a Recibir Efectivo o Equivalentes a Largo Plazo	0	0	0	0	0
Bienes Inmuebles, Infraestructura y Construcciones en Proceso	0	0	0	0	0
Bienes Muebles	0	0	0	0	0
Activos Intangibles	0	0	0	0	0
Depreciación, Deterioro y Amortización Acumulada de Bienes	0	0	0	0	0
Activos Diferidos	0	0	0	0	0
Estimación por Pérdida o Deterioro de Activos no Circulantes	0	0	0	0	0
Otros Activos no Circulantes	0	0	0	0	0

Bajo protesta de decir verdad declaramos que los Estados Financieros y sus Notas son razonablemente correctos y responsabilidad del emisor

M. en C. Rafael Urzúa Macías
Presidente del Comité Técnico del Fideicomiso

Lic. Juan Ermensto Mondragon Marquez y Lic. Luis Miguel Torres Mirón
Delegados Fiduciarios y Representantes Legales

Cuenta Pública 2015
Estado Analítico de la Deuda y Otros Pasivos
Del 1 de enero al 31 de diciembre de 2015
(Pesos)

Ente Público: FIDECOMISO DE FONDO DE BECAS PARA ESTUDIANTES DE INSTITUCIONES DE EDUCACIÓN SUPERIOR UBICADAS EN EL ESTADO DE AGUASCALIENTES

Denominación de las Deudas	Moneda de Contratación	Institución o País Acreedor	Saldo Inicial del Periodo	Saldo Final del Periodo
DEUDA PÚBLICA				
Deuda Interna			0	0
Corto Plazo				
Instituciones de Crédito			0	0
Títulos y Valores			0	0
Arrendamientos Financieros			0	0
Deuda Externa			0	0
Organismos Financieros Internacionales			0	0
Deuda Bilateral			0	0
Títulos y Valores			0	0
Arrendamientos Financieros			0	0
Subtotal a Corto Plazo			0	0
Deuda Interna			0	0
Largo Plazo				
Instituciones de Crédito			0	0
Títulos y Valores			0	0
Arrendamientos Financieros			0	0
Deuda Externa			0	0
Organismos Financieros Internacionales			0	0
Deuda Bilateral			0	0
Títulos y Valores			0	0
Arrendamientos Financieros			0	0
Subtotal a Largo Plazo			0	0
Otros Pasivos			0	46,400
Total Deuda y Otros Pasivos			0	46,400

Bajo protesta de decir verdad declaramos que los Estados Financieros y sus Notas son razonablemente correctos y responsabilidad del emisor

M. en C. Rafael Urzúa Macías
Presidente del Comité Técnico del Fideicomiso

Lic. Juan Emensto Mondragon Márquez y Lic. Luis Miguel Torres Mirón
Delegados Fiduciarios y Representantes Legales

Cuenta Pública 2015
Estado de Variación en la Hacienda Pública
Del 1 de enero al 31 de diciembre de 2015
 (pesos)

Ente Público: FIDEICOMISO DE FONDO DE BECAS PARA ESTUDIANTES DE INSTITUCIONES DE EDUCACIÓN SUPERIOR UBICADAS EN EL ESTADO DE AGUASCALIENTES

Concepto	Hacienda Pública/Patrimonio Contribuido	Hacienda Pública/Patrimonio Generado de Ejercicios Anteriores	Hacienda Pública/Patrimonio Generado del Ejercicio	Ajustes por Cambios de Valor	TOTAL
Rectificaciones de Resultados de Ejercicios Anteriores	0	0	0	0	0
Patrimonio Neto Inicial Ajustado del Ejercicio	0	0	0	0	0
Aportaciones	0	0	0	0	0
Donaciones de Capital	0	0	0	0	0
Actualización de la Hacienda Pública/Patrimonio	0	0	0	0	0
Variaciones de la Hacienda Pública/Patrimonio Neto del Ejercicio	0	0	0	0	0
Resultados del Ejercicio (Ahorro/Desahorro)	0	0	0	0	0
Resultados de Ejercicios Anteriores	0	0	0	0	0
Revalúos	0	0	0	0	0
Reservas	0	0	0	0	0
Hacienda Pública/Patrimonio Neto Final del Ejercicio 2014	0	0	0	0	0
Cambios en la Hacienda Pública/Patrimonio Neto del Ejercicio 2015	0	0	0	0	0
Aportaciones	0	0	0	0	0
Donaciones de Capital	0	0	0	0	0
Actualización de la Hacienda Pública/Patrimonio	0	0	0	0	0
Variaciones de la Hacienda Pública/Patrimonio Neto del Ejercicio 2015	0	0	9,985,129	0	9,985,129
Resultados del Ejercicio (Ahorro/Desahorro)	0	0	9,985,129	0	9,985,129
Resultados de Ejercicios Anteriores	0	0	0	0	0
Revalúos	0	0	0	0	0
Reservas	0	0	0	0	0
Saldo Neto en la Hacienda Pública / Patrimonio 2015	0	0	9,985,129	0	9,985,129

Debajo protesta de decir verdad declaramos que los Estados Financieros y sus Notas son razonablemente correctos y responsabilidad del emisor

M. en C. Rafael Urzúa Macías
 Presidente del Comité Técnico del Fideicomiso

Lic. Juan Emérito Mondragón Márquez y Lic. Luis Miguel Torres Mirón
 Delegados Fiduciarios y Representantes Legales

Cuenta Pública 2015
Estado de Flujos de Efectivo
Del 1 de enero al 31 de diciembre de 2015 y 2014
(Pesos)

FIDEICOMISO DE FONDO DE BECAS PARA ESTUDIANTES DE INSTITUCIONES DE EDUCACIÓN SUPERIOR UBICADAS EN EL ESTADO DE AGUASCALIENTES

Ente Público:

Concepto	2015	2014	Concepto	2015	2014
Fujos de Efectivo de las Actividades de Operación					
Origen	10,077,929	0	Fujos de Efectivo de las Actividades de Inversión	0	0
Impuestos	0	0	Origen	0	0
Cuotas y Aportaciones de Seguridad Social	0	0	Bienes Inmuebles, Infraestructura y Construcciones en Proceso	0	0
Contribuciones de mejoras	0	0	Bienes Muebles	0	0
Derechos	0	0	Otros Orígenes de Inversión	0	0
Productos de Tipo Corriente	0	0	Aplicación	0	0
Aprovechamientos de Tipo Corriente	0	0	Bienes Inmuebles, Infraestructura y Construcciones en Proceso	0	0
Ingresos por Venta de Bienes y Servicios	0	0	Bienes Muebles	0	0
Ingresos no Comprendidos en las Fracciones de la Ley de Ingresos Causados en Ejercicios Fiscales Anteriores Pendientes de Liquidación o Pago	0	0	Otras Aplicaciones de Inversión	0	0
Participaciones y Aportaciones	0	0	Fujos Netos de Efectivo por Actividades de Inversión	0	0
Transferencias, Asignaciones y Subsidios y Otras ayudas	10,000,000	0			
Otros Orígenes de Operación	77,929	0			
Aplicación	46,400	0	Fujo de Efectivo de las Actividades de Financiamiento	0	0
Servicios Personales	0	0	Origen	0	0
Materiales y Suministros	46,400	0	Endeudamiento Neto	0	0
Servicios Generales	0	0	Interno	0	0
Transferencias Internas y Asignaciones al Sector Público	0	0	Externo	0	0
Transferencias al resto del Sector Público	0	0	Otros Orígenes de Financiamiento	0	0
Subsidios y Subvenciones	0	0	Aplicación	0	0
Ayudas Sociales	0	0	Servicios de la Deuda	0	0
Pensiones y Jubilaciones	0	0	Interno	0	0
Transferencias a Fideicomisos, Mandatos y Contratos Análogos	0	0	Externo	0	0
Transferencias a la Seguridad Social	0	0	Otras Aplicaciones de Financiamiento	0	0
Donativos	0	0	Fujos netos de Efectivo por Actividades de Financiamiento	0	0
Transferencias al Externo	0	0			
Participaciones	0	0			
Aportaciones	0	0			
Convenios	0	0			
Otros Aplicaciones de Operación	0	0			
Fujos Netos de Efectivo por Actividades de Operación	10,031,529	0	Incremento/Disminución Neta en el Efectivo y Equivalentes al Efectivo	10,031,529	0
			Efectivo y Equivalentes al Efectivo al Inicio del Ejercicio	0	0
			Efectivo y Equivalentes al Efectivo al Final del Ejercicio	10,031,529	0

Bajo protesta de decir verdad declaramos que los Estados Financieros y sus Notas son razonablemente correctos y responsabilidad del emisor

M. en C. Rafael Urzúa Macías
Presidente del Comité Técnico del Fideicomiso

Lic. Juan Ernesto Mondragon Marquez y Lic. Luis Miguel Torres Miron
Delegados Fiduciarios y Representantes Legales

Informe de Pasivos Contingentes

2015

INFORME DE PASIVOS CONTINGENTES			
Descripción del Pasivo Contingente	Cuenta de Registro	Monto del Pasivo Contingente	Fecha Probable de Pago
NO APLICA No se ha presentado el supuesto.			

M. en C. Rafael Urzúa Macías
 Presidente del Comité Técnico del Fideicomiso

Lic. Juan Ernesto Mondragón Márquez y Lic. Luis Miguel Torre Mirón
 Delegados Fiduciarios y Representantes Legales

NOTAS A LOS ESTADOS FINANCIEROS

a) NOTAS DE DESGLOSE

D) NOTAS AL ESTADO DE SITUACIÓN FINANCIERA

Activo

Efectivo y Equivalentes

1. Se informará acerca de los fondos con afectación específica, el tipo y monto de los mismos; de las inversiones financieras se revelará su tipo y monto, su clasificación en corto y largo plazo separando aquéllas que su vencimiento sea menor a 3 meses.

Banco	No. De Cuenta	Nombre de la Cuenta, Programa o destino	Tipo de recursos	Saldo bancario al 31 diciembre 2015
BANREGIO	851990750017	Dispersión Becas y gasto corriente	Recurso Estatal	\$ 10,031,528.51

Derechos a recibir Efectivo y Equivalentes y Bienes o Servicios a Recibir

2. Por tipo de contribución se informará el monto que se encuentre pendiente de cobro, asimismo se deberán considerar los montos sujetos a algún tipo de juicio con una antigüedad mayor a la señalada y la factibilidad de cobro.
3. Se elaborará, de manera agrupada, los derechos a recibir efectivo y equivalentes, y bienes o servicios a recibir, (excepto cuentas por cobrar de contribuciones o fideicomisos que se encuentran dentro de inversiones financieras, participaciones y aportaciones de capital) en una desagregación por su vencimiento en días a 90, 180, menor o igual a 365 y mayor a 365. Adicionalmente, se informará de las características cualitativas relevantes que le afecten a estas cuentas.

DERECHOS A RECIBIR EFECTIVO Y EQUIVALENTES Y BIENES O SERVICIOS A RECIBIR		
Descripción del Efectivo y Equivalentes y Bienes o Servicios a Recibir	Cuenta de Registro	Monto del Efectivo y Equivalentes y Bienes o Servicios a Recibir
		Fecha Probable de Recuperación
		NO APLICA
No se ha presentado el supuesto.		

Bienes Disponibles para su Transformación o Consumo (inventarios)

4. Se clasificarán como bienes disponibles para su transformación aquéllos que se encuentren dentro de la cuenta Inventarios. Esta nota aplica para aquellos entes públicos que realicen algún proceso de transformación y/o elaboración de bienes.

En la nota se informará del sistema de costo y método de valuación aplicados a los inventarios, así como la conveniencia de su aplicación dada la naturaleza de los mismos. Adicionalmente, se revelará el impacto en la información financiera por cambios en el método o sistema.

5. De la cuenta Almacén se informará acerca del método de valuación, así como la conveniencia de su aplicación. Adicionalmente, se revelará el impacto en la información financiera por cambios en el método.

Relación de Bienes Disponibles para su Transformación o Consumo (inventarios)

NO APLICA

Ya que el Fideicomiso no es un Ente Público dedicado a la que realicen algún proceso de transformación y/o elaboración de bienes.

Inversiones Financieras

6. De la cuenta Inversiones financieras, que considera los fideicomisos, se informará de éstos los recursos asignados por tipo y monto, y características significativas que tengan o puedan tener alguna incidencia en las mismas.

7. Se informará de las inversiones financieras, los saldos de las participaciones y aportaciones de capital.

Banco	No. De Cuenta	Tipo de Cuenta, Nombre de la Cuenta, Programa o destino	Monto Recurso Estatal	Intereses Generados de la Inversión	SALDO BANCARIO AL 31 DIC
Bagreño	851990750017	Dispersión Becas y gasto corriente	\$ 10'000,000.00	\$ 31,528.51	\$ 10,031,528.51

Bienes Muebles, Inmuebles e Intangibles

8. Se informará de manera agrupada por cuenta, los rubros de Bienes Muebles e Inmuebles, el monto de la depreciación del ejercicio y la acumulada, el método de depreciación, tasas aplicadas y los criterios de aplicación de los mismos. Asimismo, se informará de las características significativas del estado en que se encuentren los activos.

9. Se informará de manera agrupada por cuenta, los rubros de activos intangibles y diferidos, su monto y naturaleza, amortización del ejercicio, amortización acumulada, tasa y método aplicados.

Relación de Bienes Muebles, Inmuebles e Intangibles

NO APLICA

No se cuenta con Muebles, Inmuebles e Intangibles.

Estimaciones y Deterioros

10. Se informarán los criterios utilizados para la determinación de las estimaciones; por ejemplo: estimación de cuentas incobrables, estimación de inventarios, deterioro de activos biológicos y cualquier otra que aplique.

Relación de Criterios Sobre las Estimaciones y Deterioros
<p>NO APLICA</p> <p>No se cuenta con criterios debido a que el Fideicomiso no autorizó en el Ejercicio 2015, la adquisiciones de Muebles, Inmuebles e Intangibles, asimismo no se otorgarán préstamos u operaciones relacionadas que cause la generación de cuentas incobrables.</p>

Otros Activos

11. De las cuentas de otros activos se informará por tipo circulante o no circulante los montos totales asociados y sus características cualitativas significativas que les impacten financieramente.

Relación de Otros Activos
<p>NO APLICA</p> <p>No se cuenta con criterios Otros Activos.</p>

Pasivo

1. Se elaborará una relación de las cuentas y documentos por pagar en una desagregación por su vencimiento en días a 90, 180, menor o igual a 365 y mayor a 365. Asimismo, se informará sobre la factibilidad del pago de dichos pasivos.
2. Se informará de manera agrupada los recursos localizados en Fondos de Terceros en Administración y/o en Garantía a corto y largo plazo, así como la naturaleza de dichos recursos y sus características cualitativas significativas que les afecten o pudieran afectarles financieramente.
3. Se informará de las demás cuentas de pasivos monto y características significativas que les impacten o pudieran impactarles financieramente.

Cuenta	Tipo de Documento	Acreedor	Monto Recurso Estatal con fecha de vencimiento menor de 180 Días
2119-1-001	Recuperación de Honorarios	Instituto para el Desarrollo de la Sociedad del Conocimiento del Estado de Aguascalientes	\$ 46,400.00

II) NOTAS AL ESTADO DE ACTIVIDADES

Ingresos de Gestión

1. De los rubros de impuestos, contribuciones de mejoras, derechos, aprovechamientos, participaciones y aportaciones, y transferencias, subsidios, otras ayudas y asignaciones, se informarán los montos totales de cada clase (tercer nivel del Clasificador por Rubro de Ingresos), así como de cualquier característica significativa.
2. Se informará, de manera agrupada, el tipo, monto y naturaleza de la cuenta de otros ingresos, asimismo se informará de sus características significativas.

Cuenta	Transferencias, Subsidios, Otras Ayudas y Asignaciones	Monto Recurso Estatal	Característica Significativa
4222-1	Transferencias al resto del sector público	\$ 10'000,000.00	Monto total transferido para el otorgamiento de becas

Gastos y Otras Pérdidas:

1. Explicar aquellas cuentas de gastos de funcionamiento, transferencias, subsidios y otras ayudas, participaciones y aportaciones, otros gastos y pérdidas extraordinarias, así como los ingresos y gastos extraordinarios, que en lo individual representen el 10% o más del total de los gastos.

Cuenta	Servicios Generales	Monto Recurso Estatal	Característica Significativa
5133-33101	Servicios legales, de contabilidad, auditoría y relacionados	\$ 46,400.00	Único pago realizado en el periodo correspondiente al pago de los Honorarios del Fiduciario.

III) NOTAS AL ESTADO DE VARIACIÓN EN LA HACIENDA PÚBLICA

1. Se informará, de manera agrupada, acerca de las modificaciones al patrimonio contribuido por tipo, naturaleza y monto.
2. Se informará, de manera agrupada, acerca del monto y procedencia de los recursos que modifican el patrimonio generado.

Procedencia de los Recursos que Modificaron el Patrimonio	Monto Recurso No Erogado en el Periodo	Característica Significativa
Transferencias al resto del sector público (Instituto para el Desarrollo de la Sociedad del Conocimiento del Estado de Aguascalientes)	\$ 9'985,128.51	Remanente del monto total transferido para el otorgamiento de becas

IV) NOTAS AL ESTADO DE FLUJOS DE EFECTIVO

Efectivo y equivalentes

1. El análisis de los saldos inicial y final que figuran en la última parte del Estado de Flujo de Efectivo en la cuenta de efectivo y equivalentes es como sigue:

Efectivo y equivalentes	2015	2014
Efectivo en Bancos – Tesorería	\$10'031,528.51	\$ 0
Efectivo en Bancos- Dependencias	\$ 0	\$ 0
Inversiones temporales (hasta 3 meses)	\$ 0	\$ 0
Fondos con afectación específica	\$ 0	\$ 0
Depósitos de fondos de terceros y otros	\$ 0	\$ 0
Total de Efectivo y Equivalentes	\$10'031,528.51	\$ 0

2. Detallar las adquisiciones de bienes muebles e inmuebles con su monto global y qué porcentaje de estas adquisiciones fueron realizadas mediante subsidios de capital del sector central. Adicionalmente revelar el importe de los pagos que durante el período se hicieron por la compra de los elementos citados.
3. Conciliación de los Flujos de Efectivo Netos de las Actividades de Operación y la cuenta de Ahorro/Desahorro antes de Rubros Extraordinarios. A continuación se presenta un ejemplo de la elaboración de la conciliación.

	2015	2014
Ahorro/Desahorro antes de rubros Extraordinarios	\$ 9'985,128.51	\$ 0
<i>Movimientos de partidas (o rubros) que no afectan al efectivo.</i>	\$ 0	\$ 0
Depreciación	\$ 0	\$ 0
Amortización	\$ 0	\$ 0
Incrementos en las provisiones	\$ 0	\$ 0
Incremento en inversiones producido por revaluación	\$ 0	\$ 0
Ganancia/pérdida en venta de propiedad, planta y equipo	\$ 0	\$ 0
Incremento en cuentas por cobrar	\$ 0	\$ 0
Partidas extraordinarias	\$ 0	\$ 0

V) CONCILIACIÓN ENTRE LOS INGRESOS PRESUPUESTARIOS Y CONTABLES, ASÍ COMO ENTRE LOS EGRESOS PRESUPUESTARIOS Y LOS GASTOS CONTABLES

La conciliación se presentará atendiendo a lo dispuesto por la Acuerdo por el que se emite el formato de conciliación entre los ingresos presupuestarios y contables, así como entre los egresos presupuestarios y los gastos contables.

FIDEICOMISO DE FONDO DE BECAS PARA ESTUDIANTES DE INSTITUCIONES PÚBLICAS DE AGUASCALIENTES		Fecha: 31/05/2016
Conciliación entre los Ingresos Presupuestarios y Contables		Por el periodo: 1/1/2016
Del ejercicio 2016		
1. INGRESOS PRESUPUESTARIOS	\$1,000,000.00	
2. MÁS INGRESOS CONTABLES NO PRESUPUESTARIOS		
- DONACIONES DE INGRESOS	\$3,000	
- DONACIONES DE EGRESOS POR BECAS TEMPORALES (BOLSA)	\$3,000	
- DONACIONES DE EGRESOS DE PREVISIONES	\$3,000	
- DIFERENCIAS TEMPORALES	\$1,000	
- DIFERENCIAS CONTABLES (IMPUESTOS)	\$1,000	
3. MENOS EGRESOS PRESUPUESTARIOS		
- EGRESOS CONTABLES DE INGRESOS	\$3,000	
- EGRESOS CONTABLES DE EGRESOS	\$3,000	
4. EGRESOS CONTABLES (P+P-3)	\$1,000,000.00	

FIDEICOMISO DE FONDO DE BECAS PARA ESTUDIANTES DE INSTITUCIONES PÚBLICAS DE AGUASCALIENTES		Fecha: 31/05/2016
Conciliación entre los Egresos Presupuestarios y Contables		Por el periodo: 1/1/2016
Del ejercicio 2016		
1. EGRESOS PRESUPUESTARIOS	\$1,000,000.00	
2. MENOS EGRESOS CONTABLES NO PRESUPUESTARIOS		
- EGRESOS CONTABLES DE EGRESOS	\$3,000	
- EGRESOS CONTABLES DE INGRESOS	\$3,000	
- EGRESOS CONTABLES DE EGRESOS POR BECAS TEMPORALES (BOLSA)	\$3,000	
- EGRESOS CONTABLES DE EGRESOS DE PREVISIONES	\$3,000	
- EGRESOS CONTABLES DE EGRESOS	\$3,000	
- EGRESOS CONTABLES DE EGRESOS	\$3,000	
- EGRESOS CONTABLES DE EGRESOS	\$3,000	
- EGRESOS CONTABLES DE EGRESOS	\$3,000	
- EGRESOS CONTABLES DE EGRESOS	\$3,000	
3. MENOS EGRESOS CONTABLES (P+P-3)	\$1,000,000.00	

b) NOTAS DE MEMORIA (CUENTAS DE ORDEN)

Las cuentas de orden se utilizan para registrar movimientos de valores que no afecten o modifiquen el balance del ente, sin embargo, su incorporación en libros es necesaria con fines de recordatorio contable, de control y en general sobre los aspectos administrativos, o bien para consignar sus derechos o responsabilidades contingentes que puedan o no presentarse en el futuro.

Las cuentas que se manejan para efectos de este documento son las siguientes:

Cuentas de Orden Contables y Presupuestarias:

- Contables:*
 Valores
 Emisión de obligaciones
 Avales y garantías

Juicios
 Contratos para Inversión Mediante Proyectos para Prestación de Servicios (PPS) y Similares
 Bienes concesionados o en comodato

Presupuestarias:

Cuentas de ingresos
 Cuentas de egresos

Se informará, de manera agrupada, en las notas a los Estados Financieros las cuentas de orden contables y cuentas de orden presupuestario:

1. Los valores en custodia de instrumentos prestados a formadores de mercado e instrumentos de crédito recibidos en garantía de los formadores de mercado u otros.
2. Por tipo de emisión de instrumento: monto, tasa y vencimiento.
3. Los contratos firmados de construcciones por tipo de contrato.

CUENTA	NOMBRE DE LA CUENTA	CUENTAS DE ORDEN						ACREEDOR	DEUDOR	ACREEDOR	DEUDOR	ACREEDOR
		DEUDOR	ACREEDOR	DEUDOR	ACREEDOR	DEUDOR	ACREEDOR					
8000	CUENTAS DE ORDEN PRESUPUESTARIAS	\$0.00	\$0.00	\$40,185,600.00	\$0.00	\$40,185,600.00	\$0.00	\$0.00	\$40,185,600.00	\$0.00	\$0.00	
8100	LEY DE INGRESOS	\$0.00	\$0.00	\$30,000,000.00	\$0.00	\$30,000,000.00	\$0.00	\$0.00	\$30,000,000.00	\$0.00	\$0.00	
8110	LEY DE INGRESOS ESTIMADA	\$0.00	\$0.00	\$10,000,000.00	\$0.00	\$10,000,000.00	\$0.00	\$10,000,000.00	\$0.00	\$10,000,000.00	\$0.00	
8120	LEY DE INGRESOS POR EJECUTAR	\$0.00	\$0.00	\$10,000,000.00	\$0.00	\$10,000,000.00	\$0.00	\$0.00	\$10,000,000.00	\$0.00	\$0.00	
8130	MODIFICACIONES A LA LEY DE INGRESOS ESTIMADA	\$0.00	\$0.00	\$0.00	\$0.00	\$0.00	\$0.00	\$0.00	\$0.00	\$0.00	\$0.00	
8140	LEY DE INGRESOS DEVENGADA	\$0.00	\$0.00	\$10,000,000.00	\$0.00	\$10,000,000.00	\$0.00	\$0.00	\$10,000,000.00	\$0.00	\$0.00	
8150	LEY DE INGRESOS RECAUDADA	\$0.00	\$0.00	\$0.00	\$0.00	\$0.00	\$0.00	\$0.00	\$0.00	\$0.00	\$10,000,000.00	
8200	PRESUPUESTO DE EGRESOS	\$0.00	\$0.00	\$10,185,600.00	\$0.00	\$10,185,600.00	\$0.00	\$0.00	\$10,185,600.00	\$0.00	\$0.00	
8210	PRESUPUESTO DE EGRESOS APROBADO	\$0.00	\$0.00	\$0.00	\$0.00	\$0.00	\$0.00	\$0.00	\$0.00	\$0.00	\$10,000,000.00	
8220	PRESUPUESTO DE EGRESOS POR EJERCER	\$0.00	\$0.00	\$10,000,000.00	\$0.00	\$10,000,000.00	\$0.00	\$9,953,600.00	\$46,400.00	\$0.00	\$0.00	
8230	PRESUPUESTO DE EGRESOS MODIFICADO	\$0.00	\$0.00	\$0.00	\$0.00	\$0.00	\$0.00	\$0.00	\$0.00	\$0.00	\$0.00	
8240	PRESUPUESTO DE EGRESOS COMPROMETIDO	\$0.00	\$0.00	\$46,400.00	\$0.00	\$46,400.00	\$0.00	\$0.00	\$46,400.00	\$0.00	\$0.00	
8250	PRESUPUESTO DE EGRESOS DEVENGADO	\$0.00	\$0.00	\$46,400.00	\$0.00	\$46,400.00	\$0.00	\$0.00	\$46,400.00	\$0.00	\$0.00	
8260	PRESUPUESTO DE EGRESOS EJERCIDO	\$0.00	\$0.00	\$46,400.00	\$0.00	\$46,400.00	\$0.00	\$0.00	\$46,400.00	\$0.00	\$0.00	
8270	PRESUPUESTO DE EGRESOS PAGADO	\$0.00	\$0.00	\$46,400.00	\$0.00	\$46,400.00	\$0.00	\$46,400.00	\$0.00	\$46,400.00	\$0.00	

c) NOTAS DE GESTIÓN ADMINISTRATIVA

1. Introducción

Los Estados Financieros de los entes públicos, proveen de información financiera a los principales usuarios de la misma, al Congreso y a los ciudadanos.

El objetivo del presente documento es la revelación del contexto y de los aspectos económicos-financieros más relevantes que influyeron en las decisiones del período, y que deberán ser considerados en la elaboración de los estados financieros para la mayor comprensión de los mismos y sus particularidades.

De esta manera, se informa y explica la respuesta del gobierno a las condiciones relacionadas con la información financiera de cada período de gestión; además, de exponer aquellas políticas que podrían afectar la toma de decisiones en períodos posteriores.

INTRODUCCIÓN

(El pasado veinticuatro de junio de dos mil quince, se constituyó el “FIDEICOMISO DE FONDO DE BECAS PARA ESTUDIANTES DE INSTITUCIONES DE EDUCACIÓN SUPERIOR UBICADAS EN EL ESTADO DE AGUASCALIENTES”, y quedó registrado bajo el número de Fideicomiso: 851-01074, donde el “FIDEICOMITENTE” es el Instituto para el Desarrollo de la Sociedad del Conocimiento del Estado de Aguascalientes y el “FIDUCIARIO” Es el Banco Regional de Monterrey, S.A. Institución de Banca Múltiple, BANREGIO Grupo Financiero; el cual fue constituido con el propósito de auxiliar al Poder Ejecutivo en las atribuciones del Estado, para la actividad única del otorgamiento de Becas para Estudiantes de Instituciones de Educación Superior Ubicadas en el Estado de Aguascalientes.)

2. Panorama Económico y Financiero

Se informará sobre las principales condiciones económico- financieras bajo las cuales el ente público estuvo operando; y las cuales influyeron en la toma de decisiones de la administración; tanto a nivel local como federal.

PANORAMA ECONÓMICO Y FINANCIERO

(El “FIDEICOMISO DE FONDO DE BECAS PARA ESTUDIANTES DE INSTITUCIONES DE EDUCACIÓN SUPERIOR UBICADAS EN EL ESTADO DE AGUASCALIENTES”, registrado bajo el número de Fideicomiso: 851-01074, Se encuentra en un contexto económico mixto por la que será susceptible de obtención de ingresos de dos Fuentes de Financiamiento los cuales serán los Recursos Estatales que le transfiera el Instituto para el Desarrollo de la Sociedad del Conocimiento del Estado de Aguascalientes, así como Recursos procedentes de donativos, en el ejercicio 2015 este Fideicomiso solo tuvo ingresos por Recursos Estatales que le transfiera el Instituto para el Desarrollo de la Sociedad del Conocimiento del Estado de Aguascalientes.)

3. Autorización e Historia

Se informará sobre:

- Fecha de creación del ente.
- Principales cambios en su estructura

AUTORIZACIÓN E HISTORIA

a) **Fecha de creación del ente:** (24 de junio de 2015)

b) **Principales cambios en su estructura:** Se generó la aprobación de la Estructura Orgánica la cual quedo de la siguiente manera

ESTRUCTURA ORGÁNICA PROPUESTA PARA EL “FIDEICOMISO DE FONDO DE BECAS PARA ESTUDIANTES DE INSTITUCIONES DE EDUCACIÓN SUPERIOR UBICADAS EN EL ESTADO DE AGUASCALIENTES”

DIRECCIÓN GENERAL (COMITÉ TÉCNICO)

- I. Titular del Instituto para el Desarrollo de la Sociedad del Estado de Aguascalientes.
- II. Titular de la Secretaría de Finanzas del Estado de Aguascalientes.
- III. Titular del Instituto de Educación del Estado de Aguascalientes.
- IV. Rector de una Universidad o Institución de Educación Superior Pública en el Estado de Aguascalientes.
- V. Rector de Universidad o Institución de Educación Superior Pública en el Estado de Aguascalientes.
- VI. Presidente del Consejo Coordinador Empresarial, y;
- VII. Un representante de la Secretaría de Fiscalización y Rendición de Cuentas del Estado de Aguascalientes.

El Comité Técnico tendrá las siguientes facultades y obligaciones: Las definidas en la Cláusula Sexta y Séptima del Contrato de Fideicomiso 851-01074, de fecha veinticuatro de junio de dos mil quince.

Los Integrantes de la Dirección General serán aquellos nombrados y/o sus representantes manifestados en el ANEXO A de la Clausula Sexta del Contrato de Fideicomiso: 851-01074, de fecha ocho de junio de dos mil quince.

DIRECCIÓN ADMINISTRATIVA

- Director Administrativo.
- Jefe del Departamento de Contabilidad.
- Jefe del Departamento de Evaluación y Seguimiento.

La Dirección Administrativa y sus departamentos tendrán las siguientes facultades y obligaciones:

De la Dirección Administrativa.

- El Director Administrativo será el mismo que funja con este cargo en el Instituto para el Desarrollo de la Sociedad del Estado de Aguascalientes.
- Tendrá facultad amplia de revisión de la información referente a la información financiera y presupuestal.
- Elaborará y presentará al Comité Técnico un informe anual de resultados del ejercicio presupuestal y financiero.
- Realizará Solicitud de pagos ante la Fiduciaria.

Del Jefe del Departamento de Contabilidad

- El Jefe del Departamento de Contabilidad será el mismo que funja con este cargo en el Instituto para el Desarrollo de la Sociedad

del Estado de Aguascalientes.

- Tendrá facultad amplia de revisión de la información referente a la información financiera y presupuestal.
- Elaborará y presentará al Director Administrativo un informe anual de resultados del ejercicio financiero.

Del Jefe del Departamento de Evaluación y Seguimiento

- El Jefe del Departamento de Evaluación y Seguimiento será el mismo que funja con este cargo en el Instituto para el Desarrollo de la Sociedad del Estado de Aguascalientes.
- Tendrá facultad amplia de revisión de la información referente a la información financiera y presupuestal.
- Elaborará y presentará al Director Administrativo un informe anual de resultados del ejercicio presupuestal.

DIRECCIÓN DE VINCULACIÓN

- Director de Vinculación.
- Jefe del Departamento de Desarrollo Empresarial y Gubernamental.

La Dirección Vinculación y su departamento tendrá las siguientes facultades y obligaciones:

De la Dirección de Vinculación.

- El Director de Vinculación será el mismo que funja con este cargo en el Instituto para el Desarrollo de la Sociedad del Estado de Aguascalientes.
- Tendrá facultad amplia de revisión de la información de los expedientes de las solicitudes de becas, así como todo lo necesario a la operación y el alcance de las metas programadas por el Fideicomiso.
- Elaborará y presentará al Comité Técnico un informe anual de resultados del alcance de las metas programadas por el Fideicomiso.

Del Jefe del Departamento de Desarrollo Empresarial y Gubernamental

- El Jefe del Departamento de Desarrollo Empresarial y Gubernamental será el mismo que funja con este cargo en el Instituto para el Desarrollo de la Sociedad del Estado de Aguascalientes.
- Tendrá facultad amplia de revisión de la información de los expedientes de las solicitudes de becas, así como todo lo necesario a la operación y el alcance de las metas programadas por el Fideicomiso.
- Elaborará y presentará al Director Vinculación un informe anual de resultados del alcance de las metas programadas por el Fideicomiso.

4. Organización y Objeto Social

Se informará sobre:

- a) Objeto social
- b) Principal actividad

- c) Ejercicio fiscal
- d) Régimen jurídico
- e) Consideraciones fiscales del ente: revelar el tipo de contribuciones que esté obligado a pagar o retener.
- f) Estructura organizacional básica
- g) Fideicomisos, mandatos y análogos de los cuales es fideicomitente o fiduciario

ORGANIZACIÓN Y OBJETO SOCIAL	
a) Objeto social	Otorgamiento de Becas
b) Principal actividad	Otorgamiento de Becas para Estudiantes de Instituciones de Educación Superior Ubicadas en el Estado de Aguascalientes.
c) Ejercicio fiscal	2015
d) Régimen jurídico	Fideicomiso Público creado por un Entidad Paraestatal del Gobierno del Estado de Aguascalientes
e) Consideraciones fiscales del ente: revelar el tipo de contribuciones que esté obligado a pagar o retener.	ISR Retenido por Prestaciones de Servicios Profesionales
f) Estructura organizacional básica	Comité Técnico Dirección General Dirección Administrativa Departamento de Contabilidad Departamento de Evaluación de Seguimiento Dirección de Vinculación Departamento de Desarrollo Empresarial y Gubernamental
g) Fideicomisos, mandatos y análogos de los cuales es fideicomitente o fiduciario	NO APLICA no se cuenta Fideicomisos dependientes de este Fideicomiso

5. Bases de Preparación de los Estados Financieros

Se informará sobre:

- a) Si se ha observado la normatividad emitida por el CONAC y las disposiciones legales aplicables.
- b) La normatividad aplicada para el reconocimiento, valuación y revelación de los diferentes rubros de la información financiera, así como las bases de medición utilizadas para la elaboración de los estados financieros; por ejemplo: costo histórico, valor de realización, valor razonable, valor de recuperación o cualquier otro método empleado y los criterios de aplicación de los mismos.
- c) Postulados básicos.
- d) Normatividad supletoria. En caso de emplear varios grupos de normatividades (normatividades supletorias), deberá realizar la justificación razonable correspondiente.
- e) Para las entidades que por primera vez estén implementando la base devengado de acuerdo a la Ley de Contabilidad, deberán:
 - Revelar las nuevas políticas de reconocimiento;

- Su plan de implementación;
- Revelar los cambios en las políticas, la clasificación y medición de las mismas, así como su impacto en la información financiera.
- Presentar los últimos estados financieros con la normatividad anteriormente utilizada con las nuevas políticas para fines de comparación en la transición a la base devengado.

BASES DE PREPARACIÓN DE LOS ESTADOS FINANCIEROS	
a)	<p>Si se ha observado la normatividad emitida por el CONAC y las disposiciones legales aplicables.</p> <p>Si da cumplimiento a las normas emitidas por la CONAC, toda vez que se cuenta con el Sistema Automatizado de Administración y Contabilidad Gubernamental SAACG. NET, el cual es desarrollado por el Instituto para el Desarrollo Técnico de las Haciendas Públicas Organismo del Sistema de Coordinación Fiscal INDETEC, Instituto que forma parte del Consejo Nacional de Armonización Contable CONAC, sistema que se encuentra actualizándose de manera constante para la preparación de los Estados Financieros</p>
b)	<p>La normatividad aplicada para el reconocimiento, valuación y revelación de los diferentes rubros de la información financiera, así como las bases de medición utilizadas para la elaboración de los estados financieros; por ejemplo: costo histórico, valor de realización, valor razonable, valor de recuperación o cualquier otro método empleado y los criterios de aplicación de los mismos.</p> <p>Si se cuenta con la normatividad aplicada para el reconocimiento, valuación y revelación de los diferentes rubros de la información financiera, así como las bases de medición utilizadas para la elaboración de los estados financieros.</p>
c)	<p>Postulados básicos.</p> <p>Todos los registros del Fideicomiso se encuentran en apego al los Postulados Básicos.</p>
d)	<p>Normatividad supletoria. En caso de emplear varios grupos de normatividades (normatividades supletorias), deberá realizar la justificación razonable correspondiente.</p> <p>NO APLICABLE</p> <p>No se cuenta con normatividad supletoria para la revelación de información financiera</p>
e)	<p>Para las entidades que por primera vez estén implementando la base devengado de acuerdo a la Ley de Contabilidad, deberán:</p> <ul style="list-style-type: none"> - Revelar las nuevas políticas de reconocimiento; - Su plan de implementación; - Revelar los cambios en las políticas, la clasificación y medición de las mismas, así como su impacto en la información financiera. - Presentar los últimos estados financieros con la normatividad anteriormente utilizada con las nuevas políticas para fines de comparación en la transición a la base devengado. <p>NO APLICABLE</p> <p>El fideicomiso es una Entidad creada el 24 de junio de 2015, al momento ya se encuentra Armonizado como lo ordena la Ley General de Contabilidad Gubernamental</p>

6. Políticas de Contabilidad Significativas

Se informará sobre:

- a) Actualización: se informará del método utilizado para la actualización del valor de los activos, pasivos y Hacienda Pública y/o patrimonio y las razones de dicha elección. Así como informar de la desconexión o reconexión inflacionaria.
- b) Informar sobre la realización de operaciones en el extranjero y de sus efectos en la información financiera gubernamental.
- c) Método de valuación de la inversión en acciones en el Sector Paraestatal.
- d) Sistema y método de valuación de inventarios.
- e) Beneficios a empleados: revelar el cálculo de la reserva actuarial, valor presente de los ingresos esperados comparado con el valor presente de la estimación de gastos tanto de los beneficiarios actuales como futuros.
- f) Provisiones: objetivo de su creación, monto y plazo.
- g) Reservas: objetivo de su creación, monto y plazo.
- h) Cambios en políticas contables y corrección de errores junto con la revelación de los efectos que se tendrá en la información financiera del ente público, ya sea retrospectivos o prospectivos.
- i) Reclasificaciones: Se deben revelar todos aquellos movimientos entre cuentas por efectos de cambios en los tipos de operaciones.
- j) Depuración y cancelación de saldos.

POLÍTICAS DE CONTABILIDAD SIGNIFICATIVAS	
a) Actualización: se informará del método utilizado para la actualización del valor de los activos, pasivos y Hacienda Pública y/o patrimonio y las razones de dicha elección. Así como informar de la desconexión o reconexión inflacionaria.	No se ha presentado el supuesto, sin embargo se utilizar los criterios definidos por la CONAC, emitidos en el Acuerdo por el que se emiten las Reglas de Registro y Valoración del Patrimonio.
b) Informar sobre la realización de operaciones en el extranjero y de sus efectos en la información financiera gubernamental.	No se ha presentado el supuesto, sin embargo se utilizar los criterios definidos por la CONAC.
c) Método de valuación de la inversión en acciones en el Sector Paraestatal.	No se ha presentado el supuesto, sin embargo se utilizar los criterios definidos por la CONAC.
d) Sistema y método de valuación de inventarios.	No se ha presentado el supuesto, sin embargo se utilizar los criterios definidos por la CONAC, emitidos en el Acuerdo por el que se emiten las Reglas de Registro y Valoración del Patrimonio.
e) Beneficios a empleados: revelar el cálculo de la reserva actuarial, valor presente de los ingresos esperados comparado con el valor presente de la estimación de gastos tanto de los beneficiarios actuales como futuros.	NO APLICA
f) Provisiones: objetivo de su creación, monto y plazo.	Se llevaran a cabo con base a los compromisos generados producto de las Convocatorias de Becas
g) Reservas: objetivo de su creación, monto y plazo.	No se ha presentado el supuesto, sin embargo se utilizar los criterios definidos por la CONAC.
h) Cambios en políticas contables y corrección de errores junto con la revelación de los efectos que se tendrá en la información	No se ha presentado el supuesto, sin embargo se utilizar los criterios definidos por la CONAC.

financiera del ente público, ya sea retrospectivos o prospectivos.	
i) Reclasificaciones: Se deben revelar todos aquellos movimientos entre cuentas por efectos de cambios en los tipos de operaciones.	No se ha presentado el supuesto, sin embargo se utilizar los criterios definidos por la CONAC.
j) Depuración y cancelación de saldos.	No se ha presentado el supuesto, sin embargo se utilizar los criterios definidos por la CONAC.

7. Posición en Moneda Extranjera y Protección por Riesgo Cambiario

Se informará sobre:

- a) Activos en moneda extranjera
- b) Pasivos en moneda extranjera
- c) Posición en moneda extranjera
- d) Tipo de cambio
- e) Equivalente en moneda nacional

Lo anterior por cada tipo de moneda extranjera que se encuentre en los rubros de activo y pasivo.

Adicionalmente se informará sobre los métodos de protección de riesgo por variaciones en el tipo de cambio

POSICIÓN EN MONEDA EXTRANJERA Y PROTECCIÓN POR RIESGO CAMBIARIO

NO APLICA

No se tendrán actividades u operaciones en moneda extranjera las Becas otorgadas son a instituciones educativas locales

8. Reporte Analítico del Activo

Debe mostrar la siguiente información:

- a) Vida útil o porcentajes de depreciación, deterioro o amortización utilizados en los diferentes tipos de activos.
- b) Cambios en el porcentaje de depreciación o valor residual de los activos.
- c) Importe de los gastos capitalizados en el ejercicio, tanto financieros como de investigación y desarrollo.
- d) Riesgos por tipo de cambio o tipo de interés de las inversiones financieras.
- e) Valor activado en el ejercicio de los bienes contruidos por la entidad.
- f) Otras circunstancias de carácter significativo que afecten el activo, tales como bienes en garantía, señalados en embargos, litigios, títulos de inversiones entregados en garantías, baja significativa del valor de inversiones financieras, etc.
- g) Desmantelamiento de Activos, procedimientos, implicaciones, efectos contables
- h) Administración de activos; planeación con el objetivo de que el ente los utilice de manera más efectiva.

Adicionalmente, se deben incluir las explicaciones de las principales variaciones en el activo, en cuadros comparativos como sigue:

- a) Inversiones en valores.

- b) Patrimonio de organismos descentralizados.
- c) Inversiones en empresas de participación mayoritaria.
- d) Inversiones en empresas de participación minoritaria.

REPORTE ANALÍTICO DEL ACTIVO

NO APLICA

No se ha presentado el supuesto, sin embargo se utilizar los criterios definidos por la CONAC, emitidos en el Acuerdo por el que se emiten las Reglas de Registro y Valoración del Patrimonio.

9. Fideicomisos, Mandatos y Análogos

Se deberá informar:

- a) Por ramo o unidad administrativa que los reporta.
- b) Enlistar los de mayor monto de disponibilidad, relacionando aquéllos que conforman el 80% de las disponibilidades.

FIDEICOMISOS, MANDATOS Y ANÁLOGOS

NO APLICA

No se cuentan con Fideicomisos que dependan de este Fideicomiso.

10. Reporte de la Recaudación

- a) Análisis del comportamiento de la recaudación correspondiente al ente público o cualquier tipo de ingreso, de forma separada los ingresos locales de los federales.
- b) Proyección de la recaudación e ingresos en el mediano plazo.

REPORTE DE LA RECAUDACIÓN

FIDEICOMISO DE FONDO DE BECAS PARA ESTUDIANTES DE INSTITUCIONES PÚBLICAS DE EDUCACIÓN SUPERIOR UBICADAS EN AGUASCALIENTES

Estado Analítico Mensual de Ingresos
Al 31/dic/2015

Fecha y hora de impresión: 29/ene/2016 01:33 p.m.



Rubro de Ingreso	Presupuesto Vigente	Ene	Feb	Mar	Abr	May	Jun	Jul	Ago	Sep	Oct	Nov	Dic	Total (Vigente-Total)	Diferencia
92 Transferencias al Resto del Sector Públ	\$10,000,000.00	\$0.00	\$0.00	\$0.00	\$0.00	\$0.00	\$10,000.00	\$0.00	\$0.00	\$0.00	\$0.00	\$8,950,000.00	\$40,000.00	\$10,000,000.00	\$0.00
92-1 Transferencias recibidas de fideicom	\$10,000,000.00	\$0.00	\$0.00	\$0.00	\$0.00	\$0.00	\$10,000.00	\$0.00	\$0.00	\$0.00	\$0.00	\$8,950,000.00	\$40,000.00	\$10,000,000.00	\$0.00
Total	\$10,000,000.00	\$0.00	\$0.00	\$0.00	\$0.00	\$0.00	\$10,000.00	\$0.00	\$0.00	\$0.00	\$0.00	\$8,950,000.00	\$40,000.00	\$10,000,000.00	\$0.00

11. Información sobre la Deuda y el Reporte Analítico de la Deuda

Se informará lo siguiente:

- a) Utilizar al menos los siguientes indicadores: deuda respecto al PIB y deuda respecto a la recaudación tomando, como mínimo, un período igual o menor a 5 años.
- b) Información de manera agrupada por tipo de valor gubernamental o instrumento financiero en la que se considere intereses, comisiones, tasa, perfil de vencimiento y otros gastos de la deuda.

INFORMACIÓN SOBRE LA DEUDA Y EL REPORTE ANALÍTICO DE LA DEUDA

NO APLICA

No se cuentan con Deuda solo con Pasivos

12. Calificaciones otorgadas

Informar, tanto del ente público como cualquier transacción realizada, que haya sido sujeta a una calificación crediticia.

CALIFICACIONES OTORGADAS

NO APLICA

No se cuentan este tipo de operaciones

13. Proceso de Mejora

Se informará de:

- a) Principales Políticas de control interno
- b) Medidas de desempeño financiero, metas y alcance.

PROCESO DE MEJORA

a) Principales Políticas de control interno	Las definidas en el contrato de Fideicomiso, así como sus reglas de operación
b) Medidas de desempeño financiero, metas y alcance.	Las direcciones del Fideicomiso deben de informar de manera anual del desempeño presupuestal, financiero, metas y alcance.

14. Información por Segmentos

Cuando se considere necesario se podrá revelar la información financiera de manera segmentada debido a la diversidad de las actividades y operaciones que se realizan los entes públicos, ya que la misma proporciona información acerca de las diferentes actividades operativas en las cuales participa, de los productos o servicios que maneja, de las diferentes áreas geográficas, de los grupos homogéneos con el objetivo de entender el desempeño del ente, evaluar mejor los riesgos y beneficios del mismo; y entenderlo como un todo y sus partes integrantes.

Consecuentemente, esta información contribuye al análisis más preciso de la situación financiera, grados y fuentes de riesgo.

INFORMACIÓN POR SEGMENTOS

De la Situación Financiera: El "FIDEICOMISO DE FONDO DE BECAS PARA ESTUDIANTES DE INSTITUCIONES DE EDUCACIÓN SUPERIOR UBICADAS EN EL ESTADO DE AGUASCALIENTES", registrado bajo el número de Fideicomiso: 851-01074, Se encuentra en un contexto económico mixto por la que será susceptible de obtención de ingresos de dos Fuentes de Financiamiento los cuales serán los Recursos Estatales que le transfiera el Instituto para el Desarrollo de la Sociedad del Conocimiento del Estado de Aguascalientes, así como Recursos procedentes de donativos, en el ejercicio 2015 este Fideicomiso solo tuvo ingresos por Recursos Estatales que le transfiera el Instituto para el Desarrollo de la Sociedad del Conocimiento del Estado de Aguascalientes.

Grados y Fuentes de Riesgo: Se tiene identificado un riesgo presupuestal en relación a las aportaciones por donativos ya que estas no podrán ser utilizadas hasta entonces no sean autorizadas por parte del Comité Técnico, el cual ha sido clasificado como de grado medio de riesgo.

Mejoras programadas: Se corregirá apresurando una cuenta de específica para el manejo de los recursos provenientes de donativos aislando los ingresos de manera efectiva para la correcta identificación.

15. Eventos Posteriores al Cierre

El ente público informará el efecto en sus estados financieros de aquellos hechos ocurridos en el período posterior al que informa, que proporcionan mayor evidencia sobre eventos que le afectan económicamente y que no se conocían a la fecha de cierre.

EVENTOS POSTERIORES AL CIERRE

NO APLICA

No se cuentan con evidencia sobre eventos que le afectan económicamente y que no se conocían a la fecha de cierre

16. Partes Relacionadas

Se debe establecer por escrito que no existen partes relacionadas que pudieran ejercer influencia significativa sobre la toma de decisiones financieras y operativas.

<p>PARTES RELACIONADAS NO APLICA No se cuentan con partes relacionadas</p>
--

17. Responsabilidad Sobre la Presentación Razonable de la Información Contable

La Información Contable deberá estar firmada en cada página de la misma e incluir al final la siguiente leyenda: "Bajo protesta de decir verdad declaramos que los Estados Financieros y sus notas, son razonablemente correctos y son responsabilidad del emisor". Lo anterior, no será aplicable para la información contable consolidada.

Bajo protesta de decir verdad declaramos que los Estados Financieros y sus Notas son razonablemente correctos y responsables.

M. en C. Rafael Urzúa Macías
 Presidente del Comité Técnico del Fideicomiso

Lic. Juan Ernesto Mondragon Marquez y Lic. Luis Miguel Torres
 Delegados Fiduciarios y Representantes
 Legales

Cuenta Pública 2015
FIDEICOMISO DE FONDO DE BECAS PARA ESTUDIANTES DE INSTITUCIONES DE EDUCACIÓN SUPERIOR UBICADAS EN EL ESTADO DE AGUA CALIENTES
 Estado Analítico de Ingresos
 Del 1 de enero al 31 de diciembre de 2015

Rubro de Ingresos	Ingreso				Diferencia (6= 5 - 1)
	Estimado (1)	Ampliaciones y Reducciones (2)	Modificado (3= 1 + 2)	Devengado (4)	
Impuestos					
Cuotas y Aportaciones de Seguridad Social					
Contribuciones de Mejoras					
Derechos					
Productos					
Corriente					
Capital					
Aprovechamientos					
Corriente					
Capital					
Ingresos por Ventas de Bienes y Servicios					
Participaciones y Aportaciones	10,000,000	-	10,000,000	10,000,000	-
Transferencias, Asignaciones, Subsidios y Otras Ayudas					
Ingresos Derivados de Financiamientos					
Total	10,000,000	-	10,000,000	10,000,000 Ingresos excedentes¹	

Estado Analítico de Ingresos Por Fuente de Financiamiento	Ingreso				Diferencia (6= 5 - 1)
	Estimado (1)	Ampliaciones y Reducciones (2)	Modificado (3= 1 + 2)	Devengado (4)	
Ingresos del Gobierno					
Impuestos					
Contribuciones de Mejoras					
Derechos					
Productos					
Corriente					
Capital					
Aprovechamientos					
Corriente					
Capital					
Participaciones y Aportaciones					
Transferencias, Asignaciones, Subsidios y Otras Ayudas					
Ingresos de Organismos y Empresas					
Cuotas y Aportaciones de Seguridad Social					
Ingresos por Ventas de Bienes y Servicios	10,000,000	-	10,000,000	10,000,000	-
Transferencias, Asignaciones, Subsidios y Otras Ayudas					
Ingresos derivados de financiamiento					
Ingresos Derivados de Financiamientos					
Total	10,000,000	-	10,000,000	10,000,000 Ingresos excedentes¹	

M. en C. Rafael Urzúa Macías
 Presidente del Comité Técnico del Fideicomiso

Lic. Juan Ernesto Mondragón Márquez y Lic. Luis Miguel Torre Mirón
 Delegados Fiduciarios y Representantes Legales

Estado Analítico del Ejercicio del Presupuesto de Egresos Clasificación Administrativa Del 1 de enero al 31 de diciembre de 2015						
Concepto	Egresos					
	Aprobado 1	Ampliaciones / (Reducciones) 2	Modificado 3 = (1 + 2)	Devengado 4	Pagado 5	Subejercicio 6 = (3 - 4)
01 Dirección de Vinculación Dependencia o Unidad Administrativa 2 Dependencia o Unidad Administrativa 3 Dependencia o Unidad Administrativa 4 Dependencia o Unidad Administrativa 6 Dependencia o Unidad Administrativa 7 Dependencia o Unidad Administrativa 8 Dependencia o Unidad Administrativa 9 Dependencia o Unidad Administrativa xx	10,000,000.00		10,000,000.00	46,400.00	46,400.00	9,953,600.00
Total del Gasto	10,000,000.00		10,000,000.00	46,400.00	46,400.00	9,953,600.00

M. en C. Rafael Urzúa Macías
Presidente del Comité Técnico del Fideicomiso

Lic. Juan Ernesto Mondragón Márquez y Lic. Luis Miguel Torre Mirón
Delegados Fiduciarios y Representantes Legales

FIDEICOMISO DE FONDO DE BECAS PARA ESTUDIANTES DE INSTITUCIONES DE EDUCACIÓN SUPERIOR UBICADAS EN EL ESTADO DE AGUASCALIENTES
Cuenta Pública 2015
Estado Analítico del Ejercicio del Presupuesto de Egresos
Clasificación por Objeto del Gasto (Capítulo y Concepto)
Del 1 de enero al 31 de diciembre de 2015

Concepto	Egresos					Subejercicio
	Aprobado	Ampliaciones/ (Reducciones)	Modificado	Devengado	Pagado	
	1	2	3 = (1 + 2)	4	5	6 = (3 - 4)
Servicios Personales Remuneraciones al Personal de Carácter Permanente Remuneraciones al Personal de Carácter Transitorio Remuneraciones Adicionales y Especiales Seguridad Social Otras Prestaciones Sociales y Económicas Previsiones Pago de Estímulos a Servidores Públicos Materiales y Suministros Materiales de Administración, Emisión de Documentos y Artículos Oficiales Alimentos y Utensilios Materias Primas y Materiales de Producción y Comercialización Materiales y Artículos de Construcción y de Reparación Productos Químicos, Farmacéuticos y de Laboratorio Combustibles, Lubricantes y Aditivos Vestuario, Blancos, Prendas de Protección y Artículos Deportivos Materiales y Suministros Para Seguridad Herramientas, Refacciones y Accesorios Menores Servicios Generales Servicios Básicos Servicios de Arrendamiento Servicios Profesionales, Científicos, Técnicos y Otros Servicios Servicios Financieros, Bancarios y Comerciales Servicios de Instalación, Reparación, Mantenimiento y Conservación Servicios de Comunicación Social y Publicidad. Servicios de Traslado y Viáticos Servicios Oficiales Otros Servicios Generales	46,400.00 10,000.00	- -	46,400.00 10,000.00	46,400.00 -	46,400.00 -	- 10,000.00

Cuenta Pública 2015
FIDEICOMISO DE BECAS PARA ESTUDIANTES DE INSTITUCIONES DE EDUCACIÓN SUPERIOR UBICADAS EN EL ESTADO DE AGUASCALIENTES
 Estado Analítico del Ejercicio del Presupuesto de Egresos
 Clasificación por Objeto del Gasto (Capítulo y Concepto)
 Del 1 de enero al 31 de diciembre de 2015

Concepto	Egresos				Subejercicio
	Aprobado 1	Ampliaciones/ (Reducciones) 2	Modificado 3 = (1 + 2)	Devengado 4	
Transferencias, Asignaciones, Subsidios y Otras Ayudas					
Transferencias Internas y Asignaciones al Sector Público					
Transferencias al Resto del Sector Público					
Subsidios y Subvenciones					
Ayudas Sociales	9,943,600.00	-	9,943,600.00	-	-
Pensiones y Jubilaciones					
Transferencias a Fideicomisos, Mandatos y Otros Análogos					
Transferencias a la Seguridad Social					
Donativos					
Transferencias al Exterior					
Bienes Muebles, Inmuebles e Intangibles					
Mobiliario y Equipo de Administración					
Mobiliario y Equipo Educativo y Recreativo					
Equipo e Instrumental Médico y de Laboratorio					
Vehículos y Equipo de Transporte					
Equipo de Defensa y Seguridad					
Maquinaria, Otros Equipos y Herramientas					
Activos Biológicos					
Bienes Inmuebles					
Activos Intangibles					
Inversión Pública					
Obra Pública en Bienes de Dominio Público					
Obra Pública en Bienes Propios					
Proyectos Productivos y Acciones de Fomento					
					6 = (3 - 4)
					9,943,600.00

Cuenta Pública 2015
FIDEICOMISO DE FONDOS DE BECAS PARA ESTUDIANTES DE INSTITUCIONES DE EDUCACIÓN SUPERIOR UBICADAS EN EL ESTADO DE AGUASCALIENTES
 Estado Analítico del Ejercicio del Presupuesto de Egresos
 Clasificación por Objeto del Gasto (Capítulo y Concepto)
 Del 1 de enero al 31 de diciembre de 2015

Concepto	Egresos					Subejercicio
	Aprobado	Ampliaciones/ (Reducciones)	Modificado	Devengado	Pagado	
	1	2	3 = (1 + 2)	4	5	6 = (3 - 4)
Inversiones Financieras y Otras Provisiones						
Inversiones Para el Fomento de Actividades Productivas.						
Acciones y Participaciones de Capital						
Compra de Títulos y Valores						
Concesión de Préstamos						
Inversiones en Fideicomisos, Mandatos y Otros Análogos						
Otras Inversiones Financieras						
Provisiones para Contingencias y Otras Erogaciones Especiales						
Participaciones y Aportaciones						
Participaciones						
Aportaciones						
Convenios						
Deuda Pública						
Amortización de la Deuda Pública						
Intereses de la Deuda Pública						
Comisiones de la Deuda Pública						
Gastos de la Deuda Pública						
Costo por Coberturas						
Apoyos Financieros						
Adeudos de Ejercicios Fiscales Anteriores (Adefas)						
Total del Gasto	10,000,000.00	-	10,000,000.00	46,400.00	46,400.00	9,953,600.00

M. en C. Rafael Urzúa Macías
 Presidente del Comité Técnico del Fideicomiso

Lic. Juan Ernesto Mondragón Márquez y Lic. Luis Miguel Torre Mirón
 Delegados Fiduciarios y Representantes Legales

Cuenta Pública 2015
FIDEICOMISO DE FONDO DE BECAS PARA ESTUDIANTES DE INSTITUCIONES DE EDUCACIÓN SUPERIOR UBICADAS EN EL ESTADO DE AGUASCALIENTES
Estado Analítico del Ejercicio del Presupuesto de Egresos
Clasificación Económica (por Tipo de Gasto)
Del 1 de enero al 31 de diciembre de 2015

Concepto	Egresos					Subejercicio
	Aprobado	Ampliaciones/ (Reducciones)	Modificado	Devengado	Pagado	
	1	2	3 = (1 + 2)	4	5	
Gasto Corriente	10,000,000.00		1,000,000.00	46,400.00	46,400.00	9,953,600.00
Gasto de Capital						
Amortización de la Deuda y Disminución de Pasivos						
Total del Gasto	10,000,000.00		1,000,000.00	46,400.00	46,400.00	9,953,600.00

M. en C. Rafael Urzúa Macías
 Presidente del Comité Técnico del Fideicomiso

Lic. Juan Ernesto Mondragón Márquez y Lic. Luis Miguel Torre Mirón
 Delegados Fiduciarios y Representantes Legales

FIDEICOMISO DE FONDO DE BECAS PARA ESTUDIANTES DE INSTITUCIONES DE EDUCACIÓN SUPERIOR UBICADAS EN EL ESTADO DE AGUASCALIENTES Estado Analítico del Ejercicio del Presupuesto de Egresos Clasificación Funcional (Finalidad y Función) Del 1 de enero al 31 de diciembre 2015 Cuenta Pública 2015						
Concepto	Egresos					
	Aprobado 1	Ampliaciones/ (Reducciones) 2	Modificado 3 = (1 + 2)	Devengado 4	Pagado 5	Subejercicio 6 = (3 - 4)
Gobierno						
Legislación						
Justicia						
Coordinación de la Política de Gobierno						
Relaciones Exteriores						
Asuntos Financieros y Hacendarios						
Seguridad Nacional						
Asuntos de Orden Público y de Seguridad Interior						
Otros Servicios Generales						
Desarrollo Social						
Protección Ambiental						
Vivienda y Servicios a la Comunidad						
Salud						
Recreación, Cultura y Otras Manifestaciones Sociales						
Educación	10,000,000.00	-	10,000,000.00	46,400.00	46,400.00	9,953,600.00
Protección Social						
Otros Asuntos Sociales						
Desarrollo Económico						
Asuntos Económicos, Comerciales y Laborales en General						
Agropecuaria, Silvicultura, Pesca y Caza						
Combustibles y Energía						
Minería, Manufacturas y Construcción						
Transporte						
Comunicaciones						
Turismo						
Ciencia, Tecnología e Innovación						
Otras Industrias y Otros Asuntos Económicos						
Otras no Clasificadas en Funciones Anteriores						
Transacciones de la Deuda Pública / Costo Financiero de la Deuda						
Transferencias, Participaciones y Aportaciones entre Diferentes Niveles y						
Ordenes de Gobierno						
Saneamiento del Sistema Financiero						
Adeudos de Ejercicios Fiscales Anteriores						
Total del Gasto	10,000,000.00	-	10,000,000.00	46,400.00	46,400.00	9,953,600.00

M. en C. Rafael Urzúa Macías
 Presidente del Comité Técnico del Fideicomiso

Lic. Juan Ernesto Mondragón Márquez y Lic. Luis Miguel Torre Mirón
 Delegados Fiduciarios y Representantes Legales

MISO DE FONDO DE BECAS PARA ESTUDIANTES DE INSTITUCIONES DE EDUCACIÓN SUPERIOR UBICADAS EN EL ESTADO DE AGUASCA
 Cuenta Pública 2015
 Endeudamiento Neto
 Del 1 de enero al 31 de diciembre 2015

Identificación de Crédito o Instrumento	Colocación	Amortización	Endeudamiento Neto
	A	B	C = A - B
Creditos Bancarios			
Total Créditos Bancarios			
Otros Instrumentos de Deuda			
Total Otros Instrumentos de Deuda			
TOTAL	0	0	0

M. en C. Rafael Urzúa Macías
 Presidente del Comité Técnico del Fideicomiso

Lic. Juan Ernesto Mondragón Márquez y Lic. Luis Miguel Torre Mirón
 Delegados Fiduciarios y Representantes Legales

Cuenta Pública 2015
BECAS PARA ESTUDIANTES DE INSTITUCIONES DE EDUCACIÓN SUPERIOR UBICADAS EN EL EST
Intereses de la Deuda
Del 1 de enero al 31 de diciembre de 2015

Identificación de Crédito o Instrumento	Pagado	
	Devengado	Pagado
Créditos Bancarios		
Total Créditos Bancarios		
Otros Instrumentos de Deuda		
Total Otros Instrumentos de Deuda		
TOTAL	0	0

M. en C. Rafael Urzúa Macías
 Presidente del Comité Técnico del Fideicomiso

Lic. Juan Ernesto Mondragón Márquez y Lic. Luis Miguel Torre Mirón
 Delegados Fiduciarios y Representantes Legales

O DE FONDO DE BECAS PARA ESTUDIANTES DE INSTITUCIONES DE EDUCACIÓN SUPERIOR UBICADAS EN EL ESTADO DE AGUAS			
Indicadores de Postura Fiscal			
Del 1 de enero al 31 de diciembre de 2015			
Concepto	Estimado	Devengado	Pagado ³
I. Ingresos Presupuestarios (I=1+2)	10,000,000.00	10,000,000.00	10,000,000.00
1. Ingresos del Gobierno de la Entidad Federativa ¹	-	-	-
2. Ingresos del Sector Paraestatal ¹	10,000,000.00	10,000,000.00	10,000,000.00
II. Egresos Presupuestarios (II=3+4)	10,000,000.00	46,400.00	46,400.00
3. Egresos del Gobierno de la Entidad Federativa ²			
4. Egresos del Sector Paraestatal ²	10,000,000.00	46,400.00	46,400.00
III. Balance Presupuestario (Superávit o Déficit) (III = I - II)	-	9,953,600.00	9,953,600.00

Concepto	Estimado	Devengado	Pagado ³
III. Balance presupuestario (Superávit o Déficit)	-	9,953,600.00	9,953,600.00
IV. Intereses, Comisiones y Gastos de la Deuda			
V. Balance Primario (Superávit o Déficit) (V= III - IV)	-	9,953,600.00	9,953,600.00

Concepto	Estimado	Devengado	Pagado ³
A. Financiamiento	-	-	-
B. Amortización de la deuda			
C. Endeudamiento ó desendeudamiento (C = A - B)	-	-	-

1 Los Ingresos que se presentan son los ingresos presupuestario totales sin incluir los ingresos por financiamientos. Los Ingresos del Gobierno de la Entidad Federativa corresponden a los del Poder Ejecutivo, Legislativo Judicial y Autónomos

2 Los egresos que se presentan son los egresos presupuestarios totales sin incluir los egresos por amortización. Los egresos del Gobierno de la Entidad Federativa corresponden a los del Poder Ejecutivo, Legislativo, Judicial y Órganos Autónomos

3 Para Ingresos se reportan los ingresos recaudados; para egresos se reportan los egresos pagados

M. en C. Rafael Urzúa Macías
 Presidente del Comité Técnico del Fideicomiso

Lic. Juan Ernesto Mondragón Márquez y Lic. Luis Miguel Torre Mirón
 Delegados Fiduciarios y Representantes Legales

Cuenta Pública 2015
FIDEICOMISO DE FONDO DE BECAS PARA ESTUDIANTES DE INSTITUCIONES DE EDUCACIÓN SUPERIOR UBICADAS EN EL ESTADO DE AGUASCALIENTES
 Gasto por Categoría Programática
 Del 1 de enero al 31 de diciembre 2015

Concepto	Egresos				Subejercicio 6 = (3 - 4)
	Aprobado 1	Ampliaciones/ (Reducciones) 2	Modificado 3 = (1 + 2)	Devengado 4	
Programas					
Subsidios: Sector Social y Privado o Entidades Federativas y Municipios	100,000,000.00	-	10,000,000.00	46,400.00	9,953,600.00
Sujetos a Reglas de Operación					
Otros Subsidios					
Desempeño de las Funciones					
Prestación de Servicios Públicos					
Provisión de Bienes Públicos					
Planeación, seguimiento y evaluación de políticas públicas					
Promoción y fomento					
Regulación y supervisión					
Funciones de las Fuerzas Armadas (Únicamente Gobierno Federal)					
Específicos					
Proyectos de inversión					
Administrativos y de Apoyo					
Apoyo al proceso presupuestario y para mejorar la eficiencia institucional					
Apoyo a la función pública y al mejoramiento de la gestión					
Operaciones ajenas					
Compromisos					
Obligaciones de cumplimiento de resolución jurisdiccional					
Desastres Naturales					
Obligaciones					
Pensiones y jubilaciones					
Aportaciones a la seguridad social					
Aportaciones a fondos de estabilización					
Aportaciones a fondos de inversión y reestructura de pensiones					
Programas de Gasto Federalizado (Gobierno Federal)					
Gasto Federalizado					
Participaciones a entidades federativas y municipios					
Costo financiero, deuda o apoyos a deudores y ahorradores de la banca					
Adeudos de ejercicios fiscales anteriores					

M. en C. Rafael Urzúa Macías
 Presidente del Comité Técnico del Fideicomiso

Lic. Juan Ernesto Mondragón Márquez y Lic. Luis Miguel Torre Mirón
 Delegados Fiduciarios y Representantes Legales

Programas y Proyectos de Inversión

Clave	Proyecto / Proceso	SubPrograma Gobierno	Programa Gobierno	SubFunción	Función	Finalidad	Función Específica	Clasificación Geográfica
1	FIDEICOMISO DE FONDO DE BECAS PARA ESTUDIANTES DE INSTITUCIONES DE EDUCACIÓN SUPERIOR UBICADAS EN EL ESTADO DE AGUASCALIENTES	FIDEICOMISO DE FONDO DE BECAS PARA ESTUDIANTES DE INSTITUCIONES DE EDUCACIÓN SUPERIOR UBICADAS EN EL ESTADO DE AGUASCALIENTES	FIDEICOMISO DE FONDO DE BECAS PARA ESTUDIANTES DE INSTITUCIONES DE EDUCACIÓN SUPERIOR UBICADAS EN EL ESTADO DE AGUASCALIENTES	EDUCACIÓN SUPERIOR	EDUCACIÓN	DESARROLLO SOCIAL	EDUCACIÓN SUPERIOR	AGUASCALIENTES

M. en C. Rafael Urzúa Macías
 Presidente del Comité Técnico del Fideicomiso

Lic. Juan Ernesto Mondragón Márquez y Lic. Luis Miguel Torre Mirón
 Delegados Fiduciarios y Representantes Legales

Indicadores de Resultados

FIDEICOMISO DE FONDO DE BECAS PARA ESTUDIANTES DE INSTITUCIONES DE EDUCACIÓN SUPERIOR UBICADAS EN EL ESTADO DE AGUASCALIENTES										
MATRIZ DE INDICADORES DE RESULTADO										
Del 01 de Enero al 31 de Diciembre de 2015										
Indicador	Descripción	Tipo de Indicador	Dimensión a Medir	Unidad de Medida	Valor de la Meta		Avance de la Meta			
					Absoluto	Relativo	Programado	Realizado	% de Avance de Resultado VS Periodo	Anual
1	Evaluar Porcentualmente el Avance del Financiero	Estratégico	Economía	Pesos	5%	0%	5%	0.46%	0.46%	0.46%
2	Evaluar Porcentualmente el Avance de las Becas Entregadas	Gestión	Eficacia	Becas	337	0	337	0	0%	0%

M. en C. Rafael Urzúa Macías
 Presidente del Comité Técnico del Fideicomiso

Lic. Juan Ernesto Mondragón Márquez y Lic. Luis Miguel Torre Mirón
 Delegados Fiduciarios y Representantes Legales

Cuenta Pública 2015		
DO DE BECAS PARA ESTUDIANTES DE INSTITUCIONES DE EDUCACIÓN SUPERIOR UBICADAS EN EL ESTADO		
Relación de cuentas bancarias productivas específicas		
Fondo, Programa o Convenio	Datos de la Cuenta Bancaria	
	Institución Bancaria	Número de Cuenta
Dispersión Becas y gasto corriente	BANREGIO	851990750017

M. en C. Rafael Urzúa Macías
 Presidente del Comité Técnico del Fideicomiso

Lic. Juan Ernesto Mondragón Márquez y Lic. Luis Miguel Torre Mirón
 Delegados Fiduciarios y Representantes Legales

Relación de esquemas bursátiles y de coberturas financieras

2015

RELACIÓN DE ESQUEMAS BURSÁTILES Y DE COBERTURAS FINANCIERAS

NO APLICA

No se ha presentado el supuesto.

M. en C. Rafael Urzúa Macías
Presidente del Comité Técnico del Fideicomiso

Lic. Juan Ernesto Mondragón Márquez y Lic. Luis Miguel Torre Mirón
Delegados Fiduciarios y Representantes Legales

Información adicional que dispongan otras leyes

2015

INFORMACIÓN ADICIONAL QUE DISPONGAN OTRAS LEYES

NO APLICA

No se ha presentado el supuesto.

M. en C. Rafael Urzúa Macías
Presidente del Comité Técnico del Fideicomiso

Lic. Juan Ernesto Mondragón Márquez y Lic. Luis Miguel Torre Mirón
Delegados Fiduciarios y Representantes Legales

En cumplimiento a lo establecido en la Ley de Contabilidad Gubernamental en sus Artículos 52 y 53, en la Constitución Política del Estado de Aguascalientes, en su Artículo 27 Fracción V, en la Ley de Fiscalización Superior del Estado de Aguascalientes, en su Artículo 15 y la Ley de Presupuesto, Gasto Público y Responsabilidad Hacendaria del Estado de Aguascalientes y sus Municipios en su Artículo 73, así como en la Norma en materia de consolidación de Estados Financieros y demás información contable, atendiendo al Acuerdo por el que se armoniza la estructura de las cuentas públicas, en su punto no. 2, emitido por el Consejo Nacional de Armonización Contable, a continuación se presenta el siguiente documento integrando la información del Fideicomiso Fondo de Fomento Agropecuario del Estado de Aguascalientes.

El presente documento presenta la información contable, presupuestaria, programática y complementaria, de conformidad con el acuerdo por el que se armoniza la estructura de las cuentas públicas, de la forma siguiente:

I.- Información contable, con la desagregación siguiente:

- a) Estado de Actividades
- b) Estado de Situación Financiera
- c) Estado de Variación en la Hacienda Pública
- d) Estado de Cambios en la Situación Financiera
- e) Estado de Flujos de Efectivo
- f) Informe de Pasivos Contingentes (formato libre)
- g) Notas a los Estados Financieros
- h) Estado Analítico del Activo
- i) Estado Analítico de la Deuda y otros Pasivos

II.- Información presupuestaria, con la desagregación siguiente:

- a) Estado Analítico de Ingresos, del que se derivará la presentación en clasificación económica por fuente de financiamiento y concepto, incluyendo los ingresos excedentes generados.
- b) Estado Analítico del Ejercicio del Presupuesto de Egresos, del que se derivan las clasificaciones siguientes:
 1. Administrativa
 2. Económica
 3. Por objeto del gasto
 4. Funcional

- c) Endeudamiento neto, financiamiento menos amortización, del que se derivará la clasificación por su origen en interno y externo.
- d) Intereses de la deuda y
- e) Flujo de fondos que resuma todas las operaciones (indicadores de Postura Fiscal)

III.- Información programática, con la desagregación siguiente:

- f) Gasto por Categoría Programática
- g) Programas y Proyectos de Inversión (formato libre)
- h) Indicadores de Resultados (formato libre) e

IV.- Información complementaria, como mínimo con la desagregación siguiente:

- i) Relación de bienes muebles que componen el patrimonio
- j) Relación de bienes inmuebles que componen el patrimonio
- k) Relación de cuentas bancarias productivas específicas
- l) Relación de esquemas bursátiles y de cobertura financiera (formato libre)

Cuenta Pública 2015
Estado de Actividades
Del 1 de enero al 31 de diciembre de 2015 y 2014
(Pesos)

FIDEICOMISO FONDO DE FOMENTO AGROPECUARIO DEL ESTADO DE AGUASCALIENTES

Ente Público:	Concepto	2015	2014	Concepto	2015	2014
	INGRESOS Y OTROS BENEFICIOS			GASTOS Y OTRAS PÉRDIDAS		
	Ingresos de la Gestión	0	0	Gastos de Funcionamiento	884,892	1,734,718
	Impuestos	0	0	Servicios Personales	0	0
	Cuotas y Aportaciones de Seguridad Social	0	0	Materiales y Suministros	0	0
	Contribuciones de Mejoras	0	0	Servicios Generales	884,892	1,734,718
	Derechos	0	0			
	Productos de Tipo Corriente	0	0	Transferencia, Asignaciones, Subsidios y Otras Ayudas	0	0
	Aprovechamientos de Tipo Corriente	0	0	Transferencias Internas y Asignaciones al Sector Público	0	0
	Ingresos por Venta de Bienes y Servicios	0	0	Transferencias al Resto del Sector Público	0	0
	Ingresos no Comprendidos en las Fracciones de la Ley de	0	0	Subsidios y Subvenciones	0	0
	Ingresos Causados en Ejercicios Fiscales Anteriores Pendientes	0	0			
	de Liquidación o Pago					
		166,803,858	214,584,950	Ayudas Sociales	0	0
	Participaciones, Aportaciones, Transferencias, Asignaciones, Subsidios y Otras Ayudas			Pensiones y Jubilaciones	0	0
	Participaciones y Aportaciones	0	0	Transferencias a Fideicomisos, Mandatos y Contratos Análogos	0	0
	Transferencia, Asignaciones, Subsidios y Otras ayudas	166,803,858	214,584,950	Transferencias a la Seguridad Social	0	0
				Donativos	0	0
	Otros Ingresos y Beneficios	3,245,140	3,953,516	Transferencias al Exterior	0	0
	Ingresos Financieros	3,245,140	3,953,516	Participaciones y Aportaciones	205,795,200	183,357,171
	Incremento por Variación de Inventarios	0	0	Participaciones	0	0
	Disminución del Exceso de Estimaciones por Pérdida o Deterioro	0	0	Aportaciones	0	0
	u Obsolescencia			Convenios	205,795,200	183,357,171
	Disminución del Exceso de Provisiones	0	0			
	Otros Ingresos y Beneficios Varios	0	0	Intereses, Comisiones y Otros Gastos de la Deuda Pública	0	0
		170,048,998	218,538,466	Intereses de la Deuda Pública	0	0
	Total de Ingresos y Otros Beneficios			Comisiones de la Deuda Pública	0	0
				Gastos de la Deuda Pública	0	0
				Costo por Coberturas	0	0
				Apoyos Financieros	0	0
				Otros Gastos y Pérdidas Extraordinarias	0	0
				Estimaciones, Depreciaciones, Deterioros, Obsolescencia y Amortizaciones	0	0
				Provisiones	0	0
				Disminución de Inventarios	0	0
				Aumento por Insuficiencia de Estimaciones por Pérdida o Deterioro y Obsolescencia	0	0
				Aumento por Insuficiencia de Provisiones	0	0
				Otros Gastos	0	0
				Inversión Pública	0	0
				Inversión Pública no Capitalizable	0	0
				Total de Gastos y Otras Pérdidas	206,680,092	185,091,889
				Resultados del Ejercicio (Ahorro/Desahorro)	-36,631,094	33,446,577

Bajo protesta de decir verdad declaramos que los Estados Financieros y sus Notas son razonablemente correctos y responsabilidad del emisor

Ing. Luis Felipe Guerra López
Encargado del Despacho de la Secretaría de Desarrollo rural
y Agroempresarial

C.P. Sergio Leon Jazzo
Titular de la Unidad de Administración de la Secretaría de Desarrollo Rural y
Agroempresarial

Cuenta Pública 2015
Estado de Situación Financiera
Al 31 de diciembre de 2015 y 2014
(Pesos)

Ente Público: FIDEICOMISO FONDO DE FOMENTO AGROPECUARIO DEL ESTADO DE AGUASCALIENTES

CONCEPTO	Año	2015	2014	CONCEPTO	Año	2015	2014
ACTIVO				PASIVO			
Activo Circulante				Activo Circulante			
Derechos y Equivalentes		54,617,934	91,249,028	Cuentas por Pagar a Corto Plazo		0	0
Derechos a Recibir Efectivo o Equivalentes		0	0	Documentos por Pagar a Corto Plazo		0	0
Derechos a Recibir Bienes o Servicios		0	0	Porción a Corto Plazo de la Deuda Pública a Largo Plazo		0	0
Inventarios		0	0	Títulos y Valores a Corto Plazo		0	0
Almacenes		0	0	Pasivos Diferidos a Corto Plazo		0	0
Estimación por Pérdida o Deterioro de Activos Circulantes		0	0	Fondos y Bienes de Terceros en Garantía y/o Administración a Corto Plazo		0	0
Otros Activos Circulantes		0	0	Provisiones a Corto Plazo		0	0
Total de Activos Circulantes		54,617,934	91,249,028	Otros Pasivos a Corto Plazo		0	0
Activo No Circulante				Total de Pasivos Circulantes		0	0
Inversiones Financieras a Largo Plazo		0	0	Activo No Circulante			
Derechos a Recibir Efectivo o Equivalentes a Largo Plazo		0	0	Cuentas por Pagar a Largo Plazo		0	0
Bienes Inmuebles, Infraestructura y Construcciones en Proceso		0	0	Documentos por Pagar a Largo Plazo		0	0
Bienes Muebles		0	0	Deuda Pública a Largo Plazo		0	0
Activos Intangibles		0	0	Pasivos Diferidos a Largo Plazo		0	0
Depreciación, Deterioro y Amortización Acumulada de Bienes		0	0	Fondos y Bienes de Terceros en Garantía y/o en Administración a Largo Plazo		0	0
Activos Diferidos		0	0	Provisiones a Largo Plazo		0	0
Estimación por Pérdida o Deterioro de Activos no Circulantes		0	0	Total de Pasivos No Circulantes		0	0
Otros Activos no Circulantes		0	0	Total del Pasivo		0	0
Total de Activos No Circulantes		0	0	HACIENDA PÚBLICA/ PATRIMONIO			
Total del Activo		54,617,934	91,249,028	Hacienda Pública/Patrimonio Contribuido		0	0
				Aportaciones		0	0
				Donaciones de Capital		0	0
				Actualización de la Hacienda Pública / Patrimonio		0	0
				Hacienda Pública/Patrimonio Generado		54,617,934.00	91,249,028
				Resultados del Ejercicio (Ahorro / Desahorro)		-36,631,094	33,446,577
				Resultados de Ejercicios Anteriores		91,249,028	57,802,451
				Revalúos		0	0
				Reservas		0	0
				Rectificaciones de Resultados de Ejercicios Anteriores		0	0
				Exceso o Insuficiencia en la Actualización de la Hacienda Pública/Patrimonio		0	0
				Resultado por Posición Monetaria		0	0
				Resultado por Tenencia de Activos no Monetarios		0	0
				Total Hacienda Pública/ Patrimonio		54,617,934.00	91,249,028.00
				Total del Pasivo y Hacienda Pública / Patrimonio		54,617,934.00	91,249,028.00

Bajo protesta de decir verdad declaramos que los Estados Financieros y sus Notas son razonablemente correctos y responsabilidad del emisor

Ing. Luis Felipe Guerra López
Encargado del Despacho de la Secretaría de Desarrollo rural y Agroempresarial

C.P. Sergio Leon Jasso
Titular de la Unidad de Administración de la Secretaría de Desarrollo Rural y Agroempresarial

Cuenta Pública 2015
Estado de Cambios en la Situación Financiera
Del 1 de enero al 31 de diciembre de 2015 y 2014
(Pesos)

FIDEICOMISO FONDO DE FOMENTO AGROPECUARIO DEL ESTADO DE AGUASCALIENTES

Ente Público:

Concepto	Origen	Aplicación	Concepto	Origen	Aplicación
ACTIVO	36,631,094		PASIVO	0	0
Activo Circulante	36,631,094		Pasivo Circulante	0	0
Efectivo y Equivalentes	36,631,094		Cuentas por Pagar a Corto Plazo	0	0
Derechos a Recibir Efectivo o Equivalentes	0		Documentos por Pagar a Corto Plazo	0	0
Derechos a Recibir Bienes o Servicios	0		Proción a Corto Plazo de la Deuda Pública a Largo Plazo	0	0
Inventarios	0		Títulos y Valores a Corto Plazo	0	0
Almacenes	0		Pasivos Diferidos a Corto Plazo	0	0
Estimación por Pérdida o Deterioro de Activos Circulantes	0		Fondos y Bienes de Terceros en Garantía y/o Administración a Corto Plazo	0	0
Otros Activos Circulantes	0		Provisiones a Corto Plazo	0	0
			Otros Pasivos a Corto Plazo	0	0
Activo No Circulante	0		Pasivo No Circulante	0	0
Inversiones Financieras a Largo Plazo	0		Cuentas por Pagar a Largo Plazo	0	0
Derechos a Recibir Efectivo o Equivalentes a Largo Plazo	0		Documentos por Pagar a Largo Plazo	0	0
Bienes Inmuebles, Infraestructura y Construcciones en Proceso	0		Deuda Pública a Largo Plazo	0	0
Bienes Muebles	0		Pasivos Diferidos a Largo Plazo	0	0
Activos Intangibles	0		Fondos y Bienes de Terceros en Garantía y/o en Administración a Largo Plazo	0	0
Depreciación, Deterioro y Amortización Acumulada de Bienes	0		Provisiones a Largo Plazo	0	0
Activos Diferidos	0				
Estimación por Pérdida o Deterioro de Activos no Circulantes	0		HACIENDA PÚBLICA/ PATRIMONIO	33,446,577	70,077,671
Otros Activos no Circulantes	0		Hacienda Pública/Patrimonio Contribuido	0	0
			Aportaciones	0	0
			Donaciones de Capital	0	0
			Actualización de la Hacienda Pública / Patrimonio	0	0
			Hacienda Pública/Patrimonio Generado	33,446,577	70,077,671
			Resultados del Ejercicio (Ahorro / Desahorro)	0	70,077,671
			Resultados de Ejercicios Anteriores	33,446,577	0
			Revalúos	0	0
			Reservas	0	0
			Rectificaciones de Resultados de Ejercicios Anteriores	0	0
			Exceso o Insuficiencia en la Actualización de la Hacienda Pública/Patrimonio	0	0
			Resultado por Posición Monetaria	0	0
			Resultado por Tenencia de Activos no Monetarios	0	0

Bajo protesta de decir verdad declaramos que los Estados Financieros y sus Notas son razonablemente correctos y responsabilidad del emisor

Ing. Luis Felipe Guerra López
Encargado del Despacho de la Secretaría de Desarrollo rural y Agroempresarial

C.P. Sergio Leon Jazzo
Titular de la Unidad de Administración de la Secretaría de Desarrollo Rural y Agroempresarial

Cuenta Pública 2015
 Estado Analítico del Activo
 Del 1 de enero al 31 de diciembre de 2015
 (Pesos)

FIDEICOMISO FONDO DE FOMENTO AGROPECUARIO DEL ESTADO DE AGUASCALIENTES

Ente Público:

Concepto	Saldo Inicial 1	Cargos del Periodo 2	Abonos del Periodo 3	Saldo Final 4=(1+2-3)	Variación del Periodo (4-1)
ACTIVO	91,249,028	170,048,998	206,680,092	54,617,934	-36,631,094
Activo Circulante	91,249,028	170,048,998	206,680,092	54,617,934	-36,631,094
Efectivo y Equivalentes	91,249,028	170,048,998	206,680,092	54,617,934	-36,631,094
Derechos a Recibir Efectivo o Equivalentes	0	0	0	0	0
Derechos a Recibir Bienes o Servicios	0	0	0	0	0
Inventarios	0	0	0	0	0
Almacenes	0	0	0	0	0
Estimación por Pérdida o Deterioro de Activos Circulantes	0	0	0	0	0
Otros Activos Circulantes	0	0	0	0	0
Activo No Circulante	0	0	0	0	0
Inversiones Financieras a Largo Plazo	0	0	0	0	0
Derechos a Recibir Efectivo o Equivalentes a Largo Plazo	0	0	0	0	0
Bienes Inmuebles, Infraestructura y Construcciones en Proceso	0	0	0	0	0
Bienes Muebles	0	0	0	0	0
Activos Intangibles	0	0	0	0	0
Depreciación, Deterioro y Amortización Acumulada de Bienes	0	0	0	0	0
Activos Diferidos	0	0	0	0	0
Estimación por Pérdida o Deterioro de Activos no Circulantes	0	0	0	0	0
Otros Activos no Circulantes	0	0	0	0	0

Bajo protesta de decir verdad declaramos que los Estados Financieros y sus Notas son razonablemente correctos y responsabilidad del emisor

Ing. Luis Felipe Guerra López
 Encargado del Despacho de la Secretaría de Desarrollo rural y Agroempresarial

C.P. Sergio Leon Jazzo
 Titular de la Unidad de Administración de la Secretaría de Desarrollo Rural y Agroempresarial

Cuenta Pública 2015
 Estado Analítico de la Deuda y Otros Pasivos
 Del 1 de enero al 31 de diciembre de 2015
 (Pesos)

FIDEICOMISO FONDO DE FOMENTO AGROPECUARIO DEL ESTADO DE AGUASCALIENTES

Ente Público:

Denominación de las Deudas	Moneda de Contratación	Institución o País Acreedor	Saldo Inicial del Periodo	Saldo Final del Periodo
DEUDA PÚBLICA				
Deuda Interna			0	0
Corto Plazo				
Instituciones de Crédito			0	0
Títulos y Valores			0	0
Arrendamientos Financieros			0	0
Deuda Externa			0	0
Organismos Financieros Internacionales			0	0
Deuda Bilateral			0	0
Títulos y Valores			0	0
Arrendamientos Financieros			0	0
Subtotal a Corto Plazo			0	0
Deuda Interna			0	0
Largo Plazo				
Instituciones de Crédito			0	0
Títulos y Valores			0	0
Arrendamientos Financieros			0	0
Deuda Externa			0	0
Organismos Financieros Internacionales			0	0
Deuda Bilateral			0	0
Títulos y Valores			0	0
Arrendamientos Financieros			0	0
Subtotal a Largo Plazo			0	0
Otros Pasivos			0	0
Total Deuda y Otros Pasivos			0	0

Bajo protesta de decir verdad declaramos que los Estados Financieros y sus Notas son razonablemente correctos y responsabilidad del emisor

Ing. Luis Felipe Guerra López
 Encargado del Despacho de la Secretaría de Desarrollo
 rural y Agroempresarial

C.P. Sergio Leon Jazzo
 Titular de la Unidad de Administración de la Secretaría de Desarrollo
 Rural y Agroempresarial

Cuenta Pública 2015
Estado de Variación en la Hacienda Pública
Del 1 de enero al 31 de diciembre de 2015
 (pesos)

FIDEICOMISO FONDO DE FOMENTO AGROPECUARIO DEL ESTADO DE AGUASCALIENTES

Ente Público:

Concepto	Hacienda Pública/ Patrimonio		Hacienda Pública/ Patrimonio		Ajustes por Cambios de Valor	TOTAL
	Contribuido	Generado de Ejercicios Anteriores	Generado de Ejercicios Anteriores	Generado del Ejercicio		
Rectificaciones de Resultados de Ejercicios Anteriores	0	0	0	0	0	0
Patrimonio Neto Inicial Ajustado del Ejercicio	0	0	0	0	0	0
Aportaciones	0	0	0	0	0	0
Donaciones de Capital	0	0	0	0	0	0
Actualización de la Hacienda Pública/ Patrimonio	0	0	0	0	0	0
Variaciones de la Hacienda Pública/ Patrimonio Neto del Ejercicio	0	57,802,451	57,802,451	33,446,577	0	91,249,028
Resultados del Ejercicio (Ahorro/Desahorro)	0	0	0	33,446,577	0	33,446,577
Resultados de Ejercicios Anteriores	0	0	57,802,451	0	0	57,802,451
Revalúos	0	0	0	0	0	0
Reservas	0	0	0	0	0	0
Hacienda Pública/ Patrimonio Neto Final del Ejercicio 2014	0	57,802,451	57,802,451	33,446,577	0	91,249,028
Cambios en la Hacienda Pública/ Patrimonio Neto del Ejercicio 2015	0	0	0	0	0	0
Aportaciones	0	0	0	0	0	0
Donaciones de Capital	0	0	0	0	0	0
Actualización de la Hacienda Pública/ Patrimonio	0	0	0	0	0	0
Variaciones de la Hacienda Pública/ Patrimonio Neto del Ejercicio	0	33,446,577	33,446,577	-36,631,094	0	-3,184,517
Resultados del Ejercicio (Ahorro/Desahorro)	0	0	0	-36,631,094	0	-36,631,094
Resultados de Ejercicios Anteriores	0	0	33,446,577	0	0	33,446,577
Revalúos	0	0	0	0	0	0
Reservas	0	0	0	0	0	0
Saldo Neto en la Hacienda Pública / Patrimonio 2015	0	91,249,028	91,249,028	-36,631,094	0	54,617,934

Bajo protesta de decir verdad declaramos que los Estados Financieros y sus Notas son razonablemente correctos y responsabilidad del emisor

Ing. Luis Felipe Guerra López
 Encargado del Despacho de la Secretaría de Desarrollo rural y Agroempresarial

C.P. Sergio Leon Jazzo
 Titular de la Unidad de Administración de la Secretaría de Desarrollo Rural y Agroempresarial

Cuenta Pública 2015
Estado de Flujos de Efectivo
Del 1 de enero al 31 de diciembre de 2015 y 2014
(Pesos)

FIDEICOMISO FONDO DE FOMENTO AGROPECUARIO DEL ESTADO DE AGUASCALIENTES

Ente Público:	Concepto	2015	2014	Concepto	2015	2014
	Flujos de Efectivo de las Actividades de Gestión			Flujos de Efectivo de las Actividades de Inversión		
	Origen	170,048,998	218,538,466	Origen	0	0
	Impuestos	0	0	Bienes Inmuebles, Infraestructura y Construcciones en Proceso	0	0
	Cuotas y Aportaciones de Seguridad Social	0	0	Bienes Muebles	0	0
	Contribuciones de mejoras	0	0	Otros Orígenes de Inversión	0	0
	Derechos	0	0	Aplicación	0	0
	Productos de Tipo Corriente	3,245,140	3,953,516	Bienes Inmuebles, Infraestructura y Construcciones en Proceso	0	0
	Aprovechamientos de Tipo Corriente	0	0	Bienes Muebles	0	0
	Ingresos por Venta de Bienes y Servicios	0	0	Otras Aplicaciones de Inversión	0	0
	Ingresos no Comprendidos en las Fracciones de la Ley de Ingresos Causados en Ejercicios Fiscales Anteriores Pendientes de Liquidación o Pago	0	0	Flujos Netos de Efectivo por Actividades de Inversión	0	0
	Participaciones y Aportaciones	166,803,858	214,584,950	Flujo de Efectivo de las Actividades de Financiamiento		
	Transferencias, Asignaciones y Subsidios y Otras Ayudas	0	0	Origen	0	0
	Otros Orígenes de Operación	0	0	Endeudamiento Neto	0	0
	Aplicación	206,680,092	185,091,889	Interno	0	0
	Servicios Personales	0	0	Externo	0	0
	Materiales y Suministros	0	0	Otros Orígenes de Financiamiento	0	0
	Servicios Generales	884,892	1,734,718	Aplicación	0	0
	Transferencias Internas y Asignaciones al Sector Público	0	0	Servicios de la Deuda	0	0
	Transferencias al resto del Sector Público	0	0	Interno	0	0
	Subsidios y Subvenciones	0	0	Externo	0	0
	Ayudas Sociales	0	0	Otras Aplicaciones de Financiamiento	0	0
	Pensiones y Jubilaciones	0	0	Flujos netos de Efectivo por Actividades de Financiamiento	0	0
	Transferencias a Fideicomisos, Mandatos y Contratos Análogos	0	0	Incremento/Disminución Neta en el Efectivo y Equivalentes al Efectivo	-36,631,094	33,446,577
	Transferencias a la Seguridad Social	0	0	Efectivo y Equivalente al Efectivo al Inicio del Ejercicio	91,249,028	57,802,451
	Donativos	0	0	Efectivo y Equivalente al Efectivo al Final del Ejercicio	54,617,934	91,249,028
	Transferencias al Exterior	0	0			
	Participaciones	0	0			
	Aportaciones	0	0			
	Convenios	205,795,200	183,357,171			
	Otras Aplicaciones de Operación	0	0			
	Flujos Netos de Efectivo por Actividades de Operación	-36,631,094	33,446,577			

Debajo protesta de decir verdad declaramos que los Estados Financieros y sus Notas son razonablemente correctas y responsabilidad del emisor

Ing. Luis Felipe Guerra López
Encargado del Despacho de la Secretaría de Desarrollo rural y Agroempresarial

C.P. Sergio Leon Jasso
Titular de la Unidad de Administración de la Secretaría de Desarrollo Rural y Agroempresarial

Cuenta Pública 2015
Informe de Pasivos Contingentes
Al 31 de Diciembre del 2015
Sector Paraestatal

Con respecto a los pasivos contingentes, el Fondo de Fomento Agropecuario del Estado de Aguascalientes, hace de su conocimiento que al 31 de Diciembre del 2015 no se cuenta con pasivos a corto o largo plazo, ni de tipo contingentes. Por esta razón el requisito de proporcionar el Informe de Pasivos Contingentes no le aplica al FFOFAE.

Bajo protesta de decir la verdad declaramos que los Estados Financieros y las Notas son razonablemente correctos y responsabilidad del emisor

Ing. Luis Felipe Guerra López

Encargado de despacho de la Secretaría
de Desarrollo Rural y Agroempresarial

C.P. Sergio Leon Jazzo
Titular de la Unidad Administrativa de la
Secretaría de Desarrollo Rural y
Agroempresarial

NOTAS A LOS ESTADOS FINANCIEROS

a) NOTAS DE DESGLOSE

I) NOTAS AL ESTADO DE SITUACIÓN FINANCIERA

Activo

Efectivo y Equivalentes

1. El Fideicomiso cuenta con un contrato con el Banco Interacciones que actúa como Fideicomitante. Al 31 de Diciembre del 2015 se tenía un balance de \$54, 617,394 pesos, el cual tiene el único propósito de recibir las ministraciones federales y estatales para el Fideicomiso. De igual manera se giran instrucciones para cada una de las erogaciones que realiza el Fideicomiso a través de esta cuenta en Banco Interacciones.
2. Los productos financieros que se generan son de tipo corriente y forman parte del monto total que se tiene en la cuenta de Banco Interacciones, no se tienen por separado ni con alguna restricción.

II) NOTAS AL ESTADO DE ACTIVIDADES

Ingresos de Gestión

1. El Fideicomiso recibe aportaciones federales y estatales basadas en Convenios que son detallados por el Comité Técnico del FFOFAE. Mismas aportaciones se apegan a una calendarización establecida por la SAGARPA y son publicadas en las Reglas de Operación en el Diario Oficial de la Federación.
2. Los Egresos del Fideicomiso son solventados con presupuestos de ejercicios anteriores, y con presupuesto del ejercicio, tal como se muestra en el cuadro a continuación:

FIDEICOMISO FONDO DE FOMENTO AGROPECUARIO DEL ESTADO DE AGUASCALIENTES	
CONCILIACION ENTRE LOS EGRESOS PRESUPUESTARIOS Y LOS GASTOS CONTABLES	
CORRESPONDIENTE DEL 1 DE ENERO DE 2015 AL 31 DE DICIEMBRE DEL 2015	
	Cifras en pesos
1. Total de Egresos (presupuestarios)	130,179,283
2. Menos egresos presupuestarios no contables	

3. Más Gastos Contables no Presupuestarios	76,500,809
	206,680,092

c) NOTAS DE GESTIÓN ADMINISTRATIVA

10. Reporte de la Recaudación

- a) Al 31 de Diciembre del 2015 el FFOFAE tiene como aportaciones de la SAGARPA pendientes de recibir \$8,321,982 pesos, los cuales por previo conocimiento del manejo del Fideicomiso se concluye que no van a ser ministradas. De igual manera las aportaciones de recursos federales por parte de la CONAGUA de \$5,638,920, se recibió un comunicado que no se realizará esa ministración pendiente. Análisis del comportamiento de la recaudación correspondiente al ente público o cualquier tipo de ingreso, de forma separada los ingresos locales de los federales.
- b) Por lo anterior, se puede concluir que el Fideicomiso recibió en el ejercicio 2015 todos los recursos correspondientes al presupuesto y no percibirá más recursos pendientes durante el ejercicio 2016.

Bajo protesta de decir verdad declaramos que los Estados Financieros y sus Notas son razonablemente correctos y responsabilidad del emisor

Ing. Luis Felipe Guerra López
 Encargado del Despacho de la
 Secretaría de Desarrollo rural y
 Agroempresarial

C.P. Sergio Leon Jazzo
 Titular de la Unidad de Administración
 de la Secretaría de Desarrollo Rural y
 Agroempresarial

Cuenta Pública 2015
Sector Paraestatal
Estado Analítico de Ingresos
Del 1 de enero al 31 de diciembre de 2015

Rubro de Ingresos	Ingreso				Diferencia (6 = 5 - 1)
	Estimado (1)	Ampliaciones y Reducciones (2)	Modificado (3= 1 + 2)	Devengado (4)	
Impuestos	0	0	0	0	0
Cuotas y Aportaciones de Seguridad Social	0	0	0	0	0
Contribuciones de Mejoras	0	0	0	0	0
Derechos	0	0	0	0	0
Productos	2,500,000	0	2,500,000	3,245,140	745,140
Corriente	2,500,000	0	2,500,000	3,245,140	745,140
Capital	0	0	0	0	0
Aprovechamientos	0	0	0	0	0
Corriente	0	0	0	0	0
Capital	0	0	0	0	0
Ingresos por Ventas de Bienes y Servicios	0	0	0	0	0
Participaciones y Aportaciones	0	0	0	0	0
Transferencias, Asignaciones, Subsidios y Otras Ayudas	180,764,761	0	180,764,761	166,803,858	13,960,903
Ingresos Derivados de Financiamientos	0	0	0	0	0
Total	183,264,761	0	183,264,761	170,048,998	13,215,763
				Ingresos excedentes¹	
				170,048,998	-

Estado Analítico de Ingresos Por Fuente de Financiamiento	Ingreso				Diferencia (6 = 5 - 1)
	Estimado (1)	Ampliaciones y Reducciones (2)	Modificado (3= 1 + 2)	Devengado (4)	
Ingresos del Gobierno	183,264,761	0	183,264,761	170,048,998	13,215,763
Impuestos	0	0	0	0	0
Contribuciones de Mejoras	0	0	0	0	0
Derechos	0	0	0	0	0
Productos	2,500,000	0	2,500,000	3,245,140	745,140
Corriente	2,500,000	0	2,500,000	3,245,140	745,140
Capital	0	0	0	0	0
Aprovechamientos	0	0	0	0	0
Corriente	0	0	0	0	0
Capital	0	0	0	0	0
Participaciones y Aportaciones	0	0	0	0	0
Transferencias, Asignaciones, Subsidios y Otras Ayudas	180,764,761	0	180,764,761	166,803,858	13,960,903
Ingresos de Organismos y Empresas	0	0	0	0	0
Cuotas y Aportaciones de Seguridad Social	0	0	0	0	0
Ingresos por Ventas de Bienes y Servicios	0	0	0	0	0
Transferencias, Asignaciones, Subsidios y Otras Ayudas	0	0	0	0	0
Ingresos derivados de financiamiento	0	0	0	0	0
Ingresos Derivados de Financiamientos	0	0	0	0	0
Total	183,264,761	0	183,264,761	170,048,998	13,215,763
				Ingresos excedentes¹	
				170,048,998	-

¹ Los ingresos excedentes se presentan para efectos de cumplimiento de la Ley General de Contabilidad Gubernamental y el importe reflejado debe ser siempre mayor a cero

Cuenta Pública 2015
Sector Paraestatal
Estado Analítico del Ejercicio del Presupuesto de Egresos
Clasificación Administrativa
Del 1 de enero al 31 de diciembre de 2015

Concepto	Egresos						Subejercicio
	Aprobado	Ampliaciones/ (Reducciones)	Modificado	Devengado	Pagado		
	1	2	3 = (1 + 2)	4	5	6 = (3 - 4)	
Dependencia o Unidad Administrativa 1	183,264,761		183,264,761	206,680,092	206,680,092	-	23,415,331
Dependencia o Unidad Administrativa 2			0				0
Dependencia o Unidad Administrativa 3			0				0
Dependencia o Unidad Administrativa 4			0				0
Dependencia o Unidad Administrativa 6			0				0
Dependencia o Unidad Administrativa 7			0				0
Dependencia o Unidad Administrativa 8			0				0
Dependencia o Unidad Administrativa 9			0				0
Dependencia o Unidad Administrativa xx			0				0
Total del Gasto	183,264,761	0	183,264,761	206,680,092	206,680,092	-	23,415,331

Cuenta Pública 2015
Sector Paraestatal
Estado Analítico del Ejercicio del Presupuesto de Egresos
Clasificación Económica (por Tipo de Gasto)
Del 1 de enero al 31 de diciembre de 2015

Concepto	Egresos					Subejercicio
	Aprobado	Ampliaciones/ (Reducciones)	Modificado	Devengado	Pagado	
	1	2	3 = (1 + 2)	4	5	6 = (3 - 4)
Gasto Corriente	183,264,761		183,264,761	206,680,092	206,680,092	- 23,415,331
Gasto de Capital			0			0
Amortización de la Deuda y Disminución de Pasivos			0			0
Total del Gasto	183,264,761	0	183,264,761	206,680,092	206,680,092	- 23,415,331

Cuenta Pública 2015
Sector Paraestatal
Estado Analítico del Ejercicio del Presupuesto de Egresos
Clasificación por Objeto del Gsto (Capítulo y Concepto)
Del 1 de enero al 31 de diciembre de 2015

Concepto	Egresos					Subejercicio
	Aprobado	Ampliaciones/ (Reducciones)	Modificado	Devengado	Pagado	
	1	2	3 = (1 + 2)	4	5	
Servicios Personales	0	0	0	0	0	0
Remuneraciones al Personal de Carácter Permanente			0			0
Remuneraciones al Personal de Carácter Transitorio			0			0
Remuneraciones Adicionales y Especiales			0			0
Seguridad Social			0			0
Otras Prestaciones Sociales y Económicas			0			0
Previsiones			0			0
Pago de Estímulos a Servidores Públicos			0			0
Materiales y Suministros	0	0	0	0	0	0
Materiales de Administración, Emisión de Documentos y Artículos Oficiales			0			0
Alimentos y Utensilios			0			0
Materias Primas y Materiales de Producción y Comercialización			0			0
Materiales y Artículos de Construcción y de Reparación			0			0
Productos Químicos, Farmacéuticos y de Laboratorio			0			0
Combustibles, Lubrificantes y Aditivos			0			0
Vestuario, Blancos, Prendas de Protección y Artículos Deportivos			0			0
Materiales y Suministros Para Seguridad			0			0
Herramientas, Refacciones y Accesorios Menores			0			0
Servicios Generales	917,600	0	917,600	884,892	884,892	32,708
Servicios Básicos			0			0
Servicios de Arrendamiento			0			0
Servicios Profesionales, Científicos, Técnicos y Otros Servicios	500,000		500,000	467,292	467,292	32,708
Servicios Financieros, Bancarios y Comerciales	417,600		417,600	417,600	417,600	0
Servicios de Instalación, Reparación, Mantenimiento y Conservación			0			0
Servicios de Comunicación Social y Publicidad.			0			0
Servicios de Traslado y Viáticos			0			0
Servicios Oficiales			0			0
Otros Servicios Generales			0			0

Cuenta Pública 2015 Sector Paraestatal Estado Analítico del Ejercicio del Presupuesto de Egresos Clasificación por Objeto del Gsto (Capítulo y Concepto) Del 1 de enero al 31 de diciembre de 2015						
Concepto	Egresos					Subejercicio
	Aprobado 1	Ampliaciones/ (Reducciones) 2	Modificado 3 = (1 + 2)	Devengado 4	Pagado 5	
Transferencias, Asignaciones, Subsidios y Otras Ayudas	0	0	0	0	0	6 = (3 - 4) 0
Transferencias Internas y Asignaciones al Sector Público			0			0
Transferencias al Resto del Sector Público			0			0
Subsidios y Subvenciones			0			0
Ayudas Sociales			0			0
Pensiones y Jubilaciones			0			0
Transferencias a Fideicomisos, Mandatos y Otros Análogos			0			0
Transferencias a la Seguridad Social			0			0
Donativos			0			0
Transferencias al Exterior			0			0
Bienes Muebles, Inmuebles e Intangibles	0	0	0	0	0	0
Mobiliario y Equipo de Administración			0			0
Mobiliario y Equipo Educativo y Recreativo			0			0
Equipo e Instrumental Médico y de Laboratorio			0			0
Vehículos y Equipo de Transporte			0			0
Equipo de Defensa y Seguridad			0			0
Maquinaria, Otros Equipos y Herramientas			0			0
Activos Biológicos			0			0
Bienes Inmuebles			0			0
Activos Intangibles			0			0
Inversión Pública	0	0	0	0	0	0
Obra Pública en Bienes de Dominio Público			0			0
Obra Pública en Bienes Propios			0			0
Proyectos Productivos y Acciones de Fomento			0			0

Cuenta Pública 2015 Sector Paraestatal Estado Analítico del Ejercicio del Presupuesto de Egresos Clasificación por Objeto del Gsto (Capítulo y Concepto) Del 1 de enero al 31 de diciembre de 2015						
Concepto	Egresos					
	Aprobado 1	Ampliaciones/ (Reducciones) 2	Modificado 3 = (1 + 2)	Devengado 4	Pagado 5	Subejercicio 6 = (3 - 4)
Inversiones Financieras y Otras Provisiones	0	0	0	0	0	0
Inversiones Para el Fomento de Actividades Productivas.			0			0
Acciones y Participaciones de Capital			0			0
Compra de Títulos y Valores			0			0
Concesión de Préstamos			0			0
Inversiones en Fideicomisos, Mandatos y Otros Análogos			0			0
Otras Inversiones Financieras			0			0
Provisiones para Contingencias y Otras Erogaciones Especiales			0			0
Participaciones y Aportaciones	182,347,161	0	182,347,161	205,795,200	205,795,200	23,448,039
Participaciones			0			0
Aportaciones			0			0
Convenios	182,347,161		182,347,161	205,795,200	205,795,200	23,448,039
Deuda Pública	0	0	0	0	0	0
Amortización de la Deuda Pública			0			0
Intereses de la Deuda Pública			0			0
Comisiones de la Deuda Pública			0			0
Gastos de la Deuda Pública			0			0
Costo por Coberturas			0			0
Apoyos Financieros			0			0
Adeudos de Ejercicios Fiscales Anteriores (Adefas)			0			0
Total del Gasto	183,264,761	0	183,264,761	206,680,092	206,680,092	23,415,331

Cuenta Pública 2015 Sector Paraestatal Estado Analítico del Ejercicio del Presupuesto de Egresos Clasificación Funcional (Finalidad y Función) Del 1 de enero al 31 de diciembre 2015						
Concepto	Egresos					
	Aprobado 1	Ampliaciones/ (Reducciones) 2	Modificado 3 = (1 + 2)	Devengado 4	Pagado 5	Subejercicio 6 = (3 - 4)
Gobierno	0	0	0	0	0	0
Legislación			0			0
Justicia			0			0
Coordinación de la Política de Gobierno			0			0
Relaciones Exteriores			0			0
Asuntos Financieros y Hacendarios			0			0
Seguridad Nacional			0			0
Asuntos de Orden Público y de Seguridad Interior			0			0
Otros Servicios Generales			0			0
Desarrollo Social	0	0	0	0	0	0
Protección Ambiental			0			0
Vivienda y Servicios a la Comunidad			0			0
Salud			0			0
Recreación, Cultura y Otras Manifestaciones Sociales			0			0
Educación			0			0
Protección Social			0			0
Otros Asuntos Sociales			0			0
Desarrollo Económico	183,264,761	0	183,264,761	206,680,092	206,680,092	23,415,331
Asuntos Económicos, Comerciales y Laborales en General			0			0
Agropecuaria, Silvicultura, Pesca y Caza			183,264,761	206,680,092	206,680,092	23,415,331
Combustibles y Energía			0			0
Minería, Manufacturas y Construcción			0			0
Transporte			0			0
Comunicaciones			0			0
Turismo			0			0
Ciencia, Tecnología e Innovación			0			0
Otras Industrias y Otros Asuntos Económicos			0			0

Cuenta Pública 2015 Sector Paraestatal Estado Analítico del Ejercicio del Presupuesto de Egresos Clasificación Funcional (Finalidad y Función) Del 1 de enero al 31 de diciembre 2015						
Concepto	Egresos					
	Aprobado 1	Ampliaciones/ (Reducciones) 2	Modificado 3 = (1 + 2)	Devengado 4	Pagado 5	Subejercicio 6 = (3 - 4)
Otras no Clasificadas en Funciones Anteriores Transacciones de la Deuda Pública / Costo Financiero de la Deuda Transferencias, Participaciones y Aportaciones entre Diferentes Niveles y Ordenes de Gobierno Saneamiento del Sistema Financiero Adeudos de Ejercicios Fiscales Anteriores	0	0	0	0	0	0
Total del Gasto	183,264,761		183,264,761	206,680,092	206,680,092	- 23,415,331

Cuenta Pública 2015
Sector Paraestatal
Endeudamiento Neto
Del 1 de enero al 31 de diciembre de 2015

Identificación de Crédito o Instrumento	Contratación / Colocación		Amortización	Endeudamiento Neto
	A	B		
	Créditos Bancarios			
				0
				0
				0
NO APLICA				0
				0
				0
				0
				0
				0
Total Créditos Bancarios	0			0
	Otros Instrumentos de Deuda			
				0
				0
				0
				0
				0
				0
				0
				0
Total Otros Instrumentos de Deuda	0			0
				0
TOTAL	0			0

Sector Paraestatal				
Indicadores de Postura Fiscal				
Del 1 de enero al 31 de diciembre de 2015				
Concepto	Estimado	Devengado	Pagado ³	
I. Ingresos Presupuestarios (I=1+2)	183,264,761	170,048,998	170,048,998	
1. Ingresos del Gobierno de la Entidad Federativa ¹	183,264,761	170,048,998	170,048,998	
2. Ingresos del Sector Paraestatal ¹	0	0	0	
II. Egresos Presupuestarios (II=3+4)	183,264,761	206,680,092	206,680,092	
3. Egresos del Gobierno de la Entidad Federativa ²	183,264,761	206,680,092	206,680,092	
4. Egresos del Sector Paraestatal ²				
III. Balance Presupuestario (Superávit o Déficit) (III = I - II)	0	- 36,631,094	- 36,631,094	
Concepto	Estimado	Devengado	Pagado ³	
III. Balance presupuestario (Superávit o Déficit)	0	- 36,631,094	- 36,631,094	
IV. Intereses, Comisiones y Gastos de la Deuda				
V. Balance Primario (Superávit o Déficit) (V= III - IV)	0	- 36,631,094	- 36,631,094	
Concepto	Estimado	Devengado	Pagado ³	
A. Financiamiento	0	0	0	
B. Amortización de la deuda				
C. Endeudamiento ó desendeudamiento (C = A - B)	0	0	0	

1 Los Ingresos que se presentan son los ingresos presupuestario totales sin incluir los ingresos por financiamientos. Los Ingresos del Gobierno de la Entidad Federativa corresponden a los del Poder Ejecutivo, Legislativo Judicial y Autónomos

2 Los egresos que se presentan son los egresos presupuestarios totales sin incluir los egresos por amortización. Los egresos del Gobierno de la Entidad Federativa corresponden a los del Poder Ejecutivo, Legislativo, Judicial y Órganos Autónomos

3 Para Ingresos se reportan los ingresos recaudados; para egresos se reportan los egresos pagados

Cuenta Pública 2015						
Poder Ejecutivo / Legislativo / Judicial / Autónomo / Sector Paraestatal						
Gasto por Categoría Programática						
Del 1 de enero al 31 de diciembre 2015						
Concepto	Egresos					
	Aprobado 1	Ampliaciones/ (Reducciones) 2	Modificado 3 = (1 + 2)	Devengado 4	Pagado 5	Subejercicio 6 = (3 - 4)
Programas	181182361	0	181182361	206680092	206680092	-25497731
Subsidios: Sector Social y Privado o Entidades Federativas y Municipios	181182361	0	181182361	206680092	206680092	-25497731
Sujetos a Reglas de Operación						
Otros Subsidios						
Desempeño de las Funciones	0	0	0	0	0	0
Prestación de Servicios Públicos						
Provisión de Bienes Públicos						
Planeación, seguimiento y evaluación de políticas públicas						
Promoción y fomento						
Regulación y supervisión						
Funciones de las Fuerzas Armadas (Únicamente Gobierno Federal)						
Específicos						
Proyectos de Inversión						
Administrativos y de Apoyo	0	0	0	0	0	0
Apoyo al proceso presupuestario y para mejorar la eficiencia institucional						
Apoyo a la función pública y al mejoramiento de la gestión						
Operaciones ajenas						
Compromisos	0	0	0	0	0	0
Obligaciones de cumplimiento de resolución jurisdiccional						
Desastres Naturales						
Obligaciones	0	0	0	0	0	0
Pensiones y jubilaciones						
Aportaciones a la seguridad social						
Aportaciones a fondos de estabilización						
Aportaciones a fondos de inversión y reestructura de pensiones						
Programas de Gasto Federalizado (Gobierno Federal)	0	0	0	0	0	0
Gasto Federalizado						
Participaciones a entidades federativas y municipios						
Costo financiero, deuda o apoyos a deudores y ahorradores de la banca						
Adeudos de ejercicios fiscales anteriores						
Total del Gasto	181182361	0	181182361	206680092	206680092	-25497731

Durante el ejercicio 2015 se apoyaron los siguientes Programas con sus respectivos Componentes:

Programa de Concurrencia con las Entidades Federativas

- Proyectos productivos o estratégicos Agrícolas
- Proyectos productivos o estratégicos Pecuarios
- Proyectos productivos o estratégicos de Pesca y Acuícolas

Programa de Integral de Desarrollo Rural

- Extensión e Innovación Productiva (CEIP)
- Conservación y Uso Sustentable de Suelo y Agua (COUSSA)

Programa de Fomento a la Agricultura

- Sistemas Producto Agrícolas (SISPROA)

Programa de Fomento Ganadero

- Sistemas Producto Pecuario

Productividad y Competitividad Agroalimentaria

- Información Estadística y Estudios (SNIDRUS)

Sanidad e Inocuidad Agroalimentaria.

- Sanidades

Acuerdo Especifico

- Proyecto Estratégico Estatal

Relación de Bienes Inmuebles que Componen el Patrimonio
Cuenta Pública 2015
(Pesos)

FIDEICOMISO FONDO DE FOMENTO AGROPECUARIO DEL ESTADO DE AGUASCALIENTES

Ente Público:

Código	Descripción del Bien Inmueble	Valor en libros
	NO APLICA	o o o o o o o o o o o o o o o o

Cuenta Pública 2015 Sector Paraestatal Relación de cuentas bancarias productivas específicas		
Fondo, Programa o Convenio	Datos de la Cuenta Bancaria	
	Institución Bancaria	Número de Cuenta
Fondo de Fomento Agropecuario	Banco Interacciones	400124134

DOCUMENTO SÓLO
CONSULTA

Introducción

El pasado 11 de octubre del 2011, se constituyó el “FIDEICOMISO FONDO DE FINANCIAMIENTO PARA EL PROGRESO DE AGUASCALIENTES” quedado registrado bajo el número de Fideicomiso: 743352, donde el “FIDEICOMITENTE” es El Gobierno del Estado Libre y Soberano de Aguascalientes, el “FIDUCIARIO” Banco Mercantil del Norte, S.A., Instituto de Banca Múltiple, Grupo Financiero BANORTE, División Fiduciaria., el “FIDEICOMISARIO” El propio FIDEICOMITENTE., los “BENEFICIARIOS” La micro, pequeña y medianas empresas que promueven la inversión productiva que permita generar mejores empleos en el Estado de Aguascalientes.

Cuenta Pública 2015
Estado de Actividades
Del 1 de enero al 31 de diciembre de 2015 y 2014
(Pesos)

FONDO DE FINANCIAMIENTO PARA EL PROGRESO DE AGUASCALIENTES

Concepto	2015	2014	Concepto	2015	2014
INGRESOS Y OTROS BENEFICIOS			GASTOS Y OTRAS PÉRDIDAS		
Ingresos de la Gestión	13,229	3,245	Gastos de Funcionamiento	5,040	12,943
Impuestos	0	0	Servicios Personales	0	0
Cuotas y Aportaciones de Seguridad Social	0	0	Materiales y Suministros	0	0
Contribuciones de Mejoras	0	0	Servicios Generales	5,040	12,943
Derechos	0	0			
Productos de Tipo Corriente	13,229	3,245	Transferencia, Asignaciones, Subsidios y Otras Ayudas	23,655	0
Aprovechamientos de Tipo Corriente	0	0	Transferencias Internas y Asignaciones al Sector Público	23,655	0
Ingresos por Venta de Bienes y Servicios	0	0	Transferencias al Resto del Sector Público	0	0
Ingresos no Comprendidos en las Fracciones de la Ley de	0	0	Subsidios y Subvenciones	0	0
Ingresos Causados en Ejercicios Fiscales Anteriores	0	0			
Pendientes de Liquidación o Pago	0	0	Ayudas Sociales	0	0
			Pensiones y Jubilaciones	0	0
Participaciones, Aportaciones, Transferencias, Asignaciones, Subsidios y Otras Ayudas	117,959	115,460			
Participaciones y Aportaciones	117,959	115,460	Transferencias a Fideicomisos, Mandatos y Contratos Análogos	0	0
Transferencia, Asignaciones, Subsidios y Otras ayudas	0	0	Transferencias a la Seguridad Social	0	0
			Donativos	0	0
Otros Ingresos y Beneficios	3,827	3,193	Transferencias al Exterior	0	0
Ingresos Financieros	3,827	3,193	Participaciones y Aportaciones	0	0
Incremento por Variación de Inventarios	0	0	Participaciones	0	0
Disminución del Exceso de Estimaciones por Pérdida o	0	0			
Deterioro u Obsolescencia	0	0	Aportaciones	0	0
Disminución del Exceso de Provisiones	0	0	Convenios	0	0
Otros Ingresos y Beneficios Varios	0	0			
Total de Ingresos y Otros Beneficios	135,015	121,898	Intereses, Comisiones y Otros Gastos de la Deuda Pública	0	0
			Intereses de la Deuda Pública	0	0
			Comisiones de la Deuda Pública	0	0
			Gastos de la Deuda Pública	0	0
			Costo por Coberturas	0	0
			Apoyos Financieros	0	0
			Otros Gastos y Pérdidas Extraordinarias	36	0
			Estimaciones, Depreciaciones, Deterioros, Obsolescencia y Amortizaciones	0	0
			Provisiones	0	0
			Disminución de Inventarios	0	0
			Aumento por Insuficiencia de Estimaciones por Pérdida o Deterioro y	0	0
			Obsolescencia	0	0
			Aumento por Insuficiencia de Provisiones	0	0
			Otros Gastos	36	0
			Inversión Pública	0	0
			Inversión Pública no Capitalizable	0	0
			Total de Gastos y Otras Pérdidas	28,731	12,943
			Resultados del Ejercicio (Ahorro/Desahorro)	106,284	108,955

Bajo protesta de decir verdad declaramos que los Estados Financieros y sus Notas son razonablemente correctos y responsabilidad del emisor

Lic. Luis Humberto Lozano Hernández
Apoderado Legal de Fondo Progreso

Lic. Sergio Zúñiga Garza
Director Administrativo de OFISA

Cuenta Pública 2015
Estado de Situación Financiera
Al 31 de diciembre de 2015 y 2014
(Pesos)

FONDO DE FINANCIAMIENTO PARA EL PROGRESO DE AGUASCALIENTES

Ente Público:

CONCEPTO	Año		CONCEPTO	Año	
	2015	2014		2015	2014
ACTIVO			PASIVO		
Activo Circulante			Activo Circulante		
Efectivo y Equivalentes	150,140	138,069	Cuentas por Pagar a Corto Plazo	6	406
Derechos a Recibir Efectivo o Equivalentes	444	0	Documentos por Pagar a Corto Plazo	0	0
Derechos a Recibir Bienes o Servicios	0	0	Porción a Corto Plazo de la Deuda Pública a Largo Plazo	0	0
Inventarios	0	0	Títulos y Valores a Corto Plazo	0	0
Almacenes	0	0	Pasivos Diferidos a Corto Plazo	0	0
Estimación por Pérdida o Deterioro de Activos Circulantes	0	0	Fondos y Bienes de Terceros en Garantía y/o Administración a Corto Plazo	0	0
Otros Activos Circulantes	0	0	Provisiones a Corto Plazo	0	0
Total de Activos Circulantes	150,584	138,069	Otros Pasivos a Corto Plazo	260	23
			Total de Pasivos Circulantes	266	429
Activo No Circulante			Activo No Circulante		
Inversiones Financieras a Largo Plazo	138,671	0	Cuentas por Pagar a Largo Plazo	0	0
Derechos a Recibir Efectivo o Equivalentes a Largo Plazo	124,023	111,676	Documentos por Pagar a Largo Plazo	0	0
Bienes Inmuebles, Infraestructura y Construcciones en Proceso	0	136,080	Deuda Pública a Largo Plazo	0	0
Bienes Muebles	0	0	Pasivos Diferidos a Largo Plazo	0	0
Activos Intangibles	0	0	Fondos y Bienes de Terceros en Garantía y/o Administración a Largo Plazo	35,767	79,164
Depreciación, Deterioro y Amortización Acumulada de Bienes	0	0	Provisiones a Largo Plazo	0	0
Activos Diferidos	39,271	4,000	Total de Pasivos No Circulantes	35,767	79,164
Estimación por Pérdida o Deterioro de Activos no Circulantes	0	0	Total del Pasivo	36,033	79,593
Otros Activos no Circulantes	0	0	HACIENDA PÚBLICA/ PATRIMONIO		
Total de Activos No Circulantes	301,965	251,756	Hacienda Pública/Patrimonio Contribuido		
Total del Activo	452,549	389,825	Aportaciones	500	500
			Donaciones de Capital	500	500
			Actualización de la Hacienda Pública / Patrimonio	0	0
			Hacienda Pública/Patrimonio Generado	416,016	309,732
			Resultados del Ejercicio (Ahorro / Desahorro)	106,284 ⁷	108,955
			Resultados de Ejercicios Anteriores	309,732	200,777
			Revalúos	0	0
			Reservas	0	0
			Rectificaciones de Resultados de Ejercicios Anteriores	0	0
			Exceso o Insuficiencia en la Actualización de la Hacienda Pública/Patrimonio	0	0
			Resultado por Posición Monetaria	0	0
			Resultado por Tenencia de Activos no Monetarios	0	0
			Total Hacienda Pública/ Patrimonio	416,516	310,232
			Total del Pasivo y Hacienda Pública / Patrimonio	452,549	389,825

Bajo protesta de decir verdad declaramos que los Estados Financieros y sus Notas son razonablemente correctos y responsabilidad del emisor

Lic. Luis Humberto Lozano Hernández
Apoderado Legal de Fondo Progreso

Lic. Sergio Zuazua Garza
Director Administrativo de OFISA

Cuenta Pública 2015
 Estado de Cambios en la Situación Financiera
 Del 1 de enero al 31 de diciembre de 2015 y 2014
 (Pesos)

FONDO DE FINANCIAMIENTO PARA EL PROGRESO DE AGUASCALIENTES

Ente Público:

Concepto	Origen	Aplicación	Concepto	Origen	Aplicación
ACTIVO	136,080	198,804	PASIVO	237	43,797
Activo Circulante	0	12,515	Activo Circulante	237	400
Efectivo y Equivalentes	0	12,071	Cuentas por Pagar a Corto Plazo	0	400
Derechos a Recibir Efectivo o Equivalentes	0	444	Documentos por Pagar a Corto Plazo	0	0
Derechos a Recibir Bienes o Servicios	0	0	Porción a Corto Plazo de la Deuda Pública a Largo Plazo	0	0
Inventarios	0	0	Títulos y Valores a Corto Plazo	0	0
Almacenes	0	0	Pasivos Diferidos a Corto Plazo	0	0
Estimación por Pérdida o Deterioro de Activos Circulantes	0	0	Fondos y Bienes de Terceros en Garantía, yo Administración a Corto Plazo	0	0
Otros Activos Circulantes	0	0	Provisiones a Corto Plazo	0	0
			Otros Pasivos a Corto Plazo	237	0
Activo No Circulante	136,080	186,289	Activo No Circulante	0	43,397
Inversiones Financieras a Largo Plazo	0	138,671	Cuentas por Pagar a Largo Plazo	0	0
Derechos a Recibir Efectivo o Equivalentes a Largo Plazo	0	12,347	Documentos por Pagar a Largo Plazo	0	0
Bienes Inmuebles, Infraestructura y Construcciones en Proceso	136,080	0	Deuda Pública a Largo Plazo	0	0
Bienes Muebles	0	0	Pasivos Diferidos a Largo Plazo	0	0
Activos Intangibles	0	0	Fondos y Bienes de Terceros en Garantía, yo en Administración a Largo Plazo	0	43,397
Depreciación, Deterioro y Amortización Acumulada de Bienes	0	0	Provisiones a Largo Plazo	0	0
Activos Diferidos	0	35,271			
Estimación por Pérdida o Deterioro de Activos no Circulantes	0	0	HACIENDA PÚBLICA/ PATRIMONIO	108,955	2,671
Otros Activos no Circulantes	0	0	Hacienda Pública/Patrimonio Contribuido	0	0
			Aportaciones	0	0
			Donaciones de Capital	0	0
			Actualización de la Hacienda Pública / Patrimonio	0	0
			Hacienda Pública/Patrimonio Generado	108,955	2,671
			Resultados del Ejercicio (Ahorro / Desahorro)	0	2,671
			Resultados de Ejercicios Anteriores	108,955	0
			Revalúos	0	0
			Reservas	0	0
			Rectificaciones de Resultados de Ejercicios Anteriores	0	0
			Exceso o Insuficiencia en la Actualización de la Hacienda Pública/Patrimonio	0	0
			Resultado por Posición Monetaria	0	0
			Resultado por Tenencia de Activos no Monetarios	0	0

Bajo protesta de decir verdad declaramos que los Estados Financieros y sus Notas son razonablemente correctos y responsabilidad del emisor

Lic. Luis Humberto Lozano Hernández
 Apoderado Legal de Fondo Progreso

Lic. Sergio Zuazua Garza
 Director Administrativo de OFISA

Cuenta Pública 2015
Estado Analítico del Activo
Del 1 de enero al 31 de diciembre de 2015
(Pesos)

FONDO DE FINANCIAMIENTO PARA EL PROGRESO DE AGJASCALIENTES

Ente Público:

Concepto	Saldo Inicial 1	Cargos del Periodo 2	Abonos del Periodo 3	Saldo Final 4=(1+2-3)	Variación del Periodo (4-1)
ACTIVO					
Activo Circulante					
Efectivo y Equivalentes	389,825	110,113,904	110,051,180	452,549	62,724
Derechos a Recibir Efectivo o Equivalentes	138,069	109,832,704	109,820,189	150,584	12,515
Derechos a Recibir Bienes o Servicios	138,069	109,832,260	109,820,189	150,140	12,071
Inventarios	0	444	0	444	444
Almacenes	0	0	0	0	0
Estimación por Pérdida o Deterioro de Activos Circulantes	0	0	0	0	0
Otros Activos Circulantes	0	0	0	0	0
Activo No Circulante					
Inversiones Financieras a Largo Plazo	251,756	281,200	230,991	301,965	50,209
Derechos a Recibir Efectivo o Equivalentes a Largo Plazo	0	138,671	0	138,671	138,671
Bienes Inmuebles, Infraestructura y Construcciones en Proceso	111,676	100,596	88,249	124,023	12,347
Bienes Muebles	136,080	2,642	138,722	0	-136,080
Activos Intangibles	0	0	0	0	0
Depreciación, Deterioro y Amortización Acumulada de Bienes	0	0	0	0	0
Activos Diferidos	4,000	39,291	4,020	39,271	35,271
Estimación por Pérdida o Deterioro de Activos no Circulantes	0	0	0	0	0
Otros Activos no Circulantes	0	0	0	0	0

Bajo protesta de decir verdad declaramos que los Estados Financieros y sus Notas son razonablemente correctos y responsabilidad del emisor

Lic. Luis Humberto Lozano Hernández
Apoderado Legal de Fondo Progreso

Lic. Sergio Zuazua Garza
Director Administrativo de OFISA

Cuenta Pública 2015
Estado Analítico de la Deuda y Otros Pasivos
Del 1 de enero al 31 de diciembre de 2015
 (Pesos)

FONDO DE FINANCIAMIENTO PARA EL PROGRESO DE AGUASCALIENTES

Ente Público:

Denominación de las Deudas	Moneda de Contratación	Institución o País Acreedor	Saldo Inicial del Periodo	Saldo Final del Periodo
DEUDA PÚBLICA				
Deuda Interna				
Corto Plazo				
Instituciones de Crédito			0	0
Títulos y Valores			0	0
Arrendamientos Financieros			0	0
Deuda Externa				
Organismos Financieros Internacionales			0	0
Deuda Bilateral			0	0
Títulos y Valores			0	0
Arrendamientos Financieros			0	0
Subtotal a Corto Plazo			0	0
Deuda Interna				
Largo Plazo				
Instituciones de Crédito			0	0
Títulos y Valores			0	0
Arrendamientos Financieros			0	0
Deuda Externa				
Organismos Financieros Internacionales			0	0
Deuda Bilateral			0	0
Títulos y Valores			0	0
Arrendamientos Financieros			0	0
Subtotal a Largo Plazo			0	0
Otros Pasivos			79,593	36,033
Total Deuda y Otros Pasivos			79,593	36,033

Bajo protesta de decir verdad declaramos que los Estados Financieros y sus Notas son razonablemente correctos y responsabilidad del emisor

Lic. Luis Humberto Lozano Hernández
 Apoderado Legal de Fondo Progreso

Lic. Sergio Zuazua Garza
 Director Administrativo de OFISA

Cuenta Pública 2015
Estado de Variación en la Hacienda Pública
Del 1 de enero al 31 de diciembre de 2015
 (pesos)

FONDO DE FINANCIAMIENTO PARA EL PROGRESO DE AGUASCALIENTES

Ente Público:

Concepto	Hacienda Pública/Patrimonio Contribuido	Hacienda Pública/Patrimonio Generado de Ejercicios Anteriores	Hacienda Pública/Patrimonio Generado del Ejercicio	Ajustes por Cambios de Valor	TOTAL
	Rectificaciones de Resultados de Ejercicios Anteriores	0	0	0	0
Patrimonio Neto Inicial Ajustado del Ejercicio	0	500	0	0	500
Aportaciones	0	500	0	0	500
Donaciones de Capital	0	0	0	0	0
Actualización de la Hacienda Pública/Patrimonio	0	0	0	0	0
Variaciones de la Hacienda Pública/Patrimonio Neto del Ejercicio	0	200,777	108,955	0	309,732
Resultados del Ejercicio (Ahorro/Desahorro)	0	0 [#]	108,955	0	108,955
Resultados de Ejercicios Anteriores	0 [#]	200,777	0	0	200,777
Revalúos	0	0	0	0	0
Reservas	0	0	0	0	0
Hacienda Pública/Patrimonio Neto Final del Ejercicio 2014	0	201,277	108,955	0	310,232
Cambios en la Hacienda Pública/Patrimonio Neto del Ejercicio 2015	0	0	0	0	0
Aportaciones	0	0	0	0	0
Donaciones de Capital	0	0	0	0	0
Actualización de la Hacienda Pública/Patrimonio	0	0	0	0	0
Variaciones de la Hacienda Pública/Patrimonio Neto del Ejercicio	0	108,955	106,284	0	215,239
Resultados del Ejercicio (Ahorro/Desahorro)	0	0 [#]	106,284	0	106,284
Resultados de Ejercicios Anteriores	0 [#]	108,955	0	0	108,955
Revalúos	0	0	0	0	0
Reservas	0	0	0	0	0
Saldo Neto en la Hacienda Pública / Patrimonio 2015	0	310,232 [#]	106,284	0	416,516

Bajo protesta de decir verdad declaramos que los Estados Financieros y sus Notas son razonablemente correctos y responsablemente del emisor

Lic. Luis Humberto Lozano Hernández
 Apoderado Legal de Fondo Progreso

Lic. Sergio Zuazua Garza
 Director Administrativo de OFISA

Cuenta Pública 2015
Estado de Flujos de Efectivo
Del 1 de enero al 31 de diciembre de 2015 y 2014
(Pesos)

FONDO DE FINANCIAMIENTO PARA EL PROGRESO DE AGUASCALIENTES

Ente Público:

Concepto	2015	2014	Concepto	2015	2014
Flujos de Efectivo de las Actividades de Gestión			Flujos de Efectivo de las Actividades de Inversión		
Origen	135,015	121,897	Origen	0	0
Impuestos	0	0	Bienes Inmuebles, Infraestructura y Construcciones en Proceso	0	0
Cuotas y Aportaciones de Seguridad Social	0	0	Bienes Muebles	0	0
Contribuciones de mejoras	0	0	Otros Orígenes de Inversión	0	0
Derechos	0	0			
Productos de Tipo Corriente	13,229	3,245	Aplicación	117,904	115,421
Aprovechamientos de Tipo Corriente	0	0	Bienes Inmuebles, Infraestructura y Construcciones en Proceso	0	0
Ingresos por Venta de Bienes y Servicios	0	0	Bienes Muebles	0	0
Ingresos no Comprendidos en las Fracciones de la Ley de Ingresos Causados en Ejercicios Fiscales Anteriores Pendientes de Liquidación o Pago	0	0	Otras Aplicaciones de Inversión	117,904	115,421
Participaciones y Aportaciones	0	0	Flujos Netos de Efectivo por Actividades de Inversión	-117,904	-115,421
Transferencias, Asignaciones y Subsidios y Otras Ayudas	117,959	115,460			
Otros Orígenes de Operación	3,827	3,192	Flujo de Efectivo de las Actividades de Financiamiento		
	5,040	12,942	Origen	0	0
Aplicación	5,040	12,942	Endeudamiento Neto	0	0
Servicios Personales	0	0	Interno	0	0
Materiales y Suministros	0	0	Externo	0	0
Servicios Generales	5,040	12,942	Otros Orígenes de Financiamiento	0	0
Transferencias Internas y Asignaciones al Sector Público	0	0	Aplicación	0	0
Transferencias al resto del Sector Público	0	0	Servicios de la Deuda	0	0
Subsidios y Subvenciones	0	0	Interno	0	0
Ayudas Sociales	0	0	Externo	0	0
Pensiones y Jubilaciones	0	0	Otras Aplicaciones de Financiamiento	0	0
Transferencias a Fideicomisos, Mandatos y Contratos Análogos	0	0	Flujos netos de Efectivo por Actividades de Financiamiento	0	0
Transferencias a la Seguridad Social	0	0			
Donativos	0	0			
Transferencias al Exterio	0	0			
Participaciones	0	0	Incremento/Disminución Neta en el Efectivo y Equivalentes al Efectivo	12,071	-6,466
Aportaciones	0	0			
Convenios	0	0			
Otras Aplicaciones de Operación	0	0	Efectivo y Equivalente al Efectivo al Inicio del Ejercicio	138,069	144,535
	129,975	108,955	Efectivo y Equivalente al Efectivo al Final del Ejercicio	150,140	138,069
Flujos Netos de Efectivo por Actividades de Operación					

Bajo protesta de decir verdad declaramos que los Estados Financieros y sus Notas son razonablemente correctos y responsabilidad del emisor

Lic. Luis Humberto Lozano Hernández
Apoderado Legal de Fondo Progreso

Lic. Sergio Zuazua Garza
Director Administrativo de OFISA


Informe de Pasivos Contingentes

- No aplica

Bajo protesta de decir verdad declaramos que los Estados Financieros y sus Notas son razonablemente correctos y responsabilidad d

Luis Humberto Lozano Hernández
Apoderado Legal

Sergio Zuazua Garza
Director Administrativo de OFISA



NOTAS A LOS ESTADOS FINANCIEROS

a) NOTAS DE DESGLOSE

I) NOTAS AL ESTADO DE SITUACIÓN FINANCIERA

Activo

Efectivo y Equivalentes

1. El saldo en cuentas bancarias e inversiones se encuentra conformado según el siguiente desglose:

CUENTA RECEPTORA	CUENTA	FECHA	SALDO DISPONIBLE	CUENTAS		SALDOS DISPONIBLES
				INVERSION	SALDO BANCORTE	
BANORTE	CUENTA 211672001	31/12/2015	\$ 5,000.00	502329221	\$ 54,981,456.38	\$ 54,986,456.38
FONDO PROGRESO						
DISPERSORAS RECURSOS ESTATALES						
BANORTE	SUBCUENTA 801613124	31/12/2015	\$ 757,848.36	501853840	\$ 1,618,245.95	\$ 2,376,094.31
BANORTE	CUENTA 255692919	31/12/2015	\$ 5,000.00	502746736	\$ 316,924.21	\$ 321,924.21
BANORTE	CUENTA 854595655	31/12/2015	\$ 5,000.00	502100835	\$ 10,425,488.07	\$ 10,430,488.07
FONDO DE APOYOS ECONOMICOS NO RETURNABLES O NO REVOLVENTES						
BANORTE	CUENTA 265509472	31/12/2015	\$ 5,000.00	502790465	\$ 62,563,542.62	\$ 62,568,542.62
BANORTE	CUENTA 265509481	31/12/2015	\$ 5,000.05	502790494	\$	\$ 5,000.05
CUENTA RECEPTORA RECURSOS FEDERALES						
BANORTE	CUENTA 255692928	31/12/2015	\$ 5,000.00	502746765	\$	\$ 5,000.00
BANORTE	SUBCUENTA 841544103	31/12/2015	\$ 91,132.10	502044425	\$ 2,242,015.90	\$ 2,333,148.00
BANORTE	SUBCUENTA 243169258	31/12/2015	\$ 288,083.74	502656923	\$ 4,269,349.50	\$ 4,557,433.24
BANORTE	SUBCUENTA 265509490	31/12/2015	\$ 5,000.05	502790520	\$ 25,049,320.78	\$ 25,054,320.83

\$ 162,638,407.71

Derechos a recibir Efectivo y Equivalentes y Bienes o Servicios a Recibir

2. Los créditos otorgados se encuentran conformados de la siguiente manera:

Secretaría de Finanzas	443,406.00
Capital FOCIR y FIADE	70,492,462.42
Progreso – Créditos Propios	53,530,947.87

Otros Activos

11. El importe en activos diferidos corresponde en su totalidad a depósitos en garantía.

Depositos en Garantía	39,270,825.45
BANCA AFIRME SA (Programa PYMES)	10,000,000.00
NAFIN Programa Apoyo a Taxis	9,000,000.00
NACIONAL FINANCIERA NSC (Sustitucion Tran	2,970,825.45
Programa de Garantías (FNDARF Y POPD) Fine	7,300,000.00
NAFIN	10,000,000.00

Pasivo

1. Los Pasivos registrados corresponden al desglose siguiente:

Aportaciones FOCIR 2012	9,340,934.53
Aportaciones FOCIR 2013	26,426,168.80
Seguros de Vida Acreditados	259,638.76
Contribuciones y retenciones	6,185.26

Y corresponden a recursos en administración para el otorgamiento de apoyos.

II) NOTAS AL ESTADO DE ACTIVIDADES**Ingresos de Gestión**

1. El importe total de Ingresos corresponde a Recuperación de intereses por créditos otorgados e intereses generados por cuentas bancarias e inversiones, además de las transferencias estatales para la administración del Impuesto sobre nóminas por la cantidad de \$117,958,685.00

Gastos y Otras Pérdidas:

1. El 91.35% del gasto de funcionamiento corresponde al costo de administración pagado a Operadora de Fideicomisos del Estado de Aguascalientes S.A. de C.V.

III) NOTAS AL ESTADO DE VARIACIÓN EN LA HACIENDA PÚBLICA

1. No hay variaciones al patrimonio contribuido.
2. El patrimonio generado solo se modificó por la diferencia entre los ingresos obtenidos y los gastos de funcionamiento.

IV) NOTAS AL ESTADO DE FLUJOS DE EFECTIVO**Efectivo y equivalentes**

1. El análisis de los saldos inicial y final que figuran en la última parte del Estado de Flujo de Efectivo en la cuenta de efectivo y equivalentes es como sigue:

	2015	2014
Efectivo en Bancos – Tesorería	150,140	138,069
Efectivo en Bancos- Dependencias	0	0
Inversiones temporales (hasta 3 meses)	0	0
Fondos con afectación específica	0	0
Depósitos de fondos de terceros y otros	0	0
Total de Efectivo y Equivalentes	150,140	138,069

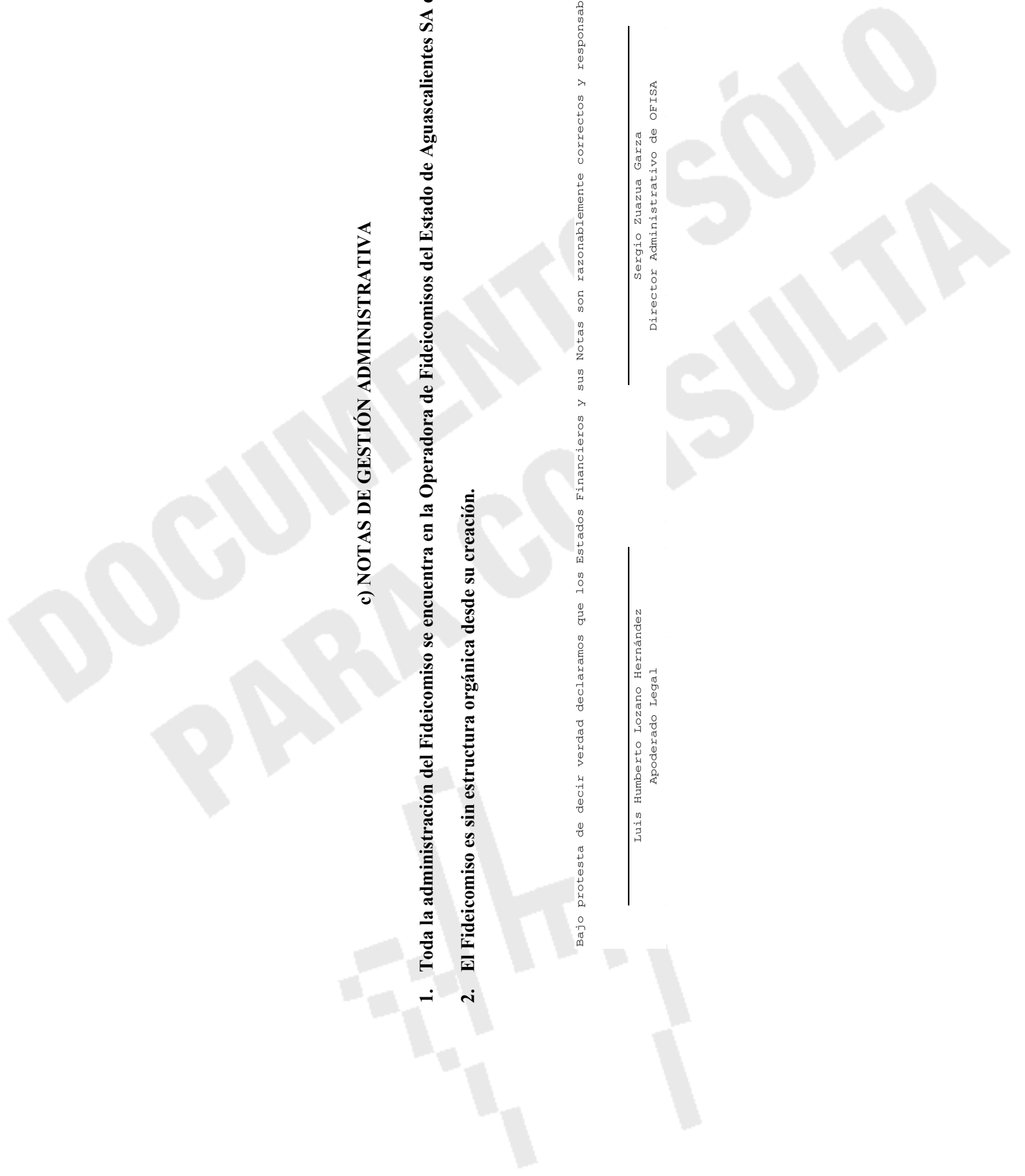
c) NOTAS DE GESTIÓN ADMINISTRATIVA

- 1. Toda la administración del Fideicomiso se encuentra en la Operadora de Fideicomisos del Estado de Aguascalientes SA de CV.**
- 2. El Fideicomiso es sin estructura orgánica desde su creación.**

Bajo protesta de decir verdad declaramos que los Estados Financieros y sus Notas son razonablemente correctos y responsabilidad d

Luis Humberto Lozano Hernández
Apoderado Legal

Sergio Zuazua Garza
Director Administrativo de OFISA



Cuenta Pública 2015
FONDO DE FINANCIAMIENTO PARA EL PROGRESO DE AGUASCALIENTES
 Estado Analítico de Ingresos
 Del 1 de enero al 31 de diciembre de 2015

Rubro de Ingresos	Ingreso				Diferencia (6=5-1)
	Estimado (1)	Ampliaciones y Reducciones (2)	Modificado (3=1+2)	Devengado (4)	
Impuestos	0	0	0	0	0
Cuotas y Aportaciones de Seguridad Social	0	0	0	0	0
Contribuciones de Mejoras	0	0	0	0	0
Derechos	0	0	0	0	0
Productos	13,229	0	13,229	13,229	13,229
Corriente	13,229	0	13,229	13,229	13,229
Capital	0	0	0	0	0
Aprovechamientos	0	0	0	0	0
Corriente	0	0	0	0	0
Capital	0	0	0	0	0
Ingresos por Ventas de Bienes y Servicios	0	0	0	0	0
Participaciones y Aportaciones	0	0	0	0	0
Transferencias, Asignaciones, Subsidios y Otras Ayudas	117,959	0	117,959	117,959	117,959
Ingresos Derivados de Financiamientos	3,827	0	3,827	3,827	3,827
Total	135,015	0	135,015	135,015	135,015
				Ingresos excedentes¹	0

Estado Analítico de Ingresos Por Fuente de Financiamiento	Ingreso				Diferencia (6=5-1)
	Estimado (1)	Ampliaciones y Reducciones (2)	Modificado (3=1+2)	Devengado (4)	
Ingresos del Gobierno	13,229	0	13,229	13,229	13,229
Impuestos	0	0	0	0	0
Contribuciones de Mejoras	0	0	0	0	0
Derechos	0	0	0	0	0
Productos	13,229	0	13,229	13,229	13,229
Corriente	13,229	0	13,229	13,229	13,229
Capital	0	0	0	0	0
Aprovechamientos	0	0	0	0	0
Corriente	0	0	0	0	0
Capital	0	0	0	0	0
Participaciones y Aportaciones	0	0	0	0	0
Transferencias, Asignaciones, Subsidios y Otras Ayudas	0	0	0	0	0
Ingresos de Organismos y Empresas	117,959	0	117,959	117,959	117,959
Cuotas y Aportaciones de Seguridad Social	0	0	0	0	0
Ingresos por Ventas de Bienes y Servicios	0	0	0	0	0
Transferencias, Asignaciones, Subsidios y Otras Ayudas	117,959	0	117,959	117,959	117,959
Ingresos derivados de financiamiento	3,827	0	3,827	3,827	3,827
Ingresos Derivados de Financiamientos	3,827	0	3,827	3,827	3,827
Total	135,015	0	135,015	135,015	135,015
				Ingresos excedentes¹	0

¹ Los ingresos excedentes se presentan para efectos de cumplimiento de la Ley General de Contabilidad Gubernamental y el importe reflejado debe ser siempre mayor a cero

Cuenta Pública 2015
FONDO DE FINANCIAMIENTO PARA EL PROGRESO DE AGUASCALIENTES
Estado Analítico del Ejercicio del Presupuesto de Egresos
Clasificación Administrativa
Del 1 de enero al 31 de diciembre de 2015

Concepto	Egresos						Subejercicio
	Aprobado	Ampliaciones/ (Reducciones)	Modificado	Devengado	Pagado		
	1	2	3 = (1 + 2)	4	5	6 = (3 - 4)	
Fondo de Financiamiento para el Progreso de Aguascalientes	28,731		28,731	28,731	28,731	0	0
			0			0	0
			0			0	0
			0			0	0
			0			0	0
			0			0	0
			0			0	0
			0			0	0
			0			0	0
Total del Gasto	28,731	0	28,731	28,731	28,731	0	0

Cuenta Pública 2015 FONDO DE FINANCIAMIENTO PARA EL PROGRESO DE AGUASCALIENTES Estado Analítico del Ejercicio del Presupuesto de Egresos Clasificación por Objeto del Gasto (Capítulo y Concepto) Del 1 de enero al 31 de diciembre de 2015						
Concepto	Egresos					
	Aprobado 1	Ampliaciones/ (Reducciones) 2	Modificado 3=(1+2)	Devengado 4	Pagado 5	Subejercicio 6=(3-4)
Servicios Personales	0	0	0	0	0	0
Remuneraciones al Personal de Carácter Permanente			0			0
Remuneraciones al Personal de Carácter Transitorio			0			0
Remuneraciones Adicionales y Especiales			0			0
Seguridad Social			0			0
Otras Prestaciones Sociales y Económicas			0			0
Previsiones			0			0
Pago de Estímulos a Servidores Públicos			0			0
Materiales y Suministros	0	0	0	0	0	0
Materiales de Administración, Emisión de Documentos y Artículos Oficiales			0			0
Alimentos y Utensilios			0			0
Materiales Primas y Materiales de Producción y Comercialización			0			0
Materiales y Artículos de Construcción y de Reparación			0			0
Productos Químicos, Farmacéuticos y de Laboratorio			0			0
Combustibles, Lubrificantes y Aditivos			0			0
Vestuario, Blancos, Prendas de Protección y Artículos Deportivos			0			0
Materiales y Suministros Para Seguridad			0			0
Herramientas, Refacciones y Accesorios Menores			0			0
Servicios Generales	5,040	0	5,040	5,040	5,040	0
Servicios Básicos			0			0
Servicios de Arrendamiento			0			0
Servicios Profesionales, Científicos, Técnicos y Otros Servicios	4,030		4,030	4,030	4,030	0
Servicios Financieros, Bancarios y Comerciales	1,010		1,010	1,010	1,010	0
Servicios de Instalación, Reparación, Mantenimiento y Conservación			0			0
Servicios de Comunicación Social y Publicidad.			0			0
Servicios de Traslado y Viáticos			0			0
Servicios Oficiales			0			0
Otros Servicios Generales			0			0
Transferencias, Asignaciones, Subsidios y Otras Ayudas	23,654	0	23,654	23,654	23,654	0
Transferencias Internas y Asignaciones al Sector Público	23,654		23,654	23,654	23,654	0
Transferencias al Resto del Sector Público			0			0
Subsidios y Subvenciones			0			0
Ayudas Sociales			0			0
Pensiones y Jubilaciones			0			0
Transferencias a Fideicomisos, Mandatos y Otros Análogos			0			0
Transferencias a la Seguridad Social			0			0
Donativos			0			0
Transferencias al Exterior			0			0

Cuenta Pública 2015						
FONDO DE FINANCIAMIENTO PARA EL PROGRESO DE AGUASCALIENTES						
Estado Analítico del Ejercicio del Presupuesto de Egresos						
Clasificación por Objeto del Gsto (Capítulo y Concepto)						
Del 1 de enero al 31 de diciembre de 2015						
Concepto	Egresos					
	Aprobado 1	Ampliaciones/ (Reducciones) 2	Modificado 3 = (1 + 2)	Devengado 4	Pagado 5	Subejercicio 6 = (3 - 4)
Bienes Muebles, Inmuebles e Intangibles	0	0	0	0	0	0
Mobiliario y Equipo de Administración			0	0	0	0
Mobiliario y Equipo Educativo y Recreativo			0	0	0	0
Equipo e Instrumental Médico y de Laboratorio			0	0	0	0
Vehículos y Equipo de Transporte			0	0	0	0
Equipo de Defensa y Seguridad			0	0	0	0
Maquinaria, Otros Equipos y Herramientas			0	0	0	0
Activos Biológicos			0	0	0	0
Bienes Inmuebles			0	0	0	0
Activos Intangibles			0	0	0	0
Inversión Pública	0	0	0	0	0	0
Obra Pública en Bienes de Dominio Público			0	0	0	0
Obra Pública en Bienes Propios			0	0	0	0
Proyectos Productivos y Acciones de Fomento			0	0	0	0
Inversiones Financieras y Otras Provisiones	0	0	0	0	0	0
Inversiones Para el Fomento de Actividades Productivas.			0	0	0	0
Acciones y Participaciones de Capital			0	0	0	0
Compra de Títulos y Valores			0	0	0	0
Concesión de Préstamos			0	0	0	0
Inversiones en Fideicomisos, Mandatos y Otros Análogos			0	0	0	0
Otras Inversiones Financieras			0	0	0	0
Provisiones para Contingencias y Otras Erogaciones Especiales			0	0	0	0
Participaciones y Aportaciones	37	0	37	37	37	0
Participaciones			0	0	0	0
Aportaciones			0	0	0	0
Convenios	37	0	37	37	37	0
Deuda Pública	0	0	0	0	0	0
Amortización de la Deuda Pública			0	0	0	0
Intereses de la Deuda Pública			0	0	0	0
Comisiones de la Deuda Pública			0	0	0	0
Gastos de la Deuda Pública			0	0	0	0
Costo por Coberturas			0	0	0	0
Apoyos Financieros			0	0	0	0
Adeudos de Ejercicios Fiscales Anteriores (Adefas)			0	0	0	0
Total del Gasto	28,731	0	28,731	28,731	28,731	0

Cuenta Pública 2015
FONDO DE FINANCIAMIENTO PARA EL PROGRESO DE AGUASCALIENTES
Estado Analítico del Ejercicio del Presupuesto de Egresos
Clasificación Económica (por Tipo de Gasto)
Del 1 de enero al 31 de diciembre de 2015

Concepto	Egresos					Subejercicio
	Aprobado	Ampliaciones/ (Reducciones)	Modificado	Devengado	Pagado	
	1	2	3 = (1 + 2)	4	5	6 = (3 - 4)
Gasto Corriente	28,731		28,731	28,731	28,731	0
Gasto de Capital			0			0
Amortización de la Deuda y Disminución de Pasivos			0			0
Total del Gasto	28,731	0	28,731	28,731	28,731	0

Cuenta Pública 2015
FONDO DE FINANCIAMIENTO PARA EL PROGRESO DE AGUASCALIENTES
 Estado Analítico del Ejercicio del Presupuesto de Egresos
 Clasificación Funcional (Finalidad y Función)
 Del 1 de enero al 31 de diciembre 2015

Concepto	Egresos					Subejercicio 6 = (3 + 4)
	Aprobado	Ampliaciones/ (Reducciones)	Modificado	Devengado	Pagado	
	1	2	3 = (1 + 2)	4	5	
Gobierno	0	0	0	0	0	0
Legislación			0			0
Justicia			0			0
Coordinación de la Política de Gobierno			0			0
Relaciones Exteriores			0			0
Asuntos Financieros y Hacendarios			0			0
Seguridad Nacional			0			0
Asuntos de Orden Público y de Seguridad Interior			0			0
Otros Servicios Generales			0			0
Desarrollo Social	0	0	0	0	0	0
Protección Ambiental			0			0
Vivienda y Servicios a la Comunidad			0			0
Salud			0			0
Recreación, Cultura y Otras Manifestaciones Sociales			0			0
Educación			0			0
Protección Social			0			0
Otros Asuntos Sociales			0			0
Desarrollo Económico	28,731	0	28,731	28,731	28,731	0
Asuntos Económicos, Comerciales y Laborales en General	28,731		28,731	28,731	28,731	0
Agropecuaria, Silvicultura, Pesca y Caza			0			0
Combustibles y Energía			0			0
Minería, Manufacturas y Construcción			0			0
Transporte			0			0
Comunicaciones			0			0
Turismo			0			0
Ciencia, Tecnología e Innovación			0			0
Otras Industrias y Otros Asuntos Económicos			0			0
Otras no Clasificadas en Funciones Anteriores	0	0	0	0	0	0
Transacciones de la Deuda Pública / Costo Financiero de la Deuda			0			0
Transferencias, Participaciones y Aportaciones entre Diferentes Niveles y Ordenes de Gobierno			0			0
Saneamiento del Sistema Financiero			0			0
Adeudos de Ejercicios Fiscales Anteriores			0			0
Total del Gasto	28,731	0	28,731	28,731	28,731	0

Cuenta Pública 2015 FONDO DE FINANCIAMIENTO PARA EL PROGRESO DE AGUASCALIENTES Endeudamiento Neto Del 1 de enero al 31 de diciembre de 2015			
Identificación de Crédito o Instrumento	Contratación / Colocación A	Amortización B	Endeudamiento Neto C = A - B
Créditos Bancarios			
			0
			0
			0
			0
			0
			0
			0
			0
			0
			0
Total Créditos Bancarios	0		0
Otros Instrumentos de Deuda			
			0
			0
			0
			0
			0
			0
			0
Total Otros Instrumentos de Deuda	0		0
TOTAL	0		0

FONDO DE FINANCIAMIENTO PARA EL PROGRESO DE AGUASCALIENTES
Indicadores de Postura Fiscal
Del 1 de enero al 31 de diciembre de 2015

Concepto	Estimado	Devengado	Pagado ³
I. Ingresos Presupuestarios (I=1+2)	131,188	131,188	131,188
1. Ingresos del Gobierno de la Entidad Federativa ¹	13,229	13,229	13,229
2. Ingresos del Sector Paraestatal ¹	117,959	117,959	117,959
II. Egresos Presupuestarios (II=3+4)	5,040	5,040	5,040
3. Egresos del Gobierno de la Entidad Federativa ²			
4. Egresos del Sector Paraestatal ²	5,040	5,040	5,040
III. Balance Presupuestario (Superávit o Déficit) (III = I - II)	126,148	126,148	126,148

Concepto	Estimado	Devengado	Pagado ³
III. Balance presupuestario (Superávit o Déficit)	126,148	126,148	126,148
IV. Intereses, Comisiones y Gastos de la Deuda			
V. Balance Primario (Superávit o Déficit) (V= III - IV)	126,148	126,148	126,148

Concepto	Estimado	Devengado	Pagado ³
A. Financiamiento	3,827	3,827	3,827
B. Amortización de la deuda			
C. Endeudamiento ó desendeudamiento (C = A - B)	3,827	3,827	3,827

1 Los Ingresos que se presentan son los ingresos presupuestario totales sin incluir los ingresos por financiamientos. Los Ingresos del Gobierno de la Entidad Federativa corresponden a los del Poder Ejecutivo, Legislativo Judicial y Autónomos

2 Los egresos que se presentan son los egresos presupuestarios totales sin incluir los egresos por amortización. Los egresos del Gobierno de la Entidad Federativa corresponden a los del Poder Ejecutivo, Legislativo, Judicial y Órganos Autónomos

3 Para Ingresos se reportan los ingresos recaudados; para egresos se reportan los egresos pagados

Cuenta Pública 2015						
FONDO DE FINANCIAMIENTO PARA EL PROGRESO DE AGUASCALIENTES						
Gasto por Categoría Programática						
Del 1 de enero al 31 de diciembre 2015						
Concepto	Egresos					
	Aprobado 1	Ampliaciones/ (Reducciones) 2	Modificado 3 = (1 + 2)	Devengado 4	Pagado 5	Subejercicio 6 = (3 - 4)
Programas						
Subsidios: Sector Social y Privado o Entidades Federativas y Municipios	0	0	0	0	0	0
Sujetos a Reglas de Operación			0			0
Otros Subsidios			0			0
Desempeño de las Funciones	28,731	0	28,731	28,731	28,731	0
Prestación de Servicios Públicos			0			0
Provisión de Bienes Públicos			0			0
Planeación, seguimiento y evaluación de políticas públicas			0			0
Promoción y fomento	28,731		28,731	28,731	28,731	0
Regulación y supervisión			0			0
Funciones de las Fuerzas Armadas (Únicamente Gobierno Federal)			0			0
Específicos			0			0
Proyectos de Inversión			0			0
Administrativos y de Apoyo	0		0	0	0	0
Apoyo al proceso presupuestario y para mejorar la eficiencia institucional			0			0
Apoyo a la función pública y al mejoramiento de la gestión			0			0
Operaciones ajenas			0			0
Compromisos	0		0	0	0	0
Obligaciones de cumplimiento de resolución jurisdiccional			0			0
Desastres Naturales			0			0
Obligaciones	0		0	0	0	0
Pensiones y jubilaciones			0			0
Aportaciones a la seguridad social			0			0
Aportaciones a fondos de estabilización			0			0
Aportaciones a fondos de inversión y reestructura de pensiones			0			0
Programas de Gasto Federalizado (Gobierno Federal)	0		0	0	0	0
Gasto Federalizado			0			0
Participaciones a entidades federativas y municipios			0			0
Costo financiero, deuda o apoyos a deudores y ahorradores de la banca			0			0
Adeudos de ejercicios fiscales anteriores			0			0
Total del Gasto	28,731	0	28,731	28,731	28,731	0

Programas Tradicionales 2015

Derrama de Créditos

ACUMULADO AL 2015	CASOS	MONTO
CAMARAS	6	\$ 3,150
ESTRATEGICO	2	\$ 6,000
FOCIR	67	\$ 110,000
FOMENTO	26	\$ 1,025
MICROCREDITO	138	\$ 4,965
MYPE	171	\$ 13,800
PYME	183	\$ 52,181
TOTAL	593	\$ 191,121

2015	CASOS	MONTO
CAMARAS	6	\$ 3,150
ESTRATEGICO	0	\$ -
FOCIR	12	\$ 24,292
FOMENTO	26	\$ 1,025
MICROCREDITO	39	\$ 2,649
MYPE	52	\$ 4,253
PYME	48	\$ 15,834
TOTAL	183	\$ 51,203

Indicadores de Resultados

2015

(Mn. MXP)	Acumulado
Crédito Directo (Mn. MXP)	\$51.20
Empresas Apoyadas	190
Empleos generados	446
Empleos protegidos	584

Programa de crédito directo

Programas vigentes de garantías y subsidio de tasa

(Mn. MXP)	Aportación estatal	Bolsa Asegurada	Potenciación
Fomento Empresarial (NAFIN)	\$10.0	\$140.0	14 a 1
Credito Pyme Empresarial (Afirme)	\$10.0	\$50.0	5 a 1
Programa renovación taxis y combis	\$11.0	\$66.0	6 a 1
Fomento al campo (Fin Rural)	\$7.3	\$73.0	10 a 1
Progresando Juntos - Microcréditos	\$8.3	\$58.9	7 a 1
TOTAL	\$46.6	\$387.9	8 a 1

Lic. Luis Humberto Lozano Hernández
Apoderado Legal

Lic. Sergio Zuazua Garza
Director Administrativo de OFISA

Relación de Bienes Muebles que Componen el Patrimonio
Cuenta Pública 2015
(Pesos)

Ente Público: FONDO DE FINANCIAMIENTO PARA EL PROGRESO DE AGUASCALIENTES

Código	Descripción del Bien Mueble	Valor en libros
	NO SE A PRESENTADO EL SUPUESTO	

Relación de esquemas bursátiles y de cobertura financiera

2015


RELACIÓN DE ESQUEMAS BURSÁTILES Y DE COBERTURA FINANCIERAS

NO APLICA

No se ha presentado el supuesto

Lic. Luis Humberto Lozano Hernández
Apoderado Legal

Lic. Sergio Zuazua Garza
Director Administrativo de OFISA



Cuenta Pública 2015		
FONDO DE FINANCIAMIENTO PARA EL PROGRESO DE AGUASCALIENTES		
Relación de cuentas bancarias productivas específicas		
Fondo, Programa o Convenio	Datos de la Cuenta Bancaria	
	Institución Bancaria	Número de Cuenta
AGROSFERA (CUENTA CANCELADA OCTUBRE 2015)	Banco Mercantil del Norte SA	859946122
CONCENTRADORA	Banco Mercantil del Norte SA	211672001
FONDO DE CREDITO ESTATAL	Banco Mercantil del Norte SA	801613124
RECURSOS ESTATALES (GASTOS OPERATIVOS)	Banco Mercantil del Norte SA	255692919
FONDO FUENTE AL TERNA DE PAGO O GARANTÍAS LIQUIDAS	Banco Mercantil del Norte SA	854595655
FONDO DE APOYOS ECONOMICOS NO RETORNABLES O NO REVOLVENTES	Banco Mercantil del Norte SA	265509472
FONDO DE FOMENTO	Banco Mercantil del Norte SA	265509481
RECURSOS FEDERALES	Banco Mercantil del Norte SA	255692928
CREDITO FOCIR 2012	Banco Mercantil del Norte SA	841544103
SE 1 (FOCIR 2013)	Banco Mercantil del Norte SA	243169258
SE 2 (FOCIR 2015)	Banco Mercantil del Norte SA	265509490

En el Acuerdo Nacional para la Modernización de la Educación Básica, suscrito el 18 de mayo de 1992, el Gobierno Federal, los Gobiernos de las Entidades Federativas, asumieron el compromiso de contribuir a mejorar los niveles de vida de los maestros, mediante la integración de un programa especial de financiamiento a la vivienda para el magisterio, conjuntado los esfuerzos de la federación, las entidades federativas y de la iniciativa privada.

Con fundamento en lo establecido en el artículo 3, fracción VIII, de la Constitución Política de los Estados Unidos Mexicanos, el 13 de julio de 1993, se publicó en el Diario Oficial de la Federación la Ley General de Educación.

El 8 de junio de 1994, el Gobierno Federal por conducto de la SEP y los gobiernos de cada una de las entidades federativas promovieron la implantación del programa cuyo objeto fue el fomentar la construcción de más mejores viviendas para su adquisición por parte de los maestros, estableciendo como alternativa habitacional, la compra de vivienda nueva o usada.

El 15 de noviembre de 1994, la SHCP, como fideicomitente única de la Administración Pública Federal Centralizada, constituyó en el Banco Nacional de México S.A., un fideicomiso para el programa Especial de Financiamiento a la Vivienda para el Magisterio (FOMA), mismo que tiene como fines, entre otros, crear un fondo globalizador de financiamiento para la vivienda del magisterio destinado a subvencionar fideicomisos estatales, para que se orienten los recursos para apoyar el pago en efectivo de los enganches requeridos por los créditos, los gastos de escrituración y otros gastos relativos del financiamiento para adquisición de la citada vivienda.

Cuenta Pública 2015
Estado de Actividades
Del 1 de enero al 31 de diciembre de 2014 y 2015
(Pesos)

Ente Público: Fideicomiso para la Vivienda del Magisterio de Aguascalientes

Concepto	2014	2015	2014	2015
INGRESOS Y OTROS BENEFICIOS				
Ingresos de la Gestión	145,836	165,237	145,836	165,237
Impuestos	0	0	0	0
Cuotas y Aportaciones de Seguridad Social	0	0	0	0
Contribuciones de Mejoras	0	0	0	0
Derechos	0	0	0	0
Productos de Tipo Corriente	145,836	165,237	145,836	165,237
Aprovechamientos de Tipo Corriente	0	0	0	0
Ingresos por Venta de Bienes y Servicios	0	0	0	0
Ingresos no Comprendidos en las Fracciones de la Ley de Ingresos Causados en Ejercicios Fiscales Anteriores Pendientes de Liquidación o Pago	0	0	0	0
Participaciones, Aportaciones, Transferencias, Asignaciones, Subsidios y Otras Ayudas	0	0	0	0
Participaciones y Aportaciones	0	0	0	0
Transferencia, Asignaciones, Subsidios y Otras ayudas	0	0	0	0
Otros Ingresos y Beneficios	0	0	0	0
Ingresos Financieros	0	0	0	0
Incremento por Variación de Inventarios	0	0	0	0
Disminución del Exceso de Estimaciones por Pérdida o Deterioro u Obsolescencia	0	0	0	0
Disminución del Exceso de Provisiones	0	0	0	0
Otros Ingresos y Beneficios Varios	0	0	0	0
Total de Ingresos y Otros Beneficios	145,836	165,237	145,836	165,237
GASTOS Y OTRAS PÉRDIDAS				
Gastos de Funcionamiento	145,116	145,116	145,116	145,116
Servicios Personales	0	0	0	0
Materiales y Suministros	0	0	0	0
Servicios Generales	145,116	145,116	145,116	145,116
Transferencia, Asignaciones, Subsidios y Otras Ayudas	0	0	0	0
Transferencias Internas y Asignaciones al Sector Público	0	0	0	0
Transferencias al Resto del Sector Público	0	0	0	0
Subsidios y Subvenciones	0	0	0	0
Ayudas Sociales	0	0	0	0
Pensiones y Jubilaciones	0	0	0	0
Transferencias a Fideicomisos, Mandatos y Contratos Análogos	0	0	0	0
Transferencias a la Seguridad Social	0	0	0	0
Donativos	0	0	0	0
Transferencias al Exterior	0	0	0	0
Participaciones y Aportaciones	0	0	0	0
Participaciones	0	0	0	0
Aportaciones	0	0	0	0
Convenios	0	0	0	0
Intereses, Comisiones y Otros Gastos de la Deuda Pública	0	0	0	0
Intereses de la Deuda Pública	0	0	0	0
Comisiones de la Deuda Pública	0	0	0	0
Gastos de la Deuda Pública	0	0	0	0
Costo por Coberturas	0	0	0	0
Apoyos Financieros	0	0	0	0
Otros Gastos y Pérdidas Extraordinarias	0	0	0	0
Estimaciones, Depreciaciones, Deterioros, Obsolescencia y Amortizaciones	0	0	0	0
Provisiones	0	0	0	0
Disminución de Inventarios	0	0	0	0
Aumento por Insuficiencia de Estimaciones por Pérdida o Deterioro y Obsolescencia	0	0	0	0
Aumento por Insuficiencia de Provisiones	0	0	0	0
Otros Gastos	0	0	0	0
Inversión Pública	0	0	0	0
Inversión Pública no Capitalizable	0	0	0	0
Total de Gastos y Otras Pérdidas	145,116	145,116	145,116	145,116
Resultados del Ejercicio (Ahorro/Desahorro)	720	720	720	720

Bajo protesta de decir verdad declaramos que los Estados Financieros y sus Notas son razonablemente correctos y responsabilidad del emisor

Mtro. Francisco Javier Chávez Rangel
Director General

C.P. Erika Y. Medina Burgos
Directora de Finanzas y Administración

Cuenta Pública 2015
Estado de Situación Financiera
Al 31 de diciembre de 2015 y 2014
(Pesos)

Ente Público: Fideicomiso para la Vivienda del Magisterio de Aguascalientes

CONCEPTO	Año		CONCEPTO	Año	
	2015	2014		2015	2014
ACTIVO			PASIVO		
Activo Circulante			Activo Circulante		
Efectivo y Equivalentes	11,415,132	9,202,081	Cuentas por Pagar a Corto Plazo	0	0
Derechos a Recibir Efectivo o Equivalentes	8,563,633	10,775,964	Documentos por Pagar a Corto Plazo	0	0
Derechos a Recibir Bienes o Servicios	0	0	Prórroga a Corto Plazo de la Deuda Pública a Largo Plazo	0	0
Inventarios	0	0	Títulos y Valores a Corto Plazo	0	0
Almacenes	0	0	Pasivos Diferidos a Corto Plazo	0	0
Estimación por Pérdida o Deterioro de Activos Circulantes	0	0	Fondos y Bienes de Terceros en Garantía y/o Administración a Corto Plazo	0	0
Otros Activos Circulantes	0	0	Provisiones a Corto Plazo	0	0
Total de Activos Circulantes	19,978,765	19,978,045	Otros Pasivos a Corto Plazo	0	0
Activo No Circulante			Total de Pasivos Circulantes	0	0
Inversiones Financieras a Largo Plazo	0	0	Activo No Circulante		
Derechos a Recibir Efectivo o Equivalentes a Largo Plazo	0	0	Cuentas por Pagar a Largo Plazo	0	0
Bienes Inmuebles, Infraestructura y Construcciones en Proceso	0	0	Documentos por Pagar a Largo Plazo	0	0
Bienes Muebles	0	0	Deuda Pública a Largo Plazo	0	0
Activos Intangibles	0	0	Pasivos Diferidos a Largo Plazo	0	0
Depreciación, Deterioro y Amortización Acumulada de Bienes	0	0	Fondos y Bienes de Terceros en Garantía y/o en Administración a Largo Plazo	0	0
Activos Diferidos	0	0	Provisiones a Largo Plazo	0	0
Estimación por Pérdida o Deterioro de Activos no Circulantes	0	0	Total de Pasivos No Circulantes	0	0
Otros Activos no Circulantes	0	0	Total del Pasivo	0	0
Total de Activos No Circulantes	0	0	HACIENDA PÚBLICA / PATRIMONIO		
Total del Activo	19,978,765	19,978,045	Hacienda Pública/Patrimonio Contribuido	18,590,800	18,590,800
			Aportaciones	18,590,800	18,590,800
			Donaciones de Capital	0	0
			Actualización de la Hacienda Pública / Patrimonio	0	0
			Hacienda Pública/Patrimonio Generado	1,387,965	1,387,245
			Resultados del Ejercicio (Ahorro / Desahorro)	720	32,881
			Resultados de Ejercicios Anteriores	1,387,245	1,354,364
			Revalúos	0	0
			Reservas	0	0
			Rectificaciones de Resultados de Ejercicios Anteriores	0	0
			Exceso o Insuficiencia en la Actualización de la Hacienda Pública/Patrimonio	0	0
			Resultado por Posición Monetaria	0	0
			Resultado por Tenencia de Activos no Monetarios	0	0
			Total Hacienda Pública/ Patrimonio	19,978,765	19,978,045
			Total del Pasivo y Hacienda Pública / Patrimonio	19,978,765	19,978,045

Bajo protesta de decir verdad declaramos que los Estados Financieros y sus Notas son razonablemente correctos y responsabilidad del emisor

Mtro. Francisco Javier Chávez Rangel
Director General

C.P. Erika Y. Medina Burgos
Directora de Finanzas y Administración

Cuenta Pública 2015
Estado de Cambios en la Situación Financiera
Del 1 de enero al 31 de diciembre de 2015
(Pesos)

Ente Público: Fideicomiso para la Vivienda del Magisterio de Aguascalientes

Concepto	Origen	Aplicación	Concepto	Origen	Aplicación
ACTIVO			PASIVO		
Activo Circulante	2,212,332	2,213,051	Pasivo Circulante	0	0
Efectivo y Equivalentes	2,212,332	2,213,051	Cuentas por Pagar a Corto Plazo	0	0
Derechos a Recibir Efectivo o Equivalentes	0	0	Documentos por Pagar a Corto Plazo	0	0
Derechos a Recibir Bienes o Servicios	0	0	Porción a Corto Plazo de la Deuda Pública a Largo Plazo	0	0
Inventarios	0	0	Títulos y Valores a Corto Plazo	0	0
Almacenes	0	0	Pasivos Diferidos a Corto Plazo	0	0
Estimación por Pérdida o Deterioro de Activos Circulantes	0	0	Fondos y Bienes de Terceros en Garantía y/o Administración a Corto Plazo	0	0
Otros Activos Circulantes	0	0	Provisiones a Corto Plazo	0	0
	0	0	Otros Pasivos a Corto Plazo	0	0
Activo No Circulante	0	0	Pasivo No Circulante	0	0
Inversiones Financieras a Largo Plazo	0	0	Cuentas por Pagar a Largo Plazo	0	0
Derechos a Recibir Efectivo o Equivalentes a Largo Plazo	0	0	Documentos por Pagar a Largo Plazo	0	0
Bienes Inmuebles, Infraestructura y Construcciones en Proceso	0	0	Deuda Pública a Largo Plazo	0	0
Bienes Muebles	0	0	Pasivos Diferidos a Largo Plazo	0	0
Activos Intangibles	0	0	Fondos y Bienes de Terceros en Garantía y/o en Administración a Largo Plazo	0	0
Depreciación, Deterioro y Amortización Acumulada de Bienes	0	0	Provisiones a Largo Plazo	0	0
Activos Diferidos	0	0			
Estimación por Pérdida o Deterioro de Activos no Circulantes	0	0	HACIENDA PÚBLICA/ PATRIMONIO	32,881	32,161
Otros Activos no Circulantes	0	0	Hacienda Pública/Patrimonio Contribuido	0	0
			Aportaciones	0	0
			Donaciones de Capital	0	0
			Actualización de la Hacienda Pública / Patrimonio	0	0
			Hacienda Pública/Patrimonio Generado	32,881	32,161
			Resultados del Ejercicio (Ahorro / Desahorro)	0	32,161
			Resultados de Ejercicios Anteriores	32,881	0
			Revalúos	0	0
			Reservas	0	0
			Rectificaciones de Resultados de Ejercicios Anteriores	0	0
			Exceso o Insuficiencia en la Actualización de la Hacienda Pública/Patrimonio	0	0
			Resultado por Posición Monetaria	0	0
			Resultado por Tenencia de Activos no Monetarios	0	0

Bajo protesta de decir verdad declaramos que los Estados Financieros y sus Notas son razonablemente correctos y responsabilidad del emisor

Mtro. Francisco Javier Chávez Rangel
Director General

C.P. Erika Y. Medina Burgos
Directora de Finanzas y Administración

Cuenta Pública 2015
Estado Analítico del Activo
Del 1 de enero al 31 de diciembre de 2015
(Pesos)

Ente Público: **Fideicomiso para la Vivienda del Magisterio de Aguascalientes**

Concepto	Saldo Inicial 1	Cargos del Periodo 2	Abonos del Periodo 3	Saldo Final 4 = (1+2-3)	Variación del Periodo (4-1)
ACTIVO	19,978,045	29,298,363	29,297,643	19,978,765	720
Activo Circulante	19,978,045	29,298,363	29,297,643	19,978,765	720
Efectivo y Equivalentes	9,202,081	23,154,384	20,941,332	11,415,132	2,213,051
Derechos a Recibir Efectivo o Equivalentes	10,775,964	6,143,979	8,356,311	8,563,633	-2,212,332
Derechos a Recibir Bienes o Servicios	0	0	0	0	0
Inventarios	0	0	0	0	0
Almacenes	0	0	0	0	0
Estimación por Pérdida o Deterioro de Activos Circulantes	0	0	0	0	0
Otros Activos Circulantes	0	0	0	0	0
Activo No Circulante	0	0	0	0	0
Inversiones Financieras a Largo Plazo	0	0	0	0	0
Derechos a Recibir Efectivo o Equivalentes a Largo Plazo	0	0	0	0	0
Bienes Inmuebles, Infraestructura y Construcciones en Proceso	0	0	0	0	0
Bienes Muebles	0	0	0	0	0
Activos Intangibles	0	0	0	0	0
Depreciación, Deterioro y Amortización Acumulada de Bienes	0	0	0	0	0
Activos Diferidos	0	0	0	0	0
Estimación por Pérdida o Deterioro de Activos no Circulantes	0	0	0	0	0
Otros Activos no Circulantes	0	0	0	0	0

Bajo protesta de decir verdad declaramos que los Estados Financieros y sus Notas son razonablemente correctos y responsabilidad del emisor

Mtro. Francisco Javier Chávez Rangel
 Director General

C.P. Erika Y. Medina Burgos
 Directora de Finanzas y Administración

Cuenta Pública 2015
Estado Analítico de la Deuda y Otros Pasivos
Del 1 de enero al 31 de diciembre de 2015
 (Pesos)

Fideicomiso para la Vivienda del Magisterio de Aguascalientes

Ente Público:	Denominación de las Deudas	Moneda de Contratación	Institución o País Acreedor	Saldo Inicial del Periodo	Saldo Final del Periodo
DEUDA PÚBLICA					
Deuda Interna	Corto Plazo			0	0
	Instituciones de Crédito			0	0
	Títulos y Valores			0	0
	Arrendamientos Financieros			0	0
Deuda Externa	Organismos Financieros Internacionales			0	0
	Deuda Bilateral			0	0
	Títulos y Valores			0	0
	Arrendamientos Financieros			0	0
	Subtotal a Corto Plazo			0	0
Deuda Interna	Largo Plazo			0	0
	Instituciones de Crédito			0	0
	Títulos y Valores			0	0
	Arrendamientos Financieros			0	0
Deuda Externa	Organismos Financieros Internacionales			0	0
	Deuda Bilateral			0	0
	Títulos y Valores			0	0
	Arrendamientos Financieros			0	0
	Subtotal a Largo Plazo			0	0
Otros Pasivos				0	0
	Total Deuda y Otros Pasivos			0	0

Bajo protesta de decir verdad declaramos que los Estados Financieros y sus Notas son razonablemente correctos y responsabilidad del emisor

Mtro. Francisco Javier Chávez Rangel
 Director General

C.P. Erika Y. Medina Burgos
 Directora de Finanzas y Administración

Cuenta Pública 2015
Estado de Variación en la Hacienda Pública
Del 1 de enero al 31 de diciembre de 2015
 (pesos)

Fideicomiso para la Vivienda del Magisterio de Aguascalientes

Ente Público:

Concepto	Hacienda Pública/Patrimonio Contribuido		Hacienda Pública/Patrimonio Generado de Ejercicios Anteriores		Hacienda Pública/Patrimonio Generado del Ejercicio	Ajustes por Cambios de Valor	TOTAL
Rectificaciones de Resultados de Ejercicios Anteriores							
Patrimonio Neto Inicial Ajustado del Ejercicio	18,590,800		0	0	0	0	0
Aportaciones	18,590,800		0	0	0	0	18,590,800
Donaciones de Capital	0		0	0	0	0	0
Actualización de la Hacienda Pública/Patrimonio	0		0	0	0	0	0
Variaciones de la Hacienda Pública/Patrimonio Neto del Ejercicio			1,354,364	32,881	32,881	0	1,387,245
Resultados del Ejercicio (Ahorro/Desahorro)	0		0	32,881	32,881	0	32,881
Resultados de Ejercicios Anteriores	0		1,354,364	0	0	0	1,354,364
Revalúos	0		0	0	0	0	0
Reservas	0		0	0	0	0	0
Hacienda Pública/Patrimonio Neto Final del Ejercicio 2014	18,590,800		1,354,364	32,881	32,881	0	19,978,045
Cambios en la Hacienda Pública/Patrimonio Neto del Ejercicio 2015							
Aportaciones	0		0	0	0	0	0
Donaciones de Capital	0		0	0	0	0	0
Actualización de la Hacienda Pública/Patrimonio	0		0	0	0	0	0
Variaciones de la Hacienda Pública/Patrimonio Neto del Ejercicio			32,881	720	720	0	33,600
Resultados del Ejercicio (Ahorro/Desahorro)	0		0	720	720	0	720
Resultados de Ejercicios Anteriores	0		32,881	0	0	0	32,881
Revalúos	0		0	0	0	0	0
Reservas	0		0	0	0	0	0
Saldo Neto en la Hacienda Pública / Patrimonio 2015	18,590,800		1,387,245	720	720	0	19,978,765

Debajo protesta de decir verdad declaramos que los Estados Financieros y sus Notas son razonablemente correctos y responsabilidad del emisor

Mtro. Francisco Javier Chávez Rangel
 Director General

C.P. Erika Y. Medina Burgos
 Directora de Finanzas y Administración

Cuenta Pública 2015
Estado de Flujos de Efectivo
Del 1 de enero al 31 de diciembre de 2015 y 2014
(Pesos)

Fideicomiso para la Vivienda del Magisterio de Aguascalientes

Concepto	2015	2014	Concepto	2015	2014
Flujos de Efectivo de las Actividades de Gestión					
Origen	145,836	165,237	Origen	8,356,311	23,876,859
Impuestos	0	0	Bienes Inmuebles, Infraestructura y Construcciones en Proceso	0	0
Cuotas y Aportaciones de Seguridad Social	0	0	Bienes Muebles	0	0
Contribuciones de mejoras	0	0	Otros Orígenes de Inversión	8,356,311	23,876,859
Derechos	0	0	Aplicación	6,143,979	20,739,000
Productos de Tipo Corriente	145,836	165,237	Bienes Inmuebles, Infraestructura y Construcciones en Proceso	0	0
Aprovechamientos de Tipo Corriente	0	0	Bienes Muebles	0	0
Ingresos por Venta de Bienes y Servicios	0	0	Otras Aplicaciones de Inversión	6,143,979	20,739,000
Ingresos no Comprendidos en las Fracciones de la Ley de Ingresos Causados en Ejercicios Fiscales Anteriores Pendientes de Liquidación o Pago	0	0	Flujos Netos de Efectivo por Actividades de Inversión	2,212,332	3,137,859
Participaciones y Aportaciones	0	0			
Transferencias, Asignaciones y Subsidios y Otras Ayudas	0	0	Flujo de Efectivo de las Actividades de Financiamiento		
Otros Orígenes de Operación	0	0			
Aplicación	145,116	132,356	Origen	0	0
Servicios Personales	0	0	Endeudamiento Neto	0	0
Materiales y Suministros	0	0	Interno	0	0
Servicios Generales	145,116	132,356	Externo	0	0
			Otros Orígenes de Financiamiento	0	0
Transferencias Internas y Asignaciones al Sector Público	0	0	Aplicación	0	0
Transferencias al resto del Sector Público	0	0	Servicios de la Deuda	0	0
Subsidios y Subvenciones	0	0	Interno	0	0
Ayudas Sociales	0	0	Externo	0	0
Pensiones y Jubilaciones	0	0	Otras Aplicaciones de Financiamiento	0	0
Transferencias a Fideicomisos, Mandatos y Contratos Antélogos	0	0	Flujos netos de Efectivo por Actividades de Financiamiento	0	0
Transferencias a la Seguridad Social	0	0			
Donativos	0	0			
Transferencias al Exterior	0	0			
Participaciones	0	0	Incremento/Disminución Neta en el Efectivo y Equivalentes al Efectivo	2,213,051	3,170,740
Aportaciones	0	0			
Convenios	0	0			
Otras Aplicaciones de Operación	0	0	Efectivo y Equivalente al Efectivo al Inicio del Ejercicio	9,202,081	6,031,341
Flujos Netos de Efectivo por Actividades de Operación	720	32,881	Efectivo y Equivalente al Efectivo al Final del Ejercicio	11,415,132	9,202,081

Bajo protesta de decir verdad declaramos que los Estados Financieros y sus Notas son razonablemente correctos y responsabilidad del emisor

Mtro. Francisco Javier Chávez Rangel
Director General

C.P. Erika Y. Medina Burgos
Directora de Finanzas y Administración

Cuenta Pública 2015
Fideicomiso para la Vivienda del Magisterio de Aguascalientes
Estado Analítico de Ingresos
Del 1 de enero al 31 de diciembre de 2015

Rubro de Ingresos	Ingreso				Diferencia (6 = 5 - 1)
	Estimado (1)	Ampliaciones y Reducciones (2)	Modificado (3= 1 + 2)	Devengado (4)	
Impuestos	0	0	0	0	0
Cuotas y Aportaciones de Seguridad Social	0	0	0	0	0
Contribuciones de Mejoras	0	0	0	0	0
Derechos	0	0	0	0	0
Productos	160000	1798.31	161798.31	161798.31	1798.31
Corriente	160000	1798.31	161798.31	161798.31	1798.31
Capital	0	0	0	0	0
Aprovechamientos	0	0	0	0	0
Corriente	0	0	0	0	0
Capital	0	0	0	0	0
Ingresos por Ventas de Bienes y Servicios	0	0	0	0	0
Participaciones y Aportaciones	0	0	0	0	0
Transferencias, Asignaciones, Subsidios y Otras Ayudas	0	0	0	0	0
Ingresos Derivados de Financiamientos	0	0	0	0	0
Total	160000	1798.31	161798.31	161798.31	1798.31
				Ingresos excedentes¹	161798.31

Estado Analítico de Ingresos Por Fuente de Financiamiento	Ingreso				Diferencia (6 = 5 - 1)
	Estimado (1)	Ampliaciones y Reducciones (2)	Modificado (3= 1 + 2)	Devengado (4)	
Ingresos del Gobierno	160000	151798.31	311798.31	161798.31	1798.31
Impuestos	0	0	0	0	0
Contribuciones de Mejoras	0	0	0	0	0
Derechos	0	0	0	0	0
Productos	160000	151798.31	311798.31	161798.31	1798.31
Corriente	160000	151798.31	311798.31	161798.31	1798.31
Capital	0	0	0	0	0
Aprovechamientos	0	0	0	0	0
Corriente	0	0	0	0	0
Capital	0	0	0	0	0
Participaciones y Aportaciones	0	0	0	0	0
Transferencias, Asignaciones, Subsidios y Otras Ayudas	0	0	0	0	0
Ingresos de Organismos y Empresas	0	0	0	0	0
Cuotas y Aportaciones de Seguridad Social	0	0	0	0	0
Ingresos por Ventas de Bienes y Servicios	0	0	0	0	0
Transferencias, Asignaciones, Subsidios y Otras Ayudas	0	0	0	0	0
Ingresos derivados de financiamiento	0	0	0	0	0
Ingresos Derivados de Financiamientos	0	0	0	0	0
Total	160000	151798.31	311798.31	161798.31	1798.31
				Ingresos excedentes¹	161798.31
					1,798

¹ Los ingresos excedentes se presentan para efectos de cumplimiento de la Ley General de Contabilidad Gubernamental y el importe reflejado debe ser siempre mayor a cero

Cuenta Pública 2015
Fideicomiso para la Vivienda del Magisterio de Aguascalientes
Estado Analítico del Ejercicio del Presupuesto de Egresos
Clasificación Administrativa
Del 1 de enero al 31 de diciembre de 2015

Concepto	Egresos					Subejercicio
	Aprobado 1	Ampliaciones/ (Reducciones) 2	Modificado 3 = (1 + 2)	Devengado 4	Pagado 5	
Dependencia o Unidad Administrativa 1	69600	75516	145116	145,116	145,116	0
Dependencia o Unidad Administrativa 2			0			0
Dependencia o Unidad Administrativa 3			0			0
Dependencia o Unidad Administrativa 4			0			0
Dependencia o Unidad Administrativa 6			0			0
Dependencia o Unidad Administrativa 7			0			0
Dependencia o Unidad Administrativa 8			0			0
Dependencia o Unidad Administrativa 9			0			0
Dependencia o Unidad Administrativa xx			0			0
Total del Gasto	69600	75516	145116	145116	145116	0

Cuenta Pública 2015
Fideicomiso para la Vivienda del Magisterio de Aguascalientes
Estado Analítico del Ejercicio del Presupuesto de Egresos
Clasificación Económica (por Tipo de Gasto)
Del 1 de enero al 31 de diciembre de 2015

Concepto	Egresos					Subejercicio 6 = (3 - 4)
	Aprobado 1	Ampliaciones/ (Reducciones) 2	Modificado 3 = (1 + 2)	Devengado 4	Pagado 5	
Gasto Corriente	69600	75516	145116	145,116	145,116	0
Gasto de Capital			0			0
Amortización de la Deuda y Disminución de Pasivos			0			0
Total del Gasto	69600	75516	145116	145116	145116	0

Cuenta Pública 2015 Fideicomiso para la Vivienda del Magisterio de Aguascalientes Estado Analítico del Ejercicio del Presupuesto de Egresos Clasificación por Objeto del Gsto (Capítulo y Concepto) Del 1 de enero al 31 de diciembre de 2015						
Concepto	Egresos					
	Aprobado 1	Ampliaciones/ (Reducciones) 2	Modificado 3 = (1 + 2)	Devengado 4	Pagado 5	Subejercicio 6 = (3 - 4)
Servicios Personales						
Remuneraciones al Personal de Carácter Permanente	0	0	0	0	0	0
Remuneraciones al Personal de Carácter Transitorio			0			0
Remuneraciones Adicionales y Especiales			0			0
Seguridad Social			0			0
Otras Prestaciones Sociales y Económicas			0			0
Previsiones			0			0
Pago de Estímulos a Servidores Públicos			0			0
Materiales y Suministros	0	0	0	0	0	0
Materiales de Administración, Emisión de Documentos y Artículos Oficiales			0			0
Alimentos y Utensilios			0			0
Materias Primas y Materiales de Producción y Comercialización			0			0
Materiales y Artículos de Construcción y de Reparación			0			0
Productos Químicos, Farmacéuticos y de Laboratorio			0			0
Combustibles, Lubrificantes y Aditivos			0			0
Vestuario, Blancos, Prendas de Protección y Artículos Deportivos			0			0
Materiales y Suministros Para Seguridad			0			0
Herramientas, Refacciones y Accesorios Menores			0			0
Servicios Generales	69600	75516	145116	145116	145116	0
Servicios Básicos			0			0
Servicios de Arrendamiento			0			0
Servicios Profesionales, Científicos, Técnicos y Otros Servicios			0			0
Servicios Financieros, Bancarios y Comerciales	69600	75516	145116	145,116	145,116	0
Servicios de Instalación, Reparación, Mantenimiento y Conservación			0			0
Servicios de Comunicación Social y Publicidad.			0			0
Servicios de Traslado y Viáticos			0			0
Servicios Oficiales			0			0
Otros Servicios Generales	0	0	0	0	0	0
Transferencias, Asignaciones, Subsidios y Otras Ayudas						
Transferencias Internas y Asignaciones al Sector Público			0			0
Transferencias al Resto del Sector Público			0			0
Subsidios y Subvenciones			0			0
Ayudas Sociales			0			0
Pensiones y Jubilaciones			0			0
Transferencias a Fideicomisos, Mandatos y Otros Análogos			0			0

Cuenta Pública 2015
 Fideicomiso para la Vivienda del Magisterio de Aguascalientes
 Estado Analítico del Ejercicio del Presupuesto de Egresos
 Clasificación Funcional (Finalidad y Función)
 Del 1 de enero al 31 de diciembre 2015

Concepto	Egresos					
	Aprobado	Ampliaciones/ (Reducciones)	Modificado	Devengado	Pagado	Subejercicio
	1	2	3 = (1 + 2)	4	5	6 = (3 - 4)
Gobierno	0	0	0	0	0	0
Legislación						
Justicia						
Coordinación de la Política de Gobierno						
Relaciones Exteriores						
Asuntos Financieros y Hacendarios						
Seguridad Nacional						
Asuntos de Orden Público y de Seguridad Interior						
Otros Servicios Generales						
Desarrollo Social	69600	75516	145116	145116	145116	0
Protección Ambiental			0			0
Vivienda y Servicios a la Comunidad	69600	75516	145116	145,116	145,116	0
Salud			0			0
Recreación, Cultura y Otras Manifestaciones Sociales			0			0
Educación			0			0
Protección Social			0			0
Otros Asuntos Sociales			0			0
Desarrollo Económico	0	0	0	0	0	0
Asuntos Económicos, Comerciales y Laborales en General			0			0
Agropecuaria, Silvicultura, Pesca y Caza			0			0
Combustibles y Energía			0			0
Minería, Manufacturas y Construcción			0			0
Transporte			0			0
Comunicaciones			0			0
Turismo			0			0
Ciencia, Tecnología e Innovación			0			0
Otras Industrias y Otros Asuntos Económicos			0			0
Otras no Clasificadas en Funciones Anteriores	0	0	0	0	0	0
Transacciones de la Deuda Pública / Costo Financiero de la Deuda			0			0
Transferencias, Participaciones y Aportaciones entre Diferentes Niveles y Ordenes de Gobierno			0			0
Saneamiento del Sistema Financiero			0			0
Adeudos de Ejercicios Fiscales Anteriores			0			0
Total del Gasto	69600	75516	145116	145116	145116	0

Fideicomiso para la Vivienda del Magisterio de Aguascalientes
Indicadores de Postura Fiscal
Del 1 de enero al 31 de diciembre de 2015

Concepto	Estimado	Devengado	Pagado ³
I. Ingresos Presupuestarios (I=1+2)	160,000	145,836	145,836
1. Ingresos del Gobierno de la Entidad Federativa ¹	160,000	145,836	145,836
2. Ingresos del Sector Paraestatal ¹	-	-	-
II. Egresos Presupuestarios (II=3+4)	69,600	145,116	145,116
3. Egresos del Gobierno de la Entidad Federativa ²	69,600	145,116	145,116
4. Egresos del Sector Paraestatal ²			
III. Balance Presupuestario (Superávit o Déficit) (III = I - II)	90,400	720	720

Concepto	Estimado	Devengado	Pagado ³
III. Balance presupuestario (Superávit o Déficit)	90,400	720	720
IV. Intereses, Comisiones y Gastos de la Deuda			
V. Balance Primario (Superávit o Déficit) (V= III - IV)	90,400	720	720

Concepto	Estimado	Devengado	Pagado ³
A. Financiamiento	0	0	0
B. Amortización de la deuda			
C. Endeudamiento ó desendeudamiento (C = A - B)	0	0	0

¹ Los Ingresos que se presentan son los ingresos presupuestario totales sin incluir los ingresos por financiamientos. Los Ingresos del Gobierno de la Entidad Federativa corresponden a los del Poder Ejecutivo, Legislativo Judicial y Autónomos

² Los egresos que se presentan son los egresos presupuestarios totales sin incluir los egresos por amortización. Los egresos del Gobierno de la Entidad Federativa corresponden a los del Poder Ejecutivo, Legislativo, Judicial y Órganos Autónomos

³ Para Ingresos se reportan los ingresos recaudados; para egresos se reportan los egresos pagados

Cuenta Pública 2015						
Fideicomiso para la Vivienda del Magisterio de Aguascalientes						
Gasto por Categoría Programática						
Del 1 de enero al 31 de diciembre 2015						
Concepto	Egresos					Subejercicio
	Aprobado	Ampliaciones/ (Reducciones)	Modificado	Devengado	Pagado	
	1	2	3 = (1 + 2)	4	5	6 = (3 + 4)
Programas						
Subsidios: Sector Social y Privado o Entidades Federativas y Municipios						
Sujetos a Reglas de Operación	0	0	0	0	0	0
Otros Subsidios						
Desempeño de las Funciones	69600	75516	145116	145116	145116	0
Prestación de Servicios Públicos	69600	75516	145116	145,116	145,116	0
Provisión de Bienes Públicos						
Planeación, seguimiento y evaluación de políticas públicas						
Promoción y fomento						
Regulación y supervisión						
Funciones de las Fuerzas Armadas (Únicamente Gobierno Federal)						
Específicos						
Proyectos de Inversión						
Administrativos y de Apoyo	0	0	0	0	0	0
Apoyo al proceso presupuestario y para mejorar la eficiencia institucional						
Apoyo a la función pública y al mejoramiento de la gestión						
Operaciones ajenas						
Compromisos	0	0	0	0	0	0
Obligaciones de cumplimiento de resolución jurisdiccional						
Desastres Naturales						
Obligaciones	0	0	0	0	0	0
Pensiones y jubilaciones						
Aportaciones a la seguridad social						
Aportaciones a fondos de estabilización						
Aportaciones a fondos de inversión y reestructura de pensiones						
Programas de Gasto Federalizado (Gobierno Federal)	0	0	0	0	0	0
Gasto Federalizado						
Participaciones a entidades federativas y municipios						
Costo financiero, deuda o apoyos a deudores y ahorradores de la banca						
Adeudos de ejercicios fiscales anteriores						
Total del Gasto	69600	75516	145116	145116	145116	0

Relación de Bienes Muebles que Componen el Patrimonio
Cuenta Pública 2015
(Pesos)

Fideicomiso para la Vivienda del Magisterio de Aguascalientes

Ente Público:

Código	Descripción del Bien Mueble	Valor en libros
	No Aplica	0 0 0 0 0 0

Relación de Bienes Inmuebles que Componen el Patrimonio
Cuenta Pública 2015
(Pesos)

Fideicomiso para la Vivienda del Magisterio de Aguascalientes

Ente Público:

Código	Descripción del Bien Inmueble	Valor en libros
	No Aplica	0 0 0 0 0 0 0

Cuenta Pública 2015	
Fideicomiso para la Vivienda del Magisterio de Aguascalientes	
Relación de cuentas bancarias productivas específicas	
Fondo, Programa o Convenio	Datos de la Cuenta Bancaria
101729 FIDEICOMISO HBMX	Institución Bancaria HSBC
	Número de Cuenta 4100408021

NOTAS A LOS ESTADOS FINANCIEROS

a) NOTAS DE DESGLOSE

I) NOTAS AL ESTADO DE SITUACIÓN FINANCIERA

Activo

Efectivo y Equivalentes

1. Se integran por un contrato bancario, y uno bursátil. Las inversiones de los valores en el contrato bursátil se limitan a aquellos que el fiduciario considere adecuados al perfil de inversión definido. El plazo de inversión es de uno hasta tres días naturales.

Derechos a recibir Efectivo y Equivalentes y Bienes o Servicios a Recibir

2. El monto pendiente de cobro corresponde en su totalidad a montos pendientes de cobro conforme la información de saldos determinados con anterioridad. No se consideran montos sujetos a ningún tipo de juicio.

3. Todos los Derechos corresponden a efectivo y equivalentes derivados de los préstamos autorizados.

Bienes Disponibles para su Transformación o Consumo (inventarios)

4. No existen bienes que correspondan a este apartado.

Inversiones Financieras

6. No existen inversiones financieras, puesto que el periodo máximo de los plazos de inversión observados corresponde a 3 días naturales.

Bienes Muebles, Inmuebles e Intangibles

8. No hay información que reportar respecto a Bienes muebles e inmuebles.

9. No hay información que reportar al respecto a activos intangibles y diferidos

Estimaciones y Deterioros

10. No hay información que reportar al respecto.

Otros Activos

11. No hay información que reportar al respecto.

Pasivo

1. No hay información que reportar al respecto

II) NOTAS AL ESTADO DE ACTIVIDADES

Ingresos de Gestión

1. La totalidad del ingreso corresponde a productos de tipo corriente..

2. No existen otros ingresos.

Gastos y Otras Pérdidas:

1. Las comisiones bancarias por administración corresponden al 100% de los gastos.

III) NOTAS AL ESTADO DE VARIACIÓN EN LA HACIENDA PÚBLICA

1. No hay modificaciones al patrimonio contribuido, por no tener aportaciones desde el ejercicio fiscal 2010.
2. La variación corresponde a lo generado por las únicas fuentes de financiamiento que se tienen, así como al único objeto de gasto.

IV) NOTAS AL ESTADO DE FLUJOS DE EFECTIVO

Efectivo y equivalentes

1. El análisis de los saldos inicial y final que figuran en la última parte del Estado de Flujo de Efectivo en la cuenta de efectivo y equivalentes es como sigue:

	2015	2014
Efectivo en Bancos – Tesorería	X	X
Efectivo en Bancos- Dependencias	X	X
Inversiones temporales (hasta 3 meses)	11,415,132	9,202,081
Fondos con afectación específica	X	X
Depósitos de fondos de terceros y otros	X	X
Total de Efectivo y Equivalentes	11,415,032	9,202,081

2. No hay adquisiciones de bienes muebles e inmuebles.

3. No hay datos que afecten la Conciliación de los Flujos de Efectivo Netos de las Actividades de Operación y la cuenta de Ahorro/Desahorro antes de Rubros Extraordinarios.

	2015	2014
Ahorro/Desahorro antes de rubros Extraordinarios	720	32,881
<i>Movimientos de partidas (o rubros) que no afectan al efectivo.</i>		
Depreciación	X	X
Amortización	X	X
Incrementos en las provisiones	X	X
Incremento en inversiones producido por revaluación	(X)	(X)
Ganancia/pérdida en venta de propiedad, planta y equipo	(X)	(X)
Incremento en cuentas por cobrar	(X)	(X)
Partidas extraordinarias	(X)	(X)

Las cuentas que aparecen en el cuadro anterior no son exhaustivas y tienen como finalidad ejemplificar el formato que se sugiere para elaborar la nota.

V) CONCILIACIÓN ENTRE LOS INGRESOS PRESUPUESTARIOS Y CONTABLES, ASÍ COMO ENTRE LOS EGRESOS PRESUPUESTARIOS Y LOS GASTOS CONTABLES

No aplican.

Nombre del Ente Público Conciliación entre los Ingresos Presupuestarios y Contables Correspondiente del 1 de enero al 31 de diciembre de 2015 (Cifras en pesos)		\$XXX	Nombre del Ente Público Conciliación entre los Egresos Presupuestarios y los Gastos Contables Correspondiente del 1 de enero al 31 de diciembre de 2015 (Cifras en pesos)		\$XXX
1. Ingresos Presupuestarios			1. Total de egresos (presupuestarios)		\$XXX
2. Más ingresos contables no			2. Menos egresos presupuestarios no contables		\$XXX
Incremento por variación de inventarios	\$XXX	Mobiliario y equipo de administración		\$XXX	
Disminución del exceso de estimaciones por pérdida o deterioro u obsolescencia	\$XXX	Mobiliario y equipo educacional y recreativo		\$XXX	
Disminución del exceso de provisiones	\$XXX	Equipo e instrumental médico y de laboratorio		\$XXX	
Otros ingresos y beneficios varios	\$XXX	Vehículos y equipo de transporte		\$XXX	
Otros ingresos contables no presupuestarios	\$XXX	Equipo de defensa y seguridad		\$XXX	
		Maquinaria, otros equipos y herramientas		\$XXX	
		Activos biológicos		\$XXX	
		Bienes inmuebles		\$XXX	
		Activos intangibles		\$XXX	
		Obra pública en bienes propios		\$XXX	
		Acciones y participaciones de capital		\$XXX	
		Compra de títulos y valores		\$XXX	
		Inversiones en fiduciarios, mandatos y otros		\$XXX	
		Provisiones para contingencias y otras erogaciones especiales		\$XXX	
		Amortización de la deuda pública		\$XXX	
		Pagados de ejercicios fiscales anteriores (ADEPAS)		\$XXX	
		Otros Egresos Presupuestarios No Contables		\$XXX	
3. Menos ingresos presupuestarios no			3. Más Gasto Contables No Presupuestales		\$XXX
Productos de capital	\$XXX	Estimaciones, depreciaciones, deterioros, obsolescencia y amortizaciones		\$XXX	
Aprovechamientos capital	\$XXX	Provisiones		\$XXX	
Ingresos derivados de financiamientos	\$XXX	Disminución de inventarios		\$XXX	
Otros Ingresos presupuestarios no contables	\$XXX	Aumento por insuficiencia de estimaciones por Pérdida o deterioro u obsolescencia		\$XXX	
		Aumento por insuficiencia de provisiones		\$XXX	
		Otros Gastos		\$XXX	
		Otros Gastos Contables No Presupuestales		\$XXX	
4. Ingresos Contables (4 = 1 + 2 - 3)		\$XXX	4. Total de Gasto Contable (4 = 1 - 2 + 3)		\$XXX

b) NOTAS DE MEMORIA (CUENTAS DE ORDEN)

No se utilizan cuentas de orden.

c) NOTAS DE GESTIÓN ADMINISTRATIVA**1. Introducción**

Los Estados Financieros de los entes públicos, proveen de información financiera a los principales usuarios de la misma, al Congreso y a los ciudadanos.

El objetivo del presente documento es la revelación del contexto y de los aspectos económicos-financieros más relevantes que influyeron en las decisiones del período, y que deberán ser considerados en la elaboración de los estados financieros para la mayor comprensión de los mismos y sus particularidades.

De esta manera, se informa y explica la respuesta del gobierno a las condiciones relacionadas con la información financiera de cada período de gestión; además, de exponer aquellas políticas que podrían afectar la toma de decisiones en períodos posteriores.

2. Panorama Económico y Financiero

Derivado de la situación económica que prevaleció durante 2015, las tasas de interés se mantuvieron en niveles bajo. Además existieron cambios en la forma en que se recuperan los descuentos de préstamos a trabajadores, ocasionando que el recurso disponible para generar rendimientos financieros fuera bajo.

3. Autorización e Historia

- a) Fecha de creación del ente.
 - a. 18 de mayo de 1992
- b) Principales cambios en su estructura
 - a. No ha habido cambios en su estructura

4. Organización y Objeto Social

Se informará sobre:

- a) Objeto social
 - a. Conceder créditos a los participantes al servicios de la educación para el pago de enganches, gastos de escrituración y otros costos relacionados con el financiamiento que deban cubrir los maestros con créditos para la adquisición de vivienda, mejoramiento y ampliación de vivienda propia
- b) Principal actividad
 - a. Otorgar préstamos a personal docente y administrativo de acuerdo al objeto social del Fideicomiso.
- c) Consideraciones fiscales del ente: revelar el tipo de contribuciones que esté obligado a pagar o retener.
 - a. El ente no está obligado a retener o pagar contribuciones.
- d) Estructura organizacional básica
 - a. El ente no tiene estructura organizacional
- e) Fideicomisos, mandatos y análogos de los cuales es fideicomitente o fiduciario
 - a. Ninguno.

5. Bases de Preparación de los Estados Financieros

Se informará sobre:

- a) Se observó la normatividad aplicable, emitida por la CONAC. Si se ha observado la normatividad emitida por el CONAC y las disposiciones legales aplicables.

- b) La normatividad aplicada para el reconocimiento, valuación y revelación de los diferentes rubros de la información financiera, así como las bases de medición utilizadas para la elaboración de los estados financieros; por ejemplo: costo histórico, valor de realización, valor razonable, valor de recuperación o cualquier otro método empleado y los criterios de aplicación de los mismos.
- c) Postulados básicos.
- d) No se utilizó normatividad supletoria. Normatividad supletoria. En caso de emplear varios grupos de normatividades (normatividades supletorias), deberá realizar la justificación razonable correspondiente.
- e) Para las entidades que por primera vez estén implementando la base devengado de acuerdo a la Ley de Contabilidad, deberán:
- Revelar las nuevas políticas de reconocimiento;
 - Su plan de implementación;
 - Revelar los cambios en las políticas, la clasificación y medición de las mismas, así como su impacto en la información financiera.
 - Presentar los últimos estados financieros con la normatividad anteriormente utilizada con las nuevas políticas para fines de comparación en la transición a la base devengado.

6. Políticas de Contabilidad Significativas

Se informará sobre:

- a) No se actualizan valores de los activos
- b) No se realizan operaciones en el extranjero.
- c) No se invierte directamente en acciones..
- d) No hay inventarios que valuar.
- e) No hay beneficios a empleados, por no tener empleados.
- f) No hay provisiones.
- g) No hay reservas.
- h) No hay cambios en políticas contables y corrección de errores
- i) No hay reclasificaciones..

7. Posición en Moneda Extranjera y Protección por Riesgo Cambiario

No aplica

8. Reporte Analítico del Activo

No aplica

9. Fideicomisos, Mandatos y Análogos

No Aplica

10. Reporte de la Recaudación

No aplica

11. Información sobre la Deuda y el Reporte Analítico de la Deuda

No aplica

12. Calificaciones otorgadas

No aplica

14. Información por Segmentos

No aplica.

15. Eventos Posteriores al Cierre

No hay eventos posteriores al cierre.

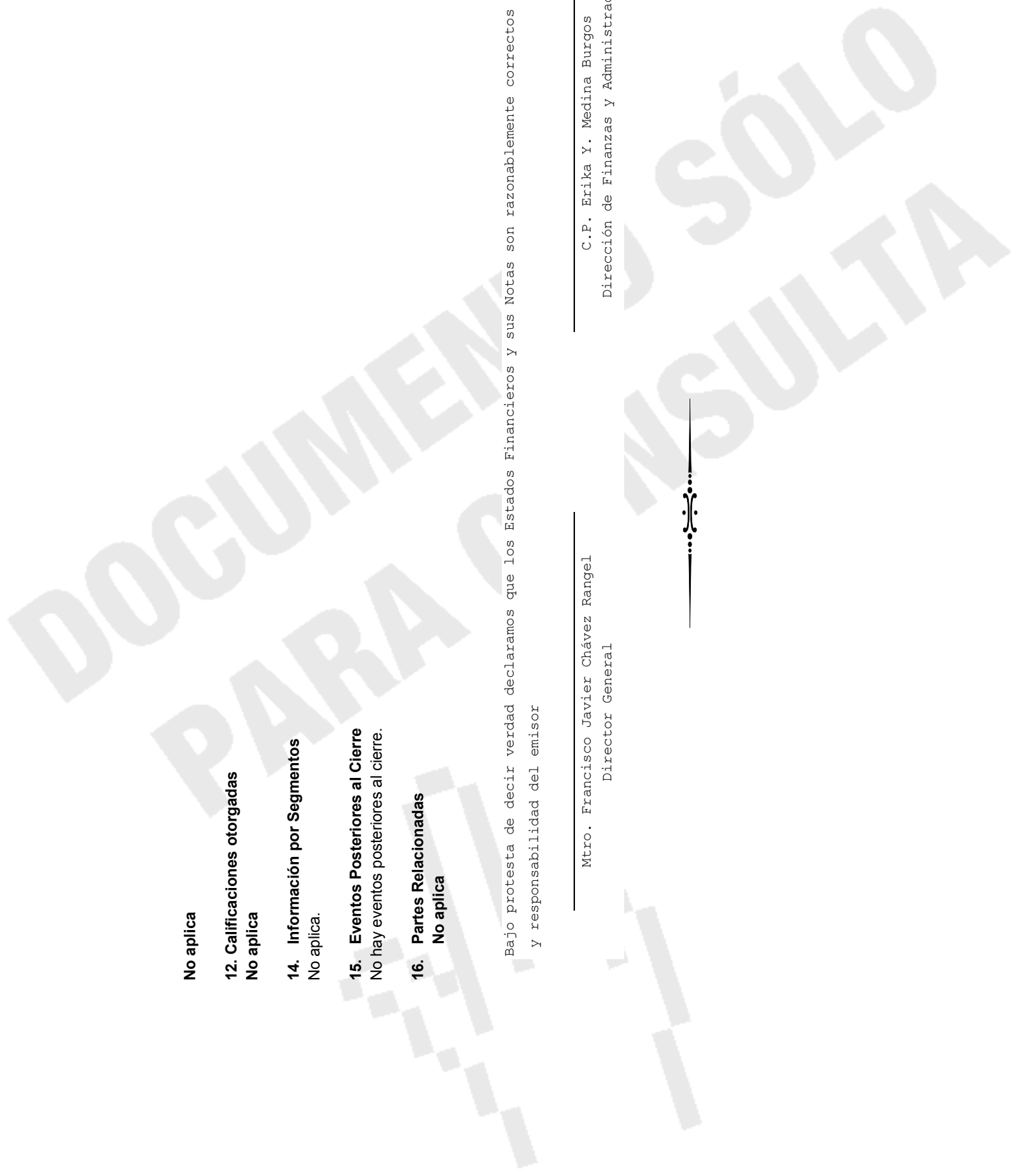
16. Partes Relacionadas

No aplica

Bajo protesta de decir verdad declaramos que los Estados Financieros y sus Notas son razonablemente correctos y responsabilidad del emisor

Mtro. Francisco Javier Chávez Rangel
Director General

C.P. Erika Y. Medina Burgos
Dirección de Finanzas y Administración



DOCUMENTO SÓLO
PARA CONSULTA



ÍNDICE :

GOBIERNO DEL ESTADO PODER EJECUTIVO	Pág.
SECRETARÍA DE FINANZAS	
Cuenta Pública 2015. Entidad Federativa Aguascalientes. Tomo VII y Tomo VII inciso a):	
Sector Paraestatal.- Entidades No Empresariales y No Financieros.....	2
Sector Paraestatal.- Fideicomisos Públicos No Empresariales y No Financieros.....	8

CONDICIONES :

“Para su observancia, las leyes y decretos deberán publicarse en el Periódico Oficial del Estado y entrarán en vigor al día siguiente de su publicación.- Cuando en la Ley o decreto se fije la fecha en que debe empezar a regir, su publicación se hará por lo menos tres días antes de aquélla”. (Artículo 35 Constitución Local).

Este Periódico se publica todos los Lunes.- Precio por suscripción anual \$ 735.00; número suelto \$ 36.00; atrasado \$ 43.00.- Publicaciones de avisos o edictos de requerimientos, notificaciones de embargo de las Oficinas Rentísticas del Estado y Municipios, edictos de remate y publicaciones judiciales de esta índole, por cada palabra \$ 2.00.- En los avisos, cada cifra se tomará como una palabra.- Suplementos Extraordinarios, por plana \$ 606.00.- Publicaciones de balances y estados financieros \$ 851.00 plana.- Las suscripciones y pagos se harán por adelantado en la Secretaría de Finanzas.

Impreso en los Talleres Gráficos del Estado de Aguascalientes.