



INFORME DE AVANCE DE GESTIÓN FINANCIERA


Miles de Pesos

IAGF-1/CAD

Clave Ente Fiscalizado INSTITUTO ESTATAL DE SEGURIDAD PÚBLICA DE AGUASCALIENTES  
 Período Del 1 de Enero al 30 de Junio de 2019

INGRESOS													
CLAVE CRI	CUENTA NOMBRE	ABRIL		MAYO		JUNIO		ACUMULADO TRIMESTRAL		%	ACUMULADO DEL EJERCICIO		%
		REAL	PRESUPUESTO PROGRAMADO	REAL	PRESUPUESTO PROGRAMADO	REAL	PRESUPUESTO PROGRAMADO	REAL	PRESUPUESTO PROGRAMADO		EFICIENCIA TRIMESTRAL	REAL	
1	IMPUESTOS	0	0	0	0	0	0	0	0	0%	0	0	0%
2	CUOTAS Y APORTACIONES DE SEGURIDAD SOCIAL	0	0	0	0	0	0	0	0	0%	0	0	0%
3	CONTRIBUCIONES DE MEJORAS	0	0	0	0	0	0	0	0	0%	0	0	0%
4	DERECHOS	0	0	0	0	0	0	0	0	0%	0	0	0%
5	PRODUCTOS	10	0	10	0	9	0	0	0	0%	0	0	0%
6	APROVECHAMIENTOS	0	0	0	0	0	0	28	0	0%	58	0	0%
7	INGRESOS POR VENTA DE BIENES, PRESTACIÓN DE SERVICIOS Y OTROS INGRESOS PARTICIPACIONES,	80	88	735	111	720	93	1,535	292	525%	1,789	571	313%
8	APORTACIONES, CONVENIOS, INCENTIVOS DERIVADOS DE LA COLABORACIÓN FISCAL Y FONDOS DISTINTOS DE APORTACIONES,	0	0	0	0	0	0	0	0	0%	0	0	0%
9	TRANSFERENCIAS, ASIGNACIONES, SUBSIDIOS Y SUBVENCIONES, Y PENSIONES Y JUBILACIONES	1,443	1,443	12,332	1,443	1,479	1,443	15,253	4,328	352%	19,581	8,655	226%
0	INGRESOS DERIVADOS DE FINANCIAMIENTOS	0	0	0	0	0	0	0	0	0	0	0	0%
TOTAL		1,532	1,531	13,077	1,554	2,207	1,536	16,816	4,620	364%	21,428	9,226	232%

EGRESOS													
EGRESOS POR CAPITULO DEL GASTO													
CLAVE CAPÍTULO	CUENTA NOMBRE	ABRIL		MAYO		JUNIO		ACUMULADO TRIMESTRAL		%	ACUMULADO DEL EJERCICIO		%
		EJERCIDO	PRESUPUESTO PROGRAMADO	EJERCIDO	PRESUPUESTO PROGRAMADO	EJERCIDO	PRESUPUESTO PROGRAMADO	EJERCIDO	PRESUPUESTO PROGRAMADO		EFICIENCIA	EJERCIDO	
1000	SERVICIOS PERSONALES	1,343	1,358	1,205	1,358	1,288	1,358	3,837	4,073	94%	7,446	8,145	91%
2000	MATERIALES Y SUMINISTROS	39	96	304	96	137	95	481	287	168%	707	574	123%
3000	SERVICIOS GENERALES	307	270	148	342	349	274	804	887	91%	1,240	1,683	74%
4000	TRANSFERENCIAS, ASIGNACIONES, SUBSIDIOS Y OTRAS AYUDAS	0	0	0	0	930	0	930	0	0%	930	0	0%
5000	BIENES MUEBLES, INMUEBLES E INTANGIBLES	0	0	0	0	0	0	0	0	0%	0	0	0%
6000	INVERSIÓN PÚBLICA	0	0	0	0	0	0	0	0	0%	0	0	0%
7000	INVERSIONES FINANCIERAS Y OTRAS PROVISIONES	0	0	0	0	0	0	0	0	0%	0	0	0%
8000	PARTICIPACIONES Y APORTACIONES	0	0	0	0	0	0	0	0	0%	0	0	0%
9000	DEUDA PÚBLICA	0	0	0	0	0	0	0	0	0%	0	0	0%
TOTAL		1,690	1,723	1,657	1,796	2,704	1,727	6,051	5,246	115%	10,322	10,402	99%





**IESPA**  
INSTITUTO ESTATAL  
DE SEGURIDAD PÚBLICA  
DE AGUASCALIENTES


**INFORME DE AVANCE DE GESTIÓN FINANCIERA**


Miles de Pesos

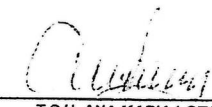
IAGF-1/CAD

Clave  
Ente Fiscalizado INSTITUTO ESTATAL DE SEGURIDAD PÚBLICA DE AGUASCALIENTES  
Periodo Del 1 de Enero al 30 de Junio de 2019

EGRESOS POR PROGRAMAS													
PROGRAMA		ABRIL		MAYO		JUNIO		ACUMULADO TRIMESTRAL		%	ACUMULADO DEL EJERCICIO		%
CLAVE No. PROGRAMA	NOMBRE	EJERCIDO	PRESUPUESTO PROGRAMADO	EJERCIDO	PRESUPUESTO PROGRAMADO	EJERCIDO	PRESUPUESTO PROGRAMADO	EJERCIDO	PRESUPUESTO PROGRAMADO	EFICIENCIA	EJERCIDO	PRESUPUESTO PROGRAMADO	EFICIENCIA DEL EJERCICIO
300101	MEJORA CONTINUA DE PROCESOS, SERVICIOS Y NORMATIVIDAD PROFESIONALIZACION DEL	403	410	346	402	262	407	1,011	1,219	83%	2,266	2,399	94%
300201	PERSONAL DE LAS INSTITUCIONES DE SEGURIDAD PUBLICA DEL	500	551	669	628	1,673	557	2,842	1,736	164%	4,064	3,420	119%
300301	ADMINISTRACIÓN DE RECURSOS	591	593	575	594	659	594	1,825	1,781	102%	3,372	3,560	95%
300401	PREVENCION EN LA COMISION DEL DELITO, ADICCIONES , ACOSO ESCOLAR Y ACCIDENTES, Y DIFUSION	140	99	48	101	48	99	236	299	79%	383	600	64%
300501	SEGURIDAD JURÍDICA	55	69	19	69	62	69	136	206	66%	221	413	53%
300601	EDUCATIVA	0	2		2	0	2	0	5	0%	16	11	149%
<b>TOTAL</b>		<b>1,690</b>	<b>1,723</b>	<b>1,657</b>	<b>1,796</b>	<b>2,704</b>	<b>1,727</b>	<b>6,051</b>	<b>5,246</b>	<b>115%</b>	<b>10,322</b>	<b>10,402</b>	<b>99%</b>

  
LIG. LUIS FERNANDO DIAZ ESPARZA  
DIRECTOR GENERAL



  
T.S.U. ANA MARIA LOZA OROZCO  
DIRECTORA ADMINISTRATIVA